



深圳市通产丽星股份有限公司

2013 年度报告

2014 年 03 月

第一节 重要提示、目录和释义

本公司董事会、监事会及董事、监事、高级管理人员保证年度报告内容的真实、准确、完整，不存在虚假记载、误导性陈述或重大遗漏，并承担个别和连带的法律责任。

独立董事庞大同先生、宋萍萍女士因在外出差无法亲自参加本次现场会议，均授权独立董事梅月欣女士代为行使表决权，其他董事均出席了审议本报告的董事会会议。

公司经本次董事会审议通过的利润分配预案为：以 2013 年 12 月 31 日的公司总股本为基数，向全体股东每 10 股派发现金红利 0.30 元（含税），送红股 0 股（含税），不以公积金转增股本。

公司负责人曹海成、主管会计工作负责人姚正禹及会计机构负责人(会计主管人员)孙勇声明：保证年度报告中财务报告的真实、准确、完整。

本报告中涉及的未来发展陈述，属于计划性事项，不构成公司对投资者的实质性承诺，敬请投资者注意投资风险。

目录

第一节 重要提示、目录和释义	2
第二节 公司简介.....	8
第三节 会计数据和财务指标摘要	10
第四节 董事会报告	12
第五节 重要事项.....	57
第六节 股份变动及股东情况	78
第七节 董事、监事、高级管理人员和员工情况	85
第八节 公司治理.....	102
第九节 内部控制.....	108
第十节 财务报告.....	110
第十一节 备查文件目录	222

释义

释义项	指	释义内容
公司/本公司/通产丽星	指	深圳市通产丽星股份有限公司
中国证监会/证监会	指	中国证券监督管理委员会
深交所	指	深圳证券交易所
公司法	指	中华人民共和国公司法
证券法	指	中华人民共和国证券法
公司章程	指	深圳市通产丽星股份有限公司章程
本报告	指	深圳市通产丽星股份有限公司 2013 年度报告
深圳市国资委	指	深圳市人民政府国有资产监督管理委员会,系本公司实际控制人
控股股东、通产、通产集团	指	深圳市通产集团有限公司,系本公司控股股东
丽源祥	指	深圳市丽源祥工贸有限公司,系本公司持股 3%以上股东
广州丽盈	指	广州丽盈塑料有限公司,系本公司控股子公司
上海通产丽星	指	上海通产丽星包装材料有限公司,系本公司控股子公司
苏州通产丽星	指	苏州通产丽星包装科技有限公司,系本公司全资子公司
深圳兴丽彩	指	深圳兴丽彩塑料材料科技有限公司,系本公司全资子公司
中科通产	指	深圳市中科通产环保材料有限公司,系本公司全资子公司
兴丽通	指	深圳市兴丽通科技有限公司,系本公司全资子公司
香港丽通	指	香港丽通实业有限公司,系本公司全资子公司
京信通	指	深圳市京信通科技有限公司,系本公司控股子公司
美弘	指	深圳市美弘信息技术有限公司,系本公司控股子公司
丽琦	指	深圳市丽琦科技有限公司,系本公司控股子公司
丽得富	指	深圳市丽得富新能源材料科技有限公司,系本公司参股子公司
本次发行/本次非公开发行	指	本次在 2013 年以非公开发行的方式向包括通产集团在内的不超过 10 名特定对象发行 A 股股票的行为
A 股	指	人民币普通股
保荐机构	指	长城证券有限责任公司、国信证券股份有限公司
元、万元	指	人民币元、万元
广州丽盈技改项目	指	广州丽盈塑料有限公司时尚消费品塑料包装、灌装技术改造项目
苏州通产丽星建设项目	指	苏州通产丽星包装科技有限公司时尚消费品塑料包装、灌装生产基地

		建设项目
购买厂房项目	指	深圳市通产丽星股份有限公司购买厂房及配套设施项目
通产丽星技改项目	指	深圳市通产丽星股份有限公司时尚消费品塑料包装技改项目
技术中心升级项目	指	深圳市通产丽星股份有限公司国家级技术中心升级项目
长城资产管理	指	中国长城资产管理公司，系本报告期末 5%以上股东

重大风险提示

一、宏观环境风险

世界政治、经济环境存在不确定性，国内外经济大环境还远未走出低谷，消费市场的增长率始终在低位徘徊，国际大品牌化妆品企业，也是公司的主要顾客群，其营销增速放缓或下滑(化妆品、日化品类)，国内民族品牌渐露头角，将进一步挤占国内化妆品市场份额，传统一线大品牌客户可能主动或被动放缓在国内的扩张速度，这将直接影响到公司的主营业务的增长速度。

公司将及时调整市场拓展战略，在通过新产品、新技术和新工艺稳住现有国际大品牌客户订单的同时，积极开拓和培育国内优秀化妆品名族品牌业务及食品、保健品等领域的塑料包装业务，以规避化妆品大客户的市场波动风险。

二、市场竞争加剧风险

中国已成为全球化妆品消费大国，中国的化妆品市场已成为全世界最大的新兴市场，跨国化妆品塑料包装企业也不断地涌入中国市场，同时国内中小化妆品塑料包装企业也快速成长，市场竞争进一步加剧，行业毛利率也受到影响。公司将持续进行技术创新，不断提升核心竞争力，以研发推动市场，拓展新产品、新业务、新市场，同时优化国内基地布局，通过苏州吴江项目和广州增城二期项目的建设，以及现有厂区的优化，形成制造规模和区位优势，巩固和提升市场占有率。

三、汇率风险

公司出口销售主要采用美元、欧元作为结算货币，因此汇率的波动，可能影响公司的盈利水平。公司将密切关注国际金融市场动态和外汇市场走势，在

进行原材料、设备进口采购和出口销售时，尽可能选择对公司相对有利的外汇结算方式和币种；充分学习和灵活运用金融市场工具，尽量锁定汇率波动的风险；同时加大研发力度，提升产品附加值，弥补汇率变化所带来的风险。

四、募投项目实施风险

由于市场的不确定性，公司正在实施的非公开发行募投项目有可能因市场需求、原材料价格、产品价格变动及其他不可预见的因素导致项目建设未能实现预期收益的风险。针对上述风险，公司将根据市场的变化适时调整投资节奏，并加大市场开发力度，力争早日实现项目最大效益。

五、税收风险

公司于 2011 年通过国家级高新技术企业复审，2011 年度至 2013 年度的企业所得税按 15% 税率计缴，根据科技部、财政部、国家税务总局《高新技术企业认定管理办法》的有关规定，公司可于 2014 年重新提出国家级高新技术企业的认定，如果国家或地方有关高新技术企业认定或高新技术企业鼓励政策和税收优惠的法律法规发生变化，或其他原因导致公司不再符合高新技术企业的认定条件，则本公司的盈利将受到一定影响。

第二节 公司简介

一、公司信息

股票简称	通产丽星	股票代码	002243
股票上市证券交易所	深圳证券交易所		
公司的中文名称	深圳市通产丽星股份有限公司		
公司的中文简称	通产丽星		
公司的外文名称（如有）	SHENZHEN BEAUTY STAR CO.,LTD		
公司的外文名称缩写（如有）	BEAUTY STAR		
公司的法定代表人	曹海成		
注册地址	深圳市龙岗区龙岗大道（坪地段）1001 号		
注册地址的邮政编码	518117		
办公地址	深圳市龙岗区龙岗大道（坪地段）1001 号通产丽星科技园一栋 A 座		
办公地址的邮政编码	518117		
公司网址	www.beautystar.cn		
电子信箱	bs@beautystar.cn		

二、联系人和联系方式

	董事会秘书	证券事务代表
姓名	彭晓华	任红娟
联系地址	深圳市龙岗区龙岗大道（坪地段）1001 号通产丽星科技园一栋 A 座	深圳市龙岗区龙岗大道（坪地段）1001 号通产丽星科技园一栋 A 座
电话	0755-28483234	0755-28483234
传真	0755-28483900-8102	0755-28483900-8103
电子信箱	alice@beautystar.cn	renhj@beautystar.cn

三、信息披露及备置地点

公司选定的信息披露报纸的名称	《证券时报》、《中国证券报》
登载年度报告的中国证监会指定网站的网址	www.cninfo.com.cn
公司年度报告备置地点	公司董事会办公室

四、注册变更情况

	注册登记日期	注册登记地点	企业法人营业执照注册号	税务登记号码	组织机构代码
首次注册	1995 年 07 月 14 日	深圳市工商行政管理局	企合粤深总字第 106664 号	深国税登字 440301618898844 号、深地税登字 440304618898844 号	61889884-4
报告期末注册	2013 年 09 月 22 日	深圳市市场监督管理局	440301102806013	深国税登字 440301618898844 号、深地税登字 440301618898844 号	61889884-4
公司上市以来主营业务的变化情况（如有）	公司上市以来，主营业务未发生变化。				
历次控股股东的变更情况（如有）	公司上市以来，控股股东未发生变更。				

五、其他有关资料

公司聘请的会计师事务所

会计师事务所名称	大华会计师事务所（特殊普通合伙）
会计师事务所办公地址	北京市海淀区西四环中路 16 号院 7 号楼 1101
签字会计师姓名	陈葆华、刘吉良

公司聘请的报告期内履行持续督导职责的保荐机构

√ 适用 □ 不适用

保荐机构名称	保荐机构办公地址	保荐代表人姓名	持续督导期间
长城证券有限责任公司	广东省深圳市福田区深南大道 6008 号特区报业大厦 14/16/17 层	董建明、徐浙鸿	2013 年 5 月至 2014 年 12 月
国信证券股份有限公司	深圳市红岭中路 1012 号国信证券大厦 16-26 层	张远航、徐新正	2013 年 5 月至 2014 年 12 月

公司聘请的报告期内履行持续督导职责的财务顾问

□ 适用 √ 不适用

第三节 会计数据和财务指标摘要

一、主要会计数据和财务指标

公司是否因会计政策变更及会计差错更正等追溯调整或重述以前年度会计数据

是 否

	2013 年	2012 年	本年比上年增减(%)	2011 年
营业收入(元)	1,135,602,713.72	1,056,405,619.21	7.5%	929,450,843.16
归属于上市公司股东的净利润(元)	61,071,299.47	75,315,580.40	-18.91%	102,750,566.96
归属于上市公司股东的扣除非经常性损益的净利润(元)	53,518,031.44	65,657,859.65	-18.49%	86,202,941.56
经营活动产生的现金流量净额(元)	126,473,462.31	95,173,248.21	32.89%	58,462,624.06
基本每股收益(元/股)	0.1854	0.2918	-36.46%	0.3982
稀释每股收益(元/股)	0.1854	0.2918	-36.46%	0.3982
加权平均净资产收益率(%)	4.97%	10.5%	-5.53%	16.02%
	2013 年末	2012 年末	本年末比上年末增减(%)	2011 年末
总资产(元)	2,029,808,197.05	1,388,727,233.65	46.16%	1,138,422,184.66
归属于上市公司股东的净资产(元)	1,485,841,300.05	742,249,321.26	100.18%	692,740,636.46

二、境内外会计准则下会计数据差异

1、同时按照国际会计准则与按中国会计准则披露的财务报告中净利润和净资产差异情况

单位：元

	归属于上市公司股东的净利润		归属于上市公司股东的净资产	
	本期数	上期数	期末数	期初数
按中国会计准则	61,071,299.47	75,315,580.40	1,485,841,300.05	742,249,321.26
按国际会计准则调整的项目及金额				

2、同时按照境外会计准则与按中国会计准则披露的财务报告中净利润和净资产差异情况

单位：元

	归属于上市公司股东的净利润		归属于上市公司股东的净资产	
	本期数	上期数	期末数	期初数
按中国会计准则	61,071,299.47	75,315,580.40	1,485,841,300.05	742,249,321.26
按境外会计准则调整的项目及金额				

3、境内外会计准则下会计数据差异原因说明

三、非经常性损益项目及金额

单位：元

项目	2013 年金额	2012 年金额	2011 年金额	说明
非流动资产处置损益（包括已计提资产减值准备的冲销部分）	-454,254.04	-170,316.46	-274,263.90	
越权审批或无正式批准文件的税收返还、减免			1,953,732.64	
计入当期损益的政府补助（与企业业务密切相关，按照国家统一标准定额或定量享受的政府补助除外）	9,212,708.78	12,187,681.40	14,339,373.52	
企业取得子公司、联营企业及合营企业的投资成本小于取得投资时应享有被投资单位可辨认净资产公允价值产生的收益			1,922,932.50	
委托他人投资或管理资产的损益	2,076,471.23			
受托经营取得的托管费收入		300,000.00	1,170,045.80	
除上述各项之外的其他营业外收入和支出	-1,417,951.29	-996,776.86	-78,802.82	
减：所得税影响额	1,469,214.87	1,654,701.21	2,495,929.25	
少数股东权益影响额（税后）	394,491.78	8,166.12	-10,536.91	
合计	7,553,268.03	9,657,720.75	16,547,625.40	--

对公司根据《公开发行证券的公司信息披露解释性公告第 1 号——非经常性损益》定义界定的非经常性损益项目，以及把《公开发行证券的公司信息披露解释性公告第 1 号——非经常性损益》中列举的非经常性损益项目界定为经常性损益的项目，应说明原因

适用 不适用

第四节 董事会报告

一、概述

2013年，世界经济复苏乏力，消费水平持续低迷，传统一线化妆品、日化品大品牌公司，也是公司的主要顾客群，其营销增速放缓或下滑，民族品牌渐露头角，营销模式的多样性致竞争加剧，包材营销形势随下游起伏而剧烈波动。国内制造业输入性成本持续上升，人工成本、各类强制性缴费快速上升，原材料价格整体保持上涨趋势，人民币快速升值致出口汇率损失，包材行业整体毛利率下滑，公司利润空间被大幅压缩。

2013年公司实现营业收入113,560.27万元，较上年增长7.50%，增长趋势放缓，实现归属母公司净利润6,107.13万元，较上年下降18.91%。

二、主营业务分析

1、概述

公司主要从事化妆品塑料软管包装、化妆品塑料瓶包装和食品塑料瓶包装、化妆品注塑件包装罐、配套注塑盖的生产和销售、化妆品灌装业务等。

报告期内，公司实现营业收入113,560.27万元，同比增长7.50%；营业成本91,331.95万元，同比增长9.98%；销售费用4,827.33万元，同比增长5.30%；管理费用8,716.21万元，同比增长15.52%；财务费用1,904.83万元，较同期减少17.39%；研发支出5,735.94万元，同比增长9.40%；实现营业利润6,245.88万元，同比下降15.67%；实现利润总额6,930.82万元，同比下降18.83%；实现归属于上市公司股东的净利润6,107.13万元，同比下降 18.91 %；经营活动产生的现金流量净额12,647.35万元，同比增长32.89%，期末现金及现金等价物金额为30,650.73万元，比上年同期增长158.75%。

公司回顾总结前期披露的发展战略和经营计划在报告期内的进展情况

(1) 主动出击，有效应对外部市场环境的变化，及时调整市场拓展战略，在通过新产品、新技术和新工艺稳住现有国际大品牌客户订单的同时，积极开拓和培育优秀化妆品民族品牌业务，目前已与相宜本草、自然堂、无限极、丹姿、珀莱雅、丁家宜等10多家客户建立了不同程度的合作伙伴关系，在一定程度上规避了大客户风险，保持了当期整体营业收入7.5%的增长；

(2) 加强自主创新，为市场开拓提供技术保障

通过专利技术研发和标准制定，巩固和加强公司技术领先的核心竞争力，保持行业龙头地位。2013年，公司共申请专利44项（其中发明专利20项），获得专利36项（其中发明专利5项），累计获得专利情况如下：

截至2013年12月31日	发明专利	实用新型专利	外观专利	总计
已申请专利	81	230	34	345
已获得专利	17	224	34	275

同时由公司牵头制定的GB/T29336-2012《化妆品用共挤出多层复合软管》于2013年8月1日正式实施，由公司组织制定的国家标准《无缝铝塑共挤出复合软管》已完成标准草案稿的编制，同时还有《生物基低碳系列复合软管》、《食品接触的PP PE的回收材料》、《中国包装产品包装环保级别评估体系》等3项标准已申请制定国家标准。

为提高自主创新能力，以创新产品赢得新客户和新市场，为差异化销售策略实施创造条件，公司专门成立了创新产品部，致力于创新产品研发和市场推广，联合公司原有的工艺技术管理和模具研发等技术部门，在新产品、新材料、新技术和新工艺的研发方面全面推进，为产品结构调整和市场拓展提供了有力的支持。

(3) 减员增效, 缓解了人工成本快速上涨的压力

公司在2013年全面开展了“减员增效”活动。通过组织机构优化、定岗定编、流程简化、班组管理创新、工艺优化、设备连线生产和设备自动化改造等手段, 裁减或合并岗位, 减少用工人数, 降低人工成本。2013年, 平均人数同比大幅下降, 劳动生产率同比大幅提升, 在保持产出7.5%的增长及人均工资近15%上涨的情况下, 员工薪酬总额与去年基本持平, 全面缓解了外部输入性人工成本的压力。

(4) 再融资工作及相關项目进展顺利, 广州增城和吴江工厂建设稳步推进, 为深化产业布局打下基础;

(5) 履行社会责任, 提升公司形象

2013年, 公司完成了能源审计和碳排放工作, 成为深圳市第一批加入碳交易的企业。公司利用政府碳排配额限制的压力, 以及通过能源审计发现的节能机会, 广泛开展节能减排活动, 目前, 基本完成了大功率设备的节能改造、节能照明改造、空调节能改造等项目, 同步完善了相关能源管理制度。

公司报告期归属于上市公司股东的净利润实现6,107.13万元, 未能实现年初制订的净利润计划0.932亿元, 公司已在报告期内的各期定期报告中根据实际情况调整经营业绩计划。公司未能实现年初制订的净利润计划主要是因第四季度订单下降、控股及合资子公司实现的销售收入及利润指标低于预期、原材料价格上涨、人民币升值导致汇兑损失、确认的政府补助性收入等减少、报告期内三地生产场地调整的不利影响。报告期内公司已通过技改措施、开发新产品、提供高附加值产品、加强生产考核管理、加强采购管理等措施消化了部分人工成本上涨、原材料价格上涨等带来的成本压力。

公司实际经营业绩较曾公开披露过的本年度盈利预测低于或高于 20%以上的差异原因

适用 不适用

1、2013年第四季度公司主营包材和灌装业务客户订单下降明显, 影响了公司产出和销售计划的实现, 且客户订单结构变化, 大批量订单数量减少, 多品种、少批量急单数量快速增加, 给公司成本管控带来影响, 造成公司第四季度盈利下降。

2、控股及合资子公司实现的销售收入及利润指标低于预期。

3、报告期内, 确认的政府补助性收入等减少, 致使非经常性损益较上年同期减少。

2、收入

说明

公司一般情况下与主要客户签署阶段性框架协议, 主要明确产品类别、服务事项、收款周期等内容, 具体按照实际下单操作。通常情况下, 公司订单的执行流程大致为公司设计打样或客户来样→客户确认下单→生产→入库→发货; 报告期内, 公司按照订单合理安排生产、及时交货。

公司实物销售收入是否大于劳务收入

是 否

行业分类	项目	2013 年	2012 年	同比增减 (%)
包装	销售量 (支)	1,635,361,420	1,579,343,130	3.55%
	生产量 (支)	1,635,639,747	1,597,521,945	2.39%
	库存量 (支)	114,051,528	113,773,201	0.24%
灌装	销售量 (支或袋)	227,872,540	317,153,613	-28.15%
	生产量 (支或袋)	223,482,728	320,609,673	-30.29%
	库存量 (支或袋)	2,407,932	6,797,744	-64.58%

相关数据同比发生变动 30%以上的原因说明

适用 不适用

2013年灌装生产量和库存量都较大幅度低于2012年,其主要原因是灌装客户产品订单种类、结构的调整以及灌装业务订

单不饱和所致:

公司重大的在手订单情况

适用 不适用

公司报告期内产品或服务发生重大变化或调整有关情况

适用 不适用

公司主要销售客户情况

前五名客户合计销售金额（元）	519,679,407.97
前五名客户合计销售金额占年度销售总额比例（%）	45.76%

公司前 5 大客户资料

适用 不适用

序号	客户名称	销售额（元）	占年度销售总额比例（%）
1	客户一	229,485,514.23	20.21%
2	客户二	91,231,243.61	8.03%
3	客户三	88,702,030.51	7.81%
4	客户四	55,914,741.34	4.92%
5	客户五	54,345,878.28	4.79%
合计	——	519,679,407.97	45.76%

3、成本

行业分类

单位：元

行业分类	项目	2013 年		2012 年		同比增减(%)
		金额	占营业成本比重(%)	金额	占营业成本比重(%)	
塑料包装	营业成本	700,746,161.43	76.75%	674,894,219.81	81.27%	-4.52%
灌装	营业成本	164,688,723.51	18.04%	125,076,016.21	15.06%	2.98%
其他	营业成本	47,539,336.05	5.21%	30,497,167.86	3.67%	1.54%
合计		912,974,220.99	100%	830,467,403.88	100%	

产品分类

单位：元

产品分类	项目	2013 年		2012 年		同比增减(%)
		金额	占营业成本比重(%)	金额	占营业成本比重(%)	
软管	营业成本	440,317,693.60	48.23%	430,095,866.18	51.79%	-3.56%

吹瓶	营业成本	140,059,816.64	15.34%	131,471,825.81	15.83%	-0.49%
注塑	营业成本	120,368,651.19	13.18%	113,326,527.82	13.65%	-0.47%
灌装	营业成本	164,688,723.51	18.04%	125,076,016.21	15.06%	2.98%
其他	营业成本	47,539,336.05	5.21%	30,497,167.86	3.67%	1.54%
合计		912,974,220.99	100%	830,467,403.88	100%	

说明

无

公司主要供应商情况

前五名供应商合计采购金额（元）	116,976,506.40
前五名供应商合计采购金额占年度采购总额比例（%）	19.85%

公司前 5 名供应商资料

√ 适用 □ 不适用

序号	供应商名称	采购额（元）	占年度采购总额比例（%）
1	供应商一	45,112,977.66	7.65%
2	供应商二	20,203,280.91	3.43%
3	供应商三	18,505,777.56	3.14%
4	供应商四	18,434,141.26	3.13%
5	供应商五	14,720,329.02	2.5%
合计	——	116,976,506.40	19.85%

4、费用

单位：元

项目	2013年	2012年	增减额	同比增减（%）
销售费用	48,273,279.17	45,845,132.61	2,428,146.56	5.30%
管理费用	87,162,075.23	75,452,200.86	11,709,874.37	15.52%
财务费用	19,048,278.06	23,057,174.22	-4,008,896.16	-17.39%

5、研发支出

项目	2013年	2013年	同比增减（%）
----	-------	-------	---------

研发支出金额（元）	57,359,386.43	52,431,154.87	9.4%
研发支出占期末净资产比例	3.76%	6.75%	-2.99%
研发支出占营业收入比例	5.05%	4.96%	0.09%

6、现金流

单位：元

项目	2013 年	2012 年	同比增减（%）
经营活动现金流入小计	1,267,285,257.18	1,179,856,983.03	7.41%
经营活动现金流出小计	1,140,811,794.87	1,084,683,734.82	5.17%
经营活动产生的现金流量净额	126,473,462.31	95,173,248.21	32.89%
投资活动现金流入小计	120,002,362.99	14,450,713.00	730.43%
投资活动现金流出小计	567,471,510.84	198,067,956.14	186.5%
投资活动产生的现金流量净额	-447,469,147.85	-183,617,243.14	-143.7%
筹资活动现金流入小计	1,005,235,306.65	783,700,000.00	28.27%
筹资活动现金流出小计	495,979,333.28	632,495,314.36	-21.58%
筹资活动产生的现金流量净额	509,255,973.37	151,204,685.64	236.8%
现金及现金等价物净增加额	188,051,289.14	62,817,991.91	199.36%

相关数据同比发生变动 30% 以上的原因说明

适用 不适用

1、经营活动产生的现金流量净额 126,473,462.31 元，较上年同期增加 32.89%，主要原因有以下三个方面：

其一是公司营业收入同比增长 7.5%；其二是公司主要客户群信用级别高、回款情况良好；其三是公司部分采购供应商账期延长；

2、投资活动产生现金流量净额较上年同期减少 143.70%，主要系购买厂房及子公司工程项目投入增加所致；

3、筹资活动产生的现金流量净额较上年同期增加 236.80%，主要系非公开发行股票增资所致；

报告期内公司经营产生的现金流量与本年度净利润存在重大差异的原因说明

适用 不适用

报告期内公司经营产生的现金流量净额比本年度净利润增加 102.56%，主要系本期计提的固定资产折旧金额较大所致；

三、主营业务构成情况

单位：元

	营业收入	营业成本	毛利率(%)	营业收入比上年 同期增减 (%)	营业成本比上年 同期增减 (%)	毛利率比上年同 期增减 (%)
分行业						
塑料包装	878,283,245.45	700,746,161.43	20.21%	2.73%	3.83%	-0.85%
灌装	189,744,393.34	164,688,723.51	13.2%	23.92%	31.67%	-5.11%
其他	66,686,913.01	47,539,336.05	28.71%	38.02%	55.88%	-8.17%
分产品						
软管	552,250,886.70	440,317,693.60	20.27%	1.29%	2.38%	-0.84%
吹瓶	173,906,706.87	140,059,816.64	19.46%	4.6%	6.53%	-1.46%
注塑	152,125,651.88	120,368,651.19	20.88%	6.01%	6.21%	-0.15%
灌装	189,744,393.34	164,688,723.51	13.2%	23.92%	31.67%	-5.11%
其他	66,686,913.01	47,539,336.05	28.71%	38.02%	55.88%	-8.17%
分地区						
欧洲	86,532,022.46	72,271,127.83	16.48%	36.1%	39.37%	-1.96%
北美	85,208,664.43	72,686,096.02	14.7%	2.6%	7.02%	-3.52%
东南亚	115,970,515.40	98,671,769.05	14.92%	5.58%	10.31%	-3.65%
华南(珠三角)	411,333,614.43	323,092,187.21	21.45%	1.79%	2.14%	-0.27%
华东(长三角)	414,036,452.94	328,342,248.18	20.7%	11.11%	13.9%	-1.94%
其他	21,633,282.14	17,910,792.70	17.21%	-6.74%	7.54%	-10.99%

公司主营业务数据统计口径在报告期发生调整的情况下，公司最近1年按报告期末口径调整后的主营业务数据

适用 不适用

四、资产、负债状况分析

1、资产项目重大变动情况

单位：元

	2013 年末		2012 年末		比重增减 (%)	重大变动说明
	金额	占总资产比 例 (%)	金额	占总资产比 例 (%)		
货币资金	312,346,079.77	15.39%	120,341,694.28	8.67%	6.72%	货币资金较年初金额增加主要系报告期内完成非公开发行股票，募集资金存款增加所致
应收账款	305,967,664.51	15.07%	271,969,035.55	19.58%	-4.51%	
存货	155,860,853.9	7.68%	143,976,721.01	10.37%	-2.69%	

	5					
投资性房地产	26,404,070.84	1.3%			1.3%	投资性房地产较年初增加主要系报告期内出租坂田生产基地房屋建筑物所致
长期股权投资	4,064,842.03	0.2%	6,021,282.90	0.43%	-0.23%	长期股权投资较年初减少主要系报告期处置合营企业惠州中航科技工业有限公司长期股权投资所致
固定资产	581,168,470.91	28.63%	573,876,985.42	41.32%	-12.69%	
在建工程	133,446,106.03	6.57%	32,061,350.61	2.31%	4.26%	在建工程较年初增加主要系报告期内子公司工程项目建设投入增加所致

2、负债项目重大变动情况

单位：元

	2013 年		2012 年		比重增减 (%)	重大变动说明
	金额	占总资产比例 (%)	金额	占总资产比例 (%)		
短期借款	236,632,246.51	11.66%	393,000,000.00	28.3%	-16.64%	短期借款较年初减少主要系报告期内偿还短期借款所致

3、以公允价值计量的资产和负债

单位：元

项目	期初数	本期公允价值变动损益	计入权益的累计公允价值变动	本期计提的减值	本期购买金额	本期出售金额	期末数
金融资产	0.00						
上述合计	0.00				0.00	0.00	0.00
金融负债	0.00				0.00	0.00	0.00

报告期内公司主要资产计量属性是否发生重大变化

是 否

五、核心竞争力分析

通产丽星专注于化妆品塑料包装行业20多年，通过不断的技术创新开拓市场，赢得了优质客户群和行业地位，在规模和区位、技术创新能力、品质管控等方面形成了较强的竞争优势，综合竞争力位居国内乃至国际同行前列。公司核心竞争力主要包括：

1、规模和区位优势

中国的“长三角”和“珠三角”地区为国际化妆品主要生产基地，基于“贴近客户、贴近市场”的建厂原则，通产丽星分别在深圳、广州增城、上海和江苏吴江分别建立了大型的生产厂区，初步构建完成了三大核心基地——以江苏吴江厂区为生产中心的上海基地，覆盖华东市场；以广州增城厂区为中心的广州基地，覆盖华南市场；以深圳坪地厂区为中心的深圳基地，为公司经营业务持续发展打下了坚实的基础。公司目前的厂区及其布局、产出能力在国内同行中处于绝对优势地位。

2、优质客户群

通产丽星拥有以国际知名化妆品、食品企业为主体的客户群，如宝洁、箭牌、欧莱雅、玫琳凯、联合利华、雅芳、雅诗兰黛、安利等，并与之建立了长期稳定的战略合作伙伴关系。2012年以来，公司利用自身优势逐步将产品和服务延伸至国内优秀民族品牌化妆品企业和保健品企业，如相宜本草、百雀羚、伽蓝、自然堂、无限极、丹姿、珀莱雅、丁家宜、云南白药、凡客诚品和汤臣倍健等，市场占比在逐步扩大。

3、领先的技术创新能力

公司为国家级高新技术企业和深圳市第一批自主创新行业龙头企业，通过持续的研发资金投入，建立了国家认定的企业技术中心和博士后创新实践基地等机构，拥有材料改性研发、产品设计、模具设计、软管工艺设计、材料和产品检测等专业部门，同时托管了国家863检测中心，与中国科学院化学研究所、北京大学深圳研究院、华南理工大学及北京印刷学院等建立了产学研合作关系。2013年，公司共申报专利44项（其中发明专利24项），已获36项专利授权，其中发明专利有5项。截止2013年底，公司共申报专利345项（其中发明专利81项），已获275项专利授权，其中发明专利有17项。公司建立有标准化办公室，负责标准的制订和申报，同时牵头成立了国家标准委员会塑料包装标准工作组和ISO/TC122/SC4包装与环境技术委员会国际工作组，致力于行业、国家和国际标准的制订和推广，2013年8月1日，由公司组织编制的GB/T29336-2012《化妆品用共挤出多层复合软管》将于2013年8月1日实施，同时申报了21个国家标准（其中，国家标准《无缝铝塑共挤出软管》在讨论阶段）。公司坚持以客户和市场需求为导向，充分整合内外部研发能力，保持适当合理的研发项目投入，确保公司的可持续发展。

4、化妆品包装整体解决方案的提供能力

公司利用强大的技术创新能力，包括新产品研发、设备和工艺研发、新技术研发和应用等，一直致力于化妆品塑料包装整体解决方案的研发和创新，通过向客户提供新材料、新技术、新产品和新工艺等，逐步融入到客户的整个供应链。不但积极参与其生产制造环节，而且延伸到提供产品设计与开发、特殊材料研发与应用、灌装、库存管理以及配送、包装废弃物循环利用等更深层次的配套增值服务，为国内较早着眼于提供化妆品包装制品整体解决方案的企业。

5、与国际接轨的管理能力

通过与世界著名品牌企业的长期合作，引进其先进的管理理念和管理方法，提升了公司内部管理水平，公司已建立QMS、EMS、OHS、HACCP和SA8000等多种体系 and 与国际接轨的管理能力，成为公司拉大与竞争对手差距的软实力门槛。

6、业内具有竞争力的人才队伍

公司专注于化妆品塑料包装行业20年多年，通过持续的内部培养和外部引进，聚集了一批业内领先的专业人才。

六、投资状况分析

1、对外股权投资情况

(1) 对外投资情况

对外投资情况		
报告期投资额（元）	上年同期投资额（元）	变动幅度（%）
163,690,000.00	203,066,900.00	-19.39%
被投资公司情况		

公司名称	主要业务	上市公司占被投资公司权益比例 (%)
广州丽盈塑料有限公司	生产塑料容器、塑料制品、化妆品灌装、销售自产产品	100%
深圳市美弘信息技术有限公司	无线射频、二维码、不干胶标签及相关读写系统和设备的研发、生产和购销，货物及技术进出口	51%

(2) 持有金融企业股权情况

公司名称	公司类别	最初投资成本 (元)	期初持股数量 (股)	期初持股比例 (%)	期末持股数量 (股)	期末持股比例 (%)	期末账面价值 (元)	报告期损益 (元)	会计核算科目	股份来源
无										
合计		0.00	0	--	0	--	0.00	0.00	--	--

(3) 证券投资情况

证券品种	证券代码	证券简称	最初投资成本 (元)	期初持股数量 (股)	期初持股比例 (%)	期末持股数量 (股)	期末持股比例 (%)	期末账面价值 (元)	报告期损益 (元)	会计核算科目	股份来源
合计			0.00	0	--	0	--	0.00	0.00	--	--
证券投资审批董事会公告披露日期											
证券投资审批股东会公告披露日期 (如有)											

持有其他上市公司股权情况的说明

适用 不适用

2、委托理财、衍生品投资和委托贷款情况

(1) 委托理财情况

单位：万元

受托人名称	关联关系	是否关联交易	产品类型	委托理财金额	起始日期	终止日期	报酬确定方式	本期实际收回本金金额	计提减值准备金额 (如有)	预计收益	报告期实际损益金额
兴业银行股份有限公司深圳分行	无关联关系	否	兴业银行人民币常规机构理财计划	6,000	2013年07月15日	2013年10月14日	年化净收益率4.10%	6,000	0	61.33	61.33
交通银行深圳梅林	无关联关系	否	交通银行“蕴通财”	5,000	2013年09月24日	2014年01月22日	投资收益	5,000	0	83.14	83.14

支行	系		富·日增利”集合理财计划协议（期次型）		日	日	率 5.1%					
兴业银行股份有限公司深圳分行	无关联关系	否	兴业银行人民币常规机构理财计划	5,700	2013年10月17日	2014年01月15日	年化净收益率为4.60%	5,700	0	64.65	64.65	
中国银行股份有限公司深圳国贸支行	无关联关系	否	人民币“按期开放”产品	4,000	2013年10月31日	2013年12月03日	年化净收益率为4.1%	4,000	0	14.38	14.38	
中国银行股份有限公司深圳国贸支行	无关联关系	否	人民币“按期开放”产品	4,000	2013年12月11日	2014年01月13日	年化净收益率为4.05%	4,000	0	14.2	14.2	
中国银行股份有限公司深圳国贸支行	无关联关系	否	人民币“按期开放”产品	4,000	2014年01月16日	2014年03月20日	收益率为4.90%(年率)	0	0	34.3	0	
兴业银行股份有限公司深圳分行	无关联关系	否	兴业银行人民币常规机构理财计划	6,000	2014年01月16日	2014年03月17日	年化净收益率为4.40%	0	0	44	0	
交通银行深圳梅林支行	无关联关系	否	蕴通财富·日增利60天	5,000	2014年01月23日	2014年03月24日	投资收益率为5.00%	0	0	41.09	0	
合计				39,700	--	--	--	24,700	0	357.1	237.7	
委托理财资金来源				暂时闲置的募集资金。								
逾期未收回的本金和收益累计金额				0								
涉诉情况（如适用）				不适用。								
委托理财审批董事会公告披露日期（如有）				2013年05月16日								
委托理财审批股东会公告披露日期（如有）				2013年06月01日								

(2) 衍生品投资情况

单位：万元

衍生品投资操作方名称	关联关系	是否关联交易	衍生品投资类型	衍生品投资初始投资金额	起始日期	终止日期	期初投资金额	计提减值准备金额(如有)	期末投资金额	期末投资金额占公司报告期末净资产比例(%)	报告期实际损益金额
无											
合计				0	--	--	0		0	0%	0
衍生品投资资金来源				不适用							
衍生品投资审批董事会公告披露日期(如有)											
衍生品投资审批股东会公告披露日期(如有)											

(3) 委托贷款情况

单位：万元

贷款对象	是否关联方	贷款金额	贷款利率	担保人或抵押物	贷款对象资金用途
无					
合计	--	0	--	--	--
委托贷款审批董事会公告披露日期(如有)					
委托贷款审批股东会公告披露日期(如有)					

3、募集资金使用情况

(1) 募集资金总体使用情况

单位：万元

募集资金总额	69,026.27
报告期投入募集资金总额	27,446.87
已累计投入募集资金总额	27,446.87
报告期内变更用途的募集资金总额	0
累计变更用途的募集资金总额	0
累计变更用途的募集资金总额比例(%)	0%
募集资金总体使用情况说明	
<p>2013年2月26日,经中国证券监督管理委员会证监许可【2013】190号文《关于核准深圳市通产丽星股份有限公司非公开发行股票的批复》核准,并经深圳证券交易所同意,深圳市通产丽星股份有限公司(以下简称“本公司”)由主承销商长城证券有限责任公司、国信证券股份有限公司于2013年4月15日向特定投资者非公开发行普通股(A股)股票10,688</p>	

万股，每股面值 1 元，每股发行价人民币 6.66 元。截至 2013 年 4 月 16 日止，本公司共募集资金 711,820,800.00 元，扣除发行费用 21,558,052.00 元，募集资金净额 690,262,748.00 元。截止 2013 年 4 月 16 日，本公司上述发行募集的资金已全部到位，业经大华会计师事务所（特殊普通合伙）“大华验字[2013]000104 号”验资报告验证。截止 2013 年 12 月 31 日，本公司对募集资金项目累计投入 274,468,699.00 元，其中：本公司于募集资金到位之前利用自有资金先期直接投入募集资金项目人民币 65,590,200.00 元；于 2013 年 4 月 16 日起至 2013 年 12 月 31 日止会计期间使用募集资金人民币 208,878,499.00 元。截止 2013 年 12 月 31 日，募集资金账户共发生利息收入、理财产品收益人民币 4,418,455.77 元，手续费支出人民币 7,144.30 元，募集资金余额为人民币 420,205,360.47 元。

(2) 募集资金承诺项目情况

单位：万元

承诺投资项目和超募资金投向	是否已变更项目(含部分变更)	募集资金承诺投资总额	调整后投资总额(1)	本报告期投入金额	截至期末累计投入金额(2)	截至期末投资进度(%) (3)=(2)/(1)	项目达到预定可使用状态日期	本报告期实现的效益	是否达到预计效益	项目可行性是否发生重大变化
承诺投资项目										
广州丽盈技改项目	否	15,859	15,859	3,617.71	3,617.71	22.81%	2014年12月31日	---	---	否
苏州通产丽星建设项目	否	18,716	18,716	5,794.96	5,794.96	30.96%	2014年12月31日	---	---	否
购买厂房项目	否	20,208.9	20,209	14,146.38	14,146.38	70%	2014年10月31日	不适用	不适用	否
通产丽星技改项目	否	8,244	8,242.27	3,330.22	3,330.22	40.4%	2014年12月31日	---	---	否
技术中心升级项目	否	6,000	6,000	557.6	557.6	9.29%	2014年12月31日	不适用	不适用	否
								0		
承诺投资项目小计	--	69,027.9	69,026.27	27,446.87	27,446.87	--	--		--	--
超募资金投向										
合计	--	69,027.9	69,026.27	27,446.87	27,446.87	--	--	0	--	--
未达到计划进度或预计收益的情况和原因(分具体项目)	购买厂房项目：2012 年 10 月 26 日，本公司以人民币 202,090,000.00 元成功竞买深圳市商控实业有限公司挂牌转让的七栋厂房及一栋配套设施（宿舍）（以下简称标的资产）。该项目原定完成日期为 2013 年 12 月 31 日，因标的资产的过户手续尚在办理当中，故未达到预定计划进度，预计 2014 年 10 月 31 日前完成资产过户手续。截止 2013 年 12 月 31 日，本公司已向深圳市商控实业有限公司支付标的价款 141,463,000.00 元（包括履约保证金 2,000.00 万元），余款 60,627,000.00 元待标的资产全									

	部交割过户至本公司名下之后 5 日内付清。
项目可行性发生重大变化的情况说明	不适用
超募资金的金额、用途及使用进展情况	不适用
募集资金投资项目实施地点变更情况	不适用
募集资金投资项目实施方式调整情况	不适用
募集资金投资项目先期投入及置换情况	<p>适用</p> <p>公司于 2013 年 5 月 15 日第二届董事会第三十一次会议审议通过《关于使用募集资金置换预先已投入募集资金投资项目的自筹资金的议案》，截止 2013 年 5 月 2 日，公司预先投入募集资金投资项目的自筹资金为 25,020.64 万元。大华会计师事务所（特殊普通合伙）对公司预先投入募集资金投资项目的自筹资金进行了专项审核，出具了大华核字[2013]004801 号《以自筹资金预先投入募集资金投资项目的鉴证报告》，公司独立董事、监事会及公司保荐机构就本次置换事宜分别发表了书面同意的意见。此外，由于本次置换资金中 18,716.00 万元为本公司向子公司苏州通产丽星包装科技有限公司的增资款，上述款项实际由苏州通产丽星包装科技有限公司用于苏州通产丽星建设项目。截止 2013 年 5 月 2 日，该款项已使用 254.38 万元，剩余款项 18,461.62 万元。为确保该等募集资金的规范使用，苏州通产丽星包装科技有限公司已将剩余款项 18,461.62 万元存放于募集资金专项账户集中管理，与银行、保荐机构签署了募集资金四方监管协议。</p>
用闲置募集资金暂时补充流动资金情况	<p>适用</p> <p>2013 年 7 月 8 日，公司第二届董事会第三十二次会议及第二届监事会第二十七次会议分别审议通过了《关于使用部分闲置募集资金暂时补充流动资金的议案》。根据公司本次非公开发行股票募集资金投资项目的进度安排，预计公司在未来 12 个月将会有部分募集资金闲置。本着股东利益最大化的原则，为提高募集资金的使用效率，降低公司财务费用，在保证募集资金投资项目的资金需求前提下，根据《深圳证券交易所中小企业板上市公司规范运作指引》、《深圳证券交易所中小企业板信息披露业务备忘录第 29 号》和公司《募集资金专项存储及使用管理制度》的相关规定，公司将使用不超过人民币 6,000.00 万元（占公司本次非公开发行股票募集资金净额 690,262,748.00 元的 8.69%）闲置募集资金暂时补充流动资金，使用期限不超过十二个月，到期将以自有资金归还至公司募集资金专用账户。</p>
项目实施出现募集资金结余的金额及原因	不适用
闲置募集资金暂时用作其他用途	<p>2013 年 5 月 15 日，公司第二届董事会第三十一次会议及第二届监事会第二十六次会议分别审议通过了《关于使用暂时闲置募集资金购买银行保本理财产品的议案》。在保障募集资金安全的情况下，同意公司（含子公司）使用不超过 3.6 亿元的暂时闲置募集资金进行保本型的银行短期理财产品投资，并在决议有效期内根据产品期限在可用资金额度内滚动使用，有效期为自公司股东大会审议通过之日起一年内。2013 年 6 月 1 日，公司 2013 年第 2 次临时股东大会审议通过了本议案。截止 2013</p>

	年 12 月 31 日，用于购买理财产品的金额为 147,000,000.00 元。
尚未使用的募集资金用途及去向	存放于指定的监管账户及购买理财产品
募集资金使用及披露中存在的问题或其他情况	不适用

(3) 募集资金变更项目情况

单位：万元

变更后的项目	对应的原承诺项目	变更后项目拟投入募集资金总额(1)	本报告期实际投入金额	截至期末实际累计投入金额(2)	截至期末投资进度(%) (3)=(2)/(1)	项目达到预定可使用状态日期	本报告期实现的效益	是否达到预计效益	变更后的项目可行性是否发生重大变化
无									
合计	--	0	0	0	--	--	0	--	--
变更原因、决策程序及信息披露情况说明(分具体项目)			不适用						
未达到计划进度或预计收益的情况和原因(分具体项目)			不适用						
变更后的项目可行性发生重大变化的情况说明			不适用						

4、主要子公司、参股公司分析

主要子公司、参股公司情况

单位：元

公司名称	公司类型	所处行业	主要产品或服务	注册资本	总资产	净资产	营业收入	营业利润	净利润
广州丽盈塑料有限公司	子公司	制造业	生产塑料容器、塑料制品、化妆品灌装、销售自产产品	3730.57 万美元	486,596,236.46	409,308,320.38	337,696,909.04	25,562,326.27	21,746,219.14
上海通产丽星包装材料有限公司	子公司	制造业	生产高阻隔塑料容器、塑料制品；包装装	6520 万	175,146,858.17	141,118,859.44	203,163,307.47	13,158,595.51	12,903,904.87

			潢印刷, 销售自产产品						
--	--	--	-------------	--	--	--	--	--	--

主要子公司、参股公司情况说明

广州丽盈2013年实现净利润为21,746,219.14元,占归属于上市公司股东净利润的比例为35.61%,其主营业务为生产塑料容器、塑料制品、化妆品灌装、销售自产产品,主要服务客户为珠三角地区化妆品厂家。

上海通产丽星2013年实现净利润12,903,904.87元,占归属于上市公司股东净利润的比例为21.13%,其主营业务为生产高阻隔塑料容器、塑料制品;包装装潢印刷,销售自产产品,主要服务客户为长三角地区化妆品厂家。

报告期内取得和处置子公司的情况

适用 不适用

5、非募集资金投资的重大项目情况

单位:万元

项目名称	计划投资总额	本报告期投入金额	截至报告期末累计实际投入金额	项目进度	项目收益情况
合计	0	0	0	--	--

七、公司控制的特殊目的主体情况

不适用。

八、公司未来发展的展望

1、行业现状和变化趋势分析

全球性经济疲软持续,社会消费能力增长趋缓,化妆品市场竞争激烈,包材产品利润空间被进一步压缩。国际大型包材企业进入中国,国内民营包材企业规模虽小但发展速度加快,包材行业竞争加剧。随行业利润空间的压缩,以及外部输入性成本(如人工成本)的快速上升,内部成本控制压力增大。

但中国化妆品市场已形成较大规模,包括化妆品包材在内的配套产业链已形成,并逐渐成为全球化妆品及其包材的主要采购地。化妆品民族品牌异军突起,国内市场占有率逐年上升,化妆品塑料包装市场体量增大。塑料包装容器应用范围扩大,各类塑料包装产品在化妆品、食品、药品、保健品及其它日常生活用品的包装中都占有较大份额,通产丽星在塑料包装行业有核心技术、规模、产品品种和整体解决方案提供能力、区位、质控水平和检测能力等方面竞争优势,公司在塑料包装容器领域尚有较大发展空间。

2、企业未来发展规划

在充分分析经营环境的基础上,公司确定了下一步的总体发展思路为“稳定、规范、发展、创新”:

- (1) 持续拓展化妆品塑料包装产品市场,稳定公司在该领域细分行业的龙头地位,保持公司的竞争优势;
- (2) 保持在食品、保健品塑料包装领域快速增长;
- (3) 逐步完善人力资源管理制度,制定并执行激励机制,维系运行团队的稳定,稳步提升员工团队的职业素养和能力;建立并不断完善与企业成长速度和规模相匹配的管理体系及薪酬考核体系;
- (4) 适度调整运行架构以适应集团型制造企业的运行要求,持续提升内部管控能力,达到“横到边、纵到底,事事有人管、人人有责任”的管理要求;
- (5) 利用公司在化妆品塑料容器技术方面的优势,持续拓展主营业务规模,并不断提升兼营业务(子公司业务)的赢

利能力；

(6) 依托各方面综合资源优势，加大资本运作步伐，扩大运行规模，获取有效收益；

(7) 以产品技术创新、新材料应用赢得新客户，以营销手段创新赢得新市场，以管理创新（制度创新、股权激励等）赢得新动力。

3、2014年经营计划

展望2014年，前程依旧荆棘丛生，困难与挑战无时不在，“稳定、规范、发展、创新”将是公司2014年的经营方针，公司将持续实施对外的“精益服务”和对内的“精益生产”战略，2014年公司计划营业收入11.75亿元，净利润0.62亿元，为实现上述目标，公司将做好以下工作：

- (1) 通过自主创新和客服水平提升，持续拓展市场
- (2) 适度调整组织架构，健全现代企业管理制度
- (3) 完善薪酬和考核体系，培养后备人才团队
- (4) 持续推进精益生产管理，降低制造成本
- (5) 集中解决生产瓶颈，提升供应链管理能力和
- (6) 进一步优化厂区布局，完成三个核心生产基地建设。

上述经营计划仅为公司内部经营目标，并不代表公司对2014年度的盈利预测，能否实现取决于市场状况变化、经营团队的努力程度等多种因素，存在很大的不确定性，请投资者特别注意。

九、董事会、监事会对会计师事务所本报告期“非标准审计报告”的说明

不适用。

十、与上年度财务报告相比，会计政策、会计估计和核算方法发生变化的情况说明

无。

十一、报告期内发生重大会计差错更正需追溯重述的情况说明

无。

十二、与上年度财务报告相比，合并报表范围发生变化的情况说明

无。

十三、公司利润分配及分红派息情况

报告期内利润分配政策特别是现金分红政策的制定、执行或调整情况

适用 不适用

公司2012年第三次临时股东大会审议通过的《未来三年（2012年-2014年）股东回报规划》及公司章程修订案明确了利润分配的原则、确定了现金分配的条件、现金分配的比例和时间，以及股票股利分配的条件，增加利润分配政策的透明度和可操作性，充分保护中小投资者的合法权益。报告期内公司利润分配符合公司章程确定的现金分红政策以及股东大会审议批准的2012年-2014年股东回报规划。

现金分红政策的专项说明

是否符合公司章程的规定或股东大会决议的要求：	是
分红标准和比例是否明确和清晰：	是
相关的决策程序和机制是否完备：	是
独立董事是否履职尽责并发挥了应有的作用：	是
中小股东是否有充分表达意见和诉求的机会，其合法权益是否得到了充分保护：	是
现金分红政策进行调整或变更的，条件及程序是否合规、透明：	是

公司近3年（含报告期）的利润分配预案或方案及资本公积金转增股本预案或方案情况

1、2011年度利润分配方案

公司2012年4月10日召开的2011年度股东大会审议通过了《关于2011年度利润分配的议案》，根据《公司章程》的规定和公司的实际情况，同意2011年度利润分配预案如下：以2011年12月31日总股本258,068,956股为基数，向全体股东每10股派发现金人民币1元（含税），共计派发现金人民币25,806,895.60元。本次利润分配后，尚未分配的利润113,109,065.39元结转以后年度分配。

2011年度利润分配方案已按章程规定实施完毕，具体详见2012年5月29日公司刊登在《证券时报》和巨潮资讯网上的《2011年度权益分派实施公告》。

2、2012年度利润分配方案

公司2013年3月28日召开的2012年度股东大会审议通过了《关于2012年度利润分配的议案》，根据《公司章程》的规定和公司的实际情况，同意2012年度利润分配预案如下：以2012年12月31日总股本258,068,956股为基数，向全体股东每10股派发现金人民币0.3元（含税），共计派发现金人民币7,742,068.68元。

2012年度利润分配方案已按章程规定实施完毕，具体详见2013年3月29日公司刊登在《证券时报》和巨潮资讯网上的《2012年度权益分派实施公告》。

3、2013年度利润分配预案

根据大华会计师事务所有限公司对我司2013年度财务报表的审计结果，2013年公司合并报表归属于母公司股东净利润61,071,299.47元，2013年公司（母公司）实现净利润19,347,744.82元，加年初未分配利润136,839,779.67元，减去2012年度已分配利润7,742,068.68元，提取法定公积金1,934,774.48元，2013年年末可供股东分配的利润为146,510,681.33元。

2013年12月31日总股本364,948,956股为基数，向全体股东每10股派发现金人民币0.30元（含税），共计派发现金人民币10,948,468.68元。该分配方案尚须经本公司2013年度股东大会通过。本次利润分配后，尚未分配的利润135,562,212.65元结转以后年度分配。

公司近三年现金分红情况表

单位：元

分红年度	现金分红金额（含税）	分红年度合并报表中归属于上市公司股东的净利润	占合并报表中归属于上市公司股东的净利润的比率（%）
2013年	10,948,468.68	61,071,299.47	17.93%
2012年	7,742,068.68	75,315,580.40	10.28%
2011年	25,806,895.60	102,750,566.96	25.12%

公司报告期内盈利且母公司未分配利润为正但未提出现金红利分配预案

适用 不适用

十四、本报告期利润分配及资本公积金转增股本预案

每 10 股送红股数 (股)	0
每 10 股派息数 (元) (含税)	0.30
分配预案的股本基数 (股)	364,948,956
现金分红总额 (元) (含税)	10,948,468.68
可分配利润 (元)	146,510,681.33
现金分红占利润分配总额的比例 (%)	100%
现金分红政策:	
其他	
利润分配或资本公积金转增预案的详细情况说明	
<p>根据大华会计师事务所有限公司对我司 2013 年度财务报表的审计结果, 2013 年公司合并报表归属于母公司股东净利润 61,071,299.47 元, 2013 年公司 (母公司) 实现净利润 19,347,744.82 元, 加年初未分配利润 136,839,779.67 元, 减去 2012 年度已分配利润 7,742,068.68 元, 提取法定公积金 1,934,774.48 元, 2013 年年末可供股东分配的利润为 146,510,681.33 元。2013 年 12 月 31 日总股本 364,948,956 股为基数, 向全体股东每 10 股派发现金人民币 0.30 元 (含税), 共计派发现金人民币 10,948,468.68 元。该分配方案尚须经本公司 2013 年度股东大会通过。本次利润分配后, 尚未分配的利润 135,562,212.65 元结转以后年度分配。</p>	

十五、社会责任情况

公司在各基地都建立和保持了环境管理、职业健康安全管理体系、食品安全管理体系和社会责任管理体系, 在总部建立了内部控制体系, 确保公司的经营管理活动满足国家法律法规及其它相关方的要求。2013 年, 公司完成了能源审计和碳排查工作, 成为第一批加入碳交易的企业。公司利用政府碳排放配额限制的压力, 以及通过能源审计发现的节能机会, 广泛开展节能减排活动, 目前, 基本完成了大功率设备的节能改造、节能照明改造、空调节能改造等项目, 同步完善了相关能源管理制度。

公司一直致力于轻量化包装、生物基塑料及废塑料回收利用等环保项目的研发, 并与客户如箭牌、宝洁等通力合作, 全面推广应用, 因此获得了箭牌客户 2013 年度“创意汇-供应商可持续发展奖”和亚洲化妆品行业 2013 年度“可持续包装奖”等荣誉, 2013 年, 通产丽星及全资公司广州丽盈同时被评为广东省第一批清洁生产技术中心。广州丽盈公司正式获批组建“广东省塑料包装容器 (丽盈) 工程技术研究中心” (即广东省工程中心)。

公司以“员工互助, 公司帮助”的方式成立了“员工互助基金”, 旨在发扬员工互助友爱、扶危济困的优良传统, 增强企业凝聚力, 2013 年基金共支助困难员工 70 多名, 合计补助 17 万余元。同时, 公司还保持慰问孤寡老人、无偿献血、支持希望工程、义工志愿服务等常规性公益服务活动, 公司总经理孙江宁先生带头参与义工队, 积极参与环保和慈善公益活动。2013 年, 公司获得了深圳市“和谐劳动关系先进企业”。

上市公司及其子公司是否属于国家环境保护部门规定的重污染行业

是 否 不适用

上市公司及其子公司是否存在其他重大社会安全问题

是 否 不适用

报告期内是否被行政处罚

是 否 不适用

十六、报告期内接待调研、沟通、采访等活动登记表

接待时间	接待地点	接待方式	接待对象类型	接待对象	谈论的主要内容及提供的资料
2013 年 01 月 17 日	公司坂田生产基地	实地调研	机构	中国民族证券有限责任公司	一、介绍公司基本情况；二、互动沟通：（一）公司再融资项目的进展？（二）公司产品的市场占有情况？（三）公司半年度毛利率下滑原因及控制措施？（四）苏州通产丽星项目何时能投产？（五）灌装业务今年有何变化？
2013 年 01 月 25 日	公司坂田生产基地	实地调研	机构	东方证券	一、介绍公司基本情况；二、互动沟通：（一）公司客户及公司产品情况（二）公司所处行业的状况（三）再融资及募投项目进展情况（四）灌装业务今年毛率利下降的原因？（五）公司产品定价模式（六）公司 2012 年业绩下滑的主要原因？（七）公司产品的平均价格及占客户产品成本情况？（八）公司全国布点情况？（九）公司 2011 年收购的子公司京信通现在运行状况？（十）公司新设立的子公司丽得富现在运行状况？
2013 年 01 月 25 日	公司坂田生产基地	实地调研	机构	财通基金	一、介绍公司基本情况；二、互动沟通：（一）公司客户及公司产品情况（二）公司所处行业的状况（三）再融资及募投项目进展情况（四）灌装业务今年毛率利下降的原因？（五）公司产品定价模式（六）公司 2012 年业绩下滑的主要原因？（七）公司产品的平均价格及占客户产品成本情况？（八）公司全国布点情况？（九）公司 2011 年收购的子公司京信通现在运行状况？（十）公司新设立的子公司丽得富现在运行状况？
2013 年 01 月 25 日	公司坂田生产基地	实地调研	机构	中银基金管理 有限公司	一、介绍公司基本情况；二、互动沟通：（一）公司客户及公司产品情况（二）公司所处行业的状况（三）再融资及募投项目进展情况（四）灌装业务今年毛率利下降的原因？（五）公司产品定价模式（六）公司 2012 年业绩下滑的主要原因？（七）公司产品的平均价格及占客户产品成本情况？（八）公司全国布点情况？（九）公司 2011 年收购的子公司京信通现在运行状况？（十）公司新设立的子公司丽得富现在运行状况？
2013 年 01 月 25 日	公司坂田生产基地	实地调研	机构	平安资产管理 有限责任公司	一、介绍公司基本情况；二、互动沟通：（一）公司客户及公司产品情况（二）公司所处行业的状况（三）再融资及募投项目进展情况（四）灌装业务今年毛率利下降的原因？（五）公司产品定价模式（六）公司 2012 年业绩下滑的主要原因？（七）公司产品的平均价格及占客户产品成本情况？（八）公司全国布点情况？（九）公司 2011 年收购的子公司京信通现在运行状况？（十）公司新设立的子公司丽得富现在运行状况？
2013 年 01 月 25 日	公司坂田	实地调研	机构	瀚伦投资顾问	一、介绍公司基本情况；二、互动沟通：（一）公司客

	生产基地			(上海)有限公司	户及公司产品情况(二)公司所处行业的状况(三)再融资及募投项目进展情况(四)灌装业务今年毛利率下降的原因?(五)公司产品定价模式(六)公司2012年业绩下滑的主要原因?(七)公司产品的平均价格及占客户产品成本情况?(八)公司全国布点情况?(九)公司2011年收购的子公司京信通现在运行状况?(十)公司新设立的子公司丽得富现在运行状况?
2013年01月25日	公司坂田生产基地	实地调研	机构	中国国际金融有限公司	一、介绍公司基本情况;二、互动沟通:(一)公司客户及公司产品情况(二)公司所处行业的状况(三)再融资及募投项目进展情况(四)灌装业务今年毛利率下降的原因?(五)公司产品定价模式(六)公司2012年业绩下滑的主要原因?(七)公司产品的平均价格及占客户产品成本情况?(八)公司全国布点情况?(九)公司2011年收购的子公司京信通现在运行状况?(十)公司新设立的子公司丽得富现在运行状况?
2013年01月25日	公司坂田生产基地	实地调研	机构	上海资石投资有限公司	一、介绍公司基本情况;二、互动沟通:(一)公司客户及公司产品情况(二)公司所处行业的状况(三)再融资及募投项目进展情况(四)灌装业务今年毛利率下降的原因?(五)公司产品定价模式(六)公司2012年业绩下滑的主要原因?(七)公司产品的平均价格及占客户产品成本情况?(八)公司全国布点情况?(九)公司2011年收购的子公司京信通现在运行状况?(十)公司新设立的子公司丽得富现在运行状况?
2013年01月25日	公司坂田生产基地	实地调研	机构	太平洋资产管理有限责任公司	一、介绍公司基本情况;二、互动沟通:(一)公司客户及公司产品情况(二)公司所处行业的状况(三)再融资及募投项目进展情况(四)灌装业务今年毛利率下降的原因?(五)公司产品定价模式(六)公司2012年业绩下滑的主要原因?(七)公司产品的平均价格及占客户产品成本情况?(八)公司全国布点情况?(九)公司2011年收购的子公司京信通现在运行状况?(十)公司新设立的子公司丽得富现在运行状况?
2013年03月07日	公司坂田生产基地	实地调研	机构	北京盛世景投资管理公司	一、介绍公司基本情况;二、互动沟通:(一)公司所处行业的状况(二)公司客户及公司产品情况(三)再融资及募投项目进展情况?(四)公司的竞争优势?(五)公司发展规划。
2013年03月08日	公司坂田生产基地	实地调研	机构	招商致远资本投资有限公司	一、介绍公司基本情况;二、互动沟通:(一)公司产品范围(二)公司竞争优势(三)公司行业地位(四)公司与国际竞争对手差距(五)公司再融资进展(六)公司未来发展战略及规划
2013年03月08日	公司坂田生产基地	实地调研	机构	深圳桑海通投资有限公司	一、介绍公司基本情况;二、互动沟通:(一)再融资及募投项目进展情况(二)公司所处行业发展前景(三)食品包装与化妆品包装所用材料的区别(四)2013年

					实现经营计划的措施
2013年03月08日	公司坂田生产基地	实地调研	机构	高盛资产管理	一、介绍公司基本情况；二、互动沟通：（一）公司 2012 年年报情况沟通（二）再融资及募投项目进展情况（三）公司业务拓展情况（四）公司 2013 年经营计划实施的措施
2013年03月12日	公司上海生产基地	实地调研	机构	申银万国证券股份有限公司	一、介绍公司基本情况；二、互动沟通：1、问：2012 年度业绩低于预期的原因？2、问：公司如何消化募投项目新增产能？具体措施？3、问：苏州吴江生产基地建成，上海部分产能是否搬迁？4、问：募投项目在未来三年不断扩产，公司未来的业务拓展策略？5、问：原材料价格波动周期对公司的影响？6、公司为客户提供服务的运输半径大概为多远？三、参观上海生产基地。
2013年03月12日	公司上海生产基地	实地调研	机构	太平资产管理有限公司	一、介绍公司基本情况；二、互动沟通：1、问：2012 年度业绩低于预期的原因？2、问：公司如何消化募投项目新增产能？具体措施？3、问：苏州吴江生产基地建成，上海部分产能是否搬迁？4、问：募投项目在未来三年不断扩产，公司未来的业务拓展策略？5、问：原材料价格波动周期对公司的影响？6、公司为客户提供服务的运输半径大概为多远？三、参观上海生产基地。
2013年03月12日	公司上海生产基地	实地调研	机构	太平养老保险股份有限公司	一、介绍公司基本情况；二、互动沟通：1、问：2012 年度业绩低于预期的原因？2、问：公司如何消化募投项目新增产能？具体措施？3、问：苏州吴江生产基地建成，上海部分产能是否搬迁？4、问：募投项目在未来三年不断扩产，公司未来的业务拓展策略？5、问：原材料价格波动周期对公司的影响？6、公司为客户提供服务的运输半径大概为多远？三、参观上海生产基地。
2013年03月12日	公司上海生产基地	实地调研	机构	江苏高科技投资集团	一、介绍公司基本情况；二、互动沟通：1、问：2012 年度业绩低于预期的原因？2、问：公司如何消化募投项目新增产能？具体措施？3、问：苏州吴江生产基地建成，上海部分产能是否搬迁？4、问：募投项目在未来三年不断扩产，公司未来的业务拓展策略？5、问：原材料价格波动周期对公司的影响？6、公司为客户提供服务的运输半径大概为多远？三、参观上海生产基地。
2013年03月12日	公司上海生产基地	实地调研	机构	新华创新资本投资有限公司	一、介绍公司基本情况；二、互动沟通：1、问：2012 年度业绩低于预期的原因？2、问：公司如何消化募投项目新增产能？具体措施？3、问：苏州吴江生产基地建成，上海部分产能是否搬迁？4、问：募投项目在未来三年不断扩产，公司未来的业务拓展策略？5、问：原材料价格波动周期对公司的影响？6、公司为客户提供服务的运输半径大概为多远？三、参观上海生产基地。
2013年03月12日	公司上海生产基地	实地调研	机构	东方证券资产管理有限公司	一、介绍公司基本情况；二、互动沟通：1、问：2012 年度业绩低于预期的原因？2、问：公司如何消化募投项

					目新增产能？具体措施？3、问：苏州吴江生产基地建成，上海部分产能是否搬迁？4、问：募投项目在未来三年不断扩产，公司未来的业务拓展策略？5、问：原材料价格波动周期对公司的影响？6、公司为客户提供服务的运输半径大概为多远？三、参观上海生产基地。
2013年03月12日	公司上海生产基地	实地调研	机构	汇丰晋信基金管理有限公司	一、介绍公司基本情况；二、互动沟通：1、问：2012年度业绩低于预期的原因？2、问：公司如何消化募投项目新增产能？具体措施？3、问：苏州吴江生产基地建成，上海部分产能是否搬迁？4、问：募投项目在未来三年不断扩产，公司未来的业务拓展策略？5、问：原材料价格波动周期对公司的影响？6、公司为客户提供服务的运输半径大概为多远？三、参观上海生产基地。
2013年03月12日	公司上海生产基地	实地调研	机构	上投摩根基金管理有限公司	一、介绍公司基本情况；二、互动沟通：1、问：2012年度业绩低于预期的原因？2、问：公司如何消化募投项目新增产能？具体措施？3、问：苏州吴江生产基地建成，上海部分产能是否搬迁？4、问：募投项目在未来三年不断扩产，公司未来的业务拓展策略？5、问：原材料价格波动周期对公司的影响？6、公司为客户提供服务的运输半径大概为多远？三、参观上海生产基地。
2013年03月12日	公司上海生产基地	实地调研	机构	东吴证券股份有限公司	一、介绍公司基本情况；二、互动沟通：1、问：2012年度业绩低于预期的原因？2、问：公司如何消化募投项目新增产能？具体措施？3、问：苏州吴江生产基地建成，上海部分产能是否搬迁？4、问：募投项目在未来三年不断扩产，公司未来的业务拓展策略？5、问：原材料价格波动周期对公司的影响？6、公司为客户提供服务的运输半径大概为多远？三、参观上海生产基地。
2013年03月12日	公司上海生产基地	实地调研	机构	安信基金管理有限责任公司	一、介绍公司基本情况；二、互动沟通：1、问：2012年度业绩低于预期的原因？2、问：公司如何消化募投项目新增产能？具体措施？3、问：苏州吴江生产基地建成，上海部分产能是否搬迁？4、问：募投项目在未来三年不断扩产，公司未来的业务拓展策略？5、问：原材料价格波动周期对公司的影响？6、公司为客户提供服务的运输半径大概为多远？三、参观上海生产基地。
2013年03月12日	公司上海生产基地	实地调研	机构	国海富兰克林基金管理有限公司	一、介绍公司基本情况；二、互动沟通：1、问：2012年度业绩低于预期的原因？2、问：公司如何消化募投项目新增产能？具体措施？3、问：苏州吴江生产基地建成，上海部分产能是否搬迁？4、问：募投项目在未来三年不断扩产，公司未来的业务拓展策略？5、问：原材料价格波动周期对公司的影响？6、公司为客户提供服务的运输半径大概为多远？三、参观上海生产基地。
2013年03月12日	公司上海生产基地	实地调研	机构	信诚基金管理有限公司	一、介绍公司基本情况；二、互动沟通：1、问：2012年度业绩低于预期的原因？2、问：公司如何消化募投项目

					目新增产能？具体措施？3、问：苏州吴江生产基地建成，上海部分产能是否搬迁？4、问：募投项目在未来三年不断扩产，公司未来的业务拓展策略？5、问：原材料价格波动周期对公司的影响？6、公司为客户提供服务的运输半径大概为多远？三、参观上海生产基地。
2013年03月12日	公司上海生产基地	实地调研	机构	纽银梅隆西部基金管理有限公司	一、介绍公司基本情况;二、互动沟通:1、问：2012年度业绩低于预期的原因？2、问：公司如何消化募投项目新增产能？具体措施？3、问：苏州吴江生产基地建成，上海部分产能是否搬迁？4、问：募投项目在未来三年不断扩产，公司未来的业务拓展策略？5、问：原材料价格波动周期对公司的影响？6、公司为客户提供服务的运输半径大概为多远？三、参观上海生产基地。
2013年03月12日	公司上海生产基地	实地调研	机构	富国基金管理有限公司	一、介绍公司基本情况;二、互动沟通:1、问：2012年度业绩低于预期的原因？2、问：公司如何消化募投项目新增产能？具体措施？3、问：苏州吴江生产基地建成，上海部分产能是否搬迁？4、问：募投项目在未来三年不断扩产，公司未来的业务拓展策略？5、问：原材料价格波动周期对公司的影响？6、公司为客户提供服务的运输半径大概为多远？三、参观上海生产基地。
2013年03月12日	公司上海生产基地	实地调研	机构	光大证券资产管理有限公司	一、介绍公司基本情况;二、互动沟通:1、问：2012年度业绩低于预期的原因？2、问：公司如何消化募投项目新增产能？具体措施？3、问：苏州吴江生产基地建成，上海部分产能是否搬迁？4、问：募投项目在未来三年不断扩产，公司未来的业务拓展策略？5、问：原材料价格波动周期对公司的影响？6、公司为客户提供服务的运输半径大概为多远？三、参观上海生产基地。
2013年03月12日	公司上海生产基地	实地调研	机构	中银基金管理有限公司	一、介绍公司基本情况;二、互动沟通:1、问：2012年度业绩低于预期的原因？2、问：公司如何消化募投项目新增产能？具体措施？3、问：苏州吴江生产基地建成，上海部分产能是否搬迁？4、问：募投项目在未来三年不断扩产，公司未来的业务拓展策略？5、问：原材料价格波动周期对公司的影响？6、公司为客户提供服务的运输半径大概为多远？三、参观上海生产基地。
2013年03月12日	公司上海生产基地	实地调研	机构	上海新泉投资有限公司	一、介绍公司基本情况;二、互动沟通:1、问：2012年度业绩低于预期的原因？2、问：公司如何消化募投项目新增产能？具体措施？3、问：苏州吴江生产基地建成，上海部分产能是否搬迁？4、问：募投项目在未来三年不断扩产，公司未来的业务拓展策略？5、问：原材料价格波动周期对公司的影响？6、公司为客户提供服务的运输半径大概为多远？三、参观上海生产基地。
2013年03月12日	公司上海生产基地	实地调研	机构	华夏基金管理有限公司	一、介绍公司基本情况;二、互动沟通:1、问：2012年度业绩低于预期的原因？2、问：公司如何消化募投项目

					目新增产能？具体措施？3、问：苏州吴江生产基地建成，上海部分产能是否搬迁？4、问：募投项目在未来三年不断扩产，公司未来的业务拓展策略？5、问：原材料价格波动周期对公司的影响？6、公司为客户提供服务的运输半径大概为多远？三、参观上海生产基地。
2013年03月12日	公司上海生产基地	实地调研	机构	江苏瑞华投资控股集团有限公司	一、介绍公司基本情况;二、互动沟通:1、问：2012年度业绩低于预期的原因？2、问：公司如何消化募投项目新增产能？具体措施？3、问：苏州吴江生产基地建成，上海部分产能是否搬迁？4、问：募投项目在未来三年不断扩产，公司未来的业务拓展策略？5、问：原材料价格波动周期对公司的影响？6、公司为客户提供服务的运输半径大概为多远？三、参观上海生产基地。
2013年03月12日	公司上海生产基地	实地调研	机构	江苏汇鸿国际集团中锦控股有限公司	一、介绍公司基本情况;二、互动沟通:1、问：2012年度业绩低于预期的原因？2、问：公司如何消化募投项目新增产能？具体措施？3、问：苏州吴江生产基地建成，上海部分产能是否搬迁？4、问：募投项目在未来三年不断扩产，公司未来的业务拓展策略？5、问：原材料价格波动周期对公司的影响？6、公司为客户提供服务的运输半径大概为多远？三、参观上海生产基地。
2013年03月12日	公司上海生产基地	实地调研	机构	国贸东方资本	一、介绍公司基本情况;二、互动沟通:1、问：2012年度业绩低于预期的原因？2、问：公司如何消化募投项目新增产能？具体措施？3、问：苏州吴江生产基地建成，上海部分产能是否搬迁？4、问：募投项目在未来三年不断扩产，公司未来的业务拓展策略？5、问：原材料价格波动周期对公司的影响？6、公司为客户提供服务的运输半径大概为多远？三、参观上海生产基地。
2013年03月12日	公司上海生产基地	实地调研	机构	常州投资集团有限公司	一、介绍公司基本情况;二、互动沟通:1、问：2012年度业绩低于预期的原因？2、问：公司如何消化募投项目新增产能？具体措施？3、问：苏州吴江生产基地建成，上海部分产能是否搬迁？4、问：募投项目在未来三年不断扩产，公司未来的业务拓展策略？5、问：原材料价格波动周期对公司的影响？6、公司为客户提供服务的运输半径大概为多远？三、参观上海生产基地。
2013年03月12日	公司上海生产基地	实地调研	机构	农银汇理基金管理有限公司	一、介绍公司基本情况;二、互动沟通:1、问：2012年度业绩低于预期的原因？2、问：公司如何消化募投项目新增产能？具体措施？3、问：苏州吴江生产基地建成，上海部分产能是否搬迁？4、问：募投项目在未来三年不断扩产，公司未来的业务拓展策略？5、问：原材料价格波动周期对公司的影响？6、公司为客户提供服务的运输半径大概为多远？三、参观上海生产基地。
2013年03月12日	公司上海生产基地	实地调研	机构	上海智尔投资有限公司	一、介绍公司基本情况;二、互动沟通:1、问：2012年度业绩低于预期的原因？2、问：公司如何消化募投项目

					目新增产能? 具体措施? 3、问: 苏州吴江生产基地建成, 上海部分产能是否搬迁? 4、问: 募投项目在未来三年不断扩产, 公司未来的业务拓展策略? 5、问: 原材料价格波动周期对公司的影响? 6、公司为客户提供服务的运输半径大概为多远? 三、参观上海生产基地。
2013年03月12日	公司上海生产基地	实地调研	机构	太平洋资产管理有限责任公司	一、介绍公司基本情况;二、互动沟通:1、问: 2012年度业绩低于预期的原因? 2、问: 公司如何消化募投项目新增产能? 具体措施? 3、问: 苏州吴江生产基地建成, 上海部分产能是否搬迁? 4、问: 募投项目在未来三年不断扩产, 公司未来的业务拓展策略? 5、问: 原材料价格波动周期对公司的影响? 6、公司为客户提供服务的运输半径大概为多远? 三、参观上海生产基地。
2013年03月12日	公司上海生产基地	实地调研	机构	爱建证券有限责任公司	一、介绍公司基本情况;二、互动沟通:1、问: 2012年度业绩低于预期的原因? 2、问: 公司如何消化募投项目新增产能? 具体措施? 3、问: 苏州吴江生产基地建成, 上海部分产能是否搬迁? 4、问: 募投项目在未来三年不断扩产, 公司未来的业务拓展策略? 5、问: 原材料价格波动周期对公司的影响? 6、公司为客户提供服务的运输半径大概为多远? 三、参观上海生产基地。
2013年03月12日	公司上海生产基地	实地调研	机构	国投瑞银基金管理有限公司	一、介绍公司基本情况;二、互动沟通:1、问: 2012年度业绩低于预期的原因? 2、问: 公司如何消化募投项目新增产能? 具体措施? 3、问: 苏州吴江生产基地建成, 上海部分产能是否搬迁? 4、问: 募投项目在未来三年不断扩产, 公司未来的业务拓展策略? 5、问: 原材料价格波动周期对公司的影响? 6、公司为客户提供服务的运输半径大概为多远? 三、参观上海生产基地。
2013年03月12日	公司上海生产基地	实地调研	机构	民生通惠资产管理有限公司	一、介绍公司基本情况;二、互动沟通:1、问: 2012年度业绩低于预期的原因? 2、问: 公司如何消化募投项目新增产能? 具体措施? 3、问: 苏州吴江生产基地建成, 上海部分产能是否搬迁? 4、问: 募投项目在未来三年不断扩产, 公司未来的业务拓展策略? 5、问: 原材料价格波动周期对公司的影响? 6、公司为客户提供服务的运输半径大概为多远? 三、参观上海生产基地。
2013年03月12日	公司上海生产基地	实地调研	机构	上海证大投资管理有限公司	一、介绍公司基本情况;二、互动沟通:1、问: 2012年度业绩低于预期的原因? 2、问: 公司如何消化募投项目新增产能? 具体措施? 3、问: 苏州吴江生产基地建成, 上海部分产能是否搬迁? 4、问: 募投项目在未来三年不断扩产, 公司未来的业务拓展策略? 5、问: 原材料价格波动周期对公司的影响? 6、公司为客户提供服务的运输半径大概为多远? 三、参观上海生产基地。
2013年03月12日	公司上海生产基地	实地调研	机构	中信证券股份有限公司	一、介绍公司基本情况;二、互动沟通:1、问: 2012年度业绩低于预期的原因? 2、问: 公司如何消化募投项目

					目新增产能？具体措施？3、问：苏州吴江生产基地建成，上海部分产能是否搬迁？4、问：募投项目在未来三年不断扩产，公司未来的业务拓展策略？5、问：原材料价格波动周期对公司的影响？6、公司为客户提供服务的运输半径大概为多远？三、参观上海生产基地。
2013年03月12日	公司上海生产基地	实地调研	机构	中融国际信托有限公司	一、介绍公司基本情况；二、互动沟通：1、问：2012年度业绩低于预期的原因？2、问：公司如何消化募投项目新增产能？具体措施？3、问：苏州吴江生产基地建成，上海部分产能是否搬迁？4、问：募投项目在未来三年不断扩产，公司未来的业务拓展策略？5、问：原材料价格波动周期对公司的影响？6、公司为客户提供服务的运输半径大概为多远？三、参观上海生产基地。
2013年03月12日	公司上海生产基地	实地调研	机构	海通证券股份有限公司	一、介绍公司基本情况；二、互动沟通：1、问：2012年度业绩低于预期的原因？2、问：公司如何消化募投项目新增产能？具体措施？3、问：苏州吴江生产基地建成，上海部分产能是否搬迁？4、问：募投项目在未来三年不断扩产，公司未来的业务拓展策略？5、问：原材料价格波动周期对公司的影响？6、公司为客户提供服务的运输半径大概为多远？三、参观上海生产基地。
2013年03月12日	公司上海生产基地	实地调研	机构	瑞银证券有限责任公司	一、介绍公司基本情况；二、互动沟通：1、问：2012年度业绩低于预期的原因？2、问：公司如何消化募投项目新增产能？具体措施？3、问：苏州吴江生产基地建成，上海部分产能是否搬迁？4、问：募投项目在未来三年不断扩产，公司未来的业务拓展策略？5、问：原材料价格波动周期对公司的影响？6、公司为客户提供服务的运输半径大概为多远？三、参观上海生产基地。
2013年03月12日	公司上海生产基地	实地调研	机构	新华创新资本投资有限公司	一、介绍公司基本情况；二、互动沟通：1、问：2012年度业绩低于预期的原因？2、问：公司如何消化募投项目新增产能？具体措施？3、问：苏州吴江生产基地建成，上海部分产能是否搬迁？4、问：募投项目在未来三年不断扩产，公司未来的业务拓展策略？5、问：原材料价格波动周期对公司的影响？6、公司为客户提供服务的运输半径大概为多远？三、参观上海生产基地。
2013年03月12日	公司上海生产基地		机构	招商证券股份有限公司	一、介绍公司基本情况；二、互动沟通：1、问：2012年度业绩低于预期的原因？2、问：公司如何消化募投项目新增产能？具体措施？3、问：苏州吴江生产基地建成，上海部分产能是否搬迁？4、问：募投项目在未来三年不断扩产，公司未来的业务拓展策略？5、问：原材料价格波动周期对公司的影响？6、公司为客户提供服务的运输半径大概为多远？三、参观上海生产基地。
2013年03月12日	公司上海生产基地	实地调研	机构	华安基金管理有限公司	一、介绍公司基本情况；二、互动沟通：1、问：2012年度业绩低于预期的原因？2、问：公司如何消化募投项目

					目新增产能? 具体措施? 3、问: 苏州吴江生产基地建成, 上海部分产能是否搬迁? 4、问: 募投项目在未来三年不断扩产, 公司未来的业务拓展策略? 5、问: 原材料价格波动周期对公司的影响? 6、公司为客户提供服务的运输半径大概为多远? 三、参观上海生产基地。
2013年03月12日	公司上海生产基地	实地调研	机构	北京盛世景投资管理有限公司	一、介绍公司基本情况;二、互动沟通:1、问: 2012年度业绩低于预期的原因? 2、问: 公司如何消化募投项目新增产能? 具体措施? 3、问: 苏州吴江生产基地建成, 上海部分产能是否搬迁? 4、问: 募投项目在未来三年不断扩产, 公司未来的业务拓展策略? 5、问: 原材料价格波动周期对公司的影响? 6、公司为客户提供服务的运输半径大概为多远? 三、参观上海生产基地。
2013年03月12日	公司上海生产基地	实地调研	机构	中乾景隆股权投资基金管理有限公司	一、介绍公司基本情况;二、互动沟通:1、问: 2012年度业绩低于预期的原因? 2、问: 公司如何消化募投项目新增产能? 具体措施? 3、问: 苏州吴江生产基地建成, 上海部分产能是否搬迁? 4、问: 募投项目在未来三年不断扩产, 公司未来的业务拓展策略? 5、问: 原材料价格波动周期对公司的影响? 6、公司为客户提供服务的运输半径大概为多远? 三、参观上海生产基地。
2013年03月12日	公司上海生产基地	实地调研	机构	湘财证券有限责任公司	一、介绍公司基本情况;二、互动沟通:1、问: 2012年度业绩低于预期的原因? 2、问: 公司如何消化募投项目新增产能? 具体措施? 3、问: 苏州吴江生产基地建成, 上海部分产能是否搬迁? 4、问: 募投项目在未来三年不断扩产, 公司未来的业务拓展策略? 5、问: 原材料价格波动周期对公司的影响? 6、公司为客户提供服务的运输半径大概为多远? 三、参观上海生产基地。
2013年03月12日	公司上海生产基地	实地调研	机构	汇添富基金管理有限公司	一、介绍公司基本情况;二、互动沟通:1、问: 2012年度业绩低于预期的原因? 2、问: 公司如何消化募投项目新增产能? 具体措施? 3、问: 苏州吴江生产基地建成, 上海部分产能是否搬迁? 4、问: 募投项目在未来三年不断扩产, 公司未来的业务拓展策略? 5、问: 原材料价格波动周期对公司的影响? 6、公司为客户提供服务的运输半径大概为多远? 三、参观上海生产基地。
2013年03月14日	公司广州生产基地	实地调研	机构	国金证券股份有限公司	一、介绍公司基本情况;二、互动沟通:1、问: 公司的订单模式? 2、问: 公司产品定价模式是怎样的? 3、问: 公司的研发费用情况? 4、问: 公司应收账款情况? 有无坏账? 5、问: 公司的竞争对手有哪些? 公司有哪些优劣势? 6、问: 公司未来的主要经营风险是什么? 7、问: 募投项目资金到位后将对公司毛利率有什么影响? 8、公司2012年业绩下滑的主要原因? 9、公司客户业务增长情况? 公司的未来的市场拓展策略? 10、公司大股东的参与本次非公开发行股票的认购资金来源? 其

					对公司的发展有何考虑? 11、公司未来在汽车塑料配件方面的发展规划? 三、参观广州生产基地。
2013年03月14日	公司广州生产基地	实地调研	机构	恒泰证券股份有限公司	一、介绍公司基本情况;二、互动沟通:1、问:公司的订单模式? 2、问:公司产品定价模式是怎样的? 3、问:公司的研发费用情况? 4、问:公司应收账款情况? 有无坏账? 5、问:公司的竞争对手有哪些? 公司有哪些优劣势? 6、问:公司未来的主要经营风险是什么? 7、问:募投项目资金到位后将对公司毛利率有什么影响? 8、公司2012年业绩下滑的主要原因? 9、公司客户业务增长情况? 公司的未来的市场拓展策略? 10、公司大股东的参与本次非公开发行股票的认购资金来源? 其对公司的发展有何考虑? 11、公司未来在汽车塑料配件方面的发展规划? 三、参观广州生产基地。
2013年03月14日	公司广州生产基地	实地调研	机构	广东西域投资管理有限公司	一、介绍公司基本情况;二、互动沟通:1、问:公司的订单模式? 2、问:公司产品定价模式是怎样的? 3、问:公司的研发费用情况? 4、问:公司应收账款情况? 有无坏账? 5、问:公司的竞争对手有哪些? 公司有哪些优劣势? 6、问:公司未来的主要经营风险是什么? 7、问:募投项目资金到位后将对公司毛利率有什么影响? 8、公司2012年业绩下滑的主要原因? 9、公司客户业务增长情况? 公司的未来的市场拓展策略? 10、公司大股东的参与本次非公开发行股票的认购资金来源? 其对公司的发展有何考虑? 11、公司未来在汽车塑料配件方面的发展规划? 三、参观广州生产基地。
2013年03月14日	公司广州生产基地	实地调研	机构	长城证券有限责任公司	一、介绍公司基本情况;二、互动沟通:1、问:公司的订单模式? 2、问:公司产品定价模式是怎样的? 3、问:公司的研发费用情况? 4、问:公司应收账款情况? 有无坏账? 5、问:公司的竞争对手有哪些? 公司有哪些优劣势? 6、问:公司未来的主要经营风险是什么? 7、问:募投项目资金到位后将对公司毛利率有什么影响? 8、公司2012年业绩下滑的主要原因? 9、公司客户业务增长情况? 公司的未来的市场拓展策略? 10、公司大股东的参与本次非公开发行股票的认购资金来源? 其对公司的发展有何考虑? 11、公司未来在汽车塑料配件方面的发展规划? 三、参观广州生产基地。
2013年03月14日	公司广州生产基地	实地调研	机构	中国长城资产管理公司	一、介绍公司基本情况;二、互动沟通:1、问:公司的订单模式? 2、问:公司产品定价模式是怎样的? 3、问:公司的研发费用情况? 4、问:公司应收账款情况? 有无坏账? 5、问:公司的竞争对手有哪些? 公司有哪些优劣势? 6、问:公司未来的主要经营风险是什么? 7、问:募投项目资金到位后将对公司毛利率有什么影响? 8、公司2012年业绩下滑的主要原因? 9、公司客户业务增长情况? 公司的未来的市场拓展策略? 10、公司大

					股东的参与本次非公开发行股票的认购资金来源？其对公司的发展有何考虑？ 11、公司未来在汽车塑料配件方面的发展规划？ 三、参观广州生产基地。
2013 年 03 月 14 日	公司广州生产基地	实地调研	机构	金鹰基金管理 有限公司	一、介绍公司基本情况;二、互动沟通:1、问：公司的订单模式？ 2、问：公司产品定价模式是怎样的？ 3、问：公司的研发费用情况？ 4、问：公司应收账款情况？有无坏账？ 5、问：公司的竞争对手有哪些？公司有哪些优劣势？ 6、问：公司未来的主要经营风险是什么？ 7、问：募投项目资金到位后将对公司毛利率有什么影响？ 8、公司 2012 年业绩下滑的主要原因？ 9、公司客户业务增长情况？公司的未来的市场拓展策略？ 10、公司大股东的参与本次非公开发行股票的认购资金来源？其对公司的发展有何考虑？ 11、公司未来在汽车塑料配件方面的发展规划？ 三、参观广州生产基地。
2013 年 03 月 14 日	公司广州生产基地	实地调研	机构	前海人寿保险 股份有限公司	一、介绍公司基本情况;二、互动沟通:1、问：公司的订单模式？ 2、问：公司产品定价模式是怎样的？ 3、问：公司的研发费用情况？ 4、问：公司应收账款情况？有无坏账？ 5、问：公司的竞争对手有哪些？公司有哪些优劣势？ 6、问：公司未来的主要经营风险是什么？ 7、问：募投项目资金到位后将对公司毛利率有什么影响？ 8、公司 2012 年业绩下滑的主要原因？ 9、公司客户业务增长情况？公司的未来的市场拓展策略？ 10、公司大股东的参与本次非公开发行股票的认购资金来源？其对公司的发展有何考虑？ 11、公司未来在汽车塑料配件方面的发展规划？ 三、参观广州生产基地。
2013 年 03 月 14 日	公司广州生产基地	实地调研	机构	中化集团财务 有限责任公司	一、介绍公司基本情况;二、互动沟通:1、问：公司的订单模式？ 2、问：公司产品定价模式是怎样的？ 3、问：公司的研发费用情况？ 4、问：公司应收账款情况？有无坏账？ 5、问：公司的竞争对手有哪些？公司有哪些优劣势？ 6、问：公司未来的主要经营风险是什么？ 7、问：募投项目资金到位后将对公司毛利率有什么影响？ 8、公司 2012 年业绩下滑的主要原因？ 9、公司客户业务增长情况？公司的未来的市场拓展策略？ 10、公司大股东的参与本次非公开发行股票的认购资金来源？其对公司的发展有何考虑？ 11、公司未来在汽车塑料配件方面的发展规划？ 三、参观广州生产基地。
2013 年 03 月 14 日	公司广州生产基地	实地调研	机构	广东温氏投资 有限公司	一、介绍公司基本情况;二、互动沟通:1、问：公司的订单模式？ 2、问：公司产品定价模式是怎样的？ 3、问：公司的研发费用情况？ 4、问：公司应收账款情况？有无坏账？ 5、问：公司的竞争对手有哪些？公司有哪些优劣势？ 6、问：公司未来的主要经营风险是什么？ 7、问：募投项目资金到位后将对公司毛利率有什么影响？ 8、公司 2012 年业绩下滑的主要原因？ 9、公司客户业

					务增长情况？公司的未来的市场拓展策略？10、公司大股东的参与本次非公开发行股票的认购资金来源？其对公司的发展有何考虑？11、公司未来在汽车塑料配件方面的发展规划？三、参观广州生产基地。
2013年03月14日	公司广州生产基地	实地调研	机构	安邦资产管理有限责任公司	一、介绍公司基本情况;二、互动沟通:1、问：公司的订单模式？2、问：公司产品定价模式是怎样的？3、问：公司的研发费用情况？4、问：公司应收账款情况？有无坏账？5、问：公司的竞争对手有哪些？公司有哪些优劣势？6、问：公司未来的主要经营风险是什么？7、问：募投项目资金到位后将对公司毛利率有什么影响？8、公司2012年业绩下滑的主要原因？9、公司客户业务增长情况？公司的未来的市场拓展策略？10、公司大股东的参与本次非公开发行股票的认购资金来源？其对公司的发展有何考虑？11、公司未来在汽车塑料配件方面的发展规划？三、参观广州生产基地。
2013年03月14日	公司广州生产基地	实地调研	机构	广州证券有限责任公司	一、介绍公司基本情况;二、互动沟通:1、问：公司的订单模式？2、问：公司产品定价模式是怎样的？3、问：公司的研发费用情况？4、问：公司应收账款情况？有无坏账？5、问：公司的竞争对手有哪些？公司有哪些优劣势？6、问：公司未来的主要经营风险是什么？7、问：募投项目资金到位后将对公司毛利率有什么影响？8、公司2012年业绩下滑的主要原因？9、公司客户业务增长情况？公司的未来的市场拓展策略？10、公司大股东的参与本次非公开发行股票的认购资金来源？其对公司的发展有何考虑？11、公司未来在汽车塑料配件方面的发展规划？三、参观广州生产基地。
2013年03月14日	公司广州生产基地	实地调研	机构	中新融创资本管理有限公司	一、介绍公司基本情况;二、互动沟通:1、问：公司的订单模式？2、问：公司产品定价模式是怎样的？3、问：公司的研发费用情况？4、问：公司应收账款情况？有无坏账？5、问：公司的竞争对手有哪些？公司有哪些优劣势？6、问：公司未来的主要经营风险是什么？7、问：募投项目资金到位后将对公司毛利率有什么影响？8、公司2012年业绩下滑的主要原因？9、公司客户业务增长情况？公司的未来的市场拓展策略？10、公司大股东的参与本次非公开发行股票的认购资金来源？其对公司的发展有何考虑？11、公司未来在汽车塑料配件方面的发展规划？三、参观广州生产基地。
2013年03月14日	公司广州生产基地	实地调研	机构	深圳华强鼎信投资有限公司	一、介绍公司基本情况;二、互动沟通:1、问：公司的订单模式？2、问：公司产品定价模式是怎样的？3、问：公司的研发费用情况？4、问：公司应收账款情况？有无坏账？5、问：公司的竞争对手有哪些？公司有哪些优劣势？6、问：公司未来的主要经营风险是什么？7、问：募投项目资金到位后将对公司毛利率有什么影响？

					8、公司 2012 年业绩下滑的主要原因？9、公司客户业务增长情况？公司的未来的市场拓展策略？10、公司大股东的参与本次非公开发行股票的认购资金来源？其对公司的发展有何考虑？11、公司未来在汽车塑料配件方面的发展规划？三、参观广州生产基地。
2013 年 03 月 14 日	公司广州生产基地	实地调研	机构	中国民族证券有限责任公司	一、介绍公司基本情况;二、互动沟通:1、问：公司的订单模式？2、问：公司产品定价模式是怎样的？3、问：公司的研发费用情况？4、问：公司应收账款情况？有无坏账？5、问：公司的竞争对手有哪些？公司有哪些优劣势？6、问：公司未来的主要经营风险是什么？7、问：募投资项目资金到位后将对公司毛利率有什么影响？8、公司 2012 年业绩下滑的主要原因？9、公司客户业务增长情况？公司的未来的市场拓展策略？10、公司大股东的参与本次非公开发行股票的认购资金来源？其对公司的发展有何考虑？11、公司未来在汽车塑料配件方面的发展规划？三、参观广州生产基地。
2013 年 03 月 14 日	公司广州生产基地		机构	中国中投证券	一、介绍公司基本情况;二、互动沟通:1、问：公司的订单模式？2、问：公司产品定价模式是怎样的？3、问：公司的研发费用情况？4、问：公司应收账款情况？有无坏账？5、问：公司的竞争对手有哪些？公司有哪些优劣势？6、问：公司未来的主要经营风险是什么？7、问：募投资项目资金到位后将对公司毛利率有什么影响？8、公司 2012 年业绩下滑的主要原因？9、公司客户业务增长情况？公司的未来的市场拓展策略？10、公司大股东的参与本次非公开发行股票的认购资金来源？其对公司的发展有何考虑？11、公司未来在汽车塑料配件方面的发展规划？三、参观广州生产基地。
2013 年 03 月 14 日	公司广州生产基地	实地调研	机构	中国通用技术集团投资管理有限公司	一、介绍公司基本情况;二、互动沟通:1、问：公司的订单模式？2、问：公司产品定价模式是怎样的？3、问：公司的研发费用情况？4、问：公司应收账款情况？有无坏账？5、问：公司的竞争对手有哪些？公司有哪些优劣势？6、问：公司未来的主要经营风险是什么？7、问：募投资项目资金到位后将对公司毛利率有什么影响？8、公司 2012 年业绩下滑的主要原因？9、公司客户业务增长情况？公司的未来的市场拓展策略？10、公司大股东的参与本次非公开发行股票的认购资金来源？其对公司的发展有何考虑？11、公司未来在汽车塑料配件方面的发展规划？三、参观广州生产基地。
2013 年 03 月 14 日	公司广州生产基地	实地调研	机构	中国对外经济贸易信托有限公司	一、介绍公司基本情况;二、互动沟通:1、问：公司的订单模式？2、问：公司产品定价模式是怎样的？3、问：公司的研发费用情况？4、问：公司应收账款情况？有无坏账？5、问：公司的竞争对手有哪些？公司有哪些优劣势？6、问：公司未来的主要经营风险是什么？7、

					问：募投项目资金到位后将对公司毛利率有什么影响？ 8、公司 2012 年业绩下滑的主要原因？ 9、公司客户业务增长情况？ 公司的未来的市场拓展策略？ 10、公司大股东的参与本次非公开发行股票的认购资金来源？ 其对公司的发展有何考虑？ 11、公司未来在汽车塑料配件方面的发展规划？ 三、参观广州生产基地。
2013 年 03 月 14 日	公司广州生产基地	实地调研	机构	平安信托有限责任公司	一、介绍公司基本情况;二、互动沟通:1、问：公司的订单模式？ 2、问：公司产品定价模式是怎样的？ 3、问：公司的研发费用情况？ 4、问：公司应收账款情况？ 有无坏账？ 5、问：公司的竞争对手有哪些？ 公司有哪些优劣势？ 6、问：公司未来的主要经营风险是什么？ 7、问：募投项目资金到位后将对公司毛利率有什么影响？ 8、公司 2012 年业绩下滑的主要原因？ 9、公司客户业务增长情况？ 公司的未来的市场拓展策略？ 10、公司大股东的参与本次非公开发行股票的认购资金来源？ 其对公司的发展有何考虑？ 11、公司未来在汽车塑料配件方面的发展规划？ 三、参观广州生产基地。
2013 年 03 月 14 日	公司广州生产基地	实地调研	机构	上海璟琦投资管理有限公司	一、介绍公司基本情况;二、互动沟通:1、问：公司的订单模式？ 2、问：公司产品定价模式是怎样的？ 3、问：公司的研发费用情况？ 4、问：公司应收账款情况？ 有无坏账？ 5、问：公司的竞争对手有哪些？ 公司有哪些优劣势？ 6、问：公司未来的主要经营风险是什么？ 7、问：募投项目资金到位后将对公司毛利率有什么影响？ 8、公司 2012 年业绩下滑的主要原因？ 9、公司客户业务增长情况？ 公司的未来的市场拓展策略？ 10、公司大股东的参与本次非公开发行股票的认购资金来源？ 其对公司的发展有何考虑？ 11、公司未来在汽车塑料配件方面的发展规划？ 三、参观广州生产基地。
2013 年 03 月 14 日	公司广州生产基地	实地调研	机构	兴业证券股份有限公司	一、介绍公司基本情况;二、互动沟通:1、问：公司的订单模式？ 2、问：公司产品定价模式是怎样的？ 3、问：公司的研发费用情况？ 4、问：公司应收账款情况？ 有无坏账？ 5、问：公司的竞争对手有哪些？ 公司有哪些优劣势？ 6、问：公司未来的主要经营风险是什么？ 7、问：募投项目资金到位后将对公司毛利率有什么影响？ 8、公司 2012 年业绩下滑的主要原因？ 9、公司客户业务增长情况？ 公司的未来的市场拓展策略？ 10、公司大股东的参与本次非公开发行股票的认购资金来源？ 其对公司的发展有何考虑？ 11、公司未来在汽车塑料配件方面的发展规划？ 三、参观广州生产基地。
2013 年 03 月 14 日	公司广州生产基地	实地调研	机构	深圳市保腾创业投资有限公司	一、介绍公司基本情况;二、互动沟通:1、问：公司的订单模式？ 2、问：公司产品定价模式是怎样的？ 3、问：公司的研发费用情况？ 4、问：公司应收账款情况？ 有无坏账？ 5、问：公司的竞争对手有哪些？ 公司有哪些

					<p>优劣势？6、问：公司未来的主要经营风险是什么？7、问：募投项目资金到位后将对公司毛利率有什么影响？8、公司 2012 年业绩下滑的主要原因？9、公司客户业务增长情况？公司的未来的市场拓展策略？10、公司大股东的参与本次非公开发行股票的认购资金来源？其对公司的发展有何考虑？11、公司未来在汽车塑料配件方面的发展规划？三、参观广州生产基地。</p>
2013 年 03 月 14 日	公司广州生产基地	实地调研	机构	广发基金管理有限公司	<p>一、介绍公司基本情况;二、互动沟通:1、问：公司的订单模式？2、问：公司产品定价模式是怎样的？3、问：公司的研发费用情况？4、问：公司应收账款情况？有无坏账？5、问：公司的竞争对手有哪些？公司有哪些优劣势？6、问：公司未来的主要经营风险是什么？7、问：募投项目资金到位后将对公司毛利率有什么影响？8、公司 2012 年业绩下滑的主要原因？9、公司客户业务增长情况？公司的未来的市场拓展策略？10、公司大股东的参与本次非公开发行股票的认购资金来源？其对公司的发展有何考虑？11、公司未来在汽车塑料配件方面的发展规划？三、参观广州生产基地。</p>
2013 年 03 月 14 日	公司广州生产基地	实地调研	机构	上海常春藤资产管理有限公	<p>一、介绍公司基本情况;二、互动沟通:1、问：公司的订单模式？2、问：公司产品定价模式是怎样的？3、问：公司的研发费用情况？4、问：公司应收账款情况？有无坏账？5、问：公司的竞争对手有哪些？公司有哪些优劣势？6、问：公司未来的主要经营风险是什么？7、问：募投项目资金到位后将对公司毛利率有什么影响？8、公司 2012 年业绩下滑的主要原因？9、公司客户业务增长情况？公司的未来的市场拓展策略？10、公司大股东的参与本次非公开发行股票的认购资金来源？其对公司的发展有何考虑？11、公司未来在汽车塑料配件方面的发展规划？三、参观广州生产基地。</p>
2013 年 03 月 14 日	公司广州生产基地	实地调研	机构	平安大华基金管理有限公司	<p>一、介绍公司基本情况;二、互动沟通:1、问：公司的订单模式？2、问：公司产品定价模式是怎样的？3、问：公司的研发费用情况？4、问：公司应收账款情况？有无坏账？5、问：公司的竞争对手有哪些？公司有哪些优劣势？6、问：公司未来的主要经营风险是什么？7、问：募投项目资金到位后将对公司毛利率有什么影响？8、公司 2012 年业绩下滑的主要原因？9、公司客户业务增长情况？公司的未来的市场拓展策略？10、公司大股东的参与本次非公开发行股票的认购资金来源？其对公司的发展有何考虑？11、公司未来在汽车塑料配件方面的发展规划？三、参观广州生产基地。</p>
2013 年 03 月 14 日	公司广州生产基地	实地调研	机构	恒泰证券股份	<p>一、介绍公司基本情况;二、互动沟通:1、问：公司的订单模式？2、问：公司产品定价模式是怎样的？3、问：公司的研发费用情况？4、问：公司应收账款情况？有</p>

					无坏账？5、问：公司的竞争对手有哪些？公司有哪些 优劣势？6、问：公司未来的主要经营风险是什么？7、 问：募投项目资金到位后将对公司毛利率有什么影响？ 8、公司 2012 年业绩下滑的主要原因？9、公司客户业 务增长情况？公司的未来的市场拓展策略？10、公司大 股东的参与本次非公开发行股票的认购资金来源？其 对公司的发展有何考虑？11、公司未来在汽车塑料配件 方面的发展规划？三、参观广州生产基地。
2013 年 03 月 14 日	公司广州 生产基地	实地调研	机构	天弘基金管理 有限公司	一、介绍公司基本情况;二、互动沟通:1、问：公司的订 单模式？2、问：公司产品定价模式是怎样的？3、问： 公司的研发费用情况？4、问：公司应收账款情况？有 无坏账？5、问：公司的竞争对手有哪些？公司有哪些 优劣势？6、问：公司未来的主要经营风险是什么？7、 问：募投项目资金到位后将对公司毛利率有什么影响？ 8、公司 2012 年业绩下滑的主要原因？9、公司客户业 务增长情况？公司的未来的市场拓展策略？10、公司大 股东的参与本次非公开发行股票的认购资金来源？其 对公司的发展有何考虑？11、公司未来在汽车塑料配件 方面的发展规划？三、参观广州生产基地。
2013 年 03 月 14 日	公司广州 生产基地	实地调研	机构	国投财务有限 公司	一、介绍公司基本情况;二、互动沟通:1、问：公司的订 单模式？2、问：公司产品定价模式是怎样的？3、问： 公司的研发费用情况？4、问：公司应收账款情况？有 无坏账？5、问：公司的竞争对手有哪些？公司有哪些 优劣势？6、问：公司未来的主要经营风险是什么？7、 问：募投项目资金到位后将对公司毛利率有什么影响？ 8、公司 2012 年业绩下滑的主要原因？9、公司客户业 务增长情况？公司的未来的市场拓展策略？10、公司大 股东的参与本次非公开发行股票的认购资金来源？其 对公司的发展有何考虑？11、公司未来在汽车塑料配件 方面的发展规划？三、参观广州生产基地。
2013 年 03 月 14 日	公司广州 生产基地	实地调研	机构	深圳市恒运盛 投资顾问有限 公司	一、介绍公司基本情况;二、互动沟通:1、问：公司的订 单模式？2、问：公司产品定价模式是怎样的？3、问： 公司的研发费用情况？4、问：公司应收账款情况？有 无坏账？5、问：公司的竞争对手有哪些？公司有哪些 优劣势？6、问：公司未来的主要经营风险是什么？7、 问：募投项目资金到位后将对公司毛利率有什么影响？ 8、公司 2012 年业绩下滑的主要原因？9、公司客户业 务增长情况？公司的未来的市场拓展策略？10、公司大 股东的参与本次非公开发行股票的认购资金来源？其 对公司的发展有何考虑？11、公司未来在汽车塑料配件 方面的发展规划？三、参观广州生产基地。
2013 年 03 月 14 日	公司广州 生产基地	实地调研	机构	兴业证券资产 管理	一、介绍公司基本情况;二、互动沟通:1、问：公司的订 单模式？2、问：公司产品定价模式是怎样的？3、问：

					公司的研发费用情况？4、问：公司应收账款情况？有无坏账？5、问：公司的竞争对手有哪些？公司有哪些优劣势？6、问：公司未来的主要经营风险是什么？7、问：募投项目资金到位后将对公司毛利率有什么影响？8、公司 2012 年业绩下滑的主要原因？9、公司客户业务增长情况？公司的未来的市场拓展策略？10、公司大股东的参与本次非公开发行股票的认购资金来源？其对公司的发展有何考虑？11、公司未来在汽车塑料配件方面的发展规划？三、参观广州生产基地。
2013 年 03 月 14 日	公司广州生产基地	实地调研	机构	富国基金管理 有限公司	一、介绍公司基本情况;二、互动沟通:1、问：公司的订单模式？2、问：公司产品定价模式是怎样的？3、问：公司的研发费用情况？4、问：公司应收账款情况？有无坏账？5、问：公司的竞争对手有哪些？公司有哪些优劣势？6、问：公司未来的主要经营风险是什么？7、问：募投项目资金到位后将对公司毛利率有什么影响？8、公司 2012 年业绩下滑的主要原因？9、公司客户业务增长情况？公司的未来的市场拓展策略？10、公司大股东的参与本次非公开发行股票的认购资金来源？其对公司的发展有何考虑？11、公司未来在汽车塑料配件方面的发展规划？三、参观广州生产基地。
2013 年 03 月 14 日	公司广州生产基地	实地调研	机构	金元证券股份 有限公司	一、介绍公司基本情况;二、互动沟通:1、问：公司的订单模式？2、问：公司产品定价模式是怎样的？3、问：公司的研发费用情况？4、问：公司应收账款情况？有无坏账？5、问：公司的竞争对手有哪些？公司有哪些优劣势？6、问：公司未来的主要经营风险是什么？7、问：募投项目资金到位后将对公司毛利率有什么影响？8、公司 2012 年业绩下滑的主要原因？9、公司客户业务增长情况？公司的未来的市场拓展策略？10、公司大股东的参与本次非公开发行股票的认购资金来源？其对公司的发展有何考虑？11、公司未来在汽车塑料配件方面的发展规划？三、参观广州生产基地。
2013 年 03 月 14 日	公司广州生产基地	实地调研	机构	兴业证券股份 有限公司	一、介绍公司基本情况;二、互动沟通:1、问：公司的订单模式？2、问：公司产品定价模式是怎样的？3、问：公司的研发费用情况？4、问：公司应收账款情况？有无坏账？5、问：公司的竞争对手有哪些？公司有哪些优劣势？6、问：公司未来的主要经营风险是什么？7、问：募投项目资金到位后将对公司毛利率有什么影响？8、公司 2012 年业绩下滑的主要原因？9、公司客户业务增长情况？公司的未来的市场拓展策略？10、公司大股东的参与本次非公开发行股票的认购资金来源？其对公司的发展有何考虑？11、公司未来在汽车塑料配件方面的发展规划？三、参观广州生产基地。
2013 年 03 月 14 日	公司广州	实地调研	机构	兴达证券股份	一、介绍公司基本情况;二、互动沟通:1、问：公司的订

	生产基地			有限公司	单模式？2、问：公司产品定价模式是怎样的？3、问：公司的研发费用情况？4、问：公司应收账款情况？有无坏账？5、问：公司的竞争对手有哪些？公司有哪些优劣势？6、问：公司未来的主要经营风险是什么？7、问：募投项目资金到位后将对公司毛利率有什么影响？8、公司 2012 年业绩下滑的主要原因？9、公司客户业务增长情况？公司的未来的市场拓展策略？10、公司大股东的参与本次非公开发行股票的认购资金来源？其对公司的发展有何考虑？11、公司未来在汽车塑料配件方面的发展规划？三、参观广州生产基地。
2013 年 03 月 14 日	公司广州生产基地	实地调研	机构	中信建投证券股份有限公司	一、介绍公司基本情况；二、互动沟通：1、问：公司的订单模式？2、问：公司产品定价模式是怎样的？3、问：公司的研发费用情况？4、问：公司应收账款情况？有无坏账？5、问：公司的竞争对手有哪些？公司有哪些优劣势？6、问：公司未来的主要经营风险是什么？7、问：募投项目资金到位后将对公司毛利率有什么影响？8、公司 2012 年业绩下滑的主要原因？9、公司客户业务增长情况？公司的未来的市场拓展策略？10、公司大股东的参与本次非公开发行股票的认购资金来源？其对公司的发展有何考虑？11、公司未来在汽车塑料配件方面的发展规划？三、参观广州生产基地。
2013 年 03 月 19 日	公司坂田生产基地	实地调研	机构	南方基金管理有限公司	一、介绍公司基本情况；二、互动沟通：（一）公司 2012 年业绩下滑的主要原因（二）2013 年实现经营计划的措施（三）发行工作进展（四）募投项目进展（五）募投项目产能如何消化（六）募投项目资金到位后将对公司毛率利有什么影响（七）公司未来发展规划（八）公司客户业务增长情况？公司的未来的市场拓展策略？（九）公司与客户的订单模式？定价模式？（十）原材料价格变动对公司毛利率的影响？（十一）公司 2012 年管理人员变动原因？
2013 年 03 月 22 日	北京朝阳区亮马桥路 48 号中信证券大厦 19 层 8 号会议室	其他	机构	兵工财务有限责任公司	"一、介绍公司基本情况；二、互动沟通：1、关于跟客户的粘性问题的，在国内公司有那些竞争对手？竞争优势在哪里？2、募投项目新增产能如何消化？3、人工成本上涨，对毛利率影响较大，公司如何解决？4、募集资金到位后使用计划5、募投项目资金到位后将对公司毛利率有什么影响？
2013 年 03 月 22 日	北京朝阳区亮马桥路 48 号中信证券大厦 19 层 8 号会议室	其他	机构	天安财产保险股份有限公司	"一、介绍公司基本情况；二、互动沟通：1、关于跟客户的粘性问题的，在国内公司有那些竞争对手？竞争优势在哪里？2、募投项目新增产能如何消化？3、人工成本上涨，对毛利率影响较大，公司如何解决？4、募集资金到位后使用计划5、募投项目资金到位后将对公司毛利率有什么影响？

2013年03月22日	北京朝阳区亮马桥路48号中信证券大厦19层8号会议室	其他	机构	中国华电集团资本投资有限公司	"一、介绍公司基本情况；二、互动沟通：1、关于跟客户的粘性问题的，在国内公司有那些竞争对手？竞争优势在哪里？2、募投项目新增产能如何消化？3、人工成本上涨，对毛利率影响较大，公司如何解决？4、募集资金到位后使用计划5、募投项目资金到位后将对公司毛利率有什么影响？"
2013年03月22日	北京朝阳区亮马桥路48号中信证券大厦19层8号会议室	其他	机构	中国东方资产管理公司	"一、介绍公司基本情况；二、互动沟通：1、关于跟客户的粘性问题的，在国内公司有那些竞争对手？竞争优势在哪里？2、募投项目新增产能如何消化？3、人工成本上涨，对毛利率影响较大，公司如何解决？4、募集资金到位后使用计划5、募投项目资金到位后将对公司毛利率有什么影响？"
2013年03月22日	北京朝阳区亮马桥路48号中信证券大厦19层8号会议室	其他	机构	东兴证券股份有限公司	"一、介绍公司基本情况；二、互动沟通：1、关于跟客户的粘性问题的，在国内公司有那些竞争对手？竞争优势在哪里？2、募投项目新增产能如何消化？3、人工成本上涨，对毛利率影响较大，公司如何解决？4、募集资金到位后使用计划5、募投项目资金到位后将对公司毛利率有什么影响？"
2013年03月22日	北京朝阳区亮马桥路48号中信证券大厦19层8号会议室	其他	机构	嘉实基金管理有限公司	"一、介绍公司基本情况；二、互动沟通：1、关于跟客户的粘性问题的，在国内公司有那些竞争对手？竞争优势在哪里？2、募投项目新增产能如何消化？3、人工成本上涨，对毛利率影响较大，公司如何解决？4、募集资金到位后使用计划5、募投项目资金到位后将对公司毛利率有什么影响？"
2013年03月22日	北京朝阳区亮马桥路48号中信证券大厦19层8号会议室	其他	机构	中投瑞泰投资管理（北京）有限公司	"一、介绍公司基本情况；二、互动沟通：1、关于跟客户的粘性问题的，在国内公司有那些竞争对手？竞争优势在哪里？2、募投项目新增产能如何消化？3、人工成本上涨，对毛利率影响较大，公司如何解决？4、募集资金到位后使用计划5、募投项目资金到位后将对公司毛利率有什么影响？"
2013年03月22日	北京朝阳区亮马桥路48号中信证券大厦19层8号会议室	其他	机构	国立联智投资有限公司	"一、介绍公司基本情况；二、互动沟通：1、关于跟客户的粘性问题的，在国内公司有那些竞争对手？竞争优势在哪里？2、募投项目新增产能如何消化？3、人工成本上涨，对毛利率影响较大，公司如何解决？4、募集资金到位后使用计划5、募投项目资金到位后将对公司毛利率有什么影响？"
2013年03月22日	北京朝阳区亮马桥路48号中信证券大厦19层8号会议室	其他	机构	中信证券股份有限公司	"一、介绍公司基本情况；二、互动沟通：1、关于跟客户的粘性问题的，在国内公司有那些竞争对手？竞争优势在哪里？2、募投项目新增产能如何消化？3、人工成本上涨，对毛利率影响较大，公司如何解决？4、募集资金到位后使用计划5、募投项目资金到位后将对公司毛利率有什么影响？"

2013年03月22日	北京朝阳区亮马桥路48号中信证券大厦19层8号会议室	其他	机构	光大永明资产管理股份有限公司	"一、介绍公司基本情况；二、互动沟通：1、关于跟客户的粘性问题的，在国内公司有那些竞争对手？竞争优势在哪里？2、募投项目新增产能如何消化？3、人工成本上涨，对毛利率影响较大，公司如何解决？4、募集资金到位后使用计划5、募投项目资金到位后将对公司毛利率有什么影响？"
2013年03月22日	北京朝阳区亮马桥路48号中信证券大厦19层8号会议室	其他	机构	北京首赫投资有限责任公司	"一、介绍公司基本情况；二、互动沟通：1、关于跟客户的粘性问题的，在国内公司有那些竞争对手？竞争优势在哪里？2、募投项目新增产能如何消化？3、人工成本上涨，对毛利率影响较大，公司如何解决？4、募集资金到位后使用计划5、募投项目资金到位后将对公司毛利率有什么影响？"
2013年03月22日	北京朝阳区亮马桥路48号中信证券大厦19层8号会议室	其他	机构	英大泰和人寿保险股份有限公司	"一、介绍公司基本情况；二、互动沟通：1、关于跟客户的粘性问题的，在国内公司有那些竞争对手？竞争优势在哪里？2、募投项目新增产能如何消化？3、人工成本上涨，对毛利率影响较大，公司如何解决？4、募集资金到位后使用计划5、募投项目资金到位后将对公司毛利率有什么影响？"
2013年03月22日	北京朝阳区亮马桥路48号中信证券大厦19层8号会议室	其他	机构	睿石成长基金	"一、介绍公司基本情况；二、互动沟通：1、关于跟客户的粘性问题的，在国内公司有那些竞争对手？竞争优势在哪里？2、募投项目新增产能如何消化？3、人工成本上涨，对毛利率影响较大，公司如何解决？4、募集资金到位后使用计划5、募投项目资金到位后将对公司毛利率有什么影响？"
2013年03月22日	北京朝阳区亮马桥路48号中信证券大厦19层8号会议室	其他	机构	北京盛世景投资管理有限公司	"一、介绍公司基本情况；二、互动沟通：1、关于跟客户的粘性问题的，在国内公司有那些竞争对手？竞争优势在哪里？2、募投项目新增产能如何消化？3、人工成本上涨，对毛利率影响较大，公司如何解决？4、募集资金到位后使用计划5、募投项目资金到位后将对公司毛利率有什么影响？"
2013年03月22日	北京朝阳区亮马桥路48号中信证券大厦19层8号会议室	其他	机构	中国银河证券股份有限公司	"一、介绍公司基本情况；二、互动沟通：1、关于跟客户的粘性问题的，在国内公司有那些竞争对手？竞争优势在哪里？2、募投项目新增产能如何消化？3、人工成本上涨，对毛利率影响较大，公司如何解决？4、募集资金到位后使用计划5、募投项目资金到位后将对公司毛利率有什么影响？"
2013年03月22日	北京朝阳区亮马桥路48号中信证券大厦19层8号会议室	其他	机构	泰康资产管理有限责任公司	"一、介绍公司基本情况；二、互动沟通：1、关于跟客户的粘性问题的，在国内公司有那些竞争对手？竞争优势在哪里？2、募投项目新增产能如何消化？3、人工成本上涨，对毛利率影响较大，公司如何解决？4、募集资金到位后使用计划5、募投项目资金到位后将对公司毛利率有什么影响？"

2013年03月22日	北京朝阳区亮马桥路48号中信证券大厦19层8号会议室	其他	机构	中国人寿养老保险股份有限公司	"一、介绍公司基本情况；二、互动沟通：1、关于跟客户的粘性问题的，在国内公司有那些竞争对手？竞争优势在哪里？2、募投项目新增产能如何消化？3、人工成本上涨，对毛利率影响较大，公司如何解决？4、募集资金到位后使用计划5、募投项目资金到位后将对公司毛利率有什么影响？"
2013年03月22日	北京朝阳区亮马桥路48号中信证券大厦19层8号会议室	其他	机构	工银瑞信基金管理有限公司	"一、介绍公司基本情况；二、互动沟通：1、关于跟客户的粘性问题的，在国内公司有那些竞争对手？竞争优势在哪里？2、募投项目新增产能如何消化？3、人工成本上涨，对毛利率影响较大，公司如何解决？4、募集资金到位后使用计划5、募投项目资金到位后将对公司毛利率有什么影响？"
2013年03月22日	北京朝阳区亮马桥路48号中信证券大厦19层8号会议室	其他	机构	中国国际金融有限公司	"一、介绍公司基本情况；二、互动沟通：1、关于跟客户的粘性问题的，在国内公司有那些竞争对手？竞争优势在哪里？2、募投项目新增产能如何消化？3、人工成本上涨，对毛利率影响较大，公司如何解决？4、募集资金到位后使用计划5、募投项目资金到位后将对公司毛利率有什么影响？"
2013年03月22日	北京朝阳区亮马桥路48号中信证券大厦19层8号会议室	其他	机构	恒丰美林投资管理有限公司	"一、介绍公司基本情况；二、互动沟通：1、关于跟客户的粘性问题的，在国内公司有那些竞争对手？竞争优势在哪里？2、募投项目新增产能如何消化？3、人工成本上涨，对毛利率影响较大，公司如何解决？4、募集资金到位后使用计划5、募投项目资金到位后将对公司毛利率有什么影响？"
2013年03月22日	北京朝阳区亮马桥路48号中信证券大厦19层8号会议室	其他	机构	中国人寿养老保险股份有限公司	"一、介绍公司基本情况；二、互动沟通：1、关于跟客户的粘性问题的，在国内公司有那些竞争对手？竞争优势在哪里？2、募投项目新增产能如何消化？3、人工成本上涨，对毛利率影响较大，公司如何解决？4、募集资金到位后使用计划5、募投项目资金到位后将对公司毛利率有什么影响？"
2013年03月22日	北京朝阳区亮马桥路48号中信证券大厦19层8号会议室	其他	机构	银杏资产	"一、介绍公司基本情况；二、互动沟通：1、关于跟客户的粘性问题的，在国内公司有那些竞争对手？竞争优势在哪里？2、募投项目新增产能如何消化？3、人工成本上涨，对毛利率影响较大，公司如何解决？4、募集资金到位后使用计划5、募投项目资金到位后将对公司毛利率有什么影响？"
2013年05月07日	坂田生产基地	实地调研	机构	华夏基金管理有限公司	"一、介绍公司基本情况；二、互动沟通：1、2012年度，公司业绩下滑，毛利率下降的主要因素有那些？2、在国内公司有那些竞争对手？3、公司与客户的订单模式？定价模式？4、公司客户业务增长情况？公司的未来市场拓展策略？5、公司产品的市场占有率？6、产能利用率？7、京信通现在运行状况？"

2013年05月07日	坂田生产基地	实地调研	机构	民生证券	"一、介绍公司基本情况；二、互动沟通；1、2012年度，公司业绩下滑，毛利率下降的主要因素有那些？2、在国内公司有那些竞争对手？3、公司与客户的订单模式？定价模式？4、公司客户业务增长情况？公司的未来市场拓展策略？5、公司产品的市场占有率？6、产能利用率？7、京信通现在运行状况？
2013年05月16日	坂田生产基地	实地调研	机构	广东温氏食品集团有限公司	一、介绍公司基本情况；二、互动沟通；1、2012年度，公司业绩下滑，毛利率下降的主要因素有那些？2、公司的核心竞争优势？3、募集资金投资项目的进展情况？4、在国内公司有哪些竞争对手？5、公司客户业务增长情况？公司未来的市场拓展策略？6、公司产品的市场占有率？7、公司的增速情况如何？8、公司计划如何将毛利率提升到一个合理的水平？
2013年05月16日	坂田生产基地	实地调研	机构	广东温氏投资有限公司	一、介绍公司基本情况；二、互动沟通；1、2012年度，公司业绩下滑，毛利率下降的主要因素有那些？2、公司的核心竞争优势？3、募集资金投资项目的进展情况？4、在国内公司有哪些竞争对手？5、公司客户业务增长情况？公司未来的市场拓展策略？6、公司产品的市场占有率？7、公司的增速情况如何？8、公司计划如何将毛利率提升到一个合理的水平？
2013年05月16日	坂田生产基地	实地调研	机构	新华信托股份有限公司	一、介绍公司基本情况；二、互动沟通；1、2012年度，公司业绩下滑，毛利率下降的主要因素有那些？2、公司的核心竞争优势？3、募集资金投资项目的进展情况？4、在国内公司有哪些竞争对手？5、公司客户业务增长情况？公司未来的市场拓展策略？6、公司产品的市场占有率？7、公司的增速情况如何？8、公司计划如何将毛利率提升到一个合理的水平？
2013年06月18日	坂田生产基地	实地调研	机构	邓普顿中国研究有限公司	"一、介绍公司基本情况；二、互动沟通；1、2012年度，公司业绩下滑的原因及解决方案？2、公司与客户的订单模式？定价模式？3、公司的核心竞争优势？4、募集资金投资项目的进展情况？5、公司客户业务增长情况？公司未来的市场拓展策略？6、公司产品的市场占有率？7、公司的产能情况？
2013年06月19日	坂田生产基地	实地调研	机构	中国华电集团资本控股有限公司	一、介绍公司基本情况；二、互动沟通；1、公司产品的市场占有率？2、公司各类产品的差异？3、各类产品在主营业务收入的占比？4、公司未来市场的拓展方向？5、公司与客户的订单模式？定价模式？6、公司的核心竞争优势？7、公司竞争对手情况？8、公司上半年的经营业绩如何？
2013年07月12日	坂田生产基地	实地调研	机构	兴业证券股份有限公司	一、介绍公司基本情况；二、互动问答：1、上半年订单情况？2、公司一季度利润下降，收入与去年同期相比，增长不大，主要原因有哪些？3、募集资金投资项

					目的进展情况？4、公司未来市场的拓展方向？
2013年07月15日	坂田生产基地	实地调研	机构	天弘基金管理有限公司	一、介绍公司基本情况；二、互动问答：1、公司的核心竞争优势？2、公司一季度利润下降，收入与去年同期相比，基本没增长，主要原因有哪些？3、募集资金投资项目的进展情况？4、公司客户业务增长情况？公司的未来的市场拓展策略？5、公司产品的市场占有率？6、公司计划如何将毛利率提升到一个合理的水平？
2013年08月23日		电话沟通	机构	兴业证券股份有限公司	一、公司董事会秘书介绍2013年半年度报告基本情况；二、互动问答：1、公司上半年前几大客户包括他们自身需求层面的情况以及公司的订单的情况？2、公司战略是品牌延伸、品种延伸、业务领域延伸，上半年这三个方面有没有新增的亮点？3、上半年营业成本情况如何？人工方面的影响如何解决？4、上半年订单中，产品价格有没有调整？5、我们在民族品牌中的占比情况？6、人工成本方面，如保控制？7、募投项目的进展情况？8、公司收入结构？9、子公司京信通的情况？
2013年08月23日		电话沟通	机构	安邦资产管理有限责任公司	一、公司董事会秘书介绍2013年半年度报告基本情况；二、互动问答：1、公司上半年前几大客户包括他们自身需求层面的情况以及公司的订单的情况？2、公司战略是品牌延伸、品种延伸、业务领域延伸，上半年这三个方面有没有新增的亮点？3、上半年营业成本情况如何？人工方面的影响如何解决？4、上半年订单中，产品价格有没有调整？5、我们在民族品牌中的占比情况？6、人工成本方面，如保控制？7、募投项目的进展情况？8、公司收入结构？9、子公司京信通的情况？
2013年08月23日		电话沟通	机构	第一创业证券股份有限公司	一、公司董事会秘书介绍2013年半年度报告基本情况；二、互动问答：1、公司上半年前几大客户包括他们自身需求层面的情况以及公司的订单的情况？2、公司战略是品牌延伸、品种延伸、业务领域延伸，上半年这三个方面有没有新增的亮点？3、上半年营业成本情况如何？人工方面的影响如何解决？4、上半年订单中，产品价格有没有调整？5、我们在民族品牌中的占比情况？6、人工成本方面，如保控制？7、募投项目的进展情况？8、公司收入结构？9、子公司京信通的情况？
2013年08月23日		电话沟通	机构	东北证券股份有限公司	一、公司董事会秘书介绍2013年半年度报告基本情况；二、互动问答：1、公司上半年前几大客户包括他们自身需求层面的情况以及公司的订单的情况？2、公司战略是品牌延伸、品种延伸、业务领域延伸，上半年这三个方面有没有新增的亮点？3、上半年营业成本情况如何？人工方面的影响如何解决？4、上半年订单中，产品价格有没有调整？5、我们在民族品牌中的占比情

					况? 6、人工成本方面,如保控制? 7、募投项目的进展情况? 8、公司收入结构? 9、子公司京信通的情况?
2013年08月23日		电话沟通	机构	东吴基金管理 有限公司	一、公司董事会秘书介绍 2013 年半年度报告基本情况; 二、互动问答: 1、公司上半年前几大客户包括他们自身需求层面的情况以及公司的订单的情况? 2、公司战略是品牌延伸、品种延伸、业务领域延伸,上半年这三个方面有没有新增的亮点? 3、上半年营业成本情况如何? 人工方面的影响如何解决? 4、上半年订单中,产品价格有没有调整? 5、我们在民族品牌中的占比情况? 6、人工成本方面,如保控制? 7、募投项目的进展情况? 8、公司收入结构? 9、子公司京信通的情况?
2013年08月23日		电话沟通	机构	富国基金管理 有限公司	一、公司董事会秘书介绍 2013 年半年度报告基本情况; 二、互动问答: 1、公司上半年前几大客户包括他们自身需求层面的情况以及公司的订单的情况? 2、公司战略是品牌延伸、品种延伸、业务领域延伸,上半年这三个方面有没有新增的亮点? 3、上半年营业成本情况如何? 人工方面的影响如何解决? 4、上半年订单中,产品价格有没有调整? 5、我们在民族品牌中的占比情况? 6、人工成本方面,如保控制? 7、募投项目的进展情况? 8、公司收入结构? 9、子公司京信通的情况?
2013年08月23日		电话沟通	机构	广发基金管理 有限公司	一、公司董事会秘书介绍 2013 年半年度报告基本情况; 二、互动问答: 1、公司上半年前几大客户包括他们自身需求层面的情况以及公司的订单的情况? 2、公司战略是品牌延伸、品种延伸、业务领域延伸,上半年这三个方面有没有新增的亮点? 3、上半年营业成本情况如何? 人工方面的影响如何解决? 4、上半年订单中,产品价格有没有调整? 5、我们在民族品牌中的占比情况? 6、人工成本方面,如保控制? 7、募投项目的进展情况? 8、公司收入结构? 9、子公司京信通的情况?
2013年08月23日		电话沟通	机构	华安保险资产 管理公司	一、公司董事会秘书介绍 2013 年半年度报告基本情况; 二、互动问答: 1、公司上半年前几大客户包括他们自身需求层面的情况以及公司的订单的情况? 2、公司战略是品牌延伸、品种延伸、业务领域延伸,上半年这三个方面有没有新增的亮点? 3、上半年营业成本情况如何? 人工方面的影响如何解决? 4、上半年订单中,产品价格有没有调整? 5、我们在民族品牌中的占比情况? 6、人工成本方面,如保控制? 7、募投项目的进展情况? 8、公司收入结构? 9、子公司京信通的情况?
2013年08月23日		电话沟通	机构	嘉实基金管理 有限公司	一、公司董事会秘书介绍 2013 年半年度报告基本情况; 二、互动问答: 1、公司上半年前几大客户包括他们自身需求层面的情况以及公司的订单的情况? 2、公司战略是品牌延伸、品种延伸、业务领域延伸,上半年这三

					个方面有没有新增的亮点？3、上半年营业成本情况如何？人工方面的影响如何解决？4、上半年订单中，产品价格有没有调整？5、我们在民族品牌中的占比情况？6、人工成本方面，如保控制？7、募投项目的进展情况？8、公司收入结构？9、子公司京信通的情况？
2013年08月23日		电话沟通	机构	上海明河投资管理有限公司	一、公司董事会秘书介绍 2013 年半年度报告基本情况； 二、互动问答：1、公司上半年前几大客户包括他们自身需求层面的情况以及公司的订单的情况？2、公司战略是品牌延伸、品种延伸、业务领域延伸，上半年这三个方面有没有新增的亮点？3、上半年营业成本情况如何？人工方面的影响如何解决？4、上半年订单中，产品价格有没有调整？5、我们在民族品牌中的占比情况？6、人工成本方面，如保控制？7、募投项目的进展情况？8、公司收入结构？9、子公司京信通的情况？
2013年08月23日		电话沟通	机构	浦银安盛基金管理有限公司	一、公司董事会秘书介绍 2013 年半年度报告基本情况； 二、互动问答：1、公司上半年前几大客户包括他们自身需求层面的情况以及公司的订单的情况？2、公司战略是品牌延伸、品种延伸、业务领域延伸，上半年这三个方面有没有新增的亮点？3、上半年营业成本情况如何？人工方面的影响如何解决？4、上半年订单中，产品价格有没有调整？5、我们在民族品牌中的占比情况？6、人工成本方面，如保控制？7、募投项目的进展情况？8、公司收入结构？9、子公司京信通的情况？
2013年08月23日		电话沟通	机构	合肥谱瑞投资管理咨询有限公司	一、公司董事会秘书介绍 2013 年半年度报告基本情况； 二、互动问答：1、公司上半年前几大客户包括他们自身需求层面的情况以及公司的订单的情况？2、公司战略是品牌延伸、品种延伸、业务领域延伸，上半年这三个方面有没有新增的亮点？3、上半年营业成本情况如何？人工方面的影响如何解决？4、上半年订单中，产品价格有没有调整？5、我们在民族品牌中的占比情况？6、人工成本方面，如保控制？7、募投项目的进展情况？8、公司收入结构？9、子公司京信通的情况？
2013年08月23日		电话沟通	机构	青溪资产管理（上海）有限公司	一、公司董事会秘书介绍 2013 年半年度报告基本情况； 二、互动问答：1、公司上半年前几大客户包括他们自身需求层面的情况以及公司的订单的情况？2、公司战略是品牌延伸、品种延伸、业务领域延伸，上半年这三个方面有没有新增的亮点？3、上半年营业成本情况如何？人工方面的影响如何解决？4、上半年订单中，产品价格有没有调整？5、我们在民族品牌中的占比情况？6、人工成本方面，如保控制？7、募投项目的进展情况？8、公司收入结构？9、子公司京信通的情况？
2013年08月23日		电话沟通	机构	中国人保资产	一、公司董事会秘书介绍 2013 年半年度报告基本情况；

				管理股份有限公司	二、互动问答：1、公司上半年前几大客户包括他们自身需求层面的情况以及公司的订单的情况？2、公司战略是品牌延伸、品种延伸、业务领域延伸，上半年这三个方面有没有新增的亮点？3、上半年营业成本情况如何？人工方面的影响如何解决？4、上半年订单中，产品价格有没有调整？5、我们在民族品牌中的占比情况？6、人工成本方面，如保控制？7、募投项目的进展情况？8、公司收入结构？9、子公司京信通的情况？
2013 年 08 月 23 日		电话沟通	机构	太平洋资产管理有限责任公司	一、公司董事会秘书介绍 2013 年半年度报告基本情况；二、互动问答：1、公司上半年前几大客户包括他们自身需求层面的情况以及公司的订单的情况？2、公司战略是品牌延伸、品种延伸、业务领域延伸，上半年这三个方面有没有新增的亮点？3、上半年营业成本情况如何？人工方面的影响如何解决？4、上半年订单中，产品价格有没有调整？5、我们在民族品牌中的占比情况？6、人工成本方面，如保控制？7、募投项目的进展情况？8、公司收入结构？9、子公司京信通的情况？
2013 年 08 月 23 日		电话沟通	机构	通用技术集团投资管理有限公司	一、公司董事会秘书介绍 2013 年半年度报告基本情况；二、互动问答：1、公司上半年前几大客户包括他们自身需求层面的情况以及公司的订单的情况？2、公司战略是品牌延伸、品种延伸、业务领域延伸，上半年这三个方面有没有新增的亮点？3、上半年营业成本情况如何？人工方面的影响如何解决？4、上半年订单中，产品价格有没有调整？5、我们在民族品牌中的占比情况？6、人工成本方面，如保控制？7、募投项目的进展情况？8、公司收入结构？9、子公司京信通的情况？
2013 年 08 月 23 日		电话沟通	机构	银华基金管理有限公司	一、公司董事会秘书介绍 2013 年半年度报告基本情况；二、互动问答：1、公司上半年前几大客户包括他们自身需求层面的情况以及公司的订单的情况？2、公司战略是品牌延伸、品种延伸、业务领域延伸，上半年这三个方面有没有新增的亮点？3、上半年营业成本情况如何？人工方面的影响如何解决？4、上半年订单中，产品价格有没有调整？5、我们在民族品牌中的占比情况？6、人工成本方面，如保控制？7、募投项目的进展情况？8、公司收入结构？9、子公司京信通的情况？
2013 年 08 月 23 日		电话沟通	机构	深圳市尊道投资有限公司	一、公司董事会秘书介绍 2013 年半年度报告基本情况；二、互动问答：1、公司上半年前几大客户包括他们自身需求层面的情况以及公司的订单的情况？2、公司战略是品牌延伸、品种延伸、业务领域延伸，上半年这三个方面有没有新增的亮点？3、上半年营业成本情况如何？人工方面的影响如何解决？4、上半年订单中，产品价格有没有调整？5、我们在民族品牌中的占比情况？6、人工成本方面，如保控制？7、募投项目的进展

					情况? 8、公司收入结构? 9、子公司京信通的情况?
2013年08月27日		实地调研	机构	瑞银证券有限责任公司	一、公司董事会秘书介绍 2013 年半年度报告基本情况; 二、互动问答: 1、公司的订单的情况及新客户开拓情况? 2、出口业务略有下滑, 是什么原因? 3、灌装业务增长的原因? 4、半年营业成本情况如何? 人工方面的影响如何解决? 5、人工成本方面, 如保控制? 6、毛利率同比下降, 环比稍有上升的原因? 7、项目的进展情况?
2013年11月08日	坂田生产基地	实地调研	机构	民生证券有限责任公司	一、公司董事会秘书介绍公司 2013 年前三季度的基本情况; 二、互动问答: (1) 公司各类产品所占的份额? (2) 食品包装和保健品包装的毛利率有什么差异? (3) 公司的订单的情况及新客户开拓情况? (4) 公司未来市场的拓展方向? (5) 公司 9 月份完成董事会、监事会、高级管理人员换届, 未来发展重心是什么? (6) 募集项目的进展情况? (7) 公司竞争对手情况?
2013年12月19日	公司坪地科技产业园	实地调研	机构	华泰证券股份有限公司	一、介绍公司基本情况; 二、互动问答: (1) 公司各类产品所占的份额? (2) 募集项目的进展情况? (3) 公司产品的市场占有率? (4) 公司与客户的订单模式? 定价模式?

第五节 重要事项

一、重大诉讼仲裁事项

适用 不适用

本报告期公司无重大诉讼、仲裁事项。

二、媒体质疑情况

适用 不适用

本报告期公司无媒体普遍质疑事项。

三、控股股东及其关联方对上市公司的非经营性占用资金情况

单位：万元

股东或关联人名称	占用时间	发生原因	期初数	报告期新增占用金额	报告期偿还总金额	期末数	预计偿还方式	预计偿还金额	预计偿还时间(月份)	
不适用			0	0	0	0	其他	0		
合计			0	0	0	0	--	0	--	
期末合计值占最近一期经审计净资产的比例(%)										0%

四、破产重整相关事项

不适用。

五、资产交易事项

1、收购资产情况

交易对方或最终控制方	被收购或置入资产	交易价格(万元)	进展情况(注2)	对公司经营的影响(注3)	对公司损益的影响(注4)	该资产为上市公司贡献的净利润占净利润总额的比率(%)	是否为关联交易	与交易对方的关联关系(适用关联交易情形)	披露日期(注5)	披露索引
深圳市商控实业有限公司	购买位于深圳市龙岗区坪地街道坪西	20,209	该资产购买为公司2013年非公开发行	坪地土地和房产是本公司正常经营所	不适用	0%	是	同一控股股东	2012年05月12日	1、2012年5月21日披露在巨潮网上的《第二届董事会第

	<p>村的厂房及配套设施资产,该资产宗地号 G10106-0126,深房地字第 6000208239 号《房地产证》</p>		<p>股票的募集资金投资项目,在募集资金到位后,公司已根据与商控实业签署的工业楼宇合同约定,于 2013 年 6 月 27 日支付 70% 的款项 141,463.00 元给商控,现正在办理相关转让过户手续。</p>	<p>需资产,收购完成后本公司的资产更完整,运作更独立,同时将有效减少与通产集团之间的关联交易。对公司业务连续性、管理层稳定性无影响。</p>					<p>二十二次会议决议公告》、《关于非公开发行股票的交易公告》等相关公告; 2、2012 年 6 月 12 日披露在巨潮资讯网上的《第二届董事会第二十三次会议决议公告》、《关于非公开发行股票的交易公告》等相关公告; 3、2012 年 7 月 20 日披露在巨潮资讯网上的《关于非公开发行股票募集资金收购对象的资产评估备案完成的公告》; 4、2012 年 10 月 30 日在巨潮资讯网上披露的《关于公司非公开发行股票募投项目资产购买进展公告》; 5、2013 年 5 月 2 日在巨潮资讯网上披露的《非公开发行股票发行情况报告暨上市公告书》。</p>
--	--	--	--	---	--	--	--	--	---

2、出售资产情况

交易对方	被出售资产	出售日	交易价格(万元)	本期初起至出售日该资产为上市公司贡献的净利润(万元)	出售对公司的影响(注3)	资产出售为上市公司贡献的净利润占净利润总额的比例(%)	资产出售定价原则	是否为关联交易	与交易对方的关联关系(适用关联交易情形)	所涉及的资产产权是否已全部过户	所涉及的债权债务是否已全部转移	披露日期	披露索引
无													

3、企业合并情况

不适用

六、公司股权激励的实施情况及其影响

报告期内，公司未实施股权激励。

七、重大关联交易

1、与日常经营相关的关联交易

关联交易方	关联关系	关联交易类型	关联交易内容	关联交易定价原则	关联交易价格	关联交易金额(万元)	占同类交易金额的比例(%)	关联交易结算方式	可获得的可同类交易市价	披露日期	披露索引
深圳市商控实业有限公司	同一控股股东	关联租赁	公司于2010年9月17日与商控实业签署了《房屋租赁合同》，租赁坪地产业园厂房3、4、5栋，期限三年。公司	1、根据同地段同类型租金水平；2、平等、自愿、公平、诚实信用的原则	2013年1月至2013年6月：每平方米建筑面积每月人民币9元；2013年7月至该资产与公司交割之日前每平方米建	208.75	100%	每月现金结算	每平方米建筑面积每月人民币12元	2010年07月24日	2010年7月24日在巨潮资讯网(http://www.cninfo.com.cn/)上的《第二届董事会第三次会议决议公告》(公告编号:

			2013年5月使用募集资金购买了该资产，并支付了70%的款项，经与商控协商，自2013年7月1日起至该资产交割之日前（不含交割日），公司继续支付租赁坪地产业园厂房3、4、5栋租金的30%，每月约人民币80287元。		筑面积每月人民币2.7元。如在2014年10月30日前标的资产仍未交割过户完毕，自2014年10月30日起至标的资产交割日之日前(不含交割日)，租金数额双方另行商议。						2010-051号)、《关联交易公告》(公告编号:2010-053号)
合计			--	--	208.75	--	--	--	--	--	--
大额销货退回的详细情况			不适用								
关联交易的必要性、持续性、选择与关联方（而非市场其他交易方）进行交易的原因			关联交易解决公司生产场地、以及产能扩张的需要，租赁费用低于本地段同类租金，节约成本。								
关联交易对上市公司独立性的影响			不影响公司独立性。								
公司对关联方的依赖程度，以及相关解决措施（如有）			不适用。								
按类别对本期将发生的日常关联交易进行总金额预计的，在报告期内的实际履行情况（如有）			报告期内，公司关联交易金额均在预计范围内。								
交易价格与市场参考价格差异较大的原因（如适用）			不适用。								

2、资产收购、出售发生的关联交易

关联方	关联关系	关联交易类型	关联交易内容	关联交易定价原则	转让资产的账面价值(万元)	转让资产的评估价值(万元)	市场公允价值(万元)	转让价格(万元)	关联交易结算方式	交易损益(万元)	披露日期	披露索引
深圳市商控实业有限公司	同一控股股东	购买关联方资产	购买关联方位于深圳市龙岗区坪地街道坪西村的厂房及配套设施资产,该资产宗地号 G10106-0126, 深房地字第 6000208239 号《房地产证》	以深圳市德正信资产评估有限公司以 2012 年 4 月 30 日为评估基准日出具的德正信专评报字[2012]第 016 号资产评估报告书的标的资产评估值作为本次转让交易的定价依据。	17,762	20,209	20,209	20,209	以现金协议约定支付	0	2012 年 05 月 12 日	1、2012 年 5 月 21 日披露在巨潮资讯网上的《第二届董事会第二十二次会议决议公告》、《关于非公开发行股票的公告》等相关公告; 2、2012 年 6 月 12 日披露在巨潮资讯网上的《第二届董事会第二十三次会议决议公告》、《关于非公开发行股票的公告》等相关公告; 3、2012 年 7 月 20 日披露在巨潮资讯网上的《关于非公开发行股票募集资金收购对象的资产评估备案完成的公告》; 4、2012 年 10 月 30 日在巨潮资讯网上披露的《关于

												公司非公开发行股票募 投资项目资产 购买进展公 告》； 5、2013 年 5 月 2 日在巨 潮资讯网上 披露的《非公 开发行股票 发行情况报 告暨上市公 告书》。
转让价格与账面价值或评估价值差异较大的原因（如有）				不适用。								
对公司经营成果与财务状况的影响情况				不适用								

3、共同对外投资的重大关联交易

共同投资方	关联关系	共同投资定价原则	被投资企业的名称	被投资企业的主营业务	被投资企业的注册资本	被投资企业的总资产(万元)	被投资企业的净资产(万元)	被投资企业的净利润(万元)
无						0	0	0
被投资企业的重大在建项目的进展情况（如有）		无						

4、关联债权债务往来

是否存在非经营性关联债权债务往来

是 否

关联方	关联关系	债权债务类型	形成原因	是否存在非经营性资金占用	期初余额（万元）	本期发生额（万元）	期末余额（万元）

5、其他重大关联交易

2012 年公司与通产集团签署了《附条件生效的以现金认购非公开发行股份的协议》、《附条件生效的以现金认购非公开发行股份的协议之补充协议》、《深圳市通产丽星股份有限公司与深圳市通产集团有限公司之附条件生效的以现金认购非公开发行股份的协议之补充协议（二）》，通产集团承诺接受其他发行对象的竞价结果并与其他发行对象以相同价格认购非公开发行股票，以现金认购的金额不低于 2.10 亿元且不超过 3.71 亿元。报告期内，通产集团按最终发行价格 6.66 元/股的价格认购了本次非公开发行股票 5504 万股，认购金额 36656.64 万元，本次发行的股份中，通产集团所认购的股份自本次发行股份上

市之日起 36 个月内不上市交易或转让,可上市流通时间为 2016 年 5 月 3 日(具体内容详见刊登在 2012 年 5 月 21 日、2012 年 6 月 12 日、2012 年 12 月 13 日证券时报及巨潮资讯网 www.cninfo.com.cn 的《关于非公开发行股票的关联交易公告》以及 2013 年 5 月 2 日披露在《证券时报》和巨潮资讯网 www.cninfo.com 上的《非公开发行股票发行情况报告暨上市公告》)。

重大关联交易临时报告披露网站相关查询

临时公告名称	临时公告披露日期	临时公告披露网站名称
关于非公开发行股票的关联交易公告	2012 年 05 月 21 日	巨潮资讯网(www.cninfo.com.cn)
关于非公开发行股票的关联交易公告	2012 年 06 月 12 日	巨潮资讯网(www.cninfo.com.cn)
关于非公开发行股票的关联交易公告	2012 年 12 月 13 日	巨潮资讯网(www.cninfo.com.cn)
非公开发行股票发行情况报告暨上市公告书	2013 年 05 月 02 日	巨潮资讯网(www.cninfo.com.cn)

八、重大合同及其履行情况

1、托管、承包、租赁事项情况

(1) 托管情况

托管情况说明

不适用。

为公司带来的损益达到公司报告期利润总额 10%以上的项目

适用 不适用

(2) 承包情况

承包情况说明

不适用。

为公司带来的损益达到公司报告期利润总额 10%以上的项目

适用 不适用

(3) 租赁情况

租赁情况说明

A、母公司主要租赁情况

a、经公司第二届董事会第三次会议、第二届监事会第三次会议以及二〇一〇年第三次临时股东大会审议通过,公司与深圳市商控实业有限公司签署《物业租赁协议》,公司向商控实业租用其位于深圳市龙岗区坪地街道坪西社区深惠路旁的宗地号为 G10106-0126 物业中的第三、四、五号厂房共计建筑面积 29735.98 平方米。租赁协议规定:租赁期限为 3 年,自 2010 年 10 月 1 日起至 2013 年 9 月 30 日止。第一年按每平方米建筑面积每月人民币 7 元计算;第二年按每平方米建筑面积每月人民币 8 元计算;第三年按每平方米建筑面积每月人民币 9 元计算。考虑到公司设备改造、装修、搬迁等因素,商控实业同意给予公司免租期 5 个月,公司从 2011 年开始每年结算支付一次,于每年 10 月 1 日前一次性支付。鉴于 2012 年 5 月 18 日、2012 年 6 月 11 日,公司与商控实业分别签署了《附条件生效的资产转让协议》、《附条件生效的资产转让补充协议》,约定公司在非公开发行募集资金全部到位后向商控实业购买通产丽星科技产业园一号、二号、三号、四号、五号、六号、七号厂房及宿舍(以下简称“标的资产”),即包含上述全部出租厂房。2012 年 9 月,商控实业向深圳市土地房产交易中心(以下

简称“交易中心”)提交房产转让的挂牌申请,交易中心发布了深土交楼告(2012)6号《深圳市工业楼宇挂牌交易公告》,公司根据挂牌公告提交了竞买申请,缴纳了人民币2000万元的履约保证金并参加了标的资产的竞买。2012年10月26日,公司以人民币202,090,000.00元竞买成功,商控实业与公司及交易中心签署了《成交确认书》、《工业楼宇转让合同书》及《补充协议》。截至报告期末,公司已向商控实业支付标的资产转让价款70%款项,即141,463,000元(包括履约保证金2000万元),因标的资产的过户手续尚在办理当中,基于平等、自愿、公平、诚实信用的原则,双方商定:自2013年7月1日起至标的资产交割日之前(不含交割日),商控实业按原租金标准的30%收取公司租赁通产丽星科技产业园三、四、五号厂房的租金,每月人民币80,287元。如在2014年10月30日前标的资产仍未交割过户完毕,自2014年10月30日起至标的资产交割日之前(不含交割日),商控实业收取公司租赁通产丽星科技产业园三、四、五号厂房的租金数额双方另行商议。报告期内,公司在该关联交易事项中,发生租赁费用2,087,466元。

b、根据深圳市国际招标有限公司对公司坂田厂房出租项目的招标结果将位于深圳市龙岗区坂田五和南路49号厂房及配套设施(以下简称“租赁标的”)整体出租给金方华,租金为562,073元/月,租金按月收取,租赁期限为三年,公司于2013年9月13日与深圳市金方华实业有限公司(以下简称“金方华”)签订《深圳市房屋租赁合同书》、《补充协议》(合称为“租赁合同”),租赁标的于2013年11月20日交付金方华使用。详细内容详见2013年11月12日披露在巨潮资讯网、证券时报、中国证券报《关于公司深圳坂田生产基地整体搬迁的公告》。

B、主要子公司租赁情况

序号	承租方	出租方	地址	面积	单价	租金(元/年)	租赁期限	备注
1	上海通产丽星包装材料有限公司	上海力诺工贸股份有限公司	上海市青浦区青浦镇华青路738号	6900	0.72元/平方米/天	1,813,320	2012年1月1日—2013年12月31日	厂房、仓库
				358.17	0.76元/平方米/天	194,180	2012年4月1日	食堂、空压机房、水泵房
				234.24	0.76元/平方米/天		—2013年12月31日	
				107.59	0.76元/平方米/天			
2	上海通产丽星包装材料有限公司	上海力诺工贸股份有限公司	上海市青浦区青浦镇华青路738号	6900	0.82元/平方米/天	2,065,170	2014年1月1日—2014年12月31日	厂房、仓库
				358.17	0.82元/平方米/天	209,510	2014年1月1日	食堂、空压机房、水泵房
				234.24	0.82元/平方米/天		—2014年12月31日	
				107.59	0.82元/平方米/天			
3	上海通产丽星包装材料有限公司	上海中吴针织有限公司	上海市青浦区徐泾镇沪青平公路2392号	10517.24	0.69元/平方米/天	2,648,766.89	2010年8月1日—2013年7月31日	厂房及办公楼
4	上海通产丽星包装材料有限公司	上海中吴针织有限公司	上海市青浦区徐泾镇沪青平公路2392号	10517.24	0.69元/平方米/天	2,648,766.89	2013年8月1日—2014年7月31日	厂房及办公楼
5	上海通产丽星包装材料有限公司	上海金田石材发展有限公司	上海市青浦区徐泾镇沪青平公路2400号	11096.85	0.69元/平方米/天	2,794,741.67	2010年8月1日—2013年7月31日	厂房及办公楼
6	上海通产丽星包装材料有限公司	上海金田石材发展有限公司	上海市青浦区徐泾镇沪青平公路2400号	7120	0.69元/平方米/天	1,793,172	2013年8月1日—2014年7月31日	厂房及办公楼

为公司带来的损益达到公司报告期利润总额 10%以上的项目

适用 不适用

2、担保情况

单位：万元

公司对外担保情况（不包括对子公司的担保）								
担保对象名称	担保额度 相关公告 披露日期	担保额度	实际发生日期 （协议签署 日）	实际担保金额	担保类型	担保期	是否履行 完毕	是否为关 联方担保 （是或 否）
无								
公司对子公司的担保情况								
担保对象名称	担保额度 相关公告 披露日期	担保额度	实际发生日期 （协议签署 日）	实际担保金额	担保类型	担保期	是否履行 完毕	是否为关 联方担保 （是或 否）
无								
公司担保总额（即前两大项的合计）								
其中：								

采用复合方式担保的具体情况说明

报告期内，公司未发生担保事项。

（1）违规对外担保情况

单位：万元

担保对象 名称	与上市公 司的关系	违规担保 金额	占最近一 期经审计 净资产的 比例(%)	担保类型	担保期	截至报告 期末违规 担保余额	占最近一 期经审计 净资产的 比例(%)	预计解除 方式	预计解除 金额	预计解除 时间（月 份）
合计		0	0%	--	--	0	0%	--	--	--

3、其他重大合同

合同订立 公司方名 称	合同订立 对方名称	合同签订 日期	合同涉及 资产的账 面价值 （万元） （如有）	合同涉及 资产的评 估价值 （万元） （如有）	评估机构 名称（如 有）	评估基准 日（如有）	定价原则	交易价格 （万元）	是否关联 交易	关联关系	截至报告 期末的执 行情况
-------------------	--------------	------------	-------------------------------------	-------------------------------------	--------------------	---------------	------	--------------	------------	------	---------------------

4、其他重大交易

(A) 重大合同及其履行情况

A、综合授信合同

(1) 2012年8月27日,本公司与中国银行股份有限公司深圳市分行签订编号为2012圳中银营额协字第00538号《授信额度协议》,约定中国银行股份有限公司深圳市分行向公司提供1亿元的综合授信额度,授信期限2012年8月27日至2013年8月27日。

(2) 2012年11月9日,本公司与兴业银行股份有限公司深圳上步支行签订编号为兴银深上授信字(2012)第016号《基本额度授信合同》,约定兴业银行股份有限公司深圳上步支行向公司提供5000万元的综合授信额度,授信期限2012年11月9日至2013年11月9日。

(3) 2013年5月22日,本公司与光大银行深圳八卦岭支行签订编号为ZH38981305069《综合授信协议》,约定中国光大银行深圳八卦岭支行向公司提供人民币1亿元的综合授信额度,本协议项下最高授信额度涵盖原综合授信协议(协议编号ZH38981204044),授信期限2013年5月22日至2014年5月21日。

(4) 2013年8月1日,本公司与招商银行股份有限公司深圳安联支行签订编号为2013年蛇字第0013471015号《授信协议》,约定招商银行股份有限公司深圳安联支行向公司提供5000万元的授信额度(原签有编号为2012年蛇字第0012479038号的授信协议,自本协议生效之日起,该授信协议项下叙做的具体业务尚有未清偿余额的,自动纳入本协议项下),授信期限2013年8月1日至2014年7月31日止。在此《授信协议》项下另签有《银行承兑合作协议》(合同编号:2013年蛇字第0013471015号)和为针对保贴业务的《授信补充协议》(合同编号:2013年蛇字第0013471015号)。

(5) 2013年9月4日,本公司与中国银行股份有限公司深圳市分行签订了编号为2013圳中银营额协字第0001022号《授信额度协议》,约定中国银行股份有限公司深圳市分行向公司提供1亿元人民币的授信额度,其中贷款额度为人民币玖仟万元,贸易融资额度为人民币壹仟万元,该额度在协议期内可以循环使用,授信期限为2013年9月4日至2014年9月4日。

(6) 2013年9月22日,本公司与中信银行股份有限公司深圳分行签署了编号为2013深银福南综字第005号《综合授信合同》,约定中信银行股份有限公司深圳分行向公司提供壹亿元的综合授信额度,授信期限2013年9月22日起至2014年9月22日止。

B、贷款合同

(1) 2012年7月25日,本公司与深圳发展银行股份有限公司深圳泰然支行签订了编号为深发泰然贷字第20120725001号《贷款合同》,约定深圳发展银行股份有限公司深圳泰然支行向公司提供人民币2000万元的贷款,年利率为人民银行同档次贷款基准利率,期限为一年,公司已于2013年7月9日偿还该笔借款,该合同已执行完毕。

(2) 2012年9月12日,本公司与中国银行股份有限公司深圳市分行签订编号为2012年圳中银营借字第0010号《流动资金借款合同》,约定中国银行股份有限公司深圳市分行向公司提供人民币5000万元的借款,年利率为实际提款日中国人民银行公布施行的同期贷款基准利率,期限为一年,公司已于2013年5月21日偿还该笔借款中的人民币1500万元,2013年5月23日偿还该笔借款中的人民币500万元,2013年7月12日偿还该笔借款中的人民币3000万元,该合同已执行完毕。

(3) 2012年10月10日,本公司与平安银行泰然支行签订编号为平银泰然贷字2012第001号《贷款合同》,约定平安银行泰然支行向公司提供人民币3000万元的借款,年利率为6%,期限为一年,该合同已于2013年10月10日执行完毕。

(4) 2012年10月31日,本公司与中国工商银行深圳布吉支行签订编号为40000223-2012年(布吉)字0066号《流动资金借款合同》,约定中国工商银行深圳布吉支行向公司提供人民币3000万元的借款,年利率为6%,期限为一年,该合同已于2013年10月30日执行完毕。

(5) 2012年11月9日,本公司与兴业银行股份有限公司深圳上步支行签订编号为兴银深上流借字(2012)第016A号《流动资金借款合同》,约定兴业银行股份有限公司深圳上步支行向公司提供人民币4000万元的借款,年利率为6%,期限为一年,该合同已于2013年11月5日执行完毕。

(6) 2012年10月11日,本公司与中国银行深圳市分行签订编号为2012年圳中银营借字第0012号《流动资金借款合同》,约定中国银行深圳市分行向公司提供人民币4000万元的借款,年利率为基准利率(浮动2%),期限为一年,2013年7月22日偿还该笔借款中的人民币2000万元,该合同已于2013年10月11日执行完毕。

(7) 2012年12月25日, 本公司与光大银行深圳八卦岭支行签订编号为ZH38981204044-2JK《流动资金借款合同》, 约定光大银行深圳八卦岭支行向公司提供人民币2000万元的借款, 年利率为6%, 期限为一年, 该合同已于2013年11月13日执行完毕。

(8) 2012年12月5日, 本公司与中国工商银行深圳布吉支行签订编号为40000223-2012年(布吉)字0067号《流动资金借款合同》, 约定中国工商银行深圳布吉支行向公司提供人民币3000万元的借款, 年利率为6%, 期限为一年, 该合同已于2013年12月11日执行完毕。

(9) 2012年12月18日, 本公司与招商银行深圳安联支行签订编号为2012年蛇字第1012470205号《借款合同》, 约定招商银行深圳安联支行向公司提供人民币2000万元的借款, 年利率为6%, 期限为347天, 该合同已于2013年12月21日执行完毕。

(10) 2013年8月22日, 本公司与中国银行股份有限公司深圳市分行签订了编号为2013年圳中银营借字第0022号《流动资金借款合同》, 约定中国银行股份有限公司深圳市分行向公司提供人民币4000万元的借款, 借款利率为浮动利率, 以实际提款日(若为分笔提款, 则为第一个实际提款日)为起算日, 每6个月为一个浮动周期, 重新定价一次。首期(自其实际提款日起至本浮动周期届满之日)利率为实际提款日中国人民银行公布施行的半年期贷款基准利率, 借款期限为一年。公司已于2013年8月23日取得该笔贷款。

(11) 2013年9月29日, 本公司与中国银行股份有限公司深圳市分行签订了编号为2013年圳中银营借字第0029号《流动资金借款合同》, 约定中国银行股份有限公司深圳市分行向公司提供人民币3000万元的借款, 借款利率为浮动利率, 以实际提款日(若为分笔提款, 则为第一个实际提款日)为起算日, 首期(自其实际提款日起至本浮动周期届满之日)利率为实际提款日中国人民银行公布施行的半年期贷款基准利率上浮5%, 借款期限为6个月。公司已于2013年10月8日取得该笔贷款。

(12) 2013年11月1日, 本公司与中国光大银行深圳八卦岭支行签订了编号为ZH38981305069-1JK《流动资金借款合同》, 约定中国光大银行深圳八卦岭支行向公司提供人民币4000万元的借款, 借款年利率为6.3%, 贷款期限: 2013年11月1日至2014年10月31日, 该合同正在执行中。

(13) 2013年11月4日, 本公司与中国银行股份有限公司深圳市分行、中国银行股份有限公司深圳国贸支行签订了编号为2013年圳中银营理委合字001号《理财委托贷款合同》, 合同约定中国银行股份有限公司深圳市分行委托中国银行股份有限公司深圳国贸支行向公司发放委托贷款人民币2000万元, 年利率为6.3%, 期限一年, 公司已于2013年11月4日取得该笔贷款。

(14) 2013年11月11日, 本公司与交通银行股份有限公司深圳梅林支行签订了编号为: 交银深2013年梅林流贷字1106号《流动资金最高额借款合同》, 约定交通银行股份有限公司深圳梅林支行向公司提供人民币2500万元的借款, 借款利率为基准利率上浮5%, 贷款期限为: 自2013年11月11日至2014年5月11日。该合同正在执行中。

(15) 2013年11月20日, 本公司与中国农业银行股份有限公司深圳市分行签订了编号为81010120130001140《流动资金借款合同》, 约定中国农业银行股份有限公司深圳市分行为公司提供人民币3000万元的借款, 借款利率为: 按照每笔借款提款日单笔借款期限所对应的人民银行公布的同时同档次基准利率基础上浮5%, 直到借款到期日, 借款期限: 2013年11月20日-2014年11月19日。

(16) 2013年12月20日, 本公司与中国工商银行股份有限公司深圳布吉支行签订了编号为40000223-2013年(布吉)字0073号《流动资金借款合同》及编号为40000223-2013年(布吉)委字0073号《委托支付协议》, 约定中国工商银行股份有限公司深圳布吉支行为公司提供人民币1500万元借款, 借款利率为提款日与借款期限相对应的中国人民银行基准贷款利率上浮10%, 借款期限: 2013年12月20日-2014年6月20日。

3、控股子公司重大合同及履行情况

A、广州丽盈塑料有限公司

(1) 2013年3月15日, 公司全资子公司广州丽盈塑料有限公司与招商银行深圳安联支行签订编号为2013年蛇字第2013470006号《商业汇票贴现申请书(代贴现合同)》, 申请汇票号为1020005222406020银行承兑汇票贴现, 汇票金额人民币2000万元, 贴现利率为4.7%, 汇票期限2013年3月6日至2013年9月1日。

(2) 2013年5月8日, 公司及全资子公司广州丽盈塑料有限公司与中国工商银行股份有限公司深圳布吉支行签订编号为工银深布吉(2013)05-004号《商业汇票委托代理贴现业务三方合作协议》, 约定广州丽盈塑料有限公司授权公司在5000万元额度内可直接凭票及跟单资料向中国工商银行股份有限公司深圳布吉支行办理贴现。在此协议项下: 申请汇票号为

1020005222409646银行承兑汇票贴现，汇票金额人民币500万元，贴现利率为4.4804%，汇票期限2013年05月09日至2013年06月07日；申请汇票号为1020005222409647银行承兑汇票贴现，汇票金额人民币500万元，贴现利率为4.4804%，汇票期限2013年05月09日至2013年06月07日；申请汇票号为1020005222409679银行承兑汇票贴现，汇票金额人民币1000万元，贴现利率为4.8438%，汇票期限2013年06月06日至2013年12月03日，该合同已执行完毕。

(3) 2013年12月2日，公司及全资子公司广州丽盈塑料有限公司与中国工商银行股份有限公司深圳布吉支行签订编号为工银深布吉(2013)05-005号《商业汇票委托代理贴现业务三方合作协议》，约定广州丽盈塑料有限公司授权公司在5000万元额度内可直接凭票及跟单资料向中国工商银行股份有限公司深圳布吉支行办理贴现。有效期至2014年12月31日。在此协议项下：申请汇票号：1020005222418629银行承兑汇票贴现，汇票金额人民币1000万元，贴现利率为7.2365%，汇票期限：2013年12月3日-2014年3月3日；申请汇票号：1020005222418630银行承兑汇票贴现，汇票金额人民币1000万元，贴现利率为7.2365%，汇票期限：2013年12月3日-2014年3月3日；

B、上海通产丽星包装材料有限公司

(1) 2013年4月8日，公司全资子公司上海通产丽星包装材料有限公司与招商银行深圳安联支行签订编号为2013年蛇字第2013470013号《商业汇票贴现申请书(代贴现合同)》，申请汇票号为3030005121855389银行承兑汇票贴现，汇票金额人民币3000万元，贴现利率为4.5%，汇票期限2013年3月1日至2013年9月1日，该合同已执行完毕。

C、深圳市京信通科技有限公司

(1) 2012年10月24日，公司控股子公司深圳京信通科技有限公司与中国工商银行股份有限公司深圳布吉支行签订了编号为40000223-2012年布吉(质)字0101号的最高额质押合同，约定工行布吉支行向京信通提供1300万元的质押额度，期限自2012年10月24日至2013年9月11日。

(2) 2012年10月24日，公司控股子公司深圳京信通科技有限公司与中国工商银行股份有限公司深圳布吉支行签订了编号为40000223-2012年(布吉)字0062号流动资金借款合同，借款金额为人民币1000万元，借款期限为一年。借款利率为提款日当日中国人民银行相应档次贷款基准利率上浮10%。该合同已执行完毕。

(3) 2012年11月19日，公司控股子公司深圳京信通科技有限公司与中国工商银行股份有限公司深圳布吉支行签订了编号为40000223-2012年(布吉)字0068号流动资金借款合同，借款金额为人民币300万元，借款期限为一年。借款利率为提款日当日中国人民银行相应档次贷款基准利率上浮10%，该合同已执行完毕。

(4) 2013年10月28日，公司控股子公司深圳京信通科技有限公司与中国工商银行股份有限公司深圳布吉支行签订了编号为：40000223-2013年布吉(质)字0082号《最高额质押合同》，合同约定京信通以价值人民币11,655,959.60元的应收账款向中国工商银行股份有限公司深圳布吉支行提供最额质押担保。期限自2013年10月28日至2014年10月24日。

(5) 2013年10月28日，公司控股子公司深圳京信通科技有限公司与中国工商银行股份有限公司深圳布吉支行签订了编号为：40000223-2013年(布吉)字0059号《流动资金借款合同》及编号为：工银深应收账款质押(布)字2013年第0059号《应收账款质押登记协议》，约定中国工商银行股份有限公司深圳布吉支行为京信通提供人民币500万元借款，借款利率为提款日与借款期限相对应的中国人民银行基准贷款利率上浮15%，借款期限一年。京信通已于2013年10月29日取得该笔借款。

(6) 2013年11月1日，公司控股子公司深圳京信通科技有限公司与中国工商银行股份有限公司深圳布吉支行签订了编号为：40000223-2013年布吉(质)字0083号《最高额质押合同》，合同约定京信通以价值人民币5,660,285.14元的应收账款向中国工商银行股份有限公司深圳布吉支行提供最额质押担保。期限自2013年11月1日至2014年10月31日。

(7) 2013年11月1日，公司控股子公司深圳京信通科技有限公司与中国工商银行股份有限公司深圳布吉支行签订了编号为：40000223-2013年(布吉)字0061号《流动资金借款合同》及编号为：工银深应收账款质押(布)字2013年第0061号《应收账款质押登记协议》，约定中国工商银行股份有限公司深圳布吉支行为京信通提供人民币500万元借款，借款利率为提款日与借款期限相对应的中国人民银行基准贷款利率上浮15%，借款期限一年。京信通已于2013年11月1日取得该笔借款。

D、深圳市丽琦科技有限公司

(1) 2012年11月9日，公司控股子公司深圳市丽琦科技有限公司与汇丰银行(中国)有限公司签订了编号为S/N:121102的授信合同，约定汇丰银行(中国)有限公司向丽琦通提供人民币1500万元或等值的非承诺性组合循环授信，该授信合同无固定期限，但每年须通过针对授信额度的年度审核流程，下一授信年审日为2013年4月30日。

(2) 2013年4月23日，公司控股子公司深圳市丽琦科技有限公司与汇丰银行(中国)有限公司签订了关于年度审查的授

信合同，约定汇丰银行（中国）有限公司向丽琦通提供人民币1500万元或等值的非承诺性组合循环授信及美元60万元的财资产品授信，该授信合同无固定期限，但每年须通过针对授信额度的年度审核流程，下一授信年审日为2013年4月30日。

(3) 2014年1月10日，公司控股子公司深圳市丽琦科技有限公司与汇丰银行（中国）有限公司签订了编号为S/N:140109的授信合同，约定汇丰银行（中国）有限公司向丽琦通提供人民币2500万元或等值的非承诺性组合循环授信及美元60万元的财资产品授信，该授信合同无固定期限，但每年须通过针对授信额度的年度审核流程，下一授信年审日为2013年4月30日。

(4) 2013年6月13日，根据公司控股子公司深圳市丽琦科技有限公司的申请，汇丰银行（中国）有限公司向其发放贷款：贷款编号为002-398204-310，贷款金额为欧元607,780.65元，贷款利率为2.95%，贷款期限为2013年6月7日至2013年11月7日。2013年11月7日，根据公司控股子公司深圳市丽琦科技有限公司的申请，汇丰银行（中国）有限公司对该笔贷款进行展期操作，贷款编号和金额不变，外币贷款利率为4.2%，贷款展期期限为2013年11月7日至2014年5月7日，该贷款正在执行中。

(5) 2013年7月2日，根据公司控股子公司深圳市丽琦科技有限公司的申请，汇丰银行（中国）有限公司向其发放贷款：贷款编号为002-398204-311，贷款金额为欧元180,000.00元，贷款利率为3%，贷款期限为2013年7月2日至2014年11月4日。2013年11月4日，根据公司控股子公司深圳市丽琦科技有限公司的申请，汇丰银行（中国）有限公司对该笔贷款进行展期操作，贷款编号和金额不变，贷款期限为2013年11月4日至2014年5月5日，外币贷款利率为4.2%，该贷款正在执行中。

(6) 2014年1月16日，公司与兴业银行股份有限公司深圳分行签订了编号为兴银深业务六委托字（2014）第001A《委托贷款委托合同》，约定委托兴业银行股份有限公司深圳分行向公司子公司深圳市丽琦科技有限公司发放人民币357万元委托贷款，委托费用按委托贷款金额的0.8%收取，贷款期限：2014年1月16日-2015年1月16日。

2014年1月16日，深圳丽琦另一自然人股东唐林先生与兴业银行股份有限公司深圳分行签订了编号为兴银深业务六字（2014）第001号《委托贷款委托合同》，约定委托兴业银行股份有限公司深圳分行向深圳市丽琦科技有限公司发放人民币343万元委托贷款，贷款期限：2014年1月16日-2015年1月16日。

(7) 2014年1月16日，公司与兴业银行股份有限公司深圳分行、深圳市丽琦科技有限公司签订了编号为兴银深业务六委借字（2014）第001A号《委托贷款借款合同》，约定经公司委托，兴业银行股份有限公司深圳分行向公司控股子公司提供人民币357万元贷款借款，用于补充公司流动资金，执行年利率6%。期限自2014年1月16日至2015年1月16日。

2014年1月16日，深圳丽琦另一自然人股东唐林先生与兴业银行股份有限公司深圳分行、深圳市丽琦科技有限公司签订了编号为兴银深业务六字（2014）第001号《委托贷款借款合同》，约定经唐林先生委托，兴业银行股份有限公司深圳分行向公司控股子公司提供人民币343万元委托贷款，用于补充公司流动资金，执行年利率6%。期限自2014年1月17日至2015年1月17日。

（二）重大变更事项及其进展

鉴于公司第二届董事会、监事会任期已届满，公司第二届董事会第三十四次会议、第二届监事会第二十九次会议审议并通过了《关于公司第三届董事会董事候选人的议案》、《关于公司第三届监事会监事候选人的议案》，经2013年第三次临时股东大会审议并通过以上议案，产生第三届董事会、监事会，公司已于2013年9月22日在深圳市市场监督管理局办理完成公司法定代表人、董事会成员、监事会成员变更（备案）手续，并领取了新的企业营业执照。具体内容详见2013年8月29日、2013年9月14日、2013年9月26日刊登在巨潮资讯网（www.cninfo.com.cn）和《证券时报》《中国证券报》上《第二届董事会第三十四次会议决议公告》、《第二届监事会第二十九次会议决议公告》、《2013年第三次临时股东大会决议公告》、《第三届监事会第一次会议决议公告》、《第三届董事会第一次会议决议公告》、《关于公司工商登记事项变更的公告》。

九、承诺事项履行情况

1、公司或持股 5%以上股东在报告期内发生或以前期间发生但持续到报告期内的承诺事项

承诺事项	承诺方	承诺内容	承诺时间	承诺期限	履行情况
股改承诺	无	无		无	无
收购报告书或权益变	无	无		无	无

动报告书中所作承诺					
资产重组时所作承诺	无	无		无	无
首次公开发行或再融资时所作承诺	通产集团	避免同业竞争的承诺：现时及将来均不会以任何方式（包括但不限于独自经营、合资经营和拥有在其他公司或企业的股票权益）从事与通产丽星的业务有竞争或可能构成竞争的业务或活动。	2007年09月18日	长期有效	严格履行，未发生同业竞争的情形。
	通产集团	通产集团承诺接受通产丽星 2013 年非公开发行其他发行对象的竞价结果并与其他发行对象以相同价格认购非公开发行股票，以现金认购的金额不低于 2.10 亿元且不超过 3.71 亿元。	2012年05月18日	至公司 2013 年非公开发行结束	公司 2013 年非公开发行股票新增股份于 2013 年 5 月 3 日上市，通产集团遵守承诺，在此区间认购了本次非公开发行股票。
	通产集团	通产集团承诺本次认购的股票自本次非公开发行结束之日起三十六个月内不转让。	2012年05月18日	自 2013 年非公开发行股票上市之日起 36 个月	公司 2013 年非公开发行股票新增股份于 2013 年 5 月 3 日上市，截止目前，通产集团遵守了承诺，没有违反承诺的情况发生。
	长城资产管理	以非公开发行认购获得的通产丽星股份锁定期为自本次新增股份上市之日起 12 个月内不得转让。	2013年04月15日	自 2013 年非公开发行股票上市之日起 12 个月	公司 2013 年非公开发行股票新增股份于 2013 年 5 月 3 日上市，截止目前，通产集团遵守了承诺，没有违反承诺的情况发生。
	公司	通产丽星董事会将严格遵守《公司法》、《证券法》、《上市公司证券发行管理办法》等法律、法规和中国证监会的有关规定，承诺自本公司非公开发行股票新增股份上市之日起：1、承诺真实、准确、完整、公平和及时地公布定期报告、披露所有对投资者有重大影响的信息，并接受中国证监会和深圳证券交易所的监督管理；2、承诺本公司在知悉可能对股票价格产生误导性影响的任何公共传播媒体出现的消息后，将及时予以公开澄清；3、承诺本公司董事、监事、高级管理人员将认真听取社会公众的意见和批评，不利用已获得的内幕	2013年05月03日	长期有效	严格履行，未发生违反承诺的情形

		消息和其他不正当手段直接或间接从事本公司股票的买卖活动。公司保证向深圳证券交易所提交的文件没有虚假陈述或者重大遗漏，并在提出上市申请期间，未经深圳证券交易所同意，不得擅自披露有关信息。			
其他对公司中小股东所作承诺	通产集团	在将来通产丽星上市的前提下，如果出现法院执行深圳市石油化工集团股份有限公司在通产丽星应分得的 1998 年度前 7,831,266.45 元红利的情况，将给予通产丽星等额补偿。	2008 年 05 月 08 日	长期有效	严格履行，未发生违反承诺的情形。
	通产集团	在将来通产丽星上市的前提下，如果出现法院判决并执行深圳石化工业集团股份有限公司在通产丽星 1999 年、2000 年、2001 年 1-11 月的红利的情况，将给与通产丽星等额补偿。	2008 年 05 月 08 日	长期有效	严格履行，未发生违反承诺的情形
	通产集团	在通产丽星公开发行股票并上市后，如果通产丽星分别于 2005 年、2006 年获得的高新技术企业所得税财政补贴 436,100 元、491,400 元今后被有关部门追缴，将给予通产丽星等额补偿。	2008 年 05 月 08 日	长期有效	严格履行，未发生违反承诺的情形。
	通产集团	在通产丽星公开发行股票并上市后，如果通产丽星于 2004 年、2005、2006 年获得的增值税地方分成部分返还款项 23,088 元、945,424 元、101,570 元今后被有关部门追缴，将给予通产丽星等额补偿。	2008 年 05 月 08 日	长期有效	严格履行，未发生违反承诺的情形
	通产集团	1、本单位保证严格遵守并促使上市公司严格遵守《公司法》、《证券法》等法律、行政法规、部门规章、规范性文件的相关规定。2、本单位保证严格遵守并促使上市公司严格遵守中国证监会发布的部门规章、规范性文件的有关规定。3、本单位保证严格遵守并促使上市公司严格遵守《深圳证券交易所股票上市规则》、《深圳证券交易所中	2010 年 09 月 27 日	长期有效	严格履行，未发生违反承诺的情形

		<p>小企业上市公司规范运作指引》和深圳证券交易所其他相关规定。</p> <p>4、本单位保证严格遵守并促使上市公司严格遵守《公司章程》的规定。</p> <p>5、本单位保证依法行使股东权利，不滥用股东权利损害上市公司或者其他股东的利益，包括但不限于：（1）本单位及本单位的关联人不得以任何方式占用上市公司资金及要求上市公司违法违规提供担保；（2）本单位及本单位的关联人不通过非公允关联交易、利润分配、资产重组、对外投资等任何方式损害上市公司和其他股东的合法权益；（3）本单位及本单位的关联人不利用上市公司未公开重大信息 牟取利益，不得以任何方式泄露有关上市公司的未公开重大信息，不从事内幕交易、短线交易、操纵市场等违法违规行为；（4）本单位及本单位的关联人不得以任何方式影响上市公司的独立性，保证上市公司资产完整、人员独立、财务独立、机构独立和业务独立。本单位及本单位的关联人存在占用上市公司资金或要求上市公司违法违规提供担保的，在占用资金全部归还、违规担保全部解除之前不转让所持有、控制的上市公司股份，并授权上市公司董事会办理股份锁定手续。</p> <p>6、本单位保证严格履行作出的各项公开声明与承诺，不得擅自变更或者解除。</p> <p>7、本单位保证严格按照法律、行政法规、部门规章、规范性文件、《深圳证券交易所股票上市规则》、《深圳证券交易所中小企业上市公司规范运作指引》和深圳证券交易所其他相关规定履行信息披露义务，积极主动配合上市公司做好信息披露工作，及时告知上市公司已发生或拟发生的重大事件。</p> <p>8、本单位同意接受深圳证券交易所的监管，包括及时、如实地答复</p>			
--	--	---	--	--	--

		<p>深圳证券交易所向本单位提出的任何问题，提供深圳证券交易所有关业务规则规定应当报送的资料及要求提供的其他文件的正本或副本，并委派法定代表人出席本单位被要求出席的会议。9、本单位如违反上述承诺和保证，愿意承担由此引起的一切法律责任和接受深圳证券交易所的处分或采取的监管措施。10、本单位因履行本承诺而与深圳证券交易所发生争议提起诉讼时，由深圳证券交易所住所地法院管辖。</p>			
	<p>深圳市投资控股有限公司</p>	<p>1、本单位保证严格遵守并促使上市公司严格遵守《公司法》、《证券法》等法律、行政法规、部门规章、规范性文件的相关规定。2、本单位保证严格遵守并促使上市公司严格遵守中国证监会发布的部门规章、规范性文件的有关规定。3、本单位保证严格遵守并促使上市公司严格遵守《深圳证券交易所股票上市规则》、《深圳证券交易所中小企业板上市公司规范运作指引》和深圳证券交易所其他相关规定。4、本单位保证严格遵守并促使上市公司严格遵守《公司章程》的规定。5、本单位保证依法行使股东权利，不滥用股东权利损害上市公司或者其他股东的利益，包括但不限于：（1）本单位及本单位的关联人不得以任何方式占用上市公司资金及要求上市公司违法违规提供担保；（2）本单位及本单位的关联人不通过非公允关联交易、利润分配、资产重组、对外投资等任何方式损害上市公司和其他股东的合法权益；（3）本单位及本单位的关联人不利用上市公司未公开重大信息牟取利益，不得以任何方式泄漏有关上市公司的未公开重大信息，不从事内幕交易、短线交易、操纵市场等违法违规行为；（4）本单位及本单位的关联人不以任</p>	<p>2010年09月26日</p>	<p>长期有效</p>	<p>严格履行，未发生违反承诺的情形</p>

	<p>何方式影响上市公司的独立性，保证上市公司资产完整、人员独立、财务独立、机构独立和业务独立。本单位及本单位的关联人存在占用上市公司资金或要求上市公司违法违规提供担保的，在占用资金全部归还、违规担保全部解除之前不转让所持有、控制的上市公司股份，并授权上市公司董事会办理股份锁定手续。6、本单位保证严格履行作出的各项公开声明与承诺，不得擅自变更或者解除。7、本单位保证严格按照法律、行政法规、部门规章、规范性文件、《深圳证券交易所股票上市规则》、《深圳证券交易所中小企业板上市公司规范运作指引》和深圳证券交易所其他相关规定履行信息披露义务，积极主动配合上市公司做好信息披露工作，及时告知上市公司已发生或拟发生的重大事件。8、本单位同意接受深圳证券交易所的监管，包括及时、如实地答复深圳证券交易所向本单位提出的任何问题，提供深圳证券交易所有关业务规则规定应当报送的资料及要求提供的其他文件的正本或副本，并委派法定代表人出席本单位被要求出席的会议。9、本单位如违反上述承诺和保证，愿意承担由此引起的一切法律责任和接受深圳证券交易所的处分或采取的监管措施。10、本单位因履行本承诺而与深圳证券交易所发生争议提起诉讼时，由深圳证券交易所住所地法院管辖。</p>			
<p>承诺是否及时履行</p>	<p>是</p>			
<p>未完成履行的具体原因及下一步计划（如有）</p>	<p>不适用</p>			

2、公司资产或项目存在盈利预测，且报告期仍处在盈利预测期间，公司就资产或项目达到原盈利预测及其原因做出说明

盈利预测资产或项目名称	预测起始时间	预测终止时间	当期预测业绩(万元)	当期实际业绩(万元)	未达预测的原因(如适用)	原预测披露日期	原预测披露索引
-------------	--------	--------	------------	------------	--------------	---------	---------

十、聘任、解聘会计师事务所情况

现聘任的会计师事务所

境内会计师事务所名称	大华会计师事务所（特殊普通合伙）
境内会计师事务所报酬（万元）	48
境内会计师事务所审计服务的连续年限	7
境内会计师事务所注册会计师姓名	陈葆华、刘吉良
境外会计师事务所名称（如有）	不适用
境外会计师事务所报酬（万元）（如有）	0
境外会计师事务所审计服务的连续年限（如有）	0
境外会计师事务所注册会计师姓名（如有）	0

当期是否改聘会计师事务所

是 否

聘请内部控制审计会计师事务所、财务顾问或保荐人情况

适用 不适用

1、聘请内控审计会计师事务所情况

2013年9月13日以现场记名投票的方式召开了公司二〇一三第三次临时股东大会，审议通过《关于聘请大华会计师事务所（特殊普通合伙）为公司2013年度内控审计机构的议案》，同意聘请大华会计师事务所有限公司为公司2013年度内控审计机构，审计费用为人民币20万元，因审计发生的交通及食宿等费用由公司承担，

2、聘请财务顾问情况

报告期内，公司没有聘请财务顾问。

3、聘请保荐人情况

2012年5月18日公司召开了第二届董事会第二十二次会议，审议通过了《关于聘请2013年非公开发行股票保荐机构和主承销商的议案》，同意聘请长城证券有限责任公司、国信证券股份有限公司担任本次非公开发行股票的联合保荐机构和主承销商，报告期公司完成本次非公开发行股票，公司支付长城证券有限责任公司保荐机构费用11,585,203.20元，支付国信证券股份有限公司保荐机构费用7,723,468.80元。

十一、监事会、独立董事（如适用）对会计师事务所本报告期“非标准审计报告”的说明

不适用。

十二、处罚及整改情况

名称/姓名	类型	原因	调查处罚类型	结论（如有）	披露日期	披露索引
广州丽盈塑料有限公司	其他	公司全资子公司广州丽盈塑料有限公司于 2011 年 8 月进口了两台意大利 OMSO 公司 Servotube137uv 七色印刷机，进口报关时广州丽盈委托具有资质的广州市运达报关有限公司代理所有报关手续，并按海关确认税率缴清税款。但广州海关认为广州丽盈申报商品编号归类有误，认定广州丽盈申报不实，于 2013 年 12 月 26 日向广州丽盈下达行政处罚决定书，处罚人民币 960,000 元。广州丽盈已根据《中华人民共和国行政复议法》于 2014 年 2 月向海关总署申请行政复议，目前还在处理中。	其他	公司对该处罚不服，已提请行政复议。		不适用

整改情况说明

适用 不适用

董事、监事、高级管理人员、持股 5%以上的股东涉嫌违规买卖公司股票且公司已披露将收回涉嫌违规所得收益的情况

适用 不适用

十三、年度报告披露后面临暂停上市和终止上市情况

不适用。

十四、其他重大事项的说明

报告期内，公司完成非公开发行股票事项，向通产集团、中国长城资产管理公司、中国华电集团资本控股有限公司、广东温氏投资有限公司、新华信托股份有限公司五名特定对象非公开发行人民币普通股（A股）10688万股（每股面值人民币1.00元），发行价格6.66元/股，本次发行的募集资金总额为71,182.08万元，扣除发行费用（包括保荐承销费、律师费、审计评估验资费、股份登记费、信息披露费等）21,558,052.00元，募集资金净额690,262,748.00元。该部分股票于2013年5月3日在深圳证券交易所上市，通产集团锁定期3年，其他发行对象锁定期1年。具体内容详见公司于2013年5月2日披露在《证券时报》和巨潮资讯网（<http://www.cninfo.com.cn/>）上的《非公开发行股票发行情况报告暨上市公告》。

十五、公司子公司重要事项

1、广州丽盈被广州海关行政处罚

具体内容详见本章节十二、处罚及整改情况。

2、上海通产丽星在报告期内受台风影响

受强台风“菲特”、“丹娜丝”双重影响，上海通产丽星位于上海市青浦区徐泾镇沪青平公路2392号的工厂发生河水漫溢，该事项对公司2013年第四季度业绩造成一定影响，具体内容详见公司于2013年10月11日披露在《证券时报》、《中国证券报》和巨潮资讯网（<http://www.cninfo.com.cn/>）上的《关于子公司受台风影响的公告》。上海通产丽星已向保险公司报损，保险理赔工作尚在处理中。

十六、公司发行公司债券的情况

不适用

第六节 股份变动及股东情况

一、股份变动情况

单位：股

	本次变动前		本次变动增减（+，-）					本次变动后	
	数量	比例(%)	发行新股	送股	公积金转 股	其他	小计	数量	比例(%)
一、有限售条件股份	6,480,000	2.51%	106,880,000	0	0	0	106,880,000	113,360,000	31.06%
2、国有法人持股	6,480,000	2.51%	89,040,000	0	0	0	89,040,000	95,520,000	26.17%
3、其他内资持股	0	0%	17,840,000	0	0	0	17,840,000	17,840,000	4.87%
其中：境内法人持股	0	0%	0	0	0	0	0	0	0%
境内自然人持股	0	0%	0	0	0	0	0	0	0%
4、外资持股	0	0%	0	0	0	0	0	0	0%
其中：境外法人持股	0	0%	0	0	0	0	0	0	0%
境外自然人持股	0	0%	0	0	0	0	0	0	0%
二、无限售条件股份	251,588,956	97.49%	0	0	0	0	0	251,588,956	68.94%
1、人民币普通股	251,588,956	97.49%	0	0	0	0	0	251,588,956	68.94%
2、境内上市的外资股	0	0%	0	0	0	0	0	0	0%
3、境外上市的外资股	0	0%	0	0	0	0	0	0	0%
4、其他	0	0%	0	0	0	0	0	0	0%
三、股份总数	258,068,956	100%	106,880,000	0	0	0	106,880,000	364,948,956	100%

股份变动的原因

√ 适用 □ 不适用

报告期内，经中国证券监督管理委员会证监许可[2013] 190号文核准，公司于报告期内非公开发行人民币普通股（A股）10688万股（每股面值人民币1.00元），公司股份总数增加至364,948,956股。

股份变动的批准情况

√ 适用 □ 不适用

（一）董事会和股东大会批准

1、2012年5月18日和6月11日，公司召开第二届董事会第二十二次和第二十三次会议，审议通过了公司非公开发行股票的相关议案。

2、2012年7月20日，公司召开2012年第三次临时股东大会，审议通过了公司非公开发行股票的相关议案。

3、2012年12月12日，公司召开第二届董事会第二十七次会议，审议通过了非公开发行股票方案调整的相关议案。

4、2012年12月28日，公司召开2012年第五次临时股东大会，审议通过了非公开发行股票方案调整的相关议案。

5、2013年4月8日，公司2012年度权益分派实施完毕，公司本次非公开发行股票的发行底价调整为5.71元/股，发行数量调整为不超过12,609.5万股。

(二) 监管部门核准

1、2012年7月13日，深圳市国资委出具了《关于深圳市通产丽星股份有限公司非公开发行股票有关问题的批复》（深国资委[2012]124号）批准了本次非公开发行方案。

2、2012年12月21日，深圳市国资委核发《关于调整通产丽星非公开发行股票预案的批复》（深国资委函〔2012〕439号），批准公司调整后的本次非公开发行方案。

3、2013年2月1日，公司本次发行申请经中国证监会发行审核委员会工作会议审核，并获得无条件通过。

4、2013年2月26日，中国证监会下发《关于核准深圳市通产丽星股份有限公司非公开发行股票的批复》（证监许可[2013]190号），核准公司本次非公开发行不超过12,545万股新股，有效期6个月。

股份变动的过户情况

适用 不适用

本次发行新增股份已于2013年4月19日在中国证券登记结算有限责任公司深圳分公司办理登记托管手续，并于2013年5月3日在深圳证券交易所上市。

股份变动对最近一年和最近一期基本每股收益和稀释每股收益、归属于公司普通股股东的每股净资产等财务指标的影响

适用 不适用

报告期利润	2013年度		2012年度	
	基本每股收益	稀释每股收益	基本每股收益	稀释每股收益
归属于公司普通股股东的净利润（I）	0.1854	0.1854	0.2918	0.2918
扣除非经常性损益后归属于公司普通股股东的净利润（II）	0.1625	0.1625	0.2544	0.2544

公司认为必要或证券监管机构要求披露的其他内容

适用 不适用

报告期内,由于公司实施非公开发行股份,公司总股本由258,068,956股增至364,948,956股,公司有限售条件流通股份增加。本次发行对象均以现金认购本次发行股票,发行后公司总资产、净资产大幅增加,资产负债率下降,公司的资本结构、财务状况得到改善,财务风险降低,公司抗风险能力得到提高。

二、证券发行与上市情况

1、报告期末近三年历次证券发行情况

股票及其衍生证券名称	发行日期	发行价格（或利率）	发行数量	上市日期	获准上市交易数量	交易终止日期
股票类						
A 股股票	2013 年 04 月 15	6.66	106,880,000	2013 年 05 月 02	106,880,000	

	日			日		
可转换公司债券、分离交易可转债、公司债类						
权证类						

前三年历次证券发行情况的说明

公司2013年非公开发行了A股股票106,880,000股,前三年(2012年、2011年、2010年)未发行证券。

2、公司股份总数及股东结构的变动、公司资产和负债结构的变动情况说明

报告期内,由于公司实施非公开发行股份,公司总股本由 258,068,956 股增至 364,948,956 股,公司有限售条件流通股增加。本次发行对象均以现金认购本次发行股票,发行后公司总资产、净资产大幅增加,资产负债率下降,公司的资本结构、财务状况得到改善,财务风险降低,公司抗风险能力得到提高。

3、现存的内部职工股情况

公司内部无职工股。

三、股东和实际控制人情况

1、公司股东数量及持股情况

单位:股

报告期末股东总数	16,236		年度报告披露日前第 5 个交易日末股东总数	15,686				
持股 5%以上的股东或前 10 名股东持股情况								
股东名称	股东性质	持股比例 (%)	报告期末持股数量	报告期内增减变动情况	持有有限售条件的股份数量	持有无限售条件的股份数量	质押或冻结情况	
							股份状态	数量
深圳市通产集团有限公司	国有法人	51.52%	188,003,552	55,040,000	55,040,000	132,963,552		0
中国长城资产管理公司	国有法人	6.58%	24,000,000	24,000,000	24,000,000	0		0
深圳市丽源祥工贸有限公司	境内自然人	3.71%	13,535,989	0	0	13,535,989	质押	1,600,000
中国华电集团资本控股有限公司	国有法人	2.74%	10,000,000	10,000,000	10,000,000	0		0
广东温氏投资有限公司	境内非国有法人	2.49%	9,100,000	9,100,000	9,100,000	0		0
新华信托股份有限公司	境内非国有法人	2.39%	8,740,000	8,740,000	8,740,000	0		0
全国社会保障基金理事会转持二	国有法人	1.78%	6,480,000	0	6,480,000	0		0

户								
华夏银行—华商大盘量化精选灵活配置混合型证券投资基金	其他	0.59%	2,170,454	2,170,454	0	2,170,454		0
厦门国际信托有限公司—利得盈单独管理资金信托 026	其他	0.24%	871,667	871,667	0	871,667		0
王恒强	境内自然人	0.2%	746,000	746,000	0	746,000		
战略投资者或一般法人因配售新股成为前 10 名股东的情况（如有）（参见注 3）	中国长城资产管理公司、中国华电集团资本控股有限公司、广东温氏投资有限公司、新华信托股份有限公司均因参与公司非公开发行股票认购成为前 10 名股东，该部分股份于 2013 年 5 月 3 日在深圳证券交易所上市，锁定期为一年。							
上述股东关联关系或一致行动的说明	深圳市通产集团有限公司、深圳市丽源祥工贸有限公司、中国长城资产管理公司、中国华电集团资本控股有限公司、广东温氏投资有限公司、新华信托股份有限公司之间不存在关联关系，也不属于《上市公司股东持股变动信息披露管理办法》中规定的一致行动人。公司未知其他股东之间是否存在关联关系或属于一致行动人。							
前 10 名无限售条件股东持股情况								
股东名称	报告期末持有无限售条件股份数量	股份种类						
		股份种类	数量					
深圳市通产集团有限公司	132,963,552	人民币普通股	132,963,552					
深圳市丽源祥工贸有限公司	13,535,989	人民币普通股	13,535,989					
华夏银行—华商大盘量化精选灵活配置混合型证券投资基金	2,170,454	人民币普通股	2,170,454					
厦门国际信托有限公司—利得盈单独管理资金信托 026	871,667	人民币普通股	871,667					
王恒强	746,000	人民币普通股	746,000					
郑金坪	639,974	人民币普通股	639,974					
方成跃	626,000	人民币普通股	626,000					
上海晟翔实业有限公司	580,000	人民币普通股	580,000					
王志斌	565,700	人民币普通股	565,700					
苏刚	484,900	人民币普通股	484,900					
前 10 名无限售流通股股东之间，以及前 10 名无限售流通股股东和前 10 名股东之间关联关系或一致行动的说明	深圳市通产集团有限公司、深圳市丽源祥工贸有限公司之间不存在关联关系，也不属于《上市公司股东持股变动信息披露管理办法》中规定的一致行动人。公司未知其他股东之间是否存在关联关系或属于一致行动人。							
前十大股东参与融资融券业务股东情况说明（如有）（参见注 4）	前十大股东未参与融资融券业务。							

公司股东在报告期内是否进行约定购回交易

是 否

2、公司控股股东情况

法人

控股股东名称	法定代表人/ 单位负责人	成立日期	组织机构代码	注册资本	主要经营业务
深圳市通产集团有限公司	王楚	2000年02月28日	71527329-9	60000万元	包装产品的销售及技术研发（法律、行政法规、国务院决定规定在登记前须批准的项目除外）；包装行业的投资（具体项目另行审批）；自有房屋租赁；在合法取得的土地使用权范围内从事房地产开发经营业务。
经营成果、财务状况、现金流和未来发展h战略等	<p>1、控股股东经营成果：2013年度实现营业收入161,655万元，利润总额20,796万元，归属母公司净利润14,635万元（数据未经审计）。</p> <p>2、财务状况：截至2013年12月31日资产总额408,947万元，负债总额88,957万元，净资产319,990万元，归属母公司所有者权益244,664万元。（数据未经审计）</p> <p>3、现金流情况：2013年度经营活动产生的净现金流29,723万元，投资活动产生的净现金流-29,686元，筹资活动产生的净现金流11,925万元。（数据未经审计）</p> <p>4、未来发展h战略：按照通产集团的战略发展规划，未来要发展成为国内包装行业的一流企业集团，成为深圳国资系统先进制造业、战略性新兴产业的代表企业。</p>				
控股股东报告期内控股和参股的其他境内外上市公司的股权情况	<p>1、持有万科企业股份有限公司1016万股，持股比例0.11%；</p> <p>2、持有金地(集团)股份有限公司287万股，持股比例0.06%；</p> <p>3、持有天马微电子股份有限公司4825.14万股，持股比例8.4%。</p>				

控股股东报告期内变更

适用 不适用

3、公司实际控制人情况

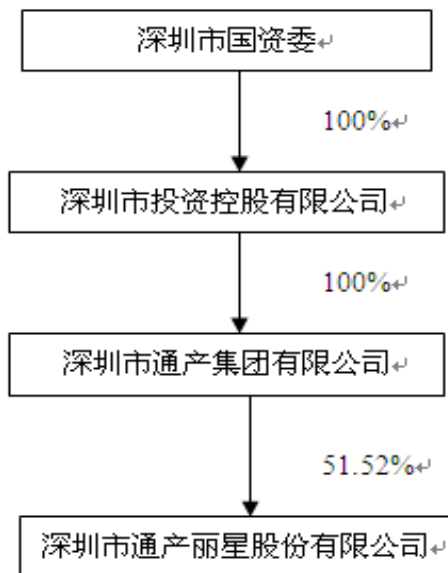
实际控制人名称	法定代表人/ 单位负责人	成立日期	组织机构代码	注册资本	主要经营业务
深圳市国有资产监督管理委员会	张晓莉	2004年08月01日	不适用	不适用	深圳市人民政府国有资产监督管理委员会于2004年8月挂牌成立，作为深圳市人民政府直属特设机构，根据市

					政府授权，依照法律法规履行出资人职责，依法维护国有资产出资人权益，对授权监管的国有资产依法进行监督和管理。
经营成果、财务状况、现金流和未来发展策略等	无				
实际控制人报告期内控制的其他境内外上市公司的股权情况	无				

实际控制人报告期内变更

适用 不适用

公司与实际控制人之间的产权及控制关系的方框图



实际控制人通过信托或其他资产管理方式控制公司

适用 不适用

4、其他持股在 10%以上的法人股东

法人股东名称	法定代表人/单位负责人	成立日期	组织机构代码	注册资本	主要经营业务或管理活动
--------	-------------	------	--------	------	-------------

四、公司股东及其一致行动人在报告期提出或实施股份增持计划的情况

股东名称/一致行动人姓名	计划增持股份数量	计划增持股份比例 (%)	实际增持股份数量	实际增持股份比例 (%)	股份增持计划初次披露日期	股份增持计划实施结束披露日期
--------------	----------	--------------	----------	--------------	--------------	----------------

无						
---	--	--	--	--	--	--

其他情况说明

不适用

第七节 董事、监事、高级管理人员和员工情况

一、董事、监事和高级管理人员持股变动

姓名	职务	任职状态	性别	年龄	任期起始日期	任期终止日期	期初持股数（股）	本期增持股份数量（股）	本期减持股份数量（股）	期末持股数（股）
王楚	董事	现任	男	56	2013年09月13日	2016年09月14日	0	0	0	0
王楚	董事长	离任	男	56	2012年04月10日	2013年09月13日	0	0	0	0
陈寿	董事	离任	男	49	2010年05月11日	2013年09月13日	0	0	0	0
陈寿	副董事长	离任	男	49	2010年05月11日	2013年09月13日	0	0	0	0
曹海成	董事	现任	男	48	2013年09月13日	2016年09月14日	0	0	0	0
曹海成	董事长	现任	男	48	2013年09月13日	2016年09月14日	0	0	0	0
金贞媛	董事	离任	女	42	2011年12月21日	2013年09月13日	0	0	0	0
张冬杰	董事	现任	男	40	2013年09月13日	2016年09月14日	0	0	0	0
方建宏	董事	现任	男	46	2013年09月13日	2016年09月14日	0	0	0	0
成若飞	董事	现任	男	51	2013年09月13日	2016年09月14日	0	0	0	0
成若飞	副总经理	现任	男	51	2013年09月13日	2016年09月14日	0	0	0	0
庞大同	独立董事	现任	男	68	2013年09月13日	2016年09月14日	0	0	0	0
熊楚熊	独立董事	离任	男	58	2010年05月11日	2013年09月13日	0	0	0	0
梅月欣	独立董事	现任	女	49	2013年09月13日	2016年09月14日	0	0	0	0
苏启云	独立董事	离任	男	50	2010年05月11日	2013年09月13日	0	0	0	0

宋萍萍	独立董事	现任	女	47	2013年09月13日	2016年09月14日	0	0	0	0
王维星	监事会主席	离任	男	45	2012年04月10日	2013年09月13日	0	0	0	0
王维星	监事	离任	男	45	2012年04月10日	2013年09月13日	0	0	0	0
刘丹	监事会主席	现任	女	50	2013年09月13日	2016年09月14日	0	0	0	0
戴海	监事	现任	女	47	2013年09月13日	2016年09月14日	0	0	0	0
张雅芳	监事	离任	女	41	2010年05月11日	2013年09月13日	0	0	0	0
林茂青	职工监事	现任	男	36	2013年09月13日	2016年09月14日	0	0	0	0
孙江宁	董事	现任	男	56	2013年09月13日	2016年09月14日	0	0	0	0
孙江宁	总经理	现任	男	56	2013年09月13日	2016年09月14日	0	0	0	0
刘如强	副总经理	现任	男	50	2013年09月13日	2016年09月14日	0	0	0	0
彭晓华	副总经理	现任	女	41	2013年09月13日	2016年09月14日	0	0	0	0
彭晓华	董事会秘书	现任	女	41	2013年09月13日	2016年09月14日	0	0	0	0
姚正禹	副总经理	现任	男	44	2013年09月13日	2016年09月14日	0	0	0	0
郑云舫	副总经理	离任	男	40	2013年09月13日	2016年09月14日	0	0	0	0
赖小化	总工程师	现任	男	51	2013年09月13日	2016年09月14日	0	0	0	0
陈文涛	总工艺师	现任	男	46	2013年09月13日	2016年09月14日	0	0	0	0
合计	--	--	--	--	--	--	0	0	0	0

二、任职情况

1、公司现任董事、监事、高级管理人员最近5年的主要工作经历

(1) 董事最近5年的主要工作经历

王楚先生：中国国籍，56岁，硕士研究生，中共党员，高级工程师，曾任深圳赛格股份董事、党委副书记、总经理，深

圳赛格集团副总经理兼任赛格股份董事长，历任深圳通产集团党委书记、董事长兼总经理。现任本公司董事长，兼任控股股东深圳市通产集团有限公司董事长、党委书记，深圳市华晶玻璃投资发展有限公司董事长，长和投资有限公司董事，中国中海直有限责任公司董事，中信海洋直升机股份有限公司董事，深圳市国通电信股份有限公司董事。与公司其他董事、监事、高管人员及除通产集团外的其他持有公司百分之五以上股份的股东、实际控制人之间无关联关系。除上述任职外，最近五年未在其他机构担任董事、监事、高级管理人员。王楚先生未直接或间接持有公司股票。未受过中国证监会及其他有关部门的处罚和证券交易所惩戒。不存在《公司法》、《公司章程》中规定的不得担任公司董事的情形。

曹海成先生：中国国籍，48岁，硕士研究生，高级经济师。曾任深圳市通产包装集团副总经理、运营总监。现任本公司董事长，兼任公司控股股东深圳市通产集团有限公司副书记、总经理，深圳鹏达尔粉体材料有限公司董事长，深圳市商控实业有限公司董事长、总经理，长和投资有限公司董事、肇庆市通产玻璃技术有限公司执行董事，四川通产玻璃有限公司执行董事、深圳市华晶玻璃投资发展有限公司董事、总经理。与公司董事、监事、高管人员及除通产集团外的其他持有公司百分之五以上股份的股东、实际控制人之间无关联关系。除上述任职外，最近五年未在其他机构担任董事、监事、高级管理人员。曹海成先生未直接或间接持有公司股票。未受过中国证监会及其他有关部门的处罚和证券交易所惩戒。不存在《公司法》、《公司章程》中规定的不得担任公司董事的情形。

方建宏先生：中国国籍，46岁，硕士研究生，高级政工师。曾任深圳市通产包装集团副总经理、计财部部长。现任本公司董事，兼任深圳市通产集团有限公司副总经理、深圳市华晶玻璃投资发展有限公司董事、深圳华晶玻璃瓶有限公司董事、香港现代电子董事长、深圳市商控实业有限公司监事，深圳鹏达尔粉体材料有限公司副董事长、深圳市国通电信股份有限公司监事。与公司董事、监事、高管人员及除通产集团外的其他持有公司百分之五以上股份的股东、实际控制人之间无关联关系。除上述任职外，最近五年未在其他机构担任董事、监事、高级管理人员。方建宏先生未直接或间接持有公司股票。未受过中国证监会及其他有关部门的处罚和证券交易所惩戒。不存在《公司法》、《公司章程》中规定的不得担任公司董事的情形。

张冬杰先生：中国国籍，40岁，硕士研究生，高级会计师，注册税务师。曾任金威啤酒集团助理总经理兼财务管理部总经理，深圳市城市建设开发（集团）公司董事、财务总监。现任本公司董事，兼任公司控股股东深圳市通产集团有限公司董事、财务总监，兼任深圳市银湖旅游中心有限公司财务总监。与公司董事、监事、高管人员及除通产集团外的其他持有公司百分之五以上股份的股东、实际控制人之间无关联关系。除上述任职外，最近五年未在其他机构担任董事、监事、高级管理人员。张冬杰先生未直接或间接持有公司股票。未受过中国证监会及其他有关部门的处罚和证券交易所惩戒。不存在《公司法》、《公司章程》中规定的不得担任公司董事的情形。

孙江宁先生：中国国籍，56岁，大学本科学历，上海交大EMBA，工程师。曾任本公司副董事长、监事会主席，现任本公司董事及总经理，兼任兴丽通董事长及总经理、广州丽盈董事、上海通产丽星董事、通产丽星坂田生产厂负责人、通产丽星坪地分公司负责人、丽源祥董事、香港丽通董事、香港美盈董事、深圳丽琦董事长、苏州通产丽星董事长。与公司其他董事、监事、高管人员及除丽源祥外的其他持有公司百分之五以上股份的股东、实际控制人之间无关联关系。除上述任职外，最近五年未在其他机构担任董事、监事、高级管理人员。孙江宁先生通过丽源祥间接持有公司股票，丽源祥持有公司股份13,535,989股，孙江宁先生持有丽源祥股份比例为16.10%。未受过中国证监会及其他有关部门的处罚和证券交易所惩戒。不存在《公司法》、《公司章程》中规定的不得担任公司董事的情形。

成若飞先生：中国国籍，51岁，硕士研究生学历，上海交大EMBA，化工工程技术高级工程师。现被聘为深圳市专家工作联合会、化学工业专家工作委员会副主任委员、深圳职业技术学院高分子材料应用技术专业管理委员会委员、深圳市化工专业高级职称评委会委员，深圳市轻工专业高级职称评委会委员，湖南湘潭大学化学学院兼职教授；自1996年起担任本公司副总经理，现任公司董事及常务副总经理，兼任中科通产董事长及总经理上海通产丽星董事长、丽源祥董事长、广州丽盈董事、兴丽通董事、深圳美弘董事、苏州通产丽星董事。与公司其他董事、监事、高管人员及除丽源祥外的其他持有公司百分之五以上股份的股东、实际控制人之间无关联关系。除上述任职外，最近五年未在其他机构担任董事、监事、高级管理人员。成若飞先生通过丽源祥间接持有公司股票，丽源祥持有公司股份13,535,989股，成若飞先生持有丽源祥股份比例为13.68%。未受过中国证监会及其他有关部门的处罚和证券交易所惩戒。不存在《公司法》、《公司章程》中规定的不得担任公司董事的情形。

庞大同先生：中国国籍，68岁，大学本科学历，高级工程师。曾任深圳市科技专家委员会副主任、深圳市商业联合会执行会长、深圳长城开发科技股份有限公司独立董事。现任本公司独立董事，兼任深圳市商业联合会永久荣誉会长、沙河实业

股份有限公司独立董事、深圳长城开发科技股份有限公司独立董事。庞大同先生已取得深圳证券交易所颁发的独立董事资格证书，与公司董事、监事、高管人员及其他持有公司百分之五以上股份的股东、实际控制人之间无关联关系。除上述任职外，最近五年未在其他机构担任董事、监事、高级管理人员。庞大同先生未直接或间接持有公司股票。未受过中国证监会及其他有关部门的处罚和证券交易所惩戒。不存在《公司法》、《公司章程》中规定的不得担任公司董事的情形。

梅月欣女士：中国国籍，49岁，大学本科学历，中共党员，高级会计师，注册会计师，曾任深圳市振业（集团）股份有限公司独立董事、审计委员会主任委员，深圳信隆实业股份有限公司独立董事、审计委员会主任委员。现任本公司独立董事，兼任瑞华会计师事务所合伙人、副主任会计师、质量控制委员会委员、内核委员会委员，银行间市场交易商协会非金融企业债务融资工具市场自律处分专家。梅月欣女士已取得深圳证券交易所颁发的的独立董事资格证书，与公司董事、监事、高管人员及其他持有公司百分之五以上股份的股东、实际控制人之间无关联关系。除上述任职外，最近五年未在其他机构担任董事、监事、高级管理人员。梅月欣女士未直接或间接持有公司股票。未受过中国证监会及其他有关部门的处罚和证券交易所惩戒。不存在《公司法》、《公司章程》中规定的不得担任公司董事的情形。

宋萍萍女士：中国国籍，47岁，硕士研究生。曾任北京金杜律师事务所合伙人、福建圣农发展股份有限公司独立董事、深圳市拓日新能源科技股份有限公司独立董事。现任本公司独立董事，兼任深圳市东方富海投资管理有限公司合伙人、深圳市远致富海投资有限公司风控委秘书长，深圳市英威腾电气股份有限公司独立董事，深圳赛格股份有限公司独立董事。宋萍萍女士已取得深圳证券交易所颁发的的独立董事资格证书，与公司董事、监事、高管人员及其他持有公司百分之五以上股份的股东、实际控制人之间无关联关系。除上述任职外，最近五年未在其他机构担任董事、监事、高级管理人员。宋萍萍女士未直接或间接持有公司股票。未受过中国证监会及其他有关部门的处罚和证券交易所惩戒。不存在《公司法》、《公司章程》中规定的不得担任公司董事的情形。

（2）监事最近5年的工作经历

刘丹女士：中国国籍，50岁，大学专科学历。曾任深圳市投资控股有限公司办公室（信访办）副主任、主任，深圳市五洲宾馆有限责任公司董事、深圳市建筑设计研究总院有限公司监事，深投物业发展有限公司董事。现任本公司监事会主席，兼任控股股东深圳市通产集团有限公司监事、监事会主席，深圳银湖会议中心（酒店）有限公司监事派驻组成员。与公司董事、监事、高管人员及除通产包装集团外的其他持有公司百分之五以上股份的股东、实际控制人之间无关联关系。除上述任职外，最近五年未在其他机构担任董事、监事、高级管理人员。刘丹女士未持有公司股票。未受过中国证监会及其他有关部门的处罚和证券交易所惩戒。不存在《公司法》、公司《章程》中规定的不得担任公司监事的情形。

戴海女士：中国国籍，47岁，大学本科学历，高级政工师，经济师。自2007年起担任本公司监事，现兼任控股股东深圳市通产集团有限公司董事会秘书、办公室主任、深圳市商控实业有限公司董事、香港现代电子公司董事、深圳市华晶玻璃投资发展有限公司监事、深圳市科健医电投资发展有限公司董事。与公司董事、监事、高管人员及除通产集团外的其他持有公司百分之五以上股份的股东、实际控制人之间无关联关系。除上述任职外，最近五年未在其他机构担任董事、监事、高级管理人员。戴海女士未直接或间接持有公司股票。未受过中国证监会及其他有关部门的处罚和证券交易所惩戒。不存在《公司法》、公司《章程》中规定的不得担任公司监事的情形。

林茂青先生：中国国籍，36岁，大学本科学历，有机化工高级工程师。曾任公司软管部设计工艺科科长，现任本公司监事、开发二部部长，兼任深圳市美弘信息技术有限公司董事。与公司董事、监事、高管人员及其他持有公司百分之五以上股份的股东、实际控制人之间无关联关系。除上述任职外，最近五年未在其他机构担任董事、监事、高级管理人员。

（3）高级管理人员近5年的工作经历

孙江宁先生：中国国籍，56岁，大学本科学历，上海交大EMBA，工程师。曾任本公司副董事长、监事会主席，现任本公司董事及总经理，兼任兴丽通董事长及总经理、广州丽盈董事、上海通产丽星董事、通产丽星坂田生产厂负责人、通产丽星坪地分公司负责人、丽源祥董事、香港丽通董事、香港美盈董事、深圳丽琦董事长、苏州通产丽星董事长。与公司其他董事、监事、高管人员及除丽源祥外的其他持有公司百分之五以上股份的股东、实际控制人之间无关联关系。除上述任职外，最近五年未在其他机构担任董事、监事、高级管理人员。孙江宁先生通过丽源祥间接持有公司股票，丽源祥持有公司股份13,535,989股，孙江宁先生持有丽源祥股份比例为16.10%。未受过中国证监会及其他有关部门的处罚和证券交易所惩戒。不存在《公司法》、《公司章程》中规定的不得担任公司董事的情形。

成若飞先生：中国国籍，51岁，硕士研究生学历，上海交大EMBA，化工工程技术高级工程师。现被聘为深圳市专家工

作联合会、化学工业专家工作委员会副主任委员、深圳职业技术学院高分子材料应用技术专业管理委员会委员、深圳市化工专业高级职称评委会委员，深圳市轻工专业高级职称评委会委员，湖南湘潭大学化学学院兼职教授；自1996年起担任本公司副总经理，现任公司董事及常务副总经理，兼任中科通产董事长及总经理上海通产丽星董事长、丽源祥董事长、广州丽盈董事、兴丽通董事、深圳美弘董事、苏州通产丽星董事。与公司其他董事、监事、高管人员及除丽源祥外的其他持有公司百分之五以上股份的股东、实际控制人之间无关联关系。除上述任职外，最近五年未在其他机构担任董事、监事、高级管理人员。成若飞先生通过丽源祥间接持有公司股票，丽源祥持有公司股份13,535,989股，成若飞先生持有丽源祥股份比例为13.68%。未受过中国证监会及其他有关部门的处罚和证券交易所惩戒。不存在《公司法》、《公司章程》中规定的不得担任公司董事的情形。

姚正禹先生：中国国籍，44岁，南京理工大学MBA，厦门大学会计学博士，会计师。自2007年起担任本公司财务总监，现兼任兴丽彩董事、京信通董事、深圳丽琦董事、深圳美弘董事长。除上述任职外，最近五年未在其他机构担任董事、监事、高级管理人员。与公司其他董事、监事、高管人员及其他持有公司百分之五以上股份的股东、实际控制人之间无关联关系。截至本日，姚正禹先生未持有公司股票，姚正禹先生未受过中国证监会及其他有关部门的处罚或证券交易所惩戒，不存在《公司法》、《公司章程》中规定的不得担任公司高管的情形。

刘如强先生：中国国籍，50岁，大学本科学历，上海交大EMBA。自1997年起担任本公司副总经理，现兼任兴丽彩董事、广州丽盈董事长、上海通产丽星董事、丽源祥董事、中科通产董事、苏州通产丽星董事。与公司董事、监事、高管人员及除丽源祥外的其他持有公司百分之五以上股份的股东、实际控制人之间无关联关系。除上述任职外，最近五年未在其他机构担任董事、监事、高级管理人员。刘如强先生通过丽源祥间接持有公司股票，截至本日，丽源祥持有公司13,535,989股股票，刘如强先生持有丽源祥12.8800%股份，刘如强先生未受过中国证监会及其他有关部门的处罚或证券交易所惩戒，不存在《公司法》、《公司章程》中规定的不得担任公司高管的情形。

彭晓华女士：中国国籍，41岁，大学本科学历，美国北弗吉尼亚大学MBA。自2005年起担任本公司董事会秘书，现任本公司副总经理、董事会秘书，兼任深圳兴丽彩监事、香港丽通董事、中科通产监事、兴丽通监事、苏州通产丽星董事、京信通董事长、丽得富董事长。除上述任职外，最近五年未在其他机构担任董事、监事、高级管理人员。与公司其他董事、监事、高管人员及其他持有公司百分之五以上股份的股东、实际控制人之间无关联关系。彭晓华女士通过丽源祥间接持有公司股票，截至本披露日，丽源祥持有公司13,535,989股股票，彭晓华女士持有丽源祥1.1200%股份，彭晓华女士未受过中国证监会及其他有关部门的处罚或证券交易所惩戒，不存在《公司法》、《公司章程》中规定的不得担任公司高管的情形。

赖小化先生：中国国籍，51岁，大学本科学历，上海交大EMBA。自1999年起担任本公司总工程师，现兼任深圳兴丽彩董事长、总经理、丽源祥董事、中科通产董事、京信通董事。除上述任职外，最近五年未在其他机构担任董事、监事、高级管理人员。与公司其他董事、监事、高管人员及其他持有公司百分之五以上股份的股东、实际控制人之间无关联关系。赖小化先生通过丽源祥间接持有公司股票，截至本日，丽源祥持有公司13,535,989股股票，赖小化先生持有丽源祥12.8800%股份，赖小化先生未受过中国证监会及其他有关部门的处罚或证券交易所惩戒，不存在《公司法》、《公司章程》中规定的不得担任公司高管的情形。

陈文涛先生：中国国籍，46岁，大学本科学历，上海交大EMBA。自1999年起担任本公司总工艺师，现兼任丽源祥董事、总经理、兴丽通董事。除上述任职外，最近五年未在其他机构担任董事、监事、高级管理人员。与公司其他董事、监事、高管人员及其他持有公司百分之五以上股份的股东、实际控制人之间无关联关系。陈文涛先生通过丽源祥间接持有公司股票，截至本日，丽源祥持有公司13,535,989股股票，陈文涛先生持有丽源祥12.1000%股份，陈文涛先生未受过中国证监会及其他有关部门的处罚或证券交易所惩戒，不存在《公司法》、《公司章程》中规定的不得担任公司高管的情形。

2、在股东单位任职情况

√ 适用 □ 不适用

任职人员姓名	股东单位名称	在股东单位担任的职务	任期起始日期	任期终止日期	在股东单位是否领取报酬津贴
王楚	深圳市通产集团有限公司	董事长	2011年11月10日		是

王楚	深圳市通产集团有限公司	党委书记	2011年10月08日		是
曹海成	深圳市通产集团有限公司	总经理	2013年12月25日		是
方建宏	深圳市通产集团有限公司	副总经理	2010年01月04日		是
张冬杰	深圳市通产集团有限公司	董事、财务总监	2013年05月17日		否
刘丹	深圳市通产集团有限公司	监事会主席	2012年08月08日		否
戴海	深圳市通产集团有限公司	董事会秘书	2005年05月08日		否
戴海	深圳市通产集团有限公司	综合办公室主任	2008年04月02日		是
成若飞	深圳市丽源祥工贸有限公司	董事长	2007年02月01日		否
孙江宁	深圳市丽源祥工贸有限公司	董事	2007年02月01日		否
陈文涛	深圳市丽源祥工贸有限公司	董事、总经理	2007年02月01日		否
赖小化	深圳市丽源祥工贸有限公司	董事	2007年02月01日		否
刘如强	深圳市丽源祥工贸有限公司	董事	2007年02月01日		否
在股东单位任职情况的说明	截止报告期末，深圳市通产集团有限公司持有公司 188,003,552 股，占总股本的 51.52%，为公司的控股股东，公司董事王楚、董事长曹海成、张冬杰、方建宏，监事会主席刘丹、监事戴海均有在通产集团担任职务。深圳市丽源祥工贸有限公司持有公司 13,535,989 股，占总股本的 3.71%，为持有公司 3%以上股份的股东，公司董事兼总经理孙江宁、董事兼副总经理成若飞、副总经理刘如强、总工程师赖小化、总工艺师陈文涛均有在丽源祥担任职务。				

3、在其他单位任职情况

√ 适用 □ 不适用

任职人员姓名	其他单位名称	在其他单位担任的职务	任期起始日期	任期终止日期	在其他单位是否领取报酬津贴
王楚	长和投资有限公司	董事	2012年07月17日		否
王楚	中国中海直有限责任公司	董事	2011年12月08日		否
王楚	中信海洋直升机股份有限公司	董事	2012年04月		否

			12 日		
王楚	深圳市国通电信股份有限公司	董事	2012 年 02 月 14 日		否
王楚	深圳市华晶玻璃投资发展有限公司	董事长	2011 年 12 月 06 日		否
曹海成	深圳鹏达尔粉体材料有限公司	董事长	2007 年 08 月 30 日		否
曹海成	深圳市商控实业有限公司	董事长及总 经理	2012 年 02 月 24 日		否
曹海成	深圳市商控实业有限公司	董事	2006 年 01 月 12 日		否
曹海成	长和投资有限公司	董事	2008 年 11 月 06 日		否
曹海成	肇庆市通产玻璃技术有限公司	执行董事	2011 年 12 月 06 日		否
曹海成	四川通产玻璃有限公司	执行董事	2011 年 03 月 15 日		否
曹海成	深圳市华晶玻璃投资发展有限公司	董事及总经 理	2011 年 12 月 06 日		否
方建宏	香港现代电子实业有限公司	董事长	2011 年 12 月 06 日		否
方建宏	深圳市商控实业有限公司	监事	2006 年 01 月 12 日		否
方建宏	深圳华晶玻璃瓶有限公司	董事	2010 年 07 月 09 日		否
方建宏	深圳鹏达尔粉体材料有限公司	副董事长	2006 年 03 月 08 日		否
方建宏	深圳市国通电信股份有限公司	监事	2012 年 02 月 14 日		否
方建宏	深圳市华晶玻璃投资发展有限公司	董事	2009 年 10 月 10 日		否
张冬杰	深圳市银湖旅游中心有限公司	财务总监	2013 年 05 月 17 日		否
成若飞	深圳市中科通产环保材料有限公司	董事长及总 经理	2013 年 12 月 26 日		否
成若飞	上海通产丽星包装材料有限公司	董事长	2013 年 07 月 10 日		否
成若飞	广州丽盈塑料有限公司	董事	2005 年 12 月		否

			16 日		
成若飞	深圳市兴丽通科技有限公司	董事	2010 年 04 月 02 日		否
成若飞	深圳市美弘信息科技有限公司	董事	2012 年 03 月 16 日		否
成若飞	苏州通产丽星包装科技有限公司	董事	2014 年 01 月 16 日		否
庞大同	深圳长城开发科技股份有限公司	独立董事	2012 年 04 月 23 日		是
庞大同	沙河实业股份有限公司	独立董事	2011 年 03 月 10 日		是
梅月欣	瑞华会计师事务所	合伙人	2012 年 08 月 01 日		是
宋萍萍	深圳市东方富海投资管理有限公司	合伙人	2012 年 01 月 01 日		是
宋萍萍	深圳市英威腾电气股份有限公司	独立董事	2012 年 10 月 12 日	2015 年 08 月 20 日	是
宋萍萍	深圳赛格股份有限公司	独立董事	2013 年 06 月 17 日	2016 年 06 月 18 日	是
宋萍萍	深圳市远致富海投资管理有限公司	风控委秘书 长	2014 年 1 月 1 日		是
刘丹	深圳银湖会议中心（酒店）有限公司	监事派驻组 成员	2013 年 8 月 14 日		否
戴海	深圳市商控实业有限公司	董事	2007 年 08 月 21 日		否
戴海	香港现代电子实业有限公司	董事	2005 年 12 月 02 日		否
戴海	深圳市华晶玻璃投资发展有限公司	监事	2006 年 10 月 25 日		否
戴海	深圳市科健医电投资发展有限公司	董事	2006 年 04 月 29 日		否
林茂青	深圳市美弘信息技术有限公司	董事	2012 年 03 月 16 日		否
孙江宁	深圳市兴丽通科技有限公司	董事长、总经 理	2013 年 12 月 26 日		否
孙江宁	苏州通产丽星包装科技有限公司	董事长	2014 年 01 月 16 日		否
孙江宁	广州丽盈塑料有限公司	董事	2005 年 12 月		否

			16 日		
孙江宁	香港丽通实业有限公司	董事	2005 年 02 月 02 日		否
孙江宁	香港美盈实业有限公司	董事长	2003 年 12 月 10 日		否
孙江宁	深圳市丽琦科技有限公司	董事长	2012 年 04 月 05 日		否
孙江宁	上海通产丽星包装材料有限公司	董事	2013 年 07 月 10 日		否
孙江宁	深圳市通产丽星股份有限公司坂田生产 厂	负责人	2013 年 12 月 25 日		否
孙江宁	深圳市通产丽星股份有限公司坪地分公 司	负责人	2013 年 12 月 25 日		否
刘如强	广州丽盈塑料有限公司	董事	2005 年 12 月 16 日		否
刘如强	广州丽盈塑料有限公司	董事长	2012 年 08 月 01 日		否
刘如强	深圳市中科通产环保材料有限公司	董事	2010 年 12 月 22 日		否
刘如强	深圳兴丽彩塑料材料科技有限公司	董事	2012 年 06 月 19 日		否
刘如强	苏州通产丽星包装科技有限公司	董事	2010 年 05 月 28 日		否
刘如强	上海通产丽星包装材料有限公司	董事	2013 年 07 月 10 日		否
彭晓华	深圳兴丽彩塑料材料科技有限公司	监事	2006 年 12 月 14 日		否
彭晓华	香港丽通实业有限公司	董事	2005 年 02 月 02 日		否
彭晓华	深圳市中科通产环保材料有限公司	监事	2012 年 12 月 22 日		否
彭晓华	深圳市兴丽通科技有限公司	监事	2010 年 04 月 02 日		否
彭晓华	苏州通产丽星包装科技有限公司	董事	2010 年 05 月 28 日		否
彭晓华	深圳市京信通科技有限公司	董事长	2011 年 02 月 25 日		否
彭晓华	深圳市丽得富新能源材料科技有限公司	董事长	2011 年 12 月		否

			23 日		
赖小化	深圳兴丽彩塑料材料科技有限公司	董事长	2012 年 06 月 19 日		否
赖小化	深圳兴丽彩塑料材料科技有限公司	总经理	2006 年 12 月 14 日		否
赖小化	深圳市中科通产环保材料有限公司	董事	2010 年 12 月 22 日		否
赖小化	深圳市京信通科技有限公司	董事	2011 年 02 月 25 日		否
陈文涛	深圳市兴丽通科技有限公司	董事	2010 年 04 月 02 日		否
姚正禹	深圳兴丽彩塑料材料科技有限公司	董事	2010 年 09 月 17 日		否
姚正禹	深圳市京信通科技有限公司	董事	2011 年 02 月 25 日		否
姚正禹	深圳市丽琦技术有限公司	董事	2013 年 11 月 29 日		否
姚正禹	深圳市美弘信息技术有限公司	董事长	2013 年 11 月 22 日		否
在其他单位任职情况的说明	深圳兴丽彩塑料材料科技有限公司、深圳市中科通产环保材料有限公司、深圳市兴丽通科技有限公司、香港丽通实业有限公司、苏州通产丽星包装科技有限公司均公司的全资子公司，上海通产丽星包装科技有限公司、广州丽盈塑料有限公司、深圳市丽琦技术有限公司、深圳市美弘信息技术有限公司、深圳市京信通科技有限公司为公司的控股子公司、深圳市丽得富新能源材料科技有限公司为公司的参股公司。				

三、董事、监事、高级管理人员报酬情况

1、董事、监事、高级管理人员报酬的决策程序、确定依据、实际支付情况

董事、监事、高级管理人员报酬的决策程序、确定依据

(1) 董事、监事、高级管理人员报酬的决策程序：公司董事、高级管理人员的收入与公司的经营业绩挂钩，董事会薪酬与考核委员会根据经营目标，制定年度董事、高级管理人员薪酬方案，年度结束，董事会薪酬与考核委员会根据董事、高级管理人员的工作能力，履职情况、责任完成情况进行年终考评，制定董事、高级管理人员薪酬实施方案，并经董事会审议。董事、监事薪酬经董、监事会审议后，交股东大会审议。

(2) 董事、监事、高级管理人员报酬确定依据：公司董事、监事、高级管理人员报酬依据公司的薪酬方案，经营业绩和个人绩效考核指标来确定，公司独立董事津贴发放依据为股东大会决议。经公司第二届董事会第九次会议及2011年第二次股东大会审议通过，公司独立董事津贴由每人6万元/年（含税）调整为每人8万元/年（含税），上述调整已于2011年6月起实施。公司负担独立董事为参加会议发生的差旅费、办公费等履职费用。

(3) 董事、监事和高级管理人员报酬的实际支付情况：公司严格按照董事、监事、高级管理人员薪酬的决策程序与确定依据支付薪酬。

2、公司报告期内董事、监事和高级管理人员报酬情况

单位：万元

姓名	职务	性别	年龄	任职状态	从公司获得的报酬总额	从股东单位获得的报酬总额	报告期末实际所得报酬
王楚	董事	男	56	现任	0	56.35	56.35
曹海成	董事长	男	48	现任	0	53.01	53.01
陈寿	副董事长/董事	男	49	离任	98.43	3.58	102.02
孙江宁	董事/总经理	男	56	现任	101.78	0	102
金贞媛	董事	女	42	离任	0	0	0
张冬杰	董事	男	40	现任	0	0	0
方建宏	董事	男	46	现任	0	52.87	52.87
成若飞	董事/副总经理	男	51	现任	80.5	0	80.50
庞大同	独立董事	男	68	现任	8	0	8
梅月欣	独立董事	女	49	现任	2.38	0	2
宋萍萍	独立董事	女	47	现任	2.38	0	2
熊楚熊	独立董事	男	58	离任	5.62	0	6
苏启云	独立董事	男	50	离任	5.62	0	6
王维星	监事会主席	男	45	离任	0	53.15	53.15
刘丹	监事会主席	女	50	现任	0	0	0
戴海	监事	女	47	现任	0	32.41	32.41
张雅芳	监事	女	41	离任	16.82	0	16.82
林茂青	监事	男	36	现任	16.82	0	16.82
刘如强	副总经理	男	50	现任	80.62	0	80.62
彭晓华	副总经理/董事会秘书	女	41	现任	78.96	0	78.96
姚正禹	副总经理	男	44	现任	78.85	0	78.85
郑云舫	副总经理	男	40	离任	74.78	0	74.78
赖小化	总工程师	男	51	现任	76.66	0	76.66
陈文涛	总工艺师	男	46	现任	76.13	0	76.13
合计	--	--	--	--	804.34	251.38	1,055.72

公司董事、监事、高级管理人员报告期内被授予的股权激励情况

 适用 不适用

四、公司董事、监事、高级管理人员变动情况

姓名	担任的职务	类型	日期	原因
王楚	董事长	任期满离任	2013 年 09 月 13 日	
王楚	董事	被选举	2013 年 09 月 13 日	经公司 2013 年第三次临时股东大会选举产生
陈寿	董事	任期满离任	2013 年 09 月 13 日	
陈寿	副董事长	任期满离任	2013 年 09 月 13 日	
曹海成	董事长	被选举	2013 年 09 月 13 日	公司第三届董事会第一次会议选举产生
曹海成	董事	被选举	2013 年 09 月 13 日	经公司 2013 年第三次临时股东大会选举产生
金贞媛	董事	任期满离任	2013 年 09 月 13 日	
张冬杰	董事	被选举	2013 年 09 月 13 日	经公司 2013 年第三次临时股东大会选举产生
方建宏	董事	被选举	2013 年 09 月 13 日	经公司 2013 年第三次临时股东大会选举产生
成若飞	董事	被选举	2013 年 09 月 13 日	经公司 2013 年第三次临时股东大会选举产生
成若飞	副总经理	聘任	2013 年 09 月 13 日	公司第三届董事会第一次会议总经理提名，董事会聘任
庞大同	独立董事	被选举	2013 年 09 月 13 日	经公司 2013 年第三次临时股东大会选举产生
熊楚熊	独立董事	任期满离任	2013 年 09 月 13 日	
梅月欣	独立董事	被选举	2013 年 09 月 13 日	经公司 2013 年第三次临时股东大会选举产生
苏启云	独立董事	任期满离任	2013 年 09 月 13 日	
宋萍萍	独立董事	被选举	2013 年 09 月 13 日	经公司 2013 年第三次临时股东大会选举产生
王维星	监事会主席	任期满离任	2013 年 09 月 13 日	
王维星	监事	任期满离任	2013 年 09 月 13 日	

			日	
刘丹	监事会主席	被选举	2013年09月13日	经第三届监事会第一次会议选举产生
刘丹	监事	被选举	2013年09月13日	经公司2013年第三次临时股东大会选举产生
戴海	监事	被选举	2013年09月13日	经公司2013年第三次临时股东大会选举产生
张雅芳	监事	任期满离任	2013年09月13日	
林茂青	职工监事	被选举	2013年09月13日	职工代表大会选举产生
孙江宁	董事	被选举	2013年09月13日	经公司2013年第三次临时股东大会选举产生
孙江宁	总经理	聘任	2013年09月13日	公司第三届董事会第一次会议董事长提名，董事会聘任
刘如强	副总经理	聘任	2013年09月13日	公司第三届董事会第一次会议总经理提名，董事会聘任
彭晓华	副总经理	聘任	2013年09月13日	公司第三届董事会第一次会议总经理提名，董事会聘任
彭晓华	董事会秘书	聘任	2013年09月13日	公司第三届董事会第一次会议董事长提名，董事会聘任
姚正禹	副总经理	聘任	2013年09月13日	公司第三届董事会第一次会议总经理提名，董事会聘任
赖小化	总工程师	聘任	2013年09月13日	公司第三届董事会第一次会议总经理提名，董事会聘任
陈文涛	总工艺师	聘任	2013年09月13日	公司第三届董事会第一次会议总经理提名，董事会聘任

五、报告期核心技术团队或关键技术人员变动情况（非董事、监事、高级管理人员）

报告期内,公司核心技术团队和关键技术人员未发生变动。

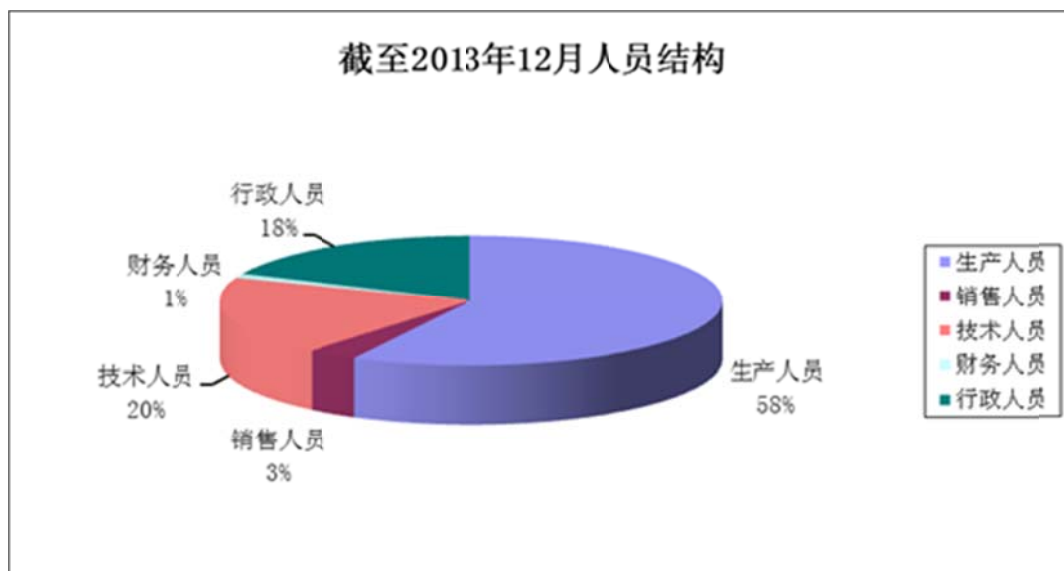
六、公司员工情况

1、截止2013年12月31日，公司在职员工总数为1469人。

(1) 专业结构

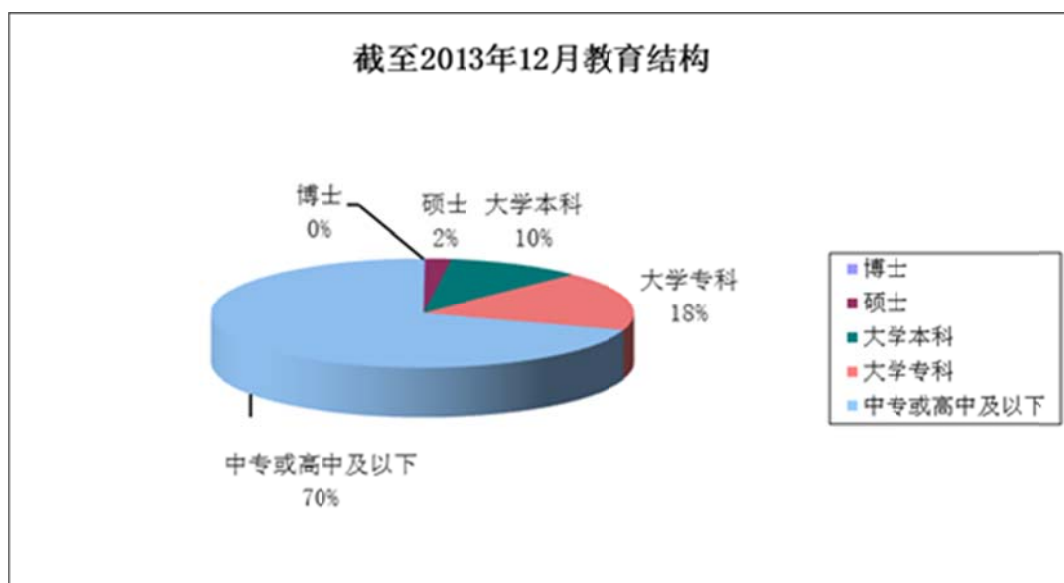
项目类别	员工人数	占员工总数比例 (%)
生产人员	846	57.75%
销售人员	48	3.27%

技术人员	291	19.81%
财务人员	16	1.09%
行政人员	268	18.24%
合计	1469	100.00%



(2) 教育程度

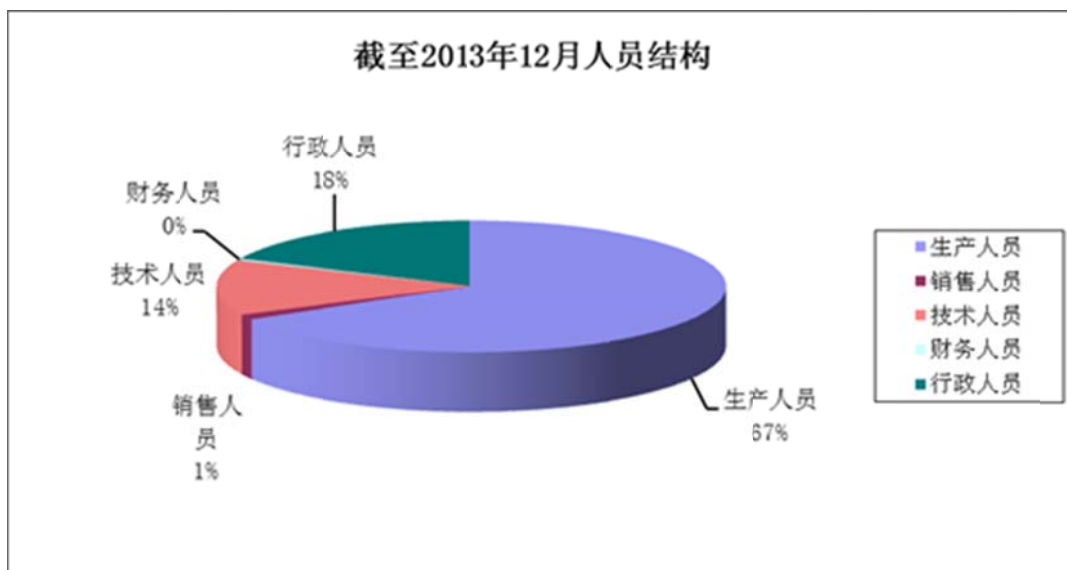
项目类别	员工人数	占员工总数比例 (%)
博士	2	0.14%
硕士	29	1.97%
大学本科	153	10.42%
大学专科	258	17.56%
中专或高中及以下	1027	69.91%
合计	1469	100.00%



2、截止2013年12月31日，公司控股子公司广州丽盈塑料有限公司人员情况

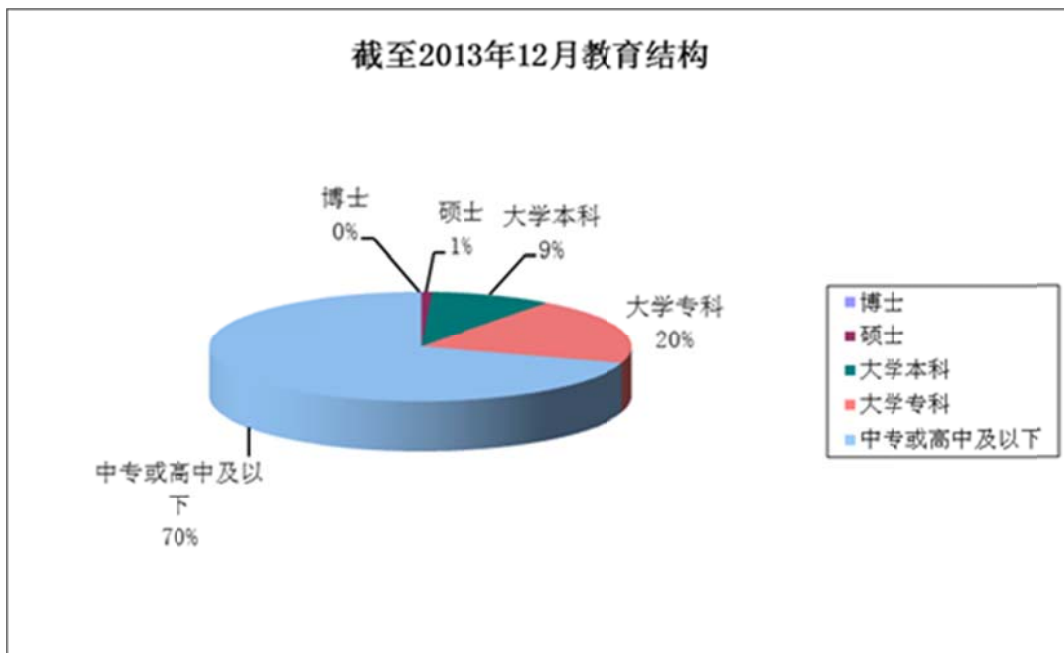
(1) 专业结构

项目类别	员工人数	占员工总数比例 (%)
生产人员	990	66.53%
销售人员	19	1.28%
技术人员	203	13.64%
财务人员	7	0.47%
行政人员	269	18.08%
合计	1488	100.00%



(2) 教育结构

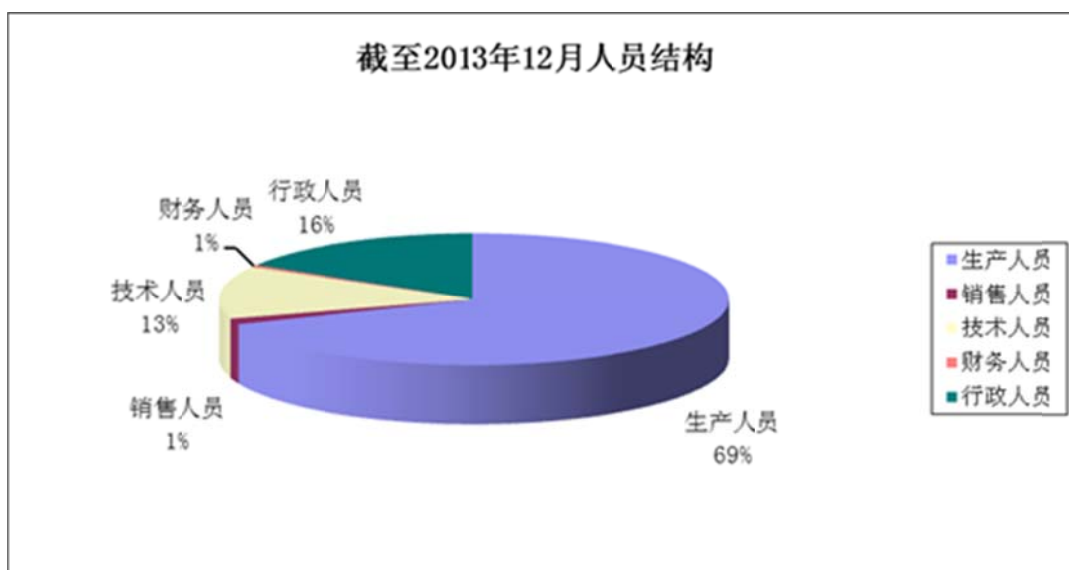
项目类别	员工人数	占员工总数比例 (%)
博士		0.00%
硕士	12	0.81%
大学本科	140	9.41%
大学专科	294	19.76%
中专或高中及以下	1042	70.03%
合计	1488	100.00%



3、截止2013年12月31日，公司控股子公司上海通产丽星包装材料有限公司人员情况

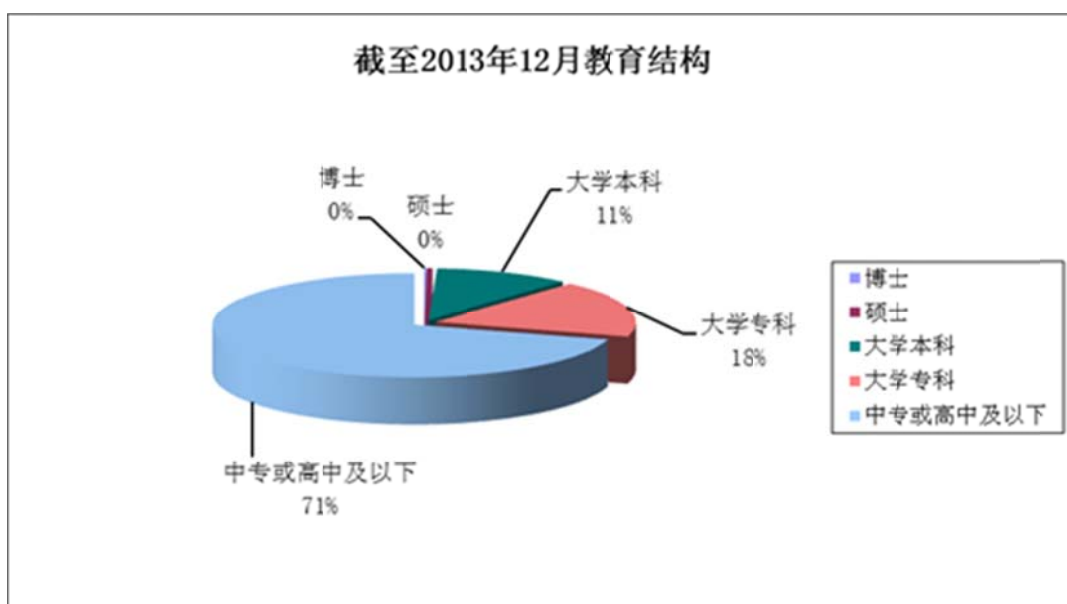
(1) 专业结构

项目类别	员工人数	占员工总数比例 (%)
生产人员	754	68.73%
销售人员	16	1.46%
技术人员	142	12.94%
财务人员	6	0.55%
行政人员	179	16.32%
合计	1097	100.00%



(2) 教育结构

项目类别	员工人数	占员工总数比例 (%)
博士	2	0.18%
硕士	5	0.46%
大学本科	121	11.03%
大学专科	196	17.87%
中专或高中及以下	773	70.46%
合计	1097	100.00%



第八节 公司治理

一、公司治理的基本状况

公司严格按照《公司法》、《证券法》、《上市公司治理准则》、《深圳证券交易所股票上市规则》以及中国证监会有关法律法规等要求，建立和完善公司内部控制制度，不断改善公司治理结构，提高公司规范运作水平。

报告期内，公司根据中国证券监督管理委员会《上市公司监管指引第 2 号——上市公司募集资金管理和使用的监管要求》（证监会公告[2012]44号）和《深圳证券交易所中小企业板上市公司规范运作指引》最新规定，结合公司的实际情况，修订了《募集资金专项存储及使用管理制度》，进一步规范了募集资金的管理。

由于公司注册地址、经营范围以及注册资本变更，公司及时修订了《公司章程》相应条款。

报告期内公司被深圳证券交易所评为2012年度信息披露优秀单位，并继续为信息披露“直通车”单位。

截至报告期末，公司治理的实际状况符合中国证监会发布的有关上市公司治理的规范性要求。

公司治理与《公司法》和中国证监会相关规定的要求是否存在差异

公司治理与《公司法》和中国证监会相关规定的要求不存在差异。

公司治理专项活动开展情况以及内幕信息知情人登记管理制度的制定、实施情况

1、 公司治理专项活动开展情况

（1）根据中国证券监督管理委员会[2008]27 号公告、深圳市证监局《关于做好深入推进公司治理专项活动相关工作的通知》（深证局公司字[2008] 62 号）的要求，公司开展了公司治理自查专项活动，并制定了整改计划，具体情况详见 2008 年 7 月 30 日刊登在巨潮资讯网（www.cninfo.com.cn）上《2008 年公司治理自查报告及整改计划公告》（公告编号：2008-017 号），公司根据整改计划，对存在的问题切实进行了整改，出具了《公司治理专项活动整改报告》，详见 2008 年 10 月 28 日披露在巨潮资讯网（www.cninfo.com.cn）上《公司治理专项活动整改报告》。

（2）组织关于内幕交易防控培训 根据深圳证监局于 2013 年 3 月 19 日召开的“深圳上市公司内幕交易防控工作会议”精神，公司分别于 2013 年 3 月 28 日上午、2013 年 3 月 30 日在公司二楼视频会议室举办了两次关于内幕交易防控的专题培训，培训老师为公司董事会秘书彭晓华女士及董事会办公室工作人员。公司全体董事、监事、高级管理人员、财务人员、审计人员、董事会办公室人员以及控股股东主要负责人参加了培训。公司董事会办公室还同时将有关内幕交易防控培训材料上传到公司内部 OA 办公系统，公司全体员工均可以在线学习关于内幕交易防控的有关内容。通过本次培训学习，公司相关人员掌握了打击、防控内幕交易的相关法规知识，了解了交易所先进的监管手段与措施，并对上市公司做好内幕交易防控工作的重要性有了深刻的理解和认识。公司将持续开展防控内幕交易有关活动，构建严密完备的内幕交易综合防控体系，确保相关人员远离内幕交易。

2、 公司内幕信息知情人登记管理制度的建立和执行情况

（1）公司内幕信息知情人登记管理制度的建立情况 2008 年 7 月 29 日，公司第一届董事会第十七次会议修订了上市前制定的《信息披露管理制度》；2009 年 10 月 27 日，公司第一届董事会第二十七次会议审议并通过了《内幕信息知情人登记制度》；2012 年 4 月 20 日，公司第二届董事会第二十次会议审议修订了《内幕信息知情人登记制度》。

（2）公司内幕信息知情人登记管理制度的执行情况 报告期内，公司严格按照《信息披露管理制度》、《内幕信息知情人登记制度》等有关制度的规定和要求，积极做好内幕信息保密和管理工作，严格控制内幕信息知情人范围，及时、如实、完整的记录内幕信息在公开披露前的报告、传递、编制、审核、披露等各环节所有内幕信息知情人名单，并要求内幕信息知情人签署保密承诺。《内幕信息知情人登记制度》对外部信息使用人管理进行了规定，公司因执行相关国有资产管理规定通过国有资产信息管理系统定期向大股东报送相关未公开信息，公司已按要求做好内幕信息知情人登记，严格执行了《上市公司信息披露管理办法》相关监管要求。公司在投资机构来调研时，由专人负责接待，并要求来访人员签署保密承诺函，严格控制和防范未披露信息外泄。报告期内，公司严格执行内幕信息知情人管理相关制度，截止本报告披露之日，经公司自查，未

发现有利用内幕信息买卖本公司股票及其衍生品种的情况。

二、报告期内召开的年度股东大会和临时股东大会的有关情况

1、本报告期年度股东大会情况

会议届次	召开日期	会议议案名称	决议情况	披露日期	披露索引
2012 年度股东大会	2013 年 03 月 28 日	(1) 审议《2012 年度董事会工作报告》；(2) 审议《2012 年度监事会工作报告》；(3) 审议《关于 2012 年度财务决算的议案》；(4) 审议《关于 2013 年度财务预算的议案》；(5) 审议《关于公司 2013 年度申请银行综合授信额度的议案》；(6) 审议《关于 2012 年度利润分配的预案》；(7) 审议《公司 2012 年年度报告及摘要》。	全部议案审议通过	2013 年 03 月 29 日	《2012 年度股东大会决议公告》刊登在 2013 年 3 月 29 日巨潮资讯网 (www.cninfo.com.cn) 及证券时报上

2、本报告期临时股东大会情况

会议届次	召开日期	会议议案名称	决议情况	披露日期	披露索引
2013 年第一次临时股东大会	2013 年 03 月 05 日	(1) 审议《关于变更公司注册地址、经营范围的议案》；(2) 审议《关于修改公司章程的议案》。	全部议案审议通过	2013 年 03 月 06 日	《2013 年第一次临时股东大会决议公告》刊登在 2013 年 3 月 6 日巨潮资讯网 (www.cninfo.com.cn) 及证券时报上
2013 年第二次临时股东大会	2013 年 05 月 31 日	(1) 审议《关于变更注册资本的议案》；(2) 审议《关于修改公司章程的议案》；(3) 审议《关于使用暂时闲置募集资金购买银行保本理财产品的议案》；(4) 审议《关于以募集资金向广州丽盈塑料有限公司增资的议案》。	全部议案审议通过	2013 年 06 月 01 日	《2013 年第二次临时股东大会决议公告》刊登在 2013 年 6 月 1 日巨潮资讯网 (www.cninfo.com.cn) 及证券时报、中国证券报上
2013 年第三次临时股东大会	2013 年 09 月 13 日	(1) 审议《关于选举公司第三届董事会董事的议案》(2) 审议《关于选举公司第三届监事会监事的议案》(3) 审议《关于续聘大华会计师事务所(特殊普通合伙)为 2013 年度审计机构的议案》；(4) 审议《关于续聘大华会计师事务所(特殊普通合伙)为 2013 年度内控审计机构的议案》。	全部议案审议通过	2013 年 09 月 14 日	《2013 年第三次临时股东大会决议公告》刊登在 2013 年 9 月 14 日巨潮资讯网 (www.cninfo.com.cn) 及证券时报、中国证券报上

三、报告期内独立董事履行职责的情况

1、独立董事出席董事会及股东大会的情况

独立董事出席董事会情况						
独立董事姓名	本报告期应参加 董事会次数	现场出席次数	以通讯方式参加 次数	委托出席次数	缺席次数	是否连续两次未 亲自参加会议
庞大同	9	5	3	1	0	否
苏启云	7	5	2	0	0	否
熊楚熊	7	5	2	0	0	否
梅月欣	2	1	1	0	0	否
宋萍萍	2	1	1	0	0	否
独立董事列席股东大会次数		4				

连续两次未亲自出席董事会的说明

不适用

2、独立董事对公司有关事项提出异议的情况

独立董事对公司有关事项是否提出异议

是 否

报告期内独立董事对公司有关事项未提出异议。

3、独立董事履行职责的其他说明

独立董事对公司有关建议是否被采纳

是 否

独立董事对公司有关建议被采纳或未被采纳的说明

报告期内公司独立董事本着对公司及中小股东负责的态度，严格按照公司《独立董事工作制度》及相关法律、法规等有关规定和要求，独立公正地履行职责，积极出席董事会、股东大会，了解生产经营状况和内部控制的建设及董事会决议执行情况，关注外部环境变化对公司造成的影响，独立董事们利用自己的专业知识和经验为公司募集资金管控、财务管理、风险管控、团队激励、成本控制、经营管理、利润分配政策等方面提供了建设性的建议，为公司规范运作及提升管理水平起到积极作用。报告期内公司独立董事对发生的续聘审计机构、募集资金使用、利润分配、聘请公司高级管理人员等事项出具了独立董事意见，促进了公司快速有效决策。

四、董事会下设专门委员会在报告期内履行职责情况

1、董事会战略委员会在报告期内履职情况

报告期内，第二届董事会战略委员会共召开了 1 次会议，主要情况如下：

2013 年 4 月 19 日以现场方式召开了第二届董事会战略委员会第四会议，会议讨论以下内容：

A、讨论公司市场战略。

2、董事会审计委员会在报告期内履职情况

报告期内，董事会审计委员会共召开了 6 次会议，主要情况如下：

(1) 2013 年 2 月 1 日以现场方式召开了第二届董事会审计委员会第二十次会议，会议主要内容包括：

- A、公司总经理及财务总监向审计委员会委员汇报了公司本年度的生产经营情况和财务情况；
- B、会计师向审计委员会汇报内控审计预审情况；
- C、会计师向审计委员会汇报年度审计预审情况；
- D、年审注册会计师、内控审计会计师与审计委员会、公司管理层沟通审计工作小组人员构成及审计时间计划；
- E、审计委员会与年审注册会计师沟通年度审计的风险判断、风险及舞弊的测试和评价方法，以及本年度审计重点；
- F、公司内控工作小组汇报 2012 年内控建设工作总结和 2013 年内控建设工作计划；
- G、审计室向审计委员会报告公司 2012 年度审计室工作总结 2013 年度审计室工作计划。

(2) 2013 年 2 月 24 日以现场方式召开了第二届董事会审计委员会第二十一次会议，会议主要内容包括：

- A、审议《关于 2012 年度财务决算的议案》；
- B、审议《公司 2012 年度财务审计报告》；
- C、审议《关于 2012 年度内部控制的自我评价报告》；
- D、审议《公司 2012 年度内部控制审计报告》；
- E、审议《关于 2012 年度会计师事务所从事公司审计工作的总结报告》；
- F、讨论 2012 年度利润分配的预案；
- G、审议《关于 2013 年度财务预算的议案》。

(3) 2013 年 4 月 17 日以现场方式召开了第二届董事会审计委员会第二十二次会议，会议主要内容包括：

- A、公司高管向审计委员会汇报 2013 年第一季度经营工作情况；
- B、审计室主任汇报 2013 年第一季度审计工作情况；
- C、内控工作小组汇报 2013 年第一季度内控工作情况；
- D、审议《公司 2013 年第一季度报告》；
- E、审议《2013 年公司内部控制建设及评价工作方案》。

(4) 2013 年 5 月 10 日以现场方式召开了第二届董事会审计委员会第二十三次会议，会议主要内容包括：

- A、审议《关于使用募集资金置换预先已投入募集资金投资项目的自筹资金的议案》；
- B、审议《关于使用暂时闲置募集资金购买银行保本理财产品的议案》；
- C、审议《关于使用暂时闲置募集资金补充流动资金的议案》。

(5) 2013 年 8 月 11 日以现场方式召开了第二届董事会审计委员会第二十四次会议，会议主要内容包括：

- A、公司高管向审计委员会汇报 2013 年半年度经营工作情况和下半年经营计划；
- B、审计室主任汇报 2013 年半年度审计工作情况及下半年工作计划；
- C、内控工作小组汇报 2013 年半年度内控工作情况及下半年工作计划；
- D、审议《公司 2013 年半年度财务报告》；
- E、审议《公司 2013 年半年度报告及摘要》；
- F、审议《关于公司募集资金存放与实际使用情况的专项报告》；
- G、审议《关于续聘大华会计师事务所（特殊普通合伙）为 2013 年度审计机构的议案》；
- H、审议《关于续聘大华会计师事务所（特殊普通合伙）为 2013 年度内控审计机构的议案》。

(6) 2013 年 10 月 18 日以现场方式召开了第三届董事会审计委员会第一次会议，会议主要内容包括：

- A、公司高管向审计委员会汇报 2013 年第三季度经营工作情况；
- B、审计室主任汇报 2013 年第三季度审计工作情况；

C、内控工作小组汇报 2013 年第三季度内控工作进展情况；

D、审议《公司 2013 年第三季度报告》。

3、董事会薪酬与考核委员会在报告期内履职情况

报告期内，董事会薪酬与考核委员会共召开了 2 次会议，主要情况如下：

(1) 2013 年 4 月 17 日以现场方式公司第二届董事会薪酬与考核委员会第九次会议，会议主要内容包括：

A、审议《关于公司高级管理人员 2012 年度经营业绩考核实施方案的议案》；

B、审议《关于 2012 年度公司副董事长薪酬实施方案的议案》。

(2) 2013 年 9 月 5 日以现场方式召开了公司第二届董事会薪酬与考核委员会第十次会议，会议主要内容包括：

A、讨论公司股权激励方案。

4、董事会提名委员会在报告期内履职情况

报告期内，董事会提名委员会共召开了 3 次会议，主要情况如下：

(1) 2013 年 1 月 23 日以现场方式召开了公司第二届董事会提名委员会第五次会议，会议主要内容：

A、审议《关于推荐公司证券事务代表候选人的议案》。

(2) 2013 年 7 月 19 日以现场方式召开了公司第二届董事会提名委员会第六次会议，会议主要内容：

A、审议《关于公司第三届董事会董事候选人的议案》。

(3) 2013 年 9 月 5 日以现场方式召开了公司第二届董事会提名委员会第七次会议，会议主要内容：

A、审议《关于推荐公司第三届董事会董事长候选人的议案》；

B、审议《关于推荐公司高级管理人员候选人的议案》；

C、审议《关于推荐公司财务部长候选人的议案》；

D、审议《关于推荐公司审计室主任候选人的议案》；

E、审议《关于推荐公司证券事务代表候选人的议案》。

五、监事会工作情况

监事会在报告期内的监督活动中发现公司是否存在风险

是 否

监事会对报告期内的监督事项无异议。

六、公司相对于控股股东在业务、人员、资产、机构、财务等方面的独立完整情况

报告期内，公司与控股股东在业务、人员、资产、财务等方面做到了完全分开，公司生产经营稳定，具有独立完整的业务及自主经营能力。

1、业务独立：公司业务独立于控股股东，拥有完整、独立的产、供、销体系，不依赖于股东或其他任何关联方，与控股股东、实际控制人及其控制的其他企业间不存在同业竞争或显失公平的关联交易，也不存在控股股东直接或间接干预公司运作的情形。

2、人员独立：公司拥有独立的员工队伍，并已建立完善的人事管理制度。公司总经理、副总经理、财务负责人、董事会秘书均在公司工作并领取薪酬，未在控股股东及其下属企业担任除董事、监事以外的任何职务，也未在与本公司业务相同或相近的其他企业任职。

3、资产独立：公司控股股东之间的资产产权清晰，生产经营场所独立，对所有资产拥有完全的控制支配权，不存在资产、资金被控股股东违规占用的情况，也没有以资产为各股东的债务提供担保。

4、机构独立：公司设有股东大会、董事会、监事会，公司拥有独立的组织机构，建立独立的运行、考核、管理机制。不存在与控股股东或职能部门之间的从属关系。

5、财务独立：公司设置了独立的财务会计部门，建立了独立的会计核算体系和财务管理制度，在有关会计制度的要求下，独立进行财务运作。公司拥有独立的银行账户，并依法独立进行纳税申报和履行纳税义务。

七、同业竞争情况

公司实际控制人深圳国资委、控股股东通产集团及其下属企业与公司不存在从事相同、相似业务的情况，与公司不构成同业竞争。

八、高级管理人员的考评及激励情况

公司建立了高级管理人员的考评、激励与约束机制，公司高管人员全部由董事会聘任，对董事会负责，承担董事会下达的经营指标。董事会薪酬与考核委员会负责制定和审查高级管理人员的薪酬方案及考核标准，并进行考核。报告期内公司董事会根据制定的 2012 年高级管理人员薪酬方案，组织考评小组对纳入考核的公司高管人员从业绩贡献、能力、品德、勤、廉等方面进行了考核，纳入考核的公司高管人员不存在违反国家法规及有关监管规定，无重大经营决策失误、重大安全与质量责任事故、严重环境污染事故、重大违纪事件，根据考核结果确定了高级管理人员 2012 年度薪酬实施方案，报告期内公司已按董事会确定的高管薪酬实施方案执行完毕。

第九节 内部控制

一、内部控制建设情况

公司根据《公司法》、《证券法》、《上市公司内部控制指引》、《深圳证交所中小板上市公司规范运作指引》及其他法律法规的有关规定，结合公司具体的生产经营管理情况已建立了一套较为完善的内部控制体系，涵盖了公司层面、资金管理、采购与付款、销售与收款、存货与成本、人力资源管理、研究与开发、固定资产、无形资产、合同管理、预算管理、IT 层面、投融资管理、财务报告等方面，经实际运行证明，公司内部控制具备了完整性、合理性和有效性，符合有关法规和证券监管部门的要求，符合当前公司生产经营需要。

二、董事会关于内部控制责任的声明

本公司董事会及全体董事保证本报告内容的真实、准确和完整，不存在虚假记载、误导性陈述或者重大遗漏，并对报告内容的真实性、准确性和完整性承担个别及连带责任。建立健全并有效实施内部控制是公司董事会的责任；监事会对董事会建立与实施内部控制进行监督；经理层负责组织领导公司内部控制的日常运行。公司内部控制的目的是：合理保证公司经营管理合法合规、资产安全、财务报告及相关信息真实完整，提高公司经营管理效率和效果，促进公司实现发展战略。由于内部控制存在固有局限性，故仅能对达到上述目标提供合理保证。

三、建立财务报告内部控制的依据

公司依据《公司法》、《会计法》、《企业会计准则》和《企业内部控制基本规范》以及监管部门的相关规范性文件为依据，建立了财务报告内部控制。报告期内，公司财务报告内部控制不存在重大缺陷。

四、内部控制自我评价报告

内部控制自我评价报告中报告期内发现的内部控制重大缺陷的具体情况	
报告期内未发现内部控制重大缺陷	
内部控制自我评价报告全文披露日期	2014 年 03 月 20 日
内部控制自我评价报告全文披露索引	www.cninfo.com.cn。

五、内部控制审计报告

适用 不适用

内部控制审计报告中的审议意见段	
我们认为，通产丽星公司于 2013 年 12 月 31 日按照《企业内部控制基本规范》和相关规定在所有重大方面保持了有效的财务报告内部控制。	
内部控制审计报告全文披露日期	2014 年 03 月 20 日

内部控制审计报告全文披露索引

www.cninfo.com.cn

会计师事务所是否出具非标准意见的内部控制审计报告

是 否

会计师事务所出具的内部控制审计报告与董事会的自我评价报告意见是否一致

是 否

六、年度报告重大差错责任追究制度的建立与执行情况

公司严格按照中国证监会、深圳证券交易所等监管部门的要求，建立了《年报信息披露重大差错责任追究制度》，并就年报信息披露重大差错责任追究做了明确规定。报告期内，公司未发生重大会计差错更正、重大遗漏信息补充，业绩快报、业绩预告不存在重大差异等的情况。

第十节 财务报告

一、审计报告

审计意见类型	标准无保留审计意见
审计报告签署日期	2014 年 03 月 18 日
审计机构名称	大华会计师事务所（特殊普通合伙）
审计报告文号	大华审字[2014]002869 号
注册会计师姓名	陈葆华 刘吉良

审计报告

大华审字[2014] 002869?

深圳市通产丽星股份有限公司全体股东：

我们审计了后附的深圳市通产丽星股份有限公司（以下简称通产丽星公司）财务报表，包括2013年12月31日的合并及母公司资产负债表，2013年度的合并及母公司利润表、合并及母公司现金流量表、合并及母公司股东权益变动表，以及财务报表附注。

一、管理层对财务报表的责任

编制和公允列报财务报表是通产丽星公司管理层的责任，这种责任包括：

（1）按照企业会计准则的规定编制财务报表，并使其实现公允反映；（2）设计、执行和维护必要的内部控制，以使财务报表不存在由于舞弊或错误导致的重大错报。

二、注册会计师的责任

我们的责任是在执行审计工作的基础上对财务报表发表审计意见。我们按照中国注册会计师审计准则的规定执行了审计工作。中国注册会计师审计准则要求我们遵守职业道德守则，计划和执行审计工作以对财务报表是否不存在重大错报获取合理保证。

审计工作涉及实施审计程序，以获取有关财务报表金额和披露的审计证据。选择的审计程序取决于注册会计师的判断，包括对由于舞弊或错误导致的财务报表重大错报风险的评估。在进行风险评估时，注册会计师考虑与财务报表编制和公允列报相关的内部控制，以设计恰当的审计程序。审计工作还包括评价管理层选用会计政策的恰当性和作出会计估计的合理性，以及评价财务报表的总体列报。

我们相信，我们获取的审计证据是充分、适当的，为发表审计意见提供了基础。

三、审计意见

我们认为，通产丽星公司的财务报表在所有重大方面按照企业会计准则的规定编制，公允反映了通产丽星公司2013年12月31日的合并及母公司财务状况以及2013年度的合并及母公司经营成果和现金流量。

大华会计师事务所(特殊普通合伙)

中国注册会计师：

中国·北京

中国注册会计师：

二〇一四年三月十八日

二、财务报表

财务附注中报表的单位为：人民币元

1、合并资产负债表

编制单位：深圳市通产丽星股份有限公司

单位：元

项目	期末余额	期初余额
流动资产：		
货币资金	312,346,079.77	120,341,694.28
结算备付金		
拆出资金		
交易性金融资产		
应收票据	18,401,108.10	17,175,521.72
应收账款	305,967,664.51	271,969,035.55
预付款项	34,970,137.28	134,760,395.50
应收保费		
应收分保账款		
应收分保合同准备金		
应收利息	3,627,653.46	
应收股利		
其他应收款	13,983,066.34	31,098,794.89
买入返售金融资产		
存货	155,860,853.95	143,976,721.01
一年内到期的非流动资产		
其他流动资产	147,000,000.00	
流动资产合计	992,156,563.41	719,322,162.95
非流动资产：		
发放委托贷款及垫款		
可供出售金融资产		
持有至到期投资		
长期应收款		
长期股权投资	4,064,842.03	6,021,282.90
投资性房地产	26,404,070.84	

固定资产	581,168,470.91	573,876,985.42
在建工程	133,446,106.03	32,061,350.61
工程物资		
固定资产清理		
生产性生物资产		
油气资产		
无形资产	43,489,441.42	42,989,734.36
开发支出		
商誉	22,914.77	22,914.77
长期待摊费用	27,648,653.23	10,259,334.27
递延所得税资产	5,098,999.28	4,173,468.37
其他非流动资产	216,308,135.13	
非流动资产合计	1,037,651,633.64	669,405,070.70
资产总计	2,029,808,197.05	1,388,727,233.65
流动负债：		
短期借款	236,632,246.51	393,000,000.00
向中央银行借款		
吸收存款及同业存放		
拆入资金		
交易性金融负债		
应付票据	6,332,572.26	15,023,732.48
应付账款	147,274,708.57	106,908,062.76
预收款项	12,191,580.08	10,955,615.43
卖出回购金融资产款		
应付手续费及佣金		
应付职工薪酬	25,143,621.48	26,942,751.92
应交税费	10,984,234.81	10,401,234.23
应付利息		
应付股利		
其他应付款	18,198,599.68	13,075,539.54
应付分保账款		
保险合同准备金		
代理买卖证券款		

代理承销证券款		
一年内到期的非流动负债		
其他流动负债		59,322.06
流动负债合计	456,757,563.39	576,366,258.42
非流动负债：		
长期借款		
应付债券		
长期应付款		
专项应付款		
预计负债		
递延所得税负债	288,439.88	288,439.88
其他非流动负债	46,554,152.55	35,723,481.33
非流动负债合计	46,842,592.43	36,011,921.21
负债合计	503,600,155.82	612,378,179.63
所有者权益（或股东权益）：		
实收资本（或股本）	364,948,956.00	258,068,956.00
资本公积	759,738,879.95	176,356,131.95
减：库存股		
专项储备		
盈余公积	31,771,164.25	29,836,389.77
一般风险准备		
未分配利润	329,382,299.85	277,987,843.54
外币报表折算差额		
归属于母公司所有者权益合计	1,485,841,300.05	742,249,321.26
少数股东权益	40,366,741.18	34,099,732.76
所有者权益（或股东权益）合计	1,526,208,041.23	776,349,054.02
负债和所有者权益（或股东权益）总计	2,029,808,197.05	1,388,727,233.65

法定代表人：曹海成

主管会计工作负责人：姚正禹

会计机构负责人：孙勇

2、母公司资产负债表

编制单位：深圳市通产丽星股份有限公司

单位：元

项目	期末余额	期初余额
流动资产：		
货币资金	123,204,751.42	95,845,341.44
交易性金融资产		
应收票据	16,923,393.02	17,175,521.72
应收账款	351,050,625.09	211,685,212.00
预付款项	22,520,883.08	75,579,189.02
应收利息	883,244.13	
应收股利		
其他应收款	9,473,588.41	26,999,675.59
存货	112,643,601.66	106,515,669.45
一年内到期的非流动资产		
其他流动资产	97,000,000.00	
流动资产合计	733,700,086.81	533,800,609.22
非流动资产：		
可供出售金融资产		
持有至到期投资		
长期应收款		
长期股权投资	679,420,121.59	515,686,562.46
投资性房地产	26,404,070.84	
固定资产	240,734,665.18	265,097,019.42
在建工程	16,052,927.03	11,918,870.11
工程物资		
固定资产清理		
生产性生物资产		
油气资产		
无形资产	2,247,001.41	2,816,929.23
开发支出		
商誉		
长期待摊费用	16,949,683.34	5,719,658.37

递延所得税资产	2,177,676.82	1,883,238.09
其他非流动资产	173,987,606.62	
非流动资产合计	1,157,973,752.83	803,122,277.68
资产总计	1,891,673,839.64	1,336,922,886.90
流动负债：		
短期借款	200,000,000.00	360,000,000.00
交易性金融负债		
应付票据	26,332,572.26	35,023,732.48
应付账款	252,404,262.88	121,356,221.21
预收款项	4,329,408.54	3,301,808.06
应付职工薪酬	10,479,073.25	11,947,749.34
应交税费	7,141,235.83	4,914,937.32
应付利息		
应付股利		
其他应付款	62,859,963.50	181,931,140.82
一年内到期的非流动负债		
其他流动负债		
流动负债合计	563,546,516.26	718,475,589.23
非流动负债：		
长期借款		
应付债券		
长期应付款		
专项应付款		
预计负债		
递延所得税负债		
其他非流动负债	25,167,006.30	17,355,404.73
非流动负债合计	25,167,006.30	17,355,404.73
负债合计	588,713,522.56	735,830,993.96
所有者权益（或股东权益）：		
实收资本（或股本）	364,948,956.00	258,068,956.00
资本公积	759,738,879.95	176,356,131.95
减：库存股		
专项储备		

盈余公积	31,761,799.80	29,827,025.32
一般风险准备		
未分配利润	146,510,681.33	136,839,779.67
外币报表折算差额		
所有者权益（或股东权益）合计	1,302,960,317.08	601,091,892.94
负债和所有者权益（或股东权益）总计	1,891,673,839.64	1,336,922,886.90

法定代表人：曹海成

主管会计工作负责人：姚正禹

会计机构负责人：孙勇

3、合并利润表

编制单位：深圳市通产丽星股份有限公司

单位：元

项目	本期金额	上期金额
一、营业总收入	1,135,602,713.72	1,056,405,619.21
其中：营业收入	1,135,602,713.72	1,056,405,619.21
利息收入		
已赚保费		
手续费及佣金收入		
二、营业总成本	1,075,755,097.08	982,365,010.08
其中：营业成本	913,319,540.60	830,467,403.88
利息支出		
手续费及佣金支出		
退保金		
赔付支出净额		
提取保险合同准备金净额		
保单红利支出		
分保费用		
营业税金及附加	6,520,254.08	5,506,286.93
销售费用	48,273,279.17	45,845,132.61
管理费用	87,162,075.23	75,452,200.86
财务费用	19,048,278.06	23,057,174.22
资产减值损失	1,431,669.94	2,036,811.58
加：公允价值变动收益（损失以		

“—”号填列)		
投资收益（损失以“—”号填列）	2,611,230.36	21,282.90
其中：对联营企业和合营企业的投资收益	43,559.13	21,282.90
汇兑收益（损失以“—”号填列）		
三、营业利润（亏损以“—”号填列）	62,458,847.00	74,061,892.03
加：营业外收入	10,066,304.16	12,785,140.22
减：营业外支出	3,217,000.71	1,464,552.14
其中：非流动资产处置损失	1,143,345.36	181,830.85
四、利润总额（亏损总额以“—”号填列）	69,308,150.45	85,382,480.11
减：所得税费用	6,869,842.56	9,043,289.20
五、净利润（净亏损以“—”号填列）	62,438,307.89	76,339,190.91
其中：被合并方在合并前实现的净利润		
归属于母公司所有者的净利润	61,071,299.47	75,315,580.40
少数股东损益	1,367,008.42	1,023,610.51
六、每股收益：	--	--
（一）基本每股收益	0.1854	0.2918
（二）稀释每股收益	0.1854	0.2918
七、其他综合收益		
八、综合收益总额	62,438,307.89	76,339,190.91
归属于母公司所有者的综合收益总额	61,071,299.47	75,315,580.40
归属于少数股东的综合收益总额	1,367,008.42	1,023,610.51

法定代表人：曹海成

主管会计工作负责人：姚正禹

会计机构负责人：孙勇

4、母公司利润表

编制单位：深圳市通产丽星股份有限公司

单位：元

项目	本期金额	上期金额
一、营业收入	904,355,250.06	869,440,660.09
减：营业成本	790,500,264.29	755,074,467.47
营业税金及附加	1,879,709.55	1,708,687.17
销售费用	26,227,370.63	27,159,427.25
管理费用	52,389,768.70	43,673,786.56
财务费用	19,017,230.93	21,099,570.85
资产减值损失	1,962,924.88	1,517,001.76
加：公允价值变动收益（损失以“－”号填列）		
投资收益（损失以“－”号填列）	1,435,372.83	21,282.90
其中：对联营企业和合营企业的投资收益	43,559.13	21,282.90
二、营业利润（亏损以“－”号填列）	13,813,353.91	19,229,001.93
加：营业外收入	8,606,733.63	10,651,572.97
减：营业外支出	1,602,280.04	1,169,781.99
其中：非流动资产处置损失	1,070,126.27	94,871.50
三、利润总额（亏损总额以“－”号填列）	20,817,807.50	28,710,792.91
减：所得税费用	1,470,062.68	2,343,332.60
四、净利润（净亏损以“－”号填列）	19,347,744.82	26,367,460.31
五、每股收益：	--	--
（一）基本每股收益		
（二）稀释每股收益		
六、其他综合收益		
七、综合收益总额	19,347,744.82	26,367,460.31

法定代表人：曹海成

主管会计工作负责人：姚正禹

会计机构负责人：孙勇

5、合并现金流量表

编制单位：深圳市通产丽星股份有限公司

单位：元

项目	本期金额	上期金额
一、经营活动产生的现金流量：		
销售商品、提供劳务收到的现金	1,236,983,207.20	1,152,016,859.44
客户存款和同业存放款项净增加额		
向中央银行借款净增加额		
向其他金融机构拆入资金净增加额		
收到原保险合同保费取得的现金		
收到再保险业务现金净额		
保户储金及投资款净增加额		
处置交易性金融资产净增加额		
收取利息、手续费及佣金的现金		
拆入资金净增加额		
回购业务资金净增加额		
收到的税费返还		
收到其他与经营活动有关的现金	30,302,049.98	27,840,123.59
经营活动现金流入小计	1,267,285,257.18	1,179,856,983.03
购买商品、接受劳务支付的现金	696,269,050.14	667,570,903.04
客户贷款及垫款净增加额		
存放中央银行和同业款项净增加额		
支付原保险合同赔付款项的现金		
支付利息、手续费及佣金的现金		
支付保单红利的现金		
支付给职工以及为职工支付的现金	296,278,607.95	292,506,097.14
支付的各项税费	76,182,102.97	61,864,446.64
支付其他与经营活动有关的现金	72,082,033.81	62,742,288.00
经营活动现金流出小计	1,140,811,794.87	1,084,683,734.82
经营活动产生的现金流量净额	126,473,462.31	95,173,248.21

二、投资活动产生的现金流量：		
收回投资收到的现金	2,000,000.00	
取得投资收益所收到的现金	1,248,295.89	
处置固定资产、无形资产和其他长期资产收回的现金净额	836,664.10	332,713.00
处置子公司及其他营业单位收到的现金净额		
收到其他与投资活动有关的现金	115,917,403.00	14,118,000.00
投资活动现金流入小计	120,002,362.99	14,450,713.00
购建固定资产、无形资产和其他长期资产支付的现金	320,471,510.84	197,461,056.14
投资支付的现金		606,900.00
质押贷款净增加额		
取得子公司及其他营业单位支付的现金净额		
支付其他与投资活动有关的现金	247,000,000.00	
投资活动现金流出小计	567,471,510.84	198,067,956.14
投资活动产生的现金流量净额	-447,469,147.85	-183,617,243.14
三、筹资活动产生的现金流量：		
吸收投资收到的现金	695,162,748.00	14,700,000.00
其中：子公司吸收少数股东投资收到的现金	4,900,000.00	14,700,000.00
取得借款收到的现金	306,411,198.77	769,000,000.00
发行债券收到的现金		
收到其他与筹资活动有关的现金	3,661,359.88	
筹资活动现金流入小计	1,005,235,306.65	783,700,000.00
偿还债务支付的现金	463,000,000.00	583,833,332.00
分配股利、利润或偿付利息支付的现金	28,966,914.87	47,885,075.68
其中：子公司支付给少数股东的股利、利润		
支付其他与筹资活动有关的现金	4,012,418.41	776,906.68
筹资活动现金流出小计	495,979,333.28	632,495,314.36
筹资活动产生的现金流量净额	509,255,973.37	151,204,685.64
四、汇率变动对现金及现金等价物的	-208,998.69	57,301.20

影响		
五、现金及现金等价物净增加额	188,051,289.14	62,817,991.91
加：期初现金及现金等价物余额	118,456,036.73	55,638,044.82
六、期末现金及现金等价物余额	306,507,325.87	118,456,036.73

法定代表人：曹海成

主管会计工作负责人：姚正禹

会计机构负责人：孙勇

6、母公司现金流量表

编制单位：深圳市通产丽星股份有限公司

单位：元

项目	本期金额	上期金额
一、经营活动产生的现金流量：		
销售商品、提供劳务收到的现金	885,182,291.15	1,018,315,024.42
收到的税费返还		
收到其他与经营活动有关的现金	144,463,272.29	230,575,538.46
经营活动现金流入小计	1,029,645,563.44	1,248,890,562.88
购买商品、接受劳务支付的现金	738,113,437.92	817,186,344.11
支付给职工以及为职工支付的现金	106,183,843.17	118,755,690.60
支付的各项税费	17,953,900.66	16,141,793.18
支付其他与经营活动有关的现金	219,521,771.98	57,651,965.64
经营活动现金流出小计	1,081,772,953.73	1,009,735,793.53
经营活动产生的现金流量净额	-52,127,390.29	239,154,769.35
二、投资活动产生的现金流量：		
收回投资收到的现金		
取得投资收益所收到的现金	757,095.89	
处置固定资产、无形资产和其他长期资产收回的现金净额	835,444.10	332,500.00
处置子公司及其他营业单位收到的现金净额		
收到其他与投资活动有关的现金	112,820,000.00	14,118,000.00
投资活动现金流入小计	114,412,539.99	14,450,500.00
购建固定资产、无形资产和其他长期资产支付的现金	179,989,648.31	96,431,525.65
投资支付的现金	163,690,000.00	203,066,900.00

取得子公司及其他营业单位支付的现金净额		
支付其他与投资活动有关的现金	197,000,000.00	
投资活动现金流出小计	540,679,648.31	299,498,425.65
投资活动产生的现金流量净额	-426,267,108.32	-285,047,925.65
三、筹资活动产生的现金流量：		
吸收投资收到的现金	690,262,748.00	
取得借款收到的现金	200,000,000.00	683,000,000.00
发行债券收到的现金		
收到其他与筹资活动有关的现金	2,209,121.41	1,055,141.42
筹资活动现金流入小计	892,471,869.41	684,055,141.42
偿还债务支付的现金	360,000,000.00	523,000,000.00
分配股利、利润或偿付利息支付的现金	26,487,502.88	45,960,046.27
支付其他与筹资活动有关的现金		
筹资活动现金流出小计	386,487,502.88	568,960,046.27
筹资活动产生的现金流量净额	505,984,366.53	115,095,095.15
四、汇率变动对现金及现金等价物的影响	-230,106.50	109,846.33
五、现金及现金等价物净增加额	27,359,761.42	69,311,785.18
加：期初现金及现金等价物余额	95,743,206.47	26,431,421.29
六、期末现金及现金等价物余额	123,102,967.89	95,743,206.47

法定代表人：曹海成

主管会计工作负责人：姚正禹

会计机构负责人：孙勇

7、合并所有者权益变动表

编制单位：深圳市通产丽星股份有限公司

本期金额

单位：元

项目	本期金额									
	归属于母公司所有者权益								少数股东权益	所有者权益合计
	实收资本（或股本）	资本公积	减：库存股	专项储备	盈余公积	一般风险准备	未分配利润	其他		
一、上年年末余额	258,068,956.00	176,356,131.95			29,836,389.77		277,987,843.54		34,099,732.76	776,349,054.02
加：会计政策变更										
前期差错更正										
其他										
二、本年年初余额	258,068,956.00	176,356,131.95			29,836,389.77		277,987,843.54		34,099,732.76	776,349,054.02
三、本期增减变动金额（减少以“-”号填列）	106,880,000.00	583,382,748.00			1,934,774.48		51,394,456.31		6,267,008.42	749,858,987.21
（一）净利润							61,071,299.47		1,367,008.42	62,438,307.89
（二）其他综合收益										
上述（一）和（二）小计							61,071,299.47		1,367,008.42	62,438,307.89
（三）所有者投入和减少资本	106,880,000.00	583,382,748.00							4,900,000.00	695,162,748.00
1. 所有者投入资本	106,880,000.00	583,382,748.00							4,900,000.00	695,162,748.00
2. 股份支付计入所有者权益的金额										
3. 其他										
（四）利润分配					1,934,774.48		-9,676,843.16			-7,742,068.68
1. 提取盈余公积					1,934,774.48		-1,934,774.48			-7,742,068.68
2. 提取一般风险准备										
3. 对所有者（或股东）的分							-7,742,0			-7,742,068.68

配							68.68			68
4. 其他										
(五) 所有者权益内部结转										
1. 资本公积转增资本 (或股本)										
2. 盈余公积转增资本 (或股本)										
3. 盈余公积弥补亏损										
4. 其他										
(六) 专项储备										
1. 本期提取										
2. 本期使用										
(七) 其他										
四、本期期末余额	364,948,956.00	759,738,879.95			31,771,164.25		329,382,299.85		40,366,741.18	1,526,208,041.23

上年金额

单位：元

项目	上年金额									
	归属于母公司所有者权益								少数股东权益	所有者权益合计
	实收资本 (或股本)	资本公积	减：库存股	专项储备	盈余公积	一般风险准备	未分配利润	其他		
一、上年年末余额	258,068,956.00	176,356,131.95			27,199,643.74		231,115,904.77		18,376,122.25	711,116,758.71
加：同一控制下企业合并产生的追溯调整										
加：会计政策变更										
前期差错更正										
其他										
二、本年初余额	258,068,956.00	176,356,131.95			27,199,643.74		231,115,904.77		18,376,122.25	711,116,758.71
三、本期增减变动金额 (减少以“—”号填列)					2,636,746.03		46,871,938.77		15,723,610.51	65,232,295.31
(一) 净利润							75,315,580.40		1,023,610.51	76,339,190.91
(二) 其他综合收益										

上述（一）和（二）小计						75,315,580.40		1,023,610.51	76,339,190.91
（三）所有者投入和减少资本								14,700,000.00	14,700,000.00
1. 所有者投入资本								14,700,000.00	14,700,000.00
2. 股份支付计入所有者权益的金额									
3. 其他									
（四）利润分配					2,636,746.03	-28,443,641.63			-25,806,895.60
1. 提取盈余公积					2,636,746.03	-2,636,746.03			
2. 提取一般风险准备									
3. 对所有者（或股东）的分配						-25,806,895.60			-25,806,895.60
4. 其他									
（五）所有者权益内部结转									
1. 资本公积转增资本（或股本）									
2. 盈余公积转增资本（或股本）									
3. 盈余公积弥补亏损									
4. 其他									
（六）专项储备									
1. 本期提取									
2. 本期使用									
（七）其他									
四、本期期末余额	258,068,956.00	176,356,131.95			29,836,389.77	277,987,843.54		34,099,732.76	776,349,054.02

法定代表人：曹海成

主管会计工作负责人：姚正禹

会计机构负责人：孙勇

8、母公司所有者权益变动表

编制单位：深圳市通产丽星股份有限公司

本期金额

单位：元

项目	本期金额							
	实收资本 (或股本)	资本公积	减：库存股	专项储备	盈余公积	一般风险 准备	未分配利 润	所有者权 益合计
一、上年年末余额	258,068,95 6.00	176,356,13 1.95			29,827,025 .32		136,839,77 9.67	601,091,89 2.94
加：会计政策变更								
前期差错更正								
其他								
二、本年年初余额	258,068,95 6.00	176,356,13 1.95			29,827,025 .32		136,839,77 9.67	601,091,89 2.94
三、本期增减变动金额（减少 以“-”号填列）	106,880,00 0.00	583,382,74 8.00			1,934,774. 48		9,670,901. 66	701,868,42 4.14
（一）净利润							19,347,744 .82	19,347,744 .82
（二）其他综合收益								
上述（一）和（二）小计							19,347,744 .82	19,347,744 .82
（三）所有者投入和减少资本	106,880,00 0.00	583,382,74 8.00						690,262,74 8.00
1. 所有者投入资本	106,880,00 0.00	583,382,74 8.00						690,262,74 8.00
2. 股份支付计入所有者权益的 金额								
3. 其他								
（四）利润分配					1,934,774. 48		-9,676,843. 16	-7,742,068. 68
1. 提取盈余公积					1,934,774. 48		-1,934,774. 48	
2. 提取一般风险准备								
3. 对所有者（或股东）的分配							-7,742,068. 68	-7,742,068. 68
4. 其他								

(五) 所有者权益内部结转								
1. 资本公积转增资本(或股本)								
2. 盈余公积转增资本(或股本)								
3. 盈余公积弥补亏损								
4. 其他								
(六) 专项储备								
1. 本期提取								
2. 本期使用								
(七) 其他								
四、本期期末余额	364,948,956.00	759,738,879.95			31,761,799.80		146,510,681.33	1,302,960,317.08

上年金额

单位：元

项目	上年金额							
	实收资本 (或股本)	资本公积	减：库存股	专项储备	盈余公积	一般风险 准备	未分配利 润	所有者权 益合计
一、上年年末余额	258,068,956.00	176,356,131.95			27,190,279.29		138,915,960.99	600,531,328.23
加：会计政策变更								
前期差错更正								
其他								
二、本年年初余额	258,068,956.00	176,356,131.95			27,190,279.29		138,915,960.99	600,531,328.23
三、本期增减变动金额(减少以 “-”号填列)					2,636,746.03		-2,076,181.32	560,564.71
(一) 净利润							26,367,460.31	26,367,460.31
(二) 其他综合收益								
上述(一)和(二)小计							26,367,460.31	26,367,460.31
(三) 所有者投入和减少资本								
1. 所有者投入资本								
2. 股份支付计入所有者权益的 金额								
3. 其他								

(四) 利润分配					2,636,746.03		-28,443,641.63	-25,806,895.60
1. 提取盈余公积					2,636,746.03		-2,636,746.03	
2. 提取一般风险准备								
3. 对所有者(或股东)的分配							-25,806,895.60	-25,806,895.60
4. 其他								
(五) 所有者权益内部结转								
1. 资本公积转增资本(或股本)								
2. 盈余公积转增资本(或股本)								
3. 盈余公积弥补亏损								
4. 其他								
(六) 专项储备								
1. 本期提取								
2. 本期使用								
(七) 其他								
四、本期期末余额	258,068,956.00	176,356,131.95			29,827,025.32		136,839,779.67	601,091,892.94

法定代表人：曹海成

主管会计工作负责人：姚正禹

会计机构负责人：孙勇

三、公司基本情况

1. 公司历史沿革

深圳市通产丽星股份有限公司(以下简称“公司”或“本公司”),系经深圳市人民政府批准,于1995年7月14日成立,领取企合粤深总字第106664A号企业法人营业执照。成立时注册资本为230.00万美元。其中深圳石化工业集团股份有限公司出资161.00万美元,占股权比例的70.00%;日本丰国树脂工业株式会社出资34.50万美元,占股权比例的15.00%;日本纳维达斯公司出资34.50万美元,占股权比例的15.00%。

1997年,本公司注册资本增加至540.20万美元,股东和出资比例不变。

2002年,本公司注册资本增加至675.30万美元,同时更名为“深圳丽星丰达塑料有限公司”。2002年4月,本公司原股东深圳石化工业集团股份有限公司占本公司70.00%的股权被法院拍卖给深圳市深投网络科技有限公司(现更名为“深圳市广化实业发展有限公司”,以下简称“广化实业”)。

2005年,深圳市通产集团有限公司(原名“深圳市通产实业有限公司”,以下简称“通产集团”)收购广化实业所持有的本公司70.00%股权,Modern Advancement Company Limited 收购日本丰国树脂工业株式会社及日本纳维达斯公司合计持有的本公司30.00%的股权。

2005年12月,本公司引进深圳市丽源祥工贸有限公司(以下简称“丽源祥”)、深圳市众乐兴工贸有限公司(以下简称“众乐兴”)、深圳市新国平投资有限公司(以下简称“新国平投资”)三家战略投资者,注册资本增加至843.05万美元。本次增资中,通产集团出资额不变,Modern Advancement Company Limited 认缴新增注册资本8.39万美元,丽源祥认缴注册资本25.16万美元,众乐兴认缴注册资本67.10万美元,新国平投资认缴注册资本67.10万美元。本次增资中,新国平投资实缴注册资本33.55万美元。除新国平投资认缴的注册资本未足额缴纳外,其他股东均已足额缴纳了认缴的注册资本。本次增资后,本公司实收注册资本为809.50万美元。

2006年6月,经本公司董事会决议同意,新国平投资将所持有的本公司3.98%股权分别转让给丽源祥及众乐兴各1.99%,本公司前次增资中新国平投资未缴足的注册资本33.55万美元分别由丽源祥及众乐兴缴足。其中丽源祥缴纳16.77万美元,众乐兴缴纳16.78万美元。缴足后,本公司实收注册资本843.05万美元。经过本次增资后,本公司各股东出资额及其所占比例为:通产集团出资472.71万美元,占股权比例的56.07%;Modern Advancement Company Limited 出资210.98万美元,占股权比例的25.03%;丽源祥出资41.93万美元,占股权比例的4.97%;众乐兴出资83.88万美元,占股权比例的9.95%;新国平投资出资33.55万美元,占股权比例的3.98%。

2007年2月,经深圳市人民政府国有资产监督管理委员会“深国资委[2007]50号文”及深圳市福田区贸易工业局“深福贸工资复[2007]0071号”文批准:同意Modern Advancement Company Limited将其所持的本公司股权全部转让给通产集团。本公司于2007年2月26日办理了工商变更登记,企业性质由外资转为内资,公司注册资本由843.05万美元变更为人民币6,947.5595万元。

2007年2月,经本公司股东会决议同意,本公司增资人民币861.0116万元,新增的注册资本由丽源祥认缴。公司于2007年2月收到该新增的注册资本,同时于2007年2月27日办理了工商变更登记。经过本次增资后,本公司注册资本增加至人民币78,085,711.00元,各股东出资额及其所占比例为:通产集团出资56,337,760.00元,占股权比例的72.15%;丽源祥出资12,070,000.00元,占股权比例的15.46%;众乐兴出资6,912,822.00元,占股权比例的8.85%;新国平投资出资2,765,129.00元,占股权比例的3.54%。

2007年4月,本公司之股东众乐兴及新国平投资分别将其所持有的本公司8.85%及3.54%的股权转让给深圳市中科宏易投资发展有限公司(以下简称“中科宏易”)。本次股权转让后,本公司于2007年4月以经审计的截止2007年2月28日的净资产120,793,098.00元按1:1的比例折股整体变更为股份有限公司,注册资本增加至120,793,098.00元,同时公司名称变更为“深圳市通产丽星股份有限公司”。经过本次折股后,本公司各股东出资额及其所占比例为:通产集团出资87,152,220.00元,占股权比例的72.15%;丽源祥出资18,674,613.00元,占股权比例的15.46%;中科宏易出资14,966,265.00元,占股权比例的12.39%。

2008年,经中国证券监督管理委员会证监发行字[2008]623号文《关于核准深圳市通产丽星股份有限公司首次公开发行股票批复》核准,本公司向社会公众公开发行人民币普通股(A股)4,050万股,并于2008年5月28日在深圳证券交易所正式挂牌上市交易。本公司注册资本变更为161,293,098.00元,已领取440301102806013号企业法人营业执照。

根据本公司2009年度第一、二次临时股东大会的决议和修改后公司章程，本公司以2009年6月30日的股本161,293,098股为基础，向全体股东每10股送红股1股，共计送股16,129,309股；同时以资本公积转增股本，向全体股东每10股转增5股，共计转增80,646,549股。送转增加后，本公司股本由161,293,098.00元增加至258,068,956.00元。

2013年，经中国证券监督管理委员会证监许可[2013]190号文核准，非公开发行人民币普通股（A股）10,688万股，新增股份于2013年5月2日上市，公司股份总数增加至364,948,956股。

截至2013年12月31日止，本公司股本总额为364,948,956股，公司注册资本为人民币364,948,956.00元，新增注册资本业经大华会计师事务所（特殊普通合伙）出具“大华验字[2013]000104号”验资报告验证。领取440301102806013号企业法人营业执照。

公司注册地：深圳市龙岗区龙岗大道（坪地段）1001号通产丽星科技产业园。

1. 行业性质

本公司属日用化工行业。

1. 经营范围

包装及方案设计、工艺装备及精密模具设计、改性及环保材料研发、包装废弃物循环利用技术开发；生产销售塑料容器、塑料制品（福田、龙岗）；从事塑料件真空镀膜、化妆品软管灌装（宝安）；经营进出口业务（不含进口分销业务；法律、行政法规、国务院决定禁止的项目除外，限制的项目须取得许可后方可经营）；技术开发；投资兴办实业（具体项目另行申报）；普通货运（《道路运输经营许可证》有效期至2015年7月25日），物业管理租赁。

1. 公司基本架构

本公司最高权力机构是股东大会，实行董事会领导下的总经理负责制。根据业务发展需要，设立模具开发部、采购部、注塑部、品质部、办公室、财务部、市场部、审计部、人力资源部、生产管理部、企业管理部等职能部门。

四、公司主要会计政策、会计估计和前期差错

1、财务报表的编制基础

公司以持续经营为基础，根据实际发生的交易和事项，按照财政部于2006年2月15日颁布的《企业会计准则——基本准则》和38项具体会计准则、其后颁布的企业会计准则应用指南、企业会计准则解释及其他相关规定（以下合称“企业会计准则”）、中国证券监督管理委员会《公开发行证券的公司信息披露编报规则第15号——财务报告的一般规定》（2010年修订）进行确认和计量，在此基础上编制财务报表。

2、遵循企业会计准则的声明

公司所编制的财务报表符合企业会计准则的要求，真实、完整地反映了报告期公司的财务状况、经营成果、现金流量等有关信息。

3、会计期间

自公历1月1日至12月31日止为一个会计年度。

4、记账本位币

采用人民币为记账本位币。

5、同一控制下和非同一控制下企业合并的会计处理方法

(1) 同一控制下企业合并

①个别财务报表

公司以支付现金、转让非现金资产或承担债务方式以及以发行权益性证券作为合并对价的，在合并日按照取得被合并方所有者权益账面价值的份额作为长期股权投资的初始投资成本。长期股权投资初始投资成本与支付合并对价之间的差额，调整资本公积；资本公积不足冲减的，调整留存收益。

合并发生的各项直接相关费用，包括为进行合并而支付的审计费用、评估费用、法律服务费用等，于发生时计入当期损益。被合并方存在合并财务报表，则以合并日被合并方合并财务报表所有者权益为基础确定长期股权投资的初始投资成本。

②合并财务报表

合并方在企业合并中取得的资产和负债，按照合并日在被合并方的账面价值计量。被合并各方采用的会计政策与本公司不一致的，本公司在合并日按照本公司会计政策进行调整，在此基础上按照企业会计准则规定确认。

(2) 非同一控制下的企业合并

对于非同一控制下的企业合并，合并成本为本公司在购买日为取得对被购买方的控制权而付出的资产、发生或承担的负债以及发行的权益性证券的公允价值。在合并合同中对可能影响合并成本的未来事项作出约定的，购买日如果估计未来事项很可能发生并且对合并成本的影响金额能够可靠计量的，也计入合并成本。

本公司为进行企业合并发生的审计、法律服务、评估咨询等中介费用以及其他相关管理费用，于发生时计入当期损益；本公司作为合并对价发行的权益性证券或债务性证券的交易费用，计入权益性证券或债务性证券的初始确认金额。

本公司对合并成本大于合并中取得的被购买方可辨认净资产公允价值份额的差额，确认为商誉。本公司对合并成本小于合并中取得的被购买方可辨认净资产公允价值份额的，经复核后合并成本仍小于合并中取得的被购买方可辨认净资产公允价值份额的差额，计入当期损益。

通过多次交换交易分步实现的非同一控制下企业合并，区分个别财务报表和合并财务报表进行相关会计处理：

①在个别财务报表中，以购买日之前所持被购买方的股权投资的账面价值与购买日新增投资成本之和，作为该项投资的初始投资成本；购买日之前持有的被购买方的股权涉及其他综合收益的，在处置该项投资时将与其相关的其他综合收益（例如，可供出售金融资产公允价值变动计入资本公积的部分，下同）转入当期投资收益。

②在合并财务报表中，对于购买日之前持有的被购买方的股权，按照该股权在购买日的公允价值进行重新计量，公允价值与其账面价值的差额计入当期投资收益；购买日之前持有的被购买方的股权涉及其他综合收益的，与其相关的其他综合收益转为购买日所属当期投资收益。

6、分步处置股权至丧失控制权相关的具体会计政策

(1) “一揽子交易”的判断原则

处置对子公司股权投资的各项交易的条款、条件以及经济影响符合以下一种或多种情况，将多次交易事项作为一揽子交易进行会计处理：

- ①这些交易是同时或者在考虑了彼此影响的情况下订立的；
- ②这些交易整体才能达成一项完整的商业结果；
- ③一项交易的发生取决于其他至少一项交易的发生；
- ④一项交易单独看是不经济的，但是和其他交易一并考虑时是经济的。

(2) “一揽子交易”的会计处理方法

处置对子公司股权投资直至丧失控制权的各项交易属于一揽子交易的，区分个别财务报表和合并财务报表进行相关会计处理：

①在个别财务报表中，将各项交易作为一项处置子公司并丧失控制权的交易进行会计处理，企业处置对子公司的投资，处置价款与处置投资对应的账面价值的差额，在母公司个别财务报表中应当确认为当期投资收益；

②在合并财务报表中，在丧失控制权之前每一次处置价款与处置投资对应的享有该子公司净资产份额的差额，确认为其他综合收益，在丧失控制权时一并转入丧失控制权当期的损益。

(3) 非“一揽子交易”的会计处理方法

企业因处置部分股权投资或其他原因丧失了对原有子公司控制权的，不属于一揽子交易的，应当区分个别财务报表和合并财务报表进行相关会计处理：

①在个别财务报表中，对于处置的股权，应当按照《企业会计准则第2号——长期股权投资》的规定进行会计处理；同时，对于剩余股权，应当按其账面价值确认为长期股权投资或其他相关金融资产。处置后的剩余股权能够对原有子公司实施共同控制或重大影响的，按有关成本法转为权益法的相关规定进行会计处理。

②在合并财务报表中，对于剩余股权，应当按照其在丧失控制权日的公允价值进行重新计量。处置股权取得的对价与剩余股权公允价值之和，减去按原持股比例计算应享有原有子公司自购买日开始持续计算的净资产的份额之间的差额，计入丧失控制权当期的投资收益。与原有子公司股权投资相关的其他综合收益，应当在丧失控制权时转为当期投资收益。企业应当在附注中披露处置后的剩余股权在丧失控制权日的公允价值、按照公允价值重新计量产生的相关利得或损失的金额。

7、合并财务报表的编制方法

(1) 合并财务报表的编制方法

本公司合并财务报表的合并范围以控制为基础确定，所有子公司均纳入合并财务报表。

所有纳入合并财务报表合并范围的子公司所采用的会计政策、会计期间与本公司一致，如子公司采用的会计政策、会计期间与本公司不一致的，在编制合并财务报表时，按本公司的会计政策、会计期间进行必要的调整。

合并财务报表以本公司及子公司的财务报表为基础，根据其他有关资料，按照权益法调整对子公司的长期股权投资后，由本公司编制。

合并财务报表时抵销本公司与各子公司、各子公司相互之间发生的内部交易对合并资产负债表、合并利润表、合并现金流量表、合并所有者权益变动表的影响。

子公司少数股东分担的当期亏损超过了少数股东在该子公司期初所有者权益中所享有的份额的，其余额仍应当冲减少数股东权益。

在报告期内，若因同一控制下企业合并增加子公司的，则调整合并资产负债表的期初数；将子公司合并当期期初至报告期末的收入、费用、利润纳入合并利润表；将子公司合并当期期初至报告期末的现金流量纳入合并现金流量表。

在报告期内，若因非同一控制下企业合并增加子公司的，则不调整合并资产负债表期初数；将子公司自购买日至报告

期末的收入、费用、利润纳入合并利润表；该子公司自购买日至报告期末的现金流量纳入合并现金流量表。

在报告期内，本公司处置子公司，则该子公司期初至处置日的收入、费用、利润纳入合并利润表；该子公司期初至处置日的现金流量纳入合并现金流量表。

企业因处置部分股权投资或其他原因丧失了对原有子公司控制权的，在合并财务报表中，对于剩余股权，应当按照其在丧失控制权日的公允价值进行重新计量。处置股权取得的对价与剩余股权公允价值之和，减去按原持股比例计算应享有原有子公司自购买日开始持续计算的净资产的份额之间的差额，计入丧失控制权当期的投资收益。与原有子公司股权投资相关的其他综合收益，应当在丧失控制权时转为当期投资收益。

(2) 对同一子公司的股权在连续两个会计年度买入再卖出，或卖出再买入的应披露相关的会计处理方法

无

8、现金及现金等价物的确定标准

在编制现金流量表时，将本公司库存现金以及可以随时用于支付的存款确认为现金。将同时具备期限短（一般从购买日起，三个月内到期）、流动性强、易于转换为已知现金、价值变动风险很小四个条件的投资，确定为现金等价物。

9、外币业务和外币报表折算

(1) 外币业务

外币业务采用交易发生日的即期汇率作为折算汇率折合成人民币记账。

外币货币性项目余额按资产负债表日即期汇率折算，由此产生的汇兑差额，除属于与购建符合资本化条件的资产相关的外币专门借款产生的汇兑差额按照借款费用资本化的原则处理外，均计入当期损益。以历史成本计量的外币非货币性项目，仍采用交易发生日的即期汇率折算，不改变其记账本位币金额。以公允价值计量的外币非货币性项目，采用公允价值确定日的即期汇率折算，由此产生的汇兑差额计入当期损益或资本公积。

(2) 外币财务报表的折算

资产负债表中的资产和负债项目，采用资产负债表日的即期汇率折算；所有者权益项目除“未分配利润”项目外，其他项目采用发生时的即期汇率折算。利润表中的收入和费用项目，采用交易发生日的即期汇率折算。按照上述折算产生的外币财务报表折算差额，在资产负债表所有者权益项目下单独列示。

处置境外经营时，将资产负债表中所有者权益项目下列示的、与该境外经营相关的外币财务报表折算差额，自所有者权益项目转入处置当期损益；部分处置境外经营的，按处置的比例计算处置部分的外币财务报表折算差额，转入处置当期损益。

10、金融工具

金融工具包括金融资产、金融负债和权益工具。

(1) 金融工具的分类

管理层按照取得持有金融资产和承担金融负债的目的，将其划分为：以公允价值计量且其变动计入当期损益的金融资产或金融负债，包括交易性金融资产或金融负债（和直接指定为以公允价值计量且其变动计入当期损益的金融资产或金融负债）；持有至到期投资；应收款项；可供出售金融资产；其他金融负债等。

(2) 金融工具的确认依据和计量方法

①以公允价值计量且其变动计入当期损益的金融资产（金融负债）

取得时以公允价值（扣除已宣告但尚未发放的现金股利或已到付息期但尚未领取的债券利息）作为初始确认金额，相关的交易费用计入当期损益。

持有期间将取得的利息或现金股利确认为投资收益，期末将公允价值变动计入当期损益。

处置时，其公允价值与初始入账金额之间的差额确认为投资收益，同时调整公允价值变动损益。

②持有至到期投资

取得时按公允价值（扣除已到付息期但尚未领取的债券利息）和相关交易费用之和作为初始确认金额。

持有期间按照摊余成本和实际利率计算确认利息收入，计入投资收益。实际利率在取得时确定，在该预期存续期间或适用的更短期间内保持不变。

处置时，将所取得价款与该投资账面价值之间的差额计入投资收益。

③应收款项

公司对外销售商品或提供劳务形成的应收债权，以及公司持有的其他企业的不包括在活跃市场上有报价的债务工具的债权，包括应收账款、其他应收款等，以向购货方应收的合同或协议价款作为初始确认金额；具有融资性质的，按其现值进行初始确认。

收回或处置时，将取得的价款与该应收款项账面价值之间的差额计入当期损益。

④可供出售金融资产

取得时按公允价值（扣除已宣告但尚未发放的现金股利或已到付息期但尚未领取的债券利息）和相关交易费用之和作为初始确认金额。

持有期间将取得的利息或现金股利确认为投资收益。期末以公允价值计量且将公允价值变动计入资本公积（其他资本公积）。

处置时，将取得的价款与该金融资产账面价值之间的差额，计入投资损益；同时，将原直接计入所有者权益的公允价值变动累计额对应处置部分的金额转出，计入投资损益。

⑤其他金融负债

按其公允价值和相关交易费用之和作为初始确认金额。采用摊余成本进行后续计量。

(3) 金融资产转移的确认依据和计量方法

公司发生金融资产转移时，如已将金融资产所有权上几乎所有的风险和报酬转移给转入方，则终止确认该金融资产；如保留了金融资产所有权上几乎所有的风险和报酬的，则不终止确认该金融资产。

在判断金融资产转移是否满足上述金融资产终止确认条件时，采用实质重于形式的原则。公司将金融资产转移区分为金融资产整体转移和部分转移。金融资产整体转移满足终止确认条件的，将下列两项金额的差额计入当期损益：

①所转移金融资产的账面价值；

②因转移而收到的对价，与原直接计入所有者权益的公允价值变动累计额（涉及转移的金融资产为可供出售金融资产的情形）之和。

金融资产部分转移满足终止确认条件的，将所转移金融资产整体的账面价值，在终止确认部分和未终止确认部分之间，

按照各自的相对公允价值进行分摊，并将下列两项金额的差额计入当期损益：

③终止确认部分的账面价值；

④终止确认部分的对价，与原直接计入所有者权益的公允价值变动累计额中对应终止确认部分的金额（涉及转移的金融资产为可供出售金融资产的情形）之和。

金融资产转移不满足终止确认条件的，继续确认该金融资产，所收到的对价确认为一项金融负债。

（4）金融负债终止确认条件

金融负债的现时义务全部或部分已经解除的，则终止确认该金融负债或其一部分；本公司若与债权人签定协议，以承担新金融负债方式替换现存金融负债，且新金融负债与现存金融负债的合同条款实质上不同的，则终止确认现存金融负债，并同时确认新金融负债。

对现存金融负债全部或部分合同条款作出实质性修改的，则终止确认现存金融负债或其一部分，同时将修改条款后的金融负债确认为一项新金融负债。

金融负债全部或部分终止确认时，终止确认的金融负债账面价值与支付对价（包括转出的非现金资产或承担的新金融负债）之间的差额，计入当期损益。

本公司若回购部分金融负债的，在回购日按照继续确认部分与终止确认部分的相对公允价值，将该金融负债整体的账面价值进行分配。分配给终止确认部分的账面价值与支付的对价（包括转出的非现金资产或承担的新金融负债）之间的差额，计入当期损益。

（5）金融资产和金融负债公允价值的确定方法

本公司采用公允价值计量的金融资产和金融负债存在活跃市场的金融资产或金融负债，以活跃市场的报价确定其公允价值；不存在活跃市场的金融资产或金融负债，采用估值技术（包括参考熟悉情况并自愿交易的各方最近进行的市场交易中使用的价格、参照实质上相同的其他金融工具的当前公允价值、现金流量折现法和期权定价模型等）确定其公允价值；初始取得或源生的金融资产或承担的金融负债，以市场交易价格作为确定其公允价值的基础。

（6）金融资产（不含应收款项）减值测试方法、减值准备计提方法

资产负债表日对以公允价值计量且其变动计入当期损益的金融资产以外的金融资产的账面价值进行检查，如有客观证据表明该金融资产发生减值的，计提减值准备。

金融资产发生减值的客观证据，包括但不限于：

①发行方或债务人发生严重财务困难；

②债务人违反了合同条款，如偿付利息或本金发生违约或逾期等；

③债权人出于经济或法律等方面因素的考虑，对发生财务困难的债务人作出让步；

④债务人很可能倒闭或进行其他财务重组；

⑤因发行方发生重大财务困难，该金融资产无法在活跃市场继续交易；

⑥无法辨认一组金融资产中的某项资产的现金流量是否已经减少，但根据公开的数据对其进行总体评价后发现，该组金融资产自初始确认以来的预计未来现金流量确已减少且可计量，如该组金融资产的债务人支付能力逐步恶化，或债务人所在国家或地区失业率提高、担保物在其所在地区的价格明显下降、所处行业不景气等；

⑦权益工具发行方经营所处的技术、市场、经济或法律环境等发生重大不利变化，使权益工具投资人可能无法收回投资成本；

⑧权益工具投资的公允价值发生严重或非暂时性下跌；

金融资产的具体减值方法如下：

①可供出售金融资产的减值准备：

本公司于资产负债表日对各项可供出售权益工具投资单独进行检查，若该权益工具投资于资产负债表日的公允价值低于其初始投资成本超过50%（含50%）或低于其初始投资成本持续时间超过一年（含一年）的，则表明其发生减值；若该权益工具投资于资产负债表日的公允价值低于其初始投资成本超过20%（含20%）但尚未达到50%的，本公司会综合考虑其他相关因素诸如价格波动率等，判断该权益工具投资是否发生减值。

可供出售金融资产发生减值时，即使该金融资产没有终止确认，本公司将原直接计入所有者权益的因公允价值下降形成的累计损失从所有者权益转出，计入当期损益。该转出的累计损失，等于可供出售金融资产的初始取得成本扣除已收回本金和已摊余金额、当前公允价值和原已计入损益的减值损失后的余额。

对于已确认减值损失的可供出售债务工具，在随后的会计期间公允价值已上升且客观上与确认原减值损失后发生的事项有关的，原确认的减值损失予以转回计入当期损益；对于可供出售权益工具投资发生的减值损失，在该权益工具价值回升时通过权益转回；但在活跃市场中没有报价且其公允价值不能可靠计量的权益工具投资，或与该权益工具挂钩并须通过交付该权益工具结算的衍生金融资产发生的减值损失，不得转回。

②持有至到期投资的减值准备：

对于持有至到期投资，有客观证据表明其发生了减值的，根据其账面价值与预计未来现金流量现值之间差额计算确认减值损失；计提后如有证据表明其价值已恢复，原确认的减值损失可予以转回，记入当期损益，但该转回的账面价值不超过假定不计提减值准备情况下该金融资产在转回日的摊余成本。

各类可供出售金融资产减值的各项认定标准

(7) 将尚未到期的持有至到期投资重分类为可供出售金融资产的，说明持有意图或能力发生改变的依据

无

11、应收款项坏账准备的确认标准和计提方法

(1) 单项金额重大的应收款项坏账准备

单项金额重大的判断依据或金额标准	金额占应收账款余额 10%以上
单项金额重大并单项计提坏账准备的计提方法	单独进行减值测试，按预计未来现金流量现值低于其账面价值的差额计提坏账准备，计入当期损益。单独测试未发生减值的应收款项，将其归入相应组合计提坏账准备。

(2) 按组合计提坏账准备的应收款项

组合名称	按组合计提坏账准备的计提方法	确定组合的依据
信用风险特征组合	账龄分析法	对于单项金额非重大的应收款项以及单独测试后未发生减值的单项金额重大的应收款项，按账龄计提坏账准备。

组合中，采用账龄分析法计提坏账准备的

适用 不适用

账龄	应收账款计提比例(%)	其他应收款计提比例(%)
1 年以内 (含 1 年)	3%	3%
1—2 年	10%	10%
2—3 年	30%	30%
3 年以上	100%	100%

组合中，采用余额百分比法计提坏账准备的

适用 不适用

组合中，采用其他方法计提坏账准备的

适用 不适用

(3) 单项金额虽不重大但单项计提坏账准备的应收账款

单项计提坏账准备的理由	根据本公司经营特点，应收款项单项金额不重大但收回的风险较大
坏账准备的计提方法	单独进行减值测试并单独计提坏账准备。

12、存货

(1) 存货的分类

存货是指本公司在日常活动中持有以备出售的产成品或商品、处在生产过程中的在产品、在生产过程或提供劳务过程中耗用的材料和物料等。主要包括原材料、周转材料、库存商品、在产品、发出商品、委托加工物资等。

(2) 发出存货的计价方法

计价方法：加权平均法

(3) 存货可变现净值的确定依据及存货跌价准备的计提方法

期末对存货进行全面清查后，按存货的成本与可变现净值孰低提取或调整存货跌价准备。库存商品和用于出售的材料等直接用于出售的商品存货，在正常生产经营过程中，以该存货的估计售价减去估计的销售费用和相关税费后的金额，确定其可变现净值；需要经过加工的材料存货，在正常生产经营过程中，以所生产的产成品的估计售价减去至完工时估计将要发生的成本、估计的销售费用和相关税费后的金额，确定其可变现净值；为执行销售合同或者劳务合同而持有的存货，其可变现净值以合同价格为基础计算，若持有存货的数量多于销售合同订购数量的，超出部分的存货的可变现净值以一般销售价格为基础计算。

以前减记存货价值的影响因素已经消失的，减记的金额予以恢复，并在原已计提的存货跌价准备金额内转回，转回的金额计入当期损益。

(4) 存货的盘存制度

盘存制度：永续盘存制

(5) 低值易耗品和包装物的摊销方法

低值易耗品

摊销方法：一次摊销法

包装物

摊销方法：一次摊销法

13、长期股权投资

(1) 投资成本的确定

①企业合并形成的长期股权投资，具体会计政策详见本附注二、（五）同一控制下和非同一控制下企业合并的会计处理方法

②其他方式取得的长期股权投资 以支付现金方式取得的长期股权投资，按照实际支付的购买价款作为初始投资成本。以发行权益性证券取得的长期股权投资，按照发行权益性证券的公允价值作为初始投资成本。投资者投入的长期股权投资，按照投资合同或协议约定的价值（扣除已宣告但尚未发放的现金股利或利润）作为初始投资成本，但合同或协议约定价值不公允的除外。在非货币性资产交换具备商业实质和换入资产或换出资产的公允价值能够可靠计量的前提下，非货币性资产交换换入的长期股权投资以换出资产的公允价值为基础确定其初始投资成本，除非有确凿证据表明换入资产的公允价值更加可靠；不满足上述前提的非货币性资产交换，以换出资产的账面价值和应支付的相关税费作为换入长期股权投资的初始投资成本。通过债务重组取得的长期股权投资，其初始投资成本按照公允价值为基础确定。

(2) 后续计量及损益确认

①后续计量 公司对子公司的长期股权投资，采用成本法核算，编制合并财务报表时按照权益法进行调整。对被投资单位不具有共同控制或重大影响，并且在活跃市场中没有报价、公允价值不能可靠计量的长期股权投资，采用成本法核算。对被投资单位具有共同控制或重大影响的长期股权投资，采用权益法核算。初始投资成本大于投资时应享有被投资单位可辨认净资产公允价值份额的差额，不调整长期股权投资的初始投资成本；初始投资成本小于投资时应享有被投资单位可辨认净资产公允价值份额的差额，计入当期损益。被投资单位除净损益以外所有者权益其他变动的处理：对于被投资单位除净损益以外所有者权益的其他变动，在持股比例不变的情况下，公司按照持股比例计算应享有或承担的部分，调整长期股权投资的账面价值，同时增加或减少资本公积（其他资本公积）。在持有投资期间，被投资单位能够提供合并财务报表的，应当以合并财务报表，净利润和其他投资变动为基础进行核算。

②损益确认 成本法下，除取得投资时实际支付的价款或对价中包含的已宣告但尚未发放的现金股利或利润外，公司按照享有被投资单位宣告发放的现金股利或利润确认投资收益。权益法下，投资企业在确认应享有被投资单位的净利润或净亏损时，以取得投资时被投资单位各项可辨认资产等的公允价值为基础，对被投资单位的净利润进行调整后确认，投资企业与联营企业及合营企业之间发生的内部交易损益按照持股比例计算归属于投资企业的部分，应当予以抵销，在此基础上确认投资损益；在公司确认应分担被投资单位发生的亏损时，按照以下顺序进行处理：首先，冲减长期股权投资的账面价值。其次，长期股权投资的账面价值不足以冲减的，以其他实质上构成对被投资单位净投资的长期权益账面价值为限继续确认投资损失，冲减长期应收项目等的账面价值。最后，经过上述处理，按照投资合同或协议约定企业仍承担额外义务的，按预计承担的义务确认预计负债，计入当期投资损失。被投资单位以后期间实现盈利的，公司在扣除未确认的亏损分担额后，按与上述相反的顺序处理，减记已确认预计负债的账面余额、恢复其他实质上构成对被投资单位净投资的长期权益及长期股权投资的账面价值，同时确认投资收益。

(3) 确定对被投资单位具有共同控制、重大影响的依据

按照合同约定对某项经济活动所共有的控制，仅在与该项经济活动相关的重要财务和经营决策需要分享控制权的投资方一致同意时存在，则视为与其他方对被投资单位实施共同控制；对一个企业的财务和经营决策有参与决策的权力，但并不能够控制或者与其他方一起共同控制这些政策的制定，则视为投资企业能够对被投资单位施加重大影响。

(4) 减值测试方法及减值准备计提方法

资产负债表日，若因市价持续下跌或被投资单位经营状况恶化等原因使长期股权投资存在减值迹象时，根据单项长期股权投资的公允价值减去处置费用后的净额与长期股权投资预计未来现金流量的现值两者之间较高者确定长期股权投资的可收回金额。长期股权投资的可收回金额低于账面价值时，将资产的账面价值减记至可收回金额，减记的金额确认为资产减值损失，计入当期损益，同时计提相应的资产减值准备。重大影响以下的、在活跃市场中没有报价、公允价值不能可靠计量的长期股权投资，其减值损失是根据其账面价值与按类似金融资产当时市场收益率对未来现金流量折现确定的现值之间的差额进行确定。除因企业合并形成的商誉以外的存在减值迹象的其他长期股权投资，如果可收回金额的计量结果表明，该长期股权投资的可收回金额低于其账面价值的，将差额确认为减值损失。采用成本法核算的长期股权投资，因被投资单位宣告分派现金股利或利润确认投资收益后，考虑长期股权投资是否发生减值。长期股权投资减值损失一经确认，不再转回。

14、投资性房地产

投资性房地产是指为赚取租金或资本增值，或两者兼有而持有的房地产，包括已出租的土地使用权、持有并准备增值后转让的土地使用权、已出租的建筑物。

本公司的投资性房地产按其成本作为入账价值，外购投资性房地产的成本包括购买价款、相关税费和可直接归属于该资产的其他支出；自行建造投资性房地产的成本，由建造该项资产达到预定可使用状态前所发生的必要支出构成。

本公司对投资性房地产采用成本模式进行后续计量，按其预计使用寿命及净残值率对建筑物和土地使用权计提折旧或摊销。投资性房地产的预计使用寿命、净残值率及年折旧（摊销）率列示如下：

类别	预计使用寿命（年）	预计净残值率	年折旧（摊销）率
房屋及建筑物	30	5%	3.17%
土地使用权	50	---	2.00%

投资性房地产的用途改变为自用时，自改变之日起，本公司将该投资性房地产转换为固定资产或无形资产。自用房地产的用途改变为赚取租金或资本增值时，自改变之日起，本公司将固定资产或无形资产转换为投资性房地产。发生转换时，以转换前的账面价值作为转换后的入账价值。

公司对存在减值迹象的，估计其可收回金额，可收回金额低于其账面价值的，确认相应的减值损失。

投资性房地产减值损失一经确认，不再转回。

当投资性房地产被处置，或者永久退出使用且预计不能从其处置中取得经济利益时，终止确认该项投资性房地产。投资性房地产出售、转让、报废或毁损的处置收入扣除其账面价值和相关税费后的金额计入当期损益。

15、固定资产

(1) 固定资产确认条件

固定资产指为生产商品、提供劳务、出租或经营管理而持有，并且使用寿命超过一个会计年度的有形资产。固定资产在同时满足下列条件时予以确认：①与该固定资产有关的经济利益很可能流入企业；②该固定资产的成本能够可靠地计量。

(2) 融资租入固定资产的认定依据、计价方法

当本公司租入的固定资产符合下列一项或数项标准时，确认为融资租入固定资产：①在租赁期届满时，租赁资产的所有权转移给本公司。②本公司有购买租赁资产的选择权，所订立的购买价款预计将远低于行使选择权时租赁资产的公允价值，因而在租赁开始日就可以合理确定本公司将会行使这种选择权。③即使资产的所有权不转移，但租赁期占租赁资产使用寿命的大部分。④本公司在租赁开始日的最低租赁付款额现值，几乎相当于租赁开始日租赁资产公允价值。⑤租赁资产性质特殊，如果不作较大改造，只有本公司才能使用。融资租赁租入的固定资产，按租赁开始日租赁资产公允价值与最低租赁付款额的现值两者中较低者，作为入账价值。最低租赁付款额作为长期应付款的入账价值，其差额作为未确认融资费用。在租赁谈判和签订租赁合同过程中发生的，可归属于租赁项目的手续费、律师费、差旅费、印花税等初始直接费用，计入租入资产价值。未确认融资费用在租赁期内各个期间采用实际利率法进行分摊。本公司采用与自有固定资产相一致的折旧政策计提融资租入固定资产折旧。能够合理确定租赁期届满时取得租赁资产所有权的，在租赁资产使用寿命内计提折旧。无法合理确定租赁期届满时能够取得租赁资产所有权的，在租赁期与租赁资产使用寿命两者中较短的期间内计提折旧。

(3) 各类固定资产的折旧方法

除已提足折旧仍继续使用的固定资产之外，固定资产折旧采用年限平均法分类计提，根据固定资产类别、预计使用寿命和预计净残值率确定折旧率。

融资租赁方式租入的固定资产，能合理确定租赁期届满时将会取得租赁资产所有权的，在租赁资产尚可使用年限内计提折旧；无法合理确定租赁期届满时能够取得租赁资产所有权的，在租赁期与租赁资产尚可使用年限两者中较短的期间内计提折旧。

利用专项储备支出形成的固定资产，按照形成固定资产的成本冲减专项储备，并确认相同金额的累计折旧。该固定资产在以后期间不再计提折旧。

本公司根据固定资产的性质和使用情况，确定固定资产的使用寿命和预计净残值。并在年度终了，对固定资产的使用寿命、预计净残值和折旧方法进行复核，如与原先估计数存在差异的，进行相应的调整。

类别	折旧年限（年）	残值率（%）	年折旧率
房屋及建筑物	30	5%	3.17%
机器设备	10	5%	9.5%
电子设备	8	5%	11.88%
运输设备	6	5%	15.83%
其他设备	5	5%	19%
房屋及建筑物-非经营性	35	5%	2.71%

(4) 固定资产的减值测试方法、减值准备计提方法

公司在每期末判断固定资产是否存在可能发生减值的迹象。

固定资产存在减值迹象的，估计其可收回金额。可收回金额根据固定资产的公允价值减去处置费用后的净额与固定资产预计未来现金流量的现值两者之间较高者确定。

当固定资产的可收回金额低于其账面价值的，将固定资产的账面价值减记至可收回金额，减记的金额确认为固定资产减值损失，计入当期损益，同时计提相应的固定资产减值准备。

固定资产减值损失确认后，减值固定资产的折旧在未来期间作相应调整，以使该固定资产在剩余使用寿命内，系统地分摊调整后的固定资产账面价值（扣除预计净残值）。

固定资产的减值损失一经确认，在以后会计期间不再转回。

有迹象表明一项固定资产可能发生减值的，企业以单项固定资产为基础估计其可收回金额。企业难以对单项固定资产的可收回金额进行估计的，以该固定资产所属的资产组为基础确定资产组的可收回金额。

(5) 其他说明

无

16、在建工程

(1) 在建工程的类别

本公司自行建造的在建工程按实际成本计价，实际成本由建造该项资产达到预定可使用状态前所发生的必要支出构成，包括工程用物资成本、人工成本、交纳的相关税费、应予资本化的借款费用以及应分摊的间接费用等。本公司的在建工程以项目分类核算。

(2) 在建工程结转为固定资产的标准和时点

在建工程项目按建造该项资产达到预定可使用状态前所发生的全部支出，作为固定资产的入账价值。所建造的固定资产在建工程已达到预定可使用状态，但尚未办理竣工决算的，自达到预定可使用状态之日起，根据工程预算、造价或者工程实际成本等，按估计的价值转入固定资产，并按本公司固定资产折旧政策计提固定资产的折旧，待办理竣工决算后，再按实际成本调整原来的暂估价值，但不调整原已计提的折旧额。

(3) 在建工程的减值测试方法、减值准备计提方法

公司在每期末判断在建工程是否存在可能发生减值的迹象。

在建工程存在减值迹象的，估计其可收回金额。可收回金额根据在建工程的公允价值减去处置费用后的净额与在建工程预计未来现金流量的现值两者之间较高者确定。

当在建工程的可收回金额低于其账面价值的，将在建工程的账面价值减记至可收回金额，减记的金额确认为在建工程减值损失，计入当期损益，同时计提相应的在建工程减值准备。

在建工程的减值损失一经确认，在以后会计期间不再转回。

有迹象表明一项在建工程可能发生减值的，企业以单项在建工程为基础估计其可收回金额。企业难以对单项在建工程的可收回金额进行估计的，以该在建工程所属的资产组为基础确定资产组的可收回金额。

17、借款费用

(1) 借款费用资本化的确认原则

公司发生的借款费用，可直接归属于符合资本化条件的资产的购建或者生产的，予以资本化，计入相关资产成本；其他借款费用，在发生时根据其发生额确认为费用，计入当期损益。

符合资本化条件的资产，是指需要经过相当长时间的购建或者生产活动才能达到预定可使用或者可销售状态的固定资产、投资性房地产和存货等资产。

借款费用同时满足下列条件时开始资本化：

①资产支出已经发生，资产支出包括为购建或者生产符合资本化条件的资产而以支付现金、转移非现金资产或者承担带息债务形式发生的支出；

②借款费用已经发生；

③为使资产达到预定可使用或者可销售状态所必要的购建或者生产活动已经开始。

(2) 借款费用资本化期间

资本化期间，指从借款费用开始资本化时点到停止资本化时点的期间，借款费用暂停资本化的期间不包括在内。

当购建或者生产符合资本化条件的资产达到预定可使用或者可销售状态时，借款费用停止资本化。

当购建或者生产符合资本化条件的资产中部分项目分别完工且可单独使用时，该部分资产借款费用停止资本化。

购建或者生产的资产的各部分分别完工，但必须等到整体完工后才可使用或可对外销售的，在该资产整体完工时停止借款费用资本化。

(3) 暂停资本化期间

符合资本化条件的资产在购建或生产过程中发生的非正常中断、且中断时间连续超过3个月的，则借款费用暂停资本化；该项中断如是所购建或生产的符合资本化条件的资产达到预定可使用状态或者可销售状态必要的程序，则借款费用继续资本化。在中断期间发生的借款费用确认为当期损益，直至资产的购建或者生产活动重新开始后借款费用继续资本化。

(4) 借款费用资本化金额的计算方法

专门借款的利息费用（扣除尚未动用的借款资金存入银行取得的利息收入或者进行暂时性投资取得的投资收益）及其辅助费用在所购建或者生产的符合资本化条件的资产达到预定可使用或者可销售状态前，予以资本化。

根据累计资产支出超过专门借款部分的资产支出加权平均数乘以所占用一般借款的资本化率，计算确定一般借款应予资本化的利息金额。资本化率根据一般借款加权平均利率计算确定。

借款存在折价或者溢价的，按照实际利率法确定每一会计期间应摊销的折价或者溢价金额，调整每期利息金额。

18、生物资产

无

19、油气资产

无

20、无形资产

(1) 无形资产的计价方法

①公司取得无形资产时按成本进行初始计量

外购无形资产的成本，包括购买价款、相关税费以及直接归属于使该项资产达到预定用途所发生的其他支出。购买无形资产的价款超过正常信用条件延期支付，实质上具有融资性质的，无形资产的成本以购买价款的现值为基础确定。

债务重组取得债务人用以抵债的无形资产，以该无形资产的公允价值为基础确定其入账价值，并将重组债务的账面价值与该用以抵债的无形资产公允价值之间的差额，计入当期损益。

在非货币性资产交换具备商业实质且换入资产或换出资产的公允价值能够可靠计量的前提下，非货币性资产交换换入的无形资产以换出资产的公允价值为基础确定其入账价值，除非有确凿证据表明换入资产的公允价值更加可靠；不满足上述前提的非货币性资产交换，以换出资产的账面价值和应支付的相关税费作为换入无形资产的成本，不确认损益。

以同一控制下的企业吸收合并方式取得的无形资产按被合并方的账面价值确定其入账价值；以非同一控制下的企业吸收合并方式取得的无形资产按公允价值确定其入账价值。

内部自行开发的无形资产，其成本包括：开发该无形资产时耗用的材料、劳务成本、注册费、在开发过程中使用的其他专利权和特许权的摊销以及满足资本化条件的利息费用，以及为使该无形资产达到预定用途前所发生的其他直接费用。

②后续计量

在取得无形资产时分析判断其使用寿命。

对于使用寿命有限的无形资产，在为企业带来经济利益的期限内按直线法摊销；无法预见无形资产为企业带来经济利益期限的，视为使用寿命不确定的无形资产，不予摊销。

(2) 使用寿命有限的无形资产的使用寿命估计情况

①土地使用权按使用年限50年摊销；

②办公软件按使用年限5年摊销；

③专利权，非专利技术等法律有规定的从法律，合同有规定的从合同，两者都没有规定的按5年摊销。

每期末，对使用寿命有限的无形资产的使用寿命及摊销方法进行复核。

经复核，本期期末无形资产的使用寿命及摊销方法与以前估计未有不同。

项目	预计使用寿命	依据
----	--------	----

(3) 使用寿命不确定的无形资产的判断依据

每期末，对使用寿命不确定的无形资产的使用寿命进行复核。

经复核，该类无形资产的使用寿命仍为不确定。

(4) 无形资产减值准备的计提

对于使用寿命确定的无形资产，如有明显减值迹象的，期末进行减值测试。

对于使用寿命不确定的无形资产，每期末进行减值测试。

对无形资产进行减值测试，估计其可收回金额。可收回金额根据无形资产的公允价值减去处置费用后的净额与无形资产预计未来现金流量的现值两者之间较高者确定。

当无形资产的可收回金额低于其账面价值的，将无形资产的账面价值减记至可收回金额，减记的金额确认为无形资产减值损失，计入当期损益，同时计提相应的无形资产减值准备。

无形资产减值损失确认后，减值无形资产的折耗或者摊销费用在未来期间作相应调整，以使该无形资产在剩余使用寿命内，系统地分摊调整后的无形资产账面价值（扣除预计净残值）。

无形资产的减值损失一经确认，在以后会计期间不再转回。

有迹象表明一项无形资产可能发生减值的，公司以单项无形资产为基础估计其可收回金额。公司难以对单项资产的可收回金额进行估计的，以该无形资产所属的资产组为基础确定无形资产组的可收回金额。

(5) 划分公司内部研究开发项目的研究阶段和开发阶段具体标准

研究阶段：为获取并理解新的科学或技术知识等而进行的独创性的有计划调查、研究活动的阶段。

开发阶段：在进行商业性生产或使用前，将研究成果或其他知识应用于某项计划或设计，以生产出新的或具有实质性改进的材料、装置、产品等活动的阶段。

内部研究开发项目研究阶段的支出，在发生时计入当期损益。

(6) 内部研究开发项目支出的核算

内部研究开发项目开发阶段的支出，同时满足下列条件时确认为无形资产：

- ①完成该无形资产以使其能够使用或出售在技术上具有可行性；
- ②具有完成该无形资产并使用或出售的意图；
- ③无形资产产生经济利益的方式，包括能够证明运用该无形资产生产的产品存在市场或无形资产自身存在市场，无形资产将在内部使用的，能够证明其有用性；
- ④有足够的技术、财务资源和其他资源支持，以完成该无形资产的开发，并有能力使用或出售该无形资产；
- ⑤归属于该无形资产开发阶段的支出能够可靠地计量。

21、长期待摊费用

长期待摊费用在受益期内平均摊销，其中装修费按5年摊销。

22、附回购条件的资产转让

无

23、预计负债

(1) 预计负债的确认标准

与或有事项相关的义务同时满足下列条件时，本公司确认为预计负债：

该义务是本公司承担的现时义务；

履行该义务很可能导致经济利益流出本公司；

该义务的金额能够可靠地计量。

(2) 预计负债的计量方法

本公司预计负债按履行相关现时义务所需的支出的最佳估计数进行初始计量。

本公司在确定最佳估计数时，综合考虑与或有事项有关的风险、不确定性和货币时间价值等因素。对于货币时间价值影响重大的，通过对相关未来现金流出进行折现后确定最佳估计数。

最佳估计数分别以下情况处理：

所需支出存在一个连续范围（或区间），且该范围内各种结果发生的可能性相同的，则最佳估计数按照该范围的中间值即上下限金额的平均数确定。

所需支出不存在一个连续范围（或区间），或虽然存在一个连续范围但该范围内各种结果发生的可能性不相同的，如或有事项涉及单个项目的，则最佳估计数按照最可能发生金额确定；如或有事项涉及多个项目的，则最佳估计数按各种可能结果及相关概率计算确定。

本公司清偿预计负债所需支出全部或部分预期由第三方补偿的，补偿金额在基本确定能够收到时，作为资产单独确认，确认的补偿金额不超过预计负债的账面价值。

24、股份支付及权益工具

(1) 股份支付的种类

无

(2) 权益工具公允价值的确定方法

无

(3) 确认可行权权益工具最佳估计的依据

无

(4) 实施、修改、终止股份支付计划的相关会计处理

无

25、回购本公司股份

无

26、收入

(1) 销售商品收入确认时间的具体判断标准

公司已将商品所有权上的主要风险和报酬转移给购买方；公司既没有保留与所有权相联系的继续管理权，也没有对已售出的商品实施有效控制；收入的金额能够可靠地计量；相关的经济利益很可能流入企业；相关的已发生或将发生的成本能够可靠地计量时，确认商品销售收入实现。本公司销售分出口销售与国内销售，出口销售根据销售合同的约定，在所有权发生转移时点确认产品销售收入，一般情况下在出口业务办妥报关出口手续后确认产品销售收入；国内销售根据销售合同约定在所有权转移时点确认产品收入，具体收入确认时点为货物发出、并符合合同相关条款约定后确认为产品销售收入。

(2) 确认让渡资产使用权收入的依据

与交易相关的经济利益很可能流入企业，收入的金额能够可靠地计量时。分别下列情况确定让渡资产使用权收入金额：

- ①利息收入金额，按照他人使用本企业货币资金的时间和实际利率计算确定。
- ②使用费收入金额，按照有关合同或协议约定的收费时间和方法计算确定。

(3) 确认提供劳务收入的依据

(4) 按完工百分比法确认提供劳务的收入和建造合同收入时，确定合同完工进度的依据和方法

在资产负债表日提供劳务交易的结果能够可靠估计的，采用完工百分比法确认提供劳务收入。提供劳务交易的完工进度，依据已完工作的测量确定。

按照已收或应收的合同或协议价款确定提供劳务收入总额，但已收或应收的合同或协议价款不公允的除外。资产负债表日按照提供劳务收入总额乘以完工进度扣除以前会计期间累计已确认提供劳务收入后的金额，确认当期提供劳务收入；同时，按照提供劳务估计总成本乘以完工进度扣除以前会计期间累计已确认劳务成本后的金额，结转当期劳务成本。

在资产负债表日提供劳务交易结果不能够可靠估计的，分别下列情况处理：

①已经发生的劳务成本预计能够得到补偿的，按照已经发生的劳务成本金额确认提供劳务收入，并按相同金额结转劳务成本。

②已经发生的劳务成本预计不能够得到补偿的，将已经发生的劳务成本计入当期损益，不确认提供劳务收入。

本公司与其他企业签订的合同或协议包括销售商品和提供劳务时，销售商品部分和提供劳务部分能够区分且能够单独计量的，将销售商品的部分作为销售商品处理，将提供劳务的部分作为提供劳务处理。销售商品部分和提供劳务部分不能够区分，或虽能区分但不能够单独计量的，将销售商品部分和提供劳务部分全部作为销售商品处理。

27、政府补助

(1) 类型

政府补助，是本公司从政府无偿取得的货币性资产与非货币性资产，但不包括政府作为企业所有者投入的资本。根据相关政府文件规定的补助对象，将政府补助划分为与资产相关的政府补助和与收益相关的政府补助。与资产相关的政府补助，是指本公司取得的、用于购建或以其他方式形成长期资产的政府补助。与收益相关的政府补助，是指除与资产相关的政府补助之外的政府补助。

(2) 会计政策

政府补助为货币性资产的，按照收到或应收的金额计量。政府补助为非货币性资产的，按照公允价值计量；公允价值不能够可靠取得的，按照名义金额（人民币1元）计量。按照名义金额计量的政府补助，直接计入当期损益。

与资产相关的政府补助，确认为递延收益，按照所建造或购买的资产使用年限分期计入营业外收入；

与收益相关的政府补助，用于补偿企业以后期间的相关费用或损失的，确认为递延收益，在确认相关费用的期间计入当期营业外收入；用于补偿企业已发生的相关费用或损失的，取得时直接计入当期营业外收入。

已确认的政府补助需要返还时，存在相关递延收益余额的，冲减相关递延收益账面余额，超出部分计入当期损益；不存在相关递延收益的，直接计入当期损益。

28、递延所得税资产和递延所得税负债

(1) 确认递延所得税资产的依据

公司以很可能取得用来抵扣可抵扣暂时性差异的应纳税所得额为限，确认由可抵扣暂时性差异产生的递延所得税资产。

(2) 确认递延所得税负债的依据

公司将当期与以前期间应交未交的应纳税暂时性差异确认为递延所得税负债。但不包括商誉、非企业合并形成的交易且该交易发生时既不影响会计利润也不影响应纳税所得额所形成的暂时性差异。

29、经营租赁、融资租赁

(1) 经营租赁会计处理

①公司租入资产所支付的租赁费，在不扣除免租期的整个租赁期内，按直线法进行分摊，计入当期费用。公司支付的与租赁交易相关的初始直接费用，计入当期费用。

资产出租方承担了应由公司承担的与租赁相关的费用时，公司将该部分费用从租金总额中扣除，按扣除后的租金费用在租赁期内分摊，计入当期费用。

②公司出租资产所收取的租赁费，在不扣除免租期的整个租赁期内，按直线法进行分摊，确认为租赁收入。公司支付的与租赁交易相关的初始直接费用，计入当期费用；如金额较大的，则予以资本化，在整个租赁期间内按照与租赁收入确认相同的基础分期计入当期收益。

公司承担了应由承租方承担的与租赁相关的费用时，公司将该部分费用从租金收入总额中扣除，按扣除后的租金费用在租赁期内分配。

(2) 融资租赁会计处理

①融资租入资产：公司在承租开始日，将租赁资产公允价值与最低租赁付款额现值两者中较低者作为租入资产的入账价值，将最低租赁付款额作为长期应付款的入账价值，其差额作为未确认的融资费用。

公司采用实际利率法对未确认的融资费用，在资产租赁期间内摊销，计入财务费用。

②融资租出资产：公司在租赁开始日，将应收融资租赁款，未担保余值之和与其现值的差额确认为未实现融资收益，在将来收到租金的各期间内确认为租赁收入，公司发生的与出租交易相关的初始直接费用，计入应收融资租赁款的初始计量中，并减少租赁期内确认的收益金额。

(3) 售后租回的会计处理

无

30、持有待售资产

(1) 持有待售资产确认标准

无

(2) 持有待售资产的会计处理方法

无

31、资产证券化业务

无

32、套期会计

无

33、主要会计政策、会计估计的变更

本报告期主要会计政策、会计估计是否变更

是 否

无

(1) 会计政策变更

本报告期主要会计政策是否变更

是 否

本报告期主要会计政策未变更。

(2) 会计估计变更

本报告期主要会计估计是否变更

是 否

本报告期主要会计估计未变更。

34、前期会计差错更正

本报告期是否发现前期会计差错

是 否

无

(1) 追溯重述法

本报告期是否发现采用追溯重述法的前期会计差错

是 否

本报告期未发现采用追溯重述法的前期会计差错。

(2) 未来适用法

本报告期是否发现采用未来适用法的前期会计差错

是 否

本报告期未发现采用未来适用法的前期会计差错。

35、其他主要会计政策、会计估计和财务报表编制方法

无

五、税项**1、公司主要税种和税率**

税种	计税依据	税率
增值税	销售货物或提供应税劳务	17%、3%
营业税	应纳税营业额	5%
城市维护建设税	应纳流转税税额	7%
企业所得税	应纳税所得额	15%、25%

教育附加	应纳流转税税额	3%
地方教育附加	应纳流转税税额	2%
房产税	按房产原值扣除 30%后余额	1.20%

各分公司、分厂执行的所得税税率

纳税主体名称	备注	增值税税率(%)	企业所/利得税税率(%)
本公司	*1	17	15
深圳市丰达美包装有限公司(以下简称深圳丰达美)		17	25
深圳兴丽彩塑料材料科技有限公司(以下简称深圳兴丽彩)		17	25
广州丽盈塑料有限公司(以下简称广州丽盈)	*2	17	15
上海美星塑料有限公司(以下简称上海美星)		17	25
上海通产丽星包装材料有限公司(以下简称上海丽星)	*3	17	15
香港丽通实业有限公司(以下简称香港丽通)		---	16.5
深圳市中科通产环保材料有限公司(以下简称深圳中科通产)	*4	3	25
深圳市兴丽通科技有限公司(以下简称深圳兴丽通)	*4	3	25
苏州通产丽星包装科技有限公司(以下简称苏州丽星)	*4	17	25
深圳市京信通科技有限公司(以下简称京信通)	*5	17	15
深圳市美弘信息技术有限公司(以下简称美弘信息)		17	25
深圳市丽琦模具科技有限公司(以下简称丽琦模具)		17	25

2、税收优惠及批文

*1: 2011年10月31日本公司取得深圳市科技工贸信息化委员会、深圳市财政委员会、深圳市国家税务局、深圳市地方税务局联发批准颁发的高新技术企业证书,证书编号GF201144200220,有效期三年。根据国家对高新技术企业的相关优惠政策,认定合格的高新技术企业自认定当年起三年内,减按15%的所得税税率征收企业所得税,本公司2011-2013年度享受该优惠政策。

*2: 2012年11月26日,广州丽盈取得广东省科学技术厅、广东省财政厅、广东省国家税务局、广东省地方税务局联合批准颁发的高新技术企业证书,证书编号GF201244000319。2013年5月23日,取得广东省增城市国家税务局“穗增国税减备[2013]100215号《减免税备案登记告知书》”,根据国家对高新技术企业的相关优惠政策,认定合格的高新技术企业自认定当年起三年内,减按15%的所得税税率征收企业所得税,广州丽盈2012-2014年度享受该优惠政策。

*3: 2012年11月18日上海丽星取得上海市科学技术委员会、上海市财政局、上海市国家税务局、上海市地方税务局联合批准颁发的高新技术企业证书,证书编号GF201231000409,有效期三年。根据国家对高新技术企业的相关优惠政策,认定合格的高新技术企业自认定当年起三年内,减按15%的所得税税率征收企业所得税。

*4: 深圳中科通产、深圳兴丽通为增值税小规模纳税人,适用增值税税率为3%;苏州丽星于2013年11月认定为增值税一般纳税人。

*5: 2012年9月10日,京信通已通过深圳市科技创新委员会、深圳市财政委员会、深圳市国家税务局、深圳市地方税务局联合批准颁发的高新技术企业证书,证书编号GR201244200297。根据国家对高新技术企业的相关优惠政策,认定合格的高新技术企业自认定当年起三年内,减按15%的所得税税率征收企业所得税,京信通2012-2014年度享受该优惠政策。

3、其他说明

六、企业合并及合并财务报表

1、子公司情况

(1) 通过设立或投资等方式取得的子公司

单位：元

子公司全称	子公司类型	注册地	业务性质	注册资本	经营范围	期末实际投资额	实质上构成对子公司净投资的其他项目余额	持股比例(%)	表决权比例(%)	是否合并报表	少数股东权益	少数股东权益中用于冲减少数股东损益的金额	从母公司所有者权益冲减子公司少数股东分担的本期亏损超过少数股东在该子公司年初所有者权益中所享有份额后的余额
深圳市兴丽彩塑料材料科技有限公司	全资子公司	深圳市	制造业	550.00万元	塑料制品真空镀膜件的科技开发、生产、销售, 货物及技术进出口	5,500,000.00		100%	100%	是			
上海通产丽星包装材料有限公司	全资子公司	上海市	制造业	6,520.00万元	生产高阻隔塑料容器、塑料制品; 包	65,128,986.88		100%	100%	是			

					装装潢印刷, 销售自产产品								
上海美星塑料有限公司	控股子公司	上海市	制造业	35.00 万美元	生产塑料容器及塑料制品, 销售自产产品	2,033,255.00		70%	70%	是	100,918.30		
广州丽盈塑料有限公司	全资子公司	广州增城	制造业	3,730.57 万美元	生产塑料容器、塑料制品、化妆品灌装、销售自产产品	317,702,266.63		100%	100%	是			
深圳市丰达美包装有限公司	控股子公司	深圳市	制造业	50.00 万元	塑料容器、模具、塑料机械的技术开发, 生产、销售	375,000.00		75%	75%	是	-2,806.12		
香港丽通实业有限公司	全资子公司	香港	商品流通业	2,150.00 万港币	销售塑料原料, 塑料制品, 塑料机械, 印刷材料, 日用化学品材料	23,184,000.00		100%	100%	是			
深圳市兴丽通科技有限公司	全资子公司	深圳市	制造业	1,000.00 万元	塑胶软管、注塑产品的生产	10,000,000.00		100%	100%	是			

					加工、研发及购销；日用品、化妆品的研发及购销；国内贸易；货物及技术进出口								
深圳市 中科通 产环保 材料有 限公司	全资子 公司	深圳市	制造业	2,000.0 0 万元	环保材料、包装材料的技术开发及购销；改性塑料粒的生产加工、研发及购销	20,000, 000.00		100%	100%	是			
深圳市 美弘信 息技术 有限公 司	控股子 公司	深圳市	制造业	3,000.0 0 万元	无线射频、二维码、不干胶标签及相关读写系统和设备的研发、生产和购销，货物及技术进出口	15,300, 000.00		51%	51%	是	14,581, 895.94		
深圳市 丽琦模 具科技	控股子 公司	深圳市	制造业	1,000.0 0 万元	吹塑模具、吹塑制品	5,100,0 00.00		51%	51%	是	5,326,3 96.21		

有限公司					的研发、生产及销售、国内贸易；货物及技术进出口								
苏州通产丽星包装科技有限公司	全资子公司	苏州市	制造业	21,110.26 万元	日化产品包装容器的研发、设计、生产；日化产品灌装；本公司自产产品的销售	221,112,993.75		100%	100%	是			

通过设立或投资等方式取得的子公司的其他说明

(2) 同一控制下企业合并取得的子公司

单位：元

子公司全称	子公司类型	注册地	业务性质	注册资本	经营范围	期末实际投资额	实质上构成对子公司净投资的其他项目余额	持股比例(%)	表决权比例(%)	是否合并报表	少数股东权益	少数股东权益中用于冲减少数股东损益的金额	从母公司所有者权益冲减子公司少数股东分担的本期亏损超过少数股东在该子公司年初所有者权益中所享有份额后的

														余额
--	--	--	--	--	--	--	--	--	--	--	--	--	--	----

通过同一控制下企业合并取得的子公司的其他说明

(3) 非同一控制下企业合并取得的子公司

单位：元

子公司全称	子公司类型	注册地	业务性质	注册资本	经营范围	期末实际投资额	实质上构成对子公司净投资的其他项目余额	持股比例(%)	表决权比例(%)	是否合并报表	少数股东权益	少数股东权益中用于冲减少数股东损益的金额	从母公司所有者权益冲减子公司少数股东分担的本期亏损超过少数股东在该子公司年初所有者权益中所享有份额后的余额
深圳市京信通科技有限公司	控股子公司	深圳市	制造业	1500 万	生产经营塑胶模具、五金模具、塑胶件、电子产品的生产、销售，国内商业、物资供销业、货物及技术进出口。	16,184,000.00		53.33%	53.33%	是	20,360,336.85		

通过非同一控制下企业合并取得的子公司的其他说明

2、特殊目的主体或通过受托经营或承租等方式形成控制权的经营实体

单位：元

名称	与公司主要业务往来	在合并报表内确认的主要资产、负债期末余额
----	-----------	----------------------

特殊目的主体或通过受托经营或承租等方式形成控制权的经营实体的其他说明

3、合并范围发生变更的说明

合并报表范围发生变更说明

适用 不适用

4、报告期内新纳入合并范围的主体和报告期内不再纳入合并范围的主体

本期新纳入合并范围的子公司、特殊目的主体、通过受托经营或承租等方式形成控制权的经营实体

单位：元

名称	期末净资产	本期净利润
----	-------	-------

本期不再纳入合并范围的子公司、特殊目的主体、通过受托经营或承租等方式形成控制权的经营实体

单位：元

名称	处置日净资产	年初至处置日净利润
----	--------	-----------

新纳入合并范围的主体和不再纳入合并范围的主体的其他说明

5、报告期内发生的同一控制下企业合并

单位：元

被合并方	属于同一控制下企业合并的判断依据	同一控制的实际控制人	合并本期期初至合并日的收入	合并本期至合并日的净利润	合并本期至合并日的经营活动现金流
------	------------------	------------	---------------	--------------	------------------

同一控制下企业合并的其他说明

6、报告期内发生的非同一控制下企业合并

单位：元

被合并方	商誉金额	商誉计算方法
------	------	--------

非同一控制下企业合并的其他说明

是否存在通过多次交易分步实现企业合并且在本报告期取得控制权的情形

适用 不适用

7、报告期内出售丧失控制权的股权而减少子公司

子公司名称	出售日	损益确认方法
-------	-----	--------

出售丧失控制权的股权而减少的子公司的其他说明

是否存在通过多次交易分步处置对子公司投资且至本报告期丧失控制权的情形

适用 不适用

8、报告期内发生的反向购买

借壳方	判断构成反向购买的依据	合并成本的确定方法	合并中确认的商誉或计入当期的损益的计算方法
-----	-------------	-----------	-----------------------

反向购买的其他说明

9、本报告期发生的吸收合并

单位：元

吸收合并的类型	并入的主要资产		并入的主要负债	
	项目	金额	项目	金额
同一控制下吸收合并				
非同一控制下吸收合并	项目	金额	项目	金额

吸收合并的其他说明

10、境外经营实体主要报表项目的折算汇率

七、合并财务报表主要项目注释

1、货币资金

单位：元

项目	期末数			期初数		
	外币金额	折算率	人民币金额	外币金额	折算率	人民币金额
现金：	--	--	145,260.13	--	--	67,952.37
人民币	--	--	112,902.22	--	--	64,757.81
港币	84.48	0.7862	66.42	82.44	0.8108	66.84
日元	17,675.00	0.0577	1,019.85	17,675.00	0.0730	1,290.28
美元	3,246.28	6.0969	19,792.24	46.04	6.2855	289.38
欧元	1,187.22	8.4189	9,995.09	7.31	8.3176	60.80
英镑	50.09	10.0556	503.69	50.09	10.1611	508.97
瑞士法郎	138.10	6.8336	943.72	138.10	6.8219	942.10
波兰兹罗提	18.20	2.0275	36.90	18.20	1.9885	36.19
银行存款：	--	--	306,362,065.74	--	--	118,388,084.36
人民币	--	--	290,879,944.02	--	--	108,344,649.64
港币	108,930.36	0.7862	85,641.05	111,375.80	0.8108	90,303.50

美元	1,705,338.72	6.0969	10,397,279.63	1,369,403.72	6.2855	8,607,387.09
欧元	387,154.38	8.4189	3,259,414.01	133,878.36	8.3176	1,113,546.64
英镑	173,016.73	10.0556	1,739,787.03	22,851.61	10.1611	232,197.49
其他货币资金:	--	--	5,838,753.90	--	--	1,885,657.55
人民币	--	--	5,749,059.58	--	--	1,795,183.40
美元	14,374.29	6.0969	87,638.61	14,366.99	6.2855	90,303.72
欧元	15.80	8.4189	133.02	20.49	8.3176	170.43
港币	2,445.55	0.7862	1,922.69		---	
合计	--	--	312,346,079.77	--	--	120,341,694.28

如有因抵押、质押或冻结等对使用有限制、存放在境外、有潜在回收风险的款项应单独说明

项目	期末余额	期初余额
银行承兑汇票保证金	---	102,134.97
信用证保证金	5,465,206.24	1,412,317.27
受限银行存款	373,547.66	371,205.31
合计	5,838,753.90	1,885,657.55

2、交易性金融资产

(1) 交易性金融资产

单位：元

项目	期末公允价值	期初公允价值

(2) 变现有限制的交易性金融资产

单位：元

项目	限售条件或变现方面的其他重大限制	期末金额

(3) 套期工具及对相关套期交易的说明

3、应收票据

(1) 应收票据的分类

单位：元

种类	期末数	期初数

银行承兑汇票	1,677,715.08	865,000.00
商业承兑汇票	16,723,393.02	16,310,521.72
合计	18,401,108.10	17,175,521.72

(2) 期末已质押的应收票据情况

单位：元

出票单位	出票日期	到期日	金额	备注
------	------	-----	----	----

(3) 因出票人无力履约而将票据转为应收账款的票据，以及期末公司已经背书给他方但尚未到期的票据情况

因出票人无力履约而将票据转为应收账款的票据

单位：元

出票单位	出票日期	到期日	金额	备注
------	------	-----	----	----

说明

公司已经背书给其他方但尚未到期的票据

单位：元

出票单位	出票日期	到期日	金额	备注
------	------	-----	----	----

说明

已贴现或质押的商业承兑票据的说明

4、应收股利

单位：元

项目	期初数	本期增加	本期减少	期末数	未收回的原因	相关款项是否发生减值
其中：	--	--	--	--	--	--
其中：	--	--	--	--	--	--

说明

5、应收利息

(1) 应收利息

单位：元

项目	期初数	本期增加	本期减少	期末数
账龄在一年以内的应收	0.00	3,627,653.46		3,627,653.46

利息				
合计		3,627,653.46		3,627,653.46

(2) 逾期利息

单位：元

贷款单位	逾期时间（天）	逾期利息金额
------	---------	--------

(3) 应收利息的说明

6、应收账款

(1) 应收账款按种类披露

单位：元

种类	期末数				期初数			
	账面余额		坏账准备		账面余额		坏账准备	
	金额	比例(%)	金额	比例(%)	金额	比例(%)	金额	比例(%)
按组合计提坏账准备的应收账款								
组合 1、账龄分析法	317,290,421.36	99.59%	11,322,756.85	3.57%	281,510,376.39	99.54%	9,541,340.84	3.39%
组合小计	317,290,421.36	99.59%	11,322,756.85	3.57%	281,510,376.39	99.54%	9,541,340.84	3.39%
单项金额虽不重大但单项计提坏账准备的应收账款	1,311,806.37	0.41%	1,311,806.37	100%	1,311,806.37	0.46%	1,311,806.37	100%
合计	318,602,227.73	--	12,634,563.22	--	282,822,182.76	--	10,853,147.21	--

应收账款种类的说明

期末单项金额重大并单项计提坏账准备的应收账款

适用 不适用

组合中，按账龄分析法计提坏账准备的应收账款

适用 不适用

单位：元

账龄	期末数			期初数		
	账面余额		坏账准备	账面余额		坏账准备
	金额	比例(%)		金额	比例(%)	
1 年以内						

其中：	--	--	--	--	--	--
	312,625,172.79	98.13%	9,378,755.19	275,533,472.58	97.42%	8,266,004.19
1 年以内小计	312,625,172.79	98.13%	9,378,755.19	275,533,472.58	97.42%	8,266,004.19
1 至 2 年	1,756,500.56	0.55%	175,650.05	4,664,069.97	1.65%	466,407.00
2 至 3 年	1,629,137.72	0.51%	488,741.32	719,863.13	0.26%	215,958.94
3 年以上	1,279,610.29	0.4%	1,279,610.29	592,970.71	0.21%	592,970.71
合计	317,290,421.36	--	11,322,756.85	281,510,376.39	--	9,541,340.84

组合中，采用余额百分比法计提坏账准备的应收账款

适用 不适用

组合中，采用其他方法计提坏账准备的应收账款

适用 不适用

期末单项金额虽不重大但单项计提坏账准备的应收账款

适用 不适用

单位：元

应收账款内容	账面余额	坏账准备	计提比例 (%)	计提理由
5 年以上应收账款	1,311,806.37	1,311,806.37	100%	收回可能性较小
合计	1,311,806.37	1,311,806.37	--	--

(2) 本报告期转回或收回的应收账款情况

单位：元

应收账款内容	转回或收回原因	确定原坏账准备的依据	转回或收回前累计已计提坏账准备金额	转回或收回金额

期末单项金额重大或虽不重大但单独进行减值测试的应收账款坏账准备计提

单位：元

应收账款内容	账面余额	坏账金额	计提比例 (%)	理由

单项金额不重大但按信用风险特征组合后该组合的风险较大的应收账款的说明

(3) 本报告期实际核销的应收账款情况

单位：元

单位名称	应收账款性质	核销时间	核销金额	核销原因	是否因关联交易产生

应收账款核销说明

(4) 本报告期应收账款中持有公司 5% (含 5%) 以上表决权股份的股东单位情况

单位：元

单位名称	期末数		期初数	
	账面余额	计提坏账金额	账面余额	计提坏账金额

(5) 应收账款中金额前五名单位情况

单位：元

单位名称	与本公司关系	金额	年限	占应收账款总额的比例 (%)
客户一	货款	48,101,200.70	1 年以内	15.1%
客户二	货款	32,275,298.91	1 年以内	10.13%
客户三	货款	26,944,072.10	1 年以内	8.46%
客户四	货款	25,842,234.49	1 年以内	8.11%
客户五	货款	21,968,600.53	1 年以内	6.9%
合计	--	155,131,406.73	--	48.7%

(6) 应收关联方账款情况

单位：元

单位名称	与本公司关系	金额	占应收账款总额的比例 (%)
------	--------	----	----------------

(7) 终止确认的应收款项情况

单位：元

项目	终止确认金额	与终止确认相关的利得或损失
----	--------	---------------

(8) 以应收款项为标的进行证券化的，列示继续涉入形成的资产、负债的金额

单位：元

项目	期末数
资产：	
负债：	

7、其他应收款

(1) 其他应收款按种类披露

单位：元

种类	期末数	期初数
----	-----	-----

	账面余额		坏账准备		账面余额		坏账准备	
	金额	比例(%)	金额	比例(%)	金额	比例(%)	金额	比例(%)
按组合计提坏账准备的其他应收款								
账龄组合	17,623,319.27	100%	3,640,252.93	20.66%	35,241,575.23	100%	4,142,780.34	11.76%
组合小计	17,623,319.27	100%	3,640,252.93	20.66%	35,241,575.23	100%	4,142,780.34	11.76%
合计	17,623,319.27	--	3,640,252.93	--	35,241,575.23	--	4,142,780.34	--

其他应收款种类的说明

期末单项金额重大并单项计提坏账准备的其他应收款

适用 不适用

组合中，采用账龄分析法计提坏账准备的其他应收款

适用 不适用

单位：元

账龄	期末数			期初数		
	账面余额		坏账准备	账面余额		坏账准备
	金额	比例(%)		金额	比例(%)	
1 年以内						
其中：						
	13,006,615.82	73.8%	390,198.46	31,492,641.34	89.36%	944,797.10
1 年以内小计	13,006,615.82	73.8%	390,198.46	31,492,641.34	89.36%	944,797.10
1 至 2 年	1,313,418.85	7.45%	131,341.89	600,889.61	1.71%	60,088.96
2 至 3 年	263,674.31	1.5%	79,102.29	14,500.00	0.04%	4,350.00
3 年以上	3,039,610.29	17.25%	3,039,610.29	3,133,544.28	8.89%	3,133,544.28
合计	17,623,319.27	--	3,640,252.93	35,241,575.23	--	4,142,780.34

组合中，采用余额百分比法计提坏账准备的其他应收款

适用 不适用

组合中，采用其他方法计提坏账准备的其他应收款

适用 不适用

期末单项金额虽不重大但单项计提坏账准备的其他应收款

适用 不适用

(2) 本报告期转回或收回的其他应收款情况

单位：元

其他应收款内容	转回或收回原因	确定原坏账准备的依据	转回或收回前累计已计提坏账准备金额	转回或收回金额
---------	---------	------------	-------------------	---------

期末单项金额重大或虽不重大但单独进行减值测试的其他应收账款坏账准备计提

单位：元

应收账款内容	账面余额	坏账金额	计提比例（%）	理由
--------	------	------	---------	----

单项金额不重大但按信用风险特征组合后该组合的风险较大的其他应收款的说明

（3）本报告期实际核销的其他应收款情况

单位：元

单位名称	其他应收款性质	核销时间	核销金额	核销原因	是否因关联交易产生
------	---------	------	------	------	-----------

其他应收款核销说明

（4）本报告期其他应收款中持有公司 5%（含 5%）以上表决权股份的股东单位情况

单位：元

单位名称	期末数		期初数	
	账面余额	计提坏账金额	账面余额	计提坏账金额

（5）金额较大的其他应收款的性质或内容

单位：元

单位名称	金额	款项的性质或内容	占其他应收款总额的比例(%)
------	----	----------	----------------

说明

（6）其他应收款金额前五名单位情况

单位：元

单位名称	与本公司关系	金额	年限	占其他应收款总额的比例(%)
深圳海关	非关联方	4,421,643.76	1 年以内	25.09%
深圳市广化实业发展有限公司	非关联方	2,796,299.49	3 年以上	15.87%
吴江市建筑安装管理处	非关联方	1,000,000.00	1 年以内	5.67%
中国石油化工股份有限公司深圳石油分公司	非关联方	752,196.26	1 年以内	4.27%
深圳市金方华实业有限公司	非关联方	662,931.78	1 年以内	3.76%

合计	--	9,633,071.29	--	54.66%
----	----	--------------	----	--------

(7) 其他应收关联方账款情况

单位：元

单位名称	与本公司关系	金额	占其他应收款总额的比例(%)
------	--------	----	----------------

(8) 终止确认的其他应收款项情况

单位：元

项目	终止确认金额	与终止确认相关的利得或损失
----	--------	---------------

(9) 以其他应收款为标的进行证券化的，列示继续涉入形成的资产、负债的金额

单位：元

项目	期末数
资产：	
负债：	

(10) 报告期末按应收金额确认的政府补助

单位：元

单位名称	政府补助项目名称	期末余额	期末账龄	预计收取时间	预计收取金额	预计收取依据	未能在预计时点收到预计金额的原因(如有)
------	----------	------	------	--------	--------	--------	----------------------

8、预付款项

(1) 预付款项按账龄列示

单位：元

账龄	期末数		期初数	
	金额	比例(%)	金额	比例(%)
1年以内	30,486,703.14	87.18%	115,437,249.19	85.66%
1至2年	4,323,683.45	12.36%	18,575,462.78	13.79%
2至3年	1,440.00	0%	391,613.30	0.29%
3年以上	158,310.69	0.45%	356,070.23	0.26%
合计	34,970,137.28	--	134,760,395.50	--

预付款项账龄的说明

(2) 预付款项金额前五名单位情况

单位：元

单位名称	与本公司关系	金额	时间	未结算原因
苏州工业园模泰克模具技术有限公司	非关联方	10,680,876.40	1 年以内	模具未到
FOBOHA GmbH	非关联方	4,958,760.77	1 年以内	设备未到
中海壳牌石油化工有限公司	非关联方	2,459,397.52	1 年以内	材料未到
台湾亚聚	非关联方	2,339,000.96	1 年以内	材料未到
上海电力公司	非关联方	1,787,490.38	1 年以内	尚未结算
合计	--	22,225,526.03	--	--

预付款项主要单位的说明

(3) 本报告期预付款项中持有本公司 5%（含 5%）以上表决权股份的股东单位情况

单位：元

单位名称	期末数		期初数	
	账面余额	计提坏账金额	账面余额	计提坏账金额

(4) 预付款项的说明

9、存货

(1) 存货分类

单位：元

项目	期末数			期初数		
	账面余额	跌价准备	账面价值	账面余额	跌价准备	账面价值
原材料	53,503,159.11	162,044.81	53,341,114.30	51,982,295.02	9,263.47	51,973,031.55
在产品	39,292,537.73		39,292,537.73	33,343,507.44		33,343,507.44
库存商品	59,018,816.03		59,018,816.03	55,263,035.87		55,263,035.87
发出商品	4,104,105.52		4,104,105.52	3,354,359.46		3,354,359.46
委托加工物资	104,280.37		104,280.37	42,786.69		42,786.69
合计	156,022,898.76	162,044.81	155,860,853.95	143,985,984.48	9,263.47	143,976,721.01

(2) 存货跌价准备

单位：元

存货种类	期初账面余额	本期计提额	本期减少		期末账面余额
			转回	转销	
原材料	9,263.47	152,781.34	0.00	0.00	162,044.81
合计	9,263.47	152,781.34			162,044.81

(3) 存货跌价准备情况

项目	计提存货跌价准备的依据	本期转回存货跌价准备的原因	本期转回金额占该项存货期末余额的比例 (%)
原材料	市价下降		0.29%

存货的说明

10、其他流动资产

单位：元

项目	期末数	期初数
银行理财产品	147,000,000.00	
合计	147,000,000.00	

其他流动资产说明

11、可供出售金融资产**(1) 可供出售金融资产情况**

单位：元

项目	期末公允价值	期初公允价值
----	--------	--------

本期将持有至到期投资重分类为可供出售金融资产的，本期重分类的金额元，该金额占重分类前持有至到期投资总额的比例。

可供出售金融资产的说明

(2) 可供出售金融资产中的长期债权投资

单位：元

债券项目	债券种类	面值	初始投资成本	到期日	期初余额	本期利息	累计应收或已收利息	期末余额
------	------	----	--------	-----	------	------	-----------	------

可供出售金融资产的长期债权投资的说明

(3) 可供出售金融资产的减值情况

单位：元

可供出售金融资产分类	可供出售权益工具	可供出售债务工具	其他	合计
------------	----------	----------	----	----

(4) 报告期内可供出售金融资产减值的变动情况

单位：元

可供出售金融资产分类	可供出售权益工具	可供出售债务工具	其他	合计
------------	----------	----------	----	----

(5) 可供出售权益工具期末公允价值大幅下跌或持续下跌相关说明

单位：元

可供出售权益工具（分项）	成本	公允价值	公允价值相对于成本的下跌幅度（%）	持续下跌时间	已计提减值金额	未根据成本与期末公允价值的差额计提减值的理由说明
--------------	----	------	-------------------	--------	---------	--------------------------

12、持有至到期投资

(1) 持有至到期投资情况

单位：元

项目	期末账面余额	期初账面余额
----	--------	--------

持有至到期投资的说明

(2) 本报告期内出售但尚未到期的持有至到期投资情况

单位：元

项目	金额	占该项投资出售前金额的比例（%）
----	----	------------------

本报告期内出售但尚未到期的持有至到期投资情况说明

13、长期应收款

单位：元

种类	期末数	期初数
----	-----	-----

14、对合营企业投资和联营企业投资

单位：元

被投资单位名称	本企业持股比例(%)	本企业在被投资单位表决权比例(%)	期末资产总额	期末负债总额	期末净资产总额	本期营业收入总额	本期净利润
一、合营企业							
深圳市丽得富新能源材料科技有限公司	40%	40%	13,231,854.89	3,069,749.83	10,162,105.06	6,929,982.62	108,897.82
二、联营企业							

合营企业、联营企业的重要会计政策、会计估计与公司的会计政策、会计估计存在重大差异的说明

15、长期股权投资

(1) 长期股权投资明细情况

单位：元

被投资单位	核算方法	投资成本	期初余额	增减变动	期末余额	在被投资单位持股比例(%)	在被投资单位表决权比例(%)	在被投资单位持股比例与表决权比例不一致的说明	减值准备	本期计提减值准备	本期现金红利
深圳市丽得富新能源材料科技有限公司	权益法	4,000,000.00	4,021,282.90	43,559.13	4,064,842.03	40%	40%		0.00	0.00	0.00
惠州中航科技工业有限公司	成本法	2,000,000.00	2,000,000.00	-2,000,000.00	0.00				0.00	0.00	0.00
合计	--	6,000,000.00	6,021,282.90	-1,956,440.87	4,064,842.03	--	--	--			

(2) 向投资企业转移资金的能力受到限制的有关情况

单位：元

向投资企业转移资金能力受到限制的长期股权投资项目	受限制的原因	当期累计未确认的投资损失金额
长期股权投资的说明		
本期对惠州中航科技工业有限公司长期股权投资处置：		

16、投资性房地产

(1) 按成本计量的投资性房地产

单位：元

项目	期初账面余额	本期增加	本期减少	期末账面余额
一、账面原值合计		43,972,373.35		43,972,373.35
1.房屋、建筑物		42,950,929.35		42,950,929.35
2.土地使用权		1,021,444.00		1,021,444.00
二、累计折旧和累计摊销合计		17,568,302.51		17,568,302.51
1.房屋、建筑物		17,288,950.80		17,288,950.80
2.土地使用权		279,351.71		279,351.71
三、投资性房地产账面净值合计		26,404,070.84		26,404,070.84
1.房屋、建筑物		25,661,978.55		25,661,978.55
2.土地使用权		742,092.29		742,092.29
2.土地使用权				0.00
五、投资性房地产账面价值合计		26,404,070.84		26,404,070.84
1.房屋、建筑物		25,661,978.55		25,661,978.55
2.土地使用权		742,092.29		742,092.29

单位：元

	本期
本期折旧和摊销额	115,045.14
投资性房地产本期减值准备计提额	0.00

(2) 按公允价值计量的投资性房地产

单位：元

项目	期初公允价值	本期增加			本期减少		期末公允价值
		购置	自用房地产或存货转入	公允价值变动损益	处置	转为自用房地产	

说明报告期内改变计量模式的投资性房地产和未办妥产权证书的投资性房地产有关情况，说明未办妥产权证书的原因和预计办结时间

17、固定资产

(1) 固定资产情况

单位：元

项目	期初账面余额	本期增加		本期减少	期末账面余额
一、账面原值合计：	874,026,566.63	118,985,967.43		64,839,446.22	928,173,087.84
其中：房屋及建筑物	152,099,657.57	600,418.00		42,950,929.35	109,749,146.22
机器设备	550,279,113.65	93,599,521.99		19,106,086.40	624,772,549.24
运输工具	10,243,851.94	501,201.75		341,679.00	10,403,374.69
电子设备	22,865,755.18	4,655,173.16		406,194.50	27,114,733.84
其他设备	138,538,188.29	19,629,652.53		2,034,556.97	156,133,283.85
--	期初账面余额	本期新增	本期计提	本期减少	本期期末余额
二、累计折旧合计：	300,149,581.21	0.00	83,145,159.68	36,290,123.96	347,004,616.93
其中：房屋及建筑物	29,238,789.14		4,873,717.94	17,175,608.07	16,936,899.01
机器设备	202,192,219.22		50,823,042.35	17,551,528.92	235,463,732.65
运输工具	4,460,317.70		1,336,473.90	324,595.05	5,472,196.55
电子设备	11,631,504.19		1,683,099.70	138,700.40	13,175,903.49
其他设备	52,626,750.96		24,428,825.79	1,099,691.52	75,955,885.23
--	期初账面余额	--			本期期末余额
三、固定资产账面净值合计	573,876,985.42	--			581,168,470.91
其中：房屋及建筑物	122,860,868.43	--			92,812,247.21
机器设备	348,086,894.43	--			389,308,816.59
运输工具	5,783,534.24	--			4,931,178.14
电子设备	11,234,250.99	--			13,938,830.35
其他设备	85,911,437.33	--			80,177,398.62
电子设备		--			
其他设备		--			
五、固定资产账面价值合计	573,876,985.42	--			581,168,470.91
其中：房屋及建筑物	122,860,868.43	--			92,812,247.21
机器设备	348,086,894.43	--			389,308,816.59
运输工具	5,783,534.24	--			4,931,178.14
电子设备	11,234,250.99	--			13,938,830.35
其他设备	85,911,437.33	--			80,177,398.62

本期折旧额 83,145,159.68 元；本期由在建工程转入固定资产原价为 26,382,395.01 元。

(2) 暂时闲置的固定资产情况

单位：元

项目	账面原值	累计折旧	减值准备	账面净值	备注
----	------	------	------	------	----

(3) 通过融资租赁租入的固定资产

单位：元

项目	账面原值	累计折旧	账面净值
----	------	------	------

(4) 通过经营租赁租出的固定资产

单位：元

种类	期末账面价值
----	--------

(5) 期末持有待售的固定资产情况

单位：元

项目	账面价值	公允价值	预计处置费用	预计处置时间
----	------	------	--------	--------

(6) 未办妥产权证书的固定资产情况

项目	未办妥产权证书原因	预计办结产权证书时间
丽星 3 号厂房	房产证办理过程中	

固定资产说明

固定资产原值期末余额中未办妥产权证的，包含本部位于深圳市龙岗区坂田五和南路49号原丽星丰达工业厂区3号厂房账面原值5,234,305.09元，其房产证正在办理过程之中。

18、在建工程

(1) 在建工程情况

单位：元

项目	期末数			期初数		
	账面余额	减值准备	账面价值	账面余额	减值准备	账面价值
待安装调试设备	29,111.84		29,111.84	11,649,869.87		11,649,869.87
模具	16,052,927.03		16,052,927.03	11,918,870.11		11,918,870.11
广州丽盈二期工程	45,821,216.00		45,821,216.00	5,389,765.28		5,389,765.28
苏州丽星一期工程	71,542,851.16		71,542,851.16	3,102,845.35		3,102,845.35

合计	133,446,106.03		133,446,106.03	32,061,350.61		32,061,350.61
----	----------------	--	----------------	---------------	--	---------------

(2) 重大在建工程项目变动情况

单位：元

项目名称	预算数	期初数	本期增加	转入固定资产	其他减少	工程投入占预算比例 (%)	工程进度	利息资本化累计金额	其中：本期利息资本化金额	本期利息资本化率 (%)	资金来源	期末数
待安装调试设备		11,649,869.87	1,951,177.16	13,571,935.19							自筹	29,111.84
模具		11,918,870.11	16,944,516.74	12,810,459.82							自筹	16,052,927.03
广州丽盈二期工程	51,800,000.00	5,389,765.28	40,431,450.72			88.46%	主体基本完工				募集资金	45,821,216.00
苏州丽星一期工程	94,910,000.00	3,102,845.35	68,440,005.81			75.38%	主体基本完工				募集资金	71,542,851.16
合计	146,710,000.00	32,061,350.61	127,767,150.43	26,382,395.01		--	--			--	--	133,446,106.03

在建工程项目变动情况的说明

(3) 在建工程减值准备

单位：元

项目	期初数	本期增加	本期减少	期末数	计提原因

(4) 重大在建工程的工程进度情况

项目	工程进度	备注

(5) 在建工程的说明

19、工程物资

单位：元

项目	期初数	本期增加	本期减少	期末数

工程物资的说明

20、固定资产清理

单位：元

项目	期初账面价值	期末账面价值	转入清理的原因
----	--------	--------	---------

说明转入固定资产清理起始时间已超过 1 年的固定资产清理进展情况

21、生产性生物资产**(1) 以成本计量**

单位：元

项目	期初账面余额	本期增加	本期减少	期末账面余额
一、种植业				
二、畜牧养殖业				
三、林业				
四、水产业				

(2) 以公允价值计量

单位：元

项目	期初账面价值	本期增加	本期减少	期末账面价值
一、种植业				
二、畜牧养殖业				
三、林业				
四、水产业				

生产性生物资产的说明

22、油气资产

单位：元

项目	期初账面余额	本期增加	本期减少	期末账面余额
----	--------	------	------	--------

油气资产的说明

23、无形资产

(1) 无形资产情况

单位：元

项目	期初账面余额	本期增加	本期减少	期末账面余额
一、账面原值合计	47,824,012.38	3,150,528.58	1,021,444.00	49,953,096.96
(1)土地使用权	42,764,023.69	1,906,086.50		43,648,666.19
(2)技术软件	3,084,124.69	23,237.35	0.00	3,107,362.04
(3)办公软件	1,975,864.00	1,221,204.73	0.00	3,197,068.73
二、累计摊销合计	4,834,278.02	1,907,026.82	277,649.30	6,463,655.54
(1)土地使用权	2,210,973.33	881,984.82	277,649.30	2,815,308.85
(2)技术软件	1,713,285.11	587,522.60		2,300,807.71
(3)办公软件	910,019.58	437,519.40		1,347,538.98
三、无形资产账面净值合计	42,989,734.36	1,243,501.76	743,794.70	43,489,441.42
(1)土地使用权	40,553,050.36			40,833,357.34
(2)技术软件	1,370,839.58			806,554.33
(3)办公软件	1,065,844.42			1,849,529.75
(1)土地使用权				
(2)技术软件				
(3)办公软件				
无形资产账面价值合计	42,989,734.36	1,243,501.76	743,794.70	43,489,441.42
(1)土地使用权	40,553,050.36			40,833,357.34
(2)技术软件	1,370,839.58			806,554.33
(3)办公软件	1,065,844.42			1,849,529.75

本期摊销额 1,907,026.82 元。

(2) 公司开发项目支出

单位：元

项目	期初数	本期增加	本期减少		期末数
			计入当期损益	确认为无形资产	

本期开发支出占本期研究开发项目支出总额的比例。

通过公司内部研发形成的无形资产占无形资产期末账面价值的比例。

公司开发项目的说明，包括本期发生的单项价值在 100 万元以上且以评估值为入账依据的，应披露评估机构名称、评估方法

24、商誉

单位：元

被投资单位名称或形成商誉的事项	期初余额	本期增加	本期减少	期末余额	期末减值准备
上海通产丽星股份有限公司	22,914.77			22,914.77	
合计	22,914.77			22,914.77	

说明商誉的减值测试方法和减值准备计提方法

25、长期待摊费用

单位：元

项目	期初数	本期增加额	本期摊销额	其他减少额	期末数	其他减少的原因
装修费	9,496,761.21	22,099,214.83	5,569,846.63		26,026,129.41	
其他	762,573.06	1,125,860.84	265,910.08		1,622,523.82	
合计	10,259,334.27	23,225,075.67	5,835,756.71		27,648,653.23	--

长期待摊费用的说明

26、递延所得税资产和递延所得税负债

(1) 递延所得税资产和递延所得税负债不以抵销后的净额列示

已确认的递延所得税资产和递延所得税负债

单位：元

项目	期末数	期初数
递延所得税资产：		
资产减值准备	2,476,106.18	2,255,093.93
工资	1,736,791.45	1,119,679.40
存货、固定资产未实现的利润	615,851.65	798,695.04
政府补助	270,250.00	0.00
小计	5,098,999.28	4,173,468.37
递延所得税负债：		
投资成本小于被购买方可辨认净资产公允价值	288,439.88	288,439.88
小计	288,439.88	288,439.88

未确认递延所得税资产明细

单位：元

项目	期末数
可抵扣暂时性差异	15,849.61
可抵扣亏损	194,954.77
合计	210,804.38

未确认递延所得税资产的可抵扣亏损将于以下年度到期

单位：元

年份	期末数
2014 年	
2015 年	
2016 年	
2017 年	194,954.77
2018 年	
合计	194,954.77

应纳税差异和可抵扣差异项目明细

单位：元

项目	暂时性差异金额	
	期末	
应纳税差异项目		
投资成本小于被购买方可辨认净资产公允价值		1,922,932.50
小计		1,922,932.50
可抵扣差异项目		
资产减值准备		16,421,011.35
预计提的工资		11,578,609.67
存货、固定资产未实现的利润		4,105,677.67
政府补助		1,801,666.65
小计		33,906,965.34

(2) 递延所得税资产和递延所得税负债以抵销后的净额列示

互抵后的递延所得税资产及负债的组成项目

单位：元

项目	报告期末互抵后的 递延所得税资产或	报告期末互抵后的 可抵扣或应纳税暂	报告期初互抵后的 递延所得税资产或	报告期初互抵后的 可抵扣或应纳税暂

	负债	时性差异	负债	时性差异
递延所得税资产	5,098,999.28		4,173,468.37	
递延所得税负债	288,439.88		288,439.88	

递延所得税资产和递延所得税负债互抵明细

单位：元

项目	本期互抵金额

递延所得税资产和递延所得税负债的说明

27、资产减值准备明细

单位：元

项目	期初账面余额	本期增加	本期减少		期末账面余额
			转回	转销	
一、坏账准备	14,995,927.55	1,278,888.60			16,274,816.15
二、存货跌价准备	9,263.47	152,781.34			162,044.81
合计	15,005,191.02	1,431,669.94	0.00	0.00	16,436,860.96

资产减值明细情况的说明

28、其他非流动资产

单位：元

项目	期末数	期初数
购置长期资产预付款	216,308,135.13	
合计	216,308,135.13	

其他非流动资产的说明

29、短期借款

(1) 短期借款分类

单位：元

项目	期末数	期初数
质押借款	10,000,000.00	13,000,000.00
保证借款	6,632,246.51	
信用借款	220,000,000.00	380,000,000.00
合计	236,632,246.51	393,000,000.00

短期借款分类的说明

(2) 已到期未偿还的短期借款情况

单位：元

贷款单位	贷款金额	贷款利率	贷款资金用途	未按期偿还原因	预计还款期
------	------	------	--------	---------	-------

资产负债表日后已偿还金额元。

短期借款的说明，包括已到期短期借款获展期的，说明展期条件、新的到期日

30、交易性金融负债

单位：元

项目	期末公允价值	期初公允价值
----	--------	--------

交易性金融负债的说明

31、应付票据

单位：元

种类	期末数	期初数
银行承兑汇票	6,332,572.26	15,023,732.48
合计	6,332,572.26	15,023,732.48

下一会计期间将到期的金额 6,332,572.26 元。

应付票据的说明

32、应付账款

(1) 应付账款情况

单位：元

项目	期末数	期初数
一年以内	145,819,069.09	102,515,620.10
一年以上至二年以内	592,813.32	1,006,306.31
二年以上至三年以内	483,967.04	10,721.34
三年以上	378,859.12	3,375,415.01
合计	147,274,708.57	106,908,062.76

(2) 本报告期应付账款中应付持有公司 5%（含 5%）以上表决权股份的股东单位款项

单位：元

单位名称	期末数	期初数
------	-----	-----

(3) 账龄超过一年的大额应付账款情况的说明

33、预收账款

(1) 预收账款情况

单位：元

项目	期末数	期初数
1 年以内	11,010,373.99	10,116,108.87
1 至 2 年	506,676.96	839,506.56
2 至 3 年	674,529.13	
合计	12,191,580.08	10,955,615.43

(2) 本报告期预收账款中预收持有公司 5%（含 5%）以上表决权股份的股东单位款项

单位：元

单位名称	期末数	期初数

(3) 账龄超过一年的大额预收账款情况的说明

34、应付职工薪酬

单位：元

项目	期初账面余额	本期增加	本期减少	期末账面余额
一、工资、奖金、津贴和补贴	26,787,875.34	238,959,690.08	241,000,984.94	24,746,580.48
二、职工福利费		7,490,453.69	7,490,453.69	
三、社会保险费		37,242,736.41	37,242,736.41	
四、住房公积金	130,589.00	8,726,622.40	8,460,170.40	397,041.00
六、其他	24,287.58	2,059,974.93	2,084,262.51	
合计	26,942,751.92	294,479,477.51	296,278,607.95	25,143,621.48

应付职工薪酬中属于拖欠性质的金额 0.00 元。

工会经费和职工教育经费金额 0.00 元，非货币性福利金额 0.00 元，因解除劳动关系给予补偿 0.00 元。

应付职工薪酬预计发放时间、金额等安排

35、应交税费

单位：元

项目	期末数	期初数

增值税	8,391,660.26	6,078,410.43
营业税	86,407.34	1,739.28
企业所得税	1,093,282.90	2,617,516.51
个人所得税	165,061.14	115,822.15
城市维护建设税	342,999.13	341,135.57
教育附加	289,902.03	288,561.34
房产税	81,349.94	81,501.94
印花税	268,203.15	421,813.71
防洪费	55,565.72	59,720.90
土地使用税	209,803.20	395,012.40
合计	10,984,234.81	10,401,234.23

应交税费说明，所在地税务机关同意各分公司、分厂之间应纳税所得额相互调剂的，应说明税款计算过程

36、应付利息

单位：元

项目	期末数	期初数
----	-----	-----

应付利息说明

37、应付股利

单位：元

单位名称	期末数	期初数	超过一年未支付原因
------	-----	-----	-----------

应付股利的说明

38、其他应付款

(1) 其他应付款情况

单位：元

项目	期末数	期初数
一年以内	17,000,095.65	12,171,350.80
一年以上至二年以内	370,151.14	52,378.00
二年以上至三年以内	52,378.00	101,676.51
三年以上	775,974.89	750,134.23
合计	18,198,599.68	13,075,539.54

(2) 本报告期其他应付款中应付持有公司 5%（含 5%）以上表决权股份的股东单位款项

单位：元

单位名称	期末数	期初数
------	-----	-----

(3) 账龄超过一年的大额其他应付款情况的说明

(4) 金额较大的其他应付款说明内容

单位名称	金额	性质或内容
预计提的运费、水电费	9,680,358.61	预计提的运费、水电费用

39、预计负债

单位：元

项目	期初数	本期增加	本期减少	期末数
----	-----	------	------	-----

预计负债说明

40、一年内到期的非流动负债

(1) 一年内到期的非流动负债情况

单位：元

项目	期末数	期初数
----	-----	-----

(2) 一年内到期的长期借款

一年内到期的长期借款

单位：元

项目	期末数	期初数
----	-----	-----

一年内到期的长期借款中属于逾期借款获得展期的金额元。

金额前五名的一年内到期的长期借款

单位：元

贷款单位	借款起始日	借款终止日	币种	利率(%)	期末数		期初数	
					外币金额	本币金额	外币金额	本币金额

一年内到期的长期借款中的逾期借款

单位：元

贷款单位	借款金额	逾期时间	年利率(%)	借款资金用途	逾期未偿还原因	预期还款期
------	------	------	--------	--------	---------	-------

资产负债表日后已偿还的金额元。

一年内到期的长期借款说明

(3) 一年内到期的应付债券

单位：元

债券名称	面值	发行日期	债券期限	发行金额	期初应付利息	本期应计利息	本期已付利息	期末应付利息	期末余额
------	----	------	------	------	--------	--------	--------	--------	------

一年内到期的应付债券说明

(4) 一年内到期的长期应付款

单位：元

借款单位	期限	初始金额	利率 (%)	应计利息	期末余额	借款条件
------	----	------	--------	------	------	------

一年内到期的长期应付款的说明

41、其他流动负债

单位：元

项目	期末账面余额	期初账面余额
应付融资租赁款		59,322.06
合计		59,322.06

其他流动负债说明

42、长期借款

(1) 长期借款分类

单位：元

项目	期末数	期初数
----	-----	-----

长期借款分类的说明

(2) 金额前五名的长期借款

单位：元

贷款单位	借款起始日	借款终止日	币种	利率 (%)	期末数		期初数	
					外币金额	本币金额	外币金额	本币金额

长期借款说明，因逾期借款获得展期形成的长期借款，应说明获得展期的条件、本金、利息、预计还款安排等

43、应付债券

单位：元

债券名称	面值	发行日期	债券期限	发行金额	期初应付利息	本期应计利息	本期已付利息	期末应付利息	期末余额
------	----	------	------	------	--------	--------	--------	--------	------

应付债券说明，包括可转换公司债券的转股条件、转股时间

44、长期应付款

(1) 金额前五名长期应付款情况

单位：元

单位	期限	初始金额	利率 (%)	应计利息	期末余额	借款条件
----	----	------	--------	------	------	------

(2) 长期应付款中的应付融资租赁款明细

单位：元

单位	期末数		期初数	
	外币	人民币	外币	人民币

由独立第三方为公司融资租赁提供担保的金额元。

长期应付款的说明

45、专项应付款

单位：元

项目	期初数	本期增加	本期减少	期末数	备注说明
----	-----	------	------	-----	------

专项应付款说明

46、其他非流动负债

单位：元

项目	期末账面余额	期初账面余额
政府补助	46,554,152.55	35,723,481.33
合计	46,554,152.55	35,723,481.33

其他非流动负债说明

涉及政府补助的负债项目

单位：元

负债项目	期初余额	本期新增补助	本期计入营业外	其他变动	期末余额	与资产相关/与收益
------	------	--------	---------	------	------	-----------

		金额	收入金额		金额	相关
苏州通产丽星包装科技有限公司基础设施建设补助*1	18,368,076.60	1,217,403.00			19,585,479.60	与资产相关
HDPE 及 PP 包装废物综合利用项目*2	2,712,600.00		424,100.52		2,288,499.48	与资产、收益相关
技术中心资助设备款*3	900,000.00		100,000.00		800,000.00	与资产相关
深圳市产业技术进步资助资金*4	1,252,562.55		376,649.14		875,913.41	与资产相关
科技研发资金技术研究开发计划(三新类)资助资金*5	152,635.12		16,239.36		136,395.76	与资产相关
富勒烯碳纳米工程实验室项目补助*6	4,859,079.16		163,350.00		4,695,729.16	与资产相关
纳米低碳及生物可降解改性材料产业化项目补助*7	4,918,732.99		538,341.20		4,380,391.79	与资产相关
金属拉丝特种油墨产业化及市场推广项目补助*8	1,559,337.30		170,000.00		1,389,337.30	与资产相关
曲面柔版印前设备升级改造项目补助*9	472,457.61		66,718.21		405,739.40	与资产、收益相关
高炫亮泽化妆品软管包装研发项目补助*10	380,000.00		380,000.00			与收益相关
曲面 Cast and Cure 工艺技术的研发与应用补助*11	148,000.00		148,000.00			与收益相关
新型柔加丝软管及可降解吹塑瓶生产线技术改造项目补助*12		1,880,000.00	78,333.35		1,801,666.65	与资产相关
坪地产业园产业升级改造款*13		5,000,000.00	675,000.00		4,325,000.00	与资产相关
废塑料改性及综合利用项目补助*14		1,000,000.00			1,000,000.00	与资产相关
技术中心设备资助		1,000,000.00			1,000,000.00	与资产相关

款*15						
深圳市文化创意产业发展专项资金紫外光固化雪花油墨工艺技术的研发与应用补助*16		820,000.00			820,000.00	与资产相关
2013 年度深圳市属国有企业自主创新优秀项目进行奖励金*17		5,000,000.00	1,950,000.00		3,050,000.00	与资产、收益相关
合计	35,723,481.33	15,917,403.00	5,086,731.78		46,554,152.55	--

*1: 根据本公司与江苏省吴江经济开发区管委会(以下简称“管委会”)签署的《投资意向书》中的约定, 江苏省吴江经济技术开发区投资建设有限公司支付给公司全资子公司苏州丽星基础设施补助款共计人民币18,368,076.60元, 苏州丽星于2011年8月16日收到该款项, 2013年收到基础设施补助款1,217,403.00元。截至2013年12月31日苏州丽星尚未施工完毕。

*2: 根据深圳市发展和改革委员会文件深发改【2011】1279号《转发国家发展改革委关于下达节能重点工程、循环经济和资源节约重大示范项目及重点工业污染治理工程2011年中央预算内投资计划(第四批)的通知》, 公司在2011年12月15日收到深圳市财政委员会转入HDPE及PP包装废物综合利用项目补贴款500.00万元。本期根据实际发生相关材料费用以及采购的固定资产折旧年限, 本期计入营业外收入424,100.52元。

*3: 根据深圳市科技工贸和信息化委员会、深圳市财政委员会文件深科工贸信计财字【2011】223号关于下达2011年度深圳市市级研究开发中心(技术中心类)建设资助资金计划的通知, 公司于2011年12月17日收到补贴款100.00万元, 文件规定该资金用于购置视觉探索仪器、富勒烯研制设备、玻纤改性料双螺杆挤出机等开发检测仪器。本期根据该项目相关固定资产折旧年限分摊计入营业外收入100,000.00元。

*4: 根据《深圳市产业技术进步资金管理暂行办法》及深圳市贸易工业局深贸工技字[2007]65号《关于下达2007年度市产业技术进步资金第一批资金资助计划的通知》, 本公司于2007年收到深圳市财政局拨入的产业技术进步资助资金3,000,000.00元。本项目已于2010年通过深圳市科技工贸和信息化委员会验收, 本期根据其该项目相关资产折旧年限分摊计入营业外收入376,649.14元。

*5: 根据《深圳市科技研发资金管理暂行办法》、《深圳市科技计划项目管理暂行办法》等有关文件规定, 为完成深科信[2009]202号文件下达的深圳市科技计划多功能全阻隔新型环保复合软管的研发, 深圳市科技和信息局本期给予本公司科技研发资金技术研究开发计划(三新类)资助资金1,200,000.00元。本公司应于项目完成之日起六个月内向深圳市科技和信息局提交项目验收申请及验收资料。本项目已于2010年通过深圳市科技工贸和信息化委员会验收, 本期根据该项目相关资产的折旧年限进行分摊计入营业外收入16,239.36元。

*6: 根据深圳市发展和改革委员会、深圳市科技工贸和信息化委员会、深圳市财政委员会深发改[2011]1782号文件, 本公司于2012年5月22日收到富勒烯碳纳米工程实验室项目补助资金500.00万元。用于购置分析检测等设备, 改建2,000.00平方米实验室, 与中科院等科研院所开展产学研合作。本期根据该项目相关资产的折旧年限进行分摊计入营业外收入163,350.00元。

*7: 根据深圳市发展和改革委员会、深圳市科技工贸和信息化委员会、深圳市财政委员会深发改[2011]1782号文件, 本公司于2012年5月22日收到纳米低碳及生物可降解改性材料产业化项目补助资金500.00万元。用于采用多段式喂料双螺杆挤出等生产工艺, 改建6,543.00平方米, 购置印刷机等生产及检测设备。本期根据该项目相关资产的折旧年限进行分摊计入营业外收入538,341.20元。

*8: 根据《深圳市文化创意产业发展专项资金管理办法》, 本公司向深圳市文体旅游局申请到采用曲面立体印刷技术的金属拉丝特种油墨产业化及市场推广补助资金170.00万元, 用于购买相关仪器设备。本期根据该项目相关资产的折旧年限进行分摊计入营业外收入170,000.00元。

*9: 根据《深圳市文化创意产业发展专项资金管理办法》，本公司向深圳市文体旅游局申请到曲面柔版印前设备升级改造项目补助资金189.00万元，用于市场开拓、购买材料、购买相关仪器设备。本期根据该项目发生的相关费用、材料以及相关资产的折旧年限进行分摊计入营业外收入66,718.21元。

*10: 根据《深圳市文化创意产业发展专项资金管理办法》，本公司向深圳市文体旅游局申请到高炫亮泽化妆品软管包装研发项目补助资金72.00万元。本期根据该项目发生的相关费用计入营业外收入380,000.00元。

*11: 根据《深圳市文化创意产业发展专项资金管理办法》，本公司向深圳市文体旅游局申请到曲面Cast and Cure工艺技术的研发与应用补助资金74.00万元。本期根据该项目发生的相关费用计入营业外收入148,000.00元。

*12: 根据上海市青浦区经济发展委员会与上海市青浦区财政局下发的青经发[2012]221号文件《青浦区经委、区财政局关于上海通产丽星包装材料有限公司新型柔加丝软管及可降解吹塑瓶生产线技术改造项目上海市重点技术改造专项资金申请的批复》中的约定，支付给子公司上海丽星，金额1,880,000元，该款项于2013年7月18日收到。本期根据该项目相关资产的折旧年限进行分摊计入营业外收入78,333.35元。

*13: 根据深圳市发展和改革委员会文件深发改[2012]1583号《深圳市发展改革委等关于下达深圳市战略性新兴产业发展专项资金2012年第五批扶植计划的通知》，本公司在2013年1月收到坪地产业园产业升级改造款500.00万元，本期根据相关发生的基础设施配套建设费用摊销年限计入营业外收入675,000.00元。

*14根据深圳市发展和改革委员会文件深发改[2012]1583号《深圳市发展改革委等关于下达深圳市战略性新兴产业发展专项资金2012年第五批扶植计划的通知》，本公司在2013年1月收到废塑料改性及综合利用项目补助100万元，用于购置生产和检测设备，根据相关资产的折旧年限进行分摊计入营业外收入。截至2013年12月31日，该项目资金尚未使用。

*15根据深圳市发展和改革委员会文件深发改[2012]1583号《深圳市发展改革委等关于下达深圳市战略性新兴产业发展专项资金2012年第五批扶植计划的通知》，公司在2013年1月收到技术中心设备资助款100万元，根据相关资产的折旧年限进行分摊计入营业外收入。截至2013年12月31日，该项目资金尚未使用。

*16: 根据深圳市文体旅游局文件深圳市文化创意产业发展专项资金使用合同（原创项目研发和非遗产业化资助），公司在2013年3月收到紫外光固化雪花油墨工艺技术的研发与应用人员费、设备与技术费、申请认定知识产权和标准化认证费等82.00万元整，截至2013年12月31日，该项目资金尚未使用。

*17: 本公司收到深圳市人民政府国有资产监督管理委员会对2013年度深圳市属国有企业自主创新优秀项目进行奖励扶持拨款500.00万元，本期根据实际发生相关费用计入营业外收入195.00万元。

47、股本

单位：元

	期初数	本期变动增减（+、-）					期末数
		发行新股	送股	公积金转股	其他	小计	
股份总数	258,068,956.00	106,880,000.00				106,880,000.00	364,948,956.00

股本变动情况说明，本报告期内有增资或减资行为的，应披露执行验资的会计师事务所名称和验资报告文号；运行不足3年的股份有限公司，设立前的年份只需说明净资产情况；有限责任公司整体变更为股份公司应说明公司设立时的验资情况

48、库存股

库存股情况说明

49、专项储备

专项储备情况说明

50、资本公积

单位：元

项目	期初数	本期增加	本期减少	期末数
资本溢价（股本溢价）	176,356,131.95	583,382,748.00		759,738,879.95
合计	176,356,131.95	583,382,748.00		759,738,879.95

资本公积说明

51、盈余公积

单位：元

项目	期初数	本期增加	本期减少	期末数
法定盈余公积	29,836,389.77	1,934,774.48		31,771,164.25
合计	29,836,389.77	1,934,774.48		31,771,164.25

盈余公积说明，用盈余公积转增股本、弥补亏损、分派股利的，应说明有关决议

52、一般风险准备

一般风险准备情况说明

53、未分配利润

单位：元

项目	金额	提取或分配比例
调整前上年末未分配利润	277,987,843.54	--
调整后年初未分配利润	277,987,843.54	--
加：本期归属于母公司所有者的净利润	61,071,299.47	--
减：提取法定盈余公积	1,934,774.48	
应付普通股股利	7,742,068.68	
期末未分配利润	329,382,299.85	--

调整年初未分配利润明细：

- 1)、由于《企业会计准则》及其相关新规定进行追溯调整，影响年初未分配利润0.00元。
- 2)、由于会计政策变更，影响年初未分配利润0.00元。
- 3)、由于重大会计差错更正，影响年初未分配利润0.00元。
- 4)、由于同一控制导致的合并范围变更，影响年初未分配利润0.00元。

5)、其他调整合计影响年初未分配利润0.00元。

未分配利润说明,对于首次公开发行证券的公司,如果发行前的滚存利润经股东大会决议由新老股东共同享有,应明确予以说明;如果发行前的滚存利润经股东大会决议在发行前进行分配并由老股东享有,公司应明确披露应付股利中老股东享有的经审计的利润数

54、营业收入、营业成本

(1) 营业收入、营业成本

单位：元

项目	本期发生额	上期发生额
主营业务收入	1,134,714,551.80	1,056,405,619.21
其他业务收入	888,161.92	
营业成本	913,319,540.60	830,467,403.88

(2) 主营业务（分行业）

单位：元

行业名称	本期发生额		上期发生额	
	营业收入	营业成本	营业收入	营业成本
(1) 工业	1,134,714,551.80	912,974,220.99	1,056,405,619.21	830,467,403.88
合计	1,134,714,551.80	912,974,220.99	1,056,405,619.21	830,467,403.88

(3) 主营业务（分产品）

单位：元

产品名称	本期发生额		上期发生额	
	营业收入	营业成本	营业收入	营业成本
软管	552,250,886.70	440,317,693.60	545,206,916.05	430,095,866.18
吹塑	173,906,706.87	140,059,816.64	166,261,784.60	131,471,825.81
注塑	152,125,651.88	120,368,651.19	143,504,158.23	113,326,527.82
灌装	189,744,393.34	164,688,723.51	153,114,363.19	125,076,016.21
其他	66,686,913.01	47,539,336.05	48,318,397.14	30,497,167.86
合计	1,134,714,551.80	912,974,220.99	1,056,405,619.21	830,467,403.88

(4) 主营业务（分地区）

单位：元

地区名称	本期发生额		上期发生额	
	营业收入	营业成本	营业收入	营业成本
欧洲	86,532,022.46	72,271,127.83	63,579,540.08	51,855,472.89
北美	85,208,664.43	72,686,096.02	83,047,477.27	67,916,226.91
东南亚	115,970,515.40	98,671,769.05	109,845,927.41	89,447,538.69
华南(珠三角)	411,333,614.43	323,092,187.21	404,098,826.83	316,328,561.64
华东(长三角)	414,036,452.94	328,342,248.18	372,636,425.64	288,263,854.77
其他	21,633,282.14	17,910,792.70	23,197,421.98	16,655,748.98
合计	1,134,714,551.80	912,974,220.99	1,056,405,619.21	830,467,403.88

(5) 公司来自前五名客户的营业收入情况

单位：元

客户名称	主营业务收入	占公司全部营业收入的比例(%)
客户一	229,485,514.23	20.21%
客户二	91,231,243.61	8.03%
客户三	88,702,030.51	7.81%
客户四	55,914,741.34	4.92%
客户五	54,345,878.28	4.79%
合计	519,679,407.97	45.76%

营业收入的说明

55、合同项目收入

单位：元

固定造价合同	合同项目	金额	累计已发生成本	累计已确认毛利(亏损以“-”号表示)	已办理结算的金额
成本加成合同	合同项目	金额	累计已发生成本	累计已确认毛利(亏损以“-”号表示)	已办理结算的金额

合同项目的说明

56、营业税金及附加

单位：元

项目	本期发生额	上期发生额	计缴标准
营业税	208,556.68	213,756.12	
城市维护建设税	3,170,294.02	2,690,959.22	

教育费附加	2,975,219.89	2,464,806.31	
堤围防护费及其他	166,183.49	136,765.28	
合计	6,520,254.08	5,506,286.93	--

营业税金及附加的说明

57、销售费用

单位：元

项目	本期发生额	上期发生额
员工薪酬及员工费用	10,403,279.52	8,906,858.36
运费	25,393,735.82	22,612,441.53
其他	12,476,263.83	14,325,832.72
合计	48,273,279.17	45,845,132.61

58、管理费用

单位：元

项目	本期发生额	上期发生额
员工薪酬及员工费用	43,220,093.11	39,553,670.71
折旧	7,116,894.23	5,915,740.87
水电费	2,504,283.48	2,900,166.14
办公费用	6,057,571.95	5,672,520.52
中介及咨询费用	1,715,967.04	1,746,489.31
其他	26,547,265.42	19,663,613.31
合计	87,162,075.23	75,452,200.86

59、财务费用

单位：元

项目	本期发生额	上期发生额
利息支出	21,224,846.19	22,078,180.08
利息收入	-6,421,441.99	-623,295.29
汇兑损益	3,677,479.34	806,145.04
其他	567,394.52	796,144.39
合计	19,048,278.06	23,057,174.22

60、公允价值变动收益

单位：元

产生公允价值变动收益的来源	本期发生额	上期发生额
---------------	-------	-------

公允价值变动收益的说明

61、投资收益

(1) 投资收益明细情况

单位：元

项目	本期发生额	上期发生额
权益法核算的长期股权投资收益	43,559.13	21,282.90
处置长期股权投资产生的投资收益	491,200.00	
其他	2,076,471.23	
合计	2,611,230.36	21,282.90

(2) 按成本法核算的长期股权投资收益

单位：元

被投资单位	本期发生额	上期发生额	本期比上期增减变动的原因
-------	-------	-------	--------------

(3) 按权益法核算的长期股权投资收益

单位：元

被投资单位	本期发生额	上期发生额	本期比上期增减变动的原因
深圳市丽得富新能源材料科技有限公司	43,559.13	21,282.90	联营公司净利润增加
合计	43,559.13	21,282.90	--

投资收益的说明，若投资收益汇回有重大限制的，应予以说明。若不存在此类重大限制，也应做出说明

62、资产减值损失

单位：元

项目	本期发生额	上期发生额
一、坏账损失	1,278,888.60	2,279,330.98
二、存货跌价损失	152,781.34	-242,519.40
合计	1,431,669.94	2,036,811.58

63、营业外收入

(1) 营业外收入情况

单位：元

项目	本期发生额	上期发生额	计入当期非经常性损益的金额
非流动资产处置利得合计	197,891.32	11,514.39	197,891.32
其中：固定资产处置利得	197,891.32	11,514.39	197,891.32
政府补助	9,212,708.78	12,187,681.40	9,212,708.78
托管收入		300,000.00	
其他	655,704.06	285,944.43	655,704.06
合计	10,066,304.16	12,785,140.22	10,066,304.16

营业外收入说明

(2) 计入当期损益的政府补助

单位：元

补助项目	本期发生额	上期发生额	与资产相关/与收益相关	是否属于非经常性损益
递延收益项目转入	5,086,731.78	5,060,681.40	与收益相关	是
2012 年深圳市产业技术进步资金贷款贴息	402,946.00		与收益相关	是
国家高新技术企业认定补贴	100,000.00		与收益相关	是
2010-2011 坪地产业园产业化升级改造贷款贴息	2,259,000.00		与收益相关	是
上海青浦区科技创新示范及争创企业资助资金	200,000.00		与收益相关	是
2011 年度上海市科技小巨人（培育）企业扶持资金	130,000.00		与收益相关	是
包装容器工程研发经费	250,000.00		与收益相关	是
工业设计示范百强企业奖励	200,000.00			是
2011 年度深圳市骨干企业扶持款	280,000.00		与收益相关	是
产业发展专项资金		840,000.00	与收益相关	是

博士后创新基地单位资金		260,000.00	与收益相关	是
创新扶持资金		3,000,000.00	与收益相关	是
文化创意产业发展专项资金补助		932,000.00	与收益相关	是
专精特新项目补贴		1,500,000.00	与收益相关	是
企业技术研发中心		120,000.00	与收益相关	是
其他小额项目补助资金	304,031.00	475,000.00	与收益相关	是
合计	9,212,708.78	12,187,681.40	--	--

64、营业外支出

单位：元

项目	本期发生额	上期发生额	计入当期非经常性损益的金额
非流动资产处置损失合计	1,143,345.36	181,830.85	1,143,345.36
其中：固定资产处置损失	1,143,345.36	181,830.85	1,143,345.36
对外捐赠	551,000.00	149,000.00	551,000.00
罚款	1,117,999.03		1,117,999.03
其他	404,656.32	1,133,721.29	404,656.32
合计	3,217,000.71	1,464,552.14	3,217,000.71

营业外支出说明

65、所得税费用

单位：元

项目	本期发生额	上期发生额
按税法及相关规定计算的当期所得税	7,795,373.47	9,910,645.69
递延所得税调整	-925,530.91	-867,356.49
合计	6,869,842.56	9,043,289.20

66、基本每股收益和稀释每股收益的计算过程

本公司按照中国证监会《公开发行证券的公司信息披露编报规则第9号——净资产收益率和每股收益的计算及披露（2010年修订）》（“中国证券监督管理委员会公告[2010]2号”）、《公开发行证券的公司信息披露解释性公告第1号——非经常性损益（2008）》（“中国证券监督管理委员会公告[2008]43号”）要求计算的每股收益如下：

1、计算结果

报告期利润	本期数	上期数
-------	-----	-----

	基本每股收益	稀释每股收益	基本每股收益	稀释每股收益
归属于公司普通股股东的净利润（I）	0.1854	0.1854	0.2918	0.2918
扣除非经常性损益后归属于公司普通股股东的净利润（II）	0.1625	0.1625	0.2544	0.2544

2、每股收益的计算过程

项 目	序号	本期数	上期数
归属于本公司普通股股东的净利润	1	61,071,299.47	75,315,580.40
扣除所得税影响后归属于母公司普通股股东净利润的非经常性损益	2	7,553,268.03	9,657,720.75
扣除非经常性损益后的归属于本公司普通股股东的净利润	3=1-2	53,518,031.44	65,657,859.65
期初股份总数	4	258,068,956.00	258,068,956.00
报告期因公积金转增股本或股票股利分配等增加的股份数	5	---	---
报告期因发行新股或债转股等增加的股份数	6	106,880,000.00	---
发行新股或债转股等增加股份下一月份起至报告期年末的月份数	7	8	---
报告期因回购等减少的股份数	8	---	---
减少股份下一月份起至报告期年末的月份数	9	---	---
报告期缩股数	10	---	---
报告期月份数	11	12	12
发行在外的普通股加权平均数（II）	12=4+5+6×7÷11-8×9÷11-10	329,322,289.33	258,068,956.00
因同一控制下企业合并而调整的发行在外的普通股加权平均数（I）	13	329,322,289.33	258,068,956.00
基本每股收益（I）	14=1÷13	0.1854	0.2918
基本每股收益（II）	15=3÷12	0.1625	0.2544
已确认为费用的稀释性潜在普通股利息及其他影响因素	16	---	---
所得税率	17	---	---
转换费用	18	---	---
可转换公司债券、认股权证、股份期权等转换或行权而增加的股份数	19	---	---
稀释每股收益（I）	20=[1+(16-18)×(100%-17)]÷(13+19)	0.1854	0.2918
稀释每股收益（II）	21=[3+(16-18)×(100%-17)]÷(12+19)	0.1625	0.2544

（1）基本每股收益

基本每股收益=P0÷S

S= S0+S1+Si×Mi÷M0-Sj×Mj÷M0-Sk

其中：P0为归属于公司普通股股东的净利润或扣除非经常性损益后归属于普通股股东的净利润；S为发行在外的普通股加权平均数；S0为期初股份总数；S1为报告期因公积金转增股本或股票股利分配等增加股份数；Si为报告期因发行新股或债转股等增加股份数；Sj为报告期因回购等减少股份数；Sk为报告期缩股数；M0报告期月份数；Mi为增加股份次月起至报告期期末的累计月数；Mj为减少股份次月起至报告期期末的累计月数。

(2) 稀释每股收益

稀释每股收益= $P1/(S0+S1+Si \times Mi \div M0 - Sj \times Mj \div M0 - Sk + \text{认股权证、股份期权、可转换债券等增加的普通股加权平均数})$

其中，P1为归属于公司普通股股东的净利润或扣除非经常性损益后归属于公司普通股股东的净利润，并考虑稀释性潜在普通股对其影响，按《企业会计准则》及有关规定进行调整。公司在计算稀释每股收益时，考虑所有稀释性潜在普通股对归属于公司普通股股东的净利润或扣除非经常性损益后归属于公司普通股股东的净利润和加权平均股数的影响，按照其稀释程度从大到小的顺序计入稀释每股收益，直至稀释每股收益达到最小值。

67、其他综合收益

单位：元

项目	本期发生额	上期发生额
----	-------	-------

其他综合收益说明

68、现金流量表附注

(1) 收到的其他与经营活动有关的现金

单位：元

项目	金额
收到的补贴收入	4,125,977.00
利息收入	451,803.99
单位往来款及其他	25,724,268.99
合计	30,302,049.98

收到的其他与经营活动有关的现金说明

(2) 支付的其他与经营活动有关的现金

单位：元

项目	金额
付现管理费用	30,825,087.90
付现销售费用	33,869,999.65
捐赠支出	551,000.00
单位往来及其他	6,835,946.26
合计	72,082,033.81

支付的其他与经营活动有关的现金说明

(3) 收到的其他与投资活动有关的现金

单位：元

项目	金额
收到的与资产相关的政府补助	15,917,403.00
收到的到期理财产品	100,000,000.00
合计	115,917,403.00

收到的其他与投资活动有关的现金说明

(4) 支付的其他与投资活动有关的现金

单位：元

项目	金额
购买的理财产品	247,000,000.00
合计	247,000,000.00

支付的其他与投资活动有关的现金说明

(5) 收到的其他与筹资活动有关的现金

单位：元

项目	金额
募集资金利息收入	3,661,359.88
合计	3,661,359.88

收到的其他与筹资活动有关的现金说明

(6) 支付的其他与筹资活动有关的现金

单位：元

项目	金额
支付融资租赁的款项	59,322.06
银行承兑汇票保证金等其他货币资金增加	3,953,096.35
合计	4,012,418.41

支付的其他与筹资活动有关的现金说明

69、现金流量表补充资料

(1) 现金流量表补充资料

单位：元

补充资料	本期金额	上期金额
1. 将净利润调节为经营活动现金流量：	--	--
净利润	62,438,307.89	76,339,190.91
加：资产减值准备	1,431,669.94	2,036,811.58
固定资产折旧、油气资产折耗、生产性生物资产折旧	83,260,204.82	72,266,398.16
无形资产摊销	1,907,026.82	1,769,218.29
长期待摊费用摊销	5,835,756.71	2,972,515.03
处置固定资产、无形资产和其他长期资产的损失（收益以“-”号填列）	945,454.04	170,316.46
财务费用（收益以“-”号填列）	17,772,485.00	22,078,180.08
投资损失（收益以“-”号填列）	-2,611,230.36	-21,282.90
递延所得税资产减少（增加以“-”号填列）	-925,530.91	-867,356.49
存货的减少（增加以“-”号填列）	-12,036,914.28	-12,024,170.14
经营性应收项目的减少（增加以“-”号填列）	-68,153,149.20	-29,300,809.61
经营性应付项目的增加（减少以“-”号填列）	36,609,381.84	-40,245,763.16
经营活动产生的现金流量净额	126,473,462.31	95,173,248.21
2. 不涉及现金收支的重大投资和筹资活动：	--	--
3. 现金及现金等价物净变动情况：	--	--
现金的期末余额	306,507,325.87	118,456,036.73
减：现金的期初余额	118,456,036.73	55,638,044.82
现金及现金等价物净增加额	188,051,289.14	62,817,991.91

(2) 本报告期取得或处置子公司及其他营业单位的相关信息

单位：元

补充资料	本期发生额	上期发生额
一、取得子公司及其他营业单位的有关信息：	--	--
二、处置子公司及其他营业单位的有关信息：	--	--

(3) 现金和现金等价物的构成

单位：元

项目	期末数	期初数
一、现金	306,507,325.87	118,456,036.73
其中：库存现金	145,260.13	67,952.37
可随时用于支付的银行存款	306,362,065.74	118,388,084.36
三、期末现金及现金等价物余额	306,507,325.87	118,456,036.73

现金流量表补充资料的说明

70、所有者权益变动表项目注释

说明对上年年末余额进行调整的“其他”项目名称及调整金额、由同一控制下企业合并产生的追溯调整等事项

八、资产证券化业务的会计处理

1、说明资产证券化业务的主要交易安排及其会计处理、破产隔离条款

2、公司不具有控制权但实质上承担其风险的特殊目的主体情况

单位：元

名称	期末资产总额	期末负债总额	期末净资产	本期营业收入	本期净利润	备注

九、关联方及关联交易

1、本企业的母公司情况

母公司名称	关联关系	企业类型	注册地	法定代表人	业务性质	注册资本	母公司对本企业的持股比例 (%)	母公司对本企业的表决权比例 (%)	本企业最终控制方	组织机构代码
深圳市通产集团有限公司	控股股东	有限责任公司	深圳	王楚	包装产品的技术开发;投资兴办实业;国内商业、物资供销业。	600,000,000.00		51.52%	51.52%	深圳市国资委

本企业的母公司情况的说明

2、本企业的子公司情况

子公司全称	子公司类型	企业类型	注册地	法定代表人	业务性质	注册资本	持股比例 (%)	表决权比例 (%)	组织机构代码
深圳市兴丽	控股子公司	有限责任公司	深圳市	赖小化	制造业	550.00 万元	100%	100%	79660277-8

彩塑料材料 科技有限公司		司							
上海通产丽 星包装材料 有限公司	控股子公司	有限责任公 司	上海市	成若飞	制造业	6,520.00 万 元	100%	100%	77576154-2
上海美星塑 料有限公司	控股子公司	有限责任公 司	上海市	辛宇	制造业	35.00 万美 元	70%	70%	60741383- X
广州丽盈塑 料有限公司	控股子公司	有限责任公 司	广州增城	刘如强	制造业	3,730.57 万 美元	100%	100%	78376269-2
深圳市丰达 美包装有限 公司	控股子公司	有限责任公 司	深圳市	辛宇	制造业	50.00 万元	75%	75%	71528157-1
香港丽通实 业有限公司	控股子公司	有限责任公 司	香港	陈寿	商品流通业	2,150.00 万 港币	100%	100%	不适用
深圳市兴丽 通科技有限 公司	控股子公司	有限责任公 司	深圳市	陈寿	制造业	1,000.00 万 元	100%	100%	55213168-2
深圳市中科 通产环保材 料有限公司	控股子公司	有限责任公 司	深圳市	陈寿	制造业	2,000.00 万 元	100%	100%	55031878-5
深圳市美弘 信息技术有 限公司	控股子公司	有限责任公 司	深圳市	姚正禹	制造业	3,000.00 万 元	51%	51%	59304249-1
深圳市丽琦 模具科技有 限公司	控股子公司	有限责任公 司	深圳市	孙江宁	制造业	1,000.00 万 元	51%	51%	59303644-6
苏州通产丽 星包装科技 有限公司	控股子公司	有限责任公 司	苏州市	陈寿	制造业	21,110.26 万元	100%	100%	55117543- X
深圳市京信 通科技有限 公司	控股子公司	有限责任公 司	深圳市	彭晓华	制造业	1500 万	53.33%	53.33%	74889599-1

3、本企业的合营和联营企业情况

被投资单 位名称	企业类型	注册地	法定代 表人	业务性质	注册资 本	本企业持 股比例(%)	本企业在被 投资单位表 决权比例 (%)	关联关系	组织机 构代 码
-------------	------	-----	-----------	------	----------	----------------	-------------------------------	------	----------------

一、合营企业									
深圳市丽得富新能源材料科技有限公司	有限责任公司	深圳	彭晓华	制造业	10,000,000.00	40%	40%	合营企业	58794566-X
二、联营企业									

4、本企业的其他关联方情况

其他关联方名称	与本公司关系	组织机构代码
深圳市丽源祥工贸有限公司	本公司股东及本公司关键管理人员控制的企业	78391422-X
Modern Advancement Co.,LTD	同一控股股东	不适用
深圳市商控实业有限公司	同一控股股东	71526978-3
深圳市八六三计划材料表面技术研发中心	同一控股股东	67186656-9
深圳市华晶投资发展有限公司	同一控股股东	79541391-6
肇庆市通产华晶玻璃技术有限公司	同一控股股东	68442748-5
四川通产华晶玻璃有限公司	同一控股股东	55103050-5
深圳市鹏达尔粉体材料有限公司	同一控股股东	71520886-8
深圳市华晶玻璃瓶有限公司	同一控股股东	61888414-3

本企业的其他关联方情况的说明

5、关联方交易

(1) 采购商品、接受劳务情况表

单位：元

关联方	关联交易内容	关联交易定价方式及决策程序	本期发生额		上期发生额	
			金额	占同类交易金额的比例 (%)	金额	占同类交易金额的比例 (%)
出售商品、提供劳务情况表						

出售商品、提供劳务情况表

单位：元

关联方	关联交易内容	关联交易定价方式及决策程序	本期发生额		上期发生额	
			金额	占同类交易金额的比例 (%)	金额	占同类交易金额的比例 (%)

				比例 (%)		比例 (%)
--	--	--	--	--------	--	--------

(2) 关联托管/承包情况

公司受托管理/承包情况表

单位：元

委托方/出包方名称	受托方/承包方名称	受托/承包资产类型	受托/承包起始日	受托/承包终止日	托管收益/承包收益定价依据	本报告期确认的托管收益/承包收益
-----------	-----------	-----------	----------	----------	---------------	------------------

公司委托管理/出包情况表

单位：元

委托方/出包方名称	受托方/承包方名称	受托/出包资产类型	委托/出包起始日	委托/出包终止日	托管费/出包费定价依据	本报告期确认的托管费/出包费
-----------	-----------	-----------	----------	----------	-------------	----------------

关联托管/承包情况说明

(3) 关联租赁情况

公司出租情况表

单位：元

出租方名称	承租方名称	租赁资产种类	租赁起始日	租赁终止日	租赁收益定价依据	本报告期确认的租赁收益
-------	-------	--------	-------	-------	----------	-------------

公司承租情况表

单位：元

出租方名称	承租方名称	租赁资产种类	租赁起始日	租赁终止日	租赁费定价依据	本报告期确认的租赁费
深圳市商控实业有限公司	本公司	厂房租赁	2010年10月01日	详见说明	详见说明	2,087,475.54

关联租赁情况说明

2010年9月17日，本公司与深圳市商控实业有限公司(以下简称商控公司)签订房屋租赁合同，合同约定本公司租赁商控公司位于深圳市龙岗区坪地街道坪西社区深惠路1-9号厂房3、4、5栋，面积分别为13,867.00平方米、8,963.26平方米、6,905.72平方米，共计29,735.98平方米。第一年月租金为208,151.86元，租赁期限为2010年10月1日至2013年9月30日，第一年免租期5个月；第二年月租金237,887.84元；第三年月租金267,623.82元。由于租赁厂房已经签订《工业楼宇转让合同书》并向商控公司支付转让价款的70%，双方于2013年10月30日签订补充协议，约定2013年7月1日起至标的资产交割之日前，商控公司按原租金标准的30%收取本公司上述厂房的租金。本年度共支付租金2,087,475.54元。

(4) 关联担保情况

单位：元

担保方	被担保方	担保金额	担保起始日	担保到期日	担保是否已经履行
-----	------	------	-------	-------	----------

					完毕
--	--	--	--	--	----

关联担保情况说明

(5) 关联方资金拆借

单位：元

关联方	拆借金额	起始日	到期日	说明
拆入				
拆出				

(6) 关联方资产转让、债务重组情况

单位：元

关联方	关联交易类型	关联交易内容	关联交易定价原则	本期发生额		上期发生额	
				金额	占同类交易金额的比例(%)	金额	占同类交易金额的比例(%)

(7) 其他关联交易**1、关联方资产购买**

本公司与关联方称商控公司签订《附有条件生效的资产转让协议》以及相关补充协议，本公司向商控公司购买七栋厂房及一栋配套设施（宿舍）（以下简称标的资产），其中土地面积为49,427.40平方米，相关厂房及配套设施等建筑物面积约72,433.30平方米；以2012年4月30日为评估基准日，评估值20,208.90万元作为购买价格，本公司采用非公开方式发行股票募集资金中部分资金用于购买。商控公司将标的资产向深圳市土地房产交易中心申请挂牌转让，本公司向深圳市土地房产交易中心交纳履约保证金2,000.00万元，于2012年10月26日成功摘牌，本公司与深圳市土地房产交易中心签署了《成交确认书》，以人民币20,209.00万元竞得标的资产。本公司与商控公司签订《工业楼宇转让合同书》，截止2013年12月31日，已支付商控公司141,463,000.00元厂房购置款。

6、关联方应收应付款项

上市公司应收关联方款项

单位：元

项目名称	关联方	期末		期初	
		账面余额	坏账准备	账面余额	坏账准备
应收账款	通产集团			300,000.00	9,000.00
预付账款	商控公司	141,463,000.00			
其他应收款	商控公司			20,000,000.00	600,000.00

*本公司预付商控公司房产购置款于报表其他非流动资产列示。

上市公司应付关联方款项

单位：元

项目名称	关联方	期末金额	期初金额
应付账款	商控公司		802,871.46
应付账款	深圳八六三计划材料表面技术研发中心	41,770.00	

十、股份支付

1、股份支付总体情况

单位：元

股份支付情况的说明

2、以权益结算的股份支付情况

单位：元

以权益结算的股份支付的说明

3、以现金结算的股份支付情况

单位：元

以现金结算的股份支付的说明

4、以股份支付服务情况

单位：元

5、股份支付的修改、终止情况

十一、或有事项

1、未决诉讼或仲裁形成的或有负债及其财务影响

1、2006年3月13日，本公司收到深圳中级人民法院送达的(2005)深中法执字第953-2号《协助执行通知书》，要求本公司协助冻结原股东深圳石化工业集团股份有限公司(简称“深圳石化”)在作为本公司股东期间应分得的1998年度前红利7,831,266.45元。

上述红利已抵偿深圳石化对本公司的债务。由于司法执行的不确定性，不排除法院认定执行深圳石化在本公司应分得的1998年度前的7,831,266.45元红利。若法院认定执行深圳石化在本公司应分得的1998年度前的7,831,266.45元红利，将减少本公司当期净利润7,831,266.45元。本公司控股股东通产集团已作出承诺：如果将来本公司因此被执行相应款项，将给予本公司等额补偿。截止报告日该诉讼尚未有结果。

2、2006年3月20日，本公司与控股股东通产集团签署《债权转让协议》。协议约定通产集团将其对本公司原控股股东深圳石化的债权5,500.00万元及相应的利息和违约金转让给本公司，本公司将来向深圳石化收回的债权金额在扣除合理清收

费用后的 95% 支付给通产集团。

本公司对上述债权催收未果，向深圳市中级人民法院提起诉讼。

2006 年 9 月 25 日，经广东省深圳市中级人民法院“(2006)深中法民二初字第 173 号”《广东省深圳市中级人民法院民事判决书》判决：由深圳石化自判决之日起十日内向本公司偿还人民币 5,500.00 万元及利息(利息按中国人民银行同期贷款利率自 2003 年 12 月 30 日起计算至深圳石化清偿全部本金之日止)。

2006 年 12 月，本公司向广东省深圳市中级人民法院申请执行广东省深圳市中级人民法院“(2006)深中法民二初字第 173 号”民事判决书，广东省深圳市中级人民法院下发了(2007)深中法执字第 595 号执行文件。2010 年 4 月 30 日，本公司收到广东省阳江市中级人民法院作出(2007)阳中法执字第 94-4 号民事裁定书，裁决内容为“(2006)深中法民二初字第 173 号”民事判决中止执行，中止的情形消失后，该院可根据本公司申请或依职权恢复执行。截止报告日，本公司尚未追回该债权 5,500.00 万元及相应利息。

2、为其他单位提供债务担保形成的或有负债及其财务影响

其他或有负债及其财务影响

十二、承诺事项

1、重大承诺事项

1、已签订的正在或准备履行的租赁合同及财务影响

经营租赁的最低租赁付款额：	金额
资产负债表日后第1年	8,900,720.69
资产负债表日后第2年	1,132,836.52
资产负债表日后第3年	942,000.00
以后年度	1,020,500.00
合计	11,996,057.21

2、已签订的正在或准备履行的大额发包合同及财务影响

(1) 2012 年 12 月 21 日，本公司子公司广州丽盈与汉通控股集团有限公司签署了《施工合同》，合同约定汉通控股集团有限公司承包广州丽盈位于增城市增江街东区高科技工业园的厂房（自编号 2 号厂房）建设工程，承包范围：厂房工程的建筑与装饰、给排水、电气安装、弱电、消防、室外市政及架空通道的的有关各单项工程以及为完成本工程所采取一切措施费。合同价款：45,748,438.09 元。

(2) 2013 年 3 月 6 日，公司全资子公司苏州通产丽星包装科技有限公司分别与江苏农垦盐城建设工程有限公司签订了《吴江厂区工程二标段建设工程施工合同》（合同编号：2013 字 888 号）、与吴江市建设工程（集团）有限公司签订了《吴江厂区工程一标段建设工程施工合同》（合同编号：2013-001 号），具体情况如下：

①江苏农垦盐城建设工程有限公司承包位于吴江区同津大道西侧、潘龙路以北、南巷路以南的苏州通产丽星吴江厂区工程一标段的土建、安装、桩基工程，合同价款为人民币 57,211,818.18 元；

②吴江市建设工程（集团）有限公司承包位于吴江区同津大道西侧、潘龙路以北、南巷路以南的苏州通产丽星吴江厂区工程二标段工程的土建、安装??????46,088,088.55??

(3) 2013 年 9 月 13 日本公司与深圳市金方华实业有限公司（以下简称“金方华”）签订《深圳市房屋租赁合同书》、《补充协议》（合称为“租赁合同”），根据深圳市国际招标有限公司对公司坂田厂房出租项目的招标结果将位于深圳市龙岗区坂

田五和南路 49 号厂房及配套设施（以下简称“租赁标的”）整体出租给金方华，租金为 562,073 元/月，租金按月收取，租赁期限为三年，租赁标的于 2013 年 11 月 20 日交付金方华使用。

2、前期承诺履行情况

十三、资产负债表日后事项

1、重要的资产负债表日后事项说明

单位：元

项目	内容	对财务状况和经营成果的影响数	无法估计影响数的原因

2、资产负债表日后利润分配情况说明

单位：元

拟分配的利润或股利	10,948,468.68
经审议批准宣告发放的利润或股利	10,948,468.68

3、其他资产负债表日后事项说明

截止2013年12月31日，本公司不存在需要披露的其他重要事项。

十四、其他重要事项

1、非货币性资产交换

2、债务重组

3、企业合并

4、租赁

5、期末发行在外的、可转换为股份的金融工具

6、以公允价值计量的资产和负债

单位：元

项目	期初金额	本期公允价值变动损益	计入权益的累计公允价值变动	本期计提的减值	期末金额
金融资产	0.00				

上述合计	0.00				0.00
金融负债	0.00				0.00

7、外币金融资产和外币金融负债

单位：元

项目	期初金额	本期公允价值变动损益	计入权益的累计公允价值变动	本期计提的减值	期末金额
金融资产					
金融资产小计	0.00				0.00
金融负债	0.00				0.00

8、年金计划主要内容及重大变化

9、其他

十五、母公司财务报表主要项目注释

1、应收账款

(1) 应收账款

单位：元

种类	期末数				期初数			
	账面余额		坏账准备		账面余额		坏账准备	
	金额	比例 (%)	金额	比例 (%)	金额	比例 (%)	金额	比例 (%)
按组合计提坏账准备的应收账款								
按账龄组合计提坏账准备的应收账款	360,835,689.79	99.64%	9,785,064.70	2.71%	219,072,631.38	99.4%	7,387,419.38	3.37%
组合小计	360,835,689.79	99.64%	9,785,064.70	2.71%	219,072,631.38	99.4%	7,387,419.38	3.37%
单项金额虽不重大但单项计提坏账准备的应收账款	1,311,806.37	0.36%	1,311,806.37	100%	1,311,806.37	0.6%	1,311,806.37	100%
合计	362,147,496.16	--	11,096,871.07	--	220,384,437.75	--	8,699,225.75	--

应收账款种类的说明

期末单项金额重大并单项计提坏账准备的应收账款

□ 适用 √ 不适用

组合中，采用账龄分析法计提坏账准备的应收账款

√ 适用 □ 不适用

单位：元

账龄	期末数			期初数		
	账面余额		坏账准备	账面余额		坏账准备
	金额	比例 (%)		金额	比例 (%)	
1 年以内						
其中：	--	--	--	--	--	--
	356,279,925.85	98.38%	7,857,063.44	213,624,465.09	96.93%	6,164,956.48
1 年以内小计	356,279,925.85	98.38%	7,857,063.44	213,624,465.09	96.93%	6,164,956.48
1 至 2 年	1,672,275.63	0.46%	167,227.56	4,135,332.45	1.88%	413,533.25
2 至 3 年	1,603,878.02	0.44%	481,163.41	719,863.13	0.33%	215,958.94
3 年以上	1,279,610.29	0.36%	1,279,610.29	592,970.71	0.27%	592,970.71
合计	360,835,689.79	--	9,785,064.70	219,072,631.38	--	7,387,419.38

组合中，采用余额百分比法计提坏账准备的应收账款

□ 适用 √ 不适用

组合中，采用其他方法计提坏账准备的应收账款

□ 适用 √ 不适用

期末单项金额虽不重大但单项计提坏账准备的应收账款

√ 适用 □ 不适用

单位：元

应收账款内容	账面余额	坏账准备	计提比例 (%)	计提理由
5 年以上应收账款	1,311,806.37	1,311,806.37	100%	收回可能性较少。
合计	1,311,806.37	1,311,806.37	--	--

(2) 本报告期转回或收回的应收账款情况

单位：元

应收账款内容	转回或收回原因	确定原坏账准备的依据	转回或收回前累计已计提坏账准备金额	转回或收回金额
--------	---------	------------	-------------------	---------

期末单项金额重大或虽不重大但单独进行减值测试的应收账款坏账准备计提

单位：元

应收账款内容	账面余额	坏账金额	计提比例 (%)	理由
--------	------	------	----------	----

单项金额不重大但按信用风险特征组合后该组合的风险较大的应收账款的说明

(3) 本报告期实际核销的应收账款情况

单位：元

单位名称	应收账款性质	核销时间	核销金额	核销原因	是否因关联交易产生
------	--------	------	------	------	-----------

应收账款核销说明

(4) 本报告期应收账款中持有公司 5%（含 5%）以上表决权股份的股东单位情况

单位：元

单位名称	期末数		期初数	
	账面余额	计提坏账金额	账面余额	计提坏账金额

(5) 金额较大的其他的应收账款的性质或内容

(6) 应收账款中金额前五名单位情况

单位：元

单位名称	与本公司关系	金额	年限	占应收账款总额的比例 (%)
第一名	关联方	82,608,366.69	1 年以内	22.81%
第二名	非关联方	32,275,298.91	1 年以内	8.91%
第三名	非关联方	26,944,072.10	1 年以内	7.44%
第四名	非关联方	25,842,234.49	1 年以内	7.14%
第五名	非关联方	23,707,816.54	1 年以内	6.55%
合计	--	191,377,788.73	--	52.85%

(7) 应收关联方账款情况

单位：元

单位名称	与本公司关系	金额	占应收账款总额的比例 (%)
广州丽盈	全资子公司	82,608,366.69	22.81%
香港丽通	全资子公司	11,769,444.40	3.25%
合计	--	94,377,811.09	26.06%

(8)

不符合终止确认条件的应收账款的转移金额为元。

(9) 以应收款项为标的资产进行资产证券化的，需简要说明相关交易安排

2、其他应收款

(1) 其他应收款

单位：元

种类	期末数				期初数			
	账面余额		坏账准备		账面余额		坏账准备	
	金额	比例 (%)	金额	比例 (%)	金额	比例 (%)	金额	比例 (%)
按组合计提坏账准备的其他应收款								
账龄组合	12,732,518.03	100%	3,258,929.62	25.6%	30,846,106.99	100%	3,846,431.40	12.47%
组合小计	12,732,518.03	100%	3,258,929.62	25.6%	30,846,106.99	100%	3,846,431.40	12.47%
合计	12,732,518.03	--	3,258,929.62	--	30,846,106.99	--	3,846,431.40	--

其他应收款种类的说明

期末单项金额重大并单项计提坏账准备的其他应收款

 适用 不适用

组合中，采用账龄分析法计提坏账准备的其他应收款

 适用 不适用

单位：元

账龄	期末数			期初数		
	账面余额		坏账准备	账面余额		坏账准备
	金额	比例 (%)		金额	比例 (%)	
1 年以内						
其中：	--	--	--	--	--	--
	9,069,751.95	71.23%	259,164.98	27,455,365.03	89.01%	814,684.75
1 年以内小计	9,069,751.95	71.23%	259,164.98	27,455,365.03	89.01%	814,684.75
1 至 2 年	594,310.96	4.67%	59,431.10	398,883.68	1.29%	39,888.37
2 至 3 年	183,030.83	1.44%	54,909.25			
3 年以上	2,885,424.29	22.66%	2,885,424.29	2,991,858.28	9.7%	2,991,858.28
合计	12,732,518.03	--	3,258,929.62	30,846,106.99	--	3,846,431.40

组合中，采用余额百分比法计提坏账准备的其他应收款

 适用 不适用

组合中，采用其他方法计提坏账准备的其他应收款

适用 不适用

期末单项金额虽不重大但单项计提坏账准备的其他应收款

适用 不适用

(2) 本报告期转回或收回的其他应收款情况

单位：元

其他应收款内容	转回或收回原因	确定原坏账准备的依据	转回或收回前累计已计提坏账准备金额	转回或收回金额
---------	---------	------------	-------------------	---------

期末单项金额重大或虽不重大但单独进行减值测试的其他应收账款坏账准备计提

单位：元

应收账款内容	账面余额	坏账金额	计提比例（%）	理由
--------	------	------	---------	----

单项金额不重大但按信用风险特征组合后该组合的风险较大的其他应收款的说明

(3) 本报告期实际核销的其他应收款情况

单位：元

单位名称	其他应收款性质	核销时间	核销金额	核销原因	是否因关联交易产生
------	---------	------	------	------	-----------

其他应收款核销说明

(4) 本报告期其他应收款中持有公司 5%（含 5%）以上表决权股份的股东单位情况

单位：元

单位名称	期末数		期初数	
	账面余额	计提坏账金额	账面余额	计提坏账金额

(5) 金额较大的其他应收款的性质或内容

(6) 其他应收款金额前五名单位情况

单位：元

单位名称	与本公司关系	金额	年限	占其他应收款总额的比例(%)
深圳海关	非关联方	4,421,643.76	1 年以内	34.73%
深圳市广化实业发展有限公司	非关联方	2,796,299.49	3 年以上	21.96%
中国石油化工股份有限公司深圳石油分公司	非关联方	752,196.26	1 年以内	5.91%

深圳金方华实业有限公司	非关联方	662,931.78	1 年以内	5.21%
万凌云	非关联方	548,100.00	1 年以内	4.3%
合计	--	9,181,171.29	--	72.11%

(7) 其他应收关联方账款情况

单位：元

单位名称	与本公司关系	金额	占其他应收款总额的比例(%)
丽琦模具	子公司	354,551.40	2.78%
深圳丰达美	子公司	46,035.50	0.36%
美弘信息	子公司	30,332.20	0.24%
合计	--	430,919.10	3.38%

(8)

不符合终止确认条件的其他应收款项的转移金额为元。

(9) 以其他应收款项为标的资产进行资产证券化的，需简要说明相关交易安排

3、长期股权投资

单位：元

被投资单位	核算方法	投资成本	期初余额	增减变动	期末余额	在被投资单位持股比例(%)	在被投资单位表决权比例(%)	在被投资单位持股比例与表决权比例不一致的说明	减值准备	本期计提减值准备	本期现金红利
丽得富	权益法	4,000,000.00	4,021,282.90	43,559.13	4,064,842.03	40%	40%				
上海美星	成本法	236,803.89	236,803.89		236,803.89	70%	70%				
深圳丰达美	成本法	686,028.32	686,028.32		686,028.32	75%	75%				
上海丽星	成本法	48,354,937.29	48,354,937.29		48,354,937.29	100%	100%				
广州丽盈	成本法	310,401,488.81	151,811,488.81	158,590,000.00	310,401,488.81	100%	100%				

香港丽通	成本法	22,640,067.00	22,640,067.00		22,640,067.00	100%	100%				
深圳兴丽彩	成本法	5,404,326.33	5,404,326.33		5,404,326.33	100%	100%				
深圳中科通产	成本法	20,000,000.00	20,000,000.00		20,000,000.00	100%	100%				
深圳兴丽通	成本法	10,000,000.00	10,000,000.00		10,000,000.00	100%	100%				
苏州丽星	成本法	221,047,627.92	221,047,627.92		221,047,627.92	100%	100%				
京信通	成本法	16,184,000.00	16,184,000.00		16,184,000.00	53.33%	53.33%				
美弘信息	成本法	15,300,000.00	10,200,000.00	5,100,000.00	15,300,000.00	51%	51%				
丽琦模具	成本法	5,100,000.00	5,100,000.00		5,100,000.00	51%	51%				
合计	--	679,355,279.56	515,686,562.46	163,733,559.13	679,420,121.59	--	--	--			

长期股权投资的说明

4、营业收入和营业成本

(1) 营业收入

单位：元

项目	本期发生额	上期发生额
主营业务收入	903,646,914.48	869,440,660.09
其他业务收入	708,335.58	0.00
合计	904,355,250.06	869,440,660.09
营业成本	790,500,264.29	755,074,467.47

(2) 主营业务（分行业）

单位：元

行业名称	本期发生额		上期发生额	
	营业收入	营业成本	营业收入	营业成本
工业	903,646,914.48	790,172,861.23	869,440,660.09	755,074,467.47

合计	903,646,914.48	790,172,861.23	869,440,660.09	755,074,467.47
----	----------------	----------------	----------------	----------------

(3) 主营业务（分产品）

单位：元

产品名称	本期发生额		上期发生额	
	营业收入	营业成本	营业收入	营业成本
软管	583,199,218.61	502,331,117.64	570,826,281.94	491,342,978.12
吹塑	187,163,369.68	167,446,259.09	166,261,784.60	147,056,133.51
注塑	125,492,851.72	113,085,067.18	125,693,223.03	111,044,035.75
其他	7,791,474.47	7,310,417.32	6,659,370.52	5,631,320.09
合计	903,646,914.48	790,172,861.23	869,440,660.09	755,074,467.47

(4) 主营业务（分地区）

单位：元

地区名称	本期发生额		上期发生额	
	营业收入	营业成本	营业收入	营业成本
欧洲	75,783,520.63	65,325,394.78	50,571,492.75	43,294,254.94
北美	76,635,381.48	66,519,511.12	71,254,911.53	61,264,972.93
东南亚	71,668,323.97	61,817,580.31	86,113,183.78	74,137,706.32
华南(珠三角)	278,477,335.34	244,001,841.23	288,597,766.79	252,667,344.83
华东(长三角)	387,537,063.25	340,645,078.59	355,687,662.87	308,914,735.20
其他	13,545,289.81	11,863,455.20	17,215,642.37	14,795,453.25
合计	903,646,914.48	790,172,861.23	869,440,660.09	755,074,467.47

(5) 公司来自前五名客户的营业收入情况

单位：元

客户名称	营业收入总额	占公司全部营业收入的比例(%)
第一名	91,231,243.61	10.09%
第二名	88,702,030.51	9.81%
第三名	69,500,809.26	7.69%
第四名	55,914,741.34	6.18%
第五名	54,345,878.28	6.01%

合计	359,694,703.00	39.78%
----	----------------	--------

营业收入的说明

5、投资收益

(1) 投资收益明细

单位：元

项目	本期发生额	上期发生额
权益法核算的长期股权投资收益	43,559.13	21,282.90
其他	1,391,813.70	
合计	1,435,372.83	21,282.90

(2) 按成本法核算的长期股权投资收益

单位：元

被投资单位	本期发生额	上期发生额	本期比上期增减变动的原因

(3) 按权益法核算的长期股权投资收益

单位：元

被投资单位	本期发生额	上期发生额	本期比上期增减变动的原因
深圳市丽得富新能源材料科技有限公司	43,559.13	21,282.90	联营企业净利润增加
合计	43,559.13	21,282.90	--

投资收益的说明

6、现金流量表补充资料

单位：元

补充资料	本期金额	上期金额
1. 将净利润调节为经营活动现金流量：	--	--
净利润	19,347,744.82	26,367,460.31
加：资产减值准备	1,962,924.88	1,517,001.76
固定资产折旧、油气资产折耗、生产性生物资产折旧	46,352,917.43	40,592,047.52

无形资产摊销	936,226.73	853,550.09
长期待摊费用摊销	3,552,320.06	1,151,756.11
处置固定资产、无形资产和其他长期资产的损失（收益以“-”号填列）	872,234.95	83,357.11
财务费用（收益以“-”号填列）	16,766,119.29	20,153,150.67
投资损失（收益以“-”号填列）	-1,435,372.83	-21,282.90
递延所得税资产减少（增加以“-”号填列）	-294,438.73	-227,249.56
存货的减少（增加以“-”号填列）	-6,280,713.55	-4,313,015.90
经营性应收项目的减少（增加以“-”号填列）	-70,339,034.81	-24,027,622.47
经营性应付项目的增加（减少以“-”号填列）	-63,568,318.53	177,025,616.60
经营活动产生的现金流量净额	-52,127,390.29	239,154,769.35
2. 不涉及现金收支的重大投资和筹资活动：	--	--
3. 现金及现金等价物净变动情况：	--	--
现金的期末余额	123,102,967.90	95,743,206.47
减：现金的期初余额	95,743,206.47	26,431,421.29
现金及现金等价物净增加额	27,359,761.42	69,311,785.18

7、反向购买下以评估值入账的资产、负债情况

反向购买下以公允价值入账的资产、负债情况

单位：元

项目	公允价值	确定公允价值方法	公允价值计算过程	原账面价值
----	------	----------	----------	-------

反向购买形成长期股权投资的情况

单位：元

项目	反向购买形成的长期股权投资金额	长期股权投资计算过程
----	-----------------	------------

十六、补充资料

1、当期非经常性损益明细表

单位：元

项目	金额	说明
非流动资产处置损益（包括已计提资产减值准备的冲销部分）	-454,254.04	
计入当期损益的政府补助（与企业业务密切相关，按照国家统一标准定额或定量享受的政府补助除外）	9,212,708.78	
委托他人投资或管理资产的损益	2,076,471.23	

除上述各项之外的其他营业外收入和支出	-1,417,951.29	
减：所得税影响额	1,469,214.87	
少数股东权益影响额（税后）	394,491.78	
合计	7,553,268.03	--

计入当期损益的政府补助为经常性损益项目，应说明逐项披露认定理由。

适用 不适用

2、境内外会计准则下会计数据差异

(1) 同时按照国际会计准则与按照中国会计准则披露的财务报告中净利润和净资产差异情况

单位：元

	归属于上市公司股东的净利润		归属于上市公司股东的净资产	
	本期数	上期数	期末数	期初数
按中国会计准则	61,071,299.47	75,315,580.40	1,485,841,300.05	742,249,321.26
按国际会计准则调整的项目及金额				

(2) 同时按照境外会计准则与按照中国会计准则披露的财务报告中净利润和净资产差异情况

单位：元

	归属于上市公司股东的净利润		归属于上市公司股东的净资产	
	本期数	上期数	期末数	期初数
按中国会计准则	61,071,299.47	75,315,580.40	1,485,841,300.05	742,249,321.26
按境外会计准则调整的项目及金额				

(3) 境内外会计准则下会计数据差异原因说明

3、净资产收益率及每股收益

单位：元

报告期利润	加权平均净资产收益率 (%)	每股收益	
		基本每股收益	稀释每股收益
归属于公司普通股股东的净利润	4.97%	0.1854	0.1854
扣除非经常性损益后归属于公司普通股股东的净利润	4.36%	0.1625	0.1625

4、公司主要会计报表项目的异常情况及原因的说明

报表项目	期末余额 (或本期金额)	期初余额 (或上期金额)	变动比率(%)	变动原因
货币资金	312,346,079.77	120,341,694.28	159.55	*1
预付款项	34,970,137.28	134,760,395.50	(74.05)	*2
其他应收款	13,983,066.34	31,098,794.89	(55.04)	*3
应收利息	3,627,653.46	---	100	*4
其他流动资产	147,000,000.00	---	100	*5
长期股权投资	4,064,842.03	6,021,282.90	(32.49)	*6
投资性房地产	26,404,070.84	---	100	*7
在建工程	133,446,106.03	32,061,350.61	316.22	*8
长期待摊费用	27,648,653.23	10,259,334.27	169.50	*9
其他非流动资产	216,308,135.13	---	100	*10
短期借款	236,632,246.51	393,000,000.00	(39.79)	*11
应付票据	6,332,572.26	15,023,732.48	(57.85)	*12
应付账款	147,274,708.57	106,908,062.76	37.76	*13
其他应付款	18,198,599.68	13,075,539.54	39.18	*14
其他非流动负债	46,554,152.55	35,723,481.33	30.32	*15
股本	364,948,956.00	258,068,956.00	41.42	*16
资本公积	759,738,879.95	176,356,131.95	330.80	*16

- *1: 变动主要系报告期内完成非公开发行股票，募集资金存款增加所致；
- *2: 变动主要系将购置长期资产预付款项重分类至“其他非流动资产”列示所致；
- *3: 变动主要系报告期内“购买厂房及配套设施”募投项目 2,000.00 万保证金转入其他非流动资产所致；
- *4: 变动主要系募集资金定期存款及购买理财产品利息增加所致；
- *5: 变动主要系购买理财产品所致；
- *6: 变动主要系报告期处置联营企业惠州中航科技工业有限公司长期股权投资所致；
- *7: 变动主要系坂田厂房整体出租将固定资产转入投资性房地产所致；
- *8: 变动主要系报告期内子公司工程项目建设投入增加所致；
- *9: 变动主要系报告期内厂房装修款增加所致；
- *10: 变动主要系将购置长期资产预付款项重分类至“其他非流动资产”列示所致；
- *11: 变动主要系报告期内偿还短期借款所致；
- *12: 变动主要系期末向供应商开具的未到期应付银行承兑汇票余额减少所致；
- *13: 变动主要系采购增加所致；
- *14: 变动主要系收到的往来款增加所致；
- *15: 变动主要系收到与资产相关的政府补助增加所致；

*16: 变动主要系报告期内完成非公开发行股票所致。

第十一节 备查文件目录

- 1、载有公司负责人、主管会计工作负责人及会计机构负责人签名并盖章的财务报表。
- 2、载有会计师事务所盖章，中国注册会计师签名并盖章的审计报告原件。
- 3、报告期内在中国证监会指定报纸上公开披露过的所有公司文件的正本。
- 4、载有公司董事长签名的公司2013年年度报告文本。
- 5、以上备查文件的备置地点：公司董事会办公室。