



安徽科大讯飞信息科技股份有限公司

2013 年度报告

2014 年 03 月

第一节 重要提示、目录和释义

本公司董事会、监事会及董事、监事、高级管理人员保证年度报告内容的真实、准确、完整，不存在虚假记载、误导性陈述或重大遗漏，并承担个别和连带的法律责任。

所有董事均已出席了审议本报告的董事会会议。

公司经本次董事会审议通过的利润分配预案为：以 2014 年 03 月 16 日的公司总股本为基数，向全体股东每 10 股派发现金红利 2.00 元（含税），送红股 0 股（含税），以资本公积金向全体股东每 10 股转增 7 股。

公司负责人刘庆峰、主管会计工作负责人张少兵及会计机构负责人(会计主管人员)张宏声明：保证年度报告中财务报告的真实、准确、完整。

本报告涉及的未来发展规划和经营目标的相关陈述，属于公司计划性事务，不构成对投资者的实质承诺。

目录

第一节 重要提示、目录和释义.....	2
第二节 公司简介.....	6
第三节 会计数据和财务指标摘要.....	8
第四节 董事会报告.....	10
第五节 重要事项.....	32
第六节 股份变动及股东情况.....	44
第七节 董事、监事、高级管理人员和员工情况.....	50
第八节 公司治理.....	58
第九节 内部控制.....	63
第十节 财务报告.....	65
第十一节 备查文件目录.....	159

释义

释义项	指	释义内容
语音核心技术	指	语音产品中的基础性、原理性技术，主要包含语音合成、语音识别、语音评测、声纹识别、自然语言理解等技术
语音合成	指	通过机器自动将文字信息转化为语音的技术
语音识别	指	通过机器自动将语音信号转化为文本及相关信息的技术
语音评测（口语评测）	指	通过机器自动对语音进行发音水平评价、检错，并给出纠正指导的技术
语种识别	指	通过机器对给定的语音信号进行处理，确定语音所属语言种类的技术
语音支撑软件	指	向各领域语音行业应用开发商提供的语音核心技术产品，为各类语音应用系统和产品提供核心技术支撑，包括电信级语音平台和嵌入式语音软件两大类
语音芯片	指	指具备语音交互功能的专用集成电路
云计算	指	通过网络以按需、易扩展的方式获得所需的资源（硬件、平台、软件）。提供资源的网络被称“云”。“云”中的资源在使用者看来是可以无限扩展的，并且可以随时获取，按需使用
语音云	指	采用云计算的方式来执行语音操作。在传统通信计算模式下，语音的处理方式多是通过单个通信终端完成；在云计算技术背景下，语音的格式转换、辨别等操作完全在“云”端执行
电信增值业务	指	电信增值业务是指基于电信网资源和其它设备而开发的、基础电信业务之外的附加业务，其实现的价值使原有网路的经济效益或功能价值增高
Blizzard Challenge 国际英文合成大赛	指	英语语音合成领域最具权威性、广泛性的国际评测比赛，由美国卡内基梅隆大学和日本名古屋工业大学联合组织发起，旨在建立一个统一的英文语音合成技术的评测平台，加强各语音研究机构之间的交流与沟通，促进语音技术研究的深入发展。该比赛每年举办一次
自然语言理解	指	研究能实现人与计算机之间用自然语言进行有效通信的各种理论和方法。该技术的最终目的是使计算机能理解和运用人类社会的自然语言如汉语、英语等，实现人机之间的自然语言通信，以代替人的部分脑力劳动，包括查询资料、解答问题、摘录文献、汇编资料以及一切有关自然语言信息的加工处理

重大风险提示

公司存在新兴产业竞争日益激烈、人力资源、管理等风险，敬请广大投资者注意投资风险。详见本报告“第四节董事会报告 七、公司未来发展的展望之面临的风险及应对措施”。

第二节 公司简介

一、公司信息

股票简称	科大讯飞	股票代码	002230
股票上市证券交易所	深圳证券交易所		
公司的中文名称	安徽科大讯飞信息科技股份有限公司		
公司的中文简称	科大讯飞		
公司的外文名称	ANHUI USTC iFLYTEK CO.,LTD.		
公司的外文名称缩写	iFLYTEK		
公司的法定代表人	刘庆峰		
注册地址	合肥市高新开发区望江西路 666 号		
注册地址的邮政编码	230088		
办公地址	合肥市高新开发区望江西路 666 号		
办公地址的邮政编码	230088		
公司网址	http://www.iflytek.com		
电子信箱	xunfei@iflytek.com		

二、联系人和联系方式

	董事会秘书	证券事务代表
姓名	徐景明	杨锐
联系地址	合肥市高新开发区望江西路 666 号	合肥市高新开发区望江西路 666 号
电话	0551-65331880	0551-65331880
传真	0551-65331802	0551-65331802
电子信箱	jmxu@iflytek.com	ruiyang@iflytek.com

三、信息披露及备置地点

公司选定的信息披露报纸的名称	《证券时报》、《中国证券报》
登载年度报告的中国证监会指定网站的网址	http://www.cninfo.com.cn
公司年度报告备置地点	公司证券部

四、注册变更情况

	注册登记日期	注册登记地点	企业法人营业执照 注册号	税务登记号码	组织机构代码
首次注册	1999 年 12 月 30 日	安徽省工商行政管 理局	3400001001906	340104711771143	71177114-3
报告期末注册	2013 年 05 月 23 日	安徽省工商行政管 理局	340000000016368	340104711771143	71177114-3
公司上市以来主营业务的变化情况		无变更			
历次控股股东的变更情况		无变更			

五、其他有关资料

公司聘请的会计师事务所

会计师事务所名称	华普天健会计师事务所（特殊普通合伙）
会计师事务所办公地址	安徽省合肥市马鞍山南路世纪阳光大厦
签字会计师姓名	张良文、郁向军、万文娟

公司聘请的报告期内履行持续督导职责的保荐机构

保荐机构名称	保荐机构办公地址	保荐代表人姓名	持续督导期间
国元证券股份有限公司	安徽省合肥市寿春路 179 号国 元大厦	王晨、高震	2013.4.24-2014.12.31

公司聘请的报告期内履行持续督导职责的财务顾问

适用 不适用

第三节 会计数据和财务指标摘要

一、主要会计数据和财务指标

公司是否因会计政策变更及会计差错更正等追溯调整或重述以前年度会计数据

是 否

	2013 年	2012 年	本年比上年增减(%)	2011 年
营业收入（元）	1,253,707,750.78	783,940,683.71	59.92%	557,013,530.69
归属于上市公司股东的净利润（元）	278,986,167.31	182,404,875.88	52.95%	132,628,901.91
归属于上市公司股东的扣除非经常性损益的净利润（元）	218,880,620.88	127,907,070.73	71.12%	104,079,257.85
经营活动产生的现金流量净额（元）	296,068,780.43	162,059,478.20	82.69%	117,536,487.31
基本每股收益（元/股）	0.64	0.48	33.33%	0.36
稀释每股收益（元/股）	0.64	0.48	33.33%	0.36
加权平均净资产收益率（%）	10.63%	14.64%	-4.01%	13.57%
	2013 年末	2012 年末	本年末比上年末增减(%)	2011 年末
总资产（元）	4,327,527,439.76	1,853,380,969.96	133.49%	1,431,203,256.88
归属于上市公司股东的净资产（元）	3,310,556,959.43	1,344,511,263.47	146.23%	1,176,563,475.05

二、非经常性损益项目及金额

单位：元

项目	2013 年金额	2012 年金额	2011 年金额	说明
非流动资产处置损益（包括已计提资产减值准备的冲销部分）	-896,419.17	-40,620.24	44,203.68	
计入当期损益的政府补助（与企业业务密切相关，按照国家统一标准定额或定量享受的政府补助除外）	81,981,957.28	61,098,364.43	36,240,103.86	
除同公司正常经营业务相关的有效套期保值业务外，持有交易性金融资产、交易性金融负债产生的公允价值变动损益，以及处置交易性金融资产、交易性金融负债和可供出售金融资产取得的投资收益	302,219.18	4,423,871.57	390,023.97	

除上述各项之外的其他营业外收入和支出	-6,010,994.04	-447,942.44	-2,814,320.16	
减：所得税影响额	15,016,430.01	10,522,238.16	5,135,107.25	
少数股东权益影响额（税后）	254,786.81	13,630.01	175,260.04	
合计	60,105,546.43	54,497,805.15	28,549,644.06	--

对公司根据《公开发行证券的公司信息披露解释性公告第 1 号——非经常性损益》定义界定的非经常性损益项目，以及把《公开发行证券的公司信息披露解释性公告第 1 号——非经常性损益》中列举的非经常性损益项目界定为经常性损益的项目，应说明原因

适用 不适用

第四节 董事会报告

一、概述

随着移动互联网的快速发展，语音技术的应用环境不断成熟，智能语音产业进入高速发展时期。作为我国最大的智能语音技术和解决方案提供商，2013年，公司继续保持语音核心技术国际领先，各项业务稳步推进，综合实力不断增强。

二、主营业务分析

1、概述

公司全年实现营业总收入125,370.78万元，比上年同期增长59.92%，实现利润总额32,058.40万元，比上年同期增长58.16%，实现归属于上市公司股东的净利润27,898.62万元，比上年同期增长52.95%。

报告期内，公司在语音合成和识别领域持续保持业界领先地位，并在自然语言理解和口语翻译技术领域取得重要进展。语音合成方向，在2013年 Blizzard Challenge国际英文合成大赛上，在参赛机构最多、竞争最激烈的标准测试任务上，科大讯飞再次蝉联桂冠；实现了高表现力的小说合成，首次取得对传统信息播报风格的突破，同时多语种语音合成覆盖全球25个主要语种，填补了国内空白。语音识别方向，针对移动互联网应用的语音识别效果持续提升，在高噪音车载环境应用新领域取得重大进展，于2013年奔驰公司组织的全球中文语音识别系统测试中荣获第一；相继攻克了数字声纹密码、深度学习语种识别等声纹和语种识别关键技术，为语音技术在信息安全领域的应用提供了重要支撑。自然语言理解方向，完成了全新的语义理解框架，语义理解效果不断优化，覆盖移动互联30多个主流应用领域，有效满足了移动互联网时代人机语音交互的大规模应用。口语翻译方向，实现了中英文平行语料库建设以及翻译算法攻关，中英文口语翻译已达到业界一流水平，并在汉藏、汉维口语翻译等方向进行了积极储备。

报告期内，公司在向全行业提供语音能力的基础上，加快布局教育、手机、智能电视等领域，推动各项业务快速发展。

面向全行业语音能力提供方面，通过语音芯片、语音引擎和私有云平台，为移动、电信、联通、华为、联想、海尔、腾讯、上汽、一汽、美的、格兰仕等2000多家开发伙伴提供语音开发能力，涵盖了语音技术应用各领域的龙头企业；通过语音云平台，为面向移动互联网的广大创业者和海量用户提供语音开发及服务能力，报告期末使用语音云的移动应用下载和激活累计数量超过3.5亿，形成了牢固的领先优势。

面向教育领域，报告期内公司已经搭建起面向学校、教师、学生和家長多级用户的全面、完备、可扩展的教育产品体系。其中普通话口语评测在全国30个省市的普通话等级测试中全面推广；英语口语评测在广东、江苏、重庆等多个省市的英语高考中开展应用；教具和班班通产品推广情况良好。并购广东启明科技发展有限公司100%股权，进一步加快了考试业务推广速度和公司教育方向的战略实施。同时，公司还与人民教育出版社、北京师范大学、外研社等达成战略合作，为教育门户产业链优质资源整合提供了有力支撑。

面向手机领域，报告期内公司的语音输入法用户已经超过1亿，手机语音助手“灵犀”和“语点”用户快速增长，正在成为智能手机的重要信息流入口；公司与中国移动、电信、联通三大电信运营商以及华为、联想、小米、酷派等国内主流手机厂商均展开深入合作。

面向智能电视领域，报告期内已与包括TCL、海信、创维、海尔、长虹、康佳中国前六大电视机品牌等厂商开展合作；与北京歌华有线、广东广电、安徽广电、中国网络电视台等的战略合作正在全面展开。相关应用和试点已取得良好效果，与北京歌华有线合作推出的高清交互机顶盒，已在北京地区用户中规模

应用，得到用户高度认可。

此外，公司智能客服、车载语音应用、音乐增值业务、以及信息工程和运维服务等业务方面持续保持稳定增长，进展良好。报告期内，公司与中国电信达成战略合作，形成了三大运营商全面战略合作的格局。智能客服应用方面，先后中标平安、建行、招行等重点项目，与中国平安保险集团公司达成战略合作，加速了在金融行业的业务布局；车载语音应用方面，已与奔驰、上汽、一汽、奇瑞、江淮等国内外汽车厂商、多媒体厂商、导航厂商开展合作。音乐增值业务方面，进一步推动了与中国移动的音乐业务合作，个性彩铃、互动音乐核心产品快速发展，正在成为运营商音乐增值领域合作的第一品牌。

报告期内，公司被认定为2013-2014年度国家规划布局内重点软件企业，连续第五次被深交所评为信息披露考核优秀，连续三年入选央视财经50指数样本股，同时调入沪深300和深证100指数。公司董事长刘庆峰博士荣膺2013年CCTV中国经济年度人物。

公司实际经营业绩较曾公开披露过的本年度盈利预测低于或高于 20%以上的差异原因

适用 不适用

2、收入

公司全年实现营业总收入125,370.78万元，比上年同期增长59.92%，主营业务与上年相比未发生重大变化。

公司实物销售收入是否大于劳务收入

是 否

公司重大的在手订单情况

适用 不适用

公司报告期内产品或服务发生重大变化或调整有关情况

适用 不适用

公司主要销售客户情况

前五名客户合计销售金额（元）	377,643,263.21
前五名客户合计销售金额占年度销售总额比例（%）	30.12%

公司前 5 大客户资料

序号	客户名称	销售额（元）	占年度销售总额比例（%）
1	客户一	120,712,958.11	9.63%
2	客户二	85,621,117.25	6.83%
3	客户三	76,780,677.93	6.12%
4	客户四	55,280,194.20	4.41%
5	客户五	39,248,315.72	3.13%
合计	——	377,643,263.21	30.12%

3、成本

行业分类

单位：元

行业分类	项目	2013 年		2012 年		同比增减(%)
		金额	占营业成本比重(%)	金额	占营业成本比重(%)	
软件和信息技术服务业	物料成本	454,438,389.67	77.34%	298,529,133.39	82.61%	-5.27%
软件和信息技术服务业	运营成本	58,704,287.63	9.99%	23,139,550.28	6.41%	3.58%
软件和信息技术服务业	人员支出及外协劳务	47,729,569.46	8.12%	34,871,590.09	9.65%	-1.53%
教育行业	运营成本	26,699,792.93	4.55%	4,813,538.18	1.33%	3.22%
合计		587,572,039.69	100%	361,353,811.94	100%	

产品分类

单位：元

产品分类	项目	2013 年		2012 年		同比增减(%)
		金额	占营业成本比重(%)	金额	占营业成本比重(%)	
语音支撑软件	物料成本	16,357,168.91	2.78%	14,009,281.72	3.88%	-1.1%
行业应用产品/系统	物料成本	212,985,275.20	36.25%	113,995,804.80	31.55%	4.7%
行业应用产品/系统	运营成本	50,455,016.72	8.59%	18,304,578.96	5.06%	3.53%
行业应用产品/系统	人员支出及外协劳务	10,760,541.64	1.83%	4,732,334.54	1.31%	0.52%
信息工程与运维服务	物料成本	225,095,945.56	38.31%	170,524,046.87	47.19%	-8.88%
信息工程与运维服务	运营成本	8,249,270.91	1.4%	4,834,971.32	1.34%	0.06%
信息工程与运维服务	人员支出及外协劳务	36,969,027.82	6.29%	30,139,255.55	8.34%	-2.05%
教育教学	运营成本	26,699,792.93	4.55%	4,813,538.18	1.33%	3.22%
合计		587,572,039.69	100%	361,353,811.94	100%	

公司主要供应商情况

前五名供应商合计采购金额（元）	102,561,101.80
前五名供应商合计采购金额占年度采购总额比例（%）	22.07%

公司前 5 名供应商资料

序号	供应商名称	采购额（元）	占年度采购总额比例（%）
1	供应商一	35,962,649.64	7.74%
2	供应商二	29,237,369.62	6.29%
3	供应商三	15,819,121.48	3.4%
4	供应商四	11,361,320.04	2.44%
5	供应商五	10,180,641.02	2.19%
合计	——	102,561,101.80	22.07%

4、费用

单位：元

项目	2013年度	2012年度	同比增减（%）	2011年度
销售费用	158,294,777.71	130,787,653.27	21.03	85,435,017.14
管理费用	280,310,649.12	161,374,380.45	73.70	116,978,385.48
财务费用	-19,974,768.53	-12,710,508.16	-57.15	-2,935,678.76
所得税费用	42,145,440.49	20,953,964.56	101.13	11,147,770.83

- (1) 管理费用本年金额较上年增长主要系本年研发投入及职工薪酬增加所致。
- (2) 财务费用本年金额较上年下降主要系本年收到的定期存款利息收入增加所致。
- (3) 所得税费用本年金额较上年增长主要系本年利润增加所致。

5、研发支出

单位：元

项目	2013年度	2012年度	2011年度
研发支出	366,589,128.23	226,323,893.46	148,336,696.76
营业收入	1,253,707,750.78	783,940,683.71	557,013,530.69
研发支出占营业收入比重（%）	29.24	28.87	26.63
研发支出占净资产的比例（%）	10.59	15.26	12.51

公司始终把研发放在战略高度，坚持以市场为导向，不断完善核心技术，开发新产品，升级产品结构，全面提升公司核心竞争力。

6、现金流

单位：元

项目	2013 年	2012 年	同比增减 (%)
经营活动现金流入小计	1,241,009,896.26	836,144,346.93	48.42%
经营活动现金流出小计	944,941,115.83	674,084,868.73	40.18%
经营活动产生的现金流量净额	296,068,780.43	162,059,478.20	82.69%
投资活动现金流入小计	70,049,228.58	131,563,362.23	-46.76%
投资活动现金流出小计	787,009,375.28	397,281,132.54	98.1%
投资活动产生的现金流量净额	-716,960,146.70	-265,717,770.31	-169.82%
筹资活动现金流入小计	1,747,355,635.74	74,097,500.00	2,258.18%
筹资活动现金流出小计	100,853,947.12	100,428,332.53	0.42%
筹资活动产生的现金流量净额	1,646,501,688.62	-26,330,832.53	6,353.13%
现金及现金等价物净增加额	1,225,588,080.51	-129,973,341.74	1,042.95%

相关数据同比发生变动 30% 以上的原因说明

(1) 经营活动产生的现金流量净额较上期增长的主要原因系公司业务增长，销售商品、提供劳务收到现金增加所致。

(2) 投资活动产生的现金流量净额较上期减少主要原因系公司本年收购广东启明科技发展有限公司股权转让款所致。

(3) 筹资活动产生的现金流量净额较上期增长主要原因系公司本期非公开发行股票募集资金所致。

报告期内公司经营活动的现金流量与本年度净利润存在重大差异的原因说明

适用 不适用

三、主营业务构成情况

单位：元

	营业收入	营业成本	毛利率 (%)	营业收入比上年同期增减 (%)	营业成本比上年同期增减 (%)	毛利率比上年同期增减 (%)
分行业						
一、软件和信息技术服务业	1,212,925,993.69	560,872,246.76	53.76%	57.31%	57.31%	0%
二、教育教学	36,206,700.00	26,699,792.93	26.26%	303.91%	454.68%	-20.04%
分产品						

一、语音支撑软件	213,488,270.14	16,357,168.91	92.34%	68.07%	16.76%	3.37%
二、行业应用产品/系统	651,641,683.50	274,200,833.56	57.92%	72.75%	100.1%	-5.75%
1、电信语音增值产品	138,805,557.92	21,208,084.64	84.72%	23.84%	73.58%	-4.38%
2、IFLYTEK--C3	75,277,083.87	10,760,541.64	85.71%	102.68%	92.75%	0.74%
3、语音数码产品 (语音评测与教学)	407,036,010.76	221,752,488.00	45.52%	95.15%	103.92%	-2.34%
4、音视频监控	30,523,030.95	20,479,719.28	32.9%	57.25%	95.29%	-13.07%
三、信息工程与运维服务	347,796,040.05	270,314,244.29	22.28%	30.35%	31.54%	-0.7%
四、教育教学	36,206,700.00	26,699,792.93	26.26%	303.91%	454.68%	-20.04%
分地区						
一、语音支撑软件						
广东地区	119,446,014.78	8,426,576.60	92.95%	164.89%	239.24%	-1.54%
北京地区	13,148,191.34	1,654,974.07	87.41%	-31.26%	-46.54%	3.59%
上海地区	16,133,397.64	1,799,729.84	88.84%	32.69%	119.24%	-4.41%
其他地区	64,760,666.38	4,475,888.40	93.09%	27.88%	-41.17%	8.11%
二、行业应用产品/系统						
华东地区	242,435,269.18	102,720,396.63	57.63%	53.09%	71.53%	-4.55%
华南地区	160,327,823.52	58,470,972.12	63.53%	97.72%	252.02%	-15.99%
东北地区	2,213,218.79	506,206.51	77.13%	-39.44%	-13.93%	-6.78%
华北地区	53,736,806.14	23,141,006.47	56.94%	86.43%	37.24%	15.44%
西北地区	75,062,682.92	36,343,378.43	51.58%	14.03%	54.09%	-12.59%
西南地区	79,633,352.27	32,832,158.33	58.77%	358.47%	350.69%	0.71%
华中地区	38,232,530.68	20,186,715.06	47.2%	73.04%	65.23%	2.5%
其他地区						
三、信息工程与运维服务						
安徽地区	336,426,882.40	261,480,513.79	22.28%	27.56%	28.58%	-0.61%
其他地区	11,369,157.65	8,833,730.50	22.3%	268.48%	312.09%	-8.22%
四、教育教学						

安徽地区	36,206,700.00	26,699,792.93	26.26%	303.91%	454.68%	-20.04%
------	---------------	---------------	--------	---------	---------	---------

公司主营业务数据统计口径在报告期发生调整的情况下，公司最近 1 年按报告期末口径调整后的主营业务数据

适用 不适用

四、资产、负债状况分析

1、资产项目重大变动情况

单位：元

	2013 年末		2012 年末		比重增减 (%)	重大变动说明
	金额	占总资产比例 (%)	金额	占总资产比例 (%)		
货币资金	1,754,690,094.48	40.55%	529,102,013.97	28.55%	12%	
应收账款	674,961,932.78	15.6%	406,620,173.51	21.94%	-6.34%	
存货	121,687,474.78	2.81%	88,066,010.42	4.75%	-1.94%	
投资性房地产	22,280,901.90	0.51%	22,929,129.66	1.24%	-0.73%	
长期股权投资	33,304,122.99	0.77%	15,525,933.00	0.84%	-0.07%	
固定资产	492,969,611.73	11.39%	221,208,350.66	11.94%	-0.55%	
在建工程	36,635,392.09	0.85%	41,794,969.10	2.26%	-1.41%	

2、负债项目重大变动情况

单位：元

	2013 年		2012 年		比重增减 (%)	重大变动说明
	金额	占总资产比例 (%)	金额	占总资产比例 (%)		
短期借款	6,541,370.14	0.15%			0.15%	
长期借款			3,000,000.00	0.16%	-0.16%	

五、核心竞争力分析

作为中国语音产业的领导者，科大讯飞始终坚持为经济社会发展提供阳光健康、高技术屏障、高附加值的社会价值，乃至能够代表区域、国家参与全球高科技竞争的独特社会价值，并在发展过程中形成了显著的竞争优势：

技术创新优势

作为中国最大的智能语音技术提供商，科大讯飞在智能语音技术领域有着长期的研究积累，并在语音合成、语音识别、口语评测、自然语言处理等多项技术上拥有国际领先的成果。报告期内，公司智能语音

核心技术优势持续提升，有力支撑了公司在多个业务领域的产品拓展。作为中文语音交互技术标准工作组组长单位，科大讯飞主持和参与制定国家标准2项，国际标准1项，行业标准3项；科大讯飞还是我国唯一以语音技术为产业化方向的“国家智能语音高新技术产业化基地”、“国家规划布局内重点软件企业”、“语音及语言信息处理国家工程实验室”，技术研发优势显著。

市场竞争优势

科大讯飞在核心技术基础上将技术优势转化为行业市场优势和用户口碑优势，基于拥有自主知识产权的世界领先智能语音技术，科大讯飞已推出从大型电信级应用到小型嵌入式应用，从电信、金融等行业到企业和消费者用户，从手机到车载，从家电到玩具，能够满足不同应用环境的多种产品。报告期内，公司市场拓展高歌猛进，讯飞语音深入各行各业，产业链话语权进一步提升。公司已与三大运营商、金融机构、手机、电视、汽车等行业领先企业形成广泛战略合作，进一步巩固和加强了公司在语音市场的引导者地位和市场竞争优势。

在位优势

智能语音产业是一个在位优势明显的产业。智能语音技术本身门槛相对应用型技术门槛较高，存在显著的技术壁垒。科大讯飞是我国产业化实体中，在语音技术领域基础研究时间最长、资产规模最大、历届评测成绩最好、专业人才最多及市场占有率最高的公司，在核心技术水平、产品本地化程度、应用方案和支持服务等方面均可为合作伙伴提供更好的支撑，与国内各行业领先的合作伙伴维持长期紧密的合作关系，因而保持了明显的优势。智能语音技术的应用整合需要大量有丰富经验的开发指导人员，公司通过行业领域语音应用的开发积累了大量的经验与人才，具有语音技术推广方面的优势。本公司在语音产业所具有的上述在位优势，保障了公司未来国内语音市场份额的稳定性和盈利能力的连续性。

语音资源及环境优势

在智能语音技术领域，公司相比主要竞争对手国际厂商具有四个方面的显著优势：1) 语音技术与文化相关，科大讯飞在中文语音及语言核心技术上具有突出优势，在众多第三方对比测试与选型中，保持全面领先，并牵头制定中国中文语音技术标准；2) 中文语音技术中算法和模型的训练需要海量的中文语音及语言数据及其相关的人工处理能力，公司建设有国际上最大的中文语音语言数据库以及最大的数据制作团队；3) 公司与国内的开发者建立了更加紧密的协同关系，对于语音技术应用场景及方式更加熟悉了解，科大讯飞具有本地化支撑与专业服务优势，这是智能语音及语言技术应用成功的重要保障；4) 语音作为一种重要的人体生物认证特征，对国家信息安全具有举足轻重的重要作用，国际厂商面临一定的政策风险。

人才优势

语音产业是典型的智力密集型产业，作为我国语音技术领域中专业人才最多的公司，科大讯飞始终坚持“人才是公司最大的资产，人才的升值是公司最重要的升值”的核心人才观，将人才作为公司最宝贵的资源和财富。公司制定有完善的员工培养与发展相关制度，并不断建立和完善各项激励及福利政策，很好的促进了员工成长与发展，充分保证了公司在高速发展的过程中对人才的需求。经过多年发展和培育，公司积累了语音产业最优秀的专业技术人才与复合型高端人才，且不断丰富壮大着公司有序发展的人才梯队，为公司技术及业务快速发展提供了有力的人才保障。

综上所述，科大讯飞在核心技术、市场份额、语音资源、支撑服务、企业规模、公司资质、品牌形象、解决方案、专业人才等各方面均具有持续领先优势。

六、投资状况分析

1、对外股权投资情况

(1) 对外投资情况

对外投资情况		
报告期投资额（元）	上年同期投资额（元）	变动幅度（%）
439,180,000.00	110,562,500.00	297.22%
被投资公司情况		
公司名称	主要业务	上市公司占被投资公司权益比例（%）
广东启明科技发展有限公司	技术服务	100%
西安三人行信息通讯有限公司	校园宣传	4.5%
天津讯飞信息科技有限公司	软件开发	100%
泾县智元信息科技有限公司	软件开发	100%

说明

- 1、本年度公司以自有资金 48,000 万元收购广东启明科技发展有限公司 100%的股权，本年实际支付 40,000 万元；
- 2、本年度公司子公司合肥讯飞数码信息科技有限公司实际出资 918 万元收购西安三人行信息通讯有限公司 4.5%股权；
- 3、本年度公司对天津讯飞信息科技有限公司追加投资 2000 万元，本公司持股 100%；
- 4、本年度公司子公司安徽讯飞智元信息科技有限公司出资 1000 万元成立泾县智元信息科技有限公司，安徽讯飞智元信息科技有限公司持股 100%。

2、委托理财、衍生品投资和委托贷款情况

(1) 委托理财情况

单位：万元

受托人名称	关联关系	是否关联交易	产品类型	委托理财金额	起始日期	终止日期	报酬确定方式	本期实际收回本金金额	计提减值准备金额	预计收益	报告期实际损益金额
中国建设银行股份有限公司芜湖弋江支行	无	否	保本浮动收益型产品	1,000	2013年01月15日	2013年02月20日	到期收回本息	1,000		4.34	4.34
中国建设银行股份有限公司	无	否	保本浮动收益型产品	500	2013年01月15日	2013年02月20日	到期收回本息	500		2.17	2.17

芜湖弋江支行											
中国建设银行股份有限公司芜湖弋江支行	无	否	保本浮动收益型产品	1,300	2013年05月31日	2013年08月29日	到期收回本息	1,300		12.5	12.5
中国建设银行股份有限公司芜湖弋江支行	无	否	保本浮动收益型产品	2,000	2013年06月19日	2013年07月22日	到期收回本息	2,000		11.21	11.21
招商银行武汉光谷科技支行	无	否	保本浮动收益型产品	100	2013年11月29日	2014年01月06日	到期收回本息			0.56	
合计				4,900	--	--	--	4,800		30.78	30.22
委托理财资金来源	自有资金										
逾期未收回的本金和收益累计金额	0										
涉诉情况	不适用										
委托理财审批董事会公告披露日期	2013年06月25日										
	2012年04月10日										
委托理财审批股东会公告披露日期	2013年07月11日										

3、募集资金使用情况

(1) 募集资金总体使用情况

单位：万元

募集资金总额	42,288.97
报告期投入募集资金总额	13,353.26
已累计投入募集资金总额	40,205.18
报告期内变更用途的募集资金总额	0
累计变更用途的募集资金总额	0
累计变更用途的募集资金总额比例 (%)	0%
募集资金总体使用情况说明	
<p>2013 年度，公司直接投入募集资金项目 13,353.26 万元。截至 2013 年 12 月 31 日止，公司累计使用募集资金 40,305.18 万元，其中募集资金项目投资 40,205.18 万元，用募集资金支付保证金 100.00 万元。扣除累计已使用募集资金后，募集资金余额为 1,983.79 万元，募集资金专用账户利息收入 1,562.61 万元，募集资金专户 2013 年 12 月 31 日余额合计为 3,546.40 万元。</p>	

(2) 募集资金承诺项目情况

单位：万元

承诺投资项目和超募 资金投向	是否已变 更项目 (含部分 变更)	募集资金 承诺投资 总额	调整后投 资总额 (1)	本报告期 投入金额	截至期末 累计投入 金额(2)	截至期末 投资进度 (%)(3)= (2)/(1)	项目达到 预定可使 用状态日 期	本报告期 实现的效 益*1	是否达到 预计效益 注*2	项目可行 性是否发 生重大变 化
承诺投资项目										
畅言系列语言教学产 品研发及产业化项目	否	12,819	12,819	5,757.58	13,257.77	103.42%	2013年 04月28 日	3,920.57		否
电信级语音识别产品 研发及产业化项目	否	8,308	8,308	1,564.35	8,410.87	101.24%	2013年 04月28 日	2,739.41		否
面向3G的音乐互动语 音增值业务系统产业 化项目	否	7,573	7,573	1,924.03	7,379.45	97.44%	2013年 04月28 日	1,533.26		否
海量信息智能分析与 处理系统产业化项目	否	6,713	6,713	1,960.86	6,275.42	93.48%	2013年 04月28 日	2,678.56		否
营销和服务平台建设 项目	否	6,876	6,876	2,146.44	4,881.67	70.99%	2013年 04月28 日	--		否
承诺投资项目小计	--	42,289	42,289	13,353.26	40,205.18	--	--	--	--	--
超募资金投向										
合计	--	42,289	42,289	13,353.26	40,205.18	--	--	--	--	--
未达到计划进度或预 计收益的情况和原因 (分具体项目)	营销和服务平台建设项目：随着技术和市场发展，公司终端产品业务方向从销售硬件产品更多的转向提供语音整体解决方案，对区域展示中心和代理等投入的需求减少。公司根据实际情况，从保护投资者的角度，适当放缓了区域营销中心的场地购买计划。									
项目可行性发生重大 变化的情况说明	不适用									
超募资金的金额、用途 及使用进展情况	不适用									
募集资金投资项目实 施地点变更情况	适用									
	以前年度发生 募集资金投资项目中原实施地点位于合高新国用（2009）第90号地块的项目，实施地点变更为合肥国家科技创新型试点市示范区编号为KB5-2-2地块，该地块土地使用面积为25.80亩。本次变更的KB5-2-2地块与原合高新国用（2009）第90号地块同处于国家智能语音高新技术产业化基地规划区域，两地块地理位置相邻，其中合高新国用（2009）第90号地块紧邻合肥市主干道望江西路，根据									

	市政府有关规划设计调整的要求，为进一步优化产业基地区域功能布局，使项目建设地点更适于科研和办公环境，公司对募集资金项目中在合高新国用(2009)第 90 号地块的项目实施地点进行变更。公司于 2012 年 4 月 1 日第二届董事会第二十次会议审议通过《关于变更募集资金项目实施地点的议案》并进行了公告，公告编号 2012-009、2012-014 号，保荐机构亦发表了同意意见。
募集资金投资项目实施方式调整情况	不适用
募集资金投资项目先期投入及置换情况	不适用
用闲置募集资金暂时补充流动资金情况	不适用
项目实施出现募集资金结余的金额及原因	不适用
尚未使用的募集资金用途及去向	不适用
募集资金使用及披露中存在的问题或其他情况	不适用

注*1：项目 1-4 在建设期研发的部分产品已形成销售，产生了一定效益。募集资金项目实现效益计算方法：募投项目产品营业收入，扣除相关的营业成本、营业税金及附加、销售费用、管理费用和资产减值损失，加上营业外收入中的退税收入，并按适用税率扣除所得税后计算得出，其中营业税金及附加、销售费用、管理费用、资产减值损失以及退税收入按该项目产品收入占营业收入总额的比例进行分摊。

注*2：截至 2013 年 12 月 31 日止，上述项目达产 8 个月，无可比较承诺效益。

(3) 募集资金变更项目情况

适用 不适用

4、主要子公司、参股公司分析

主要子公司、参股公司情况

单位：元

公司名称	公司类型	所处行业	主要产品或服务	注册资本	总资产	净资产	营业收入	营业利润	净利润
北京中科大讯飞信息科技有限公司	子公司	软件和信息 技术服务业	软件开发	10,000,000.00	12,648,216.73	11,879,961.34	6,467,810.99	-264,024.32	1,075,453.85
合肥讯飞数码科技有限公司	子公司	软件和信息 技术服务业	软件开发	26,000,000.00	152,929,176.83	121,356,733.05	32,946,099.30	-2,396,891.31	1,491,464.92

安徽讯飞 智元信息 科技有限 公司	子公司	软件和信 息技术服 务业	安装工程	122,130,00 0.00	607,148,27 0.10	276,232,30 7.35	532,400,29 0.97	69,879,26 1.65	62,807,710.9 0
芜湖讯飞 电子科技 有限公司	子公司	软件和信 息技术服 务业	安装工程	50,000,000. 00	58,964,963. 62	58,962,763. 62	574,444.46	-222,064. 49	-227,621.68
上海通立 信息科技 有限公司	子公司	软件和信 息技术服 务业	软件开发	5,080,000.0 0	34,511,600. 55	12,272,962. 77	29,065,422. 51	-10,918.8 8	1,882,288.70
合肥讯飞 启明信息 科技有限 公司	子公司	软件和信 息技术服 务业	软件开发	10,000,000. 00	20,720,046. 32	10,123,867. 08	9,425,905.9 0	-2,794,13 7.05	-1,814,583.64
广州市讯 飞樽鸿信 息技术有 限公司	子公司	软件和信 息技术服 务业	软件开发	10,000,000	7,924,821.7 5	3,915,487.8 2	5,465,655.6 4	1,155,683 .92	1,156,033.89
新疆科大 讯飞信息 科技有限 公司	子公司	软件和信 息技术服 务业	软件开发	10,000,000. 00	12,062,795. 39	10,737,895. 39	5,678,627.3 4	251,185.1 1	279,053.94
中科讯飞 互联（北 京）信息科 技有限公 司	子公司	软件和信 息技术服 务业	软件开发	50,000,000. 00	38,739,398. 53	36,794,959. 79	5,357,960.0 3	-9,907,18 3.57	-7,765,722.25
天津讯飞 信息科技 有限公司	子公司	软件和信 息技术服 务业	软件开发	30,000,000. 00	35,857,887. 28	32,449,993. 95	9,957,281.9 1	-193,631. 97	2,394,123.71
安徽工程 大学机电 学院	子公司	教育行业	教育培训	120,000,00 0.00	431,095,71 9.87	253,620,18 3.75	36,449,039. 27	529,432.9 2	34,147,074.6 9
广东启明 科技发展 有限公司	子公司	软件和信 息技术服 务业	技术服务	50,800,000. 00	198,394,34 2.29	160,379,34 5.23	96,904,985. 83	22,788,87 6.12	22,889,896.3 6
苏州科大 讯飞教育 科技有限 公司	参股公司	软件和信 息技术服 务业	教育培训	1,000,000.0 0	7,691,938.9 6	3,223,839.7 3	16,068,680. 30	-373,006. 06	142,870.58
安徽讯飞	参股公司	软件和信 息	商品流通	25,660,000.	33,563,374.	24,297,808.	27,279,595.	4,827,710	5,485,203.92

皆成信息 科技有限 公司		技术服务业		00	04	16	95	.23	
安徽省科 普产品工 程研究中 心有限责 任公司	参股公司	软件和信 息技术服 务业	创意设计	20,000,000.00	23,986,320.99	15,942,619.34	18,138,759.39	-2,807,680.23	-308,842.83

主要子公司、参股公司情况说明

公司子公司安徽讯飞智元信息科技有限公司本年实现净利润6280.77万元，较上年增长82%，占公司合并净利润的比例为22.56%。安徽讯飞智元信息科技有限公司业绩变化的原因主要为业务收入增长所致。

报告期内取得和处置子公司的情况

公司名称	报告期内取得和处置子公司目的	报告期内取得和处置子公司方式	对整体生产和业绩的影响
广东启明科技发展有限公司	拓展业务	收购	影响归属于母公司所有者的净利润 22,031,197.06 元

5、非募集资金投资的重大项目情况

单位：万元

项目名称	计划投资总额	本报告期投入金额	截至报告期末累计实际投入金额	项目进度	项目收益情况
收购广东启明科技发展有限公司的全部股权	48,000	40,000	40,000	100%	2,203.12
合计	48,000	40,000	40,000	--	--
临时公告披露的指定网站查询日期	2013 年 06 月 25 日				
临时公告披露的指定网站查询索引	《第二届董事会第三十一次会议决议公告》(公告编号 2013-034)、《关于收购广东启明科技发展有限公司 100%股权公告》(公告编号 2013-037)、《2013 年第二次临时股东大会决议公告》(公告编号 2013-041)、《关于收购广东启明科技发展有限公司股权完成工商变更登记的公告》(公告编号 2013-042) 分别于 2013 年 06 月 25 日、7 月 11 日、7 月 27 日刊登在《证券时报》、《中国证券报》和巨潮资讯网 (www.cninfo.com.cn)				

七、公司控制的特殊目的主体情况

适用 不适用

八、公司未来发展的展望

1、宏观环境对公司经营的影响

智能语音是我国软件产业中掌握自主知识产权并处于国际领先水平的领域，作为重要的战略性新兴产业，国家及各级部门高度重视智能语音产业发展，通过资金、项目和政策等多种手段予以长期支持。在基础研究方面，通过国家863计划、973计划和国家自然科学基金等项目支持和引导语音领域多项基础研发和资源建设；在产业化建设方面，国家发改委、工业和信息化部、科技部等部门通过产业政策引导、产业基金、产业基地建设、纳入科技产业发展规划等多种措施持续重点支持，鼓励将智能语音领域的研究成果产业化，推动语音产业做大做强。特别是国家实施信息消费战略，为语音产业发展提供了前所未有的机遇和政策保障。2013年8月，国务院下发《关于促进信息消费扩大内需的若干意见》（国发[2013]32号）明确提出，要加强智能语音等关键软件的开发应用。工业和信息化部出台的《信息化和工业化深度融合专项行动计划（2013-2018年）》（工信部信〔2013〕317号）中提出，突破智能语音等软件关键技术和产业化，以增强我国电子信息产业支撑服务能力。2013年，在部省市合作推进语音产业发展机制下，通过各方资源整合，产业集聚效应逐步凸现，语音产业链日趋完善。语音产业将持续迎来良好有利的产业宏观环境和政策环境。

2、行业状况和未来发展趋势

移动互联网、云计算、大数据等技术的快速发展，加速了智能语音产业规模化增长，并将开启全新的产业发展格局。各种智能软件和终端设备将按照语音交互的方式在软硬件层面进行重新设计，并引导用户交互模式和使用习惯的变革。同时，作为人类获取信息最自然便捷的方式，智能语音正在构造新的综合信息流入口，语音搜索正在成为移动互联网时代信息获取和消费的主要方式。围绕智能语音技术全新的产品和服务创新，产业相关商业生态系统中的各个环节，包括品牌厂商、核心技术提供商、元器件厂商、生产制造商、供应链、销售渠道、消费者等都将可能重新调整，从而构建出全新的商业生态系统。

随着国家大力发展信息消费，智能语音交互技术作为信息消费的重要支撑手段，将在智能手机、智能家电、智能家居、汽车电子等传统终端设备上形成深度应用，同时其应用领域将扩展至智能眼镜、智能手表等新兴可穿戴设备，不断提升用户信息消费的体验和效果，创造出新的信息消费市场。各种终端设备将逐步把语音作为标准配置，例如基于语音合成的发声训练工具，基于语音识别和自然语言理解的智能玩具、问答游戏等，基于声纹技术的身份认证产品、支付确认产品等；此外，智能语音技术在少数民族语言人群、弱视群体、老年人群及特殊工种人群信息消费中的重要性也将不断显现，将具有无可替代的地位。

3、2014年经营管理计划

2014年，公司将继续坚持“顶天立地”的产业发展战略，一方面在语音核心技术方面始终保持国际领先，另一方面积极推动语音技术的大规模普及应用。围绕公司的发展规划，2014年公司在技术研究、业务发展、管理提升等方面的经营管理计划如下：

核心技术研究计划：持续加强讯飞研究团队建设和对外科研院所的合作范围和力度，壮大讯飞研究院的综合研究实力，扩展研究方向，深入研究深度，保持语音语言技术国际领先这一核心竞争力。除继续深化在识别、评测、合成、理解、手写、声纹、翻译的核心技术的研究，还要进一步加大在人工智能相关重点方向的研发投入，并进一步优化研发体系和流程，为公司的移动互联、教育、智能客服、音乐增值、信息安全等各个业务方向的新产品研发拓展实现前瞻、高效且有力的核心技术支撑。

产品业务计划：在移动终端市场方面，利用技术领先优势，在语义理解和信息挖掘上取得更大突破，持续完善产品，提升面向亿级用户规模的讯飞智能语音云平台的运营可靠度、安全性及用户粘性，借助与三大运营商的深入合作，形成规模效益；在语音支撑软件方面，对语音导航、语音分析产品进一步扩展，建设多渠道、多模式、人机融合的智能客服系统，继续聚焦运营商和金融重点行业，树立起更多的重量级项目示范，大幅度提升智能客服领域的产出效益；在智能家电领域，坚持合作共赢模式，加快与电视厂商等智能家电厂商的合作；在车载语音点领域，一方面要进一步提升车载降噪、回声消除技术进步，一方面提

供汽车人机语音交互解决方案及完整产品，优化交互体验效果，实现更安全、更便捷的车载信息服务；手机领域，进一步深化与中移动等三大运营商的合作，迅速扩大用户规模。在教育产品业务方向，继续提升产品应用价值和用户粘性，结合市场需求构建基于云计算架构的、集教育资源共建共享、人人通空间、应用监管与运营于一体的平台基线产品，通过引入优质教学内容资源、汇聚教育应用的讯飞教育运营平台，面向全国教育用户开放服务，打造特色价值应用与服务，形成可持续的收益。电信增值业务方向，持续提升用户体验，推动发展与运营商总部的深度合作，利用4G网络能力，整合资源，建设音乐智能服务平台，加大互联网营销投入，通过互联网的流量平台形成规模收入。信息工程业务保持稳健发展。

4、面临的风险以及应对措施

(1) 新兴产业竞争日益激烈

伴随着智能语音发展的热潮，通过主导智能语音技术服务而拥有信息技术应用和语音信息流的关键入口成为IT企业竞争的热点和焦点，国外知名IT企业纷纷对语音业务加大投入。由于境外跨国企业研发人员在中文传统、中文理解上的短板，我国发展中文智能语音技术具有先天优势。当前，Nuance、谷歌、微软等企业均试图以人才收购的方式弥补这一劣势。针对由此带来的风险，公司一方面将继续深化与中国科技大学、清华大学等多所科研院所的合作，始终保持核心技术的领先优势；另一方面，公司也将继续推动中国语音产业联盟交流合作平台的建设，聚集国内优势企业形成良性公平的竞争合作集群，形成健康的产业生态体系，推进中国语音及语言产业的快速发展。

(2) 人力资源风险及措施

随着语音技术产业化趋势明显，国外知名IT企业纷纷对语音业务加大投入，势必造成语音技术国际竞争的加剧和社会对语音技术人才需求的增大，同时由于国内语音行业的特殊性、高水平科研人才的稀缺性以及人才培养的滞后性，语音技术人才将面临持续短缺，能否吸引和培养高水平的人才队伍是公司今后发展的主要风险。

针对人力资源风险，公司一方面面向国内外，引进一批掌握核心技术、能实施重要产业化项目的行业领军人才，着力解决中高端人才匮乏的状况。另一方面，在内部的人才培养上，继续推进软件工程硕士班，继续与中国科技大学、清华大学等多所科研院所合作的联合实验室联合培养语音研发高端人才，与安徽工程大学合作培养语音工程师及配套人才。

(3) 管理风险及措施

随着公司业务规模不断扩大，多种经营业务的复杂度，将给公司总体管理能力带来挑战。公司在2014年将继续深化实施职级职等、激励考核、矩阵管理等，加强各级干部和骨干人员的选拔、培养。另外继续加强管理信息化、制度规范和流程优化等系统化工作，进一步提升公司的管理水平。

九、董事会、监事会对会计师事务所本报告期“非标准审计报告”的说明

适用 不适用

十、与上年度财务报告相比，会计政策、会计估计和核算方法发生变化的情况说明

适用 不适用

十一、报告期内发生重大会计差错更正需追溯重述的情况说明

适用 不适用

十二、与上年度财务报告相比，合并报表范围发生变化的情况说明

(1)2013年6月24日，公司与广东启明科技发展有限公司（下称“启明科技”）原29名股东签订《关于买卖广东启明科技发展有限公司100%股权之股权转让协议》，公司以48,000.00万元购买启明科技100%的股权。本次股权收购事项经公司于2013年6月24日召开的第二届董事会第三十一次会议及2013年7月10日召开的2013年第二次临时股东大会审议通过。2013年7月23日，启明科技已在广东省工商行政管理局完成了股权转让的变更登记。本公司分别于2013年7月12日、7月30日支付股权转让款5,000.00万元、35,000.00万元，因此此次股份收购的购买日为2013年7月30日，合并日为2013年7月31日，启明科技自合并日起纳入合并范围。

(2)本年度本公司全资子公司安徽讯飞智元信息科技有限公司设立泾县智元信息科技有限公司，本公司间接持股100%，自设立之日起纳入合并范围。

(3)本年度无不再合并的子公司。

十三、公司利润分配及分红派息情况

报告期内利润分配政策特别是现金分红政策的制定、执行或调整情况

公司自上市以来，在兼顾公司可持续发展的前提下，历来重视投资者回报，在《公司章程》中完备了现金分红相关条款。

现金分红政策的专项说明	
是否符合公司章程的规定或股东大会决议的要求：	是
分红标准和比例是否明确和清晰：	是
相关的决策程序和机制是否完备：	是
独立董事是否履职尽责并发挥了应有的作用：	是
中小股东是否有充分表达意见和诉求的机会，其合法权益是否得到了充分保护：	是
现金分红政策进行调整或变更的，条件及程序是否合规、透明：	不适用

公司近3年（含报告期）的利润分配预案或方案及资本公积金转增股本预案或方案情况

1) 2011年度利润分配方案

以公司总股本252,077,251股为基数，向全体股东按每10股派发现金红利1.50元（含税），共派发现金红利37,811,587.65元，同时，以资本公积金转增股本，向全体股东每10股转增5股。

2) 2012年度利润分配方案

暂不进行利润分配和资本公积金转增股本。

3) 2013年半年度利润分配方案

以2013年6月30日的总股本468,492,900股为基数，向全体股东按每10股派息1.5元（含税），共派发现金红利70,273,935元。

4) 2013年年度利润分配方案

以2014年3月16日的总股本471,100,351股为基数，向全体股东按每10股派息2元（含税），共派发现金红利94,220,070.20元。同时，以资本公积金转增股本，向全体股东每10股转增7股。

公司近三年现金分红情况表

单位：元

分红年度	现金分红金额（含税）	分红年度合并报表中归属于上市公司股东的净利润	占合并报表中归属于上市公司股东的净利润的比率（%）
2013 年	164,494,005.20	278,986,167.31	58.96%
2012 年	0.00	182,404,875.88	0%
2011 年	37,811,587.65	132,628,901.91	28.51%

公司报告期内盈利且母公司未分配利润为正但未提出现金红利分配预案

适用 不适用

十四、本报告期利润分配及资本公积金转增股本预案

每 10 股送红股数（股）	0
每 10 股派息数（元）（含税）	2.00
每 10 股转增数（股）	7
分配预案的股本基数（股）	471,100,351
现金分红总额（元）（含税）	94,220,070.20
可分配利润（元）	354,275,127.59
现金分红占利润分配总额的比例（%）	100%
现金分红政策：	
公司发展阶段属成长期且有重大资金支出安排的，进行利润分配时，现金分红在本次利润分配中所占比例最低应达到 20 %	
利润分配或资本公积金转增预案的详细情况说明	
以 2014 年 3 月 16 日的总股本 471,100,351 股为基数，向全体股东按每 10 股派息 2 元（含税），共派发现金红利 94,220,070.20 元。剩余未分配利润 260,055,057.39 元暂不分配。不送红股。同时以资本公积转增股本，每 10 股转增 7 股。转增股本后公司总股本变更为 800,870,596 股，剩余资本公积 1,900,835,992.10 元，其中股本溢价金额 1,849,201,196.68 元。	

十五、社会责任情况

安徽科大讯飞信息科技股份有限公司 2013 年度社会责任报告刊登在 2014 年 3 月 18 日巨潮资讯网

<http://www.cninfo.com.cn>。

上市公司及其子公司是否属于国家环境保护部门规定的重污染行业

是 否

上市公司及其子公司是否存在其他重大社会安全问题

是 否

报告期内是否被行政处罚

是 否

十六、报告期内接待调研、沟通、采访等活动登记表

接待时间	接待地点	接待方式	接待对象类型	接待对象	谈论的主要内容及提供的资料
2013年01月17日	公司	实地调研	机构	第一财经记者	介绍语音技术及产业情况，回答了提问，并演示了公司主要产品
2013年04月27日	公司	实地调研	机构	佳银投资、大成基金、银河金融控股、广州证券、中舟资产、海瑞丰成、普尔投资、银湖资产、中信建投、中国人寿、上海钜熹资产、中信产业基金、北京德源安资产、上海永望资产、航天科技、西南证券、广发基金、瀚伦投资、财通基金、景泰利丰、澄澈投资、广发证券、中太、三井住友、泰康保险、多和美、汇利资产、华商基金、东海证券、宏源证券、汇添富基金、光大证券、和润投资、华泰柏瑞、港鲍尔太平、中投证券、北京时代趋势投资、中信证券、华创证券、磐厚投资、银河投资、浙江中太、国联安基金、森瑞投资、华富基金、诺安基金、宝盈基金、太平资产、佳银公司、华泰柏瑞	介绍语音技术及产业情况，回答了提问，并演示了公司主要产品
2013年07月09日	公司	实地调研	机构	招商基金、博时基金、大成基金、交银施罗德、国联安	介绍语音技术及产业情况，回答了提问，并演示了公司主要产品

				基金、河南证券、中银基金、光大证券、国泰人寿、天治基金、国元证券、安信证券、华创证券、北京勤益科技投资、厦门普尔投资、中山证券、西部证券、江西古石投资管理公司、华安证券、华新世纪投资集团、齐鲁证券、上海同亿富利投资、海富通、金黄东升、银河基金、泰康资产、彬元资本、兴业证券、农银汇理基金、天弘基金、广发基金、尚雅投资、国海证券、华泰柏瑞、华泰证券、华富基金、上海永望资产、上投摩根、招商证券、上海海昊投资、长江证券、鹏华基金、富国基金、中山证券、合赢投资、广州智奕投资、鹏华基金、国海证券、天风证券、太平洋资产、景顺长城基金、广发证券、东方证券、融通基金、璞盈投资	
2013年08月26日	公司	实地调研	机构	澄澈投资、大成基金、泰康资产、华创证券、华商基金、上海永望资产、红塔证券、光大资管、光大证券、普尔投资、天风证券、中山证券、宏源证券、华宝兴业、国联证	介绍语音技术及产业情况，回答了提问

				券、华泰证券、华商基金、中信证券、中国国际金融、国鸣投资、景泰利丰、第一财经、广发证券、上海从容投资、思瑞索、齐鲁证券、景顺长城、中国人寿资产、中国人保、安信证券、光大金控、上海世诚投资、华安证券、西安长准、浙江中财、商智科精、安信基金、中国银河投资、中金公司	
2013年09月04日	公司会议室	实地调研	机构	长江证券、广发基金	介绍语音技术及产业情况，回答了提问
2013年10月25日	公司会议室	实地调研	机构	银华基金、长江证券、中信证券、新泉投资、厦门普尔投资、上海永望资产、澄澈投资、中山证券、银河投资、广发证券、安信证券、海通证券、华安证券、北京千石创富资本、北京勤益科技投资、泽熙投资、上海玖歌投资、嘉实基金、金鹰基金、新思哲投资、大成基金、中信证券、摩根士丹利华鑫基金、长信基金、华创证券、华商基金、东方基金、华泰证券、国海富兰克林基、信达证券、民生通惠、中国证券报、深圳裕晋投资	介绍语音技术及产业情况，回答了提问
2013年10月31日	公司会议室	实地调研	机构	广发证券、博时基	介绍语音技术及产业情

				金	况，回答了提问
2013年11月21日	公司会议室	实地调研	机构	新华社、中新社、光明日报、科技日报、安徽日报、人民日报、爱范儿、虎嗅网、钛媒体、Pingwest、新浪、腾讯、网易科技、搜狐IT、极客公园	介绍语音技术及产业情况，回答了提问
2013年12月12日	公司会议室	实地调研	机构	香港大公报安徽办事处记者	介绍了语音技术及产业情况，回答了提问，并演示了公司主要产品

第五节 重要事项

一、重大诉讼仲裁事项

适用 不适用

本报告期公司无重大诉讼、仲裁事项。

二、媒体质疑情况

适用 不适用

本报告期公司无媒体普遍质疑事项。

三、上市公司发生控股股东及其关联方非经营性占用资金情况

适用 不适用

报告期内，公司未发生控股股东及其关联方非经营性占用资金情况。

四、破产重整相关事项

适用 不适用

报告期内，公司未发生破产重整相关事项。

五、资产交易事项

1、收购资产情况

交易对方或最终控制方	被收购或置入资产	交易价格(万元)	进展情况	对公司经营的影响	对公司损益的影响	该资产为上市公司贡献的净利润占净利润总额的比率(%)	是否为关联交易	与交易对方的关联关系(适用关联交易情形)	披露日期	披露索引
广东启明科技发展有限公司全体股东	广东启明科技发展有限公司100%股权	48,000	所涉及的资产产权已全部过户	本次收购有助于提高公司资金使用效率和盈利能力,有利于实现双方的优势资源互补,	影响归属于上市公司股东的净利润2,203.12万元	7.9%	否	不适用	2013年06月25日、2013年7月11日、2013年7月27日	《第二届董事会第三十一次会议决议公告》(公告编号2013-034)、《关于收购广东启

				对扩大公司在教育行业影响力,加快考试业务推广速度,提升公司的行业地位和市场规模等综合实力,加速教育方向的战略实施将发挥积极的作用。						明科技发展有限公司 100%股权公告》(公告编号 2013-037)、《2013 年第二次临时股东大会决议公告》(公告编号 2013-041)、《关于收购广东启明科技发展有限公司股权完成工商变更登记的公告》(公告编号 2013-042)刊登在指定《证券时报》、《中国证券报》和巨潮资讯网 (www.cninfo.com.cn)
--	--	--	--	---	--	--	--	--	--	---

2、企业合并情况

本年度发生的非同一控制下企业合并事项:

根据公司发展战略并结合公司实际经营情况,公司本年以自有资金48,000万元收购广东启明科技发展有限公司(以下简称“启明科技”)100%的股权,启明科技的注册资本为人民币5,008万元,其主要产品:招生考试软件系统与服务、考试数据处理、标准化考场相关产品及系统。收购完成之后,启明科技成为本公司全资子公司。

(1) 合并日的确定:本次股权收购事项经公司于2013年6月24日召开第二届董事会第三十一次会议,及2013年7月10日召开的2013年第二次临时股东大会审议通过。2013年7月23日,启明科技已在广东省工商行政管理局完成了股权转让的变更登记。本公司按照转让协议约定于2013年7月支付股权转让

让款 40,000.00 万元，因此此次股份收购的合并日为 2013 年 7 月 31 日。

(2) 投资成本的构成：本次收购的投资成本为 48,000.00 万元，包含根据启明科技未来业绩承诺实现情况支付的 8,000.00 万元或有对价成本，其中若启明科技经过审计的 2013 年度净利润达到 2013 年度业绩考核指标，本公司将支付股权转让价款 5,000.00 万元；若启明科技 2013 至 2015 年度净利润总额达到协议约定的 2013 至 2015 年度业绩考核指标总额，本公司将支付剩余的股权转让款 3,000.00 万元。

(3) 被购买方可辨认净资产公允价值的确定：公司聘请中水致远资产评估有限公司对启明科技截至 2013 年 5 月 31 日止的启明科技 100%的股权进行了评估，并出具了《安徽科大讯飞信息科技股份有限公司拟收购广东启明科技发展有限公司股权项目资产评估报告》（中水致远评报字[2013]第 2011 号），据此评估报告，本公司对购买日及购买日后启明科技各项可辨认资产、负债及或有负债的公允价值进行调整。合并日，启明科技可辨认净资产的账面价值为 5,817.54 万元，公允价值为 13,229.81 万元。

(4) 商誉的确定：本公司将合并日投资成本高于启明科技可辨认净资产的公允价值的金额确定为商誉，并将各项可辨认资产、负债的公允价值高于账面价值的金额确认为递延所得税负债，作为商誉的调整金额。合并日确定的商誉金额为 34,770.19 万元。

(5) 合并日至资产负债表日被购买方的收益及资产处置情况：启明科技自合并日至资产负债表日产生的收入为 9,690.50 万元，净利润为 2,288.99 万元，经营活动产生的现金流量净额 4,837.84 万元。合并日后未发生处置启明科技资产的情况。

六、公司股权激励的实施情况及其影响

1、公司于 2011 年 8 月 2 日第二届董事会第十三次会议、第二届监事会第十一次会议审议通过了《安徽科大讯飞信息科技股份有限公司股票期权激励计划（草案）》（以下简称股票期权激励计划（草案）），公司独立董事俞能宏、钱进、潘立生、李健已就该股票期权激励计划（草案）发表独立董事意见；上述股票期权激励计划（草案）报中国证券监督管理委员会备案。

2、根据中国证监会的反馈意见，公司于 2011 年 12 月 11 日召开公司第二届董事会第十七次会议、第二届监事会第十四次会议对《股票期权激励计划（草案）》进行修订，并审议通过了《股票期权激励计划（草案修订稿）》（以下简称《股票期权激励计划》）；公司四名独立董事就该股票期权激励计划发表独立董事意见。

3、《股票期权激励计划》经中国证监会备案无异议后，2011 年 12 月 29 日，公司召开 2011 年第一次临时股东大会审议通过了《股票期权激励计划（草案修订稿）》，董事会被授权确定期权授权日、在激励对象符合条件时向激励对象授予股票期权并办理授予股票期权所必须的全部事宜。

4、公司于 2011 年 12 月 30 日分别召开第二届董事会第十八次会议、第二届监事会第十五次会议审议通过了《关于调整公司股权激励计划授予对象和期权数量的议案》、《关于确定公司股票期权激励计划授予日的议案》，认为首次获授股票期权的激励对象作为公司股票期权激励计划激励对象的主体资格合法、有效，同意激励对象按照《股票期权激励计划》有关规定获授股票期权。公司四名独立董事发表独立董事意见，认为激励对象主体资格确认办法合法有效，确定的授权日符合相关规定，同意 369 名激励对象获授 986.8 万股股票期权。拟授予公司预留激励对象的 109.7 万份股票期权的授予日由董事会另行确定。

5、2012 年 1 月 13 日，公司完成了股票期权激励计划首次授予登记工作，期权简称：讯飞 JLC1，期权代码：037570，首次授予的股票期权的行权价格为 40.76 元。

6、根据《股票期权激励计划（草案修订稿）》的规定，若在行权前公司有派息、资本公积金转增股本、派送股票红利、股票拆细、配股或缩股等事项，应对股票期权数量和行权价格进行相应的调整。2012 年 5 月 21 日，公司实施 2011 年度利润分配方案。2012 年 5 月 18 日，公司分别召开第二届董事会第二十二次会议和第二届监事会第十八次会议，审议通过《关于对股权激励计划期权数量、行权价格及授予对象进行调整的议案》，经过本次调整后，《股票期权激励计划（草案修订稿）》所涉及股票期权总数为 1633.5 万份（其

中包含预留股票期权数量为164.55万份），行权价格为27.07元，授予对象人数调整为364人。

7、公司于2012年12月15日分别召开第二届董事会第二十七次会议和第二届监事会第二十三次会议审议通过《关于公司首期股票期权激励计划预留期权授予事项的议案》，计划于2012年12月17日向78名激励对象授出164.55万份预留期权，行权价格为26.80元。

8、2013年1月10日，完成了公司首次股票期权激励计划预留股票期权授予登记工作，期权简称：讯飞JLC2，期权代码：037608。

9、2013年4月8日，公司分别召开第二届董事会第三十次会议和第二届监事会第二十四次会议，审议通过《关于对股权激励计划期权数量及授予对象进行调整的议案》，经过本次调整后，《股票期权激励计划（修订稿）》所涉及首次授予的股票期权获授数量、激励对象人数分别调整为1428万份和351人。

10、根据《股票股权激励计划（草案修订稿）》的规定，若在行权前公司有派息、资本公积金转增股本、派送股票红利、股票拆细、配股或缩股等事项，应对股票期权数量和行权价格进行相应的调整。2013年9月10日，公司实施2013年半年度利润分配方案。2013年11月23日，公司第二届董事会第三十四次会议审议通过了《关于对股权激励计划期权行权价格、授予对象、行权数量进行调整的议案》，经过本次调整后，《股票期权激励计划（草案修订稿）》中涉及首次授予的股票期权激励对象人数调整为343人，股票期权的总数调整为1406.25万份，行权价格调整为26.92元。预留的股票期权激励对象人数调整为77人，股票期权的总数调整为163.55万份，行权价格调整为26.65元。此时会议同时审议通过了《关于公司〈股票期权激励计划（草案修订稿）〉首次授予第一个行权期可行权的议案》，股权激励计划343名激励对象在公司的第一个行权期内（即2013年12月31日至2015年12月30日止）的可行权总数量为478.80万份股票期权。

11、2013年12月4日，经中国证券登记结算有限责任公司深圳分公司审核确认，公司已完成离职人员获授的股票期权注销事宜。

12、公司股权激励计划第一个行权期采取自主行权方式的股票期权数量共449.79万份，行权期限：2013年12月31日起至2015年12月30日止。

13、2013年12月31日至2014年3月16日，公司首期股票期权激励计划343名激励对象中共有290名激励对象自主行权首期股权激励计划第一期股票期权2,607,451份，每股面值1.00元，行权价格26.92元，收到行权资金70,192,580.92元，发生相关费用12,607.44元，公司相应增加股本2,607,451.00元，增加资本公积金67,572,522.48元。本次行权完成后，公司总股本增至471,100,351股。

七、重大关联交易

1、与日常经营相关的关联交易

关联交易方	关联关系	关联交易类型	关联交易内容	关联交易定价原则	关联交易价格	关联交易金额（万元）	占同类交易金额的比例(%)	关联交易结算方式	可获得的同类交易市价	披露日期	披露索引
安徽讯飞皆成信息科技有限公司	参股公司	日常关联交易	采购商品	市场定价		125.18	0.21%	银行转账		2013年04月10日	《2013年日常关联交易预计公告》（公告编号2013-018）刊登在《证券时

											报》、《中国证券报》和巨潮资讯网（www.cninfo.com.cn
中国移动通信有限公司下属子公司	对本公司施加重大影响的投资者	日常关联交易	接受服务	市场定价		217.56	32.4%	银行转账			
安徽讯飞皆成信息科技有限公司	参股公司	日常关联交易	销售产品	市场定价		83.68	0.07%	银行转账		2013年04月10日	《2013年日常关联交易预计公告》（公告编号2013-018）刊登在《证券时报》、《中国证券报》和巨潮资讯网（www.cninfo.com.cn
中国移动通信有限公司下属子公司	对本公司施加重大影响的投资者	日常关联交易	销售商品及提供劳务	市场定价		12,071.3	9.63%	银行转账		2013年12月30日	《日常关联交易公告》（公告编号2013-005）、《2013年日常关联交易预计公告》（公告编号2013-018）、《日常关联交易公告》（公告编号

										2013-038 、 2013-040 、 2013-052 、 2013-061 、 2013-063) 刊登在 《证券时 报》、《中 国证券 报》和巨 潮资讯网 (www.c ninfo.com .cn
苏州科大 讯飞教育 科技有限 公司	参股公司	日常关联 交易	接受服务	市场定价		637.81	1.08%	银行转账	2013 年 04 月 10 日	《2013 年日常关 联交易预 计公告》 (公告编 号 2013-018) 刊登在 《证券时 报》、《中 国证券 报》和巨 潮资讯网 (www.c ninfo.com .cn
合计				--	--	13,135.53	--	--	--	--
大额销货退回的详细情况				无						
关联交易的必要性、持续性、选择与关联方（而非市场其他交易方）进行交易的原因				以上关联交易均属于公司从事生产经营活动的正常业务范围，是公司开展生产经营活动的需要，有助于公司业务的发展，提升公司市场竞争力。						
关联交易对上市公司独立性的影响				公司与关联方发生的日常关联交易是按照“公平自愿、互惠互利”的原则进行，遵循了公平、公正、公开的原则；交易定价公允合理，充分保证了公司的利益，不存在损害上市公司和股东利益的情形，不会对公司独立性产生影响，公司亦不会因此类交易对关联人产生依赖。						

按类别对本期将发生的日常关联交易进行总金额预计的，在报告期内的实际履行情况	报告期，公司发生的日常关联交易金额均在预计范围内。
交易价格与市场参考价格差异较大的原因	不适用

2、资产收购、出售发生的关联交易

适用 不适用

3、共同对外投资的重大关联交易

适用 不适用

4、关联债权债务往来

适用 不适用

5、其他重大关联交易

适用 不适用

八、重大合同及其履行情况

1、担保情况

单位：万元

公司对外担保情况（不包括对子公司的担保）								
担保对象名称	担保额度 相关公告 披露日期	担保额度	实际发生日期 （协议签署 日）	实际担保金额	担保类型	担保期	是否履行 完毕	是否为关 联方担保 （是或 否）
报告期内审批的对外担保额度合计（A1）			0	报告期内对外担保实际发生额合计（A2）				0
报告期末已审批的对外担保额度合计（A3）			0	报告期末实际对外担保余额合计（A4）				0
公司对子公司的担保情况								
担保对象名称	担保额度 相关公告 披露日期	担保额度	实际发生日期 （协议签署 日）	实际担保金额	担保类型	担保期	是否履行 完毕	是否为关 联方担保 （是或 否）
安徽讯飞智元信息	2013 年 04	5,000	2013 年 06 月	4,085.8	连带责任保	为主合同债	否	是

科技有限公司	月 10 日		04 日		证	务人履行债务期限届满之日起不超过 3 年		
报告期内审批对子公司担保额度合计 (B1)			5,000	报告期内对子公司担保实际发生额合计 (B2)				4,085.8
报告期末已审批的对子公司担保额度合计 (B3)			5,000	报告期末对子公司实际担保余额合计 (B4)				4,085.8
公司担保总额 (即前两大项的合计)								
报告期内审批担保额度合计 (A1+B1)			5,000	报告期内担保实际发生额合计 (A2+B2)				4,085.8
报告期末已审批的担保额度合计 (A3+B3)			5,000	报告期末实际担保余额合计 (A4+B4)				4,085.8
其中:								
为股东、实际控制人及其关联方提供担保的金额 (C)				0				
直接或间接为资产负债率超过 70% 的被担保对象提供的债务担保金额 (D)				0				
担保总额超过净资产 50% 部分的金额 (E)				0				
上述三项担保金额合计 (C+D+E)				0				
未到期担保可能承担连带清偿责任说明				无				
违反规定程序对外提供担保的说明				无				

2、其他重大合同

适用 不适用

3、其他重大交易

适用 不适用

九、承诺事项履行情况

1、公司或持股 5% 以上股东在报告期内发生或以前期间发生但持续到报告期内的承诺事项

承诺事项	承诺方	承诺内容	承诺时间	承诺期限	履行情况
股改承诺					
收购报告书或权益变动报告书所作承					
资产重组时所作承诺					
首次公开发行或再融资时所作承诺	一、首次公开	1、自科大讯飞	2008 年 04 月 24	持有公司股票	严格履行

	<p>发行承诺：公司实际控制人以刘庆峰为代表的 13 位自然人股东（刘庆峰、王仁华、陈涛、吴相会、江涛、黄海兵、王智国、郭武、严峻、胡郁、张焕杰、吴晓如、徐玉林）</p>	<p>股票上市之日起三十六个月内，不转让或者委托他人管理其所持有科大讯飞的股票，也不由科大讯飞收购该部分股份；上述禁售期满后，在科大讯飞任职期间每年转让的股份不超过所持有科大讯飞股份总数的百分之二十五，如今后从科大讯飞离职，自离职后半年内不转让所持有的科大讯飞股份。2、在持有科大讯飞股权期间，将不会从事与科大讯飞相同或相似的业务；不会直接投资、收购与科大讯飞业务相同或相似的企业和项目，不会以任何方式为竞争企业提供帮助；如因任何原因引起与科大讯飞发生同业竞争，将积极采取有效措施，放弃此类同业竞争。</p>	<p>日</p>	<p>期间</p>	
	<p>二、2013 年非公开发行承诺：中国移动通信有限公司、刘庆峰、陈涛、吴晓</p>	<p>中国移动通信有限公司承诺：本公司在本次发行中所认购科大讯飞非公</p>	<p>2013 年 04 月 18 日</p>	<p>自非公开发行股份上市之日起 36 个月内</p>	<p>严格履行</p>

	如、胡郁	<p>开发行股份 70,273,935 股自该等新增股份上市之日起 36 个月内不转让, 并申请予以锁定。刘庆峰承诺: 本次所认购科大讯飞非公开发行股份 15,463,928 股自此次非公开发行新增股份上市之日起 36 个月内不转让, 并申请予以锁定。陈涛、吴晓如、胡郁承诺: 本次所认购科大讯飞非公开发行股份 1,546,387 股自此次非公开发行新增股份上市之日起 36 个月内不转让, 并申请予以锁定。</p>			
其他对公司中小股东所作承诺					
承诺是否及时履行	是				

2、公司资产或项目存在盈利预测，且报告期仍处在盈利预测期间，公司就资产或项目达到原盈利预测及其原因做出说明

适用 不适用

十、聘任、解聘会计师事务所情况

现聘任的会计师事务所

境内会计师事务所名称	华普天健会计师事务所（特殊普通合伙）
境内会计师事务所报酬（万元）	88
境内会计师事务所审计服务的连续年限	12
境内会计师事务所注册会计师姓名	张良文、郁向军、万文娟

当期是否改聘会计师事务所

是 否

聘请内部控制审计会计师事务所、财务顾问或保荐人情况

公司2013年度非公开发行人民币普通股A股，2013年处于持续督导期。

十一、监事会、独立董事（如适用）对会计师事务所本报告期“非标准审计报告”的说明

适用 不适用

十二、处罚及整改情况

整改情况说明

适用 不适用

董事、监事、高级管理人员、持股 5%以上的股东涉嫌违规买卖公司股票且公司已披露将收回涉嫌违规所得收益的情况

适用 不适用

十三、年度报告披露后面临暂停上市和终止上市情况

适用 不适用

十四、其他重大事项的说明

根据公司发展战略并结合公司实际经营情况，公司本年以自有资金48,000万元收购广东启明科技发展有限公司（以下简称“启明科技”）100%的股权，并于2013年6月24日与原股东胡宏伟等 29 位自然人签订了《关于买卖广东启明科技发展有限公司100%股权之股权转让协议》（以下简称“转让协议”）。根据转让协议，启明科技原股东对本公司存在如下业绩承诺：

启明科技经本公司聘请的具有证券期货从业资格的审计机构审计的2013年度、2014年度和2015年度净利润依次不低于人民币4,000万元、5,000万元和6,000万元。

华普天健会计师事务所（特殊普通合伙）出具的会审字[2014]0245号审计报告，启明科技2013年度净利润为4,415.77万元，并据此出具了会专字[2014]1349号专项审核报告，对启明科技达到了承诺业绩进行了说明。

十五、公司子公司重要事项

适用 不适用

十六、公司发行公司债券的情况

适用 不适用

第六节 股份变动及股东情况

一、股份变动情况

单位：股

	本次变动前		本次变动增减（+，-）					本次变动后	
	数量	比例(%)	发行新股	送股	公积金转股	其他	小计	数量	比例(%)
一、有限售条件股份	47,587,067	12.59%	90,377,024			-322,498	90,054,526	137,641,593	29.38%
2、国有法人持股			70,273,935				70,273,935	70,273,935	15%
3、其他内资持股	47,587,067	12.59%	20,103,089			-322,498	19,780,591	67,367,658	14.38%
境内自然人持股	47,587,067	12.59%	20,103,089			-322,498	19,780,591	67,367,658	14.38%
二、无限售条件股份	330,528,809	87.41%				322,498	322,498	330,851,307	70.62%
1、人民币普通股	330,528,809	87.41%				322,498	322,498	330,851,307	70.62%
三、股份总数	378,115,876	100%	90,377,024			0	90,377,024	468,492,900	100%

股份变动的原因

报告期内非公开发行股票所致。

股份变动的批准情况

经中国证监会核发的《关于核准安徽科大讯飞信息科技股份有限公司非公开发行股票的批复》（证监许可[2013]166号），核准公司非公开发行90,377,024股新股。

股份变动的过户情况

非公开发行的股票已于2013年4月24日计入股东证券帐户。

股份变动对最近一年和最近一期基本每股收益和稀释每股收益、归属于公司普通股股东的每股净资产等财务指标的影响

公司本期非公开发行90,377,024股新股，对本期基本每股收益和稀释每股收益、归属于公司普通股股东的每股净资产均有所摊薄。

公司认为必要或证券监管机构要求披露的其他内容

适用 不适用

二、证券发行与上市情况

1、报告期末近三年历次证券发行情况

股票及其衍生证券名称	发行日期	发行价格（或利率）	发行数量	上市日期	获准上市交易数量	交易终止日期
股票类						
非公开发行	2011年04月27日	40.65	10,953,751	2011年05月10日	10,953,751	
非公开发行	2013年04月16日	19.40	90,377,024	2013年04月24日	90,377,024	

前三年历次证券发行情况的说明

1、经中国证券监督管理委员会证监许可[2011]547号文核准，2011年4月27日，公司以非公开发行股票的方式向6名特定投资者发行人民币普通股（A股）10,953,751股，上述股份于2011年5月10日在深证证券交易所上市。

2、经中国证券监督管理委员会证监许可[2013]166号文核准，2013年4月15日，公司以非公开发行股票的方式向5名特定投资者发行人民币普通股（A股）90,377,024股，上述股份于2013年4月24日在深证证券交易所上市。

2、公司股份总数及股东结构的变动、公司资产和负债结构的变动情况说明

2013年4月16日，公司向特定投资者中国移动通信有限公司、刘庆峰、陈涛、吴晓如、胡郁非公开发行了90,377,024股人民币普通股股票（A股），非公开发行后公司总股本增至468,492,900股，中国移动通信有限公司成为持股15%的股东。公司资产总额增加，资产负债率无明显变化。

3、现存的内部职工股情况

适用 不适用

三、股东和实际控制人情况

1、公司股东数量及持股情况

单位：股

报告期末股东总数	32,407			年度报告披露日前第5个交易日末股东总数	29,080			
持股5%以上的股东或前10名股东持股情况								
股东名称	股东性质	持股比例（%）	报告期末持股数量	报告期内增减变动情况	持有有限售条件的股份数量	持有无限售条件的股份数量	质押或冻结情况	
							股份状态	数量

中国移动通信有	国有法人	15%	70,273,93	70,273,93	70,273,93	0		
刘庆峰	境内自然人	8.79%	41,159,06	15,463,92	34,735,28	6,423,786		
中科大资产经营	国有法人	4.66%	21,829,50	0	0	21,829,50		
中国建设银行一	其他	2.25%	10,518,74	-2,725,31	0	10,518,74		
王仁华	境内自然人	2.05%	9,606,700	-2,600,00	9,155,025	451,675		
陈涛	境内自然人	1.43%	6,689,212	1,546,387	5,403,506	1,285,706		
吴晓如	境内自然人	1.18%	5,507,625	1,546,387	4,517,314	990,311		
全国社保基金一	其他	1.05%	4,905,382	1,509,399	0	4,905,382		
全国社保基金四	其他	0.91%	4,263,031	4,263,031	0	4,263,031		
胡郁	境内自然人	0.89%	4,159,987	1,546,387	3,506,587	653,400		
战略投资者或一般法人因配售新股成为前 10 名股东的情况	中国移动通信有限公司作为战略投资者，在 2013 年非公开发行中认购 70,273,935 股股份均为有限售条件的流通股，上市日为 2013 年 4 月 24 日。本次发行新增股份锁定期为自本次发行结束之日（即新增股份上市之日）起 36 个月，预计上市流通时间为 2016 年 4 月 24 日（如遇非交易日顺延）。							
上述股东关联关系或一致行动的说明	前十名股东中刘庆峰、王仁华、陈涛、吴晓如、胡郁是公司的实际控制人成员。未知其他股东之间是否存在关联关系，也未知是否属于一致行动人。							
前 10 名无限售条件股东持股情况								
股东名称	报告期末持有无限售条件股份数量	股份种类						
		股份种类	数量					
中科大资产经营有限责任公司	21,829,500	人民币普通股	21,829,500					
中国建设银行一华商盛世成长股	10,518,748	人民币普通股	10,518,748					
刘庆峰	6,423,786	人民币普通股	6,423,786					
全国社保基金一一三组合	4,905,382	人民币普通股	4,905,382					
全国社保基金四一七组合	4,263,031	人民币普通股	4,263,031					
中国民生银行一银华深证 100 指数	4,124,252	人民币普通股	4,124,252					
亚东广信科技发展有限公司	3,919,234	人民币普通股	3,919,234					
中国建设银行一华宝兴业行业精	3,739,864	人民币普通股	3,739,864					
中国工商银行-广发聚瑞股票型证	3,623,642	人民币普通股	3,623,642					
中国银行股份有限公司一广发聚	3,598,340	人民币普通股	3,598,340					
前 10 名无限售流通股股东之间，以及前 10 名无限售流通股股东和前 10 名股东之间关联关系或一致行动的说明	刘庆峰是公司的实际控制人。未知其他股东之间是否存在关联关系，也未知是否属于一致行动人。							

公司股东在报告期内是否进行约定购回交易

是 否

2、公司实际控制人情况

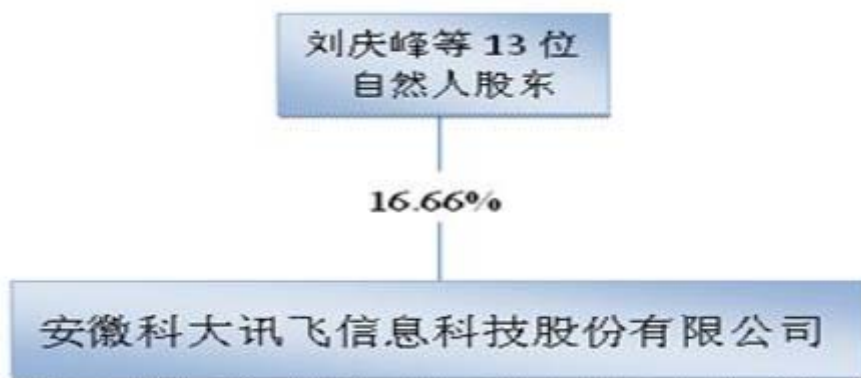
自然人

实际控制人姓名	国籍	是否取得其他国家或地区居留权
刘庆峰	中国	否
王仁华	中国	否
陈涛	中国	否
吴相会	中国	否
江涛	中国	否
黄海兵	中国	否
王智国	中国	否
郭武	中国	否
严峻	中国	否
胡郁	中国	否
张焕杰	中国	否
吴晓如	中国	否
徐玉林	中国	否
最近 5 年内的职业及职务	刘庆峰、王仁华、陈涛、严峻、胡郁、吴晓如、徐玉林最近 5 年内的职业及职务见“第七节 二、任职情况”。江涛近 5 年担任公司产品部经理、通信增值事业部总监，同时担任北京中科大讯飞信息科技有限公司董事长、天津讯飞信息科技有限公司董事长、广州市讯飞樽鸿信息技术有限公司董事长、中科讯飞互联（北京）信息科技有限公司总经理、中文语音产业联盟副秘书长。黄海兵近 5 年担任公司平台与嵌入式事业部总监。王智国近 5 年担任公司研究主管、清华讯飞联合实验室副主任、讯飞研究院副院长。吴相会近 5 年是科大讯飞员工。郭武近 5 年任中国科技大学电子工程与信息科学系教授。张焕杰近 5 年在中国科学技术大学工作。	
过去 10 年曾控股的境内外上市公司情况	无	

实际控制人报告期内变更

适用 不适用

公司与实际控制人之间的产权及控制关系的方框图



实际控制人通过信托或其他资产管理方式控制公司

适用 不适用

3、其他持股在 10%以上的法人股东

法人股东名称	法定代表人/ 单位负责人	成立日期	组织机构代码	注册资本	主要经营业务或管理 活动
中国移动通信有限公司	奚国华	2004 年 02 月 27 日	71785116-0	1641848300	经营 GSM 数字移动通信业务；IP 电话业务；因特网接入服务业务、因特网骨干网数据传送业务；从事移动通信、IP 电话和因特网等网络的设计、投资和建设；移动通信、IP 电话和因特网等设施的安 装、工程施工和维修；经营与移动通信、IP 电话和因特网业务相关的系统集成、漫游结 算清算、技术开发、技 术服务、广告业务、设 备销售、以及其他电信 及信息服务；出售、出 租移动电话终端设备、 IP 电话设备、因特网设 备及其配件，并提供售 后服务；业务培训、会 议服务。

四、公司股东及其一致行动人在报告期提出或实施股份增持计划的情况

适用 不适用

第七节 董事、监事、高级管理人员和员工情况

一、董事、监事和高级管理人员持股变动

姓名	职务	任职状态	性别	年龄	任期起始日期	任期终止日期	期初持股数（股）	本期增持股份数量（股）	本期减持股份数量（股）	期末持股数（股）
刘庆峰	董事长、总裁	现任	男	40	2014年01月10日	2017年01月09日	25,695,139	15,463,928		41,159,067
唐 斌	董事	现任	男	42	2014年01月10日	2017年01月09日				
刘 昕	董事	现任	男	42	2014年01月10日	2017年01月09日				
苏 俊	董事	现任	男	53	2014年01月10日	2017年01月09日				
陈 涛	董事、副总裁	现任	男	40	2010年04月10日	2017年01月09日	5,142,825	1,546,387		6,689,212
吴晓如	董事、副总裁	现任	男	41	2014年01月10日	2017年01月09日	3,961,238	1,546,387		5,507,625
胡 郁	董事副总裁	现任	男	35	2014年01月10日	2017年01月09日	2,613,600	1,546,387		4,159,987
李 健	独立董事	现任	男	45	2010年04月10日	2017年01月09日				
潘立生	独立董事	现任	男	50	2014年01月10日	2017年01月09日				
左延安	独立董事	现任	男	64	2014年01月10日	2017年01月09日				
舒华英	独立董事	现任	男	69	2014年01月10日	2017年01月09日				
高玲玲	监事	现任	女	51	2014年01月10日	2017年01月09日				
应 勇	监事	现任	男	45	2014年01月10日	2017年01月09日				
徐玉林	监事	现任	男	45	2014年01月10日	2017年01月09日	1,799,999		300,000	1,499,999
严 峻	监事	现任	男	38	2014年01月10日	2017年01月09日	2,274,262		454,852	1,891,410

姚勋芳	监事	现任	女	35	2014年01月10日	2017年01月09日				
徐景明	副总裁、董事会秘书	现任	男	41	2014年01月10日	2017年01月09日	1,856,249		460,000	1,396,249
张少兵	财务总监	现任	男	43	2014年01月10日	2017年01月09日				
江涛	副总裁	现任	男	39	2014年01月10日	2017年01月09日	1,955,713		391,143	1,564,570
王仁华	董事	离任	男	70	2010年04月10日	2014年01月09日	12,206,700		2,600,000	9,606,700
俞能宏	独立董事	离任	男	57	2010年04月10日	2014年01月09日				
钱进	独立董事	离任	男	48	2010年04月10日	2014年01月09日				
张大春	监事	离任	男	41	2010年04月10日	2014年01月09日				
毛昌民	监事	离任	男	58	2010年04月10日	2014年01月09日				
合计	--	--	--	--	--	--	57,505,725	20,103,089	4,205,995	73,474,819

二、任职情况

公司现任董事、监事、高级管理人员最近 5 年的主要工作经历

董事会成员

刘庆峰先生，中国科学技术大学信号与信息处理专业博士。高级工程师、中国科学技术大学兼职教授、博士生导师，国家中文语音交互技术标准工作组秘书长，中华全国青年联合会常委、中国科协七届委员和十届、十一届、十二届全国人大代表。先后承担了 10 多项国家十五、十一五重点攻关项目，2002、2011 年获得“国家科技进步二等奖”，2005、2011 年获得“信息产业重大技术发明”，2006 年荣获“中国青年五四奖章”，2008 年获得“何梁何利科学与技术创新奖”，2011 年获科技部“十一五国家科技计划执行突出贡献奖”，获 2012 中国计算机年会“2012CCF 王选奖”，获 2013 CCTV 中国经济年度人物。现任公司董事长、总裁，同时担任合肥讯飞启明信息科技有限公司董事长、合肥讯飞数码科技有限公司董事长、广东启明科技发展有限公司董事长、苏州科大讯飞教育科技有限公司董事长、合肥科大讯飞教育发展有限公司董事长、安徽讯飞产业投资有限责任公司董事长、中科讯飞互联(北京)信息科技有限公司董事长、安徽工程大学机电学院董事长。

唐斌先生，江西财经大学硕士，研究生学历。曾任江西省经贸委主任科员，江西九江县副县长，上海复星产业投资公司投资总监、上海复星创富投资管理公司投资总监、副总裁、常务副总裁，现任上海复星创富投资管理公司总裁，公司董事，同时担任四川中光防雷科技股份有限公司董事、浙江爱仕达电器股份有限公司董事、上海广电电气(集团)股份有限公司董事。

刘昕先生，研究生学历。曾任国际商业机器中国有限公司行业解决方案经理、技术组组长、公共事业部客户技术总监，现任中国移动通信集团公司数据部总经理，兼任联动优势科技有限公司董事，本公司董事。

苏俊先生，中国科学技术大学理学士，教授级高级工程师；历任中国科学技术大学地球和空间科学系教师，中国科学技术大学科技实业总公司副总裁、总裁。现任中科大资产经营有限责任公司董事、总裁，公司董事，同时担任合肥科大立安安全技术股份有限公司董事长、安徽中科大擎天数码科技有限公司董事长、时代出版传媒股份有限公司董事。

陈涛先生，中国科学技术大学计算机科学软件专业硕士，“国家科技进步二等奖”、“合肥市青年专业拔尖人才”、

“合肥市劳动模范”、“合肥市十大杰出青年”获得者。现任公司董事、副总裁，同时担任合安微讯飞智元信息科技有限公司董事长、安徽联商信息科技有限公司董事长、安徽讯飞产业投资有限责任公司董事。

吴晓如先生，中国科学技术大学电子工程博士，高级工程师。”国家科技进步二等奖”、“安徽省科技进步一等奖”、“信息产业重大技术发明奖”获得者，获2010年国务院政府特殊津贴。现任公司董事、副总裁，同时担任安徽讯飞产业投资有限责任公司董事。

胡郁先生，中国科学技术大学博士。2005年8月—2007年8月，作为“香港优秀人才入境计划”引进的专业优秀人才。2002、2011年获“国家科技进步二等”，2005、2011年获国家“信息产业重大技术发明”，2008年获“安徽省科技进步一等奖”。先后承担了多项国家“863”、国家科技攻关、国家自然科学基金项目。获2012年国务院政府特殊津贴。现任公司副总裁、公司研究院院长，同时担任合肥讯飞数码科技有限公司总经理、中科讯飞互联(北京)信息科技有限公司董事、安徽讯飞产业投资有限责任公司董事。

李健先生，硕士，高级律师，安徽省人大地方立法咨询专家库成员，安徽农业大学客座教授，安徽省律师协会常务理事、合肥仲裁委员会仲裁员，安徽健友律师事务所主任。公司独立董事，同时担任安徽六国华工股份有限公司独立董事。

潘立生先生，博士研究生，现为合肥工业大学管理学院会计学系副教授、财务管理研究所副所长、硕士生导师。公司独立董事，同时担任合肥城建股份有限公司独立董事和合肥美亚光电技术股份有限公司独立董事。

左延安先生，合肥工业大学内燃机专业学士、清华大学经济管理系研究生。历任合肥江淮汽车制造厂厂长、党委书记，合肥江淮汽车制造有限公司董事长、党委书记、总经理，安徽江淮汽车股份有限公司董事长，安徽江淮汽车集团有限公司董事长、党委书记、总裁；第十届、十一届全国人大代表；合肥工业大学兼职教授。现任中国工业经济联合会主席团主席，中国汽车工业咨询委员会委员，安徽省政府专家决策咨询委员会副主任，安徽省工业经济联合会常务副会长，安徽省上市公司协会会长。公司独立董事。

舒华英先生，大学学历，北京邮电大学教授，博士生导师。中国通信学会会士，享受国务院特殊津贴，曾为名古屋工业大学情报工程系访问学者。现任北京邮电大学服务管理科学研究所所长，公司独立董事，兼任工业与信息产业部电信经济专家委员会委员，中邮普泰股份有限公司战略咨询委员会委员，浙江南都动力股份有限公司监事。

监事会成员

高玲玲女士，研究生学历，高级会计师。曾任中国移动通信集团公司财务部副总经理，现任中国移动通信集团公司内审部总经理兼中国移动有限公司（上市公司）内审部总经理。本公司监事。

应勇先生，硕士。曾任科大创新股份有限公司总裁助理，科大智能科技股份有限公司监事会主席。现任中科大资产经营有限责任公司总裁助理兼董事会秘书、科大智能科技股份有限公司董事、合肥科大立安安全技术股份有限公司董事、安徽量子通信技术有限公司监事。本公司监事。

徐玉林先生，经济学研究生。“信息产业重大技术发明奖”获得者。曾任安徽省检察院《廉政风云》杂志社总编助理，安徽省青年联合会第八届、九届委员，现任公司数码产品事业部总监、职工代表监事，同时担任安徽讯飞皆成信息科技有限公司董事长、新疆科大讯飞信息科技有限责任公司董事长、广东启明科技发展有限公司监事。

严峻先生，中国科学技术大学应用物理光电子专业学士。先后多次参与国家863、国家火炬计划等重点攻关项目的研究和开发工作，参与国家中文语音交互技术标准工作组的标准制定工作，是国际标准化组织W3C的SSML 1.1标准工作组成员。现任公司技术总监、职工代表监事，同时担任苏州科大讯飞教育科技有限公司监事。

姚勋芳女士，本科学历，会计师。曾任公司财务主管、审计部副经理，现任审计部经理、职工代表监事，同时担任安徽讯飞皆成信息科技有限公司监事、安徽讯飞皆成软件技术有限公司监事、广州讯飞樽鸿信息技术有限公司监事、上海教杰计算机科技有限公司监事、泾县智元信息科技有限公司监事。

高级管理人员

担任董事的刘庆峰总裁、陈涛副总裁、吴晓如副总裁、胡郁副总裁主要工作经历详见本节“董事会成员”。

徐景明先生，中国科学技术大学工商管理硕士，经济师。近五年来，历任公司人力资源总监、总裁办主任等职务。现任本公司董事会秘书、副总裁，同时担任安徽讯飞皆成软件技术有限公司董事长、广州市讯飞樽鸿信息技术有限公司董事、合肥讯飞数码科技有限公司监事、北京中科大讯飞信息科技有限公司监事、安徽讯飞产业投资有限责任公司监事。

张少兵先生，大学本科学历，中国注册会计师、中国注册税务师、高级会计师。曾任安徽地矿建设工程有限公司财务部副经理、安徽安瑞会计师事务所专职审计、安徽科大讯飞信息科技股份有限公司财务部经理，现任公司财务总监，同时担任新疆科大讯飞信息科技有限责任公司监事、上海通立信息科技有限公司监事、安徽讯飞皆成信息科技有限公司董事。

江涛先生，中国科学技术大学软件工程硕士，历任产品部经理、通信增值事业部总监等职务，现任公司副总裁，同时担任北京中科大讯飞信息科技有限公司董事长、天津讯飞信息科技有限公司董事长、广州市讯飞樽鸿信息技术有限公司董事长、中科讯飞互联（北京）信息科技有限公司总经理、中文语音产业联盟副秘书长。

在股东单位任职情况

任职人员姓名	股东单位名称	在股东单位担任的职务	任期起始日期	任期终止日期	在股东单位是否领取报酬津贴
苏俊	中科大资产经营有限责任公司	董事、总裁	2007年12月06日		是
应勇	中科大资产经营有限责任公司	总裁助理、董事会秘书	2007年12月06日		是

在其他单位任职情况

任职人员姓名	其他单位名称	在其他单位担任的职务	任期起始日期	任期终止日期	在其他单位是否领取报酬津贴
刘庆峰	合肥讯飞启明信息科技有限公司、合肥讯飞数码科技有限公司、广东启明科技发展有限公司、苏州科大讯飞教育科技有限公司、合肥科大讯飞教育发展有限公司、安徽讯飞产业投资有限责任公司、中科讯飞互联(北京)信息科技有限公司、安徽工程大学机电学院	董事长			否
唐斌	上海复星创富投资管理有限公司、四川中光防雷科技股份有限公司、浙江爱仕达电器股份有限公司、上海广电电气(集团)股份有限公司	总裁、董事			是
苏俊	合肥科大立安安全技术股份有限公司、安徽中科大擎天数码科技有限公司、时代出版传媒股份有限公司	董事长、董事			是
陈涛	安徽讯飞智元信息科技有限公司、安徽联商信息科技有限公司、安徽讯飞产业投资有限责任公司、上海教杰计算机科技有限公司	董事长、董事			否
吴晓如	安徽讯飞产业投资有限责任公司	董事			否
李健	安徽健友律师事务所	主任			是
潘立生	合肥工业大学管理学院会计学系	副教授			是
徐玉林	安徽讯飞皆成信息科技有限公司、新疆	董事长、监事			否

	科大讯飞信息科技有限责任公司、广东启明科技发展有限公司				
严峻	苏州科大讯飞教育科技有限公司	监事			否
胡郁	合肥讯飞数码科技有限公司、中科讯飞互联(北京)信息科技有限公司、安徽讯飞产业投资有限责任公司	总经理、董事			否
徐景明	安徽讯飞皆成软件技术有限公司、广州市讯飞樽鸿信息技术有限公司、合肥讯飞数码科技有限公司、北京中科大讯飞信息科技有限公司、安徽讯飞产业投资有限责任公司	董事长、董事、监事			否
张少兵	新疆科大讯飞信息科技有限责任公司、上海通立信息科技有限公司、安徽讯飞皆成信息科技有限公司	监事、董事			否
左延安	安徽江淮汽车集团有限公司	退休			是
舒华英	北京邮电大学	教授			是
姚勋芳	安徽讯飞皆成信息科技有限公司、安徽讯飞皆成软件技术有限公司、广州讯飞樽鸿信息技术有限公司、上海教杰计算机科技有限公司、泾县智元信息科技有限公司	监事			否
江涛	北京中科大讯飞信息科技有限公司、天津讯飞信息科技有限公司、广州市讯飞樽鸿信息技术有限公司、中科讯飞互联(北京)信息科技有限公司、中文语音产业联盟	董事长、总经理、副秘书长			否

三、董事、监事、高级管理人员报酬情况

董事、监事、高级管理人员报酬的决策程序、确定依据、实际支付情况

董事会薪酬与考核委员会负责薪酬管理与绩效考核工作。独立董事津贴标准由本公司股东大会审议，独立董事参加会议发生的差旅费，办公费等履职费用由本公司承担。

在公司任职的董事、监事和高级管理人员按其行政岗位及职务，根据公司现行的薪酬制度领取薪酬，年底根据经营业绩按照考核评定程序，确定其年度奖金，报董事会或股东大会审批。

公司报告期内董事、监事和高级管理人员报酬情况

单位：万元

姓名	职务	性别	年龄	任职状态	从公司获得的报酬总额	从股东单位获得的报酬总额	报告期末实际所得报酬
刘庆峰	董事长、总裁	男	40	现任	295		295

王仁华	董事	男	70	离任	42		42
唐 斌	董事	男	42	现任	2.4		2.4
刘 昕	董事	男	42	现任			
苏 俊	董事	男	53	现任	2.4		2.4
陈 涛	董事、副总裁	男	40	现任	120		120
吴晓如	董事、副总裁	男	41	现任	120		120
俞能宏	独立董事	男	57	离任	4.8		4.8
钱 进	独立董事	男	48	离任	4.8		4.8
李 健	独立董事	男	45	现任	4.8		4.8
潘立生	独立董事	男	50	现任	4.8		4.8
张大春	监事会主席	男	41	离任	2.4		2.4
毛昌民	监事	男	58	离任	2.4		2.4
高玲玲	监事	女	51	现任			
徐玉林	监事	男	45	现任	70		70
严 峻	监事	男	38	现任	38		38
胡 郁	董事、副总裁	男	35	现任	100		100
徐景明	董事会秘书、 副总裁	男	41	现任	70		70
张少兵	财务总监	男	43	现任	40		40
合计	--	--	--	--	923.8	0	923.8

公司董事、监事、高级管理人员报告期内被授予的股权激励情况

姓名	职务	报告期内可行权股数	报告期内已行权股数	报告期内已行权股数行权价格(元/股)	报告期末市价(元/股)	期初持有限制性股票数量	报告期新授予限制性股票数量	限制性股票的授予价格(元/股)	期末持有限制性股票数量
吴晓如	董事、副总裁	96,700	0		47.85	0	0		0
胡郁	副总裁	96,700	0		47.85	0	0		0
徐景明	董事会秘书、副总裁	96,700	0		47.85	0	0		0
张少兵	财务总监	96,700	43,000	26.92	47.85	0	0		0
合计	--	386,800	43,000	--	--	0	0	--	0
备注	张少兵在报告期内行权 43000 股，其中 32250 股锁定。								

四、公司董事、监事、高级管理人员变动情况

姓名	担任的职务	类型	日期	原因
刘 昕	董事	被选举	2013 年 01 月 04 日	原董事王能光因工作需要原因辞职，补选刘昕为公司董事
高玲玲	监事	被选举	2013 年 01 月 04 日	原监事金卫东因工作需要原因辞职，补选高玲玲为公司监事
王仁华	董事	任期满离任	2014 年 01 月 09 日	换届
俞能宏	独立董事	任期满离任	2014 年 01 月 09 日	换届
钱 进	独立董事	任期满离任	2014 年 01 月 09 日	换届
张大春	监事	任期满离任	2014 年 01 月 09 日	换届
毛昌民	监事	任期满离任	2014 年 01 月 09 日	换届
胡 郁	董事	被选举	2014 年 01 月 10 日	换届
左延安	独立董事	被选举	2014 年 01 月 10 日	换届
舒华英	独立董事	被选举	2014 年 01 月 10 日	换届
应 勇	监事	被选举	2014 年 01 月 10 日	换届
姚勋芳	监事	被选举	2014 年 01 月 10 日	换届

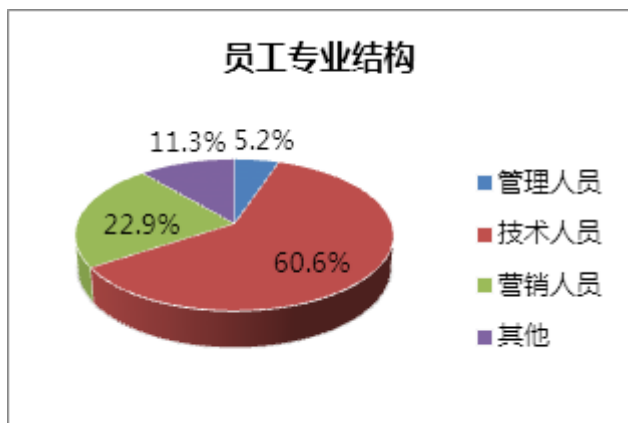
五、报告期核心技术团队或关键技术人员变动情况（非董事、监事、高级管理人员）

无变动

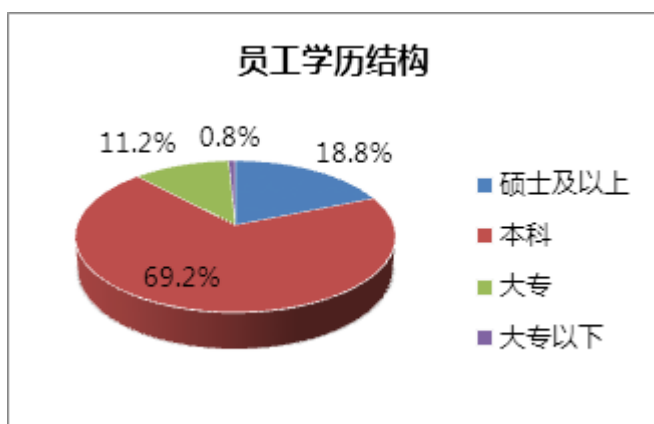
六、公司员工情况

截至2013年12月31日，公司及全资子公司在职员工总数为2275人，无需承担离退休职工的费用。公司人员结构具体如下：

1、员工专业构成情况



2、员工教育程度情况



3、薪酬政策：为进一步提升人员竞争力，激励并保留优秀人才，2013年公司根据行业竞争和市场水平对员工薪酬进行了优化；为激发员工创新及工作激情，对于创新型、复合型一线优秀人才实施了期权激励，2013年首期股票期权激励计划第一期行权期实施行权。

4、培训工作：结合公司战略发展规划以及当前公司人员能力盘点的分析结果，2013年公司依旧关注各级管理者管理技能提升培训、高潜员工快速成长培训、新员工培训，以及面向产品、运营、设计等重点方向的培训与人才培养工作，并选派72名员工攻读科大硕士，培训体系不断完善。

第八节 公司治理

一、公司治理的基本状况

报告期内，公司严格按照《公司法》、《证券法》、《深圳证券交易所股票上市规则》、《上市公司治理准则》和其他相关法律、法规的有关规定，建立和完善现代企业制度，并不断改善公司法人治理结构，健全内部控制体系，规范公司运作。

2013年度，公司根据中国证监会、深圳证券交易所的有关规定及实际情况需要，对《公司章程》进行修订，以加强对相关方面管控，降低企业运营风险。

公司治理与《公司法》和中国证监会相关规定的要求是否存在差异

是 否

公司治理与《公司法》和中国证监会相关规定的要求不存在差异。

公司治理专项活动开展情况以及内幕信息知情人登记管理制度的制定、实施情况

公司于 2008 年开展公司治理专项活动，具体情况详见 2008 年 11 月 28 日刊登在巨潮资讯网 <http://www.cninfo.com.cn> 上的《治理专项整改报告》（公告编号：2008-026）。2010 年 6 月 10 日，第二届董事会第三次会议审议通过并制定《内幕信息知情人管理制度》。遵照中国证监会 2011 年 11 月 25 日发布的《关于上市公司建立内幕信息知情人登记管理制度的规定》（证监会公告[2011]30 号）等相关规章制度，2011 年 12 月 11 日，公司第二届董事会第十七次会议审议通过了《关于修订〈内幕信息知情人管理制度〉的议案》，对公司《内幕信息知情人管理制度》进行了修订和完善，并于 2011 年 12 月 13 日刊登在公司指定信息披露媒体巨潮资讯网上。报告期内，公司严格按照该制度的规定，对内幕信息知情人及相关情况及时、完整、准确地进行登记备案，并按规定向安徽证监局、深圳证券交易所报备《内幕信息知情人登记表》。公司分别对 2012 年年度报告、2013 年半年度报告工作期间的内幕信息知情人信息进行了登记。报告期内，未发现内幕信息知情人利用内幕信息买卖公司股票的情况。

二、报告期内召开的年度股东大会和临时股东大会的有关情况

1、本报告期年度股东大会情况

会议届次	召开日期	会议议案名称	决议情况	披露日期	披露索引
2012 年度股东大会	2013 年 05 月 03 日	《2012 年度董事会工作报告》、《2012 年度监事会工作报告》、《2012 年度财务决算报告》、《关于公司 2012 年度利润分配的预案》、《关于董事、监事、高级管理人员 2012 年度薪酬的议案》、《公司	与会股东及股东授权代表共 24 人，代表有表决权的股份总数为 195,595,973 股，占公司总股本的 41.75%，以记名投票表决方式，审议通过了前述议案	2013 年 05 月 04 日	《2012 年年度股东大会决议公告》（公告编号 2013-029）刊登在《证券时报》、《中国证券报》、巨潮资讯网 http://www.cninfo.com.cn

		2012 年年度报告及摘要》、《关于续聘 2012 年度审计机构的议案》、《关于修订<公司章程>的议案》			
--	--	--	--	--	--

2、本报告期临时股东大会情况

会议届次	召开日期	会议议案名称	决议情况	披露日期	披露索引
2013 年第一次临时股东大会	2013 年 01 月 04 日	《关于修订<公司章程>的议案》、《关于补选刘昕先生为公司第二届董事会董事的议案》、《关于补选高玲玲女士为公司第二届监事会监事的议案》	与会股东及股东授权代表共 13 人，代表有表决权的股份总数为 109,409,941 股，占公司总股本的 28.94%，以记名投票表决方式，审议通过了前述议案	2013 年 01 月 07 日	《2013 年第一次临时股东大会决议公告》（公告编号 2013-001）刊登在《证券时报》、《中国证券报》、巨潮资讯网 http://www.cninfo.com.cn
2013 年第二次临时股东大会	2013 年 07 月 10 日	《关于使用闲置自有资金购买低风险理财产品的议案》、《关于收购广东启明科技发展有限公司 100%股权的议案》、《关于日常关联交易的议案》、《关于修订<募集资金管理办法>的议案》	与会股东及股东授权代表共 18 人，代表有表决权的股份总数为 190,468,430 股，占公司总股本的 40.66%，以记名投票表决方式，审议通过了前述议案	2013 年 07 月 11 日	《2013 年第二次临时股东大会决议公告》（公告编号 2013-041）刊登在《证券时报》、《中国证券报》、巨潮资讯网 http://www.cninfo.com.cn
2013 年第三次临时股东大会	2013 年 08 月 26 日	《关于公司 2013 年中期利润分配的预案》	与会股东及股东授权代表共 16 人，代表有表决权的股份总数为 198,033,177 股，占公司总股本的 42.27%，以记名投票表决方式，审议通过了前述议案	2013 年 08 月 27 日	《2013 年第三次临时股东大会决议公告》（公告编号 2013-049）刊登在《证券时报》、《中国证券报》、巨潮资讯网 http://www.cninfo.com.cn
2013 年第四次临时股东大会	2013 年 12 月 30 日	《关于公司日常关联交易的议案》	与会股东及股东授权代表共 7 人，代表有表决权的股份总数为 107,538,263 股，占公司总股本的	2013 年 12 月 31 日	《2013 年第四次临时股东大会决议公告》（公告编号 2013-070）刊登在《证券时报》、《中国

			22.95%，以记名投票表决方式，审议通过了前述议案		证券报》、巨潮资讯网 http://www.cninfo.com.cn
--	--	--	----------------------------	--	---

三、报告期内独立董事履行职责的情况

1、独立董事出席董事会及股东大会的情况

独立董事出席董事会情况						
独立董事姓名	本报告期应参加董事会次数	现场出席次数	以通讯方式参加次数	委托出席次数	缺席次数	是否连续两次未亲自参加会议
俞能宏	8	8	0	0	0	否
钱进	8	8	0	0	0	否
李健	8	8	0	0	0	否
潘立生	8	8	0	0	0	否
独立董事列席股东大会次数		5				

2、独立董事对公司有关事项提出异议的情况

独立董事对公司有关事项是否提出异议

是 否

报告期内独立董事对公司有关事项未提出异议。

3、独立董事履行职责的其他说明

独立董事对公司有关建议是否被采纳

是 否

独立董事对公司有关建议被采纳的说明

公司独立董事均能按照《公司章程》、《公司独立董事任职及议事制度》的规定，忠实、勤勉地履行其职责，积极参加董事会和股东大会会议，关注公司经营管理情况、检查公司财务状况、股权激励计划的实施、募集资金使用管理、收购广东启明科技发展有限公司和中国移动通信有限公司的日常关联交易等重大事项的进展情况，认真参与公司决策，并依靠自己的专业知识和能力做出客观、公正、独立的判断，充分发挥了独立董事的作用，维护了公司、全体股东尤其是中小股东的合法权益。报告期内，根据相关规定对公司的重大事项发表独立意见，独立董事对公司董事会审议事项及其他事项未提出过异议。

四、董事会下设专门委员会在报告期内履行职责情况

1、战略委员会

报告期内，战略委员会召开了一次会议，为扩大公司在教育行业影响力，加快考试业务推广速度，提升公司的行业地位和市场规模等综合实力，对收购广东启明科技发展有限公司100%股权的重大事项进行研究并提出建议。

2、审计委员会

2013年，审计委员会召开了四次会议，审议公司审计部提交的各项内部审计报告，听取审计部年度工作总结和工作计划安排，指导审计部开展各项工作，围绕年报审计开展各项工作。

3、提名委员会

报告期内，提名委员会共召开二次会议，提名委员会按照《董事会提名委员会工作细则》履行职责，对公司管理层和新一届董事会候选人员进行提名，并对任职资格进行审查，发表审查意见和建议。提交董事会审议。

4、薪酬与考核委员会

报告期内，薪酬与考核委员会共召开二次会议，会议根据薪酬考核制度对公司董事、监事及高级管理人员进行考核，确认其薪酬、奖金情况；对公司股票期权激励计划首次授予情况进行核查。

五、监事会工作情况

监事会在报告期内的监督活动中发现公司是否存在风险

是 否

监事会对报告期内的监督事项无异议。

六、公司相对于控股股东在业务、人员、资产、机构、财务等方面的独立完整情况

公司具有独立完整的业务和自主经营能力，与实际控制人不存在同业竞争或业务上的依赖。1、业务：公司独立从事软件开发和销售，拥有完整的经营、开发设计、项目控制、采购、财务和质量安全管理系统，独立开展业务，具有面向市场独立开展业务的能力。与其他股东不存在同业竞争。2、人员：公司董事、监事及高级管理人员均严格按照《公司法》、《公司章程》及股东大会、董事会的议事规则的条件和程序产生。公司高级管理人员未在实际控制人及其控制的其他企业中担任除董事、监事以外的其他职务，高级管理人员均在公司领取薪酬，未在实际控制人及其控制的其他企业领取薪酬。公司拥有独立、完整的人事管理体系，制定了独立的《用工合同管理规定》、《人事档案管理规定》、《培训管理规定》、《工资发放管理规定》、《员工绩效管理办法》、《考勤管理规定》、《福利管理规定》、《招聘及异动管理规定》，并实行全员劳动合同制，由公司独立与员工签订劳动合同，做到人员管理制度化和规范化。公司的人事、工资薪酬以及社会保障做到独立管理。3、资产：公司的控股股东及实际控制人为自然人团队，其私人财产与公司资产严格划分，不存在占用公司资产的行为；其他主要股东也不存在占用公司资产的行为。且公司没有以资产、权益或信誉为股东和股东控制的其他企业或者个人提供担保的行为，不存在被股东或其他关联方占用的情况。公司的房产、土地使用权、主要生产经营设备、商标、软件著作权等资产具备完整、合法的财产权属凭证，并实际占有、控制，且不存在法律纠纷或潜在纠纷。4、机构：公司具有独立健全的法人治理结构，建立健全了股东大会、董事会、监事会、董事会秘书、董事会专门委员会、经理层的议事规则，制订了《控股子公司管理制度》，相关机构和人员能够依法履行职责。公司建立了完整、高效的业务、技术和职能部门。公司各部门设置未受到股东及其他任何单位或个人的干预。5、财务：公司设有独立的财务会计部门，配备独立的财务会计人员，建立了独立的会计核算体系和财务管理制度，独立进行财务决策。公司独立开设银行账户，独立纳税。

七、同业竞争情况

公司与实际控制人之间不存在同业竞争情况。

八、高级管理人员的考评及激励情况

公司建立了完善的高级管理人员绩效考评体系和薪酬制度，根据目标责任完成情况，由董事会薪酬与考核委员会负责对其进行考评，并制定薪酬方案报公司董事会审批。为进一步提高公司经营管理者积极性、创造性，促进公司业绩持续增长，在提升公司价值的同时实现员工与公司共同发展，公司通过实施股权激励计划完善激励机制，促进公司稳健发展。

第九节 内部控制

一、内部控制建设情况

报告期内，公司按照《公司法》、《证券法》、《企业内部控制基本规范》（财政部）、《上市公司治理准则》、《上市公司内部控制指引》及其它相关法律、法规的要求，不断完善公司治理结构，已形成了以股东大会为最高权力机构、董事会为决策机构、经理层为执行机构、监事会为监督机构的法人治理结构，不断完善内部控制的建立健全，形成生产经营控制、财务管理控制、信息披露控制等内部控制体系。公司各司其职、各尽其责、相互协调、相互制衡的法人治理结构和内部控制架构的设置及职能的分工符合内部控制的要求。

二、董事会关于内部控制责任的声明

按照企业内部控制规范体系的规定，建立健全和有效实施内部控制，评价其有效性，并如实披露内部控制评价报告是公司董事会的责任。监事会对董事会建立和实施内部控制进行监督。经理层负责组织领导企业内部控制的日常运行。公司董事会及全体董事保证本报告内容不存在任何虚假记载、误导性陈述或重大遗漏，并对报告内容的真实性、准确性和完整性承担个别及连带责任。公司内部控制的目的是合理保证经营管理合法合规、资产安全、财务报告及相关信息真实完整，提高经营效率和效果，促进实现发展战略。由于内部控制存在的固有局限性，故仅能为实现上述目标提供合理保证。此外，由于情况的变化可能导致内部控制变得不恰当，或对控制政策和程序遵循的程度降低，根据内部控制评价结果推测未来内部控制的有效性具有一定的风险。

三、建立财务报告内部控制的依据

公司财务报告内部控制以《会计法》、《企业会计准则》、《企业内部控制基本规范》等政策法规为依据，建立健全了财务报告内部控制体系，制定了《独立董事年报工作制度》、《董事会审计委员会对年度财务报告的审议工作程序》、《内部审计制度》等相关制度并严格执行，报告期内，公司财务报告内部控制不存在重大缺陷。

四、内部控制自我评价报告

内部控制自我评价报告中报告期内发现的内部控制重大缺陷的具体情况	
报告期内未发现内部控制重大缺陷	
内部控制自我评价报告全文披露日期	2014年03月18日
内部控制自我评价报告全文披露索引	巨潮资讯网 http://www.cninfo.com.cn 上的《2013年度内部控制评价报告》

五、年度报告重大差错责任追究制度的建立与执行情况

经公司 2010 年 3 月 18 日召开的第一届董事会第十八次会议审议通过，公司制定了《年报信息披露重

大差错责任追究制度》。报告期内，公司未发生重大会计差错更正、重大遗漏信息补充等情况，不存在应对有关责任人进行问责或处理的情况。

第十节 财务报告

一、审计报告

审计意见类型	标准无保留审计意见
审计报告签署日期	2014 年 03 月 16 日
审计机构名称	华普天健会计师事务所（特殊普通合伙）
审计报告文号	会审字[2014]0559 号
注册会计师姓名	张良文、郁向军、万文娟

审计报告正文

安徽科大讯飞信息科技股份有限公司全体股东：

我们审计了后附的安徽科大讯飞信息科技股份有限公司（以下简称“科大讯飞”）财务报表，包括2013年12月31日的合并及母公司资产负债表，2013年度的合并及母公司利润表、合并及母公司现金流量表、合并及母公司股东权益变动表，以及财务报表附注。

（一）管理层对财务报表的责任

编制和公允列报财务报表是科大讯飞管理层的责任，这种责任包括：（1）按照企业会计准则的规定编制财务报表，并使其实现公允反映；（2）设计、执行和维护必要的内部控制，以使财务报表不存在由于舞弊或错误导致的重大错报。

（二）注册会计师的责任

我们的责任是在执行审计工作的基础上对财务报表发表审计意见。我们按照中国注册会计师审计准则的规定执行了审计工作。中国注册会计师审计准则要求我们遵守中国注册会计师职业道德守则，计划和执行审计工作以对财务报表是否不存在重大错报获取合理保证。

审计工作涉及实施审计程序，以获取有关财务报表金额和披露的审计证据。选择的审计程序取决于注册会计师的判断，包括对由于舞弊或错误导致的财务报表重大错报风险的评估。在进行风险评估时，注册会计师考虑与财务报表编制和公允列报相关的内部控制，以设计恰当的审计程序，但目的并非对内部控制的有效性发表意见。审计工作还包括评价管理层选用会计政策的恰当性和作出会计估计的合理性，以及评价财务报表的总体列报。

我们相信，我们获取的审计证据是充分、适当的，为发表审计意见提供了基础。

（三）审计意见

我们认为，科大讯飞财务报表在所有重大方面按照企业会计准则的规定编制，公允反映了科大讯飞2013年12月31日的合并及母公司财务状况以及2013年度的合并及母公司经营成果和现金流量。

二、财务报表

财务附注中报表的单位为：人民币元

1、合并资产负债表

编制单位：安徽科大讯飞信息科技股份有限公司

单位：元

项目	期末余额	期初余额
流动资产：		
货币资金	1,754,690,094.48	529,102,013.97
结算备付金		
拆出资金		
交易性金融资产		
应收票据	55,055,478.95	4,903,600.00
应收账款	674,961,932.78	406,620,173.51
预付款项	5,158,444.71	5,777,993.02
应收保费		
应收分保账款		
应收分保合同准备金		
应收利息		
应收股利		
其他应收款	58,210,799.19	63,773,896.86
买入返售金融资产		
存货	121,687,474.78	88,066,010.42
一年内到期的非流动资产		
其他流动资产	12,260,596.07	7,319,976.26
流动资产合计	2,682,024,820.96	1,105,563,664.04
非流动资产：		
发放委托贷款及垫款		
可供出售金融资产		
持有至到期投资		
长期应收款		
长期股权投资	33,304,122.99	15,525,933.00
投资性房地产	22,280,901.90	22,929,129.66
固定资产	492,969,611.73	221,208,350.66
在建工程	36,635,392.09	41,794,969.10
工程物资		
固定资产清理		
生产性生物资产		
油气资产		
无形资产	520,017,100.18	327,028,394.01

开发支出	139,457,617.85	93,263,511.48
商誉	353,597,751.56	5,895,854.25
长期待摊费用	3,323,118.07	1,545,654.58
递延所得税资产	37,916,686.99	18,625,509.18
其他非流动资产	6,000,315.44	
非流动资产合计	1,645,502,618.80	747,817,305.92
资产总计	4,327,527,439.76	1,853,380,969.96
流动负债：		
短期借款	6,541,370.14	
向中央银行借款		
吸收存款及同业存放		
拆入资金		
交易性金融负债		
应付票据	91,937,088.23	43,811,372.57
应付账款	292,975,377.03	169,636,609.59
预收款项	84,642,854.84	49,427,159.87
卖出回购金融资产款		
应付手续费及佣金		
应付职工薪酬	50,735,868.81	33,010,149.07
应交税费	48,529,407.94	17,495,952.23
应付利息		
应付股利		
其他应付款	135,681,111.63	13,195,871.02
应付分保账款		
保险合同准备金		
代理买卖证券款		
代理承销证券款		
一年内到期的非流动负债	3,000,000.00	
其他流动负债		
流动负债合计	714,043,078.62	326,577,114.35
非流动负债：		
长期借款		3,000,000.00
应付债券		
长期应付款		

专项应付款		
预计负债	97,036,270.63	30,967,601.17
递延所得税负债	28,237,314.46	5,489,156.56
其他非流动负债	27,158,205.11	4,614,999.89
非流动负债合计	152,431,790.20	44,071,757.62
负债合计	866,474,868.82	370,648,871.97
所有者权益（或股东权益）：		
实收资本（或股本）	468,492,900.00	378,115,876.00
资本公积	2,161,690,262.90	494,733,823.25
减：库存股		
专项储备		
盈余公积	63,788,400.15	48,178,509.79
一般风险准备		
未分配利润	616,585,396.38	423,483,054.43
外币报表折算差额		
归属于母公司所有者权益合计	3,310,556,959.43	1,344,511,263.47
少数股东权益	150,495,611.51	138,220,834.52
所有者权益（或股东权益）合计	3,461,052,570.94	1,482,732,097.99
负债和所有者权益（或股东权益）总计	4,327,527,439.76	1,853,380,969.96

法定代表人：刘庆峰

主管会计工作负责人：张少兵

会计机构负责人：张宏

2、母公司资产负债表

编制单位：安徽科大讯飞信息科技股份有限公司

单位：元

项目	期末余额	期初余额
流动资产：		
货币资金	1,414,321,762.06	224,547,148.17
交易性金融资产		
应收票据	51,700,815.36	1,309,600.00
应收账款	350,908,763.24	182,375,971.85
预付款项	548,820.45	598,022.26
应收利息		
应收股利		

其他应收款	29,596,495.21	19,708,145.45
存货	17,214,195.38	13,116,220.61
一年内到期的非流动资产		
其他流动资产	2,512,158.44	3,357,966.79
流动资产合计	1,866,803,010.14	445,013,075.13
非流动资产：		
可供出售金融资产		
持有至到期投资		
长期应收款		
长期股权投资	917,919,194.64	406,292,224.83
投资性房地产	22,280,901.90	22,929,129.66
固定资产	299,493,051.89	168,345,618.13
在建工程	847,702.02	41,456,830.95
工程物资		
固定资产清理		
生产性生物资产		
油气资产		
无形资产	173,793,437.58	133,270,402.46
开发支出	95,192,277.84	53,965,884.75
商誉		
长期待摊费用	45,777.84	114,444.48
递延所得税资产	13,055,039.04	8,046,748.54
其他非流动资产		
非流动资产合计	1,522,627,382.75	834,421,283.80
资产总计	3,389,430,392.89	1,279,434,358.93
流动负债：		
短期借款		
交易性金融负债		
应付票据	5,608,479.72	
应付账款	75,720,355.53	31,948,923.46
预收款项	3,547,373.87	3,187,663.81
应付职工薪酬	33,492,825.29	20,149,601.50
应交税费	29,656,053.09	6,666,982.56
应付利息		

应付股利		
其他应付款	137,198,465.70	3,924,139.46
一年内到期的非流动负债		
其他流动负债		
流动负债合计	285,223,553.20	65,877,310.79
非流动负债：		
长期借款		
应付债券		
长期应付款		
专项应付款		
预计负债	30,917,658.92	4,464,717.83
递延所得税负债		
其他非流动负债	23,699,038.41	2,791,666.54
非流动负债合计	54,616,697.33	7,256,384.37
负债合计	339,840,250.53	73,133,695.16
所有者权益（或股东权益）：		
实收资本（或股本）	468,492,900.00	378,115,876.00
资本公积	2,163,033,714.62	495,946,228.61
减：库存股		
专项储备		
盈余公积	63,788,400.15	48,178,509.79
一般风险准备		
未分配利润	354,275,127.59	284,060,049.37
外币报表折算差额		
所有者权益（或股东权益）合计	3,049,590,142.36	1,206,300,663.77
负债和所有者权益（或股东权益）总计	3,389,430,392.89	1,279,434,358.93

法定代表人：刘庆峰

主管会计工作负责人：张少兵

会计机构负责人：张宏

3、合并利润表

编制单位：安徽科大讯飞信息科技股份有限公司

单位：元

项目	本期金额	上期金额
一、营业总收入	1,253,707,750.78	783,940,683.71

其中：营业收入	1,253,707,750.78	783,940,683.71
利息收入		
已赚保费		
手续费及佣金收入		
二、营业总成本	1,040,968,300.54	667,423,521.74
其中：营业成本	589,171,465.78	362,680,159.57
利息支出		
手续费及佣金支出		
退保金		
赔付支出净额		
提取保险合同准备金净额		
保单红利支出		
分保费用		
营业税金及附加	18,756,366.52	14,848,184.93
销售费用	158,294,777.71	130,787,653.27
管理费用	280,310,649.12	161,374,380.45
财务费用	-19,974,768.53	-12,710,508.16
资产减值损失	14,409,809.94	10,443,651.68
加：公允价值变动收益（损失以“－”号填列）		
投资收益（损失以“－”号填列）	2,996,835.36	2,493,036.41
其中：对联营企业和合营企业的投资收益	2,694,616.18	-1,930,835.16
汇兑收益（损失以“－”号填列）		
三、营业利润（亏损以“－”号填列）	215,736,285.60	119,010,198.38
加：营业外收入	112,211,381.00	84,605,605.39
减：营业外支出	7,363,674.35	925,059.98
其中：非流动资产处置损失	903,505.84	140,679.07
四、利润总额（亏损总额以“－”号填列）	320,583,992.25	202,690,743.79
减：所得税费用	42,145,440.49	20,953,964.56
五、净利润（净亏损以“－”号填列）	278,438,551.76	181,736,779.23
其中：被合并方在合并前实现的		

净利润		
归属于母公司所有者的净利润	278,986,167.31	182,404,875.88
少数股东损益	-547,615.55	-668,096.65
六、每股收益：	--	--
（一）基本每股收益	0.64	0.48
（二）稀释每股收益	0.64	0.48
七、其他综合收益		
八、综合收益总额	278,438,551.76	181,736,779.23
归属于母公司所有者的综合收益总额	278,986,167.31	182,404,875.88
归属于少数股东的综合收益总额	-547,615.55	-668,096.65

法定代表人：刘庆峰

主管会计工作负责人：张少兵

会计机构负责人：张宏

4、母公司利润表

编制单位：安徽科大讯飞信息科技股份有限公司

单位：元

项目	本期金额	上期金额
一、营业收入	504,333,217.99	297,049,244.60
减：营业成本	105,663,188.18	36,268,372.56
营业税金及附加	8,850,049.66	6,692,354.14
销售费用	99,528,105.27	85,850,351.66
管理费用	168,760,855.22	104,581,280.04
财务费用	-17,148,765.81	-10,892,549.14
资产减值损失	7,546,305.54	3,225,635.90
加：公允价值变动收益（损失以“—”号填列）		
投资收益（损失以“—”号填列）	2,656,199.75	1,003,181.27
其中：对联营企业和合营企业的投资收益	2,656,199.75	-1,930,835.16
二、营业利润（亏损以“—”号填列）	133,789,679.68	72,326,980.71
加：营业外收入	47,074,673.72	63,953,833.65
减：营业外支出	4,065,422.38	816,696.33
其中：非流动资产处置损失	817,686.38	107,531.71
三、利润总额（亏损总额以“—”号填	176,798,931.02	135,464,118.03

列)		
减：所得税费用	20,700,027.44	7,175,770.33
四、净利润（净亏损以“-”号填列）	156,098,903.58	128,288,347.70
五、每股收益：	--	--
（一）基本每股收益	0.36	0.34
（二）稀释每股收益	0.36	0.34
六、其他综合收益		
七、综合收益总额	156,098,903.58	128,288,347.70

法定代表人：刘庆峰

主管会计工作负责人：张少兵

会计机构负责人：张宏

5、合并现金流量表

编制单位：安徽科大讯飞信息科技股份有限公司

单位：元

项目	本期金额	上期金额
一、经营活动产生的现金流量：		
销售商品、提供劳务收到的现金	1,097,515,672.97	748,565,315.07
客户存款和同业存放款项净增加额		
向中央银行借款净增加额		
向其他金融机构拆入资金净增加额		
收到原保险合同保费取得的现金		
收到再保险业务现金净额		
保户储金及投资款净增加额		
处置交易性金融资产净增加额		
收取利息、手续费及佣金的现金		
拆入资金净增加额		
回购业务资金净增加额		
收到的税费返还	29,773,162.58	23,070,743.66
收到其他与经营活动有关的现金	113,721,060.71	64,508,288.20
经营活动现金流入小计	1,241,009,896.26	836,144,346.93
购买商品、接受劳务支付的现金	528,223,451.96	362,100,062.23
客户贷款及垫款净增加额		
存放中央银行和同业款项净增加		

额		
支付原保险合同赔付款项的现金		
支付利息、手续费及佣金的现金		
支付保单红利的现金		
支付给职工以及为职工支付的现金	163,815,107.19	111,869,525.86
支付的各项税费	106,071,170.55	80,162,713.59
支付其他与经营活动有关的现金	146,831,386.13	119,952,567.05
经营活动现金流出小计	944,941,115.83	674,084,868.73
经营活动产生的现金流量净额	296,068,780.43	162,059,478.20
二、投资活动产生的现金流量：		
收回投资收到的现金	48,000,000.00	112,500,000.00
取得投资收益所收到的现金	302,219.18	4,423,871.57
处置固定资产、无形资产和其他长期资产收回的现金净额	363,656.74	139,318.70
处置子公司及其他营业单位收到的现金净额		
收到其他与投资活动有关的现金	21,383,352.66	14,500,171.96
投资活动现金流入小计	70,049,228.58	131,563,362.23
购建固定资产、无形资产和其他长期资产支付的现金	342,943,079.98	278,346,132.54
投资支付的现金	58,180,000.00	117,500,000.00
质押贷款净增加额		
取得子公司及其他营业单位支付的现金净额	385,300,840.64	
支付其他与投资活动有关的现金	585,454.66	1,435,000.00
投资活动现金流出小计	787,009,375.28	397,281,132.54
投资活动产生的现金流量净额	-716,960,146.70	-265,717,770.31
三、筹资活动产生的现金流量：		
吸收投资收到的现金	1,740,814,265.60	10,797,500.00
其中：子公司吸收少数股东投资收到的现金	7,500,000.00	
取得借款收到的现金	6,541,370.14	63,300,000.00
发行债券收到的现金		
收到其他与筹资活动有关的现金		
筹资活动现金流入小计	1,747,355,635.74	74,097,500.00

偿还债务支付的现金	26,193,741.80	60,300,000.00
分配股利、利润或偿付利息支付的现金	72,989,106.06	39,335,859.31
其中：子公司支付给少数股东的股利、利润		
支付其他与筹资活动有关的现金	1,671,099.26	792,473.22
筹资活动现金流出小计	100,853,947.12	100,428,332.53
筹资活动产生的现金流量净额	1,646,501,688.62	-26,330,832.53
四、汇率变动对现金及现金等价物的影响	-22,241.84	15,782.90
五、现金及现金等价物净增加额	1,225,588,080.51	-129,973,341.74
加：期初现金及现金等价物余额	529,102,013.97	659,075,355.71
六、期末现金及现金等价物余额	1,754,690,094.48	529,102,013.97

法定代表人：刘庆峰

主管会计工作负责人：张少兵

会计机构负责人：张宏

6、母公司现金流量表

编制单位：安徽科大讯飞信息科技股份有限公司

单位：元

项目	本期金额	上期金额
一、经营活动产生的现金流量：		
销售商品、提供劳务收到的现金	337,283,966.76	274,547,988.83
收到的税费返还	19,914,376.09	17,832,644.47
收到其他与经营活动有关的现金	87,967,446.37	40,408,144.90
经营活动现金流入小计	445,165,789.22	332,788,778.20
购买商品、接受劳务支付的现金	77,286,469.95	40,972,085.52
支付给职工以及为职工支付的现金	83,472,881.04	63,388,140.89
支付的各项税费	60,485,741.27	44,520,893.71
支付其他与经营活动有关的现金	88,203,021.72	88,552,104.69
经营活动现金流出小计	309,448,113.98	237,433,224.81
经营活动产生的现金流量净额	135,717,675.24	95,355,553.39
二、投资活动产生的现金流量：		
收回投资收到的现金		42,000,000.00
取得投资收益所收到的现金		2,934,016.43
处置固定资产、无形资产和其他	11,847.47	114,741.50

长期资产收回的现金净额		
处置子公司及其他营业单位收到的现金净额		
收到其他与投资活动有关的现金	17,381,373.91	10,585,074.69
投资活动现金流入小计	17,393,221.38	55,633,832.62
购建固定资产、无形资产和其他长期资产支付的现金	204,119,078.76	141,107,564.00
投资支付的现金	420,000,000.00	142,635,200.00
取得子公司及其他营业单位支付的现金净额		
支付其他与投资活动有关的现金	585,454.66	1,435,000.00
投资活动现金流出小计	624,704,533.42	285,177,764.00
投资活动产生的现金流量净额	-607,311,312.04	-229,543,931.38
三、筹资活动产生的现金流量：		
吸收投资收到的现金	1,733,314,265.60	
取得借款收到的现金		30,000,000.00
发行债券收到的现金		
收到其他与筹资活动有关的现金		
筹资活动现金流入小计	1,733,314,265.60	30,000,000.00
偿还债务支付的现金		30,000,000.00
分配股利、利润或偿付利息支付的现金	70,273,935.00	39,012,192.64
支付其他与筹资活动有关的现金	1,671,099.26	792,473.22
筹资活动现金流出小计	71,945,034.26	69,804,665.86
筹资活动产生的现金流量净额	1,661,369,231.34	-39,804,665.86
四、汇率变动对现金及现金等价物的影响	-980.65	16,269.14
五、现金及现金等价物净增加额	1,189,774,613.89	-173,976,774.71
加：期初现金及现金等价物余额	224,547,148.17	398,523,922.88
六、期末现金及现金等价物余额	1,414,321,762.06	224,547,148.17

法定代表人：刘庆峰

主管会计工作负责人：张少兵

会计机构负责人：张宏

7、合并所有者权益变动表

编制单位：安徽科大讯飞信息科技股份有限公司

本期金额

单位：元

项目	本期金额									
	归属于母公司所有者权益								少数股东权益	所有者权益合计
	实收资本（或股本）	资本公积	减：库存股	专项储备	盈余公积	一般风险准备	未分配利润	其他		
一、上年年末余额	378,115,876.00	494,733,823.25			48,178,509.79		423,483,054.43		138,220,834.52	1,482,732,097.99
加：会计政策变更										
前期差错更正										
其他										
二、本年初余额	378,115,876.00	494,733,823.25			48,178,509.79		423,483,054.43		138,220,834.52	1,482,732,097.99
三、本期增减变动金额（减少以“－”号填列）	90,377,024.00	1,666,956,439.65			15,609,890.36		193,102,341.95		12,274,776.99	1,978,320,472.95
（一）净利润							278,986,167.31		-547,615.55	278,438,551.76
（二）其他综合收益										
上述（一）和（二）小计							278,986,167.31		-547,615.55	278,438,551.76
（三）所有者投入和减少资本	90,377,024.00	1,666,956,439.65							7,631,046.36	1,764,964,510.01
1. 所有者投入资本	90,377,024.00	1,639,094,770.59							7,500,000.00	1,736,971,794.59
2. 股份支付计入所有者权益的金额		27,861,669.06							131,046.36	27,992,715.42
3. 其他										
（四）利润分配					15,609,890.36		-85,883,825.36			-70,273,935.00
1. 提取盈余公积					15,609,890.36		-15,609,890.36			
2. 提取一般风险准备										
3. 对所有者（或股东）的分配							-70,273,935.00			-70,273,935.00
4. 其他										
（五）所有者权益内部结转										
1. 资本公积转增资本（或股										

本)										
2. 盈余公积转增资本 (或股本)										
3. 盈余公积弥补亏损										
4. 其他										
(六) 专项储备										
1. 本期提取										
2. 本期使用										
(七) 其他									5,191,346.18	5,191,346.18
四、本期期末余额	468,492,900.00	2,161,690,262.90			63,788,400.15		616,585,396.38		150,495,611.51	3,461,052,570.94

上年金额

单位：元

项目	上年金额									
	归属于母公司所有者权益								少数股东权益	所有者权益合计
	实收资本 (或股本)	资本公积	减：库存股	专项储备	盈余公积	一般风险准备	未分配利润	其他		
一、上年年末余额	252,077,251.00	597,130,368.25			35,378,433.00		291,977,422.80		9,221,431.17	1,185,784,906.22
加：同一控制下企业合并产生的追溯调整										
加：会计政策变更										
前期差错更正										
其他					-28,757.98		-258,821.84			-287,579.82
二、本年年初余额	252,077,251.00	597,130,368.25			35,349,675.02		291,718,600.96		9,221,431.17	1,185,497,326.40
三、本期增减变动金额 (减少以“—”号填列)	126,038,625.00	-102,396,545.00			12,828,834.77		131,764,453.47		128,999,403.35	297,234,771.59
(一) 净利润							182,404,875.88		-668,096.65	181,736,779.23
(二) 其他综合收益										
上述 (一) 和 (二) 小计							182,404,875.88		-668,096.65	181,736,779.23
(三) 所有者投入和减少资本		23,642,0							129,667,5	153,309,58

		80.00						00.00	0.00
1. 所有者投入资本								129,667,500.00	129,667,500.00
2. 股份支付计入所有者权益的金额		23,642,080.00							23,642,080.00
3. 其他									
(四) 利润分配					12,828,834.77	-50,640,422.41			-37,811,587.64
1. 提取盈余公积					12,828,834.77	-12,828,834.77			
2. 提取一般风险准备									
3. 对所有者（或股东）的分配						-37,811,587.64			-37,811,587.64
4. 其他									
(五) 所有者权益内部结转	126,038,625.00	-126,038,625.00							
1. 资本公积转增资本（或股本）	126,038,625.00	-126,038,625.00							
2. 盈余公积转增资本（或股本）									
3. 盈余公积弥补亏损									
4. 其他									
(六) 专项储备									
1. 本期提取									
2. 本期使用									
(七) 其他									
四、本期期末余额	378,115,876.00	494,733,823.25			48,178,509.79	423,483,054.43		138,220,834.52	1,482,732,097.99

法定代表人：刘庆峰

主管会计工作负责人：张少兵

会计机构负责人：张宏

8、母公司所有者权益变动表

编制单位：安徽科大讯飞信息科技股份有限公司

本期金额

单位：元

项目	本期金额							
	实收资本	资本公积	减：库存股	专项储备	盈余公积	一般风险	未分配利	所有者权

	(或股本)				准备	润	益合计
一、上年年末余额	378,115,876.00	495,946,228.61			48,178,509.79	284,060,049.37	1,206,300,663.77
加：会计政策变更							
前期差错更正							
其他							
二、本年初余额	378,115,876.00	495,946,228.61			48,178,509.79	284,060,049.37	1,206,300,663.77
三、本期增减变动金额（减少以“－”号填列）	90,377,024.00	1,667,087,486.01			15,609,890.36	70,215,078.22	1,843,289,478.59
（一）净利润						156,098,903.58	156,098,903.58
（二）其他综合收益							
上述（一）和（二）小计						156,098,903.58	156,098,903.58
（三）所有者投入和减少资本	90,377,024.00	1,667,087,486.01					1,757,464,510.01
1. 所有者投入资本	90,377,024.00	1,639,094,770.59					1,729,471,794.59
2. 股份支付计入所有者权益的金额		27,992,715.42					27,992,715.42
3. 其他							
（四）利润分配					15,609,890.36	-85,883,825.36	-70,273,935.00
1. 提取盈余公积					15,609,890.36	-15,609,890.36	
2. 提取一般风险准备							
3. 对所有者（或股东）的分配						-70,273,935.00	-70,273,935.00
4. 其他							
（五）所有者权益内部结转							
1. 资本公积转增资本（或股本）							
2. 盈余公积转增资本（或股本）							
3. 盈余公积弥补亏损							
4. 其他							
（六）专项储备							
1. 本期提取							

2. 本期使用								
(七) 其他								
四、本期期末余额	468,492,900.00	2,163,033,714.62			63,788,400.15		354,275,127.59	3,049,590,142.36

上年金额

单位：元

项目	上年金额							
	实收资本 (或股本)	资本公积	减：库存股	专项储备	盈余公积	一般风险 准备	未分配利 润	所有者权 益合计
一、上年年末余额	252,077,251.00	598,342,773.61			35,378,433.00		206,670,945.92	1,092,469,403.53
加：会计政策变更								
前期差错更正								
其他					-28,757.98		-258,821.84	-287,579.82
二、本年年初余额	252,077,251.00	598,342,773.61			35,349,675.02		206,412,124.08	1,092,181,823.71
三、本期增减变动金额（减少以“－”号填列）	126,038,625.00	-102,396,545.00			12,828,834.77		77,647,925.29	114,118,840.06
（一）净利润							128,288,347.70	128,288,347.70
（二）其他综合收益								
上述（一）和（二）小计							128,288,347.70	128,288,347.70
（三）所有者投入和减少资本		23,642,080.00						23,642,080.00
1. 所有者投入资本								
2. 股份支付计入所有者权益的金额		23,642,080.00						23,642,080.00
3. 其他								
（四）利润分配					12,828,834.77		-50,640,422.41	-37,811,587.64
1. 提取盈余公积					12,828,834.77		-12,828,834.77	
2. 提取一般风险准备								
3. 对所有者（或股东）的分配							-37,811,587.64	-37,811,587.64

4. 其他								
(五) 所有者权益内部结转	126,038,62 5.00	-126,038,6 25.00						
1. 资本公积转增资本(或股本)	126,038,62 5.00	-126,038,6 25.00						
2. 盈余公积转增资本(或股本)								
3. 盈余公积弥补亏损								
4. 其他								
(六) 专项储备								
1. 本期提取								
2. 本期使用								
(七) 其他								
四、本期期末余额	378,115,87 6.00	495,946,22 8.61			48,178,509 .79		284,060,04 9.37	1,206,300, 663.77

法定代表人：刘庆峰

主管会计工作负责人：张少兵

会计机构负责人：张宏

三、公司基本情况

安徽科大讯飞信息科技股份有限公司（以下简称“本公司”或“公司”）是由安徽中科大讯飞信息科技有限公司整体变更设立，并于2007年4月26日在安徽省工商行政管理局进行了变更登记。经中国证券监督管理委员会核准本公司发行人民币普通股（A股）股票26,800,000股，并于2008年5月12日在深圳证券交易所正式挂牌交易，股票简称“科大讯飞”，股票代码“002230”。发行后本公司注册资本为107,166,000元，股本为107,166,000元；经公司股东大会批准，2009年5月22日，公司实施资本公积转增股本53,583,000股，转增后本公司注册资本变更为160,749,000元，股本为160,749,000元；经公司股东大会批准，2011年3月3日，公司实施资本公积转增股本80,374,500股，转增后本公司注册资本变更为241,123,500元，股本为241,123,500元；经中国证券监督管理委员会证监许可【2011】547号通知核准，2011年4月27日，公司以非公开发行股票的方式向6名特定投资者发行了10,953,751股人民币普通股（A股），非公开发行后公司注册资本变更为252,077,251元，股本为252,077,251元；经公司股东大会批准，2012年5月21日，公司实施资本公积转增股本126,038,625股，转增后本公司注册资本变更为378,115,876股；经中国证券监督管理委员会证监许可【2013】166号批复的核准，2013年4月24日，公司向中国移动通信有限公司及4名自然人股东定向发行了90,377,024股人民币普通股（A股），非公开发行后公司注册资本变更为468,492,900元，股本为468,492,900元。

截至2013年12月31日止，公司总股本为468,492,900股，其中有限售条件的股份合计为137,641,593股，占总股本的29.38%；无限售条件的股份合计为330,851,307股，占总股本的70.62%。

公司经营范围：许可经营项目：增值电信业务，专业技术人员培训。一般经营项目：计算机软、硬件开发、生产和销售及技术服务；系统工程、信息服务；电子产品、计算机通信设备研制、销售；进出口业务（国家限定和禁止经营的除外）；安全技术防范工程；房屋租赁，物业管理服务。

公司法定代表人：刘庆峰。

公司经营地址：合肥市高新开发区望江西路666号。

四、公司主要会计政策、会计估计和前期差错

1、财务报表的编制基础

本公司以持续经营为基础，根据实际发生的交易和事项，按照《企业会计准则》及其应用指南和准则解释的规定进行确认和计量，在此基础上编制财务报表。

2、遵循企业会计准则的声明

本公司按上述基础编制的财务报表符合《企业会计准则》及其应用指南和准则解释的要求，真实完整地反映了本公司2013年12月31日的财务状况、2013年度的经营成果和现金流量等有关信息。

3、会计期间

本公司会计年度采用公历制，即公历1月1日至12月31日为一个会计年度。

4、记账本位币

本公司以人民币为记账本位币。

5、同一控制下和非同一控制下企业合并的会计处理方法

(1) 同一控制下企业合并

本公司在企业合并中取得的资产和负债，按照合并日被合并方的账面价值计量。本公司取得的净资产账面价值与支付的合并对价账面价值（或发生股份面值总额）的差额，应当调整资本公积；资本公积不足冲减的，调整留存收益。

(2) 非同一控制下的企业合并

本公司在购买日对合并成本大于合并中取得的被购买方可辨认净资产公允价值份额的差额，确认为商誉；如果合并成本小于合并中取得的被购买方可辨认净资产公允价值份额的差额，首先对取得的被购买方的各项可辨认资产、负债及或有负债的公允价值以及合并成本的计量进行复核，经复核后合并成本仍小于合并中取得的被购买方可辨认净资产公允价值份额的，其差额应当计入当期损益。

6、分步处置股权至丧失控制权相关的具体会计政策

(1) “一揽子交易”的判断原则

本公司在分步处置对子公司的投资至丧失控制权过程中各项交易的条款、条件以及经济影响符合以下一种或多种情况，通常表明本公司将多次交易事项作为“一揽子交易”进行会计处理：

- A. 这些交易是同时或者在考虑了彼此影响的情况下订立的；
- B. 这些交易整体才能达成一项完整的商业结果；
- C. 一项交易的发生取决于其他至少一项交易的发生；
- D. 一项交易单独看是不经济的，但是和其他交易一并考虑时是经济的。

(2) “一揽子交易”的会计处理方法

A. 个别财务报表的会计处理

在个别财务报表中，本公司以购买日之前所持被购买方的股权投资的账面价值与购买日新增投资成本之和，作为该项投资的初始投资成本；购买日之前持有的被购买方的股权涉及其他综合收益的，本公司在处置该项投资时将与其相关的其他综合收益转入当期投资收益。

B. 合并财务报表的会计处理

在合并财务报表中，将各项交易作为一项处置子公司并丧失控制权的交易进行会计处理；但是，在丧失控制权之前每一次处置价款与处置投资对应的享有该子公司净资产份额的差额，在合并财务报表中确认为其他综合收益，在丧失控制权时一并转入丧失控制权当期的损益。对于剩余股权，按照其在丧失控制权日的公允价值进行重新计量，处置股权取得的对价与剩余股权公允价值之和，减去按原持股比例计算应享有原有子公司自购买日开始持续计算的净资产的份额之间的差额，计入丧失控制权当期的投资收益。与原有子公司股权投资相关的其他综合收益，在丧失控制权时转为当期投资收益。

(3) 非“一揽子交易”的会计处理方法

A. 个别财务报表的会计处理

在个别财务报表中，对于处置的股权，结转与所售股权相对应的长期股权投资，出售所得的价款与出售长期股权投资账面价值之间的差额，确认为投资收益（损失）；同时，对于剩余股权，按其账面价值确认为长期股权投资或其他相关金融资产。处置后的剩余股权能够对原有子公司实施共同控制或重大影响的，按有关成本法转为权益法的相关规定进行会计处理。

B. 合并财务报表的会计处理

在合并财务报表中，丧失控制权之前的各交易将处置价款与处置投资对应的享有该子公司净资产份额的差额计入资本公积（资本溢价），资本溢价不足冲减的，调整留存收益，但该部分留存收益的调整不确认为其他综合收益，在丧失控制权时不转入丧失控制权当期损益。在丧失控制权日，对于剩余股权，按照其在丧失控制权日的公允价值进行重新计量。处置股权取得的对价与剩余股权公允价值之和，减去按原持股比例计算应享有原有子公司自购买日开始持续计算的净资产的份额之间的差额，计入丧失控制权当期的投资收益。与原有子公司股权投资相关的其他综合收益，在丧失控制权时转为当期投资收益。

7、合并财务报表的编制方法

(1) 合并财务报表的编制方法

凡本公司能够控制的子公司以及特殊目的主体（以下简称“纳入合并范围的公司”）都纳入合并范围；纳入合并范围的公司所采用的会计期间、会计政策与母公司不一致的，已按照母公司的会计期间、会计政策对其财务报表进行调整；以母公司和纳入合并范围公司调整后的财务报表为基础，按照权益法调整对纳入合并范围公司的长期股权投资后，由母公司编制；合并报表范围内母公司与纳入合并范围的公司、纳入合并范围的公司相互之间发生的内部交易、资金往来在合并时予以抵销。

(2) 对同一子公司的股权在连续两个会计年度买入再卖出，或卖出再买入的应披露相关的会计处理方法

适用 不适用

8、现金及现金等价物的确定标准

现金指企业库存现金及可以随时用于支付的存款。现金等价物指持有的期限短（一般是指从购买日起三个月内到期）、流动性强、易于转换为已知金额现金、价值变动风险很小的投资。

9、外币业务和外币报表折算

(1) 外币业务

本公司外币交易初始确认时采用交易发生日的即期汇率折算为记账本位币。

在资产负债表日，公司按照下列规定对外币货币性项目和外币非货币性项目进行处理：

①外币货币性项目，采用资产负债表日即期汇率折算。因资产负债表日即期汇率与初始确认时或前一资产负债表日即期汇率不同而产生的汇兑差额，计入当期损益。

②以历史成本计量的外币非货币性项目，仍采用交易发生日的即期汇率折算，不改变其记账本位币金额。

(2) 外币财务报表的折算

对企业境外经营财务报表进行折算前先调整境外经营的会计期间和会计政策，使之与企业会计期间和会计政策相一致，再根据调整后会计政策及会计期间编制相应货币（记账本位币以外的货币）的财务报表，再按照以下方法对境外经营财务报表进行折算：

①资产负债表中的资产和负债项目，采用资产负债表日的即期汇率折算，所有者权益项目除“未分配利润”项目外，其他项目采用发生时的即期汇率折算。

②利润表中的收入和费用项目，采用交易发生日的即期汇率或即期汇率的近似汇率折算。

③产生的外币财务报表折算差额，在编制合并财务报表时，在合并资产负债表中所有者权益项目下单独作为“外币报表折算差额”项目列示

10、金融工具

(1) 金融工具的分类

金融资产划分为以下四类：

1. 以公允价值计量且其变动计入当期损益的金融资产
2. 持有至到期投资
3. 贷款和应收款项
4. 可供出售金融资产

金融负债在初始确认时划分为以下两类：

①以公允价值计量且其变动计入当期损益的金融负债，包括交易性金融负债和指定为以公允价值计量且其变动计入当期损益的金融负债

②其他金融负债

(2) 金融工具的确认依据和计量方法

1、金融资产的确认依据和计量方法

①以公允价值计量且其变动计入当期损益的金融资产

主要是指本公司为了近期内出售而持有的股票、债券、基金以及不作为有效套期工具的衍生工具。包括交易性金融资产和直接指定为以公允价值计量且其变动计入当期损益的金融资产。这类资产在初始计量时按照取得时的公允价值作为初始确认金额，相关的交易费用在发生时计入当期损益。支付的价款中包含已宣告但尚未发放的现金股利或已到付息期但尚未领取的债券利息，单独确认为应收项目。在持有期间取得利息或现金股利，确认为投资收益。资产负债表日，本公司将这类金融资产以公允价值计量且其变动计入当期损益。这类金融资产在处置时，其公允价值与初始入账金额之间的差额确认为投资收益，同时调整公允价值变动损益。

②持有至到期投资

主要是指到期日固定、回收金额固定或可确定，且本公司具有明确意图和能力持有至到期的国债、公司债券等。这类金融资产按照取得时的公允价值和相关交易费用之和作为初始确认金额。支付价款中包含的已到付息期但尚未发放的债券利息，单独确认为应收项目。持有至到期投资在持有期间按照摊余成本和实际利率计算确认利息收入，计入投资收益。处置持有至到期投资时，将所取得价款与该投资账面价值之间的差额计入投资收益。

③贷款和应收款项

应收款项包括应收账款和其他应收款等。应收账款是指本公司销售商品或提供劳务形成的应收款项。应收账款按从购货方应收的合同或协议价款作为初始确认金额。

④可供出售金融资产

主要是指本公司没有划分为以公允价值计量且其变动计入当期损益的金融资产、持有至到期投资、贷款和应收款项的金融资产。可供出售金融资产按照取得该金融资产的公允价值和相关交易费用之和作为初始确认金额。支付的价款中包含的已到付息期但尚未领取的债券利息或已宣告但尚未发放的现金股利，单独确认为应收项目。可供出售金融资产持有期间取得的利息或现金股利计入投资收益。资产负债表日，可供出售金融资产以公允价值计量且公允价值变动计入资本公积。处置可供出售金融资产时，将取得的价款与该金融资产账面价值之间差额计入投资收益；同时，将原计入所有者权益的公允价值变动累计额对应处置部分的金额转出，计入投资收益。

2、金融负债的确认依据和计量方法

①以公允价值计量且其变动计入当期损益的金融负债，包括交易性金融负债和指定为以公允价值计量且其变动计入当期损益的金融负债；这类金融负债初始确认时以公允价值计量，相关交易费用直接计入当期损益，资产负债表日将公允价值变动计入当期损益。

②其他金融负债，是指以公允价值计量且其变动计入当期损益的金融负债以外的金融负债。

(3) 金融资产转移的确认依据和计量方法

已将金融资产所有权上几乎所有的风险和报酬转移给转入方时终止对该项金融资产的确认。

金融资产整体转移满足终止确认条件的，将下列两项的差额计入当期损益：

- A. 所转移金融资产的账面价值。
- B. 因转移而收到的对价，与原直接计入所有者权益的公允价值变动累计额之和。

(4) 金融负债终止确认条件

金融资产部分转移满足终止确认条件的，将所转移金融资产整体的账面价值，在终止确认部分和未终止确认部分之间，按照各自的相对公允价值进行分摊，并将下列两项金额的差额计入当期损益：

- A. 终止确认部分的账面价值。
- B. 终止确认部分的对价，与原直接计入所有者权益的公允价值变动累计额中对应终止确认部分的金额之和。

金融资产转移不满足终止确认条件的，继续确认该金融资产，将所收到的对价确认为一项金融负债。

(5) 金融资产和金融负债公允价值的确定方法

1. 存在活跃市场的金融资产或金融负债，采用活跃市场中的报价来确定公允价值；
2. 金融工具不存在活跃市场的，本公司采用估值技术确定其公允价值。

(6) 金融资产（不含应收款项）减值测试方法、减值准备计提方法

1. 本公司在有以下证据表明该金融资产发生减值的，计提减值准备：

- A. 发行方或债务人发生严重财务困难；
- B. 债务人违反了合同条款，如偿付利息或本金发生违约或逾期等；
- C. 债权人出于经济或法律等方面的考虑，对发生财务困难的债务人作出让步；
- D. 债务人可能倒闭或进行其他财务重组；
- E. 因发行方发生重大财务困难，该金融资产无法在活跃市场继续交易；
- F. 无法辨认一组金融资产中的某项资产的现金流量是否已经减少，但根据公开的数据对其进行总体评价后发现，该组金融资产自初始确认以来的预计未来现金流量确已减少且可计量；
- G. 债务人经营所处的技术、市场、经济或法律环境等发生重大不利变化，使权益工具投资人可能无法收回投资成本；
- H. 权益工具投资的公允价值发生严重或非暂时性下跌；
- 2.其他表明金融资产发生减值的客观证据。
- 3.本公司在资产负债表日分别不同类别的金融资产采取不同的方法进行减值测试，并计提减值准备：
- A. 交易性金融资产：在资产负债表日以公允价值反映，公允价值的变动计入当期损益；
- B. 持有至到期投资：在资产负债表日本公司对于持有至到期投资有客观证据表明其发生了减值的，根据其账面价值与预计未来现金流量现值之间差额计算确认减值损失。
- C. 可供出售金融资产：在资产负债表日本公司对可供出售金融资产的减值情况进行分析，判断该项金融资产公允价值是否持续下降。通常情况下，如果可供出售金融资产的期末公允价值相对于成本的下跌幅度已达到或超过50%，或者持续下跌时间已达到或超过12个月，在综合考虑各种相关因素后，预期这种下降趋势属于非暂时性的，可以认定该可供出售金融资产已发生减值，确认减值损失。可供出售金融资产发生减值的，在确认减值损失时，将原直接计入所有者权益的公允价值下降形成的累计损失一并转出，计入资产减值损失。

(7) 将尚未到期的持有至到期投资重分类为可供出售金融资产的，说明持有意图或能力发生改变的依据

适用 不适用

11、应收款项坏账准备的确认标准和计提方法

在资产负债表日对应收款项的账面价值进行检查，有客观证据表明其发生减值的，计提减值准备。

(1) 单项金额重大的应收款项坏账准备

单项金额重大的判断依据或金额标准	本公司将余额前五名或占应收款项余额的 10%以上确定为单项金额重大。
单项金额重大并单项计提坏账准备的计提方法	对于单项金额重大的应收款项，单独进行减值测试。有客观证据表明其发生了减值的，根据其未来现金流量现值低于其账面价值的差额，确认减值损失，并据此计提相应的坏账准备。

(2) 按组合计提坏账准备的应收款项

组合名称	按组合计提坏账准备的计提方法	确定组合的依据
以账龄作为信用风险特征组合	账龄分析法	根据以前年度按账龄划分的各段应收款项实际损失率作为基础，结合现时情况确定本年各账龄段应收款项组合计提坏账

		准备的比例，据此计算本年应计提的坏账准备。
--	--	-----------------------

组合中，采用账龄分析法计提坏账准备的

账龄	应收账款计提比例(%)	其他应收款计提比例(%)
半年以内	2%	2%
半年至 1 年	5%	5%
1—2 年	10%	10%
2—3 年	30%	30%
3—4 年	50%	50%
4—5 年	80%	80%
5 年以上	100%	100%

组合中，采用余额百分比法计提坏账准备的

适用 不适用

组合中，采用其他方法计提坏账准备的

适用 不适用

(3) 单项金额虽不重大但单项计提坏账准备的应收账款

单项计提坏账准备的理由	对单项金额不重大但已有客观证据表明其发生了减值的应收款项，按账龄分析法计提的坏账准备不能反映实际情况
坏账准备的计提方法	本公司单独进行减值测试，根据其未来现金流量现值低于其账面价值的差额，确认减值损失，并据此计提相应的坏账准备。

12、存货

(1) 存货的分类

存货是指本公司在日常活动中持有以备出售的产成品或商品、处在生产过程中的在产品、在生产过程或提供劳务过程中耗用的材料和物料等，包括原材料、在产品、半成品、产成品、库存商品、周转材料等。

(2) 发出存货的计价方法

计价方法：加权平均法

取得的存货按实际成本进行初始计量，发出按加权平均法计价。

(3) 存货可变现净值的确定依据及存货跌价准备的计提方法

资产负债表日按成本与可变现净值孰低计量，存货成本高于其可变现净值的，计提存货跌价准备，计入当期损益。

在确定存货的可变现净值时，以取得的可靠证据为基础，并且考虑持有存货的目的、资产负债表日后事项的影响等因素。

1. 产成品、商品和用于出售的材料等直接用于出售的存货，在正常生产经营过程中，以该存货的估计售价减去估计的销售费用和相关税费后的金额确定其可变现净值。为执行销售合同或者劳务合同而持有的存货，以合同价格作为其可变现净

值的计量基础；如果持有存货的数量多于销售合同订购数量，超出部分的存货可变现净值以一般销售价格为计量基础。用于出售的材料等，以市场价格作为其可变现净值的计量基础。

2. 需要经过加工的材料存货，在正常生产经营过程中，以所生产的产成品的估计售价减去至完工时估计将要发生的成本、估计的销售费用和相关税费后的金额确定其可变现净值。如果用其生产的产成品的可变现净值高于成本，则该材料按成本计量；如果材料价格的下降表明产成品的可变现净值低于成本，则该材料按可变现净值计量，按其差额计提存货跌价准备。
3. 存货跌价准备一般按单个存货项目计提；对于数量繁多、单价较低的存货，按存货类别计提。

资产负债表日如果以前减记存货价值的影响因素已经消失，则减记的金额予以恢复，并在原已计提的存货跌价准备的金额内转回，转回的金额计入当期损益。

(4) 存货的盘存制度

盘存制度：永续盘存制

采用永续盘存制，每年至少盘点一次，盘盈及盘亏金额计入当年度损益。

(5) 低值易耗品和包装物的摊销方法

低值易耗品

摊销方法：一次摊销法

包装物

摊销方法：一次摊销法

13、长期股权投资

(1) 投资成本的确定

长期股权投资成本确定分别下列情况对长期股权投资进行计量①企业合并形成的长期股权投资，按照下列规定确定其投资成本：A. 同一控制下的企业合并，合并方以支付现金、转让非现金资产或承担债务方式作为合并对价的，在合并日按照取得被合并方所有者权益账面价值的份额作为长期股权投资的初始投资成本。长期股权投资初始投资成本与支付的现金、转让的非现金资产以及所承担债务账面价值之间的差额，调整资本公积（股本溢价）；资本公积（股本溢价）的余额不足冲减的，调整留存收益；B. 同一控制下的企业合并，合并方以发行权益性证券作为合并对价的，在合并日按照取得被合并方所有者权益账面价值的份额作为长期股权投资的初始投资成本。按照发行股份的面值总额作为股本，长期股权投资的初始投资成本与所发行股份面值总额之间的差额，调整资本公积（股本溢价）；资本公积（股本溢价）不足冲减的，调整留存收益；C. 非同一控制下的企业合并，以购买日为取得对被购买方的控制权而付出的资产、发生或承担的负债以及发行的权益性证券的公允价值确定为合并成本作为长期股权投资的初始投资成本。②除企业合并形成的长期股权投资以外，其他方式取得的长期股权投资，按照下列规定确定其投资成本：A. 以支付现金取得的长期股权投资，按照实际支付的购买价款作为投资成本。投资成本包括与取得长期股权投资直接相关的费用、税金及其他必要支出，但实际支付的价款中包含的已宣告但尚未领取的现金股利，作为应收项目单独核算；B. 以发行权益性证券取得的长期股权投资，按照发行权益性证券的公允价值作为投资成本；C. 投资者投入的长期股权投资，按照投资合同或协议约定的价值作为投资成本，但合同或协议约定不公允的除外；D. 通过非货币性资产交换取得的长期股权投资，如果该项交换具有商业实质且换入资产或换出资产的公允价值能可靠计量，则以换出资产的公允价值和相关税费作为初始投资成本，换出资产的公允价值与账面价值之间的差额计入当期损益；若非货币资产交换不同时具备上述两个条件，则按换出资产的账面价值和相关税费作为初始投资成本。E. 通过债务重组取得的长期股权投资，按取得的股权的公允价值作为初始投资成本，初始投资成本与债权账面价值之间的差额计入当期损益。

(2) 后续计量及损益确认

根据是否对被投资单位具有控制、共同控制或重大影响分别对长期股权投资采用成本法或权益法核算。①采用成本法核算的长期投资，追加或收回投资调整长期股权投资的成本。取得被投资单位宣告发放的现金股利或利润，除取得投资时实际支付的价款或对价中包含的已宣告但尚未发放的现金股利或利润外，按照享有被投资单位宣告发放的现金股利或利润确认当期投资收益。②采用权益法核算的长期股权投资，本公司在取得长期股权投资后，在计算投资损益时按本公司的会计政策及会计期间对被投资单位的财务报表进行调整，在此基础上再抵销本公司与联营企业及合营企业之间发生的内部交易损益按照应享有或应分担计算归属于本公司的部分，确认投资损益并调整长期股权投资账面价值。如果本公司取得投资时被投资单位有关资产、负债的公允价值与其账面价值不同的，后续计量计算归属于投资企业应享有的净利润或应承担的净亏损时，应考虑被投资单位计提的折旧额、摊销额以及资产减值准备金额等进行调整。以上调整均考虑重要性原则，在符合下列条件之一的，本公司按被投资单位的账面净利润为基础，经调整未实现内部交易损益后，计算确认投资损益。A.无法合理确定取得投资时被投资单位各项可辨认资产等的公允价值。B.投资时被投资单位可辨认资产的公允价值与其账面价值相比，两者之间的差额不具有重要性的。C.其他原因导致无法取得被投资单位的有关资料，不能按照准则中规定的原则对被投资单位的净损益进行调整的。③在权益法下长期股权投资的账面价值减记至零的情况下，如果仍有未确认的投资损失，应以其他长期权益的账面价值为基础继续确认。如果在投资合同或协议中约定将履行其他额外的损失补偿义务，还按《企业会计准则第13号——或有事项》的规定确认预计将承担的损失金额。④按照权益法核算的长期股权投资，投资企业自被投资单位取得的现金股利或利润，抵减长期股权投资的账面价值。自被投资单位取得的现金股利或利润超过已确认损益调整的部分视同投资成本的收回，冲减长期股权投资的成本。

(3) 确定对被投资单位具有共同控制、重大影响的依据

①存在以下一种或几种情况时，确定对被投资单位具有共同控制：A.任何一个合营方均不能单独控制合营企业的生产经营活动；B.涉及合营企业基本经营活动的决策需要各合营方一致同意；C.各合营方可能通过合同或协议的形式任命其中的一个合营方对合营企业的日常活动进行管理，但其必须在各合营方已经一致同意的财务和经营政策范围内行使管理权。当被投资单位处于法定重组或破产中，或者在向投资方转移资金的能力受到严格的长期限制情况下经营时，通常投资方对被投资单位可能无法实施共同控制。但如果能够证明存在共同控制，合营各方仍按照长期股权投资准则的规定采用权益法核算。②存在以下一种或几种情况时，确定对被投资单位具有重大影响：A.在被投资单位的董事会或类似权力机构中派有代表。B.参与被投资单位的政策制定过程，包括股利分配政策等的制定。C.与被投资单位之间发生重要交易。D.向被投资单位派出管理人员。E.向被投资单位提供关键技术资料。

(4) 减值测试方法及减值准备计提方法

本公司在资产负债表日对长期股权投资进行逐项检查，根据被投资单位经营政策、法律环境、市场需求、行业及盈利能力等的各种变化判断长期股权投资是否存在减值迹象。当长期股权投资可收回金额低于账面价值时，将可收回金额低于长期股权投资账面价值的差额作为长期股权投资减值准备予以计提。资产减值损失一经确认，在以后会计期间不再转回。

14、投资性房地产

投资性房产是指为赚取租金或资本增值，或两者兼有而持有的房地产。主要包括：

1. 已出租的土地使用权。
2. 持有并准备增值后转让的土地使用权。
3. 已出租的建筑物。

本公司采用成本模式对投资性房地产进行后续计量。

本公司对投资性房地产成本减累计减值及净残值后按直线法，按估计可使用年限计算折旧或摊销，计入当期损益。

资产负债表日按投资性房产的成本与可收回金额孰低计价，可收回金额低于成本的，按两者的差额计提减值准备。如果已经计提减值准备的投资性房地产的价值又得以恢复，前期已计提的减值准备不得转回。

15、固定资产

(1) 固定资产确认条件

投资性房产是指为赚取租金或资本增值，或两者兼有而持有的房地产。主要包括：(1)已出租的土地使用权。(2)持有并准备增值后转让的土地使用权。(3)已出租的建筑物。本公司采用成本模式对投资性房地产进行后续计量。本公司对投资性房地产成本减累计减值及净残值后按直线法，按估计可使用年限计算折旧或摊销，计入当期损益。资产负债表日按投资性房产的成本与可收回金额孰低计价，可收回金额低于成本的，按两者的差额计提减值准备。如果已经计提减值准备的投资性房地产的价值又得以恢复，前期已计提的减值准备不得转回。

(2) 融资租入固定资产的认定依据、计价方法

本公司在租入的固定资产实质上转移了与资产有关的全部风险和报酬时确认该项固定资产的租赁为融资租赁。融资租赁取得的固定资产的成本，按租赁开始日租赁资产公允价值与最低租赁付款额现值两者中较低者确定。融资租入的固定资产采用与自有固定资产相一致的折旧政策计提租赁资产折旧。能够合理确定租赁期届满时将会取得租赁资产所有权的，在租赁资产使用年限内计提折旧；无法合理确定租赁期届满时能够取得租赁资产所有权的，在租赁期与租赁资产使用寿命两者中较短的期间内计提折旧。

(3) 各类固定资产的折旧方法

类别	折旧年限（年）	残值率（%）	年折旧率
房屋及建筑物	40	4%	2.40
运输设备	6	4%	16.00
构筑物及附属设施	10	4%	9.60
计算机设备	3	4%	32.00
办公设备	5	4%	19.20
专用设备	3	4%	32.00
图书	5	4%	19.20
其他设备	3-10	4%	32.00-9.60

(4) 固定资产的减值测试方法、减值准备计提方法

本公司在资产负债表日对各项固定资产进行判断，当存在减值迹象，估计可收回金额低于其账面价值时，账面价值减记至可收回金额，减记的金额确认为资产减值损失，计入当期损益，同时计提相应的资产减值准备。资产减值损失一经确认，在以后会计期间不再转回。当存在下列迹象的，按固定资产单项项目全额计提减值准备：

1. 长期闲置不用，在可预见的未来不会再使用，且已无转让价值的固定资产；
2. 由于技术进步等原因，已不可使用的固定资产；
3. 虽然固定资产尚可使用，但使用后产生大量不合格品的固定资产；
4. 已遭毁损，以至于不再具有使用价值和转让价值的固定资产；

- ⑤ 其他实质上已经不能再给公司带来经济利益的固定资产。

(5) 其他说明

16、在建工程

(1) 在建工程的类别

在建工程以立项项目分类核算。

(2) 在建工程结转为固定资产的标准和时点

在建工程项目按建造该项资产达到预定可使用状态前所发生的全部支出，作为固定资产的入账价值。包括建筑费用、机器设备原价、其他为使在建工程达到预定可使用状态所发生的必要支出以及在资产达到预定可使用状态之前为该项目专门借款所发生的借款费用及占用的一般借款发生的借款费用。本公司在工程安装或建设完成达到预定可使用状态时将在建工程转入固定资产。所建造的已达到预定可使用状态、但尚未办理竣工决算的固定资产，自达到预定可使用状态之日起，根据工程预算、造价或者工程实际成本等，按估计的价值转入固定资产，并按本公司固定资产折旧政策计提固定资产的折旧，待办理竣工决算后，再按实际成本调整原来的暂估价值，但不调整原已计提的折旧额。

(3) 在建工程的减值测试方法、减值准备计提方法

本公司于资产负债表日对在建工程进行全面检查，如果有证据表明在建工程已经发生了减值，估计可收回金额低于其账面价值时，账面价值减记至可收回金额，减记的金额确认为资产减值损失，计入当期损益，同时计提相应的资产减值准备。资产减值损失一经确认，在以后会计期间不再转回。存在下列一项或若干项情况的，对在建工程进行减值测试：

1. 长期停建并且预计在未来3年内不会重新开工的在建工程；
 2. 所建项目无论在性能上，还是在技术上已经落后，并且给企业带来的经济利益具有很大的不确定性；
- 其他足以证明在建工程已经发生减值的情形。

17、借款费用

(1) 借款费用资本化的确认原则

本公司发生的可直接归属于符合资本化条件的资产的购建或生产的借款费用在同时满足下列条件时予以资本化计入相关资产成本：

1. 资产支出已经发生；
 2. 借款费用已经发生；
 3. 为使资产达到预定可使用状态所必要的购建或者生产活动已经开始。
- 其他的借款利息、折价或溢价和汇兑差额，计入发生当期的损益。

(2) 借款费用资本化期间

当购建或者生产符合资本化条件的资产达到预定可使用或者可销售状态时，停止其借款费用的资本化；以后发生的借款费用于发生当期确认为费用。

(3) 暂停资本化期间

符合资本化条件的资产在购建或者生产过程中发生非正常中断，且中断时间连续超过3个月的，暂停借款费用的资本化。

(4) 借款费用资本化金额的计算方法

为购建或者生产符合资本化条件的资产而借入专门借款的，以专门借款当期实际发生的利息费用，减去将尚未动用的借款资金存入银行取得的利息收入或者进行暂时性投资取得的投资收益后的金额，确定为专门借款利息费用的资本化金额。

购建或者生产符合资本化条件的资产占用了一般借款的，一般借款应予资本化的利息金额按累计资产支出超过专门借款部分的资产支出加权平均数乘以所占用一般借款的资本化率计算。

18、无形资产

(1) 无形资产的计价方法

按取得时的实际成本入账。

(2) 使用寿命有限的无形资产的使用寿命估计情况

对于使用寿命有限的无形资产，本公司在取得时判定其使用寿命，在使用寿命内按直线法摊销，摊销金额按受益项目计入当期损益。具体应摊销金额为其成本扣除预计残值后的金额。已计提减值准备的无形资产，还应扣除已计提的无形资产减值准备累计金额，残值为零。但下列情况除外：有第三方承诺在无形资产使用寿命结束时购买该无形资产或可以根据活跃市场得到预计残值信息，并且该市场在无形资产使用寿命结束时很可能存在。

项目	预计使用寿命	依据
土地使用权	土地使用年限	法定使用权
非专利技术	8-10 年	为公司带来经济利益的期限确定使用寿命
软件-外购	5-10 年	为公司带来经济利益的期限确定使用寿命
软件-自行开发	2-5 年	为公司带来经济利益的期限确定使用寿命
安徽工程大学机电院校名等综合型无形资产	30 年	为公司带来经济利益的期限确定使用寿命

(3) 使用寿命不确定的无形资产的判断依据

无法预见无形资产为企业带来经济利益期限的，视为使用寿命不确定的无形资产。对使用寿命不确定的无形资产，不予摊销。每年年度终了对使用寿命不确定的无形资产的使用寿命进行复核，如果有证据表明无形资产的使用寿命是有限的，估计其使用寿命并在预计使用年限内系统合理摊销；如果重新复核后仍为不确定的，于资产负债表日进行减值测试。

(4) 无形资产减值准备的计提

存在下列一项或多项以下情况的，对无形资产进行减值测试：

- 该无形资产已被其他新技术等所替代，使其为企业创造经济利益的能力受到重大不利影响；
- 该无形资产的市价在当期大幅下跌，并在剩余年限内可能不会回升；
- 其他足以表明该无形资产的账面价值已超过可收回金额的情况。

(5) 划分公司内部研究开发项目的研究阶段和开发阶段具体标准

1. 本公司将为进一步开发活动进行的资料及相关方面的准备活动作为研究阶段，无形资产研究阶段的支出在发生时计入当期损益。
2. 在本公司已完成研究阶段的工作后再进行的开发活动作为开发阶段。
3. 开发阶段的支出同时满足下列条件时确认为无形资产：
 - A. 完成该无形资产以使其能够使用或出售在技术上具有可行性；
 - B. 具有完成该无形资产并使用或出售的意图；
 - C. 无形资产产生经济利益的方式，包括能够证明运用该无形资产生产的产品存在市场或无形资产自身存在市场，无形资产将在内部使用的，能够证明其有用性；
 - D. 有足够的技术、财务资源和其他资源支持，以完成该无形资产的开发，并有能力使用或出售该无形资产；
 - E. 归属于该无形资产开发阶段的支出能够可靠地计量。

(6) 内部研究开发项目支出的核算

内部研究开发项目开发阶段的支出，同时满足下列条件时确认为无形资产：

- (1) 完成该无形资产以使其能够使用或出售在技术上具有可行性；
- (2) 具有完成该无形资产并使用或出售的意图；
- (3) 无形资产产生经济利益的方式，包括能够证明运用该无形资产生产的产品存在市场或无形资产自身存在市场，无形资产将在内部使用的，能够证明其有用性；
- (4) 有足够的技术、财务资源和其他资源支持，以完成该无形资产的开发，并有能力使用或出售该无形资产；
- (5) 归属于该无形资产开发阶段的支出能够可靠地计量。开发阶段的支出，若不满足上列条件的，于发生时计入当期损益。研究阶段的支出，在发生时计入当期损益。

19、长期待摊费用

公司长期待摊费用是指已经支出，但受益期限在一年以上（不含一年）的各项费用。长期待摊费用按费用项目的受益期限分期摊销。若长期待摊的费用项目不能使以后会计期间受益，则将尚未摊销的该项目的摊余价值全部转入当期损益。

20、预计负债

(1) 预计负债的确认标准

如果与或有事项相关的义务同时符合以下条件，本公司将其确认为预计负债：

- ①该义务是本公司承担的现时义务；
- ②该义务的履行很可能导致经济利益流出本公司；
- ③该义务的金额能够可靠地计量。

(2) 预计负债的计量方法

预计负债按照履行相关现时义务所需支出的最佳估计数进行初始计量，并综合考虑与或有事项有关的风险、不确定性和货币时间价值等因素。每个资产负债表日对预计负债的账面价值进行复核。有确凿证据表明该账面价值不能反映当前最佳估计数的，按照当前最佳估计数对该账面价值进行调整。

21、股份支付及权益工具

(1) 股份支付的种类

以现金结算的股份支付和以权益结算的股份支付。

(2) 权益工具公允价值的确定方法

① 对于授予职工的股份，其公允价值按公司股份的市场价格计量，同时考虑授予股份所依据的条款和条件（不包括市场条件之外的可行权条件）进行调整。

② 对于授予职工的股票期权，在许多情况下难以获得其市场价格。如果不存在条款和条件相似的交易期权，公司选择适用的期权定价模型估计所授予的期权的公允价值。

(3) 确认可行权权益工具最佳估计的依据

在等待期内每个资产负债表日，公司根据最新取得的可行权职工人数变动等后续信息作出最佳估计，修正预计可行权的权益工具数量，以作出可行权权益工具的最佳估计。

(4) 实施、修改、终止股份支付计划的相关会计处理

① 授予后立即可行权的以现金结算的股份支付，在授予日以本公司承担负债的公允价值计入相关成本或费用，相应增加负债。并在结算前的每个资产负债表日和结算日对负债的公允价值重新计量，将其变动计入损益。

② 完成等待期内的服务或达到规定业绩条件以后才可行权的以现金结算的股份支付，在等待期内的每个资产负债表日以对可行权情况的最佳估计为基础，按本公司承担负债的公允价值金额，将当期取得的服务计入成本或费用和相应的负债。

③ 授予后立即可行权的换取职工服务的以权益结算的股份支付，在授予日以权益工具的公允价值计入相关成本或费用，相应增加资本公积。

④ 完成等待期内的服务或达到规定业绩条件以后才可行权换取职工服务的以权益结算的股份支付，在等待期内的每个资产负债表日，以对可行权权益工具数量的最佳估计为基础，按权益工具授予日的公允价值，将当期取得的服务计入成本或费用和资本公积。

22、收入

(1) 销售商品收入确认时间的具体判断标准

(1) 语音支撑软件收入

语音支撑软件包括由本公司自行开发研制，采用授权许可方式向各行业语音应用开发商提供的语音核心技术产品，以及依据公司研发成果为客户提供个性化定制开发服务。销售产品与提供开发服务不转让语音核心技术所有权。公司在已将语音支撑软件产品使用权上的主要风险和报酬转移给购货方；公司既没有保留通常与使用权相联系的继续管理权，也没有对已售出的语音支撑软件产品实施有效控制；收入的金额能够可靠地计量；相关的经济利益很可能流入企业；相关的已发生或将发生的成本能够可靠地计量时，确认收入实现。销售产品：公司与客户签订合同，在软件产品发货后，经对方验收确认后确认收入。提供劳务：公司与客户签订合同后，根据研发方案进行项目开发，公司在资产负债表日提供劳务交易的结果能够可靠估计的，采用完工百分比法确认提供劳务收入。本公司按已经提供的劳务占应提供劳务总量的比例确定提供劳务交易的完工进度。

(2) 行业应用产品/系统收入

行业应用产品/系统是指以应用系统或应用产品的形式为行业应用提供以语音为特色的整体解决方案。此类收入包括语

音电信增值业务收入和其他行业应用产品/系统收入。①语音电信增值业务收入语音电信增值业务是指由公司提供软、硬件设备，中国联通、中国移动等电信运营商提供通信网络和客户资源的合作业务，双方按协议约定比例对取得的语音通话话费收入进行分成。公司在与交易相关的经济利益能够流入企业，收入的金额能够可靠地计量时，确认收入实现。具体是公司每月根据电信运营商的计时系统统计数据，依合同约定费率、分成比例计算确认收入。②其他行业应用产品/系统收入应用产品/系统：公司在已将产品所有权上的主要风险和报酬转移给购货方；公司既没有保留通常与所有权相联系的继续管理权，也没有对已售出的产品实施有效控制；收入的金额能够可靠地计量；相关的经济利益很可能流入企业；相关的已发生或将发生的成本能够可靠地计量时，确认收入实现。具体是公司与客户签订合同，在应用产品发货后，经对方验收确认后确认收入。提供劳务：公司在资产负债表日提供劳务交易的结果能够可靠估计的，采用完工百分比法确认提供劳务收入。本公司按已经提供的劳务占应提供劳务总量的比例确定提供劳务交易的完工进度。具体是公司与客户签订合同后，提供系统解决方案并进行项目开发，期末按完工百分比法确认项目收入。

(3) 信息工程和运维服务收入

此类收入包括系统集成收入、建筑智能化工程收入和技术服务与维护收入。

①系统集成收入：系统集成包括外购商品、自行开发软件产品的销售和安装。公司在将系统集成中外购商品的所有权、自行开发软件产品使用权上的主要风险和报酬转移给购货方；公司既没有保留通常与所有权及使用权相联系的继续管理权，也没有对已售出的外购商品、自行开发软件产品实施有效控制；系统安装调试完毕并经购货方终验确认；与交易相关的经济利益很可能流入企业；相关的已发生或将发生的成本能够可靠地计量时，确认收入实现。具体是公司与客户签订合同后进行系统集成，在系统安装调试完毕并经客户终验确认后确认收入。②建筑智能化工程收入：公司在工程合同结果能够可靠估计，与交易相关的价款能够流入企业时，在资产负债表日按完工百分比法确认合同收入。公司按累计实际发生的合同成本占合同预计总成本的比例或已经完成的合同工作量占合同预计总工作量的比例确定合同完工进度。具体为：A. 对于当期未完工的项目，在资产负债表日，按照项目合同所确定的总金额作为该项目实施过程中可实现的合同收入的总额，根据前述方法确定的完工百分比确认每个会计期间实现的营业收入；B. 对于当期已完工的项目，按合同总收入减去以前会计年度累计已确认的收入后的余额作为当期收入。若实际已收到的工程款超过合同总价，则按已实现的收款确认总收入。在工程合同的结果不能可靠估计时，区别以下情况处理：A. 合同成本能够收回的，合同收入根据能够收回的实际合同成本加以确认，合同成本在其发生的当期确认为费用；B. 合同成本不可能收回的，在发生时确认为费用，不确认收入。③技术服务与维护收入：技术服务与维护主要是指根据合同规定向用户提供的服务，包括系统维护、技术与应用咨询、产品升级等。公司在提供劳务的结果能够可靠估计，与交易相关的价款能够流入企业时，根据合同规定的技术服务与维护期间及合同总金额，按提供技术服务与维护的进度确认收入。

(4) 教育教学收入

教育教学收入是指公司根据协议规定向其服务对象提供服务取得的收入，包括学费收入、住宿收入等。公司按权责发生制原则确认学费及住宿费收入。于实际收到学生缴纳的学费及住宿费时计入预收款项，再按所在学年确认相关收入。

(2) 确认让渡资产使用权收入的依据

公司在与交易相关的经济利益能够流入企业，收入的金额能够可靠地计量时，确认营业收入的实现。

(3) 确认提供劳务收入的依据

技术服务与维护主要是指根据合同规定向用户提供的服务，包括系统维护、技术与应用咨询、产品升级等。公司在提供劳务的结果能够可靠估计，与交易相关的价款能够流入企业时，根据合同规定的技术服务与维护期间及合同总金额，按提供技术服务与维护的进度确认收入。

(4) 按完工百分比法确认提供劳务的收入和建造合同收入时，确定合同完工进度的依据和方法

公司在工程合同结果能够可靠估计，与交易相关的价款能够流入企业时，在资产负债表日按完工百分比法确认合同收入。公司按累计实际发生的合同成本占合同预计总成本的比例或已经完成的合同工作量占合同预计总工作量的比例确定合同完

工进度。具体为：

A. 对于当期未完工的项目，在资产负债表日，按照项目合同所确定的总金额作为该项目实施过程中可实现的合同收入的总额，根据前述方法确定的完工百分比确认每个会计期间实现的营业收入；

B. 对于当期已完工的项目，按合同总收入减去以前会计年度累计已确认的收入后的余额作为当期收入。若实际已收到的工程款超过合同总价，则按已实现的收款确认总收入。

在工程合同的结果不能可靠估计时，区别以下情况处理：

A. 合同成本能够收回的，合同收入根据能够收回的实际合同成本加以确认，合同成本在其发生的当期确认为费用；

B. 合同成本不可能收回的，在发生时确认为费用，不确认收入。

23、政府补助

(1) 类型

公司将从政府无偿取得货币性资产或非货币性资产，但不包括政府作为企业所有者投入的资本作为政府补助核算。政府补助分为与资产相关的政府补助和与收益相关的政府补助。

(2) 会计政策

与资产相关的政府补助确认的标准：本公司从政府取得的、用于购建或以其他方式形成长期资产的补助，确认为与资产相关的政府补助。

与收益相关的政府补助确认的标准：本公司将从政府取得的各种奖励、定额补贴、财政贴息、拨付的研发经费（不包括购建固定资产）等与资产相关的政府补助之外的政府补助，确认为与收益相关的政府补助。

1. 政府补助的确认条件

公司对能够满足政府补助所附条件且实际收到时，确认为政府补助。

2. 政府补助的计量

(1) 政府补助为货币性资产的，按照收到或应收的金额计量；政府补助为非货币性资产的，按照公允价值计量，公允价值不能可靠取得的，按照名义金额计量。

(2) 与资产相关的政府补助，确认为递延收益，并在相关资产使用寿命内平均分配，计入当期损益。但是，以名义金额计量的政府补助，直接计入当期损益。

(3) 与收益相关的政府补助，分别下列情况处理：

A. 用于补偿公司以后期间的相关费用或损失的，确认为递延收益，并在确认相关费用的期间，计入当期损益；

B. 用于补偿公司已发生的相关费用或损失的，计入当期损益。

(4) 对于综合性项目的政府补助，需要将其分解为与资产相关的部分和与收益相关的部分，分别进行会计处理；难以区分的，将政府补助整体归类为与收益相关的政府补助，视情况不同进行会计处理。

24、递延所得税资产和递延所得税负债

(1) 确认递延所得税资产的依据

①对于可抵扣暂时性差异、能够结转以后年度的可抵扣亏损和税款抵减，本公司以很可能取得用来抵扣可抵扣暂时性差异、可抵扣亏损和税款抵减的未来应纳税所得额为限，确认由此产生的递延所得税资产。同时具有下列特征的交易中因资产或负债的初始确认所产生的递延所得税资产不予确认：A. 该项交易不是企业合并；B. 交易发生时既不影响会计利润也不影响应纳税所得额（或可抵扣亏损）。②本公司对与子公司、联营公司及合营企业投资相关的可抵扣暂时性差异，同时满足下列条件的，确认相应的递延所得税资产：A. 暂时性差异在可预见的未来可能转回；B. 未来很可能获得用来抵扣暂时性差异的应纳税所得额。C. 本公司对于能够结转以后年度的可抵扣亏损和税款抵减，以很可能获得用来抵扣可抵扣亏损和税款抵

减的未来应纳税所得额为限，确认相应的递延所得税资产。③于资产负债表日，本公司对递延所得税资产的账面价值进行复核。如果未来期间很可能无法获得足够的应纳税所得额用以抵扣递延所得税资产的利益，减记递延所得税资产的账面价值。在很可能获得足够的应纳税所得额时，减记的金额予以转回。

（2）确认递延所得税负债的依据

递延所得税负债应按各种应纳税暂时性差异确认，同时具有下列特征的交易中因资产或负债的初始确认所产生的递延所得税负债不予确认：①应纳税暂时性差异是在以下交易中产生的：A. 商誉的初始确认；B. 具有以下特征的交易中产生的资产或负债的初始确认：该交易不是企业合并，并且交易发生时既不影响会计利润也不影响应纳税所得额或可抵扣亏损。②对于与子公司、合营企业及联营企业投资相关的应纳税暂时性差异，该暂时性差异转回的时间能够控制并且该暂时性差异在可预见的未来很可能不会转回。

25、主要会计政策、会计估计的变更

本报告期主要会计政策、会计估计是否变更

是 否

（1）会计政策变更

本报告期主要会计政策是否变更

是 否

（2）会计估计变更

本报告期主要会计估计是否变更

是 否

26、前期会计差错更正

本报告期是否发现前期会计差错

是 否

（1）追溯重述法

本报告期是否发现采用追溯重述法的前期会计差错

是 否

（2）未来适用法

本报告期是否发现采用未来适用法的前期会计差错

是 否

五、税项

1、公司主要税种和税率

税种	计税依据	税率
增值税	应税收入	17%、6%、3%
营业税	应税收入	3%、5%
城市维护建设税	实际缴纳的流转税额	7%、1%
企业所得税	应纳税所得额	25%
教育费附加	实际缴纳的流转税额	3%
地方教育费附加	实际缴纳的流转税额	2%
房产税	房产原值（含地价）扣除一定比例后余值、租赁收入	1.2%、12%

2、税收优惠及批文

(1)根据财政部、国家税务总局财税【2011】100号《关于软件产品增值税政策的通知》的规定，增值税一般纳税人销售其自行开发生产的软件产品，按17%税率征收增值税后，对其增值税实际税负超过3%的部分实行即征即退政策，自2011年1月1日起执行。

(2)根据财政部、国家税务总局下发《关于在上海市开展交通运输业和部分现代服务业营业税改征增值税试点的通知》（财税[2011]111号）、《关于在北京等8省市开展交通运输业和部分现代服务业营业税改征增值税试点的通知》（财税[2012]71号），《关于在全国开展交通运输业和部分现代服务业营业税改征增值税试点税收政策的通知》（财税[2013]37号），在交通运输业和部分现代服务业实行营业税改征增值税，纳税人提供技术转让、技术开发和与之相关的技术咨询、技术服务免征增值税。

(3)根据《财政部、国家税务总局关于教育税收政策的通知》（财税【2004】39号），学校从事学历教育提供教育劳务取得的收入，免征营业税。

(4)在安徽省科技厅、安徽省财政厅、安徽省国家税务局、安徽省地方税务局联合下发的《安徽省2011年复审高新技术企业名单》中，本公司及全资子公司合肥讯飞数码科技有限公司均通过高新技术企业复审，被认定为安徽省2011年度高新技术企业，证书编号分别是：GF201134000389，GF201134000417，有效期3年，自2011年度起连续三年继续享受国家关于高新技术企业相关的税收优惠政策，企业所得税税率为15%；

本公司子公司北京中科大讯飞信息科技有限公司获得了北京市科学技术委员会、北京市财政局、北京市国家税务局、北京市地方税务局联合颁发的《高新技术企业证书》（证书编号是：GF201111002120），自2011年度起连续三年继续享受国家关于高新技术企业相关的税收优惠政策，企业所得税税率为15%；

本公司子公司广东启明科技发展有限公司于2011年通过复审，取得了广东省科学技术厅、广东省财政厅、广东省国家税务局、广东省地方税务局联合颁发的高新技术企业证书，证书编号为GF201144000174，有效期3年，自2011年度起连续三年继续享受国家关于高新技术企业相关的税收优惠政策，企业所得税税率为15%；

根据安徽省高新技术企业认定管理工作领导小组下发的《关于公布安徽省2012年第一批复审通过的高新技术企业认定名单的通知》（皖高企认【2012】12号），本公司子公司安徽讯飞智元信息科技有限公司为安徽省2012年第一批复审通过的高新技术企业，并获发《高新技术企业证书》（证书编号是：GR201234000079，有效期3年），自2012年度起连续三年享受国家关于高新技术企业相关的税收优惠政策，企业所得税税率为15%；

本公司子公司新疆科大讯飞信息科技有限公司于2012年获得了新疆维吾尔自治区科学技术厅、新疆维吾尔自治区财政厅、新疆维吾尔自治区国家税务局、新疆维吾尔自治区地方税务局联合颁发的《高新技术企业证书》（证书编号是：GR201265000022，有效期3年），自2012年度起连续三年享受国家关于高新技术企业相关的税收优惠政策，企业所得税率为15%。

(5)根据财政部、国家税务总局财税[2012]27号《关于进一步鼓励软件产业和集成电路产业发展企业所得税政策的通知》规定，我国境内新办软件生产企业经认定后，自获利年度起，第一年和第二年免征企业所得税，第三年至第五年减半征收企业所得税。本公司控股子公司上海通立信息科技有限公司于2010年10月10日被上海市经济和信息化委员会认定为软件企业（证书编号为沪R-2010-0259），第一个获利年度为2010年。本公司全资子公司合肥讯飞启明信息技术有限公司于2011年9月13日被安徽省经济和信息化委员会认定为软件企业（证书编号为皖R-2011-0044），第一个获利年度为2011年。上述两个公司2013年度享受减半征收企业所得税的税收优惠，企业所得税税率为12.5%。

(6)根据国家发展和改革委员会、工业和信息化部、财政部、商务部、国家税务总局于2013年12月6日联合下发的《关于印发2013-2014年度国家规划布局内重点软件企业和集成电路设计企业名单的通知》（发改高技〔2013〕2458号），公司被认定为2013-2014年度国家规划布局内重点软件企业。根据《财政部、国家税务总局关于进一步鼓励软件产业和集成电路产业发展企业所得税政策的通知》（财税[2012]27号），公司2013年度、2014年度适用的企业所得税税率为10%。

六、企业合并及合并财务报表

1、子公司情况

(1) 通过设立或投资等方式取得的子公司

单位：元

子公司全称	子公司类型	注册地	业务性质	注册资本	经营范围	期末实际投资额	实质上构成对子公司净投资的其他项目余额	持股比例(%)	表决权比例(%)	是否合并报表	少数股东权益	少数股东权益中用于冲减少数股东损益的金额	从母公司所有者权益冲减子公司少数股东分担的本期亏损超过少数股东在该子公司年初所有者权益中所享有份额后的余额
合肥讯飞数码科技有	有限责任公司	合肥	软件开发	26,000,000.00	软件开发、销售等	60,840,613.45		100%	100%	是			

限公司													
北京中科大讯飞信息科技有限公司	有限责任公司	北京	软件开发	10,000,000.00	软件开发、销售等	11,237,189.65		100%	100%	是			
芜湖讯飞电子科技有限公司	有限责任公司	芜湖	安装工程	50,000,000.00	智能楼宇业务等	50,000,000.00		100%	100%	是			
合肥讯飞启明信息科技有限公司	有限责任公司	合肥	软件开发	10,000,000.00	语音数码产品开发等	10,793,081.38		100%	100%	是			
安徽联商信息科技有限公司	有限责任公司	合肥	软件开发	3,000,000.00	软件开发、销售等	1,812,800.00		55%	55%	是	877,048.65		
中科讯飞互联（北京）信息科技有限公司	有限责任公司	北京	软件开发	50,000,000.00	技术开发、计算机系统服务等	32,790,067.55		65%	65%	是	13,521,101.25		
天津讯飞信息科技有限公司	有限责任公司	天津	软件开发	30,000,000.00	计算机软硬件开发、销售及技术服务等	32,911,297.99		100%	100%	是			
新疆科大讯飞信息科技有限公司	有限责任公司	乌鲁木齐	软件开发	10,000,000.00	软件开发、计算机系统服务等	10,017,890.40		100%	100%	是			
安徽宣城智元信息科技有限公司	有限责任公司	宣城	软件开发	300,000.00	计算机软硬件开发、销售及	300,000.00		100%	100%	是			

公司					技术等								
广州科大讯飞信息科技有限公司	有限责任公司	广州	软件开发	1,000,000.00	信息技术研发、计算机软硬件研究与开发等	1,000,000.00		100%	100%	是			
芜湖讯智信息技术有限公司	有限责任公司	芜湖	软件开发	100,000.00	计算机软硬件开发、生产、销售等	100,000.00		100%	100%	是			
上海兴立安防技术有限公司	有限责任公司	上海闵行	软件开发	1,000,000.00	从事安防技术、计算机领域的技术开发等	1,000,000.00		100%	100%	是			
安徽工程大学机电学院	非企业法人	芜湖	教育产业	120,000,000.00	学历教育、非学历教育培训、科技研发等	84,135,639.40		70%	70%	是	118,870,000.00		
泾县智元信息科技有限公司	有限责任公司	泾县	软件开发	10,000,000.00	软硬件开发、销售，安装工程等	10,000,000.00							

(2) 同一控制下企业合并取得的子公司

□ 适用 √ 不适用

(3) 非同一控制下企业合并取得的子公司

单位：元

子公司	子公司	注册地	业务性	注册资	经营范	期末实	实质上	持股比	表决权	是否合	少数股	少数股	从母公
-----	-----	-----	-----	-----	-----	-----	-----	-----	-----	-----	-----	-----	-----

全称	类型		质	本	围	际投资 额	构成对 子公司 净投资 的其他 项目余 额	例(%)	比例 (%)	并报表	东权益	东权益 中用于 冲减少 数股东 损益的 金额	司所有 者权益 冲减子 公司少 数股东 分担的 本期亏 损超过 少数股 东在该 子公司 年初所 所有者 权益中 所享有 份额后 的余额
安徽讯 飞智元 信息科 技有限 公司	有限责 任公司	合肥	安装工 程	122,130 ,000.00	建筑智 能化系 统安装 等	133,116, 000.00		100%	100%	是			
上海通 立信息 科技有 限公司	有限责 任公司	上海	软件开 发	5,080,0 00.00	软件开 发、设 计等	7,020,0 00.00		51.18%	51.18%	是	5,991,6 60.42		
广州市 讯飞樽 鸿信息 技术有 限公司	有限责 任公司	广州	软件开 发	10,000, 000.00	软件开 发、设 计等	5,712,5 00.00		57.1%	57.1%	是	1,679,7 44.28		
广州市 尊宏信 息技术 有限公 司	有限责 任公司	广州	软件开 发	1,050,0 00.00	软件开 发、设 计等	5,005,0 00.00		100%	100%	是			
上海教 杰计算 机科技 有限公 司	有限责 任公司	上海	软件开 发	1,100,0 00.00	软件开 发、设 计等	3,600,0 00.00		52%	52%	是	3,506,01 1.43		
广东启	有限责	广州等	技术服	50,080,	教育招	480,000		100%	100%	是	6,050,0		

明科技发展有限公司及其下属 7 个子公司	任公司	地	务	000.00	生、考试服务	,000.00					45.48		
----------------------	-----	---	---	--------	--------	---------	--	--	--	--	-------	--	--

2、特殊目的主体或通过受托经营或承租等方式形成控制权的经营实体

适用 不适用

3、合并范围发生变更的说明

合并报表范围发生变更说明

(1)2013年6月24日，公司与广东启明科技发展有限公司（下称“启明科技”）原29名股东签订《关于买卖广东启明科技发展有限公司100%股权之股权转让协议》，公司以48,000.00万元购买启明科技100%的股权。本次股权收购事项经公司于2013年6月24日召开第二届董事会第三十一次会议，及2013年7月10日召开的2013年第二次临时股东大会审议通过。2013年7月23日，启明科技已在广东省工商行政管理局完成了股权转让的变更登记，本公司按照转让协议约定于2013年7月支付股权转让款40,000.00万元，因此此次股份收购合并日为2013年7月31日，启明科技自合并日起纳入合并范围。

(2)本年度本公司全资子公司安徽讯飞智元信息科技有限公司设立泾县智元信息科技有限公司，本公司间接持股100%，自设立之日起纳入合并范围。

与上年相比本年（期）新增合并单位 2 家，原因为系公司根据发展战略结合实际经营情况所进行的投资。

4、报告期内新纳入合并范围的主体和报告期内不再纳入合并范围的主体

本期新纳入合并范围的子公司、特殊目的主体、通过受托经营或承租等方式形成控制权的经营实体

单位：元

名称	期末净资产	本期净利润
广东启明科技发展有限公司（合并）	160,379,345.23	22,889,896.36
泾县智元信息科技有限公司	9,848,613.81	-151,386.19

本期不再纳入合并范围的子公司、特殊目的主体、通过受托经营或承租等方式形成控制权的经营实体

适用 不适用

5、报告期内发生的同一控制下企业合并

适用 不适用

6、报告期内发生的非同一控制下企业合并

单位：元

被合并方	商誉金额	商誉计算方法
广东启明科技发展有限公司	347,701,897.31	本公司将合并日投资成本高于广东启明科技发展

		有限公司可辨认净资产的公允价值的金额确定为商誉，并将各项可辨认资产、负债的公允价值高于账面价值的金额确认为递延所得税负债，作为商誉的调整金额。
--	--	---

是否存在通过多次交易分步实现企业合并并且在本报告期取得控制权的情形

适用 不适用

七、合并财务报表主要项目注释

1、货币资金

单位：元

项目	期末数			期初数		
	外币金额	折算率	人民币金额	外币金额	折算率	人民币金额
现金：	--	--	273,045.52	--	--	304,228.82
美元	3.00	6.0969	18.29	2,091.00	6.2855	13,142.98
韩元	3,750.00	0.0058	21.75	3,750.00	0.0059	22.13
港币	26.00	0.7862	20.44	26.00	0.8109	21.08
人民币		-	272,985.04		-	291,042.63
银行存款：	--	--	1,754,417,048.96	--	--	528,797,785.15
美元	349,121.59	6.0969	2,128,559.42	97,252.29	6.2855	611,279.27
合计	--	--	1,754,690,094.48	--	--	529,102,013.97

如有因抵押、质押或冻结等对使用有限制、存放在境外、有潜在回收风险的款项应单独说明：无

货币资金年末余额中38,794,684.27元系开具银行承兑汇票以及保函存入的保证金。除此之外，年末货币资金中无其他因抵押或冻结等对使用有限制、有潜在回收风险的款项。

货币资金年末余额较年初增长231.64%，主要系本年非公开发行股票所致。

2、应收票据

(1) 应收票据的分类

单位：元

种类	期末数	期初数
银行承兑汇票	4,454,663.59	1,903,600.00
商业承兑汇票	50,600,815.36	3,000,000.00
合计	55,055,478.95	4,903,600.00

(2) 因出票人无力履约而将票据转为应收账款的票据，以及期末公司已经背书给他方但尚未到期的票据情况

截至 2013 年 12 月 31 日止，已背书尚未到期的应收票据金额合计 900,085.00 元，金额前五名明细如下：

单位：元

出票单位	出票日期	到期日	金额	备注
客户一	2013 年 09 月 17 日	2014 年 03 月 17 日	200,000.00	
客户二	2013 年 11 月 06 日	2014 年 05 月 06 日	186,790.00	
客户三	2013 年 09 月 27 日	2014 年 03 月 27 日	163,295.00	
客户四	2013 年 09 月 02 日	2014 年 03 月 02 日	100,000.00	
客户五	2013 年 08 月 12 日	2014 年 02 月 12 日	100,000.00	
合计	--	--	750,085.00	--

3、应收账款

(1) 应收账款按种类披露

单位：元

种类	期末数				期初数			
	账面余额		坏账准备		账面余额		坏账准备	
	金额	比例(%)	金额	比例(%)	金额	比例(%)	金额	比例(%)
按组合计提坏账准备的应收账款								
以账龄作为信用风险特征组合的应收账款	707,223.15 8.43	100%	32,261,225.65	4.56%	425,292,164.02	100%	18,671,990.51	4.39%
组合小计	707,223.15 8.43	100%	32,261,225.65	4.56%	425,292,164.02	100%	18,671,990.51	4.39%
合计	707,223.15 8.43	--	32,261,225.65	--	425,292,164.02	--	18,671,990.51	--

期末单项金额重大并单项计提坏账准备的应收账款

适用 不适用

组合中，按账龄分析法计提坏账准备的应收账款

适用 不适用

单位：元

账龄	期末数				期初数			
	账面余额		坏账准备	坏账准备	账面余额		坏账准备	
	金额	比例(%)			金额	比例(%)		
1 年以内								
其中：	--	--	--	--	--	--	--	

半年以内	493,453,440.16	69.77%	9,868,717.88	273,791,212.64	64.38%	5,489,424.24
半年至 1 年	112,452,617.66	15.9%	5,622,630.88	86,141,629.69	20.26%	4,308,141.49
1 年以内小计	605,906,057.82	85.67%	15,491,348.76	359,932,842.33	84.64%	9,797,565.73
1 至 2 年	75,515,646.79	10.68%	7,551,564.68	56,789,433.95	13.35%	5,679,533.40
2 至 3 年	19,796,312.43	2.8%	5,938,893.73	6,603,303.72	1.55%	1,981,291.12
3 年以上	6,005,141.39	0.85%	3,279,418.48	1,966,584.02	0.46%	1,213,600.26
3 至 4 年	5,082,315.47	0.72%	2,541,157.74	1,199,056.53	0.28%	599,578.27
4 至 5 年	922,825.92	0.13%	738,260.74	767,527.49	0.18%	614,021.99
合计	707,223,158.43	--	32,270,530.96	425,292,164.02	--	18,671,990.51

组合中，采用余额百分比法计提坏账准备的应收账款

适用 不适用

组合中，采用其他方法计提坏账准备的应收账款

适用 不适用

期末单项金额虽不重大但单项计提坏账准备的应收账款

适用 不适用

(2) 本报告期实际核销的应收账款情况

单位：元

单位名称	应收账款性质	核销时间	核销金额	核销原因	是否因关联交易产生
客户一	销售款	2013 年 12 月 30 日	320,000.00	预计无法收回	否
客户二	销售款	2013 年 07 月 31 日	672,100.02	预计无法收回	否
客户三	销售款	2013 年 12 月 24 日	150,000.00	预计无法收回	否
客户四	销售款	2013 年 05 月 31 日	100,000.00	预计无法收回	否
客户五	销售款	2013 年 12 月 30 日	326,373.00	预计无法收回	否
合计	--	--	1,568,473.02	--	--

(3) 本报告期应收账款中持有公司 5%（含 5%）以上表决权股份的股东单位情况

适用 不适用

(4) 应收账款中金额前五名单位情况

单位：元

单位名称	与本公司关系	金额	年限	占应收账款总额的比例 (%)
客户一	关联方	66,515,119.57	四年以内	9.41%

客户二	非关联方	50,405,325.78	两年以内	7.13%
客户三	非关联方	43,932,911.25	半年以内	6.21%
客户四	非关联方	38,835,362.00	一年以内	5.49%
客户五	非关联方	27,648,740.00	半年以内	3.91%
合计	--	227,337,458.60	--	32.15%

(5) 应收关联方账款情况

单位：元

单位名称	与本公司关系	金额	占应收账款总额的比例(%)
中国移动通信有限公司下属子公司	对本公司施加重大影响的投资方	66,515,119.57	9.41%
安徽讯飞皆成信息科技有限公司	联营企业	370,000.00	0.05%
合计	--	66,885,119.57	9.46%

4、其他应收款

(1) 其他应收款按种类披露

单位：元

种类	期末数				期初数			
	账面余额		坏账准备		账面余额		坏账准备	
	金额	比例(%)	金额	比例(%)	金额	比例(%)	金额	比例(%)
按组合计提坏账准备的其他应收款								
以账龄作为信用风险特征组合的其他应收款	62,887,527.39	100%	4,676,728.20	7.44%	67,477,599.07	100%	3,703,702.21	5.49%
组合小计	62,887,527.39	100%	4,676,728.20	7.44%	67,477,599.07	100%	3,703,702.21	5.49%
合计	62,887,527.39	--	4,676,728.20	--	67,477,599.07	--	3,703,702.21	--

期末单项金额重大并单项计提坏账准备的其他应收款

适用 不适用

组合中，采用账龄分析法计提坏账准备的其他应收款

单位：元

账龄	期末数				期初数			
	账面余额		坏账准备	比例	账面余额		坏账准备	比例
	金额	比例			金额	比例		

		(%)			(%)	
1 年以内						
其中:						
半年以内	37,082,713.55	58.98%	741,387.35	46,506,732.59	68.92%	929,753.05
半年至 1 年	9,347,114.18	14.86%	467,355.69	7,840,559.88	11.62%	392,027.98
1 年以内小计	46,429,827.73	73.84%	1,208,743.04	54,347,292.47	80.54%	1,321,781.03
1 至 2 年	10,655,201.53	16.94%	1,065,520.15	8,699,943.79	12.89%	869,994.37
2 至 3 年	3,933,610.33	6.25%	1,180,083.11	3,869,480.00	5.73%	1,160,844.00
3 年以上	1,868,887.80	2.97%	1,222,381.90	560,882.81	0.84%	351,082.81
3 至 4 年	1,252,427.80	1.99%	626,213.90	340,000.00	0.5%	170,000.00
4 至 5 年	101,460.00	0.16%	81,168.00	199,000.00	0.3%	159,200.00
5 年以上	515,000.00	0.82%	515,000.00	21,882.81	0.04%	21,882.81
合计	62,887,527.39	--	4,676,728.20	67,477,599.07	--	3,703,702.21

组合中，采用余额百分比法计提坏账准备的其他应收款

适用 不适用

组合中，采用其他方法计提坏账准备的其他应收款

适用 不适用

期末单项金额虽不重大但单项计提坏账准备的其他应收款

适用 不适用

(2) 本报告期实际核销的其他应收款情况

单位：元

单位名称	其他应收款性质	核销时间	核销金额	核销原因	是否因关联交易产生
顾媛	房租	2013 年 12 月 31 日	1,000.00	无法收回	否
谢华	个人借款	2013 年 12 月 25 日	5,882.81	无法收回	否
合计	--	--	6,882.81	--	--

(3) 本报告期其他应收款中持有公司 5%（含 5%）以上表决权股份的股东单位情况

适用 不适用

(4) 其他应收款金额前五名单位情况

单位：元

单位名称	与本公司关系	金额	年限	占其他应收款总额的比例(%)
客户一	非关联方	5,988,000.00	半年以内	9.52%

客户二	非关联方	4,246,437.00	半年以内	6.75%
客户三	非关联方	3,100,000.00	半年以内	4.93%
客户四	非关联方	2,000,000.00	半年以内	3.18%
客户五	非关联方	1,889,415.00	二至三年	3%
合计	--	17,223,852.00	--	27.38%

(5) 其他应收关联方账款情况

单位：元

单位名称	与本公司关系	金额	占其他应收款总额的比例(%)
中国移动通信有限公司下属子公司	对本公司施加重大影响的投资方	20,000.00	0.03%
合计	--	20,000.00	0.03%

5、预付款项

(1) 预付款项按账龄列示

单位：元

账龄	期末数		期初数	
	金额	比例(%)	金额	比例(%)
1年以内	4,461,477.13	86.49%	4,995,139.27	86.45%
1至2年	276,971.22	5.37%	355,385.49	6.15%
2至3年	196,202.85	3.8%	427,468.26	7.4%
3年以上	223,793.51	4.34%	0.00	0%
合计	5,158,444.71	--	5,777,993.02	--

(2) 预付款项金额前五名单位情况

单位：元

单位名称	与本公司关系	金额	时间	未结算原因
客户一	非关联方	985,506.00	三个月以内	未达到结算条件
客户二	非关联方	565,920.00	三个月以内	未达到结算条件
客户三	非关联方	345,382.47	三个月以内	未达到结算条件
客户四	非关联方	198,408.00	一年以内	未达到结算条件
客户五	非关联方	193,477.07	一年以内	未达到结算条件
合计	--	2,288,693.54	--	--

(3) 本报告期预付款项中持有本公司 5%（含 5%）以上表决权股份的股东单位情况

□ 适用 √ 不适用

6、存货

(1) 存货分类

单位：元

项目	期末数			期初数		
	账面余额	跌价准备	账面价值	账面余额	跌价准备	账面价值
原材料	45,790,326.36	138,464.02	45,651,862.34	36,464,044.56	160,150.29	36,303,894.27
在产品	18,469,119.84		18,469,119.84	10,787,496.35		10,787,496.35
库存商品	25,005,872.13		25,005,872.13	15,156,021.86		15,156,021.86
工程施工	32,560,620.47		32,560,620.47	25,818,597.94		25,818,597.94
合计	121,825,938.80	138,464.02	121,687,474.78	88,226,160.71	160,150.29	88,066,010.42

(2) 存货跌价准备

单位：元

存货种类	期初账面余额	本期计提额	本期减少		期末账面余额
			转回	转销	
原材料	160,150.29	125,127.65		146,813.92	138,464.02
合计	160,150.29	125,127.65		146,813.92	138,464.02

(3) 存货跌价准备情况

项目	计提存货跌价准备的依据	本期转回存货跌价准备的原因	本期转回金额占该项存货期末余额的比例（%）
原材料	存货的可变现净值低于成本	无	

存货期末余额较期初增长38.08%，主要系信息工程及语音产品年末备货增加所致。

7、其他流动资产

单位：元

项目	期末数	期初数
多缴企业所得税	2,190,523.25	3,617,142.97
物业费	546,757.08	223,164.79
房屋租金	1,229,196.43	153,508.50

理财产品	1,000,000.00	
其他待摊项目	7,294,119.31	3,326,160.00
合计	12,260,596.07	7,319,976.26

其他流动资产期末余额较期初增长67.50%，主要系子公司安徽工程大学机电学院需支付的管理费增加所致。

8、对合营企业投资和联营企业投资

单位：元

被投资单位名称	本企业持股比例(%)	本企业在被投资单位表决权比例(%)	期末资产总额	期末负债总额	期末净资产总额	本期营业收入总额	本期净利润
一、合营企业							
二、联营企业							
苏州科大讯飞教育科技有限公司	42%	42%	7,691,938.96	4,468,099.23	3,223,839.73	16,068,680.30	142,870.58
安徽讯飞皆成信息科技有限公司	49.02%	49.02%	33,563,374.04	9,265,565.88	24,297,808.16	27,279,595.95	5,485,203.92
安徽省科普产品工程研究中心有限责任公司	30%	30%	23,986,320.99	8,043,701.65	15,942,619.34	18,138,759.39	-308,842.83
广州启明软件科技有限公司	26%	26%	13,455,995.85	7,304,874.11	6,151,121.74	2,183,240.41	147,755.49

9、长期股权投资

(1) 长期股权投资明细情况

单位：元

被投资单位	核算方法	投资成本	期初余额	增减变动	期末余额	在被投资单位持股比例(%)	在被投资单位表决权比例(%)	在被投资单位持股比例与表决权比例不一致的说明	减值准备	本期计提减值准备	本期现金红利
苏州科大讯飞教育科技有限公司	权益法	420,000.00	1,294,007.05	60,005.64	1,354,012.69	42%	42%				

安徽讯飞 皆成信息 科技有限 公司	权益法	12,580,000.00	9,221,938.59	2,688,846.96	11,910,785.55	49.02%	49.02%				
安徽省科 普产品工 程研究中 心有限责 任公司	权益法	6,000,000.00	5,009,987.36	-92,652.85	4,917,334.51	30%	30%				
广州启明 软件科技 有限公司	权益法	5,903,573.81		5,941,990.24	5,941,990.24	26%	26%				
西安三人 行信息通 讯有限公 司	成本法	9,180,000.00		9,180,000.00	9,180,000.00	4.5%	4.5%				
合计	--	34,083,573.81	15,525,933.00	17,778,189.99	33,304,122.99	--	--	--			

10、投资性房地产

(1) 按成本计量的投资性房地产

单位：元

项目	期初账面余额	本期增加	本期减少	期末账面余额
一、账面原值合计	27,295,092.87			27,295,092.87
1.房屋、建筑物	25,157,816.11			25,157,816.11
2.土地使用权	2,137,276.76			2,137,276.76
二、累计折旧和累计 摊销合计	4,365,963.21	648,227.76		5,014,190.97
1.房屋、建筑物	3,993,027.58	605,482.20		4,598,509.78
2.土地使用权	372,935.63	42,745.56		415,681.19
三、投资性房地产账 面净值合计	22,929,129.66			22,280,901.90
1.房屋、建筑物	21,164,788.53			20,559,306.33
2.土地使用权	1,764,341.13			1,721,595.57
四、投资性房地产账 面价值合计	22,929,129.66			22,280,901.90
1.房屋、建筑物	21,164,788.53			20,559,306.33

2.土地使用权	1,764,341.13			1,721,595.57
---------	--------------	--	--	--------------

单位：元

	本期
本期折旧和摊销额	648,227.76
投资性房地产本期减值准备计提额	0.00

11、固定资产

(1) 固定资产情况

单位：元

项目	期初账面余额	本期增加		本期减少	期末账面余额
一、账面原值合计：	301,874,546.86	340,332,093.60		15,030,501.24	627,176,139.22
其中：房屋及建筑物	160,624,145.36	207,905,521.36			368,529,666.72
运输工具	11,483,222.15	8,172,794.87		491,563.23	19,164,453.79
计算机设备	73,442,426.77	50,205,688.10		12,636,713.35	111,011,401.52
办公设备	20,782,490.12	12,494,588.56		1,810,582.19	31,466,496.49
专用设备	32,739,654.12	25,910,388.26		9,300.58	58,640,741.80
其他设备	2,722,447.20	2,973,794.05		82,341.89	5,613,899.36
图书	80,161.14	2,690,204.08			2,770,365.22
构筑物附属设施		29,979,114.32			29,979,114.32
--	期初账面余额	本期新增	本期计提	本期减少	本期期末余额
二、累计折旧合计：	80,666,196.20	21,409,728.60	45,182,006.93	13,051,404.24	134,206,527.49
其中：房屋及建筑物	7,382,491.27		6,828,870.58		14,211,361.85
机器设备					
运输工具	4,373,984.87	2,373,786.17	2,207,099.77	154,256.24	8,800,614.57
计算机设备	35,076,574.21	1,309,999.37	23,673,049.30	11,483,483.17	48,576,139.71
办公设备	10,149,221.38	438,387.70	4,377,137.74	1,402,693.75	13,562,053.07
专用设备	22,877,337.97	17,060,102.61	4,749,022.82	893.76	44,685,569.64
其他设备	806,586.50	227,452.75	1,049,512.56	10,077.32	2,073,474.49
图书			15,952.08		15,952.08
构筑物附属设施			2,281,362.08		2,281,362.08
--	期初账面余额	--	--	--	本期期末余额
三、固定资产账面净值合计	221,208,350.66	--		--	492,969,611.73
其中：房屋及建筑物	153,241,654.09	--		--	354,318,304.87

运输工具	7,109,237.28	--	10,363,839.22
计算机设备	38,365,852.56	--	62,435,261.81
办公设备	10,633,268.74	--	17,904,443.42
专用设备	9,862,316.15	--	13,955,172.16
其他设备	1,915,860.70	--	3,540,424.87
图书	80,161.14	--	2,754,413.14
构筑物附属设施		--	27,697,752.24
四、固定资产账面价值合计	221,208,350.66	--	492,969,611.73
其中：房屋及建筑物	153,241,654.09	--	354,318,304.87
运输工具	7,109,237.28	--	10,363,839.22
计算机设备	38,365,852.56	--	62,435,261.81
办公设备	10,633,268.74	--	17,904,443.42
专用设备	9,862,316.15	--	13,955,172.16
其他设备	1,915,860.70	--	3,540,424.87
图书	80,161.14	--	2,754,413.14
构筑物附属设施		--	27,697,752.24

本期折旧额 45,182,006.93 元；本期由在建工程转入固定资产原价为 111,196,838.50 元。

12、在建工程

(1) 在建工程情况

单位：元

项目	期末数			期初数		
	账面余额	减值准备	账面价值	账面余额	减值准备	账面价值
语音搜索系统平台	2,705,092.60		2,705,092.60	1,208,953.95		1,208,953.95
安徽工程大学机电学院新芜校区 AB 教学楼	22,926,969.86		22,926,969.86	315,000.00		315,000.00
移动互联网终端应用软件与智能教育产品研发产业化项目	4,490,176.36		4,490,176.36			
零星项目	6,513,153.27		6,513,153.27			
教学产品研发中心				40,271,015.15		40,271,015.15
合计	36,635,392.09		36,635,392.09	41,794,969.10		41,794,969.10

(2) 重大在建工程项目变动情况

单位：元

项目名称	预算数	期初数	本期增加	转入固定资产	其他减少	工程投入占预算比例(%)	工程进度	利息资本化累计金额	其中：本期利息资本化金额	本期利息资本化率(%)	资金来源	期末数
语音搜索系统平台		1,208,953.95	2,691,188.64	1,195,049.99							自筹	2,705,092.60
机电学院新芜校区 AB 教学楼		315,000.00	22,611,969.86								自筹	22,926,969.86
移动互联网络终端应用软件与智能教育产品研发产业化项目			4,490,176.36								自筹	4,490,176.36
零星项目			6,513,153.27								自筹	6,513,153.27
教学产品研发中心	110,492,700.00	40,271,015.15	69,730,773.36	110,001,788.51		100%	100%				募集资金	
合计	110,492,700.00	41,794,969.10	106,037,261.49	111,196,838.50		--	--			--	--	36,635,392.09

(3) 在建工程的说明

期末在建工程无用于抵押、担保或其他所有权受到限制的情形。

13、无形资产

(1) 无形资产情况

单位：元

项目	期初账面余额	本期增加	本期减少	期末账面余额
一、账面原值合计	397,842,800.63	287,478,380.01	4,262,279.44	681,058,901.20

非专利技术	13,917,229.50	513,800.00		14,431,029.50
软件	219,484,101.85	234,726,704.01	4,262,279.44	449,948,526.42
其中：外购	47,599,494.97	21,383,977.36		68,983,472.33
自行开发	171,884,606.88	213,342,726.65	4,262,279.44	380,965,054.09
土地使用权	45,571,469.28	52,237,876.00		97,809,345.28
安徽工程大学机电学院校名等综合型无形资产	118,870,000.00			118,870,000.00
二、累计摊销合计	70,814,406.62	94,489,673.84	4,262,279.44	161,041,801.02
非专利技术	1,297,819.72	1,409,702.77		2,707,522.49
软件	67,766,761.66	87,437,910.34	4,262,279.44	150,942,392.56
其中：外购	7,869,906.38	6,565,430.45		14,435,336.83
自行开发	59,896,855.28	80,872,479.89	4,262,279.44	136,507,055.73
土地使用权	1,419,630.79	1,679,727.33		3,099,358.12
安徽工程大学机电学院校名等综合型无形资产	330,194.45	3,962,333.40		4,292,527.85
三、无形资产账面净值合计	327,028,394.01			520,017,100.18
非专利技术	12,619,409.78			11,723,507.01
软件	151,717,340.19			299,006,133.86
其中：外购	39,729,588.59			54,548,135.50
自行开发	111,987,751.60			244,457,998.36
土地使用权	44,151,838.49			94,709,987.16
安徽工程大学机电学院校名等综合型无形资产	118,539,805.55			114,577,472.15
四、减值准备合计				
非专利技术				
软件				
其中：外购				
自行开发				
土地使用权				
安徽工程大学机电学院校名等综合型无形资产				
无形资产账面价值合计	327,028,394.01			520,017,100.18
非专利技术	12,619,409.78			11,723,507.01
软件	151,717,340.19			299,006,133.86
其中：外购	39,729,588.59			54,548,135.50

自行开发	111,987,751.60			244,457,998.36
土地使用权	44,151,838.49			94,709,987.16
安徽工程大学机电学院 名等综合型无形资产	118,539,805.55			114,577,472.15

本年度无形资产计提摊销额为 90,707,095.75 元。

无形资产账面价值年末余额较年初增长 59.01%，主要系公司自行开发的无形资产在本年结项、购买的土地使用权增加，以及收购启明科技无形资产增加所致。

(2) 公司开发项目支出

单位：元

项目	期初数	本期增加	本期减少		期末数
			计入当期损益	确认为无形资产	
开发阶段资本化支出	93,263,511.48	174,493,211.99		128,299,105.62	139,457,617.85
合计	93,263,511.48	174,493,211.99		128,299,105.62	139,457,617.85

本期开发支出占本期研究开发项目支出总额的比例 47.6%。

通过公司内部研发形成的无形资产占无形资产期末账面价值的比例 55.94%。

14、商誉

单位：元

被投资单位名称或形成商誉的事项	期初余额	本期增加	本期减少	期末余额	期末减值准备
上海通立信息科技有限公司	3,561,211.24			3,561,211.24	
广州市讯飞樽鸿信息技术有限公司	859,081.71			859,081.71	
广州市尊宏信息技术有限公司	2,142,371.77			2,142,371.77	2,142,371.77
上海教杰计算机科技有限公司	1,475,561.30			1,475,561.30	
广东启明科技发展有限公司		347,701,897.31		347,701,897.31	
合计	8,038,226.02	347,701,897.31		355,740,123.33	2,142,371.77

说明商誉的减值测试方法和减值准备计提方法

本公司以被收购公司整体作为资产组组合进行资产减值测试，资产组组合的可收回金额依据其预计未来现金流量的现值估计，采用能够反映资产组组合的当前市场货币时间价值和特定风险的税前利率为折现率。公司对截止2013年12月31日的商誉进行减值测试，除对广州市尊宏信息技术有限公司全额计提减值准备外，其余商誉未发生减值情形。

15、长期待摊费用

单位：元

项目	期初数	本期增加额	本期摊销额	其他减少额	期末数	其他减少的原因
装修费	1,344,632.49	2,042,049.97	663,896.72		2,722,785.74	
特别会费	175,000.11		175,000.11			
其他	26,021.98	696,956.88	122,646.53		600,332.33	
合计	1,545,654.58	2,739,006.85	961,543.36		3,323,118.07	--

长期待摊费用期末余额较期初增长115.00%，主要系子公司租入办公场地待摊销的装修费增加所致。

16、递延所得税资产和递延所得税负债

(1) 递延所得税资产和递延所得税负债不以抵销后的净额列示

已确认的递延所得税资产和递延所得税负债

单位：元

项目	期末数	期初数
递延所得税资产：		
资产减值准备	4,698,924.27	3,272,788.26
无形资产	11,672,328.26	7,184,110.99
可弥补亏损	1,986,941.39	420,519.49
应付职工薪酬	3,480,823.24	2,365,500.53
预计负债	13,000,557.65	4,637,089.93
应付未付款项		265,500.00
其他非流动负债	3,077,112.18	479,999.98
小计	37,916,686.99	18,625,509.18
递延所得税负债：		
非同一控制下企业合并资产公允价值与账面价值差异	11,365,799.67	
子公司应纳税所得额产生的暂时性差异	16,871,514.79	5,489,156.56
小计	28,237,314.46	5,489,156.56

应纳税差异和可抵扣差异项目明细

单位：元

项目	暂时性差异金额	
	期末	期初
应纳税差异项目		
非同一控制下企业合并资产公允价值与账面价值差异	75,740,821.61	

子公司应纳税所得额产生的暂时性差异	67,486,059.16	21,956,626.24
小计	143,226,880.77	21,956,626.24
可抵扣差异项目		
资产减值准备	36,804,741.70	21,858,011.02
无形资产	93,799,957.40	48,234,740.64
可弥补亏损	13,246,275.99	2,803,463.23
应付职工薪酬	27,783,546.59	15,923,967.68
预计负债	96,976,270.65	30,913,932.89
应付未付款项		1,770,000.00
其他非流动负债	27,158,205.11	3,281,666.53
小计	295,768,997.44	124,785,781.99

17、资产减值准备明细

单位：元

项目	期初账面余额	本期增加	本期减少		期末账面余额
			转回	转销	
一、坏账准备	22,375,692.72	16,081,116.96	-56,500.00	1,575,355.83	36,937,953.85
二、存货跌价准备	160,150.29	125,127.65		146,813.92	138,464.02
三、商誉减值准备	2,142,371.77				2,142,371.77
合计	24,678,214.78	16,206,244.61	-56,500.00	1,722,169.75	39,218,789.64

18、其他非流动资产

单位：元

项目	期末数	期初数
预付购房款	6,000,315.44	
合计	6,000,315.44	

其他流动资产年末余额为本公司子公司购入作为职工宿舍的商品房所预先支付的购房款。

19、短期借款

(1) 短期借款分类

单位：元

项目	期末数	期初数
质押借款	6,541,370.14	

合计	6,541,370.14	
----	--------------	--

短期借款期末余额系子公司广东启明科技发展有限公司向招商银行股份有限公司广州东山支行借入，抵押物的所有权为广州启明软件科技有限公司的房屋。

20、应付票据

单位：元

种类	期末数	期初数
银行承兑汇票	91,937,088.23	43,811,372.57
合计	91,937,088.23	43,811,372.57

下一会计期间将到期的金额 91,937,088.23 元。

应付票据期末余额较期初增长109.85%，主要系本年采购增长及较多的采用票据结算货款所致。

应付票据期末余额中无应付持有公司5%(含5%)以上表决权股份的股东单位或关联方的款项。

21、应付账款

(1) 应付账款情况

单位：元

项目	期末数	期初数
1年以内	242,347,624.46	135,447,360.01
1至2年	33,520,642.65	24,017,615.75
2至3年	13,915,468.18	9,116,722.49
3年以上	3,191,641.74	1,054,911.34
合计	292,975,377.03	169,636,609.59

(2) 本报告期应付账款中应付持有公司 5%（含 5%）以上表决权股份的股东单位款项

适用 不适用

(3) 账龄超过一年的大额应付账款情况的说明

账龄超过1年的大额应付账款主要系未结算的工程款；

应付账款期末余额较期初增长72.71%，主要系本年采购增长及期末未结算货款增长所致。

22、预收账款

(1) 预收账款情况

单位：元

项目	期末数	期初数
1 年以内	79,740,632.00	47,949,262.11
1-2 年	4,485,866.13	838,602.82
2-3 年	416,356.71	455,994.94
3 年以上		183,300.00
合计	84,642,854.84	49,427,159.87

(2) 本报告期预收账款中预收持有公司 5%（含 5%）以上表决权股份的股东单位款项

适用 不适用

(3) 账龄超过一年的大额预收账款情况的说明

预收款项期末余额中账龄超过1年的款项主要系预收的延期施工的项目款；
预收账款期末余额较期初增长71.25%，主要系预收货款增加所致。

23、应付职工薪酬

单位：元

项目	期初账面余额	本期增加	本期减少	期末账面余额
一、工资、奖金、津贴和补贴	32,869,638.43	240,155,983.57	222,418,441.71	50,607,180.29
二、职工福利费		9,468,519.87	9,468,519.87	
三、社会保险费	64,506.95	30,283,863.14	30,257,888.28	90,481.81
四、住房公积金	76,003.69	8,412,658.81	8,484,386.49	4,276.01
六、其他		2,433,884.12	2,399,953.42	33,930.70
合计	33,010,149.07	290,754,909.51	273,029,189.77	50,735,868.81

应付职工薪酬中无拖欠性质的金额。

应付职工薪酬期末余额较期初增长53.70%，主要系本年度人员增加及薪酬水平提升所致。

24、应交税费

单位：元

项目	期末数	期初数
增值税	30,174,833.28	9,003,716.92
营业税	375,608.73	523,356.81
企业所得税	13,110,457.63	6,481,667.51
城市维护建设税	2,158,235.54	776,176.89

教育费附加	924,926.17	330,498.46
地方教育费附加	609,908.39	217,381.95
房产税	383,236.00	564.92
水利基金	183,414.95	99,786.58
土地使用税	144,932.56	
代扣代缴个人所得税	412,448.67	18,075.74
印花税	51,406.02	44,726.45
合计	48,529,407.94	17,495,952.23

应交税费期末余额较期初增长177.38%，主要系本年营业收入、利润总额大幅增加，相应的税费增加所致。

25、其他应付款

(1) 其他应付款情况

单位：元

项目	期末数	期初数
1 年以内	131,211,456.66	10,291,397.24
1 至 2 年	3,531,667.44	2,899,425.57
2 至 3 年	821,635.94	5,048.21
3 年以上	116,351.59	
合计	135,681,111.63	13,195,871.02

(2) 本报告期其他应付款中应付持有公司 5%（含 5%）以上表决权股份的股东单位款项

适用 不适用

(3) 账龄超过一年的大额其他应付款情况的说明

账龄超过1年的大额其他应付款主要是个人借款及保证金。

(4) 金额较大的其他应付款说明内容

单位名称	年末余额	款项性质	账龄
客户一	80,000,000.00	股权收购款	一年以内
客户二	6,140,000.00	土地款	一年以内
客户三	5,802,224.62	个人借款	一年以内
客户四	4,450,000.00	工程保证金	一年以内
客户五	1,500,000.00	代收代付项目资金	一年以内

合 计	97,892,224.62		
-----	---------------	--	--

26、预计负债

单位：元

项目	期初数	本期增加	本期减少	期末数
信息工程运维费用	30,967,601.17	98,091,402.48	32,022,733.02	97,036,270.63
合计	30,967,601.17	98,091,402.48	32,022,733.02	97,036,270.63

预计负债期末余额较期初增加213.35%，主要系信息工程项目及教育产品项目年末预计的成本增加所致。

27、一年内到期的非流动负债

(1) 一年内到期的非流动负债情况

单位：元

项目	期末数	期初数
1 年内到期的长期借款	3,000,000.00	
合计	3,000,000.00	

(2) 一年内到期的长期借款

一年内到期的长期借款

单位：元

项目	期末数	期初数
信用借款	3,000,000.00	
合计	3,000,000.00	

金额前五名的一年内到期的长期借款

单位：元

贷款单位	借款起始日	借款终止日	币种	利率 (%)	期末数		期初数	
					外币金额	本币金额	外币金额	本币金额
上海浦东发展银行股份有限公司闵行支行	2012年04月09日	2014年04月09日	人民币	10%		3,000,000.00		3,000,000.00
合计	--	--	--	--	--	3,000,000.00	--	3,000,000.00

28、长期借款

(1) 长期借款分类

单位：元

项目	期末数	期初数
信用借款		3,000,000.00
合计		3,000,000.00

29、其他非流动负债

单位：元

项目	期末账面余额	期初账面余额
递延收益	27,158,205.11	4,614,999.89
合计	27,158,205.11	4,614,999.89

涉及政府补助的负债项目

单位：元

负债项目	期初余额	本期新增补助金额	本期计入营业外收入金额	其他变动	期末余额
智能语音技术研发和产业化专项		14,000,000.00	7,000,000.00		7,000,000.00
语音云交互服务平台研发和产业化		8,000,000.00	666,666.74		7,333,333.26
数字电视智能语音交互系统研发和产业化		7,250,000.00	187,500.00		7,062,500.00
基于自然语音人机交互的信息搜索系统研发和产业化		1,200,000.00	100,000.00		1,100,000.00
移动互联网终端应用软件及智能教育产品产业化项目		1,600,000.00	799,999.99		800,000.01
面向中小学英语教学的信息化辅助系统		1,500,000.00	750,000.03		749,999.97
面向审讯场景声纹采集设备研究		1,300,000.00	649,999.96		650,000.04
基于语音云的教育		1,000,000.00	538,461.52		461,538.48

资源平台开发（一期）					
广东省科技计划项目"基于云计算的英语听说智能评测服务平台"		607,500.00	303,750.00		303,750.00
"第二批战略性新兴产业银企合作"专项资金		240,000.00	160,000.00		80,000.00
基于云计算的网络教育评测公共服务专项资金		1,210,000.00	201,666.67		1,008,333.33
基于 SAAS 的现代评测支撑系统研发与产业化项目		260,312.50	76,562.50		183,750.00
面向移动互联网的语音助理软件研发项目	1,333,333.35		999,999.96		333,333.39
综合运用语音识别与语音学知识及汉语方言分析的语音评测办法	191,666.59		99,999.96		91,666.63
语音交互核心技术研究及产业化	2,499,999.96	1,300,000.00	3,799,999.96		
低数据量、高清晰数字化监控系统	490,000.00		490,000.00		
智能语音医疗临床信息系统研发	99,999.99		99,999.99		
合计	4,614,999.89	39,467,812.50	16,924,607.28		27,158,205.11

30、股本

单位：元

	期初数	本期变动增减（+、-）					期末数
		发行新股	送股	公积金转股	其他	小计	
股份总数	378,115,876.00	90,377,024.00				90,377,024.00	468,492,900.00

经中国证券监督管理委员会证监许可【2013】166号批复的核准，2013年4月24日，公司向中国移动通信有限公司及4名自然人股东定向发行了90,377,024股人民币普通股（A股），非公开发行后公司股本为468,492,900元。

31、资本公积

单位：元

项目	期初数	本期增加	本期减少	期末数
资本溢价（股本溢价）	471,091,743.25	1,639,094,770.59		2,110,186,513.84
其他资本公积	23,642,080.00	27,861,669.06		51,503,749.06
合计	494,733,823.25	1,666,956,439.65		2,161,690,262.90

资本公积股本溢价本期增加系非公开发行股票溢价；其他资本公积本期增加系确认的股权奖励费用。

32、盈余公积

单位：元

项目	期初数	本期增加	本期减少	期末数
法定盈余公积	48,178,509.79	15,609,890.36		63,788,400.15
合计	48,178,509.79	15,609,890.36		63,788,400.15

33、未分配利润

单位：元

项目	金额	提取或分配比例
调整前上年末未分配利润	423,483,054.43	--
调整后年初未分配利润	423,483,054.43	--
加：本期归属于母公司所有者的净利润	278,986,167.31	--
减：提取法定盈余公积	15,609,890.36	
应付普通股股利	70,273,935.00	
期末未分配利润	616,585,396.38	--

34、营业收入、营业成本

（1）营业收入、营业成本

单位：元

项目	本期发生额	上期发生额
主营业务收入	1,249,132,693.69	780,025,801.56
其他业务收入	4,575,057.09	3,914,882.15
营业成本	589,171,465.78	362,680,159.57

(2) 主营业务（分行业）

单位：元

行业名称	本期发生额		上期发生额	
	营业收入	营业成本	营业收入	营业成本
一、软件和信息技术服务业	1,212,925,993.69	560,872,246.76	771,061,801.56	356,540,273.76
二、教育教学	36,206,700.00	26,699,792.93	8,964,000.00	4,813,538.18
合计	1,249,132,693.69	587,572,039.69	780,025,801.56	361,353,811.94

(3) 主营业务（分产品）

单位：元

产品名称	本期发生额		上期发生额	
	营业收入	营业成本	营业收入	营业成本
一、语音支撑软件	213,488,270.14	16,357,168.91	127,021,614.47	14,009,281.72
二、行业应用产品/系统				
1、电信语音增值产品	138,805,557.92	21,208,084.64	112,087,457.60	12,217,826.61
2、IFLYTEK--C3	75,277,083.87	10,760,541.64	37,140,306.30	5,582,534.54
3、语音数码产品（语音评测与教学）	407,036,010.76	221,752,488.00	208,580,906.38	108,745,521.76
4、音视频监控	30,523,030.95	20,479,719.28	19,410,615.23	10,486,835.39
三、信息工程与运维服务	347,796,040.05	270,314,244.29	266,820,901.58	205,498,273.74
四、教育教学收入	36,206,700.00	26,699,792.93	8,964,000.00	4,813,538.18
合计	1,249,132,693.69	587,572,039.69	780,025,801.56	361,353,811.94

(4) 主营业务（分地区）

单位：元

地区名称	本期发生额		上期发生额	
	营业收入	营业成本	营业收入	营业成本
一、语音支撑软件				
广东地区	119,446,014.78	8,426,576.60	45,093,330.22	2,483,935.03
北京地区	13,148,191.34	1,654,974.07	19,127,739.50	3,095,800.15
上海地区	16,133,397.64	1,799,729.84	12,158,982.04	820,894.56
其他地区	64,760,666.38	4,475,888.40	50,641,562.71	7,608,651.98
二、行业应用产品/系统				
华东地区	242,435,269.18	102,720,396.63	158,359,890.46	59,884,572.23

华南地区	160,327,823.52	58,470,972.12	81,086,809.90	16,610,303.56
东北地区	2,213,218.79	506,206.51	3,654,723.89	588,122.94
华北地区	53,736,806.14	23,141,006.48	28,824,083.19	16,861,298.32
西北地区	75,062,682.92	36,343,378.43	65,829,308.20	23,586,018.14
西南地区	79,633,352.27	32,832,158.33	17,369,399.11	7,284,896.04
华中地区	38,232,530.68	20,186,715.06	22,095,070.76	12,217,507.07
三、信息工程与运维服务				
安徽地区	336,426,882.40	261,480,513.79	263,735,508.36	203,354,618.17
其他地区	11,369,157.65	8,833,730.50	3,085,393.22	2,143,655.57
四、教育教学收入				
安徽地区	36,206,700.00	26,699,792.93	8,964,000.00	4,813,538.18
合计	1,249,132,693.69	587,572,039.69	780,025,801.56	361,353,811.94

(5) 公司来自前五名客户的营业收入情况

单位：元

客户名称	主营业务收入	占公司全部营业收入的比例(%)
客户一	120,712,958.11	9.63%
客户二	85,621,117.25	6.83%
客户三	76,780,677.93	6.12%
客户四	55,280,194.20	4.41%
客户五	39,248,315.72	3.13%
合计	377,643,263.21	30.12%

营业收入本期金额较上期增长59.99%，营业成本本期金额较上期增长62.45%，主要系教育产品、考试服务销售大幅增长所致。

35、营业税金及附加

单位：元

项目	本期发生额	上期发生额	计缴标准
营业税	9,848,082.95	9,366,825.23	应税收入的 3%、5%
城市维护建设税	5,174,599.63	3,180,636.59	实缴流转税额的 7%、1%
教育费附加	2,236,295.52	1,383,897.21	实缴流转税额的 3%
地方教育费附加	1,497,388.42	916,825.90	
合计	18,756,366.52	14,848,184.93	--

36、销售费用

单位：元

项目	本期发生额	上期发生额
职工薪酬	68,301,518.03	50,368,716.43
办公费	12,580,718.01	13,139,754.28
差旅费	15,171,382.60	12,532,986.98
业务招待费	15,069,015.40	9,114,938.33
折旧费	7,882,958.01	8,422,513.43
广告宣传费	5,605,645.54	5,637,099.85
会务费	4,992,883.21	5,420,848.12
其他	28,690,656.91	26,150,795.85
合计	158,294,777.71	130,787,653.27

37、管理费用

单位：元

项目	本期发生额	上期发生额
研发费用	192,095,916.24	103,221,577.00
职工薪酬	31,116,834.15	19,141,114.57
无形资产摊销	16,509,271.42	7,610,268.26
折旧费	3,480,381.73	4,536,291.92
办公费	5,761,360.78	3,895,459.28
广告宣传费	2,103,133.91	1,808,980.50
业务招待费	1,155,404.84	1,173,916.87
其他	28,088,346.05	19,986,772.05
合计	280,310,649.12	161,374,380.45

38、财务费用

单位：元

项目	本期发生额	上期发生额
利息支出	928,664.96	1,524,271.67
利息收入	-21,383,352.66	-14,500,171.96
汇兑损失	92,077.39	20,800.86
汇兑收益	-4,152.19	-255.37

手续费	391,993.97	244,846.64
合计	-19,974,768.53	-12,710,508.16

39、投资收益

(1) 投资收益明细情况

单位：元

项目	本期发生额	上期发生额
权益法核算的长期股权投资收益	2,694,616.18	-1,930,835.16
其他	302,219.18	4,423,871.57
合计	2,996,835.36	2,493,036.41

(2) 按权益法核算的长期股权投资收益

单位：元

被投资单位	本期发生额	上期发生额	本期比上期增减变动的原因
安徽讯飞皆成信息科技有限公司	2,688,846.96	-1,592,233.69	净利润增加
苏州科大讯飞教育科技有限公司	60,005.64	363,831.35	净利润减少
安徽省科普产品工程研究中心有限责任公司	-92,652.85	-702,432.82	净利润增加
广州启明软件科技有限公司	38,416.43		
合计	2,694,616.18	-1,930,835.16	--

40、资产减值损失

单位：元

项目	本期发生额	上期发生额
一、坏账损失	14,284,682.29	10,443,651.68
二、存货跌价损失	125,127.65	
合计	14,409,809.94	10,443,651.68

41、营业外收入

(1) 营业外收入情况

单位：元

项目	本期发生额	上期发生额	计入当期非经常性损益的金额

非流动资产处置利得合计	7,086.67	100,058.83	7,086.67
其中：固定资产处置利得	7,086.67	100,058.83	7,086.67
政府补助	111,755,119.86	84,169,108.09	81,981,957.28
其他项目	449,174.47	336,438.47	449,174.47
合计	112,211,381.00	84,605,605.39	82,438,218.42

营业外收入本期金额较上期增长32.63%，主要系软件产品收入增加相应收到的增值税退税收入增加以及本年收到的财政拨款增加所致。

(2) 计入当期损益的政府补助

单位：元

补助项目	本期发生额	上期发生额	与资产相关/与收益相关	是否属于非经常性损益
增值税返还	29,773,162.58	23,070,743.66	与收益相关	否
递延收益项目转入	16,924,607.28	16,141,528.31	与收益相关	是
本年其他财政拨款	65,057,350.00	44,956,836.12	与收益相关	是
合计	111,755,119.86	84,169,108.09	--	--

注*1：系依据财政部、国家税务总局财税【2011】100号《关于软件产品增值税政策的通知》规定，公司收到的增值税返还。

注*2：系国家科研开发等项目补助，本年项目明细如下：

项目	金额	政府补助文号
办学补助	40,000,000.00	关于支持安徽工程大学机电学院办学的函
智能语音技术研发和产业化专项	7,000,000.00	安徽省科技攻关项目合同书
语音及语音信息处理国家工程实验室	5,000,000.00	财建（2012）827号
扩大办学规模奖励款	5,000,000.00	院字[2013]23号
研发费用补助	7,861,800.00	合政〔2013〕68号
语音交互核心技术研究及产业化	3,799,999.96	工信部财2012第407号
面向移动互联网的语音助理软件研发	999,999.96	天津市滨海新区科技计划项目任务合同书
服务外包电子商务项目促进资金	1,402,000.00	合政[2012]51号
移动互联网终端应用软件及智能教育产品产业化项目	799,999.99	津滨发改社科【2013】332 面向
面向中小学英语教学的信息化辅助系统	750,000.03	津经信软件【2013】1号
语音云交互服务平台研发和产业化	666,666.74	工信部财[2013]472号
面向审讯场景声纹采集设备研究	649,999.96	安徽省科技攻关项目合同书（面向审讯场景声纹采集设备研究）

基于语音云的教育资源平台开发（一期）	538,461.52	安徽省科技攻关项目合同书（基于语音云的教育资源平台开发（一期））
科技成果转化项目“教育领域语音识别及语音评估技术产业化”资助	500,000.00	合政〔2012〕53号
工业企业增产增销奖励资金	489,400.00	合政办秘[2013]2号
云计算技术研发及产业化专项“基于云计算的英语听说智能评测服务平台”	303,750.00	穗科信字【2013】183号
其他项目	6,219,879.12	
合计	81,981,957.28	-

42、营业外支出

单位：元

项目	本期发生额	上期发生额	计入当期非经常性损益的金额
非流动资产处置损失合计	903,505.84	140,679.07	903,505.84
其中：固定资产处置损失	903,505.84	140,679.07	903,505.84
对外捐赠	6,375,500.00	408,764.62	6,375,500.00
其他	84,668.51	375,616.29	84,668.51
合计	7,363,674.35	925,059.98	7,363,674.35

营业外支出本期金额较上期增长696.02%，主要系本年对外捐赠增加所致。

43、所得税费用

单位：元

项目	本期发生额	上期发生额
按税法及相关规定计算的当期所得税	50,051,308.87	21,284,246.74
递延所得税调整	-7,905,868.38	-330,282.18
合计	42,145,440.49	20,953,964.56

44、基本每股收益和稀释每股收益的计算过程

1、每股收益情况：

报告期利润	本金额		上年金额	
	基本每股收益	稀释每股收益	基本每股收益	稀释每股收益
归属于公司普通股股东的净利润	0.64	0.64	0.48	0.48
扣除非经常性损益后归属于公司普通股股东的利润	0.50	0.50	0.34	0.34

2、基本每股收益计算过程：

项 目	本年计算过程	上年计算过程
年初股本总额	378,115,876.00	252,077,251.00
资本公积转增股本	-	126,038,625.00
调整后年初股本总额	378,115,876.00	378,115,876.00
增发A股普通股股票	90,377,024.00	-
当年普通股加权平均数	438,367,225.00	378,115,876.00
调整后当年普通股加权平均数	438,367,225.00	378,115,876.00
归属于普通股股东的当年净利润	278,986,167.31	182,404,875.88
基本每股收益	0.64	0.48
扣除非经常性损益归属公司普通股股东的净利润	218,880,620.88	127,907,070.73
基本每股收益	0.50	0.34

45、现金流量表附注

(1) 收到的其他与经营活动有关的现金

单位：元

项目	金额
政府补助	104,264,850.00
单位往来	9,456,210.71
合计	113,721,060.71

(2) 支付的其他与经营活动有关的现金

单位：元

项目	金额
差旅、交通费	27,563,139.88
办公费	22,116,481.31
业务招待费	16,278,496.97
房租、物业费	15,167,600.88
广告宣传费	7,752,923.35
保证金	17,348,038.24
通讯费	5,523,218.54
备用金	1,230,553.46
中介机构费用	3,968,023.88

捐赠、赞助支出	6,375,500.00
其他	23,507,409.62
合计	146,831,386.13

(3) 收到的其他与投资活动有关的现金

单位：元

项目	金额
利息收入	21,383,352.66
合计	21,383,352.66

(4) 支付的其他与投资活动有关的现金

单位：元

项目	金额
投资费用	585,454.66
合计	585,454.66

(5) 支付的其他与筹资活动有关的现金

单位：元

项目	金额
非公开发行股票费用	1,549,080.36
分红手续费	122,018.90
合计	1,671,099.26

46、现金流量表补充资料**(1) 现金流量表补充资料**

单位：元

补充资料	本期金额	上期金额
1. 将净利润调节为经营活动现金流量：	--	--
净利润	278,438,551.76	181,736,779.23
加：资产减值准备	14,409,809.94	10,443,651.68
固定资产折旧、油气资产折耗、生产性生物资产折旧	40,333,606.70	26,314,714.80
无形资产摊销	90,110,660.11	35,469,046.12
长期待摊费用摊销	961,543.36	750,231.15

处置固定资产、无形资产和其他长期资产的损失（收益以“-”号填列）	896,419.17	-40,620.24
财务费用（收益以“-”号填列）	-20,366,762.50	-12,955,354.80
投资损失（收益以“-”号填列）	-2,996,835.36	-2,493,036.41
递延所得税资产减少（增加以“-”号填列）	-18,079,405.60	-5,819,438.74
递延所得税负债增加（减少以“-”号填列）	10,173,537.22	5,489,156.56
存货的减少（增加以“-”号填列）	-18,086,550.40	-36,736,579.68
经营性应收项目的减少（增加以“-”号填列）	-309,535,269.78	-144,176,212.90
经营性应付项目的增加（减少以“-”号填列）	210,211,871.48	90,815,162.48
其他	19,597,604.33	13,261,978.95
经营活动产生的现金流量净额	296,068,780.43	162,059,478.20
2. 不涉及现金收支的重大投资和筹资活动：	--	--
3. 现金及现金等价物净变动情况：	--	--
现金的期末余额	1,754,690,094.48	529,102,013.97
减：现金的期初余额	529,102,013.97	659,075,355.71
现金及现金等价物净增加额	1,225,588,080.51	-129,973,341.74

（2）本报告期取得或处置子公司及其他营业单位的相关信息

单位：元

补充资料	本期发生额	上期发生额
一、取得子公司及其他营业单位的有关信息：	--	--
1. 取得子公司及其他营业单位的价格	480,000,000.00	
2. 取得子公司及其他营业单位支付的现金和现金等价物	400,000,000.00	
减：子公司及其他营业单位持有的现金和现金等价物	14,699,159.36	
3. 取得子公司及其他营业单位支付的现金净额	385,300,840.64	
4. 取得子公司的净资产	137,489,448.87	
流动资产	81,269,911.61	
非流动资产	111,067,712.64	
流动负债	42,013,242.20	
非流动负债	12,834,933.18	
二、处置子公司及其他营业单位的有关信息：	--	--

（3）现金和现金等价物的构成

单位：元

项目	期末数	期初数
一、现金	1,754,690,094.48	529,102,013.97
其中：库存现金	273,045.52	304,228.82
可随时用于支付的银行存款	1,754,417,048.96	528,797,785.15
三、期末现金及现金等价物余额	1,754,690,094.48	529,102,013.97

八、关联方及关联交易

1、本企业的母公司情况

适用 不适用

本公司实际控制人为以刘庆峰为代表的13名自然人股东的一致行动人，本公司实际控制人持股情况如下：

实际控制人持股数量		实际控制人对本企业的持股比例(%)		实际控制人对本企业的表决权比例(%)	
年末数量	年初数量	年末比例	年初比例	年末比例	年初比例
78,050,763	62,905,836	16.66	16.64	16.66	16.64

2、本企业的子公司情况

子公司全称	子公司类型	企业类型	注册地	法定代表人	业务性质	注册资本	持股比例 (%)	表决权比例 (%)	组织机构代码
合肥讯飞数码科技有限公司	控股子公司	有限责任公司	合肥	刘庆峰	软件开发	26,000,000.00	100%	100%	78654628-2
北京中科大讯飞信息科技有限公司	控股子公司	有限责任公司	北京	江涛	软件开发	10,000,000.00	100%	100%	76502638-4
芜湖讯飞电子科技有限公司	控股子公司	有限责任公司	芜湖	刘庆峰	安装工程	50,000,000.00	100%	100%	68205981-8
合肥讯飞启明信息科技有限公司	控股子公司	有限责任公司	合肥	刘庆峰	软件开发	10,000,000.00	100%	100%	69412585-1
安徽讯飞智元信息科技有限公司	控股子公司	有限责任公司	合肥	陈涛	安装工程	122,130,000.00	100%	100%	74309535-4
新疆科大讯飞信息科技有限公司	控股子公司	有限责任公司	乌鲁木齐	刘庆峰	软件开发	10,000,000.00	100%	100%	55646433-7

司									
上海通立信息科技有限公司	控股子公司	有限责任公司	上海	陈定锋	软件开发	5,080,000.00	51.18%	51.18%	67622512-X
上海教杰计算机科技有限公司	控股子公司	有限责任公司	上海	梁霏	软件开发	1,100,000.00	52%	52%	67119318-1
安徽联商信息科技有限公司	控股子公司	有限责任公司	合肥	陈涛	软件开发	3,000,000.00	55%	55%	56216238-6
广州市讯飞樽鸿信息技术有限公司	控股子公司	有限责任公司	广州	江涛	软件开发	10,000,000.00	57.1%	57.1%	69868430-0
广州市尊宏信息技术有限公司	控股子公司	有限责任公司	广州	孙仇茂	软件开发	1,050,000.00	100%	100%	73297086-2
中科讯飞互联（北京）信息科技有限公司	控股子公司	有限责任公司	北京	刘庆峰	软件开发	50,000,000.00	65%	65%	57904577-6
天津讯飞信息科技有限公司	控股子公司	有限责任公司	天津	江涛	软件开发	30,000,000.00	100%	100%	58134686-9
安徽宣城智元信息科技有限公司	控股子公司	有限责任公司	宣城	张友国	软件开发	300,000.00	100%	100%	56895691-0
芜湖讯智信息技术有限公司	控股子公司	有限责任公司	芜湖	张友国	智能楼宇	100,000.00	100%	100%	59425095-4
上海兴立安防技术有限公司	控股子公司	有限责任公司	上海	陈定锋	软件开发	1,000,000.00	100%	100%	59040213-X
广州科大讯飞信息科技有限公司	控股子公司	有限责任公司	广州	吴晓如	软件开发	1,000,000.00	100%	100%	05256944-2
安徽工程大学机电学院	控股子公司	非企业法人	芜湖	刘庆峰	教育教学	120,000,000.00	70%	70%	05970954-0
泾县智元信息科技有限公司	控股子公司	有限责任公司	泾县	张友国	软件开发	10,000,000.00	100%	100%	07720091-6

广东启明科技发展有限公司	控股子公司	有限责任公司	广州	刘庆峰	技术服务	50,800,000.00	100%	100%	75789054-3
广东启明教育发展有限公司	控股子公司	有限责任公司	广州	胡宏伟	技术服务	10,000,000.00	100%	100%	79931221-5
北京启明万凯科技有限公司	控股子公司	有限责任公司	北京	岳俊江	技术服务	2,000,000.00	100%	100%	77157396-6
武汉启明泰和软件服务有限公司	控股子公司	有限责任公司	武汉	胡朝晖	技术服务	1,000,000.00	45.00% ^注	45%	68540142-0
河南启明软件有限公司	控股子公司	有限责任公司	郑州	任慧宏	技术服务	1,000,000.00	55%	55%	78342829-9
江西启明信息技术有限公司	控股子公司	有限责任公司	南昌	严勇	技术服务	5,000,000.00	55%	55%	55603126-7
上海京汉教育科技有限公司	控股子公司	有限责任公司	上海	尚建国	技术服务	3,060,000.00	100%	100%	76879223-6
长沙启明科技发展有限公司	控股子公司	有限责任公司	长沙	蒋向阳	技术服务	2,000,000.00	51.00%	51.00%	77449137-6

注：广东启明科技发展有限公司持有武汉启明泰和软件服务有限公司 45% 的股权，为第一大股东，且其他股东之间并无关联关系以及一致行动人的约定。该公司董事会 5 名成员中，本公司委派董事 3 名，本公司能够对武汉启明泰和软件服务有限公司实施控制。

3、本企业的合营和联营企业情况

被投资单位名称	企业类型	注册地	法定代表人	业务性质	注册资本	本企业持股比例(%)	本企业在被投资单位表决权比例(%)	关联关系	组织机构代码
一、合营企业									
二、联营企业									
苏州科大讯飞教育科技有限公司	有限责任公司	苏州	刘庆峰	教育培训	1,000,000.00	42%	42%	联营企业	67899936-4
安徽讯飞	有限责任	合肥	徐玉林	商品销售	25,660,000.	49.02%	49.02%	联营企业	69736191-3

皆成信息科技有限公司	公司				00				
安徽省科普产品工程研究中心有限责任公司	有限责任公司	合肥	刘庆峰	创意设计	20,000,000.00	30%	30%	联营企业	69899687-3
广州启明软件科技有限公司	有限责任公司	广州	宏伟	软件开发、技术服务	1925721.00 美元	26%	26%	联营企业	77566453-1

4、本企业的其他关联方情况

其他关联方名称	与本公司关系	组织机构代码
中科大资产经营有限责任公司	本公司关联自然人担任董事、高级管理人员的法人	14918541-0
安徽讯飞产业投资有限责任公司	关键管理人员施加重大影响的其他企业	55632240-0
刘庆峰	股东（持股 8.79%）和关键管理人员	-
陈涛	关键管理人员	-
吴晓如	关键管理人员	-
中国移动通信有限公司及其下属子公司	对本公司施加重大影响的投资者	-

5、关联方交易

（1）采购商品、接受劳务情况表

单位：元

关联方	关联交易内容	关联交易定价方式及决策程序	本期发生额		上期发生额	
			金额	占同类交易金额的比例（%）	金额	占同类交易金额的比例（%）
安徽讯飞皆成信息科技有限公司	采购商品	市场定价	1,251,820.00	0.21%	2,007,423.89	0.55%
中国移动通信有限公司下属子公司	接受 服务	市场定价	2,175,630.49	32.4%	336,651.68	5.95%

出售商品、提供劳务情况表

单位：元

关联方	关联交易内容	关联交易定价方	本期发生额	上期发生额
-----	--------	---------	-------	-------

		式及决策程序	金额	占同类交易金额的比例 (%)	金额	占同类交易金额的比例 (%)
安徽讯飞皆成信息科技有限公司	销售产品	市场定价	836,760.69	0.07%	708,619.66	0.09%
中国移动通信有限公司下属子公司	销售商品及提供劳务	市场定价	120,712,958.11	9.63%	8,702,681.10	1.11%

(2) 关联租赁情况

公司承租情况表

单位：元

出租方名称	承租方名称	租赁资产种类	租赁起始日	租赁终止日	租赁费定价依据	本报告期确认的租赁费
广州启明软件科技有限公司	广东启明科技发展有限公司	房屋建筑物	2013年01月01日	2013年12月31日	市场定价	313,800.00

本公司全资子公司广东启明科技发展有限公司的经营场所是向其联营企业广州启明软件科技有限公司租借。

(3) 关联担保情况

单位：元

担保方	被担保方	担保金额	担保起始日	担保到期日	担保是否已经履行完毕
本公司	安徽讯飞智元信息科技有限公司	5,000.00			否
广州启明软件科技有限公司	广东启明科技发展有限公司	3,500.00	2012年05月24日	2015年05月23日	否

(4) 其他关联交易

1、2012年4月9日，安徽讯飞产业投资有限责任公司委托上海浦东发展银行股份有限公司闵行支行借款给本公司控股子公司上海通立信息科技有限公司人民币300.00万元。贷款期限：2012年4月9日至2014年4月8日；贷款利率：10%；贷款计息方式：按季计息。本年度上海通立信息科技有限公司累计支付利息304,246.80元。

2、2013年1月，本公司及子公司与苏州科大讯飞教育科技有限公司的全资子公司合肥科大讯飞教育发展有限公司签订一系列技术开发（委托）合同，合同约定本公司委托合肥科大讯飞教育发展有限公司开发畅言多媒体交互式教学平台等6个项目，约定的研究开发经费和技术维护经费合计为560.00万元，截止2013年12月31日，该类合同累计结算金额为4,629,492.00元。

2013年3月，安徽工程大学机电学院与苏州科大讯飞教育科技有限公司签订技术开发（委托）合同，合同约定机电学院委托苏州科大讯飞教育科技有限公司开发实训教学支撑系统，合同金额为132.00万元，截止2013年12月31日，该合同已结算金额为132.00万元。

本年度本公司及本公司子公司委托合肥科大讯飞教育发展有限公司提供一系列培训业务，交易金额合计428,639.00元。

3、关键管理人员报酬

2013年度关键管理人员的报酬总额为923.8万元；2012年度关键管理人员的报酬总额为640.00万元。

6、关联方应收应付款项

上市公司应收关联方款项

单位：元

项目名称	关联方	期末		期初	
		账面余额	坏账准备	账面余额	坏账准备
应收票据	中国移动通信有限公司下属子公司	50,600,815.36			
应收账款	中国移动通信有限公司下属子公司	66,515,119.57	1,869,016.69	15,730,805.36	711,400.05
应收账款	安徽讯飞皆成信息科技有限公司	370,000.00	7,400.00	170,000.00	3,400.00
其他应收款	中国移动通信有限公司下属子公司	20,000.00	10,000.00	20,000.00	6,000.00

上市公司应付关联方款项

单位：元

项目名称	关联方	期末金额	期初金额
应付账款	中国移动通信有限公司下属子公司	159,633.00	159,633.00
应付账款	安徽讯飞皆成信息科技有限公司	55,000.00	51,117.95
其他应付款	刘庆峰	547,259.77	67,618.39
其他应付款	陈涛		144,483.22
其他应付款	吴晓如	372,327.00	

九、股份支付

1、股份支付总体情况

单位：元

公司本期失效的各项权益工具总额	63.70
公司期末发行在外的股份期权行权价格的范围和合同剩余期限	首次授予股票期权的行权价格 26.92 元，本报告期末至合同规定的第二个行权期的剩余期限为 12 个月。预留股票期权的行权价格 26.65 元，本报告期末至合同规定的第一个行权期的剩余期限为 12 个月。

注1：公司股票期权激励计划的第一个行权期行权条件满足，激励计划授予的343名激励对象在第一个行权期内的可行权

股票期权数量共478.80万份，实际申请参加本次自主行权的股票期权数量为449.79万份。本次可行权股票期权的行权期限：2013年12月31日起至2015年12月30日止。

注2：本年失效的股份期权63.70万份为注销授予给离职激励对象的股票期权数量。

2、以权益结算的股份支付情况

单位：元

授予日权益工具公允价值的确定方法	按照 Black-Scholes 期权定价模型对本计划授予的股票期权计算公允价值
对可行权权益工具数量的最佳估计的确定方法	根据激励对象人数、股票期权的预期收益水平和激励对象绩效评价等因素确定
本期估计与上期估计有重大差异的原因	无
资本公积中以权益结算的股份支付的累计金额	51,503,749.06
以权益结算的股份支付确认的成本费用总额	51,634,795.42

3、以现金结算的股份支付情况

适用 不适用

4、以股份支付服务情况

单位：元

项目名称	本年金额
以股份支付换取的职工服务总额	27,992,715.42

5、股份支付的修改、终止情况

1、授予的股票期权激励对象人数及股票期权的数量调整

由于累计有27名激励对象离职，累计授予的股票期权份额为63.70万份，本年公司对授予离职激励对象所对应的期权63.70万份全部予以注销。截至2013年12月31日止，公司授予的股票期权激励对象人数调整为420人，股票期权总数调整为 1,569.80 万份，其中首次授予的股票期权激励对象人数调整为343人，股票期权的数量调整为1,406.25万份；预留的股票期权激励对象人数调整为77人，股票期权的数量调整为163.55万份。

2、股票期权成本变更

由于授予的股票期权数量减少，期权成本相应减少，股票期权成本调整为 7,501.38 万元，其中首次授予的股票期权成本为 6,595.31 万元，预留的股票期权成本为 906.07 万元。

3、行权价格调整

本年公司以2013年6月30日的总股本468,492,900股为基数，向全体股东按每10股派息1.5元（含税），根据公司《股票期权激励计划（草案修订稿）》中规定：若在行权前公司有资本公积转增股本、派送股票红利、股票拆细、配股或缩股等事项，应对股票行权价格进行相应的调整。依据规定的调整程序和调整方法，公司将首次授予股票期权的行权价格由27.07元调整为26.92元，将预留股票期权的行权价格由26.80元调整为26.65元。

十、资产负债表日后事项

1、资产负债表日后利润分配情况说明

2014年3月16日本公司第三届董事会第二次会议审议通过了《关于公司2013年度利润分配及公积金转增股本的预案》，以公司总股本471,100,351股为基数，向全体股东按每10股派息2.0元（含税），共派发现金红利94,220,070.2元。同时以资本公积转增股本，每10股转增7股。

2、其他资产负债表日后事项说明

1、本公司于资产负债表日后收到中国证券登记结算有限责任公司通知，本公司股权激励对象已陆续行权，截至2014年3月16日止，本公司股权激励对象累计行权数量为2,607,451股，本公司已收到中国证券登记结算有限责任公司转入的行权款项70,192,580.92元，发生相关费用12,607.44元，本公司相应增加股本2,607,451.00元，增加公司资本公积67,572,522.48元。截至2014年3月16日止，本公司总股本为471,100,351股。

2、2014年1月16日，本公司子公司广州科大讯飞信息科技有限公司完成工商注销，自注销之日起不再纳入合并范围。该公司截止2013年12月31日的净资产为994,366.90元，2013年度净利润为-5,176.14元。

除上述事项外，截至2014年3月16日止，本公司无需要披露的资产负债表日后事项。

十一、其他重要事项

1、企业合并

本年度发生的非同一控制下企业合并事项：

根据公司发展战略并结合公司实际经营情况，公司本年以自有资金48,000万元收购广东启明科技发展有限公司（以下简称“启明科技”）100%的股权，并于2013年6月24日与原股东胡宏伟等29位自然人签订了《关于买卖广东启明科技发展有限公司100%股权之股权转让协议》（以下简称“转让协议”）。启明科技的注册资本为人民币5,008万元，其主要产品：招生考试软件系统与服务、考试数据处理、标准化考场相关产品及系统。收购完成之后，启明科技成为本公司全资子公司。

1、合并日的确定：本次股权收购事项经公司于2013年6月24日召开第二届董事会第三十一次会议，及2013年7月10日召开的2013年第二次临时股东大会审议通过。2013年7月23日，启明科技已在广东省工商行政管理局完成了股权转让的变更登记。本公司按照转让协议约定于2013年7月支付股权转让款40,000.00万元，因此此次股份收购的合并日为2013年7月31日

2、投资成本的构成：本次收购的投资成本为48,000.00万元，包含根据启明科技未来业绩承诺实现情况支付的8,000.00万元或有对价成本，其中若启明科技经过审计的2013年度净利润达到2013年度业绩考核指标，本公司将支付股权转让价款5,000.00万元；若启明科技2013至2015年度净利润总额达到协议约定的2013至2015年度业绩考核指标总额，本公司将支付剩余的股权转让款3,000.00万元。

3、被购买方可辨认净资产公允价值的确定：公司聘请中水致远资产评估有限公司对启明科技截至2013年5月31日止的启明科技100%的股权进行了评估，并出具了《安徽科大讯飞信息科技股份有限公司拟收购广东启明科技发展有限公司股权项目资产评估报告》（中水致远评报字[2013]第2011号），据此评估报告，本公司对购买日及购买日后启明科技各项可辨认资产、负债及或有负债的公允价值进行调整。合并日，启明科技可辨认净资产的账面价值为5,817.54万元，公允价值为13,229.81万元。

4、商誉的确定：本公司将合并日投资成本高于启明科技可辨认净资产的公允价值的金额确定为商誉，并将各项可辨认资产、负债的公允价值高于账面价值的金额确认为递延所得税负债，作为商誉的调整金额。合并日确定的商誉金额为34,770.19万元。

5、合并日至资产负债表日被购买方的收益及资产处置情况：启明科技自合并日至资产负债表日产生的收入为9,690.50万元，净利润为2,288.99万元，经营活动产生的现金流量净额 4,837.84 万元。合并日后未发生处置启明科技资产的情况。

6、承诺事项及承诺履行情况：根据转让协议，启明科技原股东对本公司存在如下业绩承诺：

启明科技经本公司聘请的具有证券期货从业资格的审计机构审计的2013年度、2014年度和2015年度净利润依次不低于人民币4,000万元、5,000万元和6,000万元。华普天健会计师事务所（特殊普通合伙）出具的会审字[2014]0245号审计报告，启明科技2013年度净利润为4,415.77万元，并据此出具了会专字[2014]1349号专项审核报告，对启明科技达到了承诺业绩进行了说明。

除上述企业合并事项外，截至2013年12月31日止，本公司无需要披露的其他重要事项。

十二、母公司财务报表主要项目注释

1、应收账款

(1) 应收账款

单位：元

种类	期末数				期初数			
	账面余额		坏账准备		账面余额		坏账准备	
	金额	比例 (%)	金额	比例 (%)	金额	比例 (%)	金额	比例 (%)
按组合计提坏账准备的应收账款								
以账龄作为信用风险特征组合的应收账款	364,781,790.38	99.72 %	14,900,963.14	4.08%	189,341,747.11	99.26%	8,380,955.26	4.43%
组合小计	364,781,790.38	99.72 %	14,900,963.14	4.08%	189,341,747.11	99.26%	8,380,955.26	4.43%
单项金额虽不重大但单项计提坏账准备的应收账款	1,027,936.00	0.28%	0.00	0%	1,415,180.00	0.74%	0.00	0%
合计	365,809,726.38	--	14,900,963.14	--	190,756,927.11	--	8,380,955.26	--

期末单项金额重大并单项计提坏账准备的应收账款

适用 不适用

组合中，采用账龄分析法计提坏账准备的应收账款

适用 不适用

单位：元

账龄	期末数			期初数		
	账面余额		坏账准备	账面余额		坏账准备
	金额	比例 (%)		金额	比例 (%)	
1 年以内						

其中：	--	--	--	--	--	--
半年以内	277,377,403.16	76.03%	5,547,548.06	131,371,237.55	69.38%	2,633,824.75
半年至一年	38,562,822.98	10.57%	1,928,141.15	30,640,610.02	16.18%	1,532,030.50
1 年以内小计	315,940,226.14	86.6%	7,475,689.21	162,011,847.57	85.56%	4,165,855.25
1 至 2 年	40,186,821.55	11.02%	4,018,682.16	22,486,363.51	11.88%	2,248,636.35
2 至 3 年	5,638,057.87	1.55%	1,691,417.36	3,272,775.13	1.73%	981,832.54
3 年以上	3,016,684.82	0.83%	1,715,174.41	1,570,760.90	0.83%	984,631.12
3 至 4 年	2,327,244.82	0.64%	1,163,622.41	906,592.00	0.48%	453,296.00
4 至 5 年	689,440.00	0.18%	551,552.00	664,168.90	0.35%	531,335.12
合计	364,781,790.38	--	14,900,963.14	189,341,747.11	--	8,380,955.26

组合中，采用余额百分比法计提坏账准备的应收账款

适用 不适用

组合中，采用其他方法计提坏账准备的应收账款

适用 不适用

期末单项金额虽不重大但单项计提坏账准备的应收账款

适用 不适用

单位：元

应收账款内容	账面余额	坏账准备	计提比例 (%)	计提理由
广东启明科技发展有限公司	623,900.00	0.00		子公司
新疆科大讯飞信息科技有限公司	400,836.00	0.00		子公司
天津讯飞信息科技有限公司	3,200.00	0.00		子公司
合计	1,027,936.00	0.00	--	--

(2) 本报告期实际核销的应收账款情况

单位：元

单位名称	应收账款性质	核销时间	核销金额	核销原因	是否因关联交易产生
客户一	销售款	2013 年 12 月 30 日	320,000.00	预计无法收回	否
客户二	销售款	2013 年 06 月 30 日	80,000.00	预计无法收回	否
客户三	销售款	2013 年 06 月 30 日	10,000.00	预计无法收回	否
客户四	销售款	2013 年 06 月 30 日	3,433.00	预计无法收回	否
合计	--	--	413,433.00	--	--

(3) 本报告期应收账款中持有公司 5%（含 5%）以上表决权股份的股东单位情况

□ 适用 √ 不适用

(4) 应收账款中金额前五名单位情况

单位：元

单位名称	与本公司关系	金额	年限	占应收账款总额的比例 (%)
客户一	关联方	64,707,655.53	四年以内	17.69%
客户二	非关联方	50,291,675.53	两年以内	13.75%
客户三	非关联方	40,000,000.00	半年以内	10.93%
客户四	非关联方	38,835,362.00	一年以内	10.62%
客户五	非关联方	27,648,740.00	半年以内	7.56%
合计	--	221,483,433.06	--	60.55%

(5) 应收关联方账款情况

单位：元

单位名称	与本公司关系	金额	占应收账款总额的比例 (%)
中国移动通信有限公司及下属子公司	对本公司施加重大影响的投资 者	64,707,655.53	17.69%
合计	--	64,707,655.53	17.69%

2、其他应收款

(1) 其他应收款

单位：元

种类	期末数				期初数			
	账面余额		坏账准备		账面余额		坏账准备	
	金额	比例 (%)	金额	比例 (%)	金额	比例 (%)	金额	比例 (%)
单项金额重大并单项计提坏账准备的其他应收款	23,188,364.40	75.09 %			13,200,000.00	64.53 %		
按组合计提坏账准备的其他应收款								
以账龄作为信用风险特征组合的其他应收款	7,693,241.97	24.91 %	1,285,111.16	16.7%	7,256,133.60	35.47 %	747,988.15	10.31 %
组合小计	7,693,241.97	24.91	1,285,111.16	16.7%	7,256,133.60	35.47	747,988.15	10.31

		%			%		%
合计	30,881,606.37	--	1,285,111.16	--	20,456,133.60	--	747,988.15

期末单项金额重大并单项计提坏账准备的其他应收款

√ 适用 □ 不适用

单位：元

其他应收款内容	账面余额	坏账金额	计提比例 (%)	理由
客户一	8,700,000.00	0.00	0%	子公司
客户二	5,988,364.40	0.00	0%	子公司
客户三	4,500,000.00	0.00	0%	子公司
客户四	4,000,000.00	0.00	0%	子公司
合计	23,188,364.40		--	--

组合中，采用账龄分析法计提坏账准备的其他应收款

√ 适用 □ 不适用

单位：元

账龄	期末数			期初数		
	账面余额		坏账准备	账面余额		坏账准备
	金额	比例 (%)		金额	比例 (%)	
1 年以内						
其中：	--	--	--	--	--	--
半年以内	2,620,907.72	34.08%	52,418.15	4,524,347.46	62.35%	90,486.95
半年至一年	453,700.27	5.9%	22,685.01	437,468.20	6.03%	21,873.41
1 年以内小计	3,074,607.99	39.98%	75,103.16	4,961,815.66	68.38%	112,360.36
1 至 2 年	2,735,891.00	35.56%	273,589.10	886,837.94	12.22%	88,683.79
2 至 3 年	667,262.98	8.67%	200,178.90	1,122,480.00	15.48%	336,744.00
3 年以上	1,215,480.00	15.79%	736,240.00	285,000.00	3.92%	210,200.00
3 至 4 年	930,480.00	12.09%	465,240.00	70,000.00	0.96%	35,000.00
4 至 5 年	70,000.00	0.91%	56,000.00	199,000.00	2.74%	159,200.00
5 年以上	215,000.00	2.79%	215,000.00	16,000.00	0.22%	16,000.00
合计	7,693,241.97	--	1,285,111.16	7,256,133.60	--	747,988.15

组合中，采用余额百分比法计提坏账准备的其他应收款

□ 适用 √ 不适用

组合中，采用其他方法计提坏账准备的其他应收款

□ 适用 √ 不适用

期末单项金额虽不重大但单项计提坏账准备的其他应收款

□ 适用 √ 不适用

(2) 本报告期其他应收款中持有公司 5%（含 5%）以上表决权股份的股东单位情况

□ 适用 √ 不适用

(3) 金额较大的其他应收款的性质或内容

(4) 其他应收款金额前五名单位情况

单位：元

单位名称	与本公司关系	金额	年限	占其他应收款总额的比例(%)
客户一	子公司	8,700,000.00	三年以内	28.17%
客户二	子公司	5,988,364.40	半年以内	19.39%
客户三	子公司	4,500,000.00	半年以内	14.57%
客户四	子公司	4,000,000.00	半年以内	12.95%
客户五	非关联方	1,000,000.00	一至二年	3.24%
合计	--	24,188,364.40	--	78.32%

3、长期股权投资

单位：元

被投资单位	核算方法	投资成本	期初余额	增减变动	期末余额	在被投资单位持股比例(%)	在被投资单位表决权比例(%)	在被投资单位持股比例与表决权比例不一致的说明	减值准备	本期计提减值准备	本期现金红利
北京中科大讯飞信息科技有限公司	成本法	10,007,179.61	10,577,574.50	659,615.15	11,237,189.65	100%	100%	-			
合肥讯飞数码科技有限公司	成本法	58,390,000.00	59,396,382.34	1,444,231.11	60,840,613.45	100%	100%	-			
安徽讯飞智元信息科技有限公司	成本法	124,319,215.90	129,262,697.77	3,853,319.40	133,116,017.17	100%	100%	-			
芜湖讯飞电子科技有限公司	成本法	30,000,000.00	30,000,000.00		30,000,000.00	60%	60%	-			

上海通立 信息科技 有限公司	成本法	7,020,000 .00	7,020,000 .00		7,020,000 .00	51.18%	51.18%	-			
合肥讯飞 启明信息 科技有限 公司	成本法	10,000,00 0.00	10,391,25 7.18	401,824.2 0	10,793,08 1.38	100%	100%	-			
广州市讯 飞樽鸿信 息技术有 限公司	成本法	5,712,500 .00	5,712,500 .00		5,712,500 .00	57.1%	57.1%	-			
新疆科大 讯飞信息 科技有限 公司	成本法	10,000,00 0.00	10,000,00 0.00	17,890.40	10,017,89 0.40	100%	100%	-			
中科讯飞 互联（北 京）信息 科技有限 公司	成本法	32,500,00 0.00	32,624,91 8.55	165,149.0 0	32,790,06 7.55	65%	65%	-			
天津讯飞 信息科技 有限公司	成本法	30,000,00 0.00	10,780,96 1.49	22,130,33 6.50	32,911,29 7.99	100%	100%	-			
广州科大 讯飞信息 科技有限 公司	成本法	1,000,000 .00	1,000,000 .00		1,000,000 .00	100%	100%	-			
安徽工程 大学机电 学院	成本法	84,000,00 0.00	84,000,00 0.00	135,639.4 0	84,135,63 9.40	70%	70%	-			
安徽联商 信息科技 有限公司	成本法			162,764.9 0	162,764.9 0			-			
广东启明 科技发展 有限公司	成本法	480,000,0 00.00		480,000,0 00.00	480,000,0 00.00	100%	100%	-			
安徽讯飞 皆成信息 科技有限 公司	权益法	12,580,00 0.00	9,221,938 .59	2,688,846 .96	11,910,78 5.55	49.02%	49.02%	-			
苏州科大	权益法	420,000.0	1,294,007	60,005.64	1,354,012	42%	42%	-			

讯飞教育 科技有限 公司		0	.05		.69						
安徽省科 普产品工 程研究中 心有限责 任公司	权益法	6,000,000.00	5,009,987.36	-92,652.85	4,917,334.51	30%	30%	-			
合计	--	901,948,895.51	406,292,224.83	511,626,969.81	917,919,194.64	--	--	--			

长期股权投资期末余额较期初增长125.93%，主要系本年收购广东启明科技发展有限公司投资成本增加所致。

4、营业收入和营业成本

(1) 营业收入

单位：元

项目	本期发生额	上期发生额
主营业务收入	500,028,814.50	293,484,102.06
其他业务收入	4,304,403.49	3,565,142.54
合计	504,333,217.99	297,049,244.60
营业成本	105,663,188.18	36,268,372.56

(2) 主营业务（分行业）

单位：元

行业名称	本期发生额		上期发生额	
	营业收入	营业成本	营业收入	营业成本
软件和信息技术服务业	500,028,814.50	104,342,035.67	293,484,102.06	35,551,478.16
合计	500,028,814.50	104,342,035.67	293,484,102.06	35,551,478.16

(3) 主营业务（分产品）

单位：元

产品名称	本期发生额		上期发生额	
	营业收入	营业成本	营业收入	营业成本
语音支撑软件	169,678,170.93	9,014,604.66	67,653,256.93	192,552.92
行业应用产品/系统	328,976,144.30	94,502,756.05	225,727,347.18	35,358,925.24
信息工程与运维服务	1,374,499.27	824,674.96	103,497.95	

合计	500,028,814.50	104,342,035.67	293,484,102.06	35,551,478.16
----	----------------	----------------	----------------	---------------

(4) 主营业务（分地区）

单位：元

地区名称	本期发生额		上期发生额	
	营业收入	营业成本	营业收入	营业成本
语音支撑软件				
广东地区	111,392,785.33	6,396,532.30	31,252,722.98	88,950.68
北京地区	6,564,243.77	369,947.81	3,367,490.99	9,584.46
上海地区	11,265,575.92	707,164.51	7,797,014.27	22,191.66
其他地区	40,455,565.91	1,540,960.04	25,236,028.69	71,826.12
行业应用产品/系统				
华东地区	105,651,638.17	31,314,162.88	82,148,541.92	12,868,109.20
华南地区	91,437,486.45	21,713,948.20	70,746,627.14	11,082,063.08
东北地区	2,179,210.24	484,652.76	3,636,438.00	569,627.65
华北地区	28,178,675.08	8,531,270.48	11,148,617.79	1,746,368.56
西北地区	43,530,682.53	13,721,494.40	46,351,418.12	7,260,690.16
西南地区	52,671,444.21	17,486,219.05	7,352,651.64	1,151,751.72
华中地区	5,327,007.62	1,251,008.28	4,343,052.57	680,314.87
信息工程与运维服务				
安徽地区	1,045,631.35	645,103.52	103,497.95	
其他地区	328,867.92	179,571.44		
合计	500,028,814.50	104,342,035.67	293,484,102.06	35,551,478.16

(5) 公司来自前五名客户的营业收入情况

单位：元

客户名称	营业收入总额	占公司全部营业收入的比例(%)
客户一	115,833,595.10	22.97%
客户二	77,874,786.01	15.44%
客户三	55,280,194.20	10.96%
客户四	52,924,856.94	10.49%
客户五	23,631,401.58	4.69%
合计	325,544,833.83	64.55%

5、投资收益

(1) 投资收益明细

单位：元

项目	本期发生额	上期发生额
权益法核算的长期股权投资收益	2,656,199.75	-1,930,835.16
其他		2,934,016.43
合计	2,656,199.75	1,003,181.27

(2) 按权益法核算的长期股权投资收益

单位：元

被投资单位	本期发生额	上期发生额	本期比上期增减变动的原因
安徽讯飞皆成信息科技有限公司	2,688,846.96	-1,592,233.69	净利润增加
苏州科大讯飞教育科技有限公司	60,005.64	363,831.35	净利润减少
安徽省科普产品工程研究中心有限责任公司	-92,652.85	-702,432.82	净利润增加
合计	2,656,199.75	-1,930,835.16	--

6、现金流量表补充资料

单位：元

补充资料	本期金额	上期金额
1. 将净利润调节为经营活动现金流量：	--	--
净利润	156,098,903.58	128,288,347.70
加：资产减值准备	7,546,305.54	3,225,635.90
固定资产折旧、油气资产折耗、生产性生物资产折旧	28,304,048.03	23,532,307.07
无形资产摊销	48,201,677.62	21,213,160.10
长期待摊费用摊销	68,666.64	68,666.64
处置固定资产、无形资产和其他长期资产的损失（收益以“—”号填列）	812,169.47	26,866.69
财务费用（收益以“—”号填列）	-17,202,085.68	-9,272,883.33
投资损失（收益以“—”号填列）	-2,656,199.75	-1,003,181.27
递延所得税资产减少（增加以“—”号填列）	-5,008,290.50	-1,514,215.72
存货的减少（增加以“—”号填列）	-4,096,084.42	-251,195.27
经营性应收项目的减少（增加以“—”号填列）	-235,388,285.59	-52,815,195.22

经营性应付项目的增加（减少以“－”号填列）	142,777,240.19	-14,508,873.57
其他	16,259,610.11	-1,633,886.33
经营活动产生的现金流量净额	135,717,675.24	95,355,553.39
2. 不涉及现金收支的重大投资和筹资活动：	--	--
3. 现金及现金等价物净变动情况：	--	--
现金的期末余额	1,414,321,762.06	224,547,148.17
减：现金的期初余额	224,547,148.17	398,523,922.88
现金及现金等价物净增加额	1,189,774,613.89	-173,976,774.71

十三、补充资料

1、当期非经常性损益明细表

单位：元

项目	金额	说明
非流动资产处置损益（包括已计提资产减值准备的冲销部分）	-896,419.17	
计入当期损益的政府补助（与企业业务密切相关，按照国家统一标准定额或定量享受的政府补助除外）	81,981,957.28	
除同公司正常经营业务相关的有效套期保值业务外，持有交易性金融资产、交易性金融负债产生的公允价值变动损益，以及处置交易性金融资产、交易性金融负债和可供出售金融资产取得的投资收益	302,219.18	
除上述各项之外的其他营业外收入和支出	-6,010,994.04	
减：所得税影响额	15,016,430.01	
少数股东权益影响额（税后）	254,786.81	
合计	60,105,546.43	--

计入当期损益的政府补助为经常性损益项目，应说明逐项披露认定理由。

适用 不适用

2、净资产收益率及每股收益

单位：元

报告期利润	加权平均净资产收益率 (%)	每股收益	
		基本每股收益	稀释每股收益
归属于公司普通股股东的净利润	10.63%	0.64	0.64
扣除非经常性损益后归属于公司普通股股东的净利润	8.34%	0.5	0.5

3、公司主要会计报表项目的异常情况及原因的说明

项目	2013年12月31日/2013年度	2012年12月31日/2012年度	变动额	变动幅度	说明
货币资金	1,754,690,094.48	529,102,013.97	1,225,588,080.51	231.64%	(1)
应收票据	55,055,478.95	4,903,600.00	50,151,878.95	1022.76%	(2)
应收账款	674,961,932.78	406,620,173.51	268,341,759.27	65.99%	(3)
存货	121,687,474.78	88,066,010.42	33,621,464.36	38.18%	(4)
其他流动资产	12,212,596.07	7,319,976.26	4,892,619.81	66.84%	(5)
长期股权投资	33,304,122.99	15,525,933.00	17,778,189.99	114.51%	(6)
固定资产	492,969,611.73	221,208,350.66	271,761,261.07	122.85%	(7)
无形资产	520,017,100.18	327,028,394.01	192,988,706.17	59.01%	(8)
开发支出	139,457,617.85	93,263,511.48	46,194,106.37	49.53%	(9)
商誉	353,414,598.11	5,895,854.25	347,518,743.86	5894.29%	(10)
长期待摊费用	3,323,118.07	1,545,654.58	1,777,463.49	115.00%	(11)
递延所得税资产	37,889,124.49	18,625,509.18	19,263,615.31	103.43%	(12)
其他非流动资产	6,000,315.44	-	6,000,315.44	100.00%	(13)
短期借款	6,541,370.14	-	6,541,370.14	100.00%	(14)
应付票据	91,937,088.23	43,811,372.57	48,125,715.66	109.85%	(15)
应付账款	292,975,377.03	169,636,609.59	123,338,767.44	72.71%	(16)
预收款项	84,642,854.84	49,427,159.87	35,215,694.97	71.25%	(17)
应付职工薪酬	50,735,868.81	33,010,149.07	17,725,719.74	53.70%	(18)
应交税费	48,529,407.94	17,495,952.23	31,033,455.71	177.38%	(19)
其他应付款	135,681,111.63	13,195,871.02	122,485,240.61	928.21%	(20)
预计负债	97,036,270.63	30,967,601.17	66,068,669.46	213.35%	(21)
递延所得税负债	28,237,314.46	5,489,156.56	22,748,157.90	414.42%	(22)
其他非流动负债	26,974,455.11	4,614,999.89	22,359,455.22	484.50%	(23)
资本公积	2,161,690,262.90	494,733,823.25	1,666,956,439.65	336.94%	(24)
盈余公积	63,783,600.15	48,178,509.79	15,605,090.36	32.39%	(25)
未分配利润	616,501,230.87	423,483,054.43	193,018,176.44	45.58%	(26)
营业收入	1,254,187,750.78	783,940,683.71	470,247,067.07	59.99%	(27)
营业成本	589,171,465.78	362,680,159.57	226,491,306.21	62.45%	(28)
管理费用	280,310,649.12	161,374,380.45	118,936,268.67	73.70%	(29)

财务费用	-19,974,768.53	-12,710,508.16	-7,264,260.37	-57.15%	(30)
资产减值损失	14,889,809.94	10,443,651.68	4,446,158.26	42.57%	(31)
营业外收入	112,134,818.50	84,605,605.39	27,529,213.11	32.54%	(32)
营业外支出	7,363,674.35	925,059.98	6,438,614.37	696.02%	(33)
所得税费用	42,158,527.99	20,953,964.56	21,204,563.43	101.20%	(34)
销售商品、提供劳务收到的现金	1,097,515,672.97	748,565,315.07	348,950,357.90	46.62%	(35)
收到其他与经营活动有关的现金	113,721,060.71	64,508,288.20	49,212,772.51	76.29%	(36)
购买商品、接受劳务支付的现金	524,198,816.76	362,100,062.23	162,098,754.53	44.77%	(37)
支付给职工以及为职工支付的现金	163,815,107.19	111,869,525.86	51,945,581.33	46.43%	(38)
支付的各项税费	106,071,170.55	80,162,713.59	25,908,456.96	32.32%	(39)
收回投资收到的现金	48,000,000.00	112,500,000.00	-64,500,000.00	-57.33%	(40)
取得投资收益收到的现金	302,219.18	4,423,871.57	-4,121,652.39	-93.17%	(41)
处置固定资产、无形资产和其他长期资产收回的现金净额	363,656.74	139,318.70	224,338.04	161.03%	(42)
收到其他与投资活动有关的现金	21,383,352.66	14,500,171.96	6,883,180.70	47.47%	(43)
投资支付的现金	58,180,000.00	117,500,000.00	-59,320,000.00	-50.49%	(44)
取得子公司及其他营业单位支付的现金净额	385,300,840.64	-	385,300,840.64	100.00%	(45)
吸收投资收到的现金	1,740,814,265.60	10,797,500.00	1,730,016,765.60	16022.38%	(46)
取得借款收到的现金	6,541,370.14	63,300,000.00	-56,758,629.86	-89.67%	(47)
偿还债务支付的现金	26,193,741.80	60,300,000.00	-34,106,258.20	-56.56%	(48)
分配股利、利润或偿付利息支付的现金	72,989,106.06	39,335,859.31	33,653,246.75	85.55%	(49)
支付其他与筹资活动有关的现金	1,671,099.26	792,473.22	878,626.04	110.87%	(50)

(1) 货币资金增长主要系本期非公开发行股票所致；

(2) 应收票据增长主要系年末用票据结算货款增加所致；

(3) 应收账款增长主要系本年营业收入增长所致；

(4) 存货增长主要系信息工程及语音产品年末备货增加所致；

(5) 其他流动资产增长主要系子公司安徽工程大学机电学院需支付的管理费增加所致；

- (6)长期股权投资增长主要系本期投资西安三人行信息通讯有限公司及按权益法核算的投资收益增加所致;
- (7)固定资产增长主要系本年教育产品研发中心完工转固,以及子公司外购教学楼及教育附属设施本年完成资产交接所致;
- (8)无形资产增长主要系公司自行开发的无形资产在本年结项、购买的土地使用权增加所致;
- (9)开发支出增长主要系本年新增研发投入所致;
- (10)商誉增长主要系非同一控制下合并广东启明科技发展有限公司所致;
- (11)长期待摊费用增长主要系子公司租入办公场地待摊销的装修费增加所致;
- (12)递延所得税资产增长主要系自行开发的无形资产摊销及预计负债形成的可抵扣暂时性差异增加所致;
- (13)其他非流动资产增长主要系本公司子公司购入作为职工宿舍的商品房所预先支付的购房款所致;
- (14)短期借款增长主要系本期新纳入合并的广东启明科技发展有限公司短期借款增加所致;
- (15)应付票据增长主要系本年采购增长及较多地采用票据结算货款所致;
- (16)应付账款增长主要系本年采购增长及年末未结算货款增长所致;
- (17)预收账款增长主要系预收货款增加所致;
- (18)应付职工薪酬增长主要系本年度人员增加及薪酬水平提升所致;
- (19)应交税费增长主要系本年营业收入、利润总额大幅增加,相应的税费增加所致;
- (20)其他应付款增长主要系本年收购广东启明科技发展有限公司,股权收购款尚未完全支付所致;
- (21)预计负债增长主要系信息工程项目及教育产品项目年末预计的成本增加所致;
- (22)递延所得税负债增长主要系本年非同一控制下企业合并增加的资产年末公允价值高于账面价值之间的差异确认为递延所得税负债,以及子公司本年应纳税所得额产生的暂时性差异同时增加所致;
- (23)其他非流动负债增长主要系本年收到的项目补助款增加所致;
- (24)资本公积增长主要系本年非公开发行股票溢价及确认的股权激励费用所致;
- (25)本年盈余公积增长主要系本公司按《公司法》及本公司章程有关规定,按本年净利润10%提取法定盈余公积金所致;
- (26)未分配利润增长主要系净利润增加所致;
- (27)营业收入增长主要系教育产品、考试服务销售大幅增长所致。
- (28)营业成本增长主要系收入增长,成本相应增长所致;
- (29)管理费用增长主要系本年研发投入及职工薪酬增加所致;
- (30)财务费用减少主要系本年收到的定期存款利息收入增加所致;
- (31)资产减值损失增长主要系应收款项增加提取的资产减值损失相应增加所致;
- (32)营业外收入增长主要系软件产品收入增加相应收到的增值税退税收入增加以及本年收到的财政拨款增加所致;
- (33)营业外支出增长主要系本年对外捐赠增加所致;
- (34)所得税费用增长主要系本年利润增加所致;
- (35)销售商品、提供劳务收到的现金增长主要系本期收到销售款增加所致;
- (36)收到的其他与经营活动有关的现金增长主要系本年收到的政府补助增加所致;
- (37)购买商品、接受劳务支付的现金增长主要系营业收入增加相应支付的货款增加所致;
- (38)支付给职工以及为职工支付的现金主要系业务规模扩大,人员增加,工资水平上升,职工薪酬相应增加所致;
- (39)支付的各项税费增长主要系所得税、增值税增加所致;
- (40)收回投资收到的现金减少主要系本年投资的理财产品减少所致;
- (41)取得投资收益收到的现金减少主要系收到的理财产品收益减少所致;
- (42)处置固定资产、无形资产和其他长期资产收回的现金净额增长主要系本年资产的清理所致;
- (43)收到的其他与投资活动有关的现金增长主要系本年定期存款利息收入增加所致;

- (44)投资支付的现金减少主要系本年投资的理财产品减少所致;
- (45)取得子公司及其他营业单位支付的现金净额增长主要系本年购入广东启明科技发展有限公司股权所支付的股权转让款所致;
- (46)吸收投资收到的现金增长主要系本年非公开发行股票所致;
- (47)取得借款收到的现金减少主要本期银行借款减少所致;
- (48)偿还债务支付的现金减少系本年偿还的银行借款减少所致;
- (49)分配股利、利润或偿付利息支付的现金增长主要系股本增加对应分配的股利增加所致;
- (50)支付其他与筹资活动有关的现金增长主要系支付的非公开发行股票费用增加所致。

第十一节 备查文件目录

- 一、载有法定代表人、财务负责人、会计机构负责人签名并盖章的财务报表。
- 二、载有会计师事务所盖章、注册会计师签名并盖章的审计报告原件。
- 三、报告期内在中国证监会指定报纸上公开披露过的所有公司文件的正本及公告的原稿。
- 四、载有董事长签名的2013年年度报告文本原件。
- 五、以上备查文件的备置地点：公司证券部。