

宁波康强电子股份有限公司

2013 年度报告



2014 年 03 月

第一节 重要提示、目录和释义

本公司董事会、监事会及董事、监事、高级管理人员保证年度报告内容的真实、准确、完整，不存在虚假记载、误导性陈述或重大遗漏，并承担个别和连带的法律责任。

所有董事均已出席了审议本报告的董事会会议。

公司经本次董事会审议通过的利润分配预案为：以 2013 年 12 月 31 日的公司总股本为基数，向全体股东每 10 股派发现金红利 0.25 元（含税），送红股 0 股（含税），不以公积金转增股本。

公司负责人郑康定、主管会计工作负责人殷夏容及会计机构负责人(会计主管人员)殷夏容声明：保证年度报告中财务报告的真实、准确、完整。

目录

2013 年度报告	1
一、重要提示、目录和释义.....	1
二、公司简介.....	2
三、会计数据和财务指标摘要.....	2
四、董事会报告.....	3
五、重要事项.....	6
六、股份变动及股东情况.....	8
七、董事、监事、高级管理人员和员工情况.....	10
八、公司治理.....	10
九、内部控制.....	12
十、财务报告.....	12
十一、备查文件目录.....	51

释义

释义项	指	释义内容
本公司、公司、康强电子	指	宁波康强电子股份有限公司
02 专项	指	《国家中长期科学和技术发展规划纲要（2006-2020）》确定的 16 个重大科技专项第二项--"极大规模集成电路制造装备及成套工艺"
引线框架	指	引线框架作为半导体的芯片载体，是一种借助于键合丝实现芯片内部电路引出端与外部电路（PCB）的电气连接，形成电气回路的关键结构件，它起到了和外部导线连接的桥梁作用，绝大部分的半导体中都需要使用引线框架，是电子信息产业中重要的基础材料；产品类型有 TO、DIP、SIP、SOP、SSOP、QFP、QFN、SOD、SOT 等；主要用模具冲压法和蚀刻法进行生产
黄金 T+D	指	黄金现货延期交收品种

重大风险提示

公司年度财务报告已经天健会计师事务所审计并出具了标准无保留意见的审计报告。

本年度报告涉及未来计划等前瞻性阐述，不构成公司对投资者的实质承诺，请投资者注意投资风险。

第二节 公司简介

一、公司信息

股票简称	康强电子	股票代码	002119
股票上市证券交易所	深圳证券交易所		
公司的中文名称	宁波康强电子股份有限公司		
公司的中文简称	康强电子		
公司的外文名称（如有）	NINGBO KANGQIANG ELECTRONICS CO., LTD		
公司的外文名称缩写（如有）	NINGBO KANGQIANG		
公司的法定代表人	郑康定		
注册地址	浙江省宁波市鄞州投资创业中心金源路 988 号		
注册地址的邮政编码	315105		
办公地址	浙江省宁波市鄞州投资创业中心金源路 988 号		
办公地址的邮政编码	315105		
公司网址	http://www.kangqiang.com		
电子信箱	board@kangqiang.com		

二、联系人和联系方式

	董事会秘书	证券事务代表
姓名	赵勤攻	杜云丽
联系地址	浙江省宁波市鄞州投资创业中心金源路 988 号	浙江省宁波市鄞州投资创业中心金源路 988 号
电话	0574-56807119	0574-56807119
传真	0574-56807088	0574-56807088
电子信箱	board@kangqiang.com	board@kangqiang.com

三、信息披露及备置地点

公司选定的信息披露报纸的名称	《证券时报》、《上海证券报》、《中国证券报》
登载年度报告的中国证监会指定网站的网址	http://www.cninfo.com.cn
公司年度报告备置地点	深圳证券交易所、浙江省宁波市鄞州投资创业中心金源路 988 号宁波康强电子股份有限公司证券部

四、注册变更情况

	注册登记日期	注册登记地点	企业法人营业执照 注册号	税务登记号码	组织机构代码
首次注册	2002 年 10 月 28 日	宁波市工商行政管理局	330200400004052	330227610260897	61026089-7
报告期末注册	2013 年 04 月 25 日	宁波市工商行政管理局	330200400004052	330227610260897	61026089-7
公司上市以来主营业务的变化情况（如有）	无变更				
历次控股股东的变更情况（如有）	2010 年 8 月 25 日,经宁波市工商行政管理局鄞州分局批准, 公司控股股东之一的“宁波经济技术开发区康盛贸易有限公司”名称变更为“宁波市鄞州康盛贸易有限公司”; 2010 年 12 月 1 日,经宁波市工商行政管理局鄞州分局批准, 宁波市鄞州康盛贸易有限公司名称变更为“宁波司麦司电子科技有限公司”。				

五、其他有关资料

公司聘请的会计师事务所

会计师事务所名称	天健会计师事务所（特殊普通合伙）
会计师事务所办公地址	杭州市西溪路 128 号新湖商务大厦 6 层
签字会计师姓名	章磊 、 施其林

公司聘请的报告期内履行持续督导职责的保荐机构

适用 不适用

保荐机构名称	保荐机构办公地址	保荐代表人姓名	持续督导期间
光大证券股份有限公司	上海市新闻路 1508 号	王理、于荟楠	2013 年 3 月 5 日-2014 年 12 月 31 日

公司聘请的报告期内履行持续督导职责的财务顾问

适用 不适用

第三节 会计数据和财务指标摘要

一、主要会计数据和财务指标

公司是否因会计政策变更及会计差错更正等追溯调整或重述以前年度会计数据

是 否

	2013 年	2012 年	本年比上年增减(%)	2011 年
营业收入（元）	1,270,740,393.38	1,239,778,302.37	2.5%	1,502,717,080.42
归属于上市公司股东的净利润（元）	17,285,530.65	8,427,328.62	105.11%	11,243,224.32
归属于上市公司股东的扣除非经常性损益的净利润（元）	4,229,103.95	-19,897,552.15	121.25%	-15,968,136.42
经营活动产生的现金流量净额（元）	132,824,942.20	-54,654,777.69	343.03%	94,629,135.37
基本每股收益（元/股）	0.08	0.04	100%	0.06
稀释每股收益（元/股）	0.08	0.04	100%	0.06
加权平均净资产收益率（%）	2.5%	1.35%	1.15%	1.71%
	2013 年末	2012 年末	本年末比上年末增减(%)	2011 年末
总资产（元）	1,615,684,641.10	1,584,191,623.62	1.99%	1,664,808,090.71
归属于上市公司股东的净资产（元）	712,860,443.13	614,650,289.84	15.98%	618,996,813.31

二、非经常性损益项目及金额

单位：元

项目	2013 年金额	2012 年金额	2011 年金额	说明
非流动资产处置损益（包括已计提资产减值准备的冲销部分）	-79,783.46	2,389,062.73	553,499.83	
越权审批或无正式批准文件的税收返还、减免			3,655.54	
计入当期损益的政府补助（与企业业务密切相关，按照国家统一标准定额或定量享受的政府补助除外）	8,954,013.78	12,553,046.52	8,459,280.10	
除同公司正常经营业务相关的有效套期保值业务外，持有交易性金融资产、交易性金融负债产生的公允价值变动损益，以及	-2,105,372.77	14,663,060.01	22,563,827.85	

处置交易性金融资产、交易性金融负债和可供出售金融资产取得的投资收益				
除上述各项之外的其他营业外收入和支出	8,588,164.88	-334,690.04	-9,927.96	
减：所得税影响额	2,138,083.60		4,064,274.03	
少数股东权益影响额（税后）	162,512.13	945,598.45	294,700.59	
合计	13,056,426.70	28,324,880.77	27,211,360.74	--

对公司根据《公开发行证券的公司信息披露解释性公告第 1 号——非经常性损益》定义界定的非经常性损益项目，以及把《公开发行证券的公司信息披露解释性公告第 1 号——非经常性损益》中列举的非经常性损益项目界定为经常性损益的项目，应说明原因

适用 不适用

第四节 董事会报告

一、概述

报告期内，公司继续坚持以“科技领先，精细管理，持续改善，顾客满意”的质量方针，全员同心同德，持续努力，立足国内市场，不断开拓国际市场，提升公司研发能力、技术水平、生产管控和成本管理能力，进一步增强了公司在塑封引线框架、键合丝等半导体封装材料领域的竞争力，巩固了公司在国内半导体封装材料细分行业的领军地位，努力实现公司的可持续发展。

2013年是公司发展历程上非常重要的一年，公司各项业务继续保持了有序发展的态势，年初艰难完成了再融资项目，为公司未来发展打下了一定基础。报告期内尽管受到诸多不利因素的影响，公司通过调整产品结构、积极改进生产工艺降低消耗等手段，提高产品附加值，提升盈利能力，同时公司近年来投资最大的控股子公司江阴康强电子有限公司也首次实现扭亏为盈，使公司在营业利润、利润总额、净利润等方面均获较大幅度增长。报告期内，公司共实现营业收入127,074.04万元，同比增长2.50%；营业利润268.99万元，较上年度增加1045.23万元,同比增长134.65%；报告期内实现归属于母公司股东的净利润1728.55万元，较上年度增加885.82万元，同比增长105.11%。

近两年来，公司及子公司共获得发明专利授权4项，实用新型专利55项。截至报告期末，公司及子公司已累计获得发明专利18项，实用新型专利71项，外观设计专利1项。

二、主营业务分析

1、概述

公司主营业务为引线框架、键合丝等半导体封装材料的制造和销售。

公司回顾总结前期披露的发展战略和经营计划在报告期内的进展情况

公司在2012年年度报告中披露了2013年度生产经营目标为全年实现营业收入14亿元。由于受国内外宏观经济形势等因素影响，半导体行业回升缓慢，下游需求未达预期，同时受主要原材料黄金、白银、铜等价格下降的影响致公司产品售价下降，故未能完成年度营业收入目标，但报告期公司利润总额、营业利润及归属于母公司股东的净利润较上年均有较大幅度的增长。

公司实际经营业绩较曾公开披露过的本年度盈利预测低于或高于 20%以上的差异原因

适用 不适用

2、收入

说明

受国内外宏观经济形势等因素影响，半导体行业回升缓慢，下游需求未达预期，同时受主要原材料黄金、白银、铜等价格下降的影响致公司产品售价下降，报告期公司制造业板块营业收入有所下降，总体营业收入较上年略增2.50%。

公司实物销售收入是否大于劳务收入

是 否

行业分类	项目	2013 年	2012 年	同比增减 (%)
引线框架产品(亿只)	销售量	502.82	486.32	3.39%
	生产量	524.7	515.53	1.78%
	库存量	114.57	92.69	23.61%
键合丝产品 (千克)	销售量	1,266.63	1,626.1	-22.11%
	生产量	1,245.99	1,612.19	-22.71%
	库存量	47.23	67.87	-30.41%
电极丝产品 (吨)	销售量	2,877.86	2,566.9	12.11%
	生产量	2,837.83	2,541.42	11.66%
	库存量	5.81	45.84	-87.33%
模具及备件 (套/个)	销售量	8,245	5,166	59.6%
	生产量	8,245	5,166	59.6%
冲床产品 (台)	销售量	16	228	-92.98%
	生产量	12	218	-94.5%
	库存量	26	30	-13.33%

相关数据同比发生变动 30% 以上的原因说明

适用 不适用

- 1、报告期键合丝产品与合金铜丝产品库存下降的原因是公司开展内部挖潜，按单生产，清理库存所致。
- 2、报告期冲床产品产量与销量均大幅下降的主要原因是上半年米斯克公司由于管理层变动，整体经营出现停滞状态，下半年通过引入新的管理团队，局面逐渐恢复；同时受宏观经济等因素影响，下游客户需求持续萎缩，订单减少。
- 3、报告期模具及备件的产销量均有大幅上升，主要原因为康迪普瑞近年来加大市场开拓力度所致。

公司重大的在手订单情况

适用 不适用

公司报告期内产品或服务发生重大变化或调整有关情况

适用 不适用

公司主要销售客户情况

前五名客户合计销售金额 (元)	514,388,737.77
前五名客户合计销售金额占年度销售总额比例 (%)	40.47%

公司前 5 大客户资料

适用 不适用

序号	客户名称	销售额 (元)	占年度销售总额比例 (%)
1	客户一	174,506,426.88	13.73%
2	客户二	118,423,568.45	9.32%
3	客户三	92,676,425.79	7.29%
4	客户四	87,356,407.44	6.87%

5	客户五	41,425,909.21	3.26%
合计	—	514,388,737.77	40.47%

3、成本

行业分类

单位：元

行业分类	项目	2013 年		2012 年		同比增减(%)
		金额	占营业成本比重(%)	金额	占营业成本比重(%)	
制造业	主营业务成本	836,817,341.60	79.72%	1,012,283,310.46	96.41%	-16.69%
贸易	主营业务成本	212,887,507.94	20.28%	37,665,431.59	3.59%	16.69%

产品分类

单位：元

产品分类	项目	2013 年		2012 年		同比增减(%)
		金额	占营业成本比重(%)	金额	占营业成本比重(%)	
引线框架产品	主营业务成本	461,282,169.17	43.94%	507,190,929.74	48.31%	-4.37%
键合丝产品	主营业务成本	260,639,191.55	24.83%	379,818,411.28	36.17%	-11.34%
电极丝产品	主营业务成本	106,810,957.99	10.18%	100,699,227.39	9.59%	0.59%
模具及备件	主营业务成本	6,433,464.56	0.61%	3,721,620.86	0.35%	0.26%
冲床产品	主营业务成本	1,651,558.33	0.16%	20,853,121.19	1.99%	-1.83%
贸易销售	主营业务成本	212,887,507.94	20.28%	37,665,431.59	3.59%	16.69%

说明

- 1、报告期键合丝销售成本下降主要是因为客户产品替代、键合金丝需求下降所致。
- 2、贸易销售成本增加主要是因为孙公司宁波立德千合贸易有限公司于2012年12月份新成立以及子公司宁波康强胜唐国际贸易有限公司本年度贸易业务增长所致。

公司主要供应商情况

前五名供应商合计采购金额（元）	685,910,830.15
前五名供应商合计采购金额占年度采购总额比例（%）	60.71%

公司前 5 名供应商资料

√ 适用 □ 不适用

序号	供应商名称	采购额（元）	占年度采购总额比例（%）
1	供应商一	253,977,733.33	22.48%
2	供应商二	239,037,494.00	21.16%
3	供应商三	102,581,203.26	9.08%

4	供应商四	49,859,605.46	4.41%
5	供应商五	40,454,794.09	3.58%
合计	—	685,910,830.15	60.71%

4、费用

项目	2013年度	2012年度	同比增减(%)
销售费用(元)	8,390,103.09	9,788,359.19	-14.28%
管理费用(元)	88,833,238.83	85,015,185.31	4.49%
财务费用(元)	47,266,556.24	50,626,747.36	-6.64%

5、研发支出

为提升公司产品的竞争力,报告期公司继续调整产品结构,收缩传统低附加值产品的比重,发展毛利率高、技术含量高的品种,不断开发新产品。

项目	2013年度	2012年度	同比增减(%)
研发投入金额(元)	32,502,157.05	33,254,516.85	-2.26%
研发投入占营业收入比例(%)	2.56%	2.68%	-0.12%

6、现金流

单位:元

项目	2013年	2012年	同比增减(%)
经营活动现金流入小计	1,505,287,346.94	1,522,500,329.87	-1.13%
经营活动现金流出小计	1,372,462,404.74	1,577,155,107.56	-12.98%
经营活动产生的现金流量净额	132,824,942.20	-54,654,777.69	343.03%
投资活动现金流入小计	1,451,986.74	25,430,518.96	-94.29%
投资活动现金流出小计	102,050,569.92	65,962,211.93	54.71%
投资活动产生的现金流量净额	-100,598,583.18	-40,531,692.97	-148.2%
筹资活动现金流入小计	1,190,575,991.41	921,663,825.86	29.18%
筹资活动现金流出小计	1,191,592,299.07	911,407,474.68	30.74%
筹资活动产生的现金流量净额	-1,016,307.66	10,256,351.18	-109.91%
现金及现金等价物净增加额	30,927,928.97	-85,590,155.72	136.13%

相关数据同比发生变动 30% 以上的原因说明

√ 适用 □ 不适用

1、报告期公司经营活动产生的现金流量净额13,282.49万元,比上年同期增加343.03%,主要系上年度存在前一报告期

延续至上期的黄金租赁业务，因租赁期到期需购买黄金归还致经营性现金流出增加，而本期未发生该业务所致。

2、报告期公司投资活动产生的现金流量净额-10,059.86万元，比上年度减少148.20%，主要系购置机器设备及新建厂房增加所致。

3、报告期公司筹资活动产生的现金流量净额-101.63万元，比上年度减少109.91%，主要系本年度归还借款增加所致。

4、报告期现金及现金等价物净增加额3092.79万元，比上年增加136.13%，主要系本期非公开发行募集资金增加以及经营性现金净流入增加所致。

报告期内公司经营活动的现金流量与本年度净利润存在重大差异的原因说明

适用 不适用

报告期内公司经营活动产生的现金流量净额为13,566.70万元，本年度归属于母公司所有者的净利润为1728.55万元，差异的主要原因系：资产减值准备、资产折旧摊销和财务费用合计影响11,262.58万元，以及公司经营性应收项目减少、经营性应付项目减少所致。

三、主营业务构成情况

单位：元

	营业收入	营业成本	毛利率(%)	营业收入比上年同期增减(%)	营业成本比上年同期增减(%)	毛利率比上年同期增减(%)
分行业						
制造业	1,001,991,030.30	836,817,341.60	16.48%	-12.28%	-17.33%	5.1%
贸易	210,368,150.74	212,887,507.94	-1.2%	463.67%	465.21%	-0.28%
分产品						
引线框架产品	595,978,217.17	461,282,169.17	22.6%	-0.06%	-9.05%	7.65%
键合丝产品	278,745,118.42	260,639,191.55	6.5%	-31.37%	-31.38%	0.02%
电极丝产品	117,277,271.36	106,810,957.99	8.92%	6.13%	6.07%	0.05%
模具及备件	8,488,943.87	6,433,464.56	24.21%	30.61%	72.87%	-18.53%
冲床产品	1,501,479.48	1,651,558.33	-10%	-93.4%	-92.08%	-18.29%
贸易销售	210,368,150.74	212,887,507.94	-1.2%	463.67%	465.21%	-0.28%
分地区						
国内	972,088,852.21	835,863,355.72	14.01%	6.95%	4.41%	2.09%
国外	240,270,328.83	213,841,493.82	11%	-11.21%	-14.25%	3.16%

公司主营业务数据统计口径在报告期发生调整的情况下，公司最近1年按报告期末口径调整后的主营业务数据

适用 不适用

四、资产、负债状况分析

1、资产项目重大变动情况

单位：元

	2013 年末	2012 年末	比重增减	重大变动说明
--	---------	---------	------	--------

	金额	占总资产比例 (%)	金额	占总资产比例 (%)	(%)	
货币资金	139,104,981.70	8.61%	124,785,812.13	7.88%	0.73%	
应收账款	260,412,592.84	16.12%	301,116,941.17	19.01%	-2.89%	
存货	286,615,607.47	17.74%	271,523,575.47	17.14%	0.6%	
投资性房地产	10,514,205.53	0.65%	11,085,394.37	0.7%	-0.05%	
长期股权投资	8,455,331.44	0.52%	10,025,741.53	0.63%	-0.11%	
固定资产	470,363,417.80	29.11%	472,147,897.48	29.8%	-0.69%	
在建工程	81,928,254.57	5.07%	41,094,810.12	2.59%	2.48%	

2、负债项目重大变动情况

单位：元

	2013 年		2012 年		比重增减 (%)	重大变动说明
	金额	占总资产比例 (%)	金额	占总资产比例 (%)		
短期借款	582,992,600.00	36.08%	591,500,000.00	37.34%	-1.26%	
长期借款	24,000,000.00	1.49%	38,000,000.00	2.4%	-0.91%	

3、以公允价值计量的资产和负债

单位：元

项目	期初数	本期公允价值变动损益	计入权益的累计公允价值变动	本期计提的减值	本期购买金额	本期出售金额	期末数
金融资产							
2.衍生金融资产	1,639,394.00	-1,639,394.00			31,775,482.00	9,357,315.00	
金融资产小计	1,639,394.00	-1,639,394.00			31,775,482.00	9,357,315.00	
上述合计	1,639,394.00	-1,639,394.00			31,775,482.00	9,357,315.00	0.00
金融负债	1,788,195.00	27,600.00			1,840,779,825.00	1,875,262,185.00	1,760,595.00

报告期内公司主要资产计量属性是否发生重大变化是 否

五、核心竞争力分析

公司专业从事引线框架、键合丝等半导体封装材料研发和销售，经过二十多年的发展和积累，在研发与技术、节能降排、产品质量与产品、人才和经验、生产组织成本等方面形成较强的综合竞争优势，具体内容如下：

1、研发与技术方面

公司为宁波首批通过认证的国家重点高新技术企业，2009年起承担了国家重大科技“02专项”课题，是中国半导体行业协会等四个机构评定的中国半导体支撑业最具影响力企业之一，建有省级研发中心，研发技术人员127名，拥有发明专利18项，实用新型专利71项，外观设计专利1项。公司研发产品半导体集成电路键合金丝项目获宁波市科技进步二等奖；半导体集成电路键合铜丝获“中国半导体创新产品”和“国家重点新产品”称号，并被授予宁波市科技进步一等奖。2013年度公司荣获“全国电子信息行业优秀创新企业”称号。

引线框架方面，公司全资子公司北京康迪普瑞模具技术有限公司拥有业内先进的集成电路引线框架的多工位级进模具、电机高速冲压模具、军工产品专用级进模具的设计与研发水平；，公司在进口全自动选择性连续电镀生产线的基础上消化吸收，掌握了关键电镀设备制造技术、电镀液配方和相关控制参数，改造了多条电镀线。在蚀刻法引线框架生产线国内空白的情况下，公司快速突破和掌握了蚀刻法生产工艺的技术难点和要点，成为能够使用蚀刻法引线框架生产线批量生产和销售的少数厂家之一，技术上得以更快升级。

键合丝方面，公司在引进全套日本、德国先进键合金丝生产设备的基础上不断创新，掌握了包括合金元素配方、热处理、复绕等在内的多项核心技术。公司已具备生产超细、超低弧度的键合金丝的能力，产品各项技术指标已经达到或超过国际同档次产品水平。

2、节能减排方面

公司已研发成功多项清洁生产措施，推广使用超高速选择性连续电镀工艺，将原有电镀速度提高4倍，大幅提高了生产效率；公司电镀废水处理的中水回用率已达85%以上，基本实现污水零排放，并从废水、废泥中提取银、镍、铜等贵金属，在废水、固废处理与综合利用方面居全国领先水平。

3、产品质量和产品结构方面

半导体行业规模经济效应明显，而且实行专业化分工，普遍实行合格供应商认证制度。公司一贯重视产品的质量，已经树立了行业良好品牌形象。公司引线框架、键合丝等主要产品均已通过了国内各主要半导体封装企业的认证，覆盖率高达60%。据国际半导体设备材料产业协会统计，康强电子2012年引线框架产销规模居全球第9位。

在产品结构上，公司产品覆盖了TO、SOT、SOD系列分立器件用引线框架和DIP、SOP、QFP、QFN等第一代和第二代集成电路用框架，是目前国内产品品种最丰富的引线框架生产企业。目前正在推进募集资金投资项目《年产1,000万条高密度集成电路框架（QFN）生产线项目》和非募集资金投资项目《年产25亿只平面阵列式LED框架生产线（一期）项目》。

4、人才和经验方面

公司经过20年的发展，在实践中培养了一大批熟练掌握包括冲制工艺、模具设计、电镀工艺、电镀设备制造、蚀刻设备制造、纯水制造、金丝熔炼、热处理、金丝分绕、设备维护、品质、营销、管理等方面的科研和管理人才，为公司新产品技术研发、稳定生产、扩大销售、规范化管理奠定了可靠的人力资源基础，是公司不可多得的财富。

5、生产组织成本方面

和国外竞争对手相比，康强电子在设备利用率、劳动力成本等方面有明显的成本优势，公司的成本优势还体现在：

（1）公司大部分设备和原材料与国外同行一致，关键技术人员和技术工人经国外厂商培训、认证，其技术水平已接近国际先进水平，产品质量与国外同行相当，而价格相对较低，成本价格优势明显。

（2）公司大部分电镀设备由公司根据自身生产特点自制，设备成本显著低于主要竞争对手。

（3）与国内同行比较，因公司是国内最大的引线框架产品生产厂商，材料消耗大，在原材料供应方面能够获得比国内同行相对优惠的供货价格、供货条件和供应保障。

六、投资状况分析

1、委托理财、衍生品投资和委托贷款情况

(1) 衍生品投资情况

单位：万元

衍生品投资操作方名称	关联关系	是否关联交易	衍生品投资类型	衍生品投资初始投资金额	起始日期	终止日期	期初投资金额	计提减值准备金额(如有)	期末投资金额	期末投资金额占公司报告期末净资产比例(%)	报告期实际损益金额
本公司	非关联方	否	黄金 T+D	107.92	2013 年 01 月 01 日	2013 年 12 月 31 日	210.16		108.49	0.15%	-148.2
本公司	非关联方	否	铜期货	84.3	2013 年 01 月 01 日	2013 年 12 月 31 日	122.27		84.41	0.12%	-215.22
本公司	非关联方	否	白银期货		2013 年 01 月 01 日	2013 年 12 月 31 日	680.35				153.27
本公司	非关联方	否	锌期货	17.4	2013 年 04 月 16 日	2013 年 12 月 31 日			17.35	0.02%	-0.39
合计				209.62	--	--	1,012.78		210.25	0.29%	-210.54
衍生品投资资金来源				自有资金							
衍生品投资审批董事会公告披露日期				2011 年 03 月 22 日							
衍生品投资审批股东会公告披露日期											
报告期衍生品持仓的风险分析及控制措施说明(包括但不限于市场风险、流动性风险、信用风险、操作风险、法律风险等)				1、公司期货套期保值业务只限于在境内期货交易所交易的期货品种,目的是充分利用期货市场的套期保值功能,减少公司经营的商品因价格波动造成的损失。2、公司选择的期货经纪机构是运作规范、市场信誉良好的公司。3、公司制定了《期货套期保值内部控制制度》,为防范套期保值中的流动性风险、信用风险、操作风险、法律风险等风险,制定了套期保值业务流程、风险管理制度、报告制度、档案管理制度、授权制度、保密制度。4、公司严格按照《期货套期保值内部控制制度》的规定执行计划、审批、指令下达、操作、稽查、审计等各项操作。							
已投资衍生品报告期内市场价格或产品公允价值变动的情况,对衍生品公允价值的分析应披露具体使用的方法及相关假设与参数的设定				公司持仓的衍生品是期货合约,对衍生品公允价值的分析使用的是期货市场的公开报价。							
报告期公司衍生品的会计政策及会计核算具体原则与上一报告期相比是否发生				无							

重大变化的说明	
独立董事对公司衍生品投资及风险控制情况的专项意见	公司独立董事毕克允、沈成德、贺正生经审核公司套期保值业务资料后，发表专项意见如下：公司进行套期保值的相关决策程序和信息披露符合国家相关法律、法规及证券监管部门的要求，符合《公司章程》和公司制订的《境内期货套期保值内部控制制度》的相关规定。公司开展套期保值业务有利于规避和控制经营风险，提高公司抵御市场风险的能力，不存在损害公司和全体股东利益的情况。公司从事金融衍生品交易的人员具有多年操作经验，对市场及业务较为熟悉，能够有效控制操作风险。

2、募集资金使用情况

(1) 募集资金总体使用情况

单位：万元

募集资金总额	8,604
报告期投入募集资金总额	5,927.14
已累计投入募集资金总额	5,927.14
报告期内变更用途的募集资金总额	0
累计变更用途的募集资金总额	0
累计变更用途的募集资金总额比例 (%)	0%
募集资金总体使用情况说明	
<p>经中国证券监督管理委员会证监许可〔2012〕1103号核准，并经贵所同意，本公司由主承销商光大证券股份有限公司采用非公开发行方式，向特定对象非公开发行人民币普通股（A股）股票1,200万股，发行价为每股人民币7.73元，共计募集资金9,276万元，坐扣承销和保荐费用500万元后的募集资金为8,776万元，已由主承销商光大证券股份有限公司于2013年2月5日汇入本公司募集资金监管账户。另减除上网发行费、招股说明书印刷费、申报会计师费、律师费、评估费等与发行权益性证券直接相关的新增外部费用172万元后，公司本次募集资金净额为8,604万元。上述募集资金到位情况业经天健会计师事务所验证，并由其出具《验资报告》（天健验[2013]24号）。</p> <p>2013年度实际使用募集资金5,927.14万元，2013年度收到的银行存款利息扣除银行手续费等的净额为46.91万元。截至2013年12月31日，募集资金余额为人民币2,723.77万元（包括累计收到的银行存款利息扣除银行手续费等的净额）。</p>	

(2) 募集资金承诺项目情况

单位：万元

承诺投资项目和超募资金投向	是否已变更项目(含部分变更)	募集资金承诺投资总额	调整后投资总额(1)	本报告期投入金额	截至期末累计投入金额(2)	截至期末投资进度(%) (3)=(2)/(1)	项目达到预定可使用状态日期	本报告期实现的效益	是否达到预计效益	项目可行性是否发生重大变化
承诺投资项目										
年产3000万条高密度集成电路框架(QFN)	是	31,100	8,604	5,927.14	5,927.14		2015年03月31			是

生产线项目							日			
年产 50 亿只平面阵列式 LED 框架生产线（一期）项目	是	28,850					2015 年 03 月 31 日			是
承诺投资项目小计	--	59,950	8,604	5,927.14	5,927.14	--	--		--	--
超募资金投向										
合计	--	59,950	8,604	5,927.14	5,927.14	--	--	0	--	--
未达到计划进度或预计收益的情况和原因（分具体项目）	不适用									
项目可行性发生重大变化的情况说明	公司第四届董事会第十四次会议和 2013 年度第二次临时股东大会审议通过了《关于变更募集资金投资项目的议案》，将年产 3,000 万条高密度集成电路框架（QFN）生产线项目缩减投资规模，变更为年产 1,000 万条，投资额由 31,100 万元缩减为 18,600 万元，其中使用募集资金 8,604 万元，不足部分由公司自筹解决，建设内容、实施方式、实施地点和所生产产品不变；将年产 50 亿只平面阵列式 LED 框架生产线项目变更为非募集资金投资项目，总投资额缩减至 8,000 万元，建设内容、实施方式、实施地点和所生产产品保持不变，形成年产 25 亿只平面阵列式 LED 框架生产能力。									
超募资金的金额、用途及使用进展情况	不适用									
募集资金投资项目实施地点变更情况	不适用									
募集资金投资项目实施方式调整情况	不适用									
募集资金投资项目先期投入及置换情况	适用 截至 2013 年 2 月 6 日，本公司以自筹资金预先投入募集资金项目的实际投资金额为 4,547.87 万元，业经天健会计师事务所（特殊普通合伙）出具《关于康强电子以自筹资金预先投入募集资金投资项目情况的专项审核报告》（天健审[2013]1492 号）验证，经 2013 年 3 月 29 日公司第四届董事会第十二次会议审议通过，同意使用募集资金 4,547.87 万元置换已发生的用于募集资金项目的自筹资金。									
用闲置募集资金暂时补充流动资金情况	不适用									
项目实施出现募集资金结余的金额及原因	不适用									
尚未使用的募集资金用途及去向	专户存储									
募集资金使用及披露中存在的问题或其他情况	无									

(3) 募集资金变更项目情况

单位：万元

变更后的项目	对应的原承诺项目	变更后项目拟投入募集资金总额(1)	本报告期实际投入金额	截至期末实际累计投入金额(2)	截至期末投资进度(%) (3)=(2)/(1)	项目达到预定可使用状态日期	本报告期实现的效益	是否达到预计效益	变更后的项目可行性是否发生重大变化
年产 1000 万条高密度集成电路框架(QFN)生产线项目	年产 3000 万条高密度集成电路框架(QFN)生产线项目	8,604	5,927.14	5,927.14		2015 年 03 月 31 日			否
年产 25 亿只平面阵列式 LED 框架生产线(一期)项目	年产 50 亿只平面阵列式 LED 框架生产线(一期)项目	0	0	0	0%	2015 年 03 月 31 日			否
合计	--	8,604	5,927.14	5,927.14	--	--	0	--	--
变更原因、决策程序及信息披露情况说明(分具体项目)		由于募集资金严重不足，项目建设资金缺口巨大，结合公司实际经营情况，为降低财务风险,确保募投项目的顺利实施，经公司第四届董事会第十四次会议和 2013 年度第二次临时股东大会审议通过了《关于变更募集资金投资项目的议案》，公司缩减项目投资规模，调整募投项目，将年产 3,000 万条高密度集成电路框架(QFN)生产线项目缩减投资规模，变更为年产 1,000 万条，投资额相应缩减为 18,600 万元，其中使用募集资金 8,604 万元，不足部分由公司自筹解决，建设内容、实施方式、实施地点和所生产产品不变；将年产 50 亿只平面阵列式 LED 框架生产线项目变更为非募集资金投资项目，总投资额缩减至 8,000 万元，建设内容、实施方式、实施地点和所生产产品保持不变，形成年产 25 亿只平面阵列式 LED 框架生产能力。							
未达到计划进度或预计收益的情况和原因(分具体项目)		不适用							
变更后的项目可行性发生重大变化的情况说明		无							

3、主要子公司、参股公司分析

主要子公司、参股公司情况

单位：元

公司名称	公司类型	所处行业	主要产品或服务	注册资本	总资产	净资产	营业收入	营业利润	净利润
宁波康强微电子技	子公司	制造业	电极丝(线切割用)的	60,000,000	74,356,308.09	52,610,598.45	118,772,272.77	5,360,444.55	7,324,497.54

术有限公司			生产与销售。						
北京康迪普瑞模具技术有限公司	子公司	制造业	精密模具制造与销售	7,500,000.00	51,027,206.04	45,355,207.36	28,684,879.12	3,614,008.61	3,142,497.09
江阴康强电子有限公司	子公司	制造业	引线框架的生产与销售	138,000,000.00	327,853,458.06	128,040,011.63	211,571,037.60	18,834,616.06	20,650,713.38
宁波米斯克精密机械工程技术有限公司	子公司	制造业	冲床的生产与销售	10,000,000.00	29,928,641.85	8,527,499.18	3,887,818.98	-4,053,899.70	-4,440,740.21
宁波康强胜唐国际贸易有限公司	子公司	商贸	有色金属、黑色金属贸易	30,000,000.00	29,891,933.41	25,148,019.32	230,900,086.16	-4,072,363.08	-4,305,574.36
上海格林赛高新材料有限公司	参股公司	制造业	精度金属带及异型带、金属新型复合带的生产加工	21,818,200.00	35,240,785.67	4,536,817.59	46,982,611.41	-2,878,143.98	-2,857,026.21

主要子公司、参股公司情况说明

报告期内取得和处置子公司的情况

适用 不适用

4、非募集资金投资的重大项目情况

单位：万元

项目名称	计划投资总额	本报告期投入金额	截至报告期末累计实际投入金额	项目进度	项目收益情况
《年产 25 亿只平面阵列式 LED 框架生产线（一期）项目》	8,000	5,290.57	5,290.57	66.13%	
合计	8,000	5,290.57	5,290.57	--	--
临时公告披露的指定网站查询日期（如有）	2013 年 08 月 20 日				
临时公告披露的指定网站查询索引（如有）	巨潮资讯网（ http://www.cninfo.com.cn ）				

七、公司未来发展的展望

1、公司面临的行业竞争格局

当前全球集成电路产业格局进入缓慢回暖期，主要国家、地区都把加快发展集成电路产业作为抢占新兴产业的战略制高点，投入了大量的创新要素和资源。英特尔、三星、德州仪器、台积电等加快先进工艺导入，加速资源整合、重组步伐，不断扩大产能，强化产业链核心环节控制力和上下游整合能力，急欲拉大与竞争对手的差距。行业门槛的进一步提高，市场竞争格局加速变化，资金、技术、人才、服务等综合性竞争加剧，对于资源和创新要素积累不足的国内集成电路封装材料生产企业而言，面临的挑战更为严峻。

2、公司所处行业发展趋势

集成电路产业是国家新兴产业，是转变经济发展方式、调整产业结构、保障国家信息安全的重要支撑。根据工业和信息化部发布的《集成电路“十二五”发展规划》：“到‘十二五’末，产业规模再翻一番以上，关键核心技术和产品取得突破性进展，形成一批具有国际竞争力的企业。过去五年我国集成电路市场规模年均增速14%，预计到2015年，国内集成电路市场规模将超过1万亿元。随着“后PC时代”的来临，以智能手机、平板电脑、ultrabook等为主的移动互联网终端产品继续成为产业发展的重要支撑；物联网、云计算、节能环保、安防等新兴产业的快速发展，将成为推动集成电路产业发展的新动力；此外，智能电视、Leap Motion、Google Glass这类新兴电子产品的推出将会在一定程度上加快半导体市场的发展。

根据国际半导体设备暨材料协会(SEMI)统计，2013年全球半导体制造设备市场营收规模约320亿美元，较2012年减少13.3%，但台湾仍成长7%，针对2014年全球半导体设备市场，预估可以强劲反弹23.2%达394.6亿美元，且此成长趋势可以持续至2015年。我国是世界电子产品生产和消费大国，过去几年，我国集成电路市场规模虽快速增长，但仅能满足国内市场需求的15%-20%，大量产品仍需要进口，未来国内市场潜力巨大。

3、未来发展战略

公司将坚持致力于塑封半导体引线框架、键合丝等半导体封装材料的制造为基础，适度延伸相关产业链；以科技创新为支撑，在规模化基础上不断提升产品档次，优化产品结构，在扩大和提升现有业务规模与水平的同时，大力发展QFN、LED引线框架、键合铜丝、镀钯铜丝、银合金丝等高端封装材料，扩展公司业务领域，提升核心业务的技术含量与市场附加值；不断开拓国内外市场，引进和培养人才，塑造先进的企业文化；不断构建企业规模优势、技术优势、人才优势，培育新的利润增长点，实现公司的可持续发展。

3、下一年度经营计划以及未来面对的风险等因素分析

(1) 2014年度生产经营计划

根据行业特点和市场预测，2014年度公司生产经营目标为全年实现营业收入14亿元。此生产经营目标并不代表公司对2014年度的盈利预测，能否实现取决于市场需求、产品价格及客户经营状况等多种因素，存在不确定性，请投资者特别注意。

公司2014年主要开展以下工作：

① 继续实施募集资金投资项目“年产1000万条高密度集成电路框架(QFN)生产线项目”和非募集资金投资项目“年产25亿只平面阵列式LED框架生产线项目”，优化产品结构、丰富产品线，确保两个项目按计划建成投产。

② 加大科技创新投入，完善科技创新环境，继续申报和实施国家科技重大专项02专项“十二五”计划等项目，进行技术和产品的开发、工程验证以及产业化。

③继续推行精细化生产管理，提高生产效率，降低制造成本；加强费用管控，降低经营费用，优化企业管理。

④加强人力资源管理工作 2014年我们加强人力资源管理的重点是优化薪资制度和完善绩效考核制度,建立一套适合公司情况的公平、透明的绩效考核体系。同时对现有薪资体系进行评估，按照现代企业薪酬体系逐步优化。

⑤推进内控体系建设 风险管控是上市公司的必修课，内控体系建设是公司风险管控的重要内容。2014年，公司将继续按照五部委制定的内控体系标准开展建设工作，进一步加强风险管控,切实保障全体股东的权益，为公司持续健康发展保驾护航。

(2) 未来面对的风险因素分析

① 受半导体行业景气状况影响的风险

公司所处行业受半导体行业的景气状况影响较大，半导体行业是周期性行业，公司经营状况与半导体行业的周期特征紧密相关，半导体行业发展过程中的波动将使公司面临一定的行业经营风险。近年来后道封装企业的价格竞争愈加激烈，一定程度也拉低了公司产品的销售价格和利润水平。

② 主要原材料价格波动的风险

公司产品主要为引线框架和键合丝等，主要原材料包括铜、黄金、白银等，铜、黄金、白银的价格波动对公司成本控制影响较大，从而会导致公司经营业绩出现一定的波动。

八、公司利润分配及分红派息情况

报告期内利润分配政策特别是现金分红政策的制定、执行或调整情况

√ 适用 □ 不适用

公司于 2012 年制定了《未来三年（2012~2014 年）股东回报规划》，并对《公司章程中》关于现金分红的政策进行了进一步的明确和细化。报告期内，公司严格执行了以上规定。

现金分红政策的专项说明	
是否符合公司章程的规定或股东大会决议的要求：	是
分红标准和比例是否明确和清晰：	是
相关的决策程序和机制是否完备：	是
独立董事是否履职尽责并发挥了应有的作用：	是
中小股东是否有充分表达意见和诉求的机会，其合法权益是否得到了充分保护：	是
现金分红政策进行调整或变更的，条件及程序是否合规、透明：	是

公司近 3 年（含报告期）的利润分配预案或方案及资本公积金转增股本预案或方案情况

公司 2011 年度未进行利润分配，也未进行资本公积金转增股本。

2012 年度利润分配方案为：以现有总股本 206,200,000 股为基数，向全体股东每 10 股派送现金红利人民币 0.25 元（含税），共计分配 5,155,000.00 元。

2013 年度利润分配预案为：以报告期末总股本 206,200,000 股为基数，向全体股东每 10 股派送现金红利人民币 0.25 元（含税），共计分配 5,155,000.00 元

公司近三年现金分红情况表

单位：元

分红年度	现金分红金额（含税）	分红年度合并报表中归属于上市公司股东的净利润	占合并报表中归属于上市公司股东的净利润的比率（%）
2013 年	5,155,000.00	17,285,530.65	29.82%
2012 年	5,155,000.00	8,427,328.62	61.17%
2011 年	0.00	11,243,224.32	0%

公司报告期内盈利且母公司未分配利润为正但未提出现金红利分配预案

□ 适用 √ 不适用

九、本报告期利润分配及资本公积金转增股本预案

每 10 股送红股数（股）	0
每 10 股派息数（元）（含税）	0.25

分配预案的股本基数（股）	206,200,000
现金分红总额（元）（含税）	5,155,000.00
可分配利润（元）	236,933,226.00
现金分红占利润分配总额的比例（%）	100%
现金分红政策：	
公司发展阶段属成长期且有重大资金支出安排的，进行利润分配时，现金分红在本次利润分配中所占比例最低应达到 20 %	
利润分配或资本公积金转增预案的详细情况说明	
公司 2013 年度利润分配预案：拟以报告期末总股本 206,200,000 股为基数，向全体股东每 10 股派送现金红利人民币 0.25 元（含税），共计分配 5,155,000.00 元，剩余未分配利润 231,778,226.00 元结转下一年度。公司本年度拟不实施资本公积金转增股本。公司 2013 年度分配预案符合《公司法》、《证券法》、中国证监会《关于进一步落实上市公司现金分红有关事项的通知》和《公司章程》等相关法律、法规和制度的要求。	

十、社会责任情况

报告期，公司致力于生产与经营，积极回报投资者。公司与客户建立良好关系，为客户提供优质产品，完善售后服务，与客户实现双赢。在追求经济效益的同时积极承担社会责任，把建设资源节约型和环境友好型企业作为可持续发展战略的重要内容，通过技术创新和精益管理，在节能降耗的同时不断改善周边环境。

公司为员工提供安全、舒适的工作环境；积极参加社会保险，完善职工福利待遇；关注员工身心健康，为员工安排一年一次的体检；组织员工参加形式多样的业余活动，丰富员工业余生活，增强企业凝聚力；公司还为员工提供良好的培训和晋升渠道，公司成立了康强网络商学院，免费为员工提供提供各科培训；在公司内开展各种技能比赛，促进员工和企业可持续发展；公司关心弱势群体，在发展壮大自身企业的同时，不断回馈社会，实现企业与社会和谐发展。

上市公司及其子公司是否属于国家环境保护部门规定的重污染行业

是 否 不适用

上市公司及其子公司是否存在其他重大社会安全问题

是 否 不适用

报告期内是否被行政处罚

是 否 不适用

十一、报告期内接待调研、沟通、采访等活动登记表

接待时间	接待地点	接待方式	接待对象类型	接待对象	谈论的主要内容及提供的资料
2013 年 12 月 04 日	公司证券部	实地调研	机构	中原证券股份有限公司 证券研究所研究员 方夏虹、贾建虎	公司基本情况，公司募集资金投资项目的进展情况

第五节 重要事项

一、重大诉讼仲裁事项

适用 不适用

本报告期公司无重大诉讼、仲裁事项。

二、媒体质疑情况

适用 不适用

本报告期公司无媒体普遍质疑事项。

三、控股股东及其关联方对上市公司的非经营性占用资金情况

单位：万元

股东或关联人名称	占用时间	发生原因	期初数	报告期新增占用金额	报告期偿还总金额	期末数	预计偿还方式	预计偿还金额	预计偿还时间（月份）
合计			0	0	0	0	--	0	--
期末合计值占最近一期经审计净资产的比例(%)									0%
注册会计师对资金占用的专项审核意见的披露日期			2014年03月18日						
注册会计师对资金占用的专项审核意见的披露索引			《证券时报》、《上海证券报》、《中国证券报》、巨潮资讯网（ http://www.cninfo.com.cn ）						

四、重大关联交易

1、其他重大关联交易

1、2011年11月28日，康强电子第四届董事会第四次会议通过了《关于公司非公开发行A股股票方案的议案》、《关于公司分别与宁波汇峰投资控股股份有限公司、任颂柳女士、任伟达先生、郑康定先生签署关于公司非公开发行股票之附条件生效的股份认购协议的议案》等议案；2011年12月16日，康强电子2011年度第三次临时股东大会审议通过了前述议案。报告期内，根据上述议案，郑康定先生认购了公司2011年度非公开发行股票570万股，构成其它关联交易。

2、报告期末，公司控股股东之一宁波普利赛思电子有限公司为本公司13158.26万元的银行融资提供保证担保。

3、报告期内，康强电子从上海格林赛采购异型铜带金额为3396.88万元；康强电子向上海格林赛销售脚料金额为3012.10万元。详见2013年4月2日《证券时报》、《上海证券报》、巨潮资讯网（<http://www.cninfo.com.cn>）。

重大关联交易临时报告披露网站相关查询

临时公告名称	临时公告披露日期	临时公告披露网站名称
《宁波康强电子股份有限公司关于实际控	2011年11月29日	《证券时报》、《上海证券报》、巨潮资讯网

制人认购非公开发行股份的关联交易公告》		(http://www.cninfo.com.cn)
	2012 年 02 月 28 日	《证券时报》、《上海证券报》、巨潮资讯网 (http://www.cninfo.com.cn)
《宁波康强电子股份有限公司 2013 年度日常关联交易公告》	2013 年 04 月 02 日	《证券时报》、《上海证券报》、巨潮资讯网 (http://www.cninfo.com.cn)

五、重大合同及其履行情况

1、担保情况

单位：万元

公司对外担保情况（不包括对子公司的担保）								
担保对象名称	担保额度 相关公告 披露日期	担保额度	实际发生日期 （协议签署 日）	实际担保金额	担保类型	担保期	是否履行 完毕	是否为关 联方担保 （是或 否）
公司对子公司的担保情况								
担保对象名称	担保额度 相关公告 披露日期	担保额度	实际发生日期 （协议签署 日）	实际担保金额	担保类型	担保期	是否履行 完毕	是否为关 联方担保 （是或 否）
江阴康强电子有限 公司	2013 年 04 月 02 日	4,000	2013 年 07 月 31 日	2,050.31	连带责任保 证	一年	否	否
江阴康强电子有限 公司	2013 年 04 月 02 日	4,800	2013 年 03 月 01 日	3,574.86	连带责任保 证	一年	否	否
江阴康强电子有限 公司	2013 年 04 月 02 日	1,500	2013 年 01 月 16 日	998.25	连带责任保 证	一年	否	否
江阴康强电子有限 公司	2013 年 04 月 02 日	3,000	2013 年 01 月 30 日	2,143	连带责任保 证	一年	否	否
宁波康强微电子技 术有限公司	2013 年 04 月 02 日	6,600	2013 年 04 月 25 日	2,506.89	连带责任保 证	二年	否	否
宁波米斯克精密机 械工程技术有限公 司	2013 年 04 月 02 日	1,100	2013 年 08 月 26 日	440	连带责任保 证	一年	否	否
报告期内审批对子公司担保额 度合计（B1）			30,000	报告期内对子公司担保实际 发生额合计（B2）				33,920.28
报告期末已审批的对子公司担 保额度合计（B3）			38,000	报告期末对子公司实际担保 余额合计（B4）				11,713.31
公司担保总额（即前两大项的合计）								

报告期内审批担保额度合计 (A1+B1)	30,000	报告期内担保实际发生额合计 (A2+B2)	33,920.28
报告期末已审批的担保额度合计 (A3+B3)	38,000	报告期末实际担保余额合计 (A4+B4)	11,713.31
实际担保总额(即 A4+B4)占公司净资产的比例(%)	16.43%		
其中:			
为股东、实际控制人及其关联方提供担保的金额(C)	0		
直接或间接为资产负债率超过 70%的被担保对象提供的债务担保金额(D)	0		
担保总额超过净资产 50%部分的金额(E)	0		
上述三项担保金额合计(C+D+E)	0		
未到期担保可能承担连带清偿责任说明(如有)	被担保方为公司的全资子公司或控股子公司,资产质量优良,偿债能力较强,公司对其提供的担保属于其正常生产经营和资金合理利用的需要,为其提供担保的财务风险处于公司可控制的范围之内。目前没有明显迹象表明公司会因被担保方债务违约而承担担保责任。		
违反规定程序对外提供担保的说明(如有)	截止报告期末(2013年12月31日),公司对外担保余额为11,713.31万元,全部为对全资子公司和控股子公司提供的担保,占公司报告期末净资产的比例为16.43%,公司没有为股东、实际控制人及公司持股50%以下的其他关联方、任何法人单位、非法人单位或个人提供担保,不存在与证监发[2003]56号文相违背的担保事项。		

采用复合方式担保的具体情况说明

六、承诺事项履行情况

1、公司或持股 5%以上股东在报告期内发生或以前期间发生但持续到报告期内的承诺事项

承诺事项	承诺方	承诺内容	承诺时间	承诺期限	履行情况
股改承诺					
收购报告书或权益变动报告书中所作承诺					
资产重组时所作承诺					
首次公开发行或再融资时所作承诺	宁波普利赛思电子有限公司、宁波司麦司电子科技有限公司、郑康定	承诺不直接或间接地从事与康强电子的生产经营存在竞争关系的任何活动。并将尽量避免与康强电子之间产生关	2011年11月30日	——	严格履行

		联交易事项,对于不可避免发生的关联业务往来或交易,将在平等、自愿的基础上,按照公平、公允和等价有偿的原则进行,交易价格将按照市场公认的合理价格确定。			
其他对公司中小股东所作承诺					
承诺是否及时履行	是				

七、聘任、解聘会计师事务所情况

现聘任的会计师事务所

境内会计师事务所名称	天健会计师事务所（特殊普通合伙）
境内会计师事务所报酬（万元）	53
境内会计师事务所审计服务的连续年限	6
境内会计师事务所注册会计师姓名	章磊、施其林

当期是否改聘会计师事务所

是 否

聘请内部控制审计会计师事务所、财务顾问或保荐人情况

适用 不适用

八、其他重大事项的说明

1、经中国证券监督管理委员会证监许可〔2012〕1103号文核准，公司由主承销商光大证券股份有限公司采用向特定投资者非公开发行方式发行人民币普通股（A股）股票1,200万股，发行价为每股人民币7.73元，共计募集资金9,276万元，募集资金净额为8,604万元。上述募集资金到位情况业经天健会计师事务所验证，并由其出具《验资报告》（天健验〔2013〕24号）。经深圳证券交易所同意，上述股票已于2013年3月5日在深圳证券交易所上市，限售期自2013年3月5日起至2016年3月4日止。

第六节 股份变动及股东情况

一、股份变动情况

单位：股

	本次变动前		本次变动增减（+，-）					本次变动后	
	数量	比例(%)	发行新股	送股	公积金 转股	其他	小计	数量	比例(%)
一、有限售条件股份			12,000,000				12,000,000	12,000,000	5.82%
3、其他内资持股			12,000,000				12,000,000	12,000,000	5.82%
境内自然人持股			12,000,000				12,000,000	12,000,000	5.82%
二、无限售条件股份	194,200,000	100%						194,200,000	94.18%
1、人民币普通股	194,200,000	100%						194,200,000	94.18%
三、股份总数	194,200,000	100%	12,000,000				12,000,000	206,200,000	100%

股份变动的原因

√ 适用 □ 不适用

经中国证券监督管理委员会证监许可(2012)1103号文批准，公司于2013年2月非公开发行了1200万股A股股票，并于2013年3月5日在深圳证券交易所上市。

股份变动的批准情况

□ 适用 √ 不适用

股份变动的过户情况

√ 适用 □ 不适用

公司本次非公开发行的股份于2013年3月5日上市。

股份变动对最近一年和最近一期基本每股收益和稀释每股收益、归属于公司普通股股东的每股净资产等财务指标的影响

√ 适用 □ 不适用

本次股份变动后，按最新股本摊薄计算，2013年年度每股收益为0.08元。

公司认为必要或证券监管机构要求披露的其他内容

□ 适用 √ 不适用

二、证券发行与上市情况

1、报告期末近三年历次证券发行情况

股票及其衍生证	发行日期	发行价格（或利	发行数量	上市日期	获准上市交易数	交易终止日期
---------	------	---------	------	------	---------	--------

券名称		率)			量	
股票类						
A 股股票	2013 年 02 月 04 日	7.73 元/股	12,000,000	2014 年 03 月 05 日	12,000,000	
可转换公司债券、分离交易可转债、公司债类						
权证类						

前三年历次证券发行情况的说明

1、经中国证券监督管理委员会证监许可（2012）1103号文核准，公司采用向特定投资者非公开发行方式发行人民币普通股（A股）股票1,200万股，发行价为每股人民币7.73元，共计募集资金9,276万元，募集资金净额为8,604万元。上述募集资金到位情况业经天健会计师事务所验证，并由其出具《验资报告》（天健验（2013）24号）。经深圳证券交易所同意，上述股票已于2013年3月5日在深圳证券交易所上市，限售期自2013年3月5日起至2016年3月4日止。

2、公司股份总数及股东结构的变动、公司资产和负债结构的变动情况说明

报告期内，公司完成了非公开发行新股1200万股，公司股份总数由19420万股变更为20620万股。

三、股东和实际控制人情况

1、公司股东数量及持股情况

单位：股

报告期末股东总数		19,973		年度报告披露日前第 5 个交易日末股东总数		21,233		
持股 5%以上的股东或前 10 名股东持股情况								
股东名称	股东性质	持股比例 (%)	报告期末持股数量	报告期内增减变动情况	持有有限售条件的股份数量	持有无限售条件的股份数量	质押或冻结情况	
							股份状态	数量
宁波普利赛思电子有限公司	境内非国有法人	19.72%	40,664,400	0				
宁波司麦司电子科技有限公司	境内非国有法人	8.52%	17,568,960	0				
任奇峰	境内自然人	4.43%	9,144,568	9,144,568				
任伟达	境内自然人	3.24%	6,690,000	6,690,000	6,300,000	390,000	质押	6,690,000
刘俊良	境外自然人	2.77%	5,705,620	-1,000,000				
郑康定	境内自然人	2.76%	5,700,000	5,700,000	5,700,000			
宁波立鹤化纤有限公司	境内非国有法人	1.78%	3,662,839	3,662,839				
钱旭利	境内自然人	1.59%	3,274,495	-435,894				
宁波安百利印刷	境内自然人	1.44%	2,958,982	2,383,900				

有限公司								
宁波盛光包装印刷有限公司	境内非国有法人	1.06%	2,181,855	698,100				
战略投资者或一般法人因配售新股成为前 10 名股东的情况 (如有) (参见注 3)	经中国证券监督管理委员会证监许可(2012)1103 号文批准,公司于 2013 年 2 月非公开发行了 1200 万股 A 股股票,郑康定认购了其中的 570 万股,任伟达认购了其中的 630 万股。							
上述股东关联关系或一致行动的说明	上述股东中,宁波普利赛思电子有限公司与宁波司麦司电子科技有限公司的股权结构完全一致,郑康定为宁波普利赛思电子有限公司与宁波司麦司电子科技有限公司的实际控制人;任伟达、任奇峰为一致行动人;其余股东之间是否存在《上市公司收购管理办法》中规定的关联关系或一致行动关系公司未知。							
前 10 名无限售条件股东持股情况								
股东名称	报告期末持有无限售条件股份数量	股份种类						
		股份种类	数量					
宁波普利赛思电子有限公司	40,664,400	人民币普通股	40,664,400					
宁波司麦司电子科技有限公司	17,568,960	人民币普通股	17,568,960					
任奇峰	9,144,568	人民币普通股	9,144,568					
刘俊良	5,705,620	人民币普通股	5,705,620					
宁波立鹤化纤有限公司	3,662,839	人民币普通股	3,662,839					
钱旭利	3,274,495	人民币普通股	3,274,495					
宁波安百利印刷有限公司	2,958,982	人民币普通股	2,958,982					
宁波盛光包装印刷有限公司	2,181,855	人民币普通股	2,181,855					
林赛波	945,183	人民币普通股	945,183					
任峰杰	928,300	人民币普通股	928,300					
前 10 名无限售流通股股东之间,以及前 10 名无限售流通股股东和前 10 名股东之间关联关系或一致行动的说明	上述股东中,宁波普利赛思电子有限公司与宁波司麦司电子科技有限公司的股权结构完全一致,郑康定为宁波普利赛思电子有限公司与宁波司麦司电子科技有限公司的实际控制人;任伟达、任奇峰为一致行动人;其余股东之间是否存在《上市公司收购管理办法》中规定的关联关系或一致行动关系公司未知。							
前十大股东参与融资融券业务股东情况说明 (如有) (参见注 4)	任奇峰除通过普通帐户持有公司股份 21,100 股外,还通过海通证券股份有限公司客户信用交易担保证券账户持有公司股份 9,123,468 股。钱旭利、宁波安百利印刷有限公司、宁波盛光包装印刷有限公司所持公司股份均通过光大证券股份有限公司客户信用交易担保证券账户持有。							

公司股东在报告期内是否进行约定购回交易

是 否

2、公司控股股东情况

法人

控股股东名称	法定代表人/	成立日期	组织机构代码	注册资本	主要经营业务
--------	--------	------	--------	------	--------

	单位负责人				
宁波普利赛思电子有限公司	郑飞	1988 年 05 月 09 日	14445558-1	164 万元	电子元器件及配件、模具的制造、加工。
宁波司麦司电子科技有限公司	郑飞	1994 年 06 月 10 日	14412640-3	1000 万元	电子产品的研发、灯具的制造；家用电器、电子产品及元件、电工器材、通信器材、办公自动化设备、电子玩具、机电设备、仪器仪表的批发、零售。
经营成果、财务状况、现金流和未来发展策略等	<p>宁波普利赛思电子有限公司主要从事电子元器件及配件、模具的制造、加工等。除投资本公司外，其投资的产业还涉及畜牧业和其它实业投资，投资的各产业经营业绩稳定，财务状况良好，现金流充足并具备较好的偿债能力。截止到 2013 年 12 月 31 日，宁波普利赛思总资产 9624.96 万元，净资产 2607.45 万元，2013 年度营业收入 2525.54 万元，实现净利润 169.78 万元。以上数据未经会计师事务所审计。 宁波司麦司电子科技有限公司主要从事资产经营，实业项目投资、贸易。未来将加大在上述领域的发展力度。截止到 2013 年 12 月 31 日，宁波司麦司总资产 3376.64 万元，净资产 3134.35 万元；2013 年度营业收入 15.64 万元，净利润 89.55 万元。以上数据未经会计师事务所审计。</p>				
控股股东报告期内控股和参股的其他境内外上市公司的股权情况	<p>报告期内，宁波普利赛思电子有限公司、宁波司麦司电子科技有限公司均未控股和参股除公司外的其他境内外上市公司。</p>				

控股股东报告期内变更

适用 不适用

3、公司实际控制人情况

自然人

实际控制人姓名	国籍	是否取得其他国家或地区居留权
郑康定曹瑞花夫妇	中国	否
最近 5 年内的职业及职务	<p>郑康定，中国国籍，1948 年生，高中学历，高级经济师。2002 年起至今一直担任康强电子董事长，2011 年 9 月 27 日起兼任康强电子总经理。郑康定是全国半导体行业电子元器件细分行业的领军人物，具有半导体封装材料行业 20 多年的任职经历和管理经验，还担任宁波电子行业协会副会长、宁波智能家电产学研技术创新战略联盟副理事长、中国半导体行业协会理事、中国电子材料协会常务理事、中国集成电路封测产业链联盟副理事长等职务。郑康定夫人曹瑞花女士 1989 年至 2002 年在宁波沪东无线电厂（1996 年改制为宁波沪东无线电有限公司，2001 年更名为宁波普利赛思电子有限公司）任生产副厂长，2002 年 8 月退休。</p>	
过去 10 年曾控股的境内外上市公司情况	无	

实际控制人报告期内变更

适用 不适用

公司与实际控制人之间的产权及控制关系的方框图



实际控制人通过信托或其他资产管理方式控制公司

适用 不适用

四、公司股东及其一致行动人在报告期提出或实施股份增持计划的情况

股东名称/一致行动人姓名	计划增持股份数量	计划增持股份比例 (%)	实际增持股份数量	实际增持股份比例 (%)	股份增持计划初次披露日期	股份增持计划实施结束披露日期
郑康定	5,700,000	2.76%	5,700,000	2.76%	2011年11月29日	2014年03月04日

其他情况说明

2011年11月28日，康强电子第四届董事会第四次会议通过了《关于公司与郑康定先生签署关于公司非公开发行股票之附条件生效的股份认购协议的议案》，2011年12月16日，康强电子2011年度第三次临时股东大会审议通过了前述议案。报告期内，根据上述议案，郑康定先生认购了公司非公开发行股票570万股，完成对公司股份的增持。

第七节 董事、监事、高级管理人员和员工情况

一、董事、监事和高级管理人员持股变动

姓名	职务	任职状态	性别	年龄	任期起始日期	任期终止日期	期初持股数（股）	本期增持股份数量（股）	本期减持股份数量（股）	期末持股数（股）
郑康定	董事长;总经理	现任	男	65	2011年09月27日	2014年09月26日	0	5,700,000		5,700,000
郑芳	副董事长	现任	女	38	2011年09月27日	2014年09月26日				
曹光伟	董事;副总经理	现任	男	50	2011年09月27日	2014年09月26日				
冯小龙	董事;副总经理	现任	男	48	2011年09月27日	2014年09月26日				
毕克允	独立董事	现任	男	74	2011年09月27日	2014年09月26日				
沈成德	独立董事	现任	男	50	2011年09月27日	2014年09月26日				
贺正生	独立董事	现任	男	32	2011年09月27日	2014年09月26日				
钱秀珠	监事	现任	女	45	2011年09月27日	2014年09月26日				
任奉波	监事	现任	女	60	2011年09月27日	2014年09月26日				
杜江霞	监事	现任	女	37	2011年09月27日	2014年09月26日	500		500	0
赵勤攻	副总经理;董事会秘书	现任	男	46	2011年09月27日	2014年09月26日				
殷夏容	财务总监	现任	女	42	2011年09月27日	2014年09月26日				
合计	--	--	--	--	--	--	500	5,700,000	500	5,700,000

二、任职情况

公司现任董事、监事、高级管理人员最近5年的主要工作经历

郑康定先生，见第三·3公司实际控制人之相关内容。

郑芳女士，中国国籍，1975年生，大学本科学历。2008年10月起至2011年5月任公司总经理，2008年10月起任公司董事，2011年5月起任公司副董事长。

曹光伟先生，中国国籍，1963年生，高中学历。具有半导体封装材料行业近20年的任职经历和管理经验。2008年10月起任公司董事、副总经理。

冯小龙先生，中国国籍，1965年生，研究生学历，高级工程师。具有半导体封装材料行业20年的任职经历和管理经验。2008年10月起任公司董事、副总经理。

毕克允先生：中国国籍，1939年出生，中共党员，大学本科学历，教授、博士生导师。曾历任工业和信息化部电子科技委委员、国防科工局科技委委员，中国电子科技集团科技委常委，电子大系统工程顾问；成都电子科技大学、清华大学、北京信息工程学院兼职教授。现任中国半导体行业协会副理事长、封装分会理事长、中国电子学会副总监、电子制造与封装技术分会理事长、电子封装专委会理事长。2005年参加国家中长期科学与技术发展规划（2006—2020）第三专题研究以及有关行业“十一五”发展规划研究工作。2008年10月起任公司独立董事。

沈成德先生，中国国籍，1963年出生，中共党员，经济学硕士、高级会计师。2008年至今任香溢融通控股集团股份有限公司副总经理兼总会计师，兼任宁波波导股份有限公司、荣安地产股份有限公司独立董事。2008年10月起任公司独立董事。

贺正生先生：中国国籍，1981年出生，大学本科学历，律师、中华全国律师协会会员。曾任北京市律师协会并购与重组专业委员会委员，现任北京衡基律师事务所合伙人律师，并任中国红十字会李连杰壹基金慈善计划专家义工、北京市丰台区人民政府信访接待工作律师等。2007年起至今在北京衡基律师事务所担任律师、合伙人律师。2008年10月起任公司独立董事。

监事：

钱秀珠女士，中国国籍，1968年生，大学本科学历，注册安全工程师。2008年起至今任本公司监事会主席，为公司职工监事。

任奉波女士，中国国籍，1952年生，大专学历。2008年至今任宁波电子信息集团有限公司管理部经理，兼任宁波电子行业协会秘书长。2008年起任本公司监事。

杜江霞女士，中国国籍，1976年生，大专学历。曾在新江厦商城、宁波华雄智能开发公司任职，2008年10月起任宁波普利赛思电子有限公司、宁波司麦司电子科技有限公司、宁波康源投资有限公司会计，2011年9月起任本公司监事。

高级管理人员：

曹光伟：公司副总经理，见董事部分。

冯小龙：公司副总经理，见董事部分。

赵勤攻先生，中国国籍，1967年生，工学硕士，高级经济师。2007年至2008年4月在宁波波导股份有限公司工作，任资本运营部副经理、证券事务代表。2008年5月至今任宁波康强电子股份有限公司董事会秘书、副总经理。

殷夏容女士，中国国籍，1971年生，大学本科学历。2008年至今任公司财务部经理。2008年10月起任公司财务总监。

在股东单位任职情况

√ 适用 □ 不适用

任职人员姓名	股东单位名称	在股东单位担任的职务	任期起始日期	任期终止日期	在股东单位是否领取报酬津贴
钱秀珠	宁波普利赛思电子有限公司、宁波司麦司电子科技有限公司	监事	2012年09月20日	2015年09月19日	否
杜江霞	宁波普利赛思电子有限公司、宁波司麦司电子科技有限公司	财务经理	2008年10月08日	2015年10月07日	是
在股东单位任职情况的说明	曹光伟曾任宁波司麦司董事长、董事职务，冯小龙曾任宁波司麦司电子科技有限公司监事一职，两人均于2010年11月24日卸任。钱秀珠之宁波普利赛思董事职务与殷夏容之宁波普利赛思监事一职均已于2012				

	年 9 月 20 日卸任。
--	---------------

在其他单位任职情况

√ 适用 □ 不适用

任职人员姓名	其他单位名称	在其他单位担任的职务	任期起始日期	任期终止日期	在其他单位是否领取报酬津贴
郑康定	宁波康强微电子技术有限公司	总经理	2011 年 05 月 27 日	2014 年 05 月 26 日	否
郑康定	宁波米斯克精密机械工程技术有限公司	董事长	2011 年 06 月 11 日	2014 年 06 月 10 日	否
郑康定	上海格林赛高新材料有限公司	董事	2013 年 02 月 10 日	2016 年 02 月 09 日	否
郑康定	江阴康强电子有限公司	董事长	2012 年 02 月 15 日	2015 年 02 月 14 日	否
郑康定	宁波康强胜唐国际贸易有限公司	董事长	2012 年 02 月 10 日	2015 年 02 月 09 日	否
郑芳	北京康迪普瑞模具技术有限公司	董事长、总经理	2012 年 05 月 21 日	2015 年 05 月 20 日	否
郑芳	江阴康强电子有限公司	董事	2012 年 02 月 15 日	2015 年 02 月 14 日	否
郑芳	上海格林赛高新材料有限公司	董事	2013 年 02 月 10 日	2016 年 02 月 09 日	否
郑芳	宁波康强微电子技术有限公司	董事长	2011 年 05 月 27 日	2014 年 05 月 26 日	否
曹光伟	北京康迪普瑞模具技术有限公司	董事	2012 年 05 月 21 日	2015 年 05 月 20 日	否
曹光伟	宁波米斯克精密机械工程技术有限公司	董事	2011 年 06 月 11 日	2014 年 06 月 10 日	否
沈成德	香溢融通控股集团股份有限公司	总会计师、副总经理	2011 年 04 月 26 日	2014 年 04 月 25 日	是
沈成德	宁波波导股份有限公司	独立董事	2011 年 05 月 27 日	2014 年 05 月 27 日	是
沈成德	荣安地产股份有限公司	独立董事	2011 年 05 月 18 日	2014 年 05 月 17 日	是
沈成德	华夏幸福基业投资开发股份有限公司	独立董事	2010 年 12 月 22 日	2013 年 12 月 21 日	是
沈成德	宁波富邦精业集团股份有限公司	独立董事	2010 年 04 月 26 日	2013 年 12 月 28 日	是
任奉波	宁波康强微电子技术有限公司	监事	2011 年 05 月	2014 年 05 月 26 日	否

			27 日	日	
赵勤攻	宁波康强微电子技术有限公司	董事	2011 年 05 月 27 日	2014 年 05 月 26 日	否
赵勤攻	宁波米斯克精密机械工程技术有限公司	董事	2011 年 06 月 11 日	2014 年 06 月 10 日	否
赵勤攻	宁波康强胜唐国际贸易有限公司	董事	2012 年 02 月 10 日	2015 年 02 月 09 日	否
殷夏容	北京康迪普瑞模具技术有限公司	监事	2012 年 05 月 21 日	2015 年 05 月 20 日	否
殷夏容	宁波米斯克精密机械工程技术有限公司	监事	2011 年 06 月 11 日	2014 年 06 月 10 日	否
殷夏容	江阴康强电子有限公司	监事	2012 年 02 月 15 日	2015 年 02 月 14 日	否
殷夏容	宁波康强胜唐国际贸易有限公司	监事	2012 年 02 月 10 日	2015 年 02 月 09 日	否
在其他单位任职情况的说明	无				

三、董事、监事、高级管理人员报酬情况

董事、监事、高级管理人员报酬的决策程序、确定依据、实际支付情况

1、根据公司股东大会审议通过的关于公司独立董事年度津贴的议案,2013年度公司各独立董事年度津贴为60,000 元(含税),公司负责独立董事为参加会议发生的差旅费、办公费等履职费用。

2、高级管理人员的年薪由基本薪酬和绩效薪酬两部分组成,由董事会确定,董事会每年年初制定对经营班子(总经理、副总经理、财务总监)本年度考核方案,年末由董事会薪酬委员会根据公司的经营业绩对经营班子进行考核,确定年度绩效薪酬和薪酬总额。

公司报告期内董事、监事和高级管理人员报酬情况

单位:万元

姓名	职务	性别	年龄	任职状态	从公司获得的报酬总额	从股东单位获得的报酬总额	报告期末实际所得报酬
郑康定	董事长、总经理	男	65	现任	36	0	36
郑芳	副董事长	女	38	现任	30.26	0	30.26
曹光伟	董事	男	50	现任	25.22	0	25.22
冯小龙	董事	男	48	现任	25.22	0	25.22
毕克允	独立董事	男	74	现任	6	0	6
沈成德	独立董事	男	50	现任	6	0	6
贺正生	独立董事	男	32	现任	6	0	6

钱秀珠	监事会主席	女	45	现任	16.18	0	16.18
任奉波	监事	女	60	现任	1.6	0	1.6
杜江霞	监事	女	37	现任	0	7	7
赵勤攻	副总经理、董 事会秘书	男	46	现任	24	0	24
殷夏容	财务总监	女	42	现任	21.22	0	21.22
合计	--	--	--	--	197.7	7	204.7

公司董事、监事、高级管理人员报告期内被授予的股权激励情况

适用 不适用

四、报告期核心技术团队或关键技术人员变动情况（非董事、监事、高级管理人员）

无

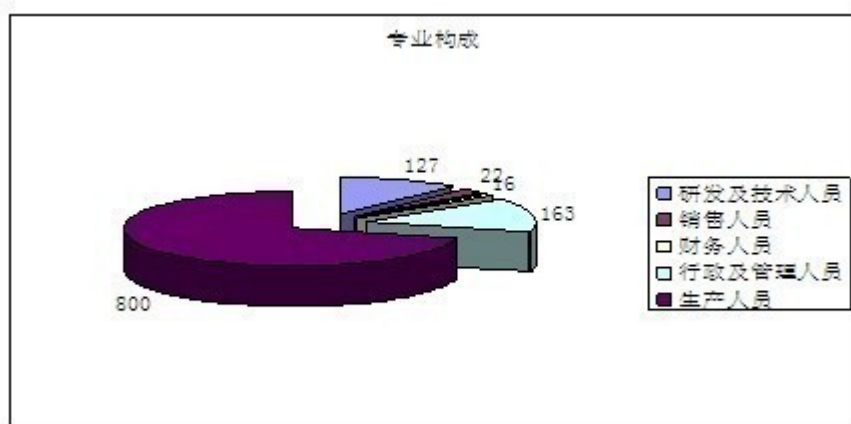
五、公司员工情况

截至2013年12月31日，康强电子合并范围的在职员工共计1128人，员工专业构成、教育程度以及年分布情况具体如下：

单位：

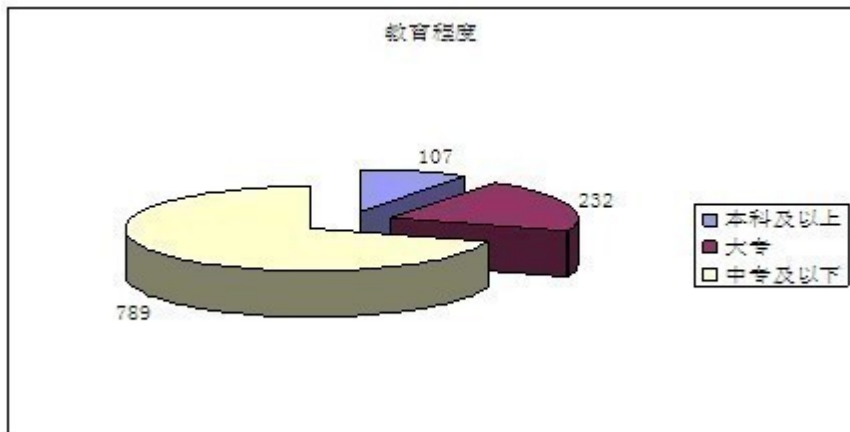
人

专业构成	人数	占职工总数的比例
研发及技术人员	127	11.26%
销售人员	22	1.95%
财务人员	16	1.42%
行政及管理人员	163	14.45%
生产人员	800	70.92%

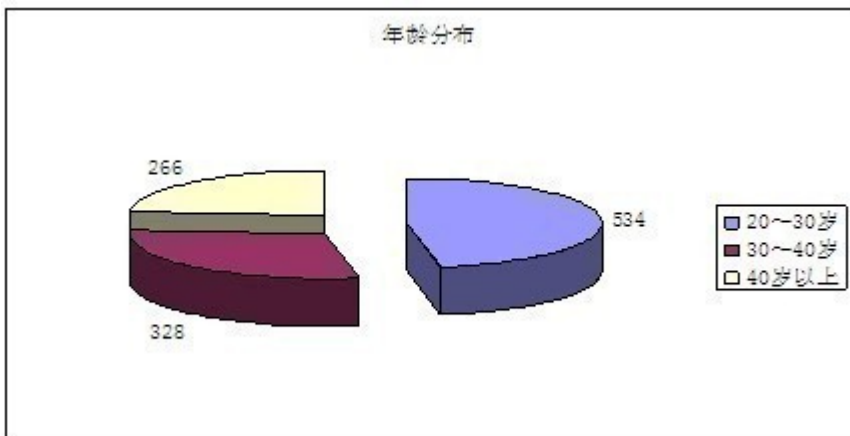


教育程度	人数	占职工总数的比例
------	----	----------

本科及以上	107	9.49%
大专	232	20.57%
中专及以下	789	69.95%



年龄分布	人数	比例
20~30岁	534	47.34%
30~40岁	328	29.08%
40岁以上	266	23.58%



员工薪酬政策：公司遵守相关法律法规，结合发展状况，采取以绩效为导向的薪酬分配机制，体现员工工作绩效与员工利益相结合，员工薪酬随绩效变化而相应变动，充分调动员工工作积极性。员工薪酬主要由基本工资、各种津贴、绩效工资等组成。

培训计划：公司的培训形式分为内训和外训，主要包括入职培训、在职培训、专项培训等。公司每年根据各部门需求以及公司发展需要，制定年度培训计划。公司专项培训分为两类：其一，联系外聘讲师到公司进行培训；其二，外派中高层领导或专业技术岗位员工到专门机构进行培训。公司自行组建了一批业务骨干为内部的讲师队伍，培训一线操作员、技术员、检验员等岗位，实现关键岗位员工持证上岗。

本公司没有需承担费用的离退休员工。

本公司实行劳动合同制，员工按照《劳动法》的有关规定与公司签订《劳动合同》，享受权利并承担义务。本公司按照

国家法律法规的有关规定，为员工办理了基本养老保险、医疗保险、失业保险以及工伤和生育保险。

第八节 公司治理

一、公司治理的基本状况

公司严格按照《公司法》、《证券法》、《上市公司治理准则》、《深圳证券交易所股票上市规则》、《深圳证券交易所中小企业板上市公司规范运作指引》和中国证监会及深圳证券交易所颁布的其他相关法律法规的要求，不断完善公司法人治理结构，健全内部控制体系。股东大会、董事会和监事会运作规范，独立董事、董事会各专门委员会各司其职。目前，公司整体运作比较规范、独立性强、信息披露规范，公司治理的实际情况符合《上市公司治理准则》等规范文件的基本要求。

报告期公司经过股东大会或董事会审议通过制度及最新披露时间如下表：

序号	制度名称	最新披露时间
1	公司章程	2013.04.24

公司治理与《公司法》和中国证监会相关规定的要求是否存在差异

是 否

公司治理与《公司法》和中国证监会相关规定的要求不存在差异。

公司治理专项活动开展情况以及内幕信息知情人登记管理制度的制定、实施情况

报告期内，公司董事、监事和高管人员学习和贯彻中国证监会、宁波证监局有关上市公司治理工作通知精神，不断健全和完善公司治理的各项内部规章制度，通过转变治理理念，优化治理措施，着重开展强化内部控制治理活动，提高了经营管理水平和风险防范能力，公司治理结构进一步优化。2011年11月23日，公司第四届董事会第三次会议修订和完善了《内幕信息知情人登记制度》。公司按照制度规定认真做好内幕信息知情人登记管理工作，并及时向宁波证监局和深圳证券交易所报备资料。报告期内，公司未发生被监管部门采取监管措施和行政处罚的情况，也未发现内幕信息知情人违规买卖本公司股票及其衍生品种的情况。报告期间内，未发生公司董事、监事和高级管理人员违规买卖公司股票的情况。

二、报告期内召开的年度股东大会和临时股东大会的有关情况

1、本报告期年度股东大会情况

会议届次	召开日期	会议议案名称	决议情况	披露日期	披露索引
2012 年度股东大会	2013 年 04 月 23 日	《2012 年度董事会工作报告》、《2012 年度监事会工作报告》、《2012 年度财务决算报告》、《2012 年度利润分配及公积金转增股本的预案》、《2012 年年度报告及摘要》、《关于聘请 2013 年度审计机构的议案》、《关于 2013 年度为子公司综合授信业务提供担保的议案》、《康强电子、	审议通过	2013 年 04 月 24 日	《证券时报》、《上海证券报》、巨潮资讯网 (http://www.cninfo.com.cn)

		江阴康强与上海格林赛关于 2013 年度日常关联交易的议案》、《关于修改章程的议案》、《关于对非公开发行中放弃认购的违约方的违约责任追究处置的议案》			
--	--	--	--	--	--

2、本报告期临时股东大会情况

会议届次	召开日期	会议议案名称	决议情况	披露日期	披露索引
2013 年度第一次临时股东大会	2013 年 02 月 25 日	《关于提请股东大会批准郑康定先生及其一致行动人免于发出收购要约的议案》	审议通过	2013 年 02 月 26 日	《证券时报》、《上海证券报》、巨潮资讯网 (http://www.cninfo.com.cn)
2013 年度第二次临时股东大会	2013 年 09 月 04 日	《变更募集资金投资项目的议案》、《江阴康强申请抵押贷款的议案》	审议通过	2013 年 09 月 05 日	《证券时报》、《上海证券报》、巨潮资讯网 (http://www.cninfo.com.cn)

三、报告期内独立董事履行职责的情况

1、独立董事出席董事会及股东大会的情况

独立董事出席董事会情况						
独立董事姓名	本报告期应参加董事会次数	现场出席次数	以通讯方式参加次数	委托出席次数	缺席次数	是否连续两次未亲自参加会议
毕克允	5	4	1	0	0	否
沈成德	5	4	1	0	0	否
贺正生	5	4	1	0	0	否
独立董事列席股东大会次数		3				

连续两次未亲自出席董事会的说明

无

2、独立董事对公司有关事项提出异议的情况

独立董事对公司有关事项是否提出异议

是 否

报告期内独立董事对公司有关事项未提出异议。

3、独立董事履行职责的其他说明

独立董事对公司有关建议是否被采纳

是 否

独立董事对公司有关建议被采纳或未被采纳的说明

报告期内，公司独立董事按照法律法规、《公司章程》及《独立董事制度》的要求，勤勉地履行职责，对公司董事会议案及公司其他事项没有提出异议。报告期内，公司独立董事对公司的为子公司担保事项、日常关联交易、聘请审计机构、募集资金项目变更等事项发表了独立意见，在公司的制度完善和日常经营决策等方面提出了许多专业意见公司，特别是在公司非公开发行过程中所涉及的法律程序问题上提出了合理化意见，为公司所采纳。

四、董事会下设专门委员会在报告期内履行职责情况

一、董事会审计委员会的履职情况

报告期内，公司董事会审计委员会共召开了五次会议，对公司内审部2012年度的工作情况进行了总结和分析，2013年每季度听取内审部的工作汇报，及时了解公司各部门及分支机构的运营情况，对内审部提交的内部审计工作报告等内容进行审查，形成的审核意见及时向公司董事会报告。年报编制期间，严格按照证监会、深圳证券交易所等相关法律、法规的规定以及公司内控制度的要求，督促公司履行年报审计工作，积极做好内、外部审计的沟通和协调，确定审计计划及各项安排，关注审计进程并与会计师保持实时沟通，确保审计工作的顺利完成；并就年审机构对公司 2012 年度审计工作情况总结和评价，积极发挥审核和监督职能。

二、董事会薪酬与考核委员会的履职情况

公司董事会薪酬与考核委员会依照法律、法规、《公司章程》、《公司董事会薪酬与考核委员会议事规则》规定，报告期内，召开了一次会议，对公司2012年度报告中披露的董事、监事和高级管理人员薪酬事项进行审核，认为：公司董事、监事、高级管理人员均认真履行了工作职责，工作业绩良好，其薪酬的发放符合公司的薪酬制度，公司董事会披露的董事、监事、高级管理人员的薪酬情况与实际相符。

三、董事会提名委员会的履职情况

报告期内，公司董事会提名委员会召开了一次会议，对公司高级管理人员结构及是否符合公司经营管理的需要进行了评议。

四、董事会战略委员会履职情况

公司董事会战略委员会依照法律、法规、《公司章程》、《公司董事会战略委员会议事规则》的相关规定开展工作。报告期内，董事会战略委员会召开一次会议，对公司非公开发行的募集资金投资项目进行了充分的调研，讨论和制定公司2013年度经营目标计划，并提交公司董事会讨论。

五、监事会工作情况

监事会在报告期内的监督活动中发现公司是否存在风险

是 否

监事会对报告期内的监督事项无异议。

六、公司相对于控股股东在业务、人员、资产、机构、财务等方面的独立完整情况

报告期内，公司与控股股东在业务、人员、资产、机构、财务等方面做到了完全分开，具有独立完整的业务及自主经营能力。

1、本公司的业务独立情况 公司具备独立、完整的生产、供应和销售系统，不存在对股东的依赖或与股东单位共同使用同一销售渠道或同一商标的情况。

2、本公司的人员独立情况 公司的董事长、总经理、副总经理、董事

会秘书、财务总监等高级管理人员专职在本公司工作并领取薪酬，未在控股股东及其下属企业担任任何职务，也未在与本公司业务相同或相近的其他企业任职。公司拥有独立的员工队伍，并已建立完善的劳动用工和人事管理制度，公司拥有独立的劳动用工权利，不存在受控股股东干涉的现象。

3、本公司的资产独立情况 公司业务和生产经营必需的土地使用权、房产、机器设备、商标、专利和专有技术及其他资产的权属完全由公司独立享有，不存在与控股股东共用的情况。公司对所有资产拥有完全的控制和支配权，不存在资产、资金被控股股东占用而损害公司利益的情况。

4、本公司的财务独立情况 公司设置了独立的财务会计部门，建立了独立的会计核算体系和财务管理制度，并符合有关会计制度的要求，独立进行财务运作。本公司拥有独立的银行账户，不与控股股东或其他任何单位或人士共用银行账户。公司依法独立进行纳税申报和履行缴纳义务。

5、本公司的机构独立情况 公司机构设置独立、完整、科学，具有良好的运作机制与运行效率；公司法人治理结构的建立及运作严格按照公司章程执行，生产经营和行政管理独立于控股股东，建立了符合公司自身发展需求的组织机构。

七、同业竞争情况

公司与控股股东不存在同业竞争情况。

公司控股股东宁波普利赛思电子有限公司、与宁波司麦司电子科技有限公司与公司实际控制人郑康定曹瑞花夫妇承诺本公司（本人）不直接或间接从事、参与或进行与康强电子生产、经营相竞争的任何活动且不会对该等业务进行投资。如有任何违反上述承诺的事项发生，本公司（本人）愿意承担因此给康强电子造成的一切损失（含直接损失和间接损失）。

八、高级管理人员的考评及激励情况

根据公司《高级管理人员及核心人员绩效考核与薪酬激励管理办法》，高级管理人员的年薪由基本薪酬和绩效薪酬两部分组成，由董事会确定，董事会每年年初制定对经营班子(总经理、副总经理、财务总监)本年度考核方案，年末由董事会薪酬委员会根据公司的经营业绩对经营班子进行考核，确定年度绩效薪酬和薪酬总额。2013 年度公司高级管理人员薪酬总额 204.7 万元，符合公司的薪酬政策。

第九节 内部控制

一、内部控制建设情况

为规范经营管理，控制风险，保证经营业务活动的正常开展，公司根据《公司法》、《证券法》、《企业内部控制基本规范》（财会〔2008〕7号）和深圳证券交易所《中小企业板上市公司规范运作指引》等有关法律、法规和规章制度的要求，结合公司的实际情况和管理需要，对公司的业务流程和管理制度进行了全面梳理，公司已初步建成科学的内部控制体系。报告期公司持续建立健全公司法人治理结构，形成科学的决策机制、执行机制和监督机制，确保公司实现既定战略经营管理目标。

二、董事会关于内部控制责任的声明

公司董事会全体成员保证公司 2013 年度内部控制评价报告内容不存在任何虚假记载、误导性陈述或重大遗漏，并对其内容的真实性、准确性和完整性承担个别及连带责任。

三、建立财务报告内部控制的依据

公司根据《会计法》、《企业会计准则》、《企业内部控制基本规范》及监管部门的相关规范性文件要求，建立了财务报告内部控制，本年度的财务报告内部控制不存在重大缺陷。经过审计的财务报告由公司法定代表人、财务负责人及会计机构负责人签名盖章。

四、内部控制自我评价报告

内部控制自我评价报告中报告期内发现的内部控制重大缺陷的具体情况	
报告期内未发现内部控制重大缺陷。	
内部控制自我评价报告全文披露日期	2014 年 03 月 18 日
内部控制自我评价报告全文披露索引	2014 年 3 月 18 日《康强电子 2013 年度内部控制评价报告》全文刊登于巨潮资讯网 http://www.cninfo.com.cn

五、内部控制审计报告

适用 不适用

内部控制审计报告中的审议意见段	
我们认为，康强电子公司按照深圳证券交易所《中小企业板上市公司规范运作指引》规定于 2013 年 12 月 31 日在所有重大方面保持了有效的财务报告内部控制。本结论是在受到审计报告中指出的固有限制的条件下形成的。	
内部控制审计报告全文披露日期	2014 年 03 月 18 日
内部控制审计报告全文披露索引	巨潮资讯网（ http://www.cninfo.com.cn ）

会计师事务所是否出具非标准意见的内部控制审计报告

是 否

会计师事务所出具的内部控制审计报告与董事会的自我评价报告意见是否一致

是 否

六、年度报告重大差错责任追究制度的建立与执行情况

公司已制订《年报信息披露重大差错责任追究制度》，对年报信息披露差错责任认定和追究的形式做出了明确的规定，该制度对于公司增强信息披露的真实性、准确性、完整性和及时性,加大对年报信息披露责任人的问责力度,提高年报信息披露的质量和透明度起到了较好的规范作用。报告期内,公司无出现年报信息披露重大差错情形。

第十节 财务报告

一、审计报告

审计意见类型	标准无保留审计意见
审计报告签署日期	2014 年 03 月 14 日
审计机构名称	天健会计师事务所（特殊普通合伙）
审计报告文号	天健审(2014)828
注册会计师姓名	章磊、施其林

审计报告正文

审 计 报 告

天健审（2014） 号

宁波康强电子股份有限公司全体股东：

我们审计了后附的宁波康强电子股份有限公司（以下简称康强电子公司）财务报表，包括2013年12月31日的合并及母公司资产负债表，2013年度的合并及母公司利润表、合并及母公司现金流量表、合并及母公司所有者权益变动表，以及财务报表附注。

一、管理层对财务报表的责任

编制和公允列报财务报表是康强电子公司管理层的责任，这种责任包括：（1）按照企业会计准则的规定编制财务报表，并使其实现公允反映；（2）设计、执行和维护必要的内部控制，以使财务报表不存在由于舞弊或错误导致的重大错报。

二、注册会计师的责任

我们的责任是在执行审计工作的基础上对财务报表发表审计意见。我们按照中国注册会计师审计准则的规定执行了审计工作。中国注册会计师审计准则要求我们遵守中国注册会计师职业道德守则，计划和执行审计工作以对财务报表是否不存在重大错报获取合理保证。

审计工作涉及实施审计程序，以获取有关财务报表金额和披露的审计证据。选择的审计程序取决于注册会计师的判断，包括对由于舞弊或错误导致的财务报表重大错报风险的评估。在进行风险评估时，注册会计师考虑与财务报表编制和公允列报相关的内部控制，以设计恰当的审计程序，但目的并非对内部控制的有效性发表意见。审计工作还包括评价管理层选用会

计政策的恰当性和作出会计估计的合理性，以及评价财务报表的总体列报。

我们相信，我们获取的审计证据是充分、适当的，为发表审计意见提供了基础。

三、审计意见

我们认为，康强电子公司财务报表在所有重大方面按照企业会计准则的规定编制，公允反映了康强电子公司2013年12月31日的合并及母公司财务状况，以及2013年度的合并及母公司经营成果和现金流量。

天健会计师事务所（特殊普通合伙）

中国注册会计师：施其林

中国·杭州

中国注册会计师：章磊

二〇一四年三月十四日

二、财务报表

财务附注中报表的单位为：人民币元

1、合并资产负债表

编制单位：宁波康强电子股份有限公司

单位：元

项目	期末余额	期初余额
流动资产：		
货币资金	139,104,981.70	124,785,812.13
结算备付金		
拆出资金		
交易性金融资产		1,639,394.00
应收票据	188,510,023.63	183,277,300.91
应收账款	260,412,592.84	301,116,941.17
预付款项	19,980,506.15	11,851,216.19
应收保费		
应收分保账款		
应收分保合同准备金		
应收利息		
应收股利		
其他应收款	4,894,462.50	3,103,216.06
买入返售金融资产		
存货	286,615,607.47	271,523,575.47
一年内到期的非流动资产		
其他流动资产	7,215,200.82	17,237,988.70
流动资产合计	906,733,375.11	914,535,444.63
非流动资产：		
发放委托贷款及垫款		
可供出售金融资产		
持有至到期投资		
长期应收款		
长期股权投资	8,455,331.44	10,025,741.53
投资性房地产	10,514,205.53	11,085,394.37
固定资产	470,363,417.80	472,147,897.48

在建工程	81,928,254.57	41,094,810.12
工程物资		
固定资产清理		
生产性生物资产		
油气资产		
无形资产	111,781,167.31	114,385,977.81
开发支出		
商誉	1,293,870.09	1,293,870.09
长期待摊费用	5,745,695.98	5,583,741.06
递延所得税资产	18,869,323.27	14,038,746.53
其他非流动资产		
非流动资产合计	708,951,265.99	669,656,178.99
资产总计	1,615,684,641.10	1,584,191,623.62
流动负债：		
短期借款	582,992,600.00	591,500,000.00
向中央银行借款		
吸收存款及同业存放		
拆入资金		
交易性金融负债	1,760,595.00	1,788,195.00
应付票据	66,821,990.33	110,512,485.53
应付账款	111,330,397.41	99,580,779.75
预收款项	3,527,077.21	4,109,077.40
卖出回购金融资产款		
应付手续费及佣金		
应付职工薪酬	5,372,843.87	4,617,172.26
应交税费	2,866,278.02	2,199,038.84
应付利息	1,426,541.76	1,234,148.23
应付股利	700,000.00	700,000.00
其他应付款	6,903,871.16	8,442,872.50
应付分保账款		
保险合同准备金		
代理买卖证券款		
代理承销证券款		
一年内到期的非流动负债	8,000,000.00	31,000,000.00

其他流动负债		
流动负债合计	791,702,194.76	855,683,769.51
非流动负债：		
长期借款	24,000,000.00	38,000,000.00
应付债券		
长期应付款		
专项应付款		
预计负债		
递延所得税负债		409,848.50
其他非流动负债	45,725,375.00	38,692,042.50
非流动负债合计	69,725,375.00	77,101,891.00
负债合计	861,427,569.76	932,785,660.51
所有者权益（或股东权益）：		
实收资本（或股本）	206,200,000.00	194,200,000.00
资本公积	244,446,371.35	170,366,748.71
减：库存股		
专项储备		
盈余公积	41,824,896.00	41,777,072.66
一般风险准备		
未分配利润	220,389,175.78	208,306,468.47
外币报表折算差额		
归属于母公司所有者权益合计	712,860,443.13	614,650,289.84
少数股东权益	41,396,628.21	36,755,673.27
所有者权益（或股东权益）合计	754,257,071.34	651,405,963.11
负债和所有者权益（或股东权益）总计	1,615,684,641.10	1,584,191,623.62

法定代表人：郑康定

主管会计工作负责人：殷夏容

会计机构负责人：殷夏容

2、母公司资产负债表

编制单位：宁波康强电子股份有限公司

单位：元

项目	期末余额	期初余额
流动资产：		
货币资金	87,032,022.31	53,742,163.16

交易性金融资产		
应收票据	150,877,578.15	170,655,692.27
应收账款	212,223,385.16	248,795,629.61
预付款项	11,477,006.22	10,417,994.82
应收利息		
应收股利	1,300,000.00	1,300,000.00
其他应收款	11,532,357.46	28,637,693.50
存货	181,257,184.16	166,714,608.74
一年内到期的非流动资产		
其他流动资产	2,311,496.78	1,794,147.53
流动资产合计	658,011,030.24	682,057,929.63
非流动资产：		
可供出售金融资产		
持有至到期投资		
长期应收款		
长期股权投资	228,555,331.44	230,125,741.53
投资性房地产	10,514,205.53	11,085,394.37
固定资产	290,471,458.81	282,083,086.32
在建工程	79,762,202.58	37,727,258.13
工程物资		
固定资产清理		
生产性生物资产		
油气资产		
无形资产	81,884,307.79	83,716,208.35
开发支出		
商誉		
长期待摊费用	4,244,468.21	3,482,411.29
递延所得税资产	12,909,862.76	9,866,438.71
其他非流动资产		
非流动资产合计	708,341,837.12	658,086,538.70
资产总计	1,366,352,867.36	1,340,144,468.33
流动负债：		
短期借款	490,992,600.00	517,000,000.00
交易性金融负债	1,752,020.00	270,060.00

应付票据	10,000,000.00	29,790,000.00
应付账款	49,675,802.39	45,661,552.38
预收款项	2,097,875.19	1,655,108.69
应付职工薪酬	1,354,616.62	1,496,172.59
应交税费	971,019.01	415,022.58
应付利息	1,166,639.54	1,061,050.32
应付股利		
其他应付款	2,323,736.91	3,393,875.06
一年内到期的非流动负债	8,000,000.00	16,000,000.00
其他流动负债		
流动负债合计	568,334,309.66	616,742,841.62
非流动负债：		
长期借款	24,000,000.00	38,000,000.00
应付债券		
长期应付款		
专项应付款		
预计负债		
递延所得税负债		
其他非流动负债	44,825,375.00	37,611,300.00
非流动负债合计	68,825,375.00	75,611,300.00
负债合计	637,159,684.66	692,354,141.62
所有者权益（或股东权益）：		
实收资本（或股本）	206,200,000.00	194,200,000.00
资本公积	244,235,060.70	170,155,438.06
减：库存股		
专项储备		
盈余公积	41,824,896.00	41,777,072.66
一般风险准备		
未分配利润	236,933,226.00	241,657,815.99
外币报表折算差额		
所有者权益（或股东权益）合计	729,193,182.70	647,790,326.71
负债和所有者权益（或股东权益）总计	1,366,352,867.36	1,340,144,468.33

法定代表人：郑康定

主管会计工作负责人：殷夏容

会计机构负责人：殷夏容

3、合并利润表

编制单位：宁波康强电子股份有限公司

单位：元

项目	本期金额	上期金额
一、营业总收入	1,270,740,393.38	1,239,778,302.37
其中：营业收入	1,270,740,393.38	1,239,778,302.37
利息收入		
已赚保费		
手续费及佣金收入		
二、营业总成本	1,264,374,710.53	1,261,233,659.96
其中：营业成本	1,102,610,048.98	1,104,073,326.11
利息支出		
手续费及佣金支出		
退保金		
赔付支出净额		
提取保险合同准备金净额		
保单红利支出		
分保费用		
营业税金及附加	2,294,068.89	2,029,220.01
销售费用	8,390,103.09	9,788,359.19
管理费用	88,833,238.83	85,015,185.31
财务费用	47,266,556.24	50,626,747.36
资产减值损失	14,980,694.50	9,700,821.98
加：公允价值变动收益（损失以“－”号填列）	-1,611,794.00	2,515,889.01
投资收益（损失以“－”号填列）	-2,063,988.86	11,177,096.09
其中：对联营企业和合营企业的投资收益	-1,570,410.09	-970,074.91
汇兑收益（损失以“-”号填列）		
三、营业利润（亏损以“－”号填列）	2,689,899.99	-7,762,372.49
加：营业外收入	19,006,949.16	15,290,706.79
减：营业外支出	3,129,168.89	2,676,471.50
其中：非流动资产处置损	87,976.98	181,443.37

失		
四、利润总额（亏损总额以“-”号填列）	18,567,680.26	4,851,862.80
减：所得税费用	-3,358,805.33	-944,478.73
五、净利润（净亏损以“-”号填列）	21,926,485.59	5,796,341.53
其中：被合并方在合并前实现的净利润		
归属于母公司所有者的净利润	17,285,530.65	8,427,328.62
少数股东损益	4,640,954.94	-2,630,987.09
六、每股收益：	--	--
（一）基本每股收益	0.08	0.04
（二）稀释每股收益	0.08	0.04
七、其他综合收益		-12,773,852.09
八、综合收益总额	21,926,485.59	-6,977,510.56
归属于母公司所有者的综合收益总额	17,285,530.65	-4,346,523.47
归属于少数股东的综合收益总额	4,640,954.94	-2,630,987.09

法定代表人：郑康定

主管会计工作负责人：殷夏容

会计机构负责人：殷夏容

4、母公司利润表

编制单位：宁波康强电子股份有限公司

单位：元

项目	本期金额	上期金额
一、营业收入	807,899,556.67	943,402,675.61
减：营业成本	705,004,876.27	847,667,133.49
营业税金及附加	1,541,220.87	1,091,270.70
销售费用	3,833,385.36	3,968,290.43
管理费用	61,372,824.92	59,757,139.86
财务费用	37,787,780.38	40,589,713.20
资产减值损失	12,276,216.63	3,688,808.83
加：公允价值变动收益（损失以“-”号填列）	-1,481,960.00	2,394,630.01
投资收益（损失以“-”号填列）	-1,570,410.09	11,654,426.72
其中：对联营企业和合营企	-1,570,410.09	-970,074.91

业的投资收益		
二、营业利润（亏损以“-”号填列）	-16,969,117.85	689,375.83
加：营业外收入	18,011,731.17	11,373,757.67
减：营业外支出	2,182,808.03	1,728,148.16
其中：非流动资产处置损失	87,976.98	181,443.37
三、利润总额（亏损总额以“-”号填列）	-1,140,194.71	10,334,985.34
减：所得税费用	-1,618,428.06	-562,336.75
四、净利润（净亏损以“-”号填列）	478,233.35	10,897,322.09
五、每股收益：	--	--
（一）基本每股收益	0	0.06
（二）稀释每股收益	0	0.06
六、其他综合收益		-12,773,852.09
七、综合收益总额	478,233.35	-1,876,530.00

法定代表人：郑康定

主管会计工作负责人：殷夏容

会计机构负责人：殷夏容

5、合并现金流量表

编制单位：宁波康强电子股份有限公司

单位：元

项目	本期金额	上期金额
一、经营活动产生的现金流量：		
销售商品、提供劳务收到的现金	1,451,632,051.47	1,495,891,473.29
客户存款和同业存放款项净增加额		
向中央银行借款净增加额		
向其他金融机构拆入资金净增加额		
收到原保险合同保费取得的现金		
收到再保险业务现金净额		
保户储金及投资款净增加额		
处置交易性金融资产净增加额		
收取利息、手续费及佣金的现金		
拆入资金净增加额		
回购业务资金净增加额		

收到的税费返还	8,993,640.28	16,518,439.64
收到其他与经营活动有关的现金	44,661,655.19	10,090,416.94
经营活动现金流入小计	1,505,287,346.94	1,522,500,329.87
购买商品、接受劳务支付的现金	1,237,579,615.39	1,418,354,974.07
客户贷款及垫款净增加额		
存放中央银行和同业款项净增加额		
支付原保险合同赔付款项的现金		
支付利息、手续费及佣金的现金		
支付保单红利的现金		
支付给职工以及为职工支付的现金	67,239,069.00	65,460,118.64
支付的各项税费	17,902,775.75	18,132,618.37
支付其他与经营活动有关的现金	49,740,944.60	75,207,396.48
经营活动现金流出小计	1,372,462,404.74	1,577,155,107.56
经营活动产生的现金流量净额	132,824,942.20	-54,654,777.69
二、投资活动产生的现金流量：		
收回投资收到的现金		3,416,946.53
取得投资收益所收到的现金		12,147,171.00
处置固定资产、无形资产和其他长期资产收回的现金净额	1,451,986.74	9,113,798.77
处置子公司及其他营业单位收到的现金净额		
收到其他与投资活动有关的现金		752,602.66
投资活动现金流入小计	1,451,986.74	25,430,518.96
购建固定资产、无形资产和其他长期资产支付的现金	101,556,991.15	65,962,211.93
投资支付的现金		
质押贷款净增加额		
取得子公司及其他营业单位支付的现金净额		
支付其他与投资活动有关的现金	493,578.77	
投资活动现金流出小计	102,050,569.92	65,962,211.93
投资活动产生的现金流量净额	-100,598,583.18	-40,531,692.97
三、筹资活动产生的现金流量：		
吸收投资收到的现金	87,760,000.00	10,200,000.00

其中：子公司吸收少数股东投资收到的现金		10,200,000.00
取得借款收到的现金	1,102,815,991.41	911,463,825.86
发行债券收到的现金		
收到其他与筹资活动有关的现金		
筹资活动现金流入小计	1,190,575,991.41	921,663,825.86
偿还债务支付的现金	1,148,323,391.41	861,950,984.10
分配股利、利润或偿付利息支付的现金	43,268,907.66	49,456,490.58
其中：子公司支付给少数股东的股利、利润		
支付其他与筹资活动有关的现金		
筹资活动现金流出小计	1,191,592,299.07	911,407,474.68
筹资活动产生的现金流量净额	-1,016,307.66	10,256,351.18
四、汇率变动对现金及现金等价物的影响	-282,122.39	-660,036.24
五、现金及现金等价物净增加额	30,927,928.97	-85,590,155.72
加：期初现金及现金等价物余额	61,988,219.70	147,578,375.42
六、期末现金及现金等价物余额	92,916,148.67	61,988,219.70

法定代表人：郑康定

主管会计工作负责人：殷夏容

会计机构负责人：殷夏容

6、母公司现金流量表

编制单位：宁波康强电子股份有限公司

单位：元

项目	本期金额	上期金额
一、经营活动产生的现金流量：		
销售商品、提供劳务收到的现金	929,323,021.73	1,109,572,902.36
收到的税费返还	6,412,845.75	13,882,220.40
收到其他与经营活动有关的现金	45,008,963.08	26,768,864.42
经营活动现金流入小计	980,744,830.56	1,150,223,987.18
购买商品、接受劳务支付的现金	784,817,413.20	1,124,475,320.80
支付给职工以及为职工支付的现金	37,653,083.52	33,582,810.61
支付的各项税费	8,115,377.79	7,509,486.20
支付其他与经营活动有关的现金	30,662,232.00	28,075,772.66

经营活动现金流出小计	861,248,106.51	1,193,643,390.27
经营活动产生的现金流量净额	119,496,724.05	-43,419,403.09
二、投资活动产生的现金流量：		
收回投资收到的现金		3,416,946.53
取得投资收益所收到的现金		11,324,501.63
处置固定资产、无形资产和其他长期资产收回的现金净额	1,447,713.24	5,605,204.86
处置子公司及其他营业单位收到的现金净额		
收到其他与投资活动有关的现金		752,602.66
投资活动现金流入小计	1,447,713.24	21,099,255.68
购建固定资产、无形资产和其他长期资产支付的现金	86,005,782.21	47,893,151.75
投资支付的现金		53,800,000.00
取得子公司及其他营业单位支付的现金净额		
支付其他与投资活动有关的现金		
投资活动现金流出小计	86,005,782.21	101,693,151.75
投资活动产生的现金流量净额	-84,558,068.97	-80,593,896.07
三、筹资活动产生的现金流量：		
吸收投资收到的现金	87,760,000.00	
取得借款收到的现金	952,992,600.00	817,400,000.00
发行债券收到的现金		
收到其他与筹资活动有关的现金		
筹资活动现金流入小计	1,040,752,600.00	817,400,000.00
偿还债务支付的现金	1,001,000,000.00	726,700,000.00
分配股利、利润或偿付利息支付的现金	37,814,423.46	39,371,344.59
支付其他与筹资活动有关的现金		
筹资活动现金流出小计	1,038,814,423.46	766,071,344.59
筹资活动产生的现金流量净额	1,938,176.54	51,328,655.41
四、汇率变动对现金及现金等价物的影响	-236.99	-497,012.43
五、现金及现金等价物净增加额	36,876,594.63	-73,181,656.18
加：期初现金及现金等价物余额	39,946,062.16	113,127,718.34
六、期末现金及现金等价物余额	76,822,656.79	39,946,062.16

法定代表人：郑康定

主管会计工作负责人：殷夏容

会计机构负责人：殷夏容

7、合并所有者权益变动表

编制单位：宁波康强电子股份有限公司

本期金额

单位：元

项目	本期金额									
	归属于母公司所有者权益								少数股东权益	所有者权益合计
	实收资本（或股本）	资本公积	减：库存股	专项储备	盈余公积	一般风险准备	未分配利润	其他		
一、上年年末余额	194,200,000.00	170,366,748.71			41,777,072.66		208,306,468.47		36,755,673.27	651,405,963.11
加：会计政策变更										
前期差错更正										
其他										
二、本年初余额	194,200,000.00	170,366,748.71			41,777,072.66		208,306,468.47		36,755,673.27	651,405,963.11
三、本期增减变动金额（减少以“－”号填列）	12,000,000.00	74,079,622.64			47,823.34		12,082,707.31		4,640,954.94	102,851,108.23
（一）净利润							17,285,530.65		4,640,954.94	21,926,485.59
（二）其他综合收益										
上述（一）和（二）小计							17,285,530.65		4,640,954.94	21,926,485.59
（三）所有者投入和减少资本	12,000,000.00	74,079,622.64								86,079,622.64
1. 所有者投入资本	12,000,000.00	74,079,622.64								86,079,622.64
2. 股份支付计入所有者权益的金额										
3. 其他										
（四）利润分配					47,823.34		-5,202,823.34			-5,155,000.00
1. 提取盈余公积					47,823.34		-47,823.34			
2. 提取一般风险准备										

3. 对所有者（或股东）的分配							-5,155,000.00			-5,155,000.00
4. 其他										
（五）所有者权益内部结转										
1. 资本公积转增资本（或股本）										
2. 盈余公积转增资本（或股本）										
3. 盈余公积弥补亏损										
4. 其他										
（六）专项储备										
1. 本期提取										
2. 本期使用										
（七）其他										
四、本期期末余额	206,200,000.00	244,446,371.35			41,824,896.00		220,389,175.78		41,396,628.21	754,257,071.34

上年金额

单位：元

项目	上年金额									
	归属于母公司所有者权益								少数股东权益	所有者权益合计
	实收资本（或股本）	资本公积	减：库存股	专项储备	盈余公积	一般风险准备	未分配利润	其他		
一、上年年末余额	194,200,000.00	183,140,600.80			40,687,340.45		200,968,872.06		29,886,660.36	648,883,473.67
加：同一控制下企业合并产生的追溯调整										
加：会计政策变更										
前期差错更正										
其他										
二、本年年初余额	194,200,000.00	183,140,600.80			40,687,340.45		200,968,872.06		29,886,660.36	648,883,473.67
三、本期增减变动金额（减少以“-”号填列）		-12,773,852.09			1,089,732.21		7,337,596.41		6,869,012.91	2,522,489.44
（一）净利润							8,427,328.62		-2,630,987.09	5,796,341.53
（二）其他综合收益		-12,773,852.09								-12,773,852.09

		852.09							2.09
上述（一）和（二）小计		-12,773,852.09				8,427,328.62		-2,630,987.09	-6,977,510.56
（三）所有者投入和减少资本								10,200,000.00	10,200,000.00
1. 所有者投入资本								10,200,000.00	10,200,000.00
2. 股份支付计入所有者权益的金额									
3. 其他									
（四）利润分配				1,089,732.21		-1,089,732.21		-700,000.00	-700,000.00
1. 提取盈余公积				1,089,732.21		-1,089,732.21			
2. 提取一般风险准备									
3. 对所有者（或股东）的分配								-700,000.00	-700,000.00
4. 其他									
（五）所有者权益内部结转									
1. 资本公积转增资本（或股本）									
2. 盈余公积转增资本（或股本）									
3. 盈余公积弥补亏损									
4. 其他									
（六）专项储备									
1. 本期提取									
2. 本期使用									
（七）其他									
四、本期期末余额	194,200,000.00	170,366,748.71		41,777,072.66		208,306,468.47		36,755,673.27	651,405,963.11

法定代表人：郑康定

主管会计工作负责人：殷夏容

会计机构负责人：殷夏容

8、母公司所有者权益变动表

编制单位：宁波康强电子股份有限公司

本期金额

单位：元

项目	本期金额							
	实收资本 (或股本)	资本公积	减：库存股	专项储备	盈余公积	一般风险 准备	未分配利 润	所有者权 益合计
一、上年年末余额	194,200,000.00	170,155,438.06			41,777,072.66		241,657,815.99	647,790,326.71
加：会计政策变更								
前期差错更正								
其他								
二、本年初余额	194,200,000.00	170,155,438.06			41,777,072.66		241,657,815.99	647,790,326.71
三、本期增减变动金额（减少以“-”号填列）	12,000,000.00	74,079,622.64			47,823.34		-4,724,589.99	81,402,855.99
（一）净利润							478,233.35	478,233.35
（二）其他综合收益								
上述（一）和（二）小计							478,233.35	478,233.35
（三）所有者投入和减少资本	12,000,000.00	74,079,622.64						86,079,622.64
1. 所有者投入资本	12,000,000.00	74,079,622.64						86,079,622.64
2. 股份支付计入所有者权益的金额								
3. 其他								
（四）利润分配					47,823.34		-5,202,823.34	-5,155,000.00
1. 提取盈余公积					47,823.34		-47,823.34	
2. 提取一般风险准备								
3. 对所有者（或股东）的分配							-5,155,000.00	-5,155,000.00
4. 其他								
（五）所有者权益内部结转								
1. 资本公积转增资本（或股本）								
2. 盈余公积转增资本（或股本）								
3. 盈余公积弥补亏损								
4. 其他								
（六）专项储备								

1. 本期提取								
2. 本期使用								
(七) 其他								
四、本期期末余额	206,200,00 0.00	244,235,06 0.70			41,824,896 .00		236,933,22 6.00	729,193,18 2.70

上年金额

单位：元

项目	上年金额							
	实收资本 (或股本)	资本公积	减：库存股	专项储备	盈余公积	一般风险 准备	未分配利 润	所有者权 益合计
一、上年年末余额	194,200,00 0.00	182,929,29 0.15			40,687,340 .45		231,850,22 6.11	649,666,85 6.71
加：会计政策变更								
前期差错更正								
其他								
二、本年年初余额	194,200,00 0.00	182,929,29 0.15			40,687,340 .45		231,850,22 6.11	649,666,85 6.71
三、本期增减变动金额（减少以 “-”号填列）		-12,773,85 2.09			1,089,732. 21		9,807,589. 88	-1,876,530. 00
（一）净利润							10,897,322 .09	10,897,322 .09
（二）其他综合收益		-12,773,85 2.09						-12,773,85 2.09
上述（一）和（二）小计		-12,773,85 2.09					10,897,322 .09	-1,876,530. 00
（三）所有者投入和减少资本								
1. 所有者投入资本								
2. 股份支付计入所有者权益的 金额								
3. 其他								
（四）利润分配					1,089,732. 21		-1,089,732. 21	
1. 提取盈余公积					1,089,732. 21		-1,089,732. 21	
2. 提取一般风险准备								
3. 对所有者（或股东）的分配								
4. 其他								

(五) 所有者权益内部结转								
1. 资本公积转增资本(或股本)								
2. 盈余公积转增资本(或股本)								
3. 盈余公积弥补亏损								
4. 其他								
(六) 专项储备								
1. 本期提取								
2. 本期使用								
(七) 其他								
四、本期期末余额	194,200,000.00	170,155,438.06			41,777,072.66		241,657,815.99	647,790,326.71

法定代表人：郑康定

主管会计工作负责人：殷夏容

会计机构负责人：殷夏容

三、公司基本情况

宁波康强电子股份有限公司（以下简称公司或本公司）系经中华人民共和国对外贸易经济合作部《关于同意宁波康强电子有限公司改制为宁波康强电子股份有限公司的批复》（外经贸资二函〔2002〕1000号）批准，在原中外合资经营企业宁波康强电子有限公司基础上，整体变更设立的外商投资股份有限公司。公司于2002年9月12日取得外商投资企业批准证书（外经贸资审〔2002〕0192号），并于2002年10月28日在宁波市工商行政管理局登记注册，取得注册号为企股浙甬总字第000469号的《企业法人营业执照》，注册资本为人民币7,210万元，折7,210万股(每股面值1元)。经中国证券监督管理委员会证监发行字〔2007〕26号文核准，公司向社会公开发行人民币普通股（A股）2,500万股，发行后股本总额为9,710万股。2007年3月2日，公司2,500万A股在深圳证券交易所挂牌上市，证券简称康强电子，证券代码002119。经中华人民共和国商务部商资批〔2008〕614号文件批复核准，公司以2007年12月31日总股本9,710万股为基数，向全体股东每10股送2.5股，转增7.5股，每股面值1元。转增后的股本总额变更为19,420万股，变更后的注册资本为人民币19,420万元，于2008年6月27日办妥工商变更登记手续，注册号变更为330200400004052。2012年8月13日，经中国证券监督管理委员会《关于核准宁波康强电子股份有限公司非公开发行股票的批复》（证监许可〔2012〕1103号）核准，公司获准非公开发行人民币普通股（A股）股票1,200万股，相应增加注册资本1,200万元。公司现有注册资本20,620万元，股份总数20,620万股（每股面值1元），截至2013年12月31日，有限售条件的流通股份A股1,200万股；无限售条件的流通股份A股19,420万股。

本公司属电子元器件制造行业。经营范围：制造和销售各种引线框架及半导体元器件，半导体元器件键合金丝和蒸发用金丝，键合铜丝，合金铜丝，智能卡载带，提供售后服务；自营和代理各类商品和技术的进出口。（不涉及国营贸易管理商品，涉及配额、许可证管理商品的，按国家有关规定办理申请）。（上述经营范围不含国家法律法规规定禁止、限制和许可经营的项目。）

四、公司主要会计政策、会计估计和前期差错

1、财务报表的编制基础

本公司财务报表以持续经营为编制基础。

2、遵循企业会计准则的声明

本公司所编制的财务报表符合企业会计准则的要求，真实、完整地反映了公司的财务状况、经营成果和现金流量等有关信息。

3、会计期间

会计年度自公历1月1日起至12月31日止。

4、记账本位币

采用人民币为记账本位币。

5、同一控制下和非同一控制下企业合并的会计处理方法

(1) 同一控制下企业合并

1. 同一控制下企业合并的会计处理方法

公司在企业合并中取得的资产和负债，按照合并日在被合并方的账面价值计量。公司取得的净资产账面价值与支付的合并对价账面价值（或发行股份面值总额）的差额，调整资本公积；资本公积不足冲减的，调整留存收益。

(2) 非同一控制下的企业合并

2. 非同一控制下企业合并的会计处理方法

公司在购买日对合并成本大于合并中取得的被购买方可辨认净资产公允价值份额的差额，确认为商誉；如果合并成本小于合并中取得的被购买方可辨认净资产公允价值份额，首先对取得的被购买方各项可辨认资产、负债及或有负债的公允价值以及合并成本的计量进行复核，经复核后合并成本仍小于合并中取得的被购买方可辨认净资产公允价值份额的，其差额计入当期损益。

6、合并财务报表的编制方法

(1) 合并财务报表的编制方法

母公司将其控制的所有子公司纳入合并财务报表的合并范围。合并财务报表以母公司及其子公司的财务报表为基础，根据其他有关资料，按照权益法调整对子公司的长期股权投资后，由母公司按照《企业会计准则第33号——合并财务报表》编制。

7、现金及现金等价物的确定标准

列示于现金流量表中的现金是指库存现金以及可以随时用于支付的存款。现金等价物是指企业持有的期限短、流动性强、易于转换为已知金额现金、价值变动风险很小的投资。

8、外币业务和外币报表折算

(1) 外币业务

(2) 外币财务报表的折算

外币交易在初始确认时，采用交易发生日的即期汇率折算为人民币金额。资产负债表日，外币货币性项目采用资产负债表日即期汇率折算，因汇率不同而产生的汇兑差额，除与购建符合资本化条件资产有关的外币专门借款本金及利息的汇兑差额外，计入当期损益；以历史成本计量的外币非货币性项目仍采用交易发生日的即期汇率折算，不改变其人民币金额；以公允价值计量的外币非货币性项目，采用公允价值确定日的即期汇率折算，差额计入当期损益或资本公积。

9、金融工具

(1) 金融工具的分类

金融资产在初始确认时划分为以下四类：以公允价值计量且其变动计入当期损益的金融资产（包括交易性金融资产和指定为以公允价值计量且其变动计入当期损益的金融资产）、持有至到期投资、贷款和应收款项、可供出售金融资产。

金融负债在初始确认时划分为以下两类：以公允价值计量且其变动计入当期损益的金融负债（包括交易性金融负债和指定为以公允价值计量且其变动计入当期损益的金融负债）、其他金融负债。

(2) 金融工具的确认依据和计量方法

公司成为金融工具合同的一方时，确认一项金融资产或金融负债。初始确认金融资产或金融负债时，按照公允价值计量；对于以公允价值计量且其变动计入当期损益的金融资产和金融负债，相关交易费用直接计入当期损益；对于其他类别的金融资产或金融负债，相关交易费用计入初始确认金额。

公司按照公允价值对金融资产进行后续计量，且不扣除将来处置该金融资产时可能发生的交易费用，但下列情况除外：(1) 持有至到期投资以及贷款和应收款项采用实际利率法，按摊余成本计量；(2) 在活跃市场中没有报价且其公允价值不能可靠计量的权益工具投资，以及与该权益工具挂钩并须通过交付该权益工具结算的衍生金融资产，按照成本计量。

公司采用实际利率法，按摊余成本对金融负债进行后续计量，但下列情况除外：(1) 以公允价值计量且其变动计入当期损益的金融负债，按照公允价值计量，且不扣除将来结清金融负债时可能发生的交易费用；(2) 与在活跃市场中没有报价、公允价值不能可靠计量的权益工具挂钩并须通过交付该权益工具结算的衍生金融负债，按照成本计量；(3) 不属于指定为以公允价值计量且其变动计入当期损益的金融负债的财务担保合同，或没有指定为以公允价值计量且其变动计入当期损益并将以低于市场利率贷款的贷款承诺，在初始确认后按照下列两项金额之中的较高者进行后续计量：1) 按照《企业会计准则第13号——或有事项》确定的金额；2) 初始确认金额扣除按照《企业会计准则第14号——收入》的原则确定的累积摊销额后的余额。

金融资产或金融负债公允价值变动形成的利得或损失，除与套期保值有关外，按照如下方法处理：(1) 以公允价值计量且其变动计入当期损益的金融资产或金融负债公允价值变动形成的利得或损失，计入公允价值变动损益；在资产持有期间所

取得的利息或现金股利，确认为投资收益；处置时，将实际收到的金额与初始入账金额之间的差额确认为投资收益，同时调整公允价值变动损益。(2) 可供出售金融资产的公允价值变动计入资本公积；持有期间按实际利率法计算的利息，计入投资收益；可供出售权益工具投资的现金股利，于被投资单位宣告发放股利时计入投资收益；处置时，将实际收到的金额与账面价值扣除原直接计入资本公积的公允价值变动累计额之后的差额确认为投资收益。

(3) 金融资产转移的确认依据和计量方法

公司已将金融资产所有权上几乎所有的风险和报酬转移给了转入方的，终止确认该金融资产；保留了金融资产所有权上几乎所有的风险和报酬的，继续确认所转移的金融资产，并将收到的对价确认为一项金融负债。公司既没有转移也没有保留金融资产所有权上几乎所有的风险和报酬的，分别下列情况处理：(1) 放弃了对该金融资产控制的，终止确认该金融资产；(2) 未放弃对该金融资产控制的，按照继续涉入所转移金融资产的程度确认有关金融资产，并相应确认有关负债。

金融资产整体转移满足终止确认条件的，将下列两项金额的差额计入当期损益：(1) 所转移金融资产的账面价值；(2) 因转移而收到的对价，与原直接计入所有者权益的公允价值变动累计额之和。金融资产部分转移满足终止确认条件的，将所转移金融资产整体的账面价值，在终止确认部分和未终止确认部分之间，按照各自的相对公允价值进行分摊，并将下列两项金额的差额计入当期损益：(1) 终止确认部分的账面价值；(2) 终止确认部分的对价，与原直接计入所有者权益的公允价值变动累计额中对应终止确认部分的金额之和。

(4) 金融负债终止确认条件

当收取某项金融资产现金流量的合同权利已终止或该金融资产所有权上几乎所有的风险和报酬已转移时，终止确认该金融资产；当金融负债的现时义务全部或部分解除时，相应终止确认该金融负债或其一部分。

(5) 金融资产和金融负债公允价值的确定方法

存在活跃市场的金融资产或金融负债，以活跃市场的报价确定其公允价值；不存在活跃市场的金融资产或金融负债，采用估值技术（包括参考熟悉情况并自愿交易的各方最近进行的市场交易中使用的价格、参照实质上相同的其他金融工具的当前公允价值、现金流量折现法和期权定价模型等）确定其公允价值；初始取得或源生的金融资产或承担的金融负债，以市场交易价格作为确定其公允价值的基础。

(6) 金融资产（不含应收款项）减值测试方法、减值准备计提方法

(1) 资产负债表日对以公允价值计量且其变动计入当期损益的金融资产以外的金融资产的账面价值进行检查，如有客观证据表明该金融资产发生减值的，计提减值准备。

(2) 对单项金额重大的金融资产单独进行减值测试；对单项金额不重大的金融资产，可以单独进行减值测试，或包括在具有类似信用风险特征的金融资产组合中进行减值测试；单独测试未发生减值的金融资产（包括单项金额重大和不重大的金融资产），包括在具有类似信用风险特征的金融资产组合中再进行减值测试。

(3) 按摊余成本计量的金融资产，期末有客观证据表明其发生了减值的，根据其账面价值高于预计未来现金流量现值之间的差额确认减值损失。在活跃市场中没有报价且其公允价值不能可靠计量的权益工具投资，或与该权益工具挂钩并须通过交付该权益工具结算的衍生金融资产发生减值时，将该权益工具投资或衍生金融资产的账面价值，高于按照类似金融资产当时市场收益率对未来现金流量折现确定的现值之间的差额，确认为减值损失。可供出售金融资产的公允价值发生较大幅度下降，或在综合考虑各种相关因素后，预期这种下降趋势属于非暂时性的，确认其减值损失，并将原直接计入所有者权益的公

允价值累计损失一并转出计入减值损失。

各类可供出售金融资产减值的各项认定标准

(4) 可供出售金融资产减值的客观证据

1) 表明可供出售债务工具投资发生减值的客观证据包括：

- ① 债务人发生严重财务困难；
- ② 债务人违反了合同条款，如偿付利息或本金发生违约或逾期；
- ③ 公司出于经济或法律等方面因素的考虑，对发生财务困难的债务人作出让步；
- ④ 债务人很可能倒闭或进行其他财务重组；
- ⑤ 因债务人发生重大财务困难，该债务工具无法在活跃市场继续交易；
- ⑥ 其他表明可供出售债务工具已经发生减值的情况。

2) 表明可供出售权益工具投资发生减值的客观证据包括权益工具投资的公允价值发生严重或非暂时性下跌。本公司于资产负债表日对各项可供出售权益工具投资单独进行检查，若该权益工具投资于资产负债表日的公允价值低于其成本超过 50%（含 50%）或低于其成本持续时间超过 12 个月（含 12 个月）的，则表明其发生减值；若该权益工具投资于资产负债表日的公允价值低于其成本超过 20%（含 20%）但尚未达到 50% 的，或低于其成本持续时间超过 6 个月（含 6 个月）但未超过 12 个月的，本公司会综合考虑其他相关因素，诸如价格波动率等，判断该权益工具投资是否发生减值。

上段所述“成本”按照可供出售权益工具投资的初始取得成本扣除已收回本金和已摊销金额确定；“公允价值”根据证券交易所期末收盘价确定，除非该项可供出售权益工具投资存在限售期。对于存在限售期的可供出售权益工具投资，采用如下方法确定公允价值：

如果可供出售权益工具投资的初始取得成本高于在证券交易所上市交易的同一股票的市价，应采用在证券交易所上市交易的同一股票的市价作为估值日该股票的价值；

如果可供出售权益工具投资的初始取得成本低于在证券交易所上市交易的同一股票的市价，应按以下公式确定该股票的价值：

$$FV=C+(P-C) \times (D_1-D_r) / D_1$$

其中：

FV 为估值日该可供出售权益工具的公允价值；

C 为该可供出售权益工具的初始取得成本（因权益业务导致市场价格除权时，应于除权日对其初始取得成本作相应调整）；

P 为估值日在证券交易所上市交易的同一股票的市价；

D_1 为该可供出售权益工具限售期所含的交易所的交易天数；

D_r 为估值日剩余限售期，即估值日至限售期结束所含的交易所的交易天数（不含估值日当天）

可供出售金融资产发生减值时，原直接计入所有者权益的因公允价值下降形成的累计损失予以转出并计入减值损失。对已确认减值损失的可供出售债务工具投资，在期后公允价值上升且客观上与确认原减值损失后发生的事项有关的，原确认的减值损失予以转回并计入当期损益。对已确认减值损失的可供出售权益工具投资，期后公允价值上升直接计入所有者权益。

10、应收款项坏账准备的确认标准和计提方法

(1) 单项金额重大的应收款项坏账准备

单项金额重大的判断依据或金额标准	金额 100 万元以上（含）的款项
------------------	-------------------

单项金额重大并单项计提坏账准备的计提方法	单独进行减值测试，根据其未来现金流量现值低于其账面价值的差额计提坏账准备。
----------------------	---------------------------------------

(2) 按组合计提坏账准备的应收款项

组合名称	按组合计提坏账准备的计提方法	确定组合的依据
账龄分析法组合	账龄分析法	相同账龄的应收款项具有类似信用风险特征

组合中，采用账龄分析法计提坏账准备的

适用 不适用

账龄	应收账款计提比例(%)	其他应收款计提比例(%)
1 年以内 (含 1 年)	5%	5%
1—2 年	10%	10%
2—3 年	20%	20%
3—4 年	50%	50%
4—5 年	50%	50%
5 年以上	100%	100%

组合中，采用余额百分比法计提坏账准备的

适用 不适用

组合中，采用其他方法计提坏账准备的

适用 不适用

(3) 单项金额虽不重大但单项计提坏账准备的应收账款

单项计提坏账准备的理由	应收款项的可收回性与具有相同账龄为信用风险特征组合存在明显差异
坏账准备的计提方法	单独进行减值测试，根据其未来现金流量现值低于其账面价值的差额计提坏账准备

11、存货

(1) 存货的分类

存货包括在日常活动中持有以备出售的产成品或商品、处在生产过程中的在产品、在生产过程或提供劳务过程中耗用的材料和物料等。

(2) 发出存货的计价方法

计价方法：加权平均法

发出存货采用月末一次加权平均法。

(3) 存货可变现净值的确定依据及存货跌价准备的计提方法

资产负债表日，存货采用成本与可变现净值孰低计量，按照单个存货成本高于可变现净值的差额计提存货跌价准备。直接用于出售的存货，在正常生产经营过程中以该存货的估计售价减去估计的销售费用和相关税费后的金额确定其可变现净值；需要经过加工的存货，在正常生产经营过程中以所生产的产成品的估计售价减去至完工时估计将要发生的成本、估计的销售费用和相关税费后的金额确定其可变现净值；资产负债表日，同一项存货中一部分有合同价格约定、其他部分不存在合同价格的，分别确定其可变现净值，并与其对应的成本进行比较，分别确定存货跌价准备的计提或转回的金额。

(4) 存货的盘存制度

盘存制度：永续盘存制

存货的盘存制度为永续盘存制。

(5) 低值易耗品和包装物的摊销方法

低值易耗品

摊销方法：一次摊销法

按照一次转销法进行摊销。

包装物

摊销方法：一次摊销法

按照一次转销法进行摊销。

12、长期股权投资

(1) 投资成本的确定

(1) 同一控制下的企业合并形成的，合并方以支付现金、转让非现金资产、承担债务或发行权益性证券作为合并对价的，在合并日按照取得被合并方所有者权益账面价值的份额作为其初始投资成本。长期股权投资初始投资成本与支付的合并对价的账面价值或发行股份的面值总额之间的差额调整资本公积；资本公积不足冲减的，调整留存收益。公司通过多次交易分步实现同一控制下企业合并形成的长期股权投资，在个别财务报表和合并财务报表中，将按持股比例享有在合并日被合并方所有者权益账面价值的份额作为初始投资成本。合并日之前所持被合并方的股权投资账面价值加上合并日新增投资成本，与长期股权投资初始投资成本之间的差额调整资本公积；资本公积不足冲减的，调整留存收益。(2) 非同一控制下的企业合并形成的，在购买日按照支付的合并对价的公允价值作为其初始投资成本。公司通过多次交易分步实现非同一控制下企业合并形成的长期股权投资，区分个别财务报表和合并财务报表进行相关会计处理：1) 在个别财务报表中，以购买日之前所持被购买方的股权投资的账面价值与购买日新增投资成本之和，作为该项投资的初始投资成本；购买日之前持有的被购买方的股权涉及其他综合收益的，在处置该项投资时将与其相关的其他综合收益转入当期投资收益。2) 在合并财务报表中，对于购买日之前持有的被购买方的股权，按照该股权在购买日的公允价值进行重新计量，公允价值与其账面价值的差额计入当期投资收益；购买日之前持有的被购买方的股权涉及其他综合收益的，与其相关的其他综合收益转为购买日所属当期投资收益。(3) 除

企业合并形成以外的：以支付现金取得的，按照实际支付的购买价款作为其初始投资成本；以发行权益性证券取得的，按照发行权益性证券的公允价值作为其初始投资成本；投资者投入的，按照投资合同或协议约定的价值作为其初始投资成本（合同或协议约定价值不公允的除外）。

（2）后续计量及损益确认

对被投资单位能够实施控制的长期股权投资采用成本法核算，在编制合并财务报表时按照权益法进行调整；对不具有共同控制或重大影响，并且在活跃市场中没有报价、公允价值不能可靠计量的长期股权投资，采用成本法核算；对具有共同控制或重大影响的长期股权投资，采用权益法核算。

（3）确定对被投资单位具有共同控制、重大影响的依据

按照合同约定，与被投资单位相关的重要财务和经营决策需要分享控制权的投资方一致同意的，认定为共同控制；对被投资单位的财务和经营政策有参与决策的权力，但并不能够控制或者与其他方一起共同控制这些政策的制定的，认定为重大影响。

（4）减值测试方法及减值准备计提方法

对子公司、联营企业及合营企业的投资，在资产负债表日有客观证据表明其发生减值的，按照账面价值高于可收回金额的差额计提相应的减值准备；对被投资单位不具有共同控制或重大影响、在活跃市场中没有报价、公允价值不能可靠计量的长期股权投资，按照《企业会计准则第 22 号——金融工具确认和计量》的规定计提相应的减值准备。

13、投资性房地产

1. 投资性房地产包括已出租的土地使用权、持有并准备增值后转让的土地使用权和已出租的建筑物。

2. 投资性房地产按照成本进行初始计量，采用成本模式进行后续计量，并采用与固定资产和无形资产相同的方法计提折旧或进行摊销。资产负债表日，有迹象表明投资性房地产发生减值的，按照账面价值高于可收回金额的差额计提相应的减值准备。

14、固定资产

（1）固定资产确认条件

固定资产是指为生产商品、提供劳务、出租或经营管理而持有的，使用年限超过一个会计年度的有形资产。固定资产以取得时的实际成本入账，并从其达到预定可使用状态的次月起采用年限平均法计提折旧。

（2）各类固定资产的折旧方法

类别	折旧年限（年）	残值率（%）	年折旧率
房屋及建筑物	10-30	10%	9-3
机器设备	5-10	10%	18-9
电子设备	5-10	10%	18-9
运输设备	5	10%	18

测试设备	5-10	10%	18-9
其他设备	5-10	10%	18-9

(3) 固定资产的减值测试方法、减值准备计提方法

资产负债表日，有迹象表明固定资产发生减值的，按照账面价值高于可收回金额的差额计提相应的减值准备。

(4) 其他说明

15、在建工程

(1) 在建工程的类别

在建工程按核算内容分为在安装调试的设备和基建工程等类别。

(2) 在建工程结转为固定资产的标准和时点

在建工程达到预定可使用状态时，按工程实际成本转入固定资产。已达到预定可使用状态但尚未办理竣工决算的，先按估计价值转入固定资产，待办理竣工决算后再按实际成本调整原暂估价值，但不再调整原已计提的折旧。

(3) 在建工程的减值测试方法、减值准备计提方法

资产负债表日，有迹象表明在建工程发生减值的，按照账面价值高于可收回金额的差额计提相应的减值准备。

16、借款费用

(1) 借款费用资本化的确认原则

公司发生的借款费用，可直接归属于符合资本化条件的资产的购建或者生产的，予以资本化，计入相关资产成本；其他借款费用，在发生时确认为费用，计入当期损益。

(2) 借款费用资本化期间

当借款费用同时满足下列条件时，开始资本化：1) 资产支出已经发生；2) 借款费用已经发生；3) 为使资产达到预定可使用或可销售状态所必要的购建或者生产活动已经开始。

当所购建或者生产符合资本化条件的资产达到预定可使用或可销售状态时，借款费用停止资本化。

(3) 暂停资本化期间

若符合资本化条件的资产在购建或者生产过程中发生非正常中断，并且中断时间连续超过3个月，暂停借款费用的资本化；中断期间发生的借款费用确认为当期费用，直至资产的购建或者生产活动重新开始。

(4) 借款费用资本化金额的计算方法

为购建或者生产符合资本化条件的资产而借入专门借款的，以专门借款当期实际发生的利息费用（包括按照实际利率法确定的折价或溢价的摊销），减去将尚未动用的借款资金存入银行取得的利息收入或进行暂时性投资取得的投资收益后的金额，确定应予资本化的利息金额；为购建或者生产符合资本化条件的资产占用了一般借款的，根据累计资产支出超过专门借款的资产支出加权平均数乘以占用一般借款的资本化率，计算确定一般借款应予资本化的利息金额。

17、无形资产

(1) 无形资产的计价方法

无形资产包括土地使用权、专利权及非专利技术等，按成本进行初始计量。

(2) 使用寿命有限的无形资产的使用寿命估计情况

使用寿命有限的无形资产，在使用寿命内按照与该项无形资产有关的经济利益的预期实现方式系统合理地摊销，无法可靠确定预期实现方式的，采用直线法摊销。具体年限如下：

项目	预计使用寿命	依据
土地使用权	47-50 年	该项无形资产有关的经济利益的预期实现年限
外购软件	5 年	该项无形资产有关的经济利益的预期实现年限

(3) 使用寿命不确定的无形资产的判断依据

根据可获得的情况判断，有确凿证据表明无法合理估计其使用寿命的无形资产，才能作为使用寿命不确定的无形资产。

(4) 无形资产减值准备的计提

使用寿命确定的无形资产，在资产负债表日有迹象表明发生减值的，按照账面价值高于可收回金额的差额计提相应的减值准备；使用寿命不确定的无形资产和尚未达到可使用状态的无形资产，无论是否存在减值迹象，每年均进行减值测试。

(5) 划分公司内部研究开发项目的研究阶段和开发阶段具体标准

本公司内部研究开发项目的支出分为研究阶段支出和开发阶段支出。本公司将开发项目立项前发生的调查、咨询等费用划分为研究阶段支出，将项目确定并立项开发后发生的支出划分为开发阶段支出。

(6) 内部研究开发项目支出的核算

内部研究开发项目研究阶段的支出，于发生时计入当期损益。内部研究开发项目开发阶段的支出，同时满足下列条件的，确认为无形资产：(1) 完成该无形资产以使其能够使用或出售在技术上具有可行性；(2) 具有完成该无形资产并使用或

出售的意图；(3) 无形资产产生经济利益的方式，包括能够证明运用该无形资产生产的产品存在市场或无形资产自身存在市场，无形资产将在内部使用的，能证明其有用性；(4) 有足够的技术、财务资源和其他资源支持，以完成该无形资产的开发，并有能力使用或出售该无形资产；(5) 归属于该无形资产开发阶段的支出能够可靠地计量。

18、长期待摊费用

长期待摊费用按实际发生额入账，在受益期或规定的期限内分期平均摊销。如果长期待摊的费用项目不能使以后会计期间受益则将尚未摊销的该项目的摊余价值全部转入当期损益。

19、收入

(1) 销售商品收入确认时间的具体判断标准

销售商品收入在同时满足下列条件时予以确认：(1) 将商品所有权上的主要风险和报酬转移给购货方；(2) 公司不再保留通常与所有权相联系的继续管理权，也不再对已售出的商品实施有效控制；(3) 收入的金额能够可靠地计量；(4) 相关的经济利益很可能流入；(5) 相关的已发生或将发生的成本能够可靠地计量。

(2) 确认让渡资产使用权收入的依据

让渡资产使用权在同时满足相关的经济利益很可能流入、收入金额能够可靠计量时，确认让渡资产使用权的收入。利息收入按照他人使用本公司货币资金的时间和实际利率计算确定；使用费收入按有关合同或协议约定的收费时间和方法计算确定。

(3) 确认提供劳务收入的依据

提供劳务交易的结果在资产负债表日能够可靠估计的（同时满足收入的金额能够可靠地计量、相关经济利益很可能流入、交易的完工进度能够可靠地确定、交易中已发生和将发生的成本能够可靠地计量），采用完工百分比法确认提供劳务的收入，并按已经发生的成本占估计总成本的比例确定提供劳务交易的完工进度。提供劳务交易的结果在资产负债表日不能够可靠估计的，若已经发生的劳务成本预计能够得到补偿，按已经发生的劳务成本金额确认提供劳务收入，并按相同金额结转劳务成本；若已经发生的劳务成本预计不能够得到补偿，将已经发生的劳务成本计入当期损益，不确认劳务收入。

(4) 按完工百分比法确认提供劳务的收入和建造合同收入时，确定合同完工进度的依据和方法

1) 建造合同的结果在资产负债表日能够可靠估计的，根据完工百分比法确认合同收入和合同费用。建造合同的结果在资产负债表日不能够可靠估计的，若合同成本能够收回的，合同收入根据能够收回的实际合同成本予以确认，合同成本在其发生的当期确认为合同费用；若合同成本不可能收回的，在发生时立即确认为合同费用，不确认合同收入。

2) 固定造价合同同时满足下列条件表明其结果能够可靠估计：合同总收入能够可靠计量、与合同相关的经济利益很可能流入、实际发生的合同成本能够清楚地区分和可靠地计量、合同完工进度和为完成合同尚需发生的成本能够可靠地计量。成本加成合同同时满足下列条件表明其结果能够可靠估计：与合同相关的经济利益很可能流入、实际发生的合同成本能够清楚地区分和可靠地计量。

3) 确定合同完工进度的方法为已经完成的合同工作量占合同预计总工作量的比例。

4) 资产负债表日，合同预计总成本超过合同总收入的，将预计损失确认为当期费用。执行中的建造合同，按其差额计提

存货跌价准备；待执行的亏损合同，按其差额确认预计负债。

20、政府补助

(1) 类型

政府补助包括与资产相关的政府补助和与收益相关的政府补助。公司取得的、用于购建或以其他方式形成长期资产的政府补助划分为与资产相关的政府补助，除与资产相关的政府补助之外的政府补助划分为与收益相关的政府补助。

(2) 会计政策

1.对期末有证据表明公司能够符合财政扶持政策规定的相关条件且预计能够收到财政扶持资金的，按应收金额确认政府补助。除此之外，政府补助均在实际收到时确认。

2.政府补助为货币性资产的，按照收到或应收的金额计量；政府补助为非货币性资产的，按照公允价值计量，公允价值不能可靠取得的，按照名义金额计量。

3.与资产相关的政府补助，确认为递延收益，在相关资产使用寿命内平均分配，计入当期损益。与收益相关的政府补助，用于补偿以后期间的相关费用或损失的，确认为递延收益，在确认相关费用的期间，计入当期损益；用于补偿已发生的相关费用或损失的，直接计入当期损益。

21、递延所得税资产和递延所得税负债

(1) 确认递延所得税资产的依据

递延所得税资产产生于可抵扣暂时性差异。资产、负债的账面价值与其计税基础不同产生可抵扣暂时性差异的，在估计未来期间能够取得足够的应纳税所得额用以利用该可抵扣暂时性差异时，应当以很可能取得用来抵扣可抵扣暂时性差异的应纳税所得额为限，确认相关的递延所得税资产。

(2) 确认递延所得税负债的依据

递延所得税负债产生于应纳税暂时性差异。因应纳税暂时性差异在转回期间将增加企业的应纳税所得额和应交所得税，导致企业经济利益的流出，在其发生当期，构成企业应支付税金的义务，应作为负债确认。

22、经营租赁、融资租赁

(1) 经营租赁会计处理

公司为承租人时，在租赁期内各个期间按照直线法将租金计入相关资产成本或确认为当期损益，发生的初始直接费用，直接计入当期损益。或有租金在实际发生时计入当期损益。

公司为出租人时，在租赁期内各个期间按照直线法将租金确认为当期损益，发生的初始直接费用，除金额较大的予以资本化并分期计入损益外，均直接计入当期损益。或有租金在实际发生时计入当期损益。

23、主要会计政策、会计估计的变更

本报告期主要会计政策、会计估计是否变更

是 否

无

(1) 会计政策变更

本报告期主要会计政策是否变更

是 否

无

(2) 会计估计变更

本报告期主要会计估计是否变更

是 否

无

五、税项

1、公司主要税种和税率

税种	计税依据	税率
增值税	销售货物或提供应税劳务	3%、17%
营业税	应纳税营业额	5%
城市维护建设税	应缴流转税税额	7%
企业所得税	应纳税所得额	15%、25%
房产税	从价计征的,按房产原值一次减除30%后余值的1.2%计缴;从租计征的,按租金收入的12%计缴	1.2%、12%
教育费附加	应缴流转税税额	3%
地方教育附加	应缴流转税税额	2%
土地使用税	按每平方米缴纳	4 元/m ² 、10 元/m ² 、12 元/m ²

各分公司、分厂执行的所得税税率

母公司、子公司北京康迪普瑞模具技术有限公司执行的所得税税率为15%；子公司宁波康强微电子有限公司、宁波米斯克精密机械工程技术有限公司、宁波康强胜唐国际贸易有限公司、宁波立德千合贸易有限公司执行的所得税税率为25%。

2、税收优惠及批文

1. 出口货物实行“免、抵、退”税政策，退税率分别为17%或5%。
2. 根据宁波市高新技术企业认定管理工作领导小组办公室文件《关于公布宁波市2011年第一批复审高新技术企业名单

的通知》（甬高企认办（2012）1号），公司已通过高新技术企业复审，自2011年1月1日至2013年12月31日减按15%的税率计缴企业所得税。

3. 子公司北京康迪普瑞模具技术有限公司已通过高新技术企业复审，自2011年1月1日至2013年12月31日减按15%的税率计缴企业所得税。

六、企业合并及合并财务报表

1、子公司情况

(1) 通过设立或投资等方式取得的子公司

单位：元

子公司全称	子公司类型	注册地	业务性质	注册资本	经营范围	期末实际投资额	实质上构成对子公司净投资的其他项目余额	持股比例(%)	表决权比例(%)	是否合并报表	少数股东权益	少数股东权益中用于冲减少数股东损益的金额	从母公司所有者权益冲减子公司少数股东分担的本期亏损超过少数股东在该子公司年初所有者权益中所享有份额后的余额
宁波康强微电子技术有限公司	全资子公司	宁波	制造业	60,000,000.00	一般经营项目：微电子技术的研发；合金铜丝、半导体元器件、金属制品、电子丝材	60,000,000.00		100%	100%	是			

					<p>的制造、加工、批发、零售；自营或代理货物和技术的进出口，但国家限制经营或禁止进出口的货物和技术除外。</p> <p>（上述经营范围不含国家法律法规规定禁止、限制和许可经营的项目。）</p>							
宁波米斯克精密机械工程技术有限公司	控股子公司	宁波	制造业	10,000,000.00	<p>一般经营项目：自动化工程的设计、制造；精密机器设备、冲床、电子加工设备的设计、制造；自营货物</p>	6,500,000.00	65%	65%	是	2,984,624.72		

					和技术的出口，但国家限定经营或禁止出口的货物和技术除外。（上述经营范围不含国家法律法规规定禁止、限制和许可经营的项目。）								
江阴康强电子有限公司	控股子公司	无锡	制造业	138,000,000.00	一般经营项目：各种引线框架及半导体元器件、半导体元器件键合金丝和蒸发用金丝的制造、销售及提供售后服务；自营和代理各类商品及技术的进出口业	96,600,000.00		70%	70%	是	38,412,003.49		

					务，但国家限定企业经营或禁止进出口的商品和技术除外。（以上项目涉及专项审批的，经批准后方可经营）								
宁波康强胜唐国际贸易有限公司	全资子公司	宁波	商贸业	30,000,000.00	一般经营项目：自营或代理货物和技术的进出口，但国家限制经营或禁止进出口的货物和技术除外（不含进口商品分销业务）；金属新材料、计算机软硬件的研发、批发；有色金属、黑	30,000,000.00	100%	100%	是				

					色金 属、工 艺品、 办公用 品的批 发。(上 述经营 范围不 含国家 法律法 规规定 禁止、 限制和 许可经 营的项 目。)								
宁波立 德千合 贸易有 限公司	子公司 之子公司	宁波	商贸业	3,000,0 00.00	一般经 营项 目：贵 金属、 实物黄 金、塑 料原 料、有 色金 属、黑 色金 属、金 属材 料、金 银制 品、金 银饰 品、金 银工 艺品、 化学 试剂、 化工 产品及 原 料、普 通机械 设备、 汽车零	3,000,0 00.00	100%	100%	是				

				部件、 电机、 电子产 品、建 筑材 料、装 饰材 料、纺 织原 料、五 金工 具、日 用品、 床上用 品、针 纺织 品、化 妆品、 玩具、 工艺 品、办 公用 品、环 保设 备、燃 料油的 批发、 零售； 计算机 软硬件 的研发； 投资管 理，投 资咨 询；经 济贸易 信息咨 询；企 业营销 策划； 自营和 代理各 类货物									
--	--	--	--	---	--	--	--	--	--	--	--	--	--

					和技术的进出口业务（除国家限定公司经营或禁止进出口的货物及技术）。 （上述经营范围不含国家法律法规规定禁止、限制和许可经营的项目。）								
--	--	--	--	--	---	--	--	--	--	--	--	--	--

通过设立或投资等方式取得的子公司的其他说明

(2) 非同一控制下企业合并取得的子公司

单位：元

子公司全称	子公司类型	注册地	业务性质	注册资本	经营范围	期末实际投资额	实质上构成对子公司净投资的其他项目余额	持股比例(%)	表决权比例(%)	是否合并报表	少数股东权益	少数股东权益中用于冲减少数股东损益的金额	从母公司所有者权益冲减子公司少数股东分担的本期亏损超过少数股东在该子公司年初所有者权益中所享有份额后的

													余额
北京康迪普瑞模具技术有限公司	全资子公司	北京	制造业	7,500,000.00	法律、行政法规、国务院决定禁止的，不得经营；法律、行政法规、国务院决定规定应经许可的，经审批机关批准并经工商行政管理机关登记注册后方可经营；法律、行政法规、国务院决定未规定许可的，自主选择经营项目开展经营活动。	2,700.00		100%	100%	是			

通过非同一控制下企业合并取得的子公司的其他说明

七、合并财务报表主要项目注释

1、货币资金

单位：元

项目	期末数			期初数		
	外币金额	折算率	人民币金额	外币金额	折算率	人民币金额
现金:	--	--	39,343.89	--	--	141,927.04
人民币	--	--	33,903.24	--	--	135,847.56
美元	665.55	6.0969	4,057.79	665.55	6.2855	4,183.31
港元	627.70	0.7862	493.52	627.70	0.8109	508.97
马来西亚林吉特	481.50	1.8470	889.34	481.50	2.0465	985.37
新加坡元				78.90	5.0929	401.83
银行存款:	--	--	92,876,804.78	--	--	61,846,292.66
人民币	--	--	83,764,297.58	--	--	58,244,810.64
美元	1,494,612.25	6.0969	9,112,501.42	572,981.42	6.2855	3,601,474.72
日元	100.00	0.0578	5.78	100.00	0.0730	7.30
其他货币资金:	--	--	46,188,833.03	--	--	62,797,592.43
人民币	--	--	43,615,528.84	--	--	61,552,638.34
美元	422,067.63	6.0969	2,573,304.13	198,067.63	6.2855	1,244,954.09
日元	1.00	0.0578	0.06			
合计	--	--	139,104,981.70	--	--	124,785,812.13

如有因抵押、质押或冻结等对使用有限制、存放在境外、有潜在回收风险的款项应单独说明

期末其他货币资金包括银行承兑保证金33,749,470.74元、期货交易保证金1,468,136.50元、信用证保证金5,449,632.99元和买卖贵金属保证金5,521,592.80元。

2、交易性金融资产

(1) 交易性金融资产

单位：元

项目	期末公允价值	期初公允价值
衍生金融资产		1,639,394.00
合计		1,639,394.00

3、应收票据

(1) 应收票据的分类

单位：元

种类	期末数	期初数
----	-----	-----

银行承兑汇票	187,776,983.63	182,124,347.40
商业承兑汇票	733,040.00	1,152,953.51
合计	188,510,023.63	183,277,300.91

(2) 因出票人无力履约而将票据转为应收账款的票据，以及期末公司已经背书给他方但尚未到期的票据情况

因出票人无力履约而将票据转为应收账款的票据

单位：元

出票单位	出票日期	到期日	金额	备注
------	------	-----	----	----

说明

公司已经背书给其他方但尚未到期的票据

单位：元

出票单位	出票日期	到期日	金额	备注
天水华天科技股份有限公司	2013年09月27日	2014年03月27日	940,000.00	已背书宁波缔源金属材料有限公司
西安微电子技术研究所	2013年08月20日	2014年02月20日	810,919.58	已背书宁波缔源金属材料有限公司
气派科技股份有限公司	2013年08月30日	2014年02月28日	806,420.36	已背书宁波缔源金属材料有限公司
山东比德文动力科技有限公司	2013年09月11日	2014年03月11日	777,000.00	已背书烟台招金励福贵金属股份有限公司
深圳市深南微电子有限公司	2013年10月28日	2014年04月25日	683,618.37	已背书佛山通宝精密合金股份有限公司
合计	--	--	4,017,958.31	--

说明

已贴现或质押的商业承兑票据的说明

截至2013年12月31日，无未到期已贴现的商业承兑汇票；无未到期已质押的商业承兑汇票。

4、应收账款

(1) 应收账款按种类披露

单位：元

种类	期末数				期初数			
	账面余额		坏账准备		账面余额		坏账准备	
	金额	比例(%)	金额	比例(%)	金额	比例(%)	金额	比例(%)
单项金额重大并单项计	14,348,667.	4.84%	8,936,078.1	62.28%	2,674,693	0.8%	2,445,114.11	91.42%

提坏账准备的应收账款	29		2		.60			
按组合计提坏账准备的应收账款								
账龄分析法组合	281,540,934.39	94.97%	26,540,930.72	9.43%	327,631,381.11	98.5%	26,744,019.43	8.16%
组合小计	281,540,934.39	94.97%	26,540,930.72	9.43%	327,631,381.11	98.5%	26,744,019.43	8.16%
单项金额虽不重大但单项计提坏账准备的应收账款	556,523.50	0.19%	556,523.50	100%	2,321,435.49	0.7%	2,321,435.49	100%
合计	296,446,125.18	--	36,033,532.34	--	332,627,510.20	--	31,510,569.03	--

应收账款种类的说明

应收账款种类说明：1、单项金额重大的判断依据或金额标准：金额100万元以上（含）的款项；2、确定组合的依据：账龄分析法组合，相同账龄的应收款项具有类似信用风险特征；3、单项金额虽不重大但单项计提坏账准备的应收款项：单项计提坏账准备的理由是应收款项的可收回性与具有相同账龄为信用风险特征组

期末单项金额重大并单项计提坏账准备的应收账款

√ 适用 □ 不适用

单位：元

应收账款内容	账面余额	坏账准备	计提比例（%）	计提理由
深圳市宝安文乐菱生电子厂	4,885,731.21	2,442,865.61	50%	涉及诉讼，预计 50% 无法收回
深圳中洋田电子技术股份有限公司	4,404,361.18	3,963,925.06	90%	涉及诉讼，预计 90% 无法收回
伟仕高(肇庆)半导体有限公司	2,869,401.84	1,434,700.92	50%	涉及诉讼，预计 50% 无法收回
深圳中星华电子有限公司	2,189,173.06	1,094,586.53	50%	涉及诉讼，预计 50% 无法收回
合计	14,348,667.29	8,936,078.12	--	--

组合中，按账龄分析法计提坏账准备的应收账款

√ 适用 □ 不适用

单位：元

账龄	期末数			期初数		
	账面余额		坏账准备	账面余额		坏账准备
	金额	比例(%)		金额	比例(%)	
1 年以内						
其中：	--	--	--	--	--	--
1 年以内	244,083,067.64	86.7%	12,204,153.37	282,211,486.13	86.14%	14,110,574.29
1 年以内小计	244,083,067.64	86.7%	12,204,153.37	282,211,486.13	86.14%	14,110,574.29

1 至 2 年	8,446,269.45	3%	844,626.94	24,621,939.02	7.52%	2,462,193.91
2 至 3 年	13,514,834.17	4.8%	2,702,966.83	8,983,799.47	2.74%	1,796,759.89
3 年以上	15,496,763.13	5.5%	10,789,183.58	11,814,156.49	3.6%	8,374,491.34
3 至 4 年	5,910,919.59	2.1%	2,955,459.80	3,975,562.73	1.21%	1,987,781.37
4 至 5 年	3,504,239.53	1.24%	1,752,119.77	2,903,767.57	0.89%	1,451,883.78
5 年以上	6,081,604.01	2.16%	6,081,604.01	4,934,826.19	1.5%	4,934,826.19
合计	281,540,934.39	--	26,540,930.72	327,631,381.11	--	26,744,019.43

组合中，采用余额百分比法计提坏账准备的应收账款

适用 不适用

组合中，采用其他方法计提坏账准备的应收账款

适用 不适用

期末单项金额虽不重大但单项计提坏账准备的应收账款

适用 不适用

单位：元

应收账款内容	账面余额	坏账准备	计提比例 (%)	计提理由
四川省视频电子有限责任公司	440,000.00	440,000.00	100%	预计无法收回
江苏康泰热交换设备工程有限公司等 23 家公司	116,523.50	116,523.50	100%	预计无法收回
合计	556,523.50	556,523.50	--	--

(2) 本报告期实际核销的应收账款情况

单位：元

单位名称	应收账款性质	核销时间	核销金额	核销原因	是否因关联交易产生
扬州晶来电子有限公司	货款	2013 年 12 月 31 日	2,322,380.91	已无法收回	否
扬州晶辉电子有限公司	货款	2013 年 12 月 31 日	1,147,897.45	已无法收回	否
广东中捷通信有限公司	货款	2013 年 12 月 31 日	551,004.40	已无法收回	否
广西桂林无线电一厂	货款	2013 年 12 月 31 日	641,595.30	已无法收回	否
绍兴庆翔半导体科技有限公司	货款	2013 年 12 月 31 日	592,600.00	已无法收回	否
扬州晶石电子有限公司	货款	2013 年 12 月 31 日	358,607.29	已无法收回	否

余姚市泗门镇发光元件厂	货款	2013 年 12 月 31 日	110,009.00	已无法收回	否
湖北蓝科光电有限公司	货款	2013 年 02 月 22 日	63,871.50	已无法收回	否
深圳市蓝科电子有限公司	货款	2013 年 02 月 22 日	56,863.30	已无法收回	否
佛山市禅城区亮利光电器材厂	货款	2013 年 12 月 31 日	53,708.42	已无法收回	否
绍兴科强半导体有限公司	货款	2013 年 12 月 31 日	29,388.65	已无法收回	否
合计	--	--	5,927,926.22	--	--

应收账款核销说明

应收扬州晶来电子有限公司、扬州晶辉电子有限公司等11家应收客户款项均系五年以上结余货款，已无法收回，本期予以核销。

(3) 应收账款中金额前五名单位情况

单位：元

单位名称	与本公司关系	金额	年限	占应收账款总额的比例(%)
江阴芯长电子材料有限公司	非关联方	37,557,860.00	1 年以内	12.67%
天水华天科技股份有限公司	非关联方	18,211,681.92	1 年以内	6.14%
DIODES SHANGHAI CO, LTD	非关联方	17,195,350.70	1 年以内	5.8%
无锡红光微电子股份有限公司	非关联方	10,876,250.74	1 年以内	3.67%
上海凯虹电子有限公司	非关联方	10,063,846.07	1 年以内	3.39%
合计	--	93,904,989.43	--	31.67%

(4) 应收关联方账款情况

单位：元

单位名称	与本公司关系	金额	占应收账款总额的比例(%)
上海格林赛高新材料有限公司	联营企业	2,631,073.07	0.89%
合计	--	2,631,073.07	0.89%

5、其他应收款

(1) 其他应收款按种类披露

单位：元

种类	期末数				期初数			
	账面余额		坏账准备		账面余额		坏账准备	
	金额	比例(%)	金额	比例(%)	金额	比例(%)	金额	比例(%)
单项金额重大并单项计提坏账准备的其他应收款					1,141,509.43	27.41%		
按组合计提坏账准备的其他应收款								
账龄分析法组合	6,085,821.48	93.88%	1,191,358.98	19.58%	2,753,936.03	66.12%	792,229.40	28.77%
组合小计	6,085,821.48	93.88%	1,191,358.98	19.58%	2,753,936.03	66.12%	792,229.40	28.77%
单项金额虽不重大但单项计提坏账准备的其他应收款	396,391.58	6.12%	396,391.58	100%	269,500.00	6.47%	269,500.00	100%
合计	6,482,213.06	--	1,587,750.56	--	4,164,945.46	--	1,061,729.40	--

其他应收款种类的说明

1、单项金额重大的判断依据或金额标准：金额100万元以上（含）的款项；2、确定组合的依据：账龄分析法组合，相同账龄的其他应收款具有类似信用风险特征；3、单项金额虽不重大但单项计提坏账准备的其他应收款：单项计提坏账准备的理由是该其他应收款的可收回性与具有相同账龄为信用风险特征组合存在明显差异。

期末单项金额重大并单项计提坏账准备的其他应收款

适用 不适用

组合中，采用账龄分析法计提坏账准备的其他应收款

适用 不适用

单位：元

账龄	期末数			期初数		
	账面余额		坏账准备	账面余额		坏账准备
	金额	比例(%)		金额	比例(%)	
1 年以内						
其中：						
1 年以内	4,464,538.99	73.36%	223,226.95	1,110,302.49	40.32%	55,515.12
1 年以内小计	4,464,538.99	73.36%	223,226.95	1,110,302.49	40.32%	55,515.12
1 至 2 年	315,891.03	5.19%	31,589.11	402,398.54	14.61%	40,239.85
2 至 3 年	205,251.04	3.37%	41,050.21	229,481.92	8.33%	45,896.39
3 年以上	1,100,140.42	18.08%	895,492.71	1,011,753.08	36.74%	650,578.04

3 至 4 年	65,933.70	1.09%	32,966.85	407,905.08	14.81%	203,952.54
4 至 5 年	343,361.72	5.64%	171,680.86	314,445.00	11.42%	157,222.50
5 年以上	690,845.00	11.35%	690,845.00	289,403.00	10.51%	289,403.00
合计	6,085,821.48	--	1,191,358.98	2,753,936.03	--	792,229.40

组合中，采用余额百分比法计提坏账准备的其他应收款

适用 不适用

组合中，采用其他方法计提坏账准备的其他应收款

适用 不适用

期末单项金额虽不重大但单项计提坏账准备的其他应收款

适用 不适用

单位：元

其他应收款内容	账面余额	坏账准备	计提比例 (%)	计提理由
前道加工保证金	222,500.00	222,500.00	100%	预计无法收回
员工借款	173,891.58	173,891.58	100%	预计无法收回
合计	396,391.58	396,391.58	--	--

(2) 金额较大的其他应收款的性质或内容

单位：元

单位名称	金额	款项的性质或内容	占其他应收款总额的比例(%)
------	----	----------	----------------

说明

(3) 其他应收款金额前五名单位情况

单位：元

单位名称	与本公司关系	金额	年限	占其他应收款总额的比例(%)
中华人民共和国北仑海关	非关联方	1,100,000.00	1 年以内	16.97%
苏州市中级人民法院	非关联方	1,000,000.00	1 年以内	15.43%
宁波海关驻鄞州办事处	非关联方	348,000.00	1 年以内	5.37%
成都汇嘉机械有限公司	非关联方	308,500.00	5 年以上	4.76%
江苏长电科技股份有限公司	非关联方	292,069.70	1 年以内	4.51%
合计	--	3,048,569.70	--	47.04%

6、预付款项

(1) 预付款项按账龄列示

单位：元

账龄	期末数		期初数	
	金额	比例 (%)	金额	比例 (%)
1 年以内	12,978,006.55	64.95%	6,723,455.49	56.73%
1 至 2 年	3,645,576.90	18.25%	4,456,418.32	37.6%
2 至 3 年	2,999,788.66	15.01%	383,977.92	3.24%
3 年以上	357,134.04	1.79%	287,364.46	2.43%
合计	19,980,506.15	--	11,851,216.19	--

预付款项账龄的说明

预付款项中账龄一年以内的占64.95%。

(2) 预付款项金额前五名单位情况

单位：元

单位名称	与本公司关系	金额	时间	未结算原因
上海黄金交易所	非关联方	6,904,383.59	1 年以内	预付黄金采购款
上海金太国际贸易有限公司	非关联方	5,190,000.00	1 年以内	预付货款
吴江市巨龙金属带箔有限责任公司	非关联方	3,194,624.35	2 至 3 年	预付材料款
浙江物产国际贸易有限公司	非关联方	727,971.35	1 年以内	预付货款
安徽芜湖楚江合金铜材有限公司	非关联方	500,000.00	1 年以内	预付材料款
合计	--	16,516,979.29	--	--

预付款项主要单位的说明

上海黄金交易所、上海金太国际贸易有限公司、吴江市巨龙金属带箔有限责任公司、浙江物产国际贸易有限公司、安徽芜湖楚江合金铜材有限公司均为公司的原料供应商。

(3) 本报告期预付款项中持有本公司 5%（含 5%）以上表决权股份的股东单位情况

单位：元

单位名称	期末数		期初数	
	账面余额	计提坏账金额	账面余额	计提坏账金额
宁波普利赛思电子有限公司	257,044.39		46,206.15	

合计	257,044.39		46,206.15	
----	------------	--	-----------	--

(4) 预付款项的说明

期末预付账款主要为公司预付的材料款。

7、存货

(1) 存货分类

单位：元

项目	期末数			期初数		
	账面余额	跌价准备	账面价值	账面余额	跌价准备	账面价值
原材料	136,491,094.41	1,889,099.48	134,601,994.93	115,619,561.01	150,738.12	115,468,822.89
在产品	29,064,788.27	333,574.48	28,731,213.79	27,683,851.39	570,591.95	27,113,259.44
库存商品	117,392,368.66	2,007,465.46	115,384,903.20	133,524,156.61	5,064,548.32	128,459,608.29
委托加工物资	7,897,495.55		7,897,495.55	481,884.85		481,884.85
合计	290,845,746.89	4,230,139.42	286,615,607.47	277,309,453.86	5,785,878.39	271,523,575.47

(2) 存货跌价准备

单位：元

存货种类	期初账面余额	本期计提额	本期减少		期末账面余额
			转回	转销	
原材料	150,738.12	1,808,898.74		70,537.38	1,889,099.48
在产品	570,591.95	329,468.18		566,485.65	333,574.48
库存商品	5,064,548.32	978,848.65		4,035,931.51	2,007,465.46
合计	5,785,878.39	3,117,215.57		4,672,954.54	4,230,139.42

(3) 存货跌价准备情况

项目	计提存货跌价准备的依据	本期转回存货跌价准备的原因	本期转回金额占该项存货期末余额的比例（%）
原材料	期末可变现净值减期末成本		
库存商品	期末可变现净值减期末成本		
在产品	期末可变现净值减期末成本		

存货的说明

8、其他流动资产

单位：元

项目	期末数	期初数
待抵扣进项税	6,432,290.72	15,830,730.71
保险费	119,648.77	138,634.50
房屋、车间场地租赁费	170,900.63	203,139.51
物业费	20,794.76	20,829.62
供暖费	79,035.47	92,907.00
预交电费	162,960.01	30,477.34
预交税费	229,570.46	921,270.02
合计	7,215,200.82	17,237,988.70

其他流动资产说明

9、对合营企业投资和联营企业投资

单位：元

被投资单位名称	本企业持股比例(%)	本企业在被投资单位表决权比例(%)	期末资产总额	期末负债总额	期末净资产总额	本期营业收入总额	本期净利润
一、合营企业							
二、联营企业							
上海格林赛高新材料有限公司	45%	45%	35,240,785.67	30,703,968.08	4,536,817.59	46,982,611.41	-2,857,026.21

合营企业、联营企业的重要会计政策、会计估计与公司的会计政策、会计估计存在重大差异的说明

无

10、长期股权投资

(1) 长期股权投资明细情况

单位：元

被投资单位	核算方法	投资成本	期初余额	增减变动	期末余额	在被投资单位持股比例(%)	在被投资单位表决权比例(%)	在被投资单位持股比例与表决权比例不一致的说明	减值准备	本期计提减值准备	本期现金红利
-------	------	------	------	------	------	---------------	----------------	------------------------	------	----------	--------

上海格林 赛高新材 料有限公 司	按权益法 核算	14,856,50 0.00	10,025,74 1.53	-1,570,41 0.09	8,455,331 .44	45%	45%			
合计	--	14,856,50 0.00	10,025,74 1.53	-1,570,41 0.09	8,455,331 .44	--	--	--		

11、投资性房地产

(1) 按成本计量的投资性房地产

单位：元

项目	期初账面余额	本期增加	本期减少	期末账面余额
一、账面原值合计	12,798,960.73			12,798,960.73
1.房屋、建筑物	12,504,018.53			12,504,018.53
2.土地使用权	294,942.20			294,942.20
二、累计折旧和累计 摊销合计	1,713,566.36	571,188.84		2,284,755.20
1.房屋、建筑物	1,688,042.52	563,389.84		2,251,432.36
2.土地使用权	25,523.84	7,799.00		33,322.84
三、投资性房地产账 面净值合计	11,085,394.37	-571,188.84		10,514,205.53
1.房屋、建筑物	10,815,976.01	-563,389.84		10,252,586.17
2.土地使用权	269,418.36	-7,799.00		261,619.36
五、投资性房地产账 面价值合计	11,085,394.37	-571,188.84		10,514,205.53
1.房屋、建筑物	10,815,976.01	-563,389.84		10,252,586.17
2.土地使用权	269,418.36	-7,799.00		261,619.36

单位：元

	本期
本期折旧和摊销额	571,188.84

12、固定资产

(1) 固定资产情况

单位：元

项目	期初账面余额	本期增加	本期减少	期末账面余额
----	--------	------	------	--------

一、账面原值合计：	714,277,442.73		54,689,556.24	18,611,644.30	750,355,354.67
其中：房屋及建筑物	240,849,936.63		1,973,827.87	1,353.75	242,822,410.75
机器设备	418,955,665.32		42,883,391.91	18,043,166.83	443,795,890.40
运输工具	9,286,347.58		1,874,295.05		11,160,642.63
电子设备	11,146,043.91		5,395,482.35	4,273.50	16,537,252.76
测试设备	14,162,197.51		446,583.84	431,792.60	14,176,988.75
其他设备	19,877,251.78		2,115,975.22	131,057.62	21,862,169.38
--	期初账面余额	本期新增	本期计提	本期减少	本期期末余额
二、累计折旧合计：	242,129,545.25		52,788,732.88	14,926,341.26	279,991,936.87
其中：房屋及建筑物	34,402,531.99		7,883,038.94		42,285,570.93
机器设备	176,259,838.67		37,778,234.02	14,535,292.12	199,502,780.57
运输工具	6,290,576.64		950,779.36		7,241,356.00
电子设备	5,830,997.82		1,722,097.91	2,435.80	7,550,659.93
测试设备	8,193,518.09		1,647,522.33	388,613.34	9,452,427.08
其他设备	11,152,082.04		2,807,060.32		13,959,142.36
--	期初账面余额		--		本期期末余额
三、固定资产账面净值合计	472,147,897.48		--		470,363,417.80
其中：房屋及建筑物	206,447,404.64		--		200,536,839.82
机器设备	242,695,826.65		--		244,293,109.83
运输工具	2,995,770.94		--		3,919,286.63
电子设备	5,315,046.09		--		8,986,592.83
测试设备	5,968,679.42		--		4,724,561.67
其他设备	8,725,169.74		--		7,903,027.02
电子设备			--		
测试设备			--		
其他设备			--		
五、固定资产账面价值合计	472,147,897.48		--		470,363,417.80
其中：房屋及建筑物	206,447,404.64		--		5,315,046.09
机器设备	242,695,826.65		--		5,968,679.42
运输工具	2,995,770.94		--		8,725,169.74
电子设备	5,315,046.09		--		8,986,592.83
测试设备	5,968,679.42		--		4,724,561.67
其他设备	8,725,169.74		--		7,903,027.02

本期折旧额 52,788,732.88 元；本期由在建工程转入固定资产原价为 14,284,238.58 元。

(2) 未办妥产权证书的固定资产情况

项目	未办妥产权证书原因	预计办结产权证书时间
北京康迪房屋建筑物		

固定资产说明

1.期末，全资子公司北京康迪普瑞模具技术有限公司共有账面原值8,000,000.00元、净值5,811,911.11元的房屋及建筑物尚未办妥产权证书。

2003年6月，为简化申报手续，加快建设进度，康迪等5家单位通过北京永丰科技发展有限公司在北京海淀区永丰产业基地共同出资建造占地面积约70亩的科技产业园，位于丰贤中路7号院。其中康迪公司出资建设院内2号楼厂房，占地面积5108平方米，建筑面积3365平方米，厂房产于2004年12月底竣工，2005年投入使用。按照协议，相关产权证书由北京永丰科技发展有限公司统一办理，该公司现已取得土地、房屋所有权证书，其中包含康迪公司2号楼产权。北京永丰科技发展有限公司原承诺办理分割产权事宜，后由于种种原因，至今尚未完成，公司一直在与其进行积极磋商，督促其尽快按协议完成产权分割。

2.期末，已有账面原值43,303,654.18元，净值38,377,900.50元的固定资产用于担保。

13、在建工程

(1) 在建工程情况

单位：元

项目	期末数			期初数		
	账面余额	减值准备	账面价值	账面余额	减值准备	账面价值
在安装调试设备	18,341,579.74		18,341,579.74	8,421,316.71		8,421,316.71
新厂区建设工程	63,286,674.83		63,286,674.83	32,673,493.41		32,673,493.41
厂区零星改造工程	300,000.00		300,000.00			
合计	81,928,254.57		81,928,254.57	41,094,810.12		41,094,810.12

(2) 重大在建工程项目变动情况

单位：元

项目名称	预算数	期初数	本期增加	转入固定资产	其他减少	工程投入占预算比例(%)	工程进度	利息资本化累计金额	其中：本期利息资本化金额	本期利息资本化率(%)	资金来源	期末数
新厂区建设工程	126,264,400.00	32,673,493.41	30,613,181.42	0.00	0.00	52.48%	52.48%	1,134,858.33	65,600.00	6.15%	募集资金及其他	63,286,674.83
合计	126,264,400.00	32,673,493.41	30,613,181.42	0.00	0.00	--	--	1,134,858.33	65,600.00	--	--	63,286,674.83

在建工程项目变动情况的说明

(3) 在建工程减值准备

单位：元

项目	期初数	本期增加	本期减少	期末数	计提原因
----	-----	------	------	-----	------

(4) 重大在建工程的工程进度情况

项目	工程进度	备注
新厂区建设工程	52.48	

(5) 在建工程的说明**14、工程物资**

单位：元

项目	期初数	本期增加	本期减少	期末数
工程物资		3,531,734.40	3,531,734.40	
合计		3,531,734.40	3,531,734.40	

工程物资的说明

工程物资为为在建工程准备的材料。

15、固定资产清理

单位：元

项目	期初账面价值	期末账面价值	转入清理的原因
----	--------	--------	---------

说明转入固定资产清理起始时间已超过 1 年的固定资产清理进展情况

16、无形资产**(1) 无形资产情况**

单位：元

项目	期初账面余额	本期增加	本期减少	期末账面余额
一、账面原值合计	123,397,288.23	93,743.59		123,491,031.82
土地使用权	119,956,187.60			119,956,187.60
外购软件	1,418,094.85	93,743.59		1,511,838.44
合金铜丝生产技术	2,023,005.78			2,023,005.78
二、累计摊销合计	9,011,310.42	2,698,554.09		11,709,864.51
土地使用权	8,088,628.87	2,537,046.36		10,625,675.23

外购软件	922,681.55	161,507.73		1,084,189.28
合金铜丝生产技术				
三、无形资产账面净值合计	114,385,977.81	-2,604,810.50		111,781,167.31
土地使用权	111,867,558.73	-2,537,046.36		109,330,512.37
外购软件	495,413.30	-67,764.14		427,649.16
合金铜丝生产技术	2,023,005.78			2,023,005.78
土地使用权				
外购软件				
合金铜丝生产技术				
无形资产账面价值合计	114,385,977.81	-2,604,810.50		111,781,167.31
土地使用权	111,867,558.73	-2,537,046.36		109,330,512.37
外购软件	495,413.30	-67,764.14		427,649.16
合金铜丝生产技术	2,023,005.78			2,023,005.78

本期摊销额 2,698,554.09 元。

17、商誉

单位：元

被投资单位名称或形成商誉的事项	期初余额	本期增加	本期减少	期末余额	期末减值准备
北京康迪普瑞模具技术有限公司	1,293,870.09			1,293,870.09	
合计	1,293,870.09			1,293,870.09	

说明商誉的减值测试方法和减值准备计提方法

期末，公司对北京康迪普瑞模具技术有限公司商誉分摊至相关的资产组进行了减值测试，未发现存在明显减值迹象，故未计提减值准备。

18、长期待摊费用

单位：元

项目	期初数	本期增加额	本期摊销额	其他减少额	期末数	其他减少的原因
电镀配缸费	3,161,422.27	745,528.34	1,224,899.76		2,682,050.85	
其他	2,422,318.79	1,440,405.14	799,078.80		3,063,645.13	
合计	5,583,741.06	2,185,933.48	2,023,978.56		5,745,695.98	--

长期待摊费用的说明

长期待摊费用主要为电镀配缸费，按五年平均摊销。

19、递延所得税资产和递延所得税负债

(1) 递延所得税资产和递延所得税负债不以抵销后的净额列示

已确认的递延所得税资产和递延所得税负债

单位：元

项目	期末数	期初数
递延所得税资产：		
资产减值准备	7,309,299.42	4,651,911.09
可抵扣亏损	2,249,406.95	290,370.51
递延收益	6,948,806.25	5,641,695.00
交易性金融负债公允价值变动	262,803.00	420,042.75
未实现内部销售利润	2,099,007.65	3,034,727.18
小计	18,869,323.27	14,038,746.53
递延所得税负债：		
交易性金融资产公允价值变动		409,848.50
小计		409,848.50

未确认递延所得税资产明细

单位：元

项目	期末数	期初数
可抵扣亏损	9,281,627.57	32,854,860.38
应收账款坏账准备	1,849,689.48	3,908,158.04
存货跌价准备		2,153,867.84
交易性金融负债公允价值变动	8,575.00	
合计	11,139,892.05	38,916,886.26

未确认递延所得税资产的可抵扣亏损将于以下年度到期

单位：元

年份	期末数	期初数	备注
2013 年		4,617,429.76	
2014 年		5,817,215.69	
2015 年		10,250,784.46	
2016 年		9,500,201.95	
2017 年	1,763,778.57	2,669,228.52	
2018 年	7,517,849.00		
合计	9,281,627.57	32,854,860.38	--

应纳税差异和可抵扣差异项目明细

单位：元

项目	暂时性差异金额	
	期末	期初
应纳税差异项目		
交易性金融资产公允价值变动		1,639,394.00
小计		1,639,394.00
可抵扣差异项目		
应收款项、预付款项坏账准备	40,877,602.52	27,603,554.59
存货跌价准备	4,230,139.42	2,731,601.71
递延收益	45,725,375.00	37,611,300.00
交易性金融负债公允价值变动	1,752,020.00	1,788,195.00
可抵扣亏损	8,997,627.79	1,935,803.39
未实现内部销售利润	13,993,384.32	20,231,514.53
小计	115,576,149.05	91,901,969.22

20、资产减值准备明细

单位：元

项目	期初账面余额	本期增加	本期减少		期末账面余额
			转回	转销	
一、坏账准备	32,572,298.43	11,863,478.93		5,927,926.22	38,507,851.14
二、存货跌价准备	5,785,878.39	3,117,215.57		4,672,954.54	4,230,139.42
合计	38,358,176.82	14,980,694.50		10,600,880.76	42,737,990.56

资产减值明细情况的说明

21、短期借款

(1) 短期借款分类

单位：元

项目	期末数	期初数
质押借款	174,000,000.00	85,000,000.00
抵押借款	10,000,000.00	
保证借款	158,992,600.00	177,500,000.00
信用借款	190,000,000.00	292,000,000.00
质押、保证借款	20,000,000.00	37,000,000.00
抵押、保证借款	30,000,000.00	

合计	582,992,600.00	591,500,000.00
----	----------------	----------------

短期借款分类的说明

按借款条件分类。

22、交易性金融负债

单位：元

项目	期末公允价值	期初公允价值
指定为以公允价值计量且其变动计入当期损益的金融负债	1,760,595.00	1,788,195.00
合计	1,760,595.00	1,788,195.00

交易性金融负债的说明

1. 公司本期通过兴业银行购买黄金T+D合约,期末共计持有量38公斤,公允价值变动金额为1,752,020.00元;
2. 公司全资子公司宁波康强胜唐国际贸易有限公司购买的期货合约期末公允价值变动8,575.00元。

23、应付票据

单位：元

种类	期末数	期初数
银行承兑汇票	66,821,990.33	110,512,485.53
合计	66,821,990.33	110,512,485.53

下一会计期间将到期的金额 66,821,990.33 元。

应付票据的说明

应付票据的期限为3-6个月。

24、应付账款

(1) 应付账款情况

单位：元

项目	期末数	期初数
货款	86,364,158.60	83,650,391.47
设备、工程款	24,145,293.57	15,320,073.32
房租	820,945.24	610,314.96
合计	111,330,397.41	99,580,779.75

(2) 本报告期应付账款中应付持有公司 5%（含 5%）以上表决权股份的股东单位款项

单位：元

单位名称	期末数	期初数
上海格林赛高新材料有限公司	426,174.23	35,520.40
合计	426,174.23	35,520.40

(3) 账龄超过一年的大额应付账款情况的说明

25、预收账款

(1) 预收账款情况

单位：元

项目	期末数	期初数
货款	3,435,132.55	4,019,810.74
房屋租金	91,944.66	89,266.66
合计	3,527,077.21	4,109,077.40

(2) 账龄超过一年的大额预收账款情况的说明

26、应付职工薪酬

单位：元

项目	期初账面余额	本期增加	本期减少	期末账面余额
一、工资、奖金、津贴和补贴	2,392,391.54	56,044,767.17	55,448,191.28	2,988,967.43
二、职工福利费		1,500,310.53	1,500,310.53	
三、社会保险费	202,511.24	7,785,881.59	7,650,122.02	338,270.81
其中：医疗保险费	99,210.78	2,752,401.68	2,701,364.49	150,247.97
基本养老保险费	97,924.46	4,289,332.21	4,218,454.23	168,802.44
失业保险费	3,840.00	344,758.90	338,539.16	10,059.74
工伤保险费	768.00	287,159.79	281,627.17	6,300.62
生育保险费	768.00	112,229.01	110,136.97	2,860.04
四、住房公积金		1,645,417.00	1,645,417.00	
六、其他	2,022,269.48	1,051,599.88	1,028,263.73	2,045,605.63
合计	4,617,172.26	68,027,976.17	67,272,304.56	5,372,843.87

应付职工薪酬中属于拖欠性质的金额 0.00 元。

工会经费和职工教育经费金额 2,045,605.63 元，非货币性福利金额 0.00 元，因解除劳动关系给予补偿 0.00 元。

应付职工薪酬预计发放时间、金额等安排

应付工资、奖金、津贴和补贴计划于2014年1季度发放。

27、应交税费

单位：元

项目	期末数	期初数
增值税	458,912.14	737,358.82
营业税		250.00
企业所得税	911,990.54	385,645.98
个人所得税	119,805.31	86,569.76
城市维护建设税	226,486.47	197,441.25
房产税	569,138.32	380,309.40
土地使用税	141,795.00	94,530.00
印花税	91,618.05	57,047.65
教育费附加	97,065.62	77,030.12
地方教育附加	64,710.44	51,353.41
水利建设专项基金	136,874.33	84,627.94
其他	47,881.80	46,874.51
合计	2,866,278.02	2,199,038.84

应交税费说明，所在地税务机关同意各分公司、分厂之间应纳税所得额相互调剂的，应说明税款计算过程
无

28、应付利息

单位：元

项目	期末数	期初数
分期付息到期还本的长期借款利息	62,577.77	131,809.02
短期借款应付利息	1,308,416.66	1,102,339.21
黄金租赁利息	55,547.33	
合计	1,426,541.76	1,234,148.23

应付利息说明

29、应付股利

单位：元

单位名称	期末数	期初数	超过一年未支付原因
褚岳辉	500,000.00	500,000.00	资金紧张

仇月婷	200,000.00	200,000.00	资金紧张
合计	700,000.00	700,000.00	--

应付股利的说明

30、其他应付款

(1) 其他应付款情况

单位：元

项目	期末数	期初数
押金保证金	5,985,863.78	6,222,235.26
工程质保金		1,000,427.66
其他	918,007.38	1,220,209.58
合计	6,903,871.16	8,442,872.50

(2) 本报告期其他应付款中应付持有公司 5%（含 5%）以上表决权股份的股东单位款项

单位：元

单位名称	期末数	期初数
宁波普利赛思电子有限公司		3,343.70
合计		3,343.70

(3) 账龄超过一年的大额其他应付款情况的说明

期末账龄超过一年的大额其他应付款：江阴芯长电子材料有限公司模具押金4,002,982.42元；勤益电子(上海)有限公司模具押金1,455,000.00元。

(4) 金额较大的其他应付款说明内容

期末金额较大的其他应付款：江阴芯长电子材料有限公司模具押金4,002,982.42元；勤益电子(上海)有限公司模具押金1,455,000.00元。

31、一年内到期的非流动负债

(1) 一年内到期的非流动负债情况

单位：元

项目	期末数	期初数
1 年内到期的长期借款	8,000,000.00	31,000,000.00

合计	8,000,000.00	31,000,000.00
----	--------------	---------------

(2) 一年内到期的长期借款

一年内到期的长期借款

单位：元

项目	期末数	期初数
抵押借款		12,000,000.00
保证借款	8,000,000.00	19,000,000.00
合计	8,000,000.00	31,000,000.00

一年内到期的长期借款中属于逾期借款获得展期的金额 0.00 元。

金额前五名的一年内到期的长期借款

单位：元

贷款单位	借款起始日	借款终止日	币种	利率 (%)	期末数		期初数	
					外币金额	本币金额	外币金额	本币金额
交通银行鄞中支行	2010年02月12日	2014年02月10日	人民币元	6.4%		4,000,000.00		
交通银行鄞中支行	2010年03月10日	2014年02月10日	人民币元	6.4%		4,000,000.00		
合计	--	--	--	--	--	8,000,000.00	--	

一年内到期的长期借款中的逾期借款

单位：元

贷款单位	借款金额	逾期时间	年利率(%)	借款资金用途	逾期未偿还原因	预期还款期
------	------	------	--------	--------	---------	-------

资产负债表日后已偿还的金额元。

一年内到期的长期借款说明

一年内到期的长期借款中无逾期借款获得展期款项。

32、长期借款

(1) 长期借款分类

单位：元

项目	期末数	期初数
保证借款	24,000,000.00	38,000,000.00
合计	24,000,000.00	38,000,000.00

长期借款分类的说明

长期借款按借款条件分类。

(2) 金额前五名的长期借款

单位：元

贷款单位	借款起始日	借款终止日	币种	利率 (%)	期末数		期初数	
					外币金额	本币金额	外币金额	本币金额
交通银行鄞中支行	2010年03月08日	2015年02月10日	人民币元	6.4%		24,000,000.00		26,000,000.00
合计	--	--	--	--	--	24,000,000.00	--	26,000,000.00

长期借款说明，因逾期借款获得展期形成的长期借款，应说明获得展期的条件、本金、利息、预计还款安排等
无

33、其他非流动负债

单位：元

项目	期末账面余额	期初账面余额
电子信息产业发展基金	15,648,000.00	7,504,000.00
微电子封装用内外引线材料技改项目	1,898,700.00	2,387,500.00
引线框架基建补助与大规模集成电路引线框架生产技术改造项目	4,672,000.00	5,458,000.00
大功率 LED 芯片低热阻封装研发科技项目经费	1,200,000.00	1,200,000.00
QFN 高密度蚀刻引线框架及先进封装用键合丝研发项目	14,972,300.00	15,600,000.00
可再生能源建筑应用城市示范项目	1,053,500.00	1,204,000.00
极大规模集成电路用封装材料生产线升级改造项目	2,075,000.00	2,375,000.00
年产 20 亿只新一代半导体封装用框架生产线技改项目	1,673,600.00	1,882,800.00
年产 350 亿只高密度集成电路引线框架项目	900,000.00	1,080,742.50
2012 年宁波市重点产业技术改造项目补助资金	1,632,275.00	
合计	45,725,375.00	38,692,042.50

其他非流动负债说明

1) 根据宁波市鄞州区科学技术局《关于下达鄞州区2012年度第三、四、五批科技项目(奖励)资金的通知》(鄞科(2012)104号),公司于2013年1月收到先进封装用键合丝的研发及产业化项目补助资金160万元,QFN高密度蚀刻引线框架的研发及产业化176万元,该项目2011年已完工,上述补助款中与收益相关的部分147.10万元计入当期营业外收入;与资产相关的部分自设备投入使用后按10年摊销。

2) 根据宁波市鄞州区经济和信息化局、宁波市鄞州区财政局《关于下达宁波市2012年度装备制造产业链技术改造项目第四批、重点产业技术改造项目第一、二、三批补助资金的通知》(鄞经信(2012)238号),公司于2013年1月收到年产10亿只新一代半导体封装用引线框架生产线技改项目补助资金94.20万元,列入递延收益,该项目2012年已完工。与资产相关

的政府补助部分自设备投入使用后按10年摊销。

3) 根据宁波市鄞州区经济和信息化局、宁波市鄞州区财政局《关于下达宁波市2012年度重点产业技术改造项目第一、二、三批补助资金的通知》（鄞经信〔2013〕12号），公司于2013年2月收到年产10亿只新一代半导体封装用引线框架生产线技改项目补助资金85.50万元，列入递延收益，该项目2012年已完工。与资产相关的政府补助部分自设备投入使用后按10年摊销。

4) 根据宁波市鄞州区财政局《关于下达2013年电子信息产业振兴和技术改造项目中央基建投资预算（拨款）的通知》（鄞财企拨〔2013〕76号），公司于2013年11月收到年产3000万条高密度集成电路框架（QFN）（一期）研发及产业化项目补助资金900万元，列入递延收益，该项目尚未完工。

涉及政府补助的负债项目

单位：元

负债项目	期初余额	本期新增补助金额	本期计入营业外收入金额	其他变动	期末余额	与资产相关/与收益相关
电子信息产业发展基金	7,504,000.00	9,000,000.00	856,000.00		15,648,000.00	与资产相关
微电子封装用内外引线材料技改项目	2,387,500.00		488,800.00		1,898,700.00	与资产相关
引线框架基建补助与大规模集成电路引线框架生产技术改造项目	5,458,000.00		786,000.00		4,672,000.00	与资产相关
大功率 LED 芯片低热阻封装研发科技项目经费	1,200,000.00				1,200,000.00	与资产相关
QFN 高密度蚀刻引线框架及先进封装用键合丝研发项目	15,600,000.00	1,889,000.00	2,516,700.00		14,972,300.00	与资产相关
可再生能源建筑应用城市示范项目	1,204,000.00		150,500.00		1,053,500.00	与资产相关
极大规模集成电路用封装材料生产线升级改造项目	2,375,000.00		300,000.00		2,075,000.00	与资产相关
年产 20 亿只新一代半导体封装用框架生产线技改项目	1,882,800.00		209,200.00		1,673,600.00	与资产相关
年产 350 亿只高密度集成电路引线框架项目	1,080,742.50		180,742.50		900,000.00	与资产相关
2012 年宁波市重点产业技术改造项目补助资金		1,797,000.00	164,725.00		1,632,275.00	与资产相关

合计	38,692,042.50	12,686,000.00	5,652,667.50		45,725,375.00	--
----	---------------	---------------	--------------	--	---------------	----

34、股本

单位：元

	期初数	本期变动增减（+、-）					期末数
		发行新股	送股	公积金转股	其他	小计	
股份总数	194,200,000.00	12,000,000.00				12,000,000.00	206,200,000.00

股本变动情况说明，本报告期内有增资或减资行为的，应披露执行验资的会计师事务所名称和验资报告文号；运行不足 3 年的股份有限公司，设立前的年份只需说明净资产情况；有限责任公司整体变更为股份公司应说明公司设立时的验资情况

本期经中国证券监督管理委员会《关于核准宁波康强电子股份有限公司非公开发行股票的批复》（证监许可〔2012〕1103 号）核准，公司获准非公开发行人民币普通股（A 股）股票 1,200 万股，该项出资业经天健会计师事务所（特殊普通合伙）验证，并由其出具《验资报告》（天健验〔2013〕24 号）。

35、资本公积

单位：元

项目	期初数	本期增加	本期减少	期末数
资本溢价（股本溢价）	164,418,210.65	74,079,622.64		238,497,833.29
其他资本公积	5,948,538.06			5,948,538.06
合计	170,366,748.71	74,079,622.64		244,446,371.35

资本公积说明

本期经中国证券监督管理委员会《关于核准宁波康强电子股份有限公司非公开发行股票的批复》（证监许可〔2012〕1103 号）核准，公司获准非公开发行人民币普通股（A 股）股票 1,200 万股，本期资本公积增加均系股本溢价款。

36、盈余公积

单位：元

项目	期初数	本期增加	本期减少	期末数
法定盈余公积	39,035,516.92	47,823.34		39,083,340.26
任意盈余公积	2,741,555.74			2,741,555.74
合计	41,777,072.66	47,823.34		41,824,896.00

盈余公积说明，用盈余公积转增股本、弥补亏损、分派股利的，应说明有关决议
无

37、未分配利润

单位：元

项目	金额	提取或分配比例
调整前上年末未分配利润	208,306,468.47	--
调整后年初未分配利润	208,306,468.47	--
加：本期归属于母公司所有者的净利润	17,285,530.65	--
减：提取法定盈余公积	47,823.34	10%
应付普通股股利	5,155,000.00	
期末未分配利润	220,389,175.78	--

调整年初未分配利润明细：

- 1)、由于《企业会计准则》及其相关新规定进行追溯调整，影响年初未分配利润 0.00 元。
- 2)、由于会计政策变更，影响年初未分配利润 0.00 元。
- 3)、由于重大会计差错更正，影响年初未分配利润 0.00 元。
- 4)、由于同一控制导致的合并范围变更，影响年初未分配利润 0.00 元。
- 5)、其他调整合计影响年初未分配利润 0.00 元。

未分配利润说明，对于首次公开发行证券的公司，如果发行前的滚存利润经股东大会决议由新老股东共同享有，应明确予以说明；如果发行前的滚存利润经股东大会决议在发行前进行分配并由老股东享有，公司应明确披露应付股利中老股东享有的经审计的利润数

本年度发行新股前的滚存利润，经股东大会审议批准由新老股东共同享有。

38、营业收入、营业成本

(1) 营业收入、营业成本

单位：元

项目	本期发生额	上期发生额
主营业务收入	1,212,359,181.04	1,179,547,948.38
其他业务收入	58,381,212.34	60,230,353.99
营业成本	1,102,610,048.98	1,104,073,326.11

(2) 主营业务（分行业）

单位：元

行业名称	本期发生额		上期发生额	
	营业收入	营业成本	营业收入	营业成本
制造业	1,001,991,030.30	836,817,341.60	1,142,227,043.96	1,012,283,310.46
贸易	210,368,150.74	212,887,507.94	37,320,904.42	37,665,431.59
合计	1,212,359,181.04	1,049,704,849.54	1,179,547,948.38	1,049,948,742.05

(3) 主营业务（分产品）

单位：元

产品名称	本期发生额		上期发生额	
	营业收入	营业成本	营业收入	营业成本
引线框架产品	595,978,217.17	461,282,169.17	596,335,094.80	507,190,929.74
键合丝产品	278,745,118.42	260,639,191.55	406,155,847.97	379,818,411.28
电极丝产品	117,277,271.36	106,810,957.99	110,499,149.24	100,699,227.39
模具及备件	8,488,943.87	6,433,464.56	6,499,695.62	3,721,620.86
冲床产品	1,501,479.48	1,651,558.33	22,737,256.33	20,853,121.19
贸易销售	210,368,150.74	212,887,507.94	37,320,904.42	37,665,431.59
合计	1,212,359,181.04	1,049,704,849.54	1,179,547,948.38	1,049,948,742.05

(4) 主营业务（分地区）

单位：元

地区名称	本期发生额		上期发生额	
	营业收入	营业成本	营业收入	营业成本
国内	972,088,852.21	835,863,355.72	908,952,714.73	800,563,710.91
国外	240,270,328.83	213,841,493.82	270,595,233.65	249,385,031.14
合计	1,212,359,181.04	1,049,704,849.54	1,179,547,948.38	1,049,948,742.05

(5) 公司来自前五名客户的营业收入情况

单位：元

客户名称	主营业务收入	占公司全部营业收入的比例(%)
客户一	174,506,426.88	13.73%
客户二	118,423,568.45	9.32%
客户三	92,676,425.79	7.29%
客户四	87,356,407.44	6.87%
客户五	41,425,909.21	3.26%
合计	514,388,737.77	40.47%

营业收入的说明

39、营业税金及附加

单位：元

项目	本期发生额	上期发生额	计缴标准
营业税	80,090.85	27,167.10	应纳税营业额的 5%
城市维护建设税	1,291,487.18	1,009,104.90	应缴流转税税额的 7%
教育费附加	797,016.20	663,568.60	应缴流转税税额 3%
地方教育附加	125,474.66	329,379.41	应缴流转税税额 2%
合计	2,294,068.89	2,029,220.01	--

营业税金及附加的说明

40、销售费用

单位：元

项目	本期发生额	上期发生额
运杂费	5,223,977.42	6,996,885.81
维修费	584,098.82	697,838.08
物料消耗	1,881.10	48.29
差旅费	474,790.41	542,404.91
报关费	421,454.24	372,693.60
其他	1,683,901.10	1,178,488.50
合计	8,390,103.09	9,788,359.19

41、管理费用

单位：元

项目	本期发生额	上期发生额
工资	17,789,814.90	14,333,202.10
办公费	996,452.78	1,381,509.81
差旅费	1,498,288.13	1,936,052.66
交际费	5,959,246.30	5,330,393.87
研发费用	32,502,157.05	33,254,516.85
社会保险费用	1,489,945.24	1,117,754.06
职工福利费	3,236,594.85	2,542,340.29
折旧费	5,248,423.38	6,784,047.96
税金	4,236,718.74	4,242,119.56
物料消耗	1,631,376.61	1,748,576.41
其他	14,244,220.85	12,344,671.74
合计	88,833,238.83	85,015,185.31

42、财务费用

单位：元

项目	本期发生额	上期发生额
利息支出	45,061,904.17	46,455,907.04
利息收入	-2,112,659.42	-1,811,904.16
汇兑损益	3,097,658.79	791,103.59
黄金租赁费	54,547.33	3,802,721.22
其他手续费	1,165,105.37	1,388,919.67
合计	47,266,556.24	50,626,747.36

43、公允价值变动收益

单位：元

产生公允价值变动收益的来源	本期发生额	上期发生额
交易性金融资产	-1,639,394.00	11,762,024.00
其中：衍生金融工具产生的公允价值变动收益	-1,639,394.00	11,762,024.00
交易性金融负债	27,600.00	-9,246,134.99
合计	-1,611,794.00	2,515,889.01

公允价值变动收益的说明

44、投资收益

(1) 投资收益明细情况

单位：元

项目	本期发生额	上期发生额
权益法核算的长期股权投资收益	-1,570,410.09	-970,074.91
可供出售金融资产等取得的投资收益		15,378,044.73
其他	-493,578.77	-3,230,873.73
合计	-2,063,988.86	11,177,096.09

(2) 按权益法核算的长期股权投资收益

单位：元

被投资单位	本期发生额	上期发生额	本期比上期增减变动的原因
上海格林赛高新材料有限公司	-1,570,410.09	-970,074.91	联营企业本期亏损较上期增加
合计	-1,570,410.09	-970,074.91	--

投资收益的说明，若投资收益汇回有重大限制的，应予以说明。若不存在此类重大限制，也应做出说明

45、资产减值损失

单位：元

项目	本期发生额	上期发生额
一、坏账损失	11,863,478.93	3,914,943.59
二、存货跌价损失	3,117,215.57	5,785,878.39
合计	14,980,694.50	9,700,821.98

46、营业外收入

(1) 营业外收入情况

单位：元

项目	本期发生额	上期发生额	计入当期非经常性损益的金额
非流动资产处置利得合计	8,193.52	2,570,506.10	8,193.52
其中：固定资产处置利得	8,193.52	2,570,506.10	8,193.52
政府补助	8,954,013.78	12,553,046.52	8,954,013.78
收到赔偿[注]	10,000,000.00		10,000,000.00
其它	44,741.86	167,154.17	44,741.86
合计	19,006,949.16	15,290,706.79	19,006,949.16

营业外收入说明

[注]：根据2013年5月2日本公司与宁波汇峰投资控股股份有限公司、任颂柳签订的《关于2011年度非公开发行股票相关事宜的协议书》，因宁波汇峰投资控股股份有限公司、任颂柳违约未认购非公开发行股份，支付公司赔偿款10,000,000.00元，公司于收到时计入当期营业外收入。

(2) 计入当期损益的政府补助

单位：元

补助项目	本期发生额	上期发生额	与资产相关/与收益相关	是否属于非经常性损益
递延收益分摊转入	5,652,667.50	5,159,757.50	与资产相关	是
科技项目经费	1,471,000.00		与收益相关	是
装备投入贴息资金补贴	475,000.00		与收益相关	是
节能改造补助	356,000.00		与收益相关	是
直接融资奖励资金	300,000.00		与收益相关	是

科技品牌奖、工业投入奖等	220,000.00		与收益相关	是
创新成长型企业贴息和担保补助	90,000.00	55,000.00	与收益相关	是
专利奖励经费	67,500.00	27,000.00	与收益相关	是
2012 年鄞州区上台阶工业企业奖励款	50,000.00		与收益相关	是
2013 年上半年失土人员社保补贴	45,400.00		与收益相关	是
2012 年下半年被征地人员社保补贴	44,000.00		与收益相关	是
2013 年科技技术进步奖励	20,000.00		与收益相关	是
高新技术产品出口奖励	20,000.00		与收益相关	是
研发机构建设情况奖励经费	5,000.00		与收益相关	是
其他零星补助	46,205.00	139,688.70	与收益相关	是
科技项目经费		4,200,000.00	与收益相关	是
水利建设专项资金返还	91,241.28	1,503,750.32	与收益相关	是
2011 年度市经济转型升级专项扶持资金		500,000.00	与收益相关	是
树强扶优奖、纳税贡献奖等		322,000.00	与收益相关	是
科技项目补助		300,000.00	与收益相关	是
双五十工程入围奖		100,000.00	与收益相关	是
专利资助		40,000.00	与收益相关	是
专利补助		40,000.00	与收益相关	是
安全生产标准化补助		34,000.00	与收益相关	是
境外参展区级补贴		26,650.00	与收益相关	是
科技创新奖励		25,200.00	与收益相关	是
开放型经济奖励		20,000.00	与收益相关	是
高新技术产业开发区安全生产与环境保护工作先进集体		20,000.00	与收益相关	是
安全生产标准化建设补助资金		20,000.00	与收益相关	是
专利资金		20,000.00	与收益相关	是

合计	8,954,013.78	12,553,046.52	--	--
----	--------------	---------------	----	----

47、营业外支出

单位：元

项目	本期发生额	上期发生额	计入当期非经常性损益的金额
非流动资产处置损失合计	87,976.98	181,443.37	87,976.98
其中：固定资产处置损失	87,976.98	181,443.37	87,976.98
对外捐赠	410,000.00	300,000.00	410,000.00
赞助支出	45,000.00	133,000.00	45,000.00
水利建设专项资金	1,032,595.77	1,244,298.89	
其他	1,553,596.14	817,729.24	1,001,576.98
合计	3,129,168.89	2,676,471.50	1,544,553.96

营业外支出说明

48、所得税费用

单位：元

项目	本期发生额	上期发生额
按税法及相关规定计算的当期所得税	1,881,619.91	-463,689.26
递延所得税调整	-5,240,425.24	-480,789.47
合计	-3,358,805.33	-944,478.73

49、基本每股收益和稀释每股收益的计算过程

(1) 基本每股收益的计算过程

项目	序号	2013年度
归属于公司普通股股东的净利润	A	17,285,530.65
非经常性损益	B	13,056,426.70
扣除非经常性损益后的归属于公司普通股股东的净利润	C=A-B	4,229,103.95
期初股份总数	D	194,200,000.00
因公积金转增股本或股票股利分配等增加股份数	E	
发行新股或债转股等增加股份数	F	12,000,000.00
增加股份次月起至报告期期末的累计月数	G	10
因回购等减少股份数	H	
减少股份次月起至报告期期末的累计月数	I	
报告期缩股数	J	

报告期月份数	K	12
发行在外的普通股加权平均数	$L=D+E+F \times G / K-H$ $\times I / K-J$	204,200,000.00
基本每股收益	$M=A / L$	0.08
扣除非经常损益基本每股收益	$N=C / L$	0.02

(2) 稀释每股收益的计算过程

稀释每股收益的计算过程与基本每股收益的计算过程相同。

50、其他综合收益

单位：元

项目	本期发生额	上期发生额
前期计入其他综合收益当期转入损益的净额		12,773,852.09
小计		-12,773,852.09
合计		-12,773,852.09

其他综合收益说明

51、现金流量表附注

(1) 收到的其他与经营活动有关的现金

单位：元

项目	金额
收到赔偿款	10,000,000.00
政府补助	15,940,236.37
收回保证金	16,608,759.40
利息收入	2,112,659.42
合计	44,661,655.19

收到的其他与经营活动有关的现金说明

(2) 支付的其他与经营活动有关的现金

单位：元

项目	金额
营业费用、管理费用等付现费用	40,238,488.77
捐赠及支付赔偿款	1,456,576.99
手续费	1,165,105.37

其他	6,880,773.47
合计	49,740,944.60

支付的其他与经营活动有关的现金说明

(3) 收到的其他与投资活动有关的现金

单位：元

项目	金额
----	----

收到的其他与投资活动有关的现金说明

(4) 支付的其他与投资活动有关的现金

单位：元

项目	金额
期货交易损失	493,578.77
合计	493,578.77

支付的其他与投资活动有关的现金说明

(5) 收到的其他与筹资活动有关的现金

单位：元

项目	金额
----	----

收到的其他与筹资活动有关的现金说明

(6) 支付的其他与筹资活动有关的现金

单位：元

项目	金额
----	----

支付的其他与筹资活动有关的现金说明

52、现金流量表补充资料

(1) 现金流量表补充资料

单位：元

补充资料	本期金额	上期金额
1. 将净利润调节为经营活动现金流量：	--	--
净利润	21,926,485.59	5,796,341.53
加：资产减值准备	14,980,694.50	9,700,821.98

固定资产折旧、油气资产折耗、生产性生物资产折旧	53,359,921.72	52,809,259.14
无形资产摊销	2,698,554.09	2,687,298.78
长期待摊费用摊销	2,023,978.56	1,891,774.67
处置固定资产、无形资产和其他长期资产的损失（收益以“-”号填列）	79,783.46	-2,389,062.73
公允价值变动损失（收益以“-”号填列）	1,611,794.00	-2,515,889.01
财务费用（收益以“-”号填列）	38,522,823.58	46,214,809.75
投资损失（收益以“-”号填列）	2,063,988.86	-11,177,096.09
递延所得税资产减少（增加以“-”号填列）	-4,830,576.74	268,562.04
递延所得税负债增加（减少以“-”号填列）	-409,848.50	-749,351.50
存货的减少（增加以“-”号填列）	-18,209,247.57	-10,829,746.12
经营性应收项目的减少（增加以“-”号填列）	39,169,157.56	-19,747,179.27
经营性应付项目的增加（减少以“-”号填列）	-20,162,566.91	-126,615,320.86
经营活动产生的现金流量净额	132,824,942.20	-54,654,777.69
2. 不涉及现金收支的重大投资和筹资活动：	--	--
3. 现金及现金等价物净变动情况：	--	--
现金的期末余额	92,916,148.67	61,988,219.70
减：现金的期初余额	61,988,219.70	147,578,375.42
现金及现金等价物净增加额	30,927,928.97	-85,590,155.72

（2）现金和现金等价物的构成

单位：元

项目	期末数	期初数
一、现金	92,916,148.67	61,988,219.70
其中：库存现金	39,343.89	141,927.04
可随时用于支付的银行存款	92,876,804.78	61,846,292.66
三、期末现金及现金等价物余额	92,916,148.67	61,988,219.70

现金流量表补充资料的说明

期末货币资金中共计银行承兑汇票保证金、贵金属买卖保证金、信用证保证金和期货交易保证金46,188,833.03元不属于现金及现金等价物。

期初货币资金中共计银行承兑汇票保证金、贵金属买卖保证金、信用证保证金和期货交易保证金62,797,592.43元不属于现金及现金等价物。

53、所有者权益变动表项目注释

说明对上年年末余额进行调整的“其他”项目名称及调整金额、由同一控制下企业合并产生的追溯调整等事项

八、关联方及关联交易

1、本企业的母公司情况

母公司名称	关联关系	企业类型	注册地	法定代表人	业务性质	注册资本	母公司对本企业的持股比例 (%)	母公司对本企业的表决权比例 (%)	本企业最终控制方	组织机构代码
宁波普利赛思电子有限公司	控股股东	有限责任公司	宁波	郑飞	制造业	1,640,000.00	19.72%	19.72%	郑康定	14445558-1

本企业的母公司情况的说明

2、本企业的子公司情况

子公司全称	子公司类型	企业类型	注册地	法定代表人	业务性质	注册资本	持股比例 (%)	表决权比例 (%)	组织机构代码
宁波康强微电子技术有限公司	控股子公司	有限责任公司	宁波	郑芳	制造业	60,000,000.00	100%	100%	66848611-9
宁波米斯克精密机械工程技术有限公司	控股子公司	有限责任公司	宁波	郑康定	制造业	10,000,000.00	65%	65%	67473658-3
江阴康强电子有限公司	控股子公司	有限责任公司	无锡	郑康定	制造业	138,000,000.00	70%	70%	68114153-7
宁波康强胜唐国际贸易有限公司	控股子公司	有限责任公司	宁波	郑康定	商贸业	30,000,000.00	100%	100%	59155627-X
宁波立德千合贸易有限公司	控股子公司	有限责任公司	宁波	郑康定	商贸业	3,000,000.00	100%	100%	05827108-1
北京康迪普瑞模具技术有限公司	控股子公司	有限责任公司	北京	郑芳	制造业	7,500,000.00	100%	100%	74751193-3

3、本企业的合营和联营企业情况

被投资单位名称	企业类型	注册地	法定代表人	业务性质	注册资本	本企业持股比例(%)	本企业在被投资单位表决权比例(%)	关联关系	组织机构代码
一、合营企业									
二、联营企业									
上海格林赛高新材料有限公司	有限责任	上海	余波	制造业	21,818,200.00	45%	45%	联营	
	企业	75758386-9							

4、本企业的其他关联方情况

其他关联方名称	与本公司关系	组织机构代码
宁波司麦司电子科技有限公司	持有公司 5%以上（含 5%）表决权股份的参股股东	14412640-3

本企业的其他关联方情况的说明

5、关联方交易

(1) 采购商品、接受劳务情况表

单位：元

关联方	关联交易内容	关联交易定价方式及决策程序	本期发生额		上期发生额	
			金额	占同类交易金额的比例(%)	金额	占同类交易金额的比例(%)
宁波普利赛思电子有限公司	采购辅材	市场价	2,302,245.98	1.03%	2,123,982.13	0.91%
上海格林赛高新材料有限公司	采购材料	市场价	33,968,766.63	7.57%	23,208,472.25	4.56%

出售商品、提供劳务情况表

单位：元

关联方	关联交易内容	关联交易定价方式及决策程序	本期发生额		上期发生额	
			金额	占同类交易金额的比例(%)	金额	占同类交易金额的比例(%)

上海格林赛高新材料有限公司	销售铜角料	市场价	30,120,969.41	20.16%	19,851,461.56	9.58%
---------------	-------	-----	---------------	--------	---------------	-------

(2) 关联租赁情况

公司出租情况表

单位：元

出租方名称	承租方名称	租赁资产种类	租赁起始日	租赁终止日	租赁收益定价依据	本报告期确认的租赁收益
-------	-------	--------	-------	-------	----------	-------------

公司承租情况表

单位：元

出租方名称	承租方名称	租赁资产种类	租赁起始日	租赁终止日	租赁费定价依据	本报告期确认的租赁费
宁波司麦司电子科技有限公司	本公司	300m2 办公楼	2012 年 02 月 10 日	2015 年 02 月 09 日	协议价(年租金 6 万元)	60,000.00

关联租赁情况说明

(3) 关联担保情况

单位：元

担保方	被担保方	担保金额	担保起始日	担保到期日	担保是否已经履行完毕
宁波普利赛思电子有限公司	本公司	131,582,600.00	2013 年 02 月 09 日	2015 年 02 月 09 日	否
宁波普利赛思电子有限公司	本公司	10,000,000.00	2013 年 06 月 17 日	2014 年 06 月 16 日	否
宁波普利赛思电子有限公司	本公司	37,000,000.00	2012 年 07 月 09 日	2015 年 12 月 31 日	否

关联担保情况说明

6、关联方应收应付款项

上市公司应收关联方款项

单位：元

项目名称	关联方	期末		期初	
		账面余额	坏账准备	账面余额	坏账准备
应收账款	上海格林赛高新材料有限公司	2,631,073.07	131,553.65	1,453,141.49	72,657.07
预付款项	宁波普利赛思电子有限公司	257,044.39		46,206.15	

上市公司应付关联方款项

单位：元

项目名称	关联方	期末金额	期初金额
应付账款	上海格林赛高新材料有限公司	426,174.23	35,520.40
其他应付款	宁波普利赛思电子有限公司		3,343.70

九、或有事项

1、未决诉讼或仲裁形成的或有负债及其财务影响

2、为其他单位提供债务担保形成的或有负债及其财务影响

其他或有负债及其财务影响

十、承诺事项

1、重大承诺事项

截至资产负债表日，本公司不存在需要披露的重大承诺事项。

2、前期承诺履行情况

十一、资产负债表日后事项

1、重要的资产负债表日后事项说明

单位：元

项目	内容	对财务状况和经营成果的影响数	无法估计影响数的原因

2、资产负债表日后利润分配情况说明

单位：元

拟分配的利润或股利	5,155,000.00
经审议批准宣告发放的利润或股利	5,155,000.00

3、其他资产负债表日后事项说明

十二、其他重要事项

1、以公允价值计量的资产和负债

单位：元

项目	期初金额	本期公允价值变动损益	计入权益的累计公允价值变动	本期计提的减值	期末金额
金融资产					
2.衍生金融资产	1,639,394.00	-1,639,394.00			
金融资产小计	1,639,394.00	-1,639,394.00			
上述合计	1,639,394.00	-1,639,394.00			0.00
金融负债	1,788,195.00	27,600.00			1,760,595.00

2、外币金融资产和外币金融负债

单位：元

项目	期初金额	本期公允价值变动损益	计入权益的累计公允价值变动	本期计提的减值	期末金额
金融资产					
3.贷款和应收款	47,477,412.71			-351,263.53	40,452,142.06
金融资产小计	47,477,412.71			-351,263.53	40,452,142.06
金融负债	15,690,866.57				30,611,694.44

十三、母公司财务报表主要项目注释

1、应收账款

(1) 应收账款

单位：元

种类	期末数				期初数			
	账面余额		坏账准备		账面余额		坏账准备	
	金额	比例 (%)	金额	比例 (%)	金额	比例 (%)	金额	比例 (%)
单项金额重大并单项计提坏账准备的应收账款	14,348,667.29	5.92%	8,936,078.12	62.28%	1,147,897.45	0.42%	918,317.96	80%
按组合计提坏账准备的应收账款								
账龄分析法组合	228,051,360.20	94.18%	21,240,564.21	9.31%	272,062,513.00	98.94%	23,496,462.88	8.64%

组合小计	228,051,360.20	94.18%	21,240,564.21	9.31%	272,062,513.00	98.94%	23,496,462.88	8.64%
单项金额虽不重大但单项计提坏账准备的应收账款					1,764,891.99	0.64%	1,764,891.99	100%
合计	242,400,027.49	--	30,176,642.33	--	274,975,302.44	--	26,179,672.83	--

应收账款种类的说明

1、单项金额重大的判断依据或金额标准：金额100万元以上（含）的款项；2、确定组合的依据：账龄分析法组合，相同账龄的应收款项具有类似信用风险特征；3、单项金额虽不重大但单项计提坏账准备的应收款项：单项计提坏账准备的理由是应收款项的可收回性与具有相同账龄为信用风险特征组合。

期末单项金额重大并单项计提坏账准备的应收账款

√ 适用 □ 不适用

单位：元

应收账款内容	账面余额	坏账准备	计提比例（%）	计提理由
深圳市宝安文乐菱生电子厂	4,885,731.21	2,442,865.61	50%	涉及诉讼，预计 50% 无法收回
深圳中洋田电子技术股份有限公司	4,404,361.18	3,963,925.06	90%	涉及诉讼，预计 90% 无法收回
伟仕高(肇庆)半导体有限公司	2,869,401.84	1,434,700.92	50%	涉及诉讼，预计 50% 无法收回
深圳中星华电子有限公司	2,189,173.06	1,094,586.53	50%	涉及诉讼，预计 50% 无法收回
合计	14,348,667.29	8,936,078.12	--	--

组合中，采用账龄分析法计提坏账准备的应收账款

√ 适用 □ 不适用

单位：元

账龄	期末数			期初数		
	账面余额		坏账准备	账面余额		坏账准备
	金额	比例（%）		金额	比例（%）	
1 年以内						
其中：	--	--	--	--	--	--
1 年以内	197,951,010.23	86.8%	9,897,550.51	231,950,876.06	85.26%	11,597,543.80
1 年以内小计	197,951,010.23	86.8%	9,897,550.51	231,950,876.06	85.26%	11,597,543.80
1 至 2 年	6,492,584.80	2.85%	649,258.48	21,232,663.50	7.8%	2,123,266.35
2 至 3 年	11,291,771.01	4.95%	2,258,354.20	7,104,156.95	2.61%	1,420,831.39

3 年以上	12,315,994.16	5.4%	8,435,401.02	11,774,816.49	4.33%	8,354,821.34
3 至 4 年	4,279,186.77	1.88%	2,139,593.39	3,936,222.73	1.45%	1,968,111.37
4 至 5 年	3,481,999.53	1.52%	1,740,999.77	2,903,767.57	1.07%	1,451,883.78
5 年以上	4,554,807.86	2%	4,554,807.86	4,934,826.19	1.81%	4,934,826.19
合计	228,051,360.20	--	21,240,564.21	272,062,513.00	--	23,496,462.88

组合中，采用余额百分比法计提坏账准备的应收账款

适用 不适用

组合中，采用其他方法计提坏账准备的应收账款

适用 不适用

期末单项金额虽不重大但单项计提坏账准备的应收账款

适用 不适用

(2) 本报告期实际核销的应收账款情况

单位：元

单位名称	应收账款性质	核销时间	核销金额	核销原因	是否因关联交易产生
扬州晶来电子有限公司	货款	2013 年 12 月 31 日	2,322,380.91	已无法收回	否
扬州晶辉电子有限公司	货款	2013 年 12 月 31 日	1,147,897.45	已无法收回	否
广东中捷通信有限公司	货款	2013 年 12 月 31 日	551,004.40	已无法收回	否
广西桂林无线电一厂	货款	2013 年 12 月 31 日	641,595.30	已无法收回	否
绍兴庆翔半导体科技有限公司	货款	2013 年 12 月 31 日	592,600.00	已无法收回	否
扬州晶石电子有限公司	货款	2013 年 12 月 31 日	358,607.29	已无法收回	否
余姚市泗门镇发光元件厂	货款	2013 年 12 月 31 日	110,009.00	已无法收回	否
湖北蓝科光电有限公司	货款	2013 年 02 月 22 日	63,871.50	已无法收回	否
深圳市蓝科电子有限公司	货款	2013 年 02 月 22 日	56,863.30	已无法收回	否
佛山市禅城区亮利光电器材厂	货款	2013 年 12 月 31 日	53,708.42	已无法收回	否
绍兴科强半导体有	货款	2013 年 12 月 31 日	29,388.65	已无法收回	否

限公司					
合计	--	--	5,927,926.22	--	--

应收账款核销说明

应收扬州晶来电子有限公司、扬州晶辉电子有限公司等11家应收客户款项均系五年以上结余货款，已无法收回，本期予以核销。

(3) 金额较大的其他的应收账款的性质或内容

(4) 应收账款中金额前五名单位情况

单位：元

单位名称	与本公司关系	金额	年限	占应收账款总额的比例 (%)
江阴芯长电子材料有限公司	非关联方	19,322,106.31	1年以内	7.97%
天水华天科技股份有限公司	非关联方	18,211,681.92	1年以内	7.51%
DIODES SHANGHAI CO, LTD	非关联方	17,195,350.70	1年以内	7.09%
上海凯虹电子有限公司	非关联方	10,063,846.07	1年以内	4.15%
无锡红光微电子股份有限公司	非关联方	8,107,208.21	1年以内	3.34%
合计	--	72,900,193.21	--	30.06%

(5) 应收关联方账款情况

单位：元

单位名称	与本公司关系	金额	占应收账款总额的比例 (%)
上海格林赛高新材料有限公司	联营企业	2,417,301.71	1%
合计	--	2,417,301.71	1%

(6)

不符合终止确认条件的应收账款的转移金额为元。

2、其他应收款

(1) 其他应收款

单位：元

种类	期末数				期初数			
	账面余额		坏账准备		账面余额		坏账准备	
	金额	比例 (%)	金额	比例 (%)	金额	比例 (%)	金额	比例 (%)
单项金额重大并单项计提坏账准备的其他应收款					1,141,509.43	3.75%		
按组合计提坏账准备的其他应收款								
账龄分析法组合	13,066,309.55	100%	1,533,952.09	11.74%	29,276,979.27	96.25%	1,780,795.20	6.08%
组合小计	13,066,309.55	100%	1,533,952.09	11.74%	29,276,979.27	96.25%	1,780,795.20	6.08%
合计	13,066,309.55	--	1,533,952.09	--	30,418,488.70	--	1,780,795.20	--

其他应收款种类的说明

1、单项金额重大的判断依据或金额标准：金额100万元以上（含）的款项；2、确定组合的依据：账龄分析法组合，相同账龄的其他应收款具有类似信用风险特征；3、单项金额虽不重大但单项计提坏账准备的其他应收款：单项计提坏账准备的理由是其其他应收款的可收回性与具有相同账龄为信用风险特征组合存在明显差异。

期末单项金额重大并单项计提坏账准备的其他应收款

适用 不适用

组合中，采用账龄分析法计提坏账准备的其他应收款

适用 不适用

单位：元

账龄	期末数			期初数		
	账面余额		坏账准备	账面余额		坏账准备
	金额	比例 (%)		金额	比例 (%)	
1 年以内						
其中：	--	--	--	--	--	--
1 年以内	1,700,497.33	13.01%	85,024.87	28,714,928.77	98.07%	1,435,746.44
1 年以内小计	1,700,497.33	13.01%	85,024.87	28,714,928.77	98.07%	1,435,746.44
1 至 2 年	10,955,112.22	83.84%	1,095,511.22	180,802.50	0.62%	18,080.25
2 至 3 年	65,355.00	0.5%	13,071.00	27,856.64	0.1%	5,571.33
3 年以上	345,345.00	2.65%	340,345.00	353,391.36	1.21%	321,397.18
3 至 4 年	5,000.00	0.04%	2,500.00	58,043.36	0.2%	29,021.68

4 至 5 年	5,000.00	0.04%	2,500.00	5,945.00	0.02%	2,972.50
5 年以上	335,345.00	2.57%	335,345.00	289,403.00	0.99%	289,403.00
合计	13,066,309.55	--	1,533,952.09	29,276,979.27	--	1,780,795.20

组合中，采用余额百分比法计提坏账准备的其他应收款

适用 不适用

组合中，采用其他方法计提坏账准备的其他应收款

适用 不适用

期末单项金额虽不重大但单项计提坏账准备的其他应收款

适用 不适用

(2) 金额较大的其他应收款的性质或内容

(3) 其他应收款金额前五名单位情况

单位：元

单位名称	与本公司关系	金额	年限	占其他应收款总额的比例(%)
宁波米斯克精密机械工程技术有限公司	控股子公司	10,741,611.22	1-2 年	82.21%
中华人民共和国北仑海关	非关联方	1,100,000.00	1 年以内	8.42%
宁波海关	非关联方	250,000.00	1 年以内	1.91%
常熟市无线电厂	非关联方	200,000.00	5 年以上	1.53%
宁波康强微电子技术有限公司	全资子公司	93,307.33	1 年以内	0.71%
合计	--	12,384,918.55	--	94.78%

(4) 其他应收关联方账款情况

单位：元

单位名称	与本公司关系	金额	占其他应收款总额的比例(%)
宁波米斯克精密机械工程技术有限公司	控股子公司	10,741,611.22	82.21%
宁波康强微电子技术有限公司	全资子公司	93,307.33	0.71%
合计	--	10,834,918.55	82.92%

(5)

不符合终止确认条件的其他应收款项的转移金额为元。

3、长期股权投资

单位：元

被投资单位	核算方法	投资成本	期初余额	增减变动	期末余额	在被投资单位持股比例(%)	在被投资单位表决权比例(%)	在被投资单位持股比例与表决权比例不一致的说明	减值准备	本期计提减值准备	本期现金红利
北京康迪普瑞模具技术有限公司	成本法	27,000,000.00	27,000,000.00		27,000,000.00	100%	100%				
宁波康强微电子技术有限公司	成本法	60,000,000.00	60,000,000.00		60,000,000.00	100%	100%				
宁波米斯克精密机械工程技术有限公司	成本法	6,500,000.00	6,500,000.00		6,500,000.00	65%	65%				
江阴康强电子有限公司	成本法	96,600,000.00	96,600,000.00		96,600,000.00	70%	70%				
宁波康强胜唐国际贸易有限公司	成本法	30,000,000.00	30,000,000.00		30,000,000.00	100%	100%				
上海格林赛高新材料有限公司	权益法	14,856,500.00	10,025,741.53	-1,570,410.09	8,455,331.44	45%	45%				
合计	--	234,956,500.00	230,125,741.53	-1,570,410.09	228,555,331.44	--	--	--			

长期股权投资的说明

4、营业收入和营业成本

(1) 营业收入

单位：元

项目	本期发生额	上期发生额
主营业务收入	752,156,603.29	887,602,961.54
其他业务收入	55,742,953.38	55,799,714.07
合计	807,899,556.67	943,402,675.61
营业成本	705,004,876.27	847,667,133.49

(2) 主营业务（分产品）

单位：元

产品名称	本期发生额		上期发生额	
	营业收入	营业成本	营业收入	营业成本
引线框架产品	473,411,484.87	390,725,393.82	481,447,113.57	413,818,736.85
键合丝产品	278,745,118.42	260,639,191.55	406,155,847.97	379,818,411.28
合计	752,156,603.29	651,364,585.37	887,602,961.54	793,637,148.13

(3) 主营业务（分地区）

单位：元

地区名称	本期发生额		上期发生额	
	营业收入	营业成本	营业收入	营业成本
国内	601,164,951.30	520,586,242.71	700,215,004.20	625,942,567.52
国外	150,991,651.99	130,778,342.66	187,387,957.34	167,694,580.61
合计	752,156,603.29	651,364,585.37	887,602,961.54	793,637,148.13

(4) 公司来自前五名客户的营业收入情况

单位：元

客户名称	营业收入总额	占公司全部营业收入的比例(%)
客户一	92,676,425.79	11.47%
客户二	87,356,407.44	10.81%
客户三	72,176,997.28	8.93%
客户四	41,425,909.21	5.13%

客户五	33,362,056.83	4.13%
合计	326,997,796.55	40.47%

营业收入的说明

5、投资收益

(1) 投资收益明细

单位：元

项目	本期发生额	上期发生额
成本法核算的长期股权投资收益		1,300,000.00
权益法核算的长期股权投资收益	-1,570,410.09	-970,074.91
可供出售金融资产等取得的投资收益		15,378,044.73
其他		-4,053,543.10
合计	-1,570,410.09	11,654,426.72

(2) 按成本法核算的长期股权投资收益

单位：元

被投资单位	本期发生额	上期发生额	本期比上期增减变动的原因
宁波米斯克精密机械工程技术有限公司		1,300,000.00	本期无分配股利
合计		1,300,000.00	--

(3) 按权益法核算的长期股权投资收益

单位：元

被投资单位	本期发生额	上期发生额	本期比上期增减变动的原因
上海格林赛高新材料有限公司	-1,570,410.09	-970,074.91	本期联营公司亏损较上期增加
合计	-1,570,410.09	-970,074.91	--

投资收益的说明

本公司不存在投资收益汇回的重大限制。

6、现金流量表补充资料

单位：元

补充资料	本期金额	上期金额
1. 将净利润调节为经营活动现金流量：	--	--
净利润	478,233.35	10,897,322.09

加：资产减值准备	12,276,216.63	3,688,808.83
固定资产折旧、油气资产折耗、生产性生物资产折旧	33,996,622.68	35,235,302.82
无形资产摊销	1,925,644.15	1,914,388.86
长期待摊费用摊销	1,423,876.56	1,329,308.27
处置固定资产、无形资产和其他长期资产的损失（收益以“-”号填列）	82,219.26	166,714.93
公允价值变动损失（收益以“-”号填列）	1,481,960.00	-2,394,630.01
财务费用（收益以“-”号填列）	32,699,649.67	36,235,810.33
投资损失（收益以“-”号填列）	1,570,410.09	-11,654,426.72
递延所得税资产减少（增加以“-”号填列）	-3,043,424.05	1,553,433.51
递延所得税负债增加（减少以“-”号填列）		-1,159,200.00
存货的减少（增加以“-”号填列）	-16,254,171.20	-3,069,518.11
经营性应收项目的减少（增加以“-”号填列）	63,751,448.59	32,473,941.02
经营性应付项目的增加（减少以“-”号填列）	-10,891,961.68	-148,636,658.91
经营活动产生的现金流量净额	119,496,724.05	-43,419,403.09
2. 不涉及现金收支的重大投资和筹资活动：	--	--
3. 现金及现金等价物净变动情况：	--	--
现金的期末余额	76,822,656.79	39,946,062.16
减：现金的期初余额	39,946,062.16	113,127,718.34
现金及现金等价物净增加额	36,876,594.63	-73,181,656.18

十四、补充资料

1、当期非经常性损益明细表

单位：元

项目	金额	说明
非流动资产处置损益（包括已计提资产减值准备的冲销部分）	-79,783.46	
计入当期损益的政府补助（与企业业务密切相关，按照国家统一标准定额或定量享受的政府补助除外）	8,954,013.78	
除同公司正常经营业务相关的有效套期保值业务外，持有交易性金融资产、交易性金融负债产生的公允价值变动损益，以及处置交易性金融资产、交易性金融负债和可供出售金融资产取得的投资收益	-2,105,372.77	
除上述各项之外的其他营业外收入和支出	8,588,164.88	
减：所得税影响额	2,138,083.60	
少数股东权益影响额（税后）	162,512.13	

合计	13,056,426.70	--
----	---------------	----

计入当期损益的政府补助为经常性损益项目，应说明逐项披露认定理由。

适用 不适用

2、境内外会计准则下会计数据差异

(1) 同时按照国际会计准则与按照中国会计准则披露的财务报告中净利润和净资产差异情况

单位：元

	归属于上市公司股东的净利润		归属于上市公司股东的净资产	
	本期数	上期数	期末数	期初数
按中国会计准则	17,285,530.65	8,427,328.62	712,860,443.13	614,650,289.84
按国际会计准则调整的项目及金额				

(2) 同时按照境外会计准则与按照中国会计准则披露的财务报告中净利润和净资产差异情况

单位：元

	归属于上市公司股东的净利润		归属于上市公司股东的净资产	
	本期数	上期数	期末数	期初数
按中国会计准则	17,285,530.65	8,427,328.62	712,860,443.13	614,650,289.84
按境外会计准则调整的项目及金额				

(3) 境内外会计准则下会计数据差异原因说明

3、净资产收益率及每股收益

单位：元

报告期利润	加权平均净资产收益率 (%)	每股收益	
		基本每股收益	稀释每股收益
归属于公司普通股股东的净利润	2.5%	0.08	0.08
扣除非经常性损益后归属于公司普通股股东的净利润	0.61%	0.02	0.02

4、公司主要会计报表项目的异常情况及原因的说明

资产负债表项目	期末数	期初数	变动幅度	变动原因说明
交易性金融资产		1,639,394.00	-100%	期末白银T+D业务已结清
预付账款	19,980,506.15	11,851,216.19	68.59%	预付黄金交易所和预付材料款增加所致
其他流动资产	7,215,200.82	17,237,988.70	-58.14%	期末待抵扣进项税同比减少所致

在建工程	81,928,254.57	41,094,810.12	99.36%	募投项目厂房建设投入所致
递延所得税资产	18,869,323.27	14,038,746.53	34.41%	子公司实现盈利, 确认可抵扣时间性差异递延所得税资产所致
应付票据	66,821,990.33	110,512,485.53	-39.53%	本期采购、支付工程款减少票据结算方式所致
一年内到期的非流动负债	8,000,000.00	31,000,000.00	-74.19%	归还一年内到期长期借款所致
长期借款	24,000,000.00	38,000,000.00	-36.84%	长期借款转一年内到期非流动负债所致
递延所得税负债		409,848.50	-100%	期末无应纳税时间性差异可确认的递延所得税负债
资本公积	244,446,371.35	170,366,748.71	43.48%	非公开发行股票股本溢价款所致
利润表项目	本期数	上年同期数	变动幅度	变动原因说明
资产减值损失	14,980,694.50	9,700,821.98	54.43%	坏账准备计提增加所致
公允价值变动	-1,611,794.00	2,515,889.01	-164.06%	期初公允价值转回所致
投资收益	-2,063,988.86	11,177,096.09	-118.47%	本期无股票出售收益
所得税	-3,358,805.33	-944,478.73	255.63%	子公司本期实现盈利, 确认递延所得税资产所致

第十一节 备查文件目录

- 一、载有公司法定代表人、财务总监、会计机构负责人签名并盖章的会计报表。
- 二、载有会计师事务所盖章，中国注册会计师签名并盖章的审计报告原件。
- 三、报告期内在中国证监会指定报纸上公开披露过的所有公司文件的正本的原稿。
- 四、载有公司董事长郑康定签名的公司2013年年度报告文本。
- 五、以上备查文件的备置地点：公司证券部。

宁波康强电子股份有限公司

董事长：郑康定

2014年3月14日