



博彦科技股份有限公司

2013 年度报告

2014 年 03 月

第一节重要提示、目录和释义

本公司董事会、监事会及董事、监事、高级管理人员保证年度报告内容的真实、准确、完整，不存在虚假记载、误导性陈述或重大遗漏，并承担个别和连带的法律责任。

所有董事均已出席了审议本报告的董事会会议。

公司经本次董事会审议通过的利润分配预案为：以 2013 年 12 月 31 日的公司总股本 16,540 万元为基数，向全体股东每 10 股派发现金红利 2.32 元（含税），送红股 0 股（含税），不以公积金转增股本。

公司负责人王斌、主管会计工作负责人李光千及会计机构负责人(会计主管人员)王威声明：保证年度报告中财务报告的真实、准确、完整。

目录

第一节重要提示、目录和释义.....	2
第二节公司简介	8
第三节会计数据和财务指标摘要.....	10
第四节董事会报告.....	12
第五节重要事项	31
第六节股份变动及股东情况.....	40
第七节董事、监事、高级管理人员和员工情况.....	46
第八节公司治理	54
第九节内部控制	60
第十节财务报告	65
第十一节备查文件目录.....	173

释义

释义项	指	释义内容
博彦科技、公司、我公司	指	博彦科技股份有限公司
上海博彦	指	博彦科技(上海)有限公司
天津博彦	指	博彦科技服务(天津)有限公司
成都博彦	指	成都博彦软件技术有限公司
武汉博彦	指	博彦科技(武汉)有限公司
顺通能源	指	北京博彦顺通能源技术有限公司
西安博彦	指	西安博彦信息技术有限公司
江苏博彦	指	江苏博彦信息技术有限公司
杭州博彦	指	杭州博彦信息技术有限公司
深圳博彦	指	博彦科技(深圳)有限公司
广州博彦	指	博彦科技广州有限公司
博彦国际(香港)	指	Beyondsoft International Co., Ltd
香港信息	指	Beyondsoft International Corporation Limited
美国博彦	指	Beyondsoft Consulting Inc
日本博彦(注1)	指	Beyondsoft (Japan) Co., Ltd
台湾博彦	指	博彦科技有限公司(台湾)
ESS(印度)	指	Eastern Software Systems Private Limited
FZE(阿联酋)	指	Eastern Software Systems
LMT(尼日利亚)	指	Lexcel MS Technologies Limited
加拿大博彦	指	Beyondsoft Solutions Corporation
北方新宇	指	北京北方新宇信息技术有限公司
大连新宇	指	大连北恒新宇信息技术有限公司
博彦信息上海	指	博彦信息技术(上海)有限公司
艾其奥	指	艾其奥信息科技(成都)有限公司
大展协力	指	大展协力信息技术有限公司
Beyondsoft Japan	指	株式会社 Beyondsoft Japan
博彦信息北京	指	博彦信息科技(北京)有限公司
博彦网鼎	指	博彦网鼎信息技术有限公司
亚创博彦	指	亚创博彦(北京)科技有限公司

重大风险提示

1、软件与信息服务行业政策变化风险：公司属于软件与信息服务行业，受多个政府部门主管。自国务院颁布《鼓励软件产业和集成电路产业发展的若干政策》（国发[2000]18号）以来，商务部、国务院办公厅、国家工业和信息化部等陆续出台各项政策扶持软件与信息服务行业，鼓励并推动重点软件企业加快发展。近年来软件与信息服务行业和软件企业的飞速发展与上述扶持政策有着紧密的关系，如未来国家对软件与信息服务行业的政策出现不利变化，将可能会对公司的业务产生不利影响。

2、所得税优惠政策变化风险：公司于 2012 年 10 月 30 日取得国务院批准的高新技术产业开发区内经认定的高新技术企业证书，减按 15% 的税率征收所得税。公司未被认定为 2013-2014 年度国家规划布局内重点软件企业，因此公司 2013-2014 年公司不享受所得税率 10% 的优惠政策。

3、客户较为集中的风险：2013 年公司对前五名客户的销售收入占公司营业收入的比例为 43.89%，客户集中可能给本公司经营带来一定风险。若主要客户因经营状况发生变化导致其对公司业务的需求量下降，或转向其他软件服务企业，将对公司的生产经营带来一定负面影响。公司将通过新客户的拓展，进入新领域等方式在未来逐渐规避客户集中的风险。

4、高级管理人才和技术人才流失的风险：软件服务企业属人力资本和知识密集型行业，核心技术和关键管理人员是公司生存和发展的根本，也是公司竞争优势的关键所在。随着市场竞争加剧，企业间对人才争夺的加剧，未来公司将可能面临核心技术人员和管理人员流失的风险，从而削弱公司的竞争力，对

公司业务经营产生一定的不利影响。为了稳定公司的核心技术和关键管理人员，公司已建立完善的人事与薪酬政策，通过人才激励措施，增强企业文化认同，提高团队凝聚力，拓宽员工职业前景等多种方式降低人才流失的风险，同时侧重公司内部的人才培养，拓展优秀人才引进渠道，保持公司稳步发展。

5、人力成本上升的风险：作为知识密集和人才密集型企业，公司最主要的经营成本是人力成本。随着中国经济的快速发展，城市生活成本的上升，社会平均工资逐年递增，尤其是北京、上海等一线大中城市，具有丰富业务经验的中高端人才工资薪酬呈上升趋势。随着生活水平的提高以及社会工资水平的上涨，公司面临人力成本上升导致利润水平下降的风险。公司将通过动态平衡人员结构，提高项目管理能力，以及积极向二三线城市布局等方式，降低人员成本上升的风险。

6、汇率风险：报告期公司主要客户涵盖大型跨国企业，以欧美、日本企业为主，部分业务以外汇形式结算。考虑到近年来国际外汇市场汇率波动，以及未来人民币仍有可能将保持升值的态势。公司存在未来以人民币计量的收入较合同签订日减少的风险，以及以外币形式持有的现金、流动资产因人民币升值发生汇兑损失的风险，公司面临可能因汇率变动而导致公司业绩波动的风险。通过在合同中锁定未来汇率，提高人民币收款在收入中的比例，制定并实施《公司外汇套期保值业务管理制度》，以及开展远期结售汇业务，公司认为未来将有效控制汇率风险。

7、公司管理能力风险：随着公司业务规模的扩大，人员的增长，对运营管控能力提出更高的要求。如果公司管理能力不能跟上规模和人员发展的要求，将会对公司业绩产生影响。公司将通过进一步完善法人治理结构，搭建健全的

内部组织结构，细化内部控制制度的具体执行办法，加强职能平台管理能力，完成对相关人员的业务和风险防范培训、考核、监督与评价工作，建立健全内控和 risk 管理体系等方式从而避免在公司管理能力出现的风险，积极应对公司规模扩张带来的挑战。

8、企业并购整合风险：公司会在今后继续实施积极稳妥地外延式扩张战略。在完成并购企业的过程后，随之而来会出现相应的整合风险，如不能做到资源与业务的有效整合，将会为公司经营和管理带来风险。公司将通过明确并购的战略目标，细致分析相关标的公司，建立科学的收购风险管理机制，及时对完成并购的企业进行有机整合，改善其经营管理，以期达到效益最大化，规避整合风险。

第二节 公司简介

一、公司信息

股票简称	博彦科技	股票代码	002649
股票上市证券交易所	深圳证券交易所		
公司的中文名称	博彦科技股份有限公司		
公司的中文简称	博彦科技		
公司的外文名称（如有）	BEYONDSOFT CORPORATION		
公司的外文名称缩写（如有）	BEYONDSOFT		
公司的法定代表人	王斌		
注册地址	北京市海淀区东北旺西路 8 号中关村软件园 9 号楼三区 A 座		
注册地址的邮政编码	100193		
办公地址	北京市海淀区上地信息路 18 号上地创新大厦 2 层		
办公地址的邮政编码	100085		
公司网址	www.beyondsoft.com		
电子信箱	IR@beyondsoft.com		

二、联系人和联系方式

	董事会秘书	证券事务代表
姓名	韩超	高源
联系地址	北京市海淀区上地信息路 18 号上地创新大厦 2 层	北京市海淀区上地信息路 18 号上地创新大厦 2 层
电话	010-62980335	010-62980335
传真	010-62980335	010-62980335
电子信箱	IR@beyondsoft.com	IR@beyondsoft.com

三、信息披露及备置地点

公司选定的信息披露报纸的名称	《证券时报》、《上海证券报》、《中国证券报》
登载年度报告的中国证监会指定网站的网址	巨潮资讯网（http://www.cninfo.com.cn）
公司年度报告备置地点	公司证券部

四、注册变更情况

	注册登记日期	注册登记地点	企业法人营业执照 注册号	税务登记号码	组织机构代码
首次注册	1995 年 04 月 17 日	北京	110000410218438	110108102113217	10211321-7
报告期末注册	2012 年 08 月 01 日	北京	110000410218438	110108102113217	10211321-7
公司上市以来主营业务的变化情况（如有）	无变更				
历次控股股东的变更情况（如有）	无变更				

五、其他有关资料

公司聘请的会计师事务所

会计师事务所名称	中汇会计师事务所(特殊普通合伙)
会计师事务所办公地址	中国北京市复兴门内大街 28 号凯晨世贸中心东座三层
签字会计师姓名	赵亦飞、潘高峰

公司聘请的报告期内履行持续督导职责的保荐机构

适用 不适用

保荐机构名称	保荐机构办公地址	保荐代表人姓名	持续督导期间
西南证券股份有限公司	北京市西城区金融街 35 号国际企业大厦 A 座 4 层	王晓行张海安	2012.1.1-2015.12.31
西南证券股份有限公司	北京市西城区金融街 35 号国际企业大厦 A 座 4 层	陈明星王晓行	2014.1.1-2016.12.31

公司聘请的报告期内履行持续督导职责的财务顾问

适用 不适用

第三节会计数据和财务指标摘要

一、主要会计数据和财务指标

公司是否因会计政策变更及会计差错更正等追溯调整或重述以前年度会计数据

是 否

	2013 年	2012 年	本年比上年增减(%)	2011 年
营业收入（元）	1,328,834,325.23	814,852,918.47	63.08%	685,725,418.55
归属于上市公司股东的净利润（元）	127,907,426.65	95,741,550.48	33.6%	71,642,356.52
归属于上市公司股东的扣除非经常性损益的净利润（元）	104,849,291.84	78,749,329.30	33.14%	52,879,488.10
经营活动产生的现金流量净额（元）	105,401,769.74	99,149,257.77	6.31%	54,677,868.14
基本每股收益（元/股）	0.85	0.64	32.81%	0.57
稀释每股收益（元/股）	0.85	0.64	32.81%	0.57
加权平均净资产收益率（%）	13.15%	10.28%	2.87%	21.6%
	2013 年末	2012 年末	本年末比上年末增减(%)	2011 年末
总资产（元）	1,815,931,960.28	1,347,744,242.94	34.74%	1,030,450,292.43
归属于上市公司股东的净资产（元）	1,407,733,189.62	928,263,814.95	51.65%	865,514,400.83

二、非经常性损益项目及金额

单位：元

项目	2013 年金额	2012 年金额	2011 年金额	说明
非流动资产处置损益（包括已计提资产减值准备的冲销部分）	-648,328.08	-499,563.05	-565,934.79	
计入当期损益的政府补助（与企业业务密切相关，按照国家统一标准定额或定量享受的政府补助除外）	26,329,104.36	20,165,868.74	22,888,474.80	
企业取得子公司、联营企业及合营企业的投资成本小于取得投资时应享有被投资单位可辨认净资产公允价值产生的收益		141,866.47		
除上述各项之外的其他营业外收入和支出	973,959.10	337,643.81	966,457.24	
减：所得税影响额	3,596,600.57	3,153,594.79	4,526,128.83	

合计	23,058,134.81	16,992,221.18	18,762,868.42	--
----	---------------	---------------	---------------	----

对公司根据《公开发行证券的公司信息披露解释性公告第 1 号——非经常性损益》定义界定的非经常性损益项目，以及把《公开发行证券的公司信息披露解释性公告第 1 号——非经常性损益》中列举的非经常性损益项目界定为经常性损益的项目，应说明原因

适用 不适用

第四节董事会报告

一、概述

2013年，公司经营稳健，业绩稳定增长。在积极稳妥调整业务结构，延伸产业链布局，扩展到价值链高端业务的同时，公司积极寻求外延式扩张的方式，实现关键行业和关键领域的迅速成长。

二、主营业务分析

1、总体经营状况

报告期内（合并报表），博彦科技实现销售收入 132,883.43 万元，同比增长 63.08%。实现归属于母公司净利润 12,790.74 万元，同比增长 33.60%。除传统的高科技行业外，公司继续在金融服务、移动互联网、电信、医药、商业、物流、机械制造等诸多行业展开布局。公司业务类型进一步优化。截至报告期末，公司在中国大陆的十多个省市、中国香港、北美洲、日本、新加坡、印度、中国台湾等设有常设机构。公司拥有员工总数为 7640 名。2013 年末公司净资产总额 140,773.32 万元，同比增长 51.65%，总负债 40,732.45 万元，同比增长-2.88%。总资产 181,593.20 万元，同比增长 34.74%。

2、营业收入情况分析

在报告期内，公司营业收入显著提高。公司营业收入几乎全部来自主营业务，具体明细如下所示：

单位：万元

类型	2013 年度	本年比上年增减（%）	2012 年度
营业收入	132,883.43	63.08%	81,485.29

近几年来，公司业务收入持续稳健增长。2011 年、2012 年和 2013 年公司营业收入分别为 68,572.54 万元、81,485.29 万元和 132,883.43 万元，年复合增长率达到 80.21%。

营业收入的持续稳健增长，主要是由于以下几个方面的原因：

首先，公司在深化内部运营管控的同时，紧随行业发展的步伐，及时调整业务结构和业务方向。通过加大行业应用解决方案方面的能力建设，将业务领域向产业价值链高端转移。虽然有人工成本上升等不利因素，但公司依然保持了净利润率和毛利率的相对稳定。

其次，通过实施内生性增长和外延式扩张并举的发展战略，公司积极稳妥的通过并购方方式实现业务领域、业务类型、地域市场的调整与布局。

3、主营业务情况分析

报告期内，公司主营业务范围为：为客户提供信息服务（IT0）服务和基于信息技术的业务流程（BPO）服务，未发生变更。

报告期内，公司主营业务收入的构成情况如下：

A、分业务类别的主营业务收入及构成分析：

单位：万元

项目	2013 年			2012 年	
	金额	本年比上年增 减（%）	占比	金额	占比
研发工程服务	78,055.30	37.54%	58.82%	56,752.44	69.68%
企业应用及 IT 服务	50,737.84	116.02%	38.24%	23,487.27	28.84%
业务流程服务	3,899.10	223.76%	2.94%	1,204.32	1.48%
主营业务收入合计	132,692.24	62.92%	100.00%	81,444.03	100.00%

从上表可以看出，研发工程服务依然是公司主营收入的主要来源，占全部营业收入的58.82%，同比增长37.54%。企业应用及IT服务是2013年度增长最快的业务，该业务营业收入同比增长116.02%，占整体营业收入的比例由28.84%提高到38.24%。企业应用及IT服务，是公司业务转型升级的重点。随着公司行业解决方案能力的不断提升，未来该业务在公司整体业务中所占比例将保持稳步上升的态势。

B、分地区主营业务收入构成分析

以客户注册地划分的主营业务收入如下

单位：万元

地区	2013 年			2012 年	
	金额	本年比上年增 减（%）	占比	金额	占比
国内客户	39,254.40	22.96%	29.58%	31,925.63	39.20%
国外客户	93,437.84	88.69%	70.42%	49,518.40	60.80%
合计	132,692.24	62.92%	100.00%	81,444.03	100.00%

目前，公司营业收入分地区而言，国内客户贡献的收入占整体营业收入的 29.58%，比2012年下

降9.62个百分点。境外客户贡献收入同比增长88.69%，贡献的收入额占整体营业收入的70.42%。2013年公司在传统的北美市场的不断深入拓展，并通过外延式扩张获得对日本优质业务，这些都为境外客户业务的增长创造了积极条件。

(3) 公司主要销售客户情况

前五名客户合计销售金额（元）	583,292,859.48
前五名客户合计销售金额占年度销售总额比例（%）	43.89%

4、毛利及毛利率分析

单位：万元

项目	2013 年		2012 年
	金额	本年比上年增减（%）	金额
主营业务收入	132,692.24	62.92%	81,444.03
主营业务成本	91,637.99	66.16%	55,148.93
主营业务毛利额	41,054.25	56.13%	26,295.10
主营业务毛利率	30.94%	-1.35%	32.29%

2013 年公司主营业务实现毛利 41,054.25 万元，同比增长 56.13%。2013 年公司主营业务毛利率为 30.94%。近年来持续上升的社会人员薪酬水平，给同行业的公司带来一定的成本压力。报告期公司主营业务成本增长 66.16%，略快于公司主营业务收入的增长，这无疑压低了公司毛利增长的空间。未来一方面公司通过优化人员结构，提高服务价格，加大内部管控和研发投入，提高生产经营效率，交付能力向二三线城市转移，保持毛利率的基本稳定。另一方面，也需要进一步加大业务转型升级的力度，以应对持续上升的人员成本。

5、期间费用

报告期，公司期间费用汇总情况如下：

单位：万元

项目	2013 年			2012 年	
	金额	本年比上年增减（%）	销售收入占比	金额	销售收入占比
销售费用	5,522.24	20.67%	4.16%	4,576.16	5.62%
管理费用	25,450.36	62.56%	19.15%	15,655.93	19.21%

财务费用	1,002.00	556.78%	0.75%	-219.36	-0.27%
合计	31,974.60	59.77%	24.06%	20,012.73	24.56%

(1) 销售费用

2013年，销售费用同比增长了20.67%，占营业收入比例为4.16%。增长幅度较小。

(2) 管理费用

2013年管理费用占营业收入比例为19.15%，同比增长62.56%。主要系本期薪酬水平上升、研发费用增加以及新增子公司等原因所致。公司近三年的研发费用情况如下：

单位：万元

年度	母公司		合并	
	研发费用	占当期营业收入比例	研发费用	占当期营业收入比例
2011	2,480.14	5.94%	2,601.73	3.79%
2012	3,656.38	7.43%	4,439.48	5.45%
2013	3,906.52	6.97%	8,596.86	6.47%

(3) 财务费用

2013年财务费用同比增长556.78%，增长幅度较大。主要系本期偿还借款利息及汇率变动所致。

6、其他损益类构成及变动原因分析

单位：万元

项目	2013年		2012年
	金额	本年比上年增减 (%)	金额
营业税金及附加	195.24	-71.13%	676.15
资产减值损失	584.09	253.42%	-380.71
营业外收入	4,210.14	-0.13%	4,215.76
营业外支出	141.86	43.17%	99.09
所得税费用	-256.41	-150.79%	504.85

资产减值损失大幅增加主要系上期应收款项坏账准备计提的会计估计变更导致上期冲销一部分坏账所致。

营业外收入增加较小，几乎与去年持平。

营业外支出主要是处置固定资产形成的损失，2013年同比上升43.17%，但绝对金额较小。

所得税费用同比下降150.79%，主要系企业获得所得税税收优惠政策所致。本公司2011年、2012年度按15%税率计缴企业所得税，2013年获得“2011-2012”重软认定，按10%税率退还已交所得税。

7、成本

(1) 行业分类

单位：元

行业分类	2013 年		2012 年		同比增减(%)
	金额	占营业成本比重(%)	金额	占营业成本比重(%)	
软件业	916,379,909.10	99.95%	551,489,322.74	99.98%	66.16%

(2) 产品分类

单位：元

产品分类	2013 年		2012 年		同比增减(%)
	金额	占营业成本比重(%)	金额	占营业成本比重(%)	
研发工程服务	539,206,009.45	58.81%	384,214,026.32	69.65%	40.34%
企业应用及 IT 服务	351,156,561.86	38.30%	159,295,606.90	28.88%	120.44%
业务流程服务	26,017,337.79	2.84%	7,979,689.52	1.45%	226.04%
主营业务成本合计	916,379,909.10	99.95%	551,489,322.74	99.98%	66.16%

公司主要供应商情况

前五名供应商合计采购金额（元）	58,791,226.12
前五名供应商合计采购金额占年度采购总额比例（%）	58.52%

公司前 5 名供应商资料

序号	供应商名称	采购额（元）	占年度采购总额比例（%）
1	北京大龙建设集团有限公司	42,057,795.79	41.86%
2	北京昆仑联通科技发展有限公司	7,870,470.33	7.83%
3	杭州杰杰科技有限公司	4,500,000.00	4.48%
4	四川世纪顺合科技有限责任公司	2,192,960.00	2.18%
5	广州南天电脑系统有限公司	2,170,000.00	2.16%
合计	—	58,791,226.12	58.52%

8、研发支出

单位：万元

年度	母公司	占当期营业收入比例	集团公司	占当期营业收入比例
----	-----	-----------	------	-----------

	研发支出		研发支出	
2011	2,480.14	5.94%	2,601.73	3.79%
2012	3,656.38	7.43%	4,536.04	5.57%
2013	4,327.49	7.72%	9,193.52	6.92%

9、现金流

单位：元

项目	2013 年	2012 年	同比增减 (%)
经营活动现金流入小计	1,382,728,217.78	872,841,091.55	58.42%
经营活动现金流出小计	1,277,326,448.04	773,691,833.78	65.09%
经营活动产生的现金流量净额	105,401,769.74	99,149,257.77	6.31%
投资活动现金流入小计	212,624.23	3,113,294.20	-93.17%
投资活动现金流出小计	244,641,658.20	176,134,623.97	38.89%
投资活动产生的现金流量净额	-244,429,033.97	-173,021,329.77	-41.27%
筹资活动现金流入小计	584,007,768.82	11,646,645.04	4,914.39%
筹资活动现金流出小计	70,795,338.05	163,067,495.07	-56.59%
筹资活动产生的现金流量净额	513,212,430.77	-151,420,850.03	438.93%
现金及现金等价物净增加额	357,650,865.74	-233,201,521.52	253.37%

相关数据同比发生变动 30% 以上的原因说明

√ 适用 □ 不适用

- 1、经营活动现金流入较上年同期增加 58.42%，主要系本年度大展 6 家子公司并入合并报表所致。
- 2、经营活动现金流出小计较上年同期增加 65.09%，主要系人力成本有所上升，及本年增加大展 6 家子公司现金流所致。
- 3、投资活动现金流入小计较上年同期减少 93.17%，系由于本年处置非流动资产比上年减少所致。
- 4、投资活动现金流出小计较上年同期增加 38.89%，系由于本期继续支付大展并购款及基建投资所致。
- 5、投资活动产生的现金流量净额较上年同期下降 41.27%，系由于本期投资支付的金额较大。
- 6、筹资活动现金流入小计较上年同期增加 4914.39%，系由于本年收到定增募投款及取得借款所致。
- 7、筹资活动现金流出小计较上年同期减少 56.59%，系偿还借款及分配股利金额小于上年金额。
- 8、筹资活动产生的现金流量净额较上年同期上升 438.93%，系由于本期筹资活动现金流入金额较大。

报告期内公司经营活动的现金流量与本年度净利润存在重大差异的原因说明

适用 不适用

三、主营业务构成情况

单位：元

	营业收入	营业成本	毛利率(%)	营业收入比上年同期增减(%)	营业成本比上年同期增减(%)	毛利率比上年同期增减(%)
分行业						
软件业	1,326,922,381.60	916,379,909.10	30.94%	62.92%	66.16%	-1.35%
分产品						
研发工程服务	780,552,995.73	539,206,009.45	30.92%	37.54%	40.34%	-1.38%
企业应用及 IT 服务	507,378,358.41	351,156,561.86	30.79%	116.02%	120.44%	-1.39%
业务流程服务	38,991,027.46	26,017,337.79	33.27%	223.76%	226.04%	-0.47%
分地区						
国内	392,543,977.99	270,933,853.61	30.98%	22.96%	24.41%	-0.8%
国外	934,378,403.62	645,446,055.49	30.92%	88.69%	93.42%	-1.69%

公司主营业务数据统计口径在报告期发生调整的情况下，公司最近 1 年按报告期末口径调整后的主营业务数据

适用 不适用

四、资产、负债状况分析

1、资产项目重大变动情况

单位：元

	2013 年末		2012 年末		比重增减(%)	重大变动说明
	金额	占总资产比例(%)	金额	占总资产比例(%)		
货币资金	799,468,236.29	44.03%	471,817,370.55	35.01%	9.02%	主要系本年非公开发行股票募集资金及银行借款增加所致。
应收账款	335,432,849.07	18.47%	266,680,392.20	19.79%	-1.32%	变动较小
长期股权投资	29,202,810.41	1.61%	17,415,334.39	1.29%	0.32%	变动较小
固定资产	98,267,953.16	5.41%	101,686,377.61	7.54%	-2.13%	变动较小
在建工程	91,281,478.77	5.03%	1,727,262.75	0.13%	4.9%	主要系投入中关村软件园建设项目所致
其他应收款	11,174,707.50	0.62%	26,482,311.09	1.96%	-1.34%	变动较小

预付账款	5,451,739.01	0.3%	34,805,375.14	2.58%	-2.28%	主要是将预付工程款转入在建工程
------	--------------	------	---------------	-------	--------	-----------------

2、负债项目重大变动情况

单位：元

	2013 年		2012 年		比重增减 (%)	重大变动说明
	金额	占总资产比例 (%)	金额	占总资产比例 (%)		
短期借款	30,000,000.00	1.65%	5,000,000.00	0.37%	1.28%	本期新增短期借款 2500 万
长期借款	103,435,511.82	5.7%		0%	5.7%	本期新增长期借款
应付职工薪酬	110,839,628.10	6.1%	86,853,014.88	6.44%	-0.34%	主要系公司人员增加所致
应交税费	13,799,986.92	0.76%	20,687,240.93	1.53%	-0.77%	主要系子公司税收优惠政策增加，研发力度加大，加计扣除税负降低所致
其他应付款	106,008,829.63	5.84%	262,257,379.79	19.46%	-13.62%	主要系支付部分股权转让款所致

五、核心竞争力分析

1、离岸业务交付能力

截至报告期末，博彦科技共有业务技术人员7124名，其中75.64%以上为大学本科以上学历。这些业务技术人员绝大多数分布在国内十余个省市，形成了博彦科技强大的国际软件业务的离岸交付能力。可以为不同客户全天候的提供定制化服务，从而360度的满足客户的专业化、个性化、系统化的IT服务需求。

2、在岸业务拓展能力

公司在世界全球主要IT服务市场，包括中国内地、美国、日本、新加坡、香港、印度等地设有常设机构，并在客户所在地派驻有稳定的业务拓展和业务交付团队，为客户提供一对一的贴身服务。因此能够更好地了解客户，分析客户，理解客户，从而分析客户需求，感知客户动向，增强客户粘性。

3、技术研发实力

公司拥有一支出色的技术研发团队，紧盯行业技术进步的前沿。截至报告期止，公司共拥有软件著作权51件，申请专利技术7件。公司在金融、移动互联网行业解决方案、云计算、智慧城市等多个领域不断拓展符合客户要求的高端服务。

4、稳定的管理团队

公司自成立以来，一直保持着一支稳定、精干、富于创新型的核心管理团队。于此同时，通过吸收行业内的先进人才，保持了组织内管理的活力与创造力。通过合理的激励和奖惩安排，维持了组织内部机体的凝聚力和归属感。

5、出色的服务质量内控体系

截至目前，公司共通过了AAA级资信等级企业、Gartner、IDC、TPI 中国外包十强企业、CMMI L5、ISO 27001、ISO 20000资格认证和计算机系统集成一级资质认证等一系列重要国际行业资格认证。内部信

息安全和服务质量控制体系在行业内翘楚。

六、投资状况分析

1、对外股权投资情况

(1) 对外投资情况

对外投资情况		
报告期投资额（元）	上年同期投资额（元）	变动幅度（%）
157,207,425.52	163,116,313.39	-3.62%
被投资公司情况		
公司名称	主要业务	上市公司占被投资公司权益比例（%）
大展信息科技（北京）有限公司	研究、开发软件应用系统；提供技术咨询、技术服务、技术转让	100%
北京大展协力信息技术有限责任公司	：研究、开发计算机软件，提供技术服务、技术咨询、技术转让、计算机技术培训、信息咨询（除中介服务）、承接计算机网络工程等	100%
大展信城信息科技（上海）有限公司	软件的开发、设计、制作、销售自产产品，并提供相关的技术咨询服务	100%
北京北方新宇信息技术有限公司	研究、开发计算机软件；技术服务、技术咨询、技术转让、技术培训；信息咨询（中介除外）；承接计算机网络工程；销售自行开发的产品；货物进出口、技术进出口（不含分销业务）	100%
Achievo Japan Co., Ltd	研究、开发计算机软件；技术服务、技术咨询等	100%
艾其奥信息科技有限公司	研究、开发计算机软件；技术服务、技术咨询等	100%
博彦网鼎信息技术有限公司	数据处理、软件服务、技术开发、服务、咨询等	35.72%
亚创博彦（北京）科技有限公司	研究、开发计算机软件；技术服务、技术咨询等	49%
Beyondsoft International Co., Ltd	软件业	100%
博彦科技有限公司（台湾）	软件业	100%
Beyondsoft ITCL	软件业	100%

2、募集资金使用情况

(1) 募集资金总体使用情况

单位：万元

募集资金总额	89,080.41
报告期投入募集资金总额	6,764.28
已累计投入募集资金总额	34,044.17
报告期内变更用途的募集资金总额	0
累计变更用途的募集资金总额	0
累计变更用途的募集资金总额比例（%）	0%
募集资金总体使用情况说明	
<p>2012 年本公司募集资金使用情况为：(1) 中国建设银行北京中关村软件园支行：截止到 2012 年 12 月 31 日总支出 16,786.46 万元，其中募投项目支出 6,786.46 万元，暂时补充流动资金 10,000 万元。(2) 广发银行股份有限公司北京新外支行广东发展银行北京新外支行：截止到 2012 年 12 月 31 日总支出 4,330.53 万元，其中募投项目支出 4,330.53 万元。(3) 大连银行股份有限公司北京分行：截止到 2012 年 12 月 31 日总支出 487.08 万元，其中募投项目支出 487.08 万元。(4) 招商银行北京分行双榆树支行：截止到 2012 年 12 月 31 日总支出 15,675.81 万元，利息收入 107.96 万元。</p> <p>2013 年本公司募集资金使用情况为：(1) 中国建设银行北京中关村软件园支行：2013 年度总支出 13,427.18 万元，其中募投项目支出 3,427.18 万元，暂时补充流动资金 10,000 万元；收到归还“补充流动资金”10,000 万元，利息收入 87.54 万元。另外收到募投专户招商银行北京分行双榆树支行转账 42.51 万元，已全部用于支付博彦科技全国服务外包交付中心网络扩建项目。(2) 广东发展银行北京新外支行：2013 年度总支出 131.46 万元，其中募投项目支出 131.46 万元；利息收入 134.73 万元。另 2013 年 3 月，该账户收到子公司武汉博彦转款 45.83 万元，属于武汉博彦转错账户，博彦科技 2013 年 7 月已将 45.83 万元，还回武汉博彦。(3) 大连银行股份有限公司北京分行：2013 年度总支出 3,205.19 万元，其中募投项目支出 3,205.19 万元；利息收入 101.29 万元。(4) 招商银行北京分行双榆树支行为超募资金专户。本年收到基本户还回利息款 42.23 万元，2013 年 9 月 27 日将账户余额 42.51 万元转账至中国建设银行北京中关村软件园支行募投专户，用于支付博彦科技全国服务外包交付中心网络扩建项目，并于 2013 年 9 月 29 日注销该超募资金专户。</p> <p>2013 年本公司非公开募集资金使用情况为：(1) 中国建设银行北京上地支行：2013 年度总支出 0.04 万元，其中银行手续费 0.04 万元。(2) 招商银行股份有限公司深圳前海分行：2013 年度总支出 0.00 万元。(3) 招商银行北京双榆树支行：2013 年度总支出 0.00 万元。</p>	

(2) 募集资金承诺项目情况

单位：万元

承诺投资项目和超募资金投向	是否已变更项目(含部分变更)	募集资金承诺投资总额	调整后投资总额(1)	本报告期投入金额	截至期末累计投入金额(2)	截至期末投资进度(%)(3)=(2)/(1)	项目达到预定可使用状态日期	本报告期实现的效益	是否达到预计效益	项目可行性是否发生重大变化
承诺投资项目										
博彦科技全国服务外包交付中心网络扩建项目	否	20,768.9	20,768.9	3,427.18	10,213.65	76.25%	2014 年 12 月 31 日	1,360.37		否

武汉测试基地建设项目	否	8,948.6	8,948.6	131.46	4,461.99	61.88%	2014年 12月31 日	796.81		否
博彦科技创新应用服务研发项目	否	5,174	5,174	3,205.19	3,692.27	89.55%	2014年 12月31 日			否
博彦科技软件园研发中心暨交付基地建设项目	否	20,709.03	20,709.03	0.04	0.04		2014年 12月31 日			否
支付收购大展 6 家子公司股权的部分价款	否	13,791.58	13,791.58				2014年 12月31 日			否
补充流动资金	否	4,120.19	4,120.19				2014年 12月31 日			否
承诺投资项目小计	--	73,512.3	73,512.3	6,763.87	18,367.95	--	--	2,157.18	--	--
超募资金投向										
补充博彦科技全国服务外包交付中心网络扩建项目				0.41	42.51					
归还银行贷款（如有）	--				5,951		--	--	--	--
补充流动资金（如有）	--				9,682.71		--	--	--	--
超募资金投向小计	--			0.41	15,676.22	--	--		--	--
合计	--	73,512.3	73,512.3	6,764.28	34,044.17	--	--	2,157.18	--	--
未达到计划进度或预计收益的情况和原因（分具体项目）	<p>武汉测试基地项目</p> <p>2013 年，市场中软件测试服务外包的需求有所放缓。公司加快了内部业务结构调整，部分暂缓了将现有测试业务向武汉测试基地转移的进度。截至 2013 年底，测试业务行业竞争环境，并没有得到明确改善。公司将尽快完成对未来市场需求的研判，并将尽快明确该募投项目的后续安排。</p>									
项目可行性发生重大变化的情况说明	不适用									
超募资金的金额、用途及使用进展情况	<p>适用</p> <p>在不违背招股说明书中对超募资金的使用约定的前提下，公司董事会为了提高公司募集资金使用效率，节约公司财务成本，满足公司发展对于资金的需求，本着有利于股东利益最大化的原则，在保证募集资金项目建设资金需求的原则下：①公司 2012 年 2 月 7 日召开第一届董事会第六次临时会议同意以超募资金 5,000.00 万元永久补充流动资金，以超募资金 5,951.00 万元偿还银行贷款。公司在 2012 年 2 月 9 日，已将超募资金 5,951.00 万元偿还银行贷款。公司在《证券时报》、《中国证券报》和指定信息披露网站巨潮资讯网（http://www.cninfo.com.cn）进行公告，公告编号 2012-005。②公司 2012 年 8 月 14 日召开第一届董事会第十次临时会议同意以超募资金 4,617.11 万元及其产生的利息共计 4,682.71 万元，永久性补充流动资金。公司 2012 年 8 月 23 日已将 4,682.71 万元从超募账户转至一般经营账户。公司在《证券时报》、《中国证券报》和指定信息披露网站巨潮资讯网</p>									

	(http://www.cninfo.com.cn) 进行公告, 公告编号 2012-037。另外, 公司 2012 年 8 月 14 日召开第一届董事会第十次临时会议时, 公司超募资金及其产生的利息共计 4,682.71 万元, 属于公司账面余额, 未包含银行尚未计算利息部分。2012 年 8 月 14 日至 2013 年 6 月 30 日, 超募资金账户又陆续收到存款利息 42.36 万元, 公司于 2012 年 12 月 31 日前将其中 42.10 万元转入公司经营账户。2013 年超募资金账户收到基本户还回利息款共计 42.23 万元, 2013 年 9 月 27 日将账户余额 42.51 万元转账至中国建设银行北京中关村软件园支行募投专户, 用于支付博彦科技全国服务外包交付中心网络扩建项目, 并于 2013 年 9 月 29 日注销该超募资金专户。
募集资金投资项目实施地点变更情况	不适用
募集资金投资项目实施方式调整情况	不适用
募集资金投资项目先期投入及置换情况	适用 截止 2011 年 12 月 31 日, 公司募集资金投资项目累计投入自有资金 7,696.10 万元, 其中: 博彦科技全国服务外包交付中心网络扩建项目已投入 3,682.08 万元, 武汉测试基地建设项目已投入 4,014.02 万元。公司于 2012 年 3 月 21 日第一届董事会第七次临时会议审议通过了《关于以募集资金置换先期投入募投项目自筹资金的议案》, 同意用募集资金置换预先已投入前两个募集资金投资项目的自筹资金, 置换资金总额为 7,696.10 万元。公司独立董事、监事会和保荐人均对募集资金投资项目置换出具了明确同意的意见。
用闲置募集资金暂时补充流动资金情况	适用 经公司 2012 年第二次临时股东大会决议同意, 利用闲置募集资金暂时补充流动资金 10,000 万元, 使用期限为 6 个月使用期限自股东大会通过之后起不超过 6 个月。此次利用闲置募集资金暂时补充流动资金, 公司独立董事、监事会和保荐人均出具了明确同意的意见。2013 年 4 月 24 日, 公司已将上述暂时补充流动资金的募集资金 10,000 万元一次性归还至募集资金专用账户。2013 年 4 月 8 日召开第一届第六次董事会审议通过了《关于以部分闲置募集资金继续暂时性补充流动资金的议案》。根据以上决议, 公司在 2013 年 4 月 26 日日以 10,000 万元闲置募集资金继续暂时补充流动资金, 使用期限自董事会审议通过之后不超过 12 个月。此次利用闲置募集资金暂时补充流动资金, 公司独立董事、监事会和保荐人均出具了明确同意的意见。
项目实施出现募集资金结余的金额及原因	不适用
募集资金使用及披露中存在的问题或其他情况	不适用

(3) 募集资金变更项目情况

单位: 万元

变更后的项目	对应的原承诺项目	变更后项目拟投入募集	本报告期实际投入金额	截至期末实际累计投入	截至期末投资进度	项目达到预定可使用状	本报告期实现的效益	是否达到预计效益	变更后的项目可行性是
--------	----------	------------	------------	------------	----------	------------	-----------	----------	------------

		资金总额 (1)		金额(2)	(%)(3)=(2)/ (1)	态日期			否发生重大 变化
合计	--	0	0	0	--	--	0	--	--
变更原因、决策程序及信息披露情况 说明(分具体项目)		无							

3、主要子公司、参股公司分析

主要子公司、参股公司情况

单位：元

公司名称	公司类型	所处行业	主要产品 或服务	注册资本	总资产	净资产	营业收入	营业利润	净利润
博彦科技 (武汉)有 限公司	子公司	软件行业	计算机硬 件、软件的 研制、技术 开发、服务 及销售等	20,000,000	66,677,374. 39	154,667,93 1.97	102,245,99 3.08	23,378,57 8.08	27,306,697.6 2
Beyondsoft Internationa l Co., Ltd	子公司	软件行业	信息技术 开发, 计算 机软件开发 及服务 等	900 万美元	94,968,404. 25	70,669,182. 41	330,153,01 8.95	457,529.3 4	155,110.28
北京北方 新宇信息 技术有限	子公司	软件行业	研究、开发 计算机软 件; 技术服 务、技术咨 询、技术转 让、技术培 训; 信息咨 询等	5,000,000	63,118,558. 65	67,671,074. 55	142,868,44 7.51	19,730,34 2.53	21,013,812.9 6

主要子公司、参股公司情况说明

无

报告期内取得和处置子公司的情况

√ 适用 □ 不适用

公司名称	报告期内取得和处置子公司 目的	报告期内取得和处置子公司 方式	对整体生产和业绩的影响
博彦科技有限公司(台湾)	提高产能、拓展业务	新设	对整体业绩影响较小
Beyondsoft ITCL	提高产能、拓展业务	新设	对整体业绩影响较小
博彦信息科技(北京)有限公 司上海分公司	业务整合	吸收合并	对整体业绩影响较小

Beyondsoft (Japan) Co., Ltd	业务整合	吸收合并	对整体业绩影响较小
-----------------------------	------	------	-----------

4、非募集资金投资的重大项目情况

单位：万元

项目名称	计划投资总额	本报告期投入金额	截至报告期末累计实际投入金额	项目进度	项目收益情况
合计	0	0	0	--	--

七、公司未来发展的展望

2014年公司将继续在以下几个方面实现突破，为公司长远发展奠定基础：

1、调整业务结构，继续拓展在行业应用及解决方案领域的业务布局，使公司业务进一步向产业价值链高端转移。提高人均产出和人均利润。提高公司收入质量，保持毛利率和净利率的基本稳定。降低人工时收费模式在公司业务中的占比。有取舍的调整公司业务结构，并通过模式的创新，加快减少低人均产出和低人均利润的业务在公司业务中的比重。

2、积极布局战略性行业，重视新技术应用，稳步扩展公司在金融、移动互联网、大数据、医疗、智慧城市、商业物流等领域的业务。重点拓展战略性的大客户，扩大公司与战略客户的业务合作，提高客户粘性，实现客户行业布局的多样性。

3、在地域布局方面，一方面基本保持现有业务在北美、国内和日本地区的业务分布比重，同时适当加大北美地区和国内地区业务的拓展力度。另一方面，要积极拓展境外在岸业务，增加在岸业务在传统业务中的比重。

4、继续实行内生性增长和外延式扩张并重的发展战略。积极稳妥的在关键业务领域和战略性行业，通过并购方式迅速获取客户、技术和人才优势。

5、注重人才培养机制的完善，建立有市场竞争力的薪酬考核体系。

2014年是博彦科技实现业务转型升级的重要一年。公司管理层希望通过不懈的努力，创新的精神与脚踏实地的求索，带领公司走向更加辉煌的明天。

八、董事会、监事会对会计师事务所本报告期“非标准审计报告”的说明

不适用

九、与上年度财务报告相比，会计政策、会计估计和核算方法发生变化的情况说明

无

十、报告期内发生重大会计差错更正需追溯重述的情况说明

无

十一、与上年度财务报告相比，合并报表范围发生变化的情况说明

1. 本期新纳入合并财务报表范围的主体

(1) 因直接设立或投资等方式而增加子公司的情况说明

2013年，公司出资设立香港博彦。注册资本为1,290.22美元，折合人民币8,043.62元。自该公司成立之日起，将其纳入合并财务报表范围。截止2013年12月31日，香港博彦的净资产为-322,156.35元，成立日至期末的净利润为-335,039.58元。

2013年10月，本公司之子公司博彦国际（香港）出资设立台湾博彦。该公司注册资本为880万台币。自该公司成立之日起，将其纳入合并财务报表范围。截止2013年12月31日，台湾博彦的净资产为7,476,055.00台币，折合人民币1,542,310.15元，成立日至期末的净利润为-1,323,945.00台币，折合人民币-273,129.85元。

2. 本期不再纳入合并财务报表范围的主体

2013年2月14日，根据Beyondsoft Japan公司董事会决议，Beyondsoft Japan吸收合并日本博彦。日本博彦已于2013年3月31日清算完毕，并于2013年3月31日办妥注销手续，以2013年4月1日的净资产并入Beyondsoft Japan。故自日本博彦注销时起，不再将其纳入合并财务报表范围。

十二、公司利润分配及分红派息情况

报告期内利润分配政策特别是现金分红政策的制定、执行或调整情况

适用 不适用

根据2014年3月11日公司第二届董事会第三次临时会议通过的2013年度利润分配预案，按2013年度母公司净利润提取10%的法定盈余公积4,197,752.01元；以报告期末总股本16,540万股为基数，向全体股东每10股派发现金股利2.32元(含税)，共计38,372,800.00元。上述利润分配预案尚待公司股东大会审议批准。

现金分红政策的专项说明	
是否符合公司章程的规定或股东大会决议的要求：	是
分红标准和比例是否明确和清晰：	是
相关的决策程序和机制是否完备：	是
独立董事是否履职尽责并发挥了应有的作用：	是
中小股东是否有充分表达意见和诉求的机会，其合法权益是否得到了充分保护：	是
现金分红政策进行调整或变更的，条件及程序是否合规、透明：	是

公司近3年（含报告期）的利润分配预案或方案及资本公积金转增股本预案或方案情况

根据2012年4月12日公司第一届董事会第四次会议通过的2011年度利润分配预案，按2011年度母公司净利润提取10%的法定盈余公积5,957,810.62元；以报告期末总股本10,000万股为基数，向全体股东每10

股派发现金股利3.20元(含税)，共计3,200万元；以报告期末总股本10,000万股为基数，以资本公积向全体股东每10股转增股本5股，共计转增5,000万股，转增后公司股本将达到15,000万股。

根据2013年4月8日公司第一届董事会第六次会议通过的2012年度利润分配预案，按2012年度母公司净利润提取10%的法定盈余公积3,958,734.04元；以报告期末总股本15,000万股为基数，向全体股东每股派发现金股利0.2元(含税)，共计3,000万元。

根据2014年3月11日公司第二届董事会第三次临时会议通过的2013年度利润分配预案，按2013年度母公司净利润提取10%的法定盈余公积4,197,752.01元；以报告期末总股本16,540万股为基数，向全体股东每10股派发现金股利2.32元(含税)，共计38,372,800.00元。上述利润分配预案尚待公司股东大会审议批准。

公司近三年现金分红情况表

单位：元

分红年度	现金分红金额（含税）	分红年度合并报表中归属于上市公司股东的净利润	占合并报表中归属于上市公司股东的净利润的比率（%）
2013年	38,372,800.00	127,907,426.65	30%
2012年	30,000,000.00	95,741,550.48	31.33%
2011年	32,000,000.00	71,642,356.52	44.67%

公司报告期内盈利且母公司未分配利润为正但未提出现金红利分配预案

适用 不适用

十三、本报告期利润分配及资本公积金转增股本预案

每10股送红股数（股）	0
每10股派息数（元）（含税）	2.32
分配预案的股本基数（股）	165,400,000
现金分红总额（元）（含税）	38,372,800.00
可分配利润（元）	272,347,167.60
现金分红占利润分配总额的比例（%）	100%
现金分红政策：	
利润分配或资本公积金转增预案的详细情况说明	

十四、社会责任情况

公司在2013年度，积极开展各项社会责任活动，进一步提升各项社会责任管理工作效率，组织协调各职能部门和分支机构积极履行企业社会责任。

完善公司治理的义务

报告期内，公司严格按照《公司法》、《证券法》等有关法律法规的规定和中国证监会要求，完善治理制度，进一步提升整体治理水平。股东大会严格按照《章程》的规定，有效发挥职能，股东大会的召集、召开、表决程序符合《公司法》、《上市公司股东大会规则》等法律法规及《章程》等的规定，并由律师事务所出具法律意见书。董事会向股东大会负责，按照法定程序召开会议，依法合规运作，各位董事严格

遵守其公开作出的承诺，勤勉尽责，积极参加各次会议，充分表达意见，认真履行各项职责，工作成效显著。各位独立董事按照相关法律法规，认真履行职责，对重大事项发表独立意见，切实维护公司股东利益及中小股东的合法权益。高级管理人员遵守诚信原则，谨慎、勤勉地履行职责并按董事会决策开展经营管理。

严格遵守信息披露义务

公司严格按照法律、法规和《章程》规定，做好定期信息披露工作，真实、准确、完整、及时、公平地披露信息；确保公司履行信息披露义务，在指定信息披露媒体上发布定期报告和相关文件、股东大会及董事会相关决议公告，以及监管机构要求的其它公告等。

加强投资者关系管理

报告期内，公司严格按照相关法律法规要求，组织投资者接待活动，合理安排机构投资者调研，公平对待机构及个人股东，充分做好社会沟通，及时回复互动平台中投资者提问，并与广大投资者保持互动，维护投资者及中小股东的利益。

提升服务运营效率的义务

报告期内，公司持续秉承博彦科技一贯的经营理念：“超越期待、尽善尽美”，积极创新并完善现有的服务体系及业务操作流程，提高供应服务的适用性，使之更加贴近市场需求。公司积极推动各个业务群的整合，促进其不断提升专业服务水平。坚持立足客户需求，重视服务品质，通过数据挖掘进一步实现客户细分，不断完善客户沟通机制，提升客户满意度，使我们的客户体验行业一流的水平服务。

积极开展企业党组织建设活动

企业党组织是党的全部工作和战斗力的重要基础。搞好党的执政能力建设，必须加强企业党的组织建设。在2013年期间，公司党组织多次组织员工过党组织生活，参加党组织建设培训。公司党组织积极贯彻、执行党的路线方针政策，从实际出发，把党的政策和上级指示同本企业的情况结合起来，充分发挥联系群众的桥梁和纽带作用。通过在企业党员员工中开展教育，使党员员工带头在思想上做到传统美德与时代精神的统一、做人与做事的统一、权力与责任的统一、个人利益与奉献精神的统一。

进一步推行低碳经营理念

作为一家软件及IT服务企业，经营活动对自然生态环境产生的直接影响甚微，但公司一向秉承绿色经营的理念。不仅注重自身的节能减排，把环境因素融入到公司的运营、服务中，促进客户和合作伙伴减少碳排放，带动社区可持续发展，而且积极倡导员工过绿色生活，从自身做起，节约用电、用水，控制自用车辆碳排放，节约办公费用。注重低碳生活所涵盖的方方面面生活细节，为生活环境的改善做出自己的一份贡献。

提升企业综合文化建设

在2013年期间，公司积极开展丰富多彩的企业文化活动：（1）定期组织“博彦乐享会”活动，鼓励员工将自身及团队所学与同事们分享，增加员工团队意识，使大家充分体会“越分享，越快乐”。（2）多次开展“博彦微创新”活动，积极发动员工为博彦的发展提出建议和点子，一年来共收集113条“点子”，通过分享建议提升公司服务质量及工作效率。（3）定期举行“博彦之春”运动会，下设多个体育项目及奖项，鼓励员工积极参赛，坚持体育锻炼，提高身体素质和健康水平，倡导“快乐工作、健康生活”。

上市公司及其子公司是否属于国家环境保护部门规定的重污染行业

是 否

上市公司及其子公司是否存在其他重大社会安全问题

是 否

报告期内是否被行政处罚

是 否

十五、报告期内接待调研、沟通、采访等活动登记表

接待时间	接待地点	接待方式	接待对象类型	接待对象	谈论的主要内容及提供的资料
2013年07月29日	公司会议室	实地调研	机构	招商证券研究发展中心刘雪峰	了解公司基本经营状况
2013年07月29日	公司会议室	实地调研	机构	中欧基金管理有限公司章琪	了解公司基本经营状况
2013年07月29日	公司会议室	实地调研	机构	深圳金中和投资管理有限公司吴蕊	了解公司基本经营状况
2013年07月29日	公司会议室	实地调研	机构	广发证券股份有限公司黄维	了解公司基本经营状况
2013年07月29日	公司会议室	实地调研	机构	国都证券有限责任公司张咏梅	了解公司基本经营状况
2013年07月29日	公司会议室	实地调研	机构	银河证券股份有限公司张博宇	了解公司基本经营状况
2013年07月29日	公司会议室	实地调研	机构	泰达宏利基金管理有限公司邹欣、胡涛	了解公司基本经营状况
2013年07月29日	公司会议室	实地调研	机构	国泰君安证券研究所范国华、郝彪	了解公司基本经营状况
2013年07月29日	公司会议室	实地调研	机构	齐鲁证券资产管理有限公司陈人可	了解公司基本经营状况
2013年07月29日	公司会议室	实地调研	机构	广发基金管理有限公司王威军	了解公司基本经营状况
2013年07月29日	公司会议室	实地调研	机构	华鑫证券有限责任公司胡小军	了解公司基本经营状况
2013年07月31日	公司会议室	实地调研	机构	汇丰晋信基金管理有限公司李元博	了解公司基本经营状况
2013年07月31日	公司会议室	实地调研	机构	海通证券股份有限公司安永平	了解公司基本经营状况
2013年07月31日	公司会议室	实地调研	机构	上海泽熙投资管理有限公司鲁勇志	了解公司基本经营状况
2013年08月01日	公司会议室	实地调研	机构	航天证券有限责任公司熊华	了解公司基本经营状况
2013年10月29日	公司会议室	实地调研	机构	中信证券股份有限公司于聪	了解公司基本经营状况
2013年10月29日	公司会议室	实地调研	机构	中国国际金融有限公司王雁杰	了解公司基本经营状况

2013年10月29日	公司会议室	实地调研	机构	华鑫证券有限责任公司胡小军	了解公司基本经营状况
2013年10月29日	公司会议室	实地调研	机构	平安证券有限责任公司赵琳博	了解公司基本经营状况
2013年10月29日	公司会议室	实地调研	机构	宏源证券北京资产管理公司邵仅伯	了解公司基本经营状况
2013年10月29日	公司会议室	实地调研	机构	华融证券股份有限公司安静	了解公司基本经营状况
2013年10月29日	公司会议室	实地调研	机构	华能贵诚信托有限公司辛亮	了解公司基本经营状况
2013年11月13日	公司会议室	实地调研	机构	中国银河证券股份有限公司王家炜	了解公司基本经营状况
2013年11月13日	公司会议室	实地调研	机构	天安财产保险股份有限公司曾志	了解公司基本经营状况
2013年11月13日	公司会议室	实地调研	机构	国泰证券投资信托股份有限公司江宏儒	了解公司基本经营状况

第五节重要事项

一、重大诉讼仲裁事项

适用 不适用

本报告期公司无重大诉讼、仲裁事项。

二、媒体质疑情况

适用 不适用

本报告期公司无媒体普遍质疑事项。

三、破产重整相关事项

报告期内，公司无破产重组事项。

四、资产交易事项

1、收购资产情况

交易对方或最终控制方	被收购或置入资产	交易价格(万元)	进展情况(注2)	对公司经营的影响(注3)	对公司损益的影响(注4)	该资产为上市公司贡献的净利润占净利润总额的比率(%)	是否为关联交易	与交易对方的关联关系(适用关联交易情形)	披露日期(注5)	披露索引
无										

2、出售资产情况

交易对方	被出售资产	出售日	交易价格(万元)	本期初起至出售日该资产为上市公司贡献的净利润(万元)	出售对公司的影响(注3)	资产出售为上市公司贡献的净利润占净利润总额的比例(%)	资产出售定价原则	是否为关联交易	与交易对方的关联关系(适用关联交易情形)	所涉及的资产产权是否已全部过户	所涉及的债权债务是否已全部转移	披露日期	披露索引
无													

3、企业合并情况

无

五、公司股权激励的实施情况及其影响

报告期内，公司没有实施股权激励计划。

六、重大关联交易

1、关联债权债务往来

是否存在非经营性关联债权债务往来

是 否

关联方	关联关系	债权债务类型	形成原因	是否存在非经营性资金占用	期初余额（万元）	本期发生额（万元）	期末余额（万元）

2、其他重大关联交易

无

重大关联交易临时报告披露网站相关查询

临时公告名称	临时公告披露日期	临时公告披露网站名称

七、重大合同及其履行情况

1、托管、承包、租赁事项情况

（1）托管情况

托管情况说明

无

为公司带来的损益达到公司报告期利润总额 10% 以上的项目

适用 不适用

（2）承包情况

承包情况说明

无

为公司带来的损益达到公司报告期利润总额 10% 以上的项目

适用 不适用

(3) 租赁情况

租赁情况说明

无

为公司带来的损益达到公司报告期利润总额 10%以上的项目

□ 适用 √ 不适用

2、担保情况

单位：万元

公司对外担保情况（不包括对子公司的担保）								
担保对象名称	担保额度 相关公告 披露日期	担保额度	实际发生日期 （协议签署 日）	实际担保金额	担保类型	担保期	是否履行 完毕	是否为关 联方担保 （是或 否）
博彦网鼎信息技术 有限公司（原名北京 网鼎系统集成有限 责任公	2013 年 09 月 23 日	4,000	2013 年 06 月 03 日	4,000	连带责任保 证	1 年	否	否
报告期内审批的对外担保额度 合计（A1）			4,000	报告期内对外担保实际发生 额合计（A2）				4,000
报告期末已审批的对外担保额 度合计（A3）			4,000	报告期末实际对外担保余额 合计（A4）				4,000
公司对子公司的担保情况								
担保对象名称	担保额度 相关公告 披露日期	担保额度	实际发生日期 （协议签署 日）	实际担保金额	担保类型	担保期	是否履行 完毕	是否为关 联方担保 （是或 否）
公司担保总额（即前两大项的合计）								
报告期内审批担保额度合计 （A1+B1）			4,000	报告期内担保实际发生额合 计（A2+B2）				4,000
报告期末已审批的担保额度合 计（A3+B3）			4,000	报告期末实际担保余额合计 （A4+B4）				4,000
实际担保总额（即 A4+B4）占公司净资产的比例（%）				2.84%				
其中：								
为股东、实际控制人及其关联方提供担保的金额（C）				0				
直接或间接为资产负债率超过 70% 的被担保对象提供的债 务担保金额（D）				0				
担保总额超过净资产 50% 部分的金额（E）				0				

上述三项担保金额合计 (C+D+E)	0
未到期担保可能承担连带清偿责任说明 (如有)	无
违反规定程序对外提供担保的说明 (如有)	无

采用复合方式担保的具体情况说明

不适用

(1) 违规对外担保情况

单位：万元

担保对象名称	与上市公司的关系	违规担保金额	占最近一期经审计净资产的比例(%)	担保类型	担保期	截至报告期末违规担保余额	占最近一期经审计净资产的比例(%)	预计解除方式	预计解除金额	预计解除时间 (月份)
不适用										
合计		0	0%	--	--	0	0%	--	--	--

3、其他重大合同

合同订立公司方名称	合同订立对方名称	合同签订日期	合同涉及资产的账面价值 (万元) (如有)	合同涉及资产的评估价值 (万元) (如有)	评估机构名称 (如有)	评估基准日 (如有)	定价原则	交易价格 (万元)	是否关联交易	关联关系	截至报告期末的执行情况
博彦科技股份有限公司	大连万达集团股份有限公司	2013年09月02日			无		公开招标	1,000	否	不适用	本合作协议下合作期为1年,即2013年9月2日至2014年9月1日。协议期满后,经双方协商一致同意的,合作期间顺延1年。

4、其他重大交易

无

八、承诺事项履行情况

1、公司或持股 5%以上股东在报告期内发生或以前期间发生但持续到报告期内的承诺事项

承诺事项	承诺方	承诺内容	承诺时间	承诺期限	履行情况
股改承诺					
收购报告书或权益变动报告书中所作承诺					
资产重组时所作承诺					
首次公开发行或再融资时所作承诺	北京博宇冠文管理咨询有限公司、北京慧宇和中管理咨询有限公司、北京惠通恒和管理咨询有限公司、北京融晨管理咨询有限公司、北京慧山管理咨询有限公司、北京国融汇富管理咨询有限公司、鹏金鼎润（北京）投资咨询有限公司、龚遥滨、刘仕如、Li Dan、Lu Bin、Chen Frank Gang、Li Qing、Anil Bakht、Sanjay Agarwala、寿刚、章晓琦、仁和（集团）发展有限公司。	自公司股票上市之日起三十六个月内，不转让或者委托他人管理其截至上市之日已直接或间接持有的公司股份，也不由公司回购该部分股份。	2012年01月06日	2012年1月6日至2015年1月6日	报告期内，此承诺得到严格履行。
	北京明彰信展管理咨询有限公司	自公司股票上市之日起十二个月之内，不转让或者委托他人管理其截至上市之日已直接或间接持有的公司股份，也	2012年01月06日	2012年1月6日至2013年1月6日	报告期内，北京明彰信展管理咨询有限公司已解除其上市流通日为2013年1月6日的限售股份，在限售期间，该公司严

		不由公司回购该部分股份。			格履行了承诺。本次申请解的可上市流通的限售股数量为 3,770,874 股，占公司股本总额 2.51%。
	深圳市南海成长创科投资合伙企业(有限合伙)、天津维德资产管理合伙企业(有限合伙)、华软创业投资无锡合伙企业(有限合伙)、华汇通创业投资企业、汇升永泰创业投资(北京)有限公司。	自 2010 年 9 月 29 日(工商变更登记日)起 36 个月内,不转让或者委托他人管理其截至上市之日已直接或间接持有的公司股份,也不由公司回购该部分股份。	2010 年 09 月 29 日	2010 年 9 月 29 日至 2013 年 9 月 29 日	报告期内,此承诺得到严格履行。本次限售股可上市流通日为 2013 年 9 月 29 日(星期日),因非交易日顺延至 2013 年 9 月 30 日(星期一)。本次限售股可上市流通数量为 23,863,636 股,占公司股本总额的 15.91%。具体内容详见 2013 年 9 月 25 日披露于巨潮资讯网的《博彦科技股份有限公司关于限售股份上市流通的提示性公告》,公告编号:2013-035。
	关于避免同业竞争的承诺:北京博宇冠文管理咨询有限公司、北京慧宇和中管理咨询有限公司、北京惠通恒和管理咨询有限公司、深圳市南海成长创科投资合伙企业(有限合	承诺人承诺不会以任何形式从事对博彦科技的生产经营构成或可能构成同业竞争的業務和经营活动,也不会以任何方式为与博彦科技竞争的企业、机构或其他经济组织提	2012 年 01 月 06 日	长期有效	报告期内,此承诺得到严格履行。

	<p>伙)、天津维德资产管理合伙企业(有限合伙)、龚遥滨、王斌、马强、张荣军。</p>	<p>供任何资金、业务、技术和管理方面的帮助;承诺人与其所控制的其他企业或经济组织有任何商业机会可从事、参与或入股任何可能会与博彦科技生产经营构成竞争的业务,承诺人将按照博彦科技的要求,将该等商业机会让与博彦科技,由博彦科技在同等条件下优先收购有关业务所涉及的资产或股权,以避免与博彦科技存在同业竞争。</p>			
<p>其他对公司中小股东所作承诺</p>	<p>博彦科技股份有限公司</p>	<p>公司每年须以现金方式分配利润,且每年以现金方式分配的利润不少于当年实现的可分配利润的 20%;未来三年,公司除符合公司章程规定的每年以现金形式分配的利润不少于当年实现的可供分配利润的 20% 之外,另须根据公司实际经营情况,采用现金、股票或者法律允许的其他</p>	<p>2012 年 01 月 06 日</p>	<p>长期有效</p>	<p>报告期内,公司严格执行了公司 2012 年度权益分派方案:以公司现有总股本 150,000,000 股为基数,向全体股东每 10 股派 2.00 元人民币现金(含税)。本次派发的现金红利已于 2013 年 6 月 21 日通过股东托管证券公司(或其他托管机构)直接划入股东资金账户。</p>

		方式分配不少于当年实现的可供分配利润的 10%，暨 2012-2014 年，合计分配的利润不少于当年实现的可供分配利润的 30%。			
承诺是否及时履行	是				
未完成履行的具体原因及下一步计划（如有）	无				

2、公司资产或项目存在盈利预测，且报告期仍处在盈利预测期间，公司就资产或项目达到原盈利预测及其原因做出说明

盈利预测资产或项目名称	预测起始时间	预测终止时间	当期预测业绩（万元）	当期实际业绩（万元）	未达预测的原因（如适用）	原预测披露日期	原预测披露索引
不适用							

九、聘任、解聘会计师事务所情况

现聘任的会计师事务所

境内会计师事务所名称	中汇会计师事务所(特殊普通合伙)
境内会计师事务所报酬（万元）	120
境内会计师事务所审计服务的连续年限	4 年
境内会计师事务所注册会计师姓名	赵亦飞潘高峰

当期是否改聘会计师事务所

是 否

聘请内部控制审计会计师事务所、财务顾问或保荐人情况

适用 不适用

十、监事会、独立董事（如适用）对会计师事务所本报告期“非标准审计报告”的说明

不适用

十一、处罚及整改情况

名称/姓名	类型	原因	调查处罚类型	结论（如有）	披露日期	披露索引
-------	----	----	--------	--------	------	------

整改情况说明

适用 不适用

董事、监事、高级管理人员、持股 5% 以上的股东涉嫌违规买卖公司股票且公司已披露将收回涉嫌违规所得收益的情况

适用 不适用

十二、年度报告披露后面临暂停上市和终止上市情况

不适用

十三、其他重大事项的说明

公司报告期内无其他重大事项。

十四、公司子公司重要事项

1、2013年5月24日，上海市工商行政管理局长宁分局准予大展信城信息科技（上海）有限公司变更企业名称为：博彦信息技术（上海）有限公司。

2、2013年9月2日，上海市工商行政管理局浦东新区分局准予注销博彦信息科技（北京）有限公司上海分公司。

3、2013年3月31日，原日本博彦清算完毕，并于2013年3月31日办妥注销手续，以2013年4月1日的净资产并入收购的Beyondsoft Japan。

十五、公司发行公司债券的情况

公司报告期内无发行债券的情况。

十六、其他事项

博彦科技股份有限公司全资子公司博彦科技（上海）有限公司，作为原告与被告北京绿金创想电子商务有限公司发生服务合同纠纷，原告就被告未按期履行付款义务，请求法院判决被告向原告支付未付开发费及逾期滞纳金。此诉讼案件已于2014年1月13日经北京市海淀区人民法院第一次审理终结。目前，此案进入二次审理阶段。

北京市海淀区人民法院就本案一审判决如下：被告北京绿金创想电子商务有限公司于判决生效后十日内支付原告博彦科技（上海）有限公司开发费1642200元人民币及滞纳金，案件受理费亦由被告负担。

第六节 股份变动及股东情况

一、股份变动情况

单位：股

	本次变动前		本次变动增减（+，-）					本次变动后	
	数量	比例(%)	发行新股	送股	公积金转股	其他	小计	数量	比例(%)
一、有限售条件股份	112,500,000	75%	15,400,000			-25,813,411	-10,413,411	102,086,589	61.72%
3、其他内资持股	90,821,754	60.55%	15,400,000			-25,813,411	-10,413,411	80,408,343	48.61%
其中：境内法人持股	90,821,754	60.55%	15,400,000			-27,634,510	-12,234,510	78,587,244	47.51%
境内自然人持股						1,821,099	1,821,099	1,821,099	1.1%
4、外资持股	21,678,246	14.45%						21,678,246	13.11%
境外自然人持股	21,678,246	14.45%						21,678,246	13.11%
二、无限售条件股份	37,500,000	25%				25,813,411	25,813,411	63,313,411	38.28%
1、人民币普通股	37,500,000	25%				25,813,411	25,813,411	63,313,411	38.28%
三、股份总数	150,000,000	100%	15,400,000			0	15,400,000	165,400,000	100%

股份变动的的原因

√ 适用 □ 不适用

2013年1月6日，北京明彰信展管理咨询有限公司持有公司股份解除限售。

2013年2月6日，公司核心业务骨干计划购买公司股票完成股东股份性质变更。

2013年9月30日，深圳市南海成长创科投资合伙企业（有限合伙）、天津维德资产管理合伙企业（有限合伙）、华软创业投资无锡合伙企业（有限合伙）、华汇通创业投资企业、汇升永泰创业投资（北京）有限公司持有公司股份解除限售。

2013年12月9日，中国证券监督管理委员会以《关于核准博彦科技股份有限公司非公开发行股票的批复》（证监许可[2013]1536号），核准本公司向特定对象非公开发行人民币普通股（A股）1,540万股，发行价格为26.00元/股。本次发行后，本公司总股本为16,540万股。

股份变动的批准情况

√ 适用 □ 不适用

2013年12月9日，中国证券监督管理委员会以《关于核准博彦科技股份有限公司非公开发行股票的批

复》（证监许可[2013]1536号），核准本公司向特定对象非公开发行人民币普通股（A股）1,540万股，发行价格为26.00元/股。本次发行后，本公司总股本为16,540万股。

股份变动的过户情况

适用 不适用

2013年12月9日，中国证券监督管理委员会以《关于核准博彦科技股份有限公司非公开发行股票批复》（证监许可[2013]1536号），核准本公司向特定对象非公开发行人民币普通股（A股）1,540万股，发行价格为26.00元/股。本次发行后，本公司总股本为16,540万股。截至2014年1月6日，本次非公开发行登记事项办理完毕。

股份变动对最近一年和最近一期基本每股收益和稀释每股收益、归属于公司普通股股东的每股净资产等财务指标的影响

适用 不适用

2013年12月9日，中国证券监督管理委员会以《关于核准博彦科技股份有限公司非公开发行股票批复》（证监许可[2013]1536号），核准本公司向特定对象非公开发行人民币普通股（A股）1,540万股，占原公司股本比例为10.27%，稀释后每股收益为0.85元/股。

公司认为必要或证券监管机构要求披露的其他内容

适用 不适用

二、证券发行与上市情况

1、报告期末近三年历次证券发行情况

股票及其衍生证券名称	发行日期	发行价格（或利率）	发行数量	上市日期	获准上市交易数量	交易终止日期
股票类						
人民币普通股	2011年12月12日	22	25,000,000	2012年01月06日	25,000,000	
人民币普通股	2013年12月24日	26	15,400,000	2014年01月06日	15,400,000	
可转换公司债券、分离交易可转债、公司债类						
权证类						

前三年历次证券发行情况的说明

2011年12月12日，中国证券监督管理委员会以《关于核准博彦科技股份有限公司首次公开发行股票的批复》（证监许可[2011]1978号），核准本公司公开发行人民币普通股股票不超过2500万股。本次发行采用网下向询价对象配售和网上资金申购定价发行相结合的方式，其中网下配售500万股，网上定价发行2,000万股，发行价格22.00元/股。本次发行后，本公司总股本为10,000万股。

2012年5月18日，公司实施2011年度权益分派方案，以2011年12月31日公司总股本10,000万股为基数，向全体股东每10股派发现金股利3.20元(含税)，共计32,000,000.00元,剩余未分配利润结转下一年度；截至2011年12月31日，公司（母公司）资本公积金为69,6505,440.66元，以报告期末总股本10,000万股为基数，以资本公积金向全体股东每10股转增股本5股，共计转增5,000万股，转增后公司股本达到15,000万股。

2013年12月9日，中国证券监督管理委员会以《关于核准博彦科技股份有限公司非公开发行股票的批复》（证监许可[2013]1536号），核准本公司向特定对象非公开发行人民币普通股（A股）1,540万股，发行价格为26.00元/股。本次发行后，本公司总股本为16,540万股。

2、公司股份总数及股东结构的变动、公司资产和负债结构的变动情况说明

2013年12月9日，中国证券监督管理委员会以《关于核准博彦科技股份有限公司非公开发行股票批复》（证监许可[2013]1536号），核准本公司向特定对象非公开发行人民币普通股（A股）1,540万股，发行价格为26.00元/股。本次发行后，本公司总股本为16,540万股，资产负债结构进一步优化，资产负债率为22.43%。

3、现存的内部职工股情况

内部职工股的发行日期	内部职工股的发行价格（元）	内部职工股的发行数量（股）
------------	---------------	---------------

三、股东和实际控制人情况

1、公司股东数量及持股情况

单位：股

报告期末股东总数		10,691		年度报告披露日前第 5 个交易日末股东总数		9,327		
持股 5% 以上的股东或前 10 名股东持股情况								
股东名称	股东性质	持股比例 (%)	报告期末持股数量	报告期内增减变动情况	持有有限售条件的股份数量	持有无限售条件的股份数量	质押或冻结情况	
							股份状态	数量
北京博宇冠文管理咨询有限公司	境内非国有法人	11.76%	17,647,270		17,647,272		质押	4,190,000
北京慧宇和中管理咨询有限公司	境内非国有法人	10.51%	15,761,835		15,761,835		质押	3,740,000
北京惠通恒和管理咨询有限公司	境内非国有法人	10.01%	15,007,661		15,007,661		质押	3,570,000
龚遥滨	境外自然人	9.25%	13,868,504		13,868,504			
仁和（集团）发展有限公司	境内非国有法人	3.55%	5,318,182		5,318,182			
鹏金鼎润（北京）投资咨询有限公司	境内非国有法人	2.97%	4,459,752		4,459,752			
深圳市南海成长创科投资合伙企业（有限合伙）	境内非国有法人	2.12%	3,182,400	-6,363,054	0	3,182,400		
寿刚	境外自然人	1.68%	2,526,963		2,526,963			
中国工商银行一天弘精选混合型证券投资基金	境内非国有法人	1.65%	2,473,218	1,874,401	0	2,473,218		

全国社保基金一零九组合	境内非国有法人	1.6%	2,400,000	2,400,000	0	2,400,000		
战略投资者或一般法人因配售新股成为前 10 名股东的情况（如有）（参见注 3）	不适用							
上述股东关联关系或一致行动的说明	前 10 名股东中，第一大股东北京博宇冠文管理咨询有限公司的实际控制人王斌、第二大股东北京慧宇和中管理咨询有限公司的实际控制人马强、第三大股东北京惠通恒和管理咨询有限公司的实际控制人张荣军与第四大股东龚遥滨为公司共同实际控制人，上述四名股东已签署一致行动协议。							
前 10 名无限售条件股东持股情况								
股东名称	报告期末持有无限售条件股份数量	股份种类						
		股份种类	数量					
深圳市南海成长创科投资合伙企业（有限合伙）	3,182,400	人民币普通股	3,182,400					
中国工商银行一天弘精选混合型证券投资基金	2,473,218	人民币普通股	2,473,218					
全国社保基金一零九组合	2,400,000	人民币普通股	2,400,000					
中国建设银行一泰达宏利市值优选股票型证券投资基金	2,200,000	人民币普通股	2,200,000					
华软创业投资无锡合伙企业(有限合伙)	1,957,790	人民币普通股	1,957,790					
拉萨明彰伟业管理咨询有限公司	1,441,461	人民币普通股	1,441,461					
中国农业银行一华夏复兴股票型证券投资基金	1,199,939	人民币普通股	1,199,939					
汇升永泰创业投资（北京）有限公司	1,045,455	人民币普通股	1,045,455					
中国银行一华夏行业精选股票型证券投资基金(LOF)	989,342	人民币普通股	989,342					
全国社保基金四零七组合	980,449	人民币普通股	980,449					
前 10 名无限售流通股股东之间，以及前 10 名无限售流通股股东和前 10 名股东之间关联关系或一致行动的说明	本公司未知前 10 名无限售流通股股东之间、以及前 10 名无限售流通股股东和前 10 名股东之间是否存在关联关系或一致行动。							
前十大股东参与融资融券业务股东情况说明（如有）（参见注 4）	不适用							

注：2013 年度公司非公开发行 1,540 万股，于 2014 年 1 月 6 日完成注册登记，以上表格中持股比例仍以非公开发行前总股本 15,000 万股计算。

公司股东在报告期内是否进行约定购回交易

是 否

2、公司控股股东情况

博彦科技控股股东为北京博宇冠文管理咨询有限公司（以下称“博宇冠文”）、北京慧宇和中管理咨询有限公司（以下称“慧宇和中”）、北京惠通恒和管理咨询有限公司（以下称“惠通恒和”）以及自然人龚遥滨（香港籍）。控股股东基本情况如下：

北京博宇冠文管理咨询有限公司

博宇冠文持有博彦科技股份比例为 11.76%。公司法定代表人：王斌。王斌先生，持有北京博宇冠文管理咨询有限公司 100%的股份。博宇冠文成立于 2010 年 5 月 24 日，组织机构代码证：55481138-2，注册资本、实收资本均为 10 万元，公司住所：北京市海淀区花园路 2 号 2 楼 1111 室。经营范围：企业管理咨询；经济贸易咨询；技术咨询；公共关系服务。（未取得行政许可的项目除外）

北京慧宇和中管理咨询有限公司

慧宇和中持有博彦科技股份比例为 10.51%。公司法定代表人：马强。马强先生，持有北京慧宇和中管理咨询有限公司 100%的股份。慧宇和中成立于 2010 年 5 月 24 日，组织机构代码证：55482017-4，注册资本、实收资本均为 10 万元，公司住所：北京市海淀区上地东路 5 号院 1 号楼 103 室。经营范围：企业管理咨询；经济贸易咨询；技术咨询；公共关系服务。（未取得行政许可的项目除外）

北京惠通恒和管理咨询有限公司

惠通恒和持有博彦科技股份比例为 10.01%。公司法定代表人：张荣军。张荣军先生，持有北京惠通恒和管理咨询有限公司 100%的股份。惠通恒和成立于 2010 年 5 月 31 日，组织机构代码证：55687555-8，注册资本、实收资本均为 10 万元，公司住所：北京市海淀区中关村南大街 28 号办公楼 536 室。经营范围：企业管理咨询；经济贸易咨询；技术咨询；公共关系服务。（未取得行政许可的项目除外）

龚遥滨

龚遥滨先生，持有公司股份比例为 9.25%。1970 年出生，中国香港籍，证件号码：R8161**（*）。

3、公司实际控制人情况

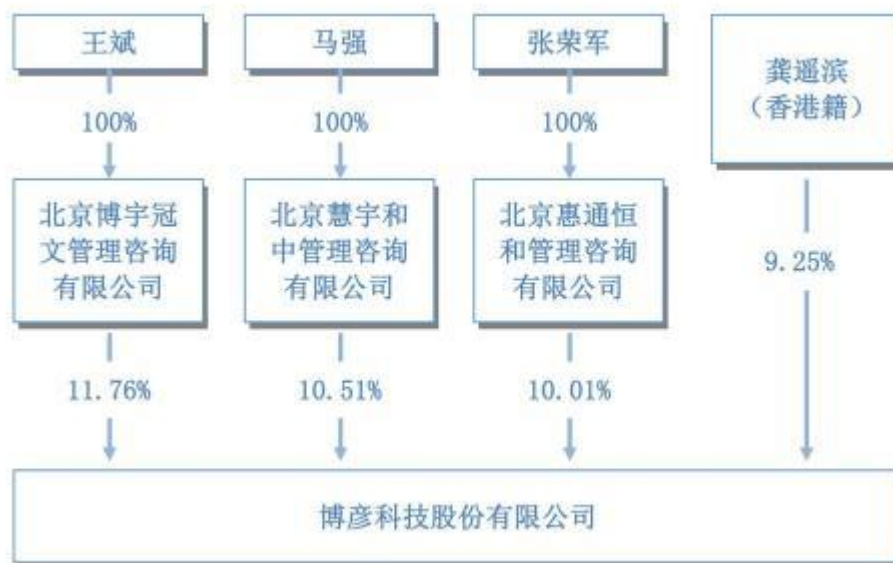
自然人

实际控制人姓名	国籍	是否取得其他国家或地区居留权
王斌	中国	否
马强	中国	否
张荣军	中国	否
龚遥滨	中国香港籍	是
最近 5 年内的职业及职务	王斌先生现任公司董事长，马强先生现任公司董事、总经理，张荣军先生现任公司董事、副总经理，龚遥滨先生在本公司无职务。	
过去 10 年曾控股的境内外上市公司情况	无	

实际控制人报告期内变更

□ 适用 √ 不适用

公司与实际控制人之间的产权及控制关系的方框图



实际控制人通过信托或其他资产管理方式控制公司

□ 适用 √ 不适用

4、其他持股在 10%以上的法人股东

法人股东名称	法定代表人/单位负责人	成立日期	组织机构代码	注册资本	主要经营业务或管理活动
--------	-------------	------	--------	------	-------------

四、公司股东及其一致行动人在报告期提出或实施股份增持计划的情况

股东名称/一致行动人姓名	计划增持股份数量	计划增持股份比例 (%)	实际增持股份数量	实际增持股份比例 (%)	股份增持计划初次披露日期	股份增持计划实施结束披露日期
--------------	----------	--------------	----------	--------------	--------------	----------------

其他情况说明

第七节董事、监事、高级管理人员和员工情况

一、董事、监事和高级管理人员持股变动

姓名	职务	任职状态	性别	年龄	任期起始日期	任期终止日期	期初持股数（股）	本期增持股份数量（股）	本期减持股份数量（股）	期末持股数（股）
王斌	董事长	现任	男	44	2013年12月27日	2016年12月26日	17,647,272			17,647,272
马强	董事、总经理	现任	男	43	2013年12月27日	2016年12月26日	15,761,835			15,761,835
张荣军	董事、副总经理	现任	男	43	2013年12月27日	2016年12月26日	15,007,661			15,007,661
华平澜	董事	现任	男	71	2013年12月27日	2016年12月27日				
谢德仁	独立董事	现任	男	41	2013年12月27日	2016年12月26日				
吴韬	独立董事	现任	男	42	2013年12月27日	2016年12月26日				
陶伟	独立董事	现任	男	43	2013年12月27日	2016年12月26日				
韩超	副总经理、董事会秘书	现任	男	39	2013年12月27日	2016年12月26日				
梁力	副总经理	现任	男	40	2013年12月27日	2016年12月26日	2,138,288			2,138,288
刘仕如	副总经理	现任	男	40	2013年12月27日	2016年12月26日	2,124,132			2,124,132
石伟泽	监事、监事会主席	现任	女	53	2013年12月27日	2016年12月26日				
王述清	监事	现任	女	40	2013年12月27日	2016年12月26日				
任宝新	监事	现任	女	27	2013年12月27日	2016年12月26日				
李光千	财务负责人	现任	男	44	2013年12月27日	2016年12月26日				
张一巍	董事	离任	男	36	2010年12月	2013年12月				

					月 27 日	月 26 日				
夏冬林	独立董事	离任	男	52	2010 年 12 月 27 日	2013 年 12 月 26 日				
云昌智	监事会主席	离任	男	39	2010 年 12 月 27 日	2013 年 12 月 26 日				
林江南	监事	离任	女	42	2010 年 12 月 27 日	2013 年 12 月 26 日				
合计	--	--	--	--	--	--	52,679,188	0	0	52,679,188

注：王斌先生通过北京博宇冠文管理咨询有限公司间接持有本公司股份、马强先生通过北京慧宇和中管理咨询有限公司间接持有本公司股份、张荣军先生通过北京惠通恒和管理咨询有限公司间接持有本公司股份、梁力先生通过北京融晨管理咨询有限公司间接持有本公司股份、韩超先生通过北京国融汇富管理咨询有限公司间接持有本公司股份、云昌智先生通过鹏金鼎润（北京）投资咨询有限公司间接持有本公司股份。

二、任职情况

公司现任董事、监事、高级管理人员最近 5 年的主要工作经历

董事：

王斌先生，公司董事长，中国国籍，无境外永久居留权，1969年出生，工商管理硕士。1992年毕业于北京航空航天大学，获计算机科学学士学位。2004年，获得中欧国际商学院的EMBA学位。1992年至1995年，供职于北京航空航天大学，任职教师。1995年参与创立北京博彦科技发展有限责任公司（博彦科技股份有限公司前身），并担任总裁至今。现任公司第二届董事会董事长。

马强先生，公司董事，中国国籍，无境外永久居留权，1970年出生，工商管理硕士。1992年毕业于北京航空航天大学计算机科学与技术学专业，获学士学位。2006年毕业于北京大学光华管理学院工商管理专业，获硕士学位。1992年7月至1995年4月，在北京航空航天大学任职教师。1995年5月至今，供职于博彦科技股份有限公司及其前身公司。历任软件工程师、项目经理、软件本地化部门经理、研发中心总监、集团副总裁兼博彦科技上海总经理等职。现任公司第二届董事会董事、总经理。

张荣军先生，公司董事，中国国籍，无境外永久居留权，1970年出生，工学硕士。1992年毕业于北京航空航天大学计算机系计算机科学与技术专业，获得学士学位。1995年，获得北京航空航天大学计算机软件专业硕士学位。1995年4月参与创立北京博彦科技发展有限责任公司（博彦科技股份有限公司前身），并一直在该企业工作至今。历任研发服务副总裁、副总裁、执行副总裁和首席技术官等职务。现任公司第二届董事会董事、副总经理。

华平澜先生，公司董事，中国国籍，无境外永久居留权，1942年出生，硕士研究生学历，教授级高级工程师。1965年毕业于清华大学计算机专业，获得学士学位。1968年研究生毕业。1970年后历任北京计算机三厂技术员、工程师、车间副主任、技术科副科长、副总工程师、总工程师。1983年后任北京市计算机工业总公司科技处副处长、副总工程师。1985年后任北京电子振兴领导小组办公室副总工程师、总工程师，兼任北京市电子工业办公司副总工、总工。2002年任北京软件行业协会会长，中国软件行业协会副理事长，2003年任北京市政协委员，2008年任北京市政协科技委特邀委员。现任北京软件行业协会名誉会长，中国软件行业协会顾问和中国计算机用户协会副理事长。长期从事计算机研制、设计、生产工作、信息产业科

技管理工作。主编了《信息技术与电子政务》、《电子政务基础》及《电子政务概论》等专著。

陶伟先生，公司独立董事，中国国籍，无境外永久居留权，1970年出生，工学博士。1988年至1999年，就读于北京航空航天大学，获得计算机软件专业工学博士学位。1999年8月开始至今，在北京民航中天科技有限责任公司历任副总工程师、总工程师。曾获得2004年度民航总局科技进步一等奖。曾担任国家计委重点项目民用机场信息系统参考模型技术白皮书的执笔人。主持参加“企业信息系统域的软件建筑研究”等多个重点学术和应用研究项目。发表“以体系结构为中心软件产品线开发”等多篇富有影响的学术论文。在同业内享有声誉。现任公司第二届董事会独立董事。

吴韬先生，公司独立董事，中国国籍，无境外永久居留权，1971年出生，法学博士，副教授。1997年获得中国律师资格。1993年毕业于河北大学法律系，获得法学学士学位。1997年至2003年，就读于北京大学，获得法学硕士、法学博士学位。2007年9月至2008年4月，伊利诺伊大学香槟分校法学院访问学者。1993年7月至1997年9月，河北省保定市中级人民法院经济审判第一、三庭，任助理审判员。2003年11月至今，在中央财经大学法学院，任副院长。曾主持国家社科基金青年项目“我国反垄断民事损害赔偿诉讼机制构建研究”。并参与国务院发展研究中心重点项目《中国公司法研究》等，多个国家重要研究项目。以专著和合著的形式发表和出版了《经济全球化背景下的中国经济法》等多部学术论著，在法学研究领域享有声誉。现任公司第二届董事会独立董事。

谢德仁先生，公司独立董事，中国国籍，无境外永久居留权，1972年出生，博士研究生学历，教授。1998年8月至今在清华大学经济管理学院会计系任教，2005年晋升为教授。现任中国会计学会《会计研究》编委、中国会计学会财务成本分会理事会副会长等学术职务，并担任上市公司北京超图软件股份有限公司的独立董事。

监事：

石伟泽女士，公司监事，中国国籍，无境外永久居留权，1960年出生，高中学历。1996年6月至今，在公司任职，历任财务出纳、人力资源部社保福利主管、HR顾问。现任公司第二届监事会监事。

王述清女士，公司监事，中国国籍，无境外永久居留权，1973年出生，1997年7月毕业于北京应用技术大学外贸英语专业；2005年6月获得中国科学院应用心理学（人力资源管理与开发）专业结业证书；2012年3月至今于中国人民大学继续教育学院（网络教育）人力资源管理专业本科在读。1998年至今，工作于博彦科技股份有限公司及其前身博彦科技（北京）有限公司。历任前台、客服人员、行政部助理、行政部经理等职务。

任宝新女士，公司监事，中国国籍，无境外永久居留权，1986年生，2009年获北京工业大学英语专业文学学士学位。2010年至今，工作于博彦科技股份有限公司，现任人力资源部人事主管。

高级管理人员：

马强先生，公司总经理。（简历情况请详见前述董事介绍）

张荣军先生，公司副总经理。（简历情况请详见前述董事介绍）

刘仕如先生，公司副总经理，中国台湾地区居民，1973年出生，工商管理硕士。1995年毕业于台湾辅仁大学应用数学系，获理学学士学位。2006年获得清华大学经管学院高级工商管理硕士学位。1997年9月

至2000年4月，台湾亚洲电脑股份有限公司，任专职讲师以及网络事业部经理。2000年5月至2003年5月，任信必优台湾分公司总监。2003年6月至2007年2月，任信必优公司中国区总经理。2007年3月至今，在博彦科技股份有限公司及其前身博彦科技（北京）有限公司任职。

梁力先生，公司副总经理，中国国籍，无境外永久居留权，1973年出生，大学本科学历。1994年上海交通大学计算机科学及应用专业毕业，获学士学位。1994年至1997年，中国工商银行珠海分行任软件工程师。1998年至1999年，在新加坡DL咨询公司，任高级软件工程师。1999年至2000年，在美国Broadreach Consulting公司，任资深IT解决方案咨询师。2000年至2001年，在美国firstRain, Inc. 公司，任高级工程师。2002年至2006年，在微软（美国），任开发测试工程师，开发测试组长，首席项目经理。2007年至今，在博彦科技股份有限公司及其前身博彦科技（北京）有限公司任职。

韩超先生，公司副总经理、董事会秘书，中国国籍，无境外永久居留权，1974年出生，管理学硕士。1996年至2002年，在秦皇岛市人事局从事人事管理工作。2002年至2004年，在中共秦皇岛市委组织部担任公职。2004年6月加入博彦科技股份有限公司，历任绩效主管、总裁助理、人力资源总监、副总裁，现分管公司人力资源、证券事务、行政、企业大学以及分支机构平台管理。韩超先生持有哈尔滨工程大学法学学士学位和燕山大学管理学硕士学位。

李光千先生，公司财务负责人，中国国籍，无境外永久居留权，1969年出生，经济学学士，中国注册会计师协会会员。1991年毕业于首都经贸大学财政会计系会计学专业，获学士学位。1991年至1993年服务于外交部外交人员服务局；1993年至1996年，在安永会计师事务所担任审计师；1996年至2001年，在英美烟草(中国公司)担任区域财务经理；2002年至2004年，在中太数据通信有限公司担任集团财务总监；2004年至2010年，在爱可信(中国)公司担任集团财务总监。2012年10月加入博彦科技股份有限公司，担任财务总监一职至今。

在股东单位任职情况

√ 适用 □ 不适用

任职人员姓名	股东单位名称	在股东单位担任的职务	任期时间	在股东单位是否领取报酬津贴
王斌	北京博宇冠文管理咨询有限公司	执行董事	2010年5月至今	否
马强	北京慧宇和中管理咨询有限公司	执行董事	2010年5月至今	否
张荣军	北京惠通恒和管理咨询有限公司	执行董事	2010年5月至今	否
梁力	北京融晨管理咨询有限公司	执行董事	2010年5月至今	否
韩超	北京国融汇富管理咨询有限公司	执行董事	2012年5月至今	否

在其他单位任职情况

√ 适用 □ 不适用

任职人员姓名	其他单位名称	在其他单位担任的职务	任期时间	在其他单位是否领取报酬津贴
陶伟	北京民航中天科技有限责任公司	副总经理	1999年8月至今	是
吴韬	中央财经大学法学院	副院长	2003年9月至今	是
吴韬	深圳市海王生物科技股份有限公司	独立董事	2013年8月至今	是
吴韬	亿城集团股份有限公司	独立董事	2012年1月至今	是

谢德仁	清华大学经管学院	教授	1998年8月至今	是
谢德仁	北京超图软件股份有限公司	独立董事	2011年6月至今	是
谢德仁	华夏基金管理有限公司	独立董事	2012年5月至今	是
谢德仁	同方环境股份有限公司	独立董事	2011年2月至今	是
谢德仁	北京双杰电气股份有限公司	独立董事	2012年3月至今	是

三、董事、监事、高级管理人员报酬情况

董事、监事、高级管理人员报酬的决策程序、确定依据、实际支付情况

董事、监事、高级管理人员报酬的决策程序	董事会下设薪酬委员会，负责薪酬政策的制定、薪酬方案的审定。薪酬与考核委员会提出的公司董事的薪酬计划，经董事会同意，提交股东大会审议通过后方可实施。公司高级管理人员的薪酬分配方案由董事会批准。
董事、监事、高级管理人员报酬的确定依据	公司严格按照《董事会薪酬与考核委员会实施细则》规定，薪酬与考核委员会以高级管理人员分管工作范围、主要职责履行情况、业绩考评指标的完成情况、业务创新能力和盈利能力的经营绩效情况，并结合社会相关岗位薪酬水平标准作为董事、高管人员的薪酬确定依据。

公司报告期内董事、监事和高级管理人员报酬情况

单位：万元

姓名	职务	性别	年龄	任职状态	从公司获得的报酬总额	从股东单位获得的报酬总额	报告期末实际所得报酬
王斌	董事长	男	44	现任	60	0	60
马强	董事、总经理	男	43	现任	68.33	0	68.33
张荣军	董事、副总经理	男	43	现任	71.15	0	71.15
华平澜	董事	男	71	现任	0	0	0
张一巍	董事	男	36	离任	0		0
夏冬林	独立董事	男	52	离任	5	0	5
谢德仁	独立董事	男	41	现任	0	0	0
吴韬	独立董事	男	42	现任	5	0	5
陶伟	独立董事	男	43	现任	5	0	5
韩超	董事会秘书、副总经理	男	39	现任	45.25	0	45.25
梁力	副总经理	男	40	现任	36	0	36
刘仕如	副总经理	男	40	现任	41.76	0	41.76
云昌智	监事会主席	男	39	离任	33.61	0	33.61
林江南	监事	女	42	离任	13.61	0	13.61

石伟泽	监事；监事会主席	女	53	现任	8.4	0	8.4
王述清	监事	女	40	现任	13.53	0	13.53
任宝新	监事	女	27	现任	6.54	0	6.54
李光千	财务负责人	男	44	现任	36.05	0	36.05
合计	--	--	--	--	449.23	0	449.23

公司董事、监事、高级管理人员报告期内被授予的股权激励情况

适用 不适用

四、公司董事、监事、高级管理人员变动情况

姓名	担任的职务	类型	日期	原因
张一巍	董事	任期满离任	2013年12月26日	任期满离任
夏冬林	独立董事	任期满离任	2013年12月26日	任期满离任
云昌智	监事会主席	任期满离任	2013年12月26日	任期满离任
林江南	监事	任期满离任	2013年12月26日	任期满离任
华平澜	董事	被选举	2013年12月27日	公司于2013年12月23日召开2013年第二次临时股东大会，选举为公司第二届董事会非独立董事
谢德仁	独立董事	被选举	2013年12月27日	公司于2013年12月23日召开2013年第二次临时股东大会，选举为公司第二届董事会独立董事
王述清	监事	被选举	2013年12月27日	公司于2013年11月29日召开的职工代表大会，选举为公司第二届监事会职工监事
任宝新	监事	被选举	2013年12月27日	公司于2013年12月23日召开2013年第二次临时股东大会，选举为公司第二届董监事会非职工监事
李光千	财务负责人	聘任	2013年12月27日	公司于2013年12月27日召开第二届董事会第一次临时会议，同意聘任为公司财务负责人
马强	财务负责人	任期满离任	2013年12月26日	任期满离任

五、报告期核心技术团队或关键技术人员变动情况（非董事、监事、高级管理人员）

报告期内，公司核心技术团队和关键技术人员未发生变动。

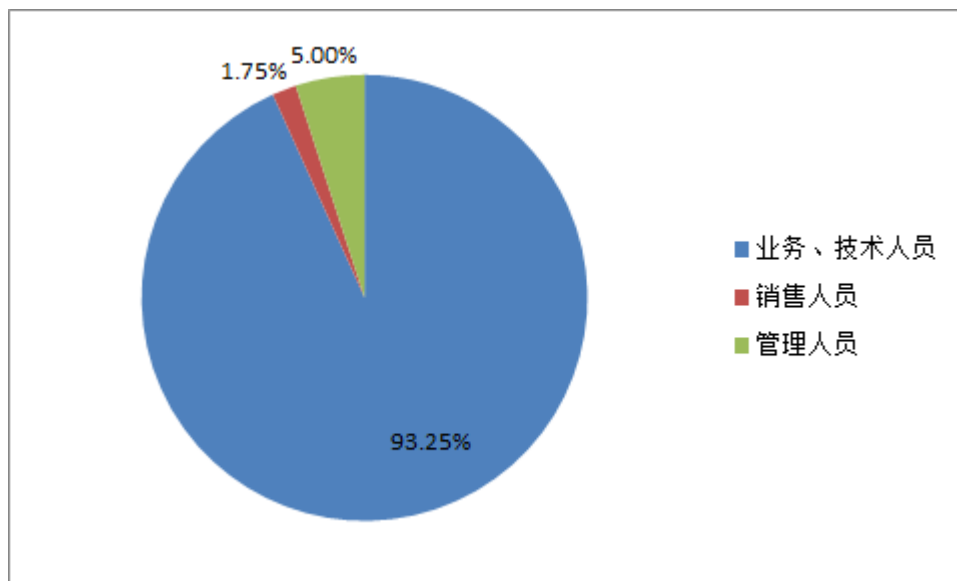
六、公司员工情况

1、员工人数及其结构

(1) 截至2013年12月31日，公司母公司并子公司共有在册员工7640 名。

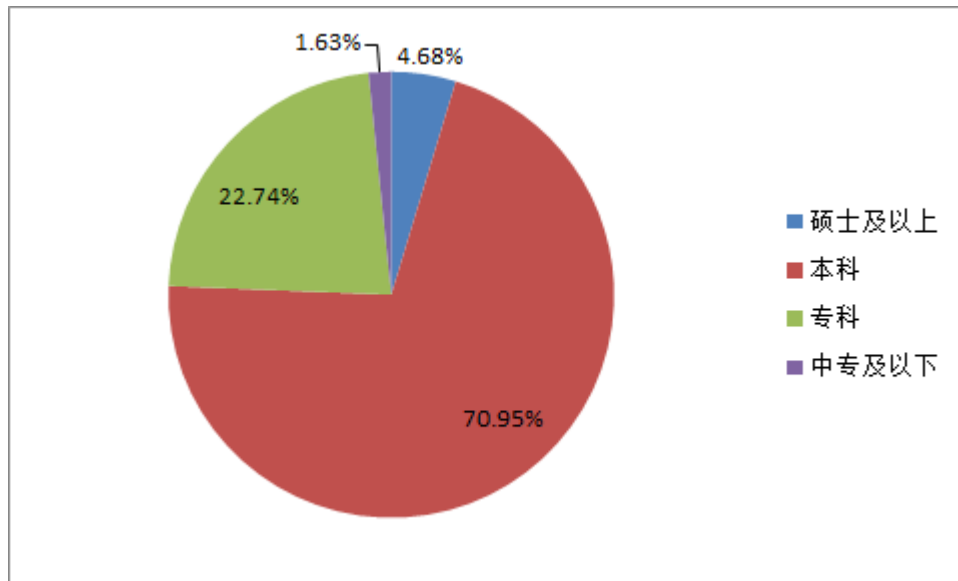
(2) 按照职务分工分类：

职务	人数	占员工总数比例
业务、技术人员	7124	93.25%
销售人员	134	1.75%
管理人员	382	5.00%
合计	7640	100.00%



(3) 按学历分类：

学历	人数	占员工总数比例
硕士及以上	357	4.68%
本科	5421	70.95%
专科	1737	22.74%
中专及以下	125	1.63%
合计	7640	100.00%



(4) 关键业务岗位人员离职率

类别	2013 年	2012 年	2011 年
关键业务岗位人员离职率	6.4%	12.6%	12.5%

第八节公司治理

一、公司治理的基本状况

公司严格按照《公司法》、《证券法》、《上市公司治理准则》和《深圳证券交易所股票上市规则》、《深圳证券交易所中小企业版上市公司规范运作指引》及中国证监会有关法律、法规的要求，不断完善公司法人治理结构，健全内部控制体系，进一步规范公司运作。公司治理的实际情况符合中国证监会发布的有关上市公司治理的规范性文件要求，公司报告期内未收到监管部门行政监管措施需限期整改的有关文件。

报告期内公司建立的各项公司治理制度如下：

序号	文件名称	最近一次通过日期（年/月/日）
1	外汇套期保值业务管理制度	2013年01月31日
2	外部信息使用人管理制度	2013年05月09日
3	对外捐赠管理制度	2013年05月09日
4	资产减值准备管理制度	2013年09月24日

（一）关于股东与股东大会

严格按照《公司法》、《上市公司股东大会规则》、《公司章程》和《公司股东大会议事规则》的规定和要求，规范股东大会的召集、召开、表决程序，包括通知、登记、提案的审议、投票、计票、表决结果的宣布、会议决议的形成、会议记录及其签署、公告等内容，以及股东大会对董事会的授权等，平等对待所有股东，确保全体股东特别是中小股东能充分行使权利，并请律师出席见证。

（二）关于公司与控股股东

公司控股股东严格规范自己的行为，依法通过股东大会行使股东权利，没有超越公司股东大会直接或间接干预公司的决策和经营活动的行为。公司拥有完整的生产经营系统，独立的业务和自主决策经营能力，在业务、人员、资产、机构、财务上公司完全独立于控股股东，公司董事会、监事会和内部管理机构依照《公司法》、《公司章程》的规定独立运作。

（三）董事与董事会

报告期内，公司设董事会，董事会成员7名，设董事长1名，董事长由全体董事过半数选举产生，董事会成员中有独立董事3名(会计专业、法律专业人士各1名)。公司董事会人数和人员构成符合法律、法规的要求。

公司明确董事的职权和义务，建立了《董事会议事规则》和《独立董事制度》；公司董事会下设战略委员会、审计委员会、提名委员会、薪酬与考核委员会4个专门委员会，专门委员会成员全部都由董事组成，制订了《战略委员会实施细则》、《审计委员会实施细则》、《提名委员会实施细则》、《薪酬与考核委员会实施细则》。

各位董事严格按照《公司章程》、《董事会议事规则》、《独立董事制度》等相关制度行使职权，认真出席董事会和股东大会，执行股东大会决议并依法行使职权，能够切实履行职责，勤勉尽责。公司董事积极参加相关知识培训，熟悉有关法律法规，提高了规范运作意识。

（四）关于监事和监事会

公司严格按照《公司法》、《公司章程》的规定选举产生监事。目前，公司监事会由3名监事组成，其中1名为职工代表，监事会的人数及结构符合法律法规和《公司章程》的要求；公司各位监事在《公司法》、《公司章程》和股东大会赋予的职权范围内依法并积极行使监督权，对相关重大事项发表意见，切

实维护公司及股东的合法权益。

（五）关于绩效评价与激励约束机制

公司已经建立相对公正、透明的董事、监事和高级管理人员的绩效评价标准和激励约束机制，公司高管人员的聘任公开、透明，符合法律法规的规定。公司在未来还将探索更多的激励方式，形成多层次的综合激励机制，以更好的调动管理人员的工作积极性，吸引和稳定更多的优秀管理人员和技术、业务骨干。

（六）关于相关利益者

公司积极履行企业的社会责任，充分尊重和维护相关利益者的合法权益，加强与各方的沟通和交流，实现股东、员工、社会等各方利益的协调均衡，共同推动公司持续、健康的发展。

（七）关于信息披露与透明度

公司根据《公司法》、《证券法》、《上市公司信息披露管理办法》、《深圳证券交易所上市规则》、《公司章程》等有关规定，制定了《博彦科技股份有限公司信息披露管理办法》，加强信息披露事务管理，履行信息披露义务。公司董事会秘书负责组织和协调公司信息披露事务，证券部作为信息披露事务管理部门，在董事会秘书的领导下，负责信息披露的日常管理工作。董事会指定董事会秘书负责日常信息披露工作、接待股东来访及咨询，并指定《上海证券报》、《中国证券报》、《证券时报》和巨潮资讯网站（www.cninfo.com.cn）为刊登公司公告和其他需要披露信息的媒体，真实、准确、完整地披露信息，确保所有投资者公平获取公司信息；同时，公司建立了畅通的沟通渠道，开通了投资者电话专线、专用电子邮箱，认真接受各种咨询，并且还通过接待投资者来访等方式，加强与投资者的沟通。

（八）关于内部审计制度

公司设立了内审部，配置了3名专职审计人员，在董事会审计委员会的领导下对公司及子公司的经济运行质量、经济效益、内控的制度和执行、各项费用的使用以及资产情况进行审计和监督。

公司治理与《公司法》和中国证监会相关规定的要求是否存在差异

是 否

公司治理与《公司法》和中国证监会相关规定的要求不存在差异。

公司治理专项活动开展情况以及内幕信息知情人登记管理制度的制定、实施情况

报告期内，为进一步完善内幕信息管理制度，有效防范内幕交易，公司根据有关法律、法规及《博彦科技股份有限公司内幕信息知情人登记、管理和保密制度》，严格按照相关制度规定实施内幕信息保密工作，认真执行内幕信息知情人的登记管理工作，维护信息披露公平原则，保护广大投资者的利益。

二、报告期内召开的年度股东大会和临时股东大会的有关情况

1、本报告期年度股东大会情况

会议届次	召开日期	会议议案名称	决议情况	披露日期	披露索引
2012 年度股东大会	2013 年 05 月 09 日	(1) 博彦科技股份有限公司 2012 年度财务决算报告；(2) 博彦科技股份有限公司 2012 年度董事会工作报告；(3) 博彦科技股份有限公司 2012 年年度报告	参加本次股东大会表决的股东和股东代表(包括委托代理人)共有 28 名，代表股份 101,301,595 股，占公司有效表决权股份总数的 67.5344%。大会以	2013 年 05 月 10 日	公司 2012 年度股东大会会议公告详见 2013 年 5 月 10 日《中国证券报》、《证券时报》、《上海证券报》及巨潮资讯网。

		及其摘要；(4) 关于 2012 年度利润分配方案的议案；(5) 关于续聘中汇会计师事务所有限公司的议案；(6) 博彦科技股份有限公司 2012 年度内部控制自我评价报告；(7) 博彦科技关于年度募集资金存放与使用情况的专项说明；(8) 博彦科技股份有限公司 2012 年度监事会工作报告；(9) 关于公司符合非公开发行 A 股股票条件的议案；(10) 关于公司非公开发行 A 股股票发行方案的议案；(11) 关于公司非公开发行 A 股股票预案的议案；(12) 关于前次募集资金使用情况报告的议案；(13) 关于公司非公开发行 A 股股票募集资金使用可行性报告的议案；(14) 关于提请股东大会授权董事会全权办理本次非公开发行 A 股股票相关事宜的议案	现场记名表决方式和网络投票表决方式通过了全部会议议案。		
--	--	--	-----------------------------	--	--

2、本报告期临时股东大会情况

会议届次	召开日期	会议议案名称	决议情况	披露日期	披露索引
2013 年第一次临时股东大会	2013 年 10 月 09 日	(1) 关于对参股子公司银行授信提供担保的议案；(2) 关于修订前次募集资金使用情况报告的议案；(3) 关于修订	参加本次股东大会表决的股东和股东代表(包括委托代理人) 共有 29 名, 代表股份 101,965,782.00 股,	2013 年 10 月 10 日	公司 2013 年第一次临时股东大会会议公告详见 2013 年 10 月 10 日《中国证券报》、《证券时报》、《上海证券报》及巨

		公司非公开发行股票募集资金使用可行性报告的议案； (4) 关于修订公司非公开发行 A 股股票预案的议案；	占公司有表决权股份总数的 67.9772%，大会以现场记名表决方式和网络投票表决方式通过了全部会议议案。		潮资讯网。
2013 年第二次临时股东大会	2013 年 12 月 23 日	(1) 关于公司董事会换届选举的议案； (2) 关于公司监事会换届选举的议案； (3) 关于公司第二届董事会董事薪酬的议案；(4) 关于公司第二届监事会成员薪酬的议案	参加本次股东大会表决的股东和股东代表(包括委托代理人)共有 14 名，代表股份 65,956,780.00 股，占公司有表决权股份总数的 43.97%。大会以现场记名表决方式通过了全部会议议案。	2013 年 12 月 24 日	公司 2013 年第二次临时股东大会会议公告详见 2013 年 12 月 24 日《中国证券报》、《证券时报》、《上海证券报》及巨潮资讯网。

三、报告期内独立董事履行职责的情况

1、独立董事出席董事会及股东大会的情况

独立董事出席董事会情况						
独立董事姓名	本报告期应参加董事会次数	现场出席次数	以通讯方式参加次数	委托出席次数	缺席次数	是否连续两次未亲自参加会议
夏冬林	10	0	10	0	0	否
吴韬	11	2	9	0	0	否
陶伟	11	1	10	0	0	否
谢德仁	1	0	1	0	0	否
独立董事列席股东大会次数		3				

连续两次未亲自出席董事会的说明

公司独立董事在报告期内未出现连续两次未亲自出席董事会的情况。

2、独立董事对公司有关事项提出异议的情况

独立董事对公司有关事项是否提出异议

是 否

报告期内独立董事对公司有关事项未提出异议。

3、独立董事履行职责的其他说明

独立董事对公司有关建议是否被采纳

√ 是 □ 否

独立董事对公司有关建议被采纳或未被采纳的说明

公司独立董事根据《公司法》、《证券法》等法律法规及《公司章程》和《独立董事工作制度》等的规定，关注公司运作的规范性，独立履行职责，对公司的制度完善和日常经营决策等方面提出了许多宝贵的专业性意见，对报告期内公司发生的子公司开展远期结售汇业务；公司董事、高级管理人员薪酬；公司续聘中汇会计师事务所(特殊普通合伙)及支付其报酬；闲置募集资金继续暂时补充流动资金；董事会换届选举；第二届董事会董事薪酬；聘任高级管理人员等需要独立董事发表意见的事项出具了独立、公正的独立董事意见，为完善公司监督机制，维护公司和全体股东的合法权益发挥了积极的作用。独立董事对公司有关建议均被采纳。

四、董事会下设专门委员会在报告期内履行职责情况

1、审计委员会

审计委员会根据《公司法》、《上市公司治理规则》、《公司章程》、《审计委员会工作细则》及其他有关规定，积极履行职责。2013年，审计委员会共召开了4次会议，各位委员全部出席。

报告期间，审计委员会召开了四个季度工作会议，各委员听取公司内部控制及审计部门对公司季度财务审计情况汇报，并对公司审计机构工作做出评价，会议针对公司财务情况、募集资金使用状况及内部制度完善工作进行总结，并提出适合的意见。年报编纂期间，委员会听取了中汇会计师事务所(特殊普通合伙)对2013年年报审计工作的计划安排，并与外部审计师进行了充分的沟通与交流，提出关于公司2014年公司审计机构的议案。经考核评价，委员一致认为中汇会计师事务所(特殊普通合伙)工作勤勉尽责、严格遵循独立、客观、公证的执业准则和新的审计准则，一致表决通过续聘中汇会计师事务所(特殊普通合伙)担任公司2013年度的审计机构。

2、战略委员会

战略委员会根据《公司法》、《上市公司治理规则》、《公司章程》、《战略委员会工作细则》及其他有关规定，积极履行职责。2013年战略委员会召开的会议中，委员王斌、马强、张荣军、张一巍、陶伟全部出席。

3、薪酬与考核委员会

薪酬与考核委员会根据《公司法》、《上市公司治理规则》、《公司章程》、《薪酬与考核委员会工作细则》及其他有关规定，积极履行职责。2013年薪酬与考核委员会召开了三次会议，薪酬与考核委员会委员全部出席。

会议期间，委员会成员审查了公司非独立董事及高级管理人员履行责任的情况，审议了公司董事、高级管理人员2013年度的薪酬考核情况。并针对公司董事及高级管理人员业务能力及为公司创造的价值，参考社会相关岗位的薪酬水平及公司绩效考核标准进行评判，委员们一致认为，公司所披露的薪酬水平合理、合法。

4、提名委员会

报告期内，公司提名委员会遵循《公司法》、《上市公司治理规则》、《公司章程》、《提名委员会工作细则》及其他有关规定，积极履行职责。委员会委员：王斌、陶伟、吴韬尽职尽责履行责任权限，依据相关法律、法规和公司章程的规定，结合公司实际，提名公司第二届董事会成员；对公司第二届董事会成员

候选人进行资格审查,并将董事候选人提交公司董事会审议。

五、监事会工作情况

监事会在报告期内的监督活动中发现公司是否存在风险

是 否

监事会对报告期内的监督事项无异议。

六、公司相对于控股股东在业务、人员、资产、机构、财务等方面的独立完整情况

因公司控股股东为法人及自然人,不存在公司与控股股东在业务、人员、资产、机构等方面的问题。同时公司的控股股东及其关联公司未以任何形式占用公司的货币资金或其他资产。公司与控股股东在业务、人员、资产、机构、财务等方面完全分开,具有独立完整的业务及自主经营能力。公司与控股股东关联法人之间未发生关联交易。

七、同业竞争情况

报告期内,公司未因已披露的收购事项造成同业竞争情况,也未因股份整改、行业特点、国家政策存在同业竞争情况。

公司控股股东:北京博宇冠文管理咨询有限公司、北京慧宇和中管理咨询有限公司、北京惠通恒和管理咨询有限公司及公司实际控制人:王斌、马强、张荣军、龚遥滨对于避免同业竞争情况出示了承诺函。报告期内,承诺人严格履行承诺。未从事和经营与公司及其子公司构成或可能构成竞争的业务;未从事对公司的生产经营构成或可能构成同业竞争的业务和经营活动,也未出现以任何方式为与公司竞争的企业、机构或其他经济组织提供资金、业务、技术和管理等方面的帮助。承诺人在作为公司实际控制人期间,未在与博彦科技存在同业竞争的其他企业、机构或其他经济组织中担任董事、高级管理人员。

八、高级管理人员的考评及激励情况

公司建立了完善的董事会薪酬与考核委员会实施细则,董事会薪酬委员会按照绩效评价标准和程序,依照年度的经营计划目标,对公司高级管理人员及其所负责的单位进行经营业绩和管理指标的绩效评价。

第九节内部控制

一、内部控制建设情况

根据中国证券监督管理委员会、深圳证券交易所、北京证监局相关法律法规的规定和指导以及公司内部管理层对内部控制的要求，2013 年，公司进一步完善了内部控制以及风险控制体系，加强了公司风险管理、合规管理、内部控制，提高企业经营管理水平和风险防范能力，促进公司的可持续发展。公司已根据《公司法》、《证券法》、《企业内部控制基本规范》等有关法律、法规和规章制度要求，建立了规范的公司治理结构和议事规则，明确决策、执行、监督等方面的职责权限，形成科学有效的职责分工和制衡机制。确保股东大会、董事会、监事会、公司管理层等机构的操作规范，运作有效，维护了投资者和公司利益。公司董事会负责内部控制的建立健全和有效实施；董事会下设审计委员会、薪酬与考核委员会、战略委员会及提名委员会，其中审计委员会负责审查企业内部控制、监督内部控制的有效实施和内部控制自我评价情况，并定期召开审计委员会工作会议，委员们和公司内审部负责人及财务人员保持着良好的沟通，指导及协调内部审计及其他相关事宜。监事会行使监督权，对董事会建立与实施内部控制进行监督。

1、组织管理的内部控制

报告期内，公司不断完善法人治理结构管理制度，2013 年 5 月 8 日，博彦科技股份有限公司第一届董事会第十六次临时会议审议通过了建立：《博彦科技对外捐赠管理制度》及《博彦科技外部信息使用人管理制度》。相关制度详情请见 2013 年 5 月 9 日刊登于信息披露网站巨潮资讯网 (<http://www.cninfo.com.cn>) 的相关制度公告。

报告期内，为进一步加强和规范公司资产减值准备的确认、计量及核销处理的管理，确保公司财务报表真实、准确反映公司财务状况和经营成果，有效防范和化解公司资产损失的风险，根据财政部发布的《企业会计准则》、《企业会计准则——应用指南》及其他相关规定的要求，结合本公司的实际情况，公司于第一届董事会第十九次临时会议审议并通过制定了《博彦科技股份有限公司资产减值准备管理制度》，相关制度详情请见 2013 年 9 月 24 日刊登于信息披露网站巨潮资讯网 (<http://www.cninfo.com.cn>) 的相关制度公告。

这些制度的制定并有效执行，确保了董事会的各项决策得以有效实施，优化了公司的规范运作，提高了公司的经营管理水平与风险防范能力。

2、人事管理的内部控制

报告期内，公司认真贯彻并执行有利于企业可持续发展的人力资源政策，包括：员工的聘用、培训、辞退与辞职；员工的薪酬、考核、晋升与奖惩；关键岗位员工的强制休假制度和定期岗位轮换制度；掌握国家秘密或重要商业秘密的员工离岗的限制性规定等。并借助信息系统进一步固化和完善相关制度、流程。报告期内，公司积极优化人力资源配置，注重建设人才队伍，定期进行员工培训学习，维护公司与员工的合法权益，保障公司健康发展。

3、 募集资金管理控制

公司于报告期内向特定对象非公开发行人民币普通股（A 股），本次发行新增股票已于 2014 年 1 月 6 日上市，锁定期为上市日起 12 个月。本次事项募集资金已经会计师事务所于 2013 年 12 月 24 日出具验资报告验证确认。经公司第二届董事会第一次临时会议审议同意，公司已在募集资金专户存储银行开立募集资金专户，用于本次非公开发行的募投项目。

报告期内，公司募集资金管理使用状况合法合规，公司募集资金严格按照股东大会审议通过的投资项目、投资金额和投入时间安排使用，确保募集资金使用的真实性和公允性。公司未发生擅自或变相改变募集资金用途，挪用募集资金用于股票及其衍生品种或可转换债券的投资、或未按规定披露募集资金使用的情况。详情请参阅《前次募集资金使用情况鉴证报告》。

4、 信息披露的内部控制

报告期内，公司严格遵循《信息披露管理办法》，根据该办法中的信息披露的内容范围、发言人制度和对外信息发布办法、应披露信息的编制管理、内部信息的管理等相关行为规范要求进行信息披露。公司董事会秘书负责具体信息披露工作的组织协调，公司证券部行使日常信息披露的管理职能，监事会对制度的执行行使了有效的监督职责。公司各部门依照制度要求报送相关信息。

报告期内，在出具定期报告和临时报告等对外信息披露过程中，公司内部人员尽职尽责，无失职或违反该制度行为，公司信息披露工作未出现重大差错；公司严格按照该办法规定谨慎执行信息披露工作，公平对待所有投资者，及时、准确、公平披露信息，保证没有虚假记载、误导性陈述或重大遗漏。

5、 内幕信息及内幕交易控制

为防范内幕信息、内幕交易公司严格执行了《博彦科技股份有限公司内幕信息知情人登记、管理和保密制度》、严格按照制度实施内幕信息知情人的登记管理工作，公司内幕信息知情人对其知晓的内幕信息尽职履行义务。

报告期内，公司定期邀请法律合作机构专业人士在公司召开《防范内幕交易专题培训会》，对公司董

事、监事、高级管理人员及相关业务部门人员进行内幕信息控制培训。明确并贯彻内幕消息知情人的责任追究规定，责任条款规定：内幕信息知情人将知晓的内幕信息对外泄露，或利用内幕信息进行内幕交易（包括但不限于利用所获取的内幕信息买卖公司的股票或者建议他人买卖公司的股票）或者配合他人操纵公司所发行证券的交易价格，给公司造成严重影响或损失的，由公司董事会对相关责任人给予纪律处分、经济处罚或要求其承担赔偿责任。涉嫌犯罪的，将依法移送司法机关追究刑事责任。

6、投资决策的内部控制

报告期内，公司审慎执行《对外投资管理制度》，公司在进行收购、出售等经营性投资过程中严格遵照制度中规定的对外投资原则，积极贯彻国家产业政策；科学、规范的制定及实施投资决策确保投资过程中维护全体股东的利益。公司各部门和子公司严格遵循对外投资的信息披露义务，对外投资事项发生 24 小时内向公司董事会秘书和证券部报送的信息真实、准确、完整，确保公司及时对外披露投资决策信息。

二、董事会关于内部控制责任的声明

公司董事会认为，公司在该年度进一步优化了法人治理结构，内部控制体系较为健全，符合国家有关法律法規规定，在公司经营管理各个环节以及关联交易、对外担保、重大投资、信息披露等方面发挥了较好的管理控制作用，对公司各项业务的健康运行及经营风险的控制起到了保障效用。因此，公司的内部控制实施有效。

今后，在适应内部控制环境的变化以及公司发展需要的同时，公司将进一步优化内部控制体系，为财务报告的真实性、完整性，以及公司战略、经营目标的实现提供合理保证。

三、建立财务报告内部控制的依据

公司依据《会计法》、《会计基础工作规范》、《企业会计准则》等法律法规制定公司会计制度、财务管理制度、会计工作操作流程和会计岗位工作手册，作为公司财务管理和会计核算工作的依据。公司在强化会计核算的同时，还强化会计的事前和事中控制，建立了完善的财务收支审批制度和费用报销管理办法，对各项经济业务的开支权限进行明确的规定和划分。规定了相应的审批权限，并实施有效控制管理。

四、内部控制自我评价报告

内部控制自我评价报告中报告期内发现的内部控制重大缺陷的具体情况

公司已经根据《公开发行证券的公司信息披露编报规则第 21 号——年度内部控制评价报告的一般规定》及其他相关法律法规的要求，对公司截至 2013 年 12 月 31 日的内部控制设计与运行的有效性进行了评价。报告期内，公司对纳入评价范

围的业务与事项均已建立了内部控制，并有效执行，达到了公司内部控制的整体现目标，报告期内未发现内部控制重大缺陷。	
内部控制自我评价报告全文披露日期	2014 年 03 月 12 日
内部控制自我评价报告全文披露索引	详见 2014 年 3 月 12 日的巨潮资讯网 http://www.cninfo.com.cn 的《关于 2013 年度公司内部控制自我评价报告》。

五、内部控制审计报告

适用 不适用

内部控制审计报告中的审议意见段	
<p>内部控制审计报告中汇会审[2014]0314 号 博彦科技股份有限公司全体股东：</p> <p>按照《企业内部控制审计指引》及中国注册会计师执业准则的相关要求，我们审计了博彦科技股份有限公司（以下简称博彦科技公司）2013 年 12 月 31 日的财务报告内部控制的有效性。</p> <p>一、企业对内部控制的责任</p> <p>按照《企业内部控制基本规范》、《企业内部控制应用指引》、《企业内部控制评价指引》的规定，建立健全和有效实施内部控制，并评价其有效性是博彦科技公司董事会的责任。</p> <p>二、注册会计师的责任</p> <p>我们的责任是在实施审计工作的基础上，对财务报告内部控制的有效性发表审计意见，并对注意到的非财务报告内部控制的重大缺陷进行披露。</p> <p>三、内部控制的固有局限性</p> <p>内部控制具有固有局限性，存在不能防止和发现错报的可能性。此外，由于情况的变化可能导致内部控制变得不恰当，或对控制政策和程序遵循的程度降低，根据内部控制审计结果推测未来内部控制的有效性具有一定风险。</p> <p>四、财务报告内部控制审计意见</p> <p>我们认为，博彦科技公司于 2013 年 12 月 31 日按照《企业内部控制基本规范》和相关规定在所有重大方面保持了有效的财务报告内部控制。</p> <p>中汇会计师事务所（特殊普通合伙）中国注册会计师：赵亦飞 中国·杭州中国注册会计师：潘高峰报告日期：2014 年 3 月 11 日</p>	
内部控制审计报告全文披露日期	2014 年 03 月 12 日
内部控制审计报告全文披露索引	详见 2014 年 3 月 12 日的巨潮资讯网 http://www.cninfo.com.cn 的《内部控制审计报告》。

会计师事务所是否出具非标准意见的内部控制审计报告

是 否

会计师事务所出具的内部控制审计报告与董事会的自我评价报告意见是否一致

是 否

六、年度报告重大差错责任追究制度的建立与执行情况

在 2012 年 8 月 1 日，公司建立了《年报重大差错责任追究制度》。该制度明确了年报编制工作中相关

人员的责任与义务，对导致年报信息披露出现重大差错的责任人，公司将追究相应责任。

报告期内，该制度执行情况良好。公司严格按照年报编制制度执行年报编制工作，且执行情况良好，不存在发生重大会计差错更正、重大遗漏信息补充等情况。

第十节财务报告

一、审计报告

审计意见类型	标准无保留审计意见
审计报告签署日期	2014 年 03 月 11 日
审计机构名称	中汇会计师事务所(特殊普通合伙)
审计报告文号	中汇会审[2014]0313 号
注册会计师姓名	赵亦飞、潘高峰

审计报告正文

博彦科技股份有限公司全体股东：

我们审计了后附的博彦科技股份有限公司(以下简称博彦科技公司)财务报表,包括2013年12月31日的合并及母公司资产负债表,2013年度的合并及母公司利润表、合并及母公司现金流量表、合并及母公司所有者权益变动表,以及财务报表附注。

一、管理层对财务报表的责任

编制和公允列报财务报表是博彦科技公司管理层的责任,这种责任包括:(1)按照企业会计准则的规定编制财务报表,并使其实现公允反映;(2)设计、执行和维护必要的内部控制,以使财务报表不存在由于舞弊或错误导致的重大错报。

二、注册会计师的责任

我们的责任是在执行审计工作的基础上对财务报表发表审计意见。我们按照中国注册会计师审计准则的规定执行了审计工作。中国注册会计师审计准则要求我们遵守中国注册会计师职业道德守则,计划和执行审计工作以对财务报表是否不存在重大错报获取合理保证。

审计工作涉及实施审计程序,以获取有关财务报表金额和披露的审计证据。选择的审计程序取决于注册会计师的判断,包括对由于舞弊或错误导致的财务报

表重大错报风险的评估。在进行风险评估时,注册会计师考虑与财务报表编制和公允列报相关的内部控制,以设计恰当的审计程序。审计工作还包括评价管理层选用会计政策的恰当性和作出会计估计的合理性,以及评价财务报表的总体列报。

我们相信,我们获取的审计证据是充分、适当的,为发表审计意见提供了基础。

三、审计意见

我们认为,博彦科技公司财务报表在所有重大方面按照企业会计准则的规定编制,公允反映了博彦科技公司2013年12月31日的合并及母公司财务状况以及2013年度的合并及母公司经营成果和现金流量。

中汇会计师事务所(特殊普通合伙)

中国注册会计师:赵亦飞

中国·杭州中国注册会计师：潘高峰

报告日期：2014年3月11日

二、财务报表

财务附注中报表的单位为：人民币元

1、合并资产负债表

编制单位：博彦科技股份有限公司

单位：元

项目	期末余额	期初余额
流动资产：		
货币资金	799,468,236.29	471,817,370.55
结算备付金		
拆出资金		
交易性金融资产		
应收票据		
应收账款	335,432,849.07	266,680,392.20
预付款项	5,451,739.01	34,805,375.14
应收保费		
应收分保账款		
应收分保合同准备金		
应收利息		
应收股利		
其他应收款	11,174,707.50	26,482,311.09
买入返售金融资产		
存货		
一年内到期的非流动资产		
其他流动资产		
流动资产合计	1,151,527,531.87	799,785,448.98
非流动资产：		
发放委托贷款及垫款		

可供出售金融资产		
持有至到期投资		
长期应收款		
长期股权投资	29,202,810.41	17,415,334.39
投资性房地产		
固定资产	98,267,953.16	101,686,377.61
在建工程	91,281,478.77	1,727,262.75
工程物资		
固定资产清理		
生产性生物资产		
油气资产		
无形资产	132,619,683.16	120,765,553.00
开发支出	5,966,608.38	965,662.17
商誉	284,167,988.27	284,167,988.27
长期待摊费用	14,600,339.40	15,733,837.22
递延所得税资产	8,297,566.86	5,496,778.55
其他非流动资产		
非流动资产合计	664,404,428.41	547,958,793.96
资产总计	1,815,931,960.28	1,347,744,242.94
流动负债：		
短期借款	30,000,000.00	5,000,000.00
向中央银行借款		
吸收存款及同业存放		
拆入资金		
交易性金融负债		
应付票据	2,170,000.00	
应付账款	22,026,160.10	22,921,772.35
预收款项	7,437,086.65	10,233,753.83
卖出回购金融资产款		
应付手续费及佣金		
应付职工薪酬	110,839,628.10	86,853,014.88
应交税费	13,799,986.92	20,687,240.93
应付利息	244,070.86	
应付股利		

其他应付款	106,008,829.63	262,257,379.79
应付分保账款		
保险合同准备金		
代理买卖证券款		
代理承销证券款		
一年内到期的非流动负债		
其他流动负债		
流动负债合计	292,525,762.26	407,953,161.78
非流动负债：		
长期借款	103,435,511.82	
应付债券		
长期应付款		
专项应付款		
预计负债		
递延所得税负债	11,363,214.67	11,439,443.32
其他非流动负债		
非流动负债合计	114,798,726.49	11,439,443.32
负债合计	407,324,488.75	419,392,605.10
所有者权益（或股东权益）：		
实收资本（或股本）	165,400,000.00	150,000,000.00
资本公积	967,148,046.21	596,340,094.38
减：库存股		
专项储备		
盈余公积	15,385,592.21	11,187,840.20
一般风险准备		
未分配利润	272,347,167.60	178,637,492.96
外币报表折算差额	-12,547,616.40	-7,901,612.59
归属于母公司所有者权益合计	1,407,733,189.62	928,263,814.95
少数股东权益	874,281.91	87,822.89
所有者权益（或股东权益）合计	1,408,607,471.53	928,351,637.84
负债和所有者权益（或股东权益）总计	1,815,931,960.28	1,347,744,242.94

法定代表人：王斌主管会计工作负责人：李光千会计机构负责人：王威

2、母公司资产负债表

编制单位：博彦科技股份有限公司

单位：元

项目	期末余额	期初余额
流动资产：		
货币资金	665,253,944.17	387,237,537.71
交易性金融资产		
应收票据		
应收账款	117,398,532.65	97,945,058.54
预付款项	2,338,664.96	32,497,133.87
应收利息		
应收股利		
其他应收款	76,651,863.33	50,296,199.27
存货		
一年内到期的非流动资产		
其他流动资产		
流动资产合计	861,643,005.11	567,975,929.39
非流动资产：		
可供出售金融资产		
持有至到期投资		
长期应收款		
长期股权投资	630,721,923.20	608,396,946.72
投资性房地产		
固定资产	13,339,688.24	17,356,673.43
在建工程	91,281,478.77	
工程物资		
固定资产清理		
生产性生物资产		
油气资产		
无形资产	122,077,240.92	118,232,350.29
开发支出	4,209,630.81	
商誉		
长期待摊费用	3,345,883.08	5,187,523.15
递延所得税资产	816,178.33	464,206.43

其他非流动资产		
非流动资产合计	865,792,023.35	749,637,700.02
资产总计	1,727,435,028.46	1,317,613,629.41
流动负债：		
短期借款	20,000,000.00	5,000,000.00
交易性金融负债		
应付票据	2,170,000.00	
应付账款	4,840,619.22	12,029,109.28
预收款项	5,927,349.41	7,538,056.34
应付职工薪酬	31,842,143.12	27,097,440.17
应交税费	3,399,565.58	-121,962.31
应付利息	206,737.53	
应付股利		
其他应付款	279,002,977.12	387,570,104.59
一年内到期的非流动负债		
其他流动负债		
流动负债合计	347,389,391.98	439,112,748.07
非流动负债：		
长期借款	103,435,511.82	
应付债券		
长期应付款		
专项应付款		
预计负债		
递延所得税负债	11,363,214.67	11,439,443.32
其他非流动负债		
非流动负债合计	114,798,726.49	11,439,443.32
负债合计	462,188,118.47	450,552,191.39
所有者权益（或股东权益）：		
实收资本（或股本）	165,400,000.00	150,000,000.00
资本公积	1,017,313,392.49	646,505,440.66
减：库存股		
专项储备		
盈余公积	15,385,592.21	11,187,840.20
一般风险准备		

未分配利润	67,147,925.29	59,368,157.16
外币报表折算差额		
所有者权益（或股东权益）合计	1,265,246,909.99	867,061,438.02
负债和所有者权益（或股东权益）总计	1,727,435,028.46	1,317,613,629.41

法定代表人：王斌主管会计工作负责人：李光千会计机构负责人：王威

3、合并利润表

编制单位：博彦科技股份有限公司

单位：元

项目	本期金额	上期金额
一、营业总收入	1,328,834,325.23	814,852,918.47
其中：营业收入	1,328,834,325.23	814,852,918.47
利息收入		
已赚保费		
手续费及佣金收入		
二、营业总成本	1,244,404,192.78	754,707,029.76
其中：营业成本	916,864,933.00	551,625,295.10
利息支出		
手续费及佣金支出		
退保金		
赔付支出净额		
提取保险合同准备金净额		
保单红利支出		
分保费用		
营业税金及附加	1,952,366.25	6,761,546.85
销售费用	55,222,404.20	45,761,570.62
管理费用	254,503,609.42	156,559,332.55
财务费用	10,019,979.16	-2,193,622.49
资产减值损失	5,840,900.75	-3,807,092.87
加：公允价值变动收益（损失以“—”号填列）		
投资收益（损失以“—”号填列）	277,476.02	30,628.65

其中：对联营企业和合营企业的投资收益		
汇兑收益（损失以“-”号填列）		
三、营业利润（亏损以“-”号填列）	84,707,608.47	60,176,517.36
加：营业外收入	42,101,418.25	42,157,598.41
减：营业外支出	1,418,648.72	990,896.70
其中：非流动资产处置损失	739,945.32	520,161.42
四、利润总额（亏损总额以“-”号填列）	125,390,378.00	101,343,219.07
减：所得税费用	-2,564,133.92	5,048,465.36
五、净利润（净亏损以“-”号填列）	127,954,511.92	96,294,753.71
其中：被合并方在合并前实现的净利润		
归属于母公司所有者的净利润	127,907,426.65	95,741,550.48
少数股东损益	47,085.27	553,203.23
六、每股收益：	--	--
（一）基本每股收益	0.85	0.64
（二）稀释每股收益	0.85	0.64
七、其他综合收益	-3,906,630.06	-992,136.36
八、综合收益总额	124,047,881.86	95,302,617.35
归属于母公司所有者的综合收益总额	123,261,422.84	94,749,414.12
归属于少数股东的综合收益总额	786,459.02	553,203.23

法定代表人：王斌主管会计工作负责人：李光千会计机构负责人：王威

4、母公司利润表

编制单位：博彦科技股份有限公司

单位：元

项目	本期金额	上期金额
一、营业收入	560,264,380.93	492,044,368.82
减：营业成本	418,773,708.43	353,821,727.34
营业税金及附加	635,933.58	5,127,920.34
销售费用	18,038,400.69	22,095,819.60

管理费用	95,573,078.74	94,694,473.71
财务费用	-851,834.61	-8,388,699.19
资产减值损失	2,346,479.38	-4,368,216.73
加：公允价值变动收益（损失以“－”号填列）		
投资收益（损失以“－”号填列）	512,932.86	1,110,334.39
其中：对联营企业和合营企业的投资收益		
二、营业利润（亏损以“－”号填列）	26,261,547.58	30,171,678.14
加：营业外收入	16,669,539.63	12,554,065.14
减：营业外支出	704,434.37	511,507.99
其中：非流动资产处置损失		
三、利润总额（亏损总额以“－”号填列）	42,226,652.84	42,214,235.29
减：所得税费用	249,132.70	2,626,894.87
四、净利润（净亏损以“－”号填列）	41,977,520.14	39,587,340.42
五、每股收益：	--	--
（一）基本每股收益		
（二）稀释每股收益		
六、其他综合收益		
七、综合收益总额	41,977,520.14	39,587,340.42

法定代表人：王斌主管会计工作负责人：李光千会计机构负责人：王威

5、合并现金流量表

编制单位：博彦科技股份有限公司

单位：元

项目	本期金额	上期金额
一、经营活动产生的现金流量：		
销售商品、提供劳务收到的现金	1,279,028,772.01	789,715,309.34
客户存款和同业存放款项净增加额		
向中央银行借款净增加额		
向其他金融机构拆入资金净增加额		

收到原保险合同保费取得的现金		
收到再保险业务现金净额		
保户储金及投资款净增加额		
处置交易性金融资产净增加额		
收取利息、手续费及佣金的现金		
拆入资金净增加额		
回购业务资金净增加额		
收到的税费返还	10,312,647.25	4,129,175.50
收到其他与经营活动有关的现金	93,386,798.52	78,996,606.71
经营活动现金流入小计	1,382,728,217.78	872,841,091.55
购买商品、接受劳务支付的现金	176,906,444.93	68,603,881.92
客户贷款及垫款净增加额		
存放中央银行和同业款项净增加额		
支付原保险合同赔付款项的现金		
支付利息、手续费及佣金的现金		
支付保单红利的现金		
支付给职工以及为职工支付的现金	875,652,760.19	555,577,721.55
支付的各项税费	52,594,357.48	27,822,059.20
支付其他与经营活动有关的现金	172,172,885.44	121,688,171.11
经营活动现金流出小计	1,277,326,448.04	773,691,833.78
经营活动产生的现金流量净额	105,401,769.74	99,149,257.77
二、投资活动产生的现金流量：		
收回投资收到的现金		
取得投资收益所收到的现金		
处置固定资产、无形资产和其他长期资产收回的现金净额	212,624.23	2,898,373.53
处置子公司及其他营业单位收到的现金净额		
收到其他与投资活动有关的现金		214,920.67
投资活动现金流入小计	212,624.23	3,113,294.20
购建固定资产、无形资产和其他长期资产支付的现金	98,929,004.47	78,995,706.04
投资支付的现金	145,712,653.73	12,273,766.94

质押贷款净增加额		
取得子公司及其他营业单位支付的现金净额		77,596,972.85
支付其他与投资活动有关的现金		7,268,178.14
投资活动现金流出小计	244,641,658.20	176,134,623.97
投资活动产生的现金流量净额	-244,429,033.97	-173,021,329.77
三、筹资活动产生的现金流量：		
吸收投资收到的现金	386,207,951.83	6,646,645.04
其中：子公司吸收少数股东投资收到的现金		646,645.04
取得借款收到的现金	155,507,768.82	5,000,000.00
发行债券收到的现金		
收到其他与筹资活动有关的现金	42,292,048.17	
筹资活动现金流入小计	584,007,768.82	11,646,645.04
偿还债务支付的现金	25,000,000.00	82,008,366.47
分配股利、利润或偿付利息支付的现金	33,503,289.88	35,049,128.60
其中：子公司支付给少数股东的股利、利润		
支付其他与筹资活动有关的现金	12,292,048.17	46,010,000.00
筹资活动现金流出小计	70,795,338.05	163,067,495.07
筹资活动产生的现金流量净额	513,212,430.77	-151,420,850.03
四、汇率变动对现金及现金等价物的影响	-16,534,300.80	-7,908,599.49
五、现金及现金等价物净增加额	357,650,865.74	-233,201,521.52
加：期初现金及现金等价物余额	431,817,370.55	665,018,892.07
六、期末现金及现金等价物余额	789,468,236.29	431,817,370.55

法定代表人：王斌主管会计工作负责人：李光千会计机构负责人：王威

6、母公司现金流量表

编制单位：博彦科技股份有限公司

单位：元

项目	本期金额	上期金额
一、经营活动产生的现金流量：		
销售商品、提供劳务收到的现金	549,218,748.56	483,802,760.78

收到的税费返还	9,010,878.04	3,098,045.02
收到其他与经营活动有关的现金	68,731,520.17	218,680,033.55
经营活动现金流入小计	626,961,146.77	705,580,839.35
购买商品、接受劳务支付的现金	258,015,916.56	164,011,348.22
支付给职工以及为职工支付的现金	222,171,804.34	242,433,959.64
支付的各项税费	13,755,123.86	14,714,713.96
支付其他与经营活动有关的现金	94,310,510.68	86,826,421.92
经营活动现金流出小计	588,253,355.44	507,986,443.74
经营活动产生的现金流量净额	38,707,791.33	197,594,395.61
二、投资活动产生的现金流量：		
收回投资收到的现金		4,000,000.00
取得投资收益所收到的现金		6,300,900.00
处置固定资产、无形资产和其他长期资产收回的现金净额	75,445.00	1,801,002.83
处置子公司及其他营业单位收到的现金净额		
收到其他与投资活动有关的现金		
投资活动现金流入小计	75,445.00	12,101,902.83
购建固定资产、无形资产和其他长期资产支付的现金	77,567,863.53	68,025,786.35
投资支付的现金	156,014,697.35	256,389,313.39
取得子公司及其他营业单位支付的现金净额		
支付其他与投资活动有关的现金		
投资活动现金流出小计	233,582,560.88	324,415,099.74
投资活动产生的现金流量净额	-233,507,115.88	-312,313,196.91
三、筹资活动产生的现金流量：		
吸收投资收到的现金	386,207,951.83	
取得借款收到的现金	145,507,768.82	5,000,000.00
发行债券收到的现金		
收到其他与筹资活动有关的现金	42,292,048.17	
筹资活动现金流入小计	574,007,768.82	5,000,000.00
偿还债务支付的现金	25,000,000.00	59,510,000.00
分配股利、利润或偿付利息支付的现金	33,480,516.67	32,595,541.10

支付其他与筹资活动有关的现金	2,292,048.17	46,010,000.00
筹资活动现金流出小计	60,772,564.84	138,115,541.10
筹资活动产生的现金流量净额	513,235,203.98	-133,115,541.10
四、汇率变动对现金及现金等价物的影响	-419,472.97	346,392.80
五、现金及现金等价物净增加额	318,016,406.46	-247,487,949.60
加：期初现金及现金等价物余额	347,237,537.71	594,725,487.31
六、期末现金及现金等价物余额	665,253,944.17	347,237,537.71

法定代表人：王斌主管会计工作负责人：李光千会计机构负责人：王威

7、合并所有者权益变动表

编制单位：博彦科技股份有限公司

本期金额

单位：元

项目	本期金额									
	归属于母公司所有者权益								少数股东权益	所有者权益合计
	实收资本(或股本)	资本公积	减：库存股	专项储备	盈余公积	一般风险准备	未分配利润	其他		
一、上年年末余额	150,000,000.00	596,340,094.38			11,187,840.20		178,637,492.96	-7,901,612.59	87,822.89	928,351,637.84
加：会计政策变更										
前期差错更正										
其他										
二、本年初余额	150,000,000.00	596,340,094.38			11,187,840.20		178,637,492.96	-7,901,612.59	87,822.89	928,351,637.84
三、本期增减变动金额(减少以“—”号填列)	15,400,000.00	370,807,951.83			4,197,752.01		93,709,674.64	-4,646,003.81	786,459.02	480,255,833.69
(一) 净利润							127,907,426.65		47,085.27	127,954,511.92
(二) 其他综合收益								-4,646,003.81	739,373.75	-3,906,630.06
上述(一)和(二)小计							127,907,426.65	-4,646,003.81	786,459.02	124,047,881.86
(三) 所有者投入和减少资本	15,400,000.00	370,807,951.83								386,207,951.83

1. 所有者投入资本	15,400,000.00	370,807,951.83								386,207,951.83
2. 股份支付计入所有者权益的金额										
3. 其他										
(四) 利润分配					4,197,752.01		-34,197,752.01			-30,000,000.00
1. 提取盈余公积					4,197,752.01		-4,197,752.01			
2. 提取一般风险准备										
3. 对所有者（或股东）的分配							-30,000,000.00			-30,000,000.00
4. 其他										
(五) 所有者权益内部结转										
1. 资本公积转增资本（或股本）										
2. 盈余公积转增资本（或股本）										
3. 盈余公积弥补亏损										
4. 其他										
(六) 专项储备										
1. 本期提取										
2. 本期使用										
(七) 其他										
四、本期期末余额	165,400,000.00	967,148,046.21			15,385,592.21		272,347,167.60	-12,547,616.40	874,281.91	1,408,607,471.53

上年金额

单位：元

项目	上年金额									
	归属于母公司所有者权益								少数股东权益	所有者权益合计
	实收资本（或股本）	资本公积	减：库存股	专项储备	盈余公积	一般风险准备	未分配利润	其他		
一、上年年末余额	100,000,000.00	646,340,094.38			7,229,106.16		118,854,676.52	-6,909,476.23	-465,380.34	865,049,020.49
加：同一控制下企业合并产生的追溯调整										

加：会计政策变更										
前期差错更正										
其他										
二、本年年初余额	100,000,000.00	646,340,094.38			7,229,106.16	118,854,676.52	-6,909,476.23	-465,380.34	865,049,020.49	
三、本期增减变动金额（减少以“－”号填列）	50,000,000.00	-50,000,000.00			3,958,734.04	59,782,816.44	-992,136.36	553,203.23	63,302,617.35	
（一）净利润						95,741,550.48		553,203.23	96,294,753.71	
（二）其他综合收益							-992,136.36		-992,136.36	
上述（一）和（二）小计						95,741,550.48	-992,136.36	553,203.23	95,302,617.35	
（三）所有者投入和减少资本										
1. 所有者投入资本										
2. 股份支付计入所有者权益的金额										
3. 其他										
（四）利润分配					3,958,734.04	-35,958,734.04			-32,000,000.00	
1. 提取盈余公积					3,958,734.04	-3,958,734.04				
2. 提取一般风险准备										
3. 对所有者（或股东）的分配										
4. 其他										
（五）所有者权益内部结转	50,000,000.00	-50,000,000.00								
1. 资本公积转增资本（或股本）	50,000,000.00	-50,000,000.00								
2. 盈余公积转增资本（或股本）										
3. 盈余公积弥补亏损										
4. 其他										
（六）专项储备										
1. 本期提取										
2. 本期使用										

(七) 其他										
四、本期期末余额	150,000,000.00	596,340,094.38			11,187,840.20		178,637,492.96	-7,901,612.59	87,822.89	928,351,637.84

法定代表人：王斌 主管会计工作负责人：李光千 会计机构负责人：王威

8、母公司所有者权益变动表

编制单位：博彦科技股份有限公司

本期金额

单位：元

项目	本期金额							
	实收资本 (或股本)	资本公积	减：库存股	专项储备	盈余公积	一般风险 准备	未分配利 润	所有者权 益合计
一、上年年末余额	150,000,000.00	646,505,440.66			11,187,840.20		59,368,157.16	867,061,438.02
加：会计政策变更								
前期差错更正								
其他								
二、本年年初余额	150,000,000.00	646,505,440.66			11,187,840.20		59,368,157.16	867,061,438.02
三、本期增减变动金额（减少以“－”号填列）	15,400,000.00	370,807,951.83			4,197,752.01		7,779,768.13	398,185,471.97
（一）净利润							41,977,520.14	41,977,520.14
（二）其他综合收益								
上述（一）和（二）小计								
（三）所有者投入和减少资本	15,400,000.00	370,807,951.83						386,207,951.83
1. 所有者投入资本	15,400,000.00	370,807,951.83						386,207,951.83
2. 股份支付计入所有者权益的金额								
3. 其他								
（四）利润分配					4,197,752.01		-34,197,752.01	-30,000,000.00
1. 提取盈余公积					4,197,752.01		-4,197,752.01	

2. 提取一般风险准备								
3. 对所有者（或股东）的分配							-30,000,000.00	-30,000,000.00
4. 其他								
（五）所有者权益内部结转								
1. 资本公积转增资本（或股本）								
2. 盈余公积转增资本（或股本）								
3. 盈余公积弥补亏损								
4. 其他								
（六）专项储备								
1. 本期提取								
2. 本期使用								
（七）其他								
四、本期期末余额	165,400,000.00	1,017,313,392.49			15,385,592.21		67,147,925.29	1,265,246,909.99

上年金额

单位：元

项目	上年金额							
	实收资本 (或股本)	资本公积	减：库存股	专项储备	盈余公积	一般风险 准备	未分配利 润	所有者权 益合计
一、上年年末余额	100,000,000.00	696,505,440.66			7,229,106.16		55,739,550.78	859,474,097.60
加：会计政策变更								
前期差错更正								
其他								
二、本年年初余额	100,000,000.00	696,505,440.66			7,229,106.16		55,739,550.78	859,474,097.60
三、本期增减变动金额（减少以“－”号填列）	50,000,000.00	-50,000,000.00			3,958,734.04		3,628,606.38	7,587,340.42
（一）净利润							39,587,340.42	39,587,340.42
（二）其他综合收益								
上述（一）和（二）小计							39,587,340.42	39,587,340.42
（三）所有者投入和减少资本								
1. 所有者投入资本								

2. 股份支付计入所有者权益的金额								
3. 其他								
(四) 利润分配					3,958,734.04		-35,958,734.04	-32,000,000.00
1. 提取盈余公积					3,958,734.04		-3,958,734.04	
2. 提取一般风险准备								
3. 对所有者（或股东）的分配							-32,000,000.00	-32,000,000.00
4. 其他								
(五) 所有者权益内部结转	50,000,000.00	-50,000,000.00						
1. 资本公积转增资本（或股本）	50,000,000.00	-50,000,000.00						
2. 盈余公积转增资本（或股本）								
3. 盈余公积弥补亏损								
4. 其他								
(六) 专项储备								
1. 本期提取								
2. 本期使用								
(七) 其他								
四、本期期末余额	150,000,000.00	646,505,440.66			11,187,840.20		59,368,157.16	867,061,438.02

法定代表人：王斌主管会计工作负责人：李光千会计机构负责人：王威

三、公司基本情况

博彦科技股份有限公司(以下简称公司或本公司)系于2010年12月1日经北京市商务委员会批准,在博彦科技(北京)有限公司的基础上整体变更设立,于2010年12月27日在北京市工商行政管理局登记注册,取得注册号为110000410218438的《企业法人营业执照》,原注册资本为人民币7,500万元,折股份总数7,500万股,每股面值1元。2011年12月12日经中国证券监督管理委员会证监许可〔2011〕1978号文核准,向社会公开发行人民币普通股(A股)2,500万股,每股面值1元。发行后公司注册资本为10,000万元,总股本为10,000万股,每股面值1元。其中:有限售条件的流通股份A股8,000万股;无限售条件的流通股份A股2,000万股。公司股票于2012年1月6日在深圳证券交易所挂牌交易。公司注册地:北京市海淀区东北旺西路8号中关村软件园9号楼三区A座。法定代表人:王斌。

根据2012年5月9日股东会决议及修改后的公司章程,公司将注册资本由人民币10,000万元增至人民币15,000万元,以资本公积(股本溢价)5,000万元向全体股东转增股本。上述资本公积转增股本业经北京智

德会计师事务所有限公司出具智德验字（2012）第001号验资报告。

根据2013年5月9日股东大会决议、2013年10月9日2013年第一次临时股东大会决议以及中国证券监督管理委员会证监许可[2013] 1536号文核准，公司以非公开方式向特定投资者发行1,540万股人民币普通股(A股)，每股面值人民币1元，每股发行价人民币26.00元。公司实施上述非公开发行后，增加注册资本人民币1,540万元,变更后的注册资本为人民币16,540万元。上述增资业经中汇会计师事务所（特殊普通合伙）出具中汇会验[2013]3091号验资报告。

本公司属服务行业。经营范围为：信息技术开发、服务，计算机及相关设备软件的开发、设计、制作、测试、销售，并提供相关的技术咨询和技术服务，计算机系统集成设计、安装、调试、维护，以服务方式从事数据处理服务，企业管理咨询，信息技术培训。提供的主要劳务为软件服务。

截至2013年12月31日，本公司第一大股东为北京博宇冠文管理咨询有限公司，该公司持有本公司股权为17,647,272股，持股比例为10.67%。

四、公司主要会计政策、会计估计和前期差错

1、财务报表的编制基础

本公司以持续经营为基础，根据实际发生的交易和事项，按照财政部2006年2月颁布的《企业会计准则》进行确认和计量，在此基础上编制财务报表。

2、遵循企业会计准则的声明

本公司编制的财务报表符合企业会计准则的要求，真实、完整地反映了公司的财务状况、经营成果和现金流量等有关信息。

3、会计期间

会计年度自公历1月1日起至12月31日止。

4、记账本位币

采用人民币为记账本位币。

5、同一控制下和非同一控制下企业合并的会计处理方法

（1）同一控制下企业合并

公司在企业合并中取得的资产和负债，按照合并日在被合并方的账面价值计量。公司取得的净资产账面价值与支付的合并对价账面价值(或发行股份面值总额)的差额，调整资本公积；资本公积不足冲减的，调整留存收益。

（2）非同一控制下的企业合并

公司在购买日对合并成本大于合并中取得的被购买方可辨认净资产公允价值份额的差额，确认为商誉；对于合并成本小于合并中取得的被购买方可辨认净资产公允价值份额，首先对取得的被购买方各项可辨认资产、负债及或有负债的公允价值以及合并成本的计量进行复核，经复核后合并成本仍小于合并中取

得的被购买方可辨认净资产公允价值份额的，其差额计入当期损益。

如果在购买日或合并当期期末，因各种因素影响无法合理确定作为合并对价付出的各项资产的公允价值，或合并中取得被购买方各项可辨认资产、负债的公允价值，合并当期期末，公司以暂时确定的价值为基础对企业合并进行核算。自购买日算起12个月内取得进一步的信息表明需对原暂时确定的价值进行调整的，则视同在购买日发生，进行追溯调整，同时对以暂时性价值为基础提供的比较报表信息进行相关的调整；自购买日算起12个月以后对企业合并成本或合并中取得的可辨认资产、负债价值的调整，按照《企业会计准则第28号——会计政策、会计估计变更和会计差错更正》的原则进行处理。

公司在企业合并中取得的被购买方的可抵扣暂时性差异，在购买日不符合递延所得税资产确认条件的，不予以确认。购买日后12个月内，如取得新的或进一步的信息表明购买日的相关情况已经存在，预期被购买方在购买日可抵扣暂时性差异带来的经济利益能够实现的，确认相关的递延所得税资产，同时减少商誉，商誉不足冲减的，差额部分确认为当期损益；除上述情况以外，确认与企业合并相关的递延所得税资产，计入当期损益。

通过多次交易分步实现的非同一控制下企业合并，公司以购买日之前所持被购买方的股权投资的账面价值与购买日新增投资成本之和，作为该项投资的初始投资成本；购买日之前持有的被购买方的股权涉及其他综合收益的，在处置该项投资时将与其相关的其他综合收益转入当期投资收益。公司在持有被投资单位的部分股权后，通过增加持股比例等达到对被投资单位形成控制的，分别将每一单项交易的成本与该交易发生时享有被投资单位可辨认净资产公允价值的份额进行比较，确定每一单项交易中产生的商誉(或计入损益的金额)。达到企业合并时应确认的商誉(或计入损益的金额)为每一单项交易中应确认的商誉(或应予确认损益的金额)之和。在合并财务报表中，对于购买日之前持有的被购买方的股权，按照该股权在购买日的公允价值进行重新计量，确认有关投资收益，同时将其相关的其他综合收益转为投资收益。

6、分步处置股权至丧失控制权相关的具体会计政策

(1) “一揽子交易”的判断原则

对于分步处置股权至丧失控制权过程中的各项交易，各项交易的条款、条件以及经济影响符合以下一种或多种情况时，本公司将多次交易事项作为一揽子交易，将各项交易作为一项处置子公司并丧失控制权的交易进行会计处理：

1. 这些交易是同时或者在考虑了彼此影响的情况下订立的；
2. 这些交易整体才能达成一项完整的商业结果；
3. 一项交易的发生取决于其他至少一项交易的发生；
4. 一项交易单独看是不经济的，但是和其他交易一并考虑时是经济的。

(2) “一揽子交易”的会计处理方法

在丧失控制权之前每一次处置价款与处置投资对应的享有该子公司净资产份额的差额，在合并财务报表中确认为其他综合收益，在丧失控制权时一并转入丧失控制权当期的损益：

(3) 非“一揽子交易”的会计处理方法

无

7、合并财务报表的编制方法

(1) 合并财务报表的编制方法

公司合并财务报表的合并范围以控制为基础确定，所有子公司均纳入合并财务报表。

所有纳入合并财务报表合并范围的子公司所采用的会计政策、会计期间与本公司一致，如子公司采用的会计政策、会计期间与本公司不一致的，在编制合并财务报表时，按本公司的会计政策、会计期间进行必要的调整。对于非同一控制下企业合并取得的子公司，以购买日可辨认净资产公允价值为基础对其财务报表进行调整。合并财务报表以本公司及子公司的财务报表为基础，根据其他有关资料，按照权益法调整对子公司的长期股权投资后，由本公司编制。

合并财务报表时抵销本公司与各子公司、各子公司相互之间发生的内部交易对合并资产负债表、合并利润表、合并现金流量表、合并所有者权益变动表的影响。

子公司少数股东应占的权益和损益分别在合并资产负债表中所有者权益项目下和合并利润表中净利润项目下单独列示。子公司少数股东分担的当期亏损超过了少数股东在该子公司期初所有者权益中所享有份额而形成的余额，冲减少数股东权益。

本期若因同一控制下企业合并增加子公司的，则调整合并资产负债表的期初数；将子公司合并当期期初至期末的收入、费用、利润纳入合并利润表；将子公司合并当期期初至期末的现金流量纳入合并现金流量表。

本期若因非同一控制下企业合并增加子公司的，则不调整合并资产负债表期初数；将子公司自购买日至期末的收入、费用、利润纳入合并利润表；该子公司自购买日至期末的现金流量纳入合并现金流量表。通过多次交易分步实现非同一控制企业合并时，对于购买日之前持有的被购买方的股权，本公司按照该股权在购买日的公允价值进行重新计量，公允价值与其账面价值的差额计入当期投资收益；购买日之前持有的被购买方的股权涉及其他综合收益的，与其相关的其他综合收益转为购买日所属当期投资收益。

本期本公司处置子公司，则该子公司期初至处置日的收入、费用、利润纳入合并利润表；该子公司期初至处置日的现金流量纳入合并现金流量表。因处置部分股权投资或其他原因丧失了对原有子公司控制权时，对于处置后的剩余股权投资，本公司按照其在丧失控制权日的公允价值进行重新计量。处置股权取得的对价与剩余股权公允价值之和，减去按原持股比例计算应享有原有子公司自购买日开始持续计算的净资产的份额之间的差额，计入丧失控制权当期的投资收益。与原有子公司股权投资相关的其他综合收益，在丧失控制权时转为当期投资收益。

本公司因购买少数股权新取得的长期股权投资成本与按照新增持股比例计算应享有子公司的可辨认净资产份额之间的差额，以及在不丧失控制权的情况下因部分处置对子公司的股权投资而取得的处置价款与处置长期股权投资相对应享有子公司净资产的差额，均调整合并资产负债表中的资本公积中的股本溢价，资本公积中的股本溢价不足冲减的，调整留存收益。

(2) 对同一子公司的股权在连续两个会计年度买入再卖出，或卖出再买入的应披露相关的会计处理方法

不适用

8、现金及现金等价物的确定标准

现金等价物是指企业持有的期限短(一般是指从购买日起3个月内到期)、流动性强、易于转换为已知金额现金、价值变动风险很小的投资。

9、外币业务和外币报表折算

(1) 外币业务

对发生的外币业务，采用交易发生日的即期汇率折合人民币记账。对各种外币账户的外币期末余额，外币货币性项目按资产负债表日即期汇率折算，除与购建符合资本化条件资产有关的专门借款本金及利息的汇兑差额外，其他汇兑差额计入当期损益；以历史成本计量的外币非货币性项目仍采用交易发生日的即期汇率折算；以公允价值计量的外币非货币性项目，采用公允价值确定日的即期汇率折算，差额作为公允价值变动损益。

(2) 外币财务报表的折算

外币报表折算资产负债表中的资产和负债项目，采用资产负债表日的即期汇率折算；所有者权益项目除“未分配利润”项目外，其他项目采用发生时的即期汇率折算；利润表中的收入和费用项目，采用交易发生日的即期汇率折算；按照上述折算产生的外币财务报表折算差额，在资产负债表中所有者权益项目下单独列示；现金流量表采用现金流量发生日的即期汇率折算。汇率变动对现金的影响额作为调节项目，在现金流量表中单独列示。

10、金融工具

无

(1) 金融工具的分类

金融资产在初始确认时划分为以下四类：以公允价值计量且其变动计入当期损益的金融资产(包括交易性金融资产和指定为以公允价值计量且其变动计入当期损益的金融资产)、持有至到期投资、应收款项、可供出售金融资产。

金融负债在初始确认时划分为以下两类：以公允价值计量且其变动计入当期损益的金融负债(包括交易性金融负债和指定为以公允价值计量且其变动计入当期损益的金融负债)、其他金融负债。

(2) 金融工具的确认依据和计量方法

公司成为金融工具合同的一方时，确认一项金融资产或金融负债。初始确认金融资产或金融负债时，按照公允价值计量；对于以公允价值计量且其变动计入当期损益的金融资产和金融负债，相关交易费用直接计入当期损益；对于其他类别的金融资产或金融负债，相关交易费用计入初始确认金额。

公司按照公允价值对金融资产进行后续计量，且不扣除将来处置该金融资产时可能发生的交易费用，但下列情况除外：(1)持有至到期投资以及应收款项采用实际利率法，按摊余成本计量；(2)在活跃市场中没有报价且其公允价值不能可靠计量的权益工具投资，以及与该权益工具挂钩并须通过交付该权益工具结算的衍生金融资产，按照成本计量。

公司采用实际利率法，按摊余成本对金融负债进行后续计量，但下列情况除外：(1)以公允价值计量且其变动计入当期损益的金融负债，按照公允价值计量，且不扣除将来结清金融负债时可能发生的交易费用；(2)与在活跃市场中没有报价、公允价值不能可靠计量的权益工具挂钩并须通过交付该权益工具结算的衍生金融负债，按照成本计量；(3)不属于指定为以公允价值计量且其变动计入当期损益的金融负债的财务担保合同，按照履行相关现时义务所需支出的最佳估计数与初始确认金额扣除按照实际利率法摊销的累计摊销额后的余额两项金额之中的较高者进行后续计量。

金融资产或金融负债公允价值变动形成的利得或损失，除与套期保值有关外，按照如下方法处理：(1)以公允价值计量且其变动计入当期损益的金融资产或金融负债公允价值变动形成的利得或损失，计入公允价值变动损益；在资产持有期间所取得的利息或现金股利，确认为投资收益；处置时，将实际收到的金额与初始入账金额之间的差额确认为投资收益，同时调整公允价值变动损益。(2)可供出售金融资产的公允价值变动计入资本公积；持有期间按实际利率法计算的利息，计入投资收益；可供出售权益工具投资的现金股利，于被投资单位宣告发放股利时计入投资收益；处置时，将实际收到的金额与账面价值扣除原直接计入资本公积的公允价值变动累计额之后的差额确认为投资收益。

(3) 金融资产转移的确认依据和计量方法

公司已将金融资产所有权上几乎所有的风险和报酬转移给了转入方的，终止确认该金融资产；保留了金融资产所有权上几乎所有的风险和报酬的，继续确认所转移的金融资产，并将收到的对价确认为一项金融负债。公司既没有转移也没有保留金融资产所有权上几乎所有的风险和报酬的，分别下列情况处理：(1)放弃了对该金融资产控制的，终止确认该金融资产；(2)未放弃对该金融资产控制的，按照继续涉入所转移金融资产的程度确认有关金融资产，并相应确认有关负债。

金融资产整体转移满足终止确认条件的，将下列两项金额的差额计入当期损益：(1)所转移金融资产的账面价值；(2)因转移而收到的对价，与原直接计入所有者权益的公允价值变动累计额之和。金融资产部分转移满足终止确认条件的，将所转移金融资产整体的账面价值，在终止确认部分和未终止确认部分之间，按照各自的相对公允价值进行分摊，并将下列两项金额的差额计入当期损益：(1)终止确认部分的账面价值；(2)终止确认部分的对价，与原直接计入所有者权益的公允价值变动累计额中对应终止确认部分的金额之和。

(4) 金融负债终止确认条件

当收取某项金融资产现金流量的合同权利已终止或该金融资产所有权上几乎所有的风险和报酬已转移时，终止确认该金融资产；当金融负债的现实义务全部或部分解除时，相应终止确认该金融负债或其一部分。

(5) 金融资产和金融负债公允价值的确定方法

存在活跃市场的金融资产或金融负债，以活跃市场的报价确定其公允价值；不存在活跃市场的金融资产或金融负债，采用估值技术(包括参考熟悉情况并自愿交易的各方最近进行的市场交易中使用的价格、参照实质上相同的其他金融工具的当前公允价值、现金流量折现法和期权定价模型等)确定其公允价值；初始取得或源生的金融资产或承担的金融负债，以市场交易价格作为确定其公允价值的基础。

(6) 金融资产(不含应收款项)减值测试方法、减值准备计提方法

资产负债表日对以公允价值计量且其变动计入当期损益的金融资产以外的金融资产进行减值测试。对单项金额重大的金融资产单独进行减值测试；对单项金额不重大的金融资产，包括在具有类似信用风险特征的金融资产组合中进行减值测试；单独测试未发生减值的金融资产(包括单项金额重大和不重大的金融资产)，包括在具有类似信用风险特征的金融资产组合中进行减值测试。

按摊余成本计量的金融资产，期末有客观证据表明其发生了减值的，根据其账面价值与预计未来现金流量现值之间的差额计算确认减值损失，短期应收款项的预计未来现金流量与其现值相差很小的，在确定相关减值损失时，不对其预计未来现金流量进行折现。在活跃市场中没有报价且其公允价值不能可靠计量的权益工具投资，或与该权益工具挂钩并须通过交付该权益工具结算的衍生金融资产发生减值时，将该权

益工具投资或衍生金融资产的账面价值，与按照类似金融资产当时市场收益率对未来现金流量折现确定的现值之间的差额，确认为减值损失。可供出售金融资产的公允价值发生较大幅度下降且预期下降趋势属于非暂时性时，确认其减值损失，并将原直接计入所有者权益的公允价值累计损失一并转出计入减值损失。

各类可供出售金融资产减值的各项认定标准

不适用

(7) 将尚未到期的持有至到期投资重分类为可供出售金融资产的，说明持有意图或能力发生改变的依据

不适用

11、应收款项坏账准备的确认标准和计提方法

(1) 单项金额重大的应收款项坏账准备

单项金额重大的判断依据或金额标准	应收账款--金额 200 万元以上(含)的款项；其他应收款--金额 200 万元以上(含)以上的款项。
单项金额重大并单项计提坏账准备的计提方法	经单独进行减值测试有客观证据表明发生减值的，根据其未来现金流量现值低于其账面价值的差额计提坏账准备；经单独进行减值测试未发生减值的，将其划入具有类似信用风险特征的若干组合计提坏账准备。

(2) 按组合计提坏账准备的应收款项

组合名称	按组合计提坏账准备的计提方法	确定组合的依据
账龄组合	账龄分析法	以账龄为信用风险组合确认依据
合并范围内往来组合	其他方法	以合并报表范围内的应收款项为信用风险组合确认依据

组合中，采用账龄分析法计提坏账准备的

适用 不适用

账龄	应收账款计提比例(%)	其他应收款计提比例(%)
6 个月以内 (含 6 个月)	0%	0%
6-12 月	5%	5%
1—2 年	25%	25%
2—3 年	50%	50%
3 年以上	100%	100%
3—4 年	100%	100%
4—5 年	100%	100%
5 年以上	100%	100%

组合中，采用余额百分比法计提坏账准备的

适用 不适用

组合中，采用其他方法计提坏账准备的

√ 适用 □ 不适用

组合名称	方法说明
合并范围内往来组合	合并范围内关联方往来不计提坏账

(3) 单项金额虽不重大但单项计提坏账准备的应收账款

单项计提坏账准备的理由	有确凿证据表明可收回性存在明显差异
坏账准备的计提方法	根据其未来现金流量现值低于其账面价值的差额计提坏账准备

12、存货

(1) 存货的分类

存货包括在日常活动中持有以备出售的产成品或商品、处在生产过程中的在产品、在生产过程或提供劳务过程中耗用的材料和物料等。

(2) 发出存货的计价方法

计价方法：个别认定法

(3) 存货可变现净值的确定依据及存货跌价准备的计提方法

资产负债表日，存货采用成本与可变现净值孰低计量，按照单个存货成本高于可变现净值的差额计提存货跌价准备。产成品、商品和用于出售的材料等直接用于出售的商品存货，在正常生产经营过程中以该存货的估计售价减去估计的销售费用和相关税费后的金额确定其可变现净值；需要经过加工的材料存货，在正常生产经营过程中以所生产的产成品的估计售价减去至完工时估计将要发生的成本、估计的销售费用和相关税费后的金额确定其可变现净值；资产负债表日，同一项存货中一部分有合同价格约定、其他部分不存在合同价格的，分别确定其可变现净值，并与其对应的成本进行比较，分别确定存货跌价准备的计提或转回的金额。

(4) 存货的盘存制度

盘存制度：永续盘存制

(5) 低值易耗品和包装物的摊销方法

低值易耗品

摊销方法：一次摊销法

包装物

摊销方法：一次摊销法

13、长期股权投资

(1) 投资成本的确定

(1) 同一控制下的企业合并形成的，合并方以支付现金、转让非现金资产、承担债务或发行权益性证券作为合并对价的，在合并日按照取得被合并方所有者权益账面价值的份额作为其初始投资成本。长期股权投资初始投资成本与支付的合并对价的账面价值或发行股份的面值总额之间的差额调整资本公积；资本公积不足冲减的，调整留存收益。(2) 非同一控制下的企业合并形成的，公司按照购买日确定的合并成本作为长期股权投资的初始投资成本。合并成本为购买日购买方为取得对被购买方的控制权而付出的资产、发生或承担的负债以及发行的权益性证券的公允价值。购买方为企业合并而发生的审计、法律服务、评估咨询等中介费用以及其他相关管理费用于发生时计入当期损益；购买方作为合并对价发行的权益性证券或债务性证券的交易费用，计入权益性证券或债务性证券的初始确认金额。通过多次交易分步实现的非同一控制下企业合并，应当以购买日之前所持被购买方的股权投资的账面价值与购买日新增投资成本之和，作为该项投资的初始投资成本。本公司将合并协议约定的或有对价作为企业合并转移对价的一部分，按照其在购买日的公允价值计入企业合并成本。(3) 除企业合并形成以外的：以支付现金取得的，按照实际支付的购买价款作为其初始投资成本；以发行权益性证券取得的，按照发行权益性证券的公允价值作为其初始投资成本；投资者投入的，按照投资合同或协议约定的价值作为其初始投资成本(合同或协议约定价值不公允的除外)。

(2) 后续计量及损益确认

(1) 对实施控制的长期股权投资采用成本法核算，在编制合并财务报表时按照权益法进行调整；对不具有共同控制或重大影响，并且在活跃市场中没有报价、公允价值不能可靠计量的长期股权投资，采用成本法核算；对具有共同控制或重大影响的长期股权投资，采用权益法核算。(2) 采用成本法核算的长期股权投资按照初始投资成本计价。追加或收回投资应当调整长期股权投资的成本。除取得投资时实际支付的价款或对价中包含的已宣告发放的现金股利或利润外，被投资单位宣告分派的现金股利或利润，确认为当期投资收益。(3) 采用权益法核算的长期股权投资的初始投资成本大于投资时应享有被投资单位可辨认净资产公允价值份额的，不调整长期股权投资的初始投资成本；长期股权投资的初始投资成本小于投资时应享有被投资单位可辨认净资产公允价值份额的，其差额应当计入当期损益，同时调整长期股权投资的成本。在确认应享有被投资单位净损益的份额时，以取得投资时被投资单位各项可辨认资产等的公允价值为基础，对被投资单位的净利润进行调整后确认。被投资单位采用的会计政策及会计期间与投资企业不一致的，按照投资企业的会计政策及会计期间对被投资单位的财务报表进行调整，并据以确认投资损益。投资企业与联营企业及合营企业之间发生的未实现内部交易损益应予以抵销。(4) 公司因处置部分股权投资或其他原因丧失了对原有子公司控制权的，在个别财务报表中，对于处置的股权按照《企业会计准则第2号——长期股权投资》的规定进行会计处理；同时，对于剩余股权按其账面价值确认为长期股权投资或其他相关金融资产。处置后的剩余股权能够对原有子公司实施共同控制或重大影响的，按有关成本法转为权益法的相关规定进行会计处理。

(3) 确定对被投资单位具有共同控制、重大影响的依据

(1) 对实施控制的长期股权投资采用成本法核算，在编制合并财务报表时按照权益法进行调整；对不具有共同控制或重大影响，并且在活跃市场中没有报价、公允价值不能可靠计量的长期股权投资，采用成本法核算；对具有共同控制或重大影响的长期股权投资，采用权益法核算。(2) 采用成本法核算的长期股权投资按照初始投资成本计价。追加或收回投资应当调整长期股权投资的成本。除取得投资时实际支付的价款或对价中包含的已宣告发放的现金股利或利润外，被投资单位宣告分派的现金股利或利润，确认为当期投资收益。(3) 采用权益法核算的长期股权投资的初始投资成本大于投资时应享有被投资单位可辨认净资产公允价值份额的，不调整长期股权投资的初始投资成本；长期股权投资的初始投资成本小于投资时应享有被投资单位可辨认净资产公允价值份额的，其差额应当计入当期损益，同时调整长期股权投资的成本。在确认应享有被投资单位净损益的份额时，以取得投资时被投资单位各项可辨认资产等的公允价值为基础，对被投资单位的净利润进行调整后确认。被投资单位采用的会计政策及会计期间与投资企业不一致的，按照投资企业的会计政策及会计期间对被投资单位的财务报表进行调整，并据以确认投资损益。投资企业与联营企业及合营企业之间发生的未实现内部交易损益应予以抵销。(4) 公司因

处置部分股权投资或其他原因丧失了对原有子公司控制权的，在个别财务报表中，对于处置的股权按照《企业会计准则第 2 号——长期股权投资》的规定进行会计处理；同时，对于剩余股权按其账面价值确认为长期股权投资或其他相关金融资产。处置后的剩余股权能够对原有子公司实施共同控制或重大影响的，按有关成本法转为权益法的相关规定进行会计处理。

(4) 减值测试方法及减值准备计提方法

资产负债表日，以成本法核算的、在活跃市场中没有报价、公允价值不能可靠计量的长期股权投资，有客观证据表明其发生减值的，按照类似投资当时市场收益率对预计未来现金流量折现确定的现值低于其账面价值之间的差额，计提长期股权投资减值准备；其他长期股权投资，如果可收回金额的计量结果表明，该长期股权投资的可收回金额低于其账面价值的，将差额确认为减值损失，计提长期股权投资减值准备。

14、投资性房地产

无

15、固定资产

(1) 固定资产确认条件

固定资产是指同时具有下列特征的有形资产：(1)为生产商品、提供劳务、出租或经营管理持有的；(2)使用寿命超过一个会计年度。固定资产同时满足下列条件的予以确认：(1)与该固定资产有关的经济利益很可能流入企业；(2)该固定资产的成本能够可靠地计量。与固定资产有关的后续支出，符合上述确认条件的，计入固定资产成本；不符合上述确认条件的，发生时计入当期损益。

(2) 融资租入固定资产的认定依据、计价方法

不适用

(3) 各类固定资产的折旧方法

固定资产折旧采用年限平均法分类计提。各类固定资产预计使用寿命、预计净残值率和年折旧率如下：

类别	折旧年限(年)	残值率(%)	年折旧率
房屋及建筑物	35	5%	2.71
运输设备	5	10%	18
工作用设备	5	10%	18
办公及其它设备	5	10%	18

(4) 固定资产的减值测试方法、减值准备计提方法

资产负债表日，有迹象表明固定资产发生减值的，以单项资产为基础估计其可收回金额；难以对单项资产的可收回金额进行估计的，以该资产所属的资产组为基础确定其可收回金额。

单项资产的可收回金额低于其账面价值的，按单项资产的账面价值与可收回金额的差额计提相应的资

产减值准备。资产组的可收回金额低于其账面价值的，确认其相应的减值损失，减值损失金额先抵减分摊至资产组中商誉的账面价值，再根据资产组中除商誉之外的其他各项资产的账面价值所占比重，按比例抵减其他各项资产的账面价值；以上资产账面价值的抵减，作为各单项资产(包括商誉)的减值损失，计提各单项资产的减值准备。

上述资产减值损失一经确认，在以后会计期间不再转回。

(5) 其他说明

无

16、在建工程

(1) 在建工程的类别

(2) 在建工程结转为固定资产的标准和时点

在建工程达到预定可使用状态时，按工程实际成本转入固定资产。已达到预定可使用状态但尚未办理竣工结算的，先按估计价值转入固定资产，待办理竣工决算后再按实际成本调整原暂估价值，但不再调整原已计提的折旧。

(3) 在建工程的减值测试方法、减值准备计提方法

资产负债表日，有迹象表明在建工程发生减值的，按单项资产的可收回金额低于其账面价值的差额计提在建工程减值准备。上述资产减值损失一经确认，在以后会计期间不再转回。

17、借款费用

(1) 借款费用资本化的确认原则

公司发生的借款费用，可直接归属于符合资本化条件的资产的购建或者生产的，予以资本化，计入相关资产成本；其他借款费用，在发生时根据其发生额确认为费用，计入当期损益。

(2) 借款费用资本化期间

(1)当同时满足下列条件时，开始资本化：1)资产支出已经发生；2)借款费用已经发生；3)为使资产达到预定可使用或可销售状态所必要的购建或者生产活动已经开始。

(3) 暂停资本化期间

若符合资本化条件的资产在购建或者生产过程中发生非正常中断，并且中断时间连续超过3个月，暂停借款费用的资本化；中断期间发生的借款费用确认为当期费用，直至资产的购建或者生产活动重新开始。

(4) 借款费用资本化金额的计算方法

为购建或者生产符合资本化条件的资产而借入专门借款的，以专门借款当期实际发生的利息费用(包括

按照实际利率法确定的折价或溢价的摊销), 减去将尚未动用的借款资金存入银行取得的利息收入或进行暂时性投资取得的投资收益后的金额, 确定应予资本化的利息金额; 为购建或者生产符合资本化条件的资产占用了一般借款的, 根据累计资产支出超过专门借款的资产支出加权平均数乘以占用一般借款的资本化率(加权平均利率), 计算确定一般借款应予资本化的利息金额。在资本化期间内, 每一会计期间的利息资本化金额不超过当期相关借款实际发生的利息金额。外币专门借款本金及利息的汇兑差额, 在资本化期间内予以资本化。专门借款发生的辅助费用, 在所购建或生产的符合资本化条件的资产达到预定可使用或者可销售状态之前发生的, 予以资本化; 在达到预定可使用或者可销售状态之后发生的, 计入当期损益。一般借款发生的辅助费用, 在发生时计入当期损益。

18、生物资产

不适用

19、油气资产

不适用

20、无形资产

(1) 无形资产的计价方法

无形资产按成本进行初始计量。购买无形资产的价款超过正常信用条件延期支付, 实质上具有融资性质的, 无形资产的成本以购买价款的现值为基础确定。

(2) 使用寿命有限的无形资产的使用寿命估计情况

根据无形资产的合同性权利或其他法定权利、同行业情况、历史经验、相关专家论证等综合因素判断, 能合理确定无形资产为公司带来经济利益期限的, 作为使用寿命有限的无形资产; 无法合理确定无形资产为公司带来经济利益期限的, 视为使用寿命不确定的无形资产。

对使用寿命有限的无形资产, 估计其使用寿命时通常考虑以下因素: (1)运用该资产生产的产品通常的寿命周期、可获得的类似资产使用寿命的信息; (2)技术、工艺等方面的现阶段情况及对未来发展趋势的估计; (3)以该资产生产的产品或提供劳务的市场需求情况; (4)现在或潜在的竞争者预期采取的行动; (5)为维持该资产带来经济利益能力的预期维护支出, 以及公司预计支付有关支出的能力; (6)对该资产控制期限的相关法律规定或类似限制, 如特许使用期、租赁期等; (7)与公司持有其他资产使用寿命的关联性等。

项目	预计使用寿命	依据
----	--------	----

(3) 使用寿命不确定的无形资产的判断依据

法合理确定无形资产为公司带来经济利益期限的, 视为使用寿命不确定的无形资产。

(4) 无形资产减值准备的计提

资产负债表日, 有迹象表明无形资产可能发生减值的, 以单项资产为基础估计其可收回金额; 难以对

单项资产的可收回金额进行估计的，以该资产所属的资产组为基础确定其可收回金额。因企业合并所形成的商誉和使用寿命不确定的无形资产，无论是否存在减值迹象，每年年末都进行减值测试。

单项资产的可收回金额低于其账面价值的，按单项资产的账面价值与可收回金额的差额计提相应的资产减值准备。资产组的可收回金额低于其账面价值的，确认其相应的减值损失，减值损失金额先抵减分摊至资产组中商誉的账面价值，再根据资产组中除商誉之外的其他各项资产的账面价值所占比重，按比例抵减其他各项资产的账面价值；以上资产账面价值的抵减，作为各单项资产(包括商誉)的减值损失，计提各单项资产的减值准备。上述资产减值损失一经确认，在以后会计期间不再转回。

(5) 划分公司内部研究开发项目的研究阶段和开发阶段具体标准

内部研究开发项目的支出，区分为研究阶段支出和开发阶段支出。划分研究阶段和开发阶段的标准：为获取新的技术和知识等进行的有计划的调查阶段，应确定为研究阶段，该阶段具有计划性和探索性等特点；在进行商业性生产或使用前，将研究成果或其他知识应用于某项计划或设计，以生产出新的或具有实质性改进的材料、装置、产品等阶段，应确定为开发阶段，该阶段具有针对性和形成成果的可能性较大等特点。

(6) 内部研究开发项目支出的核算

内部研究开发项目研究阶段的支出，于发生时计入当期损益。内部研究开发项目开发阶段的支出，同时满足下列条件的，确认为无形资产：(1)完成该无形资产以使其能够使用或出售在技术上具有可行性；(2)具有完成该无形资产并使用或出售的意图；(3)无形资产产生经济利益的方式，包括能够证明运用该无形资产生产的产品存在市场或无形资产自身存在市场，无形资产将在内部使用的，可证明其有用性；(4)有足够的技术、财务资源和其他资源支持，以完成该无形资产的开发，并有能力使用或出售该无形资产；(5)归属于该无形资产开发阶段的支出能够可靠地计量。

21、长期待摊费用

长期待摊费用按实际支出入账，在受益期或规定的期限内平均摊销。如果长期待摊的费用项目不能使以后会计期间受益，则将尚未摊销的该项目的摊余价值全部转入当期损益。

22、附回购条件的资产转让

无

23、预计负债

无

(1) 预计负债的确认标准

无

(2) 预计负债的计量方法

无

24、股份支付及权益工具

(1) 股份支付的种类

包括以权益结算的股份支付和以现金结算的股份支付。

(2) 权益工具公允价值的确定方法

(1)存在活跃市场的，按照活跃市场中的报价确定；(2)不存在活跃市场的，采用估值技术确定，包括参考熟悉情况并自愿交易的各方最近进行的市场交易中使用的价格、参照实质上相同的其他金融工具的当前公允价值、现金流量折现法和期权定价模型等。

(3) 确认可行权权益工具最佳估计的依据

根据最新取得的可行权职工数变动等后续信息进行估计。

(4) 实施、修改、终止股份支付计划的相关会计处理

(1)以权益结算的股份支付

以权益结算的股份支付换取职工提供服务的，授予后立即可行权的，在授予日按照权益工具的公允价值计入相关成本或费用，相应调整资本公积；完成等待期内的服务或达到规定业绩条件才可行权的，在等待期内的每个资产负债表日，以对可行权权益工具数量的最佳估计为基础，按权益工具授予日的公允价值，将当期取得的服务计入相关成本或费用，相应调整资本公积。

以权益结算的股份支付换取其他方服务的，若其他方服务的公允价值能够可靠计量的，按照其他方服务在取得日的公允价值计量；其他方服务的公允价值不能可靠计量但权益工具公允价值能够可靠计量的，按照权益工具在服务取得日的公允价值计量，计入相关成本或费用，相应增加所有者权益。

(2)以现金结算的股份支付

以现金结算的股份支付换取职工服务的，授予后立即可行权的，在授予日按公司承担负债的公允价值计入相关成本或费用，相应增加负债；完成等待期内的服务或达到规定业绩条件才可行权的换取职工服务的以现金结算的股份支付，在等待期内的每个资产负债表日，以对可行权情况的最佳估计为基础，按公司承担负债的公允价值，将当期取得的服务计入相关成本或费用和相应的负债。

(3)修改、终止股份支付计划

如果修改增加了所授予的权益工具的公允价值，公司按照权益工具公允价值的增加相应地确认取得服务的增加；如果修改增加了所授予的权益工具的数量，公司将增加的权益工具的公允价值相应地确认为取得服务的增加；如果公司按照有利于职工的方式修改可行权条件，公司在处理可行权条件时，考虑修改后的可行权条件。

如果修改减少了授予的权益工具的公允价值，公司继续以权益工具在授予日的公允价值为基础，确认取得服务的金额，而不考虑权益工具公允价值的减少；如果修改减少了授予的权益工具的数量，公司将减少部分作为已授予的权益工具的取消来进行处理；如果以不利于职工的方式修改了可行权条件，在处理可行权条件时，不考虑修改后的可行权条件。

如果公司在等待期内取消了所授予的权益工具或结算了所授予的权益工具(因未满足可行权条件而被取消的除外)，则将取消或结算作为加速可行权处理，立即确认原本在剩余等待期内确认的金额。

25、回购本公司股份

无

26、收入

(1) 销售商品收入确认时间的具体判断标准

商品销售收入同时满足下列条件时予以确认：(1)公司已将商品所有权上的主要风险和报酬转移给购买方；(2)公司既没有保留与所有权相联系的继续管理权，也没有对已售出的商品实施有效控制；(3)收入的金额能够可靠地计量；(4)相关的经济利益很可能流入企业；(5)相关的已发生或将发生的成本能够可靠地计量时。

(2) 确认让渡资产使用权收入的依据

让渡资产使用权在同时满足相关的经济利益很可能流入、收入的金额能够可靠地计量时，确认让渡资产使用权的收入。

(3) 确认提供劳务收入的依据

在资产负债表日提供劳务交易的结果能够可靠估计的(同时满足收入的金额能够可靠地计量、相关经济利益很可能流入、交易的完工进度能够可靠地确定、交易中已发生和将发生的成本能够可靠地计量)，采用完工百分比法确认提供劳务收入，并按已经提供的劳务占应提供劳务总量的比例确定提供劳务交易的完工进度。

在资产负债表日提供劳务交易结果不能够可靠估计的，分别下列情况处理：若已经发生的劳务成本预计能够得到补偿的，按照已经发生的劳务成本金额确认提供劳务收入，并按相同金额结转劳务成本；若已经发生的劳务成本预计不能够得到补偿的，将已经发生的劳务成本计入当期损益，不确认提供劳务收入。

(4) 按完工百分比法确认提供劳务的收入和建造合同收入时，确定合同完工进度的依据和方法

主要适用于固定金额合同，客户不能按月（或定期）确认工作量，只有重要里程碑点验收的项目。计算公式：当月应确认收入= [累计已发生成本/(累计已发生成本+预计完成项目尚需成本)] *销售金额-累计到上月已经确认的收入，其中：销售金额=合同金额-增值税。 [累计已发生成本/(累计已发生成本+预计完成项目尚需成本)] =项目完工比例；人工成本占80%以上的项目，也可以用下式计算完工比例： [累计已发生人工时/(累计已发生人工时+预计完成项目尚需人工时)] 。

27、政府补助

(1) 类型

政府补助分为与资产相关的政府补助和与收益相关的政府补助。

(2) 会计政策

公司取得的用于构建或以其他方式形成长期资产的政府补助，划分为与资产相关的政府补助；公司取得的用于补偿以后期间或已经发生的费用或损失的政府补助，划分为与收益相关的政府补助；公司取得的

既用于设备等长期资产的购置，也用于人工费、购买服务费、管理费等费用化支出的补偿的政府补助，属于与资产和收益均相关的政府补助，需要将其分解为与资产相关的部分和与收益相关的部分，分别进行会计处理，若无法区分，则将整项政府补助归类为与收益相关的政府补助。

公司取得与资产相关的政府补助，确认为递延收益，并在相关资产使用寿命内平均分配，计入当期损益。公司取得与收益相关的政府补助，分别下列情况进行处理：(1)用于补偿公司以后期间的相关费用或损失的，确认为递延收益，并在确认相关费用的期间计入当期损益；(2)用于补偿企业已发生的相关费用或损失的，直接计入当期损益。

28、递延所得税资产和递延所得税负债

(1) 确认递延所得税资产的依据

根据资产、负债的账面价值与其计税基础之间的差额(未作为资产和负债确认的项目按照税法规定可以确定其计税基础的，该计税基础与其账面数之间的差额)，按照预期收回该资产期间的适用税率计算确认递延所得税资产

(2) 确认递延所得税负债的依据

根据资产、负债的账面价值与其计税基础之间的差额(未作为资产和负债确认的项目按照税法规定可以确定其计税基础的，该计税基础与其账面数之间的差额)，按照预期清偿该负债期间的适用税率计算确认递延所得税负债。

29、经营租赁、融资租赁

(1) 经营租赁会计处理

出租人：在租赁期内各个期间按照直线法将收取的租金确认计入当期损益。发生的初始直接费用，直接计入当期损益。

承租人：在租赁期内各个期间按照直线法将租金支出计入相关资产成本或当期损益；发生的初始直接费用，直接计入当期损益。

(2) 融资租赁会计处理

出租人：在租赁期开始日本公司按最低租赁收款额与初始直接费用之和作为应收融资租赁款的入账价值，同时记录未担保余值；将最低租赁收款额、初始直接费用及未担保余值之和与其现值之和的差额确认为未实现融资收益。未实现融资收益在租赁期内各个期间采用实际利率法计算确认当期的融资收入。

承租人：在租赁期开始日本公司将租赁资产公允价值与最低租赁付款额现值两者中较低者作为租入资产的入账价值，将最低租赁付款额作为长期应付款的入账价值，其差额作为未确认融资费用。初始直接费用计入租入资产价值。未确认融资费用在租赁期内各个期间采用实际利率法计算确认当期的融资费用。本公司采用与自有固定资产相一致的折旧政策计提租赁资产折旧。

(3) 售后租回的会计处理

无

30、持有待售资产

(1) 持有待售资产确认标准

无

(2) 持有待售资产的会计处理方法

无

31、资产证券化业务

无

32、套期会计

无

33、主要会计政策、会计估计的变更

本报告期主要会计政策、会计估计是否变更

是 否

无

(1) 会计政策变更

本报告期主要会计政策是否变更

是 否

(2) 会计估计变更

本报告期主要会计估计是否变更

是 否

34、前期会计差错更正

本报告期是否发现前期会计差错

是 否

无

(1) 追溯重述法

本报告期是否发现采用追溯重述法的前期会计差错

是 否

(2) 未来适用法

本报告期是否发现采用未来适用法的前期会计差错

是 否

35、其他主要会计政策、会计估计和财务报表编制方法

无

五、税项

1、公司主要税种和税率

税种	计税依据	税率
增值税	销售货物或提供应税劳务过程中产生的增值额	[注 1]
营业税	应纳税营业额	[注 2]
城市维护建设税	应缴流转税税额	7%、1%
企业所得税	应纳税所得额	[注 3]
教育费附加	应缴流转税税额	3%、2%
地方教育费附加	应缴流转税税额	2%

各分公司、分厂执行的所得税税率

[注1]本公司及所属中国境内子公司增值税销售产品法定税率为17%，本公司及其子公司北方新宇、武汉博彦、江苏博彦、上海博彦、博彦信息上海、杭州博彦、博彦信息北京、深圳博彦、大展协力、西安博彦、天津博彦、成都博彦、艾其奥、大连新宇提供软件服务增值税税率为6%；广州博彦、顺通能源、提供软件服务增值税税率为3%；ESS(印度)增值税税率为5%；Beyondsoft Japan增值税税率为5%；美国博彦在加州的增值税税率为7.5%，在华盛顿州的增值税率为6.5%，在新泽西州的增值税税率为7%。

[注2]本公司及所属中国境内子公司营业税税率为5%；ESS(印度)营业税税率为12.36%，台湾博彦营业税税率为5%。

[注3]本公司及所属中国境内子公司企业所得税法定税率为25%；ESS(印度)2013年度企业所得税税率为32.45%；Beyondsoft Japan法人税所得税税率为25.5%，复兴特别法人税为法人税应纳税所得额的10%，地方税（住民税）为法人税应纳税所得额的17.3%，地方税（事业税）应纳税所得额400万以内所得税税率为2.7%，应纳税所得额400万以上800万以内所得税税率4%，应纳税所得额800万以上所得税税率5.3%，地方税（地方法人特别税）为地方税（事业税）的81%；美国博彦适用的联邦政府所得税税率为15%、加利福尼亚州所得税税率为8.84%、新泽西州所得税税率为9%；加拿大博彦企业所得税税率为26%；台湾博彦企业所得税税率为超额累进税率，课税所得额在5万台币以下的免税，10万台币以下的就其全部应税所得额课征，所得税税率为15%，但其应纳税额不得多于课税所得额超过5万台币以上部分的数；超过10万台币以上的所得税税率为25%。

2、税收优惠及批文

1. 增值税减免

根据2003年12月2日财政部、国家税务总局《关于调整出口货物退税率的补充通知》(财税[2003]238号), 本公司计算机软件出口(海关出口商品码9803)免征增值税。

根据财政部、国家税务总局于2011年11月16日下发《关于在上海市开展交通运输业和部分现代服务业营业税改征增值税试点的通知》(财税【2011】111号)和2012年7月31日下发《关于在北京等8省市开展交通运输业和部分现代服务业营业税改征增值税试点的通知》(财税【2012】71号), 注册在营改增试点地区的中国服务外包示范城市的企业, 自该地区试点实施之日起至2013年12月31日, 从事离岸服务外包业务中提供的应税服务免征增值税。本公司及其子公司北方新宇、武汉博彦、江苏博彦、上海博彦、大展信城、杭州博彦、博彦信息、深圳博彦、广州博彦、大展协力享受上述增值税优惠政策。

根据财政部和国家税务总局联合印发《关于在全国开展交通运输业和部分现代服务业营业税改征增值税试点税收政策的通知》(财税【2013】37号), 2013年8月1日起在全国范围内开展交通运输业和部分现代服务业营业税改征增值税试点的相关税收政策, 注册在营改增地区的中国服务外包示范城市的企业, 自该地区试点实施之日起至2013年12月31日, 从事离岸服务外包业务中提供的应税服务免征增值税。本公司之子公司天津博彦、顺通能源、西安博彦、艾其奥、成都博彦、大连新宇享受上述增值税优惠政策。

此外, 根据财税【2011】111号、财税【2012】71号和财税【2013】37号规定, 试点纳税人提供技术转让、技术开发和与之相关的技术咨询、技术服务免征增值税。

2. 企业所得税减免

2012年10月30日, 本公司被认定为高新技术企业并在主管税务机关办妥备案登记, 自2012年1月1日起三年内享受高新技术企业企业所得税优惠政策, 本公司2013年减按15%的税率缴纳企业所得税。

根据财政部、国家税务总局《关于企业所得税若干优惠政策的通知》(财税[2008]1号)以及《关于进一步鼓励软件产业和集成电路产业发展企业所得税政策的通知》(财税〔2012〕27号)规定, 上海博彦和大展信城分别取得了上海市浦东新区国家税务局《企业所得税优惠审批结果通知书》(浦税十五所减(11)第21号)和上海市长宁区国家税务局《企业所得税优惠审批结果通知书》(软件(09)027号), 均自2009年1月1日起享受软件企业企业所得税“二免三减半”税收优惠, 税收优惠期间为2009年至2013年。上海博彦和大展信城2013年度减按12.5%的税率缴纳企业所得税。

根据财政部、国家税务总局《关于企业所得税若干优惠政策的通知》(财税[2008]1号)、《关于进一步鼓励软件产业和集成电路产业发展企业所得税政策的通知》(财税〔2012〕27号)以及2010年6月3日陕西省地方税务局关于印发《企业所得税减免税管理办法(试行)》的通知(陕地税发[2010]64号)规定, 西安博彦办理了企业所得税减免备案手续, 自2012年1月1日起享受软件企业企业所得税“二免三减半”税收优惠, 税收优惠期间为2012年至2016年。西安博彦2013年度免征企业所得税。

根据政部、国家税务总局《关于进一步鼓励软件产业和集成电路产业发展企业所得税政策的通知》(财税〔2012〕27号)以及武汉市东湖新技术开发区地方税务局《税务事项通知书》(东新地税减免受字[2013]第000171号), 武汉博彦自2012年1月1日起享受软件企业企业所得税“二免三减半”税收优惠, 税收优惠期间为2012年至2016年。武汉博彦2013年度免征企业所得税。

2011年10月11日北方新宇被认定为高新技术企业并在主管税务机关办妥备案登记, 自2011年1月1日起三年内享受高新技术企业企业所得税优惠政策。北方新宇2013年度企业所得税税率为15%。

2012年11月29日大连新宇被认定为高新技术企业并在主管税务机关办妥备案登记, 自2012年1月1日起三年内享受高新技术企业企业所得税优惠政策。大连新宇2013年度企业所得税税率为15%。

根据政部、国家税务总局《关于进一步鼓励软件产业和集成电路产业发展企业所得税政策的通知》(财税〔2012〕27号)以及《税务事项通知书》, 大展协力自2011年1月1日起享受软件企业企业所得税“二免三减半”税收优惠, 税收优惠期间为2011年至2015年。大展协力2013年度减按12.5%的税率缴纳企业所得税。

根据香港税收条例相关规定, 仅对来源于香港的收入或者利润征收利得税。博彦国际(香港)之劳务收入来源于香港境外, 免于在香港缴纳利得税。

3. 营业税减免

根据1999年11月2日财政部、国家税务总局《关于贯彻落实<中共中央、国务院加强技术创新, 发展高

科技，实现产业化决定>有关税收问题的通知》(财税字[1999]273号)，从事技术转让、技术开发业务和与之相关的技术咨询、技术服务业务取得的收入，免征营业税。

根据2010年7月28日财政部、国家税务总局、商务部联合下发的《关于示范城市离岸服务外包业务免征营业税的通知》(财税[2010]64号)，2013年度本公司及境内子公司离岸服务外包收入免征营业税。

3、其他说明

无

六、企业合并及合并财务报表

1、子公司情况

(1) 通过设立或投资等方式取得的子公司

单位：元

子公司全称	子公司类型	注册地	业务性质	注册资本	经营范围	期末实际投资额	实质上构成对子公司净投资的其他项目余额	持股比例(%)	表决权比例(%)	是否合并报表	少数股东权益	少数股东权益中用于冲减少数股东损益的金额	从母公司所有者权益冲减子公司少数股东分担的本期亏损超过少数股东在该子公司年初所有者权益中所享有份额后的余额
成都博彦[注 1]	有限责任公司	成都	软件业	1,200 万元	研发、生产、销售计算机软硬件并提供技术咨询服务等	12,000,000.00		100%	100%	是			
武汉博彦	有限责	武汉	软件业	2,000 万	计算机	99,486,		100%	100%	是			

彦	任公司			元	硬件的 研制、 技术开 发、技 术服务 及销售 等	000.00							
顺通能 源	有限责 任公司	北京	软件业	300 万 元	法律、 行政法 规、国 务院决 定和国 家外商 投资产 业政策 禁止 的，不 得经 营。	2,934,4 06.86		100%	100%	是			
西安博 彦	有限责 任公司	西安	软件业	1,100 万 元	信息技 术开 发，数 据处理 系统和 计算机 软件开 发、设 计、制 作、销 售等	11,000,0 00.00		100%	100%	是			
江苏博 彦	有限责 任公司	无锡	软件业	2,000 万 元	计算机 软件、 硬件的 开发； 技术开 发、技 术服 务、技 术转让 等	20,000, 000.00		100%	100%	是			
杭州博 彦	有限责 任公司	杭州	软件业	1,000 万 元	技术开 发、技 术服	10,000, 000.00		100%	100%	是			

					务、成果转 让：计 算机软 件，网 络信息 技术等								
广州博 彦[注 2]	有限责 任公司	广州	软件业	1,001 万 元	信息技 术开发 及技术 服务； 计算机 及设备 软件的 开发、 设计、 测试、 销售等	2,002,0 00.00		100%	100%	是			
深圳博 彦	有限责 任公司	深圳	软件业	1,000 万 元	信息技 术开发 及技术 服务； 计算机 及设备 软件的 开发、 设计、 测试、 销售等	10,000, 000.00		100%	100%	是			
FZE(阿 联酋) [注 3]	有限责 任公司	阿联酋	软件业	15 万迪 拉姆		150,000 .00		100%	100%	是			
加拿大 博彦[注 4]	有限责 任公司	加拿大	软件业	1 万美 元				100%	100%	是			
台湾博 彦[注 5]	有限责 任公司	台湾	软件业	880 万 台币		8,800,0 00.00		100%	100%	是			
香港博 彦[注 6]	有限责 任公司	香港	软件业	1290.22 美元		1,290.2 2		100%	100%	是			

通过设立或投资等方式取得的子公司的其他说明

[注1]本公司直接持有成都博彦90%的股权，通过子公司上海博彦持有该公司10%的股权，故本公司合计持有该公司100%的股权。

[注2] 本公司直接持有广州博彦90%的股权，通过子公司上海博彦持有该公司10%的股权，故本公司合计持有该公司100%的股权。

[注3] 本公司通过孙公司ESS(印度)持有FZE(阿联酋)100%的股权，期末实际投资额为15万迪拉姆。

[注4] 本公司通过子公司博彦国际(香港)持有台湾博彦100%的股权。

[注5]2013年本公司之子公司博彦国际(香港)新设台湾博彦，注册资本880万台币，截止至财务报告报出日，已全部以货币形式出资，期末时间投资额为880万台币。

[注6] 2013年本公司新设子公司香港博彦，注册资本1,290.22美元，截止至财务报告报出日，已全部以货币形式出资，期末实际投资额为1,290.22美元

(2) 同一控制下企业合并取得的子公司

单位：元

子公司全称	子公司类型	注册地	业务性质	注册资本	经营范围	期末实际投资额	实质上构成对子公司净投资的其他项目余额	持股比例(%)	表决权比例(%)	是否合并报表	少数股东权益	少数股东权益中用于冲减少数股东损益的金额	从母公司所有者权益冲减子公司少数股东分担的本期亏损超过少数股东在该子公司年初所有者权益中所享有份额后的余额
上海博彦	有限责任公司	上海	软件业	16,403,070.00元	信息技术开发，计算机软件的开发、设计、制作、销售等	13,655,496.93		100%	100%	是			
天津博彦	有限责任公司	天津	软件业	3,780,879.00元	承接服务外包方式从事软件	2,672,755.64		100%	100%	是			

					研发、测试、本地化以及相关技术咨询与服务								
博彦国际(香港)[注 1]	有限责任公司	香港	软件业	900 万美元		62,728,667.94		100%	100%	是			
美国博彦[注 2]	有限责任公司	美国	软件业	5 万美元		50,000.00		100%	100%	是			
ESS(印度)[注 3]	有限责任公司	印度	软件业	26,399,080.00 卢比		1,810,377.38		100%	100%	是			
日本博彦[注 4]	有限责任公司	日本	软件业	1,500 万日元				100%	100%	是			

通过同一控制下企业合并取得的子公司的其他说明

[注1]根据2013年1月4日本公司第一届董事会第十三次临时会议决议，本公司拟对全资子公司博彦国际（香港）增资8,993,590.00美元，增资款计划以现金方式分期支付。增资完成后博彦国际（香港）的注册资本将由原来的5万港币（6,410美元）增加至900万美元。本年9月支付增资款200万美元，折合人民币1,225.40万元。

[注2]本公司通过子公司博彦国际(香港)持有美国博彦100%的股权，期末实际投资额为5万美元。

[注3]本公司通过子公司博彦国际(香港)持有ESS(印度)100%的股权，期末实际投资额为1,810,377.38美元。

[注4]本公司通过子公司博彦国际(香港)持有日本博彦100%的股权，2013年Beyondsoft Japan吸收合并日本博彦。

(3) 非同一控制下企业合并取得的子公司

单位：元

子公司全称	子公司类型	注册地	业务性质	注册资本	经营范围	期末实际投资额	实质上构成对子公司净投资的其他项目余额	持股比例(%)	表决权比例(%)	是否合并报表	少数股东权益	少数股东权益中用于冲减少数股东损益的金额	从母公司所有者权益冲减子公司少数股东分担的本期亏损超过少数股东在该子公司

													年初所有者权益中所享有份额后的余额
北方新宇	有限责任公司	北京	软件业	500.00 万元	研究、开发计算机软件；技术服务、技术咨询、技术转让、技术培训；信息咨询等	92,496,463.44	92,496,463.44	100%	100%	是			
大连新宇[注 1]	有限责任公司	大连	软件业	50.00 万元	计算机软件的开发、技术咨询、技术服务、技术转让及销售等			100%	100%	是			
大展信城	有限责任公司	上海	软件业	206.2161 万元	软件的开发、设计、制作、销售自产产品，并提供相关的技术咨询服务	31,320,934.87	31,320,934.87	100%	100%	是			
艾其奥[注 2]	有限责任公司	成都	软件业	1,300.00 万元	计算机软件开	1,880,752.73	1,880,752.73	100%	100%	是			

					发及技术 咨询；销 售本公 司产品 和技术 转让； 贸易代 理；货 物进出 口、技 术进出 口等								
大展协 力	有限责 任公司	北京	软件业	198.00 万元	研究、 开发计 算机软 件，提 供技术 服务、 技术咨 询、技 术转 让、计 算机技 术培训 等	36,126, 453.85	36,126, 453.85	100%	100%	是			
Beyond soft Japan	有限责 任公司	日本	软件业	3,000.0 0 万日 元		87,788, 261.00	87,788, 261.00	100%	100%	是			
博彦信 息	有限责 任公司	北京	软件业	413.00 万元	研究、 开发软 件应用 系统； 提供技 术咨 询、技 术服 务、技 术转让	19,670, 524.46	19,670, 524.46	100%	100%	是			
LMT (尼日 利亚) [注 3]	有限责 任公司	尼日利 亚	软件业	3,240.0 0 万奈 拉		16,520, 000.40	16,520, 000.40	0%	51%	是	874,281 .91		

通过非同一控制下企业合并取得的子公司的其他说明

[注1]本公司通过子公司北方新宇持有大连新宇100%股权。

[注2]本公司直接持有艾其奥97.592%股权，本公司之子公司成都博彦持有艾其奥2.408%股权，本公司合计持有艾其奥100%的股权。

[注3]本公司通过孙公司ESS(印度)持有LMT（尼日利亚）51%的股权，ESS(印度)出资16,520,000.40奈拉,折合人民币665,756.02元。

2、特殊目的主体或通过受托经营或承租等方式形成控制权的经营实体

单位：元

名称	与公司主要业务往来	在合并报表内确认的主要资产、负债期末余额
----	-----------	----------------------

特殊目的主体或通过受托经营或承租等方式形成控制权的经营实体的其他说明

无

3、合并范围发生变更的说明

合并报表范围发生变更说明

1. 本期新纳入合并财务报表范围的主体

(1)因直接设立或投资等方式而增加子公司的情况说明

2013年，公司出资设立香港博彦。注册资本为1,290.22美元，折合人民币8,043.62元。自该公司成立之日起，将其纳入合并财务报表范围。截止2013年12月31日，香港博彦的净资产为-322,156.35元，成立日至期末的净利润为-335,039.58元。

2013年10月，本公司之子公司博彦国际（香港）出资设立台湾博彦。该公司注册资本为880万台币。自该公司成立之日起，将其纳入合并财务报表范围。截止2013年12月31日，台湾博彦的净资产为7,476,055.00台币，折合人民币1,542,310.15元，成立日至期末的净利润为-1,323,945.00台币，折合人民币-273,129.85元。

2. 本期不再纳入合并财务报表范围的主体

2013年2月14日，根据Beyondsoft Japan公司董事会决议，Beyondsoft Japan吸收合并日本博彦。日本博彦已于2013年3月31日清算完毕，并于2013年3月31日办妥注销手续，以2013年4月1日的净资产并入Beyondsoft Japan。故自日本博彦注销时起，不再将其纳入合并财务报表范围。

√ 适用 □ 不适用

与上年相比本年（期）新增合并单位 2 家，原因为提高产能、拓展业务

与上年相比本年（期）减少合并单位 1 家，原因为业务整合

4、报告期内新纳入合并范围的主体和报告期内不再纳入合并范围的主体

本期新纳入合并范围的子公司、特殊目的主体、通过受托经营或承租等方式形成控制权的经营实体

单位：元

名称	期末净资产	本期净利润
----	-------	-------

香港博彦	-322,156.35	-335,039.58
台湾博彦	1,542,310.15	-273,129.85

本期不再纳入合并范围的子公司、特殊目的主体、通过受托经营或承租等方式形成控制权的经营实体

单位：元

名称	处置日净资产	年初至处置日净利润
日本博彦	-1,267,236.86	-71,271.32

新纳入合并范围的主体和不再纳入合并范围的主体其他说明

5、报告期内发生的同一控制下企业合并

单位：元

被合并方	属于同一控制下企业合并的判断依据	同一控制的实际控制人	合并本期期初至合并日的收入	合并本期至合并日的净利润	合并本期至合并日的经营活动现金流
------	------------------	------------	---------------	--------------	------------------

同一控制下企业合并的其他说明

无

6、报告期内发生的非同一控制下企业合并

单位：元

被合并方	商誉金额	商誉计算方法
------	------	--------

非同一控制下企业合并的其他说明

无

是否存在通过多次交易分步实现企业合并且在本报告期取得控制权的情形

适用 不适用

7、报告期内出售丧失控制权的股权而减少子公司

子公司名称	出售日	损益确认方法
-------	-----	--------

出售丧失控制权的股权而减少的子公司的其他说明

无

是否存在通过多次交易分步处置对子公司投资且至本报告期丧失控制权的情形

适用 不适用

8、报告期内发生的反向购买

借壳方	判断构成反向购买的依据	合并成本的确定方法	合并中确认的商誉或计入当期的损益的计算方法
-----	-------------	-----------	-----------------------

反向购买的其他说明

无

9、本报告期发生的吸收合并

单位：元

吸收合并的类型	并入的主要资产		并入的主要负债	
	项目	金额	项目	金额
同一控制下吸收合并				
日本博彦	货币资金	1,113,774.34	其他应付款	2,486,834.03
日本博彦	应收账款	77,908.29		
非同一控制下吸收合并	项目	金额	项目	金额

吸收合并的其他说明

无

10、境外经营实体主要报表项目的折算汇率

七、合并财务报表主要项目注释

1、货币资金

单位：元

项目	期末数			期初数		
	外币金额	折算率	人民币金额	外币金额	折算率	人民币金额
现金：	--	--	138,063.86	--	--	215,002.72
人民币	--	--	50,733.43	--	--	138,830.35
美元	3,260.96	6.0969	19,881.75	4,681.67	6.2855	29,426.64
日元	309,583.00	0.05778	18,055.05	288,905.00	0.0730	21,090.07
欧元	1,038.19	8.4189	8,740.42	288.19	8.3176	2,397.05
港币	2,010.00	0.7862	1,580.32	1,010.00	0.8108	818.91
英镑	430.00	10.0556	4,323.91	430.00	10.1611	4,369.27
新币	320.03	4.7845	1,531.18	320.30	5.0929	1,631.26
卢比	306,682.00	0.0986	30,234.86	64,688.00	0.1160	7,503.81
沙特里亚尔	0.00		0.00	190.00	1.6114	306.17
迪拉姆	30.00	1.6601	49.80	90.00	1.7113	154.02
卡塔尔里亚尔	0.00		0.00	110.00	1.6613	182.74
阿曼里亚尔	0.00		0.00	136.40	15.7381	2,146.68
尼日利亚奈拉	77,500.00	0.03785	2,933.14	152,500.00	0.0403	6,145.75
银行存款：	--	--	785,534,607.02	--	--	428,013,029.80
人民币	--	--	626,393,557.62	--	--	359,430,911.45
美元	15,535,377.95	6.0969	94,717,667.78	4,116,363.29	6.2855	25,873,401.46

日元	961,507,412.00	0.05778	55,755,784.04	513,814,728.00	0.0730	37,508,475.14
欧元	86,530.94	8.4189	728,495.33	78,081.70	8.3176	649,452.35
港币	49,562.24	0.7862	38,966.84	24,516.87	0.8108	19,878.28
新币	73,373.13	4.7845	351,053.74	93,425.35	5.0929	475,805.97
卢比	21,279,079.45	0.0986	2,097,840.61	29,350,418.09	0.1160	3,404,648.50
迪拉姆	307,681.04	1.6601	510,785.60	180,103.73	1.7113	308,211.51
尼日利亚奈拉	11,650,187.23	0.03785	440,912.99	8,492,435.17	0.0403	342,245.14
台币	7,881,429.00	0.2063	1,625,938.80	0.00		0.00
加元	501,860.61	5.7259	2,873,603.67	0.00		0.00
其他货币资金：	--	--	13,795,565.41	--	--	43,589,338.03
人民币	--	--	13,560,379.75	--	--	42,288,500.00
美元	38,574.63	6.09690	235,185.66	38,555.08	6.2855	242,337.96
日元				14,500,000.96	0.0730	1,058,500.07
合计	--	--	799,468,236.29	--	--	471,817,370.55

2、交易性金融资产

(1) 交易性金融资产

单位：元

项目	期末公允价值	期初公允价值
----	--------	--------

(2) 变现有限制的交易性金融资产

单位：元

项目	限售条件或变现方面的其他重大限制	期末金额
----	------------------	------

(3) 套期工具及对相关套期交易的说明

3、应收票据

(1) 应收票据的分类

单位：元

种类	期末数	期初数
----	-----	-----

(2) 期末已质押的应收票据情况

单位：元

出票单位	出票日期	到期日	金额	备注
------	------	-----	----	----

(3) 因出票人无力履约而将票据转为应收账款的票据，以及期末公司已经背书给他方但尚未到期的票据情况

因出票人无力履约而将票据转为应收账款的票据

单位：元

出票单位	出票日期	到期日	金额	备注
------	------	-----	----	----

说明

公司已经背书给其他方但尚未到期的票据

单位：元

出票单位	出票日期	到期日	金额	备注
------	------	-----	----	----

说明

已贴现或质押的商业承兑票据的说明

4、应收股利

单位：元

项目	期初数	本期增加	本期减少	期末数	未收回的原因	相关款项是否发生减值
其中：	--	--	--	--	--	--
其中：	--	--	--	--	--	--

说明

5、应收利息

(1) 应收利息

单位：元

项目	期初数	本期增加	本期减少	期末数
----	-----	------	------	-----

(2) 逾期利息

单位：元

贷款单位	逾期时间（天）	逾期利息金额
------	---------	--------

(3) 应收利息的说明

6、应收账款

(1) 应收账款按种类披露

单位：元

种类	期末数				期初数			
	账面余额		坏账准备		账面余额		坏账准备	
	金额	比例(%)	金额	比例(%)	金额	比例(%)	金额	比例(%)
单项金额重大并单项计提坏账准备的应收账款	2,794,000.00	0.81%	1,794,000.00	64.21%	2,794,000.00	1.02%	1,794,000.00	64.21%
按组合计提坏账准备的应收账款								
	340,199,029.71	98.75%	6,210,325.24	1.83%	271,087,696.68	98.98%	5,407,304.48	1.99%
组合小计	340,199,029.71	98.75%	6,210,325.24	1.83%	271,087,696.68	98.98%	5,407,304.48	1.99%
单项金额虽不重大但单项计提坏账准备的应收账款	1,508,361.54	0.44%	1,064,216.94	70.55%				
合计	344,501,391.25	--	9,068,542.18	--	273,881,696.68	--	7,201,304.48	--

应收账款种类的说明

- ①单项金额重大并单项计提坏账准备：金额200万元以上(含)单项计提坏账准备的应收账款。
- ②按组合计提坏账准备：除已包含在范围①以外，以账龄为信用风险组合，按组合计提坏账准备的应收账款。
- ③单项金额虽不重大但单项计提坏账准备：除已包含在范围①、②以外，有确凿证据表明可收回性存在明显差异，单项计提坏账准备的应收账款。

期末单项金额重大并单项计提坏账准备的应收账款

√ 适用 □ 不适用

单位：元

应收账款内容	账面余额	坏账准备	计提比例(%)	计提理由
北京绿金创想电子商务有限公司	2,794,000.00	1,794,000.00	64.21%	诉讼
合计	2,794,000.00	1,794,000.00	--	--

组合中，按账龄分析法计提坏账准备的应收账款

√ 适用 □ 不适用

单位：元

账龄	期末数		期初数	
	账面余额	坏账准备	账面余额	坏账准备

	金额	比例(%)		金额	比例(%)	
1 年以内						
其中:	--	--	--	--	--	--
0-6 个月	291,598,603.31	85.47%	0.00	244,595,086.91	90.23%	0.00
6 个月-1 年	36,457,610.83	10.96%	1,822,880.53	17,866,389.16	6.59%	893,319.47
1 年以内小计	328,056,214.14	96.43%	1,822,880.53	262,461,476.07	96.82%	893,319.47
1 至 2 年	9,180,071.84	2.7%	2,295,017.98	4,938,956.54	1.82%	1,234,739.15
2 至 3 年	1,740,634.01	0.51%	870,317.01	816,036.47	0.3%	408,018.26
3 年以上	1,222,109.72	0.36%	1,222,109.72	2,871,227.60	1.06%	2,871,227.60
3 至 4 年	0.00		0.00	0.00		0.00
4 至 5 年	0.00		0.00	0.00		0.00
5 年以上	0.00		0.00	0.00		0.00
合计	340,199,029.71	--	6,210,325.24	271,087,696.68	--	5,407,304.48

组合中，采用余额百分比法计提坏账准备的应收账款

适用 不适用

组合中，采用其他方法计提坏账准备的应收账款

适用 不适用

期末单项金额虽不重大但单项计提坏账准备的应收账款

适用 不适用

单位：元

应收账款内容	账面余额	坏账准备	计提比例 (%)	计提理由
ESS (印度) 应收客户款项	1,508,361.54	1,064,216.94	70.55%	预计收回可能性低
合计	1,508,361.54	1,064,216.94	--	--

(2) 本报告期转回或收回的应收账款情况

单位：元

应收账款内容	转回或收回原因	确定原坏账准备的依据	转回或收回前累计已计提坏账准备金额	转回或收回金额

期末单项金额重大或虽不重大但单独进行减值测试的应收账款坏账准备计提

单位：元

应收账款内容	账面余额	坏账金额	计提比例 (%)	理由

单项金额不重大但按信用风险特征组合后该组合的风险较大的应收账款的说明

(3) 本报告期实际核销的应收账款情况

单位：元

本报告期公司实际核销的应收账款为1,660,370.35，全部为本公司之孙公司ESS（印度）公司实际核销应收账款金额。

（4）本报告期应收账款中持有公司 5%（含 5%）以上表决权股份的股东单位情况

单位：元

单位名称	期末数		期初数	
	账面余额	计提坏账金额	账面余额	计提坏账金额

（5）应收账款中金额前五名单位情况

单位：元

单位名称	与本公司关系	金额	年限	占应收账款总额的比例 (%)
Hewlett Packard Company	非关联方	42,593,971.94	1 年以内	12.36%
百度	非关联方	19,109,002.57	1 年以内	5.55%
Microsoft Corporation	非关联方	16,462,022.47	1 年以内	4.78%
Nomura Research Institute,Ltd.	非关联方	14,024,026.52	1 年以内	4.07%
Hitachi Solutions,Ltd.	非关联方	13,512,097.19	1 年以内	3.92%
合计	--	105,701,120.69	--	30.68%

（6）应收关联方账款情况

单位：元

单位名称	与本公司关系	金额	占应收账款总额的比例 (%)
亚创博彦	参股公司	231,298.85	0.07%
合计	--	231,298.85	0.07%

（7）终止确认的应收款项情况

单位：元

项目	终止确认金额	与终止确认相关的利得或损失

（8）以应收款项为标的进行证券化的，列示继续涉入形成的资产、负债的金额

单位：元

项目	期末数
资产：	

负债：

7、其他应收款

(1) 其他应收款按种类披露

单位：元

种类	期末数				期初数			
	账面余额		坏账准备		账面余额		坏账准备	
	金额	比例(%)	金额	比例(%)	金额	比例(%)	金额	比例(%)
按组合计提坏账准备的其他应收款								
	16,886,643.17	100%	5,711,935.67	33.83%	30,381,615.57	100%	3,899,304.48	12.83%
组合小计	16,886,643.17	100%	5,711,935.67	33.83%	30,381,615.57	100%	3,899,304.48	12.83%
合计	16,886,643.17	--	5,711,935.67	--	30,381,615.57	--	3,899,304.48	--

其他应收款种类的说明

- ① 单项金额重大并单项计提坏账准备：金额200万元以上(含)单项计提坏账准备的其他应收款。
- ② 按组合计提坏账准备：除已包含在范围①以外，以账龄为信用风险组合，按组合计提坏账准备的应收账款。
- ③ 单项金额虽不重大但单项计提坏账准备：除已包含在范围①、②以外，有确凿证据表明可收回性存在明显差异，单项计提坏账准备的其他应收款。

期末单项金额重大并单项计提坏账准备的其他应收款

□ 适用 √ 不适用

组合中，采用账龄分析法计提坏账准备的其他应收款

√ 适用 □ 不适用

单位：元

账龄	期末数			期初数		
	账面余额		坏账准备	账面余额		坏账准备
	金额	比例(%)		金额	比例(%)	
1 年以内						
其中：						
0-6 个月	3,855,991.02	22.8%		19,131,635.38	62.97%	
6 个月-1 年	2,104,041.00	12.49%	105,202.05	4,330,146.50	14.25%	216,507.33
1 年以内小计	5,960,032.02	35.29%	105,202.05	23,461,781.88	77.22%	216,507.33

1 至 2 年	6,297,783.81	37.29%	1,574,445.98	3,079,666.86	10.14%	769,916.78
2 至 3 年	1,193,079.36	7.07%	596,539.66	1,854,573.00	6.1%	927,286.54
3 年以上	3,435,747.98	20.35%	3,435,747.98	1,985,593.83	6.54%	1,985,593.83
合计	16,886,643.17	--	5,711,935.67	30,381,615.57	--	3,899,304.48

组合中，采用余额百分比法计提坏账准备的其他应收款

适用 不适用

组合中，采用其他方法计提坏账准备的其他应收款

适用 不适用

期末单项金额虽不重大但单项计提坏账准备的其他应收款

适用 不适用

(2) 本报告期转回或收回的其他应收款情况

单位：元

其他应收款内容	转回或收回原因	确定原坏账准备的依据	转回或收回前累计已计提坏账准备金额	转回或收回金额
---------	---------	------------	-------------------	---------

期末单项金额重大或虽不重大但单独进行减值测试的其他应收账款坏账准备计提

单位：元

应收账款内容	账面余额	坏账金额	计提比例（%）	理由
--------	------	------	---------	----

单项金额不重大但按信用风险特征组合后该组合的风险较大的其他应收款的说明

(3) 本报告期实际核销的其他应收款情况

单位：元

单位名称	其他应收款性质	核销时间	核销金额	核销原因	是否因关联交易产生
------	---------	------	------	------	-----------

其他应收款核销说明

(4) 本报告期其他应收款中持有公司 5%（含 5%）以上表决权股份的股东单位情况

单位：元

单位名称	期末数		期初数	
	账面余额	计提坏账金额	账面余额	计提坏账金额

(5) 金额较大的其他应收款的性质或内容

单位：元

单位名称	金额	款项的性质或内容	占其他应收款总额的比例(%)
北京中关村软件园发展有限责任公司	1,530,827.65	房租押金	9.07%

北京市海淀区人民法院	1,000,000.00	法院保证金	5.92%
成都市工业职业技术学校	891,740.00	履约保证金	5.28%
北京北方烽火科技有限公司	880,000.00	房租押金	5.21%
深圳力合创业投资有限公司	805,072.80	房租保证金	4.77%
合计	5,107,640.45	--	30.25%

说明

(6) 其他应收款金额前五名单位情况

单位：元

单位名称	与本公司关系	金额	年限	占其他应收款总额的比例(%)
北京中关村软件园发展有限责任公司	非关联方	1,530,827.65	1-2 年	9.07%
北京市海淀区人民法院	非关联方	1,000,000.00	1-2 年	5.92%
成都市工业职业技术学校	非关联方	891,740.00	1-2 年	5.28%
北京北方烽火科技有限公司	非关联方	880,000.00	1-2 年	5.21%
深圳力合创业投资有限公司	非关联方	805,072.80	1-2 年	4.77%
合计	--	5,107,640.45	--	30.25%

(7) 其他应收关联方账款情况

单位：元

单位名称	与本公司关系	金额	占其他应收款总额的比例(%)

(8) 终止确认的其他应收款项情况

单位：元

项目	终止确认金额	与终止确认相关的利得或损失

(9) 以其他应收款为标的进行证券化的，列示继续涉入形成的资产、负债的金额

单位：元

项目	期末数
资产：	
负债：	

(10) 报告期末按应收金额确认的政府补助

单位：元

单位名称	政府补助项目名称	期末余额	期末账龄	预计收取时间	预计收取金额	预计收取依据	未能在预计时点收到预计金额的原因(如有)

8、预付款项**(1) 预付款项按账龄列示**

单位：元

账龄	期末数		期初数	
	金额	比例(%)	金额	比例(%)
1年以内	5,365,824.27	98.59%	34,756,622.06	99.86%
1至2年	64,384.48	1.06%	28,682.54	0.08%
2至3年	4,233.35	0.07%	20,070.54	0.06%
3年以上	17,296.91	0.28%	0.00	
合计	5,451,739.01	--	34,805,375.14	--

预付款项账龄的说明

(2) 预付款项金额前五名单位情况

单位：元

单位名称	与本公司关系	金额	时间	未结算原因
北京实创高科技发展总公司	非关联方	668,976.49	1年以内	预付的房租物业费、水电费
上海三菱电梯有限公司	非关联方	711,025.64	1年以内	预付软件园工程电梯款
北京网聘咨询有限公司	非关联方	471,698.07	1年以内	预付招聘费用
上海八六三信息安全产业基地有限公司	非关联方	417,399.12	1年以内	预付的房租物业费
南京麦瑞克科技发展有限公司	非关联方	180,986.59	1年以内	预付房租
合计	--	2,450,085.91	--	--

预付款项主要单位的说明

(3) 本报告期预付款项中持有本公司 5%（含 5%）以上表决权股份的股东单位情况

单位：元

单位名称	期末数		期初数	
	账面余额	计提坏账金额	账面余额	计提坏账金额

(4) 预付款项的说明

9、存货

(1) 存货分类

单位：元

项目	期末数			期初数		
	账面余额	跌价准备	账面价值	账面余额	跌价准备	账面价值

(2) 存货跌价准备

单位：元

存货种类	期初账面余额	本期计提额	本期减少		期末账面余额
			转回	转销	

(3) 存货跌价准备情况

项目	计提存货跌价准备的依据	本期转回存货跌价准备的原因	本期转回金额占该项存货期末余额的比例（%）
----	-------------	---------------	-----------------------

存货的说明

10、其他流动资产

单位：元

项目	期末数	期初数
----	-----	-----

其他流动资产说明

11、可供出售金融资产

(1) 可供出售金融资产情况

单位：元

项目	期末公允价值	期初公允价值
----	--------	--------

本期将持有至到期投资重分类为可供出售金融资产的，本期重分类的金额元，该金额占重分类前持有至到期投资总额的比例。

可供出售金融资产的说明

(2) 可供出售金融资产中的长期债权投资

单位：元

债券项目	债券种类	面值	初始投资成本	到期日	期初余额	本期利息	累计应收或已收利息	期末余额
------	------	----	--------	-----	------	------	-----------	------

可供出售金融资产的长期债权投资的说明

(3) 可供出售金融资产的减值情况

单位：元

可供出售金融资产分类	可供出售权益工具	可供出售债务工具	其他	合计
------------	----------	----------	----	----

(4) 报告期内可供出售金融资产减值的变动情况

单位：元

可供出售金融资产分类	可供出售权益工具	可供出售债务工具	其他	合计
------------	----------	----------	----	----

(5) 可供出售权益工具期末公允价值大幅下跌或持续下跌相关说明

单位：元

可供出售权益工具（分项）	成本	公允价值	公允价值相对于成本的下跌幅度（%）	持续下跌时间	已计提减值金额	未根据成本与期末公允价值的差额计提减值的理由说明
--------------	----	------	-------------------	--------	---------	--------------------------

12、持有至到期投资

(1) 持有至到期投资情况

单位：元

项目	期末账面余额	期初账面余额
----	--------	--------

持有至到期投资的说明

(2) 本报告期内出售但尚未到期的持有至到期投资情况

单位：元

项目	金额	占该项投资出售前金额的比例（%）
----	----	------------------

本报告期内出售但尚未到期的持有至到期投资情况说明

13、长期应收款

单位：元

种类	期末数	期初数
----	-----	-----

14、对合营企业投资和联营企业投资

单位：元

被投资单位名称	本企业持股比例(%)	本企业在被投资单位表决权比例(%)	期末资产总额	期末负债总额	期末净资产总额	本期营业收入总额	本期净利润
一、合营企业							
二、联营企业							

合营企业、联营企业的重要会计政策、会计估计与公司的会计政策、会计估计存在重大差异的说明

15、长期股权投资

(1) 长期股权投资明细情况

单位：元

被投资单位	核算方法	投资成本	期初余额	增减变动	期末余额	在被投资单位持股比例(%)	在被投资单位表决权比例(%)	在被投资单位持股比例与表决权比例不一致的说明	减值准备	本期计提减值准备	本期现金红利
博彦网鼎	权益法	26,755,000.00	17,415,334.39	10,062,932.86	27,478,267.25	35.72%	35.72%	0	0.00	0.00	0.00
亚创博彦	权益法	1,960,000.00	0.00	1,724,543.16	1,724,543.16	49%	49%	0	0.00	0.00	0.00
合计	--	28,715,000.00	17,415,334.39	11,787,476.02	29,202,810.41	--	--	--			

(2) 向投资企业转移资金的能力受到限制的有关情况

单位：元

向投资企业转移资金能力受到限制的长期股权投资项目	受限制的原因	当期累计未确认的投资损失金额
--------------------------	--------	----------------

长期股权投资的说明

期末未发现长期股权投资存在明显减值迹象，故未计提减值准备。

16、投资性房地产

(1) 按成本计量的投资性房地产

单位：元

项目	期初账面余额	本期增加	本期减少	期末账面余额
单位：元				
			本期	

(2) 按公允价值计量的投资性房地产

单位：元

项目	期初公允价值	本期增加			本期减少		期末公允价值
		购置	自用房地产或存货转入	公允价值变动损益	处置	转为自用房地产	

说明报告期内改变计量模式的投资性房地产和未办妥产权证书的投资性房地产有关情况，说明未办妥产权证书的原因和预计办结时间

17、固定资产

(1) 固定资产情况

单位：元

项目	期初账面余额	本期增加		本期减少	期末账面余额
一、账面原值合计：	144,799,387.32	11,400,457.35		7,261,673.89	148,938,170.78
其中：房屋及建筑物	63,251,449.28				63,251,449.28
运输工具	6,166,920.45	702,399.08		527,916.69	6,341,402.84
工作用设备	47,284,249.44	6,121,492.10		5,349,583.61	48,056,157.93
办公及其他设备	28,096,768.15	4,576,566.17		1,384,173.59	31,289,160.73
--	期初账面余额	本期新增	本期计提	本期减少	本期期末余额
二、累计折旧合计：	43,113,009.71	12,986,494.22		5,429,286.31	50,670,217.62
其中：房屋及建筑物	1,716,825.05	1,716,825.05			3,433,650.10
机器设备					
运输工具	2,252,630.59	1,185,460.53		280,347.77	3,157,743.35
工作用设备	24,069,702.66	6,328,184.26		4,650,999.32	25,746,887.60
办公及其他设备	15,073,851.41	3,756,024.38		497,939.22	18,331,936.57
--	期初账面余额	--			本期期末余额
三、固定资产账面净值合计	101,686,377.61	--			98,267,953.16

其中：房屋及建筑物	61,534,624.23	--	59,817,799.18
运输工具	3,914,289.86	--	3,183,659.49
工作用设备	23,214,546.78	--	22,309,270.33
办公及其他设备	13,022,916.74	--	12,957,224.16
工作用设备		--	
办公及其他设备		--	
五、固定资产账面价值合计	101,686,377.61	--	98,267,953.16
其中：房屋及建筑物	61,534,624.23	--	59,817,799.18
运输工具	3,914,289.86	--	3,183,659.49
工作用设备	23,214,546.78	--	22,309,270.33
办公及其他设备	13,022,916.74	--	12,957,224.16

本期折旧额 12,986,494.22 元；本期由在建工程转入固定资产原价为 1,953,017.00 元。

(2) 暂时闲置的固定资产情况

单位：元

项目	账面原值	累计折旧	减值准备	账面净值	备注
----	------	------	------	------	----

(3) 通过融资租赁租入的固定资产

单位：元

项目	账面原值	累计折旧	账面净值
----	------	------	------

(4) 通过经营租赁租出的固定资产

单位：元

种类	期末账面价值
----	--------

(5) 期末持有待售的固定资产情况

单位：元

项目	账面价值	公允价值	预计处置费用	预计处置时间
----	------	------	--------	--------

(6) 未办妥产权证书的固定资产情况

项目	未办妥产权证书原因	预计办结产权证书时间
----	-----------	------------

固定资产说明

期末未发现固定资产存在明显减值迹象，故未计提减值准备。

18、在建工程

(1) 在建工程情况

单位：元

项目	期末数			期初数		
	账面余额	减值准备	账面价值	账面余额	减值准备	账面价值
软件园研发中心项目	90,755,668.77		90,755,668.77			
金融港电力扩容工程				1,727,262.75		1,727,262.75
装修工程	525,810.00		525,810.00			
合计	91,281,478.77		91,281,478.77	1,727,262.75		1,727,262.75

(2) 重大在建工程项目变动情况

单位：元

项目名称	预算数	期初数	本期增加	转入固定资产	其他减少	工程投入占预算比例 (%)	工程进度	利息资本化累计金额	其中：本期利息资本化金额	本期利息资本化率 (%)	资金来源	期末数
软件园研发中心项目	233,993,500.00		90,755,668.77			38.79%		717,737.39	717,737.39	6.4%	专项借款及自有资金垫付	90,755,668.77
合计	233,993,500.00		90,755,668.77			--	--	717,737.39	717,737.39	--	--	90,755,668.77

在建工程项目变动情况的说明

(3) 在建工程减值准备

单位：元

项目	期初数	本期增加	本期减少	期末数	计提原因

(4) 重大在建工程的工程进度情况

项目	工程进度	备注

(5) 在建工程的说明

期末未发现在建工程存在明显减值迹象，故未计提减值准备。

19、工程物资

单位：元

项目	期初数	本期增加	本期减少	期末数
----	-----	------	------	-----

工程物资的说明

20、固定资产清理

单位：元

项目	期初账面价值	期末账面价值	转入清理的原因
----	--------	--------	---------

说明转入固定资产清理起始时间已超过 1 年的固定资产清理进展情况

21、生产性生物资产**(1) 以成本计量**

单位：元

项目	期初账面余额	本期增加	本期减少	期末账面余额
一、种植业				
二、畜牧养殖业				
三、林业				
四、水产业				

(2) 以公允价值计量

单位：元

项目	期初账面价值	本期增加	本期减少	期末账面价值
一、种植业				
二、畜牧养殖业				
三、林业				
四、水产业				

生产性生物资产的说明

22、油气资产

单位：元

项目	期初账面余额	本期增加	本期减少	期末账面余额
----	--------	------	------	--------

油气资产的说明

23、无形资产

(1) 无形资产情况

单位：元

项目	期初账面余额	本期增加	本期减少	期末账面余额
一、账面原值合计	132,333,598.59	18,841,407.33	483,343.87	150,691,662.05
土地使用权	112,533,383.00	999,456.15	0.00	113,532,839.15
软件	17,286,015.59	17,841,951.18	407,903.87	34,720,062.90
商标、域名	2,514,200.00	0.00	75,440.00	2,438,760.00
二、累计摊销合计	11,562,727.62	6,912,439.79	407,394.25	18,067,773.16
土地使用权	188,814.40	2,287,573.03		2,476,387.43
软件	10,787,266.95	4,377,283.69	386,084.22	14,778,466.42
商标、域名	586,646.27	247,583.07	21,310.03	812,919.31
三、无形资产账面净值合计	120,770,870.97	11,928,967.54	75,949.62	132,623,888.89
土地使用权	112,344,568.60	-1,288,116.88	0.00	111,056,451.72
软件	6,498,748.64	13,464,667.49	21,819.65	19,941,596.48
商标、域名	1,927,553.73	-247,583.07	54,129.97	1,625,840.69
四、减值准备合计	5,317.97		1,112.24	4,205.73
土地使用权				
软件				
商标、域名	5,317.97		1,112.24	4,205.73
无形资产账面价值合计	120,765,553.00	11,928,967.54	74,837.38	132,619,683.16
土地使用权	112,344,568.60	-1,288,116.88	0.00	111,056,451.72
软件	6,498,748.64	13,464,667.49	21,819.65	19,941,596.48
商标、域名	1,922,235.76	-247,583.07	53,017.73	1,621,634.96

本期摊销额 6,912,439.73 元。

(2) 公司开发项目支出

单位：元

项目	期初数	本期增加	本期减少		期末数
			计入当期损益	确认为无形资产	
开发支出	965,662.17	90,969,514.92	85,968,568.71		5,966,608.38
合计	965,662.17	90,969,514.92	85,968,568.71		5,966,608.38

本期开发支出占本期研究开发项目支出总额的比例 5.5%。

24、商誉

单位：元

被投资单位名称或形成商誉的事项	期初余额	本期增加	本期减少	期末余额	期末减值准备
北方新宇等被收购公司	284,167,988.27			284,167,988.27	
合计	284,167,988.27			284,167,988.27	

说明商誉的减值测试方法和减值准备计提方法

2012年8月，公司以5,650万美元受让Achievo Corporation持有的北方新宇、大连新宇、大展信城、大展协力、Beyondsoft Japan和博彦信息100%股权，另外需支付Achievo Corporation对艾其奥的实际出资300,085.00美元。自2012年11月1日起，对上述被收购公司拥有实际控制权。被收购公司均为轻资产公司，公司长期资产占比很小，无可辨认的无形资产，因而可辨认资产和负债的公允价值等于账面价值。转让对价折合人民币金额共计358,469,484.96元，购买日被收购公司可辨认净资产公允价值为74,301,496.69元，合并成本大于购买日被收购公司可辨认净资产公允价值284,167,988.27元，将其确认为商誉。

公司将被收购公司作为一个资产组组合，把合并商誉全部分摊到该资产组组合进行减值测试。公司基于被收购资产的实际盈利、经营及现金流情况，结合软件服务外包行业的发展趋势、国内国际的经济形势等，预测了商誉所在资产组（组合）未来5年及以后的净利润及企业自由现金流量，以拥有相似服务潜力和风险的资产组的上市公司的加权平均资金（资本）成本为折现率进行折现，计算包含商誉的资产组或资产组组合的可回收金额。公司根据管理层批准的最近一期财务预算，结合历史经营资料和未来规划目标，收入增长率不超过相关行业的平均长期增长率，预算毛利率和费用率根据过往表现确定，编制未来5年的现金流量预测，并假设5年之后现金流量维持不变。现金流量预测所用的税后折现率是11.64%（2012年：11.64%）。

根据减值测试的结果，本期期末商誉未发生减值（上期期末：无）。

25、长期待摊费用

单位：元

项目	期初数	本期增加额	本期摊销额	其他减少额	期末数	其他减少的原因
租入固定资产改良支出	15,660,214.45	4,611,232.51	5,671,107.56		14,600,339.40	
固定资产大修理支出	64,789.44		64,789.44		0.00	
其他递延支出	8,833.33		8,833.33		0.00	
合计	15,733,837.22	4,611,232.51	5,744,730.33		14,600,339.40	--

长期待摊费用的说明

26、递延所得税资产和递延所得税负债

（1）递延所得税资产和递延所得税负债不以抵销后的净额列示

已确认的递延所得税资产和递延所得税负债

单位：元

项目	期末数	期初数
递延所得税资产：		
资产减值准备	2,413,601.34	2,077,559.23
固定资产折旧计提的所得税影响	180,729.86	98,440.86
未弥补亏损的所得税影响	1,779,908.26	34,460.53
应付职工薪酬的所得税影响	3,923,327.40	3,286,317.93
小计	8,297,566.86	5,496,778.55
递延所得税负债：		
预计分回的投资收益	11,363,214.67	11,439,443.32
小计	11,363,214.67	11,439,443.32

未确认递延所得税资产明细

单位：元

项目	期末数	期初数
可抵扣暂时性差异	4,512,062.54	837,511.61
可抵扣亏损	2,657,929.24	11,302,369.43
合计	7,169,991.78	12,139,881.04

未确认递延所得税资产的可抵扣亏损将于以下年度到期

单位：元

年份	期末数	期初数	备注
2013	0.00	464,163.76	
2014	262,527.64	276,307.05	
2015	1,018,681.83	1,018,681.83	
2016	641,242.95	1,506,667.06	
2017	414,305.25	8,036,549.73	
2018	321,171.57	0.00	
合计	2,657,929.24	11,302,369.43	--

应纳税差异和可抵扣差异项目明细

单位：元

项目	暂时性差异金额	
	期末	期初
应纳税差异项目		
预计分回的投资收益	75,754,764.48	76,262,955.49
小计	75,754,764.48	76,262,955.49
可抵扣差异项目		

坏账准备的所得税影响	12,876,625.64	10,268,415.31
固定资产折旧计提的所得税影响	556,948.66	303,361.66
未弥补亏损的所得税影响	7,119,632.97	137,842.12
应付职工薪酬的所得税影响	20,450,624.67	20,308,481.00
小计	41,003,831.94	31,018,100.09

(2) 递延所得税资产和递延所得税负债以抵销后的净额列示

互抵后的递延所得税资产及负债的组成项目

单位：元

项目	报告期末互抵后的递延所得税资产或负债	报告期末互抵后的可抵扣或应纳税暂时性差异	报告期初互抵后的递延所得税资产或负债	报告期初互抵后的可抵扣或应纳税暂时性差异
递延所得税资产	8,297,566.86		5,496,778.55	
递延所得税负债	11,363,214.67		11,439,443.32	

27、资产减值准备明细

单位：元

项目	期初账面余额	本期增加	本期减少		期末账面余额
			转回	转销	
一、坏账准备	11,100,608.95	6,765,977.18	1,425,737.92	1,660,370.36	14,780,477.85
十二、无形资产减值准备	5,317.97		1,112.24		4,205.73
合计	11,105,926.92	6,765,977.18	1,426,850.16	1,660,370.36	14,784,683.58

资产减值明细情况的说明

28、其他非流动资产

单位：元

项目	期末数	期初数

其他非流动资产的说明

29、短期借款

(1) 短期借款分类

单位：元

项目	期末数	期初数
保证借款	10,000,000.00	0.00

信用借款	20,000,000.00	5,000,000.00
合计	30,000,000.00	5,000,000.00

短期借款分类的说明

保证借款情况说明：本公司之子公司深圳博彦于2013年11月13日与国泰世华银行香港分行签订借款合同，由招商银行提供担保，深圳博彦与招商银行开具保函，并以银行存款1,000万元作为保函保证金。

(2) 已到期未偿还的短期借款情况

单位：元

贷款单位	贷款金额	贷款利率	贷款资金用途	未按期偿还原因	预计还款期
------	------	------	--------	---------	-------

资产负债表日后已偿还金额元。

短期借款的说明，包括已到期短期借款获展期的，说明展期条件、新的到期日

30、交易性金融负债

单位：元

项目	期末公允价值	期初公允价值
----	--------	--------

交易性金融负债的说明

31、应付票据

单位：元

种类	期末数	期初数
银行承兑汇票	2,170,000.00	0.00
合计	2,170,000.00	

下一会计期间将到期的金额 2,170,000.00 元。

应付票据的说明

32、应付账款

(1) 应付账款情况

单位：元

项目	期末数	期初数
1年以内（含1年）	21,192,234.09	22,648,213.73
1-2年	833,926.01	12,758.65
2-3年		185,221.80
3年以上		75,578.17
合计	22,026,160.10	22,921,772.35

(2) 本报告期应付账款中应付持有公司 5%（含 5%）以上表决权股份的股东单位款项

单位：元

单位名称	期末数	期初数
------	-----	-----

(3) 账龄超过一年的大额应付账款情况的说明

单位名称	期末余额	未支付原因
上海申朴信息技术有限公司	200,000.00	款项尚未结算
小计	<u>200,000.00</u>	

33、预收账款

(1) 预收账款情况

单位：元

项目	期末数	期初数
1 年以内	5,850,457.00	10,233,753.83
1-2 年	1,586,629.65	0.00
合计	7,437,086.65	10,233,753.83

(2) 本报告期预收账款中预收持有公司 5%（含 5%）以上表决权股份的股东单位款项

单位：元

单位名称	期末数	期初数
------	-----	-----

(3) 账龄超过一年的大额预收账款情况的说明

单位名称	期末余额	未支付原因
成都市工业职业技术学校	964,800.00	预收设备代购款
中外运空运发展股份有限公司	322,080.19	劳务尚未提供
小计	<u>1,286,880.19</u>	

34、应付职工薪酬

单位：元

项目	期初账面余额	本期增加	本期减少	期末账面余额
一、工资、奖金、津贴和补贴	78,058,360.10	762,690,419.32	740,496,155.33	100,252,624.09

二、职工福利费	0.00	17,394,310.58	17,047,881.19	346,429.39
三、社会保险费	7,145,626.24	98,185,660.41	96,968,554.47	8,362,732.18
社会保险费及住房公积金	7,145,626.24	98,185,660.41	96,968,554.47	8,362,732.18
五、辞退福利	0.00	3,504,308.39	3,504,308.39	0.00
六、其他	1,649,028.54	22,411,018.15	22,182,204.25	1,877,842.44
工会经费和职工教育经费	420.00	7,111,501.91	7,092,989.12	18,932.79
非货币性福利	0.00	0.00	0.00	0.00
劳务费	1,648,608.54	15,299,516.24	15,089,215.13	1,858,909.65
合计	86,853,014.88	904,185,716.85	880,199,103.63	110,839,628.10

应付职工薪酬中属于拖欠性质的金额 0.00 元。

工会经费和职工教育经费金额 18,932.79 元，非货币性福利金额 0.00 元，因解除劳动关系给予补偿 0.00 元。

35、应交税费

单位：元

项目	期末数	期初数
增值税	8,358,139.51	6,000,288.03
营业税	-464,162.61	-14,918.66
企业所得税	-145,275.79	10,419,336.61
城市维护建设税	158,210.84	112,004.94
教育费附加	107,566.65	82,821.85
地方教育附加	28,763.36	21,896.60
水利建设专项资金	17,732.71	8,121.79
代扣代缴个人所得税	5,716,040.00	4,043,689.64
其他	22,972.25	14,000.13
合计	13,799,986.92	20,687,240.93

36、应付利息

单位：元

项目	期末数	期初数
分期付息到期还本的长期借款利息	170,070.86	
短期借款应付利息	74,000.00	
合计	244,070.86	

应付利息说明

37、应付股利

单位：元

单位名称	期末数	期初数	超过一年未支付原因
------	-----	-----	-----------

应付股利的说明

38、其他应付款

(1) 其他应付款情况

单位：元

项目	期末数	期初数
押金保证金	785,410.10	986,060.02
暂借款	1,135,839.63	2,782,353.29
应付投资款	84,987,678.03	223,884,789.64
应付其他费用	19,099,901.87	34,604,176.84
合计	106,008,829.63	262,257,379.79

(2) 本报告期其他应付款中应付持有公司 5%（含 5%）以上表决权股份的股东单位款项

单位：元

单位名称	期末数	期初数
------	-----	-----

(3) 账龄超过一年的大额其他应付款情况的说明

无

(4) 金额较大的其他应付款说明内容

单位名称	期末数	款项性质或内容
ACHIEVO CORPORATION	83,078,725.48	大展股权收购款
北京大龙建设集团有限公司	3,981,062.39	工程进度款
席志波	1,192,000.00	网鼎原始股东股权转让款
北京东欣电力设备安装有限公司	889,978.20	配电工程款
北京中正安消防工程有限公司	825,644.14	软件园工程项目消防款
小计	<u>89,967,410.21</u>	

39、预计负债

单位：元

项目	期初数	本期增加	本期减少	期末数
----	-----	------	------	-----

预计负债说明

40、一年内到期的非流动负债

(1) 一年内到期的非流动负债情况

单位：元

项目	期末数	期初数
----	-----	-----

(2) 一年内到期的长期借款

一年内到期的长期借款

单位：元

项目	期末数	期初数
----	-----	-----

一年内到期的长期借款中属于逾期借款获得展期的金额元。

金额前五名的一年内到期的长期借款

单位：元

贷款单位	借款起始日	借款终止日	币种	利率 (%)	期末数		期初数	
					外币金额	本币金额	外币金额	本币金额

一年内到期的长期借款中的逾期借款

单位：元

贷款单位	借款金额	逾期时间	年利率 (%)	借款资金用途	逾期未偿还原因	预期还款期
------	------	------	---------	--------	---------	-------

资产负债表日后已偿还的金额元。

一年内到期的长期借款说明

(3) 一年内到期的应付债券

单位：元

债券名称	面值	发行日期	债券期限	发行金额	期初应付利息	本期应计利息	本期已付利息	期末应付利息	期末余额
------	----	------	------	------	--------	--------	--------	--------	------

一年内到期的应付债券说明

(4) 一年内到期的长期应付款

单位：元

借款单位	期限	初始金额	利率 (%)	应计利息	期末余额	借款条件
------	----	------	--------	------	------	------

一年内到期的长期应付款的说明

41、其他流动负债

单位：元

项目	期末账面余额	期初账面余额
----	--------	--------

其他流动负债说明

42、长期借款

(1) 长期借款分类

单位：元

项目	期末数	期初数
抵押借款	103,435,511.82	
合计	103,435,511.82	

长期借款分类的说明

(2) 金额前五名的长期借款

单位：元

贷款单位	借款起始日	借款终止日	币种	利率 (%)	期末数		期初数	
					外币金额	本币金额	外币金额	本币金额
中国进出口 银行北京分 行	2013年03月 29日	2018年08月 21日	美元	4.94%	11,330,000.0 0	69,077,877.0 0		
建行中关村 软件园支行	2013年07月 02日	2018年06月 03日	人民币元	6.4%		11,062,739.8 0		
建行中关村 软件园支行	2013年10月 15日	2018年06月 03日	人民币元	6.4%		8,421,128.51		
建行中关村 软件园支行	2013年07月 15日	2018年06月 03日	人民币元	6.4%		5,216,502.64		
建行中关村 软件园支行	2013年07月 15日	2018年06月 03日	人民币元	6.4%		5,800,633.59		
合计	--	--	--	--	--	99,578,881.5 4	--	

长期借款说明，因逾期借款获得展期形成的长期借款，应说明获得展期的条件、本金、利息、预计还款安排等

43、应付债券

单位：元

债券名称	面值	发行日期	债券期限	发行金额	期初应付利	本期应计利	本期已付利	期末应付利	期末余额
------	----	------	------	------	-------	-------	-------	-------	------

					息	息	息	息	
--	--	--	--	--	---	---	---	---	--

应付债券说明，包括可转换公司债券的转股条件、转股时间

44、长期应付款

(1) 金额前五名长期应付款情况

单位：元

单位	期限	初始金额	利率 (%)	应计利息	期末余额	借款条件
----	----	------	--------	------	------	------

(2) 长期应付款中的应付融资租赁款明细

单位：元

单位	期末数		期初数	
	外币	人民币	外币	人民币

由独立第三方为公司融资租赁提供担保的金额元。

长期应付款的说明

45、专项应付款

单位：元

项目	期初数	本期增加	本期减少	期末数	备注说明
----	-----	------	------	-----	------

专项应付款说明

46、其他非流动负债

单位：元

项目	期末账面余额	期初账面余额
----	--------	--------

其他非流动负债说明

涉及政府补助的负债项目

单位：元

负债项目	期初余额	本期新增补助金额	本期计入营业外收入金额	其他变动	期末余额	与资产相关/与收益相关
------	------	----------	-------------	------	------	-------------

47、股本

单位：元

	期初数	本期变动增减 (+、-)					期末数
		发行新股	送股	公积金转股	其他	小计	
股份总数	150,000,000.00	15,400,000.00				15,400,000.00	165,400,000.00

股本变动情况说明，本报告期内有增资或减资行为的，应披露执行验资的会计师事务所名称和验资报告文号；运行不足 3 年的股份有限公司，设立前的年份只需说明净资产情况；有限责任公司整体变更为股份公司应说明公司设立时的验资情况

根据2013年4月18日第一届董事会第十五次临时会议、2013年5月9日公司2012年度股东大会、2013年9月23日第一届董事会第十九次临时会议、2013年10月9日公司2013年第一次临时股东大会决议以及中国证券监督管理委员会证监许可[2013] 1536号文核准，公司以非公开方式向特定投资者发行1,540万股股份，每股面值人民币1元，每股发行价人民币26.00元。公司实施上述非公开发售后，增加注册资本人民币15,400,000.00元,变更后的注册资本为人民币165,400,000.00元。截至2013年12月24日止，公司已收到非公开发行股东缴入的出资款400,400,000.00元，扣除发行费用人民币14,192,048.17元后，实际募集资金净额人民币386,207,951.83元，其中新增注册资本人民币15,400,000.00元（壹仟伍佰肆拾万元整），资本公积人民币370,807,951.83元。

48、库存股

库存股情况说明

49、专项储备

专项储备情况说明

50、资本公积

单位：元

项目	期初数	本期增加	本期减少	期末数
资本溢价（股本溢价）	596,340,094.38	370,807,951.83		967,148,046.21
合计	596,340,094.38	370,807,951.83		967,148,046.21

资本公积说明

51、盈余公积

单位：元

项目	期初数	本期增加	本期减少	期末数
法定盈余公积	11,187,840.20	4,197,752.01		15,385,592.21
合计	11,187,840.20	4,197,752.01		15,385,592.21

盈余公积说明，用盈余公积转增股本、弥补亏损、分派股利的，应说明有关决议
公司按2013年度母公司净利润提取10%的法定盈余公积4,197,752.01元。

52、一般风险准备

一般风险准备情况说明

53、未分配利润

单位：元

项目	金额	提取或分配比例
调整前上年末未分配利润	178,637,492.96	--
调整后年初未分配利润	178,637,492.96	--
加：本期归属于母公司所有者的净利润	127,907,426.65	--
减：提取法定盈余公积	4,197,752.01	10%
应付普通股股利	30,000,000.00	
期末未分配利润	272,347,167.60	--

54、营业收入、营业成本

(1) 营业收入、营业成本

单位：元

项目	本期发生额	上期发生额
主营业务收入	1,326,922,381.60	814,440,314.63
其他业务收入	1,911,943.63	412,603.84
营业成本	916,864,933.00	551,625,295.10

(2) 主营业务（分行业）

单位：元

行业名称	本期发生额		上期发生额	
	营业收入	营业成本	营业收入	营业成本
软件业	1,326,922,381.60	916,379,909.10	814,440,314.63	551,489,322.74
合计	1,326,922,381.60	916,379,909.10	814,440,314.63	551,489,322.74

(3) 主营业务（分产品）

单位：元

产品名称	本期发生额		上期发生额	
	营业收入	营业成本	营业收入	营业成本
研发工程服务	780,552,995.73	539,206,009.45	567,524,411.10	384,214,026.32
企业应用及 IT 服务	507,378,358.41	351,156,561.86	234,872,686.01	159,295,606.90
业务流程外包服务	38,991,027.46	26,017,337.79	12,043,217.52	7,979,689.52
合计	1,326,922,381.60	916,379,909.10	814,440,314.63	551,489,322.74

(4) 主营业务（分地区）

单位：元

地区名称	本期发生额		上期发生额	
	营业收入	营业成本	营业收入	营业成本
国内	392,543,977.98	270,933,853.61	319,256,309.19	217,782,325.65
国外	934,378,403.62	645,446,055.49	495,184,005.44	333,706,997.09
合计	1,326,922,381.60	916,379,909.10	814,440,314.63	551,489,322.74

(5) 公司来自前五名客户的营业收入情况

单位：元

客户名称	主营业务收入	占公司全部营业收入的比例(%)
Microsoft Corporation	181,953,792.07	13.69%
Hewlett Packard Company	144,679,431.16	10.89%
Nomura Research Institute,Ltd.	110,542,108.41	8.32%
Hitachi Solutions,Ltd.	95,201,787.10	7.16%
阿里巴巴集团	50,915,740.74	3.83%
合计	583,292,859.48	43.89%

营业收入的说明

55、合同项目收入

单位：元

固定造价合同	合同项目	金额	累计已发生成本	累计已确认毛利(亏损以“-”号表示)	已办理结算的金额
成本加成合同	合同项目	金额	累计已发生成本	累计已确认毛利(亏损以“-”号表示)	已办理结算的金额

合同项目的说明

56、营业税金及附加

单位：元

项目	本期发生额	上期发生额	计缴标准
营业税	-64,015.94	5,368,029.51	
城市维护建设税	925,572.33	626,087.80	
教育费附加	565,093.83	409,608.52	
地方教育附加	365,325.02	273,213.13	

河道管理费	152,961.90	80,791.09	
其他	7,429.11	3,816.80	
合计	1,952,366.25	6,761,546.85	--

营业税金及附加的说明

57、销售费用

单位：元

项目	本期发生额	上期发生额
工资、奖金等	42,456,015.44	34,079,831.36
差旅费	3,322,992.55	2,814,692.41
广告宣传费	251,257.97	23,667.15
业务招待费	2,366,411.59	1,437,535.75
顾问咨询费	306,398.27	240,679.00
折旧摊销	785,606.65	924,375.22
办公及其他费用	5,733,721.73	6,240,789.73
合计	55,222,404.20	45,761,570.62

58、管理费用

单位：元

项目	本期发生额	上期发生额
工资、奖金等	72,155,322.68	36,695,804.49
研究开发费用	85,968,568.71	44,394,770.68
差旅费	15,808,142.35	10,741,746.46
审计、咨询费	6,749,725.93	6,604,514.25
折旧摊销	15,552,703.03	17,766,291.84
租赁费	13,195,662.78	12,124,049.16
物业费	6,476,453.66	5,954,593.26
业务招待费	2,656,370.25	505,793.96
税费	1,421,645.97	973,817.82
招聘费	2,099,982.07	2,950,641.48
办公及其他费用	32,419,031.99	17,847,309.15
合计	254,503,609.42	156,559,332.55

59、财务费用

单位：元

项目	本期发生额	上期发生额
利息支出	3,747,360.68	753,308.30
减：利息收入	-5,561,063.44	-9,810,800.73
汇兑损失	11,618,896.68	7,996,229.58
减：汇兑收益	-3,293,998.88	-4,171,736.88
现金折扣	2,811,438.02	2,458,485.10
手续费支出	697,346.10	580,892.14
合计	10,019,979.16	-2,193,622.49

60、公允价值变动收益

单位：元

产生公允价值变动收益的来源	本期发生额	上期发生额
公允价值变动收益的说明		

61、投资收益**(1) 投资收益明细情况**

单位：元

项目	本期发生额	上期发生额
权益法核算的长期股权投资收益	277,476.02	210,334.39
处置长期股权投资产生的投资收益		-179,705.74
合计	277,476.02	30,628.65

(2) 按成本法核算的长期股权投资收益

单位：元

被投资单位	本期发生额	上期发生额	本期比上期增减变动的原因

(3) 按权益法核算的长期股权投资收益

单位：元

被投资单位	本期发生额	上期发生额	本期比上期增减变动的原因
博彦网鼎	512,932.86	210,334.39	
亚创博彦	-235,456.84		2013年新设公司

合计	277,476.02	210,334.39	--
----	------------	------------	----

投资收益的说明，若投资收益汇回有重大限制的，应予以说明。若不存在此类重大限制，也应做出说明
本公司不存在投资收益汇回的重大限制。

62、资产减值损失

单位：元

项目	本期发生额	上期发生额
一、坏账损失	5,840,900.75	-3,807,092.87
合计	5,840,900.75	-3,807,092.87

63、营业外收入

(1) 营业外收入情况

单位：元

项目	本期发生额	上期发生额	计入当期非经常性损益的金额
非流动资产处置利得合计	91,617.24	200,304.11	91,617.24
其中：固定资产处置利得	91,617.24	200,304.11	91,617.24
政府补助	40,357,138.51	41,007,048.74	26,329,104.36
其他	1,600,502.21	517,710.90	1,600,502.21
个税返还	52,160.29	432,534.66	52,160.29
合计	42,101,418.25	42,157,598.41	28,073,384.10

营业外收入说明

(2) 计入当期损益的政府补助

单位：元

补助项目	本期发生额	上期发生额	与资产相关/与收益相关	是否属于非经常性损益
2012 年服务外包发展配套资金	3,600,000.00			是
2012 年服务外包发展配套资金	600,000.00			否
海淀人民政府补助	1,200,000.00	500,000.00		是
中关村担保公司补贴	391,083.35			是
中关村企业信用融资补助	338,856.35			是

2013 年中关村国际化发展专项资金补贴	150,000.00			是
2013 年技术出口贴息	1,900,000.00	2,190,000.00		是
2013 年人才培养补贴	3,132,000.00			否
商委配套资金补助	2,925,000.00			是
商委配套资金补助	1,042,000.00			否
2013 年海淀区骨干服务外包企业增长奖励	1,375,000.00			是
现代服务业综合试点项目区级配套资金	400,000.00	1,200,000.00		是
人才补贴	3,772,000.00	2,164,600.00		否
增值税财政补贴	208,735.11			是
现代服务业电子商务工程专项资金	2,660,000.00			是
浦东新区职业职工培训补贴	83,983.00	71,798.00		是
实习生培训补贴	88,500.00			否
重点软件企业补贴	120,000.00			是
出口贴息补贴	40,000.00			是
张江高科技园区软件企业补贴	3,138,000.00			是
重大产业扶持匹配款	1,620,000.00			是
服务外包企业拓展支持资金	100,000.00	30,000.00		是
2013 年度承接国际服务外包业务发展专项资金	58,500.00			是
2012 年度成都市服务外包市场拓展专项资金	100,000.00			是
服务外包产业发展专项资金--境外参展参会支持	30,000.00			是
稳岗补贴	77,600.00			是
办公场地补贴	538,134.15			否
国际通信专用通道补贴	267,000.00			是
政府人才培养补贴	645,000.00			否
政府政策奖励补贴	12,865.85			是
办公场地补贴	1,000,000.00	3,859,080.00		否

国际通信专用通道补贴	290,000.00			是
员工培训补贴	600,000.00			否
赴境外工作政府补贴	110,000.00			是
软件著作权补贴	2,000.00			是
财政局人才补贴	340,000.00			否
高新企业认定补贴	5,000.00			是
高新企业认定补贴	25,000.00			是
服务外包专项 2013 第一批项目补贴	50,000.00			是
接纳大学生实习补贴	30,000.00	15,000.00		是
技术交易补贴	254,400.00			是
房租补贴	635,868.00	826,512.00		是
房租补贴	635,868.00	635,868.00		是
残疾人就业补贴	14,400.00			是
杭州市雏鹰企业资助经费	140,000.00			是
人才特区激励专项资金	20,762.00	12,108.00		是
软件登记费资助	600.00			是
房租补贴	508,700.00	1,285,200.00		否
科技补贴	448,050.00	420,000.00		是
房租补贴	675,700.00			否
收北京市商务委员会 2012 年服务外包发展配套资金	204,000.00			是
北京市商务委员会技术出口贴息	870,000.00	797,700.00		是
北京市商务委员会人才培养补贴	344,000.00	920,000.00		否
北京市商务委员会离岸业务奖励	236,300.00			是
北京市商务委员会骨干企业房租补贴	900,400.00			是
北京市商务委员会人才培养补贴	639,000.00			否
技术出口贴息	60,000.00	50,000.00		是
2012 年度上海服务外包	170,000.00			是

专项资金				
2012 年度上海服务外包专项资金	118,000.00			是
地方服务外包专项资金	24,000.00			是
技术出口贴息	170,000.00	190,000.00		是
国家服务外包专项资金	54,000.00			是
人才补贴	103,000.00			否
记-41-财政局补贴	13,505.00			是
2012 年技术出口贴息资金	10,000.00			是
2012 年高新区知识产权创造和发展资助资金	2,500.00			是
中小企业紧急雇用安定助成金	37,827.70	156,282.74		是
收北京市商务委员会中小企业开拓资金		15,000.00		是
收中关村企业信用促进会服务中介支持资金		10,000.00		是
收北京市商务委员会（2012 年服务外包业务发展资金）		7,346,300.00		是
收中关村科技园管理委员会款		2,000,000.00		是
国家服务外包专项资金补贴		2,124,000.00		是
商务委地方服务外包专项资金		1,180,000.00		是
发改委服务业发展引导资金		1,300,000.00		是
服务业引导区级配套资金		1,300,000.00		是
软件和集成电路补贴		1,800,000.00		是
十一五十二五政策延续		571,000.00		是
VAT 税负补贴		135,000.00		是
政府补贴收入		30,000.00		是
知识产权补助款		600.00		是
计算机软件版权资助登		800.00		是

记费				
参展会补贴		20,000.00		是
政府培训补贴		780,000.00		是
政策奖励补贴		60,000.00		是
服务外包补贴		3,000,000.00		是
武汉测试基地建设项目补贴		500,000.00		是
企业新增员工补贴		17,000.00		是
更新改造补贴		22,000.00		是
软件和服务外包产业发展专项补贴		350,000.00		是
政府补贴		1,990,000.00		是
人才培养资金		240,100.00		是
毕业生岗位补贴		12,000.00		是
服务外包业务发展资金		879,100.00		是
				是
合计	40,357,138.51	41,007,048.74	--	--

64、营业外支出

单位：元

项目	本期发生额	上期发生额	计入当期非经常性损益的金额
非流动资产处置损失合计	739,945.32	520,161.42	739,945.32
其中：固定资产处置损失	739,945.32	520,161.42	739,945.32
对外捐赠	237,500.00	700.00	237,500.00
盘亏损失	1,190.00		1,190.00
其他	440,013.40	470,035.28	440,013.40
合计	1,418,648.72	990,896.70	1,418,648.72

营业外支出说明

65、所得税费用

单位：元

项目	本期发生额	上期发生额
按税法及相关规定计算的当期所得税	647,550.33	6,046,088.44
递延所得税调整	-3,211,684.25	-997,623.08

合计	-2,564,133.92	5,048,465.36
----	---------------	--------------

66、基本每股收益和稀释每股收益的计算过程

项目	序号	本期数
归属于公司普通股股东的净利润	1	127,907,426.65
非经常性损益	2	23,058,134.81
扣除非经营性损益后的归属于公司普通股股东的净利润	3=2-1	104,849,291.84
期初股份总数	4	150,000,000.00
报告期因公积金转增股本或股票股利分配等增加股份数	5	
报告期因发行新股或债转股等增加股份数	6	15,400,000.00
增加股份次月起至报告期期末的累计月数	7	0
报告期因回购等减少股份数	8	
减少股份次月起至报告期期末的累计月数	9	
报告期缩股数	10	
报告期月份数	11	12
发行在外的普通股加权平均数	12	150,000,000.00
基本每股收益	13=1/12	0.85
扣除非经常损益基本每股收益	14=3/12	0.70

67、其他综合收益

单位：元

项目	本期发生额	上期发生额
4.外币财务报表折算差额	-3,906,630.06	-992,136.36
小计	-3,906,630.06	-992,136.36
合计	-3,906,630.06	-992,136.36

其他综合收益说明

68、现金流量表附注

(1) 收到的其他与经营活动有关的现金

单位：元

项目	金额
收到的往来款	42,111,964.18
政府补助	40,357,138.51
其他	10,917,695.83

合计	93,386,798.52
----	---------------

收到的其他与经营活动有关的现金说明

(2) 支付的其他与经营活动有关的现金

单位：元

项目	金额
支付的往来款	50,035,612.18
保证金	
差旅费	19,131,134.90
审计、咨询费	7,056,124.20
租赁费	40,542,959.47
物业费	9,340,835.49
业务招待费	5,022,781.84
研究开发费用	4,684.12
招聘费	2,208,679.70
办公及其他费用	38,830,073.54
合计	172,172,885.44

支付的其他与经营活动有关的现金说明

无

(3) 收到的其他与投资活动有关的现金

单位：元

项目	金额
取得子公司收到的现金净额	0.00

收到的其他与投资活动有关的现金说明

(4) 支付的其他与投资活动有关的现金

单位：元

项目	金额
处置子公司支付的现金净额	0.00

支付的其他与投资活动有关的现金说明

(5) 收到的其他与筹资活动有关的现金

单位：元

项目	金额
收回的借款保证金	40,000,000.00
非公开发行收到的增发费用款	2,292,048.17
合计	42,292,048.17

收到的其他与筹资活动有关的现金说明

(6) 支付的其他与筹资活动有关的现金

单位：元

项目	金额
上市费用	
非公开发行费用	2,292,048.17
支付的借款保证金	10,000,000.00
合计	12,292,048.17

支付的其他与筹资活动有关的现金说明

69、现金流量表补充资料

(1) 现金流量表补充资料

单位：元

补充资料	本期金额	上期金额
1. 将净利润调节为经营活动现金流量：	--	--
净利润	127,954,511.92	96,294,753.71
加：资产减值准备	5,840,900.75	-3,807,092.87
固定资产折旧、油气资产折耗、生产性生物资产折旧	12,986,494.22	11,883,863.58
无形资产摊销	6,912,439.79	2,849,622.28
长期待摊费用摊销	5,744,730.33	11,837,225.20
处置固定资产、无形资产和其他长期资产的损失（收益以“-”号填列）	648,328.08	319,857.31
固定资产报废损失（收益以“-”号填列）	1,190.00	
财务费用（收益以“-”号填列）	12,072,258.48	5,323,454.27
投资损失（收益以“-”号填列）	-277,476.02	-30,628.65
递延所得税资产减少（增加以“-”号填列）	-2,800,788.31	-1,928,879.31
递延所得税负债增加（减少以“-”号填列）	-76,228.65	931,256.17
存货的减少（增加以“-”号填列）		-78,632.48
经营性应收项目的减少（增加以“-”号填列）	-69,996,607.27	-43,112,960.53

经营性应付项目的增加（减少以“－”号填列）	6,713,007.17	18,773,054.30
其他	-320,990.75	-105,635.21
经营活动产生的现金流量净额	105,401,769.74	99,149,257.77
2. 不涉及现金收支的重大投资和筹资活动：	--	--
3. 现金及现金等价物净变动情况：	--	--
现金的期末余额	789,468,236.29	431,817,370.55
减：现金的期初余额	431,817,370.55	665,018,892.07
现金及现金等价物净增加额	357,650,865.74	-233,201,521.52

（2）本报告期取得或处置子公司及其他营业单位的相关信息

单位：元

补充资料	本期发生额	上期发生额
一、取得子公司及其他营业单位的有关信息：	--	--
2. 取得子公司及其他营业单位支付的现金和现金等价物		138,177,746.45
减：子公司及其他营业单位持有的现金和现金等价物		60,580,773.60
3. 取得子公司及其他营业单位支付的现金净额		77,596,972.85
流动资产		152,307,105.03
非流动资产		9,795,539.29
流动负债		88,765,047.89
二、处置子公司及其他营业单位的有关信息：	--	--
2. 处置子公司及其他营业单位收到的现金和现金等价物		4,000,000.00
减：子公司及其他营业单位持有的现金和现金等价物		11,268,178.14
流动资产		64,591,182.43
非流动资产		60,168.66
流动负债		54,571,645.35

（3）现金和现金等价物的构成

单位：元

项目	期末数	期初数
一、现金	789,468,236.29	431,817,370.55
其中：库存现金	138,063.86	215,002.72
可随时用于支付的银行存款	785,534,607.02	428,013,029.80

可随时用于支付的其他货币资金	3,795,565.41	3,589,338.03
三、期末现金及现金等价物余额	789,468,236.29	431,817,370.55

现金流量表补充资料的说明

2013年度现金流量表中现金期末数为789,468,236.29元, 2013年12月31日资产负债表中货币资金期末数为799,468,236.29元, 差额10,000,000.00元, 系现金流量表现金期末数扣除了不符合现金及现金等价物标准的保函保证金10,000,000.00元。

2012年度现金流量表中现金期末数为431,817,370.55元, 2012年12月31日资产负债表中货币资金期末数为471,817,370.55元, 差额40,000,000.00元, 系现金流量表现金期末数扣除了不符合现金及现金等价物标准的质押定期存款40,000,000.00元。

70、所有者权益变动表项目注释

说明对上年年末余额进行调整的“其他”项目名称及调整金额、由同一控制下企业合并产生的追溯调整等事项

八、资产证券化业务的会计处理

1、说明资产证券化业务的主要交易安排及其会计处理、破产隔离条款

2、公司不具有控制权但实质上承担其风险的特殊目的主体情况

单位：元

名称	期末资产总额	期末负债总额	期末净资产	本期营业收入	本期净利润	备注
----	--------	--------	-------	--------	-------	----

九、关联方及关联交易

1、本企业的母公司情况

母公司名称	关联关系	企业类型	注册地	法定代表人	业务性质	注册资本	母公司对本企业的持股比例 (%)	母公司对本企业的表决权比例 (%)	本企业最终控制方	组织机构代码
-------	------	------	-----	-------	------	------	------------------	-------------------	----------	--------

本企业的母公司情况的说明

本公司最终控制方为王斌、马强、龚遥滨、张荣军四人组成的一致行动人。

2、本企业的子公司情况

子公司全称	子公司类型	企业类型	注册地	法定代表人	业务性质	注册资本	持股比例 (%)	表决权比例 (%)	组织机构代码
博彦科技(上海)有限公司	控股子公司	有限责任公司	上海	马强	软件业	16,403,070.00	100%	100%	77210650-X

博彦科技服务(天津)有限公司	控股子公司	有限责任公司	天津	马强	软件业	3,780,879.00	100%	100%	66306573-7
成都博彦软件技术有限公司	控股子公司	有限责任公司	成都	马强	软件业	12000000	100%	100%	68182850-7
博彦科技(武汉)有限公司	控股子公司	有限责任公司	武汉	张荣军	软件业	20000000	100%	100%	69188369-X
北京博彦顺通能源技术有限公司	控股子公司	有限责任公司	北京	王斌	软件业	3000000	100%	100%	66913928-2
西安博彦信息技术有限公司	控股子公司	有限责任公司	西安	马强	软件业	11000000	100%	100%	56601892-0
江苏博彦信息技术有限公司	控股子公司	有限责任公司	无锡	马强	软件业	20000000	100%	100%	57669169-2
杭州博彦信息技术有限公司	控股子公司	有限责任公司	杭州	马强	软件业	10000000	100%	100%	56875060-5
博彦科技(广州)有限公司	控股子公司	有限责任公司	广州	马强	软件业	10010000	100%	100%	05656470-2
博彦科技(深圳)有限公司	控股子公司	有限责任公司	深圳	马强	软件业	10000000	100%	100%	05510823-8
Beyondsoft International Co., Ltd	控股子公司	有限责任公司	香港		软件业	900 万美元	100%	100%	
Beyondsoft Consulting Inc	控股子公司	有限责任公司	美国		软件业	50000 美元	100%	100%	
Eastern Software Systems Private Limited	控股子公司	有限责任公司	印度		软件业	26,399,080.00 卢比	100%	100%	
Beyondsoft Solutions	控股子公司	有限责任公司	加拿大		软件业	1 万美元	100%	100%	

Corporation									
北京北方新 宇信息技术 有限公司	控股子公司	有限责任公 司	北京	王世清	软件业	5000000	100%	100%	70031008-5
大连北恒新 宇信息技术 有限公司	控股子公司	有限责任公 司	大连	王世清	软件业	500000	100%	100%	76441935-4
大展信城信 息科技(上 海)有限公 司	控股子公司	有限责任公 司	上海	马强	软件业	2062161	100%	100%	67119525-9
艾其奥信息 科技(成都) 有限公司	控股子公司	有限责任公 司	成都	马强	软件业	13000000	100%	100%	59465404-8
大展协力信 息技术有限 公司	控股子公司	有限责任公 司	北京	马强	软件业	1980000	100%	100%	55313107-8
株式会社ア チーブ?ジ ャパン	控股子公司	有限责任公 司	日本		软件业	30000000 日元	100%	100%	
博彦信息科 技(北京) 有限公司	控股子公司	有限责任公 司	北京	马强	软件业	4130000 元	100%	100%	74610503-6
Beyondsoft Internationa l Technology CO, Ltd	控股子公司	有限责任公 司	香港	王斌	软件业	1290.22 美 元	100%	100%	
台湾博彦	控股子公司	有限责任公 司	台湾	马强	软件业	8800000 台 币	100%	100%	

3、本企业的合营和联营企业情况

被投资单 位名称	企业类型	注册地	法定代表 人	业务性质	注册资本	本企业持股 比例(%)	本企业在被 投资单位表 决权比例 (%)	关联关系	组织机构代 码
一、合营企业									
博彦网鼎 信息技术 有限公司	有限责任 公司	北京	马瑞涌	软件业	7,000 万元	35.72%	35.72%	参股公司	71772781-3

亚创博彦 (北京)科 技有限公 司	有限责任 公司	北京	David Nicolas	软件业	4000000	49%	49%	参股公司	07853534-7
二、联营企业									

4、本企业的其他关联方情况

其他关联方名称	与本公司关系	组织机构代码
---------	--------	--------

本企业的其他关联方情况的说明

无

5、关联方交易

(1) 采购商品、接受劳务情况表

单位：元

关联方	关联交易内容	关联交易定价方 式及决策程序	本期发生额		上期发生额	
			金额	占同类交 易金额的 比例(%)	金额	占同类交 易金额的 比例(%)
亚创博彦	劳务转包	市场价	231,298.85	0.04%		

出售商品、提供劳务情况表

单位：元

关联方	关联交易内容	关联交易定价方 式及决策程序	本期发生额		上期发生额	
			金额	占同类交 易金额的 比例(%)	金额	占同类交 易金额的 比例(%)

(2) 关联托管/承包情况

公司受托管理/承包情况表

单位：元

委托方/出包方 名称	受托方/承包方名 称	受托/承包资产类 型	受托/承包起始日	受托/承包终止日	托管收益/承包收 益定价依据	本报告期确认的 托管收益/承包 收益
---------------	---------------	---------------	----------	----------	-------------------	--------------------------

公司委托管理/出包情况表

单位：元

委托方/出包方 名称	受托方/承包方名 称	受托/出包资产类 型	委托/出包起始日	委托/出包终止日	托管费/出包费定 价依据	本报告期确认的 托管费/出包费
---------------	---------------	---------------	----------	----------	-----------------	--------------------

关联托管/承包情况说明

(3) 关联租赁情况

公司出租情况表

单位：元

出租方名称	承租方名称	租赁资产种类	租赁起始日	租赁终止日	租赁收益定价依据	本报告期确认的租赁收益

公司承租情况表

单位：元

出租方名称	承租方名称	租赁资产种类	租赁起始日	租赁终止日	租赁费定价依据	本报告期确认的租赁费

(4) 关联担保情况

单位：元

担保方	被担保方	担保金额	担保起始日	担保到期日	担保是否已经履行完毕
本公司	博彦网鼎	15,000,000.00	2013年06月03日	2014年06月02日	否
本公司	博彦网鼎	10,000,000.00	2013年06月06日	2014年06月05日	否
本公司	博彦网鼎	15,000,000.00	2013年08月16日	2014年06月21日	否
北京博宇冠文管理咨询有限公司	本公司	69,077,877.00	2013年03月29日	2018年02月21日	否
北京慧通恒和管理咨询有限公司	本公司		2013年03月29日	2018年02月21日	否
北京慧宇和中管理咨询有限公司	本公司		2013年03月29日	2018年02月21日	否

关联担保情况说明

注1：本公司于2013年与广发银行股份有限公司北京潘家园支行签订《最高额保证合同》（合同编号：3513CF001-01BZ），本公司为博彦网鼎与广发银行潘家园支行的4,000万元的《授信额度合同》（合同编号：3513CF001）提供不超过4,000万元的银行综合授信担保，截止至2013年12月31日，博彦网鼎已使用4,000万元。

注2：北京博宇冠文管理咨询有限公司、北京慧通恒和管理咨询有限公司、北京慧宇和中管理咨询有限公司为本公司中国进出口银行北京分行借款69,077,877.00元提供担保，担保情况详见十二、1、3。

(5) 关联方资金拆借

单位：元

关联方	拆借金额	起始日	到期日	说明
拆入				
拆出				

(6) 关联方资产转让、债务重组情况

单位：元

关联方	关联交易类型	关联交易内容	关联交易定价原则	本期发生额		上期发生额	
				金额	占同类交易金额的比例 (%)	金额	占同类交易金额的比例 (%)

(7) 其他关联交易**6、关联方应收应付款项**

上市公司应收关联方款项

单位：元

项目名称	关联方	期末		期初	
		账面余额	坏账准备	账面余额	坏账准备
应收账款	亚创博彦	231,298.85			

上市公司应付关联方款项

单位：元

项目名称	关联方	期末金额	期初金额

十、股份支付**1、股份支付总体情况**

单位：元

股份支付情况的说明

2、以权益结算的股份支付情况

单位：元

以权益结算的股份支付的说明

3、以现金结算的股份支付情况

单位：元

以现金结算的股份支付的说明

4、以股份支付服务情况

单位：元

5、股份支付的修改、终止情况

十一、或有事项

1、未决诉讼或仲裁形成的或有负债及其财务影响

上海博彦与北京绿金创想电子商务有限公司因合作协议（《“绿金在线电子商务”系统软件实施服务合同》）纠纷，已于2012年12月向北京市海淀区人民法院提起民事诉讼，并缴纳100万元诉讼保证金。2014年1月13日，取得一审判决，判决书号（2013）海民初字第7882号，根据判决书，北京绿金创想电子商务有限公司应当按照合同约定支付剩余价款1,642,200.00元，并自2012年11月17日开始按银行同期贷款利率支付上海博彦违约金。北京绿金创想电子商务有限公司已就诉讼案件一审判决向北京市第一中级人民法院提起上诉，截止至财务报告公告日，该案二审程序正在进行中。

上海博彦与北京绿金创想电子商务有限公司另因合作协议《关于“企业发展战略咨询与电子商务规划项目”服务合同》纠纷，于2013年8月26日向北京仲裁委员会申请仲裁，仲裁案件裁决（2014）京仲裁字第0019号已于2014年1月15日下达。根据裁决书，北京绿金创想电子商务有限公司应向上海博彦支付服务费294,000.00元，并支付滞纳金20,580.00元。。仲裁裁决为终裁裁决，已经具有法律效力，上海博彦已经向北京市第一中级人民法院申请强制北京绿金创想电子商务有限公司执行该裁决书。

2、为其他单位提供债务担保形成的或有负债及其财务影响

1. 本公司为合并范围以外关联方提供担保情况详见本年报九5（4）之说明。
2. 本公司之子公司武汉博彦以其持有的武汉市东湖新技术开发区金融港后台服务中心一期C2栋房屋建筑物为本公司中国进出口银行北京分行借款69,077,877.00 元提供抵押担保。

十二、承诺事项

1、重大承诺事项

1. 根据股东会决议，本公司与Achievo Corporation于2012年8月17日签订《股权转让合同》，以5,650万美元受让Achievo Corporation持有的北方新宇、大连新宇、博彦信息上海、大展协力、Beyondsoft Japan和博彦信息北京100%股权。截止2013年12月31日公司已累计支付上述股权款4,317.37万美元（折合人民币26,928.34万元），待支付股权转让款1,362.64万美元（折合人民币8,307.87万元）。

2. 本公司与博彦网鼎原股东于2012年8月20日签订股权购买协议，本公司购买博彦网鼎30%股权，股权转让价款1,720.50万元。截止2013年12月31日，待支付股权转让款190.79万元。

3. 其他重大财务承诺事项

合并范围内公司之间的财产抵押、质押担保情况：

（1）本公司以二期东区25公顷G-1土地使用权（产权编号为京海国用（2012出）第00228号）及地上建筑物（软件园研发中心项目）为本公司取得的建行中关村软件园支行借款提供抵押担保。

（2）本公司之子公司武汉博彦以其持有的武汉市东湖新技术开发区金融港后台服务中心一期C2栋房屋建筑物为本公司取得的中国进出口银行北京分行借款提供抵押担保。

（3）截止财务报告批准报出日，本公司股东北京博宇冠文管理咨询有限公司以其持有的对本公司251万股股票为本公司取得的中国进出口银行北京分行借款提供质押担保。

（4）截止财务报告批准报出日，本公司股东北京慧通恒和管理咨询有限公司以其持有的对本公司211万股股票为本公司取得的中国进出口银行北京分行借款提供担保。

(5) 截止财务报告批准报出日，本公司股东北京慧宇和中管理咨询有限公司以其持有的对本公司225万股股票为本公司取得的中国进出口银行北京分行借款提供担保。

2、前期承诺履行情况

十三、资产负债表日后事项

1、重要的资产负债表日后事项说明

单位：元

项目	内容	对财务状况和经营成果的影响数	无法估计影响数的原因

2、资产负债表日后利润分配情况说明

单位：元

3、其他资产负债表日后事项说明

2014年1月16号，经总经理办公室批准，公司出资设立苏州博彦信息技术有限公司。截止至2014年2月26号，公司已办理完毕验资手续，并于2014年3月3日获得工商营业执照。

2014年3月11号，经董事会批准，公司拟购买自然人陈慧芳和自然人张杨持有的上海泓智信息科技有限公司100%股权，股权转让价格为9,016万元。股权转让价款将按以下方式分四期支付：

股权转让完成日后的五个工作日内，公司分别向陈慧芳、张杨支付23,351,440元、10,007,760元股权转让款，即全部股权转让价款的37%；由公司确定的会计师事务所出具泓智科技2014年审计报告之日起十个工作日内，分别向陈慧芳、张杨支付13,253,520元、5,680,080元股权转让款，即全部股权转让价款的21%；由公司确定的会计师事务所出具泓智科技2015年审计报告之日起十个工作日内，分别向陈慧芳、张杨支付13,253,520元、5,680,080元股权转让款，即全部股权转让价款的21%；由公司确定的会计师事务所出具泓智科技2016年审计报告之日起十个工作日内，分别向陈慧芳、张杨支付13,253,520元、5,680,080元股权转让款，即全部股权转让价款的21%。

除上述事项外，截止财务报告批准报出日，本公司无应披露的其他重大资产负债表日后事项。

十四、其他重要事项

1、非货币性资产交换

2、债务重组

3、企业合并

4、租赁

5、期末发行在外的、可转换为股份的金融工具

6、以公允价值计量的资产和负债

单位：元

项目	期初金额	本期公允价值变动损益	计入权益的累计公允价值变动	本期计提的减值	期末金额
金融资产					
上述合计	0.00				0.00
金融负债	0.00				0.00

7、外币金融资产和外币金融负债

单位：元

项目	期初金额	本期公允价值变动损益	计入权益的累计公允价值变动	本期计提的减值	期末金额
金融资产					
金融资产小计	0.00				0.00
金融负债	0.00				0.00

8、年金计划主要内容及重大变化

9、其他

十五、母公司财务报表主要项目注释

1、应收账款

(1) 应收账款

单位：元

种类	期末数	期初数

	账面余额		坏账准备		账面余额		坏账准备	
	金额	比例 (%)	金额	比例 (%)	金额	比例 (%)	金额	比例 (%)
按组合计提坏账准备的应收账款								
按组合计提坏账准备	120,501,164.61	100%	3,102,631.96	2.57%	99,879,417.01	100%	1,934,358.47	1.94%
组合小计	120,501,164.61	100%	3,102,631.96	2.57%	99,879,417.01	100%	1,934,358.47	1.94%
合计	120,501,164.61	--	3,102,631.96	--	99,879,417.01	--	1,934,358.47	--

应收账款种类的说明

①单项金额重大并单项计提坏账准备：金额200万元以上(含)，单项计提坏账准备的应收账款。

②按组合计提坏账准备：除已包含在范围①以外，以账龄为信用风险组合、以本公司合并范围内关联方往来为信用组合，按组合计提坏账准备的应收账款。

③单项金额虽不重大但单项计提坏账准备：除已包含在范围①、②以外，有确凿证据表明可收回性存在明显差异，单项计提坏账准备的应收账款。

期末单项金额重大并单项计提坏账准备的应收账款

适用 不适用

组合中，采用账龄分析法计提坏账准备的应收账款

适用 不适用

单位：元

账龄	期末数			期初数		
	账面余额		坏账准备	账面余额		坏账准备
	金额	比例 (%)		金额	比例 (%)	
1 年以内						
其中：	--	--	--	--	--	--
0-6 个月	101,608,881.52	84.32%		86,962,170.51	87.07%	
6 个月-1 年	13,093,274.86	10.87%	654,663.75	10,161,673.05	10.17%	508,083.66
1 年以内小计	114,702,156.38	95.19%	654,663.75	97,123,843.56	97.24%	508,083.66
1 至 2 年	3,861,072.81	3.2%	965,268.20	1,728,108.85	1.73%	432,027.21
2 至 3 年	910,470.82	0.76%	455,235.41	66,434.00	0.07%	33,217.00
3 年以上	1,027,464.60	0.85%	1,027,464.60	961,030.60	0.96%	961,030.60
合计	120,501,164.61	--	3,102,631.96	99,879,417.01	--	1,934,358.47

组合中，采用余额百分比法计提坏账准备的应收账款

适用 不适用

组合中，采用其他方法计提坏账准备的应收账款

适用 不适用

期末单项金额虽不重大但单项计提坏账准备的应收账款

适用 不适用

(2) 本报告期转回或收回的应收账款情况

单位：元

应收账款内容	转回或收回原因	确定原坏账准备的依据	转回或收回前累计已计提坏账准备金额	转回或收回金额

期末单项金额重大或虽不重大但单独进行减值测试的应收账款坏账准备计提

单位：元

应收账款内容	账面余额	坏账金额	计提比例（%）	理由

单项金额不重大但按信用风险特征组合后该组合的风险较大的应收账款的说明

无

(3) 本报告期实际核销的应收账款情况

单位：元

单位名称	应收账款性质	核销时间	核销金额	核销原因	是否因关联交易产生

应收账款核销说明

无

(4) 本报告期应收账款中持有公司 5%（含 5%）以上表决权股份的股东单位情况

单位：元

单位名称	期末数		期初数	
	账面余额	计提坏账金额	账面余额	计提坏账金额
合计				

(5) 金额较大的其他的应收账款的性质或内容

(6) 应收账款中金额前五名单位情况

单位：元

单位名称	与本公司关系	金额	年限	占应收账款总额的比例（%）
百度集团	非关联方	17,209,878.73	1 年以内	14.28%
Microsoft Corporation	非关联方	15,593,327.83	1 年以内	12.94%
深圳市华为技术软件有	非关联方	8,839,232.45	1 年以内	7.34%

限公司				
International Business Machines Corporation	非关联方	8,774,607.65	1 年以内	7.28%
招商银行股份有限公司	非关联方	7,519,794.19	1 年以内	6.24%
合计	--	57,936,840.85	--	48.08%

(7) 应收关联方账款情况

单位：元

单位名称	与本公司关系	金额	占应收账款总额的比例(%)
亚创博彦	参股公司	231,298.85	0.19%
合计	--	231,298.85	0.19%

(8)

不符合终止确认条件的应收账款的转移金额为 0.00 元。

(9) 以应收款项为标的资产进行资产证券化的，需简要说明相关交易安排

无

2、其他应收款

(1) 其他应收款

单位：元

种类	期末数				期初数			
	账面余额		坏账准备		账面余额		坏账准备	
	金额	比例(%)	金额	比例(%)	金额	比例(%)	金额	比例(%)
按组合计提坏账准备的其他应收款								
按组合计提坏账准备	78,990,420.29	100%	2,338,556.96	2.96%	51,456,550.34	100%	1,160,351.07	2.26%
组合小计	78,990,420.29	100%	2,338,556.96	2.96%	51,456,550.34	100%	1,160,351.07	2.26%
合计	78,990,420.29	--	2,338,556.96	--	51,456,550.34	--	1,160,351.07	--

其他应收款种类的说明

① 单项金额重大并单项计提坏账准备：金额 200 万元以上(含)，单项计提坏账准备的应收账款。

② 按组合计提坏账准备：除已包含在范围①以外，以账龄为信用风险组合、以本公司合并范围内关联方往来为信用组合，按组合计提坏账准备的应收账款。

③ 单项金额虽不重大但单项计提坏账准备：除已包含在范围①、②以外，有确凿证据表明可收回性存在明显差异，单项计提坏账准备的应收账款。

期末单项金额重大并单项计提坏账准备的其他应收款

适用 不适用

组合中，采用账龄分析法计提坏账准备的其他应收款

适用 不适用

单位：元

账龄	期末数			期初数		
	账面余额		坏账准备	账面余额		坏账准备
	金额	比例 (%)		金额	比例 (%)	
1 年以内						
其中：	--	--	--	--	--	--
0-6 个月	791,424.40	12.81%		12,340,393.64	87.42%	
6 个月-1 年	206,288.54	3.34%	10,314.43	94,061.21	0.67%	4,703.06
1 年以内小计	997,712.94	16.15%	10,314.43	12,434,454.85	88.09%	4,703.06
1 至 2 年	3,783,379.02	61.23%	945,844.76	128,627.88	0.91%	32,156.97
2 至 3 年	30,434.06	0.49%	15,217.03	859,847.92	6.09%	429,923.96
3 年以上	1,367,180.74	22.13%	1,367,180.74	693,567.08	4.91%	693,567.08
合计	6,178,706.76	--	2,338,556.96	14,116,497.73	--	1,160,351.07

组合中，采用余额百分比法计提坏账准备的其他应收款

适用 不适用

组合中，采用其他方法计提坏账准备的其他应收款

适用 不适用

单位：元

组合名称	账面余额	坏账准备
合并范围内往来组合	72,811,713.53	0.00
合计	72,811,713.53	0.00

期末单项金额虽不重大但单项计提坏账准备的其他应收款

适用 不适用

(2) 本报告期转回或收回的其他应收款情况

单位：元

其他应收款内容	转回或收回原因	确定原坏账准备的依据	转回或收回前累计已计提坏账准备金额	转回或收回金额

期末单项金额重大或虽不重大但单独进行减值测试的其他应收账款坏账准备计提

单位：元

应收账款内容	账面余额	坏账金额	计提比例 (%)	理由
--------	------	------	----------	----

单项金额不重大但按信用风险特征组合后该组合的风险较大的其他应收款的说明

无

(3) 本报告期实际核销的其他应收款情况

单位：元

单位名称	其他应收款性质	核销时间	核销金额	核销原因	是否因关联交易产生
------	---------	------	------	------	-----------

其他应收款核销说明

无

(4) 本报告期其他应收款中持有公司 5%（含 5%）以上表决权股份的股东单位情况

单位：元

单位名称	期末数		期初数	
	账面余额	计提坏账金额	账面余额	计提坏账金额

(5) 金额较大的其他应收款的性质或内容

单位名称	期末数	款项性质或内容
深圳博彦	32,436,331.78	往来款
上海博彦	10,822,421.19	往来款
美国博彦	10,063,303.55	往来款
广州博彦	6,631,416.10	往来款
博彦信息北京	6,314,418.27	往来款
小计	<u>66,267,890.89</u>	

(6) 其他应收款金额前五名单位情况

单位：元

单位名称	与本公司关系	金额	年限	占其他应收款总额的比例 (%)
深圳博彦	关联方	32,436,331.78	1 年以内	41.06%
上海博彦	关联方	10,822,421.19	1 年以内	13.7%
美国博彦	关联方	10,063,303.55	1 年以内	12.74%
广州博彦	关联方	6,631,416.10	1 年以内	8.4%
博彦信息北京	关联方	6,314,418.27	1 年以内	7.99%
合计	--	66,267,890.89	--	83.89%

(7) 其他应收关联方账款情况

单位：元

单位名称	与本公司关系	金额	占其他应收款总额的比例(%)
上海博彦	子公司	10,822,421.19	13.7%
美国博彦	孙公司	10,063,303.55	12.74%
博彦国际（香港）	子公司	1,140,828.82	1.44%
武汉博彦	子公司	1,095,974.19	1.39%
西安博彦	子公司	28,016.70	0.04%
深圳博彦	子公司	32,436,331.78	41.06%
广州博彦	子公司	6,631,416.10	8.4%
加拿大博彦	孙公司	2,197,906.72	2.78%
博彦信息北京	子公司	6,314,418.27	7.99%
Beyondsoft Japan	子公司	2,071,640.27	2.62%
台湾博彦	孙公司	9,455.94	0.01%
合计	--	72,811,713.53	92.17%

(8)

不符合终止确认条件的其他应收款项的转移金额为 0.00 元。

(9) 以其他应收款项为标的资产进行资产证券化的，需简要说明相关交易安排

无

3、长期股权投资

单位：元

被投资单位	核算方法	投资成本	期初余额	增减变动	期末余额	在被投资单位持股比例(%)	在被投资单位表决权比例(%)	在被投资单位持股比例与表决权比例不一致的说明	减值准备	本期计提减值准备	本期现金红利
上海博彦	成本法	13,655,496.93	13,655,496.93		13,655,496.93	100%	100%				
天津博彦	成本法	2,672,755.64	2,672,755.64		2,672,755.64	100%	100%				
成都博彦	成本法	10,800,00	10,800,00		10,800,00	90%	100%	上海博彦			

		0.00	0.00		0.00			持有 10% 股权			
武汉博彦	成本法	99,486,000.00	99,486,000.00		99,486,000.00	100%	100%				
顺通能源	成本法	2,934,406.86	2,934,406.86		2,934,406.86	100%	100%				
西安博彦	成本法	11,000,000.00	11,000,000.00		11,000,000.00	100%	100%				
博彦国际(香港)	成本法	62,728,667.94	50,474,667.94	12,254,000.00	62,728,667.94	100%	100%				
江苏博彦	成本法	20,000,000.00	20,000,000.00		20,000,000.00	100%	100%				
杭州博彦	成本法	10,000,000.00	10,000,000.00		10,000,000.00	100%	100%				
博彦网鼎	权益法	26,755,000.00	17,415,334.39	10,062,932.86	27,478,267.25	35.72%	35.72%				
深圳博彦	成本法	10,000,000.00	10,000,000.00		10,000,000.00	100%	100%				
广州博彦	成本法	1,801,800.00	1,801,800.00		1,801,800.00	90%	100%	上海博彦持有 10% 股权			
艾其奥	成本法	2,570,093.87	2,570,093.87		2,570,093.87	97.59%	100%	成都博彦持有 2.408% 股权			
北方新宇	成本法	109,130,272.25	109,130,272.25		109,130,272.25	100%	100%				
博彦信息北京	成本法	35,708,584.28	35,708,584.28		35,708,584.28	100%	100%				
大展协力	成本法	65,246,988.76	65,246,988.76		65,246,988.76	100%	100%				
博彦信息上海	成本法	56,538,037.80	56,538,037.80		56,538,037.80	100%	100%				
Beyondsoft Japan	成本法	88,962,508.00	88,962,508.00		88,962,508.00	100%	100%				
香港信息	成本法	8,043.62		8,043.62	8,043.62	100%	100%				
合计	--	629,998,655.95	608,396,946.72	22,324,976.48	630,721,923.20	--	--	--			

长期股权投资的说明

无

4、营业收入和营业成本

(1) 营业收入

单位：元

项目	本期发生额	上期发生额
主营业务收入	560,244,380.93	492,042,329.98
其他业务收入	20,000.00	2,038.84
合计	560,264,380.93	492,044,368.82
营业成本	418,773,708.43	353,821,727.34

(2) 主营业务（分行业）

单位：元

行业名称	本期发生额		上期发生额	
	营业收入	营业成本	营业收入	营业成本
软件业	560,244,380.93	418,773,708.43	492,042,329.98	353,821,727.34
合计	560,244,380.93	418,773,708.43	492,042,329.98	353,821,727.34

(3) 主营业务（分产品）

单位：元

产品名称	本期发生额		上期发生额	
	营业收入	营业成本	营业收入	营业成本
研发工程服务	425,603,285.17	318,223,576.32	413,140,270.24	296,965,226.25
企业应用及 IT 服务	124,471,813.79	93,627,698.33	73,660,175.12	53,058,892.72
业务流程外包服务	10,169,281.97	6,922,433.78	5,241,884.62	3,797,608.37
合计	560,244,380.93	418,773,708.43	492,042,329.98	353,821,727.34

(4) 主营业务（分地区）

单位：元

地区名称	本期发生额		上期发生额	
	营业收入	营业成本	营业收入	营业成本
国内	199,981,968.24	152,106,285.04	350,649,770.63	253,801,779.70
国外	360,262,412.69	266,667,423.39	141,392,559.35	100,019,947.64

合计	560,244,380.93	418,773,708.43	492,042,329.98	353,821,727.34
----	----------------	----------------	----------------	----------------

(5) 公司来自前五名客户的营业收入情况

单位：元

客户名称	营业收入总额	占公司全部营业收入的比例(%)
Microsoft Corporation	142,983,622.20	25.52%
招商银行股份有限公司	30,412,614.01	5.43%
百度集团	24,766,062.92	4.42%
International Business Machines Corporation	21,091,800.12	3.76%
Alcatel-Lucent	13,671,719.81	2.44%
合计	232,925,819.06	41.57%

营业收入的说明

无

5、投资收益

(1) 投资收益明细

单位：元

项目	本期发生额	上期发生额
权益法核算的长期股权投资收益	512,932.86	210,334.39
处置长期股权投资产生的投资收益		900,000.00
合计	512,932.86	1,110,334.39

(2) 按权益法核算的长期股权投资收益

单位：元

被投资单位	本期发生额	上期发生额	本期比上期增减变动的原因
博彦网鼎	512,932.86	210,334.39	
合计	512,932.86	210,334.39	--

投资收益的说明

无

6、现金流量表补充资料

单位：元

补充资料	本期金额	上期金额

1. 将净利润调节为经营活动现金流量：	--	--
净利润	41,977,520.14	39,587,340.42
加：资产减值准备	2,346,479.38	-4,368,216.73
固定资产折旧、油气资产折耗、生产性生物资产折旧	4,334,790.76	4,694,919.24
无形资产摊销	5,896,412.10	2,389,470.46
长期待摊费用摊销	1,915,162.07	6,834,300.27
处置固定资产、无形资产和其他长期资产的损失（收益以“-”号填列）	453,497.36	45,049.25
固定资产报废损失（收益以“-”号填列）	1,190.00	
财务费用（收益以“-”号填列）	2,170,839.22	-448,992.40
投资损失（收益以“-”号填列）	-512,932.86	-1,110,334.39
递延所得税资产减少（增加以“-”号填列）	-351,971.90	289,935.33
递延所得税负债增加（减少以“-”号填列）	-76,228.65	931,256.17
经营性应收项目的减少（增加以“-”号填列）	172,542,366.27	-11,733,238.19
经营性应付项目的增加（减少以“-”号填列）	-191,989,332.56	160,482,906.18
经营活动产生的现金流量净额	38,707,791.33	197,594,395.61
2. 不涉及现金收支的重大投资和筹资活动：	--	--
3. 现金及现金等价物净变动情况：	--	--
加：现金等价物的期末余额	665,253,944.17	347,237,537.71
减：现金等价物的期初余额	347,237,537.71	594,725,487.31
现金及现金等价物净增加额	318,016,406.46	-247,487,949.60

十六、补充资料

1、当期非经常性损益明细表

单位：元

项目	金额	说明
非流动资产处置损益（包括已计提资产减值准备的冲销部分）	-648,328.08	
计入当期损益的政府补助（与企业业务密切相关，按照国家统一标准定额或定量享受的政府补助除外）	26,329,104.36	
除上述各项之外的其他营业外收入和支出	973,959.10	
减：所得税影响额	3,596,600.57	
合计	23,058,134.81	--

计入当期损益的政府补助为经常性损益项目，应说明逐项披露认定理由。

√ 适用 □ 不适用

项目	涉及金额（元）	原因
2012 年服务外包发展配套资金	600,000.00	1.与公司正常经营业务密切相关；2.由明确标准定额计算，上报金额与审批金额差异较小；3.可持续性获得。
2013 年人才培训补贴	3,132,000.00	同上
商委配套资金补助	1,042,000.00	同上
人才补贴	3,772,000.00	同上
实习生培训补贴	88,500.00	同上
办公场地补贴	538,134.15	1.与公司正常经营业务密切相关；2.由明确标准定额计算，上报金额与审批金额差异较小；3.可连续三年获得。（与上年保持一致）
政府人才培训补贴	645,000.00	1.与公司正常经营业务密切相关；2.由明确标准定额计算，上报金额与审批金额差异较小；3.可持续性获得。
办公场地补贴	1,000,000.00	1.与公司正常经营业务密切相关；2.由明确标准定额计算，上报金额与审批金额差异较小；3.可连续三年获得。（与上年保持一致）
员工培训补贴	600,000.00	同上
财政局人才补贴	340,000.00	同上
房租补贴	508,700.00	1.与公司正常经营业务密切相关；2.由明确标准定额计算，上报金额与审批金额差异较小；3.可连续三年获得。（与上年保持一致）
房租补贴	675,700.00	"本年收到 2012 年 8 月至 2013 年 8 月房租补贴《投资合作协议及补充协议》：2012 年 7 月底前注册并签约软件园，甲方为公司提供 1400 平米的办公用房，入住该房起三年内提供不高于 40 元/月/平米的租金补贴。"
北京市商务委员会人才培训补贴	344,000.00	同上
北京市商务委员会人才培训补贴	639,000.00	同上
人才补贴	103,000.00	同上

2、净资产收益率及每股收益

单位：元

报告期利润	加权平均净资产收益率 (%)	每股收益	
		基本每股收益	稀释每股收益
归属于公司普通股股东的净利润	13.15%	0.85	0.85
扣除非经常性损益后归属于公司普通股股东的净利润	10.78%	0.7	0.7

3、公司主要会计报表项目的异常情况及原因的说明

1. 合并资产负债表项目

报表项目	期末数较期初数变动幅度	变动原因说明
货币资金	增加69.44%	主要系本年非公开发行股票募集资金及银行借款增加所致。
应收账款	增加25.78%	主要系上年新收购子公司后，公司业务规模增大，客户增加所致
预付账款	减少84.34%	主要系期初预付工程款转入在建工程所致
在建工程	增加5,184.75%	主要系增加中关村软件园建设项目所致
应付职工薪酬	增加27.62%	主要系公司人员增加所致
应交税费	减少33.29%	主要系子公司税收优惠政策增加所致
其他应付款	减少59.58%	主要系支付部分股权转让款所致

2. 合并利润表项目

报表项目	本期数较上年数变动幅度	变动原因说明
营业收入	增加63.08%	主要系上年收购子公司后，公司业务规模增大，客户增加所致
营业成本	增加66.21%	主要系上年收购子公司后，公司业务规模扩大，人员增加，薪酬调整所致
管理费用	增加62.56%	主要系公司业务规模扩大，带动相关费用增加所致。

第十一节备查文件目录

- 一、载有董事长签名的2013年年度报告全文。
- 二、载有法定代表人、主管会计工作负责人、会计机构负责人签名并盖章的财务报表。
- 三、载有会计师事务所盖章、注册会计师签名并盖章的审计报告。
- 四、报告期内在中国证监会指定报纸上公开披露过的所有公司文件的正本及公告的原稿。
- 五、上述文件备置于公司证券部备查。

博彦科技股份有限公司

董事长：王斌

2014年3月11日