



巨力索具股份有限公司

JULI SLING CO., LTD.

2013年度报告

股票代码：002342

股票简称：巨力索具

披露日期：2014年3月6日

第一节 重要提示、目录和释义

【重要提示】

本公司董事会、监事会及董事、监事、高级管理人员保证年度报告内容的真实、准确、完整，不存在虚假记载、误导性陈述或重大遗漏，并承担个别和连带的法律责任。

除下列董事外，其他董事亲自出席了审议本次年报的董事会会议

| 未亲自出席董事姓名 | 未亲自出席董事职务 | 未亲自出席会议原因 | 被委托人姓名 |
|-----------|-----------|-------------------------|--------|
| 杨建忠 | 董事长 | 参加全国人民代表大会 | 杨建国 |
| 李科浚 | 独立董事 | 因出席在英国伦敦召开的中英关于应对气候变化会议 | 张秋生 |

公司经本次董事会审议通过的利润分配预案为：以 2013 年 12 月 31 日的公司总股本为基数，向全体股东每 10 股派发现金红利 0.20 元（含税），送红股 0 股（含税），不以公积金转增股本。

公司负责人杨建忠、主管会计工作负责人杨凯及会计机构负责人(会计主管人员)付强声明：保证年度报告中财务报告的真实、准确、完整。

本报告涉及未来计划等前瞻性陈述，不构成公司对投资者的实质性承诺，请投资者注意投资风险。



目 录

| | |
|----------------------------|-----|
| 第一节 重要提示、目录和释义..... | 1 |
| 第二节 公司介绍..... | 5 |
| 第三节 会计数据和财务指标摘要..... | 7 |
| 第四节 董事会报告..... | 8 |
| 第五节 重要事项..... | 48 |
| 第六节 股份变动及股东情况..... | 54 |
| 第七节 董事、监事、高级管理人员和员工情况..... | 58 |
| 第八节 公司治理..... | 68 |
| 第九节 内部控制..... | 77 |
| 第十节 财务报告..... | 79 |
| 第十一节 备查文件目录..... | 161 |



释 义

| 释义项 | 指 | 释义内容 |
|------------|---|-----------------|
| 公司法 | 指 | 中华人民共和国公司法 |
| 证券法 | 指 | 中华人民共和国证券法 |
| 公司章程 | 指 | 巨力索具股份有限公司章程 |
| 公司、本公司 | 指 | 巨力索具股份有限公司 |
| 巨力集团 | 指 | 巨力集团有限公司 |
| 巨力房地产 | 指 | 巨力集团徐水房地产开发有限公司 |
| 巨力运输 | 指 | 巨力集团徐水运输有限公司 |
| 巨力新能源 | 指 | 巨力新能源股份有限公司 |
| 巨力影视 | 指 | 巨力影视传媒有限公司 |
| 巨力集团徐水建筑工程 | 指 | 巨力集团徐水建筑工程有限公司 |
| 刘伶醉酿酒 | 指 | 刘伶醉酿酒股份有限公司 |
| 河北巨力电力投资 | 指 | 河北巨力电力投资有限公司 |
| 河北巨力房地产开发 | 指 | 河北巨力房地产开发有限公司 |
| 河北巨力圣依影视传媒 | 指 | 河北巨力圣依影视传媒有限公司 |
| 保定刘伶醉酒业销售 | 指 | 保定刘伶醉酒业销售有限公司 |
| 保定巨力担保 | 指 | 保定巨力担保有限公司 |
| 保定巨力信息科技 | 指 | 保定巨力信息科技有限公司 |
| 徐水巨力钢构 | 指 | 徐水县巨力钢结构工程有限公司 |
| 徐水县刘伶醉商贸 | 指 | 徐水县刘伶醉商贸有限公司 |
| 徐水县巨力小额贷款 | 指 | 徐水县巨力小额贷款有限公司 |



重大风险提示

1、市场风险：由于目前整体工业行业不景气，机械行业整体呈低迷态势，传统行业客户表现低迷，如钢铁、造船、港机等行业，从而导致存在一定的市场风险。

2、存货管理风险：公司 2013 年度末，存货总量为 7.25 亿元，较去年增加 10%，因存货较多，导致产品积压，占用企业资金，亦有可能产生存货减值损失的风险。

3、财务风险：截至 2013 年度末，公司银行借款余额为 14.28 亿元，较去年同期增加 7.29%，存在资金周转困难的风险；另，因客户延迟付款可能影响公司的营运资金和现金流量，未获得足够的融资可能会对公司的拓展计划和发展前景产生影响。

4、投资风险：公司以自有资金 8,000 万元人民币投资刘伶醉酿酒，存在未来市场需求变化而影响最终收益与预期收益偏离的风险。

5、经营风险：因公司在生产经营过程中，产、供、销各个环节不确定性因素的影响，如：由于原材料市场供应商的变动而产生的供应不足的可能、技术及人员的变动而导致生产工艺流程的变化，以及由于库存不足所导致的停工待料或销售迟滞的可能，从而导致公司资金运动的迟滞，致使公司价值变动的风险。



第二节 公司介绍

一、公司信息

| | | | |
|---------------|---|------|--------|
| 股票简称 | 巨力索具 | 股票代码 | 002342 |
| 股票上市证券交易所 | 深圳证券交易所 | | |
| 公司的中文名称 | 巨力索具股份有限公司 | | |
| 公司的中文简称 | 巨力索具 | | |
| 公司的外文名称（如有） | JULI SLING CO., LTD. | | |
| 公司的外文名称缩写（如有） | JULI INC. | | |
| 公司的法定代表人 | 杨建忠 | | |
| 注册地址 | 河北省保定市徐水县巨力路 | | |
| 注册地址的邮政编码 | 072550 | | |
| 办公地址 | 河北省保定市徐水县巨力路 | | |
| 办公地址的邮政编码 | 072550 | | |
| 公司网址 | http://www.julisling.com | | |
| 电子信箱 | info@julisling.com | | |

二、联系人和联系方式

| | 董事会秘书 | 证券事务代表 |
|------|---------------------|------------------------|
| 姓名 | 白雪飞 | 张云 |
| 联系地址 | 河北省保定市徐水县巨力路 | 河北省保定市徐水县巨力路 |
| 电话 | 0312-8608520 | 0312-8608520 |
| 传真 | 0312-8608086 | 0312-8608086 |
| 电子信箱 | baixf@julisling.com | zhangyun@julisling.com |

三、信息披露及备置地点

| | |
|---------------------|---|
| 公司选定的信息披露报纸的名称 | 《中国证券报》、《上海证券报》、《证券时报》 |
| 登载年度报告的中国证监会指定网站的网址 | http://www.cninfo.com.cn |
| 公司年度报告备置地点 | 公司董事会办公室 |

四、注册变更情况

| | 注册登记日期 | 注册登记地点 | 企业法人营业执照注册号 | 税务登记号码 | 组织机构代码 |
|---------------------|---|------------|-----------------|-----------------|------------|
| 首次注册 | 2004 年 12 月 7 日 | 河北省工商行政管理局 | 130000000018869 | 130625769808009 | 76980800-9 |
| 报告期末注册 | 2011 年 11 月 9 日 | 河北省工商行政管理局 | 130000000018869 | 130625769808009 | 76980800-9 |
| 公司上市以来主营业务的变化情况（如有） | 为更好地适应市场需求，本公司钢拉杆制造总厂利用现有技术和设备增加“抽油杆及其接箍、石油钻杆及其接头”系列产品。该经营范围增加事项已经本公司 2011 年 9 月 29 日召开的第三届董事会第十次会议和 2011 年 10 月 17 日召开的 2011 年第二次临时股东大会审议通过。 | | | | |
| 历次控股股东的变更情况（如有） | 无变更。 | | | | |

五、其他有关资料

公司聘请的会计师事务所



| | |
|------------|---------------------------|
| 会计师事务所名称 | 致同会计师事务所（特殊普通合伙） |
| 会计师事务所办公地址 | 北京市朝阳区建国门外大街 22 号赛特广场 5 层 |
| 签字会计师姓名 | 梁青民、王增民 |

公司聘请的报告期内履行持续督导职责的保荐机构

适用 不适用

公司聘请的报告期内履行持续督导职责的财务顾问

适用 不适用



第三节 会计数据和财务指标摘要

一、主要会计数据和财务指标

公司是否因会计政策变更及会计差错更正等追溯调整或重述以前年度会计数据

是 否

| | 2013 年 | 2012 年 | 本年比上年增减(%) | 2011 年 |
|---------------------------|------------------|------------------|--------------|------------------|
| 营业收入(元) | 1,697,467,734.40 | 1,653,291,685.79 | 2.67% | 1,528,361,145.53 |
| 归属于上市公司股东的净利润(元) | 70,190,876.07 | 120,673,440.28 | -41.83% | 168,069,715.19 |
| 归属于上市公司股东的扣除非经常性损益的净利润(元) | 68,264,805.29 | 112,860,759.50 | -39.51% | 150,825,384.59 |
| 经营活动产生的现金流量净额(元) | 95,261,882.97 | 36,094,057.07 | 163.93% | 130,282,617.93 |
| 基本每股收益(元/股) | 0.07 | 0.13 | -46.15% | 0.18 |
| 稀释每股收益(元/股) | 0.07 | 0.13 | -46.15% | 0.18 |
| 加权平均净资产收益率(%) | 3% | 5.31% | -2.31% | 7.72% |
| | 2013 年末 | 2012 年末 | 本年末比上年末增减(%) | 2011 年末 |
| 总资产(元) | 4,351,048,684.27 | 4,125,506,620.82 | 5.47% | 3,673,056,448.37 |
| 归属于上市公司股东的净资产(元) | 2,368,842,764.25 | 2,315,085,103.23 | 2.32% | 2,242,383,348.26 |

二、境内外会计准则下会计数据差异

适用 不适用

三、非经常性损益项目及金额

单位：元

| 项目 | 2013 年金额 | 2012 年金额 | 2011 年金额 | 说明 |
|--|--------------|---------------|---------------|----|
| 非流动资产处置损益(包括已计提资产减值准备的冲销部分) | -14,925.77 | -1,003,857.90 | 6,060,855.45 | |
| 计入当期损益的政府补助(与企业业务密切相关,按照国家统一标准定额或定量享受的政府补助除外) | 500,000.00 | 2,220,000.00 | 13,735,000.00 | |
| 企业取得子公司、联营企业及合营企业的投资成本小于取得投资时应享有被投资单位可辨认净资产公允价值产生的收益 | | 6,630,078.98 | | |
| 除上述各项之外的其他营业外收入和支出 | 1,787,826.03 | 1,315,610.48 | 441,920.22 | |
| 其他符合非经常性损益定义的损益项目 | | | -2,129.46 | |
| 减: 所得税影响额 | 346,829.48 | 1,349,150.78 | 2,991,315.61 | |
| 合计 | 1,926,070.78 | 7,812,680.78 | 17,244,330.60 | -- |

对公司根据《公开发行证券的公司信息披露解释性公告第 1 号-非经常性损益》定义界定的非经常性损益项目,以及把《公开发行证券的公司信息披露解释性公告第 1 号-非经常性损益》中列举的非经常性损益项目界定为经常性损益的项目,应说明原因

适用 不适用



第四节 董事会报告

一、概述

报告期内，全球经济仍处危机后的调整期，经济复苏的不稳定性、不确定性依然存在，但已呈现缓慢复苏迹象；国内工业的增长动力有所减弱、传统优势逐步流失、新的竞争优势尚未形成、实体经济吸引力不足，结构性矛盾的制约依然突出，回升基础尚不稳固，经济增长缺乏动力，且传统工业整体发展形势仍然保持相对低迷态势，工业经济运行将进入到转型升级的关键时期。

在目前机遇与挑战并存的形势下，改革人资体系、强化职业培训、变革营销模式、强化精益管理、优化生产工艺、提高产品技术含量以及积极推动进口产品替代成为公司工作的首要任务。

报告期内，在董事会带领下，公司积极开展内部控制建设，以确保资产安全与完整；注重产品质量管理，以提升公司产品的美誉度与知名度；强化精益生产管理，实现降本增效；推行 TPM 管理，使设备运行达到最佳状态；实施对标管理，以追求卓越。

公司作为细分市场的索具行业龙头，为夯实在行业中的绝对领导地位，公司始终坚持以科技创新引领企业发展。报告期内，公司研制的“插编钢缆吊索研制项目”、“建筑结构用锌-5%铝-混合稀土合金镀锌拉索项目”和“重型钢丝绳无接头绳圈研制项目”分别获市、省级科技进步一等奖、二等奖和三等奖；取得中华人民共和国国家知识产权局授予的发明专利 2 项，实用新型专利 15 项；取得河北省科学技术厅授予的《河北省科学技术成果证书》1 项，且认为公司研发的“1860 级高强度耐腐蚀拉索”项目具有重大创新，主要技术性能达到国际先进水平。

报告期内，公司实现营业总收入 169,746.77 万元人民币，同比增长 2.67%；实现利润总额 8,068.31 万元，同比下降 41.49%；实现净利润 7,019.09 万元人民币，同比下降 41.83%。

二、主营业务分析

1、概述

(1) 经营情况分析



单位：人民币万元

| 项目 | 本报告期 | 上年同期 | 同比增减 |
|---------------|------------|------------|---------|
| 营业收入 | 169,746.77 | 165,329.17 | 2.67% |
| 营业成本 | 126,536.16 | 116,894.15 | 8.25% |
| 营业利润 | 7,655.65 | 12,688.71 | -39.67% |
| 期间费用 | 34,029.11 | 33,305.75 | 2.17% |
| 研发投入 | 6,740.19 | 7,703.76 | -12.51% |
| 经营活动产生的现金流量净额 | 9,526.19 | 3,609.41 | 163.93% |

变动原因说明：

①、报告期内，公司实现营业利润 7,655.65 万元，比去年同期下降 39.67%；利润总额 8,068.31 万元，比去年同期下降 41.49%；实现归属于上市公司股东的净利润 7,019.09 万元，比去年同期下降 41.83%。

公司业绩下降的主要原因有：

a、受传统工业行业市场持续低迷（如：钢铁、港机、造船等）及桥梁、场馆市场竞争加剧影响，导致公司利润下降。报告期内，公司总体毛利率较上年同期下降 3.84%，毛利减少 5,224.41 万元，其中：缆索毛利率较上年同期下降 9.98%，毛利减少 1,597.98 万元；钢拉杆毛利率较上年同期下降 12.63%，毛利减少 480.56 万元；钢丝绳及钢丝绳索具毛利率较上年同期降低 2.62%，同时销售收入减少 1,764.39 万元，导致毛利减少 1,711.38 万元。

b、因公司银行借款较年初增加 9,653.45 万元，致使利息支出较上年同期增加 853.15 万元，导致公司整体利润下降。公司积极研发新产品，提升盈利能力。

②、经营活动现金净流量 9,526.19 万元，同比增加 163.93%，主要原因为报告期内贷款回笼增加所致。

(2) 公司回顾总结前期披露的发展战略和经营计划在报告期内的进展情况

①、巩固、加大高端索具市场占有率。报告期内，在客户方面：公司积极、主动寻求合作伙伴，通过“与高合作、与大合作、与强合作”，通过“走出去、请进来”方式，完成了对重点客户的邀请、拜访和回访工作，达到了使之客户真正的认知巨力、了解巨力；在研发方面：**12000 吨浮吊钢丝绳**：该产品以高破断力、高耐疲劳性、高耐磨性、耐腐蚀性为特性，严格的直径公差等诸多超常规格要求使国内的生产厂家望而却步，目前公司先行设计制造的 500M 样品绳，现已通过试验测定，各项技术指标达到 YB/T5359 标准；**深水三用工作船及配套技术课题--高强度钢丝绳**：该产品设计直径：$\varnothing 90.0\text{mm}$、



最小破断力： $\geq 6000\text{kN}$ ，属于高技术含量产品，主要应用领域为海洋打捞、石油钻井平台、浮吊固定等领域。目前此类产品在国内主要依靠进口满足，市场占有率极低。该产品研发完成后，将有利于占领国内巨大的海洋市场，实现国产替代化，增强国际市场竞争能力。目前该研发项目正在有序进行；**其他：**公司目前在研的项目还有深海钻井平台用“系泊索”和特殊环境应用“缆绳阻拦网”等项目。**在研发产品应用方面：挺进港珠澳大桥世纪工程：**举世瞩目的港珠澳大桥东接香港、西连珠海及澳门，其海上桥隧工程总长约 35.6KM，该项目采用了目前世界最先进的分节段预制、现场吊运安装施工工艺。预制完成后的桥梁主塔、承台、墩身、钢箱梁等均需大型成套吊装设备。由公司自主设计制造的 2843 吨承台吊装设备现已成功交付并使用，后期公司还将陆续交付额载 3320 吨的箱梁吊具；**开拓新市场打造 $\Phi 920$ 钢管矫直机：**公司为客户研发、制造的 $\Phi 920$ 矫直机主机高 6.3 米，长 6.8 米，上下传动辊长 21 米，前后输送轨道长 40 米，矫直钢管直径范围 $\Phi 325\text{mm}-\Phi 920\text{mm}$ ，目前是国内北方最大的钢管矫直机组，且已调试安装完毕。通过此次产品的研制，公司掌握了钢管矫直机的全套技术并申请相关专利。

②、强化企业管理。报告期内，公司着重通过现场管理方式建立起良好的生产环境和生产秩序。标准化：公司进一步完善、修订各部门《工作管理手册》，形成文字化的标准，使之做到“有法可依，有法必依”；目视化管理：公司利用形象直观的各种视觉感知揭示管理状况和工作方法，进一步明确了工作职责，培养了员工自动自发的工作能力，增进了团队的凝聚力、战斗力，使之达到了管理的效率化。

③、加大技改投入力度，提高经济运行质量，做到小投入，大产出。报告期内，公司持续的、一贯的加大技改投资力度，依靠自主研发，技术进步，科技创新，着眼高档次，不断研发新产品，提升产品科技含量。报告期内，公司研发的海洋深水工程重大装备及配套工程用“ $\varphi 90$ 深水高端钢丝绳”项目取得重大突破。

④、强化精益管理增加效益。报告期内，公司根据 TPS 的核心内容和架构模式，制定了公司的精益管理推进思路，以冶金制造厂为样板，以精益改善为主要推行手段逐步展开。按照精益生产推进计划，以理念导入+知识培训+创意工夫活动+生产流程改善为主展开，摸索推行手法，使员工通过“点”的精益改善，获得喜悦，也进一步增强推进信心。

⑤、加强财务管理和成本控制。财务管理是企业可持续发展的重要关键，直接关系到企业的生存与发展，资金是企业的“血液”。报告期内，在精确成本管理方面，公司财务部为销售部门报价、生产系统成本控制、供应采购等提供相关成本资料，全面实行



对标管理，并不断完善、修订 2013 年度绩效考核成本指标；在全面预算管理方面，预算管理是财务管理工作的定向机制、出发点和归宿。报告期内，公司实行全面预算管理，严格执行资金预算、控制各项费用支出，确保利润最大化。

(3) 公司实际经营业绩较曾公开披露过的本年度盈利预测低于或高于 20% 以上的差异原因

适用 不适用

2、收入

单位：人民币万元

| 项目 | 2013年 | 2012年 | 同比增减 (%) |
|--------|------------|------------|----------|
| 主营业务收入 | 163,733.36 | 161,811.14 | 1.19% |
| 其他营业收入 | 6,013.41 | 3,518.03 | 70.93% |
| 营业收入合计 | 169,746.77 | 165,329.17 | 2.67% |

变动原因分析：

营业收入增加 2.67%，其中：主营业务收入增加 1.19%，主要是公司品牌效应和市场推广的影响下，公司产品销售稳中有长；其他营业收入包括安装检测劳务收入和销售原材料收入，不作为公司主营业务范围。

公司实物销售收入是否大于劳务收入

是 否

单位：吨

| 行业分类 | 项目 | 2013 年 | 2012 年 | 同比增减 (%) |
|---------|-----|--------|--------|----------|
| 纺织业 | 销售量 | 12,389 | 12,497 | -0.86% |
| | 生产量 | 12,756 | 13,050 | -2.25% |
| | 库存量 | 2,537 | 2,170 | 16.91% |
| 金属制品业 | 销售量 | 67,395 | 57,143 | 17.94% |
| | 生产量 | 69,087 | 64,535 | 7.05% |
| | 库存量 | 21,518 | 19,826 | 8.53% |
| 通用设备制造业 | 销售量 | 34,100 | 32,528 | 4.83% |
| | 生产量 | 34,841 | 33,131 | 5.16% |
| | 库存量 | 7,866 | 7,125 | 10.4% |

相关数据同比发生变动 30% 以上的原因说明

适用 不适用

公司重大的在手订单情况

适用 不适用

公司报告期内产品或服务发生重大变化或调整有关情况



□ 适用 √ 不适用

公司主要销售客户情况

| | |
|-------------------------|----------------|
| 前五名客户合计销售金额（元） | 272,324,589.92 |
| 前五名客户合计销售金额占年度销售总额比例（%） | 16.04% |

公司前 5 大客户资料

√ 适用 □ 不适用

| 序号 | 客户名称 | 销售额（元） | 占年度销售总额比例（%） |
|----|------------------|----------------|--------------|
| 1 | 河北建设集团有限公司 | 118,117,560.00 | 6.96% |
| 2 | 海洋石油工程股份有限公司 | 54,693,004.96 | 3.22% |
| 3 | 上海振华重工(集团)股份有限公司 | 35,665,374.79 | 2.1% |
| 4 | 武汉中港工程物资公司 | 33,576,320.51 | 1.98% |
| 5 | 中建钢构有限公司 | 30,272,329.66 | 1.78% |
| 合计 | -- | 272,324,589.92 | 16.04% |

3、成本

行业分类

单位：元

| 行业分类 | 项目 | 2013 年 | | 2012 年 | | 同比增减(%) |
|---------|--------|----------------|------------|----------------|------------|---------|
| | | 金额 | 占营业成本比重(%) | 金额 | 占营业成本比重(%) | |
| 纺织业 | 主营业务成本 | 230,309,274.35 | 18.2% | 234,745,622.40 | 20.08% | -1.89% |
| 金属制品业 | 主营业务成本 | 556,213,394.49 | 43.96% | 510,948,001.93 | 43.71% | 8.86% |
| 通用设备制造业 | 主营业务成本 | 437,618,166.23 | 34.58% | 401,977,373.03 | 34.39% | 8.87% |

产品分类

单位：元

| 产品分类 | 项目 | 2013 年 | | 2012 年 | | 同比增减(%) |
|-----------------------------|--------|----------------|------------|----------------|------------|---------|
| | | 金额 | 占营业成本比重(%) | 金额 | 占营业成本比重(%) | |
| 合成纤维吊装带 索具 | 主营业务成本 | 230,309,274.35 | 18.2% | 234,745,622.40 | 20.08% | -1.89% |
| 钢丝绳及钢丝绳 索具 | 主营业务成本 | 346,269,156.68 | 27.37% | 346,799,169.80 | 29.67% | -0.15% |
| 工程及金属索具 | 主营业务成本 | 507,153,307.62 | 40.08% | 441,591,793.58 | 37.78% | 14.85% |
| 链条及链条索具 | 主营业务成本 | 34,711,919.43 | 2.74% | 25,575,455.22 | 2.19% | 35.72% |
| 保定市高铁片区 路网项目东风路 高跨桥项目 | 主营业务成本 | 105,697,176.99 | 8.35% | 98,958,956.36 | 8.47% | 6.81% |

说明



| 年度 | 产品分类 | 直接材料 | 直接人工 | 能源 | 制造费用 |
|--------|---------------------|--------|--------|-------|--------|
| 2013年度 | 合成纤维吊装带索具 | 77.52% | 11.90% | 2.30% | 8.28% |
| | 钢丝绳及钢丝绳索具 | 82.79% | 5.79% | 2.49% | 8.93% |
| | 工程及金属索具 | 72.93% | 8.67% | 6.98% | 11.42% |
| | 链条及链条索具 | 75.96% | 6.40% | 2.03% | 15.61% |
| | 保定市高铁片区路网项目东风路高跨桥项目 | 40.50% | 50.33% | 1.05% | 8.12% |
| 2012年度 | 合成纤维吊装带索具 | 84.96% | 8.97% | 1.54% | 4.53% |
| | 钢丝绳及钢丝绳索具 | 85.54% | 4.92% | 1.96% | 7.58% |
| | 工程及金属索具 | 74.00% | 8.57% | 3.92% | 13.51% |
| | 链条及链条索具 | 87.16% | 3.98% | 1.31% | 7.55% |
| | 保定市高铁片区路网项目东风路高跨桥项目 | 45.7% | 45.46% | 1.01% | 7.83% |

公司主要供应商情况

| | |
|--------------------------|----------------|
| 前五名供应商合计采购金额（元） | 212,671,313.76 |
| 前五名供应商合计采购金额占年度采购总额比例（%） | 22.59% |

公司前 5 名供应商资料

√ 适用 □ 不适用

| 序号 | 供应商名称 | 采购额（元） | 占年度采购总额比例（%） |
|----|----------------|----------------|--------------|
| 1 | 江苏恒力化纤股份有限公司 | 75,354,718.08 | 8.00% |
| 2 | 邢台钢铁有限责任公司 | 42,385,396.79 | 4.5% |
| 3 | 中交世通重工（北京）有限公司 | 35,377,506.67 | 3.76% |
| 4 | 江阴华新钢缆有限公司 | 30,483,338.22 | 3.24% |
| 5 | 天津第三市政公路工程有限公司 | 29,070,354.00 | 3.09% |
| 合计 | -- | 212,671,313.76 | 22.59% |

4、费用

单位：万元

| 项目 | 2013年 | 2012年 | 同比增减% |
|-------|-----------|-----------|---------|
| 销售费用 | 16,120.13 | 17,027.66 | -5.33% |
| 管理费用 | 9,704.83 | 9,449.92 | 2.70% |
| 财务费用 | 8,204.27 | 6,828.17 | 20.15% |
| 所得税费用 | 1,049.22 | 1,722.92 | -39.10% |
| 合计 | 35,078.45 | 35,028.67 | 0.14% |

变动原因分析：

(1)、财务费用本期发生额 8,204.27 万元，较上期增加 20.15%，主要是报告期银行借款增加，利息支出增加；

(2)、所得税费用本期发生额 1,049.22 万元，较上期减少 39.10%，系因本期利润



总额减少，相应地应纳税所得额降低所致。

5、研发支出

公司近 3 年研发支出及占经审计净资产、营业收入比例如下：

| 项目 | 2013年 | 2012年 | 2011年 |
|---------------|------------------|------------------|------------------|
| 研发投入金额（元） | 67,401,913.82 | 77,037,574.24 | 76,354,651.02 |
| 营业收入（元） | 1,697,467,734.40 | 1,653,291,685.79 | 1,528,361,145.53 |
| 占营业收入比例（%） | 3.97% | 4.66% | 5.00% |
| 净资产（元） | 2,368,842,764.25 | 2,315,085,103.23 | 2,242,383,348.26 |
| 研发投入占净资产比例（%） | 2.85% | 3.33% | 3.41% |

6、现金流

单位：元

| 项目 | 2013 年 | 2012 年 | 同比增减（%） |
|---------------|------------------|------------------|----------|
| 经营活动现金流入小计 | 1,163,130,876.05 | 1,145,893,766.10 | 1.5% |
| 经营活动现金流出小计 | 1,067,868,993.08 | 1,109,799,709.03 | -3.78% |
| 经营活动产生的现金流量净额 | 95,261,882.97 | 36,094,057.07 | 163.93% |
| 投资活动现金流入小计 | 129,863.00 | 737,261.00 | -82.39% |
| 投资活动现金流出小计 | 92,814,821.58 | 183,848,513.06 | -49.52% |
| 投资活动产生的现金流量净额 | -92,684,958.58 | -183,111,252.06 | 49.38% |
| 筹资活动现金流入小计 | 980,000,000.00 | 1,040,000,000.00 | -5.77% |
| 筹资活动现金流出小计 | 987,262,017.55 | 914,266,403.79 | 7.98% |
| 筹资活动产生的现金流量净额 | -7,262,017.55 | 125,733,596.21 | -105.78% |
| 现金及现金等价物净增加额 | -8,977,564.54 | -22,299,432.87 | -59.74% |

相关数据同比发生变动 30% 以上的原因说明

适用 不适用

(1) 经营活动产生的现金净流量 9,526.19 万元，同比增加 163.93%，主要原因为报告期内贷款回笼增加所致；

(2) 投资活动产生的现金流量净额较上年同期增加 49.38%，主要原因是公司募投资项目完工，投入较上年同期减少；

(3) 筹资活动产生的现金流量净额较上年同期减少 105.78%，主要原因为本期偿还到期债务较上年同期增加所致。

报告期内公司经营活动的现金流量与本年度净利润存在重大差异的原因说明

适用 不适用

三、主营业务构成情况



单位：元

| 项目 | 营业收入 | 营业成本 | 毛利率(%) | 营业收入比上年同期增减(%) | 营业成本比上年同期增减(%) | 毛利率比上年同期增减(%) |
|---------------------|------------------|----------------|--------|----------------|----------------|---------------|
| 分行业 | | | | | | |
| 纺织业 | 307,482,967.56 | 230,309,274.35 | 25.1% | -3.2% | -1.89% | -1% |
| 金属制品业 | 760,957,098.46 | 556,213,394.49 | 26.91% | 0.98% | 8.86% | -5.29% |
| 通用设备制造业 | 568,893,552.98 | 437,618,166.23 | 23.08% | 4.03% | 8.87% | -3.42% |
| 分产品 | | | | | | |
| 合成纤维吊装带索具 | 307,482,967.56 | 230,309,274.35 | 25.1% | -3.2% | -1.89% | -1% |
| 钢丝绳及钢丝绳索具 | 464,380,033.80 | 346,269,156.68 | 25.43% | -3.66% | -0.15% | -2.62% |
| 工程及金属索具 | 696,548,093.07 | 507,153,307.62 | 27.19% | 5.45% | 14.85% | -5.96% |
| 链条及链条索具 | 50,804,964.57 | 34,711,919.43 | 31.68% | 21% | 35.72% | -7.41% |
| 保定市高铁片区路网项目东风路高跨桥项目 | 118,117,560.00 | 105,697,176.99 | 10.52% | 1.9% | 6.81% | -4.12% |
| 分地区 | | | | | | |
| 出口 | 285,670,446.35 | 252,741,007.27 | 11.53% | -15.44% | -14.42% | -1.05% |
| 内销 | 1,351,663,172.65 | 971,399,827.80 | 28.13% | 5.58% | 13.97% | -5.29% |

公司主营业务数据统计口径在报告期发生调整的情况下，公司最近 1 年按报告期末口径调整后的主营业务数据

适用 不适用

四、资产、负债状况分析

1、资产项目重大变动情况

单位：元

| | 2013 年末 | | 2012 年末 | | 比重增减(%) |
|---------|------------------|-----------|------------------|-----------|---------|
| | 金额 | 占总资产比例(%) | 金额 | 占总资产比例(%) | |
| 货币资金 | 429,926,853.95 | 9.88% | 425,798,117.75 | 10.32% | -0.44% |
| 应收账款 | 701,607,382.27 | 16.13% | 616,742,975.34 | 14.95% | 1.18% |
| 存货 | 724,570,754.92 | 16.65% | 658,567,579.48 | 15.96% | 0.69% |
| 投资性房地产 | | | | 0% | 0% |
| 长期股权投资 | 91,336,404.17 | 2.1% | 87,412,216.14 | 2.12% | -0.02% |
| 固定资产 | 1,499,985,620.56 | 34.47% | 1,583,194,013.87 | 38.38% | -3.91% |
| 在建工程 | 214,855,992.19 | 4.94% | 111,842,746.92 | 2.71% | 2.23% |
| 应收票据 | 142,299,516.91 | 3.27% | 42,014,309.17 | 1.02% | 2.25% |
| 预付账款 | 117,221,025.65 | 2.69% | 373,158,409.89 | 9.05% | -6.35% |
| 其他非流动资产 | 196,716,083.50 | 4.52% | 0.00 | 0% | 4.52% |

重大变动说明：



(1) 在建工程期末余额 21,485.60 万元，较年初余额增加 92.11%，主要因在建项目投入增加所致。

(2) 应收票据期末余额 14,229.95 万元，较期初增加 238.69%，主要因公司本期末未到期银行承兑汇票增加。

(3) 预付款项期末余额 11,722.10 万元，较期初减少 68.59%，主要因公司本期末土地预付款、工程类预付款重分类到其他非流动资产所致。

(4) 其他非流动资产期末余额 19,671.61 万元，主要因公司本期末将土地及工程、设备预付款重分类至其他非流动资产所致。

2、负债项目重大变动情况

单位：元

| 项目 | 2013 年 | | 2012 年 | | 比重增减 (%) |
|-------------|----------------|------------|----------------|------------|----------|
| | 金额 | 占总资产比例 (%) | 金额 | 占总资产比例 (%) | |
| 短期借款 | 820,000,000.00 | 18.85% | 822,000,000.00 | 19.92% | -1.07% |
| 长期借款 | 177,387,600.00 | 4.08% | 448,570,250.00 | 10.87% | -6.79% |
| 应付票据 | 106,776,089.60 | 2.45% | 67,906,416.80 | 1.65% | 0.81% |
| 应交税费 | 1,493,666.84 | 0.03% | -12,040,939.36 | -0.29% | 0.33% |
| 应付利息 | 1,578,065.57 | 0.04% | 532,302.34 | 0.01% | 0.02% |
| 一年内到期的非流动负债 | 430,145,350.00 | 9.89% | 60,428,250.00 | 1.46% | 8.42% |

重大变动说明：

(1) 长期借款期末余额 17,738.76 万元，较期初减少 60.45%，主要是报告期内进出口银行借款 15,000 万元将于 2014 年 6 月 20 日到期，交通银行 3,000.00 万元、5,000.00 万元、10,000.00 万元分别将于 2014 年 1 月 11 日、2014 年 1 月 18 日、2014 年 4 月 5 日到期，进出口银行北京分行 7000 万元于 2014 年 8 月 1 日到期，进出口银行、交通银行及进出口银行北京分行合计 40,000.00 万元从长期借款重分类到一年内到期的非流动负债。

(2) 应付票据期末余额 10,677.61 万元，较期初增加 57.24%，主要是本期采购业务使用票据结算量增加。

(3) 应交税费期末余额 149.37 万元，较期初增加 112.40%，主要因期末应交增值税金额较上期增加所致。

(4) 应付利息期末余额 157.81 万元，较期初增加 196.46%，主要是公司计提的借款利息期末尚未支付金额比上年末有所增加所致。



(5) 一年内到期的非流动负债期末余额 43,014.54 万元，较期初增加 611.83%，主要是报告期内进出口银行借款 15,000.00 万元将于 2014 年 6 月 20 日到期，交通银行 3,000.00 万元、5,000.00 万元、10,000.00 万元分别将于 2014 年 1 月 11 日、2014 年 1 月 18 日、2014 年 4 月 5 日到期，进出口银行北京分行 7,000.00 万元于 2014 年 8 月 1 日到期，进出口银行、交通银行及进出口银行北京分行合计 40,000.00 万元从长期借款重分类到一年内到期的非流动负债。

3、以公允价值计量的资产和负债

不适用。

报告期内公司主要资产计量属性是否发生重大变化

是 否

五、核心竞争力分析

报告期内，公司竞争优势不断得到巩固与提升，核心竞争力未发生变化，其主要表现在以下几方面：

1、技术优势

公司设有专门的技术研发中心，该中心于 2009 年分别被河北省科学技术厅、河北省财政厅及河北省发展和改革委员会联合评定为“河北省吊索具工程技术研究中心”，和被国家发展改革委、科技部、财政部、海关总署、国家税务总局联合评定为“国家认定企业技术中心”称号至今。报告期内，该中心拥有 126 人员，拥有多名国内行业顶尖专家组织产品和技术的研发和自主创新，其中具备高级职称或独立科研能力的专家达 20 人；公司多年来致力于索具专业研究与开发，积累了大量技术经验，截至报告期末，公司已拥有 7 项发明专利技术、121 项实用新型专利技术、12 项外观设计专利和 49 项科技成果证书，主、参编国家、行业、地方标准共计 41 项，其中已主编完成 9 项、参编完成 12 项索具国家、行业、地方标准，已报批的主、参编国家、行业、地方标准 9 项，正在编制的主、参编国家、行业、地方标准有 11 项。

在研发能力和制造技术方面。自主研发的索体直径为 378mm 钢丝绳无接头绳圈、高强度万米钢丝绳、2000t 合成纤维吊装带、900t 定子梁式吊具和 550t 钢锭夹具、无接头绳圈缠绕设备、SK-8/2500 钢丝绳合绳机、直径 130mm 桥梁钢拉杆、4000t 卧式拉力试验机等极限化产品达到了世界之最。无接头绳圈捻距均匀性、应力释放技术；梁式吊具分体制造技术、束力吊装带捻制技术等均站在了世界前沿。

公司在国家大型建筑、场馆及重要领域均有重大突破，特别是在核电方面、国家重



大工程建设方面均领跑于同行业。在核电方面：辽宁红岩河、福建宁德、福建福清、山东海阳、浙江三门、广东台山、广东阳江、广西防城港、海南的昌江等国家大型核电站的核导重型设备及常规导发电机组的吊装设备均应用巨力索具产品进行吊装。工程方面通过了“建筑结构用锌—5%铝混合稀土合金镀层拉索”、“高强度耐腐蚀拉索”河北省科技成果鉴定，产品达到国际先进水平。“建筑结构用锌—5%铝混合稀土合金镀层拉索”研制成功后巨力成功夺标盘锦体育场、乐清体育场、青岛北客站、伊拉克项目等，总价格达到 1.3 亿元；“高强度耐腐蚀拉索”研制成功将为港珠澳跨海大桥用索提供强有力的技术支持。

2、检测优势

公司设有专门的索具检测实验中心，该中心依据 CNAS/AC01：2005(idtISO/IEC 17025:2005)《检测和校准实验室能力认可准则》，建立了一整套先进的实验室管理体系。该中心各种检测试验仪器设备，种类齐全，功能实用：拥有供化学分析用的德国进口直读光谱仪；供金相用的蔡司高倍显微镜；无损检测用的 CEW-2000B 交直流磁粉探伤机、便携式磁轭探伤仪、全数字式超声探伤仪；力学试验用的万能材料试验机、数显冲击试验机、金属线材反复弯曲试验机、金属线材扭转试验机、低温仪、钢丝绳 500T 整绳破断试验机、钢丝绳弯曲疲劳试验机、自主研发的 4000T、2000T、1000T 卧式电液伺服拉力试验机，其中 4000T 卧式拉力试验机是目前国内最大的拉力试验设备。

该中心在金属材料及产品、无损检测、化纤绳及起重吊具、夹具等领域已经具备了较强的检测能力。公司凭借先进的检测设备、精密的检测技术、权威的检测手段，特别是在大吨位拉伸试验方面具有强大的优势，是目前国内唯一一家国家标准评定委员会（CNAS）认可的专业化索具检测机构，具有出具权威检测结果的权力。

3、品牌优势

公司是索具行业内生产规模最大、技术实力最强、产品规格最齐全的企业，先后获得“中国驰名商标”、“河北省著名商标”、“河北省名牌产品”、“河北省出口名牌”、“河北省质量效益型先进企业”、“河北省自主品牌建设重点培育企业”、“河北省畅销品牌企业”、“河北省百强企业”、“河北省高新技术企业”、“河北省优秀企业技术中心”等荣誉称号，在行业内拥有相当强的品牌影响力。

4、资质优势

公司通过了 ISO9001 质量管理体系认证、GJB9001B 武器装备质量体系认证、ISO14001 环境管理体系认证、OHSAS18001 职业健康安全管理体系认证、德国 GS 安全



认证、欧盟 CE 认证、煤安标 MA 认证、矿安标 KA 认证、交通部 CCPC 认证、新加坡 FPC 认证、日本 JIS 认证、俄罗斯 GOST 认证、中国船级社 CCS 工厂认可、挪威船级社 DNV 工厂认可、英国船级社 LR 工厂认可、韩国船级社 KR 工厂认可、德国船级社 GL 工厂认可、法国船级社 BV 工厂认可、美国石油学会 API 认证、装备承制单位资格认证等。这些规范健全的认证资质，为获取市场参与竞争打下了坚实的基础。

5、生产能力优势

公司是目前国内最大的索具生产基地，也是目前国内索具产品规格、型号最为齐全的生产企业，拥有现代化的生产设备、科学化的管理和专业化的制造。截至报告期末，公司合成纤维吊装带索具的年生产能力为 20,000 吨，钢丝绳的年生产能力为 86,000 吨，钢丝绳索具的年生产能力为 34,500 吨，链条索具的年生产能力为 6410 吨，链条的年生产能力为 9,000 吨，冶金夹具和梁式吊具的年生产能力为 10,500 吨，缆索的年生产能力 7,660 吨，钢拉杆的年生产能力 11,750 吨。

6、市场营销优势

公司拥有 557 人的专业销售队伍，在国内建立了 100 个分公司和办事处，在全世界与 100 多个国家和地区建立了稳定的销售服务网络。经过长期发展，公司与国内约 6,000 家大中型客户建立了稳定的常年业务关系。

7、客户优势

公司经过长期发展，积累客户 10,000 多家，遍及钢铁、电力、石化、设备制造、海洋、船舶、军工等各个行业，其中约与 6,000 家大中型客户保持长期合作关系，市场份额相当稳定。

据统计，目前国内工业企业 100 强当中，有 80% 为公司的客户，如中国石化、中国石油、中国建筑、中国中铁、中国冶金、中国交通、宝山钢铁、中国神华能源、中国海油、中国铝业、华能国际电力、河北钢铁、首钢股份、东风汽车、中国兵器、中国五矿、中国航空工业、中国核工业、中国有色金属、武汉钢铁、山西太钢、鞍钢股份、安阳钢铁、中国北车、马鞍山钢铁、中国南车、湖南华菱钢铁、日照钢铁、铜陵有色金属、潍柴动力、中国船舶重工、宏兴钢铁、攀钢集团钢铁钒钛、新兴铸管、华润电力、三一重工、国电电力、中联重科、中国化工、包钢、东方电气、柳州钢铁、新余钢铁、云南铜业、徐工集团、山东钢铁、上海外高桥、哈尔滨电气、中国一重、二重集团（德阳）重型装备、长沙中联重工、四川宏华石油、东方电机、华锐风电、长城汽车、天津荣程钢铁等。



公司产品还在多项国家及国外重点工程中得到应用，如：武汉鹦鹉洲长江大桥、港珠澳大桥、南沙三期驳船码头、津唐港煤炭泊位码头、天津机场、中国会展综合博览体、无锡苏南硕放国际机场、天水秦州山水 1 号大桥、绍兴山水馆、北京中国尊大厦、上海中心大厦、天津高银 117 大厦、天津梅江会展二期、邵兴县奥体中心、新加坡大士南造船厂、刘家峡黄河特大桥、密云西统路跨潮白河桥、浙江隆嘉市政霍林郭勒市河北大街桥、福建璟榕观音浦大桥、贵广铁路北江特大桥、贵广铁路思贤窖大桥、路桥集团乌江特大桥、徐葛大桥、山东烟台丁字河口大桥、厦门国际会展中心、长春收费站、荏平体育场、港珠澳保定东风桥等。

8、管理优势

公司按照“正规、规范、科学、严谨、有序、高效”的管理方针，积累了二十七年的索具行业管理经验，在消化吸收众多先进企业管理经验的基础上，建立了独具特色的管理模式。

在决策管理上，公司实行扁平式管理，在信息传递和决策程序上实现高效上传和快速决策，从而大大提高管理效率，满足复杂多变的市场需求；

在体系管理上，公司按照 ISO9001、GJB9001A、ISO14001、GB/T28001 标准建立了质量、环境、职业健康安全管理体系，同时按照国家认可实验室要求进行检测，形成了持续改进的管理体系；

在成本管理上，公司按照“准时化”和“自动化”的要求，推行 TPS 精益生产方式和 5S 现场管理，全面消除浪费和创造利润最大化；

在信息管理上，公司成功导入了 ERP 管理信息系统、OA 办公自动化系统和 CRM 客户关系管理系统，有效实现了信息资源共享，通过全面实施计算机程序化管理，达到了办公现代化、作业标准化、管理程序化，大大提升了工作效率。

六、投资状况分析

1、对外股权投资情况

(1) 对外投资情况

| 对外投资情况 | | |
|-------------|-------------------------------|-------------------|
| 报告期投资额（元） | 上年同期投资额（元） | 变动幅度（%） |
| | 80,000,000.00 | -100% |
| 被投资公司情况 | | |
| 公司名称 | 主要业务 | 上市公司占被投资公司权益比例（%） |
| 刘伶醉酿酒股份有限公司 | 白酒（许可生产食品品种以副页为准）（全国工业产品生产许可证 | 19.9% |



| | | |
|--|---|--|
| | 有效期至 2015 年 8 月 25 日), 粮食收购 (粮食收购许可证有效期至 2015 年 8 月 8 日), 包装材料、酒容器销售, 自营和代理除国家组织统一联合经营的出口商品和国家实行核定公司经营的进口商品以外的其他各类货物的进出口业务。(法律、行政法规或国务院决定须报经批准的项目, 未获批准前不准经营) | |
|--|---|--|

(2) 持有金融企业股权情况 适用 不适用**(3) 证券投资情况** 适用 不适用

持有其他上市公司股权情况的说明

 适用 不适用**2、委托理财、衍生品投资和委托贷款情况****(1) 委托理财情况** 适用 不适用**(2) 衍生品投资情况** 适用 不适用**(3) 委托贷款情况** 适用 不适用**3、募集资金使用情况****(1) 募集资金总体使用情况**

单位: 万元

| | |
|---------------------|------------|
| 募集资金总额 | 115,809.77 |
| 报告期投入募集资金总额 | 0 |
| 已累计投入募集资金总额 | 116,527.29 |
| 报告期内变更用途的募集资金总额 | 0 |
| 累计变更用途的募集资金总额 | 12,543.86 |
| 累计变更用途的募集资金总额比例 (%) | 10.83% |

募集资金总体使用情况说明:**I、募集资金基本情况**

2009 年 12 月 30 日, 经中国证券监督管理委员会证监许可[2009]1488 号文《关于核准巨力索具股份有限公司首次公开发行股票批复》核准, 并经深圳证券交易所同意, 本公司于 2010 年 1 月 13 日首次向社会公开发行人民币普通股股票 (A 股) 5,000 万股, 每股发行价格人民币 24.00 元, 募集资金总额为人民币 1,200,000,000.00 元, 扣除券商承



销佣金及保荐费后的募集资金人民币 1,168,140,000.00 元，于 2010 年 1 月 18 日存入本公司募集资金专户，扣除律师费、审计费及其他相关费用后，实际募集资金净额为人民币 1,158,097,739.91 元，较原 61,000 万元人民币的募集资金计划超额募集 548,097,739.91 元人民币。

以上发行的募集资金业经天健正信会计师事务所有限公司审验，并于 2010 年 1 月 18 日出具天健正信验（2010）综字第 160001 号《验资报告》。

II、募集资金管理情况

为规范本公司募集资金的存放、使用和管理，保证募集资金的安全，提高资金使用效率和效益，切实保护投资者的合法权益，根据《中华人民共和国公司法》、《中华人民共和国证券法》、《深圳证券交易所股票上市规则》、《深圳证券交易所中小企业板上市公司规范运作指引》等法律法规和规范性文件的规定，本公司结合实际情况，制定了《募集资金管理制度》，并经 2010 年 2 月 10 日召开的董事会及 2010 年 3 月 15 日召开的 2009 年度股东大会审议通过。

根据募集资金管理制度，本公司对募集资金实行专户存储，募集资金分别存放于交通银行股份有限公司河北省分行 131080020018010100455 账户、中信银行股份有限公司石家庄自强路支行 7242310182600001716 账户之中。2010 年 2 月 10 日本公司和国信证券股份有限公司与前述两家银行分别签署《巨力索具股份有限公司首次公开发行股票募集资金三方监管协议》（以下简称“三方监管协议”），明确了各方的权利和义务。2010 年 3 月 17 日，本公司和国信证券股份有限公司与前述两家银行分别签署《巨力索具股份有限公司首次公开发行股票募集资金三方监管补充协议》，根据补充协议的规定，在不影响募集资金使用进度的前提下，将部分募集资金以定期存单的形式存放。

III、募集资金实际使用情况

①、募集资金投资项目资金使用情况

a、年产 6.6 万吨钢丝绳及 2.4 万吨钢丝绳索具项目

年产 6.6 万吨钢丝绳及 2.4 万吨钢丝绳索具项目原承诺使用募集资金总额为：500,000,000.00 元人民币；截止本报告日止，该项目已基本全部完成，实际使用募集资金总额为：500,000,000.00 元人民币。

b、年产 0.9 万吨链条及 0.6 万吨链条索具项目

年产 0.9 万吨链条及 0.6 万吨链条索具项目原承诺使用募集资金总额为：110,000,000.00 元人民币；截止本报告日止，该项目已基本全部完成，实际使用募集资



金总额为：95,537,407.90 元人民币，项目节余募集资金：14,462,592.10 元人民币。

c、年产 5 万吨金属索具项目的后续建设项目

经公司第二届董事会第三十次会议及 2009 年年度股东大会审议通过，同意使用超募资金：100,000,000.00 元人民币用于年产 5 万吨金属索具项目的后续建设。截止本报告日止，该后续建设已投资完毕，该项目已基本全部完成，实际使用超募资金总额为：100,000,000.00 元人民币。

d、偿还银行贷款项目

经公司第二届董事会第三十次会议及 2009 年年度股东大会审议通过，同意使用超募资金：222,000,000.00 元人民币用于偿还银行贷款。截止本报告日止，上述募集资金已全部用于偿还银行贷款。

e、补充公司流动资金项目

经公司第二届董事会第三十次会议及 2009 年年度股东大会审议通过，同意使用超募资金：78,000,000.00 元人民币用于补充公司流动资金。截止本报告日止，上述募集资金已全部补充完毕。

f、收购股权项目

经公司第二届董事会第三十三次会议审议通过，同意使用超募资金：45,000,000.00 元人民币用于收购上海浦江缆索工程有限公司和巨力集团徐水钢结构工程有限公司 100% 股权。截止本报告日止，实际使用超募资金：44,296,900.00 元人民币，节余超募资金：703,100.00 元人民币。

g、购买土地使用权项目

经公司第二届董事会第三十八次会议及 2010 年第二次临时股东大会审议通过，同意使用超募资金 103,097,700.00 元人民币用于收购土地使用权。项目在实施过程中，因公司住所所在地的政府土地规划发生变更，导致项目外部实施的环境发生重大变化，经公司第三届董事会第十次会议及 2011 年第二次临时股东大会审议通过，同意不再使用该部分超募资金用于竞买土地使用权。

h、永久补充流动资金项目

经公司第三届董事会第九次会议及 2011 年第二次临时股东大会审议通过的“年产 0.9 万吨链条及 0.6 万吨链条索具项目”结余募集资金人民币 14,462,592.10 元、“收购股权项目”结余募集资金人民币 703,087.58 元、募集资金存放期间产生的利息收入人民币 6,559,644.05，减去手续费支出人民币 15,279.23 元，合计 21,710,044.50 元人民币和经公



司第三届董事会第十次会议及 2011 年第二次临时股东大会审议通过的不再用于收购土地使用权的超募资金 103,097,700.00 元人民币，总计 124,807,744.50 元人民币，同意全部用于永久补充流动资金。截止本报告日止，上述募集资金已全部使用完毕。

②、募集资金项目先期投入及置换情况说明

本公司于募集资金到位之前利用自有资金先期投入募集资金项目 43,192.32 万元，此事项已经天健正信会计师事务所有限公司天健正信审（2010）专字第 160001 号审计报告鉴证。经本公司第二届董事会第三十次会议审议通过《关于用募集资金置换预先投入募集资金投资项目的自筹资金的议案》，本公司于 2010 年 3 月以募集资金置换预先投入项目建设的自有资金 36,364.12 万元。

③、用闲置募集资金暂时补充流动资金的情况

2011 年 4 月 15 日，公司第三届董事会第三次会议审议通过了《巨力索具股份有限公司关于将募集资金利息收入补充流动资金的议案》，同意将自 2010 年 01 月 18 日至 2011 年 3 月 21 日存放期间产生的利息收入 6,224,467.40 元人民币暂时用于补充流动资金，并承诺于六个月内归还。内容详见 2011 年 4 月 18 日刊载在《中国证券报》、《证券时报》和巨潮资讯网 <http://www.cninfo.com.cn> 上的相关公告。

于 2011 年 7 月 25 日，公司已将上述募集资金利息收入补充流动资金总额计 6,224,467.40 元人民币全部归还至其开设的募集资金专用账户，使用期限未超过六个月。同时将上述募集资金利息收入补充流动资金的归还情况及时通知了公司保荐机构及保荐代表人。内容详见 2011 年 7 月 27 日刊载在《中国证券报》、《证券时报》和巨潮资讯网 <http://www.cninfo.com.cn> 上的相关公告。

IV、变更募集资金投资项目的资金使用情况

①、募集资金投资项目变更及节余募集资金使用情况

a、2011 年 10 月 17 日，公司 2011 年第二次临时股东大会审议通过了《巨力索具股份有限公司关于将部分项目结余募集资金永久补充流动资金的议案》，同意将募集资金专项账户中现尚存有的“年产 0.9 万吨链条及 0.6 万吨链条索具项目”结余募集资金人民币 14,462,592.10 元、“收购股权项目”结余募集资金人民币 703,087.58 元和募集资金存放期间产生的利息收入人民币 6,559,644.05，减去手续费支出人民币 15,279.23 元，总计人民币 21,710,044.50 元及其以后结算的利息收入永久补充流动资金；

b、2010 年 12 月 2 日，公司召开了 2010 年第二次临时股东大会，审议通过了《巨力索具股份有限公司关于变更部分超额募集资金使用用途及剩余超额募集资金使用计



划的议案》，为提高超额募集资金的使用效率，不再使用超额募集资金设立巨力索具欧洲有限公司、巨力索具美国公司、巨力索具澳大利亚公司、巨力索具韩国公司、巨力索具新加坡公司五家境外全资子公司，资金额度约为：102,108,500.00 元人民币，设立上述五家子公司的资金均由公司自筹解决。变更后，公司用上述募集资金 102,108,500.00 元人民币及剩余超募资金 989,239.91 元人民币，合计 103,097,739.91 元人民币，以挂牌公开交易竞买方式参加徐水县国土资源局组织的国有土地挂牌出让活动，用于竞买位于河北省保定市徐水县大王店工业园区约 3,000 亩工业用地使用权，以用于索具项目储备用地。相关公告已刊载于 2010 年 11 月 17 日的《中国证券报》、《证券时报》和巨潮资讯网 <http://www.cninfo.com.cn> 上。

该项目已以订金方式投入使用募集资金 50,250,000.00 元人民币，账面尚结余募集资金 52,847,739.91 元人民币。

“购买土地使用权”项目在实施过程中，因公司住所所在地的政府土地规划发生变更，导致项目外部实施的环境发生重大变化。经公司 2011 年 10 月 17 日召开的 2011 年第二次临时股东大会审议，表决通过了《巨力索具股份有限公司关于拟变更部分募集资金使用用途的议案》，同意不再使用该部分超募资金用于竞买位于河北省保定市徐水县大王店工业园区约 3,000 亩工业用地使用权以及用于索具项目储备用地，变更为永久补充流动资金。

②、募集资金投资项目对外转让或置换

公司不存在募集资金投资项目对外转让或置换的情况

V、募集资金使用及披露中存在的问题

公司在募集资金使用及披露中不存在未及时、真实、准确、完整披露募集资金使用的情况，亦不存在募集资金管理违规的情形。

至此，公司募集资金已全部投资并使用完毕。

(2) 募集资金承诺项目情况

单位：万元

| 承诺投资项目和超募资金投向 | 是否已变更项目(含部分变更) | 募集资金承诺投资总额 | 调整后投资总额(1) | 本报告期投入金额 | 截至期末累计投入金额(2) | 截至期末投资进度(%) (3) = (2)/(1) | 项目达到预定可使用状态日期 | 本报告期实现的效益 | 是否达到预计效益 | 项目可行性是否发生重大变化 |
|-----------------------------|---|-------------------|-------------------|----------|-------------------|---------------------------|------------------|-----------------|-----------|---------------|
| 承诺投资项目 | | | | | | | | | | |
| 年产 6.6 万吨钢丝绳及 2.4 万吨钢丝绳索具项目 | 否 | 50,000 | 50,000 | 0 | 50,000 | 100% | 2011 年 03 月 31 日 | 1,918.58 | 否 | 否 |
| 年产 0.9 万吨链条及 0.6 万吨链条索具项目 | 是 | 11,000 | 9,553.74 | 0 | 9,553.74 | 100% | 2012 年 03 月 31 日 | 261.41 | 否 | 否 |
| 项目节余募集资金永久补充流动资金 | 否 | | 1,446.26 | 0 | 1,446.26 | 100% | 2011 年 12 月 31 日 | | 是 | 否 |
| 承诺投资项目小计 | -- | 61,000 | 61,000 | 0 | 61,000 | -- | -- | 2,179.99 | -- | -- |
| 超募资金投向 | | | | | | | | | | |
| 年产 5 万吨金属索具项目后续建设 | 否 | 10,000 | 10,000 | 0 | 10,000 | 100% | 2011 年 03 月 31 日 | 2,413.93 | 否 | 否 |
| 收购股权 | 是 | 4,500 | 4,429.69 | 0 | 4,429.69 | 100% | 2010 年 12 月 31 日 | | 是 | 否 |
| 设立境外子公司 | 是 | 0 | 0 | 0 | 0 | 0% | 2010 年 12 月 31 日 | | 是 | 否 |
| 购买土地使用权 | 是 | 10,309.77 | 0 | 0 | 0 | 0% | 2011 年 03 月 31 日 | | 是 | 否 |
| 部分超募集资金及利息收入永久补充流动资金 | 否 | 0 | 11,097.6 | 0 | 11,097.6 | 100% | 2011 年 12 月 31 日 | | 是 | 否 |
| 归还银行贷款（如有） | -- | 22,200 | 22,200 | 0 | 22,200 | 100% | -- | -- | -- | -- |
| 补充流动资金（如有） | -- | 7,800 | 7,800 | 0 | 7,800 | 100% | -- | -- | -- | -- |
| 超募资金投向小计 | -- | 54,809.77 | 55,527.29 | 0 | 55,527.29 | -- | -- | 2,413.93 | -- | -- |
| 合计 | -- | 115,809.77 | 116,527.29 | 0 | 116,527.29 | -- | -- | 4,593.92 | -- | -- |
| 未达到计划进度或预计收益的情况和原因（分具体项目） | 1、受传统工业行业市场持续低迷（如：钢铁、港机、造船等）及桥梁、场馆市场竞争加剧影响，导致公司利润下降。 2、因公司银行借款较年初增加 9,653.45 万元，致使利息支出较上年同期增加，导致公司整体利润下降。公司积极研发新产品，提升盈利能力。 | | | | | | | | | |
| 项目可行性发生重大变化的情况说明 | 不适用 | | | | | | | | | |
| 超募资金的金额、用途及使用进展情况 | 适用 超额募集资金为 54,809.77 万元,用途及使用进展情况:1、公司计划使用超额募集资金 10,000 万元，投入年产 5 万吨金属索具项目的后续建设，累计投入 10,000 万元；2、计划偿还银行贷款 22,200 万元，累计偿还 22,200 万元；3、计划补充流动资金 7,800 万元，累计补充 7,800 万元；4、计划使用超 | | | | | | | | | |



| | |
|----------------------|--|
| | 额募集资金约 4,500 万元收购上海浦江缆索工程有限公司 100%股权和巨力集团徐水钢结构工程有限公司 92.5%股权，累计支付 4,429.69 万元，节余资金 70.31 万元；5、拟使用超募资金项下的“收购股权”节余 70.31 万元和原“购买土地使用权”10,309.77 万元及存放期间利息收入用于补充公司流动资金，2011 年度已全部补充流动资金。 |
| 募集资金投资项目实施地点变更情况 | 不适用 |
| 募集资金投资项目实施方式调整情况 | 不适用 |
| 募集资金投资项目先期投入及置换情况 | 适用 本公司在募集资金到位前已开工建设年产 6.6 万吨钢丝绳及 2.4 万吨钢丝绳索具项目及年产 0.9 万吨链条及 0.6 万吨链条索具项目，截至 2010 年 1 月 18 日止，以自筹资金预先投入募集资金投资项目的实际投资额为 43,192.32 万元。经本公司第二届董事会第三十次会议审议通过，并经保荐机构国信证券股份有限公司及独立董事同意，公司以募集资金置换预先已投入募集资金投资项目的自筹资金 36,364.12 万元。上述置换事项业经天健正信会计师事务所审核，并出具天健正信审（2010）专字第 160001 号鉴证报告。 |
| 用闲置募集资金暂时补充流动资金情况 | 适用 本公司 2011 年 4 月 15 日第三届董事会第三次会议审议通过了《巨力索具股份有限公司关于将募集资金利息收入补充流动资金的议案》，本公司董事会同意将募集资金存放期间产生的利息收入 6,224,467.40 元人民币用于补充流动资金，使用时间不超过 6 个月，到期及时归还到募集资金专用账户。于 2011 年 7 月 25 日，本公司已将上述募集资金利息收入补充流动资金总额计 6,224,467.40 元人民币全部归还至其开设的募集资金专用账户，使用期限未超过六个月。 |
| 项目实施出现募集资金结余的金额及原因 | 不适用 |
| 尚未使用的募集资金用途及去向 | 不适用 |
| 募集资金使用及披露中存在的问题或其他情况 | 不适用 |



(3) 募集资金变更项目情况

单位：万元

| 变更后的项目 | 对应的原承诺项目 | 变更后项目拟投入募集资金总额(1) | 本报告期实际投入金额 | 截至期末实际累计投入金额(2) | 截至期末投资进度(%) (3)=(2)/(1) | 项目达到预定可使用状态日期 | 本报告期实现的效益 | 是否达到预计效益 | 变更后的项目可行性是否发生重大变化 |
|---------------------------|--|-------------------|--|------------------|-------------------------|---------------|-----------|-----------|-------------------|
| 剩余募集资金永久补充流动资金 | 年产 0.9 万吨链条及 0.6 万吨链条索具项目、收购股权、购买土地使用权 | 12,543.86 | 0 | 12,543.86 | 100% | | 0 | 是 | 否 |
| 合计 | -- | 12,543.86 | 0 | 12,543.86 | -- | -- | 0 | -- | -- |
| 变更原因、决策程序及信息披露情况说明(分具体项目) | | | 1、1) "年产 0.9 万吨链条及 0.6 万吨链条索具项目"节余资金 1,446.26 万元和"收购股权"节余资金 70.31 万元变更用途是由于以上项目现已全部投资完毕，相关项目投资资金已全部支付；2) 超募资金投资项目项下"购买土地使用权"10,309.77 万元变更用途是因公司住所所在地的政府土地规划发生变更，导致项目外部实施的环境发生重大变化，是外部环境因素发生变化所致；3) 上述"变更后项目拟投入募集资金总额(1)"含募集资金存放期间产生的利息收入 719.05 万元和银行手续费支出 1.53 万元。2、公司第三届董事会第九次会议、第十次会议和第三届监事会第五次会议、第六次会议分别审议通过了《巨力索具股份有限公司关于将部分项目节余募集资金永久补充流动资金的议案》、《巨力索具股份有限公司关于拟变更部分募集资金使用用途的议案》，上述事项已经公司 2011 年 10 月 17 日召开的 2011 年第二次临时股东大会审议通过。截止 2011 年 12 月 31 日募集资金已使用完毕，无余额。上述变更募集资金投资项目内容详见 2011 年 9 月 15 日、9 月 30 日、10 月 18 日刊载在《中国证券报》、《证券时报》和巨潮资讯网上的相关公告。上述变更募集资金投资项目内容详见 2011 年 9 月 15 日、9 月 30 日、10 月 18 日刊载在《中国证券报》、《证券时报》和巨潮资讯网上的相关公告。 | | | | | | |
| 未达到计划进度或预计收益的情况和原因(分具体项目) | | | 不适用 | | | | | | |
| 变更后的项目可行性发生重大变化的情况说明 | | | 不适用 | | | | | | |

4、主要子公司、参股公司分析

主要子公司、参股公司情况

单位：元

| 公司名称 | 公司类型 | 所处行业 | 主要产品或服务 | 注册资本 | 总资产 | 净资产 | 营业收入 | 营业利润 | 净利润 |
|----------------|------|------|---|--------------|------------------|----------------|----------------|---------------|---------------|
| 巨力索具上海有限公司 | 子公司 | 金属制品 | 吊索具、机械设备及配件、超重工具生产、加工、销售；建筑钢结构及板材设计、生产、安装、销售；金属材料、建筑材料、五金交电、橡塑制品、纺织品、日用百货、服装、电子产品、批发零售。 | 30,000,000 | 33,994,106.65 | 29,814,867.77 | 16,645,492.91 | 198,850.22 | 182,773.83 |
| 巨力索具美国有限公司 | 子公司 | 金属制品 | 石油行业产品生产及销售 | 4,703,758.35 | 12,440,962.53 | 5,484,384.69 | 7,182,009.98 | -206,705.93 | -206,705.93 |
| 巨力索具欧洲有限公司 | 子公司 | 金属制品 | 吊装和搬运工具的生产、销售、检测、买卖和进出口业务。 | 8,418,900.00 | 15,403,361.04 | -69,621.53 | 8,725,361.68 | -4,242,929.10 | -4,242,929.10 |
| 上海浦江缆索工程有限公司 | 子公司 | 金属制品 | 起重设备安装工程专业承包叁级；预应力工程、预应力锚具、夹具及设备领域内的科技咨询、技术开发、转让、服务、设计；销售日用百货，机电产品。 | 2,000,000 | 7,089,625.81 | 2,208,369.74 | 5,323,262.73 | -171,173.41 | -260,398.59 |
| 徐水县巨力钢结构工程有限公司 | 子公司 | 金属制品 | 钢结构工程施工；彩钢压型板、夹心复合板、镀锌压型板、C 型钢、H 型钢、Z 型钢制造销售；起重机电设备、钢构机械设备以及金属加工机械设备制造销售。 | 36,000,000 | 68,616,948.83 | 42,992,160.48 | 144,470,272.90 | 666,974.45 | 561,391.09 |
| 巨力索具（香港）有限公司 | 子公司 | 金属制品 | 索具产品及销售 | 6,096.90 | 0.00 | 0.00 | 0.00 | 0.00 | 0.00 |
| 刘伶酿酒股份有限公司 | 参股公司 | 白酒 | 白酒，包装材料、酒容器销售，自营和代理除国家组织统一联合经营的出口商品和国家实行核定公司经营的进口商品以外的其他各类货物的进出口业务。 | 402,000,000 | 1,405,645,714.39 | 462,379,793.00 | 476,673,425.63 | 3,778,835.19 | 3,027,176.62 |

主要子公司、参股公司情况说明

- 1、巨力索具美国有限公司，注册资本为外币 77.15 万美元，其注册资本金额按 2013 年 12 月 31 日基准汇率 6.0969 折算成人民币 4,703,758.35 元后的金额列示；
- 2、巨力索具欧洲有限公司，注册资本为外币 100 万欧元，其注册资本金额按 2013 年 12 月 31 日基准汇率 8.4189 折算成人民币 8,418,900.00 元后的金额列示；
- 3、巨力索具（香港）有限公司，注册资本为外币 0.1 万美元，其注册资本金额按 2013 年 12 月 31 日基准汇率 6.0969 折算成人民币 6,096.90 元后的金额列示；

上述子公司主要业务性质是为公司索具产品的生产、销售提供业务支持。



报告期内取得和处置子公司的情况

√ 适用 □ 不适用

| 公司名称 | 报告期内取得和处置子公司目的 | 报告期内取得和处置子公司方式 | 对整体生产和业绩的影响 |
|--------------|-----------------------------|----------------|-------------|
| 巨力索具（香港）有限公司 | 拓展国际销售市场，进一步完善公司的全球化产业销售布局。 | 投资设立 | 无影响 |
| 大连巨力索具有限公司 | 提升公司业务决策和运营效率，降低管理成本和运营费用。 | 清算注销 | 无影响 |
| 武汉巨力索具有限公司 | 提升公司业务决策和运营效率，降低管理成本和运营费用。 | 清算注销 | 无影响 |
| 成都巨力索具有限公司 | 提升公司业务决策和运营效率，降低管理成本和运营费用。 | 清算注销 | 无影响 |

5、非募集资金投资的重大项目情况

单位：万元

| 项目名称 | 计划投资总额 | 本报告期投入金额 | 截至报告期末累计实际投入金额 | 项目进度 | 项目收益情况 |
|---------------------|--|---------------|------------------|------|--------|
| 索具重工建设项目 | 15,203.21 | 819.49 | 12,256.34 | 98% | 不适用 |
| 合计 | 15,203.21 | 819.49 | 12,256.34 | -- | -- |
| 临时公告披露的指定网站查询日期（如有） | 2011 年 07 月 23 日 | | | | |
| 临时公告披露的指定网站查询索引（如有） | 巨潮资讯网 http://www.cninfo.com.cn ，2011-029 号公告。 | | | | |

七、公司控制的特殊目的主体情况

不适用。

八、公司未来发展的展望

（一）行业竞争格局和发展趋势

1、行业竞争格局

索具根据其本身特性，主要分为金属索具和合成纤维索具两大类，索具广泛应用于港口、电力、钢铁、造船、石油化工、矿山、铁路、建筑、工程机械、大件运输、海上救援、海洋工程、机场建设、桥梁、航空航天、场馆等重要领域。中国索具市场行业起步较晚，源于上世纪 90 年代初，至今仍处于成长期，多数厂家主要制造中、低端产品为生产模式，大多数厂家尚未形成自己的品牌。国内市场竞争激烈，价格是竞争的主要手段；而高端索具产品部分尚依赖进口，随着国内工业经济的深入发展，索具行业逐渐向专业化分工演变，并逐步形成一个规范的以作业安全为重点的行业认知市场。

依据市场需求不同，索具在国内市场分为：高端市场、中端市场、低端市场三个层次，而国内索具企业竞争几乎集中在中、低端市场。

（1）高端市场：产品以超大额载索具、异特型索具、精密索具、高抗拉强度索具



为主，该市场对产品的技术工艺、安全性、稳定性、实用性都有很高的要求，具备此类产品研发、设计、生产及检测能力的企业为数很少，竞争环境比较缓和，而且提供高端产品的企业的侧重点各不相同，相互之间的直接竞争很少。

(2) 中端市场：产品以中小规格的索具为主，这些产品加工工艺较为简单，产品差异性小，因此面临一定数量的相同企业进行市场竞争。

(3) 低端市场：产品主要以零配件和小额载索具为主，这些产品的客户对安全性、稳定性、实用性要求不高，市场处于无序竞争状态。

公司经过近 29 年的发展，现已成为国内规模最大、品种最齐全、制造最专业的索具制造公司。

2、发展趋势

公司产品定位于高端装备制造业，细分产品与纺织、金属制品和专用设备制造紧密相连。

(1) 纺织业

纺织工业作为国民经济传统支柱产业、重要的民生产业和国际竞争优势明显的产业，在繁荣市场、吸纳就业、增加农民收入、加快城镇化进程以及促进社会和谐发展等方面发挥了重要作用。“十二五”是我国实现经济结构调整和发展方式转变的关键时期，是纺织业实现由大变强，实现科学发展的重要机遇。为促进我国产业用纺织品行业持续健康发展，增强纺织工业综合实力，工业和信息化部、国家发展改革委、国家质量监督检验检疫总局联合下发了《产业用纺织品“十二五”发展规划》，规划指出：到“十二五”末，产业用纺织品纤维加工总量达到 1,290 万吨左右，年均增长 9.5%；高性能纤维用量由目前的 5 万吨提高到 10 万吨；产业用纺织品纤维加工总量占纺织行业纤维加工总量的比重由目前的 20% 提高到 25% 左右；行业总产值达到 1 万亿元左右，年均增长 15% 左右。鼓励发展高技术含量、高附加值产业用纺织品，淘汰落后产能，防止低水平重复建设，增强产业用纺织品行业的可持续发展能力。

国家出台的有利于产业用纺织行业的规划将有利于整合市场无序的竞争格局，有利于树立品牌形象；通过上述政策的扶持，产业用纺织行业的发展将会直接带动公司合成纤维吊装带索具产品的快速发展。

(2) 金属制品

钢丝绳及钢丝绳索具、钢拉杆与缆索分属于金属制品业大类中的不同种类，产品应用领域广泛。



钢丝绳及钢丝绳索具是能源、交通、军工、农林、海洋、冶金、矿山、石油天然气钻采、机械化工、航空航天等行业、部门必不可少的部件或材料。“十二五”规划期间，我国大力发展交通运输等基础设施的建设，这将有力地拉动钢丝绳消费总量快速增长。特种钢丝绳的市场前景尤为广阔，如：发展海洋工程，将增大对高附加值钢丝绳产品的需求。城镇化建设将增加对电梯的需求，带动对电梯钢丝绳需求的增涨。索道用钢丝绳，近 10 年来，我国的索道产业步入了快速发展的轨道。旅游业现已成为国民经济新增长点，我国东、中、西部旅游业全面推进，发展环境进一步优化，产业地位进一步提高。为了和国际旅游相接轨，安全的、现代化的交通设施是必需的，中国索道发展的特点是以旅游为中心，滑雪用索道的潜在市场还有待开发。中国计划于 2020 年建成“世界旅游大国”。旅游业的良好发展势头和宏伟目标为客运索道的进一步发展提供了难得的机遇，预计我国客运索道年增加 20 条左右的增长速度将会持续。由此，为索道用钢丝绳展现了良好的市场需求前景。另外，目前我国已建成各种形式的客、货运索道以及各种工业专用索道采用索道用钢丝绳的国产化程度较低，钢丝绳选用国外产品的情况大概占了国内索道用钢丝绳年需求量的 20% 以上。

另，《全国海洋经济发展“十二五”规划》指出，在海洋油气业方面：加大海洋油气勘探力度，稳步推进近海油气资源开发。到 2015 年，争取实现新增海上石油探明储量 10 亿-12 亿吨，新增海上天然气探明储量 4000 亿-5000 亿立方米；海上油气产量达到 6000 万吨油当量。在海洋工程装备制造业方面：重点研发新型、深水装备及关键配套设备和系统，突破设计制造核心技术，重点发展半潜式钻井平台、自升式钻井平台、半潜式生产平台、浮式生产储卸装置、钻井船、物探船、起重铺管船等装备，全面提升海洋平台电站、动力定位系统、钻井系统、水处理系统、油气处理系统及水下采油、施工、检测、维修系统等设备配套能力。

高强钢拉杆是将棒材经机加工、热处理、表面防腐处理等工序制作而成的建筑用钢结构件，并辅以调节套筒、锁母和接头等零部件组合成套。钢拉杆作为建造巨型、大跨度建筑物及舰艇船坞的钢结构重要组件，主要用于建筑工程项目中受预应力的部位和大跨度建筑，在着国内经济的快速发展与城市化进程的不断加快，幕墙结构建筑、场馆建设、桥梁建设需求量将与日俱增，

国家出台的有利于金属制品行业的规划将有利于拉动我国金属制品需求的快速增长，金属制品行业的发展将会直接带动公司钢丝绳及钢丝绳索具、刚拉杆及缆索产品的快速发展。



（3）通用设备制造业

通用设备制造业是装备制造业中的基础性产业，西欧、美国、日本等国的通用设备制造业比较发达，在各子行业中市场占有率较高，我国通用设备制造业，除个别子行业外，行业集中度都较低，行业内产品差异不大。

冶金夹具、梁式吊具、链条索具归属于通用设备制造业中的起重设备子类，行业产品应用领域广泛，主要涵盖冶金工业、装备制造、风光电新能源、航空航天、交通运输、石油化工等重型行业。

由中国通用机械工业协会牵头起草并发布的《通用机械行业“十二五”发展规划》明确指出：“十二五”期间，要开发 50 个新产品并形成系列，完成重大技术攻关 20 项，使大型空分装置、离心压缩机、轴流压缩机、容积式压缩机、化工流程泵、石化和电力各种阀门等高端产品设计、制造关键单元技术达到国际先进水平，部分产品处于领先水平，行业产品结构有明显变化，中高端产品比例由“十一五”的 25% 提高到 40%。“十二五”末，在石化、核电、天然气集输、天然气液化、煤化工等重点领域，通用机械装备国产化率要比“十一五”提高 5-10 个百分点，市场占有率达 85% 以上。

从政策方面看，通用设备制造业是装备制造业的基础，在国际制造业回归，国内制造业升级的大背景下，2010 年，国务院发布了《国务院关于加快培育和发展战略性新兴产业的决定》，明确把“高端智能装备及基础制造装备”作为高端装备制造业领域中的重点方向。2011 年，国务院印发《工业转型升级规划（2011—2015 年）》，着力推进信息化与工业化深度融合，改造提升传统产业，培育壮大战略性新兴产业。2011 年科技部发布了《国家“十二五”科学和技术发展规划》，大幅提升自主创新能力，增强科技竞争力和国际影响力，提速科技创新能力。可以预测，通用设备制造业政策将主要集中在增强自主创新能力上，鼓励企业加快产业组织结构调整，以各种鼓励措施鼓励企业开发具有自主知识产权、自主品牌、高附加值的产品；加快完善行业产品标准体系。

可以预见，在获得国家相关产业政策扶持的同时，通用设备制造业必将快速发展，公司通用设备产品必将得到广泛应用。

（二）发展战略

索具行业作为国内新兴产业，未来索具产品将在国民经济和社会生活的各个层面得到更为广泛的应用；从某种程度上极大地促进了索具行业快速发展。索具行业正在向着“规模化、专业化、精细化、高标准、高质量”的目标迈进。公司将依靠强大的产品研发和技术创新、先进的生产工艺、成熟的销售网络、现代化的企业管理，不断创造出新



的利润增长点，全力将索具事业推向一个全新的高度。

据此确定公司发展战略：依靠自主研发，技术进步，科技创新、市场创新和严格的精细管理，成为世界上规模最大、品种最齐全、制造最专业、最好的吊索具制造公司！

锁定核心业务：自主创新做强海油工程、工程索具业务，打造世界知名的索具制造基地。

打通整条产业链：通过战略合作业务，构建中国最具竞争力的索具产业公司。

多元化发展：积极寻求跨行业、领域的投资机会，发掘新的利润增长点，以为股东创造长期、稳定的投资收益。

（三）经营计划

在 2013 年发展的基础上，公司将持续的依托“索具技术研发、索具生产制造、索具检测实验”三大基地优势；同时，公司再次提出三大具有战略意义的软目标，依托集团实力，努力将公司建设成为真正意义上的“索具领域技术交换中心”、“行业系列标准规划基地”、“国际索具学术研讨平台”，以作为三大基地硬目标的有力保障。

通过“三大基地”和“三大软目标”的建设与完善，继续夯实高端索具、研发新产品，实现国产替代；使公司管理科学化、装备现代化、生产机械化、办公自动化的国际化大型企业不断得到巩固与提升。

公司预计 2014 年全年实现营业收入 18.80 亿元，同比增长 10.77%；实现销售回款 22 亿元，同比增长 21.72%；实现净利润 0.8 亿元，同比增长 14.38%；费用计划为 2.53 亿元；成本计划为 14.54 亿元。

为完成上述目标，公司将重点围绕以下方面开展工作：

1、统一思想，提高认识，提升公司整体管理水平；

统一经营宗旨、统一服务理念、统一企业精神是企业谋发展、快发展的前提，公司管理层应以市场为导向，以创造价值为基点，以人才储备、技术研发为核心，以为股东创造利润为根本，认识要“横向到边、纵向到底”。

2、深入开展技术开发和创新计划

继续依托“索具技术研发中心”，把公司打造成为国内领先的索具技术研发基地，加大科研投入，使技术研发持续创新，保证公司具有持续的竞争能力，使公司的产品质量、产品种类都能够得到持续的改进和升级。

为此，公司将加大与各大院校和行业设计院（所）的合作，推行“厂院联姻”和“厂校联姻”的技术开发合作政策，充分运用外部技术力量与内部研发队伍相结合的方式，



不断地丰富产品的品种和规格，持续优化产品的性能和结构。公司将通过多方面、多层次的高水平技术合作、科研创新和成果转让，有计划地实现产品的换代升级。

3、巩固完善市场开发与营销网络建设计划

市场营销是公司发展的重要环节，伴随着公司索具产品市场的开发和业务的日益发展，公司把营销网络建设作为公司发展的重要战略手段和竞争方式，通过实现三网体系建设，形成立体交叉共享资源，建立全方位覆盖下的销售组织新版图。公司的市场开发与营销网络建设的宗旨是：立足国内市场，面向全球销售，充分发挥（“J&L”）品牌效应，大力推进品牌建设，提高公司产品市场占有率。

4、收购兼并及对外投资计划

2014 年度，公司将按照发展战略的要求，在保持索具行业市场地位的同时，努力寻求新的投资目标或合作项目，对象包括但不限于巨力集团优质资产、延伸产业链涉及的投资项目等；同时，公司考虑到受传统工业行业不景气原因影响，致使公司盈利水平有所下降，为此公司将积极寻求跨行业及新兴领域实施多元化发展的机会，依据国家政策支持鼓励的方向，拓展新兴产业的投资。通过收购兼并、对外投资、合资合作以及联营的方式，促使公司进一步健康、快速的发展，提升公司盈利能力水平，以最大限度的回报股东。

5、深化组织结构改革和调整计划

公司将以“持续完善公司治理结构，有效实施内部控制制度，不断提高经营决策水平，推进现代企业风险管理，维护公司股东利益”为宗旨，进一步强化董事会责任，完善董事会结构与决策议事规程。同时不断深化劳动、人事、分配方面的制度改革，建立科学合理的激励和约束机制，并根据公司规模扩大和业务拓展的需要，适时调整和优化公司的组织机构和管理职能，将各项管理规章制度落到实处。

（四）可能面对的风险

公司面对的风险

1、市场风险：由于目前整体工业行业不景气，机械行业整体呈低迷态势，传统行业客户表现低迷，如钢铁、造船、港机等行业，从而导致存在一定的市场风险。

2、存货管理风险：公司 2013 年度末，存货总量为 7.25 亿元，较去年增加 10%，因存货较多，导致产品积压，占用企业资金，亦有可能产生存货减值损失的风险。

3、财务风险：截至 2013 年度末，公司银行借款余额为 14.28 亿元，较去年同期增加 7.29%，存在资金周转困难的风险；另，因客户延迟付款可能影响公司的营运资金和



现金流量，未获得足够的融资可能会对公司的拓展计划和发展前景产生影响。

4、投资风险：公司以自有资金 8,000 万元人民币投资刘伶醉酿酒，存在未来市场需求变化而影响最终收益与预期收益偏离的风险。

5、经营风险：因公司在生产经营过程中，产、供、销各个环节不确定性因素的影响，如：由于原材料市场供应商的变动而产生的供应不足的可能、技术及人员的变动而导致生产工艺流程的变化，以及由于库存不足所导致的停工待料或销售迟滞的可能，从而导致公司资金运动的迟滞，致使公司价值变动的风险。

九、董事会、监事会对会计师事务所本报告期“非标准审计报告”的说明

不适用。

十、与上年度财务报告相比，会计政策、会计估计和核算方法发生变化的情况说明不适用。

十一、报告期内发生重大会计差错更正需追溯重述的情况说明

不适用。

十二、与上年度财务报告相比，合并报表范围发生变化的情况说明

公司本年度对武汉巨力索具有限公司、成都巨力索具有限公司、大连巨力索具有限公司进行了吸收合并，上述子公司已于 2013 年度办理完毕注销登记手续，本期不再纳入合并范围。内容详见 2013 年 2 月 5 日、2013 年 3 月 21 日和 2013 年 5 月 16 日刊载在《中国证券报》、《证券时报》、《上海证券报》和巨潮资讯网 <http://www.cninfo.com.cn> 上的相关公告。

十三、公司利润分配及分红派息情况

1、报告期内利润分配政策特别是现金分红政策的制定、执行或调整情况

适用 不适用

公司自 2010 年 1 月 26 日上市以来，在兼顾公司可持续发展的前提下，公司持续的、一贯的重视投资者回报。同时，为响应中国证券监督管理委员会 2012 年 5 月 4 日下发的《关于进一步落实上市公司现金分红有关事项的通知》，给予投资者合理的投资回报，为投资者提供分享经济增长成果的机会，并进一步增强公司现金分红的透明度，便于投资者形成稳定的回报预期，公司对《章程》中规定的利润分配政策进行修订和补充，明确规定每年以现金股利方式分配的股利比例政策和分红标准。

该事项已经公司 2013 年 2 月 18 日召开的 2013 年第一次临时股东大会审议通过，内容详见 2013 年 2 月 19 日刊载的相关公告。



| 现金分红政策的专项说明 | |
|-------------------------------------|---|
| 是否符合公司章程的规定或股东大会决议的要求： | 是 |
| 分红标准和比例是否明确和清晰： | 是 |
| 相关的决策程序和机制是否完备： | 是 |
| 独立董事是否履职尽责并发挥了应有的作用： | 是 |
| 中小股东是否有充分表达意见和诉求的机会，其合法权益是否得到了充分保护： | 是 |
| 现金分红政策进行调整或变更的，条件及程序是否合规、透明： | 是 |

2、公司近 3 年（含报告期）的利润分配预案或方案及资本公积金转增股本预案或方案情况

（1）、2010 年年度利润分配情况

2011 年 3 月 3 日，公司第三届董事会第二次会议审议通过了《巨力索具股份有限公司 2010 年度利润分配的方案》，同意拟以截至 2010 年 12 月 31 日的总股本 48,000 万股为基数，向全体股东以每 10 股派发现金红利 1.5 元（含税），共计 72,000,000 元；不实施资本公积金转增股本方案。

该决议已经公司 2011 年 4 月 6 日召开的 2010 年年度股东大会审议通过，并于 2011 年 4 月 26 日实施完毕。

（2）、2011 年半年度利润分配情况

2011 年 8 月 5 日，公司第三届董事会第七次会议审议通过了《巨力索具股份有限公司关于 2011 年半年度利润分配方案的议案》，同意拟以截至 2011 年 6 月 30 日交易结束时公司总股本 48,000 万股为基数，以资本公积金转增股本，每 10 股转增 10 股，共计转增股本 48,000 万股，转增后公司总股本为 96,000 万股，公司不实施现金分派。

该决议已经公司 2011 年 8 月 31 日召开的 2011 年第一次临时股东大会审议通过，并于 2011 年 10 月 11 日实施完毕。

（3）、2011 年年度利润分配情况

2012 年 3 月 5 日，公司第三届董事会第十四次会议审议通过了《巨力索具股份有限公司关于 2011 年度利润分配方案的议案》，同意拟以截至 2011 年 12 月 31 日的总股本 96,000 万股为基数，向全体股东以每 10 股派发现金红利 0.5 元（含税），共计 48,000,000.00 元，公司未分配利润 473,229,671.70 元结转至下一年度；公司不实施资本公积转增股本。

该议案已经公司 2012 年 3 月 28 日召开的 2011 年年度股东大会审议通过，并于 2012 年 4 月 18 日实施完毕。

（4）、2012 年度利润分配情况

2013 年 3 月 5 日，公司第三届董事会第二十四次会议审议通过了《巨力索具股份有



限公司关于 2012 年度利润分配方案的议案》，同意以截至 2012 年 12 月 31 日的总股本 96,000 万股为基数，向全体股东以每 10 股派发现金红利 0.2 元(含税)，共计 19,200,000.00 元。公司未分配利润 561,688,857.63 元结转至下一年度；公司不实施资本公积转增股本。

该议案已经公司 2013 年 3 月 27 召开的 2012 年年度股东大会审议通过，并于 2013 年 5 月 14 日实施完毕。

(5)、2013 年度利润分配预案

经致同会计师事务所审计，公司 2013 年度实现的归属于母公司所有者的净利润为 70,190,876.07 元。根据《公司章程》规定，按母公司实现净利润 76,033,410.61 元的 10% 提取盈余公积 7,603,341.06 元后，加上年初未分配利润 580,888,857.63 元，减去已分配 2012 年红利 19,200,000.00 元，报告期末可供股东分配利润为 624,276,392.64 元。

公司拟以截至 2013 年 12 月 31 日的总股本 96,000 万股为基数，向全体股东以每 10 股派发现金红利 0.2 元（含税），共计 19,200,000.00 元。公司未分配利润 605,076,392.64 元结转至下一年度；公司不实施资本公积转增股本。

该预案尚需提交公司股东大会审议。

公司近三年现金分红情况表

单位：元

| 分红年度 | 现金分红金额（含税） | 分红年度合并报表中归属于上市公司股东的净利润 | 占合并报表中归属于上市公司股东的净利润的比率（%） |
|--------|---------------|------------------------|---------------------------|
| 2013 年 | 19,200,000.00 | 70,190,876.07 | 27.35% |
| 2012 年 | 19,200,000.00 | 120,673,440.28 | 15.91% |
| 2011 年 | 48,000,000.00 | 168,069,715.19 | 28.56% |

公司报告期内盈利且母公司未分配利润为正但未提出现金红利分配预案

适用 不适用

十四、本报告期利润分配及资本公积金转增股本预案

| | |
|-------------------|----------------|
| 每 10 股送红股数（股） | 0 |
| 每 10 股派息数（元）（含税） | 0.20 |
| 分配预案的股本基数（股） | 960,000,000 |
| 现金分红总额（元）（含税） | 19,200,000.00 |
| 可分配利润（元） | 624,276,392.64 |
| 现金分红占利润分配总额的比例（%） | 100% |

现金分红政策：

公司发展阶段属成熟期且无重大资金支出安排的，进行利润分配时，现金分红在本次利润分配中所占比例最低应达到 80%

利润分配或资本公积金转增预案的详细情况说明



经致同会计师事务所审计，公司 2013 年度实现的归属于母公司所有者的净利润为 70,190,876.07 元。根据《公司章程》规定，按母公司实现净利润 76,033,410.61 元的 10% 提取盈余公积 7,603,341.06 元后，加上年初未分配利润 580,888,857.63 元，减去已分配 2012 年红利 19,200,000.00 元，报告期末可供股东分配利润为 624,276,392.64 元。公司拟以截至 2013 年 12 月 31 日的总股本 96,000 万股为基数，向全体股东以每 10 股派发现金红利 0.2 元（含税），共计 19,200,000.00 元。公司未分配利润 605,076,392.64 元结转至下一年度；公司不实施资本公积转增股本。

十五、社会责任情况

报告期间

2013 年 1 月 1 日至 2013 年 12 月 31 日，并包含必要的历史数据。

报告年份

公司社会责任报告为 2013 年年度报告。

报告范围

报告的信息和数据来自巨力索具股份有限公司及其所属的全资子公司巨力索具上海有限公司、上海浦江缆索工程有限公司、徐水县巨力钢结构工程有限公司、巨力索具（香港）有限公司、J&L Offshore, L.L.C.、JULI LIFTING EUROPE LIMITED。

参照标准

《深圳证券交易所上市公司社会责任指引》

编制单位

巨力索具股份有限公司

（一）、公司概述

1、公司介绍

巨力索具股份有限公司（以下简称“公司”）成立于 2004 年 12 月 7 日。公司自成立以来，一直专注于索具研发、制造，目前已是中国规模最大、品种最齐全、制造最专业的索具制造公司，占据中国索具行业“第一品牌”的主导地位。

在总部建立了：索具技术研发、索具生产制造、索具检测实验三大基地；

拥有：国家级企业技术中心，河北省吊索具工程技术研究中心；

成为了：中国吊索具的行业的先锋！世界索具文明的倡导者！索具行业标准的制订者！

公司在研发、制造索具的同时，不仅销售索具产品，更重要的是为客户提供吊装技术方案，解决吊装难题！

2010 年 1 月 26 日巨力索具在深圳证券交易所中小板块成功上市，成就了巨力索具产业大发展、快发展，见证了巨力索具迈进成为世界最好的全能索具制造公司。



公司凭借生产规模、技术实力、产品规格齐全等优势，先后获得了“中国驰名商标”、“河北省著名商标”、“河北省名牌产品”、“河北省出口名牌”、“河北省质量效益型先进企业”、“河北省自主品牌建设重点培育企业”、“河北省畅销品牌企业”、“河北省百强企业”、“河北省高新技术企业”、“河北省优秀企业技术中心”等荣誉称号，在行业内拥有相当强的品牌影响力。

（二）、公司履行社会责任的宗旨和理念

公司认为，社会责任是公司对国家和社会的全面发展、自然环境和资源，以及股东、债权人、职工、客户、消费者、供应商、社区等利益相关方所应承担的责任。公司认为，上市公司作为现代社会的重要成员，应该积极承担社会责任，为科学发展、构建和谐社会做出贡献，在追求经济效益、保护股东利益的同时，应积极保护债权人和职工的合法权益，诚信对待供应商、客户、消费者，积极从事环境保护等公益事业，从而促进公司自身与全社会的协调、和谐发展。公司认为，在经营活动中，企业应遵循自愿、公平、等价有偿、诚实信用的原则，遵守社会公德、商业道德，接受政府和社会公众的监督，不得通过贿赂、走私等非法活动谋取不正当利益，不侵犯他人的商标、专利和著作权等知识产权，不从事不正当竞争行为。基于以上认识，公司尊崇企业社会责任，将企业社会责任作为公司战略发展的基本价值观念，并由此引申出公司的社会责任观：善待资本，珍惜资源，敬畏事业，回报社会。此亦是公司的行为宗旨。

1、公司社会责任制度建设及组织安排情况

（1）、完善社会责任工作组织架构

为完善社会责任工作的组织架构，公司成立了以董事长为组长的社会责任领导小组，成员包括总经理、副总经理、子公司总经理、董事会秘书以及各部门负责人。该小组主要负责社会责任管理体系建设，汇总提交与社会责任建设有关的议题、信息，规划社会责任未来工作，推进实施公司社会责任工作的决策部署，开展与利益相关方的沟通与合作，组织开展履行社会责任活动。

（2）、建立健全制度保障

公司重视现代企业制度建设，依照社会责任理念涉及的范畴，建立健全了以《公司章程》为总则，以《股东大会议事规则》、《董事会议事规则》、《监事会议事规则》、《内部控制制度》等为主要架构的规章体系，规范公司治理，从制度基础上保障利益相关方的利益。

①、公司建立健全了《信息披露管理制度》和《股东大会议事规则》，保障了股东



特别是中小股东的权益；

②、公司建立健全了《内部审计制度》、《财务管理制度》、《资金预算管理制度》等资产管理和资金使用制度，加强资金安全和财务风险控制，保障债权人利益；

③、公司制订了《生产管理制度》、《安全管理制度》、《筹建管理制度》、《岗位标准制度》等安全生产管理制度，保障员工权益。

（三）、社会责任履行情况

1、公司与股东

股东是企业生存的重要生命线，股东的支持是企业永续发展的根源，对股东负责、保障股东权益是公司最重要的义务职责之一。

（1）、规范治理，用制度保障权益

公司一直把严格规范运作作为企业发展的基础与根本，并根据《公司法》、《证券法》等相关法律法规及规范性文件的要求，建立了以《公司章程》为总则，以《股东大会议事规则》、《董事会议事规则》、《监事会议事规则》和《内部控制制度》等为主要架构的规章体系，形成了以股东大会、董事会、监事会及管理层为主体结构的相互制衡、行之有效的决策与经营管理体系。

2013 年度，公司进一步加强规范运作，完善现代企业制度，在日常经营管理工作中，更加注重完整、细化决策规则和内控制度，建立更加完善的经营管理体系，进一步巩固近年来公司治理专项活动的成果，强化规范运作意识，充分发挥股东大会、董事会和监事会在治理机制中的作用，不断完善法人治理结构，提高公司治理水平，从根本上切实保障股东的合法权益。

（2）、周密安排，规范召开股东大会

保护投资者特别是中小投资者的利益是上市公司的基本责任。公司尽量合理安排股东大会召开时间，提供包括网络投票、独立董事征集投票权在内的表决方式，按照法律法规的要求引入累积投票制，加大中小股东表决权的效力，通过保障股东及投资者的咨询权、建议权、表决权来保障股东及投资者的合法权益。

公司安排专人接待股东代表，充分解释股东大会流程，欢迎外地股东前来参会并提供必要的便利。公司董事、监事以及高级管理人员均现场到会并与股东进行面对面、热情的交流、讲解。

2013 年度，公司共召开了一次年度股东大会、召开二次临时股东大会，股东大会的召开均符合《公司法》、《证券法》、《深圳证券交易所股票上市规则》及《公司章程》等



相关法律、法规和规范性文件的规定，公司聘请的律师现场见证，并出具法律意见书。

(3)、投资者关系

报告期内，为加强与投资者和潜在投资者之间的信息沟通，建立公司与投资者特别是广大社会公众投资者之间良好的沟通平台，完善公司治理结构，切实保护投资者特别是广大社会公众投资者的合法权益，公司指定专人负责投资者关系管理的日常事务，公平、公正、公开、平等的对待全体投资者，并通过现场、电话、电子邮件、互动平台的方式回答投资者咨询的尚未公开信息除外的问题，使广大投资者对公司有了进一步的了解与认识。

于2013年3月11日，公司通过深圳证券信息有限公司提供的网上平台，采用网络远程方式举行了2012年年度报告网上说明会；为了让投资者更全面地了解与认识公司，了解公司发展方向、发展规划、竞争战略、市场战略、经营方针、生产经营状况、财务状况、新产品或新技术的研究开发、经营业绩情况，会议期间，公司总裁张虹女士、财务总监杨凯先生、董事会秘书白雪飞先生、独立董事刘旭先生出席了会议，并解答了投资者提出的相关问题。

(4)、平等对待，信息披露合法合规

公司严格执行中国证监会的规定，建立健全信息披露管理制度，持续自觉规范履行信息披露义务，确保信息披露的真实、准确、完整、及时，不进行选择性信息披露，公平的对待所有股东和投资者。

2013 年度，公司共发布 60 份公告，均严格按照有关规定真实、准确、完整、及时、公平地进行披露，未发生选择性信息披露的情况，未有因信息违规披露而受证券监管部门惩处的情况。

(5)、平稳发展，回报股东

公司长期的、一贯的重视对投资者的合理回报，根据中国证监会的相关规定，在《公司章程》中明确制定了利润分配政策和现金分红方案，从制度上落实了回报股东的机制。上市以来，本着为股东创造价值的核心理念，公司每年均进行现金分红或资本公积金转增股本，给投资者带来丰厚的价值回报。

报告期内，公司实施了 2012 年度权益分派方案：以截至 2012 年 12 月 31 日总股本 96,000 万股为基数，向全体股东以每 10 股派发现金红利 0.2 元（含税），共计分配利润 19,200,000.00 元，剩余未分配利润结转以后年度分配。

公司近三年现金分红情况如下：



| 分红年度 | 现金分红金额（含税） | 分红年度合并报表中归属于上市公司股东的净利润 | 占合并报表中归属于上市公司股东的净利润的比率 |
|--------|---------------|------------------------|------------------------|
| 2013 年 | 19,200,000.00 | 70,190,876.07 | 27.35% |
| 2012 年 | 19,200,000.00 | 120,673,440.28 | 15.91% |
| 2011 年 | 48,000,000.00 | 168,069,715.19 | 28.56% |

2、供应商、客户和消费者权益保护

供应商是公司的重要合作伙伴，没有外部合作伙伴的帮助，就没有公司的发展。公司坚持对供应商负责、诚实守信、互利共赢、共同发展的原则。

公司不断完善供应商体系建设，促进长期稳定合作关系的建立和发展。公司重视合作方利益，在不断优化各类材料的采购渠道的同时，形成了自己的核心供应商队伍，公司原材料的采购通过招标比价的形式与主要供应商签订长期采购的《产品供货合同》，建立了长期的合作关系；公司不断加强供应商管理，加大公司质量方针的宣传力度，增强供应商质量意识，强化采购过程的监督和测量，严把质量关。公司实施按协议结算并支付货款，保障供应商利益不受损害。

同时，公司不断完善采购流程与机制，为供应商创造良好的竞争环境。公司的设备采购，推行公开招标和阳光采购，对设备投标企业进行公平、公正评估，杜绝暗箱操作、商业贿赂和不正当交易等情形。

与经销商方面，公司建立了完善的售后服务体系，为广大客户全体，提供产品、技术等多方面支持；公司重视品牌建设，在向客户提供优质产品的同时，更重要的是为客户提供吊装技术方案，解决吊装难题！

3、公司与就业

企业履行社会责任有助于解决就业问题。公司随着不断的发展壮大，公司不仅仅作为经济组织承担经济责任，而是同时以一个社会组织的身分，承担起相应的社会职能。公司通过增加投资，新增项目，为社会提供了近千个工作岗位。最重要的是公司通过科学、合理的安排劳动力，扩大就业岗位，从而规避了把人员推向社会而加大就业压力。

4、公司与员工

员工是企业生存和发展的宝贵资源，成就员工价值、实现共同成长，是公司战略发展目标之一。企业与员工是互相尊重、互相信任、互相勉励、共同成长的关系。企业的发展要靠员工创造，员工的敬业与成长是企业财富的有效积累。因此，关心员工的工作、生活与成长，是公司的基本责任之一。

公司坚持“以人为本”的管理理念，努力为员工提供优越的工作环境，创造舒适的



居住环境，构建和谐的人文环境，提供广阔的发展平台，在保定当地树立了良好的用工形象。

(1)、严格标准，全员参保 公司坚持用国家法律法规及各项制度规范企业行为，严格遵守《劳动法》、《劳动合同法》等法律法规的要求，员工聘用全部实行劳动合同制，员工的养老、失业、工伤、医疗等保险参与率达到 100%，从根本上保障员工的合法权益，让员工无后顾之忧。

(2)、落实责任，安全生产 公司注重员工安全生产和劳动保护，视安全为效益、安全为信誉、安全为竞争力，坚决贯彻“安全第一”的方针。

公司积极对员工进行安全教育培训，根据不同岗位的实际制定了切合实际的劳动保护用品发放标准，为员工配备了必要的劳动防护用品及保护设施，不定期地对公司安全生产进行全面排查，并要求每个车间、班组、岗位层层落实安全生产责任制，健全安全管理体系，实现安全生产、安全发展。

5、公司与环境保护

公司在发展壮大自身实力的同时，在公司经营的各个项目中，环境保护的生态理念贯穿始终，始终坚持把可持续发展作为公司不断创新的发展思路。在改进生产工艺技术、绿色环保、节能减排方面不断加大投入力度，鼓励技术创新，达到节能环保的同时实现企业、环境和人员的和谐发展，并成功打造了国内索具行业的典范，实现了经济效益与环境效益的完美结合。作为一个负责任的企业，公司将始终坚持生产与环境相互协调发展，实现共同进步。

(1)、“三废”治理方面

①、废水处理

公司外排废水主要为清洁和生活用水。为了响应环保要求，减少瀑河流域及白洋淀水域的环境压力，公司投资建设了厂区污水处理站，日处理能力为 200 吨，完全能够满足污水处理能力的需要，由原来直接排入市政污水管网改为经公司污水处理站处理后在外排，达到 GB18918-2002 表 1 一级 A 标准。

②、废气处理

公司废气主要为冬季取暖采暖锅炉产生的锅炉烟气，为了降低能源消耗公司对已有的锅炉进行了技术改造，引进大型先进锅炉代替原有锅炉，并对锅炉烟气进行脱硫除尘工艺改造，达到 GB13271-2001 二类区 2 时段标准达标排放。

③、固体废气物



公司固体废气物主要为各种型材下脚料及生产过程中产生的废料，都为金属物品，公司分类后统一运往公司废品回收站回收处理，进行再利用。生产过程中产生的废机油等危险废物设置安全的存放区，统一交由具有危险废物处理资质的环保企业进行处理，实现无污染排放。

(2)、节能减排方面

公司自始至终都致力于节能减排工作的贯彻实施，在节能降耗方面下功夫，作为装备制造企业能源消耗成本在生产成本中占有较高比例，只有降低能源消耗才能真正的实现降本增效，达到节能减排的目的。因此在节能方面建立了专门的节能领导小组，制定了相应的节能管理制度、考核制度及奖励制度，并将节能目标分解落实到个生产车间，对能源进行统计监测，完善能源计量器具的配置，定期对公司员工进行节能培训和宣传等。其中公司通过多项节能工艺技术改造，在节能降耗方面取得了显著效果，例如：

①、GGZ18/200 机变频改造

GGZ18/200 机现有电控系统使用中耗电高，改造成变频调速操作系统，达到节能 20% 的效果。其中 11kw 电机 14 台，年节约耗电约 4 万度；15kw 电机 9 台，年节约电能约 3.8 万度；18.5kw 电机 9 台，年节约电能约 6 万度。该项目改造后年节约电能约 13.8 万度，折标准煤约 16.96 吨标准煤。

②、生产线蒸汽管路改造

对热处理 2#、3#线蒸汽管路进行全面检修、改造，利用磷化槽加热的余温来加热水洗槽，降低蒸汽消耗，节约能源，通过全面检修减少跑冒滴漏。年约天然气 17384 立方米，年折标煤 22.6 吨标准煤。

③、滑板流水线改造

设计可移动式滑板，成本投入低及使用方便灵活，且不易损坏。按原流水线电机耗电量计算，一条线日耗电量 17.6°，每度电 0.75 元，三条线每月可节省电费约 1188 元，每年节约用电 19528 度电，年可节约标煤 2.4 吨。

④、空压机无功补偿改造

为了降低新空压站供电总电流，减少线路电能损耗，在空压站电源柜处安装一个补偿电容柜，预计每年可节约线损费用 $2000000 \times 0.05 \times 0.73 = 73000$ 元，年可节约标煤 12.29 吨。

6、公司与公共关系和社会公益事业

公司所在地位于保定市徐水县，公司从一个民营企业到如今国内上市公司索具行业的龙头，在做大做强的同时，一是公司从未忘记回报社会，二是通过自身发展来影响和



带动地方经济。

(1)、公司严格履行纳税人义务，依法纳税。2013 年度，公司全年上缴税收达 1.13 亿元，为地方经济建设做出了积极贡献。

(2)、通过自身发展，公司为当地创造了为数较多的就业机会，缓解了政府就业压力，提高了当地人民生活水平。

(3)、热心社会公益，感恩回报社会。积极参与社会公益事业，积极参加科教卫生、社区建设、捐资助学、扶贫济困等社会公益活动，是公司一贯遵循的行为准则。

公司一直真诚热心的支持社会事业，博得了社会的高度赞誉和社会效应。在经营的同时，支持公益事业，为社会的发展尽自己的最大贡献。

公司近几年支持公益事业的结果见表：

| 公益方向 | 类别 | 2007 年 实绩 | 2008 年 实绩 | 2009 年 实绩 | 2011 年 实绩 | 2012 年 实绩 | 2013 年 实绩 |
|----------|-------|----------------------|--------------|--------------|--------------|--------------|--------------|
| 教育关怀 | 金秋助学 | -- | -- | -- | 200 万 | | |
| 社区 关怀 | 贫困山区 | 10 万斤面粉 | -- | -- | -- | 23 万 | 61.8 万 |
| | 定州案件 | 120 万 | -- | -- | -- | | |
| | 爱心基金 | -- | -- | 100 万 | -- | | |
| 灾区关怀 | 汶川地震 | -- | 540 万 | -- | -- | | |
| | 野山坡灾区 | | | | | 400 万 | |
| | | 共计捐款 1170 万，面粉 10 万斤 | | | | | |

巨力索具作为一个有责任的企业，在遵纪守法经营的同时，继续支持社会公益事业，为社会和谐和持续发展做出积极贡献。

(四)、履行社会责任方面存在的不足及自我完善措施

履行社会责任，任重而道远。2013 年度，在经营环境疲软的形势下，公司积极履行了社会责任。公司自觉维护股东、债权人、员工、供应商、客户的合法权益，大力加强环境保护和安全管理，主动承担维护社会稳定的责任。但由于企业社会责任是一个长期的庞大的系统工程，与优秀企业相比，公司还存在着一定的差距，主要体现在客户关系维护还不够专业，投资者关系管理仍需要进一步加强，员工福利待遇与员工愿望还存在一定差距。为此，在今后工作中，公司将进一步探索客户管理的工作方式和方法，最大限度地提高客户满意度。走出去向先进企业学习，完善有关制度，确保投资者满意。同时，上下同心协力，聚集正能量，共同面对挑战，保证企业利益最大化，以良好的效益回报股东，回报员工。

2014 年度，面对复杂的经济环境，公司坚定信心，将持续积极地履行社会责任，以



实际行动践行科学发展观，为构建和谐和谐社会贡献力量。我们愿意时刻接受社会各界的监督，促进公司与社会、自然环境的协调、和谐、可持续发展。

上市公司及其子公司是否属于国家环境保护部门规定的重污染行业

是 否

上市公司及其子公司是否存在其他重大社会安全问题

是 否

报告期内是否被行政处罚

是 否

十六、报告期内接待调研、沟通、采访等活动登记表

| 接待时间 | 接待地点 | 接待方式 | 接待对象类型 | 接待对象 | 谈论的主要内容及提供的资料 |
|-------------|------------|------|--------|--|---|
| 2013年03月12日 | 巨力索具股份有限公司 | 实地调研 | 机构 | 太平洋证券股份有限公司 | 1、观看公司宣传片；2、介绍公司经营情况；3、参观公司文化展厅及产品厅；4、参观刘伶醉酿酒股份有限公司文化展厅及厂区。 |
| 2013年03月19日 | 巨力索具股份有限公司 | 实地调研 | 机构 | 山西证券股份有限公司 | 1、观看公司宣传片；2、介绍公司经营情况；3、参观公司文化展厅及产品厅；4、参观刘伶醉酿酒股份有限公司文化展厅及厂区。 |
| 2013年09月06日 | 巨力索具股份有限公司 | 实地调研 | 机构 | 长城证券有限责任公司、华泰证券股份有限公司、新华基金管理有限公司、长盛基金管理有限公司、中邮创业基金管理有限公司 | 1、参观集团各产业公司文化及产品展厅；2、参观刘伶醉酿酒股份有限公司新厂区及老厂区；3、介绍公司经营情况，进行交流。 |



第五节 重要事项

一、重大诉讼仲裁事项

适用 不适用

本报告期公司无重大诉讼、仲裁事项。

二、媒体质疑情况

适用 不适用

本报告期公司无媒体普遍质疑事项。

三、控股股东及其关联方对上市公司的非经营性占用资金情况

适用 不适用

四、破产重整相关事项

报告期内，公司无破产重整相关事项。

五、资产交易事项

1、收购资产情况

适用 不适用

2、出售资产情况

适用 不适用

3、企业合并情况

适用 不适用

六、公司股权激励的实施情况及其影响

报告期内，公司无提出股权激励计划或实施股权激励的情况。

七、重大关联交易

1、与日常经营相关的关联交易



| 关联交易方 | 关联关系 | 关联交易类型 | 关联交易内容 | 关联交易定价原则 | 关联交易价格 | 关联交易金额(万元) | 占同类交易金额的比例(%) | 关联交易结算方式 | 可获得的同类交易市价 | 披露日期 | 披露索引 |
|---|---------|-----------|-----------|--|---------------|-----------------|---------------|----------|---------------|-------------|----------|
| 巨力集团徐水建筑工程有限公司 | 受同一法人控制 | 采购商品、接受劳务 | 土建工程、门窗劳务 | 市场价 | 10,167,410.00 | 1,016.74 | 100% | 电汇 | 10,167,410.00 | 2012年03月06日 | 2012-009 |
| 巨力集团徐水运输有限公司 | 受同一法人控制 | 采购商品、接受劳务 | 货物运输 | 市场价 | 5,929,238.80 | 592.92 | 14.53% | 电汇 | 5,929,238.80 | 2013年03月06日 | 2013-015 |
| 巨力新能源股份有限公司 | 受同一法人控制 | 采购商品、接受劳务 | 10MW 光伏电站 | 市场价 | 32,478,632.33 | 3,247.86 | 100% | 电汇 | 32,478,632.33 | 2013年11月22日 | 2013-052 |
| 保定刘伶醉酒业销售有限公司 | 受同一法人控制 | 采购商品、接受劳务 | 购买酒品 | 市场价 | 435,453.44 | 43.55 | 100.00 | 电汇 | 435,453.44 | | |
| 保定刘伶醉酒业销售有限公司 | 受同一法人控制 | 出售商品、提供劳务 | 索具产品 | 市场价 | 4,469,702.37 | 446.97 | 0.27% | 电汇 | 4,469,702.37 | | |
| 刘伶醉酿酒股份有限公司 | 受同一法人控制 | 出售商品、提供劳务 | 索具产品 | 市场价 | 139,762.46 | 13.98 | 0.01% | 电汇 | 139,762.46 | | |
| 刘伶醉酿酒股份有限公司 | 受同一法人控制 | 出售商品、提供劳务 | 材料、工具等 | 市场价 | 7,664.89 | 0.77 | 0.03% | 电汇 | 7,664.89 | | |
| 巨力集团徐水房地产开发有限公司 | 受同一法人控制 | 出售商品、提供劳务 | 彩板钢梁 | 市场价 | 196,581.19 | 19.66 | 0.01% | 电汇 | 196,581.19 | | |
| 徐水县巨力刘伶醉商场有限公司 | 受同一法人控制 | 出售商品、提供劳务 | 材料、工具等 | 市场价 | 8,119.66 | 0.81 | 0.03% | 电汇 | 8,119.66 | | |
| 合计 | | | | -- | -- | 5,383.26 | -- | -- | -- | -- | -- |
| 大额销货退回的详细情况 | | | | 不适用。 | | | | | | | |
| 关联交易的必要性、持续性、选择与关联方（而非市场其他交易方）进行交易的原因 | | | | 公司处于考虑充分利用关联方的优势和资源为公司生产经营提供服务，在一定程度上有利于降低公司运营成本，是公司发展与运营所需。 | | | | | | | |
| 关联交易对上市公司独立性的影响 | | | | 不影响公司的独立性。 | | | | | | | |
| 公司对关联方的依赖程度，以及相关解决措施（如有） | | | | 不会对关联方形成依赖。 | | | | | | | |
| 按类别对本期将发生的日常关联交易进行总金额预计的，在报告期内的实际履行情况（如有） | | | | 不适用。 | | | | | | | |
| 交易价格与市场参考价格差异较大的原因 | | | | 不适用。 | | | | | | | |

**备注:**

2012 年 3 月 5 日，公司召开的第三届董事会第十四次会议审议用过了《巨力索具股份有限公司关于拟与巨力集团徐水建筑工程有限公司签订年度建筑劳务输出服务协议涉及关联交易的议案》，公司预计 2012 年度与巨力集团徐水建筑工程发生交易金额为 3,000 万元人民币，2012 年度实际结算金额为：1,594.53 万元人民币。报告期内，公司与巨力集团徐水建筑工程有限公司发生的交易金额 1,016.74 万元为公司在 2012 年度预计发生但延续到本报告期结算的交易事项。内容详见 2012 年 3 月 6 日第 2012-009 号公告。

2、资产收购、出售发生的关联交易

适用 不适用

3、共同对外投资的重大关联交易

适用 不适用

4、关联债权债务往来

是否存在非经营性关联债权债务往来

是 否

5、其他重大关联交易

适用 不适用

八、重大合同及其履行情况**1、托管、承包、租赁事项情况****(1) 托管情况**

报告期内，公司无发生或以前期间发生但延续到报告期的托管或其他公司托管事项。

为公司带来的损益达到公司报告期利润总额 10% 以上的项目

适用 不适用

(2) 承包情况

报告期内，公司无发生或以前期间发生但延续到报告期的承包或其他公司承包事项。

为公司带来的损益达到公司报告期利润总额 10% 以上的项目

适用 不适用

(3) 租赁情况

报告期内，公司无发生或以前期间发生但延续到报告期的租赁或其他公司租赁事



项。

为公司带来的损益达到公司报告期利润总额 10% 以上的项目

适用 不适用

2、担保情况

报告期内，公司未发生为股东、实际控制人及其关联方、任何非法人单位或个人提供担保的情况，也不存在以前期间发生并延续到报告期的对外担保事项，公司累计和当期对外担保金额为零。

(1) 违规对外担保情况

适用 不适用

3、其他重大合同

适用 不适用

4、其他重大交易

适用 不适用

报告期内，公司无发生或以前期间发生但延续到报告期的其他重大交易。

九、承诺事项履行情况

1、公司或持股 5% 以上股东在报告期内发生或以前期间发生但持续到报告期内的承诺事项

| 承诺事项 | 承诺方 | 承诺内容 | 承诺时间 | 承诺期限 | 履行情况 |
|--------------------|-------------------|---|------------------|-------|------|
| 股改承诺 | 不适用 | 不适用 | | 不适用 | 不适用 |
| 收购报告书或权益变动报告书中所作承诺 | 不适用 | 不适用 | | 不适用 | 不适用 |
| 资产重组时所作承诺 | 不适用 | 不适用 | | 不适用 | 不适用 |
| 首次公开发行或再融资时所作承诺 | 控股股东、实际控制人 | 控股股东、实际控制人及其关联方所持股份的流通限制：1、控股股东巨力集团所持有的本公司股份自本公司股票在证券交易所上市之日起 36 个月内不得转让或者委托他人管理，也不得由本公司回购；2、实际控制人杨建忠、杨建国、杨会德、杨子所持有的本公司股份自本公司股票在证券交易所上市之日起 36 个月内不得转让或者委托他人管理，也不得由本公司回购；3、杨会茹、姚香、张虹、姚军战、陶虹、杨将、杨帅、杨赛、杨超、杨旭、姚远、姚飒、杨海润、肖岸淞、肖姗峡所持有的本公司股份自本公司股票在证券交易所上市之日起 36 个月内不得转让或者委托他人管理，也不得由本公司回购。 | 2010 年 01 月 26 日 | 36 个月 | 严格履行 |
| 其他对公司中小股东所作承诺 | 控股股东及实际控制人杨建忠、杨建国 | 控股股东巨力集团及实际控制人杨建忠、杨建国于 2013 年 1 月 26 日限售期届满的股份自愿延长锁定期 12 个月，即该部分股份原限售期截止日由 2013 年 1 月 26 日延长 12 个月至 2014 年 1 月 26 日；在上述承诺的锁定期内，巨力集团和杨建忠、杨建国先生不会委托他人管理所持有的 | 2012 年 11 月 22 日 | 12 个月 | 严格履行 |



| | | | | | |
|----------------------|----------------------|--|--|--|--|
| | | 上述股份，也不会通过协议、信托或任何其他安排将股份所对应的表决权授予他人行使，亦不会要求本公司回购上述股份。 | | | |
| 承诺是否及时履行 | 是 | | | | |
| 未完成履行的具体原因及下一步计划（如有） | 原因：承诺期限未满；计划：继续严格履行。 | | | | |

2、公司资产或项目存在盈利预测，且报告期仍处在盈利预测期间，公司就资产或项目达到原盈利预测及其原因做出说明

适用 不适用

十、聘任、解聘会计师事务所情况

现聘任的会计师事务所

| | |
|-------------------|------------------|
| 境内会计师事务所名称 | 致同会计师事务所（特殊普通合伙） |
| 境内会计师事务所报酬（万元） | 50 万元 |
| 境内会计师事务所审计服务的连续年限 | 2 年 |
| 境内会计师事务所注册会计师姓名 | 梁青民、王增民 |

当期是否改聘会计师事务所

是 否

聘请内部控制审计会计师事务所、财务顾问或保荐人情况

适用 不适用

| | |
|-----------------------|------------------|
| 内部控制审计会计师事务所名称 | 致同会计师事务所（特殊普通合伙） |
| 内部控制审计会计师事务所报酬（万元） | 30 万元 |
| 内部控制审计会计师事务所审计服务的连续年限 | 2 年 |
| 内部控制审计会计师事务所注册会计师姓名 | 梁青民、王增民 |

十一、监事会、独立董事（如适用）对会计师事务所本报告期“非标准审计报告”的说明

不适用。

十二、处罚及整改情况

整改情况说明

适用 不适用

董事、监事、高级管理人员、持股 5% 以上的股东涉嫌违规买卖公司股票且公司已披露将收回涉嫌违规所得收益的情况

适用 不适用

十三、年度报告披露后面临暂停上市和终止上市情况

报告期内，公司无年度报告披露后面临暂停上市和终止上市的情况。

十四、其他重大事项的说明

报告期内，公司无其他披露的重大事项。



十五、公司子公司重要事项

1、公司于 2012 年 3 月 5 日召开的第三届董事会第十四次会议审议通过了《巨力索具股份有限公司关于拟注销部分全资子公司的议案》。会议决定注销部分全资子公司大连巨力索具有限公司、武汉巨力索具有限公司、成都巨力索具有限公司，并实行清算。

报告期内，公司上述全资子公司注销情况如下：

| 序号 | 注销公司全称 | 披露载体 | 公告日期 | 公告编号 |
|----|------------|------------------------------|-----------|-----------|
| 1 | 武汉巨力索具有限公司 | 《中国证券报》、《上海证券报》、《证券时报》和巨潮资讯网 | 2013.2.5 | 2013-0008 |
| 2 | 成都巨力索具有限公司 | 《中国证券报》、《上海证券报》、《证券时报》和巨潮资讯网 | 2013.3.21 | 2013-023 |
| 3 | 大连巨力索具有限公司 | 《中国证券报》、《上海证券报》、《证券时报》和巨潮资讯网 | 2013.5.16 | 2013-032 |

2、2013 年 1 月 7 日，公司召开的第三届董事会第二十二次会议审议通过了《巨力索具股份有限公司关于全资子公司巨力索具美国有限公司拟减少注册资本的议案》，为充分发挥资本效能，避免资本过多导致的闲置和浪费，公司决定将巨力索具美国有限公司注册资本由原 279 万美元减至 20 万美元。

具体内容详见 2013 年 1 月 8 日刊载在《中国证券报》、《上海证券报》、《证券时报》和巨潮资讯网 <http://www.cninfo.com.cn> 上的相关公告。

3、2013 年 9 月 23 日，公司召开的第三届董事会第二十八次会议审议通过了《巨力索具股份有限公司关于拟以自有资金设立香港全资子公司的议案》，公司以自有货币资金 300 万美元（约合人民币 1,851.27 万元）在香港特别行政区投资设立全资子公司巨力索具（香港）有限公司；公司设立香港公司，投资主要目的是为索具销售提供业务支持，通过香港当地的区域优势，在拓展海外索具市场的同时，为公司积极寻求更多的国际发展机会，拓展国际销售市场；本次投资事项符合公司长远发展规划，有利于进一步完善公司的全球化产业销售布局。

具体内容详见 2013 年 9 月 24 日刊载在《中国证券报》、《上海证券报》、《证券时报》和巨潮资讯网 <http://www.cninfo.com.cn> 上的相关公告。

十六、公司发行公司债券的情况

报告期内，公司无发行公司债券的情况。



第六节 股份变动及股东情况

一、股份变动情况

单位：股

| | 本次变动前 | | 本次变动增减(+, -) | | | | | 本次变动后 | |
|-----------|-------------|-------|--------------|----|-------|-------------|-------------|-------------|--------|
| | 数量 | 比例(%) | 发行新股 | 送股 | 公积金转股 | 其他 | 小计 | 数量 | 比例(%) |
| 一、有限售条件股份 | 750,735,000 | 78.2% | | | | -85,215,000 | -85,215,000 | 665,520,000 | 69.33% |
| 3、其他内资持股 | 750,735,000 | 78.2% | | | | -85,215,000 | -85,215,000 | 665,520,000 | 69.33% |
| 其中：境内法人持股 | 451,200,000 | 47% | | | | | | 451,200,000 | 47% |
| 境内自然人持股 | 299,535,000 | 31.2% | | | | -85,215,000 | -85,215,000 | 214,320,000 | 22.33% |
| 二、无限售条件股份 | 209,265,000 | 21.8% | | | | 85,215,000 | 85,215,000 | 294,480,000 | 30.67% |
| 1、人民币普通股 | 209,265,000 | 21.8% | | | | 85,215,000 | 85,215,000 | 294,480,000 | 30.67% |
| 三、股份总数 | 960,000,000 | 100% | | | | 0 | 0 | 960,000,000 | 100% |

股份变动的的原因

适用 不适用

报告期内，公司股份性质发生变动，主要是公司控股股东、实际控制人及其关联方所持股份解除其限售所致。具体内容详见公司 2013 年 1 月 25 日刊载在《中国证券报》、《上海证券报》、《证券时报》和巨潮资讯网 <http://www.cninfo.com.cn> 上的 2013-003 号公告。

股份变动的批准情况

适用 不适用

股份变动的过户情况

适用 不适用

股份变动对最近一年和最近一期基本每股收益和稀释每股收益、归属于公司普通股股东的每股净资产等财务指标的影响

适用 不适用

公司认为必要或证券监管机构要求披露的其他内容

适用 不适用

二、证券发行与上市情况

1、报告期末近三年历次证券发行情况

报告期末，公司近三年未发行股票及其衍生产品。

2、公司股份总数及股东结构的变动、公司资产和负债结构的变动情况说明

报告期内，公司无引起股份总数及股东结构的变动、公司资产和负债结构变动的情况。

3、现存的内部职工股情况



□ 适用 √ 不适用

三、股东和实际控制人情况

1、公司股东数量及持股情况

单位：股

| 报告期末股东总数 | 19,354 | | 年度报告披露日前第 5 个交易日末股东总数 | 21,214 | | | | |
|---|--|----------|-----------------------|------------|--------------|--------------|---------|-------------|
| 持股 5% 以上的股东或前 10 名股东持股情况 | | | | | | | | |
| 股东名称 | 股东性质 | 持股比例 (%) | 报告期末持股数量 | 报告期内增减变动情况 | 持有有限售条件的股份数量 | 持有无限售条件的股份数量 | 质押或冻结情况 | |
| | | | | | | | 股份状态 | 数量 |
| 巨力集团有限公司 | 境内非国有法人 | 47% | 451,200,000 | 0 | 451,200,000 | 0 | 质押 | 269,900,000 |
| 杨建忠 | 境内自然人 | 8.25% | 79,200,000 | 0 | 79,200,000 | 0 | 质押 | 79,200,000 |
| 杨建国 | 境内自然人 | 8% | 76,800,000 | 0 | 76,800,000 | 0 | 质押 | 76,800,000 |
| 杨会德 | 境内自然人 | 4.75% | 45,600,000 | -7,200,000 | 39,600,000 | 6,000,000 | | |
| 乐凯保定化工设计研究院 | 国有法人 | 3.13% | 30,000,000 | 0 | 0 | 30,000,000 | | |
| 杨子 | 境内自然人 | 2.92% | 28,000,000 | -8,000,000 | 0 | 28,000,000 | | |
| 保定天威保变电气股份有限公司 | 国有法人 | 1.98% | 19,000,000 | -3,000,000 | 0 | 19,000,000 | | |
| 贾宏先 | 境内自然人 | 0.5% | 4,800,000 | 0 | 3,600,000 | 1,200,000 | | |
| 姚军战 | 境内自然人 | 0.5% | 4,800,000 | 0 | 3,600,000 | 1,200,000 | | |
| 张虹 | 境内自然人 | 0.5% | 4,800,000 | 0 | 3,600,000 | 1,200,000 | | |
| 战略投资者或一般法人因配售新股成为前 10 名股东的情况 (如有) (参见注 3) | 不适用。 | | | | | | | |
| 上述股东关联关系或一致行动的说明 | 上述股东中, 杨建忠、杨建国、杨会德、杨子为本公司实际控制人, 与巨力集团存在控制关系; 股东杨建忠、杨建国、杨会德、杨子为兄弟姐妹关系; 杨会德与姚军战为夫妻关系; 杨建国与张虹为夫妻关系; 贾宏先任巨力集团董事, 与巨力集团存在关联关系。 | | | | | | | |
| 前 10 名无限售条件股东持股情况 | | | | | | | | |
| 股东名称 | 报告期末持有无限售条件股份数量 | 股份种类 | | | | | | |
| | | 股份种类 | 数量 | | | | | |
| 乐凯保定化工设计研究院 | 30,000,000 | 人民币普通股 | 30,000,000 | | | | | |
| 杨子 | 28,000,000 | 人民币普通股 | 28,000,000 | | | | | |
| 保定天威保变电气股份有限公司 | 19,000,000 | 人民币普通股 | 19,000,000 | | | | | |
| 杨会德 | 6,000,000 | 人民币普通股 | 6,000,000 | | | | | |
| 中国工商银行-金元惠理宝石动力混合型证券投资基金 | 4,481,574 | 人民币普通股 | 4,481,574 | | | | | |
| 杨旭 | 2,400,000 | 人民币普通股 | 2,400,000 | | | | | |
| 杨超 | 2,400,000 | 人民币普通股 | 2,400,000 | | | | | |
| 杨将 | 2,400,000 | 人民币普通股 | 2,400,000 | | | | | |
| 肖姗峡 | 2,400,000 | 人民币普通股 | 2,400,000 | | | | | |
| 吴泽锐 | 2,132,000 | 人民币普通股 | 2,132,000 | | | | | |
| 前 10 名无限售流通股股东之间, 以及前 10 名无限售流通股股东和前 10 名股东之间关联关系或一致行动的说明 | 上述前 10 名无限售流通股股东中, 股东杨子与杨会德系姐弟关系, 股东杨旭、杨超与实际控制人杨建国系父女、父子关系; 股东杨将与实际控制人杨建忠系父子关系; 股东肖姗峡与实际控制人杨建忠、杨建国、杨会德、杨子系叔侄、姑侄关系; 其他股东之间未知是否存在关联关系。 | | | | | | | |
| 前十大股东参与融资融券业务股东情况说明 (如有) (参见注 4) | 不适用。 | | | | | | | |

公司股东在报告期内是否进行约定购回交易

□ 是 √ 否

2、公司控股股东情况

法人



| 控股股东名称 | 法定代表人/单位负责人 | 成立日期 | 组织机构代码 | 注册资本 | 主要经营业务 |
|------------------------------|---|-------------|------------|----------|---|
| 巨力集团有限公司 | 杨建忠 | 1997年03月27日 | 10829373-0 | 36500 万元 | 对制造业、建筑业、交通运输业、商业、房地产业、文化娱乐业、住宿餐饮业、科技研发的投资及其资产管理；机械设备、建筑材料、家用电器、通讯器材、皮革制品、纺织服装、文化用品的销售（以上销售产品法律法规规定需报经专项审批的除外）；自有设备出租；货物和技术的进出口业务（国家禁止或需审批的除外）。 |
| 经营成果、财务状况、现金流和未来发展策略等 | <p>1、经营情况： 巨力集团经过 29 年的奋斗拼搏，现已形成索具产业、新能源、刘伶醉酒、巨力地产、影视传媒、金融投资六大产业，所有产业由巨力集团集中管控；巨力集团作为股权投资与管理性质的公司，无实质性经营业务；从总体发展来看，巨力集团具有保值增值性较好的长期投资，如：持有的巨力索具、刘伶醉酿酒以及其它产业的股权不仅得到了较好的投资回报，而且对巨力集团的发展具有重要的作用。</p> <p>2、财务状况 (1)、2013 年末集团本部总资产为 258,707.09 万元，其中流动资产 131,450.15 万元、长期股权投资 96,948.5 万元、固定资产净值 14,430.99 万元、无形资产及其他资产 15,877.45 万元。 (2)、2013 年末集团本部负债总额为 201,567.40 万元，其中短期借款占负债总额的 80.87%。 (3)、所有者权益比年初减少了 3.80%，主要由于本年管理费用、财务费用较去年增长幅度较大，导致利润下降。总体来说与年初相比，差异不是很大。</p> <p>3、经营成果及现金流量情况 (1)、2013 年集团本部全年实现净利润为-2,258.07 万元，主要是由于管理费用、财务费用支出较大。 (2)、现金流量 集团本部全年实现现金总流入 315,397.99 万元，现金总流出 321,905.32 万元，除汇率变动对现金及现金等价物的影响外实现现金及现金等价物的净增加额为-6,507.33 万元。</p> <p>4、发展战略 巨力集团发展战略：以资本运作为纽带，通过股权投资，推动产业自主研发，掌握核心技术，打造国际化集团公司，亮剑世界，以实现股东价值和盈利的稳步、持续增长。</p> | | | | |
| 控股股东报告期内控股和参股的其他境内外上市公司的股权情况 | 不适用。 | | | | |

控股股东报告期内变更

适用 不适用

3、公司实际控制人情况

自然人

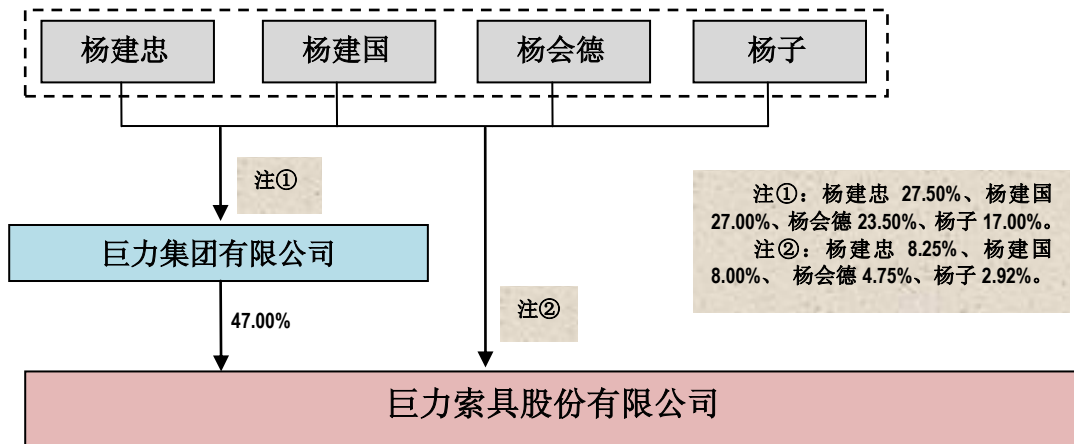
| 实际控制人姓名 | 国籍 | 是否取得其他国家或地区居留权 |
|----------------------|---|----------------|
| 杨建忠 | 中国 | 否 |
| 杨建国 | 中国 | 否 |
| 杨会德 | 中国 | 否 |
| 杨子 | 中国 | 否 |
| 最近 5 年内的职业及职务 | 1、杨建忠，曾任公司第一、二、三届董事会董事长，现任公司第四届董事会董事长；2、杨建国，曾任公司第一、二、三届董事会副董事长、总裁，现任公司第四届董事会副董事长；3、杨会德，曾任公司第一、二届董事、高级副总裁，第三届监事会主席，现任公司第四届监事会主席；4、杨子，曾任公司第一、二届副董事长，现任巨力集团副董事长。 | |
| 过去 10 年曾控股的境内外上市公司情况 | 不适用 | |

实际控制人报告期内变更

适用 不适用



公司与实际控制人之间的产权及控制关系的方框图：



实际控制人通过信托或其他资产管理方式控制公司

适用 不适用

4、其他持股在 10%以上的法人股东

报告期内，公司无其他持股在 10%以上的法人股东。

四、公司股东及其一致行动人在报告期提出或实施股份增持计划的情况

报告期内，公司股东及其一致行动人在报告期末提出或实施股份增持计划的情况。



第七节 董事、监事、高级管理人员和员工情况

一、董事、监事和高级管理人员持股变动

| 姓名 | 职务 | 任职状态 | 性别 | 年龄 | 任期起始日期 | 任期终止日期 | 期初持股数 (股) | 本期增持 股份数量 (股) | 本期减持 股份数量 (股) | 期末持股数 (股) |
|-----|-----------|------|----|----|-------------|-------------|--------------|---------------------|---------------------|--------------|
| 杨建忠 | 董事长 | 现任 | 男 | 49 | 2013年12月09日 | 2016年12月09日 | 79,200,000 | 0 | 0 | 79,200,000 |
| 杨建国 | 副董事长 | 现任 | 男 | 49 | 2013年12月09日 | 2016年12月09日 | 76,800,000 | 0 | 0 | 76,800,000 |
| 丁强 | 董事 | 离任 | 男 | 60 | 2010年12月02日 | 2013年12月02日 | 0 | 0 | 0 | 0 |
| 姚军战 | 董事 | 现任 | 男 | 51 | 2013年12月09日 | 2016年12月09日 | 4,800,000 | 0 | 0 | 4,800,000 |
| 贾宏先 | 董事 | 现任 | 女 | 42 | 2013年12月09日 | 2016年12月09日 | 4,800,000 | 0 | 0 | 4,800,000 |
| 张虹 | 董事、总裁 | 现任 | 女 | 40 | 2013年12月09日 | 2016年12月09日 | 4,800,000 | 0 | 0 | 4,800,000 |
| 王杰 | 董事、副总裁 | 现任 | 男 | 40 | 2013年12月09日 | 2016年12月09日 | 270,000 | 0 | 0 | 270,000 |
| 刘利剑 | 独立董事 | 现任 | 男 | 39 | 2013年12月09日 | 2016年12月09日 | 0 | 0 | 0 | 0 |
| 李科浚 | 独立董事 | 现任 | 男 | 63 | 2013年12月09日 | 2016年12月09日 | 0 | 0 | 0 | 0 |
| 张秋生 | 独立董事 | 现任 | 男 | 46 | 2013年12月09日 | 2016年12月09日 | 0 | 0 | 0 | 0 |
| 杜昌焘 | 独立董事 | 离任 | 男 | 72 | 2010年12月02日 | 2013年12月09日 | 0 | 0 | 0 | 0 |
| 朱保成 | 独立董事 | 离任 | 男 | 41 | 2010年12月02日 | 2013年12月09日 | 0 | 0 | 0 | 0 |
| 刘旭 | 独立董事 | 离任 | 男 | 38 | 2010年12月02日 | 2013年12月09日 | 0 | 0 | 0 | 0 |
| 杨会德 | 监事会主席 | 现任 | 女 | 51 | 2013年12月09日 | 2016年12月09日 | 52,800,000 | 0 | 7,200,000 | 45,600,000 |
| 姚香 | 监事 | 现任 | 女 | 46 | 2013年12月09日 | 2016年12月09日 | 4,800,000 | 0 | 0 | 4,800,000 |
| 张亚男 | 监事 | 现任 | 女 | 37 | 2013年12月09日 | 2016年12月09日 | 720,000 | 0 | 0 | 720,000 |
| 坑永刚 | 监事 | 现任 | 男 | 43 | 2013年12月09日 | 2016年12月09日 | 360,000 | 10,000 | 0 | 370,000 |
| 张成学 | 监事 | 现任 | 男 | 43 | 2013年12月09日 | 2016年12月09日 | 360,000 | 0 | 0 | 360,000 |
| 李彦英 | 副总裁 | 现任 | 女 | 45 | 2014年01月06日 | 2016年12月09日 | 720,000 | 0 | 0 | 720,000 |
| 王瑛 | 副总裁 | 现任 | 女 | 42 | 2014年01月06日 | 2016年12月09日 | 650,000 | 0 | 100,000 | 550,000 |
| 杨凯 | 副总裁、财务总监 | 现任 | 男 | 45 | 2014年01月06日 | 2016年12月09日 | 270,000 | 0 | 0 | 270,000 |
| 白雪飞 | 副总裁、董事会秘书 | 现任 | 男 | 41 | 2014年01月06日 | 2016年12月09日 | 0 | 0 | 0 | 0 |
| 杨赛 | 副总裁 | 现任 | 男 | 28 | 2014年01月06日 | 2016年12月09日 | 2,400,000 | 0 | 0 | 2,400,000 |
| 合计 | -- | -- | -- | -- | -- | -- | 233,750,000 | 10,000 | 7,300,000 | 226,460,000 |

二、任职情况

(一) 公司现任董事、监事、高级管理人员最近 5 年的主要工作经历

1、董事

杨建忠，男，生于 1965 年 2 月，硕士研究生学历，高级经营师，第十二届全国人大代表，全国劳动模范，1992 年迄今一直在索具领域从事经营管理；历任巨力集团有限公司董事长、本公司第一届、第二届、第三届董事会董事长；现任巨力集团有限公司董事长、巨力新能源股份有限公司董事长、巨力影视传媒有限公司董事长、刘伶醉酿酒股份有限公司董事长、本公司第四届董事会董事长。

杨建国，男，生于 1965 年 2 月，大学本科学历，高级经营师、机械工程师，河北



省第十届政协委员，1992 年迄今一直在索具领域从事经营管理；历任巨力集团有限公司副董事长、常务副总裁、总裁、本公司第一届、第二届、第三届董事会副董事长、总裁；现任巨力集团有限公司副董事长、巨力新能源股份有限公司副董事长、巨力影视传媒有限公司副董事长、刘伶醉酿酒股份有限公司副董事长、本公司第四届董事会副董事长。

张虹，女，生于 1974 年 1 月，硕士研究生学历，机械工程师，高级经营师；历任巨力集团有限公司销售部部长，销售总经理、供应公司副总经理、发展规划中心总经理、副总裁；巨力索具上海有限公司总经理；本公司第一届监事会监事、销售总监、第二届董事会董事、高级副总裁、常务副总裁；本公司第三届董事会董事、总裁；现任巨力集团有限公司董事、本公司第四届董事会董事、总裁。

姚军战，男，生于 1963 年 3 月，硕士研究生学历，高级经营师，1992 年迄今一直在索具领域从事经营；历任巨力集团有限公司销售公司总经理、副总裁、本公司第二届董事会董事、执行总裁、常务副总裁；本公司第三届董事会董事；现任巨力集团有限公司董事、本公司第四届董事会董事。

贾宏先，女，生于 1972 年 6 月，硕士研究生学历，会计师；历任巨力集团有限公司财务科长、财务部部长、财务总监、董事、副总裁、本公司第二届董事会董事、副总裁、财务总监、高级副总裁；本公司第三届董事会董事；现任巨力集团有限公司董事、本公司第四届董事会董事。

王杰先生，生于 1974 年 6 月，研究生学历；曾任巨力集团有限公司广州公司总经理、北京公司总经理、销售公司副总经理、华北区销售总经理、华北东北区销售总监、副总裁，本公司销售总经理、副总裁；现任本公司第四届董事会董事、副总裁。

李科浚先生，中国国籍，无境外居留权，生于 1951 年，硕士学位，高级工程师，已取得中国证监会认可的独立董事资格证书；曾任大连海事大学航海系教师，交通部船舶检验局副局长、处长、副局长，香港招商局集团常务董事、副总裁，中国船级社理事长、总裁；现任中国交通企业管理协会会长，上市公司淮柴重机股份有限公司、中国国际海运集装箱（集团）股份有限公司独立董事；现任本公司第四届董事会独立董事。



刘利剑先生，中国国籍，无境外居留权，生于 1975 年，硕士学位，注册会计师，已取得中国证监会认可的独立董事资格证书；曾在河北华安会计师事务所、中国证监会任职，现任鼎晖股权投资管理（天津）有限公司运营董事、总经理，山大地纬软件股份有限公司独立董事；现任本公司第四届董事会独立董事。

张秋生先生，中国国籍，无境外居留权，生于 1968 年，博士学位，注册会计师，注册税务师，已取得中国证监会认可的独立董事资格证书；曾任北方交通大学讲师、副教授、教授，内蒙古双奇药业股份有限公司、中国中材股份有限公司、北京赛迪传媒投资股份有限公司、西安通源石油科技股份有限公司独立董事，中铁工程集团有限责任公司、中国诚通控股集团有限公司外部董事；现任已上市公司第一拖拉机股份有限公司独立董事，北京交通大学经济管理学院教授；现任本公司第四届董事会独立董事。

2、监事

杨会德，女，生于 1963 年 1 月，硕士研究生学历，高级经营师，保定市第十三届人大代表，“优秀共产党员”，“三八红旗手”；历任巨力集团有限公司财务部部长、财务总监、常务副总裁、执行总裁；巨力新能源董事；巨力影视传媒董事；本公司第一届董事会董事、执行总经理，第二届董事会董事、高级副总裁，第三届监事会主席；现任巨力集团副董事长、本公司第四届监事会主席。

姚香，女，生于 1968 年 4 月，硕士研究生学历，高级工程师、高级经营师；历任巨力集团有限公司接待部部长、设备供应公司总经理、副总裁、公司物资供应公司总监；本公司第一届监事会监事，第二届监事会监事、副总裁，第三届监事会监事；现任巨力集团有限公司董事、本公司第四届监事会监事。

张亚男，女，生于 1977 年 8 月，硕士研究生学历，高级工程师；历任巨力集团有限公司销售部部长、发展计划中心副总经理、总经理，副总裁；本公司设备供应部总经理、商品供应部总经理、总部销售部总经理、全球销售中心—市场管理中心总监，第二届监事会监事，第三届监事会监事；现任本公司第四届监事会监事。

坑永刚，男，生于 1971 年 10 月，硕士研究生学历，机械工程师；历任巨力乐凯钢丝绳索具有限公司执行总经理；本公司钢丝绳制造厂总经理；本公司第三届监事会职工



代表监事；现任本公司第四届监事会职工代表监事。

张成学，男，生于 1971 年 9 月，研究生学历，机械工程师；历任本公司冶金夹具制造厂厂长、总经理、冶金夹具梁式吊具总厂总经理，第三届监事会职工代表监事；现任本公司第四届监事会职工代表监事。

3、高级管理人员

张虹，主要工作经历详见本节“1、董事”部分。

王杰，主要工作经历详见本节“1、董事”部分。

李彦英，女，生于 1969 年 3 月，研究生学历，高级管理师、工程师；历任巨力天威吊装带有限公司财务部长、副总经理、总经理、总监、巨力集团有限公司财务部副部长、副总裁、本公司吊装带索具厂总经理、第二届监事会监事；现任本公司副总裁。

王瑛，女，生于 1972 年 1 月，研究生学历，工程师；历任巨力集团有限公司行政部部长、质管部部长、质量管理中心副总经理、发展计划中心副总经理、巨力索具上海有限公司执行总经理、本公司销售公司总经理、销售管理中心总经理、销售管理中心总监、第二届监事会监事；现任本公司副总裁。

杨凯，男，生于 1969 年 3 月，大学本科学历，注册会计师；曾任河北省石家庄宝石电子玻璃股份公司会计、河北正详会计师事务所员工、副所长、河北华安会计师事务所经理；现任本公司副总裁、财务总监。

白雪飞，男，生于 1973 年 6 月，大学本科学历，本科学历，中共党员；曾任香港主板上市公司长城汽车股份有限公司（HK2333）副总裁兼董事会秘书；现任本公司副总裁、董事会秘书。

杨赛先生，生于 1986 年，中国国籍，无境外居留权，毕业于英国牛津布鲁克斯大学，本科学位。2006 年加入公司，曾在本公司生产制造、国际市场营销、设备采购部等部门任职；现任本公司副总裁。

**(二) 报告期内，公司离任董事、监事、高级管理人员最近 5 年的主要工作经历****1、董事**

丁强，男，生于 1954 年 9 月，硕士研究生学历，高级经济师，省管优秀专家、河北省十大廉政公仆、享受国务院政府特殊津贴；历任保定天威保变电气股份有限公司董事长、党委书记，保定天威集团有限公司董事长、党委书记、本公司第二届、第三届董事会董事；现已于 2013 年 12 月 9 日本公司第四届董事会换届选举任期届满离任。

杜昌焘，男，生于 1942 年 9 月，大学本科学历，正高级工程师，享受国务院政府特殊津贴；历任中国乐凯胶片集团公司技术员、工程师、车间副主任、研究所副所长、所长、质检处处长、生产调度处处长、副厂长、厂长、总经理兼党委书记、攀枝花钢铁集团公司董事、中国节能环保集团公司董事、中国诚通控股集团有限公司外部董事、常州天晟新材料股份有限公司独立董事；本公司第二届、第三届董事会独立董事；现已于 2013 年 12 月 9 日本公司第四届董事会换届选举任期届满离任。

朱保成，男，生于 1973 年 10 月，博士研究生学历，高级会计师，中国注册会计师，中国注册资产评估师；历任河北华安会计师事务所审计部经理、北京世纪万通科技投资有限公司财务总监、中国远大集团有限公司投资管理部经理、医药事业部首席会计师；本公司第二届、第三届董事会独立董事；现已于 2013 年 12 月 9 日本公司第四届董事会换届选举任期届满离任。

刘旭，男，生于 1976 年 6 月，大学本科学历；历任北京国际信托投资公司证券总部财务副经理、清算中心经理、国都证券有限责任公司投资银行业务主办、北京证券有限责任公司颐和园路营业部副总经理；本公司第二届、第三届董事会独立董事；现已于 2013 年 12 月 9 日本公司第四届董事会换届选举任期届满离任。

上述离任董事在公司任职期间，恪尽职守、勤勉尽责的履行本职工作，关心公司的经营与发展。为此，公司董事会表示衷心的感谢。

在股东单位任职情况

适用 不适用



| 任职人员姓名 | 股东单位名称 | 在股东单位担任的职务 | 任期起始日期 | 任期终止日期 | 在股东单位是否领取报酬津贴 |
|--------------|----------|---------------|-------------|-------------|---------------|
| 杨建忠 | 巨力集团有限公司 | 董事长 | 2011年08月10日 | 2014年08月10日 | 否 |
| 杨建国 | 巨力集团有限公司 | 副董事长 | 2011年08月10日 | 2014年08月10日 | 否 |
| 姚军战 | 巨力集团有限公司 | 董事 | 2011年08月10日 | 2014年08月10日 | 否 |
| 贾宏先 | 巨力集团有限公司 | 董事、常务副总裁、财务总监 | 2011年08月10日 | 2014年08月10日 | 是 |
| 张虹 | 巨力集团有限公司 | 董事 | 2011年08月10日 | 2014年08月10日 | 否 |
| 杨会德 | 巨力集团有限公司 | 副董事长 | 2011年08月10日 | 2014年08月10日 | 是 |
| 姚香 | 巨力集团有限公司 | 董事 | 2011年08月10日 | 2014年08月10日 | 否 |
| 在股东单位任职情况的说明 | 无。 | | | | |

在其他单位任职情况

√ 适用 □ 不适用

| 任职人员姓名 | 其他单位名称 | 在其他单位担任的职务 | 任期起始日期 | 任期终止日期 | 在其他单位是否领取报酬津贴 |
|--------------|---------------------|------------|-------------|-------------|---------------|
| 杨建忠 | 巨力新能源股份有限公司 | 董事长 | 2012年03月27日 | 2015年03月27日 | 否 |
| | 巨力影视传媒有限公司 | 董事长 | 2012年05月18日 | 2015年05月18日 | 否 |
| | 徐水县巨力小额贷款有限公司 | 董事长 | 2013年10月25日 | 2016年10月25日 | 否 |
| | 刘伶醉酿酒股份有限公司 | 董事长 | 2011年12月02日 | 2014年12月02日 | 否 |
| | 巨力索具上海有限公司 | 董事、总经理 | 2013年09月27日 | 2016年09月27日 | 否 |
| | 河北巨力电力投资有限公司 | 董事长 | 2013年11月20日 | 2016年11月20日 | 否 |
| 杨建国 | 巨力新能源股份有限公司 | 副董事长 | 2012年03月27日 | 2015年03月27日 | 否 |
| | 巨力影视传媒有限公司 | 副董事长 | 2012年05月18日 | 2015年05月18日 | 否 |
| | 徐水县巨力钢结构工程有限公司 | 董事、总经理 | 2013年10月16日 | 2016年10月16日 | 否 |
| | 巨力集团徐水房地产开发有限公司 | 总经理 | 2012年12月18日 | 2015年12月18日 | 否 |
| | 徐水县巨力小额贷款有限公司 | 副董事长 | 2013年10月25日 | 2016年10月25日 | 否 |
| | 河北巨力房地产开发有限公司 | 总经理 | 2012年07月20日 | 2015年07月20日 | 否 |
| | 刘伶醉酿酒股份有限公司 | 副董事长 | 2011年12月02日 | 2014年12月02日 | 否 |
| 姚军战 | 巨力索具上海有限公司 | 监事 | 2013年09月27日 | 2016年09月27日 | 否 |
| | 刘伶醉酿酒股份有限公司 | 董事、总经理 | 2011年12月02日 | 2014年12月02日 | 是 |
| | 保定刘伶醉酒业销售有限公司 | 总经理 | 2013年12月31日 | 2016年12月31日 | 是 |
| | 徐水县刘伶醉商贸有限公司 | 总经理 | 2011年08月17日 | 2014年08月17日 | 是 |
| 贾宏先 | 河北刘伶醉酿酒销售有限公司 | 董事、总经理 | 2013年08月14日 | 2016年08月14日 | 是 |
| | 巨力新能源股份有限公司 | 董事 | 2012年03月27日 | 2015年03月27日 | 是 |
| | 巨力影视传媒有限公司 | 监事 | 2012年05月18日 | 2015年05月18日 | 是 |
| 杜昌焘 | 徐水县巨力小额贷款有限公司 | 董事 | 2013年10月25日 | 2016年10月25日 | 是 |
| 朱保成 | 常州天晟新材料股份有限公司 | 独立董事 | 2011年07月05日 | 2014年07月05日 | 否 |
| 刘旭 | 北京京能清洁能源股份有限公司 | 财务负责人 | 2013年04月10日 | 2016年04月10日 | 否 |
| 杨会德 | 北京四海盈辰投资有限责任公司 | 董事长 | 2011年03月01日 | 2014年03月01日 | 否 |
| | 巨力影视传媒有限公司 | 董事 | 2012年05月18日 | 2015年05月18日 | 是 |
| | 徐水县巨力小额贷款有限公司 | 监事会主席 | 2013年10月25日 | 2016年10月25日 | 是 |
| | 刘伶醉酿酒股份有限公司 | 监事会主席 | 2011年12月02日 | 2014年12月02日 | 是 |
| 李科浚 | 保定刘伶醉酒业销售有限公司 | 监事 | 2013年12月31日 | 2016年12月31日 | 是 |
| | 潍柴重机股份有限公司 | 独立董事 | 2013年05月22日 | 2015年04月27日 | 是 |
| 张秋生 | 中国国际海运集装箱(集团)股份有限公司 | 独立董事 | 2013年06月28日 | 2016年06月27日 | 是 |
| 刘利剑 | 第一拖拉机股份有限公司 | 独立董事 | 2010年08月16日 | 2015年12月19日 | 是 |
| 在其他单位任职情况的说明 | 无 | | | | |

三、董事、监事、高级管理人员报酬情况

董事、监事、高级管理人员报酬的决策程序、确定依据、实际支付情况

1、决策程序：公司董事、监事薪酬由公司董事会薪酬与考核委员会提出，经公司



董事会审议通过后提交股东大会审议，通过后执行；高级管理人员薪酬由公司董事会薪酬与考核委员会提出，经公司董事会审议通过后执行；

2、确定依据：公司董事、监事、高级管理人员薪酬在公司第三届董事会、监事会换届时便确定了薪酬方案，内容详见 2010 年 12 月 3 日公司 2010 年第二次临时股东大会决议公告和 2011 年 1 月 22 日公司第三届董事会第一次会议决议公告；

3、实际支付情况：报告期内，公司共支付董事、监事、高级管理人员薪酬 484.8 万元，公司董事贾宏先、监事会主席杨会德在股东单位领取薪酬，未从公司领取薪酬；公司董事姚军战、监事姚香均在公司关联公司任职，未从公司或股东单位领取报酬。

公司报告期内董事、监事和高级管理人员报酬情况

单位：万元

| 姓名 | 职务 | 性别 | 年龄 | 任职状态 | 从公司获得的报酬总额 | 从股东单位获得的报酬总额 | 报告期末实际所得报酬 |
|-----------|-----------|----|----|------|--------------|---------------|---------------|
| 杨建忠 | 董事长 | 男 | 49 | 现任 | 53.9 | 0 | 53.9 |
| 杨建国 | 副董事长 | 男 | 49 | 现任 | 53.8 | 0 | 53.8 |
| 丁强 | 董事 | 男 | 60 | 离任 | 0 | 0 | 0 |
| 姚军战 | 董事 | 男 | 51 | 现任 | 0 | 0 | 0 |
| 贾宏先 | 董事 | 女 | 42 | 现任 | 0 | 49.17 | 49.17 |
| 张虹 | 董事、总裁 | 女 | 40 | 现任 | 49 | 0 | 49 |
| 王杰 | 董事、副总裁 | 男 | 40 | 现任 | 39.8 | 0 | 39.8 |
| 刘利剑 | 独立董事 | 男 | 39 | 现任 | 0 | 0 | 0 |
| 李科浚 | 独立董事 | 男 | 63 | 现任 | 0 | 0 | 0 |
| 张秋生 | 独立董事 | 男 | 46 | 现任 | 0 | 0 | 0 |
| 杜昌焘 | 独立董事 | 男 | 72 | 离任 | 9.2 | 0 | 9.2 |
| 朱保成 | 独立董事 | 男 | 41 | 离任 | 9.2 | 0 | 9.2 |
| 刘旭 | 独立董事 | 男 | 38 | 离任 | 9.2 | 0 | 9.2 |
| 杨会德 | 监事会主席 | 女 | 51 | 现任 | 0 | 53.32 | 53.32 |
| 姚香 | 监事 | 女 | 46 | 现任 | 0 | 0 | 0 |
| 张亚男 | 监事 | 女 | 37 | 现任 | 38 | 0 | 38 |
| 坑永刚 | 监事 | 男 | 43 | 现任 | 28.6 | 0 | 28.6 |
| 张成学 | 监事 | 男 | 43 | 现任 | 28.6 | 0 | 28.6 |
| 李彦英 | 副总裁 | 女 | 45 | 现任 | 38.9 | 0 | 38.9 |
| 王瑛 | 副总裁 | 女 | 42 | 现任 | 39 | 0 | 39 |
| 杨凯 | 财务总监、副总裁 | 男 | 45 | 现任 | 27.2 | 0 | 27.2 |
| 白雪飞 | 董事会秘书、副总裁 | 男 | 41 | 现任 | 34.7 | 0 | 34.7 |
| 杨赛 | 副总裁 | 男 | 28 | 现任 | 25.7 | 0 | 25.7 |
| 合计 | -- | -- | -- | -- | 484.8 | 102.49 | 587.29 |

公司董事、监事、高级管理人员报告期内被授予的股权激励情况

适用 不适用

四、公司董事、监事、高级管理人员变动情况

| 姓名 | 担任的职务 | 类型 | 日期 | 原因 |
|-----|--------|-----|------------------|--------------------------|
| 王杰 | 董事、副总裁 | 被选举 | 2013 年 12 月 09 日 | 公司董事会换届选举，被选举为公司新一届董事。 |
| 刘利剑 | 独立董事 | 被选举 | 2013 年 12 月 09 日 | 公司董事会换届选举，被选举为公司新一届独立董事。 |
| 李科浚 | 独立董事 | 被选举 | 2013 年 12 月 09 日 | 公司董事会换届选举，被选举为公司新一届独立董事。 |
| 张秋生 | 独立董事 | 被选举 | 2013 年 12 月 09 日 | 公司董事会换届选举，被选举为公司新一届独立董事。 |



| | | | | |
|-----|------|-------|------------------|-------------------|
| 丁强 | 董事 | 任期满离任 | 2013 年 12 月 09 日 | 公司董事会换届选举，任期届满离任。 |
| 杜昌焘 | 独立董事 | 任期满离任 | 2013 年 12 月 09 日 | 公司董事会换届选举，任期届满离任。 |
| 朱保成 | 独立董事 | 任期满离任 | 2013 年 12 月 09 日 | 公司董事会换届选举，任期届满离任。 |
| 刘旭 | 独立董事 | 任期满离任 | 2013 年 12 月 09 日 | 公司董事会换届选举，任期届满离任。 |

报告期内，公司第三届董事会任期于 2013 年 12 月 2 日届满，公司根据《公司法》、中国证监会下发的《关于在上市公司建立独立董事制度的指导意见》以及《公司章程》等规定，依照法定程序完成董事会换届选举工作。公司换届选举已经公司 2013 年 11 月 21 日召开的第三届董事会第三十次会议和 2013 年 12 月 9 日召开的 2013 年第二次临时股东大会审议通过，内容详见公司指定披露媒体刊载的相关公告。

五、报告期核心技术团队或关键技术人员变动情况（非董事、监事、高级管理人员）

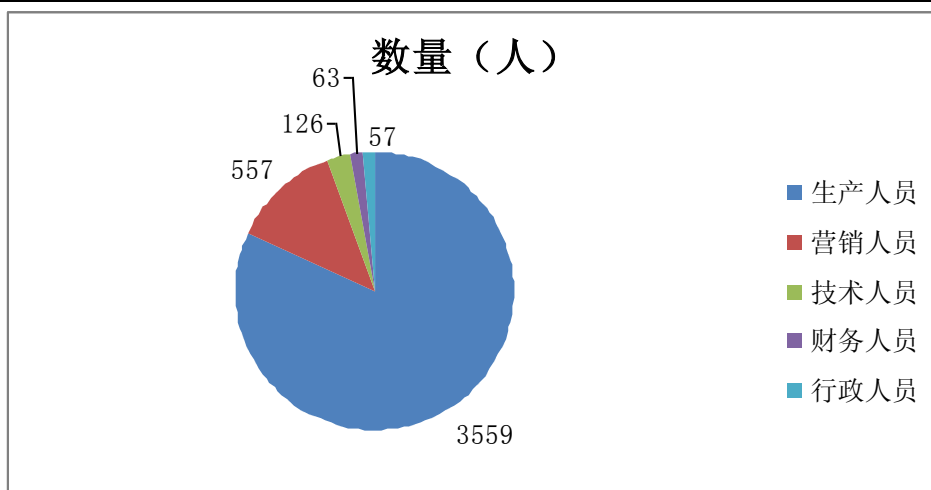
报告期内，公司核心技术团队或关键技术从业人员稳定，未发生离职或解聘的情况。

六、公司员工情况

截至 2013 年 12 月 31 日，公司共有登记在册员工 4362 人，没有需要承担费用的离退休职工，具体构成如下：

1、按员工专业结构

| 专业 | 数量（人） | 占员工总数比例（%） |
|------|-------|------------|
| 生产人员 | 3559 | 81.59% |
| 营销人员 | 557 | 12.77% |
| 技术人员 | 126 | 2.89% |
| 财务人员 | 63 | 1.44% |
| 行政人员 | 57 | 1.31% |
| 合计 | 4362 | 100% |

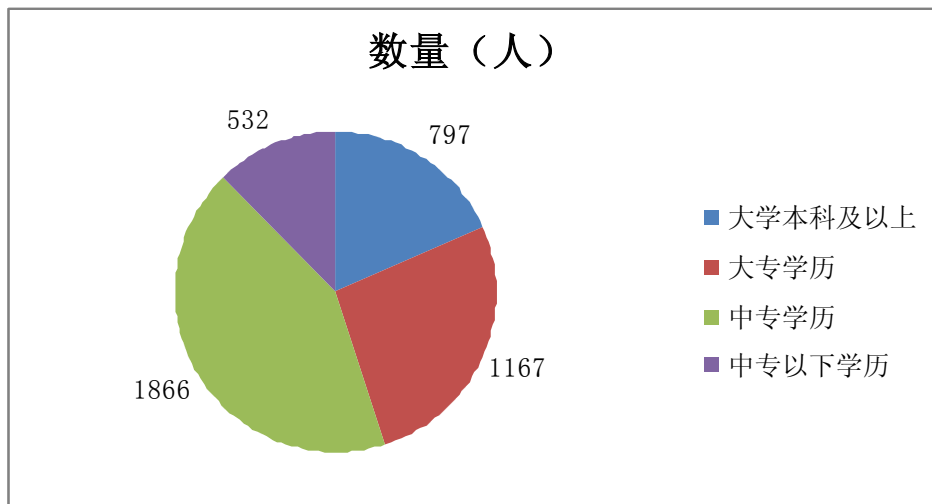


2、按员工受教育程度

| 学历 | 数量（人） | 占员工总数比例（%） |
|---------|-------|------------|
| 大学本科及以上 | 797 | 18.27% |
| 大专学历 | 1167 | 26.75% |
| 中专学历 | 1866 | 42.78% |

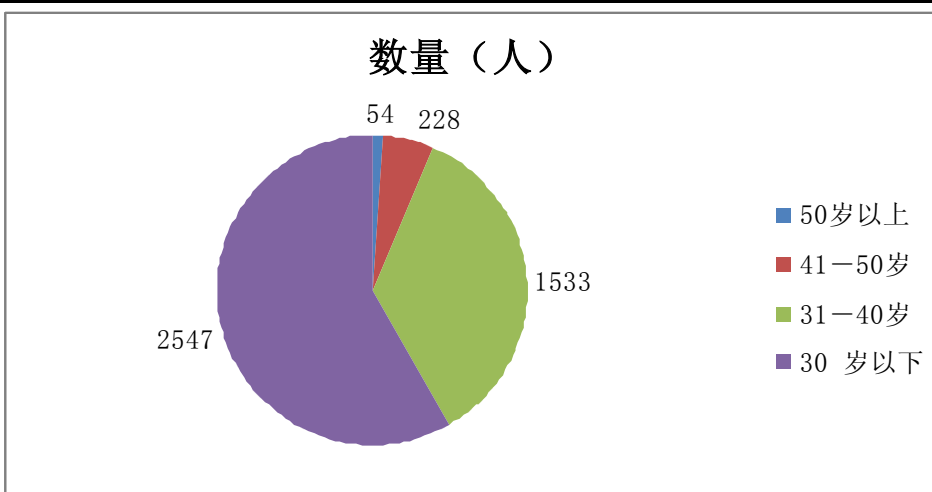


| | | |
|-----------|-------------|-------------|
| 中专以下学历 | 532 | 12.2% |
| 合计 | 4362 | 100% |



3、按员工年龄分布

| 年龄 | 数量（人） | 占员工总数比例（%） |
|-----------|-------------|-------------|
| 50岁以上 | 54 | 1.24% |
| 41—50岁 | 228 | 5.23% |
| 31—40岁 | 1533 | 35.14% |
| 30 岁以下 | 2547 | 58.39% |
| 合计 | 4362 | 100% |



4、员工薪酬政策

薪酬政策是企业的重要组成部分，为使全体员工共享企业发展成果，公司结合企业实际和内外环境，不断改革和完善薪酬分配、福利和保险制度。实行工效挂钩的效益工资制，员工收入与个人业绩贡献直接挂钩浮动。公司高级管理人员实行年薪制，管理人员实行岗位工资制，生产人员实行联产计酬的定额计件工资制。以岗位职责为基础、工作绩效为尺度，体现效率优先兼顾公平、按劳分配的原则，逐步建立完善的企业内部分配激励机制来吸引人才和留住人才，保证员工能够分享公司快速成长所带来的好处，吸引更多优秀人才，进一步巩固公司的核心竞争力。



5、培训计划

公司为了实现管理及专业人才梯队建设，专门成立职业培训部门，每年针对公司战略发展规划、人员层次结构及岗位任职能力等进行培训需求的摸底分析。并详细制定各级管理人员、各种专业人才的培训计划，并由职业培训部每月落实检查执行情况。同时，公司还建立了讲师培养机制和员工职业发展机制，用机制来保障团队素质的不断提升，从而保证既定经营目标的实现以及企业、员工的双向可持续发展。

6、离退休职工社会福利情况

公司员工的福利、劳动保护按国家的有关政策规定执行。员工均按国家和地方有关规定参加了社会保险，离退休职工的退休金将由社会保险机构统筹支付。



第八节 公司治理

一、公司治理的基本状况

报告期内，公司严格按照《公司法》、《证券法》、《深圳证券交易所股票上市规则》、《上市公司治理准则》和其他相关法律、法规的有关规定，建立和完善现代企业制度，并不断改善公司法人治理结构，健全内部控制体系，规范公司运作。

报告期内，公司根据中国证监会、深圳证券交易所的有关规定及实际情况需要，规避公司对在年度报告信息披露工作中因违反相关规定、不履行或不正确履行其职责和因其他个人原因致使公司年度报告期内发生重大会计差错更正、重大遗漏信息以及提高内部审计工作质量，确保审计委员会对年度审计工作的有效监督，保护投资者合法权益，公司新制定了《年报信息披露重大差错责任追究管理办法》和《董事会审计委员会年报工作规程》。

1、公司治理与《公司法》和中国证监会相关规定的要求是否存在差异

是 否

公司治理与《公司法》和中国证监会相关规定的要求不存在差异。

2、公司治理专项活动开展情况以及内幕信息知情人登记管理制度的制定、实施情况

(1) 内部控制规范实施工作方案

公司于 2011 年 9 月 15 日召开内部控制实施项目启动大会，对公司内部控制建设工作进行了部署和动员。为有效推进公司内控实施工作，帮助各单位尽快熟悉《企业内部控制基本规范》及配套指引的要求，掌握内部控制建设实务操作要点，避免内部舞弊等重大风险的出现，提高工作效率，公司于 2011 年 10 月 18 日组织了内控专项培训。

为提高公司经营管理水平和风险防范能力，确保公司内部控制体系建设工作顺利开展，根据《企业内部控制基本规范》、《关于印发企业内部控制配套指引的通知》、《深圳证券交易所上市公司内部控制指引》及河北证监局《关于做好辖区上市公司内控规范实施工作的通知》的要求，公司制订了《2012 年度内部控制规范实施工作方案》。

该方案已经公司 2012 年 3 月 30 日召开的第三届董事会第十五次会议审议通过，内容详见 2012 年 3 月 31 日刊载在巨潮资讯网上的相关公告。

(2) 内部控制规范工作进展情况



根据中国证券监督管理委员会河北监管局《关于辖区公司全面实施内部控制规范有关工作的通知》（冀证监发[2012]19号），公司成立了以总裁为第一责任人、高层管理人员参与的内部控制规范工作领导小组，全面负责内部控制规范体系的顺利实施工作。公司于2011年11月10日至2011年12月31日，公司通过流程梳理、风险识别、查找内控缺陷完成了对公司的风险识别及评估工作。通过识别风险，责任部门按照内控缺陷整改方案对发现的缺陷进行逐一整改，内部控制实施办公室连同审计部对缺陷整改情况于2012年7月份进行内控缺陷整改后的有效性测试。根据内部控制规范工作进展情况，公司编制了《巨力索具股份有限公司2012年度内部控制规范工作进展报告》，该报告已经公司2013年1月31日召开的第三届董事会第二十三次会议审议通过。

（3）内部控制规范实施工作调整方案

根据财办会[2012]30号《关于2012年主板上市公司分类分批实施企业内部控制规范体系的通知》的精神，结合公司2012年3月31日披露的《内部控制规范实施工作方案》完成情况，为使公司内部控制规范体系稳步推进，确保公司内控体系建设落到实处，进一步将公司内控工作完善，公司对已披露的内部控制实施工作方案中的部分内容进行调整。根据经批准的整改方案，公司计划在2013年年度报告披露前，完成内部控制规范实施工作，在2013年年度报告披露时同时披露内部控制审计报告和内部控制自我评价报告。

（4）内幕信息知情人登记管理制度的制定、实施情况

为规范内幕信息管理行为，加强内幕信息保密工作，维护信息披露的公平原则，根据《公司法》、《证券法》、《深圳证券交易所股票上市规则》、《上市公司信息披露管理办法》、中国证券监督管理委员会《关于上市公司建立内幕信息知情人登记管理制度的规定》等有关法律、法规的规定，公司与2011年11月17日制定了《内幕信息及知情人登记管理制度》，且已经公司第三届董事会第十二次会议审议通过。报告期内，公司能够按照《内幕信息及知情人管理制度》的要求，做好内幕信息管理以及内幕信息知情人登记工作，如实、完整记录内幕信息在公开披露前的报告、传递、编制、审核、披露等各环节所有内幕信息知情人名单。定期报告披露期间，公司对董事、监事、高级管理人员及其他内幕信息知情人员在定期报告公告前30日内、业绩预告和业绩快报公告前10日内以及重大事项敏感期内买卖公司股票的情况进行自查，没有发现相关人员利用内幕信息从事内幕交易，也没有发生监管部门查处和需要整改的情况。

二、报告期内召开的年度股东大会和临时股东大会的有关情况



1、本报告期年度股东大会情况

| 会议届次 | 召开日期 | 会议议案名称 | 决议情况 | 披露日期 | 披露索引 |
|--------------|------------------|---|---------------------------------|------------------|----------|
| 2012 年年度股东大会 | 2013 年 03 月 27 日 | 1、审议通过了《巨力索具股份有限公司 2012 年度董事会工作报告》； 2、审议通过了《巨力索具股份有限公司 2012 年度监事会工作报告》； 3、审议通过了《巨力索具股份有限公司 2012 年度内部控制自我评价报告》； 4、审议通过了《巨力索具股份有限公司 2012 年度财务决算报告》； 5、审议通过了《巨力索具股份有限公司 2013 年度财务预算报告》； 6、审议通过了《巨力索具股份有限公司 2012 年度报告全文及摘要》； 7、审议通过了《巨力索具股份有限公司关于 2012 年度利润分配方案的议案》； 8、审议通过了《巨力索具股份有限公司关于续聘会计师事务所的议案》。 | 会议审议的议案均占出席本次股东大会表决权股份总数的 100%。 | 2013 年 03 月 28 日 | 2013-024 |

2、本报告期临时股东大会情况

| 会议届次 | 召开日期 | 会议议案名称 | 决议情况 | 披露日期 | 披露索引 |
|-----------------|------------------|--|---------------------------------|------------------|----------|
| 2013 年第一次临时股东大会 | 2013 年 02 月 18 日 | 1、审议通过了《巨力索具股份有限公司关于修订<公司章程>的议案》； 2、审议通过了《巨力索具股份有限公司关于聘请会计师事务所的议案》； | 会议审议的议案均占出席本次股东大会表决权股份总数的 100%。 | 2013 年 02 月 19 日 | 2013-010 |
| 2013 年第二次临时股东大会 | 2013 年 12 月 09 日 | 1、审议通过了《巨力索具股份有限公司关于董事会换届选举的议案》； 2、审议通过了《巨力索具股份有限公司关于监事会换届选举的议案》； 3、审议《巨力索具股份有限公司关于拟定第四届董事会董事薪酬的议案》； 4、审议《巨力索具股份有限公司关于拟定第四届监事会监事薪酬的议案》。 | 会议审议的议案均占出席本次股东大会表决权股份总数的 100%。 | 2013 年 12 月 10 日 | 2013-059 |

三、报告期内独立董事履行职责的情况

1、独立董事出席董事会及股东大会的情况

| 独立董事出席董事会情况 | | | | | | |
|--------------|--------------|--------|-----------|--------|------|---------------|
| 独立董事姓名 | 本报告期应参加董事会次数 | 现场出席次数 | 以通讯方式参加次数 | 委托出席次数 | 缺席次数 | 是否连续两次未亲自参加会议 |
| 杜昌焘 | 9 | 9 | 0 | 0 | 0 | 否 |
| 朱保成 | 9 | 9 | 0 | 0 | 0 | 否 |
| 刘旭 | 9 | 9 | 0 | 0 | 0 | 否 |
| 独立董事列席股东大会次数 | | | | | | 3 |

2、独立董事对公司有关事项提出异议的情况

独立董事对公司有关事项是否提出异议

是 否

报告期内独立董事对公司有关事项未提出异议。

3、独立董事履行职责的其他说明

独立董事对公司有关建议是否被采纳



√ 是 □ 否

独立董事对公司有关建议被采纳或未被采纳的说明

报告期内，公司独立董事严格按照《公司章程》、《独立董事工作制度》、《独立董事年报工作制度》、《上市公司治理准则》及《深圳证券交易所中小企业板上市公司规范运作指引》及相关法律、法规等有关规定和要求，本着对公司及中小股东负责的态度，独立公正地履行职责，积极出席董事会、股东大会，深入公司现场调查，了解生产经营状况和内部控制建设及董事会决议的执行情况，关注外部环境变化对公司造成的影响。独立董事利用自己的专业知识和经验对公司的战略发展、内部控制、重大经营决策等提供了专业性意见，对公司财务及生产经营活动、信息披露工作进行有效监督，为公司未来发展和规范运作及提升管理水平起到了积极作用。报告期内公司独立董事对续聘会计师事务所、控股股东及其他关联方占用资金、公司对外担保情况、公司内部控制自我评价报告、利润分配、董事会换届选举、董事会董事人员薪酬及 2013 年度发生的关联交易等事项发表了独立、客观的独立意见。

四、董事会下设专门委员会在报告期内履行职责情况

1、董事会战略与发展委员会履职情况：

报告期内，董事会战略与发展委员会分别对公司转变经营模式、调整产业结构、提升企业内部精细化管理和成本、进一步缩减开支等进行了深入的讨论和分析，并就与海油工程公司合作、增资刘伶醉酿酒、收购巨力新能源电站等事项进行了讨论，提出的一些建议均被公司采纳。

2、董事会提名委员会履职情况：

董事会提名委员会经与会的委员认真讨论和审议，对新一届董事会成员进行了提名，被提名的董事均被董事会和股东大会表决通过，组成公司新一届董事会。

3、董事会薪酬与考核委员会履职情况：

董事会薪酬与考核委员会对报告期内非独立董事、高级管理人员的薪酬支付情况进行了考核，并对公司制定全年的绩效考核标准、程序及评价体系进行了审议。在审议新一届董事会成员薪酬事项时，依据本公司所处的行业、规模的薪酬水平并结合实际经营情况，制定出公正合理的薪酬。

4、董事会审计委员会履职情况：

报告期内，董事会审计委员会严格按照《董事会审计委员会工作细则》、《内部审计工作制度》的相关规定开展工作。在主任朱保成先生的主持下，根据相关法律法规及公



公司章程，共召开 4 次会议，对控股股东资金占用、关联交易、募集资金使用等情况进行定期审核。并在一季度、三季度、半年度、年度财务报告编制期间，积极与外部审计机构和内部审计、财务部门进行沟通，听取相关意见，及时分析存在的问题，确保公司对外披露的财务数据真实、准确、完整。

五、监事会工作情况

监事会在报告期内的监督活动中发现公司是否存在风险

是 否

监事会对报告期内的监督事项无异议。

六、公司相对于控股股东在业务、人员、资产、机构、财务等方面的独立完整情况

公司自设立以来，严格按照《公司法》和《公司章程》等法律法规的要求规范运作，逐步建立健全法人治理结构，在业务、人员、资产、机构、财务等方面与控股股东、实际控制人及其控制的其他企业完全分开，拥有独立完整的供应、生产和销售业务系统，具有面向市场自主经营的能力，具体情况如下：

（一）、业务独立

公司的主营业务为索具及相关产品的研发、设计、生产和销售。报告期内，公司具有完整的业务体系和直接面向市场独立经营的能力，具体情况如下：

1、公司产品与技术的研发、设计具有独立性 报告期内，公司依靠自身的技术力量，独立进行产品与技术的研发、设计，不存在依赖实际控制人、控股股东及其控制的其他企业进行产品与技术研发、设计的情况。

2、公司物资采购具有独立性

报告期内，公司拥有完整的、独立的物资采购系统，不存在依赖实际控制人、控股股东及其控制的其他企业进行物资采购的情况。

3、公司产品生产具有独立性

报告期内，公司拥有完整的、独立的生产系统、辅助生产系统和配套设施，不存在依赖实际控制人、控股股东及其控制的其他企业进行产品生产的情况。

4、公司产品销售具有独立性

报告期内，公司拥有完整的、独立的产品销售网络，不存在依赖实际控制人、控股股东及其控制的其他企业进行产品销售的情况。

（二）、人员独立

公司董事、监事、总经理（总裁）、副总经理（副总裁）及其他高级管理人员均依



合法程序选举或聘任，不存在大股东超越公司董事会和股东大会作出人事任免决定的情况。公司总经理（总裁）、副总经理（副总裁）、财务负责人、董事会秘书等高级管理人员和核心技术人员均专职在公司工作并领取报酬，均不存在担任股东单位及其下属企业行政职务的情况，也不存在担任与公司业务相同或相近的其他企业的行政职务的情况。公司已建立了独立的人事档案、人事聘用和任免制度以及独立的工资管理制度，并与全体员工签订了劳动合同，由公司人力资源部独立负责公司员工的聘任、考核和奖惩；公司在有关员工的社会保障、工资薪酬等方面均与股东单位分账独立。

（三）、资产独立

公司拥有完整的与生产经营相关的生产系统、辅助生产系统和配套设施；对与生产经营相关的厂房、土地、设备、商标、专利及非专利技术资产均合法拥有所有权或使用权。公司与股东之间的资产产权界定清晰，生产经营场所独立，不存在依靠股东的生产经营场所进行生产经营的情况。目前公司不存在以资产为股东的债务提供担保的情况，公司对所有资产拥有完全的控制支配权。

（四）、机构独立

公司设有股东大会、董事会、监事会以及公司各级管理部门等机构，独立行使经营管理职权。公司建立了较为完善的组织结构，拥有完整的采购、生产和销售系统及配套部门，各部门已构成了一个有机整体。公司与控股股东及其控制的其他企业间不存在机构混同的情形，自公司设立以来，未发生股东干预公司正常生产经营活动的现象。

（五）、财务独立

公司设立后，已按照相关法律、法规的要求建立了一套独立、完整、规范的财务会计核算体系和财务管理制度，并建立了相应的内部控制制度，并独立作出财务决策。公司设立了独立的财务部门，配备了专职财务人员；公司在银行单独开立账户，拥有独立的银行账号；公司作为独立的纳税人，依法独立纳税。

七、同业竞争情况

（一）公司与控股股东、实际控制人及其控制的其他企业不存在同业竞争情况

1、公司与控股股东之间不存在同业竞争情况

公司的主要业务是索具及相关产品的研发、设计、生产和销售，主要产品为合成纤维吊装带索具、钢丝绳索具、钢丝绳、钢拉杆、缆索、链条索具、冶金夹具、梁式吊具、索具连接件和索具设备等。

目前，控股股东巨力集团的主要业务为股权投资与管理，未直接从事生产经营。



公司与巨力集团在业务性质方面存在实质性差别，在产品方面不存在可替代性，未从事相同、相似业务，不存在同业竞争情况。

2、发行人与控股股东控制的其他企业之间不存在同业竞争情况

本公司控股股东巨力集团控制的企业包括巨力房地产、巨力运输、巨力新能源、巨力影视、巨力集团徐水建筑工程、刘伶醉酿酒、河北巨力电力投资、河北巨力房地产开发、河北巨力圣依影视传媒、保定巨力信息科技、保定刘伶醉酒业销售、保定巨力担保、徐水县刘伶醉商贸、徐水县巨力小额贷款；

巨力房地产主要从事房地产开发、咨询、销售，装饰、装潢，物业管理，与公司不存在同业竞争情况；

巨力运输主要从事普通货物运输，汽车修理，二级维修保养，与公司不存在同业竞争情况；

巨力新能源主要从事晶体硅太阳能电池组件的生产、销售，与公司不存在同业竞争情况；

巨力影视主要从事电视剧、电视节目等的制作、复制、发行、代理及交易，经营演出及经纪业务，影视、企业形象策划，舞台、服装、道具租赁，图文、广告设计，文化艺术交流等，与公司不存在同业竞争情况；

巨力集团徐水建筑工程主要从事房屋工程建筑施工，与公司不存在同业竞争情况；

刘伶醉酿酒主要从事白酒生产，粮食收购，包装材料、酒容器销售等，与公司不存在同业竞争情况；

河北巨力电力投资主要从事光伏发电、光热发电设施的投资建设与管理，与公司不存在同业竞争情况；

河北巨力房地产开发主要从事房地产开发、销售、自有房屋租赁，与公司不存在同业竞争情况；

河北巨力圣依影视传媒主要从事影视策划、咨询服务、组织文化艺术交流活动等，与公司不存在同业竞争情况；

保定巨力信息科技主要从事计算机软件开发、维护、调试和咨询服务等，与公司不存在同业竞争情况；

保定刘伶醉酒业销售主要从事白酒制售，与公司不存在同业竞争情况；

保定巨力担保主要从事贷款担保、票据承兑担保、贸易融资担保、项目融资担保、信用证担保，与公司不存在同业竞争情况。



徐水县刘伶醉商贸主要从事白酒批发兼零售，与公司不存在同业竞争情况；

徐水县巨力小额贷款主要从事向农户、个体工商户、小企业发放小额贷款，与公司不存在同业竞争情况；

(3) 本公司与实际控制人及其控制的其他企业之间不存在同业竞争情况

本公司的实际控制人为杨建忠、杨建国、杨会德和杨子四名自然人。除了本公司与本公司控股股东巨力集团外，实际控制人并没有控制其他企业，未与本公司从事相同、相似业务，不存在同业竞争情况。

(二) 控股股东、实际控制人作出的避免同业竞争的承诺

1、控股股东承诺

公司控股股东巨力集团就避免与公司发生同业竞争承诺如下：

为避免与巨力索具产生同业竞争，本公司做出以下明示且不可撤销的承诺，本公司承诺并确保本公司及本公司附属公司不会：

(1) 在中国境内及/或境外单独或与他人以任何形式（包括但不限于投资、并购、联营、合资、合作、合伙、承包或租赁经营、购买上市公司股票或参股）直接或间接从事或参与，或协助从事或参与任何与巨力索具目前及今后进行的主营业务构成竞争或可能构成竞争的业务或活动；

(2) 在中国境内及/或境外，以任何形式支持除巨力索具或巨力索具附属企业以外的他人从事与巨力索具目前及今后进行的主营业务构成竞争或可能构成竞争的业务；

(3) 以其他方式介入（不论直接或间接）任何与巨力索具目前及今后进行的主营业务构成竞争或可能构成竞争的业务或活动。”

2、实际控制人承诺

公司实际控制人就避免与公司发生同业竞争承诺如下：

为避免与巨力索具产生同业竞争，本人做出以下明示且不可撤销的承诺，本人承诺并确保本人及本人所控制的企业不会：

(1) 在中国境内及/或境外单独或与他人以任何形式（包括但不限于投资、并购、联营、合资、合作、合伙、承包或租赁经营、购买上市公司股票或参股）直接或间接从事或参与，或协助从事或参与任何与巨力索具目前及今后进行的主营业务构成竞争或可能构成竞争的业务或活动；

(2) 在中国境内及/或境外，以任何形式支持除巨力索具或巨力索具附属企业以外的他人从事与巨力索具目前及今后进行的主营业务构成竞争或可能构成竞争的业务或



活动；

（3）以其他方式介入（不论直接或间接）任何与巨力索具目前及今后进行的主营业务构成竞争或可能构成竞争的业务或活动。”

以上承诺均做到严格执行。

八、高级管理人员的考评及激励情况

公司对高级管理人员的考评及激励情况主要是通过不断优化、改进、完善公司《绩效考核标准》来实现，绩效考核结果直接与薪酬挂钩。

报告期内，公司亦未通过实施股权激励而达到调动高级管理人员积极性的情况。



第九节 内部控制

一、内部控制建设情况

为促进公司规范运作和健康发展,保障公司资产安全和完整,保护投资者合法权益,公司依据《中华人民共和国公司法》、《中华人民共和国证券法》、《企业内部控制基本规范》等有关法律法规和规范性文件的规定以及公司内控制度的要求,不断健全内部控制体系,强化对内控制度的检查,有效防控了经营决策及管理风险,确保了公司的稳健经营。

报告期内,公司按照风险导向原则确定纳入评价范围的主要单位、业务和事项以及高风险领域。纳入评价范围的主要单位包括:巨力索具股份有限公司、巨力索具上海有限公司、上海浦江缆索工程有限公司、徐水县巨力钢结构工程有限公司。纳入评价范围单位资产总额占公司合并财务报表资产总额的 98%,营业收入合计占公司合并财务报表营业收入总额的 98%。

纳入评价范围的主要业务和事项包括:组织架构、发展战略、人力资源、社会责任、企业文化、资金活动、采购业务、资产管理、销售业务、研究与开发、工程项目、担保业务、财务报告、全面预算、合同管理、内部信息传递、信息系统;公司重点关注的高风险领域主要包括:战略管理风险、人力管理风险、安全环保风险、生产管理风险、投资风险、存货风险、现金流风险、销售风险和重大决策法律风险。上述纳入评价范围的单位、业务和事项以及高风险领域涵盖了公司经营管理的主要方面,不存在重大遗漏。

报告期内,公司董事会根据企业内部控制规范体系对重大缺陷、重要缺陷和一般缺陷的认定要求,结合公司规模、行业特征、风险偏好和风险承受度等因素,区分财务报告内部控制和非财务报告内部控制,研究确定了适用于本公司的内部控制缺陷具体认定标准,并与以前年度保持一致。

二、董事会关于内部控制责任的声明

按照企业内部控制规范体系的规定,建立健全和有效实施内部控制,评价其有效性,并如实披露内部控制评价报告是公司董事会的责任。监事会对董事会建立和实施内部控制进行监督。经理层负责组织领导企业内部控制的日常运行。公司董事会、监事会及董事、监事、高级管理人员保证本报告内容不存在任何虚假记载、误导性陈述或重大遗漏,并对报告内容的真实性、准确性和完整性承担个别及连带法律责任。

公司内部控制的目的是合理保证经营管理合法合规、资产安全、财务报告及相关信



息真实完整，提高经营效率和效果，促进实现发展战略。由于内部控制存在的固有局限性，故仅能为实现上述目标提供合理保证。此外，由于情况的变化可能导致内部控制变得不恰当，或对控制政策和程序遵循的程度降低，据内部控制评价结果推测未来内部控制的有效性具有一定的风险。

三、建立财务报告内部控制的依据

公司依据《公司法》、《会计法》、《企业会计准则》和《企业内部控制基本规范》以及监管部门的相关规范性文件为依据，建立了财务报告内部控制和非财务报告内部控制。

根据财务报告内部控制缺陷的认定标准，报告期内公司不存在财务报告内部控制重大缺陷和重要缺陷；根据非财务报告内部控制缺陷的认定标准，报告期内未发现公司非财务报告内部控制重大缺陷和重要缺陷。

四、内部控制自我评价报告

| 内部控制自我评价报告中报告期内发现的内部控制重大缺陷的具体情况 | |
|---------------------------------|------------------------------|
| 报告期内未发现内部控制重大缺陷。 | |
| 内部控制自我评价报告全文披露日期 | 2014 年 03 月 06 日 |
| 内部控制自我评价报告全文披露索引 | 巨力索具股份有限公司 2013 年度内部控制自我评价报告 |

五、内部控制审计报告

适用 不适用

| 内部控制审计报告中的审议意见段 | |
|---|----------------------------|
| 巨力索具公司于 2013 年 12 月 31 日按照《企业内部控制基本规范》和相关规定在所有重大方面保持了有效的财务报告内部控制。 | |
| 内部控制审计报告全文披露日期 | 2014 年 03 月 06 日 |
| 内部控制审计报告全文披露索引 | 巨力索具股份有限公司 2013 年度内部控制审计报告 |

会计师事务所是否出具非标准意见的内部控制审计报告

是 否

会计师事务所出具的内部控制审计报告与董事会的自我评价报告意见是否一致

是 否

六、年度报告重大差错责任追究制度的建立与执行情况

公司持续的、一贯的重视、完善法人治理，建立健全内部约束和责任追究机制。报告期内，为增强信息披露的真实性、准确性、完整性和及时性，提高年报信息披露的质量和透明度，根据《上市公司信息披露管理办法》、《深圳证券交易所股票上市规则》等有关法律、法规、规范性文件的规定及《公司章程》的相关规定，并结合公司实际情况，公司建立了《年报信息披露重大差错责任追究管理办法》，明确了年报信息披露重大差错的责任认定与处罚。该办法已经公司 2013 年 3 月 5 日召开的第三届董事会第二十四次会议审议通过。报告期内，公司未发生年报信息披露重大差错的情况。



第十节 财务报告

一、审计报告

| | |
|----------|-------------------------|
| 审计意见类型 | 标准无保留审计意见 |
| 审计报告签署日期 | 2014 年 03 月 04 日 |
| 审计机构名称 | 致同会计师事务所（特殊普通合伙） |
| 审计报告文号 | 致同审字（2014）第 140ZA0306 号 |
| 注册会计师姓名 | 王增民、梁青民 |

审计报告正文

致同审字（2014）第 140ZA0306 号

巨力索具股份有限公司全体股东：

我们审计了后附的巨力索具股份有限公司（以下简称巨力索具公司）财务报表，包括 2013 年 12 月 31 日的合并及公司资产负债表，2013 年度的合并及公司利润表、合并及公司现金流量表、合并及公司股东权益变动表以及财务报表附注。

一、管理层对财务报表的责任

编制和公允列报财务报表是巨力索具公司管理层的责任，这种责任包括：（1）按照企业会计准则的规定编制财务报表，并使其实现公允反映；（2）设计、执行和维护必要的内部控制，以使财务报表不存在由于舞弊或错误导致的重大错报。

二、注册会计师的责任

我们的责任是在执行审计工作的基础上对财务报表发表审计意见。我们按照中国注册会计师审计准则的规定执行了审计工作。中国注册会计师审计准则要求我们遵守中国注册会计师职业道德守则，计划和执行审计工作以对财务报表是否不存在重大错报获取合理保证。

审计工作涉及实施审计程序，以获取有关财务报表金额和披露的审计证据。选择的审计程序取决于注册会计师的判断，包括对由于舞弊或错误导致的财务报表重大错报风险的评估。在进行风险评估时，注册会计师考虑与财务报表编制和公允列报相关的内部控制，以设计恰当的审计程序。审计工作还包括评价管理层选用会计政策的恰当性和作出会计估计的合理性，以及评价财务报表的总体列报。

我们相信，我们获取的审计证据是充分、适当的，为发表审计意见提供了基础。

三、审计意见

我们认为，巨力索具公司财务报表在所有重大方面按照企业会计准则的规定编制，公允反映了巨力索具公司 2013 年 12 月 31 日的合并及公司财务状况以及 2013 年度的合并及公司经营成果和合并及公司现金流量。

致同会计师事务所
（特殊普通合伙）
中国·北京

中国注册会计师：王增民
中国注册会计师：梁青民
二〇一四年三月四日



二、财务报表

财务附注中报表的单位为：人民币元

1、合并资产负债表

编制单位：巨力索具股份有限公司

单位：元

| 项目 | 期末余额 | 期初余额 |
|----------------|-------------------------|-------------------------|
| 流动资产： | | |
| 货币资金 | 429,926,853.95 | 425,798,117.75 |
| 结算备付金 | | |
| 拆出资金 | | |
| 交易性金融资产 | | |
| 应收票据 | 142,299,516.91 | 42,014,309.17 |
| 应收账款 | 701,607,382.27 | 616,742,975.34 |
| 预付款项 | 117,221,025.65 | 373,158,409.89 |
| 应收保费 | | |
| 应收分保账款 | | |
| 应收分保合同准备金 | | |
| 应收利息 | | |
| 应收股利 | | |
| 其他应收款 | 38,323,312.81 | 32,873,408.74 |
| 买入返售金融资产 | | |
| 存货 | 724,570,754.92 | 658,567,579.48 |
| 一年内到期的非流动资产 | | |
| 其他流动资产 | 4,037,251.63 | |
| 流动资产合计 | 2,157,986,098.14 | 2,149,154,800.37 |
| 非流动资产： | | |
| 发放委托贷款及垫款 | | |
| 可供出售金融资产 | | |
| 持有至到期投资 | | |
| 长期应收款 | | |
| 长期股权投资 | 91,336,404.17 | 87,412,216.14 |
| 投资性房地产 | | |
| 固定资产 | 1,499,985,620.56 | 1,583,194,013.87 |
| 在建工程 | 214,855,992.19 | 111,842,746.92 |
| 工程物资 | | |
| 固定资产清理 | | |
| 生产性生物资产 | | |
| 油气资产 | | |
| 无形资产 | 182,427,012.30 | 187,294,797.59 |
| 开发支出 | | |
| 商誉 | | |
| 长期待摊费用 | | |
| 递延所得税资产 | 7,741,473.46 | 6,608,045.93 |
| 其他非流动资产 | 196,716,083.45 | |
| 非流动资产合计 | 2,193,062,586.13 | 1,976,351,820.45 |
| 资产总计 | 4,351,048,684.27 | 4,125,506,620.82 |
| 流动负债： | | |
| 短期借款 | 820,000,000.00 | 822,000,000.00 |
| 向中央银行借款 | | |
| 吸收存款及同业存放 | | |
| 拆入资金 | | |
| 交易性金融负债 | | |
| 应付票据 | 106,776,089.60 | 67,906,416.80 |
| 应付账款 | 260,488,802.97 | 226,472,338.09 |
| 预收款项 | 65,698,654.42 | 74,011,381.26 |



| | | |
|-------------------|------------------|------------------|
| 卖出回购金融资产款 | | |
| 应付手续费及佣金 | | |
| 应付职工薪酬 | 46,254,327.30 | 45,056,212.37 |
| 应交税费 | 1,493,666.84 | -12,040,939.36 |
| 应付利息 | 1,578,065.57 | 532,302.34 |
| 应付股利 | | |
| 其他应付款 | 10,647,625.39 | 13,895,883.64 |
| 应付分保账款 | | |
| 保险合同准备金 | | |
| 代理买卖证券款 | | |
| 代理承销证券款 | | |
| 一年内到期的非流动负债 | 430,145,350.00 | 60,428,250.00 |
| 其他流动负债 | | |
| 流动负债合计 | 1,743,082,582.09 | 1,298,261,845.14 |
| 非流动负债： | | |
| 长期借款 | 177,387,600.00 | 448,570,250.00 |
| 应付债券 | | |
| 长期应付款 | | |
| 专项应付款 | | |
| 预计负债 | | |
| 递延所得税负债 | | |
| 其他非流动负债 | 61,735,737.93 | 63,589,422.45 |
| 非流动负债合计 | 239,123,337.93 | 512,159,672.45 |
| 负债合计 | 1,982,205,920.02 | 1,810,421,517.59 |
| 所有者权益（或股东权益）： | | |
| 实收资本（或股本） | 960,000,000.00 | 960,000,000.00 |
| 资本公积 | 673,301,010.90 | 670,409,029.14 |
| 减：库存股 | | |
| 专项储备 | | |
| 盈余公积 | 112,507,894.50 | 104,904,553.44 |
| 一般风险准备 | | |
| 未分配利润 | 624,276,392.64 | 580,888,857.63 |
| 外币报表折算差额 | -1,242,533.79 | -1,117,336.98 |
| 归属于母公司所有者权益合计 | 2,368,842,764.25 | 2,315,085,103.23 |
| 少数股东权益 | | |
| 所有者权益（或股东权益）合计 | 2,368,842,764.25 | 2,315,085,103.23 |
| 负债和所有者权益（或股东权益）总计 | 4,351,048,684.27 | 4,125,506,620.82 |

法定代表人：杨建忠

主管会计工作负责人：杨凯

会计机构负责人：付强

2、母公司资产负债表

编制单位：巨力索具股份有限公司

单位：元

| 项目 | 期末余额 | 期初余额 |
|-------------|----------------|----------------|
| 流动资产： | | |
| 货币资金 | 422,763,358.67 | 399,540,619.28 |
| 交易性金融资产 | | |
| 应收票据 | 142,299,516.91 | 42,014,309.17 |
| 应收账款 | 714,543,417.34 | 627,528,911.25 |
| 预付款项 | 108,955,624.15 | 367,929,600.40 |
| 应收利息 | | |
| 应收股利 | | |
| 其他应收款 | 43,563,706.52 | 32,832,653.32 |
| 存货 | 684,422,484.68 | 623,753,203.25 |
| 一年内到期的非流动资产 | | |
| 其他流动资产 | 922,843.31 | |



| | | |
|-------------------|------------------|------------------|
| 流动资产合计 | 2,117,470,951.58 | 2,093,599,296.67 |
| 非流动资产: | | |
| 可供出售金融资产 | | |
| 持有至到期投资 | | |
| 长期应收款 | | |
| 长期股权投资 | 191,083,952.05 | 214,677,234.41 |
| 投资性房地产 | | |
| 固定资产 | 1,473,863,984.16 | 1,555,081,153.55 |
| 在建工程 | 214,855,992.19 | 111,842,746.92 |
| 工程物资 | | |
| 固定资产清理 | | |
| 生产性生物资产 | | |
| 油气资产 | | |
| 无形资产 | 177,876,923.67 | 182,535,726.16 |
| 开发支出 | | |
| 商誉 | | |
| 长期待摊费用 | | |
| 递延所得税资产 | 7,451,016.74 | 6,196,092.65 |
| 其他非流动资产 | 191,716,083.45 | |
| 非流动资产合计 | 2,256,847,952.26 | 2,070,332,953.69 |
| 资产总计 | 4,374,318,903.84 | 4,163,932,250.36 |
| 流动负债: | | |
| 短期借款 | 820,000,000.00 | 822,000,000.00 |
| 交易性金融负债 | | |
| 应付票据 | 106,776,089.60 | 67,906,416.80 |
| 应付账款 | 267,731,703.68 | 229,405,555.82 |
| 预收款项 | 64,901,896.40 | 94,825,253.09 |
| 应付职工薪酬 | 45,912,060.97 | 44,811,817.43 |
| 应交税费 | 1,484,158.99 | -7,661,343.15 |
| 应付利息 | 1,578,065.57 | 532,302.34 |
| 应付股利 | | |
| 其他应付款 | 10,131,920.36 | 12,715,397.61 |
| 一年内到期的非流动负债 | 430,145,350.00 | 60,428,250.00 |
| 其他流动负债 | | |
| 流动负债合计 | 1,748,661,245.57 | 1,324,963,649.94 |
| 非流动负债: | | |
| 长期借款 | 177,387,600.00 | 448,570,250.00 |
| 应付债券 | | |
| 长期应付款 | | |
| 专项应付款 | | |
| 预计负债 | | |
| 递延所得税负债 | | |
| 其他非流动负债 | 61,735,737.93 | 63,589,422.45 |
| 非流动负债合计 | 239,123,337.93 | 512,159,672.45 |
| 负债合计 | 1,987,784,583.50 | 1,837,123,322.39 |
| 所有者权益(或股东权益): | | |
| 实收资本(或股本) | 960,000,000.00 | 960,000,000.00 |
| 资本公积 | 706,544,593.92 | 703,652,612.16 |
| 减:库存股 | | |
| 专项储备 | | |
| 盈余公积 | 112,507,894.50 | 104,904,553.44 |
| 一般风险准备 | | |
| 未分配利润 | 607,481,831.92 | 558,251,762.37 |
| 外币报表折算差额 | | |
| 所有者权益(或股东权益)合计 | 2,386,534,320.34 | 2,326,808,927.97 |
| 负债和所有者权益(或股东权益)总计 | 4,374,318,903.84 | 4,163,932,250.36 |

法定代表人: 杨建忠

主管会计工作负责人: 杨凯

会计机构负责人: 付强



3、合并利润表

编制单位：巨力索具股份有限公司

单位：元

| 项目 | 本期金额 | 上期金额 |
|-----------------------|------------------|------------------|
| 一、营业总收入 | 1,697,467,734.40 | 1,653,291,685.79 |
| 其中：营业收入 | 1,697,467,734.40 | 1,653,291,685.79 |
| 利息收入 | | |
| 已赚保费 | | |
| 手续费及佣金收入 | | |
| 二、营业总成本 | 1,621,943,430.90 | 1,527,186,729.87 |
| 其中：营业成本 | 1,265,361,595.11 | 1,168,941,511.93 |
| 利息支出 | | |
| 手续费及佣金支出 | | |
| 退保金 | | |
| 赔付支出净额 | | |
| 提取保险合同准备金净额 | | |
| 保单红利支出 | | |
| 分保费用 | | |
| 营业税金及附加 | 7,377,880.89 | 7,120,199.95 |
| 销售费用 | 161,200,133.97 | 170,276,551.87 |
| 管理费用 | 97,048,265.89 | 94,499,210.25 |
| 财务费用 | 82,042,749.41 | 68,281,744.87 |
| 资产减值损失 | 8,912,805.63 | 18,067,511.00 |
| 加：公允价值变动收益（损失以“-”号填列） | | |
| 投资收益（损失以“-”号填列） | 1,032,206.27 | 782,137.16 |
| 其中：对联营企业和合营企业的投资收益 | 1,032,206.27 | 782,137.16 |
| 汇兑收益（损失以“-”号填列） | | |
| 三、营业利润（亏损以“-”号填列） | 76,556,509.77 | 126,887,093.08 |
| 加：营业外收入 | 5,194,237.91 | 12,499,911.68 |
| 减：营业外支出 | 1,067,653.13 | 1,484,395.60 |
| 其中：非流动资产处置损失 | 486,560.88 | 1,166,658.28 |
| 四、利润总额（亏损总额以“-”号填列） | 80,683,094.55 | 137,902,609.16 |
| 减：所得税费用 | 10,492,218.48 | 17,229,168.88 |
| 五、净利润（净亏损以“-”号填列） | 70,190,876.07 | 120,673,440.28 |
| 其中：被合并方在合并前实现的净利润 | | |
| 归属于母公司所有者的净利润 | 70,190,876.07 | 120,673,440.28 |
| 少数股东损益 | | |
| 六、每股收益： | -- | -- |
| （一）基本每股收益 | 0.07 | 0.13 |
| （二）稀释每股收益 | 0.07 | 0.13 |
| 七、其他综合收益 | -125,196.81 | 28,314.69 |
| 八、综合收益总额 | 70,065,679.26 | 120,701,754.97 |
| 归属于母公司所有者的综合收益总额 | 70,065,679.26 | 120,701,754.97 |
| 归属于少数股东的综合收益总额 | | |

法定代表人：杨建忠

主管会计工作负责人：杨凯

会计机构负责人：付强

4、母公司利润表

编制单位：巨力索具股份有限公司

单位：元

| 项目 | 本期金额 | 上期金额 |
|---------|------------------|------------------|
| 一、营业收入 | 1,689,490,265.67 | 1,642,907,221.75 |
| 减：营业成本 | 1,265,248,720.73 | 1,162,846,127.18 |
| 营业税金及附加 | 7,193,564.13 | 6,771,195.27 |
| 销售费用 | 155,239,629.11 | 165,209,701.97 |
| 管理费用 | 93,532,875.92 | 89,880,082.62 |



| | | |
|-----------------------|---------------|----------------|
| 财务费用 | 80,809,962.81 | 68,295,265.90 |
| 资产减值损失 | 8,366,160.59 | 17,893,114.44 |
| 加：公允价值变动收益（损失以“-”号填列） | | |
| 投资收益（损失以“-”号填列） | 3,038,917.64 | 3,392,753.45 |
| 其中：对联营企业和合营企业的投资收益 | 1,032,206.27 | 782,137.16 |
| 二、营业利润（亏损以“-”号填列） | 82,138,270.02 | 135,404,487.82 |
| 加：营业外收入 | 5,102,960.83 | 12,389,416.27 |
| 减：营业外支出 | 1,035,320.41 | 1,122,660.58 |
| 其中：非流动资产处置损失 | 486,560.88 | 978,612.73 |
| 三、利润总额（亏损总额以“-”号填列） | 86,205,910.44 | 146,671,243.51 |
| 减：所得税费用 | 10,172,499.83 | 16,528,700.00 |
| 四、净利润（净亏损以“-”号填列） | 76,033,410.61 | 130,142,543.51 |
| 五、每股收益： | -- | -- |
| （一）基本每股收益 | 0.08 | 0.14 |
| （二）稀释每股收益 | 0.08 | 0.14 |
| 六、其他综合收益 | | |
| 七、综合收益总额 | 76,033,410.61 | 130,142,543.51 |

法定代表人：杨建忠

主管会计工作负责人：杨凯

会计机构负责人：付强

5、合并现金流量表

编制单位：巨力索具股份有限公司

单位：元

| 项目 | 本期金额 | 上期金额 |
|---------------------------|------------------|------------------|
| 一、经营活动产生的现金流量： | | |
| 销售商品、提供劳务收到的现金 | 1,128,064,367.79 | 1,094,812,878.33 |
| 客户存款和同业存放款项净增加额 | | |
| 向中央银行借款净增加额 | | |
| 向其他金融机构拆入资金净增加额 | | |
| 收到原保险合同保费取得的现金 | | |
| 收到再保险业务现金净额 | | |
| 保户储金及投资款净增加额 | | |
| 处置交易性金融资产净增加额 | | |
| 收取利息、手续费及佣金的现金 | | |
| 拆入资金净增加额 | | |
| 回购业务资金净增加额 | | |
| 收到的税费返还 | 4,157,407.61 | 22,828,528.98 |
| 收到其他与经营活动有关的现金 | 30,909,100.65 | 28,252,358.79 |
| 经营活动现金流入小计 | 1,163,130,876.05 | 1,145,893,766.10 |
| 购买商品、接受劳务支付的现金 | 629,372,613.59 | 656,796,189.23 |
| 客户贷款及垫款净增加额 | | |
| 存放中央银行和同业款项净增加额 | | |
| 支付原保险合同赔付款项的现金 | | |
| 支付利息、手续费及佣金的现金 | | |
| 支付保单红利的现金 | | |
| 支付给职工以及为职工支付的现金 | 202,828,128.40 | 190,243,885.95 |
| 支付的各项税费 | 77,345,770.13 | 89,034,870.74 |
| 支付其他与经营活动有关的现金 | 158,322,480.96 | 173,724,763.11 |
| 经营活动现金流出小计 | 1,067,868,993.08 | 1,109,799,709.03 |
| 经营活动产生的现金流量净额 | 95,261,882.97 | 36,094,057.07 |
| 二、投资活动产生的现金流量： | | |
| 收回投资收到的现金 | | |
| 取得投资收益所收到的现金 | | |
| 处置固定资产、无形资产和其他长期资产收回的现金净额 | 129,863.00 | 737,261.00 |
| 处置子公司及其他营业单位收到的现金净额 | | |
| 收到其他与投资活动有关的现金 | | |



| | | |
|-------------------------|----------------|------------------|
| 投资活动现金流入小计 | 129,863.00 | 737,261.00 |
| 购建固定资产、无形资产和其他长期资产支付的现金 | 92,814,821.58 | 103,848,513.06 |
| 投资支付的现金 | | 80,000,000.00 |
| 质押贷款净增加额 | | |
| 取得子公司及其他营业单位支付的现金净额 | | |
| 支付其他与投资活动有关的现金 | | |
| 投资活动现金流出小计 | 92,814,821.58 | 183,848,513.06 |
| 投资活动产生的现金流量净额 | -92,684,958.58 | -183,111,252.06 |
| 三、筹资活动产生的现金流量： | | |
| 吸收投资收到的现金 | | |
| 其中：子公司吸收少数股东投资收到的现金 | | |
| 取得借款收到的现金 | 980,000,000.00 | 1,040,000,000.00 |
| 发行债券收到的现金 | | |
| 收到其他与筹资活动有关的现金 | | |
| 筹资活动现金流入小计 | 980,000,000.00 | 1,040,000,000.00 |
| 偿还债务支付的现金 | 882,360,450.00 | 788,792,800.00 |
| 分配股利、利润或偿付利息支付的现金 | 104,901,567.55 | 125,473,603.79 |
| 其中：子公司支付给少数股东的股利、利润 | | |
| 支付其他与筹资活动有关的现金 | | |
| 筹资活动现金流出小计 | 987,262,017.55 | 914,266,403.79 |
| 筹资活动产生的现金流量净额 | -7,262,017.55 | 125,733,596.21 |
| 四、汇率变动对现金及现金等价物的影响 | -4,292,471.38 | -1,015,834.09 |
| 五、现金及现金等价物净增加额 | -8,977,564.54 | -22,299,432.87 |
| 加：期初现金及现金等价物余额 | 393,593,264.67 | 415,892,697.54 |
| 六、期末现金及现金等价物余额 | 384,615,700.13 | 393,593,264.67 |

法定代表人：杨建忠

主管会计工作负责人：杨凯

会计机构负责人：付强

6、母公司现金流量表

编制单位：巨力索具股份有限公司

单位：元

| 项目 | 本期金额 | 上期金额 |
|---------------------------|------------------|------------------|
| 一、经营活动产生的现金流量： | | |
| 销售商品、提供劳务收到的现金 | 1,147,509,307.67 | 1,089,169,794.68 |
| 收到的税费返还 | 4,155,367.61 | 22,812,261.99 |
| 收到其他与经营活动有关的现金 | 30,852,403.57 | 37,077,364.81 |
| 经营活动现金流入小计 | 1,182,517,078.85 | 1,149,059,421.48 |
| 购买商品、接受劳务支付的现金 | 640,811,916.85 | 664,000,676.34 |
| 支付给职工以及为职工支付的现金 | 200,338,575.97 | 187,472,849.18 |
| 支付的各项税费 | 76,539,041.34 | 83,771,592.74 |
| 支付其他与经营活动有关的现金 | 164,983,799.77 | 165,919,759.97 |
| 经营活动现金流出小计 | 1,082,673,333.93 | 1,101,164,878.23 |
| 经营活动产生的现金流量净额 | 99,843,744.92 | 47,894,543.25 |
| 二、投资活动产生的现金流量： | | |
| 收回投资收到的现金 | 10,044,640.00 | 0.00 |
| 取得投资收益所收到的现金 | 0.00 | 0.00 |
| 处置固定资产、无形资产和其他长期资产收回的现金净额 | 129,863.00 | 611,920.00 |
| 处置子公司及其他营业单位收到的现金净额 | 0.00 | 0.00 |
| 收到其他与投资活动有关的现金 | 0.00 | 0.00 |
| 投资活动现金流入小计 | 10,174,503.00 | 611,920.00 |
| 购建固定资产、无形资产和其他长期资产支付的现金 | 87,716,657.58 | 103,142,689.09 |
| 投资支付的现金 | 1,873,196.55 | 96,980,260.80 |
| 取得子公司及其他营业单位支付的现金净额 | 0.00 | 0.00 |
| 支付其他与投资活动有关的现金 | 0.00 | 0.00 |
| 投资活动现金流出小计 | 89,589,854.13 | 200,122,949.89 |
| 投资活动产生的现金流量净额 | -79,415,351.13 | -199,511,029.89 |



| | | |
|--------------------|----------------|------------------|
| 三、筹资活动产生的现金流量： | | |
| 吸收投资收到的现金 | | |
| 取得借款收到的现金 | 980,000,000.00 | 1,040,000,000.00 |
| 发行债券收到的现金 | 0.00 | 0.00 |
| 收到其他与筹资活动有关的现金 | | |
| 筹资活动现金流入小计 | 980,000,000.00 | 1,040,000,000.00 |
| 偿还债务支付的现金 | 882,360,450.00 | 788,792,800.00 |
| 分配股利、利润或偿付利息支付的现金 | 104,901,567.55 | 125,473,603.79 |
| 支付其他与筹资活动有关的现金 | 0.00 | 0.00 |
| 筹资活动现金流出小计 | 987,262,017.55 | 914,266,403.79 |
| 筹资活动产生的现金流量净额 | -7,262,017.55 | 125,733,596.21 |
| 四、汇率变动对现金及现金等价物的影响 | -3,049,937.59 | 438,190.91 |
| 五、现金及现金等价物净增加额 | 10,116,438.65 | -25,444,699.52 |
| 加：期初现金及现金等价物余额 | 367,335,766.20 | 392,780,465.72 |
| 六、期末现金及现金等价物余额 | 377,452,204.85 | 367,335,766.20 |

法定代表人：杨建忠

主管会计工作负责人：杨凯

会计机构负责人：付强



7、合并所有者权益变动表

本期金额

编制单位：巨力索具股份有限公司

单位：元

| 项目 | 本期金额 | | | | | | | | | |
|-----------------------|----------------|----------------|-------|----------|----------------|------------|----------------|---------------|--------|------------------|
| | 归属于母公司所有者权益 | | | | | | | | 少数股东权益 | 所有者权益合计 |
| | 实收资本 (或股本) | 资本公积 | 减：库存股 | 专项 储备 | 盈余公积 | 一般风 险准备 | 未分配利润 | 其他 | | |
| 一、上年年末余额 | 960,000,000.00 | 670,409,029.14 | | | 104,904,553.44 | | 580,888,857.63 | -1,117,336.98 | | 2,315,085,103.23 |
| 加：会计政策变更 | | | | | | | | | | |
| 前期差错更正 | | | | | | | | | | |
| 其他 | | | | | | | | | | |
| 二、本年初余额 | 960,000,000.00 | 670,409,029.14 | | | 104,904,553.44 | | 580,888,857.63 | -1,117,336.98 | | 2,315,085,103.23 |
| 三、本期增减变动金额（减少以“-”号填列） | | 2,891,981.76 | | | 7,603,341.06 | | 43,387,535.01 | -125,196.81 | | 53,757,661.02 |
| （一）净利润 | | | | | | | 70,190,876.07 | | | 70,190,876.07 |
| （二）其他综合收益 | | | | | | | | -125,196.81 | | -125,196.81 |
| 上述（一）和（二）小计 | | | | | | | 70,190,876.07 | -125,196.81 | | 70,065,679.26 |
| （三）所有者投入和减少资本 | | | | | | | | | | |
| 1. 所有者投入资本 | | | | | | | | | | |
| 2. 股份支付计入所有者权益的金额 | | | | | | | | | | |
| 3. 其他 | | | | | | | | | | |
| （四）利润分配 | | | | | 7,603,341.06 | | -26,803,341.06 | | | -19,200,000.00 |
| 1. 提取盈余公积 | | | | | 7,603,341.06 | | -7,603,341.06 | | | |
| 2. 提取一般风险准备 | | | | | | | | | | |
| 3. 对所有者（或股东）的分配 | | | | | | | -19,200,000.00 | | | -19,200,000.00 |
| 4. 其他 | | | | | | | | | | |
| （五）所有者权益内部结转 | | | | | | | | | | |
| 1. 资本公积转增资本（或股本） | | | | | | | | | | |
| 2. 盈余公积转增资本（或股本） | | | | | | | | | | |
| 3. 盈余公积弥补亏损 | | | | | | | | | | |
| 4. 其他 | | | | | | | | | | |
| （六）专项储备 | | | | | | | | | | |
| 1. 本期提取 | | | | | | | | | | |
| 2. 本期使用 | | | | | | | | | | |
| （七）其他 | | 2,891,981.76 | | | | | | | | 2,891,981.76 |
| 四、本期期末余额 | 960,000,000.00 | 673,301,010.90 | | | 112,507,894.50 | | 624,276,392.64 | -1,242,533.79 | | 2,368,842,764.25 |



上年金额

单位：元

| 项目 | 上年金额 | | | | | | | | | |
|-----------------------|----------------|----------------|-------|------|----------------|--------|----------------|---------------|--------|------------------|
| | 归属于母公司所有者权益 | | | | | | | | 少数股东权益 | 所有者权益合计 |
| | 实收资本（或股本） | 资本公积 | 减：库存股 | 专项储备 | 盈余公积 | 一般风险准备 | 未分配利润 | 其他 | | |
| 一、上年年末余额 | 960,000,000.00 | 670,409,029.14 | | | 91,890,299.09 | | 521,229,671.70 | -1,145,651.67 | | 2,242,383,348.26 |
| 加：同一控制下企业合并产生的追溯调整 | | | | | | | | | | |
| 加：会计政策变更 | | | | | | | | | | |
| 前期差错更正 | | | | | | | | | | |
| 其他 | | | | | | | | | | |
| 二、本年年初余额 | 960,000,000.00 | 670,409,029.14 | | | 91,890,299.09 | | 521,229,671.70 | -1,145,651.67 | | 2,242,383,348.26 |
| 三、本期增减变动金额（减少以“-”号填列） | | | | | 13,014,254.35 | | 59,659,185.93 | 28,314.69 | | 72,701,754.97 |
| （一）净利润 | | | | | | | 120,673,440.28 | | | 120,673,440.28 |
| （二）其他综合收益 | | | | | | | | 28,314.69 | | 28,314.69 |
| 上述（一）和（二）小计 | | | | | | | 120,673,440.28 | 28,314.69 | | 120,701,754.97 |
| （三）所有者投入和减少资本 | | | | | | | | | | |
| 1. 所有者投入资本 | | | | | | | | | | |
| 2. 股份支付计入所有者权益的金额 | | | | | | | | | | |
| 3. 其他 | | | | | | | | | | |
| （四）利润分配 | | | | | 13,014,254.35 | | -61,014,254.35 | | | -48,000,000.00 |
| 1. 提取盈余公积 | | | | | 13,014,254.35 | | -13,014,254.35 | | | |
| 2. 提取一般风险准备 | | | | | | | | | | |
| 3. 对所有者（或股东）的分配 | | | | | | | -48,000,000.00 | | | -48,000,000.00 |
| 4. 其他 | | | | | | | | | | |
| （五）所有者权益内部结转 | | | | | | | | | | |
| 1. 资本公积转增资本（或股本） | | | | | | | | | | |
| 2. 盈余公积转增资本（或股本） | | | | | | | | | | |
| 3. 盈余公积弥补亏损 | | | | | | | | | | |
| 4. 其他 | | | | | | | | | | |
| （六）专项储备 | | | | | | | | | | |
| 1. 本期提取 | | | | | | | | | | |
| 2. 本期使用 | | | | | | | | | | |
| （七）其他 | | | | | | | | | | |
| 四、本期期末余额 | 960,000,000.00 | 670,409,029.14 | | | 104,904,553.44 | | 580,888,857.63 | -1,117,336.98 | | 2,315,085,103.23 |

法定代表人：杨建忠

主管会计工作负责人：杨凯

会计机构负责人：付强



8、母公司所有者权益变动表

本期金额

编制单位：巨力索具股份有限公司

单位：元

| 项目 | 本期金额 | | | | | | | |
|-----------------------|----------------|----------------|-------|------|----------------|--------|----------------|------------------|
| | 实收资本（或股本） | 资本公积 | 减：库存股 | 专项储备 | 盈余公积 | 一般风险准备 | 未分配利润 | 所有者权益合计 |
| 一、上年年末余额 | 960,000,000.00 | 703,652,612.16 | | | 104,904,553.44 | | 558,251,762.37 | 2,326,808,927.97 |
| 加：会计政策变更 | | | | | | | | |
| 前期差错更正 | | | | | | | | |
| 其他 | | | | | | | | |
| 二、本年初余额 | 960,000,000.00 | 703,652,612.16 | | | 104,904,553.44 | | 558,251,762.37 | 2,326,808,927.97 |
| 三、本期增减变动金额（减少以“-”号填列） | | 2,891,981.76 | | | 7,603,341.06 | | 49,230,069.55 | 59,725,392.37 |
| （一）净利润 | | | | | | | 76,033,410.61 | 76,033,410.61 |
| （二）其他综合收益 | | | | | | | | |
| 上述（一）和（二）小计 | | | | | | | 76,033,410.61 | 78,925,392.37 |
| （三）所有者投入和减少资本 | | | | | | | | |
| 1. 所有者投入资本 | | | | | | | | |
| 2. 股份支付计入所有者权益的金额 | | | | | | | | |
| 3. 其他 | | | | | | | | |
| （四）利润分配 | | | | | 7,603,341.06 | | -26,803,341.06 | -19,200,000.00 |
| 1. 提取盈余公积 | | | | | 7,603,341.06 | | -7,603,341.06 | |
| 2. 提取一般风险准备 | | | | | | | | |
| 3. 对所有者（或股东）的分配 | | | | | | | -19,200,000.00 | -19,200,000.00 |
| 4. 其他 | | | | | | | | |
| （五）所有者权益内部结转 | | | | | | | | |
| 1. 资本公积转增资本（或股本） | | | | | | | | |
| 2. 盈余公积转增资本（或股本） | | | | | | | | |
| 3. 盈余公积弥补亏损 | | | | | | | | |
| 4. 其他 | | | | | | | | |
| （六）专项储备 | | | | | | | | |
| 1. 本期提取 | | | | | | | | |
| 2. 本期使用 | | | | | | | | |
| （七）其他 | | 2,891,981.76 | | | | | | 2,891,981.76 |
| 四、本期期末余额 | 960,000,000.00 | 706,544,593.92 | | | 112,507,894.50 | | 607,481,831.92 | 2,386,534,320.34 |



上年金额

单位：元

| 项目 | 上年金额 | | | | | | | |
|-----------------------|----------------|----------------|-------|------|----------------|--------|----------------|------------------|
| | 实收资本（或股本） | 资本公积 | 减：库存股 | 专项储备 | 盈余公积 | 一般风险准备 | 未分配利润 | 所有者权益合计 |
| 一、上年年末余额 | 960,000,000.00 | 703,652,612.16 | | | 91,890,299.09 | | 489,123,473.21 | 2,244,666,384.46 |
| 加：会计政策变更 | | | | | | | | |
| 前期差错更正 | | | | | | | | |
| 其他 | | | | | | | | |
| 二、本年初余额 | 960,000,000.00 | 703,652,612.16 | | | 91,890,299.09 | | 489,123,473.21 | 2,244,666,384.46 |
| 三、本期增减变动金额（减少以“-”号填列） | | | | | 13,014,254.35 | | 69,128,289.16 | 82,142,543.51 |
| （一）净利润 | | | | | | | 130,142,543.51 | 130,142,543.51 |
| （二）其他综合收益 | | | | | | | | |
| 上述（一）和（二）小计 | | | | | | | 130,142,543.51 | 130,142,543.51 |
| （三）所有者投入和减少资本 | | | | | | | | |
| 1. 所有者投入资本 | | | | | | | | |
| 2. 股份支付计入所有者权益的金额 | | | | | | | | |
| 3. 其他 | | | | | | | | |
| （四）利润分配 | | | | | 13,014,254.35 | | -61,014,254.35 | -48,000,000.00 |
| 1. 提取盈余公积 | | | | | 13,014,254.35 | | -13,014,254.35 | |
| 2. 提取一般风险准备 | | | | | | | | |
| 3. 对所有者（或股东）的分配 | | | | | | | -48,000,000.00 | -48,000,000.00 |
| 4. 其他 | | | | | | | | |
| （五）所有者权益内部结转 | | | | | | | | |
| 1. 资本公积转增资本（或股本） | | | | | | | | |
| 2. 盈余公积转增资本（或股本） | | | | | | | | |
| 3. 盈余公积弥补亏损 | | | | | | | | |
| 4. 其他 | | | | | | | | |
| （六）专项储备 | | | | | | | | |
| 1. 本期提取 | | | | | | | | |
| 2. 本期使用 | | | | | | | | |
| （七）其他 | | | | | | | | |
| 四、本期期末余额 | 960,000,000.00 | 703,652,612.16 | | | 104,904,553.44 | | 558,251,762.37 | 2,326,808,927.97 |

法定代表人：杨建忠

主管会计工作负责人：杨凯

会计机构负责人：付强



三、公司基本情况

1、公司概况

- (1) 注册地址：河北省保定市徐水县巨力路
- (2) 总部地址：河北省保定市徐水县巨力路
- (3) 组织形式：股份有限公司
- (4) 法定代表人：杨建忠
- (5) 历史沿革：

巨力索具股份有限公司（以下简称“本公司”或“公司”）系由巨力集团有限公司、巨力缆索工程有限公司、杨建忠、杨建国、杨会德、杨子共同出资，于 2004 年 12 月 7 日成立，注册资本为 26000 万元。2006 年 6 月，经公司股东大会通过，巨力集团有限公司以货币资金对本公司增资 6000 万元，公司注册资本变更为 32000 万元。2007 年 11 月 8 日，巨力集团有限公司将其所持本公司股权 29.375% 转让给杨建忠等 18 名自然人，巨力缆索工程有限公司将其所持有的本公司股权全部转让给杨子等 54 名自然人。2007 年 12 月 5 日，公司临时股东大会通过决议，由巨力集团徐水房地产开发有限公司及保定天威保变电气股份有限公司对本公司分别以货币资金增资 1500 万元，公司注册资本变更为 35000 万元。2007 年 12 月 23 日，巨力集团徐水房地产开发有限公司将所持有的本公司股权全部转让给乐凯保定化工设计研究院。

经中国证券监督管理委员会证监许可[2009]1488 号文核准，本公司获准首次向社会公开发行人民币普通股（A 股）5,000 万股，并于 2010 年 1 月 26 日在深圳证券交易所中小企业板上市。公司首次公开发行前股本为 35,000 万股，发行上市后总股本变更为 40,000 万股。2010 年 3 月 15 日，本公司 2009 年年度股东大会审议通过了《巨力索具股份有限公司 2009 年度利润分配及资本公积金转增股本的方案》，以 2010 年 1 月 26 日公司首次公开发行后总股本 40,000 万股为基数，以资本公积金向全体股东每 10 股转增 2 股，合计转增 8,000 万股，转增后公司总股本变更为 48,000 万股，此次增资已于 2010 年 3 月 30 日办理工商变更登记手续，取得河北省工商行政管理局核发的 130000000018869 号《企业法人营业执照》。

2011 年 8 月 31 日，本公司 2011 年第一次临时股东大会审议通过了《巨力索具股份有限公司关于 2011 年半年度利润分配方案的议案》，以截至 2011 年 6 月 30 日止的总股本 48,000 万股为基数，向全体股东以资本公积金转增股本，每 10 股转增股本 10 股，合计转增 48,000 万股，转增后公司总股本已变更为 96,000 万股，此次增资已于 2011 年 11



月 9 日办理工商变更登记手续。

2、公司营业范围

公司产品范围涉及金属制品业、通用设备制造业、纺织业，经营范围主要包括：钢丝绳、钢丝绳索具、钢丝、钢绞线、化纤类索具、捆绑索具、牵引索具、缆绳、链条、链条索具、冶金吊夹具、吊梁、建筑钢拉杆、抽油杆及其接箍、石油钻杆及其接头、桥梁建筑缆索、锻压类索具、桥式、门式、冶金起重机、抓斗、滑车、滑轮、石油吊环、汽车配件、索具制造设备的生产、销售；金属材料及产品的检测（以认可证书核定为准）及检测实验设备研发、制造；预应力工程专业承包（认可资质证书为准）；钢铁材料、化纤材料、有色金属材料的销售；货物和技术的进出口业务（国家禁止的除外）。公司的主要产品包括合成纤维吊装带索具、钢丝绳、钢丝绳索具、链条索具、钢拉杆、缆索具、冶金夹具、梁式吊具、索具连接件、索具制造设备等，应用于制造业、采矿业、建筑业、交通运输业，涉及钢铁、冶金、矿山、海洋、海事、海油、电力、石油、运输、桥梁、场馆、航空航天、港口、造船、工程机械等多个领域。

3、公司组织架构

本公司建立了股东大会、董事会、监事会的法人治理结构，目前设供应部、生产部、全球销售中心、质量管理中心、财务管理中心、技术研发中心、证券事务部、法律部、人力资源部、审计部等部门，拥有徐水县巨力钢结构工程有限公司、上海浦江缆索工程有限公司、巨力索具上海有限公司、J&L Offshore, L.L.C.、JULI LIFTING EUROPE LIMITED 等子公司。

4、母公司以及最终控制人的名称

本公司的母公司名称：巨力集团有限公司。

公司最终控制人为杨建忠、杨建国、杨会德和杨子四名自然人。

四、公司主要会计政策、会计估计和前期差错

1、财务报表的编制基础

本财务报表按照财政部 2006 年 2 月颁布的《企业会计准则—基本准则》和 38 项具体会计准则及其应用指南、解释及其他有关规定（统称“企业会计准则”）编制。此外，本公司还按照中国证监会《公开发行证券的公司信息披露编报规则第 15 号—财务报告的一般规定》（2010 年修订）披露有关财务信息。

本财务报表以持续经营为基础列报。

本公司会计核算以权责发生制为基础。除某些金融工具外，本财务报表均以历史成



本为计量基础。资产如果发生减值，则按照相关规定计提相应的减值准备。

2、遵循企业会计准则的声明

本财务报表符合企业会计准则的要求，真实、完整地反映了本公司 2013 年 12 月 31 日的合并及公司财务状况以及 2013 年度的合并及公司经营成果和合并及公司现金流量等有关信息。

3、会计期间

本公司会计期间采用公历年度，即每年自 1 月 1 日起至 12 月 31 日止。

4、记账本位币

本公司以人民币为记账本位币。

本公司在美国注册的子公司 J&L Offshore, L.L.C.以美元为记账本位币，在爱尔兰注册的子公司 JULI LIFTING EUROPE LIMITED 以欧元为记账本位币。本公司在编制合并财务报表时将其财务报表折算为以人民币表示的财务报表。

5、同一控制下和非同一控制下企业合并的会计处理方法

(1) 同一控制下企业合并

对于同一控制下的企业合并，合并方在合并中取得的被合并方的资产、负债，除因会计政策不同而进行的调整以外，按合并日被合并方的原账面价值计量。合并对价的账面价值（或发行股份面值总额）与合并中取得的净资产账面价值的差额调整资本公积，资本公积不足冲减的，调整留存收益。

为进行企业合并发生的直接相关费用于发生时计入当期损益。

(2) 非同一控制下的企业合并

对于非同一控制下的企业合并，合并成本为本公司在购买日为取得对被购买方的控制权而付出的资产、发生或承担的负债以及发行的权益性证券的公允价值。在购买日，本公司取得的被购买方的资产、负债及或有负债按公允价值确认。

通过多次交易分步实现非同一控制下的企业合并

在个别财务报表中，以购买日之前所持被购买方的股权投资的账面价值与购买日新增投资成本之和，作为该项投资的初始投资成本；购买日之前持有的被购买方的股权涉及其他综合收益的，在处置该项投资时将与其相关的其他综合收益转入当期投资收益。在合并财务报表中，合并成本为购买日支付的对价与购买日之前已经持有的被购买方的股权在购买日的公允价值之和；对于购买日之前已经持有的被购买方的股权，按照购买日的公允价值进行重新计量，公允价值与其账面价值之间的差额计入当期投资收益；购



买日之前已经持有的被购买方的股权涉及其他综合收益的，与其相关的其他综合收益转为购买日当期投资收益。

为进行企业合并发生的审计、法律服务、评估咨询等中介费用以及其他相关管理费用，于发生时计入当期损益。作为合并对价发行的权益性证券或债务性证券的交易费用，计入权益性证券或债务性证券的初始确认金额。

本公司对合并成本大于合并中取得的被购买方可辨认净资产公允价值份额的差额，确认为商誉，按成本扣除累计减值准备进行后续计量；对合并成本小于合并中取得的被购买方可辨认净资产公允价值份额的差额，经复核后计入当期损益。

6、分步处置股权至丧失控制权相关的具体会计政策

- (1) “一揽子交易”的判断原则
- (2) “一揽子交易”的会计处理方法
- (3) 非“一揽子交易”的会计处理方法

7、合并财务报表的编制方法

(1) 合并财务报表的编制方法

1) 合并范围

合并财务报表的合并范围包括本公司及全部子公司。

2) 合并财务报表的编制方法

本公司合并财务报表以本公司和子公司的财务报表为基础，根据其他有关资料，按照权益法调整对子公司的长期股权投资后，由本公司编制。在编制合并财务报表时，本公司和子公司的会计政策和会计期间要求保持一致，公司间的重大交易和往来余额予以抵销。

在报告期内因同一控制下企业合并增加的子公司，本公司将该子公司合并当期期初至报告期末的收入、费用、利润纳入合并利润表，将其现金流量纳入合并现金流量表；因非同一控制下企业合并增加的子公司，本公司将该子公司购买日至报告期末的收入、费用、利润纳入合并利润表，将其现金流量纳入合并现金流量表。

子公司的股东权益中不属于本公司所拥有的部分作为少数股东权益在合并资产负债表中股东权益项下单独列示。子公司当期净损益中属于少数股东权益的份额，在合并利润表中净利润项目下以“少数股东损益”项目列示。少数股东分担的子公司的亏损超过了少数股东在该子公司期初所有者权益中所享有的份额，其余额仍冲减少数股东权益。



对于购买子公司少数股权或因处置部分股权投资但没有丧失对该子公司控制权的交易，作为权益性交易核算，调整归属于母公司所有者权益和少数股东权益的账面价值以反映其在子公司中相关权益的变化。少数股东权益的调整额与支付/收到对价的公允价值之间的差额调整资本公积，资本公积不足冲减的，调整留存收益。

3) 丧失子公司控制权的处理

因处置部分股权投资或其他原因丧失了对原有子公司控制权的，剩余股权按照其在丧失控制权日的公允价值进行重新计量；处置股权取得的对价与剩余股权公允价值之和，减去按原持股比例计算应享有原子公司自购买日开始持续计算的净资产的份额之间的差额，计入丧失控制权当期的投资收益；与原有子公司股权投资相关的其他综合收益，在丧失控制权时转为当期投资收益。

(2) 对同一子公司的股权在连续两个会计年度买入再卖出，或卖出再买入的应披露相关的会计处理方法

8、现金及现金等价物的确定标准

现金是指库存现金以及可以随时用于支付的存款。现金等价物，是指本公司持有的期限短、流动性强、易于转换为已知金额现金、价值变动风险很小的投资。

以上现金及现金等价物不包括公司存放于银行的银行承兑汇票保证金和保函及信用证保证金。

9、外币业务和外币报表折算

(1) 外币业务

本公司发生外币业务，采用业务发生月初中国人民银行授权中国外汇交易中心公布的中间价折合为记账本位币金额。

资产负债表日，对外币货币性项目，采用资产负债表日即期汇率折算。因资产负债表日即期汇率与初始确认时或者前一资产负债表日即期汇率不同而产生的汇兑差额，计入当期损益；对以历史成本计量的外币非货币性项目，仍采用交易发生日的即期汇率折算。

(2) 外币财务报表的折算

资产负债表日，本公司对境外子公司外币财务报表进行折算时，资产负债表中的资产和负债项目，采用资产负债表日的即期汇率折算，股东权益项目除“未分配利润”外，其他项目采用发生日的即期汇率折算。

利润表中的收入和费用项目，采用交易发生日的即期汇率折算。



现金流量表所有项目均按照现金流量发生日的即期汇率折算。汇率变动对现金的影响额作为调节项目，在现金流量表中单独列示“汇率变动对现金及现金等价物的影响”项目反映。

由于财务报表折算而产生的差额，在资产负债表股东权益项目下单独列示“外币报表折算差额”项目反映。

处置境外经营并丧失控制权时，将资产负债表中所有者权益项目下列示的、与该境外经营相关的外币报表折算差额，全部或按处置该境外经营的比例转入处置当期损益。

10、金融工具

(1) 金融工具的分类

本公司于成为金融工具合同的一方时确认一项金融资产或金融负债。

本公司的金融资产于初始确认时分为以下四类：以公允价值计量且其变动计入当期损益的金融资产、持有至到期投资、贷款和应收款项、可供出售金融资产。金融资产在初始确认时以公允价值计量。对于以公允价值计量且其变动计入当期损益的金融资产，相关交易费用直接计入当期损益，其他类别的金融资产相关交易费用计入其初始确认金额。

本公司的金融负债于初始确认时分类为：以公允价值计量且其变动计入当期损益的金融负债、其他金融负债。对于未划分为以公允价值计量且其变动计入当期损益的金融负债的，相关交易费用计入其初始确认金额。

(2) 金融工具的确认依据和计量方法

本公司于成为金融工具合同的一方时确认一项金融资产或金融负债。

金融资产满足下列条件之一的，终止确认：

- ① 收取该金融资产现金流量的合同权利终止；
- ② 该金融资产已转移，且符合下述金融资产转移的终止确认条件。

金融负债的现时义务全部或部分已经解除的，终止确认该金融负债或其一部分。本公司（债务人）与债权人之间签订协议，以承担新金融负债方式替换现存金融负债，且新金融负债与现存金融负债的合同条款实质上不同的，终止确认现存金融负债，并同时确认新金融负债。

(3) 金融资产转移的确认依据和计量方法

以公允价值计量且其变动计入当期损益的金融资产

以公允价值计量且其变动计入当期损益的金融资产，包括交易性金融资产和初始确



认时指定为以公允价值计量且其变动计入当期损益的金融资产。对于此类金融资产，采用公允价值进行后续计量，公允价值变动形成的利得或损失以及与该等金融资产相关的股利和利息收入计入当期损益。

持有至到期投资

持有至到期投资，是指到期日固定、回收金额固定或可确定，且本公司有明确意图和能力持有至到期的非衍生金融资产。持有至到期投资采用实际利率法，按照摊余成本进行后续计量，其终止确认、发生减值或摊销产生的利得或损失，均计入当期损益。

应收款项

应收款项，是指在活跃市场中没有报价、回收金额固定或可确定的非衍生金融资产，包括应收账款和其他应收款等。应收款项采用实际利率法，按摊余成本进行后续计量，在终止确认、发生减值或摊销时产生的利得或损失，计入当期损益。

可供出售金融资产

可供出售金融资产，是指初始确认时即指定为可供出售的非衍生金融资产，以及除上述金融资产类别以外的金融资产。可供出售金融资产采用公允价值进行后续计量，其折溢价采用实际利率法摊销并确认为利息收入。除减值损失及外币货币性金融资产的汇兑差额确认为当期损益外，可供出售金融资产的公允价值变动确认为其他综合收益并计入资本公积，在该金融资产终止确认时转出，计入当期损益。与可供出售金融资产相关的股利或利息收入，计入当期损益。

(4) 金融负债终止确认条件

以公允价值计量且其变动计入当期损益的金融负债

以公允价值计量且其变动计入当期损益的金融负债，包括交易性金融负债和初始确认时指定为以公允价值计量且其变动计入当期损益的金融负债。对于此类金融负债，按照公允价值进行后续计量，公允价值变动形成的利得或损失以及与该等金融负债相关的股利和利息支出计入当期损益。

其他金融负债

与在活跃市场中没有报价、公允价值不能可靠计量的权益工具挂钩并须通过交付该权益工具结算的衍生金融负债，按照成本进行后续计量。其他金融负债采用实际利率法，按摊余成本进行后续计量，终止确认或摊销产生的利得或损失计入当期损益。

(5) 金融资产和金融负债公允价值的确定方法

存在活跃市场的金融资产或金融负债，本公司将活跃市场中的现行出价或现行要价



用于确定其公允价值。

金融工具不存在活跃市场的，本公司采用估值技术确定其公允价值。采用估值技术得出的结果，反映估值日在公平交易中可能采用的交易价格。估值技术包括参考熟悉情况并自愿交易的各方最近进行的市场交易中使用的价格、参照实质上相同的其他金融工具的当前公允价值、现金流量折现法和期权定价模型等。

本公司选择市场参与者普遍认同，且被以往市场实际交易价格验证具有可靠性的估值技术确定金融工具的公允价值。采用估值技术确定金融工具的公允价值时，本公司尽可能使用市场参与者在金融工具定价时考虑的所有市场参数和相同金融工具当前市场的可观察到的交易价格来测试估值技术的有效性。

(6) 金融资产（不含应收款项）减值测试方法、减值准备计提方法

本公司于资产负债表日对其他金融资产的账面价值进行检查，有客观证据表明该金融资产发生减值的，计提减值准备。表明金融资产发生减值的客观证据，是指金融资产初始确认后实际发生的、对该金融资产的预计未来现金流量有影响，且企业能够对该影响进行可靠计量的事项。

以摊余成本计量的金融资产

如果有客观证据表明该金融资产发生减值，则将该金融资产的账面价值减记至预计未来现金流量（不包括尚未发生的未来信用损失）现值，减记金额计入当期损益。预计未来现金流量现值，按照该金融资产原实际利率折现确定，并考虑相关担保物的价值。

对单项金额重大的金融资产以及单项金额虽不重大但涉及诉讼或客户信用状况恶化的金融资产单独进行减值测试，如有客观证据表明其已发生减值，确认减值损失，计入当期损益。单独测试未发生减值的金融资产（包括单项金额重大和不重大的金融资产），包括在具有类似信用风险特征的金融资产组合中再进行减值测试。已单项确认减值损失的金融资产，不包括在具有类似信用风险特征的金融资产组合中进行减值测试。

本公司对以摊余成本计量的金融资产确认减值损失后，如有客观证据表明该金融资产价值已恢复，且客观上与确认该损失后发生的事项有关，原确认的减值损失予以转回，计入当期损益。但是，该转回后的账面价值不超过假定不计提减值准备情况下该金融资产在转回日的摊余成本。

可供出售金融资产

如果有客观证据表明该金融资产发生减值，原直接计入资本公积的因公允价值下降形成的累计损失，予以转出，计入当期损益。该转出的累计损失，为可供出售金融资产



的初始取得成本扣除已收回本金和已摊销金额、当前公允价值和原已计入损益的减值损失后的余额。

对于已确认减值损失的可供出售债务工具，在随后的会计期间公允价值已上升且客观上与确认原减值损失确认后发生的事项有关的，原确认的减值损失予以转回，计入当期损益。可供出售权益工具投资发生的减值损失，不通过损益转回。

以成本计量的金融资产

在活跃市场中没有报价且其公允价值不能可靠计量的权益工具投资，或与该权益工具挂钩并须通过交付该权益工具结算的衍生金融资产发生减值时，将该金融资产的账面价值，与按照类似金融资产当时市场收益率对未来现金流量折现确定的现值之间的差额，确认为减值损失，计入当期损益。发生的减值损失一经确认，不得转回。

(7) 将尚未到期的持有至到期投资重分类为可供出售金融资产的，说明持有意图或能力发生改变的依据

11、应收款项坏账准备的确认标准和计提方法

(1) 单项金额重大的应收款项坏账准备

| | |
|----------------------|---|
| 单项金额重大的判断依据或金额标准 | 将账面余额单项大于 100 万元的应收账款、账面余额单项大于 30 万元的其他应收款，确定为单项金额重大的应收款项。 |
| 单项金额重大并单项计提坏账准备的计提方法 | 对于单项金额重大的应收款项单独进行减值测试，有客观证据表明发生了减值，根据其未来现金流量现值低于其账面价值的差额计提坏账准备。 |

(2) 按组合计提坏账准备的应收款项

| 组合名称 | 按组合计提坏账准备的计提方法 | 确定组合的依据 |
|------|----------------|---------|
| 账龄组合 | 账龄分析法 | 账龄状态 |

组合中，采用账龄分析法计提坏账准备的

适用 不适用

| 账龄 | 应收账款计提比例(%) | 其他应收款计提比例(%) |
|---------------|-------------|--------------|
| 1 年以内 (含 1 年) | 5% | 0% |
| 1-2 年 | 10% | 10% |
| 2-3 年 | 30% | 30% |
| 3-4 年 | 50% | 50% |
| 4-5 年 | 80% | 80% |
| 5 年以上 | 100% | 100% |

组合中，采用余额百分比法计提坏账准备的

适用 不适用

组合中，采用其他方法计提坏账准备的

适用 不适用

(3) 单项金额虽不重大但单项计提坏账准备的应收账款

12、存货



(1) 存货的分类

存货分为原材料、委托加工材料、包装物、低值易耗品、在产品、自制半成品、产成品（库存商品）、工程施工、工程结算等。

(2) 发出存货的计价方法

计价方法：加权平均法

本公司存货取得时按实际成本计价。原材料、在产品、库存商品、发出商品等发出时采用加权平均法或个别计价法计价。

建造合同按实际成本计量，包括从合同签订开始至合同完成止所发生的、与执行合同有关的直接费用和间接费用。在建合同累计已发生的成本和累计已确认的毛利（亏损）与已结算的价款在资产负债表中以抵销后的净额列示。在建合同累计已发生的成本和累计已确认的毛利（亏损）之和超过已结算价款的部分作为存货列示；在建合同已结算的价款超过累计已发生的成本与累计已确认的毛利（亏损）之和的部分作为预收款项列示。

为订立合同而发生的差旅费、投标费等，能够单独区分和可靠计量且合同很可能订立的，在取得合同时计入合同成本；未满足上述条件的，则计入当期损益。

(3) 存货可变现净值的确定依据及存货跌价准备的计提方法

存货可变现净值是按存货的估计售价减去至完工时估计将要发生的成本、估计的销售费用以及相关税费后的金额。在确定存货的可变现净值时，以取得的确凿证据为基础，同时考虑持有存货的目的以及资产负债表日后事项的影响。

资产负债表日，存货成本高于其可变现净值的，计提存货跌价准备。本公司通常按照单个存货项目计提存货跌价准备。与具有类似目的或最终用途并在同一地区生产和销售的产品系列相关，且难以将其与该产品系列的其他项目区别开来估价进行估价的存货，合并计提存货跌价准备；对于数量繁多、单价较低的存货，按存货类别计提存货跌价准备。

对于工程施工成本，公司对预计工程总成本超过预计总收入（扣除相关税费）的工程项目，按照预计工程总成本超过预计总收入（扣除相关税费）的部分，计提存货跌价准备，在工程项目完工时，转销存货跌价准备。

资产负债表日，以前减记存货价值的影响因素已经消失的，存货跌价准备在原已计提的金额内转回。

(4) 存货的盘存制度

盘存制度：永续盘存制

(5) 低值易耗品和包装物的摊销方法



低值易耗品

摊销方法：一次摊销法

一次转销法、分次摊销法、五五摊销法

包装物

摊销方法：一次摊销法

13、长期股权投资

(1) 投资成本的确定

本公司长期股权投资在取得时按投资成本计量。投资成本一般为取得该项投资而付出的资产、发生或承担的负债以及发行的权益性证券的公允价值，并包括直接相关费用。但同一控制下的企业合并形成的长期股权投资，其投资成本为合并日取得的被合并方所有者权益的账面价值份额。

(2) 后续计量及损益确认

本公司能够对被投资单位实施控制的长期股权投资采用成本法核算；对被投资单位具有共同控制或重大影响的长期股权投资，采用权益法核算。

采用成本法核算的长期股权投资，除取得投资时实际支付的价款或对价中包含的已宣告但尚未发放的现金股利或利润外，被投资单位宣告分派的现金股利或利润，确认为投资收益计入当期损益。

本公司长期股权投资采用权益法核算时，对长期股权投资的投资成本大于投资时应享有被投资单位可辨认净资产公允价值份额的，不调整长期股权投资的投资成本；对长期股权投资的投资成本小于投资时应享有被投资单位可辨认净资产公允价值份额的，对长期股权投资的账面价值进行调整，差额计入投资当期的损益。

本公司在按权益法对长期股权投资进行核算时，先对被投资单位的净利润进行取得投资时被投资单位各项可辨认资产等的公允价值、会计政策和会计期间方面的调整，再按应享有或应分担的被投资单位的净损益份额确认当期投资损益。

本公司与联营企业之间发生的未实现内部交易损益按照持股比例计算归属于本公司的部分，在抵销基础上确认投资损益。

(3) 确定对被投资单位具有共同控制、重大影响的依据

共同控制是指按照合同约定对某项经济活动所共有的控制，仅在与该项经济活动相关的重要财务和经营决策需要分享控制权的投资方一致同意时存在。其中，控制是指有权决定一个企业的财务和经营政策，并能据以从该企业的经营活动中获取利益。重大影



响是指对一个企业的财务和经营政策有参与决策的权力，但并不能够控制或者与其他方一起共同控制这些政策的制定。在确定能否对被投资单位实施控制或施加重大影响时，已考虑投资企业和其他方持有的被投资单位当期可转换公司债券、当期可执行认股权证等潜在表决权因素。

当本公司直接或通过子公司间接拥有被投资单位 20%（含 20%）以上但低于 50% 的表决权股份时，除非有明确证据表明该种情况下不能参与被投资单位的生产经营决策，不形成重大影响外，均确定对被投资单位具有重大影响。

（4）减值测试方法及减值准备计提方法

对子公司、联营企业及合营企业的投资，本公司计提资产减值的方法：

资产负债表日，若因市价持续下跌或被投资单位经营状况恶化等原因使长期股权投资存在减值迹象时，根据单项长期股权投资的公允价值减去处置费用后的净额与长期股权投资预计未来现金流量的现值两者之间较高者确定长期股权投资的可收回金额。长期股权投资的可收回金额低于账面价值时，将资产的账面价值减记至可收回金额，减记的金额确认为资产减值损失，计当期损益，同时计提相应的资产减值准备。长期股权投资减值损失一经确认，在以后会计期间不再转回。

14、投资性房地产

15、固定资产

（1）固定资产确认条件

本公司固定资产是指为生产商品、提供劳务、出租或经营管理而持有的，使用寿命超过一个会计年度的有形资产。

与该固定资产有关的经济利益很可能流入企业，并且该固定资产的成本能够可靠地计量时，固定资产才能予以确认。

本公司固定资产按照取得时的实际成本进行初始计量。

（2）融资租入固定资产的认定依据、计价方法

当本公司租入的固定资产符合下列一项或数项标准时，确认为融资租入固定资产：

①在租赁期届满时，租赁资产的所有权转移给本公司。②本公司有购买租赁资产的选择权，所订立的购买价款预计将远低于行使选择权时租赁资产的公允价值，因而在租赁开始日就可以合理确定本公司将会行使这种选择权。③即使资产的所有权不转移，但租赁期占租赁资产使用寿命的大部分。④本公司在租赁开始日的最低租赁付款额现值，几乎相当于租赁开始日租赁资产公允价值。⑤租赁资产性质特殊，如果不作较大改造，只有



本公司才能使用。融资租赁租入的固定资产，按租赁开始日租赁资产公允价值与最低租赁付款额的现值两者中较低者，作为入账价值。最低租赁付款额作为长期应付款的入账价值，其差额作为未确认融资费用。在租赁谈判和签订租赁合同过程中发生的，可归属于租赁项目的手续费、律师费、差旅费、印花税等初始直接费用，计入租入资产价值。未确认融资费用在租赁期内各个期间采用实际利率法进行分摊。融资租入的固定资产采用与自有固定资产一致的政策计提租赁资产折旧。能够合理确定租赁期届满时将会取得租赁资产所有权的，在租赁资产尚可使用年限内计提折旧；无法合理确定租赁期届满时能够取得租赁资产所有权的，在租赁期与租赁资产尚可使用年限两者中较短的期间内计提折旧。

(3) 各类固定资产的折旧方法

| 类别 | 折旧年限(年) | 残值率(%) | 年折旧率 |
|--------|---------|--------|----------------|
| 房屋及建筑物 | 35 | 5% | 2.714%-3.80% |
| 机器设备 | 15 | 5% | 6.333%-9.50% |
| 电子设备 | 8 | 5% | 11.875%-19.00% |
| 运输设备 | 8 | 5% | 11.875% |
| 光伏电站 | 25 | 5% | 3.80% |

(4) 固定资产的减值测试方法、减值准备计提方法

资产负债表日，固定资产按照账面价值与可收回金额孰低计价。若单项固定资产的可收回金额低于账面价值，将资产的账面价值减记至可收回金额，减记的金额确认为资产减值损失，计入当期损益，同时计提相应的资产减值准备。固定资产减值损失一经确认，在以后会计期间不再转回。

(5) 其他说明

每年年度终了，本公司对固定资产的使用寿命、预计净残值和折旧方法进行复核。

使用寿命预计数与原先估计数有差异的，调整固定资产使用寿命；预计净残值预计数与原先估计数有差异的，调整预计净残值。

大修理费用

本公司对固定资产进行定期检查发生的大修理费用，有确凿证据表明符合固定资产确认条件的部分，计入固定资产成本，不符合固定资产确认条件的计入当期损益。固定资产在定期大修理间隔期间，照提折旧。

16、在建工程

(1) 在建工程的类别

(2) 在建工程结转为固定资产的标准和时点

在建工程在达到预定可使用状态时转入固定资产。



(3) 在建工程的减值测试方法、减值准备计提方法

资产负债表日，本公司对在建工程按照账面价值与可收回金额孰低计量，按单项工程可收回金额低于账面价值的差额，计提在建工程减值准备，计入当期损益，同时计提相应的资产减值准备。在建工程减值损失一经确认，在以后会计期间不再转回。

17、借款费用

(1) 借款费用资本化的确认原则

本公司发生的借款费用，可直接归属于符合资本化条件的资产的购建或者生产的，予以资本化，计入相关资产成本；其他借款费用，在发生时根据其发生额确认为费用，计入当期损益。借款费用同时满足下列条件的，开始资本化：

① 资产支出已经发生，资产支出包括为购建或者生产符合资本化条件的资产而以支付现金、转移非现金资产或者承担带息债务形式发生的支出；

② 借款费用已经发生；

③ 为使资产达到预定可使用或者可销售状态所必要的购建或者生产活动已经开始。

(2) 借款费用资本化期间

本公司购建或者生产符合资本化条件的资产达到预定可使用或者可销售状态时，借款费用停止资本化。在符合资本化条件的资产达到预定可使用或者可销售状态之后所发生的借款费用，在发生时根据其发生额确认为费用，计入当期损益。

符合资本化条件的资产在购建或者生产过程中发生非正常中断、且中断时间连续超过 3 个月的，暂停借款费用的资本化；正常中断期间的借款费用继续资本化。

(3) 暂停资本化期间

符合资本化条件的资产在购建或者生产过程中发生非正常中断、且中断时间连续超过 3 个月的，暂停借款费用的资本化；正常中断期间的借款费用继续资本化。

(4) 借款费用资本化金额的计算方法

专门借款的利息费用（扣除尚未动用的借款资金存入银行取得的利息收入或者进行暂时性投资取得的投资收益）及其辅助费用在所购建或者生产的符合资本化条件的资产达到预定可使用或者可销售状态前，予以资本化。

根据累计资产支出超过专门借款部分的资产支出加权平均数乘以所占用一般借款的资本化率，计算确定一般借款应予资本化的利息金额。资本化率根据一般借款加权平均利率计算确定。



18、生物资产

19、油气资产

20、无形资产

(1) 无形资产的计价方法

本公司无形资产包括土地使用权、商标权、专利权、信息系统软件等。

无形资产按照成本进行初始计量，并于取得无形资产时分析判断其使用寿命。使用寿命为有限的，自无形资产可供使用时起，采用能反映与该资产有关的经济利益的预期实现方式的摊销方法，在预计使用年限内摊销；无法可靠确定预期实现方式的，采用直线法摊销；使用寿命不确定的无形资产，不作摊销。

(2) 使用寿命有限的无形资产的使用寿命估计情况

| 项目 | 预计使用寿命 | 依据 |
|--------|--------|----|
| 土地使用权 | 50 年 | |
| 商标、专利权 | 10 年 | |
| 其他无形资产 | 受益期限 | |

(3) 使用寿命不确定的无形资产的判断依据

(4) 无形资产减值准备的计提

资产负债表日，本公司对无形资产按照其账面价值与可收回金额孰低计量，按单项资产可收回金额低于账面价值的差额计提无形资产减值准备，相应的资产减值损失计入当期损益。无形资产减值损失一经确认，在以后会计期间不再转回。

(5) 划分公司内部研究开发项目的研究阶段和开发阶段具体标准

本公司内部研究开发项目的支出，区分研究阶段支出与开发阶段支出进行相应处理。将为获取并理解新的科学或技术知识而进行的独创性的有计划调查期间确认为研究阶段；将进行产品商业性生产（或使用）前，将研究成果或其他知识应用于某项计划或设计，以生产出新的或具有实质性改进的材料、装置或产品等的期间确认为开发阶段。

研究是指为获取并理解新的科学或技术知识而进行的独创性的有计划调查。

开发是指在进行商业性生产或使用前，将研究成果或其他知识应用于某项计划或设计，以生产出新的或具有实质性改进的材料、装置、产品等。

(6) 内部研究开发项目支出的核算

本公司将内部研究开发项目的支出，区分为研究阶段支出和开发阶段支出。研究阶段的支出，于发生时计入当期损益。

开发阶段的支出，同时满足下列条件的，才能予以资本化，即：完成该无形资产以使其能够使用或出售在技术上具有可行性；具有完成该无形资产并使用或出售的意图；



无形资产产生经济利益的方式，包括能够证明运用该无形资产生产的产品存在市场或无形资产自身存在市场，无形资产将在内部使用的，能够证明其有用性；有足够的技术、财务资源和其他资源支持，以完成该无形资产的开发，并有能力使用或出售该无形资产；归属于该无形资产开发阶段的支出能够可靠地计量。不满足上述条件的开发支出计入当期损益。

本公司研究开发项目在满足上述条件，通过技术可行性及经济可行性研究，形成项目立项后，进入开发阶段。

已资本化的开发阶段的支出在资产负债表上列示为开发支出，自该项目达到预定可使用状态之日转为无形资产。

21、长期待摊费用

本公司长期待摊费用是指已经支出，但受益期限在一年以上（不含一年）的各项费用，按预计受益期间分期平均摊销，并以实际支出减去累计摊销后的净额列示。如果预计某项长期待摊费用不能为公司带来经济利益的，则将该长期待摊费用的账面价值予以转销，计入当期损益。

22、附回购条件的资产转让

23、预计负债

（1）预计负债的确认标准

如果与或有事项相关的义务同时符合以下条件，本公司将其确认为预计负债：

- 1) 该义务是本公司承担的现时义务；
- 2) 该义务的履行很可能导致经济利益流出本公司；
- 3) 该义务的金额能够可靠地计量。

（2）预计负债的计量方法

预计负债按照履行相关现时义务所需支出的最佳估计数进行初始计量，并综合考虑与或有事项有关的风险、不确定性和货币时间价值等因素。货币时间价值影响重大的，通过对相关未来现金流出进行折现后确定最佳估计数。本公司于资产负债表日对预计负债的账面价值进行复核，并对账面价值进行调整以反映当前最佳估计数。

如果清偿已确认预计负债所需支出全部或部分预期由第三方或其他方补偿，则补偿金额只能在基本确定能收到时，作为资产单独确认。确认的补偿金额不超过所确认负债的账面价值。

24、股份支付及权益工具



(1) 股份支付的种类

(2) 权益工具公允价值的确定方法

(3) 确认可行权权益工具最佳估计的依据

(4) 实施、修改、终止股份支付计划的相关会计处理

25、回购本公司股份

26、收入

(1) 销售商品收入确认时间的具体判断标准

在已将商品所有权上的主要风险和报酬转移给购货方，既没有保留通常与所有权相联系的继续管理权，也没有对已售商品实施有效控制，收入的金额能够可靠地计量，相关的经济利益很可能流入企业，相关的已发生或将发生的成本能够可靠地计量时，确认商品销售收入的实现。

(2) 确认让渡资产使用权收入的依据

与资产使用权让渡相关的经济利益能够流入及收入的金额能够可靠地计量时，本公司确认收入。

(3) 确认提供劳务收入的依据

对在提供劳务交易的结果能够可靠估计的情况下，本公司于资产负债表日按完工百分比法确认收入。

劳务交易的完工进度按已经发生的劳务成本占估计总成本的比例、已经提供的劳务占应提供劳务总量的比例确定。

提供劳务交易的结果能够可靠估计是指同时满足：A、收入的金额能够可靠地计量；B、相关的经济利益很可能流入企业；C、交易的完工程度能够可靠地确定；D、交易中已发生和将发生的成本能够可靠地计量。

如果提供劳务交易的结果不能够可靠估计，则按已经发生并预计能够得到补偿的劳务成本金额确认提供的劳务收入，并将已发生的劳务成本作为当期费用。已经发生的劳务成本如预计不能得到补偿的，则不确认收入。

(4) 按完工百分比法确认提供劳务的收入和建造合同收入时，确定合同完工进度的依据和方法

于资产负债表日，建造合同的结果能够可靠地估计的，本公司根据完工百分比法确认合同收入和费用。如果建造合同的结果不能可靠地估计，则区别情况处理：如合同成本能够收回的，则合同收入根据能够收回的实际合同成本加以确认，合同成本在其发生



的当期作为费用；如合同成本不可能收回的，则在发生时作为费用，不确认收入。

合同预计总成本超过合同总收入的，本公司将预计损失确认为当期费用。

合同完工进度按累计实际发生的合同成本占合同预计总成本的比例、已经完成的合同工作量占合同预计总工作量的比例确定。

建造合同的结果能够可靠估计是指同时满足：A、合同总收入能够可靠地计量；B、与合同相关的经济利益很可能流入企业；C、实际发生的合同成本能够清楚地区分和可靠地计量；D、合同完工进度和为完成合同尚需发生的成本能够可靠地确定。

27、政府补助

(1) 类型

(2) 会计政策

政府补助在满足政府补助所附条件并能够收到时确认。

对于货币性资产的政府补助，按照收到或应收的金额计量。其中，对期末有确凿证据表明能够符合财政扶持政策规定的相关条件且预计能够收到财政扶持资金时，按应收金额计量；否则，按照实际收到的金额计量。对于非货币性资产的政府补助，按照公允价值计量；公允价值不能够可靠取得的，按照名义金额 1 元计量。

与资产相关的政府补助，是指本公司取得的、用于购建或以其他方式形成长期资产的政府补助；除此之外，作为与收益相关的政府补助。

对于政府文件未明确规定补助对象的，能够形成长期资产的，与资产价值相对应的政府补助部分作为与资产相关的政府补助，其余部分作为与收益相关的政府补助；难以区分的，将政府补助整体作为与收益相关的政府补助。

与资产相关的政府补助，确认为递延收益，并在相关资产使用期限内平均分配，计入当期损益。与收益相关的政府补助，如果用于补偿已发生的相关费用或损失，则计入当期损益；如果用于补偿以后期间的相关费用或损失，则计入递延收益，于费用确认期间计入当期损益。按照名义金额计量的政府补助，直接计入当期损益。

已确认的政府补助需要返还时，存在相关递延收益余额的，冲减相关递延收益账面余额，超出部分计入当期损益；不存在相关递延收益的，直接计入当期损益。

28、递延所得税资产和递延所得税负债

(1) 确认递延所得税资产的依据

递延所得税资产的确认 1) 本公司以很可能取得用来抵扣可抵扣暂时性差异的应纳税所得额为限，确认由可抵扣暂时性差异产生的递延所得税资产。但是同时具有下列特



征的交易中因资产或负债的初始确认所产生的递延所得税资产不予确认：①该项交易不是企业合并；②交易发生时既不影响会计利润也不影响应纳税所得额(或可抵扣亏损)。2) 本公司对与子公司、联营公司及合营企业投资相关的可抵扣暂时性差异，同时满足下列条件的，确认相应的递延所得税资产：①暂时性差异在可预见的未来很可能转回；②未来很可能获得用来抵扣暂时性差异的应纳税所得额。3) 本公司对于能够结转以后年度的可抵扣亏损和税款抵减，以很可能获得用来抵扣可抵扣亏损和税款抵减的未来应纳税所得额为限，确认相应的递延所得税资产。

(2) 确认递延所得税负债的依据

递延所得税负债的确认除下列情况产生的递延所得税负债以外，本公司确认所有应纳税暂时性差异产生的递延所得税负债：(1) 商誉的初始确认；(2) 同时满足具有下列特征的交易中产生的资产或负债的初始确认：①该项交易不是企业合并；②交易发生时既不影响会计利润也不影响应纳税所得额(或可抵扣亏损)。(3) 本公司对与子公司、联营公司及合营企业投资产生相关的应纳税暂时性差异，同时满足下列条件的：①投资企业能够控制暂时性差异的转回时间；②该暂时性差异在可预见的未来很可能不会转回。

29、经营租赁、融资租赁

(1) 经营租赁会计处理

本公司将实质上转移了与资产所有权有关的全部风险和报酬的租赁确认为融资租赁，除融资租赁之外的其他租赁确认为经营租赁。

1) 本公司作为出租人

经营租赁中的租金，本公司在租赁期内各个期间按照直线法确认当期损益。发生的初始直接费用，计入当期损益。

2) 本公司作为承租人

经营租赁中的租金，本公司在租赁期内各个期间按照直线法计入相关资产成本或当期损益；发生的初始直接费用，计入当期损益。

(2) 融资租赁会计处理

本公司将实质上转移了与资产所有权有关的全部风险和报酬的租赁确认为融资租赁，除融资租赁之外的其他租赁确认为经营租赁。

1) 本公司作为出租人

融资租赁中，在租赁开始日本公司按最低租赁收款额与初始直接费用之和作为应收融资租赁款的入账价值，同时记录未担保余值；将最低租赁收款额、初始直接费用及未



担保余值之和与其现值之和的差额确认为未实现融资收益。未实现融资收益在租赁期内各个期间采用实际利率法计算确认当期的融资收入。

2) 本公司作为承租人

融资租赁中，在租赁开始日本公司将租赁资产公允价值与最低租赁付款额现值两者中较低者作为租入资产的入账价值，将最低租赁付款额作为长期应付款的入账价值，其差额作为未确认融资费用。初始直接费用计入租入资产价值。未确认融资费用在租赁期内各个期间采用实际利率法计算确认当期的融资费用。本公司采用与自有固定资产相一致的折旧政策计提租赁资产折旧。

(3) 售后租回的会计处理

30、持有待售资产

(1) 持有待售资产确认标准

(2) 持有待售资产的会计处理方法

31、资产证券化业务

32、套期会计

33、主要会计政策、会计估计的变更

本报告期主要会计政策、会计估计是否变更

是 否

(1) 会计政策变更

本报告期主要会计政策是否变更

是 否

(2) 会计估计变更

本报告期主要会计估计是否变更

是 否

34、前期会计差错更正

本报告期是否发现前期会计差错

是 否

(1) 追溯重述法

本报告期是否发现采用追溯重述法的前期会计差错

是 否

(2) 未来适用法

本报告期是否发现采用未来适用法的前期会计差错



是 否

35、其他主要会计政策、会计估计和财务报表编制方法

五、税项

1、公司主要税种和税率

| 税种 | 计税依据 | 税率 |
|---------|--------|----------|
| 增值税 | 应税收入 | 6%、17% |
| 营业税 | 应税收入 | 5%、3% |
| 城市维护建设税 | 应纳流转税额 | 1%、5%、7% |
| 企业所得税 | 应纳税所得额 | 25%、15% |

各分公司、分厂执行的所得税税率

本公司享受 15% 的企业所得税优惠税率，本公司境内子公司适用 25% 的企业所得税税率，子公司巨力索具美国有限公司、巨力索具欧洲有限公司企业所得税税率为 15%。

2、税收优惠及批文

本公司于 2008 年 11 月取得由河北省科学技术厅、河北省财政厅、河北省国家税务局、河北省地方税务局联合颁发的 GF2011113000094 号《高新技术企业证书》，在三年内（2011 年 11 月到期）享受 15% 的企业所得税优惠税率。2011 年 9 月本公司通过高新技术企业认定复审，自 2011 年 12 月起在三年内继续享受 15% 的企业所得税优惠税率。

3、其他说明

房产税

房产税按照自用房产原值的 70% 为纳税基准，税率为 1.2%，或以租金收入为纳税基准，税率为 12%。

个人所得税

员工个人所得税由本公司代扣代缴。

六、企业合并及合并财务报表

1、子公司情况

(1) 通过设立或投资等方式取得的子公司



| 子公司全称 | 子公司类型 | 注册地 | 业务性质 | 注册资本 | 经营范围 | 期末实际投资额 | 实质上构成对子公司净投资的其他项目余额 | 持股比例(%) | 表决权比例(%) | 是否合并报表 | 少数股东权益 | 少数股东权益中用于冲减少数股东损益的金额 | 从母公司所有者权益冲减子公司少数股东分担的本期亏损超过少数股东在该子公司年初所有者权益中所享有份额后的余额 |
|--------------|-------|--------|------|--------------|------------|---------------|---------------------|---------|----------|--------|--------|----------------------|---|
| 巨力索具美国有限公司 | 全资子公司 | 美国休斯敦 | 产品销售 | 4,703,758.35 | 索具及相关产品的销售 | 5,401,373.09 | | 100% | 100% | 是 | | | |
| 巨力索具欧洲有限公司 | 全资子公司 | 爱尔兰都柏林 | 产品销售 | 8,418,900.00 | 索具及相关产品的销售 | 18,845,650.04 | | 100% | 100% | 是 | | | |
| 巨力索具(香港)有限公司 | 全资子公司 | 香港 | 产品销售 | 6096.9 | 索具及相关产品的销售 | 0.00 | | 100% | 100% | 是 | | | |

通过设立或投资等方式取得的子公司的其他说明

- 1、巨力索具美国有限公司，注册资本为外币 77.15 万美元，其注册资本金额按 2013 年 12 月 31 日基准汇率 6.0969 折算成人民币 4,703,758.35 元后的金额列示；
- 2、巨力索具欧洲有限公司，注册资本为外币 100 万欧元，其注册资本金额按 2013 年 12 月 31 日基准汇率 8.4189 折算成人民币 8,418,900.00 元后的金额列示。
- 3、巨力索具(香港)有限公司，注册资本为外币 0.1 万美元，其注册资本金额按 2013 年 12 月 31 日基准汇率 6.0969 折算成人民币 6,096.90 元后的金额列示。



(2) 同一控制下企业合并取得的子公司

单位：元

| 子公司全称 | 子公司类型 | 注册地 | 业务性质 | 注册资本 | 经营范围 | 期末实际投资额 | 实质上构成对子公司净投资的其他项目余额 | 持股比例(%) | 表决权比例(%) | 是否合并报表 | 少数股东权益 | 少数股东权益中用于冲减少数股东损益的金额 | 从母公司所有者权益冲减子公司少数股东分担的本期亏损超过少数股东在该子公司年初所有者权益中所享有份额后的余额 |
|----------------|-------|-----|--------|------|------------|---------------|---------------------|---------|----------|--------|--------|----------------------|---|
| 巨力索具上海有限公司 | 全资子公司 | 上海 | 产品销售 | 3000 | 索具及相关产品的销售 | 27,582,000.00 | | 100% | 100% | 是 | | | |
| 徐水县巨力钢结构工程有限公司 | 全资子公司 | 徐水 | 产品生产销售 | 3600 | 钢结构产品生产及销售 | 39,296,900.00 | | 100% | 100% | 是 | | | |

(3) 非同一控制下企业合并取得的子公司

单位：元

| 子公司全称 | 子公司类型 | 注册地 | 业务性质 | 注册资本 | 经营范围 | 期末实际投资额 | 实质上构成对子公司净投资的其他项目余额 | 持股比例(%) | 表决权比例(%) | 是否合并报表 | 少数股东权益 | 少数股东权益中用于冲减少数股东损益的金额 | 从母公司所有者权益冲减子公司少数股东分担的本期亏损超过少数股东在该子公司年初所有者权益中所享有份额后的余额 |
|--------------|-------|-----|---------|---------|---------|--------------|---------------------|---------|----------|--------|--------|----------------------|---|
| 上海浦江缆索工程有限公司 | 全资子公司 | 上海 | 预应力工程安装 | 2000000 | 预应力工程安装 | 6,212,660.61 | | 100% | 100% | 是 | | | |

**2、特殊目的主体或通过受托经营或承租等方式形成控制权的经营实体**

单位：元

| 名称 | 与公司主要业务往来 | 在合并报表内确认的主要资产、负债期末余额 |
|----|-----------|----------------------|
|----|-----------|----------------------|

3、合并范围发生变更的说明

合并报表范围发生变更说明

√ 适用 □ 不适用

与上年相比本年（期）减少合并单位 3 家，原因为：

注销完毕。

4、报告期内新纳入合并范围的主体和报告期内不再纳入合并范围的主体

本期新纳入合并范围的子公司、特殊目的主体、通过受托经营或承租等方式形成控制权的经营实体

单位：元

| 名称 | 期末净资产 | 本期净利润 |
|----|-------|-------|
|----|-------|-------|

本期不再纳入合并范围的子公司、特殊目的主体、通过受托经营或承租等方式形成控制权的经营实体

单位：元

| 名称 | 处置日净资产 | 年初至处置日净利润 |
|------------|---------------|-------------|
| 大连巨力索具有限公司 | 10,020,042.87 | -2,003.81 |
| 武汉巨力索具有限公司 | 10,198,230.45 | -606.68 |
| 成都巨力索具有限公司 | 1,134,464.99 | -532,990.49 |

新纳入合并范围的主体和不再纳入合并范围的主体的其他说明

本公司本年度对大连巨力索具有限公司、武汉巨力索具有限公司、成都巨力索具有限公司进行了吸收合并，上述子公司已于 2013 年度办理完毕注销登记手续，上述子公司相关资产、负债、人员及业务资源等均由本公司承续。

5、报告期内发生的同一控制下企业合并

单位：元

| 被合并方 | 属于同一控制下企业合并的判断依据 | 同一控制的实际控制人 | 合并本期期初至合并日的收入 | 合并本期至合并日的净利润 | 合并本期至合并日的经营活动现金流 |
|------|------------------|------------|---------------|--------------|------------------|
|------|------------------|------------|---------------|--------------|------------------|

同一控制下企业合并的其他说明

6、报告期内发生的非同一控制下企业合并

单位：元

| 被合并方 | 商誉金额 | 商誉计算方法 |
|------|------|--------|
|------|------|--------|

非同一控制下企业合并的其他说明

是否存在通过多次交易分步实现企业合并且在本报告期取得控制权的情形

□ 适用 √ 不适用

**7、报告期内出售丧失控制权的股权而减少子公司**

| 子公司名称 | 出售日 | 损益确认方法 |
|-------|-----|--------|
|-------|-----|--------|

出售丧失控制权的股权而减少的子公司的其他说明

是否存在通过多次交易分步处置对子公司投资且至本报告期丧失控制权的情形

适用 不适用

8、报告期内发生的反向购买

| 借壳方 | 判断构成反向购买的依据 | 合并成本的确定方法 | 合并中确认的商誉或计入当期的损益的计算方法 |
|-----|-------------|-----------|-----------------------|
|-----|-------------|-----------|-----------------------|

反向购买的其他说明

9、本报告期发生的吸收合并

单位：元

| 吸收合并的类型 | 并入的主要资产 | | 并入的主要负债 | |
|------------|---------|---------------|---------|----|
| | 项目 | 金额 | 项目 | 金额 |
| 同一控制下吸收合并 | | | | |
| 大连巨力索具有限公司 | 预付款项 | 10,020,042.87 | | |
| 武汉巨力索具有限公司 | 预付款项 | 10,198,230.45 | | |
| 成都巨力索具有限公司 | 预付款项 | 1,134,464.99 | | |
| 非同一控制下吸收合并 | 项目 | 金额 | 项目 | 金额 |

吸收合并的其他说明

本公司本年度对大连巨力索具有限公司、武汉巨力索具有限公司、成都巨力索具有限公司进行了吸收合并，上述子公司已于 2013 年度办理完毕注销登记手续，上述子公司相关资产、负债、人员及业务资源等均有本公司承续。

10、境外经营实体主要报表项目的折算汇率**(1) 巨力索具美国有限公司**

| 主要报表项目 | 币种 | 外币余额 | 折算汇率 | 人民币余额 |
|--------|----|------------|----------|--------------|
| 货币资金 | 美元 | 980,699.75 | 6.0969 | 5,979,228.31 |
| 应收账款 | 美元 | 239,670.00 | 6.0969 | 1,461,244.02 |
| 存货 | 美元 | 809,114.00 | 6.0969 | 4,933,087.15 |
| 应付账款 | 美元 | 323,956.10 | 6.0969 | 1,975,127.95 |
| 实收资本 | 美元 | 817,421.74 | 业务发生时的汇率 | 5,401,373.09 |

(2) 巨力索具欧洲有限公司

| 主要报表项目 | 币种 | 外币余额 | 折算汇率 | 人民币余额 |
|--------|----|---------------|----------|----------------|
| 应收账款 | 欧元 | 591,800.63 | 8.4189 | 4,982,310.33 |
| 存货 | 欧元 | 1,046,028.13 | 8.4189 | 8,806,406.22 |
| 应付账款 | 欧元 | 1,787,273.00 | 8.4189 | 15,046,872.66 |
| 实收资本 | 欧元 | 2,171,848.54 | 业务发生时的汇率 | 18,845,650.04 |
| 未分配利润 | 欧元 | -2,180,118.21 | 业务发生时的汇率 | -18,085,861.60 |

七、合并财务报表主要项目注释**1、货币资金**



单位：元

| 项目 | 期末数 | | | 期初数 | | |
|---------|--------------|--------|----------------|--------------|--------|----------------|
| | 外币金额 | 折算率 | 人民币金额 | 外币金额 | 折算率 | 人民币金额 |
| 现金: | -- | -- | 395,373.78 | -- | -- | 89,508.69 |
| 人民币 | -- | -- | 126,280.56 | -- | -- | 85,118.16 |
| 欧元 | 31,962.99 | 8.4189 | 269,093.22 | 527.86 | 8.3176 | 4,390.53 |
| 银行存款: | -- | -- | 384,220,326.35 | -- | -- | 393,503,755.98 |
| 人民币 | -- | -- | 361,684,579.40 | -- | -- | 354,936,904.10 |
| 美元 | 3,365,946.62 | 6.0969 | 20,521,839.96 | 5,652,730.62 | 6.2855 | 35,530,238.36 |
| 欧元 | 239,212.60 | 8.4189 | 2,013,906.99 | 365,082.90 | 8.3176 | 3,036,613.52 |
| 其他货币资金: | -- | -- | 45,311,153.82 | -- | -- | 32,204,853.08 |
| 人民币 | -- | -- | 45,267,536.19 | -- | -- | 32,161,747.23 |
| 瑞士法郎 | 206.22 | 6.8336 | 1,409.22 | 206.22 | 6.8219 | 1,406.81 |
| 欧元 | 5,013.53 | 8.4189 | 42,208.41 | 5,013.35 | 8.3176 | 41,699.04 |
| 合计 | -- | -- | 429,926,853.95 | -- | -- | 425,798,117.75 |

如有因抵押、质押或冻结等对使用有限制、存放在境外、有潜在回收风险的款项应单独说明

①2013 年 12 月 31 日其他货币资金明细为：票据保证金存款 36,532,826.88 元、保函保证金存款 8,734,709.31 元、信用证保证金存款 43,617.63 元。

②除保证金存款外，截至 2013 年 12 月 31 日止，本公司不存在质押、冻结，或有潜在收回风险的款项。

2、交易性金融资产

(1) 交易性金融资产

单位：元

| 项目 | 期末公允价值 | 期初公允价值 |
|----|--------|--------|
|----|--------|--------|

(2) 变现在有限制的交易性金融资产

单位：元

| 项目 | 限售条件或变现在其他方面的其他重大限制 | 期末金额 |
|----|---------------------|------|
|----|---------------------|------|

(3) 套期工具及对相关套期交易的说明

3、应收票据

(1) 应收票据的分类

单位：元

| 种类 | 期末数 | 期初数 |
|--------|----------------|---------------|
| 银行承兑汇票 | 110,367,945.86 | 34,140,626.16 |
| 商业承兑汇票 | 31,931,571.05 | 7,873,683.01 |
| 合计 | 142,299,516.91 | 42,014,309.17 |

(2) 期末已质押的应收票据情况

单位：元

| 出票单位 | 出票日期 | 到期日 | 金额 | 备注 |
|------|------|-----|----|----|
|------|------|-----|----|----|

(3) 因出票人无力履约而将票据转为应收账款的票据，以及期末公司已经背书给



他方但尚未到期的票据情况

因出票人无力履约而将票据转为应收账款的票据

单位：元

| 出票单位 | 出票日期 | 到期日 | 金额 | 备注 |
|------------|-------------|-------------|---------------------|----|
| 金海重工股份有限公司 | 2012年12月28日 | 2013年06月28日 | 1,000,000.00 | |
| 江苏熔盛重工有限公司 | 2013年02月28日 | 2013年05月28日 | 389,920.00 | |
| 江苏熔盛重工有限公司 | 2013年02月28日 | 2013年05月28日 | 1,234,040.00 | |
| 江苏熔盛重工有限公司 | 2013年02月28日 | 2013年05月28日 | 400,000.00 | |
| 江苏熔盛重工有限公司 | 2012年12月01日 | 2013年05月30日 | 640,000.00 | |
| 合计 | -- | -- | 3,663,960.00 | -- |

说明

因出票人无力履约而将票据转为应收账款的票据金额 3,663,960.00 元。

公司已经背书给其他方但尚未到期的票据

单位：元

| 出票单位 | 出票日期 | 到期日 | 金额 | 备注 |
|------------------|-------------|-------------|----------------------|----|
| 上海振华重工(集团)股份有限公司 | 2013年07月31日 | 2014年01月31日 | 10,000,000.00 | |
| 保定博创商贸有限公司 | 2013年08月14日 | 2014年02月14日 | 7,000,000.00 | |
| 新疆金风科技股份有限公司 | 2013年11月26日 | 2014年05月26日 | 5,105,949.00 | |
| 保定正天商贸有限公司 | 2013年12月03日 | 2014年06月03日 | 3,000,000.00 | |
| 青岛海西重机有限责任公司 | 2013年07月18日 | 2014年01月18日 | 6,000,000.00 | |
| 合计 | -- | -- | 31,105,949.00 | -- |

说明

公司已经背书给他方但尚未到期的票据金额 246,252,439.20 元。

已贴现或质押的商业承兑票据的说明

4、应收股利

单位：元

| 项目 | 期初数 | 本期增加 | 本期减少 | 期末数 | 未收回的原因 | 相关款项是否发生减值 |
|-----|-----|------|------|-----|--------|------------|
| 其中： | -- | -- | -- | -- | -- | -- |
| 其中： | -- | -- | -- | -- | -- | -- |

说明

5、应收利息

(1) 应收利息

• 单位：元

| 项目 | 期初数 | 本期增加 | 本期减少 | 期末数 |
|----|-----|------|------|-----|
|----|-----|------|------|-----|

(2) 逾期利息

单位：元

| 贷款单位 | 逾期时间(天) | 逾期利息金额 |
|------|---------|--------|
|------|---------|--------|

(3) 应收利息的说明

6、应收账款



(1) 应收账款按种类披露

单位：元

| 种类 | 期末数 | | | | 期初数 | | | |
|------------------|----------------|-------|---------------|-------|----------------|-------|---------------|-------|
| | 账面余额 | | 坏账准备 | | 账面余额 | | 坏账准备 | |
| | 金额 | 比例(%) | 金额 | 比例(%) | 金额 | 比例(%) | 金额 | 比例(%) |
| 按组合计提坏账准备的应收账款 | | | | | | | | |
| 按账龄组合计提坏账准备的应收账款 | 751,812,018.20 | 100% | 50,204,635.93 | 6.68% | 659,575,447.25 | 100% | 42,832,471.91 | 6.49% |
| 组合小计 | 751,812,018.20 | 100% | 50,204,635.93 | 6.68% | 659,575,447.25 | 100% | 42,832,471.91 | 6.49% |
| 合计 | 751,812,018.20 | -- | 50,204,635.93 | -- | 659,575,447.25 | -- | 42,832,471.91 | -- |

应收账款种类的说明

期末单项金额重大并单项计提坏账准备的应收账款

 适用 不适用

组合中，按账龄分析法计提坏账准备的应收账款

 适用 不适用

单位：元

| 账龄 | 期末数 | | | 期初数 | | |
|---------|-----------------------|-----------|----------------------|-----------------------|-----------|----------------------|
| | 账面余额 | | 坏账准备 | 账面余额 | | 坏账准备 |
| | 金额 | 比例(%) | | 金额 | 比例(%) | |
| 1 年以内 | | | | | | |
| 其中： | -- | -- | -- | -- | -- | -- |
| 1 年以内 | 631,766,991.16 | 84.03% | 31,588,349.54 | 565,468,447.38 | 85.73% | 28,273,422.35 |
| 1 年以内小计 | 631,766,991.16 | 84.03% | 31,588,349.54 | 565,468,447.38 | 85.73% | 28,273,422.35 |
| 1 至 2 年 | 94,977,985.70 | 12.63% | 9,497,798.57 | 72,700,623.54 | 11.02% | 7,270,062.35 |
| 2 至 3 年 | 19,691,785.27 | 2.62% | 5,907,535.58 | 18,797,246.23 | 2.85% | 5,639,173.87 |
| 3 年以上 | 5,375,256.07 | 0.72% | 3,210,952.24 | 2,609,130.10 | 0.4% | 1,649,813.34 |
| 3 至 4 年 | 3,819,952.74 | 0.51% | 1,909,976.37 | 1,584,969.17 | 0.24% | 792,484.59 |
| 4 至 5 年 | 1,271,637.30 | 0.17% | 1,017,309.84 | 834,160.93 | 0.13% | 667,328.75 |
| 5 年以上 | 283,666.03 | 0.04% | 283,666.03 | 190,000.00 | 0.03% | 190,000.00 |
| 合计 | 751,812,018.20 | -- | 50,204,635.93 | 659,575,447.25 | -- | 42,832,471.91 |

组合中，采用余额百分比法计提坏账准备的应收账款

 适用 不适用

组合中，采用其他方法计提坏账准备的应收账款

 适用 不适用

期末单项金额虽不重大但单项计提坏账准备的应收账款

 适用 不适用

(2) 本报告期转回或收回的应收账款情况

单位：元

| 应收账款内容 | 转回或收回原因 | 确定原坏账准备的依据 | 转回或收回前累计已计提坏账准备金额 | 转回或收回金额 |
|--------|---------|------------|-------------------|---------|
|--------|---------|------------|-------------------|---------|

期末单项金额重大或虽不重大但单独进行减值测试的应收账款坏账准备计提

单位：元

| 应收账款内容 | 账面余额 | 坏账金额 | 计提比例(%) | 理由 |
|--------|------|------|---------|----|
|--------|------|------|---------|----|

单项金额不重大但按信用风险特征组合后该组合的风险较大的应收账款的说明



(3) 本报告期实际核销的应收账款情况

单位：元

| 单位名称 | 应收账款性质 | 核销时间 | 核销金额 | 核销原因 | 是否因关联交易产生 |
|--------------|--------|-------------|------------|---------------|-----------|
| 攀钢集团成都钢铁有限公司 | 应收货款 | 2013年06月30日 | 666,676.00 | 已逾期，经多次催收无法收回 | 否 |
| 合计 | -- | -- | 666,676.00 | -- | -- |

应收账款核销说明

(4) 本报告期应收账款中持有公司5%（含5%）以上表决权股份的股东单位情况

单位：元

| 单位名称 | 期末数 | | 期初数 | |
|------|------|--------|------|--------|
| | 账面余额 | 计提坏账金额 | 账面余额 | 计提坏账金额 |
| | | | | |

(5) 应收账款中金额前五名单位情况

单位：元

| 单位名称 | 与本公司关系 | 金额 | 年限 | 占应收账款总额的比例(%) |
|------------------|--------|----------------|------|---------------|
| 河北建设集团有限公司 | 非关联方 | 70,938,136.00 | 2年以内 | 9.44% |
| 浙江精工钢结构有限公司 | 非关联方 | 32,049,910.25 | 2年以内 | 4.26% |
| 北京纽曼帝莱蒙膜建筑技术有限公司 | 非关联方 | 26,120,000.00 | 2年以内 | 3.47% |
| 太原重工股份有限公司 | 非关联方 | 10,813,275.66 | 1年以内 | 1.44% |
| 中建钢构有限公司 | 非关联方 | 10,563,360.80 | 1年以内 | 1.41% |
| 合计 | -- | 150,484,682.71 | -- | 20.02% |

(6) 应收关联方账款情况

单位：元

| 单位名称 | 与本公司关系 | 金额 | 占应收账款总额的比例(%) |
|------|--------|----|---------------|
| | | | |

(7) 终止确认的应收款项情况

单位：元

| 项目 | 终止确认金额 | 与终止确认相关的利得或损失 |
|----|--------|---------------|
| | | |

(8) 以应收款项为标的进行证券化的，列示继续涉入形成的资产、负债的金额

单位：元

| 项目 | 期末数 |
|-----|-----|
| 资产： | |
| 负债： | |

7、其他应收款

(1) 其他应收款按种类披露

单位：元

| 种类 | 期末数 | | | | 期初数 | | | |
|-------------------|---------------|-------|------------|-------|---------------|-------|------------|-------|
| | 账面余额 | | 坏账准备 | | 账面余额 | | 坏账准备 | |
| | 金额 | 比例(%) | 金额 | 比例(%) | 金额 | 比例(%) | 金额 | 比例(%) |
| 按组合计提坏账准备的其他应收款 | | | | | | | | |
| 按账龄组合计提坏账准备的其他应收款 | 39,256,660.77 | 100% | 933,347.96 | 2.38% | 33,249,054.81 | 100% | 375,646.07 | 1.13% |
| 组合小计 | 39,256,660.77 | 100% | 933,347.96 | 2.38% | 33,249,054.81 | 100% | 375,646.07 | 1.13% |
| 合计 | 39,256,660.77 | -- | 933,347.96 | -- | 33,249,054.81 | -- | 375,646.07 | -- |

其他应收款种类的说明



期末单项金额重大并单项计提坏账准备的其他应收款

适用 不适用

组合中，采用账龄分析法计提坏账准备的其他应收款

适用 不适用

单位：元

| 账龄 | 期末数 | | | 期初数 | | |
|---------|---------------|--------|------------|---------------|--------|------------|
| | 账面余额 | | 坏账准备 | 账面余额 | | 坏账准备 |
| | 金额 | 比例 (%) | | 金额 | 比例 (%) | |
| 1 年以内 | | | | | | |
| 其中： | | | | | | |
| 1 年以内 | 33,450,352.34 | 85.21% | 0.00 | 31,009,953.68 | 93.27% | 0.00 |
| 1 年以内小计 | 33,450,352.34 | 85.21% | 0.00 | 31,009,953.68 | 93.27% | 0.00 |
| 1 至 2 年 | 4,523,520.14 | 11.52% | 452,352.01 | 1,543,243.87 | 4.64% | 154,324.39 |
| 2 至 3 年 | 875,157.30 | 2.23% | 262,547.19 | 643,034.72 | 1.93% | 192,910.41 |
| 3 年以上 | 407,630.99 | 1.04% | 218,448.76 | 52,822.54 | 0.16% | 28,411.27 |
| 3 至 4 年 | 358,853.45 | 0.92% | 179,426.73 | 48,822.54 | 0.15% | 24,411.27 |
| 4 至 5 年 | 48,777.54 | 0.12% | 39,022.03 | 0.00 | 0% | 0.00 |
| 5 年以上 | 0.00 | 0% | 0.00 | 4,000.00 | 0.01% | 4,000.00 |
| 合计 | 39,256,660.77 | -- | 933,347.96 | 33,249,054.81 | -- | 375,646.07 |

组合中，采用余额百分比法计提坏账准备的其他应收款

适用 不适用

组合中，采用其他方法计提坏账准备的其他应收款

适用 不适用

期末单项金额虽不重大但单项计提坏账准备的其他应收款

适用 不适用

(2) 本报告期转回或收回的其他应收款情况

单位：元

| 其他应收款内容 | 转回或收回原因 | 确定原坏账准备的依据 | 转回或收回前累计已计提坏账准备金额 | 转回或收回金额 |
|---------|---------|------------|-------------------|---------|
|---------|---------|------------|-------------------|---------|

期末单项金额重大或虽不重大但单独进行减值测试的其他应收账款坏账准备计提

单位：元

| 应收账款内容 | 账面余额 | 坏账金额 | 计提比例 (%) | 理由 |
|--------|------|------|----------|----|
|--------|------|------|----------|----|

单项金额不重大但按信用风险特征组合后该组合的风险较大的其他应收款的说明

(3) 本报告期实际核销的其他应收款情况

单位：元

| 单位名称 | 其他应收款性质 | 核销时间 | 核销金额 | 核销原因 | 是否因关联交易产生 |
|------|---------|------|------|------|-----------|
|------|---------|------|------|------|-----------|

其他应收款核销说明

(4) 本报告期其他应收款中持有公司 5% (含 5%) 以上表决权股份的股东单位情况

单位：元



| 单位名称 | 期末数 | | 期初数 | |
|------|------|--------|------|--------|
| | 账面余额 | 计提坏账金额 | 账面余额 | 计提坏账金额 |

(5) 金额较大的其他应收款的性质或内容

单位：元

| 单位名称 | 金额 | 款项的性质或内容 | 占其他应收款总额的比例(%) |
|----------------------|--------------|----------|----------------|
| 保定市远方运输有限公司 | 571,180.00 | 暂付款 | 1.46% |
| 石家庄乔新装饰工程有限公司 | 390,000.00 | 预借装饰款 | 1% |
| 北京国锐房地产开发有限公司国锐金安分公司 | 350,471.85 | 投标保证金 | 0.89% |
| 中国人民财产保险股份有限公司徐水支公司 | 307,239.86 | 预付车险款 | 0.78% |
| 广州中船黄埔造船有限公司 | 244,513.60 | 投标保证金 | 0.62% |
| 合计 | 1,863,405.31 | -- | 4.75% |

说明

(6) 其他应收款金额前五名单位情况

单位：元

| 单位名称 | 与本公司关系 | 金额 | 年限 | 占其他应收款总额的比例(%) |
|----------------------|--------|--------------|------|----------------|
| 保定市远方运输有限公司 | 非关联方 | 571,180.00 | 1年以内 | 1.46% |
| 石家庄乔新装饰工程有限公司 | 非关联方 | 390,000.00 | 1-2年 | 1% |
| 北京国锐房地产开发有限公司国锐金安分公司 | 非关联方 | 350,471.85 | 1-2年 | 0.89% |
| 中国人民财产保险股份有限公司徐水支公司 | 非关联方 | 307,239.86 | 1年以内 | 0.78% |
| 广州中船黄埔造船有限公司 | 非关联方 | 244,513.60 | 1年以内 | 0.62% |
| 合计 | -- | 1,863,405.31 | -- | 4.75% |

(7) 其他应收关联方账款情况

单位：元

| 单位名称 | 与本公司关系 | 金额 | 占其他应收款总额的比例(%) |
|------|--------|----|----------------|
|------|--------|----|----------------|

(8) 终止确认的其他应收款项情况

单位：元

| 项目 | 终止确认金额 | 与终止确认相关的利得或损失 |
|----|--------|---------------|
|----|--------|---------------|

(9) 以其他应收款为标的进行证券化的，列示继续涉入形成的资产、负债的金额

单位：元

| 项目 | 期末数 |
|-----|-----|
| 资产： | |
| 负债： | |

(10) 报告期末按应收金额确认的政府补助

单位：元

| 单位名称 | 政府补助项目名称 | 期末余额 | 期末账龄 | 预计收取时间 | 预计收取金额 | 预计收取依据 | 未能在预计时点收到预计金额的原因(如有) |
|------|----------|------|------|--------|--------|--------|----------------------|
|------|----------|------|------|--------|--------|--------|----------------------|

8、预付款项

(1) 预付款项按账龄列示

单位：元

| 账龄 | 期末数 | | 期初数 | |
|------|---------------|-------|----------------|--------|
| | 金额 | 比例(%) | 金额 | 比例(%) |
| 1年以内 | 95,418,477.75 | 81.4% | 167,342,000.09 | 44.84% |



| | | | | |
|---------|----------------|--------|----------------|--------|
| 1 至 2 年 | 17,257,129.55 | 14.72% | 159,749,155.80 | 42.81% |
| 2 至 3 年 | 3,494,027.15 | 2.98% | 41,567,254.00 | 11.14% |
| 3 年以上 | 1,051,391.20 | 0.9% | 4,500,000.00 | 1.21% |
| 合计 | 117,221,025.65 | -- | 373,158,409.89 | -- |

预付款项账龄的说明

(2) 预付款项金额前五名单位情况

单位：元

| 单位名称 | 与本公司关系 | 金额 | 时间 | 未结算原因 |
|----------------|--------|---------------|------------------|-------|
| 张家港市润沙钢铁贸易有限公司 | 非关联方 | 12,037,200.00 | 2013 年 12 月 27 日 | 未到结算期 |
| 石家庄钢铁有限责任公司 | 非关联方 | 9,106,818.26 | 2013 年 08 月 31 日 | 未到结算期 |
| 浙江古纤道新材料有限公司 | 非关联方 | 9,000,000.00 | 2013 年 02 月 23 日 | 未到结算期 |
| 北京开元双兴商贸有限公司 | 非关联方 | 7,212,503.20 | 2013 年 08 月 20 日 | 未到结算期 |
| 徐州徐工随车起重机有限公司 | 非关联方 | 5,212,000.00 | 2013 年 12 月 31 日 | 未到结算期 |
| 合计 | -- | 42,568,521.46 | -- | -- |

预付款项主要单位的说明

本公司期末预付款主要是购买货款。

(3) 本报告期预付款项中持有本公司 5%（含 5%）以上表决权股份的股东单位情况

单位：元

| 单位名称 | 期末数 | | 期初数 | |
|------|------|--------|------|--------|
| | 账面余额 | 计提坏账金额 | 账面余额 | 计提坏账金额 |
| | | | | |

(4) 预付款项的说明

账龄超过一年、金额较大的预付款项明细如下：

| 单位名称 | 期末账面余额 | 年限 | 未及时结算原因 | 性质和内容 |
|---------------|--------------|------|---------|-------|
| 广州市万聪缆索工程有限公司 | 2,704,350.00 | 2-4年 | 未到结算期 | 工程预付款 |

9、存货

(1) 存货分类

单位：元

| 项目 | 期末数 | | | 期初数 | | |
|-----------|----------------|------------|----------------|----------------|------|----------------|
| | 账面余额 | 跌价准备 | 账面价值 | 账面余额 | 跌价准备 | 账面价值 |
| 原材料 | 123,242,510.52 | 0.00 | 123,242,510.52 | 121,040,044.10 | | 121,040,044.10 |
| 在产品 | 117,127,439.73 | 0.00 | 117,127,439.73 | 103,086,742.69 | | 103,086,742.69 |
| 库存商品 | 352,745,554.75 | 316,263.72 | 352,429,291.03 | 331,427,205.29 | | 331,427,205.29 |
| 半成品 | 19,615,981.96 | 0.00 | 19,615,981.96 | 19,787,804.88 | | 19,787,804.88 |
| 工程施工 | 88,490,796.98 | 0.00 | 88,490,796.98 | 56,622,972.85 | | 56,622,972.85 |
| 包装物和低值易耗品 | 23,664,734.70 | | 23,664,734.70 | 26,602,809.67 | | 26,602,809.67 |
| 合计 | 724,887,018.64 | 316,263.72 | 724,570,754.92 | 658,567,579.48 | | 658,567,579.48 |

(2) 存货跌价准备

单位：元

| 存货种类 | 期初账面余额 | 本期计提额 | 本期减少 | | 期末账面余额 |
|------|--------|-------|------|----|--------|
| | | | 转回 | 转销 | |
| 原材料 | | | | | 0.00 |
| 在产品 | | | | | 0.00 |



| | | | | | |
|------|--|------------|--|--|------------|
| 库存商品 | | 316,263.72 | | | 316,263.72 |
| 周转材料 | | | | | 0.00 |
| 合计 | | 316,263.72 | | | 316,263.72 |

(3) 存货跌价准备情况

| 项目 | 计提存货跌价准备的依据 | 本期转回存货跌价准备的原因 | 本期转回金额占该项存货期末余额的比例 (%) |
|------|-------------|---------------|------------------------|
| 库存商品 | 可变现净值低于成本 | | |

存货的说明

工程施工期末余额含有借款费用资本化金额 15,581,863.01 元,主要是本公司建造合同形成的资产包含的资本化利息。

10、其他流动资产

单位: 元

| 项目 | 期末数 | 期初数 |
|--------|--------------|-----|
| 待抵扣进项税 | 3,114,408.32 | |
| 预缴所得税 | 922,843.31 | |
| 合计 | 4,037,251.63 | |

其他流动资产说明

11、可供出售金融资产

(1) 可供出售金融资产情况

单位: 元

| 项目 | 期末公允价值 | 期初公允价值 |
|----|--------|--------|
|----|--------|--------|

本期将持有至到期投资重分类为可供出售金融资产的,本期重分类的金额元,该金额占重分类前持有至到期投资总额的比例。

可供出售金融资产的说明

(2) 可供出售金融资产中的长期债权投资

单位: 元

| 债券项目 | 债券种类 | 面值 | 初始投资成本 | 到期日 | 期初余额 | 本期利息 | 累计应收或已收利息 | 期末余额 |
|------|------|----|--------|-----|------|------|-----------|------|
|------|------|----|--------|-----|------|------|-----------|------|

可供出售金融资产的长期债权投资的说明

(3) 可供出售金融资产的减值情况

单位: 元

| 可供出售金融资产分类 | 可供出售权益工具 | 可供出售债务工具 | 其他 | 合计 |
|------------|----------|----------|----|----|
|------------|----------|----------|----|----|

(4) 报告期内可供出售金融资产减值的变动情况

单位: 元

| 可供出售金融资产分类 | 可供出售权益工具 | 可供出售债务工具 | 其他 | 合计 |
|------------|----------|----------|----|----|
|------------|----------|----------|----|----|

(5) 可供出售权益工具期末公允价值大幅下跌或持续下跌相关说明



| 可供出售权益工具（分项） | 成本 | 公允价值 | 公允价值相对于成本的下跌幅度（%） | 持续下跌时间 | 已计提减值金额 | 未根据成本与期末公允价值的差额计提减值的理由说明 |
|--------------|----|------|-------------------|--------|---------|--------------------------|
|--------------|----|------|-------------------|--------|---------|--------------------------|

12、持有至到期投资

(1) 持有至到期投资情况

单位：元

| 项目 | 期末账面余额 | 期初账面余额 |
|----|--------|--------|
|----|--------|--------|

持有至到期投资的说明

(2) 本报告期内出售但尚未到期的持有至到期投资情况

单位：元

| 项目 | 金额 | 占该项投资出售前金额的比例（%） |
|----|----|------------------|
|----|----|------------------|

本报告期内出售但尚未到期的持有至到期投资情况说明

13、长期应收款

单位：元

| 种类 | 期末数 | 期初数 |
|----|-----|-----|
|----|-----|-----|

14、对合营企业投资和联营企业投资

单位：元

| 被投资单位名称 | 本企业持股比例(%) | 本企业在被投资单位表决权比例(%) | 期末资产总额 | 期末负债总额 | 期末净资产总额 | 本期营业收入总额 | 本期净利润 |
|-------------|------------|-------------------|------------------|----------------|----------------|----------------|--------------|
| 一、合营企业 | | | | | | | |
| 二、联营企业 | | | | | | | |
| 刘伶醉酿酒股份有限公司 | 19.9% | 19.9% | 1,405,645,714.39 | 943,265,921.39 | 462,379,793.00 | 476,673,425.63 | 3,027,176.62 |

合营企业、联营企业的重要会计政策、会计估计与公司的会计政策、会计估计存在重大差异的说明

15、长期股权投资

(1) 长期股权投资明细情况

单位：元

| 被投资单位 | 核算方法 | 投资成本 | 期初余额 | 增减变动 | 期末余额 | 在被投资单位持股比例(%) | 在被投资单位表决权比例(%) | 在被投资单位持股比例与表决权比例不一致的说明 | 减值准备 | 本期计提减值准备 | 本期现金红利 |
|-------------|------|---------------|---------------|--------------|---------------|---------------|----------------|------------------------|------|----------|--------|
| 刘伶醉酿酒股份有限公司 | 权益法 | 80,000,000.00 | 87,412,216.14 | 3,924,188.03 | 91,336,404.17 | 19.9% | 19.9% | | | | |
| 合计 | -- | 80,000,000.00 | 87,412,216.14 | 3,924,188.03 | 91,336,404.17 | -- | -- | -- | | | |

(2) 向投资企业转移资金的能力受到限制的有关情况



| 向投资企业转移资金能力受到限制的 长期股权投资项目 | 受限制的原因 | 当期累计未确认的投资损失金额 |
|------------------------------|--------|----------------|
|------------------------------|--------|----------------|

长期股权投资的说明

16、投资性房地产

(1) 按成本计量的投资性房地产

单位：元

| 项目 | 期初账面余额 | 本期增加 | 本期减少 | 期末账面余额 |
|----|--------|------|------|--------|
|----|--------|------|------|--------|

单位：元

| 本期 | | | | |
|----|--|--|--|--|
|----|--|--|--|--|

(2) 按公允价值计量的投资性房地产

单位：元

| 项目 | 期初公允价值 | 本期增加 | | | 本期减少 | | 期末公允价值 |
|----|--------|------|----------------|--------------|------|-------------|--------|
| | | 购置 | 自用房地产 或存货转入 | 公允价值变 动损益 | 处置 | 转为自用房 地产 | |

说明报告期内改变计量模式的投资性房地产和未办妥产权证书的投资性房地产有关情况，说明未办妥产权证书的原因和预计办结时间

17、固定资产

(1) 固定资产情况

单位：元

| 项目 | 期初账面余额 | 本期增加 | | 本期减少 | 期末账面余额 |
|--------------|------------------|----------------|------|---------------|------------------|
| 一、账面原值合计： | 1,969,683,425.33 | 55,031,463.13 | | 59,284,690.80 | 1,965,430,197.66 |
| 其中：房屋及建筑物 | 781,983,982.35 | 5,826,915.00 | | 0.00 | 787,810,897.35 |
| 机器设备 | 1,097,426,277.00 | 9,086,036.84 | | 50,680,020.90 | 1,055,832,292.94 |
| 运输工具 | 62,146,236.45 | 6,971,903.51 | | 6,141,665.80 | 62,976,474.16 |
| 其他设备 | 28,126,929.53 | 667,975.45 | | 26,331,900.88 | 26,331,900.88 |
| 光伏电站 | | 32,478,632.33 | | | 32,478,632.33 |
| -- | 期初账面余额 | 本期新增 | 本期计提 | 本期减少 | 本期期末余额 |
| 二、累计折旧合计： | 386,489,411.46 | 112,888,588.40 | | 33,933,422.76 | 465,444,577.10 |
| 其中：房屋及建筑物 | 80,132,749.62 | 21,203,252.72 | | 0.00 | 101,336,002.34 |
| 机器设备 | 260,173,497.53 | 81,504,261.17 | | 27,157,774.70 | 314,519,984.00 |
| 运输工具 | 32,377,877.24 | 6,445,485.44 | | 4,453,242.19 | 34,370,120.49 |
| 其他设备 | 13,805,287.07 | 3,735,589.07 | | 2,322,405.87 | 15,218,470.27 |
| 光伏电站 | | | | | |
| -- | 期初账面余额 | -- | | | 本期期末余额 |
| 三、固定资产账面净值合计 | 1,583,194,013.87 | -- | | | 1,499,985,620.56 |
| 其中：房屋及建筑物 | 701,851,232.73 | -- | | | 686,474,895.01 |
| 机器设备 | 837,252,779.47 | -- | | | 741,312,308.94 |
| 运输工具 | 29,768,359.21 | -- | | | 28,606,353.67 |
| 其他设备 | 14,321,642.46 | -- | | | 11,113,430.61 |
| 光伏电站 | | -- | | | 32,478,632.33 |
| 其他设备 | | -- | | | |
| 光伏电站 | | -- | | | |
| 五、固定资产账面价值合计 | 1,583,194,013.87 | -- | | | 1,499,985,620.56 |
| 其中：房屋及建筑物 | 701,851,232.73 | -- | | | 686,474,895.01 |



| | | | |
|------|----------------|----|----------------|
| 机器设备 | 837,252,779.47 | -- | 741,312,308.94 |
| 运输工具 | 29,768,359.21 | -- | 28,606,353.67 |
| 其他设备 | 14,321,642.46 | -- | 11,113,430.61 |
| 光伏电站 | | -- | 32,478,632.33 |

本期折旧额 112,888,588.40 元；本期由在建工程转入固定资产原价为元。

(2) 暂时闲置的固定资产情况

单位：元

| 项目 | 账面原值 | 累计折旧 | 减值准备 | 账面净值 | 备注 |
|----|------|------|------|------|----|
|----|------|------|------|------|----|

(3) 通过融资租赁租入的固定资产

单位：元

| 项目 | 账面原值 | 累计折旧 | 账面净值 |
|----|------|------|------|
|----|------|------|------|

(4) 通过经营租赁租出的固定资产

单位：元

| 种类 | 期末账面价值 |
|--------|---------------|
| 房屋及建筑物 | 17,921,905.55 |

(5) 期末持有待售的固定资产情况

单位：元

| 项目 | 账面价值 | 公允价值 | 预计处置费用 | 预计处置时间 |
|----|------|------|--------|--------|
|----|------|------|--------|--------|

(6) 未办妥产权证书的固定资产情况

单位：元

| 项目 | 未办妥产权证书原因 | 预计办结产权证书时间 |
|----|-----------|------------|
|----|-----------|------------|

固定资产说明

18、在建工程

(1) 在建工程情况

单位：元

| 项目 | 期末数 | | | 期初数 | | |
|----------|----------------|------|----------------|----------------|------|----------------|
| | 账面余额 | 减值准备 | 账面价值 | 账面余额 | 减值准备 | 账面价值 |
| 索具重工建设项目 | 44,763,146.33 | | 44,763,146.33 | 36,568,245.82 | | 36,568,245.82 |
| 索具扩建工程项目 | 78,376,614.30 | | 78,376,614.30 | | | |
| 零星工程 | 91,716,231.56 | | 91,716,231.56 | 75,274,501.10 | | 75,274,501.10 |
| 合计 | 214,855,992.19 | | 214,855,992.19 | 111,842,746.92 | | 111,842,746.92 |

(2) 重大在建工程项目变动情况

单位：元

| 项目名称 | 预算数 | 期初数 | 本期增加 | 转入固定资产 | 其他减少 | 工程投入占预算比例 (%) | 工程进度 | 利息资本化累计金额 | 其中：本期利息资本化金额 | 本期利息资本化率 (%) | 资金来源 | 期末数 |
|----------|----------------|---------------|---------------|--------|------|---------------|--------|---------------|--------------|--------------|------|----------------|
| 索具重工建设项目 | 114,474,000.00 | 36,568,245.82 | 8,194,900.51 | | | 107.07% | 98.00% | 10,804,158.26 | 2,320,108.25 | 6.09% | 自筹 | 44,763,146.33 |
| 索具扩建工程项目 | 98,108,800.00 | | 78,376,614.30 | | | 79.89% | 79.00% | | | | 自筹 | 78,376,614.30 |
| 合计 | 212,582,800.00 | 36,568,245.82 | 86,571,514.81 | | | -- | -- | 10,804,158.26 | 2,320,108.25 | -- | -- | 123,139,761.13 |



| | | | | | | | | | | | | |
|--|--------|-------|-------|--|--|--|--|-------|------|--|--|--------|
| | 800.00 | 45.82 | 14.81 | | | | | 58.26 | 8.25 | | | 760.63 |
|--|--------|-------|-------|--|--|--|--|-------|------|--|--|--------|

在建工程项目变动情况的说明

在建工程项目“索具重工建设项目”自 2011 年至 2013 年 12 月 31 日累计转入固定资产 77,800,216.43 元。

(3) 在建工程减值准备

单位：元

| 项目 | 期初数 | 本期增加 | 本期减少 | 期末数 | 计提原因 |
|----|-----|------|------|-----|------|
|----|-----|------|------|-----|------|

(4) 重大在建工程的工程进度情况

| 项目 | 工程进度 | 备注 |
|----------|--------|----|
| 索具重工建设项目 | 98.00% | |

(5) 在建工程的说明

19、工程物资

单位：元

| 项目 | 期初数 | 本期增加 | 本期减少 | 期末数 |
|----|-----|------|------|-----|
|----|-----|------|------|-----|

工程物资的说明

20、固定资产清理

单位：元

| 项目 | 期初账面价值 | 期末账面价值 | 转入清理的原因 |
|----|--------|--------|---------|
|----|--------|--------|---------|

说明转入固定资产清理起始时间已超过 1 年的固定资产清理进展情况

21、生产性生物资产

(1) 以成本计量

单位：元

| 项目 | 期初账面余额 | 本期增加 | 本期减少 | 期末账面余额 |
|---------|--------|------|------|--------|
| 一、种植业 | | | | |
| 二、畜牧养殖业 | | | | |
| 三、林业 | | | | |
| 四、水产业 | | | | |

(2) 以公允价值计量

单位：元

| 项目 | 期初账面价值 | 本期增加 | 本期减少 | 期末账面价值 |
|---------|--------|------|------|--------|
| 一、种植业 | | | | |
| 二、畜牧养殖业 | | | | |
| 三、林业 | | | | |
| 四、水产业 | | | | |

生产性生物资产的说明

22、油气资产

单位：元

| 项目 | 期初账面余额 | 本期增加 | 本期减少 | 期末账面余额 |
|----|--------|------|------|--------|
|----|--------|------|------|--------|

油气资产的说明



23、无形资产

(1) 无形资产情况

单位：元

| 项目 | 期初账面余额 | 本期增加 | 本期减少 | 期末账面余额 |
|--------------|----------------|---------------|------|----------------|
| 一、账面原值合计 | 210,663,223.46 | 98,014.39 | | 210,761,237.85 |
| 1、土地使用权 | 205,686,753.75 | | | 205,686,753.75 |
| 2、商标权 | 1,490,500.00 | 48,175.65 | | 1,538,675.65 |
| 3、信息系统软件 | 3,485,969.71 | 49,838.74 | | 3,535,808.45 |
| 二、累计摊销合计 | 23,368,425.87 | 4,965,799.68 | | 28,334,225.55 |
| 1、土地使用权 | 20,942,638.92 | 4,129,186.32 | | 25,071,825.24 |
| 2、商标权 | 708,022.45 | 149,451.43 | | 857,473.88 |
| 3、信息系统软件 | 1,717,764.50 | 687,161.93 | | 2,404,926.43 |
| 三、无形资产账面净值合计 | 187,294,797.59 | -4,867,785.29 | | 182,427,012.30 |
| 1、土地使用权 | 184,744,114.83 | -4,129,186.32 | | 180,614,928.51 |
| 2、商标权 | 782,477.55 | -101,275.78 | | 681,201.77 |
| 3、信息系统软件 | 1,768,205.21 | -637,323.19 | | 1,130,882.02 |
| 1、土地使用权 | | | | |
| 2、商标权 | | | | |
| 3、信息系统软件 | | | | |
| 无形资产账面价值合计 | 187,294,797.59 | -4,867,785.29 | | 182,427,012.30 |
| 1、土地使用权 | 184,744,114.83 | -4,129,186.32 | | 180,614,928.51 |
| 2、商标权 | 782,477.55 | -101,275.78 | | 681,201.77 |
| 3、信息系统软件 | 1,768,205.21 | -637,323.19 | | 1,130,882.02 |

本期摊销额 4,965,799.68 元。

(2) 公司开发项目支出

单位：元

| 项目 | 期初数 | 本期增加 | 本期减少 | | 期末数 |
|----|-----|------|--------|---------|-----|
| | | | 计入当期损益 | 确认为无形资产 | |

本期开发支出占本期研究开发项目支出总额的比例。

通过公司内部研发形成的无形资产占无形资产期末账面价值的比例。

公司开发项目的说明，包括本期发生的单项价值在 100 万元以上且以评估值为入账依据的，应披露评估机构名称、评估方法

24、商誉

单位：元

| 被投资单位名称或形成商誉的事项 | 期初余额 | 本期增加 | 本期减少 | 期末余额 | 期末减值准备 |
|-----------------|------|------|------|------|--------|
|-----------------|------|------|------|------|--------|

说明商誉的减值测试方法和减值准备计提方法

25、长期待摊费用

单位：元

| 项目 | 期初数 | 本期增加额 | 本期摊销额 | 其他减少额 | 期末数 | 其他减少的原因 |
|----|-----|-------|-------|-------|-----|---------|
|----|-----|-------|-------|-------|-----|---------|

长期待摊费用的说明

26、递延所得税资产和递延所得税负债



(1) 递延所得税资产和递延所得税负债不以抵销后的净额列示

已确认的递延所得税资产和递延所得税负债

单位：元

| 项目 | 期末数 | 期初数 |
|----------|--------------|--------------|
| 递延所得税资产： | | |
| 资产减值准备 | 7,741,473.46 | 6,608,045.93 |
| 小计 | 7,741,473.46 | 6,608,045.93 |
| 递延所得税负债： | | |

未确认递延所得税资产明细

单位：元

| 项目 | 期末数 | 期初数 |
|--------------------------|-----|-----|
| 未确认递延所得税资产的可抵扣亏损将于以下年度到期 | | |

单位：元

| 年份 | 期末数 | 期初数 | 备注 |
|-----------------|-----|-----|----|
| 应纳税差异和可抵扣差异项目明细 | | | |

单位：元

| 项目 | 暂时性差异金额 | |
|----------|---------------|---------------|
| | 期末 | 期初 |
| 应纳税差异项目 | | |
| 可抵扣差异项目 | | |
| 坏账准备 | 51,137,983.89 | 43,208,117.98 |
| 存货跌价准备 | 316,263.72 | |
| 固定资产减值准备 | 39,422.04 | 39,422.04 |
| 小计 | 51,493,669.65 | 43,247,540.02 |

(2) 递延所得税资产和递延所得税负债以抵销后的净额列示

互抵后的递延所得税资产及负债的组成项目

单位：元

| 项目 | 报告期末互抵后的递延所得税资产或负债 | 报告期末互抵后的可抵扣或应纳税暂时性差异 | 报告期初互抵后的递延所得税资产或负债 | 报告期初互抵后的可抵扣或应纳税暂时性差异 |
|---------|--------------------|----------------------|--------------------|----------------------|
| 递延所得税资产 | 7,741,473.46 | | 6,608,045.93 | |

递延所得税资产和递延所得税负债互抵明细

单位：元

| 项目 | 本期互抵金额 |
|--------------------|--------|
| 递延所得税资产和递延所得税负债的说明 | |

递延所得税资产和递延所得税负债的说明

27、资产减值准备明细

单位：元

| 项目 | 期初账面余额 | 本期增加 | 本期减少 | | 期末账面余额 |
|----------|---------------|--------------|------|------------|---------------|
| | | | 转回 | 转销 | |
| 一、坏账准备 | 43,208,117.98 | 8,596,541.91 | | 666,676.00 | 51,137,983.89 |
| 二、存货跌价准备 | | 316,263.72 | | | 316,263.72 |
| 合计 | 43,208,117.98 | 8,912,805.63 | | 666,676.00 | 51,454,247.61 |

资产减值明细情况的说明



28、其他非流动资产

单位：元

| 项目 | 期末数 | 期初数 |
|---------|----------------|-----|
| 预付土地出让金 | 164,284,702.00 | |
| 预付工程款 | 24,217,744.32 | |
| 预付设备款 | 8,213,637.13 | |
| 合计 | 196,716,083.45 | |

其他非流动资产的说明

29、短期借款

(1) 短期借款分类

单位：元

| 项目 | 期末数 | 期初数 |
|------|----------------|----------------|
| 质押借款 | | 112,000,000.00 |
| 保证借款 | 130,000,000.00 | |
| 信用借款 | 690,000,000.00 | 710,000,000.00 |
| 合计 | 820,000,000.00 | 822,000,000.00 |

短期借款分类的说明

①信用借款期末余额中，20,000 万元徐水工行发放；6,000 万元由花旗银行发放；8,000 万元由河北银行保定分行发放；20,000 万元由中国银行徐水支行发放；5,000 万元由交通银行保定分行发放；10,000 万元由中国农业银行徐水支行发放。

②中国进出口银行 3000 万元人民币贷款由刘伶醉酿酒股份有限公司以房产“徐水县房权证县城字第 00014341 号”、土地“徐国用（2012）第 058 号”抵押，由河北建设集团有限公司、杨建忠及其配偶姚香、杨建国及其配偶张虹提供保证。

③中信银行 1 亿元人民币贷款由杨建忠提供个人保证担保。

(2) 已到期未偿还的短期借款情况

单位：元

| 贷款单位 | 贷款金额 | 贷款利率 | 贷款资金用途 | 未按期偿还原因 | 预计还款期 |
|------|------|------|--------|---------|-------|
|------|------|------|--------|---------|-------|

资产负债表日后已偿还金额 50,000,000.00 元。

短期借款的说明，包括已到期短期借款获展期的，说明展期条件、新的到期日

30、交易性金融负债

单位：元

| 项目 | 期末公允价值 | 期初公允价值 |
|----|--------|--------|
|----|--------|--------|

交易性金融负债的说明

31、应付票据

单位：元

| 种类 | 期末数 | 期初数 |
|--------|----------------|---------------|
| 银行承兑汇票 | 106,776,089.60 | 67,906,416.80 |
| 合计 | 106,776,089.60 | 67,906,416.80 |



下一会计期间将到期的金额 106,776,089.60 元。

应付票据的说明

32、应付账款

(1) 应付账款情况

单位：元

| 项目 | 期末数 | 期初数 |
|---------|----------------|----------------|
| 货款 | 223,480,656.93 | 182,747,614.10 |
| 工程款及设备款 | 20,828,112.85 | 33,176,700.37 |
| 其他 | 16,180,033.19 | 10,548,023.62 |
| 合计 | 260,488,802.97 | 226,472,338.09 |

(2) 本报告期应付账款中应付持有公司 5%（含 5%）以上表决权股份的股东单位款项

单位：元

| 单位名称 | 期末数 | 期初数 |
|--------------|--------------|--------------|
| 巨力集团徐水运输有限公司 | 2,860,582.23 | 3,351,343.43 |
| 合计 | 2,860,582.23 | 3,351,343.43 |

(3) 账龄超过一年的大额应付账款情况的说明

单位：元

| 债权人名称 | 金额 | 性质或内容 | 未偿还的原因 |
|--------------------|--------------|-------|----------|
| 无锡常欣科技股份有限公司 | 1,143,269.15 | 购买设备款 | 按合同约定未结算 |
| 哈电集团现代制造服务产业有限责任公司 | 1,087,179.49 | 购买材料款 | 按合同约定未结算 |
| 合计 | 2,230,448.64 | | |

33、预收账款

(1) 预收账款情况

单位：元

| 项目 | 期末数 | 期初数 |
|----|---------------|---------------|
| 货款 | 65,698,654.42 | 74,011,381.26 |
| 合计 | 65,698,654.42 | 74,011,381.26 |

(2) 本报告期预收账款中预收持有公司 5%（含 5%）以上表决权股份的股东单位款项

单位：元

| 单位名称 | 期末数 | 期初数 |
|------|-----|-----|
| | | |

(3) 账龄超过一年的大额预收账款情况的说明

单位：元

| 客户 | 金额 | 性质或内容 | 未结转的原因 |
|-------------------|--------------|-------|----------|
| 齐齐哈尔二机床(集团)有限责任公司 | 1,239,093.37 | 预收货款 | 按合同约定未结算 |
| 泸州清溪酒类销售有限公司 | 1,131,561.69 | 预收货款 | 按合同约定未结算 |
| 合计 | 2,370,655.06 | | |

34、应付职工薪酬

单位：元



| 项目 | 期初账面余额 | 本期增加 | 本期减少 | 期末账面余额 |
|---------------|---------------|----------------|----------------|---------------|
| 一、工资、奖金、津贴和补贴 | 42,141,447.33 | 180,776,858.67 | 178,765,293.27 | 44,153,012.73 |
| 二、职工福利费 | | 985,466.91 | 985,466.91 | |
| 三、社会保险费 | 1,234,908.71 | 17,756,014.59 | 17,150,522.00 | 1,840,401.30 |
| 医疗保险费 | 308,860.73 | 1,420,901.60 | 1,448,986.45 | 280,775.88 |
| 基本养老保险费 | 804,922.66 | 13,398,253.09 | 13,692,723.08 | 510,452.67 |
| 失业保险费 | 44,079.77 | 1,592,646.28 | 719,112.81 | 917,613.24 |
| 工伤保险费 | 45,963.30 | 1,233,038.95 | 1,178,176.54 | 100,825.71 |
| 生育保险费 | 31,082.25 | 111,174.67 | 111,523.12 | 30,733.80 |
| 四、住房公积金 | 511.32 | 1,007,869.43 | 1,001,755.00 | 6,625.75 |
| 六、其他 | 1,679,345.01 | 3,808,655.14 | 5,233,712.63 | 254,287.52 |
| 工会经费和职工教育经费 | 1,679,345.01 | 3,808,655.14 | 5,233,712.63 | 254,287.52 |
| 合计 | 45,056,212.37 | 204,334,864.74 | 203,136,749.81 | 46,254,327.30 |

应付职工薪酬中属于拖欠性质的金额 0.00 元。

工会经费和职工教育经费金额 254,287.52 元，非货币性福利金额 0.00 元，因解除劳动关系给予补偿 0.00 元。

应付职工薪酬预计发放时间、金额等安排

预计于 2014 年 1 月发放。

35、应交税费

单位：元

| 项目 | 期末数 | 期初数 |
|---------|--------------|----------------|
| 增值税 | 999,076.59 | -7,781,605.87 |
| 营业税 | 9,099.96 | 329,861.75 |
| 企业所得税 | 50,624.48 | -5,040,473.46 |
| 个人所得税 | 265,840.27 | 354,604.25 |
| 城市维护建设税 | 53,620.94 | 16,280.44 |
| 教育费附加 | 54,162.41 | 16,432.43 |
| 河道维护管理费 | 173.39 | 76.00 |
| 印花税 | 61,068.80 | 63,885.10 |
| 合计 | 1,493,666.84 | -12,040,939.36 |

应交税费说明，所在地税务机关同意各分公司、分厂之间应纳税所得额相互调剂的，应说明税款计算过程

36、应付利息

单位：元

| 项目 | 期末数 | 期初数 |
|-----------------|--------------|------------|
| 分期付息到期还本的长期借款利息 | 358,065.57 | 532,302.34 |
| 短期借款应付利息 | 1,220,000.00 | |
| 合计 | 1,578,065.57 | 532,302.34 |

应付利息说明

37、应付股利

单位：元

| 单位名称 | 期末数 | 期初数 | 超过一年未支付原因 |
|---------|-----|-----|-----------|
| 应付股利的说明 | | | |

应付股利的说明



38、其他应付款

(1) 其他应付款情况

单位：元

| 项目 | 期末数 | 期初数 |
|--------|---------------|---------------|
| 运费及质保金 | 10,647,625.39 | 13,895,883.64 |
| 合计 | 10,647,625.39 | 13,895,883.64 |

(2) 本报告期其他应付款中应付持有公司 5%（含 5%）以上表决权股份的股东单位款项

单位：元

| 单位名称 | 期末数 | 期初数 |
|-------------------------|-----|-----|
| (3) 账龄超过一年的大额其他应付款情况的说明 | | |

(3) 账龄超过一年的大额其他应付款情况的说明

| 债权人名称 | 金额 | 性质或内容 | 未偿还的原因 |
|-----------------|------------|-------|--------|
| 濮阳市一凡科贸有限公司 | 400,000.00 | 履约保证金 | 未到结算期 |
| 用友软件股份有限公司河北分公司 | 255,000.00 | 软件服务费 | 未到结算期 |
| 浙江宏伟供应链股份有限公司 | 150,000.00 | 履约保证金 | 未到结算期 |
| 合计 | 805,000.00 | | |

(4) 金额较大的其他应付款说明内容

金额较大的其他应付款主要是公司应付的货运费及中间商履约保证金。

39、预计负债

单位：元

| 项目 | 期初数 | 本期增加 | 本期减少 | 期末数 |
|--------|-----|------|------|-----|
| 预计负债说明 | | | | |

40、一年内到期的非流动负债

(1) 一年内到期的非流动负债情况

单位：元

| 项目 | 期末数 | 期初数 |
|-------------|----------------|---------------|
| 1 年内到期的长期借款 | 430,145,350.00 | 60,428,250.00 |
| 合计 | 430,145,350.00 | 60,428,250.00 |

(2) 一年内到期的长期借款

一年内到期的长期借款

单位：元

| 项目 | 期末数 | 期初数 |
|------|----------------|---------------|
| 抵押借款 | 30,145,350.00 | 30,428,250.00 |
| 保证借款 | 220,000,000.00 | |
| 信用借款 | 180,000,000.00 | 30,000,000.00 |
| 合计 | 430,145,350.00 | 60,428,250.00 |

一年内到期的长期借款中属于逾期借款获得展期的金额 0.00 元。

金额前五名的一年内到期的长期借款

单位：元



| 贷款单位 | 借款起始日 | 借款终止日 | 币种 | 利率 (%) | 期末数 | | 期初数 | |
|-----------------|-------------|-------------|-----|--------|------|----------------|--------------|---------------|
| | | | | | 外币金额 | 本币金额 | 外币金额 | 本币金额 |
| 中国进出口银行 | 2012年06月21日 | 2014年06月20日 | 人民币 | 4.2% | | 150,000,000.00 | | |
| 交通银行股份有限公司河北省分行 | 2012年04月05日 | 2014年04月05日 | 人民币 | 6.46% | | 100,000,000.00 | | |
| 中国进出口银行北京分行 | 2013年07月01日 | 2014年08月01日 | 人民币 | 4.2% | | 70,000,000.00 | | |
| 交通银行股份有限公司河北省分行 | 2012年01月18日 | 2014年01月18日 | 人民币 | 7.07% | | 50,000,000.00 | | |
| 交通银行股份有限公司河北省分行 | 2012年01月11日 | 2014年01月11日 | 人民币 | 6.89% | | 30,000,000.00 | | |
| 国家开发银行 | 2008年01月10日 | 2013年01月09日 | 美元 | 2.54% | | | 1,000,000.00 | 6,285,500.00 |
| 国家开发银行 | 2008年10月21日 | 2013年10月21日 | 美元 | 5.57% | | | 500,000.00 | 3,142,750.00 |
| 国家开发银行 | 2009年07月29日 | 2013年07月28日 | 人民币 | 7.07% | | | | 14,000,000.00 |
| 交通银行股份有限公司河北省分行 | 2009年07月29日 | 2013年07月28日 | 人民币 | 7.07% | | | | 7,000,000.00 |
| 交通银行股份有限公司河北省分行 | 2011年11月17日 | 2013年11月17日 | 人民币 | 6.77% | | | | 30,000,000.00 |
| 合计 | -- | -- | -- | -- | -- | 400,000,000.00 | -- | 60,428,250.00 |

一年内到期的长期借款中的逾期借款

单位：元

| 贷款单位 | 借款金额 | 逾期时间 | 年利率 (%) | 借款资金用途 | 逾期未偿还原因 | 预期还款期 |
|------|------|------|---------|--------|---------|-------|
|------|------|------|---------|--------|---------|-------|

资产负债表日后已偿还的金额 86,096,900.00 元。

一年内到期的长期借款说明

1、抵押保证借款说明详见长期借款说明。

2、资产负债表日后已偿还的人民币借款 80,000,000.00 元，美元借款 1,000,000.00 元。

(3) 一年内到期的应付债券

单位：元

| 债券名称 | 面值 | 发行日期 | 债券期限 | 发行金额 | 期初应付利息 | 本期应计利息 | 本期已付利息 | 期末应付利息 | 期末余额 |
|------|----|------|------|------|--------|--------|--------|--------|------|
|------|----|------|------|------|--------|--------|--------|--------|------|

一年内到期的应付债券说明

(4) 一年内到期的长期应付款

单位：元

| 借款单位 | 期限 | 初始金额 | 利率 (%) | 应计利息 | 期末余额 | 借款条件 |
|------|----|------|--------|------|------|------|
|------|----|------|--------|------|------|------|

一年内到期的长期应付款的说明

41、其他流动负债

单位：元

| 项目 | 期末账面余额 | 期初账面余额 |
|----|--------|--------|
|----|--------|--------|

其他流动负债说明

42、长期借款

(1) 长期借款分类



| 项目 | 期末数 | 期初数 |
|------|----------------|----------------|
| 抵押借款 | 87,387,600.00 | 118,570,250.00 |
| 保证借款 | 0.00 | 150,000,000.00 |
| 信用借款 | 90,000,000.00 | 180,000,000.00 |
| 合计 | 177,387,600.00 | 448,570,250.00 |

长期借款分类的说明

(2) 金额前五名的长期借款

单位：元

| 贷款单位 | 借款起始日 | 借款终止日 | 币种 | 利率 (%) | 期末数 | | 期初数 | |
|-----------------|-------------|-------------|-----|--------|--------------|-----------------------|--------------|-----------------------|
| | | | | | 外币金额 | 本币金额 | 外币金额 | 本币金额 |
| 交通银行股份有限公司保定分行 | 2013年02月01日 | 2015年01月31日 | 人民币 | 6.46% | | 60,000,000.00 | | |
| 国家开发银行 | 2009年07月29日 | 2016年07月28日 | 人民币 | 7.07% | | 42,000,000.00 | | 56,000,000.00 |
| 交通银行股份有限公司保定分行 | 2013年01月24日 | 2015年01月23日 | 人民币 | 6.46% | | 30,000,000.00 | | |
| 国家开发银行 | 2008年01月10日 | 2016年01月09日 | 美元 | 2.21% | 4,000,000.00 | 24,387,600.00 | 5,000,000.00 | 31,427,500.00 |
| 交通银行股份有限公司河北省分行 | 2009年07月29日 | 2016年07月28日 | 人民币 | 7.07% | | 21,000,000.00 | | 28,000,000.00 |
| 中国进出口银行 | 2012年06月21日 | 2014年06月20日 | 人民币 | 4.2% | | | | 150,000,000.00 |
| 交通银行股份有限公司河北省分行 | 2012年01月18日 | 2014年01月18日 | 人民币 | 7.65% | | | | 50,000,000.00 |
| 交通银行股份有限公司河北省分行 | 2012年04月05日 | 2014年04月05日 | 人民币 | 6.98% | | | | 100,000,000.00 |
| 合计 | -- | -- | -- | -- | -- | 177,387,600.00 | -- | 415,427,500.00 |

长期借款说明，因逾期借款获得展期形成的长期借款，应说明获得展期的条件、本金、利息、预计还款安排等

①国家开发银行借款 500 万美元用于链条索具项目，结息期为 6 个月，年利率为 6 个月 LIBOR+180BP，LIBOR 以每个利息期开始前两个营业日的伦敦时间上午 11 点 TELERATE 第 3750 版面公布的 6 个月美元 LIBOR 报价为准。此项借款由本公司以原值 6,999.86 万元的现有机器设备、原值 1,871.75 万元的现有房产、项目建成后形成的机器设备、原值 1,058 万元的土地使用权作抵押担保，同时由本公司控股股东巨力集团有限公司提供第三方连带责任保证担保。其中 100 万美元重分类至一年内到期的非流动负债。

该项借款抵押合同于 2013 年 7 月，签订抵押合同变更协议，将巨力索具股份有限公司项目建成后形成的机器设备变更为现有的 44 项原值为 10,037.15 万元机器设备，抵押合同变更后，公司抵押的机器设备原值合计为 17,037.01 万元、建筑物（厂房）原值为 1,871.75 万元的现有房产、土地使用权原值为 1,058.00 万元。

②国家开发银行借款 50 万美元的外汇借款合同用于 1.5 万吨捆绑索具项目，结息期为 6 个月，年利率为 6 个月 LIBOR+500BP，LIBOR 以每个利息期开始前两个营业日的伦敦时间上午 11 点 TELERATE 第 3750 版面公布的 6 个月美元 LIBOR 报价为准。此项



借款由企业控股股东巨力集团有限公司提供第三方连带责任保证担保，由企业以原值 1995.28 万元的现有机器设备以及捆绑索具项目建成后形成的机器设备作抵押担保。该笔借款已重分类至一年内到期的非流动负债。

③国家开发银行及交通银行股份有限公司河北省分行资金银团借款，用于年产 5 万吨金属索具项目，结息日为每年 3 月 20 日、6 月 20 日、9 月 20 日、12 月 20 日，执行利率为第一笔贷款实际提款日/利率调整日中国人民银行公布的同期同档次人民币贷款基准利率基础上上浮 8%。此项借款由公司原值 9,695.42 万元的建筑物（厂房）和 2,032.63 万元的土地使用权作抵押担保，同时由本公司控股股东巨力集团有限公司以土地使用权和建筑物提供担保、由本公司实际控制人杨建忠先生、杨建国先生提供无限连带责任保证担保。截止 2013 年 12 月 31 日，借款余额 8400 万元，其中 2100 万元重分类至一年内到期的非流动负债。

该项借款抵押合同于 2011 年 7 月 20 日，签订抵押合同变更协议，将巨力集团有限公司拥有所抵押的土地使用权和建筑物变更为巨力索具股份有限公司依法拥有的土地使用权和工业厂房，抵押人同意在抵押物变更后，继续以新的抵押物继续在原抵押合同的担保范围内提供担保，保证人杨建忠、杨建国继续在原担保合同的担保范围内提供担保，借款抵押合同变更后，公司抵押的建筑物（厂房）原值变更为 11,843.95 万元、土地使用权变更为 3,582.78 万元。

④中国进出口银行 7000 万元人民币借款由河北建设集团有限公司、杨建忠及其配偶姚香、杨建国及其配偶张虹提供保证。该笔借款已重分类至一年内到期的非流动负债。

⑤进出口银行借款 1.5 亿元为高新技术产品出口卖方信贷，用于出口产品的资金需要，年利率执行中国人民银行规定的出口卖方信贷利率，每季度结息，第一季度年利率为首次放款日的同档次出口卖方信贷利率，以后每满一季执行的年利率，根据届时中国人民银行规定的同档次贷款利率执行。此项借款由本公司控股股东巨力集团有限公司和本公司实际控制人杨建忠先生及其配偶、杨建国先生及其配偶提供连带责任保证担保。该笔借款已重分类至一年内到期的非流动负债。

43、应付债券

单位：元

| 债券名称 | 面值 | 发行日期 | 债券期限 | 发行金额 | 期初应付利息 | 本期应计利息 | 本期已付利息 | 期末应付利息 | 期末余额 |
|------|----|------|------|------|--------|--------|--------|--------|------|
|------|----|------|------|------|--------|--------|--------|--------|------|

应付债券说明，包括可转换公司债券的转股条件、转股时间

44、长期应付款

**(1) 金额前五名长期应付款情况**

单位：元

| 单位 | 期限 | 初始金额 | 利率 (%) | 应计利息 | 期末余额 | 借款条件 |
|----|----|------|--------|------|------|------|
|----|----|------|--------|------|------|------|

(2) 长期应付款中的应付融资租赁款明细

单位：元

| 单位 | 期末数 | | 期初数 | |
|----|-----|-----|-----|-----|
| | 外币 | 人民币 | 外币 | 人民币 |

由独立第三方为公司融资租赁提供担保的金额元。

长期应付款的说明

45、专项应付款

单位：元

| 项目 | 期初数 | 本期增加 | 本期减少 | 期末数 | 备注说明 |
|----|-----|------|------|-----|------|
|----|-----|------|------|-----|------|

专项应付款说明

46、其他非流动负债

单位：元

| 项目 | 期末账面余额 | 期初账面余额 |
|------------|----------------------|----------------------|
| 契税补助* | 7,953,110.65 | 8,213,597.53 |
| 契税补助** | 2,584,478.73 | 2,643,438.69 |
| 基础设施建设费补助 | 46,198,148.63 | 47,232,386.27 |
| 技改项目贴息补助* | 2,916,666.56 | 3,208,333.28 |
| 技改项目贴息补助** | 2,083,333.36 | 2,291,666.68 |
| 合计 | 61,735,737.93 | 63,589,422.45 |

其他非流动负债说明

(1) 契税补助*

根据徐水县委、徐水县政府徐发[2006]18号“关于印发《徐水县鼓励投资和招商引资优惠政策即奖励办法（试行）》的通知”的规定，以及徐水县人民政府领导议事纪要[2007]18号的意见，本公司在办理股东巨力集团有限公司出资转让的土地、房产等资产过户手续时已经缴纳的契税，由徐水县财政局予以补助。此项补助款按照相关资产的预计使用年限进行摊销。

(2) 契税补助**

根据徐水县委、徐水县政府徐发[2006]18号“关于印发《徐水县鼓励投资和招商引资优惠政策即奖励办法（试行）》的通知”的规定，本公司2007年购入用于建设索具生产园区的土地时缴纳的契税，由徐水县财政局予以补助。此项补助款按照土地使用权的预计使用年限进行摊销。

(3) 基础设施建设费补助

根据徐水县委、徐水县政府徐发[2006]18号“关于印发《徐水县鼓励投资和招商引



资优惠政策即奖励办法（试行）》的通知”、徐水县委、徐水县政府徐发[2010]18号“关于印发《徐水县鼓励投资和招商引资优惠政策即奖励办法（试行）》的通知”的规定，以及徐水县发展改革局“关于对巨力索具股份有限公司建设索具大园区项目要求享受优惠政策的审核意见”，本公司购入用于建设索具大园区土地时支付的土地出让金的县级留成部分，由徐水县财政局予以补助，此项补助款按照土地使用权的预计使用年限进行摊销。

（4）技改项目贴息补助*

根据保定市财政局、保定市发展和改革委员会保财建[2008]128号“关于下达2008年度第一批省主导产业技术改造项目贴息资金的通知”规定，本公司2008年收到“钢索具及软索具技改扩建项目”的贷款贴息补助资金3,500,000.00元，此项补助款按照设备的预计使用年限进行摊销。

（5）技改项目贴息补助**

根据保定市财政局保财企[2011]31号“关于下达2011年度第一批工业企业技术改造专项资金的通知”规定，本公司2011年收到“年产5万吨金属索具项目”的贷款贴息补助资金2,500,000.00元，此项补助款按照设备的预计使用年限进行摊销。

涉及政府补助的负债项目

单位：元

| 负债项目 | 期初余额 | 本期新增补助金额 | 本期计入营业外收入金额 | 其他变动 | 期末余额 | 与资产相关/与收益相关 |
|------|------|----------|-------------|------|------|-------------|
|------|------|----------|-------------|------|------|-------------|

47、股本

单位：元

| | 期初数 | 本期变动增减（+、-） | | | | | 期末数 |
|------|----------------|-------------|----|-------|----|----|----------------|
| | | 发行新股 | 送股 | 公积金转股 | 其他 | 小计 | |
| 股份总数 | 960,000,000.00 | | | | | | 960,000,000.00 |

股本变动情况说明，本报告期内有增资或减资行为的，应披露执行验资的会计师事务所名称和验资报告文号；运行不足3年的股份有限公司，设立前的年份只需说明净资产情况；有限责任公司整体变更为股份公司应说明公司设立时的验资情况

① 根据中国证券监督管理委员会《关于核准巨力索具股份有限公司首次公开发行股票批复》（证监许可[2009]1488号文），本公司于2010年1月18日完成向社会公开发行人民币普通股（A股）股票5,000万股的发行程序，本次发行完成后，公司股本由35,000万元（35,000万股）增加至40,000万元（40,000万股），增加的股本业经天健正信会计师事务所有限公司天健正信验（2010）综字第160001号验资报告验证。



② 2009 年度股东大会审议通过了《巨力索具股份有限公司 2009 年度利润分配及资本公积金转增股本的方案》，以公司首次公开发行后总股本 400,000,000.00 股为基数，向全体股东每 10 股派现金 3 元人民币，同时以资本公积金向全体股东每 10 股转增 2 股，合计转增 8,000 万股，权益分派结束后，公司股本总数为 48,000 万股，注册资本为 48,000 万元。增加的股本业经天健正信会计师事务所有限公司天健正信验（2010）综字第 160002 号验资报告验证。

③ 2011 年 8 月 31 日，本公司 2011 年第一次临时股东大会审议通过了《巨力索具股份有限公司 2011 年半年度利润分配及资本公积金转增股本的方案》，以 2011 年 6 月 30 日公司总股本 48,000 万股为基数，以资本公积金向全体股东每 10 股转增 10 股，合计转增 48,000 万股，转增后公司总股本变更为 96,000 万股。增加的股本业经天健正信会计师事务所有限公司天健正信验（2011）综字第 160002 号验资报告验证。

48、库存股

库存股情况说明

49、专项储备

专项储备情况说明

50、资本公积

单位：元

| 项目 | 期初数 | 本期增加 | 本期减少 | 期末数 |
|------------|----------------|--------------|------|----------------|
| 资本溢价（股本溢价） | 669,268,037.10 | | | 669,268,037.10 |
| 其他资本公积 | 1,140,992.04 | 2,891,981.76 | | 4,032,973.80 |
| 合计 | 670,409,029.14 | 2,891,981.76 | | 673,301,010.90 |

资本公积说明

本期资本公积增加金额为联营企业刘伶醉酿酒股份有限公司资本公积变动引起。

51、盈余公积

单位：元

| 项目 | 期初数 | 本期增加 | 本期减少 | 期末数 |
|--------|----------------|--------------|------|----------------|
| 法定盈余公积 | 104,904,553.44 | 7,603,341.06 | | 112,507,894.50 |
| 合计 | 104,904,553.44 | 7,603,341.06 | | 112,507,894.50 |

盈余公积说明，用盈余公积转增股本、弥补亏损、分派股利的，应说明有关决议

52、一般风险准备

一般风险准备情况说明

53、未分配利润

单位：元

| 项目 | 金额 | 提取或分配比例 |
|----|----|---------|
|----|----|---------|



| | | |
|-------------------|----------------|-----|
| 调整前上年末未分配利润 | 580,888,857.63 | -- |
| 调整后年初未分配利润 | 580,888,857.63 | -- |
| 加：本期归属于母公司所有者的净利润 | 70,190,876.07 | -- |
| 减：提取法定盈余公积 | 7,603,341.06 | 10% |
| 应付普通股股利 | 19,200,000.00 | |
| 期末未分配利润 | 624,276,392.64 | -- |

调整年初未分配利润明细：

- 1)、由于《企业会计准则》及其相关新规定进行追溯调整，影响年初未分配利润 0.00 元。
- 2)、由于会计政策变更，影响年初未分配利润 0.00 元。
- 3)、由于重大会计差错更正，影响年初未分配利润 0.00 元。
- 4)、由于同一控制导致的合并范围变更，影响年初未分配利润 0.00 元。
- 5)、其他调整合计影响年初未分配利润 0.00 元。

未分配利润说明，对于首次公开发行证券的公司，如果发行前的滚存利润经股东大会决议由新老股东共同享有，应明确予以说明；如果发行前的滚存利润经股东大会决议在发行前进行分配并由老股东享有，公司应明确披露应付股利中老股东享有的经审计的利润数

根据本公司 2013 年 3 月 5 日第三届董事会第二十四次会议决议：公司以截止 2012 年 12 月 31 日的总股本 96,000 万股为基数，向全体股东以每 10 股派发现金红利 0.2 元（含税），共计 19,200,000.00 元。2012 年 3 月 27 召开的 2012 年年度股东大会审议通过了上述利润分配方案。

54、营业收入、营业成本

(1) 营业收入、营业成本

单位：元

| 项目 | 本期发生额 | 上期发生额 |
|--------|------------------|------------------|
| 主营业务收入 | 1,637,333,619.00 | 1,618,111,399.95 |
| 其他业务收入 | 60,134,115.40 | 35,180,285.84 |
| 营业成本 | 1,265,361,595.11 | 1,168,941,511.93 |

(2) 主营业务（分行业）

单位：元

| 行业名称 | 本期发生额 | | 上期发生额 | |
|---------|------------------|------------------|------------------|------------------|
| | 营业收入 | 营业成本 | 营业收入 | 营业成本 |
| 纺织业 | 307,482,967.56 | 230,309,274.35 | 317,640,560.15 | 234,745,622.40 |
| 金属制品业 | 760,957,098.46 | 556,213,394.49 | 753,590,917.44 | 510,948,001.93 |
| 通用设备制造业 | 568,893,552.98 | 437,618,166.23 | 546,879,922.36 | 401,977,373.03 |
| 合计 | 1,637,333,619.00 | 1,224,140,835.07 | 1,618,111,399.95 | 1,147,670,997.36 |

(3) 主营业务（分产品）

单位：元



| 产品名称 | 本期发生额 | | 上期发生额 | |
|---------------------|------------------|------------------|------------------|------------------|
| | 营业收入 | 营业成本 | 营业收入 | 营业成本 |
| 合成纤维吊装带索具 | 307,482,967.56 | 230,309,274.35 | 317,640,560.15 | 234,745,622.40 |
| 钢丝绳及钢丝绳索具 | 464,380,033.80 | 346,269,156.68 | 482,023,893.87 | 346,799,169.80 |
| 工程及金属索具 | 696,548,093.07 | 507,153,307.62 | 660,539,330.11 | 441,591,793.58 |
| 链条及链条索具 | 50,804,964.57 | 34,711,919.43 | 41,989,201.46 | 25,575,455.22 |
| 保定市高铁片区路网项目东风路高跨桥项目 | 118,117,560.00 | 105,697,176.99 | 115,918,414.36 | 98,958,956.36 |
| 合计 | 1,637,333,619.00 | 1,224,140,835.07 | 1,618,111,399.95 | 1,147,670,997.36 |

(4) 主营业务 (分地区)

单位: 元

| 地区名称 | 本期发生额 | | 上期发生额 | |
|------|------------------|------------------|------------------|------------------|
| | 营业收入 | 营业成本 | 营业收入 | 营业成本 |
| 出口 | 285,670,446.35 | 252,741,007.27 | 337,844,019.86 | 295,338,999.53 |
| 内销 | 1,351,663,172.65 | 971,399,827.80 | 1,280,267,380.09 | 852,331,997.83 |
| 合计 | 1,637,333,619.00 | 1,224,140,835.07 | 1,618,111,399.95 | 1,147,670,997.36 |

(5) 公司来自前五名客户的营业收入情况

单位: 元

| 客户名称 | 主营业务收入 | 占公司全部营业收入的比例(%) |
|------------------|----------------|-----------------|
| 河北建设集团有限公司 | 118,117,560.00 | 6.96% |
| 海洋石油工程股份有限公司 | 54,693,004.96 | 3.22% |
| 上海振华重工(集团)股份有限公司 | 35,665,374.79 | 2.1% |
| 武汉中港工程物资公司 | 33,576,320.51 | 1.98% |
| 中建钢构有限公司 | 30,272,329.66 | 1.78% |
| 合计 | 272,324,589.92 | 16.04% |

营业收入的说明

55、合同项目收入

单位: 元

| 固定造价合同 | 合同项目 | 金额 | 累计已发生成本 | 累计已确认毛利(亏损以“-”号表示) | 已办理结算的金额 |
|--------|------|----|---------|--------------------|----------|
| 成本加成合同 | 合同项目 | 金额 | 累计已发生成本 | 累计已确认毛利(亏损以“-”号表示) | 已办理结算的金额 |

合同项目的说明

56、营业税金及附加

单位: 元

| 项目 | 本期发生额 | 上期发生额 | 计缴标准 |
|---------|--------------|--------------|------------------|
| 营业税 | 810,642.01 | 784,903.42 | 应税收入的 5%、3% |
| 城市维护建设税 | 3,282,826.05 | 3,169,263.49 | 应纳流转税额的 1%、5%、7% |
| 教育费附加 | 3,284,412.83 | 3,166,033.04 | 应纳流转税额的 1%、5%、7% |
| 合计 | 7,377,880.89 | 7,120,199.95 | -- |

营业税金及附加的说明

57、销售费用

单位: 元

| 项目 | 本期发生额 | 上期发生额 |
|------|---------------|---------------|
| 职工薪酬 | 48,018,764.43 | 50,280,418.59 |
| 货运费 | 40,798,465.28 | 38,611,702.97 |
| 差旅费 | 19,459,273.45 | 22,638,570.10 |



| | | |
|--------|----------------|----------------|
| 办公费 | 2,289,006.16 | 3,448,069.93 |
| 出口产品费用 | 6,067,464.65 | 5,027,836.22 |
| 房租 | 2,208,734.10 | 1,705,098.78 |
| 电话费 | 1,858,157.18 | 2,144,175.27 |
| 招待费 | 9,285,880.50 | 10,790,306.80 |
| 车辆费 | 9,158,401.75 | 10,817,077.04 |
| 过路费 | 1,851,252.77 | 2,996,291.46 |
| 包装费 | 9,376,285.39 | 9,222,528.50 |
| 广告费 | 1,410,243.66 | 1,592,312.37 |
| 会务费 | 137,867.84 | 651,344.70 |
| 招标费 | 274,089.72 | 577,141.50 |
| 折旧费 | 3,553,790.44 | 3,794,915.99 |
| 其他费用 | 5,452,456.65 | 5,978,761.65 |
| 合计 | 161,200,133.97 | 170,276,551.87 |

58、管理费用

单位：元

| 项目 | 本期发生额 | 上期发生额 |
|---------|---------------|---------------|
| 技术开发费 | 20,216,890.65 | 21,062,014.75 |
| 职工薪酬 | 17,139,603.98 | 15,265,000.50 |
| 折旧费 | 12,838,230.27 | 12,645,126.96 |
| 车辆费 | 6,268,532.48 | 8,594,676.59 |
| 税金 | 15,886,336.01 | 11,691,379.12 |
| 办公费 | 4,523,547.93 | 4,589,044.86 |
| 修理费 | 7,049,971.84 | 5,850,256.24 |
| 会务费 | 66,272.00 | 369,583.00 |
| 差旅费 | 850,735.15 | 811,902.58 |
| 电讯费 | 674,487.96 | 903,414.83 |
| 业务招待费 | 404,114.70 | 527,567.33 |
| 广告费 | 109,587.77 | 22,358.00 |
| 无形资产摊销 | 2,523,074.92 | 2,411,124.98 |
| 检测费 | 1,719,982.64 | 1,264,672.58 |
| 取暖费 | 394,458.85 | 525,322.28 |
| 咨询费 | 544,763.40 | 1,496,199.69 |
| 消防安全费摊销 | | 184,804.75 |
| 印刷费 | 273,846.15 | 526,540.66 |
| 聘请中介机构费 | 696,225.78 | 1,392,800.00 |
| 其他费用 | 4,867,603.41 | 4,365,420.55 |
| 合计 | 97,048,265.89 | 94,499,210.25 |

59、财务费用

单位：元

| 项目 | 本期发生额 | 上期发生额 |
|---------|----------------|----------------|
| 利息支出 | 87,040,121.23 | 83,367,117.66 |
| 利息资本化 | -10,755,334.31 | -15,613,826.29 |
| 利息收入 | -2,632,238.07 | -1,987,315.42 |
| 汇兑损益 | 3,126,818.27 | 731,811.88 |
| 汇兑损益资本化 | 0.00 | -293,620.97 |
| 手续费及其他 | 5,263,382.29 | 2,077,578.01 |
| 合计 | 82,042,749.41 | 68,281,744.87 |

60、公允价值变动收益

单位：元

| 产生公允价值变动收益的来源 | 本期发生额 | 上期发生额 |
|---------------|-------|-------|
|---------------|-------|-------|

公允价值变动收益的说明



61、投资收益

(1) 投资收益明细情况

单位：元

| 项目 | 本期发生额 | 上期发生额 |
|----------------|--------------|------------|
| 权益法核算的长期股权投资收益 | 1,032,206.27 | 782,137.16 |
| 合计 | 1,032,206.27 | 782,137.16 |

(2) 按成本法核算的长期股权投资收益

单位：元

| 被投资单位 | 本期发生额 | 上期发生额 | 本期比上期增减变动的原因 |
|-------|-------|-------|--------------|
|-------|-------|-------|--------------|

(3) 按权益法核算的长期股权投资收益

单位：元

| 被投资单位 | 本期发生额 | 上期发生额 | 本期比上期增减变动的原因 |
|-------------|--------------|------------|--|
| 刘伶醉酿酒股份有限公司 | 1,032,206.27 | 782,137.16 | 2012 年度确认的刘伶醉酿酒股份的投资收益期间为 2012 年 12 月 13 日至 2012 年 12 月 31 日，2013 年度确认的投资收益期间为 2013 年整年度，由于市场需求的变化，对刘伶醉酿酒股份有限公司的收益比预期收益有所偏离。 |
| 合计 | 1,032,206.27 | 782,137.16 | -- |

投资收益的说明，若投资收益汇回有重大限制的，应予以说明。若不存在此类重大限制，也应做出说明

62、资产减值损失

单位：元

| 项目 | 本期发生额 | 上期发生额 |
|----------|--------------|---------------|
| 一、坏账损失 | 8,596,541.91 | 18,067,511.00 |
| 二、存货跌价损失 | 316,263.72 | |
| 合计 | 8,912,805.63 | 18,067,511.00 |

63、营业外收入

(1) 营业外收入情况

单位：元

| 项目 | 本期发生额 | 上期发生额 | 计入当期非经常性损益的金额 |
|---|--------------|---------------|---------------|
| 非流动资产处置利得合计 | 471,635.11 | 162,800.38 | 471,635.11 |
| 其中：固定资产处置利得 | 471,635.11 | 162,800.38 | 471,635.11 |
| 政府补助 | 2,353,684.52 | 4,073,684.52 | 500,000.00 |
| 权益法核算的长期股权投资的投资成本小于投资时应享有被投资单位可辨认净资产公允价值份额的差额 | 0.00 | 6,630,078.98 | 0.00 |
| 其他 | 2,368,918.28 | 1,633,347.80 | 2,368,918.28 |
| 合计 | 5,194,237.91 | 12,499,911.68 | 3,340,553.39 |

营业外收入说明

本期发生额较上年同期减少 58.45%，主要原因为报告期内取得的财政补贴较上年同期减少。

(2) 计入当期损益的政府补助



| 补助项目 | 本期发生额 | 上期发生额 | 与资产相关/与收益相关 | 是否属于非经常性损益 |
|--------|--------------|--------------|-------------|------------|
| 其他政府补助 | 500,000.00 | 2,220,000.00 | 与收益相关 | 是 |
| 递延收益摊销 | 1,853,684.52 | 1,853,684.52 | 与资产相关 | 否 |
| 合计 | 2,353,684.52 | 4,073,684.52 | -- | -- |

64、营业外支出

单位：元

| 项目 | 本期发生额 | 上期发生额 | 计入当期非经常性损益的金额 |
|-------------|--------------|--------------|---------------|
| 非流动资产处置损失合计 | 486,560.88 | 1,166,658.28 | 486,560.88 |
| 其中：固定资产处置损失 | 486,560.88 | 1,166,658.28 | 486,560.88 |
| 对外捐赠 | 38,880.00 | | 38,880.00 |
| 其他 | 542,212.25 | 317,737.32 | 542,212.25 |
| 合计 | 1,067,653.13 | 1,484,395.60 | 1,067,653.13 |

营业外支出说明

65、所得税费用

单位：元

| 项目 | 本期发生额 | 上期发生额 |
|------------------|---------------|---------------|
| 按税法及相关规定计算的当期所得税 | 11,625,646.01 | 19,921,280.79 |
| 递延所得税调整 | -1,133,427.53 | -2,692,111.91 |
| 合计 | 10,492,218.48 | 17,229,168.88 |

66、基本每股收益和稀释每股收益的计算过程

| 项目 | 代码 | 本期发生额 | 上期发生额 |
|-----------------------------------|--------------------------------|----------------|----------------|
| 报告期归属于公司普通股股东的净利润 | P1 | 70,190,876.07 | 120,673,440.28 |
| 报告期归属于公司普通股股东的非经常性损益 | F | 1,926,070.78 | 7,812,680.78 |
| 报告期扣除非经常性损益后归属于公司普通股股东的净利润 | P2=P1-F | 68,264,805.29 | 112,860,759.50 |
| 稀释事项对归属于公司普通股股东的净利润的影响 | P3 | | |
| 稀释事项对扣除非经常性损益后归属于公司普通股股东的净利润的影响 | P4 | | |
| 期初股份总数 | S0 | 960,000,000.00 | 960,000,000.00 |
| 报告期因公积金转增股本或股票股利分配等增加股份数 | S1 | | |
| 报告期因发行新股或债转股等增加股份数 | Si | | |
| 增加股份下一月份起至报告期期末的月份数 | Mi | | |
| 报告期因回购等减少股份数 | Sj | | |
| 减少股份下一月份起至报告期期末的月份数 | Mj | | |
| 报告期缩股数 | Sk | | |
| 报告期月份数 | M0 | 12 | 12 |
| 发行在外的普通股加权平均数 | $S=S0+S1+Si*Mi/M0-Sj*Mj/M0-Sk$ | 960,000,000.00 | 960,000,000.00 |
| 加：假定稀释性潜在普通股转换为已发行普通股而增加的普通股加权平均数 | X1 | | |
| 计算稀释每股收益的普通股加权平均数 | $X2=S+X1$ | 960,000,000.00 | 960,000,000.00 |
| 其中：可转换公司债券转换而增加的普通股加权数 | | | |
| 认股权证/股份期权行权而增加的普通股加权数 | | | |
| 回购承诺履行而增加的普通股加权数 | | | |
| 归属于公司普通股股东的基本每股收益 | $Y1=P1/S$ | 0.07 | 0.13 |
| 扣除非经常性损益后归属于公司普通股股东的基 | $Y2=P2/S$ | 0.07 | 0.12 |



| | | | |
|-------|--|--|--|
| 本每股收益 | | | |
|-------|--|--|--|

说明：不存在稀释因素。

67、其他综合收益

单位：元

| 项目 | 本期发生额 | 上期发生额 |
|--------------|-------------|-----------|
| 4.外币财务报表折算差额 | -125,196.81 | 28,314.69 |
| 小计 | -125,196.81 | 28,314.69 |
| 合计 | -125,196.81 | 28,314.69 |

其他综合收益说明

68、现金流量表附注

(1) 收到的其他与经营活动有关的现金

单位：元

| 项目 | 金额 |
|--------------|---------------|
| 政府补贴拨款 | 500,000.00 |
| 银行存款利息收入 | 2,632,238.07 |
| 中间商保证金及招标保证金 | 9,328,271.80 |
| 保险公司赔款 | 4,807,494.68 |
| 收到退回保函保证金 | 6,479,849.48 |
| 单位往来 | 7,161,246.62 |
| 合计 | 30,909,100.65 |

收到的其他与经营活动有关的现金说明

(2) 支付的其他与经营活动有关的现金

单位：元

| 项目 | 金额 |
|---------|----------------|
| 差旅费 | 20,310,008.60 |
| 货运费 | 43,869,317.51 |
| 办公费 | 6,812,554.09 |
| 招待费 | 9,689,995.20 |
| 佣金及出口费用 | 6,067,464.65 |
| 电话费 | 2,532,645.14 |
| 车辆费 | 15,426,934.23 |
| 会务费 | 204,139.84 |
| 房租水电 | 2,208,734.10 |
| 过桥费 | 1,851,252.77 |
| 其他费用支出 | 15,348,799.17 |
| 支付的保证金 | 28,969,023.12 |
| 资金往来 | 5,031,612.54 |
| 合计 | 158,322,480.96 |

支付的其他与经营活动有关的现金说明

(3) 收到的其他与投资活动有关的现金

单位：元

| 项目 | 金额 |
|----|----|
|----|----|

收到的其他与投资活动有关的现金说明

(4) 支付的其他与投资活动有关的现金



| 项目 | 金额 |
|----|----|
|----|----|

支付的其他与投资活动有关的现金说明

(5) 收到的其他与筹资活动有关的现金

单位：元

| 项目 | 金额 |
|----|----|
|----|----|

收到的其他与筹资活动有关的现金说明

(6) 支付的其他与筹资活动有关的现金

单位：元

| 项目 | 金额 |
|----|----|
|----|----|

支付的其他与筹资活动有关的现金说明

69、现金流量表补充资料

(1) 现金流量表补充资料

单位：元

| 补充资料 | 本期金额 | 上期金额 |
|----------------------------------|-----------------|-----------------|
| 1. 将净利润调节为经营活动现金流量： | -- | -- |
| 净利润 | 70,190,876.07 | 120,673,440.28 |
| 加：资产减值准备 | 8,912,805.63 | 18,067,511.00 |
| 固定资产折旧、油气资产折耗、生产性生物资产折旧 | 112,888,588.40 | 92,867,870.60 |
| 无形资产摊销 | 4,965,799.68 | 4,849,060.66 |
| 处置固定资产、无形资产和其他长期资产的损失（收益以“-”号填列） | 14,925.77 | 1,003,857.90 |
| 财务费用（收益以“-”号填列） | 76,284,786.92 | 67,753,291.37 |
| 投资损失（收益以“-”号填列） | -1,032,206.27 | -782,137.16 |
| 递延所得税资产减少（增加以“-”号填列） | -1,133,427.53 | -2,692,111.91 |
| 存货的减少（增加以“-”号填列） | -66,319,439.16 | -132,045,427.49 |
| 经营性应收项目的减少（增加以“-”号填列） | -195,312,275.50 | -328,166,000.89 |
| 经营性应付项目的增加（减少以“-”号填列） | 85,801,448.96 | 194,564,702.71 |
| 经营活动产生的现金流量净额 | 95,261,882.97 | 36,094,057.07 |
| 2. 不涉及现金收支的重大投资和筹资活动： | -- | -- |
| 3. 现金及现金等价物净变动情况： | -- | -- |
| 现金的期末余额 | 384,615,700.13 | 393,593,264.67 |
| 减：现金的期初余额 | 393,593,264.67 | 415,892,697.54 |
| 现金及现金等价物净增加额 | -8,977,564.54 | -22,299,432.87 |

(2) 本报告期取得或处置子公司及其他营业单位的相关信息

单位：元

| 补充资料 | 本期发生额 | 上期发生额 |
|----------------------|-------|-------|
| 一、取得子公司及其他营业单位的有关信息： | -- | -- |
| 二、处置子公司及其他营业单位的有关信息： | -- | -- |

(3) 现金和现金等价物的构成

单位：元

| 项目 | 期末数 | 期初数 |
|----------------|----------------|----------------|
| 一、现金 | 384,615,700.13 | 393,593,264.67 |
| 其中：库存现金 | 395,373.78 | 89,508.69 |
| 可随时用于支付的银行存款 | 384,220,326.35 | 393,503,755.98 |
| 三、期末现金及现金等价物余额 | 384,615,700.13 | 393,593,264.67 |



现金流量表补充资料的说明

70、所有者权益变动表项目注释

说明对上年年末余额进行调整的“其他”项目名称及调整金额、由同一控制下企业合并产生的追溯调整等事项

八、资产证券化业务的会计处理

1、说明资产证券化业务的主要交易安排及其会计处理、破产隔离条款

2、公司不具有控制权但实质上承担其风险的特殊目的主体情况

单位：元

| 名称 | 期末资产总额 | 期末负债总额 | 期末净资产 | 本期营业收入 | 本期净利润 | 备注 |
|----|--------|--------|-------|--------|-------|----|
|----|--------|--------|-------|--------|-------|----|

九、关联方及关联交易

1、本企业的母公司情况

| 母公司名称 | 关联关系 | 企业类型 | 注册地 | 法定代表人 | 业务性质 | 注册资本 | 母公司对本企业的持股比例 (%) | 母公司对本企业的表决权比例 (%) | 本企业最终控制方 | 组织机构代码 |
|----------|------|--------|--------------|-------|----------|-----------|------------------|-------------------|----------|-----------|
| 巨力集团有限公司 | 控股股东 | 有限责任公司 | 河北省保定市徐水科技园区 | 杨建忠 | 投资及其资产管理 | 365000000 | 47% | 47% | | 108293730 |

本企业的母公司情况的说明

2、本企业的子公司情况

| 子公司全称 | 子公司类型 | 企业类型 | 注册地 | 法定代表人 | 业务性质 | 注册资本 | 持股比例 (%) | 表决权比例 (%) | 组织机构代码 |
|----------------|-------|--------------|--------|-------|---------|-----------|----------|-----------|------------|
| 巨力索具美国有限公司 | 控股子公司 | 有限责任公司 | 美国休斯敦 | 王杰 | 产品销售 | 77.15 万美元 | 100% | 100% | |
| 巨力索具欧洲有限公司 | 控股子公司 | 有限责任公司 | 爱尔兰都柏林 | 张虹 | 产品销售 | 100 万欧元 | 100% | 100% | |
| 巨力索具上海有限公司 | 控股子公司 | 有限责任公司 | 上海 | 杨建忠 | 产品销售 | 3000 万元 | 100% | 100% | 703498765 |
| 徐水县巨力钢结构工程有限公司 | 控股子公司 | 有限责任公司 | 徐水 | 杨建国 | 产品生产销售 | 3600 万元 | 100% | 100% | 741501494 |
| 上海浦江缆索工程有限公司 | 控股子公司 | 有限责任公司 | 上海 | 杨建国 | 预应力工程安装 | 200 万元 | 100% | 100% | 630286074 |
| 刘伶醉酿酒股份有限公司 | 参股公司 | 股份有限公司 (非上市) | 徐水 | 杨建忠 | 产品生产销售 | 40200 万元 | 19.90% | 19.90% | 58692784-9 |
| 巨力索具 (香港) 有限公司 | 控股子公司 | 有限责任公司 | 香港 | 杨赛 | 产品生产销售 | 0.1 万美元 | 100% | 100% | |

3、本企业的合营和联营企业情况

| 被投资单位名称 | 企业类型 | 注册地 | 法定代表人 | 业务性质 | 注册资本 | 本企业持股比例 (%) | 本企业在被投资单位表决权比例 (%) | 关联关系 | 组织机构代码 |
|---------|------|-----|-------|------|------|-------------|--------------------|------|--------|
| 一、合营企业 | | | | | | | | | |



| 二、联营企业 | | | | | | | | | |
|-------------|-------------|----|-----|------------|-----------|-------|-------|----------|------------|
| 刘伶醉酿酒股份有限公司 | 股份有限公司(非上市) | 徐水 | 杨建忠 | 产品生产 销售 | 402000000 | 19.9% | 19.9% | 受同一控制人控制 | 58692784-9 |

4、本企业的其他关联方情况

| 其他关联方名称 | 与本公司关系 | 组织机构代码 |
|-----------------|-------------------|------------|
| 巨力集团徐水运输有限公司 | 受同一控制人控制 | 74540195-X |
| 巨力集团徐水房地产开发有限公司 | 受同一控制人控制 | 79657062-2 |
| 巨力新能源股份有限公司 | 受同一控制人控制 | 68701571-8 |
| 巨力影视传媒有限公司 | 受同一控制人控制 | 68926101-5 |
| 巨力集团徐水建筑工程有限公司 | 受同一控制人控制 | 10828066-5 |
| 徐水县巨力小额贷款有限公司 | 受同一控制人控制 | 56323571-9 |
| 保定刘伶醉酒业销售有限公司 | 受同一控制人控制 | 56736320-8 |
| 保定巨力担保有限公司 | 受同一控制人控制 | 57676837-0 |
| 徐水县刘伶醉商贸有限公司 | 受同一控制人控制 | 58097913-8 |
| 保定巨力信息科技有限公司 | 受同一控制人控制 | 58361999-8 |
| 徐水县巨力刘伶醉商场有限公司 | 受同一控制人控制 | 06573860-4 |
| 河北巨力房地产开发有限公司 | 受同一控制人控制 | 05095280-0 |
| 刘伶醉酿酒股份有限公司 | 本公司联营企业，并受同一控制人控制 | 58692784-9 |
| 杨建忠 | 董事长 | |
| 杨建国 | 副董事长 | |
| 张虹 | 董事、总裁 | |
| 杨凯 | 财务总监 | |
| 白雪飞 | 董事会秘书 | |

本企业的其他关联方情况的说明

5、关联方交易

(1) 采购商品、接受劳务情况表

单位：元

| 关联方 | 关联交易内容 | 关联交易定价方式及决策程序 | 本期发生额 | | 上期发生额 | |
|----------------|-----------|---------------|---------------|---------------|---------------|---------------|
| | | | 金额 | 占同类交易金额的比例(%) | 金额 | 占同类交易金额的比例(%) |
| 巨力集团徐水建筑工程有限公司 | 土建工程、门窗劳务 | 市场价 | 10,167,410.00 | 100% | 15,945,300.00 | 69.52% |
| 保定刘伶醉酒业销售有限公司 | 购买酒品 | 市场价 | 435,453.44 | 100% | 359,038.00 | 100% |
| 巨力集团徐水运输有限公司 | 货物运输 | 市场价 | 5,929,238.80 | 14.53% | 8,295,084.38 | 21.48% |
| 巨力新能源股份有限公司 | 购买材料 | 市场价 | | | 854,700.85 | 0.08% |
| 巨力新能源股份有限公司 | 10MW 光伏电站 | 市场价 | 32,478,632.33 | 100% | | |

出售商品、提供劳务情况表

单位：元

| 关联方 | 关联交易内容 | 关联交易定价方式及决策程序 | 本期发生额 | | 上期发生额 | |
|---------------|--------|---------------|--------------|---------------|--------------|---------------|
| | | | 金额 | 占同类交易金额的比例(%) | 金额 | 占同类交易金额的比例(%) |
| 保定刘伶醉酒业销售有限公司 | 索具产品 | 市场价 | 4,469,702.37 | 0.27% | | |
| 刘伶醉酿酒股份有限公司 | 索具产品 | 市场价 | 139,762.46 | 0.01% | 2,207,566.57 | 0.14% |



| | | | | | | |
|-----------------|---------|-----|------------|-------|--------------|-------|
| 刘伶醉酿酒股份有限公司 | 材料、工具等 | 市场价 | 7,664.89 | 0.03% | 301,419.37 | 2.03% |
| 巨力集团徐水房地产开发有限公司 | 彩板钢梁 | 市场价 | 196,581.19 | 0.01% | | |
| 徐水县巨力刘伶醉商场有限公司 | 材料、工具等 | 市场价 | 8,119.66 | 0.03% | | |
| 巨力新能源股份有限公司 | 索具产品 | 市场价 | | | 5,982.91 | 0% |
| 刘伶醉酿酒股份有限公司 | 厂房制作、安装 | 市场价 | | | 9,366,447.33 | 100% |

(2) 关联托管/承包情况

公司受托管理/承包情况表

单位：元

| 委托方/出包方名称 | 受托方/承包方名称 | 受托/承包资产类型 | 受托/承包起始日 | 受托/承包终止日 | 托管收益/承包收益定价依据 | 本报告期确认的托管收益/承包收益 |
|-----------|-----------|-----------|----------|----------|---------------|------------------|
|-----------|-----------|-----------|----------|----------|---------------|------------------|

公司委托管理/出包情况表

单位：元

| 委托方/出包方名称 | 受托方/承包方名称 | 受托/出包资产类型 | 委托/出包起始日 | 委托/出包终止日 | 托管费/出包费定价依据 | 本报告期确认的托管费/出包费 |
|-----------|-----------|-----------|----------|----------|-------------|----------------|
|-----------|-----------|-----------|----------|----------|-------------|----------------|

关联托管/承包情况说明

(3) 关联租赁情况

公司出租情况表

单位：元

| 出租方名称 | 承租方名称 | 租赁资产种类 | 租赁起始日 | 租赁终止日 | 租赁收益定价依据 | 本报告期确认的租赁收益 |
|------------|---------------|--------|-------------|-------------|----------|-------------|
| 巨力索具股份有限公司 | 巨力影视传媒有限公司 | 办公楼 | 2013年01月01日 | 2013年12月31日 | 协议价 | 505,000.00 |
| 巨力索具股份有限公司 | 河北巨力房地产开发有限公司 | 办公楼 | 2013年01月01日 | 2013年12月31日 | 协议价 | 505,000.00 |

公司承租情况表

单位：元

| 出租方名称 | 承租方名称 | 租赁资产种类 | 租赁起始日 | 租赁终止日 | 租赁费定价依据 | 本报告期确认的租赁费 |
|-------|-------|--------|-------|-------|---------|------------|
|-------|-------|--------|-------|-------|---------|------------|

关联租赁情况说明

(4) 关联担保情况

单位：元

| 担保方 | 被担保方 | 担保金额 | 担保起始日 | 担保到期日 | 担保是否已经履行完毕 |
|------------------|------------|----------------|-------------|-------------|------------|
| 巨力集团有限公司 | 巨力索具股份有限公司 | 60,969,000.00 | 2008年01月10日 | 2016年01月09日 | 否 |
| 巨力集团有限公司 | 巨力索具股份有限公司 | 18,290,700.00 | 2008年10月21日 | 2014年10月20日 | 否 |
| 杨建忠、杨建国 | 巨力索具股份有限公司 | 150,000,000.00 | 2009年07月29日 | 2016年07月28日 | 否 |
| 巨力集团有限公司、杨建忠、杨建国 | 巨力索具股份有限公司 | 150,000,000.00 | 2012年06月21日 | 2014年06月20日 | 否 |
| 杨建忠、杨建国 | 巨力索具股份有限公司 | 70,000,000.00 | 2013年07月01日 | 2014年08月01日 | 否 |



| | | | | | |
|-----------------------------|------------|----------------|------------------|------------------|---|
| 刘伶醉酿酒股份有 限公司、杨建忠、杨 建国 | 巨力索具股份有限公司 | 30,000,000.00 | 2013 年 08 月 09 日 | 2014 年 08 月 01 日 | 否 |
| 杨建忠 | 巨力索具股份有限公司 | 100,000,000.00 | 2013 年 08 月 02 日 | 2014 年 08 月 02 日 | 否 |

关联担保情况说明

注 1: 截至 2013 年 12 月 31 日止, 巨力集团有限公司为本公司在国家开发银行的 1300 万美元折合人民币 79,259,700.00 元长期借款提供保证担保。

注 2: 截至 2013 年 12 月 31 日止, 杨建忠和杨建国为本公司在国家开发银行和交通银行股份有限公司河北省分行的 15000 万元资金银团借款提供保证担保。

注 3: 截至 2013 年 12 月 31 日止, 巨力集团有限公司为本公司在中国进出口银行的 15000 万元长期借款提供提供连带责任还款保证, 同时杨建忠和杨建国为该项长期借款提供保证担保。

注 4: 截至 2013 年 12 月 31 日止, 杨建忠和杨建国为本公司在中国进出口银行北京分行的 7000 万元长期借款提供保证担保。

注 5: 截至 2013 年 12 月 31 日止, 刘伶醉酿酒股份有限公司刘伶醉酿酒股份有限公司以经评估的部分房产及土地作为抵押物为本公司在中国进出口银行北京分行的 3000 万元长期借款提供抵押担保。同时杨建忠和杨建国提供保证担保。

注 6: 截至 2013 年 12 月 31 日止, 杨建忠为本公司在中信银行股份有限公司保定分行的 10000 万元短期借款提供保证担保。

(5) 关联方资金拆借

单位: 元

| 关联方 | 拆借金额 | 起始日 | 到期日 | 说明 |
|-----|------|-----|-----|----|
| 拆入 | | | | |
| 拆出 | | | | |

(6) 关联方资产转让、债务重组情况

单位: 元

| 关联方 | 关联交易类型 | 关联交易内容 | 关联交易定价原则 | 本期发生额 | | 上期发生额 | |
|-----|--------|--------|----------|-------|----------------|-------|----------------|
| | | | | 金额 | 占同类交易金额的比例 (%) | 金额 | 占同类交易金额的比例 (%) |

(7) 其他关联交易

6、关联方应收应付款项

上市公司应收关联方款项

单位: 元

| 项目名称 | 关联方 | 期末 | | 期初 | |
|------|-----|------|------|------|------|
| | | 账面余额 | 坏账准备 | 账面余额 | 坏账准备 |

上市公司应付关联方款项



| 项目名称 | 关联方 | 期末金额 | 期初金额 |
|------|--------------|--------------|--------------|
| 应付账款 | 巨力集团徐水运输有限公司 | 2,860,582.23 | 3,351,343.43 |

十、股份支付

1、股份支付总体情况

单位：元

股份支付情况的说明

2、以权益结算的股份支付情况

单位：元

以权益结算的股份支付的说明

3、以现金结算的股份支付情况

单位：元

以现金结算的股份支付的说明

4、以股份支付服务情况

单位：元

5、股份支付的修改、终止情况

十一、或有事项

1、未决诉讼或仲裁形成的或有负债及其财务影响

2、为其他单位提供债务担保形成的或有负债及其财务影响

其他或有负债及其财务影响

1、开出保函、信用证

截至 2013 年 12 月 31 日，本公司开出预付款保函、履约保函、投标保函、质量保函及信用证人民币合计 20,804,046.78 元，美元合计 7,036,350.00 元。

2、截至 2013 年 12 月 31 日，本公司不存在其他应披露的或有事项。

十二、承诺事项

1、重大承诺事项

2、前期承诺履行情况

十三、资产负债表日后事项

1、重要的资产负债表日后事项说明

单位：元

| 项目 | 内容 | 对财务状况和经营成果的影响数 | 无法估计影响数的原因 |
|----|----|----------------|------------|
|----|----|----------------|------------|

2、资产负债表日后利润分配情况说明



| | |
|-----------------|---------------|
| 拟分配的利润或股利 | 19,200,000.00 |
| 经审议批准宣告发放的利润或股利 | 19,200,000.00 |

3、其他资产负债表日后事项说明

截至 2014 年 3 月 4 日（董事会批准报告日），本公司不存在其他应披露的资产负债表日后事项。

十四、其他重要事项

1、非货币性资产交换

2、债务重组

3、企业合并

4、租赁

截至 2013 年 12 月 31 日止，本公司与经营租赁租出资产有关的信息如下：

| 经营租赁租出资产类别 | 期末账面余额 | 期初账面余额 |
|------------|---------------|---------------|
| 房屋建筑物 | 23,633,171.50 | 23,633,171.50 |
| 合计 | 23,633,171.50 | 23,633,171.50 |

5、期末发行在外的、可转换为股份的金融工具

6、以公允价值计量的资产和负债

单位：元

| 项目 | 期初金额 | 本期公允价值变动损益 | 计入权益的累计公允价值变动 | 本期计提的减值 | 期末金额 |
|------|------|------------|---------------|---------|------|
| 金融资产 | | | | | |
| 上述合计 | 0.00 | 0.00 | 0.00 | 0.00 | 0.00 |
| 金融负债 | 0.00 | 0.00 | 0.00 | 0.00 | 0.00 |

7、外币金融资产和外币金融负债

单位：元

| 项目 | 期初金额 | 本期公允价值变动损益 | 计入权益的累计公允价值变动 | 本期计提的减值 | 期末金额 |
|--------|------|------------|---------------|---------|------|
| 金融资产 | | | | | |
| 金融资产小计 | 0.00 | | | | 0.00 |
| 金融负债 | 0.00 | | | | 0.00 |

8、年金计划主要内容及重大变化

9、其他

十五、母公司财务报表主要项目注释

1、应收账款

(1) 应收账款

单位：元

| 种类 | 期末数 | | | | 期初数 | | | | |
|----|------|----|------|----|------|----|------|----|--|
| | 账面余额 | | 坏账准备 | | 账面余额 | | 坏账准备 | | |
| | 金额 | 比例 | 金额 | 比例 | 金额 | 比例 | 金额 | 比例 | |
| | | | | | | | | | |



| | | (%) | | (%) | | (%) | | (%) |
|------------------|----------------|------|---------------|-------|----------------|------|---------------|-------|
| 按组合计提坏账准备的应收账款 | | | | | | | | |
| 按账龄组合计提坏账准备的应收账款 | 763,044,525.00 | 100% | 48,501,107.66 | 6.36% | 668,507,549.53 | 100% | 40,978,638.28 | 6.13% |
| 组合小计 | 763,044,525.00 | 100% | 48,501,107.66 | 6.36% | 668,507,549.53 | 100% | 40,978,638.28 | 6.13% |
| 合计 | 763,044,525.00 | -- | 48,501,107.66 | -- | 668,507,549.53 | -- | 40,978,638.28 | -- |

应收账款种类的说明

期末单项金额重大并单项计提坏账准备的应收账款

适用 不适用

组合中，采用账龄分析法计提坏账准备的应收账款

适用 不适用

单位：元

| 账龄 | 期末数 | | | 期初数 | | |
|---------|----------------|--------|---------------|----------------|--------|---------------|
| | 账面余额 | | 坏账准备 | 账面余额 | | 坏账准备 |
| | 金额 | 比例(%) | | 金额 | 比例(%) | |
| 1 年以内 | | | | | | |
| 其中： | -- | -- | -- | -- | -- | -- |
| 1 年以内 | 639,802,837.15 | 83.85% | 31,319,592.18 | 576,034,284.42 | 86.17% | 27,904,509.15 |
| 1 年以内小计 | 639,802,837.15 | 83.85% | 31,319,592.18 | 576,034,284.42 | 86.17% | 27,904,509.15 |
| 1 至 2 年 | 99,434,693.46 | 13.03% | 8,992,937.39 | 73,425,156.59 | 10.98% | 6,994,973.63 |
| 2 至 3 年 | 19,226,517.15 | 2.52% | 5,478,299.29 | 17,621,680.60 | 2.64% | 5,286,504.18 |
| 3 年以上 | 4,580,477.24 | 0.6% | 2,710,278.80 | 1,426,427.92 | 0.21% | 792,651.32 |
| 3 至 4 年 | 3,275,742.20 | 0.43% | 1,637,871.10 | 1,161,636.72 | 0.17% | 580,818.36 |
| 4 至 5 年 | 1,161,636.72 | 0.15% | 929,309.38 | 264,791.20 | 0.04% | 211,832.96 |
| 5 年以上 | 143,098.32 | 0.02% | 143,098.32 | | | |
| 合计 | 763,044,525.00 | -- | 48,501,107.66 | 668,507,549.53 | -- | 40,978,638.28 |

组合中，采用余额百分比法计提坏账准备的应收账款

适用 不适用

组合中，采用其他方法计提坏账准备的应收账款

适用 不适用

期末单项金额虽不重大但单项计提坏账准备的应收账款

适用 不适用

(2) 本报告期转回或收回的应收账款情况

单位：元

| 应收账款内容 | 转回或收回原因 | 确定原坏账准备的依据 | 转回或收回前累计已计提坏账准备金额 | 转回或收回金额 |
|--------|---------|------------|-------------------|---------|
|--------|---------|------------|-------------------|---------|

期末单项金额重大或虽不重大但单独进行减值测试的应收账款坏账准备计提

单位：元

| 应收账款内容 | 账面余额 | 坏账金额 | 计提比例(%) | 理由 |
|--------|------|------|---------|----|
|--------|------|------|---------|----|

单项金额不重大但按信用风险特征组合后该组合的风险较大的应收账款的说明

(3) 本报告期实际核销的应收账款情况

单位：元

| 单位名称 | 应收账款性质 | 核销时间 | 核销金额 | 核销原因 | 是否因关联交易产生 |
|------|--------|------|------|------|-----------|
|------|--------|------|------|------|-----------|



| | | | | | |
|--|--|--|--|--|---|
| | | | | | 生 |
|--|--|--|--|--|---|

应收账款核销说明

(4) 本报告期应收账款中持有公司 5% (含 5%) 以上表决权股份的股东单位情况

单位：元

| 单位名称 | 期末数 | | 期初数 | |
|------|------|--------|------|--------|
| | 账面余额 | 计提坏账金额 | 账面余额 | 计提坏账金额 |

(5) 金额较大的其他的应收账款的性质或内容

(6) 应收账款中金额前五名单位情况

单位：元

| 单位名称 | 与本公司关系 | 金额 | 年限 | 占应收账款总额的比例(%) |
|------------------|--------|----------------|-------|---------------|
| 河北建设集团有限公司 | 非关联方 | 70,938,136.00 | 2 年以内 | 9.3% |
| 北京纽曼帝莱蒙膜建筑技术有限公司 | 非关联方 | 26,120,000.00 | 2 年以内 | 3.42% |
| 浙江精工钢结构有限公司 | 非关联方 | 32,049,910.25 | 2 年以内 | 4.2% |
| 巨力索具欧洲有限公司 | 子公司 | 15,073,971.96 | 2 年以内 | 1.97% |
| 太原重工股份有限公司 | 非关联方 | 10,813,275.66 | 1 年以内 | 1.42% |
| 合计 | -- | 154,995,293.87 | -- | 20.31% |

(7) 应收关联方账款情况

单位：元

| 单位名称 | 与本公司关系 | 金额 | 占应收账款总额的比例(%) |
|--------------|--------|---------------|---------------|
| 巨力索具欧洲有限公司 | 子公司 | 15,073,971.96 | 1.98% |
| 巨力索具美国有限公司 | 子公司 | 1,886,912.57 | 0.25% |
| 巨力索具上海有限公司 | 子公司 | 3,132,792.65 | 0.41% |
| 上海浦江缆索工程有限公司 | 子公司 | 3,788,155.35 | 0.5% |
| 合计 | -- | 23,881,832.53 | 3.14% |

(8)

不符合终止确认条件的应收账款的转移金额为 0.00 元。

(9) 以应收款项为标的资产进行资产证券化的，需简要说明相关交易安排

2、其他应收款

(1) 其他应收款

单位：元

| 种类 | 期末数 | | | | 期初数 | | | |
|-------------------|---------------|-------|------------|-------|---------------|-------|------------|-------|
| | 账面余额 | | 坏账准备 | | 账面余额 | | 坏账准备 | |
| | 金额 | 比例(%) | 金额 | 比例(%) | 金额 | 比例(%) | 金额 | 比例(%) |
| 按组合计提坏账准备的其他应收款 | | | | | | | | |
| 按账龄组合计提坏账准备的其他应收款 | 44,419,780.08 | 100% | 856,073.56 | 1.93% | 33,161,299.39 | 100% | 328,646.07 | 0.99% |
| 组合小计 | 44,419,780.08 | 100% | 856,073.56 | 1.93% | 33,161,299.39 | 100% | 328,646.07 | 0.99% |
| 合计 | 44,419,780.08 | -- | 856,073.56 | -- | 33,161,299.39 | -- | 328,646.07 | -- |

其他应收款种类的说明

期末单项金额重大并单项计提坏账准备的其他应收款

适用 不适用



组合中，采用账龄分析法计提坏账准备的其他应收款

适用 不适用

单位：元

| 账龄 | 期末数 | | | 期初数 | | |
|---------|---------------|--------|------------|---------------|--------|------------|
| | 账面余额 | | 坏账准备 | 账面余额 | | 坏账准备 |
| | 金额 | 比例(%) | | 金额 | 比例(%) | |
| 1 年以内 | | | | | | |
| 其中： | -- | -- | -- | -- | -- | -- |
| 1 年以内 | 38,317,369.86 | 86.26% | 0.00 | 31,092,198.26 | 93.76% | |
| 1 年以内小计 | 38,317,369.86 | 86.26% | 0.00 | 31,092,198.26 | 93.76% | |
| 1 至 2 年 | 4,969,621.93 | 11.19% | 450,077.61 | 1,523,243.87 | 4.59% | 152,324.39 |
| 2 至 3 年 | 875,157.30 | 1.97% | 262,547.19 | 493,034.72 | 1.49% | 147,910.41 |
| 3 年以上 | 257,630.99 | 0.58% | 143,448.76 | 52,822.54 | 0.16% | 28,411.27 |
| 3 至 4 年 | 208,853.45 | 0.47% | 104,426.73 | 48,822.54 | 0.15% | 24,411.27 |
| 4 至 5 年 | 48,777.54 | 0.11% | 39,022.03 | 0.00 | 0% | 0.00 |
| 5 年以上 | 0.00 | 0% | 0.00 | 4,000.00 | 0.01% | 4,000.00 |
| 合计 | 44,419,780.08 | -- | 856,073.56 | 33,161,299.39 | -- | 328,646.07 |

组合中，采用余额百分比法计提坏账准备的其他应收款

适用 不适用

组合中，采用其他方法计提坏账准备的其他应收款

适用 不适用

期末单项金额虽不重大但单项计提坏账准备的其他应收款

适用 不适用

(2) 本报告期转回或收回的其他应收款情况

单位：元

| 其他应收款内容 | 转回或收回原因 | 确定原坏账准备的依据 | 转回或收回前累计已计提坏账准备金额 | 转回或收回金额 |
|---------|---------|------------|-------------------|---------|
|---------|---------|------------|-------------------|---------|

期末单项金额重大或虽不重大但单独进行减值测试的其他应收账款坏账准备计提

单位：元

| 应收账款内容 | 账面余额 | 坏账金额 | 计提比例(%) | 理由 |
|--------|------|------|---------|----|
|--------|------|------|---------|----|

单项金额不重大但按信用风险特征组合后该组合的风险较大的其他应收款的说明

(3) 本报告期实际核销的其他应收款情况

单位：元

| 单位名称 | 其他应收款性质 | 核销时间 | 核销金额 | 核销原因 | 是否因关联交易产生 |
|------|---------|------|------|------|-----------|
|------|---------|------|------|------|-----------|

其他应收款核销说明

(4) 本报告期其他应收款中持有公司 5% (含 5%) 以上表决权股份的股东单位情况

单位：元

| 单位名称 | 期末数 | | 期初数 | |
|------|------|--------|------|--------|
| | 账面余额 | 计提坏账金额 | 账面余额 | 计提坏账金额 |

(5) 金额较大的其他应收款的性质或内容



| 单位名称 | 金额 | 性质或内容 |
|-----------------|-------------------|-------|
| 北京彬立华建筑装饰工程有限公司 | 243,000.00 | 预借装饰款 |
| 四川卓惟环境艺术设计有限公司 | 240,000.00 | 预借装饰款 |
| 合计 | 483,000.00 | -- |

(6) 其他应收款金额前五名单位情况

单位：元

| 单位名称 | 与本公司关系 | 金额 | 年限 | 占其他应收款总额的比例(%) |
|----------------------|--------|---------------------|------|----------------|
| 巨力索具美国有限公司 | 子公司 | 4,981,449.89 | 1年以内 | 11.21% |
| 保定市远方运输有限公司 | 非关联方 | 571,180.00 | 1年以内 | 1.29% |
| 巨力索具欧洲有限公司 | 子公司 | 517,188.01 | 2年以内 | 1.16% |
| 石家庄乔新装饰工程有限公司 | 非关联方 | 390,000.00 | 1-2年 | 0.88% |
| 北京国锐房地产开发有限公司国锐金安分公司 | 非关联方 | 350,471.85 | 1-2年 | 0.79% |
| 合计 | -- | 6,810,289.75 | -- | 15.33% |

(7) 其他应收关联方账款情况

单位：元

| 单位名称 | 与本公司关系 | 金额 | 占其他应收款总额的比例(%) |
|------------|--------|---------------------|----------------|
| 巨力索具美国有限公司 | 子公司 | 4,981,449.89 | 11.21% |
| 巨力索具欧洲有限公司 | 子公司 | 517,188.01 | 1.16% |
| 合计 | -- | 5,498,637.90 | 12.37% |

(8)

不符合终止确认条件的其他应收款项的转移金额为 0.00 元。

(9) 以其他应收款项为标的资产进行资产证券化的，需简要说明相关交易安排

3、长期股权投资

单位：元

| 被投资单位 | 核算方法 | 投资成本 | 期初余额 | 增减变动 | 期末余额 | 在被投资单位持股比例(%) | 在被投资单位表决权比例(%) | 在被投资单位持股比例与表决权比例不一致的说明 | 减值准备 | 本期计提减值准备 | 本期现金红利 |
|----------------|------|---------------|---------------|----------------|---------------|---------------|----------------|------------------------|------|----------|--------|
| ①对子公司投资 | | | | | | | | | | | |
| 徐水县巨力钢结构工程有限公司 | 成本法 | 41,563,175.82 | 41,563,175.82 | | 41,563,175.82 | 100% | 100% | | | | |
| 大连巨力索具有限公司 | 成本法 | | 9,334,528.79 | -9,334,528.79 | | 100% | 100% | | | | |
| 武汉巨力索具有限公司 | 成本法 | | 10,011,498.15 | -10,011,498.15 | | 100% | 100% | | | | |
| 巨力索具上海有限公司 | 成本法 | 27,724,688.32 | 27,724,688.32 | | 27,724,688.32 | 100% | 100% | | | | |
| 上海浦江缆索工程有限公司 | 成本法 | 6,212,660.61 | 6,212,660.61 | | 6,212,660.61 | 100% | 100% | | | | |
| 巨力索具美国有限公司 | 成本法 | 15,446,013.09 | 15,446,013.09 | -10,044,640.00 | 5,401,373.09 | 100% | 100% | | | | |
| 巨力索具欧洲有限公司 | 成本法 | 16,972,453.49 | 16,972,453.49 | 1,873,196.55 | 18,845,650.04 | 100% | 100% | | | | |
| ②对联营企业投资 | | | | | | | | | | | |



| | | | | | | | | | | | |
|-------------|-----|----------------|----------------|----------------|----------------|-------|-------|----|--|--|--|
| 刘伶醉酿酒股份有限公司 | 权益法 | 80,000,000.00 | 87,412,216.14 | 3,924,188.03 | 91,336,404.17 | 19.9% | 19.9% | | | | |
| 合计 | -- | 187,918,991.33 | 214,677,234.41 | -23,593,282.36 | 191,083,952.05 | -- | -- | -- | | | |

长期股权投资的说明

4、营业收入和营业成本

(1) 营业收入

单位：元

| 项目 | 本期发生额 | 上期发生额 |
|--------|------------------|------------------|
| 主营业务收入 | 1,633,810,898.68 | 1,608,551,059.95 |
| 其他业务收入 | 55,679,366.99 | 34,356,161.80 |
| 合计 | 1,689,490,265.67 | 1,642,907,221.75 |
| 营业成本 | 1,265,248,720.73 | 1,162,846,127.18 |

(2) 主营业务（分行业）

单位：元

| 行业名称 | 本期发生额 | | 上期发生额 | |
|---------|------------------|------------------|------------------|------------------|
| | 营业收入 | 营业成本 | 营业收入 | 营业成本 |
| 纺织业 | 303,888,231.26 | 227,612,149.74 | 316,188,615.53 | 232,686,059.06 |
| 金属制品业 | 763,966,299.88 | 560,245,653.95 | 742,038,966.18 | 503,713,811.94 |
| 通用设备制造业 | 565,956,367.54 | 437,760,619.77 | 550,323,478.24 | 404,354,741.10 |
| 合计 | 1,633,810,898.68 | 1,225,618,423.46 | 1,608,551,059.95 | 1,140,754,612.10 |

(3) 主营业务（分产品）

单位：元

| 产品名称 | 本期发生额 | | 上期发生额 | |
|-------------------------|------------------|------------------|------------------|------------------|
| | 营业收入 | 营业成本 | 营业收入 | 营业成本 |
| 合成纤维吊装带索具 | 303,888,231.26 | 227,612,149.74 | 316,188,615.53 | 232,686,059.06 |
| 钢丝绳及钢丝绳索具 | 467,334,297.52 | 350,246,478.44 | 470,276,726.91 | 339,413,677.54 |
| 工程及金属索具 | 692,297,896.26 | 505,962,345.91 | 663,723,976.88 | 443,639,806.89 |
| 链条及链条索具 | 52,172,913.64 | 36,100,272.38 | 42,443,326.27 | 26,056,112.25 |
| 保定市高铁片区路网项目 东风路高跨桥项目 | 118,117,560.00 | 105,697,176.99 | 115,918,414.36 | 98,958,956.36 |
| 合计 | 1,633,810,898.68 | 1,225,618,423.46 | 1,608,551,059.95 | 1,140,754,612.10 |

(4) 主营业务（分地区）

单位：元

| 地区名称 | 本期发生额 | | 上期发生额 | |
|------|------------------|------------------|------------------|------------------|
| | 营业收入 | 营业成本 | 营业收入 | 营业成本 |
| 出口 | 274,868,855.01 | 243,006,111.63 | 324,601,619.84 | 285,424,361.47 |
| 内销 | 1,358,942,043.67 | 982,612,311.83 | 1,283,949,440.11 | 855,330,250.63 |
| 合计 | 1,633,810,898.68 | 1,225,618,423.46 | 1,608,551,059.95 | 1,140,754,612.10 |

(5) 公司来自前五名客户的营业收入情况

单位：元

| 客户名称 | 营业收入总额 | 占公司全部营业收入的比例(%) |
|------------------|----------------|-----------------|
| 河北建设集团有限公司 | 118,117,560.00 | 6.99% |
| 海洋石油工程股份有限公司 | 54,693,004.96 | 3.24% |
| 上海振华重工(集团)股份有限公司 | 35,665,374.79 | 2.11% |
| 武汉中港工程物资公司 | 33,576,320.51 | 1.99% |
| 中建钢构有限公司 | 30,272,329.66 | 1.79% |
| 合计 | 272,324,589.92 | 16.12% |



营业收入的说明

5、投资收益

(1) 投资收益明细

单位：元

| 项目 | 本期发生额 | 上期发生额 |
|-----------------|--------------|--------------|
| 权益法核算的长期股权投资收益 | 1,032,206.27 | 782,137.16 |
| 处置长期股权投资产生的投资收益 | 2,006,711.37 | 2,610,616.29 |
| 合计 | 3,038,917.64 | 3,392,753.45 |

(2) 按成本法核算的长期股权投资收益

单位：元

| 被投资单位 | 本期发生额 | 上期发生额 | 本期比上期增减变动的原因 |
|-------|-------|-------|--------------|
|-------|-------|-------|--------------|

(3) 按权益法核算的长期股权投资收益

单位：元

| 被投资单位 | 本期发生额 | 上期发生额 | 本期比上期增减变动的原因 |
|-------------|--------------|------------|--|
| 刘伶醉酿酒股份有限公司 | 1,032,206.27 | 782,137.16 | 2012 年度确认的刘伶醉酿酒股份的投资收益期间为 2012 年 12 月 13 日至 2012 年 12 月 31 日，2013 年度确认的投资收益期间为 2013 年整年度，由于市场需求的变化，对刘伶醉酿酒股份有限公司的收益比预期收益有所偏离。 |
| 合计 | 1,032,206.27 | 782,137.16 | -- |

投资收益的说明

6、现金流量表补充资料

单位：元

| 补充资料 | 本期金额 | 上期金额 |
|----------------------------------|-----------------|-----------------|
| 1. 将净利润调节为经营活动现金流量： | -- | -- |
| 净利润 | 76,033,410.61 | 130,142,543.51 |
| 加：资产减值准备 | 8,366,160.59 | 17,893,114.44 |
| 固定资产折旧、油气资产折耗、生产性生物资产折旧 | 110,765,803.13 | 90,895,629.67 |
| 无形资产摊销 | 4,756,816.88 | 4,644,866.94 |
| 处置固定资产、无形资产和其他长期资产的损失（收益以“-”号填列） | 14,925.77 | 815,812.35 |
| 财务费用（收益以“-”号填列） | 76,284,786.92 | 67,753,291.37 |
| 投资损失（收益以“-”号填列） | -3,038,917.64 | -3,392,753.45 |
| 递延所得税资产减少（增加以“-”号填列） | -1,254,924.09 | -2,683,967.16 |
| 存货的减少（增加以“-”号填列） | -60,985,545.15 | -118,360,662.71 |
| 经营性应收项目的减少（增加以“-”号填列） | -199,826,962.74 | -339,198,954.98 |
| 经营性应付项目的增加（减少以“-”号填列） | 88,728,190.64 | 199,385,623.27 |
| 经营活动产生的现金流量净额 | 99,843,744.92 | 47,894,543.25 |
| 2. 不涉及现金收支的重大投资和筹资活动： | -- | -- |
| 3. 现金及现金等价物净变动情况： | -- | -- |
| 现金的期末余额 | 377,452,204.85 | 367,335,766.20 |
| 减：现金的期初余额 | 367,335,766.20 | 392,780,465.72 |
| 现金及现金等价物净增加额 | 10,116,438.65 | -25,444,699.52 |

7、反向购买下以评估值入账的资产、负债情况

反向购买下以公允价值入账的资产、负债情况

单位：元

| 项目 | 公允价值 | 确定公允价值方法 | 公允价值计算过程 | 原账面价值 |
|----|------|----------|----------|-------|
|----|------|----------|----------|-------|

反向购买形成长期股权投资的情况



| 项目 | 反向购买形成的长期股权投资金额 | 长期股权投资计算过程 |
|----|-----------------|------------|
|----|-----------------|------------|

十六、补充资料

1、当期非经常性损益明细表

单位：元

| 项目 | 金额 | 说明 |
|---|--------------|----|
| 非流动资产处置损益（包括已计提资产减值准备的冲销部分） | -14,925.77 | |
| 计入当期损益的政府补助（与企业业务密切相关，按照国家统一标准定额或定量享受的政府补助除外） | 500,000.00 | |
| 除上述各项之外的其他营业外收入和支出 | 1,787,826.03 | |
| 减：所得税影响额 | 346,829.48 | |
| 合计 | 1,926,070.78 | -- |

计入当期损益的政府补助为经常性损益项目，应说明逐项披露认定理由。

适用 不适用

2、境内外会计准则下会计数据差异

(1) 同时按照国际会计准则与按照中国会计准则披露的财务报告中净利润和净资产差异情况

单位：元

| | 归属于上市公司股东的净利润 | | 归属于上市公司股东的净资产 | |
|-----------------|---------------|----------------|------------------|------------------|
| | 本期数 | 上期数 | 期末数 | 期初数 |
| 按中国会计准则 | 70,190,876.07 | 120,673,440.28 | 2,368,842,764.25 | 2,315,085,103.23 |
| 按国际会计准则调整的项目及金额 | | | | |

(2) 同时按照境外会计准则与按照中国会计准则披露的财务报告中净利润和净资产差异情况

单位：元

| | 归属于上市公司股东的净利润 | | 归属于上市公司股东的净资产 | |
|-----------------|---------------|----------------|------------------|------------------|
| | 本期数 | 上期数 | 期末数 | 期初数 |
| 按中国会计准则 | 70,190,876.07 | 120,673,440.28 | 2,368,842,764.25 | 2,315,085,103.23 |
| 按境外会计准则调整的项目及金额 | | | | |

(3) 境内外会计准则下会计数据差异原因说明

3、净资产收益率及每股收益

单位：元

| 报告期利润 | 加权平均净资产收益率 (%) | 每股收益 | |
|-------------------------|----------------|--------|--------|
| | | 基本每股收益 | 稀释每股收益 |
| 归属于公司普通股股东的净利润 | 3% | 0.07 | 0.07 |
| 扣除非经常性损益后归属于公司普通股股东的净利润 | 2.92% | 0.07 | 0.07 |

4、公司主要会计报表项目的异常情况及原因的说明

(1) 应收票据期末余额 14,229.95 万元，较期初增加 238.69%，主要因公司本期末未到期银行承兑汇票增加。

(2) 预付款项期末余额 11,722.10 万元，较期初减少 68.59%，主要因公司本期末



将土地及工程、设备预付款重分类至其他非流动资产所致。

(3) 在建工程期末余额 21,485.60 万元，较年初余额增加 92.11%，主要因在建项目投入增加所致。

(4) 其他非流动资产期末余额 19,671.61 万元，主要因公司本期末将土地及工程、设备预付款重分类至其他非流动资产所致。

(5) 应付票据期末余额 10,677.61 万元，较期初增加 57.24%，主要是本期采购业务使用票据结算量增加。

(6) 应交税费期末余额 149.37 万元，较期初增加 112.40%，主要因期末应交增值税金额较上期增加所致。

(7) 应付利息期末余额 157.81 万元，较期初增加 196.46%，主要是公司计提的借款利息期末尚未支付金额比上年末有所增加所致。

(8) 一年内到期的非流动负债期末余额 43,014.54 万元，较期初增加 611.83%，主要是报告期内进出口银行借款 15,000.00 万元将于 2014 年 6 月 20 日到期，交通银行 3,000.00 万元、5,000.00 万元、10,000.00 万元分别将于 2014 年 1 月 11 日、2014 年 1 月 18 日、2014 年 4 月 5 日到期，进出口银行北京分行 7,000.00 万元于 2014 年 8 月 1 日到期，进出口银行、交通银行及进出口银行北京分行合计 40,000.00 万元从长期借款重分类到一年内到期的非流动负债。

(9) 长期借款期末余额 17,738.76 万元，较期初减少 60.45%，主要是报告期内进出口银行借款 15,000 万元将于 2014 年 6 月 20 日到期，交通银行 3,000.00 万元、5,000.00 万元、10,000.00 万元分别将于 2014 年 1 月 11 日、2014 年 1 月 18 日、2014 年 4 月 5 日到期，进出口银行北京分行 7000 万元于 2014 年 8 月 1 日到期，进出口银行、交通银行及进出口银行北京分行合计 40,000.00 万元从长期借款重分类到一年内到期的非流动负债。

(10) 资产减值损失本期发生额 891.28 万元，较上期减少 50.67%，主要是应收账款期末余额较期初增幅较上年同期增幅减小。

(11) 营业外收入本期发生额 519.42 万元，较上年同期减少 58.45%，主要原因为报告期内取得的收益性财政补贴较上年同期减少。

(12) 所得税费用本期发生额 1049.22 万元，较上期减少 39.10%，主要是本期利润总额减少，相应地应纳税所得额降低所致。



第十一节 备查文件目录

- 一、载有公司法定代表人签名、公司盖章的 2013 年年度报告全文及摘要文本；
- 二、载有法定代表人、主管会计工作负责人、会计机构负责人签名、盖章的财务报表；
- 三、载有致同会计师事务所（特殊普通合伙）注册会计师签名、会计师事务所盖章的审计报告原件；
- 四、报告期内在中国证监会指定报纸上公开披露过的所有公司文件的正本及公告的原稿；
- 五、其他有关资料；
- 六、以上备查文件的备置地点：公司董事会秘书办公室。

巨力索具股份有限公司

董事长：杨建忠

2014 年 3 月 6 日