

# 立讯精密工业股份有限公司

## 2013 年度报告

2014-013

2014 年 03 月

## 第一节 重要提示、目录和释义

本公司董事会、监事会及董事、监事、高级管理人员保证年度报告内容的真实、准确、完整，不存在虚假记载、误导性陈述或重大遗漏，并承担个别和连带的法律责任。

所有董事均已出席了审议本报告的董事会会议。

公司经本次董事会审议通过的利润分配预案为：以 2013 年 12 月 31 日的公司总股本为基数，向全体股东每 10 股派发现金红利 0.70 元（含税），送红股 0 股（含税），以资本公积金向全体股东每 10 股转增 4 股。

公司负责人王来春、主管会计工作负责人叶怡伶及会计机构负责人(会计主管人员)肖娜声明：保证年度报告中财务报告的真实、准确、完整。

## 目录

<b>2013 年度报告</b> .....	<b>1</b>
一、重要提示、目录和释义 .....	<b>1</b>
二、公司简介.....	<b>2</b>
三、会计数据和财务指标摘要 .....	<b>2</b>
四、董事会报告.....	<b>3</b>
五、重要事项.....	<b>6</b>
六、股份变动及股东情况 .....	<b>8</b>
七、董事、监事、高级管理人员和员工情况 .....	<b>10</b>
八、公司治理.....	<b>10</b>
九、内部控制.....	<b>12</b>
十、财务报告.....	<b>12</b>
十一、备查文件目录 .....	<b>51</b>

## 释义

释义项	指	释义内容
-----	---	------

## 重大风险提示

公司不存在生产经营状态、财务状况和持续盈利能力有严重不利影响的有关风险因素。关于公司经营中的相关风险，详见本报告第四节董事会报告、第八项公司未来发展的展望、第 4 点未来面对的风险。

## 第二节 公司简介

### 一、公司信息

股票简称	立讯精密	股票代码	002475
股票上市证券交易所	深圳证券交易所		
公司的中文名称	立讯精密工业股份有限公司		
公司的中文简称	立讯精密		
公司的外文名称（如有）	Luxshare Precision Industry Co., LTD.		
公司的外文名称缩写（如有）	LUXSHARE-ICT		
公司的法定代表人	王来春		
注册地址	深圳市宝安区西乡街道洲石路翻身工业厂房 G1（1-3 层）		
注册地址的邮政编码	518126		
办公地址	深圳市宝安区西乡街道洲石路翻身工业厂房 G1（1-3 层）		
办公地址的邮政编码	518126		
公司网址	www.luxshare-ict.com		
电子信箱	Public@luxshare-ict.com		

### 二、联系人和联系方式

	董事会秘书	证券事务代表
姓名	丁远达	王逸
联系地址	深圳宝安西乡九围翻身工业区	深圳宝安西乡九围翻身工业区
电话	0755-81469677	0755-81469677
传真	0755-29975088	0755-29975088
电子信箱	Duke.ding@luxshare-ict.com	Ivan.wang@luxshare-ict.com

### 三、信息披露及备置地点

公司选定的信息披露报纸的名称	证券时报
登载年度报告的中国证监会指定网站的网址	巨潮资讯网
公司年度报告备置地点	公司证券事务办公室

#### 四、注册变更情况

	注册登记日期	注册登记地点	企业法人营业执照 注册号	税务登记号码	组织机构代码
首次注册	2004 年 05 月 24 日	深圳市工商行政管理局	企独粤深总字第 313049 号	440306760482233	76048223-3
报告期末注册	2013 年 09 月 17 日	深圳市市场监督管理局	440306503263993	440306760482233	76048223-3
公司上市以来主营业务的变化情况（如有）	无变更				
历次控股股东的变更情况（如有）	无变更				

#### 五、其他有关资料

公司聘请的会计师事务所

会计师事务所名称	立信会计师事务所（特殊普通合伙）
会计师事务所办公地址	上海市黄浦区南京东路 61 号 4 楼 1、2、3 室
签字会计师姓名	罗振邦、李璟

公司聘请的报告期内履行持续督导职责的保荐机构

适用  不适用

公司聘请的报告期内履行持续督导职责的财务顾问

适用  不适用

### 第三节 会计数据和财务指标摘要

#### 一、主要会计数据和财务指标

公司是否因会计政策变更及会计差错更正等追溯调整或重述以前年度会计数据

√ 是 □ 否

	2013 年	2012 年		本年比上年增 减(%)	2011 年	
		调整前	调整后		调整前	调整后
营业收入(元)	4,591,656,697.76	3,147,201,586.78	3,147,201,586.78	45.9%	2,555,567,715.02	2,555,567,715.02
归属于上市公司股东的净利润(元)	339,775,798.82	263,091,913.13	263,091,913.13	29.15%	257,181,697.39	257,181,697.39
归属于上市公司股东的扣除非经常性损益的净利润(元)	287,193,175.72	254,859,002.22	254,859,002.22	12.69%	248,695,146.00	248,695,146.00
经营活动产生的现金流量净额(元)	294,293,343.75	418,172,366.20	418,172,366.20	-29.62%	308,745,273.63	308,745,273.63
基本每股收益(元/股)	0.62	0.48	0.48	29.17%	0.47	0.47
稀释每股收益(元/股)	0.62	0.48	0.48	29.17%	0.47	0.47
加权平均净资产收益率(%)	15.48%	13.58%	13.58%	1.9%	19.82%	19.82%
	2013 年末	2012 年末		本年末比上年 末增减(%)	2011 年末	
		调整前	调整后		调整前	调整后
总资产(元)	6,164,966,051.18	4,062,603,536.10	4,062,603,536.15	51.75%	3,285,118,301.71	3,285,118,301.71
归属于上市公司股东的净资产(元)	2,317,537,406.17	2,051,872,725.83	2,051,872,725.83	12.95%	1,840,272,179.28	1,840,272,179.28

#### 二、境内外会计准则下会计数据差异

##### 1、同时按照国际会计准则与按中国会计准则披露的财务报告中净利润和净资产差异情况

单位：元

	归属于上市公司股东的净利润		归属于上市公司股东的净资产	
	本期数	上期数	期末数	期初数
按中国会计准则	339,775,798.82	263,091,913.13	2,317,537,406.17	2,051,872,725.83
按国际会计准则调整的项目及金额				



## 2、同时按照境外会计准则与按中国会计准则披露的财务报告中净利润和净资产差异情况

单位：元

	归属于上市公司股东的净利润		归属于上市公司股东的净资产	
	本期数	上期数	期末数	期初数
按中国会计准则	339,775,798.82	263,091,913.13	2,317,537,406.17	2,051,872,725.83
按境外会计准则调整的项目及金额				

无

## 3、境内外会计准则下会计数据差异原因说明

无

## 三、非经常性损益项目及金额

单位：元

项目	2013 年金额	2012 年金额	2011 年金额	说明
非流动资产处置损益（包括已计提资产减值准备的冲销部分）	21,350,793.46	-301,871.52	-432,299.47	
计入当期损益的政府补助（与企业业务密切相关，按照国家统一标准定额或定量享受的政府补助除外）	54,690,997.95	12,753,395.54	10,042,681.58	
企业取得子公司、联营企业及合营企业的投资成本小于取得投资时应享有被投资单位可辨认净资产公允价值产生的收益			796,767.26	
除上述各项之外的其他营业外收入和支出	276,165.01	-142,930.59	927,531.58	
减：所得税影响额	8,003,008.27	2,297,788.49	1,554,529.87	
少数股东权益影响额（税后）	15,732,325.05	1,777,894.03	1,293,599.69	
合计	52,582,623.10	8,232,910.91	8,486,551.39	--

对公司根据《公开发行证券的公司信息披露解释性公告第 1 号——非经常性损益》定义界定的非经常性损益项目，以及把《公开发行证券的公司信息披露解释性公告第 1 号——非经常性损益》中列举的非经常性损益项目界定为经常性损益的项目，应说明原因

适用  不适用

## 第四节 董事会报告

### 一、概述

2013年公司面临了较为复杂的外部经营环境，人民币升值、行业竞争加剧、用工紧张及成本不断增加等诸多不利因素给公司的经营管理带来了不小的挑战。在董事会的核心领导下，围绕着将公司打造成为“全球领先的连接器及连接方案提供商”这一战略目标，在保持公司传统的PC业务稳步增长的基础上，公司积极布局服务器、通讯产品领域，并将开拓重心转到快速成长的智能移动终端市场，总体上达到了预期的效果。同时，公司持续加大研发投入，鼓励技术创新和管理创新，积极引进高端人才，推动技术升级和管理水平不断提高，不断强化公司的核心竞争力，加深了和核心客户之间的长期战略合作关系，与主要客户的合作关系稳固，业务发展势头良好，为公司未来的长期持续发展奠定了坚实的基础。

报告期内，公司实现销售收入459,165.67万元，较上年同期增长45.90%；实现利润总额54,324.50万元，较上年同期增长35.18%；归属于母公司所有者的净利润33,977.58万元，较上年同期增长29.15%。

### 二、主营业务分析

#### 1、概述

公司在报告年度利润构成和来源情况未发生重大变化，主要报表项目同比变动情况如下：

序号	项 目	报告年度	上年同期	增加额	同比增幅%
1	营业收入	4,591,656,697.76	3,147,201,586.78	1,444,455,110.98	45.90%
2	营业成本	3,647,048,253.19	2,480,004,094.65	1,167,044,158.54	47.06%
3	销售费用	80,651,254.18	54,663,319.44	25,987,934.74	47.54%
4	管理费用	342,548,926.01	196,956,060.41	145,592,865.60	73.92%
5	财务费用	62,532,360.34	10,133,013.00	52,399,347.34	517.12%
6	利润总额	543,245,026.54	401,861,814.92	141,383,211.62	35.18%

公司回顾总结前期披露的发展战略和经营计划在报告期内的进展情况

无

公司实际经营业绩较曾公开披露过的本年度盈利预测低于或高于 20% 以上的差异原因

适用  不适用

#### 2、收入

说明

公司主营业务为连接器产品研发、生产和销售，报告期业务收入构成和来源未发生重大变化。

项目	2013年	2012年	同比增减情况
----	-------	-------	--------

电脑连接器	3,086,511,797.71	2,590,776,346.24	19.13%
其他连接器和其他收入	1,505,144,900.05	556,425,240.54	170.50%
<b>合计</b>	<b>4,591,656,697.76</b>	<b>3,147,201,586.78</b>	<b>45.90%</b>

公司实物销售收入是否大于劳务收入

是  否

公司重大的在手订单情况

适用  不适用

公司报告期内产品或服务发生重大变化或调整有关情况

适用  不适用

公司主要销售客户情况

前五名客户合计销售金额（元）	2,221,350,950.74
前五名客户合计销售金额占年度销售总额比例（%）	48.55%

公司前 5 大客户资料

适用  不适用

序号	客户名称	销售额（元）	占年度销售总额比例（%）
1	客户 1	641,383,125.99	14.02%
2	客户 2	493,408,655.47	10.78%
3	客户 3	407,130,997.89	8.9%
4	客户 4	387,245,195.07	8.46%
5	客户 5	292,182,976.32	6.39%
合计	—	2,221,350,950.74	48.55%

### 3、成本

行业分类

单位：元

行业分类	项目	2013 年		2012 年		同比增减(%)
		金额	占营业成本比重(%)	金额	占营业成本比重(%)	
电脑连接器		2,380,692,658.59	65.37%	2,029,805,550.07	81.86%	17.29%
其他连接器和其他收入		1,261,099,530.79	34.63%	450,198,544.58	18.14%	180.12%

产品分类

单位：元

产品分类	项目	2013 年		2012 年		同比增减(%)
		金额	占营业成本比重	金额	占营业成本比重	

			(%)		(%)	
电脑连接器		2,380,692,658.59	65.37%	2,029,805,550.07	81.86%	17.29%
其他连接器和其他收入		1,261,099,530.79	34.63%	450,198,544.58	18.14%	180.12%

说明

告期公司主营业务成本随着营收规模扩大相应增加，成本增幅46.85%，收入增幅45.90%，成本增幅略高于收入增幅。

公司主要供应商情况

前五名供应商合计采购金额（元）	666,470,778.14
前五名供应商合计采购金额占年度采购总额比例（%）	23.2%

公司前 5 名供应商资料

√ 适用 □ 不适用

序号	供应商名称	采购额（元）	占年度采购总额比例（%）
1	供应商 1	200,707,168.44	6.99%
2	供应商 2	150,577,500.50	5.24%
3	供应商 3	120,951,884.81	4.21%
4	供应商 4	116,785,564.95	4.06%
5	供应商 5	77,448,659.44	2.7%
合计	——	666,470,778.14	23.2%

#### 4、费用

报告期内，公司销售费用较上年同期增长47.54%，增加额为2,598.79万元。本年度公司加大了市场的开拓与团队的建设、大量引进了业内优秀人才，同时合并范围也较上期有所增加，从而导致业务团队的工资福利较上年同期增加1,416万，占本期销售费用增加额的54.49%，成为销售费用主要增长原因。

报告期内，公司管理费用较上年同期增长73.92%，增加额为14,559.29万元。其中，本年度公司加强管理团队的建设与投入，工资福利较上年同期增加2,106.63万元，研发项目投入费用较上年同期增加8,634.44万元，此两部分占本期管理费用增加额的73.77%，成为管理费用主要增长原因。

报告期内，公司财务费用较上年同期大幅增长517.12%，增加额为5,239.93万元。其中，利息支出较去年同期增长1,496.25万元，汇兑损失较去年同期增长2,915.03万元，成为财务费用主要增长原因。

项	目	报告年度	上年同期	增加额	同比增幅%
销售费用		80,651,254.18	54,663,319.44	25,987,934.74	47.54%
管理费用		342,548,926.01	196,956,060.41	145,592,865.60	73.92%
财务费用		62,532,360.34	10,133,013.00	52,399,347.34	517.12%
所得税费用		81,110,578.35	63,878,281.44	17,232,296.91	26.98%

## 5、研发支出

报告期内，公司研发费用较上年同期增长73.36%，主要是因为公司加强了研发团队的建设，以及加大了研发项目的投入，从而导致研发费用的增加。

单位：元

项目	2013年度	2012年度	增减比例
研发投入金额	204,048,920.66	117,704,524.50	73.36%
研发投入占期末净资产的比例（%）	6.5%	4.62%	1.88%
研发投入占营业收入比例	4.46%	3.74%	0.72%

## 6、现金流

单位：元

项目	2013年	2012年	同比增减（%）
经营活动现金流入小计	4,517,443,882.51	3,374,861,956.28	33.86%
经营活动现金流出小计	4,223,150,538.76	2,956,689,590.08	42.83%
经营活动产生的现金流量净额	294,293,343.75	418,172,366.20	-29.62%
投资活动现金流入小计	220,704,944.63	118,973,882.74	85.51%
投资活动现金流出小计	985,046,271.02	629,841,417.63	56.4%
投资活动产生的现金流量净额	-764,341,326.39	-510,867,534.89	49.62%
筹资活动现金流入小计	2,504,959,828.67	1,555,177,859.32	61.07%
筹资活动现金流出小计	1,758,619,926.43	1,711,297,147.35	2.77%
筹资活动产生的现金流量净额	746,339,902.24	-156,119,288.03	-578.06%
现金及现金等价物净增加额	264,427,610.74	-248,718,373.95	-206.32%

相关数据同比发生变动 30% 以上的原因说明

√ 适用 □ 不适用

- 1) 经营活动现金流入比去年同期增长33.86%，主要原因为业绩增长，收入流入增加及本年度税费返还增加；
- 2) 经营活动现金流出比去年同期增长42.83%，主要原因为业绩增长致采购金额、员工工资、及税负增加；
- 3) 投资活动现金流入比去年同期增加85.51%，主要原因为本年度理财产品投资收回。
- 4) 投资活动现金流出比去年同期增加56.40%，主要原因为本年度较之上年度的设备及基建工程增加，设立子公司投入及购买宣德股权。
- 5) 筹资活动现金流入比去年同期增涨61.07%，较大原因为公司向银行签定了出口发票融资业务而取得的短期借款增加以及昆山联滔2.7亿长期借款。
- 6) 现金及现金等价物净增加额比同期降低206.32%，变动较大原因系银行借款增加所致。

报告期内公司经营活动的现金流量与本年度净利润存在重大差异的原因说明

适用  不适用

### 三、主营业务构成情况

单位：元

	营业收入	营业成本	毛利率(%)	营业收入比上年同期增减(%)	营业成本比上年同期增减(%)	毛利率比上年同期增减(%)
分行业						
电脑连接器	3,086,511,797.71	2,380,692,658.59	22.87%	19.13%	17.29%	1.22%
其他连接器和其他收入	1,505,144,900.05	1,261,099,530.79	16.21%	170.5%	180.12%	-2.88%
分产品						
电脑连接器	3,086,511,797.71	2,380,692,658.59	22.87%	19.13%	17.29%	1.22%
其他连接器和其他收入	1,505,144,900.05	1,261,099,530.79	16.21%	170.5%	180.12%	-2.88%
分地区						
内销	912,167,338.41	617,091,843.68	32.35%	51.34%	50.25%	0.49%
外销	3,663,284,310.89	3,024,700,345.70	17.43%	44.09%	46.21%	-1.2%

公司主营业务数据统计口径在报告期发生调整的情况下，公司最近 1 年按报告期末口径调整后的主营业务数据

适用  不适用

### 四、资产、负债状况分析

#### 1、资产项目重大变动情况

单位：元

	2013 年末		2012 年末		比重增减(%)	重大变动说明
	金额	占总资产比例(%)	金额	占总资产比例(%)		
货币资金	737,335,487.25	11.96%	451,687,300.48	11.12%	0.84%	合并范围新增子公司影响
应收账款	1,705,744,951.98	27.67%	1,157,121,026.13	28.48%	-0.81%	业绩增长所致及合并范围增加
存货	678,232,629.91	11%	414,258,063.82	10.2%	0.8%	业绩增长及合并范围增加所致;
长期股权投资	33,421,059.64	0.54%			0.54%	投资宣德股票
固定资产	1,433,454,589.	23.25%	911,121,401.60	22.43%	0.82%	厂房、宿舍及设备投入增加;

	46					
在建工程	322,157,898.90	5.23%	184,982,501.54	4.55%	0.68%	子公司建设项目增加所致
交易性金融资产	26,195,725.00	0.42%	2,764,900.00	0.07%	0.36%	公司与银行间签约尚未到期的应收帐款远期外汇合同
无形资产	336,772,185.02	5.46%	220,511,859.80	5.43%	0.03%	合并范围新增子公司影响

## 2、负债项目重大变动情况

单位：元

	2013 年		2012 年		比重增减 (%)	重大变动说明
	金额	占总资产比例 (%)	金额	占总资产比例 (%)		
短期借款	1,090,736,207.62	17.69%	439,080,742.92	10.81%	6.88%	融资需求引致借款增加
长期借款	271,173,500.00	4.4%			4.4%	融资需求引致借款增加
应付票据	54,570,591.61	0.88%	26,362,235.24	0.65%	0.24%	票据结算业务增加影响
应付账款	1,206,191,681.11	19.56%	772,980,977.42	19.03%	0.53%	1.增加合并范围所致,2.本年业务量增加
预收帐款	7,272,088.83	0.12%	300,859.40	0.01%	0.11%	孙公司昆山模具业务增加
应付职工薪酬	143,690,606.77	2.33%	94,767,529.88	2.33%		随收入增加职工人数增加影响
其他应付款	199,569,699.83	3.24%	151,749,590.97	3.74%	-0.5%	合并范围新增子公司影响
一年内到期的非流动负债	15,472,500.00	0.25%		0%	0.25%	一年内到期长期借款所致
预计负债	3,485,153.45	0.06%		0%	0.06%	合并范围新增子公司影响
递延所得税负债	25,203,057.62	0.41%	14,290,501.07	0.35%	0.06%	

## 3、以公允价值计量的资产和负债

单位：元

项目	期初数	本期公允价值变动损益	计入权益的累计公允价值变动	本期计提的减值	本期购买金额	本期出售金额	期末数
金融资产							
1.以公允价值	0.00	0.00	0.00	0.00			0.00

计量且其变动计入当期损益的金融资产（不含衍生金融资产）							
金融资产小计	0.00	0.00	0.00	0.00			0.00
上述合计	0.00	0.00	0.00	0.00			0.00
金融负债	0.00	0.00	0.00	0.00			0.00

报告期内公司主要资产计量属性是否发生重大变化

是  否

## 五、核心竞争力分析

作为连接器行业的后来者，从经营规模、技术沉淀和行业地位等方面看，立讯精密还处于“小公司”的阶段。公司坚持开放包容的企业文化，以技术发展为导向，向管理要效益，与核心客户紧密合作，致力于专业制造与规模制造，努力为客户提供完备的互联解决方案，其核心竞争力主要体现在以下方面：

### 1、包容开放的企业文化

公司上市以来，立足于内生式成长和外延式扩张并重的发展思路，在电脑和消费电子领域迅速扩大了经营规模，并在通讯、汽车等领域建立了一定的产品和客户基础，经营主体较多且相对分散，报告期末，公司销售收入已达到人民币45.92亿元，旗下子公司27家且文化背景各异，正是公司包容开放的企业文化让公司在快速扩张的发展过程得到了较好的融合，团队的整体性在各经营主体相对独立的同时，也能很好地共享资源，协同发展，也正是企业的包容和开放，几年来，具有国际化管理视野和技术创新能力的人才不断加入公司，为公司的快速持续发展获得了良好的人才资源。

### 2、注重细节管理

企业发展自然需要开源，但在日常的管理工作中公司更加强调节流的重要，从细节着手，向管理要效益，依托强大的信息管理系统，形成了符合公司发展的商业智慧管理体系，在市场开拓、产品研发、生产管理以及财税系统均初步实现了全程的及时分析和管控，实现了事先计划、事中控制、事后分析，有效地控制了公司的管理成本和可能面临的风险，提高了公司的营运效率和决策能力。

### 3、以技术发展为导向

目前公司的连接器产品主要应用于3C领域，3C领域的产品具有产品更新快、技术升级频繁的特点，并向“小型化、轻量化、高速化”方向发展，产品及零部件的技术难度有不断增高的趋势。公司坚持以技术发展为导向，不断加强研发投入，2013年全年投入研发费用2.04亿元，比2012年增加73.36%。在大力加强产品研发技术的同时，公司大力革新传统制造工艺，加大了自动化生产和精细工艺研究投入，有力地提升了公司在行业中的竞争地位。

### 4、快速响应和优质服务

公司一直以来非常注重和大客户的长期稳固的合作关系，上市至今通过自建或并购已经成功在PC、消费电子、汽车、医疗等多个领域经营，服务的主要客户均为国际知名企业，客户的高标准、严要求也成为公司成长进步的驱动力，公司精心配置了组织结构和人员，在华东、华南设立了研发中心，在台北、美国、日本设立了技术服务团队配合业务营销和商务事务，我们的快速响应和优质服务也赢得了大客户的认同和赞誉。



## 六、投资状况分析

### 1、对外股权投资情况

#### (1) 对外投资情况

对外投资情况		
报告期投资额（元）	上年同期投资额（元）	变动幅度（%）
69,800,000.00	389,683,532.62	-82.09%
被投资公司情况		
公司名称	主要业务	上市公司占被投资公司权益比例（%）
遂宁立讯精密工业有限公司	研发、生产、销售：电脑、手机、游戏机、汽车连接器、连接线、塑胶五金制品、电子元器件及配件。自营和代理各类商品和设备的进出口业务。	100%
吉安市吉州区立讯电子有限公司	计算机接插件、连接件、连接器及周边配件生产销售	100%
深圳市科尔通实业有限公司	电源插头线、连接线的生产及销售，电源接插件、通讯器材、办公设备、计算机配件的购销（不含专营、专控和专卖商品）；经营进出口业务；普通货运。	100%
兴宁立讯精密工业有限公司	研发、生产、销售：电线电缆、连接线、连接器、电脑周边设备、塑胶五金制品；货物进出口。	100%

#### (2) 持有金融企业股权情况

公司名称	公司类别	最初投资成本（元）	期初持股数量（股）	期初持股比例（%）	期末持股数量（股）	期末持股比例（%）	期末账面价值（元）	报告期损益（元）	会计核算科目	股份来源
		0.00	0	0%	0	0%	0.00	0.00		0
合计		0.00	0	--	0	--	0.00	0.00	--	--

#### (3) 证券投资情况

证券品种	证券代码	证券简称	最初投资成本（元）	期初持股数量（股）	期初持股比例（%）	期末持股数量（股）	期末持股比例（%）	期末账面价值（元）	报告期损益（元）	会计核算科目	股份来源
			0.00	0	0%	0	0%	0.00	0.00		
期末持有的其他证券投资			0.00	0	--	0	--	0.00	0.00	--	--
合计			0.00	0	--	0	--	0.00	0.00	--	--

证券投资审批董事会公告披露日期	
证券投资审批股东会公告披露日期（如有）	

持有其他上市公司股权情况的说明

适用  不适用

## 2、委托理财、衍生品投资和委托贷款情况

### （1）委托理财情况

单位：万元

受托人名称	关联关系	是否关联交易	产品类型	委托理财金额	起始日期	终止日期	报酬确定方式	本期实际收回本金金额	计提减值准备金额（如有）	预计收益	报告期实际损益金额
深圳协创	控股子公司	是	委托理财	500	2013年01月10日	2013年02月01日	利息	500	0	1	1
深圳协创	控股子公司	是	委托理财	4,300	2013年02月04日	2013年02月25日	利息	4,300	0	8	8
深圳协创	控股子公司	是	委托理财	4,300	2013年02月27日	2013年03月13日	利息	4,300	0	5	5
深圳协创	控股子公司	是	委托理财	500	2013年04月03日	2013年04月24日	利息	500	0	1	1
深圳协创	控股子公司	是	委托理财	500	2013年04月25日	2013年05月16日	利息	500	0	1	1
深圳协创	控股子公司	是	委托理财	500	2013年05月20日	2013年06月13日	利息	500	0	1	1
深圳协创	控股子公司	是	委托理财	300	2013年06月05日	2013年06月27日	利息	300	0	1	1
深圳立讯	控股子公司	是	委托理财	3,700	2013年06月05日	2013年06月13日	利息	3,700	0	2	2
深圳立讯	控股子公	是	委托理财	1,000	2013年06月05日	2013年06月13日	利息	1,000	0	0	0

	司				日	日					
深圳立讯	控股子公司	是	委托理财	3,000	2013年 06月17日	2013年 06月24日	利息	3,000	0	1	1
深圳立讯	控股子公司	是	委托理财	3,000	2013年 07月02日	2013年 07月09日	利息	3,000	0	1	1
深圳协创	控股子公司	是	委托理财	400	2013年 07月26日	2013年 08月09日	利息	400	0	0	0
深圳协创	控股子公司	是	委托理财	400	2013年 08月12日	2013年 09月03日	利息	400	0	1	1
深圳协创	控股子公司	是	委托理财	400	2013年 09月05日	2013年 09月26日	利息	400	0	1	1
深圳协创	控股子公司	是	委托理财	400	2013年 09月27日	2013年 10月21日	利息	400	0	1	1
深圳协创	控股子公司	是	委托理财	3,000	2013年 09月17日	2013年 11月13日	利息	3,000	0	19	19
深圳协创	控股子公司	是	委托理财	400	2013年 10月21日	2013年 11月12日	利息	400	0	1	1
深圳协创	控股子公司	是	委托理财	3,400	2013年 11月14日	2013年 12月14日	利息	3,400	0	9	9
深圳协创	控股子公司	是	委托理财	3,400	2013年 12月18日	2014年 01月22日	利息	3,400	0		
福建源光	控股子公司	是	委托理财	500	2013年 03月26日	2013年 05月06日	利息	500	0	2	2
福建源光	控股子公司	是	委托理财	500	2013年 03月28日	2013年 04月26日	利息	500	0	1	1
福建源光	控股子公司	是	委托理财	2,100	2013年 01月29日	2013年 04月17日	利息	2,100	0	17	17

福建源光	控股子公司	是	委托理财	1,200	2013年 04月10 日	2013年 06月13 日	利息	1,200	0	8	8
福建源光	控股子公司	是	委托理财	1,500	2013年 05月07 日	2013年 06月07 日	利息	1,500	0	5	5
福建源光	控股子公司	是	委托理财	500	2013年 05月15 日	2013年 06月24 日	利息	500	0	2	2
福建源光	控股子公司	是	委托理财	500	2013年 04月26 日	2013年 05月27 日	利息	500	0	2	2
福建源光	控股子公司	是	委托理财	500	2013年 05月27 日	2013年 06月27 日	利息	500	0	2	2
福建源光	控股子公司	是	委托理财	1,300	2013年 05月29 日	2013年 07月31 日	利息	1,300	0	9	9
福建源光	控股子公司	是	委托理财	2,200	2013年 06月19 日	2013年 07月19 日	利息	2,200	0	6	6
福建源光	控股子公司	是	委托理财	2,200	2013年 07月19 日	2013年 08月19 日	利息	2,200	0	7	7
福建源光	控股子公司	是	委托理财	2,000	2013年 08月02 日	2013年 08月09 日	利息	2,000	0	1	1
福建源光	控股子公司	是	委托理财	2,000	2013年 08月09 日	2013年 08月16 日	利息	2,000	0	1	1
福建源光	控股子公司	是	委托理财	2,000	2013年 08月16 日	2013年 08月23 日	利息	2,000	0	1	1
福建源光	控股子公司	是	委托理财	2,000	2013年 08月23 日	2013年 08月30 日	利息	2,000	0	1	1
福建源光	控股子公司	是	委托理财	3,700	2013年 09月04 日	2013年 09月11 日	利息	3,700	0	2	2
福建源光	控股子公	是	委托理财	3,700	2013年	2013年	利息	3,700	0	2	2

	司				09月11日	09月18日						
福建源光	控股子公司	是	委托理财	3,700	2013年09月18日	2013年09月25日	利息	3,700	0	2	2	
福建源光	控股子公司	是	委托理财	2,500	2013年10月16日	2013年10月23日	利息	2,500	0	2	2	
福建源光	控股子公司	是	委托理财	2,500	2013年10月23日	2013年10月30日	利息	2,500	0	2	2	
福建源光	控股子公司	是	委托理财	3,200	2013年10月29日	2013年12月27日	利息	3,200	0	19	19	
福建源光	控股子公司	是	委托理财	1,500	2013年11月01日	2013年11月08日	利息	1,500	0	1	1	
福建源光	控股子公司	是	委托理财	1,500	2013年11月08日	2013年11月15日	利息	1,500	0	1	1	
福建源光	控股子公司	是	委托理财	1,500	2013年11月15日	2013年11月22日	利息	1,500	0	1	1	
福建源光	控股子公司	是	委托理财	1,000	2013年12月09日	2013年12月16日	利息	1,000	0	1	1	
福建源光	控股子公司	是	委托理财	1,000	2013年12月16日	2013年12月23日	利息	1,000	0	1	1	
合计				80,200	--	--	--	80,200		153	153	
委托理财资金来源				自有资金								
逾期未收回的本金和收益累计金额				0								
涉诉情况（如适用）				无								

## (2) 衍生品投资情况

单位：万元

衍生品投资操作方名称	关联关系	是否关联交易	衍生品投资类型	衍生品投资初始投资金额	起始日期	终止日期	期初投资金额	计提减值准备金额(如有)	期末投资金额	期末投资金额占公司报告期末净资产比例(%)	报告期实际损益金额
远期外汇		否	远期外汇	0			52,798.2	0	129,924.94	0%	4,260.56
合计				0	--	--	52,798.2	0	129,924.94	0%	4,260.56
衍生品投资资金来源				无							
涉诉情况(如适用)				无							
报告期衍生品持仓的风险分析及控制措施说明(包括但不限于市场风险、流动性风险、信用风险、操作风险、法律风险等)				无							
已投资衍生品报告期内市场价格或产品公允价值变动的情况,对衍生品公允价值的分析应披露具体使用的方法及相关假设与参数的设定				无							
报告期公司衍生品的会计政策及会计核算具体原则与上一报告期相比是否发生重大变化的说明				无							
独立董事对公司衍生品投资及风险控制情况的专项意见				无							

## (3) 委托贷款情况

单位：万元

贷款对象	是否关联方	贷款金额	贷款利率	担保人或抵押物	贷款对象资金用途
昆山联滔	是	3,100	6%	无	补充营运资金
昆山联滔	是	3,000	6%	无	补充营运资金
昆山联滔	是	2,000	6%	无	补充营运资金

昆山立讯	是	3,000	6%	无	补充营运资金
东莞讯滔	是	2,000	6%	无	补充营运资金
东莞讯滔	是	500	6%	无	补充营运资金
珠海双赢	是	2,000	6%	无	补充营运资金
合计	--	15,600	--	--	--
展期、逾期或诉讼事项（如有）	无				
展期、逾期或诉讼事项等风险的应对措施（如有）	地				

### 3、募集资金使用情况

#### （1）募集资金总体使用情况

单位：万元

募集资金总额	119,824.7
报告期投入募集资金总额	521.33
已累计投入募集资金总额	122,163.12
报告期内变更用途的募集资金总额	0
累计变更用途的募集资金总额	119,824.7
累计变更用途的募集资金总额比例（%）	100%
募集资金总体使用情况说明	
<p>2013 年度,公司以募集资金投入募集资金投资项目 5,213,320.95 元,其中使用募集资金支付募集资金投资项目 5,211,548.45 元,支付账户管理费、手续费等 1,772.50 元。2013 年度募集资金专户所产生的利息为人民币: 135,879.57 元。截至 2013 年 12 月 31 日,公司募集资金账户余额为人民币 19,283,040.81 元,其中存放在立讯精密募集资金专用账户余额为人民币 8,225,268.24 元,存放在全资子公司立讯精密工业(昆山)有限公司(以下简称“昆山立讯”)募集资金专用账户余额为人民币 11,057,772.57 元。子公司募集资金账户余额中,募集资金余额人民币 0 元,经营性资金净额为人民币 11,057,772.57 元。</p>	

#### （2）募集资金承诺项目情况

单位：万元

承诺投资项目和超募资金投向	是否已变更项目(含部分变更)	募集资金承诺投资总额	调整后投资总额(1)	本报告期投入金额	截至期末累计投入金额(2)	截至期末投资进度(%) (3)=(2)/(1)	项目达到预定可使用状态日期	本报告期实现的效益	是否达到预计效益	项目可行性是否发生重大变化
承诺投资项目										
内部连接器组件生产	是	23,000	23,000		60,184.99	103.77%	2012 年	13,660.25	是	否

项目							12月31日			
连接器生产项目	是	12,000	12,000	499.1	12,076.34	100.64%	2013年12月31日	-88.6	否	否
线缆加工生产项目	是	7,000	7,000		16,800	100%	2012年12月31日	10,252.68	是	否
技术中心扩建项目	是	6,609	6,609	22.05	5,979.2	90.47%	2012年12月31日		是	否
承诺投资项目小计	--	48,609	48,609	521.15	95,040.53	--	--	23,824.33	--	--
超募资金投向										
1、补充内部连接器组件生产项目			35,000		35,000	100%	2012年12月31日		是	否
2、补充线缆加工生产项目			9,800		9,800	100%	2012年12月31日		是	否
3、新设立讯精密有限公司			3,242.38		3,242.38	100%	2012年12月31日		是	否
4、收购 ICT-LANTO LIMITED 100% 股权			1,329.38		1,329.38	100%	2012年12月31日		是	否
5、新设立讯精密工业(东莞)有限公司	是	15,000	8,000		8,000	100%	2012年12月31日		是	否
6、收购深圳市科尔通实业有限公司 75% 股权			7,500		6,940		2012年12月31日	1,053.04	是	否
7、收购福建源光电装有限公司 55% 股权			7,606.04		7,606.04	100%	2012年12月31日	1,001.63	是	否
归还银行贷款(如有)	--	0	0	0	0	0%	--	--	--	--
补充流动资金(如有)	--	0	0	0	0	0%	--	--	--	--
超募资金投向小计	--	15,000	72,477.8	0	71,917.8	--	--	2,054.67	--	--
合计	--	63,609	121,086.8	521.15	166,958.33	--	--	25,879	--	--



未达到计划进度或预计收益的情况和原因 (分具体项目)	1.针对连接器生产项目：根据未来的发展布局，并考虑到母公司和宣德科技合资成立的公司已有电脑和通讯领域的部分产品和技术，故将连接器生产项目的重点调整到汽车连接器、医疗连接器方向。汽车及医疗连接器技术门槛高，培育时间长，导致目前阶段尚未达到预期收益。
项目可行性发生重大变化的情况说明	项目可行性未发生重大变化
超募资金的金额、用途及使用进展情况	不适用
募集资金投资项目实施地点变更情况	不适用
募集资金投资项目实施方式调整情况	不适用
募集资金投资项目先期投入及置换情况	不适用
用闲置募集资金暂时补充流动资金情况	不适用
项目实施出现募集资金结余的金额及原因	不适用
尚未使用的募集资金用途及去向	截至 2013 年 12 月 31 日，募集资金结余 8,225,268.24，原因为：1)、募集资金专户利息收入；2)、技术中心扩建项目尚未完成
募集资金使用及披露中存在的问题或其他情况	截至 2013 年 12 月 31 日，募集资金结余 8,225,268.24，将用于募投项目继续使用

### (3) 募集资金变更项目情况

单位：万元

变更后的项目	对应的原承诺项目	变更后项目拟投入募集资金总额 (1)	本报告期实际投入金额	截至期末实际累计投入金额(2)	截至期末投资进度 (%) (3)=(2)/(1)	项目达到预定可使用状态日期	本报告期实现的效益	是否达到预计效益	变更后的项目可行性是否发生重大变化
		0	0	0			0		
合计	--	0	0	0	--	--	0	--	--
变更原因、决策程序及信息披露情况说明(分具体项目)	不适用。								
未达到计划进度或预计收益的情况	不适用。								

和原因(分具体项目)	
变更后的项目可行性发生重大变化的情况说明	不适用。

#### 4、主要子公司、参股公司分析

主要子公司、参股公司情况

单位：元

公司名称	公司类型	所处行业	主要产品或服务	注册资本	总资产	净资产	营业收入	营业利润	净利润
协讯电子(吉安)有限公司	参股公司	电子元器件	生产销售电脑接插件、连接线、连接器、周边配件,精密模具	12000 万港币	680,172,977.17	397,320,885.59	595,992,760.92	97,283,024.00	88,656,126.44
广东协创精密工业有限公司	参股公司	电子元器件	生产经营新型电子元器件;数字音、视频编解码设备;模具;模具标准表;连接器;MP3 机;手机配件;数码电子产品配件。	4250 万港币	88,733,829.16	89,382,127.03	926,894.63	1,370,103.38	839,442.34
博硕科技(江西)有限公司	参股公司	电子元器件	设计、生产、销售各类电线电缆、塑胶抽粒、塑胶五金制品、精密模具、数码电子、电子资讯产品系统装配、高/低频资料传输连接线、连	10092.4134 万元	630,479,217.72	357,461,112.79	705,047,297.72	114,151,030.50	102,526,823.58

			接器、电脑周边设备、新型电子原器件、数据信号传输产品。						
昆山联滔电子有限公司	参股公司	电子元器件	电脑周边设备、连接线、连接器；新型电子元器件，通讯及资讯产业的仪器及配件，塑胶五金制品；电子专用设备、测试仪器、工模具，遥控动力模型和相关用品及零配件研发和生产。销售自产产品。	4500 万美元	1,810,259,724.12	661,482,233.15	1,521,458,397.15	125,190,503.00	136,602,489.65
联滔电子有限公司	子公司	贸易	信息产业、通讯产业与消费性电子产业之各种内部连接线组、外部连接线组及各种精密连接器等销售与服务。	1000 万港币	1,519,368,218.82	238,928,645.65	1,463,121,336.72	12,260,950.76	12,492,025.03
立讯精密有限公司	子公司	贸易	电子产品、资料线、连接线、连接器、电脑及周边设备、	500 万美元	991,344,133.98	66,756,566.92	1,875,449,760.75	205,502.44	78,746.51

			塑胶五金制品购销							
立讯精密科技有限公司	子公司	贸易	电子产品、资料线、连接线、连接器、电脑及周边设备、塑胶五金制品研发	900 万美元	202,214,408.09	44,168,855.61	165,516,510.59	-6,418,690.54		-5,738,807.18
东莞立德精密工业有限公司	参股公司	电子元器件	研发、生产和销售：电线电缆、连接线、连接器，电脑周边设备，精密模具，塑胶五金制品。	8000 万元	142,398,973.96	79,060,775.88	112,152,941.65	-1,556,886.61		-1,784,181.60
立讯精密工业（昆山）有限公司	子公司	电子元器件	生产经营连接线、连接器、电脑周边设备、塑胶五金制品；模具、塑胶制品、五金制品的销售；货物及技术的进出口业务	12000 万元	266,622,426.20	124,552,087.32	161,058,665.29	-1,660,673.03		-886,044.62
深圳市科尔通实业有限公司	参股公司	电子元器件	电源插头线、连接线的生产及销售，电源接插件、通讯器材、办公设备、计算机配件的购销（不含专营、专控和专卖商品）；经营进出口	380 万元	113,840,375.92	50,268,753.92	205,785,233.98	8,222,540.20		7,641,049.99

			业务：普通 货运。						
福建源光 电装有限 公司	参股公司	电子器 件	汽车电子 装置制造 (汽车发动 机控制、车 身电子控 制系统等 系列)及汽 车组合线 束、塑胶配 件等零部 件制造	560 万美元	228,366,22 1.71	134,000,01 4.52	494,884,50 1.00	13,227,58 2.70	10,016,263.7 0
万安协讯 电子有限 公司	子公司	电子器 件	生产、销售 电脑、接插 件、连接 线、连接 器、周边设 备、精密模 具。	4000 万元	59,374,874. 59	44,214,980. 62	68,823,141. 86	5,324,927 .98	4,239,256.86
珠海双赢 柔软电路 有限公司	子公司	电子器 件	柔软线路 板、电子元 器件及其 零配件的 生产、销 售。	9000 万元	285,158,61 8.38	130,637,06 0.39	255,205,35 7.73	19,381,06 0.53	15,618,550.4 7
遂宁立讯 精密工业 有限公司	子公司	电子器 件	研发、生 产、销售： 电脑、手 机、游戏 机、汽车连 接器、连接 线、塑胶五 金制品、电 子元器件 及配件。自 营和代理 各类商品 和设备的 进出口业 务。	2000 万元	40,696,105. 28	20,212,820. 29	33,476,199. 82	296,896.4 6	212,820.29
吉安市吉 州区立讯	子公司	电子器 件	计算机接 插件、连接	800 万元	10,450,328. 95	7,930,742.0 1	15,260,685. 45	-69,257.9 9	-69,257.99

电子有限公司			件、连接器及周边配件生产销售						
兴宁立讯精密工业有限公司	子公司	电子元器件	研发、生产、销售：电线电缆、连接线、连接器、电脑周边设备、塑胶五金制品；货物进出口。	500 万元	5,055,957.88	4,821,883.28		-178,116.72	-178,116.72

主要子公司、参股公司情况说明

无

报告期内取得和处置子公司的情况

√ 适用 □ 不适用

公司名称	报告期内取得和处置子公司目的	报告期内取得和处置子公司方式	对整体生产和业绩的影响
遂宁立讯精密工业有限公司	扩充产能	设立	扩充产能,增加营收、获利
吉安市吉州区立讯电子有限公司	扩充产能	设立	扩充产能,增加营收、获利
深圳市科尔通实业有限公司	进入通讯市场	收购	增强子公司管控力度
兴宁立讯精密工业有限公司	扩充产能	设立	扩充产能,增加营收、获利

## 5、非募集资金投资的重大项目情况

单位：万元

项目名称	计划投资总额	本报告期投入金额	截至报告期末累计实际投入金额	项目进度	项目收益情况
	0	0	0		
合计	0	0	0	--	--
临时公告披露的指定网站查询索引（如有）	无				

## 七、公司控制的特殊目的主体情况

无

## 八、公司未来发展的展望

### 1、未来发展战略

2014年全球经济仍将处于缓慢复苏进程，可以预见连接器行业的竞争也将更加激烈，公司的发展战略定位是：继续巩固公司在传统产品市场的优势地位，顺应市场发展变化，通过自主创新，不断强化我们的核心竞争力，通过垂直整合优势资源，里程碑式的实现原有产业的供应链自制，并在FPC、天线、高频高速组件等产品线提高技术层级和经营规模，达到技术精进，成本持续降低，产品更具有竞争力，同时扩大在手机、平板、可穿戴装置、超级本、智能家电、云端网络装置等智能终端产品的市场份额，为公司带来新一轮的成长高峰；在汽车领域，仍然着眼于客户拓展和技术积累，以高起点开发市场，不断巩固公司在核心客户的竞争优势和在行业的竞争地位，为以后公司的长期发展奠定稳定基础。

### 2、下一年度经营计划

2014年将成为公司快速成长的一年，公司将坚持以连接器业务为核心，以服务大客户为基本方向，在确保传统业务稳固的同时，重点发展智能移动终端的市场和业务，并考虑适当向复合制程机构件及电子模组等方向延伸，以不断深化与核心客户的业务合作；在服务器、通讯、汽车等新领域，由于起步晚，进入门槛高，公司将以高起点产品为目标市场，必要时将考虑采用并购或合作模式，以期在短时间内在技术与市场快速突破，进一步提高公司的市场地位和影响力。

### 3、为实现未来发展战略所需的资金需求及使用计划

截至2013年末，母公司口径流动负债占负债总额的比例为99.83%，合并口径下流动负债占负债总额的比例为90.09%。较高的流动负债比重使得公司面临一定的短期偿债压力，如果公司的自身经营或融资、信贷环境发生突发不利变化，公司将可能出现短期的现金流短缺，对偿还短期债务本息造成不利影响。同时，新项目的持续投产也有大量的资金需求，公司将根据发展战略的需要，充分考虑各种融资手段的有效使用，快速实现公司的发展战略，为股东创造更大的效益。

### 4、未来面对的风险

#### 1) 财务风险

近年来，受公司经营规模扩张、公司合并报表范围增加等因素影响，造成了公司期末应收账款和存货的金额较大且逐年上升，截至2013年12月31日，公司应收账款账面余额170,574.50万元，存货余额为67,823.26万元，考虑到目前公司主要客户的信誉度较高，且应收账款账龄结构良好，公司发生坏账损失的可能性较小，存货对公司资产的流动性也造成了一定影响，存货主要为原材料和库存商品，虽然公司大部分的存货均已签订销售订单，但仍存在以下几方面风险：第一，由于客户毁约，导致存货积压的风险；第二，公司经营规模进一步扩大，存货占流动资产比重进一步上升，进而影响资产流动性的风险；第三，未来产品价格出现大幅波动而导致存货减值，从而对公司的财务状况带来一定的风险。

#### 2) 人民币升值及汇率变动风险

目前公司境外收入占营业收入比重较大，主要以日元、美元结算。2013年，公司的境外销售额为366,328.43万元，占主营业务收入的80.06%。由于我国实行有管理的浮动汇率制度，汇率随着国内外政治、经济环境的变化而波动，当汇率出现较大波动时，汇兑损益对公司的经营业绩会造成一定影响，也会影响公司出口市场的产品竞争力。为尽量减少汇率变化对公司经营成果造成的不确定性，公司采取境外融资方式加快外销应收账款回笼，并与银行开展远期结售汇业务，以降低汇率波动对公司的影响，2013年公司的汇兑损失得到有效控制。

#### 3) 毛利率下降风险

原材料价格和劳动力成本是公司主营业务的主要成本因素，随着大宗原材料价格上涨和劳动力成本上升，公司将面临盈利能力下降的风险。2012年及2013年公司主要产品电脑连接器毛利率分别为21.65%和22.87%。公司将以技术发展为导向，不断调整产品结构，加快推出新产品，提高自动化生产水平，强化预算控制，在适当时机向客户传递部分成本，采取各项有效措施消化减利因素。

#### 4) 海外投资风险

报告期末，公司通过新设、收购股权的方式初步完成了在中国台湾、香港、美国、日本、英国及德国等国家和地区的布局，公司将利用境外公司，跟踪前沿技术，积极开拓境外市场，推动公司连接器产品在国际上的市场占有率，但海外投资受所在地政治经济环境影响较大，可能给公司未来的盈利带来一定的不确定性。

#### 5) 管理风险

截至2013年末，公司参、控股的一级子公司数量已达到15家。虽然公司目前的管理制度体系和组织运行模式较为健全，但公司目前正处于高速发展时期，如未来参、控股子公司不断增多，企业规模扩大化、组织结构复杂化可能给公司的管理能力和公司与子公司协同效应的发挥带来了挑战，存在着一定的管理风险。

此外，公司所并购的企业有内资、港资、台资、德资等多种背景，不同文化背景的企业如果不能较快地融合，将会给公司的管理带来影响，从而无法发挥公司整体效能。

## 九、与上年度财务报告相比，合并报表范围发生变化的情况说明

与上期相比本期新增合并单位4家，原因为：

(1) 公司设立遂宁立讯精密工业有限公司、吉安市吉州区立讯电子有限公司、兴宁立讯精密工业有限公司，公司情况详见附注“四、(一)、1、通过设立或投资等方式取得的子公司”；

(2) 公司通过股权收购新增合并单位1家：宣德科技股份有限公司。公司情况详见附注“四、(一)、3、通过非同一控制下企业合并取得的子公司”。

## 十、公司利润分配及分红派息情况

报告期内利润分配政策特别是现金分红政策的制定、执行或调整情况

适用  不适用

根据中国证券监督管理委员会深圳证监局于2012年5月18日下发的《关于认真贯彻落实〈关于进一步落实上市公司现金分红有关事项的通知〉有关要求的通知》(深证局公司字〔2012〕43号)的相关要求，公司制定了《关于认真贯彻落实〈关于进一步落实上市公司现金分红有关事项的通知〉的工作方案》，并于2012年7月18日召开立讯精密第二届董事会第三次会议，审议通过了《关于认真贯彻落实现金分红有关事项的工作方案》、《关于股东回报规划事宜的论证报告》、《关于公司〈未来三年(2012-2014年)股东回报规划〉的议案》以及《关于修订〈公司章程〉的议案》。2012年8月3日，公司召开2012年第一次临时股东大会，审议通过了《关于〈公司未来三年(2012-2014年)股东回报规划〉的议案》与《关于修订〈公司章程〉的议案》，将公司分红的相关事项写入了公司章程。《公司章程》第一百七十三条规定：公司的利润分配重视对投资者的合理回报，公司可以采取现金或股票方式分配股利。在不影响公司正常生产经营所需现金流情况下，公司优先选择现金分配方式。公司连续三年内以现金方式累计分配的利润应不少于三年内实现的年均可分配利润的百分之三十。公司的利润分配政策应保持连续性和稳定性。

现金分红政策的专项说明	
是否符合公司章程的规定或股东大会决议的要求：	是
分红标准和比例是否明确和清晰：	是
相关的决策程序和机制是否完备：	是
独立董事是否履职尽责并发挥了应有的作用：	是
中小股东是否有充分表达意见和诉求的机会，其合法权益是否得到了充分保护：	是



现金分红政策进行调整或变更的，条件及程序是否合规、透明：	是
------------------------------	---

公司近 3 年（含报告期）的利润分配预案或方案及资本公积金转增股本预案或方案情况

1、2011年度权益分派方案：以公司现有总股本260,700,000股为基数，向全体股东每10股派2元人民币（含税，扣税后，个人、证券投资基金、合格境外机构投资者实际每10股派1.8元）；同时，以资本公积金向全体股东每10股转增4股。

2、2012年度权益分派方案：以公司现有总股本364,980,000股为基数，向全体股东每10股派1元人民币（含税，扣税后，个人、证券投资基金、合格境外机构投资者实际每10股派0.9元）；同时，以资本公积金向全体股东每10股转增5股。

3、2013年度权益分派方案：以公司现有总股本547,470,000股为基数，向全体股东每10股派0.7元人民币（含税，扣税后，个人、证券投资基金、合格境外机构投资者实际每10股派0.63元）；同时，以资本公积金向全体股东每10股转增4股。

公司近三年现金分红情况表

单位：元

分红年度	现金分红金额（含税）	分红年度合并报表中归属于上市公司股东的净利润	占合并报表中归属于上市公司股东的净利润的比率（%）
2013 年	38,322,900.00	339,775,798.82	11.28%
2012 年	36,948,000.00	263,091,913.13	14.04%
2011 年	52,140,000.00	257,181,697.39	20.27%

公司报告期内盈利且母公司未分配利润为正但未提出现金红利分配预案

适用  不适用

## 十一、本报告期利润分配及资本公积金转增股本预案

每 10 股送红股数（股）	0
每 10 股派息数（元）（含税）	0.70
每 10 股转增数（股）	4
分配预案的股本基数（股）	547,470,000
现金分红总额（元）（含税）	38,322,900.00
可分配利润（元）	272,727,865.63
现金分红占利润分配总额的比例（%）	100%
现金分红政策：	
其他	
利润分配或资本公积金转增预案的详细情况说明	
经立信会计师事务所（特殊普通合伙）审计，公司（母公司）2013 年度实现净利润 96,893,914.46 元，加年初未分配利润 221,957,682.54 元，减去 2013 年度提取的法定公积金 9,689,391.45 元及派发现金红利 36,498,000.00 元，可供分配的利润 272,664,205.55 元。公司 2013 年 12 月 31 日资本公积金为 866,362,578.10 元。公司本年度进行利润分配，以总股本 547,470,000 股为基数，向全体股东按每 10 股派息 0.70 元（含税），共派发现金红利 38,322,900.00 元，， 剩余未分配利润	

234,341,305.55 元暂不分配。同时以资本公积转增股本，每 10 股转增 4 股，转增股本后公司总股本变更为 766,458,000 股。

## 十二、社会责任情况

公司历来高度重视并积极践行企业社会责任，报告期内，公司对外持续加强、改善并优化与供应商、客户的伙伴关系，对内提升产品品质、推行节能减排、积极改善员工的工作与生活环境。同时，公司旗下子公司及公司部分高管积极投身公益活动，捐资助学，帮扶生活困难的员工，慰问当地孤寡老人。报告期内，公司虽然面临严峻的经营环境，但公司上下同心协力，不仅实现了良好的经济效益，也达到了较好的社会效益，实现了公司发展与社会责任的双丰收。

上市公司及其子公司是否属于国家环境保护部门规定的重污染行业

是  否

上市公司及其子公司是否存在其他重大社会安全问题

是  否

报告期内是否被行政处罚

是  否

## 十三、报告期内接待调研、沟通、采访等活动登记表

接待时间	接待地点	接待方式	接待对象类型	接待对象	谈论的主要内容及提供的资料
2013 年 02 月 28 日	公司会议室	实地调研	机构	大成基金、广发证券、平安养老、华夏基金、生命保险、宝新投资、中信证券、新华基金、民生证券、国金通用基金、广州金域投资、中信建投、中邮基金、银华基金、盛海投资、诺德基金、鼎诺投资、深圳普邦恒升、海富通基金、英大财险、国联安基金、光大证券、大成基金、东北证券、富安达基金、德邦基金、天安保险、平安大华、广发基金、平安证券	现场回答，主要内容涉及： 1、2012 年度业绩快报相关内容的说明与解答； 2、立讯精密各子公司基本情况及公司产品规划情况说明； 3、公司新产品、新技术、新工艺的储备情况说明；
2013 年 06 月 28 日	公司会议室	实地调研	机构	华宝兴业、招商证券、工银瑞信、富	现场问答，主要内容涉及： 1、公司现阶段生产经营情

				国基金、招商基金、长城基金、南方基金	况的简要说明；2、立讯精密各子公司基本情况及公司产品规划情况说明；3、公司新产品、新技术、新工艺的储备情况说明；4、带领投资者参观工厂，对公司生产环境、厂区规划、生产车间布局以及产品制造流程进行介绍。
2013年08月07日	公司会议室	实地调研	机构	嘉实基金、平安证券、光大保德信、易方达基金、景顺长城、中信证券、诺安基金、融通基金	现场问答，主要内容涉及： 1、公司半年报内容的简要陈述；2、汽车连接器布局及相关产品进展介绍；3、昆山工业园项目进展情况介绍。

## 第五节 重要事项

### 一、重大诉讼仲裁事项

适用  不适用

本报告期公司无重大诉讼、仲裁事项。

### 二、媒体质疑情况

适用  不适用

本报告期公司无媒体普遍质疑事项。

### 三、控股股东及其关联方对上市公司的非经营性占用资金情况

单位：万元

股东或关联人名称	占用时间	发生原因	期初数	报告期新增占用金额	报告期偿还总金额	期末数	预计偿还方式	预计偿还金额	预计偿还时间(月份)
								0	
合计			0	0	0	0	--	0	--
期末合计值占最近一期经审计净资产的比例(%)			0%						

### 四、破产重整相关事项

无

### 五、资产交易事项

#### 1、收购资产情况

交易对方或最终控制方	被收购或置入资产	交易价格(万元)	进展情况(注2)	对公司经营的影响(注3)	对公司损益的影响(注4)	该资产为上市公司贡献的净利润占净利润总额的比率(%)	是否为关联交易	与交易对方的关联关系(适用关联交易情形)	披露日期(注5)	披露索引
自然人股东	收购控股子公司少数股东股权	3,680	已经完成交易,取得营业执照	业务稳定,持续发展	为上市公司贡献净利润		否		2013年05月18日	巨潮公告号 2013-022

境外自然人股东	收购股权	2,172	已经完成交易,取得营业执照	业务稳定,持续发展	为上市公司贡献净利润		否		2013年10月25日	巨潮公告号 2013-037
法人股东	收购控股子公司少数股东股权	9,483	已经完成交易,取得营业执照	业务稳定,持续发展	为上市公司贡献净利润		否		2013年12月30日	巨潮公告号 2013-050

## 2、出售资产情况

交易对方	被出售资产	出售日	交易价格(万元)	本期初起至出售日该资产为上市公司贡献的净利润(万元)	出售对公司的影响(注3)	资产出售为上市公司贡献的净利润占净利润总额的比例(%)	资产出售定价原则	是否为关联交易	与交易对方的关联关系(适用关联交易情形)	所涉及的资产产权是否已全部过户	所涉及的债权债务是否已全部转移	披露日期	披露索引

## 3、企业合并情况

与上期相比本期新增合并单位4家, 原因为:

- (1) 公司设立遂宁立讯精密工业有限公司、吉安市吉州区立讯电子有限公司、兴宁立讯精密工业有限公司, 公司情况详见附注“四、(一)、1、通过设立或投资等方式取得的子公司”;
- (2) 公司通过股权收购新增合并单位1家: 宣德科技股份有限公司。公司情况详见附注“四、(一)、3、通过非同一控制下企业合并取得的子公司”。

## 六、公司股权激励的实施情况及其影响

无

## 七、重大关联交易

### 1、与日常经营相关的关联交易

关联交易方	关联关系	关联交易类型	关联交易内容	关联交易定价原则	关联交易价格	关联交易金额(万元)	占同类交易金额的比例(%)	关联交易结算方式	可获得的同类交易市价	披露日期	披露索引
合计				--	--	0	--	--	--	--	--

## 2、资产收购、出售发生的关联交易

关联方	关联关系	关联交易类型	关联交易内容	关联交易定价原则	转让资产的账面价值(万元)	转让资产的评估价值(万元)	市场公允价值(万元)	转让价格(万元)	关联交易结算方式	交易损益(万元)	披露日期	披露索引
-----	------	--------	--------	----------	---------------	---------------	------------	----------	----------	----------	------	------

## 3、共同对外投资的重大关联交易

共同投资方	关联关系	共同投资定价原则	被投资企业的名称	被投资企业的主营业务	被投资企业的注册资本	被投资企业的总资产(万元)	被投资企业的净资产(万元)	被投资企业的净利润(万元)
-------	------	----------	----------	------------	------------	---------------	---------------	---------------

## 4、关联债权债务往来

是否存在非经营性关联债权债务往来

是  否

关联方	关联关系	债权债务类型	形成原因	是否存在非经营性资金占用	期初余额(万元)	本期发生额(万元)	期末余额(万元)
-----	------	--------	------	--------------	----------	-----------	----------

## 5、其他重大关联交易

无

重大关联交易临时报告披露网站相关查询

临时公告名称	临时公告披露日期	临时公告披露网站名称
--------	----------	------------

## 八、重大合同及其履行情况

### 1、托管、承包、租赁事项情况

#### (1) 托管情况

托管情况说明

无

为公司带来的损益达到公司报告期利润总额 10% 以上的项目

适用  不适用

#### (2) 承包情况

承包情况说明

无

为公司带来的损益达到公司报告期利润总额 10% 以上的项目

适用  不适用

### (3) 租赁情况

租赁情况说明

无

为公司带来的损益达到公司报告期利润总额 10% 以上的项目

适用  不适用

## 2、担保情况

单位：万元

公司对外担保情况（不包括对子公司的担保）								
担保对象名称	担保额度 相关公告 披露日期	担保额度	实际发生日期 （协议签署 日）	实际担保金额	担保类型	担保期	是否履行 完毕	是否为关 联方担保 （是或 否）
		0		0				
报告期内审批的对外担保额度合计（A1）			0	报告期内对外担保实际发生额合计（A2）				0
报告期末已审批的对外担保额度合计（A3）			0	报告期末实际对外担保余额合计（A4）				0
公司对子公司的担保情况								
担保对象名称	担保额度 相关公告 披露日期	担保额度	实际发生日期 （协议签署 日）	实际担保金额	担保类型	担保期	是否履行 完毕	是否为关 联方担保 （是或 否）
东莞讯滔	2013 年 01 月 09 日	3,000	2013 年 01 月 28 日	1,500	连带责任保证	一年	是	是
ICT-LANTO	2013 年 03 月 13 日	10,000	2013 年 03 月 14 日	9,263.1	连带责任保证	一年	否	是
ICT-LANTO	2013 年 03 月 13 日	10,000	2013 年 05 月 02 日	10,000	连带责任保证	一年	否	是
ICT-LANTO	2013 年 04 月 03 日	10,000	2013 年 06 月 27 日	10,000	连带责任保证	一年	否	是
昆山联滔	2013 年 05 月 18 日	13,000	2013 年 06 月 07 日	13,000	连带责任保证	一年	否	是
东莞立德	2013 年 05 月 18 日	3,000	2013 年 06 月 21 日	1,792.49	连带责任保证	一年	否	是

亳州联滔	2013年10月24日	5,000	2013年10月16日	2,759.81	连带责任保证	一年	否	是
ICT-LANTO	2013年12月31日	10,000	2013年11月18日	10,000	连带责任保证	一年	否	是
ICT-LANTO	2013年12月31日	10,000	2014年01月25日		连带责任保证	一年	否	是
东莞讯滔	2013年12月31日	3,000	2014年01月25日		连带责任保证	一年	否	是
报告期内审批对子公司担保额度合计 (B1)			77,000	报告期内对子公司担保实际发生额合计 (B2)				56,815.39
报告期末已审批的对子公司担保额度合计 (B3)			77,000	报告期末对子公司实际担保余额合计 (B4)				56,815.39
公司担保总额 (即前两大项的合计)								
报告期内审批担保额度合计 (A1+B1)			77,000	报告期内担保实际发生额合计 (A2+B2)				56,815.39
报告期末已审批的担保额度合计 (A3+B3)			77,000	报告期末实际担保余额合计 (A4+B4)				56,815.39
实际担保总额 (即 A4+B4) 占公司净资产的比例 (%)								24.52%
其中:								
为股东、实际控制人及其关联方提供担保的金额 (C)								0
直接或间接为资产负债率超过 70% 的被担保对象提供的债务担保金额 (D)								40,000
担保总额超过净资产 50% 部分的金额 (E)								0
上述三项担保金额合计 (C+D+E)								40,000
未到期担保可能承担连带清偿责任说明 (如有)				0				
违反规定程序对外提供担保的说明 (如有)				0				

采用复合方式担保的具体情况说明

### (1) 违规对外担保情况

单位：万元

担保对象名称	与上市公司的关系	违规担保金额	占最近一期经审计净资产的比例 (%)	担保类型	担保期	截至报告期末违规担保余额	占最近一期经审计净资产的比例 (%)	预计解除方式	预计解除金额	预计解除时间 (月份)
		0				0	0%			
合计		0	0%	--	--	0	0%	--	--	--



### 3、其他重大合同

合同订立公司方名称	合同订立对方名称	合同签订日期	合同涉及资产的账面价值(万元)(如有)	合同涉及资产的评估价值(万元)(如有)	评估机构名称(如有)	评估基准日(如有)	定价原则	交易价格(万元)	是否关联交易	关联关系	截至报告期末的执行情况

### 4、其他重大交易

无

## 九、承诺事项履行情况

### 1、公司或持股 5%以上股东在报告期内发生或以前期间发生但持续到报告期内的承诺事项

承诺事项	承诺方	承诺内容	承诺时间	承诺期限	履行情况
	香港立讯有限公司、深圳市资信投资有限公司	自上市之日起三十六个月内,不转让或者委托他人管理本公司本次发行前所直接/间接持有的立讯精密股份,也不由立讯精密回购该部分股份。	2010年09月15日	36个月	履行完毕
承诺是否及时履行	是				
未完成履行的具体原因及下一步计划(如有)	无				

### 2、公司资产或项目存在盈利预测,且报告期仍处在盈利预测期间,公司就资产或项目达到原盈利预测及其原因做出说明

盈利预测资产或项目名称	预测起始时间	预测终止时间	当期预测业绩(万元)	当期实际业绩(万元)	未达预测的原因(如适用)	原预测披露日期	原预测披露索引

## 十、聘任、解聘会计师事务所情况

现聘任的会计师事务所

境内会计师事务所名称	立信会计师事务所（特殊普通合伙）
境内会计师事务所报酬（万元）	90
境内会计师事务所审计服务的连续年限	6
境内会计师事务所注册会计师姓名	罗振邦、李璟
境外会计师事务所名称（如有）	无
境外会计师事务所报酬（万元）（如有）	0
境外会计师事务所审计服务的连续年限（如有）	无
境外会计师事务所注册会计师姓名（如有）	无

当期是否改聘会计师事务所

是  否

聘请内部控制审计会计师事务所、财务顾问或保荐人情况

适用  不适用

## 十一、公司发行公司债券的情况

为进一步改善公司债务结构，拓宽公司融资渠道、满足公司资金需求与降低融资成本，根据相关规定，并结合目前债券市场的分析、比较和公司的资金需求情况，公司拟公开发行公司债券，本次公开发行公司债券规模为不超过人民币10亿元（含10亿元）。公司第二届董事会第十五次会议与公司2013年第一次临时股东大会先后审议通过了《关于立讯精密工业股份有限公司公司债券发行方案的议案》等议案及相关议项。

2013年12月25日，公司收到中国证券监督管理委员会（以下简称“中国证监会”）《关于核准立讯精密工业股份有限公司公开发行公司债券的批复》（证监许可[2013]1616号），核准公司向社会公开发行面值不超过10亿元的公司债券。以上信息，详见公司历次公告，公告编号分别为：2013-027、2013-031、2013-045。

## 第六节 股份变动及股东情况

### 一、股份变动情况

单位：股

	本次变动前		本次变动增减（+，-）					本次变动后	
	数量	比例(%)	发行新股	送股	公积金转 股	其他	小计	数量	比例(%)
二、无限售条件股份	36,498	100%			18,249		18,249	54,747	100%
1、人民币普通股	36,498	100%			18,249		18,249	54,747	100%
三、股份总数	36,498	100%			18,249		18,249	54,747	100%

股份变动的原因

√ 适用 □ 不适用

经公司董事会和年度股东大会的审议批准，2013年6月21日实施了2012年度利润分配和资本公积转增股本方案，以资本公积金向全体股东每10股转增5股。

股份变动的批准情况

√ 适用 □ 不适用

经公司董事会和年度股东大会的审议批准，2013年6月21日实施了2012年度利润分配和资本公积转增股本方案，以资本公积金向全体股东每10股转增5股。

股份变动的过户情况

股份变动的过户情况

√ 适用 □ 不适用

经中国登记结算公司协助顺利完成了利润分配和资本公积转增股本方案。

股份变动对最近一年和最近一期基本每股收益和稀释每股收益、归属于公司普通股股东的每股净资产等财务指标的影响

□ 适用 √ 不适用

公司认为必要或证券监管机构要求披露的其他内容

□ 适用 √ 不适用

### 二、股东和实际控制人情况

#### 1、公司股东数量及持股情况

单位：股

报告期末股东总数	5,026	年度报告披露日前第 5 个交易日末股东总数	7,164
持股 5% 以上的股东或前 10 名股东持股情况			

股东名称	股东性质	持股比例 (%)	报告期末 持股数量	报告期内 增减变动 情况	持有有限 售条件的 股份数量	持有无限 售条件的 股份数量	质押或冻结情况	
							股份状态	数量
								0
								0
								0
								0
								0
								0
								0
								0
								0
								0
								0
战略投资者或一般法人因配售新股成为前 10 名股东的情况（如有） （参见注 3）	不适用。							
上述股东关联关系或一致行动的说明	1、立讯有限公司是本公司的控股股东；2、 本公司未知上述其他股东之间是否存在关联关系，也未知上述股东之间是否属于《上市公司股东持股变动信息披露管理办法》中规定的一致行动人。							

前 10 名无限售条件股东持股情况			
股东名称	报告期末持有无限售条件股份数量	股份种类	
		股份种类	数量
		人民币普通股	343,148,000
		人民币普通股	31,752,000
		人民币普通股	12,600,000
		人民币普通股	8,642,720
		人民币普通股	8,575,380
		人民币普通股	5,740,118
		人民币普通股	5,569,033
		人民币普通股	4,690,179
		人民币普通股	4,283,942
		人民币普通股	3,362,886
前 10 名无限售流通股股东之间，以及前 10 名无限售流通股股东和前 10 名股东之间关联关系或一致行动的说明	1、立讯有限公司是本公司的控股股东；2、 本公司未知上述其他股东之间是否存在关联关系，也未知上述股东之间是否属于《上市公司股东持股变动信息披露管理办法》中规定的一致行动人。		
前十大股东参与融资融券业务股东情况说明（如有）（参见注 4）	不适用。		

公司股东在报告期内是否进行约定购回交易

是  否

## 2、公司控股股东情况

法人

控股股东名称	法定代表人/ 单位负责人	成立日期	组织机构代码	注册资本	主要经营业务
立讯有限公司	王来胜	1999 年 08 月 27 日	-	港币 10,000 元	投资控股
经营成果、财务状况、现金流和未来发展策略等	无				
控股股东报告期内控股和参股的其他境内外上市公	无				

司的股权情况	
--------	--

控股股东报告期内变更

适用  不适用

### 3、公司实际控制人情况

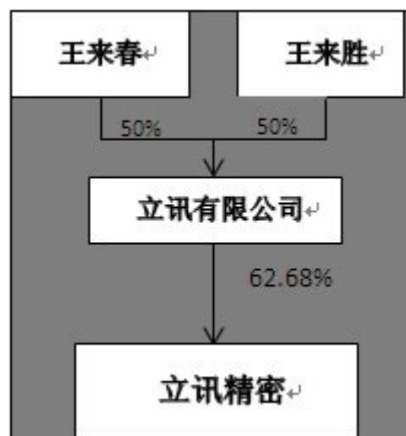
自然人

实际控制人姓名	国籍	是否取得其他国家或地区居留权
王来春	中国	是
王来胜	中国	是
最近 5 年内的职业及职务	王来春女士，现任本公司董事长、总经理，曾任深圳市高新技术产业协会理事、深圳市电子行业协会副会长。1999 年王来春女士与王来胜先生共同购买立讯有限公司股权；2004 年通过立讯有限公司投资设立立讯精密工业（深圳）有限公司并担任董事长。王来胜先生，现任本公司副董事长，兼任协讯电子（吉安）有限公司董事长、协创精密工业（深圳）有限公司董事长，曾任深圳市质量协会常务理事、广东省实验室联合会理事。1999 年王来胜先生与王来春女士共同购买立讯有限公司股权；2004 年与王来春女士一起创办立讯精密工业（深圳）有限公司。	
过去 10 年曾控股的境内外上市公司情况	无	

实际控制人报告期内变更

适用  不适用

公司与实际控制人之间的产权及控制关系的方框图



实际控制人通过信托或其他资产管理方式控制公司

适用  不适用

### 4、其他持股在 10%以上的法人股东

法人股东名称	法定代表人/ 单位负责人	成立日期	组织机构代码	注册资本	主要经营业务或管理 活动

## 第七节 董事、监事、高级管理人员和员工情况

### 一、董事、监事和高级管理人员持股变动

姓名	职务	任职状态	性别	年龄	任期起始日期	任期终止日期	期初持股数（股）	本期增持股份数量（股）	本期减持股份数量（股）	期末持股数（股）
王来春	董事长、总经理	现任	女	47	2012年04月18日	2015年04月17日	0	0	0	0
王来胜	副董事长	现任	男	50	2012年04月18日	2015年04月17日	0	0	0	0
陈朝飞	董事、副总经理	现任	男	42	2012年04月18日	2015年04月17日	0	0	0	0
白如敬	董事	现任	男	40	2013年08月19日	2015年04月17日	0	0	0	0
刘志远	独立董事	现任	男	51	2012年04月18日	2015年04月17日	0	0	0	0
李东方	独立董事	现任	男	51	2012年04月18日	2015年04月17日	0	0	0	0
汪激	独立董事	现任	男	52	2012年04月18日	2015年04月17日	0	0	0	0
陈立生	独立董事	离任	男	56	2012年04月18日	2013年06月13日	0	0	0	0
易立新	监事	现任	男	48	2012年04月18日	2015年04月17日	0	0	0	0
王斌	监事	现任	男	52	2012年04月18日	2015年04月17日	0	0	0	0
易佩赞	职工监事	现任	女	29	2012年04月18日	2015年04月17日	0	0	0	0
丁远达	董事会秘书、副总经理	现任	男	46	2012年04月18日	2015年04月17日	0	0	0	0
李晶	副总经理	现任	女	44	2012年04月18日	2015年04月17日	0	0	0	0
张立华	副总经理	现任	男	44	2012年04月18日	2015年04月17日	0	0	0	0
李斌	副总经理	现任	男	37	2012年04月18日	2015年04月17日	0	0	0	0

					月 18 日	月 17 日				
叶怡伶	财务总监	现任	女	43	2012 年 04 月 18 日	2015 年 04 月 17 日	0	0	0	0
合计	--	--	--	--	--	--	0	0	0	0

## 二、任职情况

公司现任董事、监事、高级管理人员最近 5 年的主要工作经历

### （一）董事会成员

王来春女士，现年47岁，中国国籍，拥有香港居留权，清华大学深圳研究生院EMBA，现任本公司董事长、总经理，曾任深圳市高新技术产业协会理事、深圳市电子行业协会副会长。王来春女士自1988年起在台湾湾海下属富士康线装事业部工作近10年，1997年离开富士康自主创业。1999年王来春女士与王来胜先生共同购买立讯有限公司股权；2004年通过立讯有限公司投资设立立讯精密工业（深圳）有限公司并担任董事长。王来春女士为公司第一届董事会董事长。

王来胜先生，现年50岁，中国国籍，拥有香港居留权，现任公司副董事长，兼任协讯电子（吉安）有限公司董事长、协创精密工业（深圳）有限公司董事长，曾任深圳市质量协会常务理事、广东省实验室联合会理事。王来胜先生自80年代中期开始从事个体经商，拥有十余年商业经验；1999年王来胜先生与王来春女士共同购买立讯有限公司股权；2004年与王来春女士一起创办立讯精密工业（深圳）有限公司。王来胜先生为公司第一届董事会副董事长。

陈朝飞先生，现年42岁，中国国籍，拥有香港居留权，现任公司副董事长，兼任协讯电子（吉安）有限公司董事长、协创精密工业（深圳）有限公司董事长，曾任深圳市质量协会常务理事、广东省实验室联合会理事。陈朝飞先生自80年代中期开始从事个体经商，拥有十余年商业经验；1999年陈朝飞先生与王来春女士共同购买立讯有限公司股权；2004年与王来春女士一起创办立讯精密工业（深圳）有限公司。陈朝飞先生为公司第一届董事会副董事长。

白如敬先生，现年40岁，中国国籍，现全面负责公司控股孙公司亳州联滔电子有限公司的营运管理工作。白如敬先生自1996年开始从事3C领域连接器相关的制造和管理工作经验，在行业内具有丰富的生产管理工作经验，2008年加入公司。

刘志远先生，现年51岁，中国国籍，南开大学经济学博士，南开大学会计学教授，现任公司独立董事，南开大学商学院副院长。刘志远先生曾任南开大学会计系主任、中国内部审计协会副会长、中国注册会计师协会专业委员会委员等职；刘志远先生还担任天津汽车模具股份有限公司独立董事、上海复旦复华科技股份有限公司独立董事、阳泉煤业（集团）股份有限公司独立董事。刘志远先生为公司第一届董事会独立董事成员，已取得深圳证券交易所独立董事任职资格。

李东方先生，现年51岁，中国国籍，西南政法大学法学博士，北京大学法学博士后，现任公司独立董事，中豪律师集团（北京）事务所主任、合伙人。李东方先生曾任重庆涉外律师事务所分部主任，重庆静升律师事务所副主任、合伙人，重庆经博律师事务所主任、合伙人，北京尚公律师事务所高级律师。李东方先生为公司第一届董事会独立董事成员，已取得深圳证券交易所独立董事任职资格。

汪激先生，现年52岁，中国国籍，大学学历，研究员教授。1984年7月，毕业于上海交通大学自动化专业，1984年9月-2003年9月，任职于上海交通大学1011研究室，担任助理研究员，2003年10月至今担任上海交通大学机械动力学院研究员教授。汪激先生已取得深圳证券交易所独立董事任职资格。

### （二）监事会成员

易立新先生，48岁，中国国籍，深圳大学工商管理硕士。易立新先生具有多年电子行业业务经验，曾任职于深圳南头威腾塑胶厂、深圳南头升冈集团、深圳西乡富耀电子厂，2006年加入公司担任策采部经理职务。易立新先生为公司第一届董事会承担，担任董事职务，任期为自2009年2月22日起至2012年2月21日止。

王斌先生，52岁，中国国籍，华南理工大学学士，德国拜罗依特大学学士。王斌先生曾就职于深圳怡丰工业设备有限公司、德国ICF系统股份公司（上海）、德国Signal Huber公司（上海），2005年加入本公司，担任资讯部经理职务。王斌先生为公司第一届监事会成员，担任监事职务，其任职期限为自2009年2月22日起至2012年2月21日止。

易佩赞女士，29岁，中国国籍，2004年加入本公司，在公司财务部任职，经职工代表大会选举担任公司第一届监事会职工监事职务，其任期为自2009年2月22日起至2012年2月21日止。

### （三）高级管理人员



王来春女士简历，参见本节“董事会成员”。

丁远达先生，中国国籍，国防科学技术大学材料科学学士，具备深圳证券交易所董事会秘书资格，现任立讯精密工业股份有限公司副总经理、董事会秘书。2000年转业后任职于深圳宝龙达信息技术股份有限公司，主导公司新产品开发及技术推广；2004年10月加入公司。

陈朝飞先生简历，参见本节“董事会成员”。

张立华先生，中国国籍，重庆大学机械专业学士，现任公司副总经理。张立华先生曾任职于武汉3303厂、台湾鸿海下属的富弘精密组件（深圳）有限公司，2004年加入公司。

李晶女士，中国国籍，大连理工大学电子系自动控制专业学士，现任公司副总经理。李晶女士曾就职于中国石化扬子石化公司研究院、深圳宝龙达信息技术股份有限公司，2004年加入公司。

李斌先生，37岁，中国国籍，上海交通大学工业工程硕士，现任公司技术副总经理、核心技术人员。2000年7月加入富弘精密公司，从事高频数据线缆连接组件的技术开发和管理工作，2009年加入昆山联滔电子有限公司，负责产品开发及管理工作。

叶怡伶女士，中国台湾公民，台湾东吴大学会计学学士，现任立讯精密工业股份有限公司财务总监。叶怡伶女士于1996年7月至2000年6月任职于普华永道会计师事务所，担任审计部高级审计员，2000年7月至2008年11月先后就职于台湾上市公司——华新丽华股份有限公司、奇普仕股份有限公司和健乔信元医药生技股份有限公司财务部门担任财务主管，2011年加入公司。叶怡伶女士已于2011年11月取得在华工作资格。

在股东单位任职情况

适用  不适用

在其他单位任职情况

适用  不适用

任职人员姓名	其他单位名称	在其他单位担任的职务	任期起始日期	任期终止日期	在其他单位是否领取报酬津贴
王来春	协创精密工业（深圳）有限公司	董事	2005年06月02日		否
王来春	协讯电子（吉安）有限公司	董事	2005年11月21日		否
王来春	昆山联滔电子有限公司	董事长	2011年05月12日		否
王来春	博硕科技（江西）有限公司	董事长	2011年06月23日		否
王来春	立讯精密工业（昆山）有限公司	董事长	2011年10月25日		否
王来春	深圳市科尔通实业有限公司	董事长	2012年01月13日		否
王来春	福建源光电装有限公司	董事长	2012年06月18日		否
王来胜	协创精密工业（深圳）有限公司	董事长	2005年06月02日		否
王来胜	协讯电子（吉安）有限公司	董事长	2005年11月21日		否

王来胜	昆山联滔电子有限公司	董事	2011年05月 12日		否
王来胜	立讯精密工业（昆山）有限公司	董事	2011年10月 25日		否
王来胜	深圳市科尔通实业有限公司	董事	2012年01月 13日		否
王来胜	东莞讯滔电子有限公司	董事	2012年07月 10日		否
王来胜	东莞立德精密工业有限公司	董事长	2012年08月 16日		否
陈朝飞	万安协讯电子有限公司	执行董事	2012年03月 27日		否
陈朝飞	新余协讯电子有限公司	执行董事	2012年05月 16日		否
丁远达	立讯精密工业（昆山）有限公司	董事	2011年10月 25日		否
张立华	东莞讯滔电子有限公司	董事长	2012年07月 10日		否
李晶	昆山立讯精密模具有限公司	执行董事	2012年12月 21日		否
在其他单位任 职情况的说明	无				

### 三、董事、监事、高级管理人员报酬情况

董事、监事、高级管理人员报酬的决策程序、确定依据、实际支付情况

报告期内公司董事、监事、高级管理人员实施绩效考核，对其全年收入采取“月薪十年年终奖”的方式。根据公司的经营状况和个人的工作业绩对董事、监事、高级管理人员进行年终考评，并按照考核情况确定其全年收入总额。独立董事津贴为5万元/年，其履行职务发生的差旅费、办公费等费用由公司承担。

公司报告期内董事、监事和高级管理人员报酬情况

单位：万元

姓名	职务	性别	年龄	任职状态	从公司获得的 报酬总额	从股东单位获 得的报酬总额	报告期末实际 所得报酬
王来春	董事长、总经理	女	47	现任	60	0	60
王来胜	副董事长	男	50	现任	48	0	48
陈朝飞	董事、副总经	男	42	现任	56	0	56

	理						
白如敬	董事	男	40	现任	40	0	40
刘志远	独立董事	男	51	现任	5	0	5
李东方	独立董事	男	51	现任	5	0	5
汪激	独立董事	男	52	现任	5	0	5
陈立生	独立董事	男	56	离任	5	0	5
易立新	监事	男	48	现任	30	0	30
王斌	监事	男	52	现任	16	0	16
易佩赞	职工监事	女	29	现任	5	0	5
丁远达	董事会秘书、 副总经理	男	46	现任	56	0	56
李晶	副总经理	女	44	现任	56	0	56
张立华	副总经理	男	44	现任	56	0	56
李斌	副总经理	男	37	现任	50	0	50
叶怡伶	财务总监	女	43	现任	12	0	12
合计	--	--	--	--	505	0	505

公司董事、监事、高级管理人员报告期内被授予的股权激励情况

适用  不适用

#### 四、公司董事、监事、高级管理人员变动情况

姓名	担任的职务	类型	日期	原因
陈立生	独立董事	离任	2013年06月13日	个人原因辞职

#### 五、报告期核心技术团队或关键技术人员变动情况（非董事、监事、高级管理人员）

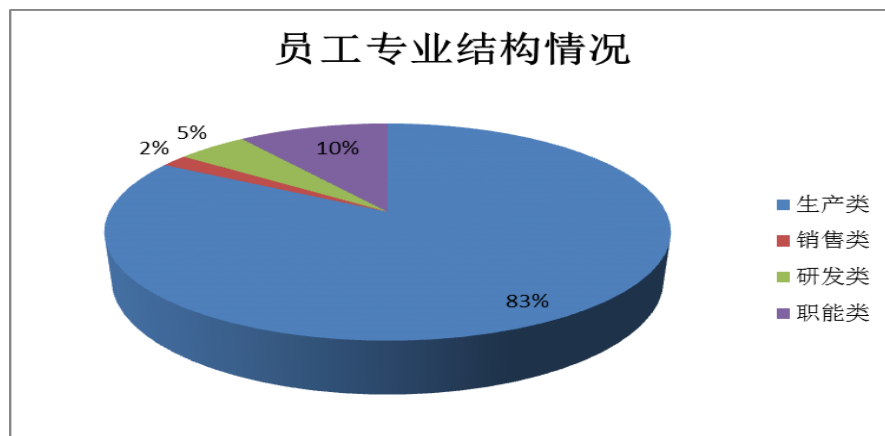
报告期内，核心技术团队或关键技术人员未发生变动。

#### 六、公司员工情况

##### （一）员工专业结构情况

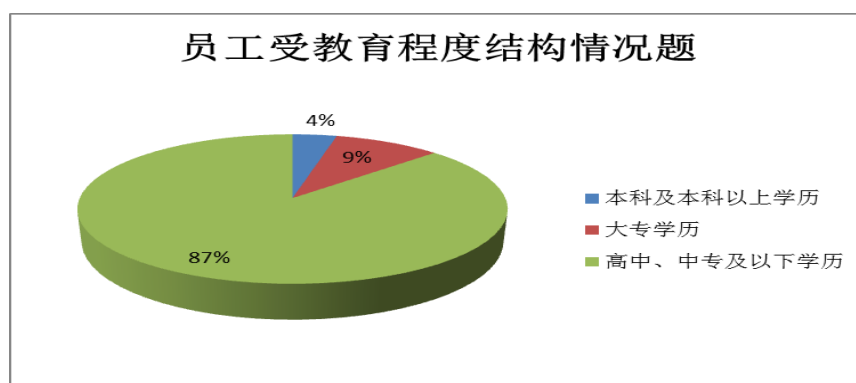
专业类别	人数	占员工总数的比例（%）
生产类	21629	83.1
销售类	474	1.82
研发类	1249	4.8

职能类	2676	10.28
合计	26028	100



(二) 员工受教育程度结构情况

程度类别	人数	占员工总数的比例 (%)
本科及本科以上学历	994	3.82
大专学历	2415	9.28
高中、中专及以下学历	22618	86.9
合计	26028	100



公司员工情况说明:

公司员工结构合理, 符合电子信息产品制造业, 电子元器件制造企业特点。

## 第八节 公司治理

### 一、公司治理的基本状况

公司一直致力于推动建立和完善现代企业制度、规范上市公司运作，完善公司治理结构。报告期内，公司严格按照《公司法》、《证券法》、《深圳证券交易所股票上市规则》、《上市公司章程指引》、《上市公司治理准则》及其他法律、法规、规范性文件的要求，完善法人治理结构，建立健全公司制度，规范公司运作，加强信息披露，积极开展投资者关系管理工作，并持续深入开展公司治理活动，以进一步规范公司运作，提高公司治理水平。

截至报告期末，公司实际情况与中国证监会发布的有关上市公司治理规范性文件要求基本符合。

公司治理与《公司法》和中国证监会相关规定的要求是否存在差异

是  否

公司治理与《公司法》和中国证监会相关规定的要求不存在差异。

公司治理专项活动开展情况以及内幕信息知情人登记管理制度的制定、实施情况。

公司治理与《公司法》和中国证监会相关规定的要求是否存在差异

是  否

公司治理与《公司法》和中国证监会相关规定的要求不存在差异。

公司治理专项活动开展情况以及内幕信息知情人登记管理制度的制定、实施情况

报告期内，公司严格按照《信息披露管理办法》、《内幕信息知情人管理制度》、《重大信息报告制度》等制度的规定和要求，全面落实信息披露管理、内幕信息保密以及内幕信息知情人的登记和管理工作，防止和杜绝了内幕交易的发生。同时，公司依据《投资者关系管理制度》的要求，对来访的机构调研人员实行专人负责接待，并要求来访人员签署《公平信息披露承诺书》，并及时将相关信息提交深交所登记备案。通过以上举措，公司较好的落实了监管机构的相关要求与公司自己的管理制度，取得了良好的效果。

### 二、报告期内召开的年度股东大会和临时股东大会的有关情况

#### 1、本报告期年度股东大会情况

会议届次	召开日期	会议议案名称	决议情况	披露日期	披露索引
2012 年年度股东大会	2013 年 04 月 23 日	(1)、《2012 年度董事会工作报告》； (2)、《2012 年度监事会工作报告》； (3)、《2012 年度财务决算报告》；(4)、《2012 年度利润分配预案》；(5)、《2012 年年度报告及年度报告摘要》；(6)、《关于修改公司章程的议案》；(7)、《关于	审议通过	2013 年 04 月 24 日	《立讯精密：2012 年年度股东大会决议公告》(公告编码：2013-020)，《证券时报》和巨潮资讯网(www.cninfo.com.cn)

		续聘会计师事务所的议案》；(8)、《关于立讯精密为全资子公司 ICT-LANTO LIMITED (联滔电子有限公司)提供担保的议案》。			
--	--	--	--	--	--

## 2、本报告期临时股东大会情况

会议届次	召开日期	会议议案名称	决议情况	披露日期	披露索引
2013 年第一次临时股东大会	2013 年 08 月 19 日	(1)、《关于立讯精密工业股份有限公司符合发行公司债券条件的议案》； (2)、《关于立讯精密工业股份有限公司公司债券发行方案的议案》；(3)、《关于提请股东大会授权董事会全权办理本次发行公司债券相关事宜的议案》； (4)、《关于选举白如敬为立讯精密工业股份有限公司董事的议案》。	审议通过	2013 年 08 月 20 日	《立讯精密：2013 年第一次临时股东大会决议公告》(公告编码 2013-031)， 《证券时报》和巨潮资讯网 (www.cninfo.com.cn)

## 三、报告期内独立董事履行职责的情况

### 1、独立董事出席董事会及股东大会的情况

独立董事出席董事会情况						
独立董事姓名	本报告期应参加董事会次数	现场出席次数	以通讯方式参加次数	委托出席次数	缺席次数	是否连续两次未亲自参加会议
刘志远	9	7	2	0	0	否
李东方	9	5	4	0	0	否
汪激	9	5	4	0	0	否
陈立生	6	3	3	0	0	否
独立董事列席股东大会次数		2				

连续两次未亲自出席董事会的说明

无

## 2、独立董事对公司有关事项提出异议的情况

独立董事对公司有关事项是否提出异议

是  否

报告期内独立董事对公司有关事项未提出异议。

## 3、独立董事履行职责的其他说明

独立董事对公司有关建议是否被采纳

是  否

独立董事对公司有关建议被采纳或未被采纳的说明

报告期内，公司独立董事基于独立判断的立场，本着对公司、全体股东及投资者负责的态度，按照实事求是的原则，认真充分的尽职调查积极履行职责。报告期内，公司独立董事先后对以下事项发表了独立意见：

1. 公司为全资孙公司东莞讯滔电子有限公司提供连带责任担保；
2. 公司开展远期外汇交易业务；
3. 公司为全资子公司ICT-LANTO LIMITED（联滔电子有限公司）提供担保；
4. 公司2012年度内部控制自我评价报告；
5. 续聘会计师事务所；
6. 公司关联方资金占用和对外担保的专项说明；
7. 募集资金年度使用情况专项报告；
8. 公司2012年度发生的关联交易情况；
9. 公司2012年度利润分配预案；
10. 立讯精密收购控股子公司深圳市科尔通实业有限公司少数股东股权；
11. 立讯精密为控股子公司昆山联滔电子有限公司提供担保；
12. 立讯精密为控股子公司东莞立德精密工业有限公司提供担保；
13. 公司2013年上半年控股股东及其他关联方占用公司资金以及公司对外担保情况；
14. 新任董事任职情况；
15. 立讯精密为全资子公司联滔电子有限公司、全资孙公司东莞讯滔电子有限公司提供担保；
16. 立讯精密对外投资事项。

公司独立董事对上述事项的独立意见，为公司董事会的全面、客观、公正地决策提供了重要依据，不仅维护了公司的整体利益，也体现和维护了中小股东的合法权益。

## 四、董事会下设专门委员会在报告期内履行职责情况

### 1、审计委员会的履职情况

(1) 报告期内，审计委员会根据《公司法》、中国证监会《上市公司治理准则》及《董事会审计委员会工作细则》的有关规定，积极履行职责，监督公司内部审计制度及其实施情况，审核企业财务信息，对公司内审部进行工作指导，并督促会计师事务所审计工作，发挥了其应有的作用。审计委员会对公司内控情况、公司控股股东及其他关联方占用资金情况及公司募集资金存放与实际使用情况等进行了认真地核查，认为公司已经建立的内控制度体系符合相关法规的规定，并能有效控制相关风险，同时认为公司汇总表的财务信息在所有重大方面按照监管机构的相关规定编制以满足监管要求，并认可公司严格执行募集资金专户存储制度，有效执行募集资金监管协议等。

## （2）审计委员会关于立信会计师事务所（特殊普通合伙）2013 年度公司审计工作情况的总结

2013年度立信会计师事务所（特殊普通合伙）在为公司提供审计服务的工作中，遵循独立、客观、公正的职业准则，审计时间充分，审计人员配置合理，执业能力胜任，以严谨负责的态度对本公司的财务报表和经营状况做出了客观、公正的评价，较好的完成了公司委托的审计工作。

## （3）审计委员会 2013年年报工作情况

在 2013年度财务报告审计工作中，与负责年度财务报告的立信会计师事务所（特殊普通合伙）协商确定了年度财务报告审计工作时间安排，并在注册会计师进场前对公司初步编制的财务报表进行审阅并出具了书面意见；在年审注册会计师审计过程中，督促审计工作进展，保持与审计会计师的联系和沟通，就审计过程中发现的问题及时交换意见，确保审计的独立性和审计工作的如期完成。会计师事务所按照总体审计计划如期完成了审计报告定稿，出具了相关专项审核报告。

## （4）审计委员在对外投资过程发挥了积极作用

报告期内，公司进行了多项投资项目，审计委员会在项目前期为董事会的决策提供了专业意见，为项目的顺利进行以及项目风险的防范，发挥了重要作用。

## 2、战略委员会的履职情况

战略委员会根据《公司法》、《上市公司治理准则》、《公司章程》、《董事会战略委员会工作细则》及其他有关规定，积极履行职责。报告期内，战略委员会召开了相关会议，对公司所处行业进行了深入分析研究，为公司在业务、研发及新产品等的发展战略的规划与实施提出了合理建议，并达到了重要的效果。

## 3、薪酬与考核委员会的履职情况

报告期内，薪酬与考核委员会根据《公司法》、《上市公司治理准则》、《公司章程》、《董事会薪酬与考核委员会工作细则》及其他有关规定，积极履行职责。薪酬与考核委员会对公司董事、监事和高级管理人员的薪酬审核后认为，公司正逐步建立公正、有效的高级管理人员绩效评价标准和激励约束机制，公司高级管理人员实行基本月薪与年终绩效考核相结合的薪酬制度。基于以上认识和方案，公司对部分董事和高管的基本月薪进行了适度的调整，体现并实现了激励与公正的效果。公司董事、监事和高级管理人员报告期内薪酬真实，符合公司绩效考核指标。

## 4、提名委员会的履职情况

报告期内，提名委员会按照《董事会提名委员会工作细则》履行职责，对公司新一届董事会、监事会及高管的人选进行提名，对人员任职资格进行审查，发表审查意见和建议。

## 五、监事会工作情况

监事会在报告期内的监督活动中发现公司是否存在风险

是  否

监事会对报告期内的监督事项无异议。

## 六、公司相对于控股股东在业务、人员、资产、机构、财务等方面的独立完整情况

报告期内，公司严格按照《公司法》和《公司章程》规范运作，逐步建立健全公司的法人治理结构，在业务、资产、人员、机构、财务等各方面与公司控股股东分开，具有独立完整的业务及面向市场自主经营的能力，具有独立的研发、生产和销售系统。报告期内，公司生产经营稳定，内部机构完善，能够独立规范运作：1、业务独立情况公司拥有完整的法人财产权和独立的研发、生产和销售系统，独立开展业务，独立核算和决策，独立承担责任与风险，不依赖股东及其它关联方进行生产经营活动。2、人员独立情况公司董事、监事及其他高级管理人员按照《公司法》、《公司章程》等有关法律、法规和规定合法产生；公司高级管理人员（不含独立董事）均专职在公司工作并领取薪酬，不存在在股东关联单位、业务相同或相近的其他单位担任除董事、监事以外职务的情况。公司员工独立，薪酬、社会保障等独立管理，具有完善的管理制度和体系。3、资产完整情况公司为依法整体变更设立的股份有限公司，拥有独立完整的资产。公司整体变更为股份有限公司后，依法办理了相关资产、股权的变更登记。公司没有以资产或信誉各股东的债务提供担保，也未以公司名义的借款、授信额度转借给各股东。公司对所有资产有完全的控制支配权，不存在资产、资金被控股股东占用而损害公司利益的情况。4、机构独立情



况公司建立了股东大会、董事会、监事会等完备的治理结构，建立了符合公司自身发展的需求、符合公司实际情况的独立、完整的经营管理机构。该等机构依照《公司章程》和内部管理制度体系独立行使自己的职权。公司自设立以来，生产经营和办公机构完全独立，不存在与股东混合经营的情形。5、财务独立情况公司设有独立的财务会计部门和内部审计部门，建立了独立的会计核算体系和规范的财务管理制度，独立进行财务决策。公司自设立以来，在银行独立开立账户，依法独立进行纳税申报和履行纳税义务，独立对外签订合同，不存在与股东共用银行账户或混合纳税现象。

## 七、同业竞争情况

公司与控股股东以及实际控制人控制的其他企业之间不存在同业竞争情况。

## 八、高级管理人员的考评及激励情况

报告期内，公司对高级管理人员实施绩效考核，对其全年收入采取“月薪+年终奖”的方式。根据公司的经营状况和个人的工作业绩对高级管理人员进行年终考评，并按照考核情况确定其全年收入总额。公司将进一步完善高级管理人员的绩效评价标准和激励约束机制，确保公司高级管理人员的聘任公开、公平、透明、有效，并符合法律法规的规定。

## 第九节 内部控制

### 一、内部控制建设情况

为规范经营管理,控制风险,保证经营业务活动的正常开展,公司根据《中华人民共和国公司法》、《中华人民共和国证券法》、《深圳证券交易所股票上市规则》、《企业内部控制基本规范》及相关配套指引等有关法律、法规和规章制度,结合公司的实际情况、自身特点和管理需要,制定了贯穿于公司生产经营各层面、各环节的内部控制体系,并不断完善。2013 年度,公司内部控制制度建设情况如下:报告期内,公司持续推进公司治理整改活动,不断健全法人治理结构,完善内部控制体系,加深对公司的业务流程和管理制度的梳理与检查,建立起了一套相对完整、合理的内部控制制度体系,公司的内部控制机制基本达到内部控制的目标要求。具体内控建设情况如下:(一)、内控环境 1、内部控制的治理结构公司已按照《公司法》、《证券法》等法律、行政法规、部门规章的要求,建立了规范的公司治理结构和议事规则,制定了符合公司发展的各项规则和制度,明确决策、执行、监督等方面的职责权限,形成了科学有效的职责分工和制衡机制。股东大会、董事会、监事会分别按其职责行使决策权、执行权和监督权。股东大会行使公司最高权力,依法行使包括决定公司的经营方针和投资计划、审议批准公司的年度财务预算方案和决算方案等《公司章程》中规定的职权。董事会对股东大会负责,依法行使公司的经营决策权。董事会设立了战略、审计、提名与薪酬考核、风险控制四个专业委员会,提高董事会运作效率。监事会行使监督权,代表公司股东和职工对公司董事会和经理依法履职情况进行监督。以公司总经理为核心的高管团队负责组织实施股东大会、董事会决议事项,主持企业日常经营管理工作。2、内部控制的组织架构公司创建于 2004 年,在多年的生产实践中,公司根据业务发展需要组建了各具体职能部门,2010 年,公司依法整体变更为股份有限公司,组织结构进一步优化,在授权和控制并重整体思路下,构建了公司内部控制的主体组织架构。3、内部控制的制度建设为加强内部控制,防范经营风险,提高公司内部控制管理水平,公司根据自身特点和管理需要,建立了一套较为完善的内部控制规范制度,涵盖了管理运营主要环节,确保了各项工作有章可循。公司一届九次董事会审议通过《董事会审计委员会工作细则》。以上制度和公司在多年经营实践过程中建立的包括生产、采购、销售、人事、财务、行政等方面的管理制度共同构成公司内控的框架体系、为公司的长期健康发展打下了坚实的基础。4、内部审计机构公司已设立审计部,审计部对审计委员会负责,向审计委员会报告工作,在审计委员会的指导下,依照国家相关法规政策和公司内部控制制度要求,独立开展审计工作,对公司各项内部控制制度执行情况实施监督评价,对公司经营情况、财务情况及其他情况进行审计和监督。2013 年,公司严格按照深圳证券交易所《中小企业板块上市公司规范运作指引》等相关要求,审计室有 3 名专职内审人员,保证了审计机构设置、人员配备和工作的独立性。报告期内,审计室对在审计或调查中发现的内部控制缺陷,依据缺陷性质按照既定的汇报程序向监事会、董事会审计委员会或管理层报告,并督促相关部门采取积极措施予以改进和优化。5、人事管理政策公司制定和实施有利于企业可持续发展的人力资源政策,将职业道德和专业能力作为选拔和聘用员工的重要标准,切实加强员工培训和继续教育,不断提升员工素质。公司已经建立和实施了适合公司发展战略的人力资源体系,建立包括聘用、培训、轮岗、考核、奖惩、晋升、淘汰等有关人事管理制度。公司人力资源部根据公司的战略目标、现有人员组成情况、人才市场供给情况等,综合分析并制定招聘计划、人员发展计划,及时为公司的持续发展储备必需的人才。(二)、公司内控风险评估公司坚持以股东价值最大化为目标,秉承“让全人类享受更美好的生活”的使命,专注于消费电子的研发、生产与销售,经过多年的发展,公司打造了强大的生产制造体系和业内领先的快速反应能力。公司管理层每月召开月度总经理办公会,就当月公司经营、原材料采购、技术开发、资金运转等各方面情况及时进行汇总分析,结合市场情况进一步布置下个月工作。公司每年年终召开总经理办公会,对各项经济数据进行分析,揭示企业当前的生产经营情况,结合国家相关产业政策及宏观经济政策信息,对公司未来的发展提交分析报告,制定下一年生产经营的方针目标,据此修订具体的实施步骤及实施方案。(三)、公司内控的重点控制领域 1、关联交易的内部控制公司一届第二次会议创立大会制定了《关联交易管理制度》,对公司的关联人、关联交易、关联交易的审批权限与程序、关联交易的披露等内容作了详尽的规定。确保公司关联交易的内控遵循诚实信用、平等、自愿、公平、公开、公允的原则,不得损害公司和其他股东的利益。2、对外担保的内部控制《公司章程》中明确股东大会、董事会关于对外担保事项的审批权限,以及违反审批权限和审议程序的责任追究机制。创立大会审议通过了《对外担保管理办法》,对担保对象、担保的审查与审批、担保的权限、担保合同的订立及风险管理、担保的信息披露等作了详细的规定。报告期内,公司无

对外担保事项发生，未有违反相关法律法规及规范档的情形发生。3、重大投资的内部控制《公司章程》和公司一届二次董事会审议通过的《投资管理制度》明确规定了重大投资的审批权限及决策程序，可以确保公司重大投资的内控遵循合法、审慎、安全、有效的原则，控制投资风险、注重投资效益。4、与财务会计有关的内部控制公司根据现行会计制度及相关法律法规的要求，制定了《财务分析管理制度》、《预算管理制度》、《资金管理制度》、《成本管理制度》、《财务印鉴管理制度》、《应收账款管理制度》等内部财务制度，建立了独立的财务预算、成本核算、费用管理、财务分析等体系，具有规范、独立的财务会计制度，严格按照财务工作流程执行审批。1) 公司对账、财、物等有密切关系的工作岗位已按相关法规实现分开管理、相互制约，目前运行已符合我国的相关财务会计制度要求。2) 公司已较合理地规划和设立采购与付款业务的机构和岗位，设有应付会计。运营方面明确了物料的请购、审批、采购、验收程序。应付帐款的支付必须符合“订单、送货单、入库单、发票、付款”五项统一方可付款。公司在采购与付款的控制方面没有重大漏洞。3) 公司已建立实物资产管理的岗位责任制度，能对实物资产的验收入库、领用/发出、保管及处置等关键环节进行控制，采取了职责分工、实物定期盘点、财产记录、账实核对、财产保险等措施，对于时效或贵重原材料实行分仓管理，能够较有效地防止各种实物资产的被盗、存放不当等损失，固定资产实行责任制，谁受益谁负责，财务定期监督盘点。4) 公司建立了成本费用控制系统及全面的预算体系，能做好成本费用管理和预算的各项基础工作，明确了费用的开支标准。公司定期对成本进行分析，及时对比实际业绩和计划目标。5) 公司制定了比较可行的销售政策，已对定价原则、信用标准和条件、收款方式以及涉及销售业务的机构和人员的职责权限等相关内容作了明确规定。公司实行回款与业务提成挂钩责任制，并纳入业务员绩效考核，对账款回收的管理力度较强，将收款责任落实到销售部门。财务每月做应收款分析，确保应收款维持在合理的比例。但目前因汇率变化较快，在一定程度上影响着实际应收款的价值。6) 公司建立了较科学的固定资产管理流程及项目投资流程。固定资产实行“统一管理、统一调度、分级使用、分级核算”的办法。对工程项目的预算、决算、工程质量监督等环节的管理较强。固定资产及工程项目的款项必须在相关资产已经落实，手续齐备下才能支付。工程项目中不存在造价管理失控和重大舞弊行为。7) 公司已建立了资产减值准备的相关制度，对应收款项、存货、固定资产、无形资产等资产减值准备的确认和提取作了相关规定，并在实际工作中切实执行该制度。5、募集资金的内部控制公司根据深圳证券交易所《中小企业板上市公司规范运作指引》制定了《募集资金管理办法》，明确规定了募集资金存放、使用及审批程序、募集资金投向变更、募集资金管理与监督等具体操作，保证募集资金专款专用。为规范公司募集资金的管理和使用，保护投资者的利益，根据深圳证券交易所《股票上市规则》、《中小板上市公司规范运作指引》等相关法律、法规和规范性档，公司分别与浙商银行股份有限公司深圳分行、招商银行股份有限公司深圳新安支行、兴中国农业银行股份有限公司深圳宝安支行、中国工商银行股份有限公司深圳宝安支行、中信银行股份有限公司成都锦绣支行等六家银行签订《募集资金三方监管协议》，对募集资金采取专户存储、专款专用。报告期内，募集资金未有违反相关法律法规及规范档的情形发生。6、信息披露的内部控制公司制定了《信息披露事务管理制度》，明确了公司信息披露事务管理部门、义务人与职责，对信息披露的范围、内容、标准、流程、审核披露程序、保密措施等方面进行了规定。公司董事会秘书办公室负责及时跟踪监管部门的披露要求和公司须披露的信息。公司公开披露的信息文稿由证券部负责起草，由董事会秘书、董事长进行审核，在履行审批程序后加以披露。公司选择《证券时报》、巨潮信息网等为公司指定信息披露媒体，所披露的任何信息均首先在上述指定媒体披露。另外，公司还制订了《内幕信息及知情人管理制度》、《重大信息内部报告制度》等，对信息披露进一步细化，加强信息披露事务管理，确保公司信息披露的合法与合规。

## 二、董事会关于内部控制责任的声明

公司董事会下设的审计委员会是公司内部控制监督机构，审计委员会下设内审部，独立于公司其他部门，直接对审计委员会负责，执行日常内部控制的监督和检查工作。进一步强化风险管理的职能，通过及时检查和监督内部控制制度的运行情况，有效防范了经营决策及管理风险，确保了公司的规范运作和健康发展。

## 三、建立财务报告内部控制的依据

公司依据《公司法》、《会计法》、《企业会计准则》和《企业内部控制基本规范》以及监管部门的相关规范性文件为依据，建立了财务报告内部控制。

#### 四、内部控制自我评价报告

内部控制自我评价报告中报告期内发现的内部控制重大缺陷的具体情况	
报告期内未发现内部控制重大缺陷。	
内部控制自我评价报告全文披露日期	2014 年 03 月 04 日
内部控制自我评价报告全文披露索引	详见刊载于 2014 年 3 月 4 日的巨潮资讯网（www.cninfo.com.cn）的《立讯精密工业股份有限公司 2013 年度内部控制鉴证报告》

#### 五、内部控制审计报告

适用  不适用

内部控制审计报告中的审议意见段	
立讯精密工业股份有限公司全体股东：我们接受委托，审核了后附的立讯精密工业股份有限公司全体股东（以下简称“贵公司”）管理层按照《企业内部控制基本规范》及相关规定对 2013 年 12 月 31 日与财务报表相关的内部控制有效性作出的认定。内部控制具有固有限制，存在由于错误或舞弊而导致错报发生且未被发现的可能性。此外，由于情况的变化可能导致内部控制变得不恰当，或降低对控制政策、程序遵循的程度，根据内部控制评价结果推测未来内部控制有效性具有一定的风险。本鉴证报告仅供贵公司年度报告披露时使用，不得用作任何其他目的。我们同意将本鉴证报告作为贵公司年度报告的必备文件，随同其他文件一起报送并对外披露。贵公司管理层的责任是建立健全内部控制并保持其有效性，同时按照财政部等五部委颁布的《企业内部控制基本规范》（财会[2008]7 号）及相关规定对 2013 年 12 月 31 日与财务报表相关的内部控制有效性作出认定，并对上述认定负责。我们的责任是在实施鉴证工作的基础上对内部控制有效性发表鉴证意见。我们按照《中国注册会计师其他鉴证业务准则第 3101 号——历史财务信息审计或审阅以外的鉴证业务》的规定执行了鉴证业务。上述规定要求我们计划和实施鉴证工作，以对鉴证对象信息是否不存在重大错报获取合理保证。在鉴证过程中，我们实施了包括了解、测试和评价内部控制设计的合理性和执行的有效性，以及我们认为必要的其他程序。我们相信，我们的鉴证工作为发表意见提供了合理的基础。我们认为，贵公司按照财政部等五部委颁发的《企业内部控制基本规范》及相关规定于 2013 年 12 月 31 日在所有重大方面保持了与财务报表相关的有效的内部控制。本结论是在受到鉴证报告中指出的固有限制的条件下形成的。	
内部控制审计报告全文披露日期	2014 年 03 月 04 日
内部控制审计报告全文披露索引	内部控制审计报告全文披露索引 详见刊载于 2014 年 3 月 4 日的巨潮资讯网（www.cninfo.com.cn）的《立讯精密工业股份有限公司 2013 年度内部控制鉴证报告》

会计师事务所是否出具非标准意见的内部控制审计报告

是  否

会计师事务所出具的内部控制审计报告与董事会的自我评价报告意见是否一致

是  否

#### 六、年度报告重大差错责任追究制度的建立与执行情况

公司已于 2010 年 10 月制定了《年报信息披露重大差错责任追究制度》，报告期内执行情况良好，不存在发生重大会计差错更正、重大遗漏信息补充等情况。

## 第十节 财务报告

### 一、审计报告

审计意见类型	标准无保留审计意见
审计报告签署日期	2014 年 03 月 03 日
审计机构名称	立信会计师事务所有限公司
审计报告文号	信会师京报字【2014】210088 号
注册会计师姓名	罗振邦、李璟

审计报告正文

### 立讯精密股份有限公司全体股东：

我们审计了后附的立讯精密股份有限公司（以下简称贵公司）财务报表，包括2013年12月31日的资产负债表和合并资产负债表、2013年度的利润表和合并利润表、2013年度的现金流量表和合并现金流量表、2013年度的所有者权益变动表和合并所有者权益变动表以及财务报表附注。

#### 一、管理层对财务报表的责任

编制和公允列报财务报表是贵公司管理层的责任。这种责任包括：（1）按照企业会计准则的规定编制财务报表，并使其实现公允反映；（2）设计、执行和维护必要的内部控制，以使财务报表不存在由于舞弊或错误导致的重大错报。

#### 二、注册会计师的责任

我们的责任是在执行审计工作的基础上对财务报表发表审计意见。我们按照中国注册会计师审计准则的规定执行了审计工作。中国注册会计师审计准则要求我们遵守中国注册会计师职业道德守则，计划和执行审计工作以对财务报表是否不存在重大错报获取合理保证。

审计工作涉及实施审计程序，以获取有关财务报表金额和披露的审计证据。选择的审计程序取决于注册会计师的判断，包括对由于舞弊或错误导致的财务报表重大错报风险的评估。在进行风险评估时，注册会计师考虑与财务报表编制和公允列报相关的内部控制，以设计恰当的审计程序，但目的并非对内部控制的有效性发表意见。审计工作还包括评价管理层选用会计政策的恰当性和作出会计估计的合理性，以及评价财务报表的总体列报。

我们相信，我们获取的审计证据是充分、适当的，为发表审计意见提供了基础。

### 三、审计意见

我们认为，贵公司财务报表在所有重大方面按照企业会计准则的规定编制，公允反映了贵公司2013年12月31日的财务状况以及2013年度的经营成果和现金流量。

## 二、财务报表

财务附注中报表的单位为：人民币元

### 1、合并资产负债表

编制单位：立讯精密工业股份有限公司

单位：元

项目	期末余额	期初余额
流动资产：		
货币资金	737,335,487.25	451,687,300.48
结算备付金		
拆出资金		
交易性金融资产	26,195,725.00	2,764,900.00
应收票据	50,952,488.41	33,878,617.83
应收账款	1,705,744,951.98	1,157,121,026.13
预付款项	122,907,786.02	61,375,755.65
应收保费		
应收分保账款		
应收分保合同准备金		
应收利息		
应收股利		
其他应收款	55,292,399.74	41,215,628.63
买入返售金融资产		
存货	678,232,629.91	414,258,063.82
一年内到期的非流动资产		
其他流动资产	34,000,000.00	
流动资产合计	3,410,661,468.31	2,162,301,292.54
非流动资产：		
发放委托贷款及垫款		
可供出售金融资产		3,260,609.03
持有至到期投资		
长期应收款		
长期股权投资	33,421,059.64	
投资性房地产		
固定资产	1,433,454,589.46	911,121,401.60

在建工程	322,157,898.90	184,982,501.54
工程物资		
固定资产清理		20,336.90
生产性生物资产		
油气资产		
无形资产	336,772,185.02	220,511,859.80
开发支出		
商誉	593,794,142.63	562,555,115.03
长期待摊费用	18,821,520.54	13,405,979.89
递延所得税资产	15,883,186.68	4,444,439.82
其他非流动资产		
非流动资产合计	2,754,304,582.87	1,900,302,243.61
资产总计	6,164,966,051.18	4,062,603,536.15
流动负债：		
短期借款	1,090,736,207.62	439,080,742.92
向中央银行借款		
吸收存款及同业存放		
拆入资金		
交易性金融负债		
应付票据	54,570,591.61	26,362,235.24
应付账款	1,206,191,681.11	772,980,977.42
预收款项	7,272,088.83	300,859.40
卖出回购金融资产款		
应付手续费及佣金		
应付职工薪酬	143,690,606.77	94,767,529.88
应交税费	1,119,984.05	7,500,330.05
应付利息	1,112,037.88	221,933.27
应付股利		
其他应付款	199,569,699.83	151,749,590.97
应付分保账款		
保险合同准备金		
代理买卖证券款		
代理承销证券款		
一年内到期的非流动负债	15,472,500.00	



其他流动负债	7,921,290.14	7,681,125.04
流动负债合计	2,727,656,687.84	1,500,645,324.19
非流动负债：		
长期借款	271,173,500.00	
应付债券		
长期应付款	69,273.56	2,188,926.26
专项应付款		
预计负债	3,485,153.45	
递延所得税负债	25,203,057.62	14,290,501.07
其他非流动负债	210,978.06	
非流动负债合计	300,141,962.69	16,479,427.33
负债合计	3,027,798,650.53	1,517,124,751.52
所有者权益（或股东权益）：		
实收资本（或股本）	547,470,000.00	364,980,000.00
资本公积	843,272,870.34	1,050,888,652.22
减：库存股		
专项储备		
盈余公积	45,658,470.70	35,969,079.25
一般风险准备		
未分配利润	879,589,351.98	601,937,143.60
外币报表折算差额	1,546,713.15	-1,902,149.24
归属于母公司所有者权益合计	2,317,537,406.17	2,051,872,725.83
少数股东权益	819,629,994.48	493,606,058.80
所有者权益（或股东权益）合计	3,137,167,400.65	2,545,478,784.63
负债和所有者权益（或股东权益）总计	6,164,966,051.18	4,062,603,536.15

法定代表人：王来春

主管会计工作负责人：叶怡伶

会计机构负责人：肖娜

## 2、母公司资产负债表

编制单位：立讯精密工业股份有限公司

单位：元

项目	期末余额	期初余额
流动资产：		
货币资金	124,893,866.19	50,973,763.70

交易性金融资产	6,068,110.00	378,900.00
应收票据	2,899,383.77	
应收账款	339,494,424.54	332,141,181.42
预付款项	18,740,789.02	2,029,953.05
应收利息		
应收股利		
其他应收款	46,297,284.61	15,986,823.05
存货	66,598,458.74	55,415,562.38
一年内到期的非流动资产		
其他流动资产		
流动资产合计	604,992,316.87	456,926,183.60
非流动资产：		
可供出售金融资产		
持有至到期投资		
长期应收款		
长期股权投资	1,596,310,235.20	1,526,510,235.20
投资性房地产		
固定资产	33,814,295.70	53,758,507.46
在建工程	3,387,103.36	2,699,813.97
工程物资		
固定资产清理		
生产性生物资产		
油气资产		
无形资产	20,452,682.40	18,390,787.30
开发支出		
商誉		
长期待摊费用	220,043.05	
递延所得税资产	42,176.37	23,007.20
其他非流动资产		
非流动资产合计	1,654,226,536.08	1,601,382,351.13
资产总计	2,259,218,852.95	2,058,308,534.73
流动负债：		
短期借款	76,551,344.72	86,853,989.43
交易性金融负债		

应付票据		
应付账款	377,845,056.11	226,112,655.14
预收款项	87,103.20	
应付职工薪酬	7,520,605.76	12,420,769.65
应交税费	-3,742,968.69	-6,054,344.93
应付利息	217,953.57	103,624.13
应付股利		
其他应付款	67,674,287.43	67,112,501.42
一年内到期的非流动负债		
其他流动负债		
流动负债合计	526,153,382.10	386,549,194.84
非流动负债：		
长期借款		
应付债券		
长期应付款		
专项应付款		
预计负债	910,216.50	
递延所得税负债		
其他非流动负债		
非流动负债合计	910,216.50	
负债合计	527,063,598.60	386,549,194.84
所有者权益（或股东权益）：		
实收资本（或股本）	547,470,000.00	364,980,000.00
资本公积	866,362,578.10	1,048,852,578.10
减：库存股		
专项储备		
盈余公积	45,658,470.70	35,969,079.25
一般风险准备		
未分配利润		
外币报表折算差额	272,664,205.55	221,957,682.54
所有者权益（或股东权益）合计	1,732,155,254.35	1,671,759,339.89
负债和所有者权益（或股东权益）总计	2,259,218,852.95	2,058,308,534.73

法定代表人：王来春

主管会计工作负责人：叶怡伶

会计机构负责人：肖娜

## 3、合并利润表

编制单位：立讯精密工业股份有限公司

单位：元

项目	本期金额	上期金额
一、营业总收入	4,591,656,697.76	3,147,201,586.78
其中：营业收入	4,591,656,697.76	3,147,201,586.78
利息收入		
已赚保费		
手续费及佣金收入		
二、营业总成本	4,171,293,226.60	2,765,585,468.95
其中：营业成本	3,647,048,253.19	2,480,004,094.65
利息支出		
手续费及佣金支出		
退保金		
赔付支出净额		
提取保险合同准备金净额		
保单红利支出		
分保费用		
营业税金及附加	26,473,932.29	22,723,326.31
销售费用	80,651,254.18	54,663,319.44
管理费用	342,548,926.01	196,956,060.41
财务费用	62,532,360.34	10,133,013.00
资产减值损失	12,038,500.59	1,105,655.14
加：公允价值变动收益（损失以“－”号填列）	23,136,475.00	2,764,900.00
投资收益（损失以“－”号填列）	46,376,945.18	5,172,203.66
其中：对联营企业和合营企业的投资收益		
汇兑收益（损失以“－”号填列）		
三、营业利润（亏损以“－”号填列）	489,876,891.34	389,553,221.49
加：营业外收入	56,829,656.82	13,784,599.98
减：营业外支出	3,461,521.62	1,476,006.55
其中：非流动资产处置损	2,081,852.34	695,447.23

失		
四、利润总额（亏损总额以“-”号填列）	543,245,026.54	401,861,814.92
减：所得税费用	81,110,578.36	63,878,281.44
五、净利润（净亏损以“-”号填列）	462,134,448.18	337,983,533.48
其中：被合并方在合并前实现的净利润		
归属于母公司所有者的净利润	339,775,798.82	263,091,913.13
少数股东损益	122,358,649.36	74,891,620.35
六、每股收益：	--	--
（一）基本每股收益	0.62	0.48
（二）稀释每股收益	0.62	0.48
七、其他综合收益	3,103,687.47	2,534,832.49
八、综合收益总额	465,238,135.65	340,518,365.97
归属于母公司所有者的综合收益总额	343,016,267.31	265,627,508.85
归属于少数股东的综合收益总额	122,221,868.34	74,890,857.12

法定代表人：王来春

主管会计工作负责人：叶怡伶

会计机构负责人：肖娜

#### 4、母公司利润表

编制单位：立讯精密工业股份有限公司

单位：元

项目	本期金额	上期金额
一、营业收入	925,933,818.72	721,936,561.69
减：营业成本	738,014,699.86	568,387,626.03
营业税金及附加	4,896,389.35	4,669,723.53
销售费用	19,671,617.29	15,641,815.17
管理费用	42,053,798.86	38,843,279.84
财务费用	17,771,368.23	946,480.86
资产减值损失	127,794.52	27,140.30
加：公允价值变动收益（损失以“-”号填列）	5,689,210.00	378,900.00
投资收益（损失以“-”号填列）	3,697,870.00	99,735,716.00
其中：对联营企业和合营企		

业的投资收益		
二、营业利润（亏损以“－”号填列）	112,785,230.61	193,535,111.96
加：营业外收入	193,252.02	2,853,563.40
减：营业外支出	407,785.97	14,461.15
其中：非流动资产处置损失	335,011.89	13,461.15
三、利润总额（亏损总额以“－”号填列）	112,570,696.66	196,374,214.21
减：所得税费用	15,676,782.20	13,283,015.58
四、净利润（净亏损以“－”号填列）	96,893,914.46	183,091,198.63
五、每股收益：	--	--
（一）基本每股收益	0.18	0.33
（二）稀释每股收益	0.18	0.33
六、其他综合收益		
七、综合收益总额	96,893,914.46	183,091,198.63

法定代表人：王来春

主管会计工作负责人：叶怡伶

会计机构负责人：肖娜

## 5、合并现金流量表

编制单位：立讯精密工业股份有限公司

单位：元

项目	本期金额	上期金额
一、经营活动产生的现金流量：		
销售商品、提供劳务收到的现金	4,150,126,662.14	3,198,722,007.77
客户存款和同业存放款项净增加额		
向中央银行借款净增加额		
向其他金融机构拆入资金净增加额		
收到原保险合同保费取得的现金		
收到再保险业务现金净额		
保户储金及投资款净增加额		
处置交易性金融资产净增加额		
收取利息、手续费及佣金的现金		
拆入资金净增加额		
回购业务资金净增加额		

收到的税费返还	207,376,414.72	104,943,805.81
收到其他与经营活动有关的现金	159,940,805.65	71,196,142.70
经营活动现金流入小计	4,517,443,882.51	3,374,861,956.28
购买商品、接受劳务支付的现金	2,776,006,541.57	1,982,785,146.75
客户贷款及垫款净增加额		
存放中央银行和同业款项净增加额		
支付原保险合同赔付款项的现金		
支付利息、手续费及佣金的现金		
支付保单红利的现金		
支付给职工以及为职工支付的现金	996,114,543.73	702,298,014.85
支付的各项税费	179,281,112.05	117,348,967.55
支付其他与经营活动有关的现金	271,748,341.41	154,257,460.93
经营活动现金流出小计	4,223,150,538.76	2,956,689,590.08
经营活动产生的现金流量净额	294,293,343.75	418,172,366.20
二、投资活动产生的现金流量：		
收回投资收到的现金	193,000,000.00	105,143,003.42
取得投资收益所收到的现金	511,842.71	
处置固定资产、无形资产和其他长期资产收回的现金净额	8,165,640.32	13,225,643.30
处置子公司及其他营业单位收到的现金净额	19,027,461.60	
收到其他与投资活动有关的现金		605,236.02
投资活动现金流入小计	220,704,944.63	118,973,882.74
购建固定资产、无形资产和其他长期资产支付的现金	674,368,735.64	442,896,268.37
投资支付的现金	280,690,619.81	7,912,581.54
质押贷款净增加额		
取得子公司及其他营业单位支付的现金净额	29,986,915.57	179,032,567.72
支付其他与投资活动有关的现金		
投资活动现金流出小计	985,046,271.02	629,841,417.63
投资活动产生的现金流量净额	-764,341,326.39	-510,867,534.89
三、筹资活动产生的现金流量：		
吸收投资收到的现金	19,212,868.00	8,065,721.36

其中：子公司吸收少数股东投资收到的现金		8,065,721.36
取得借款收到的现金	2,485,746,960.67	1,547,112,137.96
发行债券收到的现金		
收到其他与筹资活动有关的现金		
筹资活动现金流入小计	2,504,959,828.67	1,555,177,859.32
偿还债务支付的现金	1,702,960,794.53	1,586,482,808.82
分配股利、利润或偿付利息支付的现金	54,112,311.25	116,719,207.00
其中：子公司支付给少数股东的股利、利润		51,000,000.00
支付其他与筹资活动有关的现金	1,546,820.65	8,095,131.53
筹资活动现金流出小计	1,758,619,926.43	1,711,297,147.35
筹资活动产生的现金流量净额	746,339,902.24	-156,119,288.03
四、汇率变动对现金及现金等价物的影响	-11,864,308.86	96,082.77
五、现金及现金等价物净增加额	264,427,610.74	-248,718,373.95
加：期初现金及现金等价物余额	439,062,334.41	687,780,708.36
六、期末现金及现金等价物余额	703,489,945.15	439,062,334.41

法定代表人：王来春

主管会计工作负责人：叶怡伶

会计机构负责人：肖娜

## 6、母公司现金流量表

编制单位：立讯精密工业股份有限公司

单位：元

项目	本期金额	上期金额
一、经营活动产生的现金流量：		
销售商品、提供劳务收到的现金	957,738,207.59	630,935,816.35
收到的税费返还	54,937,596.49	29,499,453.31
收到其他与经营活动有关的现金	63,345,118.09	4,697,123.86
经营活动现金流入小计	1,076,020,922.17	665,132,393.52
购买商品、接受劳务支付的现金	639,566,490.97	487,663,471.76
支付给职工以及为职工支付的现金	86,137,120.18	119,885,576.67
支付的各项税费	27,652,567.44	18,721,863.11
支付其他与经营活动有关的现金	105,971,094.60	41,659,707.35



经营活动现金流出小计	859,327,273.19	667,930,618.89
经营活动产生的现金流量净额	216,693,648.98	-2,798,225.37
二、投资活动产生的现金流量：		
收回投资收到的现金		100,000,000.00
取得投资收益所收到的现金		99,000,000.00
处置固定资产、无形资产和其他长期资产收回的现金净额		25,000.00
处置子公司及其他营业单位收到的现金净额		
收到其他与投资活动有关的现金		405,592.14
投资活动现金流入小计		199,430,592.14
购建固定资产、无形资产和其他长期资产支付的现金	7,722,928.00	7,802,770.94
投资支付的现金	86,690,619.81	101,120,480.00
取得子公司及其他营业单位支付的现金净额		197,003,052.62
支付其他与投资活动有关的现金		
投资活动现金流出小计	94,413,547.81	305,926,303.56
投资活动产生的现金流量净额	-94,413,547.81	-106,495,711.42
三、筹资活动产生的现金流量：		
吸收投资收到的现金		
取得借款收到的现金	300,346,458.40	99,215,426.27
发行债券收到的现金		
收到其他与筹资活动有关的现金		
筹资活动现金流入小计	300,346,458.40	99,215,426.27
偿还债务支付的现金	308,796,655.84	11,997,963.67
分配股利、利润或偿付利息支付的现金	34,755,456.69	52,169,445.60
支付其他与筹资活动有关的现金	10,839.92	2,828,475.00
筹资活动现金流出小计	343,562,952.45	66,995,884.27
筹资活动产生的现金流量净额	-43,216,494.05	32,219,542.00
四、汇率变动对现金及现金等价物的影响	-2,315,029.63	-1,425,632.92
五、现金及现金等价物净增加额	76,748,577.49	-78,500,027.71
加：期初现金及现金等价物余额	48,145,288.70	126,645,316.41
六、期末现金及现金等价物余额	124,893,866.19	48,145,288.70

法定代表人：王来春

主管会计工作负责人：叶怡伶

会计机构负责人：肖娜

## 7、合并所有者权益变动表

编制单位：立讯精密工业股份有限公司

本期金额

单位：元

项目	本期金额									
	归属于母公司所有者权益								少数股东权益	所有者权益合计
	实收资本(或股本)	资本公积	减：库存股	专项储备	盈余公积	一般风险准备	未分配利润	其他		
一、上年年末余额	364,980,000.00	1,050,888,652.22			35,969,079.25		601,937,143.60	-1,902,149.24	493,606,058.80	2,545,478,784.63
加：会计政策变更										
前期差错更正										
其他										
二、本年年初余额	364,980,000.00	1,050,888,652.22			35,969,079.25		601,937,143.60	-1,902,149.24	493,606,058.80	2,545,478,784.63
三、本期增减变动金额(减少以“—”号填列)	182,490,000.00	-207,615,781.88			9,689,391.45		277,652,208.38	3,448,862.39	326,023,935.68	591,688,616.02
(一) 净利润							339,775,798.82		122,358,649.36	462,134,448.18
(二) 其他综合收益		-345,174.92						3,448,862.39		3,103,687.47
上述(一)和(二)小计	0.00	-345,174.92					339,775,798.82	3,448,862.39	122,358,649.36	465,238,135.65
(三) 所有者投入和减少资本	0.00	-24,780,606.96							203,665,286.32	178,884,679.36
1. 所有者投入资本									213,893,542.67	213,893,542.67
2. 股份支付计入所有者权益的金额										
3. 其他		-24,780,606.96							-10,228,256.35	-35,008,863.31
(四) 利润分配	0.00	0.00			9,689,391.45		-62,123,590.44		0.00	-52,434,198.99
1. 提取盈余公积					9,689,391.45		-9,689,391.45			0.00

2. 提取一般风险准备										
3. 对所有者（或股东）的分配										-36,498,000.00
4. 其他										-15,936,198.99
（五）所有者权益内部结转	182,490,000.00	-182,490,000.00								
1. 资本公积转增资本（或股本）	182,490,000.00	-182,490,000.00								0.00
2. 盈余公积转增资本（或股本）										
3. 盈余公积弥补亏损										
4. 其他										
（六）专项储备										
1. 本期提取										
2. 本期使用										
（七）其他										
四、本期期末余额	547,470,000.00	843,272,870.34			45,658,470.70		879,589,351.98	1,546,713.15	819,629,994.48	3,137,167,400.65

上年金额

单位：元

项目	上年金额									
	归属于母公司所有者权益								少数股东权益	所有者权益合计
	实收资本（或股本）	资本公积	减：库存股	专项储备	盈余公积	一般风险准备	未分配利润	其他		
一、上年年末余额	260,700,000.00	1,156,710,439.60			17,659,959.39		409,294,350.33	-4,092,570.04	359,303,937.35	2,199,576,116.63
加：同一控制下企业合并产生的追溯调整										
加：会计政策变更										
前期差错更正										
其他										
二、本年初余额	260,700,000.00	1,156,710,439.60			17,659,959.39		409,294,350.33	-4,092,570.04	359,303,937.35	2,199,576,116.63
三、本期增减变动金额（减少以“－”号填列）	104,280,000.00	-105,821,787.38			18,309,119.86		192,642,793.27	2,190,420.80	134,302,214.5	345,902,668.00

(一) 净利润						263,091,913.13		74,891,620.35	337,983,533.48
(二) 其他综合收益		345,174.92					2,190,420.80	-763.23	2,534,832.49
上述(一)和(二)小计		345,174.92				263,091,913.13	2,190,420.80	74,890,857.12	340,518,365.97
(三) 所有者投入和减少资本		-1,886,962.30						110,411,264.33	108,524,302.03
1. 所有者投入资本								108,524,302.03	108,524,302.03
2. 股份支付计入所有者权益的金额									
3. 其他		-1,886,962.30						1,886,962.30	
(四) 利润分配				18,309,19.86		-70,449,119.86		-51,000,000.00	-103,140,000.00
1. 提取盈余公积				18,309,19.86		-18,309,119.86			
2. 提取一般风险准备									
3. 对所有者(或股东)的分配						-52,140,000.00		-51,000,000.00	-103,140,000.00
4. 其他									
(五) 所有者权益内部结转	104,280,000.00	-104,280,000.00							
1. 资本公积转增资本(或股本)	104,280,000.00	-104,280,000.00							
2. 盈余公积转增资本(或股本)									
3. 盈余公积弥补亏损									
4. 其他									
(六) 专项储备									
1. 本期提取									
2. 本期使用									
(七) 其他									
四、本期期末余额	364,980,000.00	1,050,888,652.22		35,969,079.25		601,937,143.60	-1,902,149.24	493,606,058.80	2,545,478,784.63

法定代表人：王来春

主管会计工作负责人：叶怡伶

会计机构负责人：肖娜

## 8、母公司所有者权益变动表

编制单位：立讯精密工业股份有限公司

本期金额

单位：元

项目	本期金额							
	实收资本 (或股本)	资本公积	减：库存股	专项储备	盈余公积	一般风险 准备	未分配利 润	所有者权 益合计
一、上年年末余额	364,980,00 0.00	1,048,852, 578.10			35,969,079 .25		221,957,68 2.54	1,671,759, 339.89
加：会计政策变更								
前期差错更正								
其他								
二、本年初余额	364,980,00 0.00	1,048,852, 578.10			35,969,079 .25		221,957,68 2.54	1,671,759, 339.89
三、本期增减变动金额（减少 以“－”号填列）	182,490,00 0.00	-182,490,0 00.00			9,689,391. 45		50,706,523 .01	60,395,914 .46
（一）净利润							96,893,914 .46	96,893,914 .46
（二）其他综合收益								
上述（一）和（二）小计							96,893,914 .46	96,893,914 .46
（三）所有者投入和减少资本								
1. 所有者投入资本								
2. 股份支付计入所有者权益的 金额								
3. 其他								
（四）利润分配	0.00	0.00			9,689,391. 45		-46,187,39 1.45	-36,498,00 0.00
1. 提取盈余公积					9,689,391. 45		-9,689,391. 45	0.00
2. 提取一般风险准备								
3. 对所有者（或股东）的分配							-36,498,00 0.00	-36,498,00 0.00
4. 其他								
（五）所有者权益内部结转	182,490,00 0.00	-182,490,0 00.00						
1. 资本公积转增资本（或股本）	182,490,00	-182,490,0						

	0.00	00.00						
2. 盈余公积转增资本(或股本)								
3. 盈余公积弥补亏损								
4. 其他								
(六) 专项储备								
1. 本期提取								
2. 本期使用								
(七) 其他								
四、本期期末余额	547,470,000.00	866,362,578.10			45,658,470.70		272,664,205.55	1,732,155,254.35

上年金额

单位：元

项目	上年金额							
	实收资本 (或股本)	资本公积	减：库存股	专项储备	盈余公积	一般风险 准备	未分配利 润	所有者权 益合计
一、上年年末余额	260,700,000.00	1,153,132,578.10			17,659,959.39		109,315,603.77	1,540,808,141.26
加：会计政策变更								
前期差错更正								
其他								
二、本年年初余额	260,700,000.00	1,153,132,578.10			17,659,959.39		109,315,603.77	1,540,808,141.26
三、本期增减变动金额(减少以“—”号填列)	104,280,000.00	-104,280,000.00			18,309,119.86		112,642,078.77	130,951,198.63
(一) 净利润							183,091,198.63	183,091,198.63
(二) 其他综合收益								
上述(一)和(二)小计							183,091,198.63	183,091,198.63
(三) 所有者投入和减少资本								
1. 所有者投入资本								
2. 股份支付计入所有者权益的金额								
3. 其他								
(四) 利润分配					18,309,119.86		-70,449,119.86	-52,140,000.00

1. 提取盈余公积					18,309,119.86		-18,309,119.86	0.00
2. 提取一般风险准备								
3. 对所有者（或股东）的分配								
4. 其他								
（五）所有者权益内部结转	104,280,000.00	-104,280,000.00						
1. 资本公积转增资本（或股本）	104,280,000.00	-104,280,000.00						
2. 盈余公积转增资本（或股本）								
3. 盈余公积弥补亏损								
4. 其他								
（六）专项储备								
1. 本期提取								
2. 本期使用								
（七）其他								
四、本期期末余额	364,980,000.00	1,048,852,578.10			35,969,079.25		221,957,682.54	1,671,759,339.89

法定代表人：王来春

主管会计工作负责人：叶怡伶

会计机构负责人：肖娜

### 三、公司基本情况

立讯精密工业股份有限公司（以下简称“本公司”或“公司”）原名称为深圳立讯精密工业股份有限公司。系由立讯精密工业（深圳）有限公司改制设立的中外合资股份有限公司。立讯精密工业（深圳）有限公司成立于2004年5月24日。系经深圳市对外贸易经济合作局批准，由立讯有限公司（以下简称“立讯公司”）出资设立的外商投资企业。

2009年2月26日经深圳市人民政府和深圳市贸易工业局批准，由深圳市资信投资有限公司（以下简称“资信投资”）和立讯公司作为发起人，改制为外商投资股份有限公司。全体股东以其持有的公司截至2008年10月31日的净资产额出资。公司2008年10月31日经审计净资产为175,585,571.10元，其中：转作股本126,000,000.00元，转为资本公积49,585,571.10元。

2009年9月16日富港电子（天津）有限公司（以下简称“天津富港”）与立讯公司、资信投资签订《深圳立讯精密工业股份有限公司增资合同》。合同约定天津富港以现金方式向公司增资人民币4,000万元，认缴公司400万股股份，其中400万元作为公司的新增注册资本，3,600万元作为公司的资本公积。此次增资经公司股东大会决议批准，并经深圳市科技工贸和信息化委员会以“深资工贸信资字[2009]0197号”文件批复。

根据公司2009年第四次股东大会决议，并经中国证券监督管理委员会《关于核准深圳立讯精密工

业股份有限公司首次公开发行股票的批复》（证监许可（2010）1127号）文件核准，采用网下向询价对象询价配售与网上资金申购发行相结合的发行方式，公开发行人民币普通股（A股）4,380万股，每股面值1.00元，发行价为每股人民币28.80元。公司发行的人民币普通股股票于2010年9月15日起在深圳证券交易所挂牌上市。公司注册资本由人民币13,000万元变更为人民币17,380万元；公司实收资本由人民币13,000万元变更为人民币17,380万元。

2011年3月16日，公司第一届董事会第十二次会议通过《2010年度深圳立讯精密工业股份有限公司分红预案》，以2010年12月31日的总股本173,800,000股为基数，以资本公积转增股本，每10股转增5股，合计转增股本86,900,000股。2011年4月7日，经2010年度股东大会通过转增股本后公司总股本变更为260,700,000.00股。本次股本变动业经中审国际会计师事务所有限公司于2012年3月23日出具的“中审国际验字[2012]01020049号验资报告”审验，公司于2012年3月26日取得了深圳市市场监督管理局换发的企业法人营业执照，营业执照注册号为440306503263993。

2012年3月27号，公司第一届董事会第二十二次会议通过《2011年度利润分配预案》，以2011年12月31日的总股本260,700,000股为基数，以资本公积转增股本，每10股转增4股，合计转增股本104,280,000股。2012年4月18日，经2011年度股东大会审议通过转增股本后，公司总股本变更为364,980,000股。本次股本变动业经中审国际会计师事务所有限公司于2012年8月21日出具的“中审国际验字[2012]01020183号”验资报告审验。

2012年9月26日，公司第二届董事会第六次会议通过《关于立讯精密变更公司名称的议案》，拟将公司名称由“深圳立讯精密工业股份有限公司”变更为“立讯精密工业股份有限公司”，此议案已经2012年10月19日召开的公司2012年度第二次临时股东大会审议通过。公司于2012年11月9日取得了深圳市市场监督管理局换发的企业法人营业执照，营业执照注册号为440306503263993。

2013年4月2号，公司第二届董事会第十二次会议通过《2012年度利润分配预案》，以2012年12月31日的总股本364,980,000股为基数，以资本公积转增股本，每10股转增5股，合计转增股本182,490,000股。2013年4月23日，经2012年度股东大会审议通过转增股本后，公司总股本变更为547,470,000股。本次股本变动业经瑞华会计师事务所（特殊普通合伙）于2013年9月9日出具瑞华验字【2013】第91370001号验资报告审验。

2013年11月27日，立讯公司减持持有的本公司无限售流通股股票100,000,000股，减持后，持股数变为355,148,000股；2013年12月3日，第二次减持持有的本公司无限售流通股股票50,000,000股，减持后，持股数变为350,148,000股；2013年12月4日，第三次减持持有的本公司无限售流通股股票7,000,000股，本次减持后，持股数变为343,148,000股，持股比例变为62.6789%。

住所：深圳市宝安区西乡镇洲石路翻身工业厂房G1（1-3）层

法定代表人：王来春

注册资本：54,747万元

实收资本：54,747万元

公司类型：股份有限公司（中外合资，上市）

公司经营范围：生产经营连接线、连接器、电脑周边设备、塑胶五金制品。



## 四、公司主要会计政策、会计估计和前期差错

### 1、财务报表的编制基础

公司以持续经营为基础，根据实际发生的交易和事项，按照财政部于2006年2月15日颁布的《企业会计准则——基本准则》和38项具体会计准则、其后颁布的企业会计准则应用指南、企业会计准则解释及其他相关规定(以下合称“企业会计准则”)、以及中国证券监督管理委员会《公开发行证券的公司信息披露编报规则第15号——财务报告的一般规定》(2010年修订)的披露规定编制财务报表。

### 2、遵循企业会计准则的声明

公司所编制的财务报表符合企业会计准则的要求，真实、完整地反映了报告期公司的财务状况、经营成果、现金流量等有关信息。

### 3、会计期间

自公历1月1日至12月31日止为一个会计年度。

### 4、记账本位币

本公司及境内子公司均采用人民币为记账本位币。本公司下属境外经营的子公司、合营企业、联营企业，根据其所处的主要经营环境决定其记账本位币，编制财务报表时折算为人民币。

### 5、同一控制下和非同一控制下企业合并的会计处理方法

#### (1) 同一控制下企业合并

本公司在企业合并中取得的资产和负债，按照合并日在被合并方的账面价值计量。被合并各方采用的会计政策与本公司不一致的，本公司在合并日按照本公司会计政策进行调整，在此基础上按照调整后的账面价值确认。

在合并中取得的净资产账面价值与支付的合并对价账面价值(或发行股份面值总额)的差额，调整资本公积中的股本溢价，资本公积中的股本溢价不足冲减的，调整留存收益。

本公司为进行企业合并而发生的各项直接相关费用，包括为进行企业合并而支付的审计费用、评估费用、法律服务费等，于发生时计入当期损益。

企业合并中发行权益性证券发生的手续费、佣金等，抵减权益性证券溢价收入，溢价收入不足冲减的，冲减留存收益。

#### (2) 非同一控制下的企业合并

本公司在购买日对作为企业合并对价付出的资产、发生或承担的负债按照公允价值计量。公允价值与其账面价值的差额，计入当期损益。

本公司在购买日对合并成本进行分配，确认所取得的被购买方各项可辨认资产、负债及或有负债的公允价

值。

本公司对合并成本大于合并中取得的被购买方可辨认净资产公允价值份额的差额，确认为商誉；合并成本小于合并中取得的被购买方可辨认净资产公允价值份额的差额，经复核后，计入当期损益。

企业合并中取得的被购买方除无形资产外的其他各项资产（不仅限于被购买方原已确认的资产），其所带来的经济利益很可能流入本公司且公允价值能够可靠计量的，单独确认并按公允价值计量；公允价值能够可靠计量的无形资产，单独确认为无形资产并按公允价值计量；取得的被购买方除或有负债以外的其他各项负债，履行有关义务很可能导致经济利益流出本公司且公允价值能够可靠计量的，单独确认并按照公允价值计量；取得的被购买方或有负债，其公允价值能可靠计量的，单独确认为负债并按照公允价值计量。本公司在企业合并中取得的被购买方的可抵扣暂时性差异，在购买日不符合递延所得税资产确认条件的，不予以确认。购买日后12个月内，如取得新的或进一步的信息表明购买日的相关情况已经存在，预期被购买方在购买日可抵扣暂时性差异带来的经济利益能够实现的，确认相关的递延所得税资产，同时减少商誉，商誉不足冲减的，差额部分确认为当期损益；除上述情况以外，确认与企业合并相关的递延所得税资产，计入当期损益。

非同一控制下企业合并，购买方为企业合并发生的审计、法律服务、评估咨询等中介费用以及其他相关管理费用，应当于发生时计入当期损益；购买方作为合并对价发行的权益性证券或债务性证券的交易费用，应当计入权益性证券或债务性证券的初始确认金额。

## 6、分步处置股权至丧失控制权相关的具体会计政策

### (1) “一揽子交易”的判断原则

### (2) “一揽子交易”的会计处理方法

### (3) 非“一揽子交易”的会计处理方法

## 7、合并财务报表的编制方法

### (1) 合并财务报表的编制方法

#### 1、合并范围

本公司合并财务报表的合并范围以控制为基础确定，所有子公司均纳入合并财务报表。

#### 2、合并程序

所有纳入合并财务报表合并范围的子公司所采用的会计政策、会计期间与本公司一致，如子公司采用的会计政策、会计期间与本公司不一致的，在编制合并财务报表时，按本公司的会计政策、会计期间进行必要的调整。对于非同一控制下企业合并取得的子公司，以购买日可辨认净资产公允价值为基础对其财务报表进行调整。合并财务报表以本公司及子公司的财务报表为基础，根据其他有关资料，按照权益法调整对子公司的长期股权投资后，由本公司编制。

合并财务报表时抵销本公司与各子公司、各子公司相互之间发生的内部交易对合并资产负债表、合并利润表、合并现金流量表、合并所有者权益变动表的影响。

子公司少数股东应占的权益和损益分别在合并资产负债表中所有者权益项目下和合并利润表中净利润项目下单独列示。子公司少数股东分担的当期亏损超过了少数股东在该子公司期初所有者权益中所享有份额而形成的余额，冲减少数股东权益。

### （1）增加子公司

在报告期内，若因同一控制下企业合并增加子公司的，则调整合并资产负债表的期初数；将子公司合并当期期初至报告期末的收入、费用、利润纳入合并利润表；将子公司合并当期期初至报告期末的现金流量纳入合并现金流量表，同时对比较报表的相关项目进行调整，视同合并后的报告主体在以前期间一直存在。在报告期内，若因非同一控制下企业合并增加子公司的，则不调整合并资产负债表期初数；将子公司自购买日至报告期末的收入、费用、利润纳入合并利润表；该子公司自购买日至报告期末的现金流量纳入合并现金流量表。通过多次交易分步实现非同一控制下企业合并时，对于购买日之前持有的被购买方的股权，本公司按照该股权在购买日的公允价值进行重新计量，公允价值与其账面价值的差额计入当期投资收益。购买日之前持有的被购买方的股权涉及其他综合收益的，与其相关的其他综合收益转为购买日所属当期投资收益。

### （2）处置子公司

#### ①一般处理方法

在报告期内，本公司处置子公司，则该子公司期初至处置日的收入、费用、利润纳入合并利润表；该子公司期初至处置日的现金流量纳入合并现金流量表。因处置部分股权投资或其他原因丧失了对原有子公司控制权时，对于处置后的剩余股权投资，本公司按照其在丧失控制权日的公允价值进行重新计量。处置股权取得的对价与剩余股权公允价值之和，减去按原持股比例计算应享有原有子公司自购买日开始持续计算的净资产的份额之间的差额，计入丧失控制权当期的投资收益。与原有子公司股权投资相关的其他综合收益，在丧失控制权时转为当期投资收益。

#### ②分步处置子公司

通过多次交易分步处置对子公司股权投资直至丧失控制权的，处置对子公司股权投资的各项交易的条款、条件以及经济影响符合以下一种或多种情况，通常表明应将多次交易事项作为一揽子交易进行会计处理：

- i. 这些交易是同时或者在考虑了彼此影响的情况下订立的；
- ii. 这些交易整体才能达成一项完整的商业结果；
- iii. 一项交易的发生取决于其他至少一项交易的发生；
- iv. 一项交易单独看是不经济的，但是和其他交易一并考虑时是经济的。

处置对子公司股权投资直至丧失控制权的各项交易属于一揽子交易的，本公司将各项交易作为一项处置子公司并丧失控制权的交易进行会计处理；但是，在丧失控制权之前每一次处置价款与处置投资对应的享有该子公司净资产份额的差额，在合并财务报表中确认为其他综合收益，在丧失控制权时一并转入丧失控制权当期的损益。

处置对子公司股权投资直至丧失控制权的各项交易不属于一揽子交易的，在丧失控制权之前，按附注二（六）2、（4）“不丧失控制权的情况下部分处置对子公司的股权投资”进行会计处理；在丧失控制权时，按处置子公司附注二（六）2、（2）①“一般处理方法”进行会计处理。

### （3）购买子公司少数股权

本公司因购买少数股权新取得的长期股权投资与按照新增持股比例计算应享有子公司自购买日（或合并日）开始持续计算的可辨认净资产份额之间的差额，调整合并资产负债表中的资本公积中的股本溢价，资本公积中的股本溢价不足冲减的，调整留存收益。

### （4）不丧失控制权的情况下部分处置对子公司的股权投资

在不丧失控制权的情况下因部分处置对子公司的股权投资而取得的处置价款与处置长期股权投资相对应享有子公司净资产份额的差额，调整合并资产负债表中的资本公积中的股本溢价，资本公积中的股本溢价不足冲减的，调整留存收益。

(2) 对同一子公司的股权在连续两个会计年度买入再卖出，或卖出再买入的应披露相关的会计处理方法

## 8、现金及现金等价物的确定标准

在编制现金流量表时，将本公司库存现金以及可以随时用于支付的存款确认为现金。将同时具备期限短（从购买日起三个月内到期）、流动性强、易于转换为已知现金、价值变动风险很小四个条件的投资，确定为现金等价物。

## 9、外币业务和外币报表折算

### (1) 外币业务

外币业务采用交易发生日的即期汇率作为折算汇率将外币金额折合成人民币记账。

外币货币性项目余额按资产负债表日即期汇率折算，由此产生的汇兑差额，除属于与购建符合资本化条件的资产相关的外币专门借款产生的汇兑差额按照借款费用资本化的原则处理外，均计入当期损益。以历史成本计量的外币非货币性项目，仍采用交易发生日的即期汇率折算，不改变其记账本位币金额。以公允价值计量的外币非货币性项目，采用公允价值确定日的即期汇率折算，由此产生的汇兑差额计入当期损益或资本公积。

### (2) 外币财务报表的折算

资产负债表中的资产和负债项目，采用资产负债表日的即期汇率折算；所有者权益项目除“未分配利润”项目外，其他项目采用发生时的即期汇率折算。利润表中的收入和费用项目，采用交易发生日的即期汇率折算。按照上述折算产生的外币财务报表折算差额，在资产负债表所有者权益项目下单独列示。

处置境外经营时，将资产负债表中所有者权益项目下列示的、与该境外经营相关的外币财务报表折算差额，自所有者权益项目转入处置当期损益；部分处置境外经营的，按处置的比例计算处置部分的外币财务报表折算差额，转入处置当期损益。

## 10、金融工具

金融工具包括金融资产、金融负债和权益工具。

### (1) 金融工具的分类

管理层按照取得持有金融资产和承担金融负债的目的，将其划分为：以公允价值计量且其变动计入当期损益的金融资产或金融负债，包括交易性金融资产或金融负债；持有至到期投资；应收款项；可供出售金融资产；其他金融负债等。

### (2) 金融工具的确认依据和计量方法

(1) 以公允价值计量且其变动计入当期损益的金融资产（金融负债）

取得时以公允价值（扣除已宣告但尚未发放的现金股利或已到付息期但尚未领取的债券利息）作为初始确认金额，相关的交易费用计入当期损益。

持有期间将取得的利息或现金股利确认为投资收益，期末将公允价值变动计入当期损益。

处置时，其公允价值与初始入账金额之间的差额确认为投资收益，同时调整公允价值变动损益。

#### （2）持有至到期投资

取得时按公允价值（扣除已到付息期但尚未领取的债券利息）和相关交易费用之和作为初始确认金额。

持有期间按照摊余成本和实际利率计算确认利息收入，计入投资收益。实际利率在取得时确定，在该预期存续期间或适用的更短期间内保持不变。

处置时，将所取得价款与该投资账面价值之间的差额计入投资收益。

#### （3）应收款项

公司对外销售商品或提供劳务形成的应收债权，以及公司持有的其他企业的不包括在活跃市场上有报价的债务工具的债权，包括应收账款、其他应收款等，以向购货方应收的合同或协议价款作为初始确认金额；具有融资性质的，按其现值进行初始确认。

收回或处置时，将取得的价款与该应收款项账面价值之间的差额计入当期损益。

#### （4）可供出售金融资产

取得时按公允价值（扣除已宣告但尚未发放的现金股利或已到付息期但尚未领取的债券利息）和相关交易费用之和作为初始确认金额。

持有期间将取得的利息或现金股利确认为投资收益。期末以公允价值计量且将公允价值变动计入资本公积（其他资本公积）。

处置时，将取得的价款与该金融资产账面价值之间的差额，计入投资损益；同时，将原直接计入所有者权益的公允价值变动累计额对应处置部分的金额转出，计入投资损益。

#### （5）其他金融负债

按其公允价值和相关交易费用之和作为初始确认金额。采用摊余成本进行后续计量。

### （3）金融资产转移的确认依据和计量方法

公司发生金融资产转移时，如已将金融资产所有权上几乎所有的风险和报酬转移给转入方，则终止确认该金融资产；如保留了金融资产所有权上几乎所有的风险和报酬的，则不终止确认该金融资产。

在判断金融资产转移是否满足上述金融资产终止确认条件时，采用实质重于形式的原则。公司将金融资产转移区分为金融资产整体转移和部分转移。金融资产整体转移满足终止确认条件的，将下列两项金额的差额计入当期损益：

（1）所转移金融资产的账面价值；

（2）因转移而收到的对价，与原直接计入所有者权益的公允价值变动累计额（涉及转移的金融资产为可供出售金融资产的情形）之和。

金融资产部分转移满足终止确认条件的，将所转移金融资产整体的账面价值，在终止确认部分和未终止确认部分之间，按照各自的相对公允价值进行分摊，并将下列两项金额的差额计入当期损益：

（1）终止确认部分的账面价值；

（2）终止确认部分的对价，与原直接计入所有者权益的公允价值变动累计额中对应终止确认部分的金额（涉及转移的金融资产为可供出售金融资产的情形）之和。

金融资产转移不满足终止确认条件的，继续确认该金融资产，所收到的对价确认为一项金融负债。

#### (4) 金融负债终止确认条件

金融负债的现时义务全部或部分已经解除的，则终止确认该金融负债或其一部分；本公司若与债权人签定协议，以承担新金融负债方式替换现存金融负债，且新金融负债与现存金融负债的合同条款实质上不同的，则终止确认现存金融负债，并同时确认新金融负债。

对现存金融负债全部或部分合同条款作出实质性修改的，则终止确认现存金融负债或其一部分，同时将修改条款后的金融负债确认为一项新金融负债。

金融负债全部或部分终止确认时，终止确认的金融负债账面价值与支付对价（包括转出的非现金资产或承担的新金融负债）之间的差额，计入当期损益。

本公司若回购部分金融负债的，在回购日按照继续确认部分与终止确认部分的相对公允价值，将该金融负债整体的账面价值进行分配。分配给终止确认部分的账面价值与支付的对价（包括转出的非现金资产或承担的新金融负债）之间的差额，计入当期损益。

#### (5) 金融资产和金融负债公允价值的确定方法

本公司采用公允价值计量的金融资产和金融负债全部直接参考活跃市场中的报价。

#### (6) 金融资产（不含应收款项）减值测试方法、减值准备计提方法

除以公允价值计量且其变动计入当期损益的金融资产外，本公司于资产负债表日对金融资产的账面价值进行检查，如果有客观证据表明某项金融资产发生减值的，计提减值准备。

##### (1) 可供出售金融资产的减值准备：

期末如果可供出售金融资产的公允价值发生严重下降，或在综合考虑各种相关因素后，预期这种下降趋势属于非暂时性的，就认定其已发生减值，将原直接计入所有者权益的公允价值下降形成的累计损失一并转出，确认减值损失。

对于已确认减值损失的可供出售债务工具，在随后的会计期间公允价值已上升且客观上与确认原减值损失确认后发生的事项有关的，原确认的减值损失予以转回，计入当期损益。

可供出售权益工具投资发生的减值损失，不得通过损益转回。

可供出售权益工具投资发生的减值损失，不得通过损益转回。

各类可供出售金融资产减值的各项认定标准

##### (7) 将尚未到期的持有至到期投资重分类为可供出售金融资产的，说明持有意图或能力发生改变的依据

### 11、应收款项坏账准备的确认标准和计提方法

#### 1、单项金额重大的应收款项坏账准备计提：

#### 2、按组合计提坏账准备应收款项：

#### 3、单项金额虽不重大但单项计提坏账准备的应收账款：

**(1) 单项金额重大的应收款项坏账准备**

单项金额重大的判断依据或金额标准	应收款项余额前五名的款项
单项金额重大并单项计提坏账准备的计提方法	单独进行减值测试，如有客观证据表明其已发生减值，按预计未来现金流量现值低于其账面价值的差额计提坏账准备，计入当期损益。单独测试未发生减值的应收款项，除属于公司合并范围内的关联方应收款项和业务备用金、房屋租赁押金及应收出口退税款等无坏账风险的特定性质的应收款项外，将其归入未逾期组合或账龄组合计提坏账准备

**(2) 按组合计提坏账准备的应收款项**

组合名称	按组合计提坏账准备的计提方法	确定组合的依据
组合 1：未逾期组合	账龄分析法	未超过授信付款期限的应收账款
组合 2：账龄组合	账龄分析法	超过授信付款期限的应收账款，其他应收款项按账龄划分组合

组合中，采用账龄分析法计提坏账准备的

适用  不适用

账龄	应收账款计提比例(%)	其他应收款计提比例(%)
1 年以内（含 1 年）	20%	20%
1—2 年	50%	50%
2—3 年	100%	100%
3 年以上	100%	100%
3—4 年	100%	100%
4—5 年	100%	100%
5 年以上	100%	100%

组合中，采用余额百分比法计提坏账准备的

适用  不适用

组合中，采用其他方法计提坏账准备的

适用  不适用

**(3) 单项金额虽不重大但单项计提坏账准备的应收账款**

单项计提坏账准备的理由	公司对于账龄时间较长的单项金额不重大的应收款项，如有确凿证据证明款项在未来回收的可能性较小，公司对该款项单独进行减值测试，按照未来预计无法收回的金额确认减值损失，计提坏账准备。其他说明公司对于业务备用金、房屋租赁押金和应收进口退税款等无坏账风险的特定性质的应收款项，结合本
-------------	--

	公司的实际情况，确定预计损失率为零，不计提坏账准备。对于个别信用风险特征明显不同的，单独分析确定预计损失率。本公司合并范围内的母子公司之间应收款项不计提坏账准备
坏账准备的计提方法	账龄分析法

## 12、存货

### (1) 存货的分类

存货分类为：原材料、在产品、库存商品、发出商品、委托加工物资、周转材料和低值易耗品等。

### (2) 发出存货的计价方法

计价方法：加权平均法

存货发出时按加权平均法计价。

### (3) 存货可变现净值的确定依据及存货跌价准备的计提方法

期末对存货进行全面清查后，按存货的成本与可变现净值孰低提取或调整存货跌价准备。

产成品、库存商品和用于出售的材料等直接用于出售的商品存货，在正常生产经营过程中，以该存货的估计售价减去估计的销售费用和相关税费后的金额，确定其可变现净值；需要经过加工的材料存货，在正常生产经营过程中，以所生产的产成品的估计售价减去至完工时估计将要发生的成本、估计的销售费用和相关税费后的金额，确定其可变现净值；为执行销售合同或者劳务合同而持有的存货，其可变现净值以合同价格为基础计算，若持有存货的数量多于销售合同订购数量的，超出部分的存货的可变现净值以一般销售价格为基础计算。

期末按照单个存货项目计提存货跌价准备；但对于数量繁多、单价较低的存货，按照存货类别计提存货跌价准备；与在同一地区生产和销售的产品系列相关、具有相同或类似最终用途或目的，且难以与其他项目分开计量的存货，则合并计提存货跌价准备。

以前减记存货价值的影响因素已经消失的，减记的金额予以恢复，并在原已计提的存货跌价准备金额内转回，转回的金额计入当期损益。

除有明确证据表明资产负债表日市场价格异常外，存货项目的可变现净值以资产负债表日市场价格为基础确定。

资产负债表日市场价格异常的判断依据为：

本期期末存货项目的可变现净值以资产负债表日市场价格为基础确定。

### (4) 存货的盘存制度

盘存制度：永续盘存制

采用永续盘存制。



## (5) 低值易耗品和包装物的摊销方法

低值易耗品

摊销方法：一次摊销法

低值易耗品采用一次转销法；

包装物

摊销方法：一次摊销法

包装物采用一次转销法。

## 13、长期股权投资

### (1) 投资成本的确定

(1) 企业合并形成的长期股权投资同一控制下的企业合并：公司以支付现金、转让非现金资产或承担债务方式以及以发行权益性证券作为合并对价的，在合并日按照取得被合并方所有者权益账面价值的份额作为长期股权投资的初始投资成本。长期股权投资初始投资成本与支付合并对价之间的差额，调整资本公积中的股本溢价；资本公积中的股本溢价不足冲减的，调整留存收益。合并发生的各项直接相关费用，包括为进行合并而支付的审计费用、评估费用、法律服务费用等，于发生时计入当期损益。非同一控制下的企业合并：公司按照购买日确定的合并成本作为长期股权投资的初始投资成本。合并成本为购买日购买方为取得对被购买方的控制权而付出的资产、发生或承担的负债以及发行的权益性证券的公允价值。购买方为企业合并而发生的审计、法律服务、评估咨询等中介费用以及其他相关管理费用于发生时计入当期损益；购买方作为合并对价发行的权益性证券或债务性证券的交易费用，计入权益性证券或债务性证券的初始确认金额。通过多次交易分步实现的非同一控制下企业合并，以购买日之前所持被购买方的股权投资的账面价值与购买日新增投资成本之和，作为该项投资的初始投资成本。本公司将合并协议约定的或有对价作为企业合并转移对价的一部分，按照其在购买日的公允价值计入企业合并成本。

(2) 其他方式取得的长期股权投资以支付现金方式取得的长期股权投资，按照实际支付的购买价款作为初始投资成本。以发行权益性证券取得的长期股权投资，按照发行权益性证券的公允价值作为初始投资成本。投资者投入的长期股权投资，按照投资合同或协议约定的价值（扣除已宣告但尚未发放的现金股利或利润）作为初始投资成本，但合同或协议约定价值不公允的除外。在非货币性资产交换具备商业实质和换入资产或换出资产的公允价值能够可靠计量的前提下，非货币性资产交换换入的长期股权投资以换出资产的公允价值为基础确定其初始投资成本，除非有确凿证据表明换入资产的公允价值更加可靠；不满足上述前提的非货币性资产交换，以换出资产的账面价值和应支付的相关税费作为换入长期股权投资的初始投资成本。通过债务重组取得的长期股权投资，其初始投资成本按照公允价值为基础确定。

### (2) 后续计量及损益确认

(1) 后续计量公司对子公司的长期股权投资，采用成本法核算，编制合并财务报表时按照权益法进行调整。对被投资单位不具有共同控制或重大影响，并且在活跃市场中没有报价、公允价值不能可靠计量的长期股权投资，采用成本法核算。对被投资单位具有共同控制或重大影响的长期股权投资，采用权益法核算。初始投资成本大于投资时应享有被投资单位可辨认净资产公允价值份额的差额，不调整长期股权投资的初始投资成本；初始投资成本小于投资时应享有被投资单位可辨认净资产公允价值份额的差额，计入当期损益。被投资单位除净损益以外所有者权益其他变动的处理：对于被投资单位除净损益以外所有者权益的其他变动，在持股比例不变的情况下，公司按照持股比例计算应享有或承担的部分，调整长期股权投资的账面价值，同时增加或减少资本公积（其他资本公积）。(2) 损益确认成本法下，除取得投资时实际支付的价款或对价中包含的已宣告但尚未发放的现金股利或利润外，公司按照享有被投资单位宣告发放的现金股利或利润确认投资收益。权益法下，在被投资单位账面净利润的基础上考虑：被投资单位与本公司采用的会计政策及会计期间不一致，按本公司的会计政策及会计

期间对被投资单位财务报表进行调整；以取得投资时被投资单位固定资产、无形资产的公允价值为基础计提的折旧额或摊销额以及有关资产减值准备金额等对被投资单位净利润的影响；对本公司与联营企业及合营企业之间发生的未实现内部交易予以抵销等事项的适当调整后，确认应享有或应负担被投资单位的净利润或净亏损。在公司确认应分担被投资单位发生的亏损时，按照以下顺序进行处理：首先，冲减长期股权投资的账面价值。其次，长期股权投资的账面价值不足以冲减的，以其他实质上构成对被投资单位净投资的长期权益账面价值为限继续确认投资损失，冲减长期应收项目等的账面价值。最后，经过上述处理，按照投资合同或协议约定企业仍承担额外义务的，按预计承担的义务确认预计负债，计入当期投资损失。被投资单位以后期间实现盈利的，公司在扣除未确认的亏损分担额后，按与上述相反的顺序处理，减记已确认预计负债的账面余额、恢复其他实质上构成对被投资单位净投资的长期权益及长期股权投资的账面价值，同时确认投资收益。在持有投资期间，被投资单位能够提供合并财务报表的，应当以合并财务报表中的净利润和其他权益变动为基础进行核算。（3）长期股权投资的处置处置长期股权投资，其账面价值与实际取得价款的差额，计入当期损益。采用权益法核算的长期股权投资，因被投资单位除净损益以外所有者权益的其他变动而计入所有者权益的，处置该项投资时将原计入所有者权益的部分按相应比例转入当期损益。因处置部分股权投资或其他原因丧失了对原有子公司控制权的，对于剩余股权，按其账面价值确认为长期股权投资或其他相关金融资产。处置后的剩余股权能够对被投资单位实施共同控制或重大影响的，首先按处置或收回投资的比例结转应终止确认的长期股权投资成本。在此基础上，比较剩余的长期股权投资成本与按照剩余持股比例计算原投资时应享有被投资单位可辨认净资产公允价值的份额，属于投资作价中体现的商誉部分，不调整长期股权投资的账面价值；属于投资成本小于原投资时应享有被投资单位可辨认净资产公允价值份额的，在调整长期股权投资成本的同时调整留存收益。对于原取得投资后至因处置投资导致转变为权益法核算之间被投资单位实现净损益中应享有的份额，一方面调整长期股权投资的账面价值，同时对于原取得投资时至处置投资当期期初被投资单位实现的净损益（扣除已发放及已宣告发放的现金股利和利润）中应享有的份额，调整留存收益，对于处置投资当期期初至处置投资之日被投资单位实现的净损益中享有的份额，调整当期损益；其他原因导致被投资单位所有者权益变动中应享有的份额，在调整长期股权投资账面价值的同时，计入资本公积（其他资本公积）。

### （3）确定对被投资单位具有共同控制、重大影响的依据

共同控制，是指按照合同约定对某项经济活动所共有的控制，仅在与该项经济活动相关的重要财务和经营决策需要分享控制权的投资方一致同意时存在。投资企业与其他方对被投资单位实施共同控制的，被投资单位为其合营企业。重大影响，是指对一个企业的财务和经营决策有参与决策的权力，但并不能够控制或者与其他方一起共同控制这些政策的制定。投资企业能够对被投资单位施加重大影响的，被投资单位为其联营企业。

### （4）减值测试方法及减值准备计提方法

重大影响以下的、在活跃市场中没有报价、公允价值不能可靠计量的长期股权投资，其减值损失是根据其账面价值与按类似金融资产当时市场收益率对未来现金流量折现确定的现值之间的差额进行确定。除因企业合并形成的商誉以外的存在减值迹象的其他长期股权投资，如果可收回金额的计量结果表明，该长期股权投资的可收回金额低于其账面价值的，将差额确认为减值损失。长期股权投资减值损失一经确认，不再转回。

## 14、投资性房地产

投资性房地产是指为赚取租金或资本增值，或两者兼有而持有的房地产，包括已出租的土地使用权、持有并准备增值后转让的土地使用权、已出租的建筑物（含自行建造或开发活动完成后用于出租的建筑物以及正在建造或开发过程中将来用于出租的建筑物）。

公司对现有投资性房地产采用成本模式计量。对按照成本模式计量的投资性房地产一出租用建筑物采用与本公司固定资产相同的折旧政策，出租用土地使用权按与无形资产相同的摊销政策执行。

公司对存在减值迹象的，估计其可收回金额，可收回金额低于其账面价值的，确认相应的减值损失。投资性房地产减值损失一经确认，不再转回。

## 15、固定资产

### (1) 固定资产确认条件

固定资产指为生产商品、提供劳务、出租或经营管理而持有，并且使用寿命超过一个会计年度的有形资产。固定资产在同时满足下列条件时予以确认：（1）与该固定资产有关的经济利益很可能流入企业；（2）该固定资产的成本能够可靠地计量。

### (2) 融资租入固定资产的认定依据、计价方法

融资租赁方式租入的固定资产，能合理确定租赁期届满时将会取得租赁资产所有权的，在租赁资产尚可使用年限内计提折旧；无法合理确定租赁期届满时能够取得租赁资产所有权的，在租赁期与租赁资产尚可使用年限两者中较短的期间内计提折旧。

### (3) 各类固定资产的折旧方法

固定资产折旧采用年限平均法分类计提，根据固定资产类别、预计使用寿命和预计净残值率确定折旧率。如固定资产各组成部分的使用寿命不同或者以不同方式为企业提供服务，则选择不同折旧率或折旧方法，分别计提折旧。

类别	折旧年限（年）	残值率（%）	年折旧率
房屋及建筑物	20	10%	4.50%
机器设备	5-10	10%	9%-18%
运输设备	5	10%	18%
生产辅助设备	5-10	10%	9%-18%
模具设备	3	10%	30%
办公设备	3-5	10%	9%-18%
电脑设备	3-5	10%	18%-30%
其他设备	5	10%	18%
租赁物改良	5	10%	18%

#### (4) 固定资产的减值测试方法、减值准备计提方法

公司在每期末判断固定资产是否存在可能发生减值的迹象。

固定资产存在减值迹象的，估计其可收回金额。可收回金额根据固定资产的公允价值减去处置费用后的净额与固定资产预计未来现金流量的现值两者之间较高者确定。

当固定资产的可收回金额低于其账面价值的，将固定资产的账面价值减记至可收回金额，减记的金额确认为固定资产减值损失，计入当期损益，同时计提相应的固定资产减值准备。

固定资产减值损失确认后，减值固定资产的折旧在未来期间作相应调整，以使该固定资产在剩余使用寿命内，系统地分摊调整后的固定资产账面价值（扣除预计净残值）。

固定资产的减值损失一经确认，在以后会计期间不再转回。

有迹象表明一项固定资产可能发生减值的，企业以单项固定资产为基础估计其可收回金额。企业难以对单项固定资产的可收回金额进行估计的，以该固定资产所属的资产组为基础确定资产组的可收回金额。

#### (5) 其他说明

#### 融资租入固定资产的认定依据、计价方法

公司与租赁方所签订的租赁协议条款中规定了下列条件之一的，确认为融资租入资产：

- (1) 租赁期满后租赁资产的所有权归属于本公司；
- (2) 公司具有购买资产的选择权，购买价款远低于行使选择权时该资产的公允价值；
- (3) 租赁期占所租赁资产使用寿命的大部分；
- (4) 租赁开始日的最低租赁付款额现值，与该资产的公允价值不存在较大的差异。

公司在承租开始日，将租赁资产公允价值与最低租赁付款额现值两者中较低者作为租入资产的入账价值，将最低租赁付款额作为长期应付款的入账价值，其差额作为未确认的融资费。

## 16、在建工程

### (1) 在建工程的类别

在建工程以立项项目分类核算。

### (2) 在建工程结转为固定资产的标准和时点

在建工程项目按建造该项资产达到预定可使用状态前所发生的全部支出，作为固定资产的入账价值。所建造的固定资产在建工程已达到预定可使用状态，但尚未办理竣工决算的，自达到预定可使用状态之日起，根据工程预算、造价或者工程实际成本等，按估计的价值转入固定资产，并按本公司固定资产折旧政策计提固定资产的折旧，待办理竣工决算后，再按实际成本调整原来的暂估价值，但不调整原已计提的折旧额。

### (3) 在建工程的减值测试方法、减值准备计提方法

公司在每期末判断在建工程是否存在可能发生减值的迹象。

在建工程存在减值迹象的，估计其可收回金额。有迹象表明一项在建工程可能发生减值的，企业以单项在建工程为基础估计其可收回金额。企业难以对单项在建工程的可收回金额进行估计的，以该在建工程所属的资产组为基础确定资产组的可收回金额。

可收回金额根据在建工程的公允价值减去处置费用后的净额与在建工程预计未来现金流量的现值两者之间较高者确定。

当在建工程的可收回金额低于其账面价值的，将在建工程的账面价值减记至可收回金额，减记的金额确认为在建工程减值损失，计入当期损益，同时计提相应的在建工程减值准备。

在建工程的减值损失一经确认，在以后会计期间不再转回。

## 17、借款费用

### (1) 借款费用资本化的确认原则

借款费用，包括借款利息、折价或者溢价的摊销、辅助费用以及因外币借款而发生的汇兑差额等。

公司发生的借款费用，可直接归属于符合资本化条件的资产的购建或者生产的，予以资本化，计入相关资产成本；其他借款费用，在发生时根据其发生额确认为费用，计入当期损益。

符合资本化条件的资产，是指需要经过相当长时间的购建或者生产活动才能达到预定可使用或者可销售状态的固定资产、投资性房地产和存货等资产。

借款费用同时满足下列条件时开始资本化：

- (1) 资产支出已经发生，资产支出包括为购建或者生产符合资本化条件的资产而以支付现金、转移非现金资产或者承担带息债务形式发生的支出；
- (2) 借款费用已经发生；
- (3) 为使资产达到预定可使用或者可销售状态所必要的购建或者生产活动已经开始。

### (2) 借款费用资本化期间

资本化期间，指从借款费用开始资本化时点到停止资本化时点的期间，借款费用暂停资本化的期间不包括在内。当购建或者生产符合资本化条件的资产达到预定可使用或者可销售状态时，借款费用停止资本化。

当购建或者生产符合资本化条件的资产中部分项目分别完工且可单独使用时，该部分资产借款费用停止资本化。购建或者生产的资产的各部分分别完工，但必须等到整体完工后才可使用或可对外销售的，在该资产整体完工时停止借款费用资本化。

### (3) 暂停资本化期间

符合资本化条件的资产在购建或生产过程中发生的非正常中断、且中断时间连续超过3个月的，则借款费用暂停资本化；该项中断如是所购建或生产的符合资本化条件的资产达到预定可使用状态或者可销售状态必要的程序，则借款费用继续资本化。在中断期间发生的借款费用确认为当期损益，直至资产的购建或者生产活动重新开始后借款费用继续资本化。

### (4) 借款费用资本化金额的计算方法

对于为购建或者生产符合资本化条件的资产而借入的专门借款，以专门借款当期实际发生的借款费用，减去尚未动用的借款资金存入银行取得的利息收入或进行暂时性投资取得的投资收益后的金额，来确定借款费用的资本化金额。

对于为购建或者生产符合资本化条件的资产而占用的一般借款，根据累计资产支出超过专门借款部分的资产支出加权平均数乘以所占用一般借款的资本化率，计算确定一般借款应予资本化的利息金额。资本化率根据一般借款加权平均利率计算确定。

借款存在折价或者溢价的，按照实际利率法确定每一会计期间应摊销的折价或者溢价金额，调整每期利息金额。

## 18、生物资产

## 19、油气资产

## 20、无形资产

### (1) 无形资产的计价方法

(1) 公司取得无形资产时按成本进行初始计量；

外购无形资产的成本，包括购买价款、相关税费以及直接归属于使该项资产达到预定用途所发生的其他支出。购买无形资产的价款超过正常信用条件延期支付，实质上具有融资性质的，无形资产的成本以购买价款的现值为基础确定。

债务重组取得债务人用以抵债的无形资产，以该无形资产的公允价值为基础确定其入账价值，并将重组债务的账面价值与该用以抵债的无形资产公允价值之间的差额，计入当期损益；

在非货币性资产交换具备商业实质且换入资产或换出资产的公允价值能够可靠计量的前提下，非货币性资产交换换入的无形资产以换出资产的公允价值为基础确定其入账价值，除非有确凿证据表明换入资产的公允价值更加可靠；不满足上述前提的非货币性资产交换，以换出资产的账面价值和应支付的相关税费作为换入无形资产的成本，不确认损益。

以同一控制下的企业吸收合并方式取得的无形资产按被合并方的账面价值确定其入账价值；以非同一控制下的企业吸收合并方式取得的无形资产按公允价值确定其入账价值。

内部自行开发的无形资产，其成本包括：开发该无形资产时耗用的材料、劳务成本、注册费、在开发过程中使用的其他专利权和特许权的摊销以及满足资本化条件的利息费用，以及为使该无形资产达到预定用途前所发生的其他直接费用。

### (2) 后续计量

在取得无形资产时分析判断其使用寿命。

对于使用寿命有限的无形资产，在为企业带来经济利益的期限内按直线法摊销；无法预见无形资产为企业带来经济利益期限的，视为使用寿命不确定的无形资产，不予摊销。

### (2) 使用寿命有限的无形资产的使用寿命估计情况

每期末，对使用寿命有限的无形资产的使用寿命及摊销方法进行复核。

经复核，本年期末无形资产的使用寿命及摊销方法与以前估计未有不同。

项目	预计使用寿命	依据
软件	5-10	产品更新时限

土地使用权	50	土地使用权证
专利权	10	权利期限
非专利技术	10	预计使用期限

### (3) 使用寿命不确定的无形资产的判断依据

每期末，对使用寿命不确定的无形资产的使用寿命进行复核。  
经复核，该类无形资产的使用寿命仍为不确定。

### (4) 无形资产减值准备的计提

对于使用寿命确定的无形资产，如有明显减值迹象的，期末进行减值测试。

对于使用寿命不确定的无形资产，每期末进行减值测试。

对无形资产进行减值测试，估计其可收回金额。有迹象表明一项无形资产可能发生减值的，公司以单项无形资产为基础估计其可收回金额。公司难以对单项资产的可收回金额进行估计的，以该无形资产所属的资产组为基础确定无形资产组的可收回金额。

可收回金额根据无形资产的公允价值减去处置费用后的净额与无形资产预计未来现金流量的现值两者之间较高者确定。

当无形资产的可收回金额低于其账面价值的，将无形资产的账面价值减记至可收回金额，减记的金额确认为无形资产减值损失，计入当期损益，同时计提相应的无形资产减值准备。

无形资产减值损失确认后，减值无形资产的折耗或者摊销费用在未来期间作相应调整，以使该无形资产在剩余使用寿命内，系统地分摊调整后的无形资产账面价值（扣除预计净残值）。

无形资产的减值损失一经确认，在以后会计期间不再转回。

### (5) 划分公司内部研究开发项目的研究阶段和开发阶段具体标准

公司内部研究开发项目的支出分为研究阶段支出和开发阶段支出。

研究阶段：为获取并理解新的科学或技术知识等而进行的独创性的有计划调查、研究活动的阶段。

开发阶段：在进行商业性生产或使用前，将研究成果或其他知识应用于某项计划或设计，以生产出新的或具有实质性改进的材料、装置、产品等活动的阶段。

### (6) 内部研究开发项目支出的核算

内部研究开发项目开发阶段的支出，同时满足下列条件时确认为无形资产：

- (1) 完成该无形资产以使其能够使用或出售在技术上具有可行性；
- (2) 具有完成该无形资产并使用或出售的意图；
- (3) 无形资产产生经济利益的方式，包括能够证明运用该无形资产生产的产品存在市场或无形资产自身存在市场，无形资产将在内部使用的，能够证明其有用性；
- (4) 有足够的技术、财务资源和其他资源支持，以完成该无形资产的开发，并有能力使用或出售该无形资产；
- (5) 归属于该无形资产开发阶段的支出能够可靠地计量。

开发阶段的支出，若不满足上列条件的，于发生时计入当期损益。研究阶段的支出，在发生时计入当期损益。

## 21、长期待摊费用

长期待摊费用为已经发生但应由本期和以后各期负担的分摊期限在一年以上的各项费用。

### 1、摊销方法

长期待摊费用在受益期内平均摊销

### 2、摊销年限

经营租赁方式租入的固定资产改良支出，按最佳预期经济利益实现方式合理摊销。

## 22、附回购条件的资产转让

公司销售产品或转让其他资产时，与购买方签订了所销售的产品或转让资产回购协议，根据协议条款判断销售商品是否满足收入确认条件。如售后回购属于融资交易，则在交付产品或资产时，本公司不确认销售收入。回购价款大于销售价款的差额，在回购期间按期计提利息，计入财务费用。

## 23、预计负债

本公司涉及诉讼、债务担保、亏损合同、重组事项时，如该等事项很可能需要未来以交付资产或提供劳务、其金额能够可靠计量的，确认为预计负债。

### (1) 预计负债的确认标准

与或有事项相关的义务同时满足下列条件时，本公司确认为预计负债：

- (1) 该义务是本公司承担的现时义务；
- (2) 履行该义务很可能导致经济利益流出本公司；
- (3) 该义务的金额能够可靠地计量。

### (2) 预计负债的计量方法

本公司预计负债按履行相关现时义务所需的支出的最佳估计数进行初始计量。

本公司在确定最佳估计数时，综合考虑与或有事项有关的风险、不确定性和货币时间价值等因素。对于货币时间价值影响重大的，通过对相关未来现金流出进行折现后确定最佳估计数。

最佳估计数分别以下情况处理：

所需支出存在一个连续范围（或区间），且该范围内各种结果发生的可能性相同的，则最佳估计数按照该范围的中间值即上下限金额的平均数确定。

所需支出不存在一个连续范围（或区间），或虽然存在一个连续范围但该范围内各种结果发生的可能性不相同的，如或有事项涉及单个项目的，则最佳估计数按照最可能发生金额确定；如或有事项涉及多个项目的，则最佳估计数按各种可能结果及相关概率计算确定。

本公司清偿预计负债所需支出全部或部分预期由第三方补偿的，补偿金额在基本确定能够收到时，作为资产单



独确认，确认的补偿金额不超过预计负债的账面价值。

## 24、股份支付及权益工具

### (1) 股份支付的种类

### (2) 权益工具公允价值的确定方法

### (3) 确认可行权权益工具最佳估计的依据

### (4) 实施、修改、终止股份支付计划的相关会计处理

## 25、回购本公司股份

## 26、收入

### (1) 销售商品收入确认时间的具体判断标准

(1) 销售商品收入确认和计量的总体原则公司已将商品所有权上的主要风险和报酬转移给购买方；公司既没有保留与所有权相联系的继续管理权，也没有对已售出的商品实施有效控制；收入的金额能够可靠地计量；相关的经济利益很可能流入企业；相关的已发生或将发生的成本能够可靠地计量时，确认商品销售收入实现。(2) 本公司销售商品收入确认的确认标准及收入确认时间的具体判断标准：公司产品销售包括出口销售业务收入和境内销售业务收入。公司境内销售商品收入确认时间的具体判断标准为公司产品已交付并经客户验收合格，与客户按订货单核对无误，并经客户确认同意付款后确认收入实现。出口销售业务收入如按 FOB 方式结算，在存货离港时确认收入。(3) 关于本公司销售商品收入相应的业务特点分析和介绍：公司产品以连接器为主，业务类别包括自主销售产品和代工生产产品两类，绝大部分产品为自主销售产品。产品均依据客户订单组织生产，在公司产品交付客户并订货单经验收合格后确认收入实现。

### (2) 确认让渡资产使用权收入的依据

让渡资产使用权收入确认和计量的总体原则：

与交易相关的经济利益很可能流入企业，收入的金额能够可靠地计量时。分别下列情况确定让渡资产使用权收入金额：

- ①利息收入金额，按照他人使用本企业货币资金的时间和实际利率计算确定。
- ②使用费收入金额，按照有关合同或协议约定的收费时间和方法计算确定。

### (3) 确认提供劳务收入的依据

### (4) 按完工百分比法确认提供劳务的收入和建造合同收入时，确定合同完工进度的依据和方法

在资产负债表日提供劳务交易的结果能够可靠估计的，采用完工百分比法确认提供劳务收入。提供劳务交易的完工进度，依据已完工作的测量按照已收或应收的合同或协议价款确定提供劳务收入总额，但已收或应收的合同或协议价款不公允的除外。资产负债表日按照提供劳务收入总额乘以完工进度扣除以前会计期间累计已确认提供劳务收入后的金额，确认当期提供劳务收入；同时，按照提供劳务估计总成本乘以完

工进度扣除以前会计期间累计已确认劳务成本后的金额，结转当期劳务成本。

在资产负债表日提供劳务交易结果不能够可靠估计的，分别下列情况处理：

- ①已经发生的劳务成本预计能够得到补偿的，按照已经发生的劳务成本金额确认提供劳务收入，并按相同金额结转劳务成本。
- ②已经发生的劳务成本预计不能够得到补偿的，将已经发生的劳务成本计入当期损益，不确认提供劳务收入。

## 27、政府补助

### (1) 类型

政府补助，是本公司从政府无偿取得的货币性资产与非货币性资产。分为与资产相关的政府补助和与收益相关的政府补助。与资产相关的政府补助，是指企业取得的、用于购建或以其他方式形成长期资产的政府补助，包括购买固定资产或无形资产的财政拨款、固定资产专门借款的财政贴息等。与收益相关的政府补助，是指除与资产相关的政府补助之外的政府补助。

### (2) 会计政策

与资产相关的政府补助，确认为递延收益，按照所建造或购买的资产使用年限分期计入营业外收入；与收益相关的政府补助，用于补偿企业以后期间的相关费用或损失的，取得时确认为递延收益，在确认相关费用的期间计入当期营业外收入；用于补偿企业已发生的相关费用或损失的，取得时直接计入当期营业外收入。政府补助同时满足下列条件的，予以确认：

- (一) 企业能够满足政府补助所附条件；
- (二) 企业能够收到政府补助。

## 28、递延所得税资产和递延所得税负债

### (1) 确认递延所得税资产的依据

对于可抵扣暂时性差异确认递延所得税资产，以未来期间很可能取得的用来抵扣可抵扣暂时性差异的应纳税所得额为限。

### (2) 确认递延所得税负债的依据

对于应纳税暂时性差异，除特殊情况外，确认递延所得税负债。不确认递延所得税资产或递延所得税负债的特殊情况包括：商誉的初始确认；除企业合并以外的发生时既不影响会计利润也不影响应纳税所得额（或可抵扣亏损）的其他交易或事项。当拥有以净额结算的法定权利，且意图以净额结算或取得资产、清偿负债同时进行时，当期所得税资产及当期所得税负债以抵销后的净额列报。当拥有以净额结算当期所得税资产及当期所得税负债的法定权利，且递延所得税资产及递延所得税负债是与同一税收征管部门对同一纳税主体征收的所得税相关或者是对不同的纳税主体相关，但在未来每一具有重要性的递延所得税资产及负债转回的期间内，涉及的纳税主体意图以净额结算当期所得税资产和负债或是同时取得资产、清偿负债时，递延所得税资产及递延所得税负债以抵销后的净额列报。

## 29、经营租赁、融资租赁

### (1) 经营租赁会计处理

(1) 公司租入资产所支付的租赁费，在不扣除免租期的整个租赁期内，按直线法进行分摊，计入当期费用。公司支付的与租赁交易相关的初始直接费用，计入当期费用。

资产出租方承担了应由公司承担的与租赁相关的费用时，公司将该部分费用从租金总额中扣除，按扣除后的租金费用在租赁期内分摊，计入当期费用。

(2) 公司出租资产所收取的租赁费，在不扣除免租期的整个租赁期内，按直线法进行分摊，确认为租赁收入。公司支付的与租赁交易相关的初始直接费用，计入当期费用；如金额较大的，则予以资本化，在整个租赁期间内按照与租赁收入确认相同的基础分期计入当期收益。

公司承担了应由承租方承担的与租赁相关的费用时，公司将该部分费用从租金收入总额中扣除，按扣除后的租金费用在租赁期内分配。

### (2) 融资租赁会计处理

(1) 融资租入资产：公司在承租开始日，将租赁资产公允价值与最低租赁付款额现值两者中较低者作为租入资产的入账价值，将最低租赁付款额作为长期应付款的入账价值，其差额作为未确认的融资费用。公司采用实际利率法对未确认的融资费用，在资产租赁期间内摊销，计入财务费用。公司发生的初始直接费用，计入租入资产价值。

(2) 融资租出资产：公司在租赁开始日，将应收融资租赁款，未担保余值之和与其现值的差额确认为未实现融资收益，在将来收到租金的各期间内确认为租赁收入。公司发生的与出租交易相关的初始直接费用，计入应收融资租赁款的初始计量中，并减少租赁期内确认的收益金额。

### (3) 售后租回的会计处理

## 30、持有待售资产

### (1) 持有待售资产确认标准

本公司将同时符合下列条件的非流动资产确认为持有待售资产：

- (1) 公司已就该资产出售事项作出决议
- (2) 公司已与对方签订了不可撤消的转让协议
- (3) 该资产转让将在一年内完成。

### (2) 持有待售资产的会计处理方法

符合持有待售条件的非流动资产(不包括金融资产及递延所得税资产)，以账面价值与公允价值减去处置费用孰低的金额列示为其他流动资产。公允价值减去处置费用低于原账面价值的金额，确认为资产减值损失。

### 31、资产证券化业务

### 32、套期会计

#### 1、套期保值的分类：

(1) 公允价值套期，是指对已确认资产或负债，尚未确认的确定承诺(除外汇风险外)的公允价值变动风险进行的套期。

(2) 现金流量套期，是指对现金流量变动风险进行的套期，此现金流量变动源于与已确认资产或负债、很可能发生的预期交易有关的某类特定风险，或一项未确认的确定承诺包含的外汇风险。

(3) 境外经营净投资套期，是指对境外经营净投资外汇风险进行的套期。境外经营净投资，是指企业在境外经营净资产中的权益份额。

#### 2、套期关系的指定及套期有效性的认定：

在套期关系开始时，本公司对套期关系有正式指定，并准备了关于套期关系、风险管理目标和套期策略的正式书面文件。该文件载明了套期工具、被套期项目或交易，被套期风险的性质，以及本公司对套期工具有效性评价方法。

套期有效性，是指套期工具的公允价值或现金流量变动能够抵销被套期风险引起的被套期项目公允价值或现金流量变动的程度。本公司持续地对套期有效性进行评价，判断该套期在套期关系被指定的会计期间内是否高度有效。套期同时满足下列条件时，本公司认定其为高度有效：

(1) 在套期开始及以后期间，该套期预期会高度有效地抵销套期指定期间被套期风险引起的公允价值或现金流量变动；

(2) 该套期的实际抵销结果在80%至125%的范围内。

#### 3、套期会计处理方法：

##### (1) 公允价值套期

套期衍生工具的公允价值变动计入当期损益。被套期项目的公允价值因套期风险而形成的变动，计入当期损益，同时调整被套期项目的账面价值。

就与按摊余成本计量的金融工具有关的公允价值套期而言，对被套期项目账面价值所作的调整，在调整日至到期日之间的剩余期间内进行摊销，计入当期损益。按照实际利率法的摊销可于账面价值调整后随即开始，并不得晚于被套期项目终止针对套期风险产生的公允价值变动而进行的调整。

如果被套期项目终止确认，则将未摊销的公允价值确认为当期损益。

被套期项目为尚未确认的确定承诺的，该确定承诺的公允价值因被套期风险引起的累计公允价值变动确认为一项资产或负债，相关的利得或损失计入当期损益。套期工具的公允价值变动亦计入当期损益。

##### (2) 现金流量套期

套期工具利得或损失中属于有效套期的部分，直接确认为资本公积（其他资本公积），属于无效套期的部分，计入当期损益。

如果被套期交易影响当期损益的，如当被套期财务收入或财务费用被确认或预期销售发生时，则将资本公积（其他资本公积）中确认的金额转入当期损益。如果被套期项目是一项非金融资产或非金融负债的成本，则原在资本公积（其他资本公积）中确认的金额转出，计入该非金融资产或非金融负债的初始确认金额（或则原在资本公积（其他资本公积）中确认的，在该非金融资产或非金融负债影响损益的相同期间转出，计入当期损益）。

如果预期交易或确定承诺预计不会发生，则以前计入股东权益中的套期工具累计利得或损失转出，计入当期损益。如果套期工具已到期、被出售、合同终止或已行使(但并未被替换或展期)，或者撤销了对套期关系的指定，则以前计入其他综合收益的金额不转出，直至预期交易或确定承诺影响当期损益。

##### (3) 境外经营净投资套期

对境外经营净投资的套期，包括作为净投资的一部分的货币性项目的套期，其处理与现金流量套期类似。

套期工具的利得或损失中被确定为有效套期的部分计入其他综合收益，而无效套期的部分确认为当期损益。处置境外经营时，任何计入股东权益的累计利得或损失转出，计入当期损益。

### 33、主要会计政策、会计估计的变更

本报告期主要会计政策、会计估计是否变更

是  否

无

#### (1) 会计政策变更

本报告期主要会计政策是否变更

是  否

#### (2) 会计估计变更

本报告期主要会计估计是否变更

是  否

### 34、前期会计差错更正

本报告期是否发现前期会计差错

是  否

无

#### (1) 追溯重述法

本报告期是否发现采用追溯重述法的前期会计差错

是  否

#### (2) 未来适用法

本报告期是否发现采用未来适用法的前期会计差错

是  否

### 35、其他主要会计政策、会计估计和财务报表编制方法

无

## 五、税项

### 1、公司主要税种和税率

税种	计税依据	税率
增值税	按税法规定计算的销售货物和应税劳务收入为基础计算销项税额,在扣除当期允许抵扣的进项税额后,差额部分为应交增值税(注1)	5%、17%或0%
营业税	按应税营业收入计征	5%
城市维护建设税	按实际缴纳的营业税及增值税计征(注2)	5%、7%
企业所得税	按应纳税所得额计征	15%、16.5%、17%、25%、25.5%
教育费附加	按实际缴纳的营业税及增值税计征(注2)	3%

各分公司、分厂执行的所得税税率

#### 1: 增值税:

- (1) 国内销售商品及受托加工按收入的17%计算销项税,按扣除进项税后的余额缴纳;
- (2) 出口销售商品免征增值税。
- (3) 子公司宣德科技股份有限公司(以下简称“宣德科技”)其增值税税率为5%

### 2、税收优惠及批文

1、公司于2012年9月12日经深圳市科技创新委员会、深圳市财政委员会、深圳市国家税务局和深圳市地方税务局认定为高新技术企业,并取得GF201244200002号高新技术企业证书,三年有效期内,公司按照15%的税率缴纳企业所得税。

2、子公司协讯电子(吉安)有限公司(以下简称“吉安协讯”)于2011年4月15日取得GR201136000003号高新技术企业证书,根据企业所得税法的有关规定,有效期三年,2013年度按15%的税率缴纳企业所得税。

3、子公司博硕科技(江西)有限公司(以下简称“博硕科技”)已于2013年12月4日通过高新技术企业认证,根据《财政部、国家税务总局关于企业技术创新有关企业所得税优惠政策的通知》和《国家税务总局关于实施高新技术企业所得税优惠有关问题的通知》的规定,2013年起三个年度按15%的税率征收企业所得税。

4、子公司昆山联滔电子有限公司,(以下简称“昆山联滔”)于2011年11月8日经江苏省科学技术厅、江苏省财政厅、江苏省国家税务局、江苏省地方税务局认定为高新技术企业,并取得GR201132000702号证书,有效期三年,2013年按照15%的所得税率缴纳企业所得税。

5、子公司深圳市科尔通实业有限公司(以下简称“科尔通”)于2011年10月28日取得高新技术企业证书,编号为GR201144200632,有效期三年。根据企业所得税法的有关规定,有效期内按15%的税率缴纳企业所得税。

6、子公司珠海双赢柔软电路有限公司(以下简称“珠海双赢”)于2013年07月02日取得高新技术企业证书,编号为GR201344000228,有效期三年。根据企业所得税法的有关规定,有效期内按15%的税率缴纳企业所得税。

7、孙公司亳州联滔电子有限公司于2012年11月5日经安徽省科学技术厅、安徽省财政厅、安徽省国家税务局、

安徽省地方税务局认定为高新技术企业，并取得GR201234000347号证书，有效期三年，2013年按照15%的所得税率缴纳企业所得税。

### 3、其他说明

#### 境外公司所得税税率情况

公司名称	计税依据	税率
立讯精密有限公司	净利所得	16.5%
立讯精密科技有限公司	净利所得	16.5%
ICT-LANTO LIMITED	净利所得	16.5%
台湾立讯精密有限公司	净利所得	17%
LUXSHARE-ICT株式会社	净利所得	15%、25.5%
云鼎科技有限公司	净利所得	16.5%
宣德科技股份有限公司	净利所得	17%
美国立讯精密有限公司	净利所得	注1

根据香港税法，香港采用地域来源原则征税，即源自香港的利润须在香港课税，源自其他地区的利润不须在香港缴纳利得税。本公司在香港注册子公司均享受该税收政策。

LUXSHARE-ICT株式会社享受分级税率，应纳税所得额在800万日元以内（含800万日元）按15%税率征收，超过部分按25.5%税率征收。

注1：美国立讯精密有限公司适用税率如下：

Over	But not over-	Tax is	Of the amount over-
\$0.00	\$50,000	15%	\$0.00
50,000	75,000	\$7,500+25%	50,000
75,000	100,000	13,750+34%	75,000
100,000	335,000	22,250+39%	100,000
335,000	10,000,000	113,900+34%	335,000
10,000,000	15,000,000	3,400,000+35%	10,000,000
15,000,000	18,333,333	5,150,000+38%	15,000,000
18,333,333	-----	35%	

## 六、企业合并及合并财务报表

### 1、子公司情况

- 1、通过设立或投资等方式取得的子公司
- 2、通过同一控制下企业合并取得的子公司
- 3、通过非同一控制下企业合并取得的子公司

## (1) 通过设立或投资等方式取得的子公司

单位：元

子公司全称	子公司类型	注册地	业务性质	注册资本	经营范围	期末实际投资额	实质上构成对子公司净投资的其他项目余额	持股比例(%)	表决权比例(%)	是否合并报表	少数股东权益	少数股东权益中用于冲减少数股东损益的金额	从母公司所有者权益冲减子公司少数股东分担的本期亏损超过少数股东在该子公司年初所有者权益中所享有份额后的余额
立讯精密科技有限公司	全资子公司	香港	投资咨询	900 万美元	注 1*	9,000,000.00		100%	100%	是			
立讯精密有限公司	全资子公司	香港	行销业务	500 万美元	注 2*	5,000,000.00		100%	100%	是	3,909.45		
台湾立讯精密有限公司	全资孙公司	台湾	加工制造	690 万美元	注 3*	6,900,000.00		100%	100%	是			
美国立讯精密有限公司	全资孙公司	美国	贸易企业	200 万美元	注 4*	2,000,000.00		100%	100%	是			
东莞立德精密工业有限公司	控股子公司	东莞	加工制造	8,000	注 5*	60,000,000.00		100%	100%	是			



立讯精密工业（昆山）有限公司	全资子公司	昆山	加工制造	12,000	注 6*	120,000,000.00		100%	100%	是			
昆山立讯精密模具有限公司	全资孙公司	昆山	加工制造	1,000	注 7*	10,000,000.00		100%	100%	是			
万安协讯电子有限公司	全资子公司	万安	加工制造	4,000	注 8*	40,000,000.00		100%	100%	是			
新余协讯电子有限公司	全资孙公司	新余	加工制造	1,100	注 9*	3,000,000.00		100%	100%	是			
LUXSHARE-IC T 株式会社	控股孙公司	日本	贸易企业	8,000 万日元	注 10*	64,000,000.00		80%	80%	是			
云鼎科技有限公司	控股孙公司	香港	贸易企业	758.87 万美元	注 11*	4,922,400.00		64.86%	64.86%	是			
遂宁立讯精密工业有限公司	全资子公司	遂宁	加工制造	1,000	注 12*	10,000,000.00		100%	100%	是			
吉安市吉州区立讯电子有限公司	全资子公司	吉安	加工制造	800	注 13*	8,000,000.00		100%	100%	是			
兴宁立讯精密工业有限公司	全资子公司	兴宁	加工制造	500	注 14*	5,000,000.00		100%	100%	是			

通过设立或投资等方式取得的子公司的其他说明

注1：技术支持、标准研究、商务咨询、投资咨询、进行公司的收购和兼并；

注2：数据线、连接器、连接线等计算机及其周边设备、塑胶五金制品的销售；

注3：电脑及事务性机器设备批发业、资讯软件批发业、电子材料批发业、电脑及事务性机器设备零售业、

资讯软件零售业、电子材料零售业、产品设计业、非破坏检测业、研究发展服务业、无线通信机械器材制造业、电子零组件制造业、汽车及其零件制造业；

注4: Authorized to provide indemnification of agents (as defined in Section 317 of the California Corporations Code) through bylaw provisions, agreements with agents, vote of shareholders or disinterested directors or otherwise, in excess of the indemnification otherwise permitted by Section 317 of the California Corporations Code, subject only to the applicable limits set forth in Section 204 of the California Corporations Code with respect to actions for breach of duty to the corporation and its shareholders;

注5: 生产和销售: 电线电缆、连接线、连接器、电脑周边设备、塑胶五金制品;

注6: 一般经营项目: 生产连接线、连接器、电脑周边设备、塑胶五金制品、货物及技术进出口业务;

注7: 研发、生产、加工五金模具及五金制品, 塑胶制品, 销售自产产品并提供售后服务。从事本企业生产的同类产品的批发及进出口业务。(不涉及国营贸易管理商品, 涉及配额、许可证管理商品的, 按国家有关规定办理申请);

注8: 电脑插接件、连接线、连接器、周边配件、精密模具生产;

注9: 电脑接插件、连接线、连接器、周边配件、精密模具生产、销售(以上项目国家有专项规定的除外且涉及前置许可的凭有效许可证经营);

注10: 电线, 电子元件的销售及进出口、电器和机械设备, 以及零配件销售、日本的市场调查, 信息收集及向客户销售推广等市场营销业务、与上述各款相关联的一切业务;

注11: Manufacturing and selling of semi-conductor and electronic components。

注12: 研发、生产、销售: 电脑、手机、游戏机、汽车连接器、连接器、塑胶五金制品、电子元器件及配件。自营和代理各类商品和技术的进出口业务

注13: 计算机接插件、连接件、连接器及周边配件生产销售(国家另有专项规定的除外)

注14: 研发、生产、销售: 电线电缆、连接线、连接器、电脑周边设备、塑胶五金制品;

## (2) 同一控制下企业合并取得的子公司

单位: 元

子公司全称	子公司类型	注册地	业务性质	注册资本	经营范围	期末实际投资额	实质上构成对子公司净投资的其他项目余额	持股比例(%)	表决权比例(%)	是否合并报表	少数股东权益	少数股东权益中用于冲减少数股东损益的金额	从母公司所有者权益冲减子公司少数股东分担的本期亏损超过少数股东在该子公司年初所有者权益中所享有份

													额后的 余额
协讯电子（吉安）有限公司	控股子公司	吉安	加工制造	12,000万港币	注 15*	85,735,300.00		75%	75%	是	9,933.02		
广东协创精密工业有限公司	控股子公司	东莞	加工制造	4,250万港币	注 16*	31,434,300.00		75%	75%	是	2,234.55		

通过同一控制下企业合并取得的子公司的其他说明

注15：生产销售电脑接插件、连接线、连接器等；

注16：生产经营新型电子元器件、模具标准件等。公司于2013年进行了迁移和名称变更，详见十、3。

### （3）非同一控制下企业合并取得的子公司

单位：元

子公司 全称	子公司 类型	注册地	业务性 质	注册资 本	经营范 围	期末实 际投资 额	实质上 构成对 子公司 净投资 的其他 项目余 额	持股比 例(%)	表决权 比例 (%)	是否合 并报表	少数股 东权益	少数股 东权益 中用于 冲减少 数股东 损益的 金额	从母公 司所有 者权益 冲减子 公司少 数股东 分担的 本期亏 损超过 少数股 东在该 子公司 年初所 所有者 权益中 所享有 份额后 的余额
博硕科技（江西）有限公司	控股子公司	吉安	加工制造	1,446万 美元	注 17*	168,000,000.00		75%	75%	是	9,153.76		
昆山联滔电子	控股子公司	昆山	加工制造	4,500万 美元	注 18*	580,000,000.00		60%	60%	是	26,927.50		

有限公司													
亳州联滔电子有限公司	控股孙公司	亳州	加工制造	13,000	注 19*	130,000,000.00		100%	100%	是			
ICT-LANTO LIMITED	全资子公司	香港	行销业务	1,000 万港币	注 20*	13,293,800.00		100%	100%	是			
深圳市科尔通实业有限公司	控股子公司	深圳	加工制造	380	注 21*	111,800,000.00		100%	100%	是			
福建源光电装有限公司	控股子公司	福州	加工制造	560 万美元	注 22*	95,563,052.62		55%	55%	是	6,860.68		
东莞讯滔电子有限公司	全资孙公司	东莞	加工制造	13,926 万港币	注 23*	121,000,000.00		100%	100%	是			
珠海双赢柔软电路有限公司	全资子公司	珠海	加工制造	9,000	注 24*	105,440,000.00		100%	100%	是			
珠海共赢电路板有限公司	全资孙公司	珠海	加工制造	1,000	注 25*	10,000,000.00		100%	100%	是			
湖州久鼎电子有限公司	控股曾孙公司	湖州	加工制造	6,800	注 26*	47,600,000.00		70%	70%	是			
宣德科技股份有限公司	控股子公司	台湾	加工制造	168,700 万台币	注 27*	97,635,500.00		24.76%	24.76%				

通过非同一控制下企业合并取得的子公司的其他说明

注17：设计、生产、销售各类电线电缆、塑胶抽粒、塑胶五金制品、精密模具、数码电子、电子资讯产品系统装配、高/低频资料传输连接线、连接器、电脑周边设备、新型电子元器件、数据信号传输产品。（以

上项目涉及许可的凭有效许可证经营、国家有专项规定的除外)；

注18：一般经营项目：电脑周边设备、连接线、连接器、新型电子元器件（电子器件）通讯及资讯产业的仪器及配件、塑胶五金制品、电子专用设备、测试仪器、工模具、遥控动力模型和相关用品及零配件研发和生产。销售自产产品；

注19：生产销售电脑、手机、游戏机的各种连接器、连接线和塑胶五金制品、以及通讯电子产品的元器件和配件（不含电镀，涉及专项规定管理行业许可的，按国家有关规定办），自营和代理各类商品和技术的进出口业务（国家限定企业经营或禁止进出口的商品和技术除外）；

注20：信息产业、通讯产业与消费性电子产业之各种内部连接线组、外部连接线组及各种精密连接器等销售与服务；

注21：研发、生产和销售电线电缆、连接线、连接器、电脑周边设备、精密模具、塑胶五金制品、五金冲压制品；

注22：汽车电子装置制造（汽车发动机控制系统、车身电子控制系统等系列）及汽车组合线束、塑胶配件等零部件制造；

注23：电源插头线、连接线的生产及销售、电源接插线、通讯器材、办公设备、计算机配件的购销等；

注24：柔性电路板、电子元器件及其零配件的生产、销售；

注25：电路板及电子产品的批发、零售；

注26：半导体、元器件专用材料的生产、销售。

注27：各式连接器.精密零组件，按键与弹片的加工及制造。

## 2、特殊目的主体或通过受托经营或承租等方式形成控制权的经营实体

单位：元

名称	与公司主要业务往来	在合并报表内确认的主要资产、负债期末余额
----	-----------	----------------------

特殊目的主体或通过受托经营或承租等方式形成控制权的经营实体的其他说明

## 3、合并范围发生变更的说明

合并报表范围发生变更说明

**与上期相比本期新增合并单位4家，**

适用  不适用

与上年相比本年（期）新增合并单位 4 家，原因为

（1）公司设立遂宁立讯精密工业有限公司、吉安市吉州区立讯电子有限公司、兴宁立讯精密工业有限公司，公司情况详见附注“四、（一）、1、通过设立或投资等方式取得的子公司”；

（2）公司通过股权收购新增合并单位1家：宣德科技股份有限公司。公司情况详见附注“四、（一）、3、通过非同一控制下企业合并取得的子公司”。

与上年相比本年（期）减少合并单位家，原因为

## 4、报告期内新纳入合并范围的主体和报告期内不再纳入合并范围的主体

本期新纳入合并范围的子公司、特殊目的主体、通过受托经营或承租等方式形成控制权的经营实体

单位：元

名称	期末净资产	本期净利润
遂宁立讯精密工业有限公司	20,212,820.29	212,820.29
吉安市吉州区立讯电子有限公司	7,930,742.01	-69,257.99
兴宁立讯精密工业有限公司	4,821,883.28	-178,116.72
宣德科技股份有限公司	288,174,987.35	21,755,670.79

本期不再纳入合并范围的子公司、特殊目的主体、通过受托经营或承租等方式形成控制权的经营实体

单位：元

名称	处置日净资产	年初至处置日净利润
----	--------	-----------

新纳入合并范围的主体和不再纳入合并范围的主体其他说明

## 5、报告期内发生的同一控制下企业合并

单位：元

被合并方	属于同一控制下企业合并的判断依据	同一控制的实际控制人	合并本期期初至合并日的收入	合并本期至合并日的净利润	合并本期至合并日的经营活动现金流
------	------------------	------------	---------------	--------------	------------------

同一控制下企业合并的其他说明

本期未发生的同一控制下企业合并

## 6、报告期内发生的非同一控制下企业合并

单位：元

被合并方	商誉金额	商誉计算方法
宣德科技股份有限公司	31,239,027.60	1、本公司的合并成本为新台币 452,740,000.00 元，在合并中取得宣德科技 24.0027% 权益，宣德科技可辨认净资产在购买日的公允价值折合人民币 268,364,400.40 元，两者的差额人民币 30,466,750.11 元确认为商誉。2、公司孙公司台湾立讯有限公司对宣德科技持股 0.76% 权益，按购买日净资产额计算确认商誉人民币 772,277.49 元。

非同一控制下企业合并的其他说明

本公司子公司 ICT-LANTO LIMITED(以下简称“ICT-LANTO”)于 2013 年 3 月 8 日，支付 250,240,000.00 元新台币认购宣德科技非公开定向增发股票，取得其 13.7068% 股权；2013 年 9 月 10 日，支付 202,500,000.00 元新台币自四名自然人处合计受让宣德科技 10.2959% 股权。合并成本在购买日的总额为 452,740,000.00 元新台币。2013 年 3 月 8 日定向增发完成后，ICT-LANTO 即为宣德科技第一大股东。

2013 年 6 月 21 日，宣德科技董事、监事发生调整，调整后的 5 名董事席位中，ICT-LANTO 派驻代表人占有 2 席；3 名监事席位中，ICT-LANTO 占有 1 席。

2013 年 11 月 29 日，宣德科技更换 2 名董事，本次董事调整后，ICT-LANTO 高管任宣德科技董事；公司可以通过在董事会中的 4/5 表决权控制宣德科技的业务经营与财务决策，形成实质性控制。

宣德科技于 1990 年在台湾成立的公司，总部位于台湾，主要从事电子零组件生产业。宣德科技于 1998 年 5

月11日公开发行，于2000年9月29日上柜。

是否存在通过多次交易分步实现企业合并且在本报告期取得控制权的情形

适用  不适用

## 7、报告期内出售丧失控制权的股权而减少子公司

子公司名称	出售日	损益确认方法
-------	-----	--------

出售丧失控制权的股权而减少的子公司的其他说明

是否存在通过多次交易分步处置对子公司投资且至本报告期丧失控制权的情形

适用  不适用

## 8、报告期内发生的反向购买

借壳方	判断构成反向购买的依据	合并成本的确定方法	合并中确认的商誉或计入当期的损益的计算方法
-----	-------------	-----------	-----------------------

反向购买的其他说明

## 9、本报告期发生的吸收合并

单位：元

吸收合并的类型	并入的主要资产		并入的主要负债	
	项目	金额	项目	金额
同一控制下吸收合并	项目	金额	项目	金额
非同一控制下吸收合并	项目	金额	项目	金额

吸收合并的其他说明

## 10、境外经营实体主要报表项目的折算汇率

境外经营的外币财务报表按以下汇率折算为人民币报表：资产负债表中的所有资产、负债类项目按资产负债表日的即期汇率折算；利润表中的所有项目及反映利润分配发生额的项目按与交易发生日即期汇率近似的汇率折算。

## 七、合并财务报表主要项目注释

### 1、货币资金

单位：元

项目	期末数			期初数		
	外币金额	折算率	人民币金额	外币金额	折算率	人民币金额
现金：	--	--	597,726.72	--	--	223,909.49
人民币	--	--	544,233.08	--	--	215,781.29

台币	259,300.24	0.2063	53,493.64	38,000.00	0.2139	8,128.20
银行存款：	--	--	702,892,218.43	--	--	438,838,424.92
人民币	--	--	299,891,139.83	--	--	281,708,038.96
美元	59,713,645.50	6.0969	364,068,125.25	16,297,009.11	6.2855	102,434,850.80
欧元	26,596.73	8.4189	223,915.21	2,092.32	8.3176	17,403.08
日元	10,629,710.03	0.0578	614,397.24	744,751,734.93	0.0730	54,403,369.49
台币	183,791,901.56	0.2063	37,916,269.29	1,065,640.00	0.2139	227,940.40
港币	226,878.16	0.7862	178,371.61	57,746.82	0.8108	46,822.19
其他货币资金：	--	--	33,845,542.10	--	--	12,624,966.07
人民币	--	--	27,314,056.04	--	--	9,796,491.07
台币	31,660,136.00	0.2063	6,531,486.06	450,000.00	6.2855	2,828,475.00
合计	--	--	737,335,487.25	--	--	451,687,300.48

如有因抵押、质押或冻结等对使用有限制、存放在境外、有潜在回收风险的款项应单独说明

截至2013年12月31日，本公司存放于境外的货币资金为人民币225,512,636.19元。

其中受限制的货币资金明细如下：

项 目	期末余额	年初余额
银行承兑汇票保证金	27,314,056.04	9,317,741.07
其他保证金	4,490,621.02	278,750.00
远期结汇保证金		3,028,475.00
定期存款	2,040,865.04	
合 计	33,845,542.10	12,624,966.07

## 2、交易性金融资产

### (1) 交易性金融资产

单位：元

项目	期末公允价值	期初公允价值
衍生金融资产	26,195,725.00	2,764,900.00
合计	26,195,725.00	2,764,900.00

### (2) 变现有限制的交易性金融资产

单位：元

项目	限售条件或变现方面的其他重大限制	期末金额



### (3) 套期工具及对相关套期交易的说明

本公司衍生金融资产为远期结汇合同，其公允价值以外汇市场即时报价确定，按照合约价格与资产负债表日外汇市场即时报价的远期汇率之差额计算确定衍生金融资产的公允价值。

截至2013年12月31日，公司与银行间已签约但尚未到期的远期结汇合同中以美元兑换人民币的合同本金合计21,310.00万美元，合同约定的到期汇率为6.1100至6.3334，合同将在2014年1月6日至2014年12月17日期间到期。

## 3、应收票据

### (1) 应收票据的分类

单位：元

种类	期末数	期初数
银行承兑汇票	50,952,488.41	33,878,617.83
商业承兑汇票		
合计	50,952,488.41	33,878,617.83

### (2) 期末已质押的应收票据情况

单位：元

出票单位	出票日期	到期日	金额	备注
东莞宇龙通信科技有限公司	2013年10月28日	2014年01月28日	3,791,545.91	开具银行承兑汇票质押
联想移动通信科技有限公司	2013年10月28日	2014年01月23日	3,739,024.09	开具银行承兑汇票质押
天珑移动技术股份有限公司	2013年10月31日	2014年01月31日	3,518,992.09	开具银行承兑汇票质押
天珑移动技术股份有限公司	2013年11月29日	2014年02月28日	2,990,000.00	开具银行承兑汇票质押
天珑移动技术股份有限公司	2013年11月29日	2014年02月28日	1,202,293.05	开具银行承兑汇票质押
合计	--	--	15,241,855.14	--

### (3) 因出票人无力履约而将票据转为应收账款的票据，以及期末公司已经背书给他方但尚未到期的票据情况

因出票人无力履约而将票据转为应收账款的票据

单位：元

出票单位	出票日期	到期日	金额	备注
------	------	-----	----	----

说明

公司已经背书给其他方但尚未到期的票据

单位：元

出票单位	出票日期	到期日	金额	备注
中域电讯连银集团股份有限公司	2013年09月11日	2014年03月11日	786,360.00	
诸暨市东盈纺织厂	2013年07月03日	2014年01月03日	500,000.00	
湖州市龙溪赵湾海绵厂	2013年07月29日	2014年01月29日	500,000.00	
深圳市帝晶光电股份有限公司	2013年10月12日	2014年01月04日	462,439.25	
成都金亚科技股份有限公司	2013年07月02日	2014年01月02日	400,000.00	
合计	--	--	2,648,799.25	--

说明

期末应收票据中无持本公司5%以上（含5%）表决权股份的股东单位欠款

已贴现或质押的商业承兑票据的说明

至2013年12月31日，本公司无用于贴现的商业承兑票据。

#### 4、应收股利

单位：元

项目	期初数	本期增加	本期减少	期末数	未收回的原因	相关款项是否发生减值
账龄一年以内的应收股利	0.00	0.00	0.00	0.00	0	
其中：	--	--	--	--	--	--
账龄一年以上的应收股利	0.00	0.00	0.00	0.00	0	
其中：	--	--	--	--	--	--

说明

#### 5、应收利息

##### (1) 应收利息

单位：元

项目	期初数	本期增加	本期减少	期末数
	0.00	0.00	0.00	0.00

## (2) 逾期利息

单位：元

贷款单位	逾期时间（天）	逾期利息金额
------	---------	--------

## (3) 应收利息的说明

## 6、应收账款

## (1) 应收账款按种类披露

单位：元

种类	期末数				期初数			
	账面余额		坏账准备		账面余额		坏账准备	
	金额	比例(%)	金额	比例(%)	金额	比例(%)	金额	比例(%)
按组合计提坏账准备的应收账款								
未逾期组合	1,653,419.3 63.52	96.66%			1,106,488 ,232.45	95.48%		
逾期组合	52,506,845. 02	3.07%	4,753,931.5 6	9.05%	52,451,45 7.84	4.52%	1,818,664.16	0.37%
组合小计	1,705,926.2 08.54	99.73%	4,753,931.5 6	9.05%	1,158,939 ,690.29	100%	1,818,664.16	0.16%
单项金额虽不重大但单项计提坏账准备的应收账款	4,572,675.0 0	0.27%						
合计	1,710,498.8 83.54	--	4,753,931.5 6	--	1,158,939 ,690.29	--	1,818,664.16	--

应收账款种类的说明

期末无单项金额重大并单项计提坏账准备的应收账款

期末单项金额重大并单项计提坏账准备的应收账款

□ 适用 √ 不适用

组合中，按账龄分析法计提坏账准备的应收账款

√ 适用 □ 不适用

单位：元

账龄	期末数				期初数			
	账面余额		坏账准备	账面余额		坏账准备		
	金额	比例(%)		金额	比例(%)			
1年以内								

其中:	--	--	--	--	--	--
逾期 1 天至 60 天	36,045,254.50	68.65%	360,452.55	41,879,765.39	79.84%	418,797.64
逾期 61 天至 120 天	7,479,911.67	14.25%	373,995.60	7,326,554.30	13.97%	366,327.71
逾期 121 天至 180 天	2,338,899.32	4.45%	233,889.92	1,073,987.44	2.05%	107,398.75
逾期 181 天至 365 天	3,180,735.44	6.06%	636,147.08	531,451.10	1.01%	106,290.25
1 年以内小计	49,044,800.93	93.41%	1,604,485.15	50,811,758.23	96.87%	998,814.35
1 至 2 年	625,195.47	1.19%	312,597.79	1,639,699.61	3.13%	819,849.81
2 至 3 年	2,836,848.62	5.4%	2,836,848.62			418,797.64
合计	52,506,845.02	--	4,753,931.56	52,451,457.84	--	1,818,664.16

组合中，采用余额百分比法计提坏账准备的应收账款

适用  不适用

组合中，采用其他方法计提坏账准备的应收账款

适用  不适用

期末单项金额虽不重大但单项计提坏账准备的应收账款

适用  不适用

单位：元

应收账款内容	账面余额	坏账准备	计提比例 (%)	计提理由
货款	4,572,675.00			无不可收回风险
合计	4,572,675.00		--	--

## (2) 本报告期转回或收回的应收账款情况

单位：元

应收账款内容	转回或收回原因	确定原坏账准备的依据	转回或收回前累计已计提坏账准备金额	转回或收回金额

期末单项金额重大或虽不重大但单独进行减值测试的应收账款坏账准备计提

单位：元

应收账款内容	账面余额	坏账金额	计提比例 (%)	理由

单项金额不重大但按信用风险特征组合后该组合的风险较大的应收账款的说明

## (3) 本报告期实际核销的应收账款情况

单位：元

单位名称	应收账款性质	核销时间	核销金额	核销原因	是否因关联交易产生

## 应收账款核销说明

## (4) 本报告期应收账款中持有公司 5%（含 5%）以上表决权股份的股东单位情况

单位：元

单位名称	期末数		期初数	
	账面余额	计提坏账金额	账面余额	计提坏账金额

## (5) 应收账款中金额前五名单位情况

单位：元

单位名称	与本公司关系	金额	年限	占应收账款总额的比例 (%)
客户 1	非关联方	197,440,240.86	注 1	11.54%
客户 2	非关联方	195,929,789.35	未逾期	11.45%
客户 3	非关联方	160,836,837.20	注 2	9.4%
客户 4	非关联方	114,536,864.04	未逾期	6.7%
客户 5	非关联方	80,373,321.79	注 3	4.7%
合计	--	749,117,053.24	--	43.79%

## (6) 应收关联方账款情况

单位：元

单位名称	与本公司关系	金额	占应收账款总额的比例 (%)

## (7) 终止确认的应收款项情况

单位：元

项目	终止确认金额	与终止确认相关的利得或损失

## (8) 以应收款项为标的进行证券化的，列示继续涉入形成的资产、负债的金额

单位：元

项目	期末数
资产：	
负债：	

## 7、其他应收款

## (1) 其他应收款按种类披露

单位：元

种类	期末数				期初数			
	账面余额		坏账准备		账面余额		坏账准备	
	金额	比例(%)	金额	比例(%)	金额	比例(%)	金额	比例(%)
按组合计提坏账准备的其他应收款								
账龄组合	55,331,216.53	99.31%	38,816.79	0.07%	41,215,628.63	99.08%		
组合小计	55,331,216.53	99.31%	38,816.79	0.07%	41,215,628.63	99.08%		
单项金额虽不重大但单项计提坏账准备的其他应收款	384,279.65	0.69%	384,279.65	100%	384,279.65	0.92%	384,279.65	100%
合计	55,715,496.18	--	423,096.44	--	41,599,908.28	--	384,279.65	--

其他应收款种类的说明

期末无单项金额重大并单项计提坏账准备的其他应收款

期末单项金额重大并单项计提坏账准备的其他应收款

□ 适用 √ 不适用

组合中，采用账龄分析法计提坏账准备的其他应收款

√ 适用 □ 不适用

单位：元

账龄	期末数			期初数		
	账面余额		坏账准备	账面余额		坏账准备
	金额	比例(%)		金额	比例(%)	
1 年以内						
其中：						
1 天至 60 天	45,987,568.91	82.54%	13,044.37	32,443,022.26	77.99%	
61 天至 120 天	1,370,295.43	2.46%	11,375.47	5,620,113.12	13.51%	
121 天至 180 天	154,375.68	0.28%	5,947.13	1,720,827.81	4.14%	
181 天至 365 天	936,532.20	1.68%	2,154.71	245,683.00	0.59%	223,578.00
1 年以内小计	48,448,772.22	86.96%	32,521.68	40,029,646.19	96.23%	223,578.00
1 至 2 年	6,505,443.95	11.68%	4,130.65	980,506.44	2.36%	31,580.00

2至3年	761,280.01	1.37%	386,444.11	589,755.65	1.41%	129,121.65
合计	55,715,496.18	--	423,096.44	41,599,908.28	--	384,279.65

组合中，采用余额百分比法计提坏账准备的其他应收款

适用  不适用

组合中，采用其他方法计提坏账准备的其他应收款

适用  不适用

期末单项金额虽不重大但单项计提坏账准备的其他应收款

适用  不适用

单位：元

其他应收款内容	账面余额	坏账准备	计提比例（%）	计提理由
珠海市鑫正杰电子有限公司	144,228.00	144,228.00	100%	预计款项收回风险较大
广州市番禺区沙湾恒明电子厂	64,000.00	64,000.00	100%	预计款项收回风险较大
上海达勤电子科技有限公司	37,500.00	37,500.00	100%	预计款项收回风险较大
铜陵有色金三元贵金属有限公司	25,730.00	25,730.00	100%	预计款项收回风险较大
深圳市祥云翔机械设备有限公司	15,350.00	15,350.00	100%	预计款项收回风险较大
深圳速特精工科技股份有限公司	6,215.35	6,215.35	100%	预计款项收回风险较大
深圳中电网信息技术有限公司	2,450.00	2,450.00	100%	预计款项收回风险较大
深圳市聚飞光电股份有限公司	1,440.00	1,440.00	100%	预计款项收回风险较大
珠海市朝日创科技发展有限公司	1,000.00	1,000.00	100%	预计款项收回风险较大
深圳市丰宝电子科技有限公司	960.00	960.00	100%	预计款项收回风险较大
深圳市棋港科技有限公司	410.30	410.30	100%	预计款项收回风险较大
塞普尔	50,000.00	50,000.00	100%	预计款项收回风险较大
贝斯特	12,900.00	12,900.00	100%	预计款项收回风险较大
暂付款	22,096.00	22,096.00	100%	预计款项收回风险较大
合计	384,279.65	384,279.65	--	--

## (2) 本报告期转回或收回的其他应收款情况

单位：元

其他应收款内容	转回或收回原因	确定原坏账准备的依据	转回或收回前累计已计提坏账准备金额	转回或收回金额
---------	---------	------------	-------------------	---------

期末单项金额重大或虽不重大但单独进行减值测试的其他应收账款坏账准备计提

单位：元

应收账款内容	账面余额	坏账金额	计提比例 (%)	理由
--------	------	------	----------	----

单项金额不重大但按信用风险特征组合后该组合的风险较大的其他应收款的说明

## (3) 本报告期实际核销的其他应收款情况

单位：元

单位名称	其他应收款性质	核销时间	核销金额	核销原因	是否因关联交易产生
------	---------	------	------	------	-----------

其他应收款核销说明

## (4) 本报告期其他应收款中持有公司 5%（含 5%）以上表决权股份的股东单位情况

单位：元

单位名称	期末数		期初数	
	账面余额	计提坏账金额	账面余额	计提坏账金额

## (5) 金额较大的其他应收款的性质或内容

单位：元

单位名称	金额	款项的性质或内容	占其他应收款总额的比例(%)
------	----	----------	----------------

说明

## (6) 其他应收款金额前五名单位情况

单位：元

单位名称	与本公司关系	金额	年限	占其他应收款总额的比例(%)
增值税出口退税		38,224,923.81	1-60 天	68.61%
昆山市锦溪镇财政所	非关联方	5,000,000.00	1-2 年	8.97%
东莞市清溪镇人民政府	非关联方	985,398.00	1-60 天	1.77%
远东国际租赁有限公司	非关联方	620,444.00	1-2 年	1.11%
万安县工业园开发公司	非关联方	460,000.00	1-2 年	0.83%
合计	--	45,290,765.81	--	81.29%



## (7) 其他应收关联方账款情况

单位：元

单位名称	与本公司关系	金额	占其他应收款总额的比例(%)
------	--------	----	----------------

## (8) 终止确认的其他应收款项情况

单位：元

项目	终止确认金额	与终止确认相关的利得或损失
----	--------	---------------

## (9) 以其他应收款为标的进行证券化的，列示继续涉入形成的资产、负债的金额

单位：元

项目	期末数
资产：	
负债：	

## (10) 报告期末按应收金额确认的政府补助

单位：元

单位名称	政府补助项目名称	期末余额	期末账龄	预计收取时间	预计收取金额	预计收取依据	未能在预计时点收到预计金额的原因(如有)
------	----------	------	------	--------	--------	--------	----------------------

## 8、预付款项

## (1) 预付款项按账龄列示

单位：元

账龄	期末数		期初数	
	金额	比例(%)	金额	比例(%)
1年以内	121,467,986.78	98.83%	60,577,110.27	98.7%
1至2年	925,171.20	0.75%	735,907.34	1.2%
2至3年	499,678.00	0.41%	58,738.04	0.09%
3年以上	14,950.04	0.01%	4,000.00	0.01%
合计	122,907,786.02	--	61,375,755.65	--

预付款项账龄的说明

## (2) 预付款项金额前五名单位情况

单位：元

单位名称	与本公司关系	金额	时间	未结算原因
SUK Kunststofftechnik GmbH		21,715,320.00	1 年以内	注 1
昆山泰之鼎建筑工程有限公司	非关联方	4,322,719.90	1 年以内	预付工程款
汕头市澄海区建筑总公司	非关联方	3,604,036.55	1 年以内	预付工程款
深圳市时利华装饰工程有限公司	非关联方	3,303,398.34	1 年以内	预付工程款
深圳市筑景峰建筑工程有限公司	非关联方	2,880,000.00	1 年以内	预付工程款
合计	--	35,825,474.79	--	--

预付款项主要单位的说明

预付账款中，本公司支付SUK Kunststofftechnik GmbH股权收购款200万欧元，详情见八、4：子公司立讯精密工业（昆山）有限公司支付设备采购款4,877,520.00元人民币。

## (3) 本报告期预付款项中持有本公司 5%（含 5%）以上表决权股份的股东单位情况

单位：元

单位名称	期末数		期初数	
	账面余额	计提坏账金额	账面余额	计提坏账金额

## (4) 预付款项的说明

期末预付款项中无持本公司5%以上（含5%）表决权股份的股东单位欠款。

## 9、存货

## (1) 存货分类

单位：元

项目	期末数			期初数		
	账面余额	跌价准备	账面价值	账面余额	跌价准备	账面价值
原材料	186,235,761.08	2,411,158.69	183,824,602.39	106,666,989.59		106,666,989.59
库存商品	414,260,161.31	9,021,511.64	405,238,649.67	245,058,439.62		245,058,439.62
周转材料	8,217,204.06	1,340,057.89	6,877,146.17	9,361,259.00	250,935.84	9,110,323.16

委托加工物资	13,887,850.18		13,887,850.18	4,814,406.86		4,814,406.86
半成品	67,684,014.18	3,651,923.43	64,032,090.75	36,932,262.66		36,932,262.66
发出商品	4,372,290.75		4,372,290.75	11,675,641.93		11,675,641.93
合计	694,657,281.56	16,424,651.65	678,232,629.91	414,508,999.66	250,935.84	414,258,063.82

**(2) 存货跌价准备**

单位：元

存货种类	期初账面余额	本期计提额	本期减少		期末账面余额
			转回	转销	
原材料		2,411,158.69			2,411,158.69
库存商品		9,021,511.64			9,021,511.64
周转材料	250,935.84	1,089,122.05			1,340,057.89
半成品		3,651,923.43			3,651,923.43
合计	250,935.84	16,173,715.81			16,424,651.65

**(3) 存货跌价准备情况**

项目	计提存货跌价准备的依据	本期转回存货跌价准备的原因	本期转回金额占该项存货期末余额的比例 (%)
原材料	预计未来再启用的可能性较小		
库存商品	预计未来实现销售或重新利用的可能性较小		
在产品	预计未来再启用的可能性较小		
周转材料	预计未来再启用的可能性较小		
消耗性生物资产	预计未来再启用的可能性较小		

存货的说明

本期无计入期末存货余额的借款费用资本化金额。

**10、其他流动资产**

单位：元

项目	期末数	期初数
理财产品	34,000,000.00	

合计	34,000,000.00	
----	---------------	--

其他流动资产说明

无

## 11、可供出售金融资产

### (1) 可供出售金融资产情况

单位：元

项目	期末公允价值	期初公允价值
可供出售权益工具		3,260,609.03
合计		3,260,609.03

本期将持有至到期投资重分类为可供出售金融资产的，本期重分类的金额 0.00 元，该金额占重分类前持有至到期投资总额的比例 0%。

可供出售金融资产的说明

子公司 ICT-LANTO 于 2013 年 11 月 29 日取得宣德科技实质控制权，宣德需纳入合并范围，故将孙公司台湾立讯精密有限公司持有的宣德科技股票调整为长期股权投资。

### (2) 可供出售金融资产中的长期债权投资

单位：元

债券项目	债券种类	面值	初始投资成本	到期日	期初余额	本期利息	累计应收或已收利息	期末余额

可供出售金融资产的长期债权投资的说明

无

### (3) 可供出售金融资产的减值情况

单位：元

可供出售金融资产分类	可供出售权益工具	可供出售债务工具	其他	合计

### (4) 报告期内可供出售金融资产减值的变动情况

单位：元

可供出售金融资产分类	可供出售权益工具	可供出售债务工具	其他	合计

### (5) 可供出售权益工具期末公允价值大幅下跌或持续下跌相关说明

单位：元

可供出售权益	成本	公允价值	公允价值相	持续下跌时间	已计提减值金额	未根据成本与期末公允价值的

工具（分项）			对于成本的下跌幅度（%）			差额计提减值的理由说明
--------	--	--	--------------	--	--	-------------

## 12、持有至到期投资

### （1）持有至到期投资情况

单位：元

项目	期末账面余额	期初账面余额
	0.00	0.00

持有至到期投资的说明

### （2）本报告期内出售但尚未到期的持有至到期投资情况

单位：元

项目	金额	占该项投资出售前金额的比例（%）
合计	0.00	--

本报告期内出售但尚未到期的持有至到期投资情况说明

## 13、长期应收款

单位：元

种类	期末数	期初数

## 14、对合营企业投资和联营企业投资

单位：元

被投资单位名称	本企业持股比例(%)	本企业在被投资单位表决权比例(%)	期末资产总额	期末负债总额	期末净资产总额	本期营业收入总额	本期净利润
一、合营企业							
二、联营企业							

合营企业、联营企业的重要会计政策、会计估计与公司的会计政策、会计估计存在重大差异的说明

## 15、长期股权投资

### （1）长期股权投资明细情况

单位：元

被投资单	核算方法	投资成本	期初余额	增减变动	期末余额	在被投资	在被投资	在被投资	减值准备	本期计提	本期现金

位						单位持股 比例(%)	单位表决 权比例 (%)	单位持股 比例与表 决权比例 不一致的 说明		减值准备	红利
日益茂工 業股份有 限公司	权益法	24,050,00 0.00		32,810,55 8.11	32,810,55 8.11	37%	37%				
宣德能源 股份有限 公司	权益法	24,000,00 0.00		610,501.5 3	610,501.5 3	25%	25%				
合计	--	48,050,00 0.00		33,421.05 9.64	33,421,05 9.64	--	--	--			

## (2) 向投资企业转移资金的能力受到限制的有关情况

单位：元

向投资企业转移资金能力受到限制的长 期股权投资项目	受限制的原因	当期累计未确认的投资损失金额

长期股权投资的说明

本期新增股权投资两项，系宣德科技所属投资。

## 16、投资性房地产

### (1) 按成本计量的投资性房地产

单位：元

项目	期初账面余额	本期增加	本期减少	期末账面余额

单位：元

	本期

### (2) 按公允价值计量的投资性房地产

单位：元

项目	期初公允价 值	本期增加			本期减少		期末公允 价值
		购置	自用房地产 或存货转入	公允价值变 动损益	处置	转为自用房 地产	

说明报告期内改变计量模式的投资性房地产和未办妥产权证书的投资性房地产有关情况，说明未办妥产权证书的原因和预计办结时间

## 17、固定资产

## (1) 固定资产情况

单位：元

项目	期初账面余额	本期增加		本期减少	期末账面余额
一、账面原值合计：	1,147,051,913.49	784,978,316.38		43,175,615.80	1,888,854,614.07
其中：房屋及建筑物	553,686,145.39	322,028,092.73			875,714,238.12
机器设备	321,079,933.64	326,369,753.53		25,914,664.17	621,535,023.00
运输工具	17,973,702.88	4,787,159.56		2,330,317.68	20,430,544.76
办公设备	11,644,534.31	17,253,490.38		198,539.23	28,699,485.46
电脑设备	13,127,224.85	5,866,355.54		1,042,181.75	17,951,398.64
生产辅助设备	107,183,779.04	28,444,655.51		8,581,189.95	127,047,244.60
其他设备	89,200,046.33	55,324,627.65		4,212,207.10	140,312,466.88
模具设备	33,156,547.05	24,904,181.48		896,515.92	57,164,212.61
--	期初账面余额	本期新增	本期计提	本期减少	本期期末余额
二、累计折旧合计：	235,358,852.25	99,949,888.70	112,910,661.21	18,245,715.68	429,973,686.48
其中：房屋及建筑物	64,113,921.74	37,912,535.69	31,019,410.05		133,045,867.48
机器设备	76,442,854.72	53,543,489.22	34,873,084.11	8,634,976.17	156,224,451.88
运输工具	7,961,089.17	6,000.00	3,043,242.46	1,757,710.41	9,252,621.22
办公设备	4,817,186.97	8,403,300.17	2,328,208.46	158,325.81	15,390,369.79
电脑设备	6,356,085.24	3,985.64	2,602,149.10	695,705.49	8,266,514.49
生产辅助设备	24,125,200.40	27,272.68	11,800,517.17	4,453,840.69	31,499,149.56
其他设备	38,775,445.41	53,305.30	17,192,317.30	2,125,361.45	53,895,706.56
模具设备	12,767,068.60		10,051,732.56	419,795.66	22,399,005.50
--	期初账面余额	--			本期期末余额
三、固定资产账面净值合计	911,693,061.24	--			1,458,880,927.59
其中：房屋及建筑物	489,572,223.65	--			742,668,370.64
机器设备	244,637,078.92	--			465,310,571.12
运输工具	10,012,613.71	--			11,177,923.54
办公设备	6,827,347.34	--			13,309,115.67
电脑设备	6,771,139.61	--			9,684,884.15
生产辅助设备	83,058,578.64	--			95,548,095.04
其他设备	50,424,600.92	--			86,416,760.32
模具设备	20,389,478.45	--			34,765,207.11

四、减值准备合计	571,659.64	--	25,426,338.13
其中：房屋及建筑物		--	3,666,370.00
运输工具	44,251.75	--	44,251.75
办公设备		--	
电脑设备		--	
生产辅助设备	527,407.89	--	579,254.21
其他设备		--	
模具设备		--	21,136,462.17
五、固定资产账面价值合计	911,121,401.60	--	1,433,454,589.46
其中：房屋及建筑物	489,572,223.65	--	739,002,000.64
机器设备	244,637,078.92	--	465,310,571.12
运输工具	9,968,361.96	--	11,133,671.79
办公设备	6,827,347.34	--	13,309,115.67
电脑设备	6,771,139.61	--	9,684,884.15
生产辅助设备	82,531,170.75	--	94,968,840.83
其他设备	20,389,478.45	--	34,765,207.11
模具设备	50,424,600.92	--	65,280,298.15

本期折旧额 112,910,661.21 元；本期由在建工程转入固定资产原价为 223,598,412.79 元。

## (2) 暂时闲置的固定资产情况

单位：元

项目	账面原值	累计折旧	减值准备	账面净值	备注

## (3) 通过融资租赁租入的固定资产

单位：元

项目	账面原值	累计折旧	账面净值
机器设备			24,103,999.61

## (4) 通过经营租赁租出的固定资产

单位：元

种类	期末账面价值

## (5) 期末持有待售的固定资产情况

单位：元



项目	账面价值	公允价值	预计处置费用	预计处置时间
----	------	------	--------	--------

### (6) 未办妥产权证书的固定资产情况

项目	未办妥产权证书原因	预计办结产权证书时间
福建源光房屋及建筑物	尚未验收	2014 年
博硕科技房屋及建筑物	产权证办理过程中	2014 年
昆山联滔房屋及建筑物	产权证办理过程中	2014 年

固定资产说明

本期不存在以明显高于账面价值的价格出售固定资产的情况

## 18、在建工程

### (1) 在建工程情况

单位：元

项目	期末数			期初数		
	账面余额	减值准备	账面价值	账面余额	减值准备	账面价值
设备安装工程	7,224,455.54		7,224,455.54	3,884,632.54		3,884,632.54
厂房建设	273,205,168.88		273,205,168.88	179,488,521.24		179,488,521.24
模具改良	4,435,378.31		4,435,378.31	406,961.50		406,961.50
未完成机器	37,292,896.17		37,292,896.17	1,202,386.26		1,202,386.26
合计	322,157,898.90		322,157,898.90	184,982,501.54		184,982,501.54

### (2) 重大在建工程项目变动情况

单位：元

项目名称	预算数	期初数	本期增加	转入固定资产	其他减少	工程投入占预算比例 (%)	工程进度	利息资本化累计金额	其中：本期利息资本化金额	本期利息资本化率 (%)	资金来源	期末数
博硕科技 AC 车间	15,800,000.00	9,068,550.00	2,869,596.00	11,825,200.00		95%					自筹	112,946.00
万安协讯厂房	21,800,000.00	13,470,160.00	1,218,639.74	14,001,160.00		95%					自筹	687,639.74
昆山联滔园区建设	313,000,000.00	90,749,283.29	193,347,585.61	109,386,156.59		85%					自筹	174,710,712.31

合计	350,600,000.00	113,287,993.29	197,435,821.35	135,212,516.59		--	--			--	--	175,511,298.05
----	----------------	----------------	----------------	----------------	--	----	----	--	--	----	----	----------------

在建工程项目变动情况的说明

期末不存在用于抵押或担保的在建工程

### (3) 在建工程减值准备

单位：元

项目	期初数	本期增加	本期减少	期末数	计提原因
----	-----	------	------	-----	------

### (4) 重大在建工程的工程进度情况

项目	工程进度	备注
----	------	----

### (5) 在建工程的说明

在建工程不存在计提减值准备情况

## 19、工程物资

单位：元

项目	期初数	本期增加	本期减少	期末数
----	-----	------	------	-----

工程物资的说明

## 20、固定资产清理

单位：元

项目	期初账面价值	期末账面价值	转入清理的原因
设备清理	20,336.90		
合计	20,336.90		--

说明转入固定资产清理起始时间已超过 1 年的固定资产清理进展情况

## 21、生产性生物资产

### (1) 以成本计量

单位：元

项目	期初账面余额	本期增加	本期减少	期末账面余额
一、种植业				
二、畜牧养殖业				

三、林业
四、水产业

**(2) 以公允价值计量**

单位：元

项目	期初账面价值	本期增加	本期减少	期末账面价值
一、种植业				
二、畜牧养殖业				
三、林业				
四、水产业				

生产性生物资产的说明

**22、油气资产**

单位：元

项目	期初账面余额	本期增加	本期减少	期末账面余额

油气资产的说明

**23、无形资产****(1) 无形资产情况**

单位：元

项目	期初账面余额	本期增加	本期减少	期末账面余额
一、账面原值合计	231,337,738.84	127,139,445.94	5,308,570.66	353,168,614.12
(1).土地使用权	226,581,239.89	121,771,983.83	5,205,268.00	343,147,955.72
(2).专有技术	60,050.00	327,106.08		387,156.08
(3)软件	4,696,448.95	5,040,356.03	103,302.66	9,633,502.32
二、累计摊销合计	10,825,879.04	5,787,505.11	216,955.05	16,396,429.10
(1).土地使用权	8,685,107.42	4,431,237.10	156,158.09	12,960,186.43
(2).专有技术	23,666.67	10,733.36		34,400.03
(3)软件	2,117,104.95	1,345,534.65	60,796.96	3,401,842.64
三、无形资产账面净值合计	220,511,859.80	121,351,940.83	5,091,615.61	336,772,185.02
(1).土地使用权	217,896,132.47	117,340,746.73	5,049,109.91	330,187,769.29
(2).专有技术	36,383.33	316,372.72		352,756.05
(3)软件	2,579,344.00	3,694,821.38	42,505.70	6,231,659.68

(1).土地使用权				
(2).专有技术				
(3)软件				
无形资产账面价值合计	220,511,859.80	121,351,940.83	5,091,615.61	336,772,185.02
(1).土地使用权	217,896,132.47	117,340,746.73	5,049,109.91	330,187,769.29
(2).专有技术	36,383.33	316,372.72		352,756.05
(3)软件	2,579,344.00	3,694,821.38	42,505.70	6,231,659.68

本期摊销额 5,787,505.11 元。

## (2) 公司开发项目支出

单位：元

项目	期初数	本期增加	本期减少		期末数
			计入当期损益	确认为无形资产	

本期开发支出占本期研究开发项目支出总额的比例。

通过公司内部研发形成的无形资产占无形资产期末账面价值的比例。

公司开发项目的说明，包括本期发生的单项价值在 100 万元以上且以评估值为入账依据的，应披露评估机构名称、评估方法

## 24、商誉

单位：元

被投资单位名称或形成商誉的事项	期初余额	本期增加	本期减少	期末余额	期末减值准备
博硕科技（江西）有限公司	42,325,745.85			42,325,745.85	
昆山联滔电子有限公司	376,682,429.24			376,682,429.24	
亳州联滔电子有限公司	9,564,372.61			9,564,372.61	
深圳市科尔通实业有限公司	53,174,339.31			53,174,339.31	
福建源光电装有限公司	17,717,209.29			17,717,209.29	
珠海双赢柔软电路有限公司	61,309,470.35			61,309,470.35	
湖州久鼎电子有限公司	1,730,318.45			1,730,318.45	
珠海共赢电路板有限公司	51,229.93			51,229.93	
宣德科技股份有限公司		31,239,027.60		31,239,027.60	
合计	562,555,115.03	31,239,027.60		593,794,142.63	

说明商誉的减值测试方法和减值准备计提方法

公司对包含商誉的相关资产组合进行了减值测试，未发现存在减值迹象。

## 25、长期待摊费用

单位：元

项目	期初数	本期增加额	本期摊销额	其他减少额	期末数	其他减少的原因
经营租入固定资产装修费	3,176,815.38	7,040,420.09	2,248,736.63		7,968,498.84	
模具摊销	5,482,483.53	1,110,928.97	2,723,907.97		3,869,504.53	
其他	2,062,578.51	717,379.68	1,191,731.32		1,588,226.87	
装修费	2,684,102.47	4,262,076.01	1,550,888.18		5,395,290.30	
合计	13,405,979.89	13,130,804.75	7,715,264.10		18,821,520.54	--

长期待摊费用的说明

无

## 26、递延所得税资产和递延所得税负债

## (1) 递延所得税资产和递延所得税负债不以抵销后的净额列示

已确认的递延所得税资产和递延所得税负债

单位：元

项目	期末数	期初数
递延所得税资产：		
资产减值准备	6,686,435.74	493,470.43
可抵扣亏损	2,239,831.90	1,053,652.58
预计负债	522,773.02	
其他	6,434,146.02	2,897,316.81
小计	15,883,186.68	4,444,439.82
递延所得税负债：		
交易性金融工具、衍生金融工具的估值	3,794,570.25	
政府拨付扶持款	2,664,075.41	2,722,229.81
固定资产评估增值	10,192,917.17	11,568,271.26
其他	8,551,494.79	
小计	25,203,057.62	14,290,501.07

未确认递延所得税资产明细

单位：元

项目	期末数	期初数
可抵扣暂时性差异	1,340,057.89	3,595,532.18
合计	1,340,057.89	3,595,532.18

未确认递延所得税资产的可抵扣亏损将于以下年度到期

单位：元

年份	期末数	期初数	备注
----	-----	-----	----

应纳税差异和可抵扣差异项目明细

单位：元

项目	暂时性差异金额	
	期末	期初
应纳税差异项目		
可抵扣差异项目		

## (2) 递延所得税资产和递延所得税负债以抵销后的净额列示

互抵后的递延所得税资产及负债的组成项目

单位：元

项目	报告期末互抵后的递延所得税资产或负债	报告期末互抵后的可抵扣或应纳税暂时性差异	报告期初互抵后的递延所得税资产或负债	报告期初互抵后的可抵扣或应纳税暂时性差异
递延所得税资产	15,883,186.68		4,444,439.82	
递延所得税负债	25,203,057.62		14,290,501.07	

递延所得税资产和递延所得税负债互抵明细

单位：元

项目	本期互抵金额
----	--------

递延所得税资产和递延所得税负债的说明

## 27、资产减值准备明细

单位：元

项目	期初账面余额	本期增加	本期减少		期末账面余额
			转回	转销	
一、坏账准备	2,202,943.81	3,714,034.37	739,950.18		5,177,028.00
二、存货跌价准备	250,935.84	16,173,715.81			16,424,651.65
七、固定资产减值准备	571,659.64	24,854,678.49			25,426,338.13
合计	3,025,539.29	44,742,428.67	739,950.18		47,028,017.78

资产减值明细情况的说明

有关各类资产本期计提减值准备的原因，详见各类资产的附注。

## 28、其他非流动资产

单位：元

项目	期末数	期初数
----	-----	-----

其他非流动资产的说明

## 29、短期借款

### (1) 短期借款分类

单位：元

项目	期末数	期初数
质押借款	725,224,177.55	410,632,042.92
抵押借款	30,532,400.00	28,448,700.00
保证借款	48,989,255.81	
信用借款	285,990,374.26	
合计	1,090,736,207.62	439,080,742.92

短期借款分类的说明

(1) 本公司与中国农业银行股份有限公司深圳宝安支行签订了2012年宝安(高质)字002号《出口发票(池)融资合同》，质押应收账款总计金额为9,565,781.58美元，截至2013年12月31日出口发票融资方式取得的短期借款余额为9,565,781.58美元。

(2) 本公司与中国工商银行股份有限公司深圳宝安支行签订了LXJM20130130号《最高额综合授信合同》，截至2013年12月31日出口发票融资方式取得的短期借款余额为2,990,000.00美元。

(3) 子公司东莞立德精密工业有限公司与工商银行东莞清溪支行签订了20100289200324880号质押借款合同，质押应收账款总计金额为3,526,751.52美元，截至2013年12月31日出口发票融资方式取得的短期借款余额为2,940,000.00美元。

(4) 孙公司东莞讯滔电子有限公司与中国建设银行股份有限公司东莞市分行签订[2013]8800-101-053号借款合同，以信用方式取得银行借款3000万元。2013年12月31日借款余额15,000,000.00元。

(5) 子公司立讯精密有限公司与台新国际商业银行股份有限公司签订《应收账款融资协议》，截至2013年12月31日取得台新国际商业银行股份有限公司的短期借款余额为2,800,947.81美元。

(6) 子公司立讯精密有限与元大商业银行股份有限公司签订《应收账款融资协议》，截至2013年12月31日取得元大商业银行股份有限公司的短期借款余额为953,269.85美元。

(7) 子公司ICT-LANTO与台新国际商业银行股份有限公司签订《应收账款承购合约》，截至2013年12月31日取得台新国际商业银行股份有限公司的短期借款余额为33,571,679.81美元；与元大商业银行股份有限公司签订《应收账款融资协议》，截至2013年12月31日取得元大商业银行股份有限公司的短期借款余额为1,822,000.00美元；与玉山商业银行股份有限公司签订《应收账款融资协议》，截至2013年12月31日取得玉山商业银行股份有限公司的短期借款余额为485,324.14美元；与中国工商银行阿姆斯特丹支行签订《短期贷款协议》，截至2013年12月31日取得中国工商银行的短期借款余额为33,571,679.81美元；与中国招商银行香港分行签订《贷款协议》，截至2013年12月31日取得招商银行的短期借款余额为15,370,000.00美元。

(8) 子公司协讯电子(吉安)有限公司与中国工商银行吉安支行签订编号为“2013年(吉县)0044号”《出口发票融资业务总协议》，截至2013年12月31日出口发票融资方式取得的短期借款余额为9,000,000.00美元。

(9) 子公司博硕科技(江西)有限公司与中国工商银行股份有限公司吉安支行签订编号为“2013年(吉县)字0041号”《出口发票融资业务总协议》，截至2013年12月31日出口发票融资方式取得的短期借款余额为6,500,000.00美元；

(10) 孙公司亳州联滔电子有限公司与中国工商银行亳州分行签订编号为“2013年毫营字0172号”《出口发票融资业务总协议》；截至2013年12月31日出口发票融资方式取得的短期借款余额为1,000,000.00美元。子公司昆山联滔电子有限公司与中国工商银行亳州分行签订编号为“2012年营保字0036号”《最高额保证合同》：保证期间为2012年11月19日至2017年11月18日，为亳州联滔电子有限公司连带责任担保最高额4,000万元。

(11) 孙公司台湾立讯精密有限公司于2013年3月22日收到台湾玉山银行的《核贷通知书》，以孙公司名下位于台湾内湖路一段250号2楼及252号2楼两处不动产做为抵押，并由公司实际控制人王来春女士做为连保人，从该银行取得借款1.48亿元台币。

## (2) 已到期未偿还的短期借款情况

单位：元

贷款单位	贷款金额	贷款利率	贷款资金用途	未按期偿还原因	预计还款期
------	------	------	--------	---------	-------

资产负债表日后已偿还金额元。

短期借款的说明，包括已到期短期借款获展期的，说明展期条件、新的到期日

本期无已到期未偿还的短期借款

## 30、交易性金融负债

单位：元

项目	期末公允价值	期初公允价值
----	--------	--------

交易性金融负债的说明

## 31、应付票据

单位：元

种类	期末数	期初数
商业承兑汇票	54,570,591.61	26,362,235.24
合计	54,570,591.61	26,362,235.24

下一会计期间将到期的金额 54,570,591.61 元。

应付票据的说明

## 32、应付账款

### (1) 应付账款情况

单位：元

项目	期末数	期初数
1年以内（含1年）	1,205,259,302.80	771,546,644.52
1-2年（含2年）	813,489.93	764,137.53
2-3年（含3年）	41,606.97	481,919.21



3 年以上	77,281.41	188,276.16
合计	1,206,191,681.11	772,980,977.42

## (2) 本报告期应付账款中应付持有公司 5%（含 5%）以上表决权股份的股东单位款项

单位：元

单位名称	期末数	期初数
------	-----	-----

## (3) 账龄超过一年的大额应付账款情况的说明

期末不存在账龄超过一年的大额应付账款

## 33、预收账款

## (1) 预收账款情况

单位：元

项目	期末数	期初数
1 年以内	7,236,719.25	292,248.60
1-2 年	34,249.50	8,610.80
2-3 年	1,120.08	
3 年以上		
合计	7,272,088.83	300,859.40

## (2) 本报告期预收账款中预收持有公司 5%（含 5%）以上表决权股份的股东单位款项

单位：元

单位名称	期末数	期初数
------	-----	-----

## (3) 账龄超过一年的大额预收账款情况的说明

期末无帐龄超过一年的大额预收帐款情况

## 34、应付职工薪酬

单位：元

项目	期初账面余额	本期增加	本期减少	期末账面余额
一、工资、奖金、津贴和补贴	83,269,230.94	971,135,725.69	920,308,983.40	134,095,973.23
二、职工福利费		2,059,906.83	2,059,681.46	225.37

三、社会保险费	283,788.84	35,035,923.29	35,040,069.59	279,642.54
其中：医疗保险费	161,567.08	6,180,521.16	6,182,740.91	159,347.33
基本养老保险费	120,820.61	24,490,760.85	24,492,687.40	118,894.06
失业保险费	802.24	1,472,048.59	1,472,048.59	802.24
工伤保险费	401.12	2,523,007.13	2,523,007.13	401.12
生育保险费	197.79	369,585.56	369,585.56	197.79
四、住房公积金	54,209.00	753,407.90	769,210.90	38,406.00
五、辞退福利		932,742.55	932,742.55	
六、其他	11,160,301.10	2,618,942.57	4,502,884.04	9,276,359.63
合计	94,767,529.88	1,012,536,648.83	963,613,571.94	143,690,606.77

应付职工薪酬中属于拖欠性质的金额 0.00 元。

工会经费和职工教育经费金额 1,294,130.80 元，非货币性福利金额 0.00 元，因解除劳动关系给予补偿 932,742.55 元。

应付职工薪酬预计发放时间、金额等安排

次月10日支付员工工资。

### 35、应交税费

单位：元

项目	期末数	期初数
增值税	-39,023,218.79	-20,108,395.60
营业税	315,564.62	21,796.31
企业所得税	32,275,252.40	18,643,185.13
个人所得税	1,395,463.24	779,900.62
城市维护建设税	1,444,924.34	3,073,637.48
房产税	1,222,908.47	789,340.83
印花税	341,970.13	252,073.25
教育费附加	789,441.88	2,646,078.86
土地使用税	662,659.66	
地方教育费附加	525,824.67	859,665.20
堤围费、堤围费	1,123,762.27	7,193.40
水利建设基金		533,522.10
其他	45,431.16	2,332.47
合计	1,119,984.05	7,500,330.05

应交税费说明，所在地税务机关同意各分公司、分厂之间应纳税所得额相互调剂的，应说明税款计算过程

无

### 36、应付利息

单位：元

项目	期末数	期初数
短期借款应付利息	1,112,037.88	221,933.27
合计	1,112,037.88	221,933.27

应付利息说明

### 37、应付股利

单位：元

单位名称	期末数	期初数	超过一年未支付原因

应付股利的说明

### 38、其他应付款

#### (1) 其他应付款情况

单位：元

项目	期末数	期初数
1年以内（含1年）	136,793,935.49	151,347,903.25
1-2年（含2年）	62,471,864.61	130,278.00
2-3年（含3年）	245,059.90	246,189.89
3年以上	58,839.83	25,219.83
合计	199,569,699.83	151,749,590.97

#### (2) 本报告期其他应付款中应付持有公司 5%（含 5%）以上表决权股份的股东单位款项

单位：元

单位名称	期末数	期初数

#### (3) 账龄超过一年的大额其他应付款情况的说明

##### 账龄超过一年的大额其他应付款情况的说明

单位名称	期末余额	未偿还原因	备注
田勇	24,624,000.00	未到付款期	
刘宏玮	12,312,000.00	未到付款期	
吴秀民	9,234,000.00	未到付款期	
王建珂	9,234,000.00	未到付款期	
蒋干胜	6,156,000.00	未到付款期	

合 计	61,560,000.00		
-----	---------------	--	--

#### (4) 金额较大的其他应付款说明内容

尚未支付款项为本公司应支付子公司珠海双赢原股东股权转让款项，2013年双方签订补充协议，双方协商该转让款于2014年7月31日前支付。

### 39、预计负债

单位：元

项目	期初数	本期增加	本期减少	期末数
辞退福利		3,485,153.45		3,485,153.45
合计		3,485,153.45		3,485,153.45

预计负债说明

辞退福利

### 40、一年内到期的非流动负债

#### (1) 一年内到期的非流动负债情况

单位：元

项目	期末数	期初数
1 年内到期的长期借款	15,472,500.00	
合计	15,472,500.00	

#### (2) 一年内到期的长期借款

一年内到期的长期借款

单位：元

项目	期末数	期初数
抵押借款	15,472,500.00	
合计	15,472,500.00	

一年内到期的长期借款中属于逾期借款获得展期的金额元。

金额前五名的一年内到期的长期借款

单位：元

贷款单位	借款起始日	借款终止日	币种	利率 (%)	期末数		期初数	
					外币金额	本币金额	外币金额	本币金额

一年内到期的长期借款中的逾期借款

单位：元

贷款单位	借款金额	逾期时间	年利率(%)	借款资金用途	逾期未偿还原因	预期还款期
------	------	------	--------	--------	---------	-------

资产负债表日后已偿还的金额元。

一年内到期的长期借款说明

期末一年内到期的长期借款中无逾期借款

**(3) 一年内到期的应付债券**

单位：元

债券名称	面值	发行日期	债券期限	发行金额	期初应付利息	本期应计利息	本期已付利息	期末应付利息	期末余额
------	----	------	------	------	--------	--------	--------	--------	------

一年内到期的应付债券说明

无

**(4) 一年内到期的长期应付款**

单位：元

借款单位	期限	初始金额	利率(%)	应计利息	期末余额	借款条件
------	----	------	-------	------	------	------

一年内到期的长期应付款的说明

无

**41、其他流动负债**

单位：元

项目	期末账面余额	期初账面余额
递延收益	7,473,375.08	7,681,125.04
其他	447,915.06	
合计	7,921,290.14	7,681,125.04

其他流动负债说明

负债项目	期初余额	本期新增补助金额	本期计入营业外收入金额	其他变动	期末余额	与资产相关/与收益相关
厂房建设扶持补助	7,410,458.38		151,749.96		7,258,708.42	与资产相关(注1)
技术改造项目补贴	270,666.66		56,000.00		214,666.66	与资产相关

注1：根据《亳州市谯城区人民政府关于印发谯城区促进招商引资若干政策的通知》（谯政[2010]49号）、亳州市谯城区人民政府常务会议纪要第11号以及亳州联滔电子有限公司与亳州市谯城区人民政府签订的编号为“2010003-1”《亳州联滔电子有限公司项目建设补充合同书》，亳州政府拨付亳州联滔电子有限公司厂房建设扶持款，资金于2011年11月23日拨付至亳州联滔电子有限公司账户。

## 42、长期借款

### (1) 长期借款分类

单位：元

项目	期末数	期初数
抵押借款	271,173,500.00	
合计	271,173,500.00	

长期借款分类的说明

(1) 子公司昆山联滔电子有限公司与中国工商银行股份有限公司昆山分行签订了长期借款合同（编号为11020230-2013昆山字0702号）取得2亿元借款，借款期间2013年5月6日至2018年5月5日。昆山联滔同时以自有固定资产、土地使用权为该笔贷款提供抵押担保，用于抵押固定资产价值54,433,883.95元人民币，用于抵押土地使用权资产价值59,053,090.26元人民币，同时母公司立讯精密工业股份有限公司为该笔长期借款提供人民币1.3亿元担保。(2) 子公司宣德科技股份有限公司与中国信托商业银行签订最高额抵押贷款，用自有房产及土地作为抵押物取得6亿新台币额度，截至报告日取得贷款4.2亿新台币贷款。用于抵押固定资产账面价值217,925,369.00元台币，土地使用权账面价值483,118,467.00元台币。

### (2) 金额前五名的长期借款

单位：元

贷款单位	借款起始日	借款终止日	币种	利率（%）	期末数		期初数	
					外币金额	本币金额	外币金额	本币金额

长期借款说明，因逾期借款获得展期形成的长期借款，应说明获得展期的条件、本金、利息、预计还款安排等

## 43、应付债券

单位：元

债券名称	面值	发行日期	债券期限	发行金额	期初应付利息	本期应计利息	本期已付利息	期末应付利息	期末余额
------	----	------	------	------	--------	--------	--------	--------	------

应付债券说明，包括可转换公司债券的转股条件、转股时间

## 44、长期应付款

### (1) 金额前五名长期应付款情况

单位：元

单位	期限	初始金额	利率（%）	应计利息	期末余额	借款条件
----	----	------	-------	------	------	------

### (2) 长期应付款中的应付融资租赁款明细

单位：元

单位	期末数		期初数	
	外币	人民币	外币	人民币
应付融资租赁款		69,273.56		2,188,926.26
合计		69,273.56		2,188,926.26

由独立第三方为公司融资租赁提供担保的金额 0.00 元。

长期应付款的说明

#### 45、专项应付款

单位：元

项目	期初数	本期增加	本期减少	期末数	备注说明
----	-----	------	------	-----	------

专项应付款说明

#### 46、其他非流动负债

单位：元

项目	期末账面余额	期初账面余额
其他	210,978.06	
合计	210,978.06	

其他非流动负债说明

本期珠海双赢融资租赁事项2013年12月到期，本期余额为尚未支付尾款。

涉及政府补助的负债项目

单位：元

负债项目	期初余额	本期新增补助金额	本期计入营业外收入金额	其他变动	期末余额	与资产相关/与收益相关
------	------	----------	-------------	------	------	-------------

#### 47、股本

单位：元

	期初数	本期变动增减（+、-）					期末数
		发行新股	送股	公积金转股	其他	小计	
股份总数	364,980,000.00			182,490,000.00		182,490,000.00	547,470,000.00

股本变动情况说明，本报告期内有增资或减资行为的，应披露执行验资的会计师事务所名称和验资报告文号；运行不足 3 年的股份有限公司，设立前的年份只需说明净资产情况；有限责任公司整体变更为股份公司应说明公司设立时的验资情况

2013年4月2日，公司第二届董事会第十二次会议通过《2012年度立讯精密工业股份有限公司利润分配预案》，以总股本364,980,000股为基数，向全体股东按每10股派息1.00元（含税），共派发现金股利36,498,000.00元，剩余未分配利润185,459,682.54元暂不分配。同时以资本公积转增股本，每10股转增5股，转增后公司总股本变更为547,470,000股。

#### 48、库存股

库存股情况说明

#### 49、专项储备

专项储备情况说明

#### 50、资本公积

单位：元

项目	期初数	本期增加	本期减少	期末数
资本溢价（股本溢价）	1,050,543,477.30		207,270,606.96	843,272,870.34
其他资本公积	345,174.92		345,174.92	
合计	1,050,888,652.22		207,615,781.88	843,272,870.34

资本公积说明

注1：本期资本公积投资者投入的资本减少系公司资本公积转增股本形成。

注2：本期资本公积其他项目减少主要系收购科尔通少数股东股权所形成。

#### 51、盈余公积

单位：元

项目	期初数	本期增加	本期减少	期末数
法定盈余公积	35,969,079.25	9,689,391.45		45,658,470.70
合计	35,969,079.25	9,689,391.45		45,658,470.70

盈余公积说明，用盈余公积转增股本、弥补亏损、分派股利的，应说明有关决议

无

#### 52、一般风险准备

一般风险准备情况说明

#### 53、未分配利润

单位：元

项目	金额	提取或分配比例
调整后年初未分配利润	601,937,143.60	--
加：本期归属于母公司所有者的净利润	339,775,798.82	--



减：提取法定盈余公积	9,689,391.45	10%
提取任意盈余公积	36,498,000.00	
提取职工福利及奖励基金	109,330.18	
其他	15,826,868.81	
期末未分配利润	879,589,351.98	--

调整年初未分配利润明细：

- 1)、由于《企业会计准则》及其相关新规定进行追溯调整，影响年初未分配利润 0.00 元。
- 2)、由于会计政策变更，影响年初未分配利润 0.00 元。
- 3)、由于重大会计差错更正，影响年初未分配利润 0.00 元。
- 4)、由于同一控制导致的合并范围变更，影响年初未分配利润 0.00 元。
- 5)、其他调整合计影响年初未分配利润 0.00 元。

未分配利润说明，对于首次公开发行证券的公司，如果发行前的滚存利润经股东大会决议由新老股东共同享有，应明确予以说明；如果发行前的滚存利润经股东大会决议在发行前进行分配并由老股东享有，公司应明确披露应付股利中老股东享有的经审计的利润数

## 54、营业收入、营业成本

### (1) 营业收入、营业成本

单位：元

项目	本期发生额	上期发生额
主营业务收入	4,575,451,649.30	3,145,170,151.75
其他业务收入	16,205,048.46	2,031,435.03
营业成本	3,647,048,253.19	2,480,004,094.65

### (2) 主营业务（分行业）

单位：元

行业名称	本期发生额		上期发生额	
	营业收入	营业成本	营业收入	营业成本
(1) 工业	4,575,451,649.30	3,641,792,189.38	3,145,170,151.75	2,479,412,407.41
合计	4,575,451,649.30	3,641,792,189.38	3,145,170,151.75	2,479,412,407.41

### (3) 主营业务（分产品）

单位：元

产品名称	本期发生额		上期发生额	
	营业收入	营业成本	营业收入	营业成本

连接器	4,575,451,649.30	3,641,792,189.38	3,145,170,151.75	2,479,412,407.41
合计	4,575,451,649.30	3,641,792,189.38	3,145,170,151.75	2,479,412,407.41

**(4) 主营业务（分地区）**

单位：元

地区名称	本期发生额		上期发生额	
	营业收入	营业成本	营业收入	营业成本
境内	912,167,338.41	617,091,843.68	602,728,216.90	410,714,320.37
境外	3,663,284,310.89	3,024,700,345.70	2,542,441,934.85	2,068,698,087.04
合计	4,575,451,649.30	3,641,792,189.38	3,145,170,151.75	2,479,412,407.41

**(5) 公司来自前五名客户的营业收入情况**

单位：元

客户名称	主营业务收入	占公司全部营业收入的比例(%)
客户 1	641,383,125.99	14.02%
客户 2	493,408,655.47	10.78%
客户 3	407,130,997.89	8.9%
客户 4	387,245,195.07	8.46%
客户 5	292,182,976.32	6.39%
合计	2,221,350,950.74	48.55%

营业收入的说明

无

**55、合同项目收入**

单位：元

固定造价合同	合同项目	金额	累计已发生成本	累计已确认毛利(亏损以“-”号表示)	已办理结算的金额
	合同项目	金额	累计已发生成本	累计已确认毛利(亏损以“-”号表示)	已办理结算的金额

合同项目的说明

**56、营业税金及附加**

单位：元

项目	本期发生额	上期发生额	计缴标准
----	-------	-------	------

营业税	165,081.27	66,920.13	5%
城市维护建设税	14,177,454.30	12,180,949.25	5%、7%
教育费附加	7,198,224.92	6,278,396.61	3%
地方教育费附加	4,913,502.31	4,180,737.73	2%
河道管理费	19,669.49	16,322.59	
合计	26,473,932.29	22,723,326.31	--

营业税金及附加的说明

无

## 57、销售费用

单位：元

项目	本期发生额	上期发生额
工资、福利费、保险	40,436,675.77	26,275,886.03
折旧、摊销费用	1,429,928.87	954,977.09
业务招待费	7,372,977.48	2,389,546.84
运输、仓储、租赁费	9,851,459.08	9,941,110.99
差旅费	4,333,464.40	2,546,412.73
交通费	1,839,380.94	1,228,301.12
佣金支出	1,354,954.10	2,015,162.02
样品费	3,211,095.16	1,773,717.68
其他	10,821,318.38	7,538,204.94
合计	80,651,254.18	54,663,319.44

## 58、管理费用

单位：元

项目	本期发生额	上期发生额
工资、福利费、工会经费	59,440,024.40	38,373,391.92
折旧、摊销费用	28,652,528.59	13,614,954.15
业务招待费	1,397,759.75	902,047.37
交通费、运输费、养路费	1,808,934.96	1,029,894.92
办公、电讯、快递费	2,914,295.61	2,049,921.60
差旅费、伙食费	4,352,679.48	2,605,365.71
消耗类费用	5,206,891.19	4,225,134.17
研发费用	204,048,920.66	117,704,524.50

税费	6,831,046.27	4,464,366.23
审计、验资费	1,854,495.95	1,919,625.68
租赁费、财产保险费	1,626,773.31	1,136,171.54
修理费	2,182,271.06	736,616.29
咨询顾问费	247,061.85	433,254.46
劳务费	141,560.73	672,663.36
其他	18,358,528.75	7,088,128.51
预计负债	3,485,153.45	
合计	342,548,926.01	196,956,060.41

## 59、财务费用

单位：元

项目	本期发生额	上期发生额
利息支出	22,725,258.71	7,929,005.30
减：利息收入	-5,329,164.90	-7,417,348.67
汇兑损益	37,099,951.21	7,949,664.38
其他	8,036,315.32	1,671,691.99
合计	62,532,360.34	10,133,013.00

## 60、公允价值变动收益

单位：元

产生公允价值变动收益的来源	本期发生额	上期发生额
交易性金融资产	23,136,475.00	2,764,900.00
合计	23,136,475.00	2,764,900.00

公允价值变动收益的说明

## 61、投资收益

### (1) 投资收益明细情况

单位：元

项目	本期发生额	上期发生额
权益法核算的长期股权投资收益	2,499,557.46	
处置长期股权投资产生的投资收益	22,949,821.22	
处置交易性金融资产取得的投资收益	20,927,566.50	5,172,203.66

合计	46,376,945.18	5,172,203.66
----	---------------	--------------

**(2) 按成本法核算的长期股权投资收益**

单位：元

被投资单位	本期发生额	上期发生额	本期比上期增减变动的原因
-------	-------	-------	--------------

**(3) 按权益法核算的长期股权投资收益**

单位：元

被投资单位	本期发生额	上期发生额	本期比上期增减变动的原因
-------	-------	-------	--------------

投资收益的说明，若投资收益汇回有重大限制的，应予以说明。若不存在此类重大限制，也应做出说明

**62、资产减值损失**

单位：元

项目	本期发生额	上期发生额
一、坏账损失	2,481,580.42	1,105,655.14
二、存货跌价损失	5,890,550.17	
七、固定资产减值损失	3,666,370.00	
合计	12,038,500.59	1,105,655.14

**63、营业外收入****(1) 营业外收入情况**

单位：元

项目	本期发生额	上期发生额	计入当期非经常性损益的金额
非流动资产处置利得合计	482,824.58	393,575.71	482,824.58
其中：固定资产处置利得	482,824.58	393,575.71	482,824.58
政府补助	54,690,997.95	12,753,395.54	54,690,997.95
盘盈利得		69,265.85	
其他	1,655,834.29	568,362.88	1,655,834.29
合计	56,829,656.82	13,784,599.98	56,829,656.82

营业外收入说明

**(2) 计入当期损益的政府补助**

单位：元

补助项目	本期发生额	上期发生额	与资产相关/与收益相关	是否属于非经常性损益
项目建设奖励资金	151,749.96	151,749.96	与收益相关	否
2012 年商贸发展资金	20,300.00		与收益相关	否
财政奖励资金	1,279,100.00		与收益相关	否
2012 年省机电产品进口补贴资金	57,000.00		与收益相关	否
财政奖励资金	6,458,658.00		与收益相关	否
商务局外贸发展基金	12,300.00	45,100.00	与收益相关	否
进出口补贴资金	25,000.00		与收益相关	否
科技局补助	1,500,000.00		与收益相关	否
社保基金补助	193,500.00	69,000.00	与收益相关	否
十大就业先进单位奖	2,000.00		与收益相关	否
经建中小企业项目补助	200,000.00		与收益相关	否
区科技局奖励	50,000.00		与收益相关	否
十强企业奖励	10,000.00	5,000.00	与收益相关	否
1-6 月进口补贴	31,000.00	3,000.00	与收益相关	否
劳动局培训补助返还款	194,100.00	450,000.00	与收益相关	否
企业发展基金	232,552.00		与收益相关	否
贷款贴息	6,150,000.00		与收益相关	否
扩大出口资金扶持	11,900.00		与收益相关	否
企业财政贡献奖	80,000.00		与收益相关	否
劳动关系和谐企业奖	10,000.00		与收益相关	否
出口奖励款	445,718.04		与收益相关	否
技术改造扶持款	569,606.00		与收益相关	否
科研经费补助	30,000.00		与收益相关	否
收吉安县财政局贴息金	1,733,887.50		与收益相关	否
市商务局扩大出口奖励	20,500.00		与收益相关	否
财政局企业财政贡献款	106,000.00		与收益相关	否
出口创汇奖励	713,741.61		与收益相关	否
土地使用税房产税返还	1,195,931.00		与收益相关	否
中小企业国际市场开拓资金补助	20,000.00		与收益相关	否
奖励所得税款	2,222,959.00		与收益相关	否
财政局厂房扶持资金	150,000.00		与收益相关	否
国际市场开拓扶持资金	20,000.00		与收益相关	否

上台阶奖励		50,000.00	与收益相关	否
企业科技创新奖励		100,000.00	与收益相关	否
工业园扶持基金		1,015,600.00	与收益相关	否
房产税、土地使用税返还		565,900.00	与收益相关	否
出口创汇奖励		400,712.96	与收益相关	否
高中毕业生见补贴		28,800.00	与收益相关	否
土地使用税，房产税返还		1,045,100.00	与收益相关	否
出口创汇奖励		546,713.28	与收益相关	否
2011 年扩大出口规模奖励		90,000.00	与收益相关	否
2011 所得税返还		1,264,502.00	与收益相关	否
2011 年科技创新及上台阶奖		150,000.00	与收益相关	否
财政局产品奖励款		4,000.00	与收益相关	否
房产税土地税补贴	650,767.53		与收益相关	否
出口增量给予补助	200,000.00		与收益相关	否
科研经费补助	40,512.01		与收益相关	否
技术改造奖励	56,000.00		与收益相关	否
扩大进口专项配套奖励	12,413.30		与收益相关	否
企业转型升级扩大生产补助	50,000.00		与收益相关	否
国际开拓资金补助	6,869.00		与收益相关	否
粤财外 2013 进口贴息	49,500.00		与收益相关	否
德国参展补贴款	21,600.00		与收益相关	否
国际市场开拓资金补贴		25,884.00	与收益相关	否
发展专项资金	4,068,400.00		与收益相关	否
贷款贴息	1,159,900.00		与收益相关	否
节能专项资金扶持资金	100,000.00		与收益相关	否
技术中心奖励经费	50,000.00		与收益相关	否
建设专项资助	10,000.00		与收益相关	否
锦溪财政所补贴	10,000,000.00		与收益相关	否
专项技术产业话项目经费	150,000.00		与收益相关	否
昆山节能专项资金	70,000.00		与收益相关	否

专利申请和授权专项资金	46,000.00		与收益相关	否
专项引导资金	4,100,000.00		与收益相关	否
投资奖励	8,034,030.00		与收益相关	否
高新技术奖励	100,000.00		与收益相关	否
外贸稳增长专项资金	300,000.00		与收益相关	否
专利申请授权补助	8,000.00		与收益相关	否
高新技术产业专项资金	250,000.00		与收益相关	否
科技经费资助	50,000.00		与收益相关	否
专利申请和授权补助	27,000.00		与收益相关	否
"科技工作者之家"的奖励	10,000.00		与收益相关	否
ISO 认证补贴	10,000.00		与收益相关	否
专利申请和授权补助	6,000.00		与收益相关	否
民营科技企业认定名单奖励经费	10,000.00		与收益相关	否
高新技术产品奖励经费	150,000.00		与收益相关	否
技改项目（第二批）补助	700,000.00		与收益相关	否
2012 区外经贸补助资金	10,000.00		与收益相关	否
政府专项补贴	100,000.00		与收益相关	否
湖办 167 财政鼓励补贴	100,000.00		与资产相关	否
高新产品奖励经费		150,000.00	与收益相关	否
专利申请和授权专项资金资助		25,000.00	与收益相关	否
就业补贴		46,000.00	与收益相关	否
高新技术企业奖励		100,000.00	与收益相关	否
专利奖金		22,000.00	与收益相关	否
对昆山联滔投资奖励		3,100,000.00	与收益相关	否
高新技术产业集群奖励		250,000.00	与收益相关	否
专利申请和授权专项资金资助		10,000.00	与收益相关	否
高新技术产品奖励经费		100,000.00	与收益相关	否
科技奖项奖励		100,000.00	与收益相关	否
科技研发机构资助经费		30,000.00	与收益相关	否
招商扶持奖励资金		300,000.00	与收益相关	否



技术改造项目补助		9,333.34	与收益相关	否
创新项目补贴		500,000.00	与收益相关	否
2012 年度优化外贸出口结构资助	86,503.00		与收益相关	否
上市补贴资金		2,000,000.00	与收益相关	否
合计	54,690,997.95	12,753,395.54	--	--

## 64、营业外支出

单位：元

项目	本期发生额	上期发生额	计入当期非经常性损益的金额
非流动资产处置损失合计	2,081,852.34	695,447.23	
其中：固定资产处置损失	2,081,852.34	695,447.23	2,081,852.34
对外捐赠	523,000.00	520,000.00	523,000.00
非常损失	59,417.13		59,417.13
盘亏损失	7,833.90		7,833.90
罚款	24,514.99		24,514.99
其他	764,903.26	260,559.32	764,903.26
合计	3,461,521.62	1,476,006.55	3,461,521.62

营业外支出说明

## 65、所得税费用

单位：元

项目	本期发生额	上期发生额
按税法及相关规定计算的当期所得税	81,636,768.67	65,195,617.12
递延所得税调整	-526,190.31	-1,317,335.68
合计	81,110,578.36	63,878,281.44

## 66、基本每股收益和稀释每股收益的计算过程

### 1、基本每股收益

$$\text{基本每股收益} = \frac{P0}{S}$$

$$S = S0 + S1 + Si \times Mi \div M0 - Sj \times Mj \div M0 - Sk$$

其中：P0为归属于公司普通股股东的净利润或扣除非经常性损益后归属于普通股股东的净利润；S为发行在外的普通股加权平均数；S0为期初股份总数；S1为报告期因公积金转增股本或股票股利分配等增加股份数；Si为报告期因发行新股或债转股等增加股份数；Sj为报告期因回购等减少股份数；Sk为报告期缩股数；M0报告期月份数；Mi为增加股份次月起至报告期期末的累计月数；Mj为减少股份次月起至报告期期末的

累计月数。

## 2、稀释每股收益

稀释每股收益= $P1/(S0+S1+Si \times Mi \div M0-Sj \times Mj \div M0-Sk+$ 认股权证、股份期权、可转换债券等增加的普通股加权平均数)

其中，P1为归属于公司普通股股东的净利润或扣除非经常性损益后归属于公司普通股股东的净利润，并考虑稀释性潜在普通股对其影响，按《企业会计准则》及有关规定进行调整。公司在计算稀释每股收益时，应考虑所有稀释性潜在普通股对归属于公司普通股股东的净利润或扣除非经常性损益后归属于公司普通股股东的净利润和加权平均股数的影响，按照其稀释程度从大到小的顺序计入稀释每股收益，直至稀释每股收益达到最小值。

### (1) 基本每股收益

基本每股收益以归属于本公司普通股股东的合并净利润除以本公司发行在外普通股的加权平均数计算：

项 目	本期金额	上期金额（注）
归属于本公司普通股股东的合并净利润	339,775,798.82	263,154,342.98
本公司发行在外普通股的加权平均数	547,470,000.00	364,980,000.00
基本每股收益（元/股）	0.62	0.48

普通股的加权平均数计算过程如下：

项 目	本期金额	上期金额（注）
年初已发行普通股股数	364,980,000.00	260,700,000.00
加：本期发行的普通股加权数	182,490,000.00	104,280,000.00
减：本期回购的普通股加权数		
年末发行在外的普通股加权数	547,470,000.00	364,980,000.00

注：上期金额，按《企业会计准则第34号——每股收益》规定进行了调整计算。

### (2) 稀释每股收益

公司不存在稀释性潜在普通股，稀释每股收益同基本每股收益。

## 67、其他综合收益

单位：元

项目	本期发生额	上期发生额
1.可供出售金融资产产生的利得（损失）金额	-345,174.92	345,174.92
小计	-345,174.92	345,174.92
4.外币财务报表折算差额	3,448,862.39	2,189,657.57
小计	3,448,862.39	2,189,657.57
合计	3,103,687.47	2,534,832.49

其他综合收益说明

**68、现金流量表附注****(1) 收到的其他与经营活动有关的现金**

单位：元

项目	金额
专项补贴、补助款	54,483,247.99
租赁收入	1,193,584.00
利息收入	5,329,164.90
营业外收入	2,138,658.87
收回往来款、代垫款	94,495,136.61
其他	2,301,013.28
合计	159,940,805.65

收到的其他与经营活动有关的现金说明

无

**(2) 支付的其他与经营活动有关的现金**

单位：元

项目	金额
销售费用支出	47,996,404.48
管理费用支出	94,187,982.79
营业外支出	1,089,133.64
制造费用支出	39,524,532.62
企业间往来	57,680,003.10
手续费	2,629,225.37
其他	28,641,059.41
合计	271,748,341.41

支付的其他与经营活动有关的现金说明

无

**(3) 收到的其他与投资活动有关的现金**

单位：元

项目	金额
----	----

收到的其他与投资活动有关的现金说明

无

**(4) 支付的其他与投资活动有关的现金**

单位：元

项目	金额
----	----

支付的其他与投资活动有关的现金说明

**(5) 收到的其他与筹资活动有关的现金**

单位：元

项目	金额
----	----

收到的其他与筹资活动有关的现金说明

无

**(6) 支付的其他与筹资活动有关的现金**

单位：元

项目	金额
远期结汇保证金	1,100,837.51
委托贷款手续费	445,983.14
合计	1,546,820.65

支付的其他与筹资活动有关的现金说明

无

**69、现金流量表补充资料****(1) 现金流量表补充资料**

单位：元

补充资料	本期金额	上期金额
1. 将净利润调节为经营活动现金流量：	--	--
净利润	462,134,448.18	337,983,533.48
加：资产减值准备	12,038,500.59	1,105,655.14
固定资产折旧、油气资产折耗、生产性生物资产折旧	112,910,661.21	67,505,876.50
无形资产摊销	5,787,505.11	3,893,218.14
长期待摊费用摊销	7,715,264.10	4,087,323.61
处置固定资产、无形资产和其他长期资产的损失（收益以“-”号填列）	1,599,027.76	-142,483.43

固定资产报废损失（收益以“－”号填列）		444,354.95
公允价值变动损失（收益以“－”号填列）	-23,136,475.00	-2,764,900.00
财务费用（收益以“－”号填列）	43,652,825.21	9,256,255.54
投资损失（收益以“－”号填列）	-46,376,945.18	-5,172,203.66
递延所得税资产减少（增加以“－”号填列）	-11,438,746.86	-807,964.16
递延所得税负债增加（减少以“－”号填列）	10,912,556.55	7,911,186.34
存货的减少（增加以“－”号填列）	-280,148,281.90	-62,416,106.75
经营性应收项目的减少（增加以“－”号填列）	-565,674,781.15	-45,785,770.63
经营性应付项目的增加（减少以“－”号填列）	564,317,785.13	103,074,391.13
经营活动产生的现金流量净额	294,293,343.75	418,172,366.20
2. 不涉及现金收支的重大投资和筹资活动：	--	--
3. 现金及现金等价物净变动情况：	--	--
现金的期末余额	703,489,945.15	439,062,334.41
减：现金的期初余额	439,062,334.41	687,780,708.36
现金及现金等价物净增加额	264,427,610.74	-248,718,373.95

## （2）本报告期取得或处臵子公司及其他营业单位的相关信息

单位：元

补充资料	本期发生额	上期发生额
一、取得子公司及其他营业单位的有关信息：	--	--
1. 取得子公司及其他营业单位的价格	94,823,636.69	409,563,052.62
2. 取得子公司及其他营业单位支付的现金和现金等价物	94,823,636.69	318,003,052.62
减：子公司及其他营业单位持有的现金和现金等价物	64,836,721.12	138,970,484.90
3. 取得子公司及其他营业单位支付的现金净额	29,986,915.57	179,032,567.72
4. 取得子公司的净资产	288,174,987.35	
流动资产	292,610,385.80	434,441,867.27
非流动资产	302,648,058.15	149,881,632.60
流动负债	227,147,483.75	318,082,103.46
非流动负债	79,935,972.85	1,188,756.60
二、处臵子公司及其他营业单位的有关信息：	--	--
3. 处臵子公司及其他营业单位收到的现金净额	19,027,461.60	

**(3) 现金和现金等价物的构成**

单位：元

项目	期末数	期初数
一、现金	703,489,945.15	439,062,334.41
其中：库存现金	597,726.72	223,909.49
可随时用于支付的银行存款	702,892,218.43	438,838,424.92
三、期末现金及现金等价物余额	703,489,945.15	439,062,334.41

现金流量表补充资料的说明

**70、所有者权益变动表项目注释**

说明对上年年末余额进行调整的“其他”项目名称及调整金额、由同一控制下企业合并产生的追溯调整等事项

**八、关联方及关联交易****1、本企业的母公司情况**

母公司名称	关联关系	企业类型	注册地	法定代表人	业务性质	注册资本	母公司对本企业的持股比例 (%)	母公司对本企业的表决权比例 (%)	本企业最终控制方	组织机构代码
立讯有限公司		境外公司	香港	王来春	工业	HKD10,000	62.68%	62.68%	王来春、王来胜	不适用

本企业的母公司情况的说明

**2、本企业的子公司情况**

子公司全称	子公司类型	企业类型	注册地	法定代表人	业务性质	注册资本	持股比例 (%)	表决权比例 (%)	组织机构代码
协讯电子（吉安）有限公司	控股子公司	加工制造	吉安	王来胜	工业	HKD12,000	75%	75%	78147561-4
广东协创精密工业有限公司	控股子公司	加工制造	东莞	王来胜	工业	HKD4,250	75%	75%	77274820-3
博硕科技（江西）有限公司	控股子公司	加工制造	吉安	王来春	工业	USD1,446	75%	75%	67241219-8
昆山联滔电子有限公司	控股子公司	加工制造	昆山	王来春	工业	USD4,500	60%	60%	76100690-9

立讯精密工业(昆山)有限公司	控股子公司	加工制造	昆山	王来春	工业	RMB12,000	100%	100%	58378646-2
东莞立德精密工业有限公司	控股子公司	加工制造	东莞	王来春	工业	RMB8,000	100%	100%	58294626-8
立讯精密有限公司	控股子公司	行销业务	香港	王来春	商业	USD500	100%	100%	
立讯精密科技有限公司	控股子公司	投资咨询	香港	王来春	商业	USD900	100%	100%	
ICT-LANTO LIMITED	控股子公司	行销业务	香港	王来春	商业	HKD1,000	100%	100%	
福建源光电装有限公司	控股子公司	加工制造	福州	王来春	工业	USD560	55%	55%	61131791-2
深圳市科尔通实业有限公司	控股子公司	加工制造	深圳	王来春	工业	RMB380	100%	100%	19235145-3
珠海双赢柔软电路有限公司	控股子公司	加工制造	珠海	叶时堃	工业	RMB9,000	100%	100%	76155628-1
万安协讯电子有限公司	控股子公司	加工制造	万安	陈朝飞	工业	RMB4,000	100%	100%	59183792-8
遂宁立讯精密工业有限公司	控股子公司	加工制造	遂宁	冯勇	工业	RMB1,000	100%	100%	06032479-5
吉安市吉州区立讯电子有限公司	控股子公司	加工制造	吉州	陈朝飞	工业	RMB800	100%	100%	06349335-9
兴宁立讯精密工业有限公司	控股子公司	加工制造	兴宁	邓伟平	工业	RMB500	100%	100%	08262388-4
宣德科技股份有限公司	控股子公司	加工制造	台湾	蔡健伟	工业	NTD168,700	24.76%	24.76%	

### 3、本企业的合营和联营企业情况

被投资单位名称	企业类型	注册地	法定代表人	业务性质	注册资本	本企业持股比例(%)	本企业在被投资单位表决权比例	关联关系	组织机构代码
---------	------	-----	-------	------	------	------------	----------------	------	--------

							(%)		
一、合营企业									
二、联营企业									

#### 4、本企业的其他关联方情况

其他关联方名称	与本公司关系	组织机构代码
王来春	实际控制人之一	
王来胜	实际控制人之一	
深圳市中岳联拓贸易有限公司	与实际控制人关系密切家庭成员控制的公司	682041351

本企业的其他关联方情况的说明

存在控制关系且已纳入本公司合并报表范围的子公司，其相互间交易及母子公司交易已作抵销。

#### 5、关联方交易

##### (1) 采购商品、接受劳务情况表

单位：元

关联方	关联交易内容	关联交易定价方式及决策程序	本期发生额		上期发生额	
			金额	占同类交易金额的比例(%)	金额	占同类交易金额的比例(%)

出售商品、提供劳务情况表

单位：元

关联方	关联交易内容	关联交易定价方式及决策程序	本期发生额		上期发生额	
			金额	占同类交易金额的比例(%)	金额	占同类交易金额的比例(%)

##### (2) 关联托管/承包情况

公司受托管理/承包情况表

单位：元

委托方/出包方名称	受托方/承包方名称	受托/承包资产类型	受托/承包起始日	受托/承包终止日	托管收益/承包收益定价依据	本报告期确认的托管收益/承包收益

公司委托管理/出包情况表

单位：元



委托方/出包方名称	受托方/承包方名称	受托/出包资产类型	委托/出包起始日	委托/出包终止日	托管费/出包费定价依据	本报告期确认的托管费/出包费
-----------	-----------	-----------	----------	----------	-------------	----------------

关联托管/承包情况说明

### (3) 关联租赁情况

公司出租情况表

单位：元

出租方名称	承租方名称	租赁资产种类	租赁起始日	租赁终止日	租赁收益定价依据	本报告期确认的租赁收益
-------	-------	--------	-------	-------	----------	-------------

公司承租情况表

单位：元

出租方名称	承租方名称	租赁资产种类	租赁起始日	租赁终止日	租赁费定价依据	本报告期确认的租赁费
-------	-------	--------	-------	-------	---------	------------

关联租赁情况说明

### (4) 关联担保情况

单位：元

担保方	被担保方	担保金额	担保起始日	担保到期日	担保是否已经履行完毕
立讯精密工业股份有限公司	东莞讯滔电子有限公司	15,000,000.00	2013年01月28日	2014年01月27日	是
立讯精密工业股份有限公司	ICT-LANTO	92,631,000.00	2013年03月14日	2014年03月13日	否
立讯精密工业股份有限公司	ICT-LANTO	100,000,000.00	2013年05月02日	2014年05月01日	否
立讯精密工业股份有限公司	ICT-LANTO	100,000,000.00	2013年06月27日	2014年06月26日	否
立讯精密工业股份有限公司	昆山联滔电子有限公司	130,000,000.00	2013年06月07日	2014年06月06日	否
立讯精密工业股份有限公司	东莞立德精密工业有限公司	17,924,900.00	2013年06月21日	2014年06月20日	否
立讯精密工业股份有限公司	亳州联滔电子有限公司	27,598,100.00	2013年10月16日	2014年10月15日	否
立讯精密工业股份有限公司	ICT-LANTO	100,000,000.00	2013年11月18日	2014年11月17日	否
王来春	台湾立讯精密有限公司	133,000,000.00	2013年03月05日	2014年03月04日	否

王来春	台湾立讯精密有限公司	27,000,000.00	2013 年 03 月 05 日	2014 年 03 月 04 日	否
-----	------------	---------------	------------------	------------------	---

关联担保情况说明

### (5) 关联方资金拆借

单位：元

关联方	拆借金额	起始日	到期日	说明
拆入				
拆出				

### (6) 关联方资产转让、债务重组情况

单位：元

关联方	关联交易类型	关联交易内容	关联交易定价原则	本期发生额		上期发生额	
				金额	占同类交易金额的比例 (%)	金额	占同类交易金额的比例 (%)

### (7) 其他关联交易

无

## 6、关联方应收应付款项

上市公司应收关联方款项

单位：元

项目名称	关联方	期末		期初	
		账面余额	坏账准备	账面余额	坏账准备

上市公司应付关联方款项

单位：元

项目名称	关联方	期末金额	期初金额
------	-----	------	------

## 九、股份支付

### 1、股份支付总体情况

单位：元

股份支付情况的说明

## 2、以权益结算的股份支付情况

单位：元

以权益结算的股份支付的说明

## 3、以现金结算的股份支付情况

单位：元

以现金结算的股份支付的说明

## 4、以股份支付服务情况

单位：元

## 5、股份支付的修改、终止情况

## 十、或有事项

### 1、未决诉讼或仲裁形成的或有负债及其财务影响

本期无未决诉讼或仲裁形成的或有负债

### 2、为其他单位提供债务担保形成的或有负债及其财务影响

截至2013年12月31日公司无为其他单位提供债务担保形成的或有负债

其他或有负债及其财务影响

无需披露的其他或有负债事项

## 十一、承诺事项

### 1、重大承诺事项

#### 1、已签订的尚未履行或尚未完全履行的对外投资合同及有关财务支出

2013年10月24日，公司召开第二届董事会第十六次会议，审议通过了公司以自有资金购买德国籍自然人Martin Witulski先生所持有SuK Kunststofftechnik GmbH 100%的股权的决议

2013年12月16日，双方签订股权收购协议。协定股权转让款包括固定价款及浮动价款。公司已于2013年12月20日支付200万欧元固定价款部分，浮动售价取决于公司于2013，2014，2015及2016年度取得的税后净利润。

#### 2、截至2013年12月31日公司无已签订的正在或准备履行的大额发包合同及财务影响。

#### 3、已签订的正在或准备履行的租赁合同及财务影响

出租方	租赁合同内容	租赁起始日	租赁期	年租金	合同租金总额	累计未付租金

遂宁广利工业发展有限公司	厂房租赁	2013-1-5	5年	342,450.00	1,369,800.00	1,369,800.00
昆山市锦发富民合作社	宿舍租赁	2012-3-1	2年	168,000.00	168,000.00	
庚威科技(苏州)有限公司	仓库租赁	2012-6-5	2年	105,958.92	211,917.84	52,980.92
江西联龙电子电器有限公司	厂房租赁	2012-6-15	2年	235,656.00	471,312.00	117,828.00
江西联龙电子电器有限公司	宿舍租赁	2012-6-15	2年	203,880.00	407,760.00	101,940.00
江西联龙电子电器有限公司	食堂租赁	2012-6-15	2年	41,256.00	82,512.00	20,628.00
江西联龙电子电器有限公司	厂房租赁	2013-4-15	5年	350,568.00	1,752,840.00	1,402,272.00
吉安市龙腾科技有限公司	厂房租赁	2013-4-1	5年	678,000.00	3,390,000.00	2,712,000.00
珠海爱美电子科技有限公司	厂房租赁	2013-11-1	1年	120,000.00	120,000.00	10,000.00
珠海市建泰电子科技有限公司	厂房租赁	2012-12-14	18个月	1,080,000.00	1,620,000.00	192,233.38
新青村经济联社	厂房租赁	2012-7-10	3年	126,000.00	378,000.00	31,500.00
新青村经济联社	厂房租赁	2009-7-10	6年	447,000.00	2,682,000.00	111,750.00
吴兴区织里镇人民政府	厂房租赁	2013-1-1	10年	2,392,099.20	23,920,992.00	19,136,793.60
昆山市锦溪镇集体资产经营有限公司	宿舍租赁	2011-11-30	3年	2,063,727.36	6,191,182.08	3,095,591.04
昆山市锦发富民合作社	宿舍租赁	2013-9-1	1年	240,000.00	240,000.00	120,000.00
The IRVINE Company LLC	办公室	2013-12-6	25个月	322,135.81	654,953.39	654,953.39

4、截至2013年12月31日公司无已签订的正在或准备履行的并购协议

5、截至2013年12月31日公司无已签订的正在或准备履行的重组计划。

#### 6、其他重大财务承诺事项

(1) 2013年10月26日立讯精密第二届董事会第十六次会议审议通过《关于立讯精密对全资子公司 ICT-LANTO LIMITED (联滔电子有限公司) 增资的议案》，同意公司以自有资金人民币3亿元对全资子公司 ICT-LANTO LIMITED 进行增资，增资后，公司持有 ICT-LANTO LIMITED 的股权比例不变，持股比例为100%。持股仍比例为100%。截至本报告日签发日公司尚未向深圳发改委递送增资申请。

(2) 2013年8月19日，公司召开的2013年第一次临时股东大会审议通过了关于公司拟申请发行公司规模不超过10亿元债券的相关议案。公司于2013年12月25日收到中国证券监督管理委员会《关于核准立讯精密工业股份有限公司公开发行公司债券的批复》（证监许可[2013] 1616号），核准公司向社会公开发行面值不超过10亿元的公司债券，首期发行面值不少于总发行面值的50%，自核准发行之日起6个月内完成；其余各期债券发行，自核准发行之日起24个月内完成。

## 2、前期承诺履行情况

本公司无需要披露的前期承诺事项。

## 十二、资产负债表日后事项

### 1、重要的资产负债表日后事项说明

单位：元

项目	内容	对财务状况和经营成果的影响数	无法估计影响数的原因

### 2、资产负债表日后利润分配情况说明

单位：元

拟分配的利润或股利	38,322,900.00
-----------	---------------

### 3、其他资产负债表日后事项说明

(1) 2013年12月30日，公司第二届董事会第十七次会议审议通过了公司通过招商银行股份有限公司深圳分行为子公司ICT-LANTO LIMITED(联滔电子有限公司)向台新国际商业银行申请不超过1亿元人民币(或等值外币)的内保外贷额度提供担保，有效期为自融资发生之日起一年；通过中国农业银行股份有限公司深圳宝安支行为子公司ICT-LANTO LIMITED(联滔电子有限公司)向玉山商业银行股份有限公司申请合计不超过1亿元人民币(或等值外币)的内保外贷额度提供担保，有效期为自融资发生之日起一年。2014年1月15日，公司召开临时股东大会，审议通过了上述议案。

(2) 2013年12月30日，公司召开第二届董事会第十七次会议，审议通过公司与子公司博硕科技(江西)有限公司法人股东ASLINK PRECISION CO., LTD签订股权转让协议，以人民币9,483万价格收购其持有的博硕科技(江西)有限公司25%的股权。公司于2014年1月31日按规定支付首期股权转让价款948.3万元，并于2014年1月13日完成在吉安县工商管理局完成工商变更登记。股权收购完成后，博硕科技成为本公司的全资子公司。

(3) 公司于2014年2月17日接到公司大股东香港立讯有限公司(以下简称“立讯有限”)通知，立讯有限于2014年2月14日将其持有的公司62,000,000股无限售流通股股份(占公司股份总数的11.32%)质押给招商银行股份有限公司深圳新安支行，用于质押担保，质押期限为壹年。该质押担保已在中国证券登记结算有限责任公司深圳分公司办理了质押登记手续，质押登记日为2014年02月14日。立讯有限共持有公司股份343,148,000股，占公司股份总数的62.6789%。截止本次报告日，立讯有限共质押其持有的公司股份62,000,000股，占公司股份总数的11.32%。

### 十三、其他重要事项

#### 1、非货币性资产交换

#### 2、债务重组

#### 3、企业合并

#### 4、租赁

#### 5、期末发行在外的、可转换为股份的金融工具

#### 6、以公允价值计量的资产和负债

单位：元

项目	期初金额	本期公允价值变动损益	计入权益的累计公允价值变动	本期计提的减值	期末金额
金融资产					
1.以公允价值计量且其变动计入当期损益的金融资产(不含衍生金融资产)	0.00	0.00	0.00	0.00	0.00
金融资产小计	0.00	0.00	0.00	0.00	0.00
上述合计	0.00	0.00	0.00	0.00	0.00
金融负债	0.00	0.00	0.00	0.00	0.00

#### 7、外币金融资产和外币金融负债

单位：元

项目	期初金额	本期公允价值变动损益	计入权益的累计公允价值变动	本期计提的减值	期末金额
金融资产					
金融资产小计	0.00	0.00	0.00	0.00	0.00
金融负债	0.00	0.00	0.00	0.00	0.00

#### 8、年金计划主要内容及重大变化

#### 9、其他

(1) 2012年9月25日公司第一届董事会第二十次会议审议并通过了《全资子公司ICT-LANTO LIMITED 参与关联方台湾宣德科技股份有限公司非公开定向增发股票的议案》，同意ICT-LANTO LIMITED拟使用自筹资金人民币不超过6,000万人民币（或等值外币）认购台湾宣德科技股份有限公司（以下简称“宣德科技”）

非公开定向增发股票。

经国家发展和改革委员会《国家发展改革委关于深圳立讯精密工业股份有限公司参股台湾宣德科技股份有限公司项目核准的批复》（发改外资[2013]394号）文件及深圳市发展和改革委员会《深圳市发展改革委转发国家发展改革委关于深圳立讯精密工业股份有限公司参股台湾宣德科技股份有限公司项目核准批复的通知》（“深发改[2013]378号”）文件核准。

2013年3月8日，公司全资子公司ICT-LANTO LIMITED认购宣德科技定向增发的13.7068%股权，支付25,024万台币；2013年9月10日，公司自四名自然人处协议购得宣德科技10.2959%股权，合计共持有宣德科技24.0027%股权，成为公司第一大股东。

2013年11月29日，宣德科技召开临时股东大会，对公司董事进行改选改选后ICT-LANTO LIMITED派驻代表在宣德科技董事会中占有4/5席位。

（2）2013年12月30日，公司第二届董事会第十七次会议审议通过了公司为全资孙公司东莞讯滔电子有限公司向中国建设银行股份有限公司东莞市分行申请不超过3,000万人民币的综合授信，并同意在上述银行的审批额度内办理所有一切有关银行事项相关业务，具体授信额度最终以银行实际审批的授信额度为准，有效期为自融资发生之日起一年。

审议通过了立讯精密向招商银行股份有限公司深圳分行申请不超过7.5亿元人民币的综合授信额度；向中国农业银行股份有限公司深圳宝安支行申请不超过6亿元人民币的综合授信额度。并同意在上述银行的审批额度内办理所有一切有关银行事项相关业务，具体授信额度最终以银行实际审批的授信额度为准，内容包括人民币贷款、应收账款融资贷款、衍生产品、银行承兑汇票、信用证、保函等信用品种，授信期间为一年。

（3）子公司广东协创精密工业有限公司，原名“协创精密工业（深圳）有限公司”于2013年进行了迁移和名称变更，于2013年4月15日取得东莞市工商行政管理局粤莞核变通外字【2013】第1300240414号《核准变更登记通知书》，住所由深圳市宝安区沙井街道新桥新发工业区东区第2排第6号，变更为东莞市清溪镇青皇村委会吊八山地段厂房C栋3层；公司名称变更为广东协创精密工业有限公司。已于2013年4月15日完成工商变更，变更后营业执照号：440306501125355。

## 十四、母公司财务报表主要项目注释

### 1、应收账款

#### （1）应收账款

单位：元

种类	期末数				期初数			
	账面余额		坏账准备		账面余额		坏账准备	
	金额	比例 (%)	金额	比例 (%)	金额	比例 (%)	金额	比例 (%)
按组合计提坏账准备的应收账款								
未逾期组合	334,462,984.15	98.44 %			330,368,592.61	99.42%		
账龄组合	5,312,616.19	1.56%	281,175.80	5.29%	1,925,970.09	0.58%	153,381.28	0.88%
组合小计	339,775,600.34	100%	281,175.80	0.08%	332,294,562.70	100%	153,381.28	0.05%

合计	339,775,600.34	--	281,175.80	--	332,294,562.70	--	153,381.28	--
----	----------------	----	------------	----	----------------	----	------------	----

应收账款种类的说明

期末单项金额重大并单项计提坏账准备的应收账款

适用  不适用

组合中，采用账龄分析法计提坏账准备的应收账款

适用  不适用

单位：元

账龄	期末数			期初数		
	账面余额		坏账准备	账面余额		坏账准备
	金额	比例 (%)		金额	比例 (%)	
1 年以内						
其中：	--	--	--	--	--	--
逾期 1 天至 60 天	4,884,262.45	91.94%	1,718.36	1,599,011.00	83.02%	15,990.11
逾期 61 天至 120 天	78,307.06	1.47%	2,670.19	6,910.00	0.36%	345.50
逾期 121 天至 180 天				57,447.19	2.98%	5,744.72
逾期 181 天至 365 天	85,324.29	1.61%	17,064.86			
1 年以内小计	5,047,893.80	95.02%	21,453.41	1,663,368.19	86.36%	22,080.33
1 至 2 年	10,000.00	0.19%	5,000.00	262,601.90	13.63%	131,300.95
2 至 3 年	254,722.39	4.79%	254,722.39			
合计	5,312,616.19	--	281,175.80	1,925,970.09	--	153,381.28

组合中，采用余额百分比法计提坏账准备的应收账款

适用  不适用

组合中，采用其他方法计提坏账准备的应收账款

适用  不适用

期末单项金额虽不重大但单项计提坏账准备的应收账款

适用  不适用

## (2) 本报告期转回或收回的应收账款情况

单位：元

应收账款内容	转回或收回原因	确定原坏账准备的依据	转回或收回前累计已计提坏账准备金额	转回或收回金额



期末单项金额重大或虽不重大但单独进行减值测试的应收账款坏账准备计提

单位：元

应收账款内容	账面余额	坏账金额	计提比例（%）	理由
合计	0.00	0.00	--	--

单项金额不重大但按信用风险特征组合后该组合的风险较大的应收账款的说明

无

### （3）本报告期实际核销的应收账款情况

单位：元

单位名称	应收账款性质	核销时间	核销金额	核销原因	是否因关联交易产生

应收账款核销说明

无

### （4）本报告期应收账款中持有公司 5%（含 5%）以上表决权股份的股东单位情况

单位：元

单位名称	期末数		期初数	
	账面余额	计提坏账金额	账面余额	计提坏账金额

### （5）金额较大的其他的应收账款的性质或内容

无

### （6）应收账款中金额前五名单位情况

单位：元

单位名称	与本公司关系	金额	年限	占应收账款总额的比例（%）
客户 1	关联方	152,058,608.84	未逾期	44.75%
客户 2	关联方	70,215,295.40	未逾期	20.67%
客户 3	非关联方	41,581,548.07	未逾期	12.24%
客户 4	非关联方	41,373,616.97	未逾期	12.18%
客户 5	非关联方	7,522,678.45	未逾期	2.21%
合计	--	312,751,747.73	--	92.05%

### （7）应收关联方账款情况

单位：元

单位名称	与本公司关系	金额	占应收账款总额的比例(%)
立讯精密有限公司	母子公司	152,058,608.84	44.75%
ICT-LANTO LIMITED	母子公司	70,215,295.40	20.67%
东莞讯滔电子有限公司	母子公司	6,005,332.34	1.77%
协讯电子(吉安)有限公司	母子公司	354,449.69	0.1%
亳州联滔电子有限公司	母子公司	234,808.86	0.07%
博硕科技(江西)有限公司	母子公司	221,219.95	0.07%
深圳市科尔通实业有限公司	母子公司	112,640.57	0.03%
遂宁立讯精密工业有限公司	母子公司	35,159.38	0.01%
昆山联滔电子有限公司	母子公司	6,984.90	0%
合计	--	229,244,499.93	67.47%

## (8)

不符合终止确认条件的应收账款的转移金额为 0.00 元。

## (9) 以应收款项为标的资产进行资产证券化的,需简要说明相关交易安排

无

## 2、其他应收款

## (1) 其他应收款

单位: 元

种类	期末数				期初数			
	账面余额		坏账准备		账面余额		坏账准备	
	金额	比例(%)	金额	比例(%)	金额	比例(%)	金额	比例(%)
按组合计提坏账准备的其他应收款								
账龄组合	46,297,284.61	100%			15,986,823.05	100%		
组合小计	46,297,284.61	100%			15,986,823.05	100%		
合计	46,297,284.61	--		--	15,986,823.05	--		--

其他应收款种类的说明

期末单项金额重大并单项计提坏账准备的其他应收款

适用  不适用

组合中,采用账龄分析法计提坏账准备的其他应收款

适用  不适用

单位：元

账龄	期末数			期初数		
	账面余额		坏账准备	账面余额		坏账准备
	金额	比例 (%)		金额	比例 (%)	
1 年以内						
其中：	--	--	--	--	--	--
1 天至 60 天	27,875,618.11	60.21%		10,784,891.64	67.45%	
61 天至 120 天	18,099,576.09	39.09%		3,967,379.78	24.82%	
121 天至 180 天	9,000.00	0.02%		394,774.44	2.47%	
181 天至 365 天	79,852.99	0.17%		463,677.20	2.9%	
1 年以内小计	46,064,047.19	0.99%		15,610,723.06	0.98%	
1 至 2 年	190,737.43	0.41%		63,299.99	0.4%	
2 至 3 年	42,499.99	0.09%		312,800.00	1.96%	
合计	46,297,284.61	--		15,986,823.05	--	

组合中，采用余额百分比法计提坏账准备的其他应收款

□ 适用 √ 不适用

组合中，采用其他方法计提坏账准备的其他应收款

□ 适用 √ 不适用

期末单项金额虽不重大但单项计提坏账准备的其他应收款

□ 适用 √ 不适用

**(2) 本报告期转回或收回的其他应收款情况**

单位：元

其他应收款内容	转回或收回原因	确定原坏账准备的依据	转回或收回前累计已计提坏账准备金额	转回或收回金额
---------	---------	------------	-------------------	---------

期末单项金额重大或虽不重大但单独进行减值测试的其他应收账款坏账准备计提

单位：元

应收账款内容	账面余额	坏账金额	计提比例 (%)	理由
--------	------	------	----------	----

单项金额不重大但按信用风险特征组合后该组合的风险较大的其他应收款的说明

无

**(3) 本报告期实际核销的其他应收款情况**

单位：元

单位名称	其他应收款性质	核销时间	核销金额	核销原因	是否因关联交易产生
------	---------	------	------	------	-----------

其他应收款核销说明

无

(4) 本报告期其他应收款中持有公司 5%（含 5%）以上表决权股份的股东单位情况

单位：元

单位名称	期末数		期初数	
	账面余额	计提坏账金额	账面余额	计提坏账金额

(5) 金额较大的其他应收款的性质或内容

无

(6) 其他应收款金额前五名单位情况

单位：元

单位名称	与本公司关系	金额	年限	占其他应收款总额的比例(%)
出口退税		27,666,818.11	1-60 天	59.76%
东莞讯滔电子有限公司	关联方	18,076,092.04	61-120 天	39.04%
上海研发中心	非关联方	170,240.73	1-2 年	0.37%
深圳市宝银丰物业管理 有限公司	非关联方	160,000.00	1-60 天	0.35%
杜雄涛	公司员工	70,652.99	181-365 天	0.15%
合计	--	46,143,803.87	--	99.67%

(7) 其他应收关联方账款情况

单位：元

单位名称	与本公司关系	金额	占其他应收款总额的比例(%)
东莞讯滔电子有限公司	孙公司	18,076,092.04	39.04%
合计	--	18,076,092.04	39.04%

(8)

不符合终止确认条件的其他应收款项的转移金额为 0.00 元。

(9) 以其他应收款项为标的资产进行资产证券化的，需简要说明相关交易安排

无

## 3、长期股权投资

单位：元

被投资单位	核算方法	投资成本	期初余额	增减变动	期末余额	在被投资单位持股比例(%)	在被投资单位表决权比例(%)	在被投资单位持股比例与表决权比例不一致的说明	减值准备	本期计提减值准备	本期现金红利
协讯电子（吉安）有限公司	成本法		85,735,335.10		85,735,335.10	75%	75%				
广东协创精密工业有限公司	成本法		31,434,312.00		31,434,312.00	75%	75%				
博硕科技（江西）有限公司	成本法		168,000,000.00		168,000,000.00	75%	75%				
昆山联滔电子有限公司	成本法		580,000,000.00		580,000,000.00	60%	60%				
东莞立德精密工业有限公司	成本法		60,000,000.00		60,000,000.00	100%	100%				
立讯精密工业（昆山）有限公司	成本法		120,000,000.00		120,000,000.00	100%	100%				
立讯精密有限公司	成本法		32,423,829.90		32,423,829.90	100%	100%				
立讯精密科技有限公司	成本法		58,059,935.32		58,059,935.32	100%	100%				
ICT-LAN T LIMITE D	成本法		13,293,770.26		13,293,770.26	100%	100%				
深圳市科尔通实业有限公司	成本法		75,000,000.00	36,800,000.00	111,800,000.00	100%	100%				
万安协讯	成本法		40,000,000.00		40,000,000.00	100%	100%				

电子有限公司			0.00		0.00						
福建源光 亚明电器	成本法		95,563,05 2.62		95,563,05 2.62	55%	55%				
珠海双赢 柔软电路 有限公司	成本法		167,000,0 00.00		167,000,0 00.00	100%	100%				
吉安市吉 州区立讯 电子有限 公司	成本法		0.00	8,000,000 .00	8,000,000 .00	100%	100%				
兴宁立讯 精密工业 有限公司	成本法		0.00	5,000,000 .00	5,000,000 .00	100%	100%				
遂宁立讯 精密工业 有限公司	成本法		0.00	20,000,00 0.00	20,000,00 0.00	100%	100%				
合计	--		1,526,510 ,235.20	69,800,00 0.00	1,596,310 ,235.20	--	--	--			

长期股权投资的说明

#### 4、营业收入和营业成本

##### (1) 营业收入

单位：元

项目	本期发生额	上期发生额
主营业务收入	924,880,234.72	721,056,290.69
其他业务收入	1,053,584.00	880,271.00
合计	925,933,818.72	721,936,561.69
营业成本	738,014,699.86	568,387,626.03

##### (2) 主营业务（分行业）

单位：元

行业名称	本期发生额		上期发生额	
	营业收入	营业成本	营业收入	营业成本
工 业	924,880,234.72	737,770,862.11	721,056,290.69	568,140,567.63
合计	924,880,234.72	737,770,862.11	721,056,290.69	568,140,567.63

**(3) 主营业务（分产品）**

单位：元

产品名称	本期发生额		上期发生额	
	营业收入	营业成本	营业收入	营业成本
连接器	924,880,234.72	737,770,862.11	721,056,290.69	568,140,567.63
合计	924,880,234.72	737,770,862.11	721,056,290.69	568,140,567.63

**(4) 主营业务（分地区）**

单位：元

地区名称	本期发生额		上期发生额	
	营业收入	营业成本	营业收入	营业成本
境内	293,611,028.29	249,781,707.43	202,159,474.97	157,323,577.20
境外	631,269,206.43	487,989,154.68	518,896,815.72	410,816,990.43
合计	924,880,234.72	737,770,862.11	721,056,290.69	568,140,567.63

**(5) 公司来自前五名客户的营业收入情况**

单位：元

客户名称	营业收入总额	占公司全部营业收入的比例(%)
客户 1	413,817,513.49	44.69%
客户 2	104,517,294.89	11.29%
客户 3	102,419,871.37	11.06%
客户 4	25,128,985.30	2.71%
客户 5	24,005,447.12	2.59%
合计	669,889,112.17	72.34%

营业收入的说明

**5、投资收益****(1) 投资收益明细**

单位：元

项目	本期发生额	上期发生额
成本法核算的长期股权投资收益		99,000,000.00
处置交易性金融资产取得的投资收益	3,697,870.00	735,716.00

合计	3,697,870.00	99,735,716.00
----	--------------	---------------

**(2) 按成本法核算的长期股权投资收益**

单位：元

被投资单位	本期发生额	上期发生额	本期比上期增减变动的原因
昆山联滔电子有限公司		54,000,000.00	
广东协创精密工业有限公司		22,500,000.00	
协讯电子（吉安）有限公司		22,500,000.00	
合计		99,000,000.00	--

**(3) 按权益法核算的长期股权投资收益**

单位：元

被投资单位	本期发生额	上期发生额	本期比上期增减变动的原因
-------	-------	-------	--------------

投资收益的说明

无

**6、现金流量表补充资料**

单位：元

补充资料	本期金额	上期金额
1. 将净利润调节为经营活动现金流量：	--	--
净利润	96,893,914.46	183,091,198.63
加：资产减值准备	127,794.52	27,140.30
固定资产折旧、油气资产折耗、生产性生物资产折旧	8,091,415.91	8,563,020.74
无形资产摊销	3,151,391.35	1,029,605.14
长期待摊费用摊销	6,286.95	
处置固定资产、无形资产和其他长期资产的损失（收益以“-”号填列）	402,462.71	5,058.75
公允价值变动损失（收益以“-”号填列）	-5,689,210.00	-378,900.00
财务费用（收益以“-”号填列）	5,169,570.47	2,296,010.03
投资损失（收益以“-”号填列）	-3,697,870.00	-99,735,716.00
递延所得税资产减少（增加以“-”号填列）	-19,169.17	-4,071.05
递延所得税负债增加（减少以“-”号填列）	910,216.50	
存货的减少（增加以“-”号填列）	-11,182,896.36	-14,050,281.42
经营性应收项目的减少（增加以“-”号填列）	-40,517,020.33	-156,266,509.28



经营性应付项目的增加（减少以“-”号填列）	163,046,761.97	72,625,218.79
经营活动产生的现金流量净额	216,693,648.98	-2,798,225.37
2. 不涉及现金收支的重大投资和筹资活动：	--	--
3. 现金及现金等价物净变动情况：	--	--
现金的期末余额	124,893,866.19	48,145,288.70
减：现金的期初余额	48,145,288.70	126,645,316.41
现金及现金等价物净增加额	76,748,577.49	-78,500,027.71

## 7、反向购买下以评估值入账的资产、负债情况

反向购买下以公允价值入账的资产、负债情况

单位：元

项目	公允价值	确定公允价值方法	公允价值计算过程	原账面价值
----	------	----------	----------	-------

反向购买形成长期股权投资的情况

单位：元

项目	反向购买形成的长期股权投资金额	长期股权投资计算过程
----	-----------------	------------

## 十五、补充资料

### 1、当期非经常性损益明细表

单位：元

项目	金额	说明
非流动资产处置损益（包括已计提资产减值准备的冲销部分）	21,350,793.46	
计入当期损益的政府补助（与企业业务密切相关，按照国家统一标准定额或定量享受的政府补助除外）	54,690,997.95	
除上述各项之外的其他营业外收入和支出	276,165.01	
减：所得税影响额	8,003,008.27	
少数股东权益影响额（税后）	15,732,325.05	
合计	52,582,623.10	--

计入当期损益的政府补助为经常性损益项目，应说明逐项披露认定理由。

适用  不适用

### 2、境内外会计准则下会计数据差异

#### （1）同时按照国际会计准则与按照中国会计准则披露的财务报告中净利润和净资产差异情况

单位：元

	归属于上市公司股东的净利润		归属于上市公司股东的净资产	
	本期数	上期数	期末数	期初数
按中国会计准则	339,775,798.82	263,091,913.13	2,317,537,406.17	2,051,872,725.83
按国际会计准则调整的项目及金额				

## (2) 同时按照境外会计准则与按照中国会计准则披露的财务报告中净利润和净资产差异情况

单位：元

	归属于上市公司股东的净利润		归属于上市公司股东的净资产	
	本期数	上期数	期末数	期初数
按中国会计准则	339,775,798.82	263,091,913.13	2,317,537,406.17	2,051,872,725.83
按境外会计准则调整的项目及金额				

无

## (3) 境内外会计准则下会计数据差异原因说明

无

## 3、净资产收益率及每股收益

单位：元

报告期利润	加权平均净资产收益率 (%)	每股收益	
		基本每股收益	稀释每股收益
归属于公司普通股股东的净利润	15.48%	0.62	0.62
扣除非经常性损益后归属于公司普通股股东的净利润	13.09%	0.48	0.48

## 4、公司主要会计报表项目的异常情况及原因的说明

报表项目	本期金额	上期金额	变动比率	变动原因
货币资金	737,335,487.25	451,687,300.48	63.24%	合并范围新增子公司影响
交易性金融资产	26,195,725.00	2,764,900.00	847.44%	远期结汇交易增加影响
应收票据	50,952,488.41	33,878,617.83	50.40%	票据结算业务增加影响
应收账款	1,705,744,951.98	1,157,121,026.13	47.41%	收入增加影响
预付款项	114,868,118.03	61,375,755.65	87.16%	采购设备增加影响
存货	678,232,629.91	414,258,063.82	63.72%	合并范围新增子公司影响
可供出售金融资产		3,260,609.03	-100.00%	子公司持有金融资产意图转变所致
固定资产	1,433,454,589.46	911,121,401.60	57.33%	合并范围新增子公司及在建

				工程转固影响
在建工程	322,157,898.90	184,982,501.54	74.16%	子公司建设项目增加所致
无形资产	336,772,185.02	220,511,859.80	52.72%	合并范围新增子公司影响
长期待摊费用	18,821,520.54	13,405,979.89	40.40%	合并范围新增子公司影响
递延所得税资产	15,883,186.68	4,444,439.82	257.37%	合并范围新增子公司影响
短期借款	1,090,736,207.62	439,080,742.92	148.41%	融资需求引致借款增加
应付票据	54,570,591.61	26,362,235.24	107.00%	票据结算业务增加影响
应付账款	1,206,191,681.11	772,980,977.42	56.04%	合并范围变动及业务增加影响
预收款项	7,272,088.83	300,859.40	2317.11%	孙公司昆山模具业务增加
应付职工薪酬	143,690,606.77	94,767,529.88	51.62%	随收入增加职工人数增加影响
应交税费	1,119,984.05	7,500,330.05	-85.07%	出口份额增加，因出口退税 增值税减少所致
应付利息	1,112,037.88	221,933.27	401.07%	借款增加影响
其他应付款	199,569,699.83	151,749,590.97	31.51%	合并范围新增子公司影响
一年内到期的非流动 负债	15,472,500.00		100.00%	一年内到期长期借款所致
长期借款	271,173,500.00		100.00%	融资需求引致借款增加
长期应付款	69,273.56	2,188,926.26	-96.84%	融资租赁设备到期影响
预计负债	3,485,153.45		100.00%	子公司辞退福利影响
递延所得税负债	25,203,057.62	14,290,501.07	76.36%	合并范围新增子公司影响
股本	547,470,000.00	364,980,000.00	50.00%	资本公积转增股本所致
未分配利润	879,589,351.98	601,937,143.60	46.13%	业绩增加影响
营业收入	4,591,656,697.76	3,147,201,586.78	45.90%	业绩增加及合并范围新增子 公司影响
营业成本	3,647,048,253.19	2,480,004,094.65	47.06%	业绩增加及合并范围新增子 公司影响
销售费用	80,651,254.18	54,663,319.44	47.54%	业绩增加及合并范围新增子 公司影响
管理费用	342,548,926.01	196,956,060.41	73.92%	合并范围变动影响及研发支 出投入增加所致
财务费用	62,532,360.34	10,133,013.00	517.12%	借款增加影响
资产减值损失	12,038,500.59	1,105,655.14	988.81%	资产减值增加及合并范围新 增子公司影响
公允价值变动收益	23,136,475.00	2,764,900.00	736.79%	远期结汇业务公允价值变动 影响
投资收益	46,376,945.18	5,172,203.66	796.66%	远期结汇业务实现影响
营业外收入	56,829,656.82	13,784,599.98	312.27%	政府补助增加影响
营业外支出	3,461,521.62	1,476,006.55	134.52%	固定资产处置损失影响

## 第十一节 备查文件目录

- 一、载有法定代表人、主管会计工作负责人、会计机构负责人签名并盖章的财务报表。
- 二、载有会计师事务所盖章、注册会计师签名并盖章的审计报告原件。
- 三、报告期内在中国证监会指定报纸上公开披露过的所有公司文件的正本及公告的原稿。
- 四、载有法定代表人签名的公司2013年年度报告文本。
- 五、其他有关资料。

立讯精密工业股份有限公司（公章）

法定代表人：

2014年3月3日