



# 飞亚达（集团）股份有限公司

## 2013 年度报告

2014 年 03 月

## 第一节 重要提示、目录和释义

本公司董事会、监事会及董事、监事、高级管理人员保证年度报告内容的真实、准确、完整，不存在虚假记载、误导性陈述或重大遗漏，并承担个别和连带的法律责任。

所有董事均已出席了审议本报告的董事会会议。

公司经本次董事会审议通过的利润分配预案为：以 2013 年 12 月 31 日的公司总股本为基数，向全体股东每 10 股派发现金红利 1.00 元（含税），送红股 0 股（含税），不以公积金转增股本。

公司负责人赖伟宣、主管会计工作负责人李德华及会计机构负责人(会计主管人员)胡性龙声明：保证年度报告中财务报告的真实、准确、完整。

本年度报告涉及的未来计划、发展战略等前瞻性描述不构成公司对投资者的实质承诺，敬请投资者注意投资风险。

## 目录

2013 年度报告.....	2
一、重要提示、目录和释义 .....	2
二、公司简介.....	6
三、会计数据和财务指标摘要 .....	9
四、董事会报告.....	12
五、重要事项.....	27
六、股份变动及股东情况 .....	39
七、董事、监事、高级管理人员和员工情况 .....	44
八、公司治理.....	51
九、内部控制.....	56
十、财务报告.....	57
十一、备查文件目录 .....	57

## 释义

释义项	指	释义内容
本公司、公司、飞亚达	指	飞亚达（集团）股份有限公司
中航国际控股	指	中航国际控股股份有限公司
亨吉利	指	深圳市亨吉利世界名表中心有限公司
天虹商场	指	天虹商场股份有限公司
中航地产	指	中航地产股份有限公司
中航物业	指	中航物业管理有限公司

## 重大风险提示

《证券时报》、《香港商报》和巨潮资讯网 [www.cninfo.com.cn](http://www.cninfo.com.cn) 为本公司 2013 年度选定的信息披露媒体，本公司所有信息均以在上述选定媒体刊登的信息为准，敬请投资者注意投资风险。

## 第二节 公司简介

### 一、公司信息

股票简称	飞亚达 A、飞亚达 B	股票代码	000026、200026
股票上市证券交易所	深圳证券交易所		
公司的中文名称	飞亚达（集团）股份有限公司		
公司的中文简称	飞亚达公司		
公司的外文名称（如有）	FIYTA HOLDINGS LTD.		
公司的外文名称缩写（如有）	FIYTA		
公司的法定代表人	赖伟宣		
注册地址	深圳市南山区高新南一道飞亚达科技大厦		
注册地址的邮政编码	518057		
办公地址	深圳市南山区高新南一道飞亚达科技大厦 20 楼		
办公地址的邮政编码	518057		
公司网址	www.fiytagroup.com		
电子信箱	investor@fiyta.com.cn		

### 二、联系人和联系方式

	董事会秘书	证券事务代表
姓名	陈立彬	张勇
联系地址	深圳市南山区高新南一道飞亚达科技大厦 20 楼	深圳市南山区高新南一道飞亚达科技大厦 20 楼
电话	0755-86013992	0755-86013669
传真	0755-83348369	0755-83348369
电子信箱	investor@fiyta.com.cn	investor@fiyta.com.cn

### 三、信息披露及备置地点

公司选定的信息披露报纸的名称	《证券时报》、《香港商报》
登载年度报告的中国证监会指定网站的网址	www.cninfo.com.cn
公司年度报告备置地点	公司董事会办公室

#### 四、注册变更情况

	注册登记日期	注册登记地点	企业法人营业执照注册号	税务登记号码	组织机构代码
首次注册	1990 年 03 月 30 日	深圳市工商行政管理局	19218978-3	440301520100018	19218978-3
报告期末注册	2013 年 04 月 03 日	深圳市市场监督管理局	440301103196089	440301192189783	19218978-3
公司上市以来主营业务的变化情况（如有）	<p>1993 年 6 月 22 日                      变更前：由生产经营各种指针式石英表及其机芯、零部件，各种计时仪器。机械手表、数字显示电子表。                      变更后：生产经营各种指针式石英表及其机芯、零部件，各种计时仪器，加工批发 K 金首饰表。国内商业、物资供销业（不含专营、专控、专卖商品）。</p> <p>1997 年 1 月 30 日                      变更前：生产经营各种指针式石英表及其机芯、零部件，各种计时仪器，加工批发 K 金首饰表。国内商业、物资供销业（不含专营、专控、专卖商品）。                      变更后：生产经营各种指针式石英表及其机芯、零部件、各种计时仪器、加工批发 K 金首饰表；国内商业、物资供销业（不含专营、专控、专卖商品）。</p> <p>1999 年 2 月 10 日                      变更前：生产经营各种指针式石英表及其机芯、零部件、各种计时仪器、加工批发 K 金首饰表；国内商业、物资供销业（不含专营、专控、专卖商品）。                      变更后：生产经营各种指针式石英表及其机芯、零部件、各种计时仪器、加工批发 K 金首饰表；国内商业、物资供销业（不含专营、专控、专卖商品）；物业管理。</p> <p>2001 年 1 月 10 日                      变更前：生产经营各种指针式石英表及其机芯、零部件、各种计时仪器、加工批发 K 金首饰表；国内商业、物资供销业（不含专营、专控、专卖商品）；物业管理。                      变更后：生产经营各种指针式石英表及其机芯、零部件、各种计时仪器、加工批发 K 金首饰表；国内商业、物资供销业（不含专营、专控、专卖商品）；物业管理。自营进出口业务（按深贸管登记证字第 2000-072 号文执行）。</p> <p>2004 年 2 月 20 日                      变更前：生产经营各种指针式石英表及其机芯、零部件、各种计时仪器、加工批发 K 金首饰表；国内商业、物资供销业（不含专营、专控、专卖商品）；物业管理。自营进出口业务（按深贸管登记证字第 2000-072 号文执行）。                      变更后：生产经营各种指针式石英表及其机芯、零部件、各种计时仪器、加工批发 K 金首饰表（生产场地另行申报）；国内商业、物资供销业（不含专营、专控、专卖商品）；物业管理。自营进出口业务（按深贸管登记证字第 2000-072 号文执行）。</p> <p>2008 年 2 月 29 日                      变更前：生产经营各种指针式石英表及其机芯、零部件、各种计时仪器、加工批发 K 金首饰表（生产场地另行申报）；国内商业、物资供销业（不含专营、专控、专卖商品）；物业管理。自营进出口业务（按深贸管登记证字第 2000-072 号文执行）。                      变更后：生产经营各种指针式石英表及其机芯、零部件、各种计时仪器、加工批发 K 金首饰表（生产场地另行申报）；国内商业、物资供销业（不含专营、专控、专卖商品）；物业管理。自营进出口业务（按深贸管登记证字第 2000-072 号文执行）。</p>				

	专卖商品)；物业管理、物业租赁；自营进出口业务(按深贸管登证字第 2000-072 号文执行)。
历次控股股东的变更情况(如有)	飞亚达(集团)股份有限公司(以下简称"本公司"或"公司")于 1992 年 12 月 25 日经深圳市人民政府办公厅以深府办复[1992]1259 号文批准,由中国航空技术进出口深圳工贸中心(后更名为"中国航空技术深圳有限公司")作为发起人,由"深圳飞亚达计时工业公司"改组设立并更名为"深圳飞亚达(集团)股份有限公司"。1993 年 3 月 10 日,本公司经中国人民银行深圳经济特区分行以[深人银复字(1993)第 070 号文]批准向社会公开发行境内人民币普通股(A 股)和人民币特种股(B 股)股票。根据深圳市证券管理办公室深证办复[1993]20 号文及深圳证券交易所深证市字(1993)第 16 号文批准,本公司的 A 股,B 股股票于 1993 年 6 月 3 日起在深圳证券交易所挂牌交易。1997 年 7 月 4 日,根据中国航空技术深圳有限公司(以下简称"中航技深圳公司")与深圳中航实业股份有限公司(后更名为"深圳中航集团股份有限公司",以下简称"中航集团")签订的股权转让协议,中航技深圳公司将所持有的 7,236 万股法人股(占本公司总股本的 52.24%)转让予中航集团,由此本公司之控股股东由中航技深圳公司变更为中航集团。中航集团于 2012 年完成了非公开发行证券暨资产重组的工商变更,公司控股股东变更为中航国际控股股份有限公司。截止 2013 年 12 月 31 日,中航国际控股股份有限公司持有公司股份比例为 41.49%。

## 五、其他有关资料

公司聘请的会计师事务所

会计师事务所名称	瑞华会计师事务所(特殊普通合伙)
会计师事务所办公地址	北京市东城区永定门西滨河路 8 号院 7 号楼中海地产广场西塔 5-11 层
签字会计师姓名	廖世国、邢向宗

公司聘请的报告期内履行持续督导职责的保荐机构

不适用

公司聘请的报告期内履行持续督导职责的财务顾问

不适用



### 第三节 会计数据和财务指标摘要

#### 一、主要会计数据和财务指标

公司是否因会计政策变更及会计差错更正等追溯调整或重述以前年度会计数据

是  否

	2013 年	2012 年	本年比上年增减(%)	2011 年
营业收入（元）	3,103,496,962.22	3,023,962,527.25	2.63%	2,561,111,471.33
归属于上市公司股东的净利润（元）	130,125,124.48	116,003,746.03	12.17%	143,318,684.51
归属于上市公司股东的扣除非经常性损益的净利润（元）	127,158,503.02	113,231,625.62	12.3%	155,515,717.50
经营活动产生的现金流量净额（元）	79,047,490.92	45,846,659.76	72.42%	-411,201,758.57
基本每股收益（元/股）	0.331	0.295	12.2%	0.365
稀释每股收益（元/股）	0.331	0.295	12.2%	0.365
加权平均净资产收益率（%）	8.69%	8.18%	0.51%	12.05%
	2013 年末	2012 年末	本年末比上年末增减(%)	2011 年末
总资产（元）	3,558,702,591.28	3,326,763,824.86	6.97%	3,061,600,094.74
归属于上市公司股东的净资产（元）	1,536,434,684.56	1,446,677,625.13	6.2%	1,425,864,692.45

#### 二、境内外会计准则下会计数据差异

##### 1、同时按照国际会计准则与按中国会计准则披露的财务报告中净利润和净资产差异情况

单位：元

	归属于上市公司股东的净利润		归属于上市公司股东的净资产	
	本期数	上期数	期末数	期初数
按中国会计准则	130,125,124.48	116,003,746.03	1,536,434,684.56	1,446,677,625.13
按国际会计准则调整的项目及金额				

##### 2、同时按照境外会计准则与按中国会计准则披露的财务报告中净利润和净资产差异情况

单位：元

	归属于上市公司股东的净利润	归属于上市公司股东的净资产

	本期数	上期数	期末数	期初数
按中国会计准则	130,125,124.48	116,003,746.03	1,536,434,684.56	1,446,677,625.13
按境外会计准则调整的项目及金额				

### 3、境内外会计准则下会计数据差异原因说明

不适用

### 三、非经常性损益项目及金额

单位：元

项目	2013 年金额	2012 年金额	2011 年金额	说明
非流动资产处置损益（包括已计提资产减值准备的冲销部分）	388,966.99	-236,304.20	-369,798.63	本年处置闲置办公用房，取得处置收益。
越权审批或无正式批准文件的税收返还、减免	0.00	0.00	0.00	不适用
计入当期损益的政府补助（与企业业务密切相关，按照国家统一标准定额或定量享受的政府补助除外）	3,610,593.36	5,176,129.77	4,006,718.21	不适用
计入当期损益的对非金融企业收取的资金占用费	0.00	0.00	0.00	不适用
企业取得子公司、联营企业及合营企业的投资成本小于取得投资时应享有被投资单位可辨认净资产公允价值产生的收益	0.00	0.00	0.00	不适用
非货币性资产交换损益	0.00	0.00	0.00	不适用
委托他人投资或管理资产的损益	0.00	0.00	0.00	不适用
因不可抗力因素，如遭受自然灾害而计提的各项资产减值准备	0.00	0.00	0.00	不适用
债务重组损益	0.00	0.00	0.00	不适用
企业重组费用，如安置职工的支出、整合费用等	0.00	0.00	0.00	不适用
交易价格显失公允的交易产生的超过公允价值部分的损益	0.00	0.00	0.00	不适用
同一控制下企业合并产生的子公司期初至合并日的当期净损益	0.00	-2,130,265.54	-16,139,115.49	不适用
与公司正常经营业务无关的或有事项产生的损益	0.00	0.00	0.00	不适用
除同公司正常经营业务相关的有效套期保值业务外，持有交易性金融资产、交易性	0.00	0.00	0.00	不适用

金融负债产生的公允价值变动损益，以及处置交易性金融资产、交易性金融负债和可供出售金融资产取得的投资收益				
单独进行减值测试的应收款项减值准备转回	0.00	0.00	0.00	不适用
对外委托贷款取得的损益	0.00	0.00	0.00	不适用
采用公允价值模式进行后续计量的投资性房地产公允价值变动产生的损益	0.00	0.00	0.00	不适用
根据税收、会计等法律、法规的要求对当期损益进行一次性调整对当期损益的影响	0.00	0.00	0.00	不适用
受托经营取得的托管费收入	0.00	0.00	0.00	不适用
除上述各项之外的其他营业外收入和支出	-153,915.17	1,389,127.26	1,256,250.60	本年捐赠支出增加。
其他符合非经常性损益定义的损益项目	0.00	0.00	0.00	不适用
减：所得税影响额	873,382.95	1,425,666.23	918,100.27	不适用
少数股东权益影响额（税后）	5,640.77	900.65	32,987.41	不适用
合计	2,966,621.46	2,772,120.41	-12,197,032.99	--

对公司根据《公开发行证券的公司信息披露解释性公告第 1 号——非经常性损益》定义界定的非经常性损益项目，以及把《公开发行证券的公司信息披露解释性公告第 1 号——非经常性损益》中列举的非经常性损益项目界定为经常性损益的项目，应说明原因

不适用

## 第四节 董事会报告

### 一、概述

2013年，受制于国内经济增速放缓及相关政策影响，公司所处零售行业尤其是钟表行业消费结构出现较大变化，表现为高端消费市场尤其是名表业务下降明显，中端消费市场增长稳定，同时，互联网不断冲击传统行业并开启新的盈利模式。在此背景下，公司继续坚持品牌经营战略，不断优化销售渠道和产品结构，结合假日、VIP顾客等因素开展灵活多样的促销活动，努力增加销售收入，提高单店产出；与此同时，不断优化关键流程，努力提高资产周转效率，加强对成本费用的控制，开展各种管理盈利和创新项目，确保了全年利润的增长。报告期内，公司实现销售收入310,350万元，同比增长2.63%，实现净利润13,013万元，同比增长12.17%。

#### 名表零售：

报告期内，面对严峻的市场环境和低迷的行业氛围，亨吉利公司各项工作紧紧围绕“认清形势、从心开始、创新突破、自强不息”的工作主题开展。本年度，亨吉利公司努力挖掘市场机会，结合节假日开展各类销售活动，确保公司全年收入保持稳定水平；通过尊享时光、悦时光等活动加大对长账龄表款的消化力度，努力优化库存结构；通过开展“淘金活动”加快资金周转速度，减少资金占压，降低各项成本支出；在巩固现有品牌渠道紧密合作关系的基础上审慎拓展高端店面；继续巩固一二线城市，关注发展三四线城市；继续做强强势地区，关注弱势地区的拓展机会；继续推进“销售精英训练营”、“春耕计划”、“乐活学堂”、“明日之星”等各项培训活动，提升员工素质与技能水平。

#### 飞亚达表：

报告期内，飞亚达表继续围绕“4P+C”的品牌要素开展各项工作，通过主题丰富而持续开展的销售竞赛活动确保零售业务持续快速增长；充分发挥代言人效应，通过网络、平面媒体进行事件传播，提升品牌知名度；不断升级渠道质量，大力拓展经销店、专卖店和综合店，快速拓展三四线城市渠道，提升单店效益；稳健推进电子商务业务，电商销售收入持续快速增长；东南亚、台湾、澳门等地区的海外业务取得较大进展；作为国内唯一钟表品牌连续三年入驻巴塞尔钟表展一号馆；持续进行现有产品升级和竞争款式的补充，推出并丰富了心弦、陀飞轮、摄影师、卓雅等多款产品，有力地支撑了一线销售；逐步完善基于品牌提升与业绩增长的人力资源体系，结合品牌战略目标通过“飞鹰计划”等员工培训方案，提升管理人员、销售经理、导购等人员的技能，完善员工职业发展通道，优化人力资源结构，支持业务的长足发展。

#### 物业经营：

报告期内，公司物业经营继续保持了稳定增长，通过加强与物业管理公司的沟通协作以及与客户日常沟通交流，整体管理服务水平进一步提高。在公司自用面积不断增加的情况下，实现了新进及续约租户租金的增长。

## 二、主营业务分析

### 1、概述

报表项目	2013年度	2012年度	增减变动（%）	变动原因
营业收入	3,103,496,962.22	3,023,962,527.25	2.63%	
营业成本	1,990,125,145.74	1,982,326,103.21	0.39%	
销售费用	649,297,842.92	575,687,442.96	12.79%	
管理费用	186,296,159.43	193,404,713.40	-3.68%	
财务费用	100,268,241.55	118,655,716.47	-15.50%	
研发费用	28,586,506.35	24,145,086.19	18.39%	
经营活动产生的现金流量净额	79,047,490.92	45,846,659.76	72.42%	适当控制了网络拓展速度，加强了对现金流的管理
投资活动产生的现金流量净额	-118,283,033.43	-115,539,661.90	2.37%	
筹资活动产生的现金流量净额	7,030,524.33	29,894,776.58	-76.48%	发行公司债券、偿还银行贷款及利息

公司回顾总结前期披露的发展战略和经营计划在报告期内的进展情况

不适用

公司实际经营业绩较曾公开披露过的本年度盈利预测低于或高于 20% 以上的差异原因

不适用

### 2、收入

说明

报表项目	2013年度	2012年度	增减变动（%）
主营业务收入	3,065,746,163.46	2,991,864,757.79	2.47%
其他业务收入	37,750,798.76	32,097,769.46	17.61%
合计	3,103,496,962.22	3,023,962,527.25	2.63%

公司实物销售收入是否大于劳务收入

√ 是 □ 否

行业分类	项目	2013 年	2012 年	同比增减（%）
飞亚达手表的销售	销售量	629,021	620,221	1.42%
	生产量	768,500	757,537	1.45%
	库存量	647,090	507,611	27.48%

相关数据同比发生变动 30% 以上的原因说明

不适用

公司重大的在手订单情况

不适用

公司报告期内产品或服务发生重大变化或调整有关情况

不适用

公司主要销售客户情况

前五名客户合计销售金额（元）	364,634,780.38
前五名客户合计销售金额占年度销售总额比例（%）	11.75%

公司前 5 大客户资料

√ 适用 □ 不适用

序号	客户名称	销售额（元）	占年度销售总额比例（%）
1	第一名	84,763,275.50	2.73%
2	第二名	82,782,435.60	2.67%
3	第三名	77,635,424.56	2.5%
4	第四名	61,844,018.26	1.99%
5	第五名	57,609,626.45	1.86%
合计	--	364,634,780.37	11.75%

### 3、成本

行业分类

单位：元

行业分类	项目	2013 年		2012 年		同比增减(%)
		金额	占营业成本比重(%)	金额	占营业成本比重(%)	
表类	表类	1,957,755,888.80	98.37%	1,947,898,460.61	98.26%	0.11%
租赁	租赁	13,967,490.25	0.7%	20,995,127.45	1.06%	-0.36%

产品分类

单位：元

产品分类	项目	2013 年		2012 年		同比增减(%)
		金额	占营业成本比重(%)	金额	占营业成本比重(%)	
名表	名表	1,733,324,366.47	87.1%	1,743,211,337.42	87.94%	-0.84%
飞亚达表	飞亚达表	224,431,522.33	11.28%	204,687,123.19	10.33%	0.95%
租赁	租赁	13,967,490.25	0.7%	20,995,127.45	1.06%	-0.36%

说明

不适用

公司主要供应商情况

前五名供应商合计采购金额（元）	1,299,943,290.24
前五名供应商合计采购金额占年度采购总额比例（%）	58.33%

公司前 5 名供应商资料

√ 适用 □ 不适用

序号	供应商名称	采购额（元）	占年度采购总额比例（%）
1	第一名	645,476,901.35	28.96%
2	第二名	261,120,407.65	11.72%
3	第三名	220,268,603.62	9.88%
4	第四名	99,170,647.36	4.45%
5	第五名	73,906,730.26	3.32%
合计	--	1,299,943,290.24	58.33%

#### 4、费用

报表项目	2013年度	2012年度	增减变动（%）
销售费用	649,297,842.92	575,687,442.96	12.79%
管理费用	186,296,159.43	193,404,713.40	-3.68%
财务费用	100,268,241.55	118,655,716.47	-15.50%

#### 5、研发支出

公司一直重视科技创新工作，通过自主知识产权的科技创新增强企业的核心竞争力，巩固公司在中国钟表品牌中的自主创新龙头地位，以实现国际化品牌的愿景，并提升整个行业的国际竞争力。2013年度，公司研发支出总额为3,719.1万元，占飞亚达营业收入的5.45%，占公司最近一期经审计净资产的2.42%，占公司最近一期经审计营业收入的1.2%。

#### 6、现金流

单位：元

项目	2013年	2012年	同比增减（%）
经营活动现金流入小计	3,501,829,105.59	3,432,855,080.96	2.01%
经营活动现金流出小计	3,422,781,614.67	3,387,008,421.20	1.06%
经营活动产生的现金流量净额	79,047,490.92	45,846,659.76	72.42%
投资活动现金流入小计	681,892.51	768,471.62	-11.27%
投资活动现金流出小计	118,964,925.94	116,308,133.52	2.28%
投资活动产生的现金流量净额	-118,283,033.43	-115,539,661.90	2.37%
筹资活动现金流入小计	1,791,109,369.63	2,534,134,250.00	-29.32%
筹资活动现金流出小计	1,784,078,845.30	2,504,239,473.42	-28.76%
筹资活动产生的现金流量净额	7,030,524.33	29,894,776.58	-76.48%
现金及现金等价物净增加额	-32,757,883.97	-39,551,435.31	-17.18%

相关数据同比发生变动 30% 以上的原因说明

√ 适用 □ 不适用

报告期内，经营活动产生的现金流量净额较去年同比上升72.42%，主要由于适当控制了网络拓展速度，加强了对现金流的管理。

报告期内，筹资活动产生的现金流量净额较去年同比下降76.48%，主要由于发行公司债券、偿还银行贷款及利息。

报告期内公司经营活动的现金流量与本年度净利润存在重大差异的原因说明

不适用

### 三、主营业务构成情况

单位：元

	营业收入	营业成本	毛利率(%)	营业收入比上年同期增减(%)	营业成本比上年同期增减(%)	毛利率比上年同期增减(%)
分行业						
表类	2,984,547,987.19	1,957,755,888.80	34.4%	2.17%	0.51%	1.08%
租赁	81,198,176.27	13,967,490.25	82.8%	15.07%	-33.47%	12.55%
分产品						
名表	2,301,861,216.97	1,733,324,366.47	24.7%	-1.66%	-0.57%	-0.82%
飞亚达表	682,686,770.22	224,431,522.33	67.13%	17.56%	9.65%	2.38%
租赁	81,198,176.27	13,967,490.25	82.8%	15.07%	-33.47%	12.55%
分地区						
华南地区	976,738,481.63	607,835,407.97	37.77%	9.05%	6.42%	1.54%
西北地区	558,311,345.16	363,009,177.34	34.98%	-15.32%	-17.17%	1.45%
华北地区	493,280,745.22	322,405,824.15	34.64%	2.93%	0.65%	1.48%
华东地区	432,760,214.07	281,143,805.58	35.03%	7.07%	5.08%	1.23%
东北地区	282,672,877.95	184,819,369.04	34.62%	-0.58%	-2.76%	1.47%
西南地区	321,982,499.43	212,509,794.97	34%	19.63%	17.07%	1.44%

公司主营业务数据统计口径在报告期发生调整的情况下，公司最近 1 年按报告期末口径调整后的主营业务数据

不适用

### 四、资产、负债状况分析

#### 1、资产项目重大变动情况

单位：元

	2013 年末		2012 年末		比重增减(%)	重大变动说明
	金额	占总资产比例(%)	金额	占总资产比例(%)		



货币资金	107,663,110.74	3.03%	140,420,994.71	4.22%	-1.19%	不适用
应收账款	324,457,339.19	9.12%	309,117,274.31	9.29%	-0.17%	不适用
存货	2,123,342,820.93	59.67%	1,883,265,248.76	56.61%	3.06%	不适用
投资性房地产	235,235,684.76	6.61%	244,379,430.63	7.35%	-0.74%	不适用
长期股权投资	43,322,940.12	1.22%	41,733,741.79	1.25%	-0.03%	不适用
固定资产	306,888,964.31	8.62%	317,801,267.87	9.55%	-0.93%	不适用
在建工程	6,608,187.55	0.19%	3,866,365.79	0.12%	0.07%	不适用

## 2、负债项目重大变动情况

单位：元

	2013 年		2012 年		比重增减 (%)	重大变动说明
	金额	占总资产比例 (%)	金额	占总资产比例 (%)		
短期借款	1,023,000,000.00	28.75%	1,409,800,000.00	42.38%	-13.63%	不适用
长期借款	173,274,950.01	4.87%	48,383,020.45	1.45%	3.42%	不适用

## 3、以公允价值计量的资产和负债

不适用

## 五、核心竞争力分析

飞亚达公司的核心竞争力是能使公司为顾客提供特定价值的一组技能与技术的集合，是一系列产品或服务取得领先地位所必须依赖的竞争能力，它包括品牌塑造能力，优质服务能力，产品创新能力，知识管理能力和战略人力资源管理能力。报告期内，公司在科技平台建设和科技创新方面取得丰硕成果。经过十余年的不懈努力，公司技术中心凭借在创新机制建设、技术中心平台建设、创新环境建设与人才培养以及技术研发与成果等方面的突出成就，于 2013 年被认定为国家级企业技术中心。公司交付的“舱内航天服手表”、“航天员工作手表”及“女航天员工作手表”伴随神舟十号航天员完成载人交会对接任务，并配合航天员完成太空授课；科技项目荣获深圳市科技进步奖和深圳市科技进步奖（标准奖）各 1 项；飞亚达中国载人航天工程 21 周年典藏版手表荣获中国创新设计红星奖委员会颁发的中国创新设计红星奖；手表（LY03）荣获国家知识产权局颁发的第十五届中国外观设计优秀奖；华容道手表荣获中国（蓝光杯）钟表设计大赛铜奖；摄影师系列限量版 GA.8380.BBB、飞行系列手表、凯旋系列特色款 1 号及 2 号作品均荣获中国（蓝光杯）钟表设计大赛优秀奖；控股子公司深圳市飞亚达精密计时制造有限公司和深圳市飞亚达科技发展有限公司均顺利通过深圳市高新技术企业认定；公司全年申请发明专利 3 件、实

用新型专利 7 件和外观设计专利 30 件，授权发明专利 1 件、实用新型专利 10 件和外观专利 27 件；主导及参与制修订国家行业标准 7 项。

## 六、投资状况分析

### 1、对外股权投资情况

#### (1) 对外投资情况

对外投资情况		
报告期投资额（元）	上年同期投资额（元）	变动幅度（%）
0.00	28,050,000.00	-100%
被投资公司情况		
公司名称	主要业务	上市公司占被投资公司权益比例（%）

#### (2) 持有金融企业股权情况

不适用

#### (3) 证券投资情况

不适用

### 2、委托理财、衍生品投资和委托贷款情况

#### (1) 委托理财情况

不适用

#### (2) 衍生品投资情况

不适用

#### (3) 委托贷款情况

不适用

### 3、募集资金使用情况

#### (1) 募集资金总体使用情况

单位：万元

募集资金总额	40,000
--------	--------

报告期投入募集资金总额	40,000
已累计投入募集资金总额	40,000
报告期内变更用途的募集资金总额	0
累计变更用途的募集资金总额	0
累计变更用途的募集资金总额比例（%）	0%
募集资金总体使用情况说明	
<p>公司于 2012 年 6 月 19 日召开了第六届董事会第三十三次会议，审议通过了《关于发行公司债券的议案》等有关议案，公司拟发行不超过人民币 4 亿元公司债券，期限拟不超过 5 年（含 5 年），用于置换银行借款及补充流动资金。2012 年 9 月 9 日，经中国证监会证监许可[2012]1209 号文核准，本公司获准发行不超过 4 亿元人民币公司债券。本期债券合计发行人民币 4 亿元，扣除发行费用之后的净募集资金 3.969 亿元已于 2013 年 3 月 5 日汇入本公司指定的银行账户。本公司聘请的中瑞岳华会计师事务所（特殊普通合伙）对本期债券网上发行认购冻结资金、网下配售认购冻结资金、实际募集资金情况分别出具了编号为中瑞岳华验字[2013]第 0053 号、中瑞岳华验字[2013]第 0054 号、中瑞岳华验字[2013]第 0055 号的验资报告。经深交所深证上[2013]99 号文同意，本次债券已于 2013 年 3 月 29 日起在深交所集中竞价系统和综合协议交易平台双边挂牌交易，证券简称为“12 亚达债”，证券代码为“112152”。公司债券发行事项已完成，债券融资款已于 2013 年 3 月 5 日汇入本公司指定的银行账户。截至 2013 年 12 月 31 日止，本公司募集资金全部使用完毕，不存在变更募集资金使用用途的情况发生。</p>	

**(2) 募集资金承诺项目情况**

单位：万元

承诺投资项目和超募资金投向	是否已变更项目(含部分变更)	募集资金承诺投资总额	调整后投资总额(1)	本报告期投入金额	截至期末累计投入金额(2)	截至期末投资进度(%) (3)=(2)/(1)	项目达到预定可使用状态日期	本报告期实现的效益	是否达到预计效益	项目可行性是否发生重大变化
承诺投资项目										
归还银行贷款	否	30,000	30,000	30,000	30,000	100%		0	是	否
补充流动资金	否	10,000	10,000	10,000	10,000	100%		0	是	否
承诺投资项目小计	--	40,000	40,000	40,000	40,000	--	--	0	--	--
超募资金投向										
不适用		0	0	0	0	0%		0		
超募资金投向小计	--	0	0	0	0	--	--	0	--	--
合计	--	40,000	40,000	40,000	40,000	--	--	0	--	--
未达到计划进度或预计收益的情况和原因(分具体项目)	不适用									
项目可行性发生重大变化的情况说明	不适用									
超募资金的金额、用途	不适用									

及使用进展情况	
募集资金投资项目实施地点变更情况	不适用
募集资金投资项目实施方式调整情况	不适用
募集资金投资项目先期投入及置换情况	不适用
用闲置募集资金暂时补充流动资金情况	不适用
项目实施出现募集资金结余的金额及原因	不适用
尚未使用的募集资金用途及去向	不适用
募集资金使用及披露中存在的问题或其他情况	不适用

### (3) 募集资金变更项目情况

不适用

## 4、主要子公司、参股公司分析

主要子公司、参股公司情况

单位：元

公司名称	公司类型	所处行业	主要产品或服务	注册资本	总资产	净资产	营业收入	营业利润	净利润
深圳市亨吉利世界名表中心有限公司	子公司	零售业	主要从事名表销售连锁业务，包括钟表及零配件的购销和维修服务。	600,000,000	2,225,968,985.87	683,087,942.62	2,360,212,503.57	39,227,850.50	29,858,927.89
飞亚达销售有限公司	子公司	零售业	钟表及其零配件销售、维修，珠宝、饰品销售。	50,000,000	558,092,839.55	35,561,591.79	653,897,619.56	15,710,663.84	12,854,793.51

深圳市飞亚达精密计时制造有限公司	子公司	制造业	主要从事飞亚达表的生产销售，包括钟表及其机心、零配件、精密计时器的生产和维修。	10,000,000	208,585,917.62	114,555,819.38	402,805,964.50	114,374,951.82	98,601,444.91
深圳市飞亚达科技发展有限公司	子公司	制造业	研发、生产、销售钟表、精密零件的生产加工、销售及技术开发。	10,000,000	53,480,219.60	22,403,972.42	139,514,959.17	13,008,751.07	10,910,788.11
飞亚达（香港）有限公司	子公司	零售业	主要从事贸易业务，负责飞亚达表的海外市场拓展。	65,060,000 港币	323,196,284.64	129,769,752.48	156,091,829.75	10,969,545.65	8,835,923.15
深圳市翔集商贸有限公司	子公司	零售业	钟表、礼品的销售及相关信息咨询，其他国内贸易。	5,000,000	26,149,344.22	-2,589,304.52	11,325,910.66	-2,811,765.43	-2,151,740.57
上海表业有限公司	参股公司	制造业	手表及其零部件销售。	15,350,000	96,176,699.34	81,466,182.56	72,493,931.14	6,011,142.11	6,356,793.32

主要子公司、参股公司情况说明

飞亚达销售有限公司本年扭亏，主要是报告期内飞亚达品牌成长，市场份额提升，收入及效益相应提升；

深圳市飞亚达精密计时制造有限公司净利润较同期增长51.85%，主要是报告期内飞亚达品牌成长，市场份额提升，收入及效益相应提升；

深圳市飞亚达科技发展有限公司净利润较同期增长65.79%，主要是报告期内飞亚达品牌成长，市场份额提升，收入及效益相应提升；

深圳市亨吉利世界名表中心有限公司收入与同期基本持平，净利润下降44.19%，主要是受市场环境的影响，收入增长放缓，毛利率有所下降，费用支出增加所致；

飞亚达（香港）有限公司收入与同期基本持平，净利润下降52.42%，主要是受市场环境的影响，收入增长放缓，费用支出增加所致。

报告期内取得和处置子公司的情况

不适用

## 5、非募集资金投资的重大项目情况

不适用

## 七、2014 年 1-3 月经营业绩的预计

不适用

## 八、公司控制的特殊目的主体情况

不适用

## 九、公司未来发展的展望

### （一）公司所在行业的发展趋势

2013年，受制于国内经济增速放缓及相关政策影响，公司所处零售行业尤其是钟表行业消费结构出现较大变化，表现为高端消费市场尤其是名表业务下降明显，中端消费市场增长稳定，同时，互联网不断冲击传统业务并带来新的盈利模式。2014年，在消费结构尚不稳定及网络消费快速发展的情况下，零售行业仍然具有很大的不确定性，然而随着国家各项改革措施的不断深入及国内经济的持续稳定增长，人民消费水平将不断提高，消费者信心将持续得到回升，公司对零售行业尤其是钟表行业依然具有很强的信心。

### （二）公司发展战略

2014年，公司将持续坚持品牌经营战略，各项工作将紧密围绕“深化价值观、提升效益、强化融合”的年度战略主题，积极应对行业整体增速下滑的挑战，按照稳健发展的策略，加强自有品牌与零售渠道的协同，强化运营管理，提升单产，严控成本费用支出，提高效益。其中，亨吉利名表零售业务将进一步深化结构调整，重点发展大众百货店、中端名表品牌；飞亚达表将进一步强化品牌提升，加强产品差异化、渠道优化、营销精准管理，迅速扩大市场份额；公司还将努力推进机芯等关键领域的能力建设，扩大维修技术服务收益，探索发展电子商务新业务，同时在品牌塑造、产品创新、优质服务、知识管理、战略人力资源等领域强化核心专长建设。

### （三）公司2014年度经营计划

#### 1、亨吉利名表业务

2014年，亨吉利公司将以强化三层营销，提高顾客满意度，提高单店产出和投资回报为出发点。以效益为中心开展各项工作，努力实现年度收入及利润的稳步增长，重点工作将围绕实施营销创新，扩大经营平台，改善渠道质量，深化合作方关系，优化库存结构及资金配置，重点提升单店产出及部分店面扭亏减亏，强化亨吉利品牌地位，抓好员工能力和队伍建设，做好节支降耗和管理盈利等方面开展。

#### 2、自主手表品牌业务

2014年，自主手表品牌业务将继续关注效率与效益的提升。重点工作将围绕优化现有零售渠道，加快培育新设店面，提高单店产出效率；加强存货管理，完善订单决策机制，做好对原材料采购、产品供应、新品上市及终端销售表业供应链的梳理，提高现有存货周转率；继续提升产品系列化和标准化水平，优化供应商管理和采购流程，有效降低成本，持续提升产品毛利率；对重点项目实行重点监控，研究和评估资源投入效益，强化预算的刚性约束，严控预算外支出；提高管理盈利水平，加速资产周转，提高主营业务盈利能力，加快低效和非主业资产处置进度等方面开展。

### （四）公司未来发展所需的资金

根据2014年公司业务拓展计划及财务预算规划，为满足投资、经营资金需求，同时为及时抓住市场变化可能带来的并购机遇，公司2014年拟在相关银行采用担保贷款、子公司贷款、抵押等多种方式申请融资授信额度不超过18亿元。

### （五）可能面对的风险

- 1、受宏观经济及政策环境影响，国内名表市场消费需求出现变化，公司名表零售业务面临经营压力。
- 2、互联网将继续改变人的生活方式，催生新的商业模式。身处零售行业，公司需要迅速从真正意义上理解互联网，理

解电商，理解人们在消费上的变化。

3、因品牌战略和发展路径的差异，公司业务与竞争对手的盈利结果相比，短期内存在一定的差距，需要持续改善和提升。

4、基于公司业务发展模式，公司经营发展需要在存货方面维持较高的投入，资金的广泛需求及存货的快速周转将持续成为公司业务发展的重要支撑。

## 十、董事会、监事会对会计师事务所本报告期“非标准审计报告”的说明

不适用

## 十一、与上年度财务报告相比，会计政策、会计估计和核算方法发生变化的情况说明

不适用

## 十二、报告期内发生重大会计差错更正需追溯重述的情况说明

不适用

## 十三、与上年度财务报告相比，合并报表范围发生变化的情况说明

不适用

## 十四、公司利润分配及分红派息情况

报告期内利润分配政策特别是现金分红政策的制定、执行或调整情况

适用  不适用

公司 2012 年度利润分配方案经 2013 年 2 月 27 日召开的第七届董事会第二次会议及 2013 年 6 月 21 日召开的 2012 年度股东大会审议通过，确定以 2012 年 12 月 31 日总股本 392,767,870 股为基数，向全体股东每 10 股派发现金股利人民币 1.00 元(含税)，共计派发现金股利人民币 39,276,787.00 元。本次利润分配方案已于 2013 年 8 月 13 日实施完毕。

现金分红政策的专项说明	
是否符合公司章程的规定或股东大会决议的要求：	是
分红标准和比例是否明确和清晰：	是
相关的决策程序和机制是否完备：	是
独立董事是否履职尽责并发挥了应有的作用：	是
中小股东是否有充分表达意见和诉求的机会，其合法权益是否得到了充分保护：	是
现金分红政策进行调整或变更的，条件及程序是否合规、透明：	是

公司近 3 年（含报告期）的利润分配预案或方案及资本公积金转增股本预案或方案情况

根据公司章程中关于现金分红事项的规定，公司一直严格按照要求经董事会和股东大会审议后制定现金分红具体方案。近三年，公司的现金分红决策得到了较好的执行，充分征求了独立董事的意见，有效的保障了中小股东的利益，并在年度报告及相关媒体上进行了及时而准确的披露。其中 2011 年现金分红金额为 39,276,787.00 元人民币（含税），占合并报表中归属

于上市公司股东的净利润的27.41%；2012年现金分红金额为39,276,787.00元人民币（含税），占合并报表中归属于上市公司股东的净利润的33.86%；2013年现金分红金额为39,276,787.00元人民币（含税），占合并报表中归属于上市公司股东的净利润的30.18%。三年累计现金分红金额占最近年均净利润的90.77%，符合规章制度的要求。

公司近三年现金分红情况表

单位：元

分红年度	现金分红金额（含税）	分红年度合并报表中归属于上市公司股东的净利润	占合并报表中归属于上市公司股东的净利润的比率（%）
2013 年	39,276,787.00	130,125,124.48	30.18%
2012 年	39,276,787.00	116,003,746.03	33.86%
2011 年	39,276,787.00	143,318,684.51	27.41%

公司报告期内盈利且母公司未分配利润为正但未提出现金红利分配预案  
不适用

## 十五、本报告期利润分配及资本公积金转增股本预案

每 10 股送红股数（股）	0
每 10 股派息数（元）（含税）	1.00
分配预案的股本基数（股）	392,767,870
现金分红总额（元）（含税）	39,276,787.00
可分配利润（元）	341,134,316.88
现金分红占利润分配总额的比例（%）	100%
现金分红政策：	
其他	
利润分配或资本公积金转增预案的详细情况说明	
公司 2013 年度利润分配方案经 2014 年 2 月 27 日召开的第七届董事会第八次会议审议通过并拟提交 2013 年度股东大会审议，拟定以 2013 年 12 月 31 日总股本 392,767,870 股为基数，向全体股东每 10 股派发现金股利人民币 1.00 元（含税），共计派发现金股利人民币 39,276,787.00 元。本次利润分配方案尚需经股东大会审议通过实施。	

## 十六、社会责任情况

《社会责任报告》已刊登在2014年3月1日的巨潮资讯网www.cninfo.com.cn上。

## 十七、报告期内接待调研、沟通、采访等活动登记表

接待时间	接待地点	接待方式	接待对象类型	接待对象	谈论的主要内容及提供的资料
2013 年 03 月 25 日	公司	实地调研	机构	国金证券股份有限	国内奢侈品行业的发展趋



				公司，中国银河证券股份有限公司，深圳市金中和投资管理有限公司，长盛基金管理有限公司，国信证券股份有限公司	势，近三年来公司在战略发展、品牌建设、渠道管理上的一些措施。提供公司 2013 年公开宣传画册。
2013 年 05 月 07 日	公司	实地调研	机构	瑞银证券有限责任公司、华夏基金管理有限公司、国信证券股份有限公司	国内奢侈品行业的发展趋势，近三年来公司在战略发展、品牌建设、渠道管理上的一些措施。提供公司 2013 年公开宣传画册。
2013 年 05 月 23 日	公司	实地调研	机构	瀚伦投资顾问（上海）有限公司、日信证券有限责任公司	国内奢侈品行业的发展趋势，近三年来公司在战略发展、品牌建设、渠道管理上的一些措施。提供公司 2013 年公开宣传画册。
2013 年 06 月 04 日	公司	实地调研	机构	宏源证券股份有限公司、安信基金管理有限公司、金元证券股份有限公司、广东温氏投资有限公司	国内奢侈品行业的发展趋势，近三年来公司在战略发展、品牌建设、渠道管理上的一些措施。提供公司 2013 年公开宣传画册。
2013 年 07 月 08 日	公司	实地调研	机构	平安证券有限责任公司、日信证券有限责任公司、景泰利丰资产管理有限公司、工银瑞信基金管理有限公司、华创证券有限责任公司、信诚基金管理有限公司、东方基金管理有限责任公司、天马资产管理有限责任公司、中欧基金管理有限公司、南方基金管理有限公司	国内奢侈品行业的发展趋势，近三年来公司在战略发展、品牌建设、渠道管理上的一些措施。提供公司 2013 年公开宣传画册。
2013 年 08 月 27 日	公司	实地调研	机构	工银瑞信基金管理有限公司、银河基金管理有限公司、瑞银证券有限责任公司	国内奢侈品行业的发展趋势，近三年来公司在战略发展、品牌建设、渠道管理上的一些措施。提供公司 2013 年公开宣传画册。

2013 年 09 月 25 日	公司	实地调研	机构	鹏华基金管理有限 公司、鼎诺投资、 民生证券股份有限 公司	国内奢侈品行业的发展趋 势，近三年来公司在战略 发展、品牌建设、渠道管 理上的一些措施。提供公 司 2013 年公开宣传画册。
2013 年 10 月 24 日	公司	实地调研	机构	晟贝乐财务、华林 证券有限责任公 司、北京京富融源 投资管理有限公 司、深圳道谊资产 管理有限公司、德 邦证券有限责任公 司、大摩华鑫基金、 银河证券、东吴基 金管理有限公司、 红塔红土基金管理 有限公司、深圳展 博投资管理有限公 司	国内奢侈品行业的发展趋 势，近三年来公司在战略 发展、品牌建设、渠道管 理上的一些措施。提供公 司 2013 年公开宣传画册。
2013 年 11 月 29 日	公司	实地调研	机构	惠理基金管理公 司、国信证券股份 有限公司	国内奢侈品行业的发展趋 势，近三年来公司在战略 发展、品牌建设、渠道管 理上的一些措施。提供公 司 2013 年公开宣传画册。
2013 年 12 月 18 日	公司	实地调研	机构	申银万国证券股份 有限公司、摩根士 丹利华鑫基金、中 国国际金融有限公 司、深圳康桥资产 管理有限公司、广 发证券股份有限公司、 博时基金管理 有限公司	国内奢侈品行业的发展趋 势，近三年来公司在战略 发展、品牌建设、渠道管 理上的一些措施。提供公 司 2013 年公开宣传画册。

## 第五节 重要事项

### 一、重大诉讼仲裁事项

不适用

### 二、媒体质疑情况

不适用

### 三、控股股东及其关联方对上市公司的非经营性占用资金情况

不适用

### 四、破产重整相关事项

不适用

### 五、资产交易事项

#### 1、收购资产情况

不适用

#### 2、出售资产情况

不适用

#### 3、企业合并情况

不适用

### 六、公司股权激励的实施情况及其影响

不适用

### 七、重大关联交易

#### 1、与日常经营相关的关联交易

关联交易方	关联关系	关联交易类型	关联交易内容	关联交易定价原则	关联交易价格	关联交易金额（万元）	占同类交易金额的比例(%)	关联交易结算方式	可获得的同类交易市价	披露日期	披露索引
中国航空工业集团公司	同一控制人	主营业务收入	销售商品	市场价格		190.62	0.06%	银行转账		2014年03月01日	www.cninfo.com.cn
天虹商场	同一控制人	主营业务收入	销售商品	市场价格		8,090.1	2.71%	银行转账		2014年03月01日	www.cninfo.com.cn
深南电路有限公司	同一控制人	主营业务收入	销售商品	市场价格		2,427.41	75.51%	银行转账		2014年03月01日	www.cninfo.com.cn
中航电测仪器股份有限公司	同一控制人	主营业务收入	销售商品	市场价格		16.87	0.52%	银行转账		2014年03月01日	www.cninfo.com.cn
中航地产	同一控制人	主营业务收入	物业租赁	市场价格		150.88	1.86%	银行转账		2014年03月01日	www.cninfo.com.cn
深圳迈威有线电视器材有限公司	同一控制人	主营业务收入	物业租赁	市场价格		23.33	0.29%	银行转账		2014年03月01日	www.cninfo.com.cn
中航物业	同一控制人	主营业务收入	物业租赁	市场价格		266.05	3.28%	银行转账		2014年03月01日	www.cninfo.com.cn
中航证券有限公司	同一控制人	主营业务收入	物业租赁	市场价格		103.73	1.28%	银行转账		2014年03月01日	www.cninfo.com.cn
深圳市中航城置业发展有限公司	同一控制人	主营业务收入	物业租赁	市场价格		2.23	0.03%	银行转账		2014年03月01日	www.cninfo.com.cn
深圳中航城发展有限公司	同一控制人	主营业务收入	物业租赁	市场价格		2.23	0.03%	银行转账		2014年03月01日	www.cninfo.com.cn

深圳中航观澜地产发展有限公司	同一控制人	主营业务收入	物业租赁	市场价格		8.93	0.11%	银行转账		2014年03月01日	www.cninfo.com.cn
深圳市中航长泰投资发展有限公司	同一控制人	主营业务收入	物业租赁	市场价格		128.56	1.58%	银行转账		2014年03月01日	www.cninfo.com.cn
西安市天阅酒店有限公司	同一控制人	主营业务收入	物业租赁	市场价格		350	4.31%	银行转账		2014年03月01日	www.cninfo.com.cn
天虹商场	同一控制人	主营业务收入	物业租赁	市场价格		66.71	0.82%	银行转账		2014年03月01日	www.cninfo.com.cn
深圳市中航城投资有限公司	同一控制人	主营业务收入	物业租赁	市场价格		9	0.11%	银行转账		2014年03月01日	www.cninfo.com.cn
深圳市中航九方资产管理有限公司	同一控制人	主营业务收入	物业租赁	市场价格		37.81	0.47%	银行转账		2014年03月01日	www.cninfo.com.cn
深圳市中航主题地产有限公司	同一控制人	主营业务收入	物业租赁	市场价格		94.56	1.16%	银行转账		2014年03月01日	www.cninfo.com.cn
中航电测仪器股份有限公司	同一控制人	管理费用	加工费	市场价格		3.89	0.32%	银行转账		2014年03月01日	www.cninfo.com.cn
中航物业	同一控制人	管理费用	物业管理费	市场价格		178.18	100%	银行转账		2014年03月01日	www.cninfo.com.cn
赣州中航房地产发展	同一控制人	管理费用	租赁费	市场价格		94.99	1.3%	银行转账		2014年03月01日	www.cninfo.com.cn

有限公司											
成都中航房地产发展有限公司	同一控制人	管理费用	租赁费	市场价格		54.69	0.75%	银行转账		2014年03月01日	www.cninfo.com.cn
天虹商场	同一控制人	销售费用	商场费用	市场价格		239.39	5.64%	银行转账		2014年03月01日	www.cninfo.com.cn
深圳中航集团股份培训中心	同一控制人	管理费用	培训费	市场价格		28.1	17.18%	银行转账		2014年03月01日	www.cninfo.com.cn
中航国际控股	同一控制人	财务费用	担保费	市场价格		208	100%	银行转账		2014年03月01日	www.cninfo.com.cn
合计				--	--	12,776.26	--	--	--	--	--
大额销货退回的详细情况				不适用							
关联交易的必要性、持续性、选择与关联方（而非市场其他交易方）进行交易的原因				上述关联交易有利于公司主营业务的开展，均属于公司正常的业务范围。关联交易参照同类市场价格确定交易价格，公平合理，对公司利益不构成损害。							
关联交易对上市公司独立性的影响				上述关联交易对本公司独立性没有影响，公司不会因此类交易而对关联人形成依赖或者被其控制。							
公司对关联方的依赖程度，以及相关解决措施（如有）				不适用							
按类别对本期将发生的日常关联交易进行总金额预计的，在报告期内的实际履行情况（如有）				不适用							
交易价格与市场参考价格差异较大的原因（如适用）				不适用							

## 2、资产收购、出售发生的关联交易

不适用

## 3、共同对外投资的重大关联交易

不适用

## 4、关联债权债务往来

是否存在非经营性关联债权债务往来

□ 是 √ 否

关联方	关联关系	债权债务类型	形成原因	是否存在非经营性资金占用	期初余额（万元）	本期发生额（万元）	期末余额（万元）
中航物业	同一控制人	应收关联方债权	租赁	否	0	0.67	0.67
西安市天阅酒店有限公司	同一控制人	应收关联方债权	租金	否	0	175	175
天虹商场	同一控制人	应收关联方债权	货款	否	79.93	135.48	215.41
天虹商场	同一控制人	应收关联方债权	商场押金	否	11.94	4.85	16.79
深圳中航企业集团培训中心	同一控制人	应收关联方债权	培训费	否	15.18	-14.04	1.14
中国航空工业集团	最终控制人	应收关联方债权	货款	否	67.68	-3.27	64.41
深南电路有限公司	同一控制人	应收关联方债权	货款	否	183.16	905.27	1,088.43
中航电测仪器股份有限公司	同一控制人	应收关联方债权	货款	否	0	19.74	19.74
成都中航房地产发展有限公司	同一控制人	应收关联方债权	租赁押金	否	10.05	1.51	11.56
赣州中航房地产发展有限公司	同一控制人	应收关联方债权	租赁押金	否	12.27	0	12.27
深南电路有限公司	同一控制人	应收关联方债权	货款	否	200	500	700
中航电测仪器股份有限公司	同一控制人	应收关联方债权	货款	否	0	10	10
成都中航阳光地产	同一控制人	应收关联方债权	货款	否	0.41	-0.41	0
深圳市中航楼宇科技有限公司	同一控制人	应付关联方债务	租赁押金	否	0.82	0	0.82
深圳市中航南光电梯工程有限公司	同一控制人	应付关联方债务	租赁押金	否	0.34	0	0.34
深圳市中航城投资有限公司	同一控制人	应付关联方债务	租赁押金	否	3.77	0	3.77

中航证券有限责任公司	同一控制人	应付关联方 债务	租赁押金	否	17.04	0.85	17.89
中航地产	同一控制人	应付关联方 债务	租赁押金	否	42.48	0	42.48
深圳市中航长泰投资 发展有限公司	同一控制人	应付关联方 债务	租赁押金	否	22.17	0	22.17
深圳市中航九方资产 管理有限公司	同一控制人	应付关联方 债务	租赁押金	否	0	6.06	6.06
天虹商场	同一控制人	应付关联方 债务	租赁押金	否	6	0	6
深圳迈威有线电视器 材有限公司	同一控制人	应付关联方 债务	租赁押金	否	6.46	-6.46	0
中航电测仪器股份有 限公司	同一控制人	应付关联方 债务	货款	否	0	4.55	4.55
成都中航房地产发展 有限公司	同一控制人	应付关联方 债务	租赁押金	否	0	0.44	0.44
中国航空工业集团	最终控制人	应付关联方 债务	货款	否	0	1.55	1.55
关联债权债务对公司经营成果及财 务状况的影响	不适用						

## 5、其他重大关联交易

公司于2013年4月3日召开的第七届董事会第三次会议审议通过了《关于与中航工业集团财务有限责任公司签订<金融服务协议>的议案》，相关内容详见第七届董事会第三次会议决议公告（2013-013）及关于与中航工业集团财务有限责任公司签订《金融服务协议》涉及关联交易的公告（2013-015）。该议案需提交股东大会审议。

重大关联交易临时报告披露网站相关查询

临时公告名称	临时公告披露日期	临时公告披露网站名称
关于与中航工业集团财务有限责任公司签订《金融服务协议》涉及关联交易的公告 2013-015	2013年04月03日	www.cninfo.com.cn

## 八、重大合同及其履行情况

### 1、托管、承包、租赁事项情况

#### (1) 托管情况

不适用



(2) 承包情况

不适用

(3) 租赁情况

不适用

2、担保情况

单位：万元

公司对外担保情况（不包括对子公司的担保）								
担保对象名称	担保额度 相关公告 披露日期	担保额度	实际发生日期 （协议签署 日）	实际担保金额	担保类型	担保期	是否履行 完毕	是否为关 联方担保 （是或 否）
不适用								
报告期内审批的对外担保额度合计（A1）			0	报告期内对外担保实际发生额合计（A2）				0
报告期末已审批的对外担保额度合计（A3）			0	报告期末实际对外担保余额合计（A4）				0
公司对子公司的担保情况								
担保对象名称	担保额度 相关公告 披露日期	担保额度	实际发生日期 （协议签署 日）	实际担保金额	担保类型	担保期	是否履行 完毕	是否为关 联方担保 （是或 否）
深圳市亨吉利世界名表中心有限公司	2013年03月01日	20,000	2013年07月03日	5,000	连带责任保证	1年	否	否
深圳市亨吉利世界名表中心有限公司	2013年03月01日	20,000	2013年07月18日	5,000	连带责任保证	1年	否	否
深圳市亨吉利世界名表中心有限公司	2013年03月01日	10,000	2013年07月23日	2,000	连带责任保证	1年	否	否
深圳市亨吉利世界名表中心有限公司	2013年03月01日	10,000	2013年07月26日	5,000	连带责任保证	1年	否	否
深圳市亨吉利世界名表中心有限公司	2013年03月01日	10,000	2013年07月30日	3,000	连带责任保证	1年	否	否
深圳市亨吉利世界名表中心有限公司	2013年03月01日	10,000	2013年12月30日	10,000	连带责任保证	1年	否	否
飞亚达(香港)有限公司	2013年03月01日	3,931	2012年10月05日	1,572	连带责任保证	2年	否	否

飞亚达(香港)有限公司	2013年03月01日	3,931	2012年11月09日	2,359	连带责任保证	2年	否	否
飞亚达(香港)有限公司	2013年03月01日	11,793	2013年07月11日	3,931	连带责任保证	3年	否	否
飞亚达(香港)有限公司	2013年03月01日	11,793	2013年08月05日	3,931	连带责任保证	3年	否	否
报告期内审批对子公司担保额度合计（B1）			100,000	报告期内对子公司担保实际发生额合计（B2）				41,793
报告期末已审批的对子公司担保额度合计（B3）			100,000	报告期末对子公司实际担保余额合计（B4）				49,931
公司担保总额（即前两大项的合计）								
报告期内审批担保额度合计（A1+B1）			100,000	报告期内担保实际发生额合计（A2+B2）				41,793
报告期末已审批的担保额度合计（A3+B3）			100,000	报告期末实际担保余额合计（A4+B4）				49,931
实际担保总额（即 A4+B4）占公司净资产的比例（%）				32.5%				
其中：								
为股东、实际控制人及其关联方提供担保的金额（C）				0				
直接或间接为资产负债率超过 70% 的被担保对象提供的债务担保金额（D）				0				
担保总额超过净资产 50% 部分的金额（E）				0				
上述三项担保金额合计（C+D+E）				0				
未到期担保可能承担连带清偿责任说明（如有）				不适用				
违反规定程序对外提供担保的说明（如有）				不适用				

采用复合方式担保的具体情况说明

不适用

### （1）违规对外担保情况

不适用

### 3、其他重大合同

不适用

### 4、其他重大交易

不适用

## 九、承诺事项履行情况

### 1、公司或持股 5%以上股东在报告期内发生或以前期间发生但持续到报告期内的承诺事项

承诺事项	承诺方	承诺内容	承诺时间	承诺期限	履行情况
股改承诺					
收购报告书或权益变动报告书中所作承诺					
资产重组时所作承诺					
首次公开发行或再融资时所作承诺	中航国际控股股份有限公司	中航国际控股股份有限公司将遵循《上市公司证券发行管理办法》、《上市公司非公开发行股票实施细则》和《深圳证券交易所股票上市规则》等法律、法规和规范性文件的有关规定，以及本公司与飞亚达（集团）股份有限公司签订的《飞亚达（集团）股份有限公司非公开发行股票之认购合同》的有关约定，自飞亚达（集团）股份有限公司本次非公开发行股票结束之日起三十六个月内（2010年12月30日-2013年12月29日）不转让所认购的新股。	2010年12月29日	三年	履行完毕
	飞亚达（集团）股份有限公司	公司承诺：在出现预计不能按期偿付债券本息	2013年02月27日	债券期限（本债券为5年，附第3年末投资者回	正在履行

		息或者到期未能按期偿付债券本息时，公司将至少采取如下措施：1、不向股东分配利润。2、暂缓重大对外投资、收购兼并等资本性支出项目的实施。3、调减或停发董事和高级管理人员的工资和奖金。4、主要责任人不得调离。		售选择权、本公司赎回选择权及上调票面利率选择权。）	
其他对公司中小股东所作承诺					
承诺是否及时履行	是				
未完成履行的具体原因及下一步计划（如有）	不适用				

**2、公司资产或项目存在盈利预测，且报告期仍处在盈利预测期间，公司就资产或项目达到原盈利预测及其原因做出说明**

不适用

**十、聘任、解聘会计师事务所情况**

现聘任的会计师事务所

境内会计师事务所名称	瑞华会计师事务所（特殊普通合伙）
境内会计师事务所报酬（万元）	95
境内会计师事务所审计服务的连续年限	1
境内会计师事务所注册会计师姓名	廖世国、邢向宗

当期是否改聘会计师事务所

是  否

是否在审计期间改聘会计师事务所

是  否

更换会计师事务所是否履行审批程序

是  否

对改聘、变更会计师事务所情况的详细说明

2013 年 6 月 21 日，公司 2012 年度股东大会审议通过了《关于支付 2012 年度审计费用及聘任公司 2013 年度审计机构

的议案》，公司股东大会同意聘任中瑞岳华会计师事务所（特殊普通合伙）（以下简称“中瑞岳华”）为公司 2013 年度财务报告和内部控制审计机构，聘期一年。为更好地适应中国经济发展需求，深层次、全方位为客户提供专业服务，中瑞岳华与国富浩华会计师事务所(特殊普通合伙)(以下简称“国富浩华”)签署了《合并协议》，原中瑞岳华与国富浩华实施合并，合并后的事务所使用国富浩华的法律主体，并更名为“瑞华会计师事务所(特殊普通合伙)”。为保持公司审计业务连续性和稳定性，保证公司财务报表的审计质量，公司董事会审计委员会提议将公司聘请的 2013 年度审计服务机构由中瑞岳华变更为瑞华会计师事务所(特殊普通合伙)，负责公司 2013 年度财务报告审计和内部控制审计等工作。

公司于 2014 年 1 月 8 日召开第七届董事会第七次会议审议通过《关于改聘瑞华会计师事务所（特殊普通合伙）为公司 2013 年度审计机构的议案》，并于 2014 年 1 月 24 日召开 2014 年第一次临时股东大会审议通过了该议案。

聘请内部控制审计会计师事务所、财务顾问或保荐人情况

√ 适用 □ 不适用

公司已聘请瑞华会计师事务所（特殊普通合伙）为 2013 年度审计服务机构，2013 年度的相关审计工作已经结束，公司拟支付瑞华会计师事务所（特殊普通合伙）财务报告审计费用 65 万元人民币和内部控制审计费用 30 万元人民币。

## 十一、监事会、独立董事（如适用）对会计师事务所本报告期“非标准审计报告”的说明

不适用

## 十二、处罚及整改情况

不适用

## 十三、年度报告披露后面临暂停上市和终止上市情况

不适用

## 十四、其他重大事项的说明

截至2013年11月30日，中航国际控股股份有限公司持有的飞亚达（集团）股份有限公司限售股份162,977,327股均满足解除限售的条件。其中涉及股权分置改革限售股份155,981,701股及非公开发行A股限售股份6,995,626股。经中航国际控股股份有限公司授权委托，公司已于2013年12月28日办理完毕相关限售股份解除限售事宜，详见《关于股权分置改革限售股份解除限售的提示性公告2013-031》及《关于非公开发行股份解除限售的提示性公告2013-032》。

## 十五、公司子公司重要事项

不适用

## 十六、公司发行公司债券的情况

公司于 2012 年 6 月 19 日召开了第六届董事会第三十三次会议，审议通过了《关于发行公司债券的议案》等有关议案，公司拟发行不超过人民币 4 亿元公司债券，期限拟不超过 5 年（含 5 年），用于置换银行借款及补充流动资金。2012 年 9 月 9 日，经中国证监会证监许可[2012]1209 号文核准，本公司获准发行不超过 4 亿元人民币公司债券。本期债券合计发行人民币 4 亿元，扣除发行费用之后的净募集资金 3.969 亿元已于 2013 年 3 月 5 日汇入本公司指定的银行账户。本公司聘请的中瑞岳华会计师事务所（特殊普通合伙）对本期债券网上发行认购冻结资金、网下配售认购冻结资金、实际募集资金情况分别出具了编号为中瑞岳华验字[2013]第 0053 号、中瑞岳华验字[2013]第 0054 号、中瑞岳华验字[2013]第 0055 号的验资报告。

经深交所深证上[2013]99 号文同意，本次债券已于 2013 年 3 月 29 日起在深交所集中竞价系统和综合协议交易平台双边挂牌交易，证券简称为“12 亚达债”，证券代码为“112152”。 详见 2013 年 2 月 25 日披露的《公司债发行公告 2013-003》。公司已于 2014 年 2 月 27 日完成公司债券第一次付息事宜，详见 2014 年 2 月 20 日披露的《关于“12 亚达债”2014 年付息公告 2014-006》。

## 第六节 股份变动及股东情况

### 一、股份变动情况

单位：股

	本次变动前		本次变动增减（+，-）					本次变动后	
	数量	比例(%)	发行新股	送股	公积金转股	其他	小计	数量	比例(%)
一、有限售条件股份	163,027,060	41.5%	0	0	0	-162,977,327	-162,977,327	49,733	0.01%
1、国家持股	0	0%	0	0	0	0	0	0	0%
2、国有法人持股	162,977,327	41.49%	0	0	0	-162,977,327	-162,977,327	0	0%
3、其他内资持股	49,733	0.01%	0	0	0	0	0	49,733	0.01%
其中：境内法人持股	0	0%	0	0	0	0	0	0	0%
境内自然人持股	49,733	0.01%	0	0	0	0	0	49,733	0.01%
4、外资持股	0	0%	0	0	0	0	0	0	0%
其中：境外法人持股	0	0%	0	0	0	0	0	0	0%
境外自然人持股	0	0%	0	0	0	0	0	0	0%
二、无限售条件股份	229,740,810	58.5%	0	0	0	162,977,327	162,977,327	392,718,137	99.99%
1、人民币普通股	148,092,810	37.71%	0	0	0	162,977,327	162,977,327	311,070,137	79.2%
2、境内上市的外资股	81,648,000	20.79%	0	0	0	0	0	81,648,000	20.79%
3、境外上市的外资股	0	0%	0	0	0	0	0	0	0%
4、其他	0	0%	0	0	0	0	0	0	0%
三、股份总数	392,767,870	100%	0	0	0	0	0	392,767,870	100%

### 二、证券发行与上市情况

#### 1、报告期末近三年历次证券发行情况

股票及其衍生证券名称	发行日期	发行价格（或利率）	发行数量	上市日期	获准上市交易数量	交易终止日期

股票类						
可转换公司债券、分离交易可转债、公司债类						
公司债	2013 年 02 月 27 日	5.04%	4,000,000	2013 年 03 月 29 日	4,000,000	
权证类						

前三年历次证券发行情况的说明

公司于2012年6月19日召开了第六届董事会第三十三次会议，审议通过了《关于发行公司债券的议案》等有关议案，公司拟发行不超过人民币4亿元公司债券，期限拟不超过5年（含5年），用于置换银行借款及补充流动资金。2012年9月9日，经中国证监会证监许可[2012]1209号文核准，本公司获准发行不超过4亿元人民币公司债券。本期债券合计发行人民币4亿元，扣除发行费用之后的净募集资金3.969亿元已于2013年3月5日汇入本公司指定的银行账户。本公司聘请的中瑞岳华会计师事务所（特殊普通合伙）对本期债券网上发行认购冻结资金、网下配售认购冻结资金、实际募集资金情况分别出具了编号为中瑞岳华验字[2013]第0053号、中瑞岳华验字[2013]第0054号、中瑞岳华验字[2013]第0055号的验资报告。经深交所深证上[2013]99号文同意，本次债券已于2013年3月29日起在深交所集中竞价系统和综合协议交易平台双边挂牌交易，证券简称为“12亚达债”，证券代码为“112152”。详见2013年2月25日披露的《公司债发行公告2013-003》。

2、公司股份总数及股东结构的变动、公司资产和负债结构的变动情况说明

不适用

3、现存的内部职工股情况

不适用

三、股东和实际控制人情况

1、公司股东数量及持股情况

单位：股

报告期末股东总数		28,314		年度报告披露日前第 5 个交易日末股东总数		29,449		
持股 5% 以上的股东或前 10 名股东持股情况								
股东名称	股东性质	持股比例 (%)	报告期末持股数量	报告期内增减变动情况	持有有限售条件的股份数量	持有无限售条件的股份数量	质押或冻结情况	
							股份状态	数量
中航国际控股股份有限公司	国有法人	41.49%	162,977,327	-	0	162,977,327		
全国社保基金一零组合	境内非国有法人	2.04%	8,000,190	-776,099	0	8,000,190		
招商证券香港有限公司	境外法人	1.84%	7,230,150	-356,120	0	7,230,150		
中融国际信托有限公司—中融—	境内非国有法人	1.1%	4,337,900	1,337,900	0	4,337,900		



点击成金 11 号证券投资基金集合资金信托计划								
安信国际证券(香港)有限公司	境外法人	1.05%	4,133,285	1,355,093	0	4,133,285		
GOLDEN CHINA PLUS MASTER FUND	境外法人	0.87%	3,418,284	-	0	3,418,284		
胡总旗	境内自然人	0.86%	3,379,000	3,379,000	0	3,379,000		
华安基金—民生银行—天首投资结构组合 1 号资产管理计划	境内非国有法人	0.85%	3,356,047	3,356,047	0	3,356,047		
KGI ASIA LIMITED	境外法人	0.77%	3,012,085	-	0	3,012,085		
国泰君安证券股份有限公司客户信用交易担保证券账户	境内非国有法人	0.35%	1,384,695	317,880	0	1,384,695		
战略投资者或一般法人因配售新股成为前 10 名股东的情况（如有）（参见注 3）	不适用							
上述股东关联关系或一致行动的说明	公司未发现上述股东之间存在关联关系，也未发现上述股东属于《上市公司持股变动信息披露管理办法》中规定的一致行动人。							
前 10 名无限售条件股东持股情况								
股东名称	报告期末持有无限售条件股份数量	股份种类						
		股份种类	数量					
中航国际控股股份有限公司	162,977,327	人民币普通股	162,977,327					
全国社保基金一一零组合	8,000,190	人民币普通股	8,000,190					
招商证券香港有限公司	7,230,150	境内上市外资股	7,230,150					
中融国际信托有限公司—中融—点击成金 11 号证券投资基金集合资金信托计划	4,337,900	人民币普通股	4,337,900					
安信国际证券(香港)有限公司	4,133,285	境内上市外资股	4,133,285					
GOLDEN CHINA PLUS MASTER FUND	3,418,284	境内上市外资股	3,418,284					
胡总旗	3,379,000	人民币普通股	3,379,000					
华安基金—民生银行—天首投资结构组合 1 号资产管理计划	3,356,047	人民币普通股	3,356,047					

KGI ASIA LIMITED	3,012,085	境内上市外资股	3,012,085
国泰君安证券股份有限公司客户信用交易担保证券账户	1,384,695	人民币普通股	1,384,695
前 10 名无限售流通股股东之间，以及前 10 名无限售流通股股东和前 10 名股东之间关联关系或一致行动的说明	公司未发现上述股东之间存在关联关系，也未发现上述股东属于《上市公司持股变动信息披露管理办法》中规定的一致行动人。		
前十大股东参与融资融券业务股东情况说明（如有）（参见注 4）	不适用		

公司股东在报告期内是否进行约定购回交易

是  否

## 2、公司控股股东情况

法人

控股股东名称	法定代表人/单位负责人	成立日期	组织机构代码	注册资本	主要经营业务
中航国际控股股份有限公司	吴光权	1997 年 06 月 20 日	27935122-9	111063.1996 万元人民币	投资兴办实业（具体项目另行申报）；国内商业、物资供销业（不含专营、专控、专卖商品）；经营进出口业务（法律、行政法规、国务院决定禁止的项目除外，限制的项目须取得许可后方可经营）。
经营成果、财务状况、现金流和未来发展策略等	中航国际控股股份有限公司 2013 年度审计工作尚未完成。发展战略为：通过整体上市，整合业务，成为中航工业开拓国际市场、发展相关产业、扩大国际投资的综合平台。建立适应多元化业务和跨区域发展的管控模式，实现突破性的增长，成为具有国际竞争力的跨国公司。				
控股股东报告期内控股和参股的其他境内外上市公司的股权情况	持有中航地产 22.35% 股权；持有天马 45.62% 股权；持有飞亚达 41.49% 股权。				

控股股东报告期内变更

不适用

## 3、公司实际控制人情况

法人

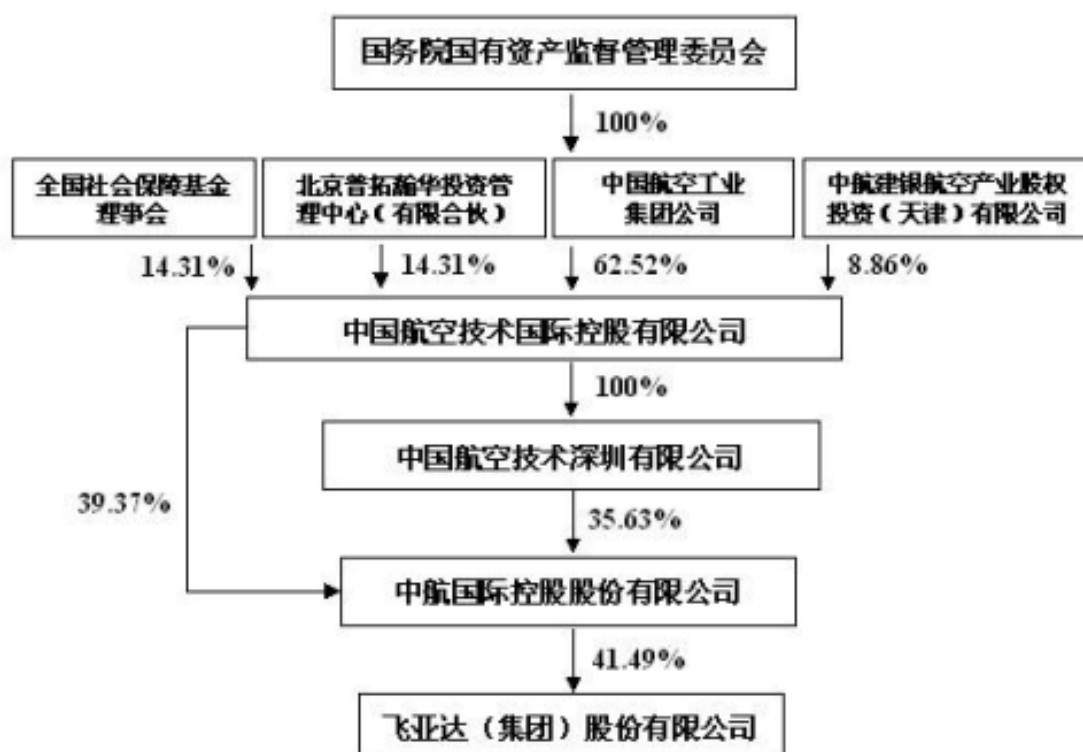
实际控制人名称	法定代表人/单位负责人	成立日期	组织机构代码	注册资本	主要经营业务
中国航空技术国际控股有	吴光权	1983 年 04	10000099-9	845900 万元人民币	主要从事国际航空、贸

限公司		月 12 日			易物流、零售与高端消费品、地产与酒店、电子高科技、资源开发等业务。
经营成果、财务状况、现金流和未来发展策略等	中国航空技术国际控股有限公司 2013 年度审计工作尚未完成。发展战略为：实施“超越商业·行业领先”战略，打造一流企业集群，成为备受员工热爱，客户推崇，社会尊重的世界优秀企业。				
实际控制人报告期内控制的其他境内外上市公司的股权情况	直接持有中航国际控股股份有限公司（HK.0161）39.37% 股权，通过全资子公司中国航空技术深圳有限公司间接持有中航国际控股股份有限公司（HK.0161）35.63% 股权，合计持有 75% 股权。				

实际控制人报告期内变更

不适用

公司与实际控制人之间的产权及控制关系的方框图



实际控制人通过信托或其他资产管理方式控制公司

不适用

#### 4、其他持股在 10%以上的法人股东

不适用

#### 四、公司股东及其一致行动人在报告期提出或实施股份增持计划的情况

不适用

## 第七节 董事、监事、高级管理人员和员工情况

### 一、董事、监事和高级管理人员持股变动

姓名	职务	任职状态	性别	年龄	任期起始日期	任期终止日期	期初持股数（股）	本期增持股份数量（股）	本期减持股份数量（股）	期末持股数（股）
赖伟宣	董事长	现任	男	50	2012年09月10日	2015年09月10日				
徐东升	董事总经理	现任	男	48	2012年09月10日	2015年09月10日				
汪名川	董事	现任	男	48	2012年09月10日	2015年09月10日				
黄勇峰	董事	现任	男	40	2012年09月10日	2015年09月10日				
吴小华	董事	离任	男	44	2012年09月10日	2013年09月30日				
王晓华	董事	现任	女	43	2012年09月10日	2015年09月10日				
张宏光	独立董事	现任	男	58	2012年09月10日	2015年09月10日				
章顺文	独立董事	现任	男	48	2012年09月10日	2015年09月10日				
王岩	独立董事	现任	男	57	2012年09月10日	2015年09月10日				
隋涌	监事会主席	现任	男	56	2012年09月10日	2015年09月10日				
唐博学	监事	现任	男	53	2012年09月10日	2015年09月10日				
陈卓	监事	现任	男	38	2012年09月10日	2015年09月10日				
陈立彬	副总经理、 董事会秘书	现任	男	50	2012年10月22日	2015年09月10日				
卢炳强	副总经理	现任	男	53	2012年10月22日	2015年09月10日	66,311	0	0	66,311
李德华	副总经理、	现任	男	54	2012年10	2015年09				

	总会计师				月 22 日	月 10 日				
李北	副总经理	现任	男	59	2012 年 10 月 22 日	2015 年 09 月 10 日				
方娟	副总经理	现任	女	55	2012 年 10 月 22 日	2015 年 09 月 10 日				
合计	--	--	--	--	--	--	66,311	0	0	66,311

## 二、任职情况

公司现任董事、监事、高级管理人员最近 5 年的主要工作经历

赖伟宣先生，1964年7月出生，高级会计师，同济大学管理学博士，北京大学光华管理学院EMBA。现任本公司董事长，中国航空技术国际控股有限公司副总经理，分党组书记，天虹商场股份有限公司董事长，深圳市奥轩投资股份有限公司董事。曾任深圳中航商贸公司进出口管理部经理、公司总经理助理，天虹商场股份有限公司副总经理、总经理，中国航空技术深圳有限公司副总经理、董事、党委书记，本公司副董事长，天马微电子股份有限公司副董事长，上海天马微电子有限公司董事，深南电路有限公司副董事长。

徐东升先生，1966年4月出生，研究员级高级工程师，同济大学管理工程硕士，北京航空航天大学博士。现任本公司董事总经理，中国钟表协会副理事长、深圳钟表协会会长。曾任中国航空技术深圳有限公司团委书记，深圳中航企业集团生活服务公司总经理，中国航空技术深圳有限公司纪委副书记、监察审计部经理、总裁助理。

汪名川先生，1966年12月出生，高级会计师，同济大学管理工程硕士。现任本公司董事，中国航空技术国际控股有限公司副总会计师，中国航空技术深圳有限公司总会计师，天马微电子股份有限公司董事，中航地产股份有限公司董事，天虹商场股份有限公司董事。曾任成都发动机公司财务处财务主管，深圳深蓉工程塑料公司财务部经理，深圳中航商贸公司综合管理部经理、财务总监，中国航空技术深圳有限公司财务审计部经理、财务部副经理、经理、副总会计师。

黄勇峰先生，1974年5月出生，高级工程师，北京航空航天大学管理工程硕士，中欧国际工商学院EMBA。现任本公司董事，中航国际控股股份有限公司董事会秘书，中航地产股份有限公司董事，天虹商场股份有限公司董事，天马微电子股份有限公司董事，深圳中施机械设备有限公司董事长。曾任中国航空技术深圳有限公司企业战略与管理部经理、总经理助理，深圳中施机械设备有限公司董事总经理。

王晓华女士，1971年10月出生，经济师，武汉理工大学商业经济硕士，中欧工商管理学院EMBA在读。现任本公司董事，中国航空技术深圳有限公司人力资源部经理，中航地产股份有限公司董事。曾任天虹商场股份有限公司人力资源部经理。

张宏光先生，1956年3月出生，高级工程师，大连工业大学轻工机械学士。现任本公司独立董事，中国钟表协会副理事长。曾任深圳市奇信建设集团总经理，深圳中银实业公司副总经理，深圳兴华股份有限公司经理，国家轻工业部教育司副处长。

章顺文先生，1966年5月出生，正高级会计师，中国注册会计师，中南财经政法大学硕士。现任本公司独立董事，立信会计师事务所（特殊普通合伙）合伙人，广东省高级会计师第三评委会专家委员，深圳市服务贸易协会副会长，深圳大学经济学院校外导师，深圳市共进电子股份有限公司、广东百合蓝色文化火焰传播股份有限公司独立董事。曾任深圳市注册会计师协会副会长，深圳市政协委员。

王岩先生，1957年2月出生，高级经济师，美国纽约州立大学企业管理硕士。现任本公司独立董事，华南理工大学知识

产权学院全职教授兼国家知识产权局华南培训基地副主任，深圳万讯自控股份有限公司独立董事。曾任国家知识产权局管理司司长助理，招商局国内上市公司（原“招商港务”）总经济师，汉唐澳银基金管理公司高管，西南政法大学管理学院副教授，深圳知识产权局副局长。

隋涌先生，1958年1月出生，高级会计师，北京航空航天大学管理工程专业本科毕业。现任本公司监事会主席，中国航空技术深圳有限公司副总经理。曾任中国航空技术深圳有限公司财务部副经理、经理、结算中心经理、副总会计师、总会计师，中航地产股份有限公司监事会主席。

唐博学先生，1961年7月出生，会计师，本科学历。现任本公司监事兼审计部经理。曾任公司审计部副经理、财务部项目经理，深圳朋门大酒楼有限公司总经理。

陈卓先生，1976年9月出生，会计师，武汉大学工商管理硕士，中欧工商管理学院EMBA在读。现任本公司监事兼战略与信息部经理。曾任公司战略与信息部副经理，飞亚达销售有限公司副总经理、财务信息部经理，本公司证券事务代表。

陈立彬先生，1964年6月出生，广东省委党校经济学专业研究生，中山大学EMBA。现任本公司党委书记、副总经理兼董事会秘书。曾任中国航空技术深圳有限公司党群工作部党务副主任、主任，企业文化部高级专员、副经理、经理。

卢炳强先生，1961年12月出生，高级经济师，广州暨南大学学士。现任本公司副总经理兼飞亚达（香港）有限公司董事总经理。曾任中国航空技术深圳有限公司总裁秘书，本公司总经理助理、董事，深圳市亨吉利世界名表中心有限公司总经理及董事长。

李德华先生，1960年2月出生，高级会计师，毕业于北京航空航天大学。现任本公司副总经理兼总会计师。曾任沈阳黎明发动机制造有限公司成本会计，中国航空技术深圳有限公司主管会计，本公司财务部经理、财务总监。

李北先生，1955年10月出生，研究员级高级工程师，毕业于沈阳黎明工学院。现任本公司副总经理。曾任深圳飞达表业有限公司部门经理，深圳飞镖表业外观件有限公司总经理。

方娟女士，1959年10月出生，毕业于江西师范大学，中欧国际工商学院EMBA。现任本公司副总经理兼深圳市亨吉利世界名表中心有限公司董事总经理。曾任江西省陶瓷公司翻译，江西省景德镇市科技情报所室主任，本公司人力资源部经理、总经理助理。

在股东单位任职情况

适用  不适用

任职人员姓名	股东单位名称	在股东单位担任的职务	任期起始日期	任期终止日期	在股东单位是否领取报酬津贴
赖伟宣	中国航空技术国际控股有限公司	副总经理	2012年02月29日		否
汪名川	中国航空技术国际控股有限公司	副总会计师	2010年11月03日		否
汪名川	中国航空技术深圳有限公司	总会计师	2010年09月13日		是
黄勇峰	中航国际控股股份有限公司	董事会秘书	2012年07月20日	2015年06月18日	是

王晓华	中国航空技术深圳有限公司	人力资源部 经理	2009年03月 01日	2014年01月01 日	是
隋涌	中国航空技术深圳有限公司	副总经理	2010年09月 13日		是
在股东单位任职情况的说明	无。				

在其他单位任职情况

√ 适用 □ 不适用

任职人员姓名	其他单位名称	在其他单位担任的职务	任期起始日期	任期终止日期	在其他单位是否领取报酬津贴
张宏光	中国钟表协会	副理事长	2010年01月 01日	2015年01月01 日	是
章顺文	立信会计师事务所（特殊普通合伙）	合伙人	2011年01月 01日		是
王岩	华南理工大学知识产权学院	全职教授	2010年08月 01日		是
在其他单位任职情况的说明	无。				

### 三、董事、监事、高级管理人员报酬情况

董事、监事、高级管理人员报酬的决策程序、确定依据、实际支付情况

1、董事、监事、高级管理人员报酬的决策程序：公司董事、监事薪酬由公司股东大会审议通过，高管人员薪酬由公司董事会审议通过。

2、董事、监事、高级管理人员报酬的确定依据：

（1）董事报酬确定依据：由公司控股股东委派的董事薪酬由控股股东单位制定并发放；独立董事津贴的标准由董事会制定预案，股东大会审议通过，并在公司年报中进行披露。除上述津贴外，独立董事不在公司及公司主要股东或有利害关系的机构和人员取得额外的、未予披露的其他利益。

（2）监事报酬确定依据：由公司控股股东委派的监事薪酬由控股股东单位制定并发放；职工监事薪酬根据其在中国所从事的具体工作岗位薪酬标准确定。

（3）高级管理人员报酬确定依据：根据公司效益情况，参考行业的薪酬平均水平，为充分发挥和调动公司高管人员的工作积极性和创造性，更好地提高公司的营运能力和经济效益，确保公司战略目标的实现，公司于2009年制定了《公司高管薪酬管理办法》，坚持按劳分配与权、责、利相结合的原则，主要方向为“市场化”、“全额化”、“宽带化”。公司自2007年起引入平衡计分卡战略管理工具，基于建立与现代企业制度相适应的激励约束机制，完善公司治理结构，将公司战略通过平衡计分卡层层分解到各部门和各岗位，以此确定高管人员的绩效指标和行动方案，并在每季度定期进行战略回顾和考评，依据考核结果和业绩完成情况决定薪酬总额和是否续聘。

3、董事、监事和高级管理人员报酬的实际支付情况：公司高管人员报酬为年薪制，年薪结构为基本年薪、绩效年薪。总经理的年薪考核根据股东单位制订的考核办法进行，考核依据主要是根据平衡计分卡制订的一系列指标体系。公司其他高管的考核均按年初制订的平衡计分卡中的指标进行，并在年底进行述职。

公司报告期内董事、监事和高级管理人员报酬情况

单位：万元

姓名	职务	性别	年龄	任职状态	从公司获得的报酬总额	从股东单位获得的报酬总额	报告期末实际所得报酬
赖伟宣	董事长	男	50	现任	0	0	0
徐东升	董事总经理	男	48	现任	178.1	0	178.1
汪名川	董事	男	48	现任	0	0	0
黄勇峰	董事	男	40	现任	0	0	0
吴小华	董事	男	44	离任	0	0	0
王晓华	董事	女	43	现任	0	0	0
张宏光	独立董事	男	58	现任	9	0	9
章顺文	独立董事	男	48	现任	9	0	9
王岩	独立董事	男	57	现任	9	0	9
隋涌	监事会主席	男	56	现任	0	0	0
唐博学	监事	男	53	现任	76.2	0	76.2
陈卓	监事	男	38	现任	79.8	0	79.8
陈立彬	副总经理、董事会秘书	男	50	现任	132.6	0	132.6
卢炳强	副总经理	男	53	现任	147.2	0	147.2
李德华	副总经理、总会计师	男	54	现任	159.2	0	159.2
李北	副总经理	男	59	现任	135.7	0	135.7
方娟	副总经理	女	55	现任	169.2	0	169.2
合计	--	--	--	--	1,105	0	1,105

公司董事、监事、高级管理人员报告期内被授予的股权激励情况

不适用

四、公司董事、监事、高级管理人员变动情况

姓名	担任的职务	类型	日期	原因
吴小华	董事	离任	2013年09月30日	由于工作原因，申请辞去公司董事职务。

五、报告期核心技术团队或关键技术人员变动情况（非董事、监事、高级管理人员）

不适用



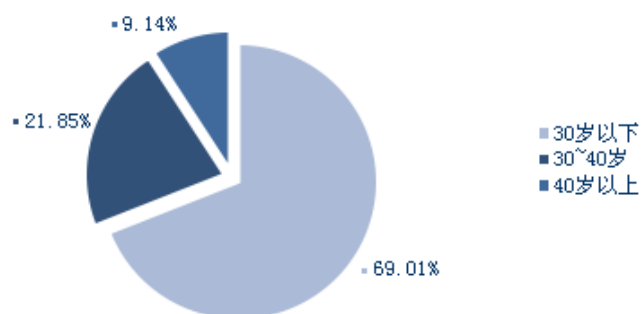
## 六、公司员工情况

截至报告期末，公司共有员工5,112人，员工受教育程度、年龄结构、岗位结构情况如下：

### 1. 年龄结构

年龄构成	30岁以下	30~40岁	40岁以上	合计
人数	3,528	1,117	467	5,112
所占比例%	69.01%	21.85%	9.14%	100.00%

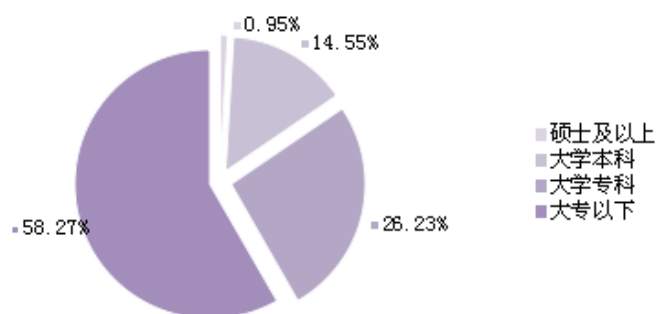
年龄构成



### 2. 受教育程度

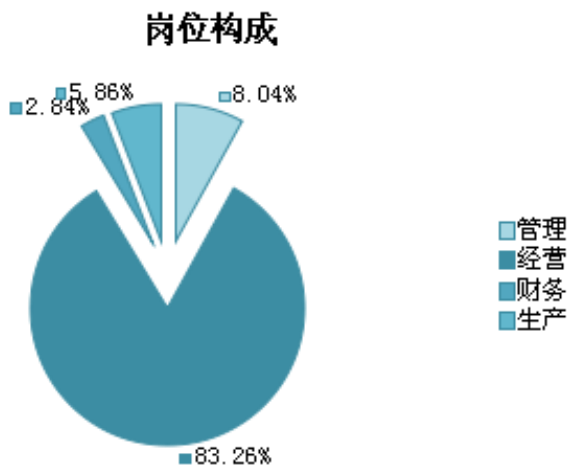
学历构成	硕士及以上	大学本科	大学专科	大专以下	合计
数量	48	744	1,341	2,979	5,112
所占比例%	0.95%	14.55%	26.23%	58.27%	100.00%

学历构成



### 3. 岗位结构

岗位构成	管理	经营	财务	生产	合计
数量	411	4,256	145	300	5,112
所占比例	8.04%	83.26%	2.84%	5.86%	100.00%



#### 4. 员工薪酬政策

飞亚达公司薪酬策略以战略导向、市场导向、业绩导向、岗位价值导为原则，围绕公司战略目标设立具有外部竞争力与内部公平性的薪酬福利体系，确保能吸引行业优秀人才，留住公司核心、关键人才，激活人力资源，激发员工积极性，提高公司核心竞争力。

#### 5. 培训计划

公司专注于钟表行业，坚持以品牌战略统领各项业务，放眼国际，确立了“塑造国际化品牌，成为全球化企业”的愿景。公司在快速发展的同时，坚信“做品牌就要融入品牌的工作和生活方式”，组织和员工的核心专长、员工的品牌人素质更是决定公司未来发展的重要因素。为了打造“品牌塑造”这一核心竞争能力，应对战略挑战，促进长短期计划的实现，公司通过战略分析、内外部环境分析、人才供给分析、员工的能力差距分析，确定基于品牌战略的公司人才标准和素质模型，持续构建人才发展模型，完善全方位、多层级、针对性且技能与综合素养兼具的培训体系，帮助员工和公司领导全面、快速成长，增强公司的核心竞争力。

6. 截止2013年12月31日，不存在需公司承担费用的离退休职工人员，公司通过拜访慰问等方式对离退休职工表达关怀。

## 第八节 公司治理

### 一、公司治理的基本状况

公司在2013年度继续严格按照《公司法》、《证券法》和中国证监会发布的有关上市公司治理的规范性文件要求，不断完善公司法人治理结构，并努力加强现代企业制度建设，提升公司规范运作水平，公司治理状况与中国证监会有关上市公司治理的规范性文件无差异。

公司严格按照《公司法》等法律、法规、规范性文件和《公司章程》的规定，建立健全了较为规范的公司治理结构和议事规则，形成了以股东大会、董事会、监事会及公司经营层为主体结构的决策与经营管理体系，依法履行《公司法》和《公司章程》所规定的各项职责。

股东大会是公司的最高权力机构，决定公司的经营方针和投资计划，审议批准公司年度财务预算方案、决算方案、利润分配方案、弥补亏损方案、变更募集资金用途等事项，对公司增、减注册资本，发行公司债券等做出决议，选举和更换董事、非职工监事并确定其报酬和支付方法。

董事会是公司的决策机构，负责执行股东大会做出的决定，对股东大会负责并向其报告工作。在股东大会授权范围内，决定公司对外投资、收购出售资产、资产抵押、对外担保、关联交易等事项，决定公司内部管理机构的设置，聘任或者解聘公司总经理、董事会秘书及其他高级管理人员等事项。公司董事会现由八名董事组成，其中三名独立董事，董事会下设战略、审计及提名、薪酬与考核三大专门委员会。

监事会是公司的监督机构，监督企业董事、经理和其他高级管理人员依法履行职责，对违反法律、行政法规、《公司章程》或者股东大会决议的董事、高级管理人员提出罢免的建议。公司监事会由三名监事组成，其中两名职工监事。

经理层对董事会负责，公司总经理在董事会领导下全面负责公司日常经营管理及发展事务，督导各职能部门的工作，评估各部门工作成效，协调各部门关系。

公司治理与《公司法》和中国证监会相关规定的要求是否存在差异

是  否

公司治理与《公司法》和中国证监会相关规定的要求不存在差异。

公司治理专项活动开展情况以及内幕信息知情人登记管理制度的制定、实施情况

#### 1、公司治理专项活动开展情况

为贯彻实施《企业内部控制基本规范》及相关配套指引工作，根据中国证监会、深圳证监局通知的要求，公司于2011年4月正式启动企业内部控制基本规范合规项目（以下简称“内控项目”）。报告期内，公司参照《深圳辖区重点试点公司实施企业内部控制规范试点工作指引》、《深圳辖区54家内控规范试点公司实施进展情况表》的步骤有序地实施内控项目，同时，公司已聘请瑞华会计师事务所（特殊普通合伙）对公司内部控制进行独立审计。报告期内，公司对纳入评价范围的业务与事项均已建立了内部控制，并得以有效执行，达到了公司内部控制的目标，不存在重大缺陷。自内部控制评价报告基准日至内部控制评价报告发出日之间未发生对评价结论产生实质性影响的内部控制的重大变化。

报告期内，公司参加了深圳证监局于2013年3月19日组织的“深圳上市公司内幕交易防控工作会议”，学习了内幕交易的法律规则和相关案例，明确了内幕交易防控工作的具体要求；公司参加了深圳证监局于2013年6月3日组织的深圳上市公司财务会计基础培训会，明确了财务负责人在规范公司财务会计基础工作和保障财务信息质量真实、完整、准确方面的职责。

#### 2、内幕信息知情人登记管理制度的制定、实施情况

为进一步规范公司内幕信息及其知情人买卖公司股票的行为，公司根据《公司法》、《证券法》以及《深圳证券交易所股票上市规则》等法律法规，已于2009年10月26日的第六届董事会第六次会议审议通过了《内幕信息及知情人管理制度》，报告期内各项工作严格按照该制度执行。

## 二、报告期内召开的年度股东大会和临时股东大会的有关情况

### 1、本报告期年度股东大会情况

会议届次	召开日期	会议议案名称	决议情况	披露日期	披露索引
2012 年度股东大会	2013 年 06 月 21 日	《公司 2012 年度报告及摘要》、《董事会 2012 年度工作报告》、《监事会 2012 年度工作报告》、《公司 2012 年度财务决算报告》、《关于公司 2012 年度利润分配的议案》、《关于 2012 年度日常关联交易执行情况及 2013 年日常关联交易预计情况的议案》、《关于支付 2012 年度审计费用及聘任公司 2013 年度审计机构的议案》、《关于申请 2013 年银行总授信额度的议案》、《关于申请 2013 年度对子公司担保额度的议案》、《关于公司 2012 年度募集资金存放与使用专项报告》、《独立董事 2012 年度述职报告》	审议通过	2013 年 06 月 21 日	《2012 年度股东大会决议公告 2013-018》 www.cninfo.com.cn

### 2、本报告期临时股东大会情况

会议届次	召开日期	会议议案名称	决议情况	披露日期	披露索引
2013 年第一次临时股东大会	2013 年 08 月 21 日	《关于与中航工业集团财务有限责任公司签订<金融服务协议>的议案》	审议通过	2013 年 08 月 21 日	《2013 年第一次临时股东大会决议公告 2013-026》 www.cninfo.com.cn

### 三、报告期内独立董事履行职责的情况

#### 1、独立董事出席董事会及股东大会的情况

独立董事出席董事会情况						
独立董事姓名	本报告期应参加董事会次数	现场出席次数	以通讯方式参加次数	委托出席次数	缺席次数	是否连续两次未亲自参加会议
张宏光	5	2	3	0	0	否
章顺文	5	2	3	0	0	否
王岩	5	2	3	0	0	否
独立董事列席股东大会次数		2				

连续两次未亲自出席董事会的说明

不适用

#### 2、独立董事对公司有关事项提出异议的情况

不适用

#### 3、独立董事履行职责的其他说明

不适用

### 四、董事会下设专门委员会在报告期内履行职责情况

#### 董事会下设的审计委员会的履职情况汇总报告：

按照中国证监会《公开发行证券的公司信息披露内容与格式准则第2号〈年度报告的内容与格式〉》（2012年修订）、深圳证券交易所《关于做好上市公司2013年度报告及相关工作的通知》、《企业内部控制基本规范》及《信息披露业务备忘录第21号——年度报告披露相关事宜》的要求和公司《董事会专门委员会实施细则》，公司审计委员会对2013年公司财务报告和内控审计工作进行了全面的审查，现对审计委员会的履职情况和对瑞华会计师事务所（特殊普通合伙）（以下简称“会计师事务所”）的工作情况总结如下：

#### 1、了解公司报告期内的基本情况，审阅公司编制的财务会计报表及内控实施进展情况

2014年1月24日，审计委员会听取了公司经营层对公司报告期内生产经营情况和重大事项进展情况的全面汇报，审议了公司编制的2013年度财务会计报表，听取了公司内控实施进展情况，认为：公司编制的财务会计报表的有关数据基本反映了公司截止2013年12月31日的财务状况和经营成果，并同意以此财务报表为基础开展2013年度的财务报告审计工作；公司开展的内控实施工作已经根据《公司法》、《证券法》及《企业内部控制基本规范》等其他相关法律法规的要求按时推进，基本反映了公司截至2013年12月31日的内控建设工作，并同意以此编制公司内控自我评价报告并开展2013年度内控审计工作。

#### 2、确定总体审计计划

在会计师事务所进场审计前，审计委员会与会计师事务所经过协商，确定了公司2013年审计工作的时间安排。

#### 3、督促审计工作

2014年1月24日，会计师事务所正式进场开始审计工作。在审计期间，审计委员会分别于2014年1月24日、2014年2月11日及2014年2月20日先后三次发出《审计督促函》，要求会计师事务所按照审计时间安排完成审计工作，确保公司年度报告及相关文件按时披露。

#### 4、初步审计意见后审阅财务会计报表

2014年2月21日，会计师事务所出具了财务会计报表及内控评价的初步审计意见，审计委员会再次审阅了经初步审计后的公司财务会计报表及内控评价报告，认为：该报表真实、准确、完整地反映了公司截至2013年12月31日的财务状况和经营成果，并同意以此报表为基础制作2013年年度报告及摘要；该内控评价报告真实、准确、完整地反映了公司截至2013年12月31日的内控建设成果，并同意以此为基础完成内控评价报告及内控审计报告。同时要求会计师事务所按照计划尽快完成审计工作，以保证公司如期披露2013年年度报告。

#### 5、正式报告后的总结工作

2014年2月27日，会计师事务所在约定时间内完成了所有审计程序，并向审计委员会出具了标准无保留意见的审计报告及其他相关文件，审计委员会于当日召开了审计委员会2014年度第一次会议，形成决议提交董事会审议，并向董事会提交了《审计委员会履职暨关于会计师事务所2013年度的审计工作总结报告》，认为：公司聘请的境内外审计机构瑞华会计师事务所（特殊普通合伙）在为公司提供审计服务的过程中，恪尽职守，遵守独立、客观、公正的职业准则，较好地完成了2013年年度会计报表及内控审计的各项工作。

#### 6、会计师事务所遵守职业道德基本原则的情况

##### （1）独立性

会计师事务所所有职员未在公司任职，未获取除法定审计必要费用外的任何现金及其他形式的经济利益，会计事务所与公司之间不存在直接或间接的相互投资情况，也不存在密切的经营关系；对公司的审计业务不存在自我评价，审计小组成员与公司决策层之间不存在关联关系；在本次审计工作中会计事务所及审计成员保持了形式上和实质上的双重独立，遵守了职业道德基本原则中关于保持独立性的要求。

##### （2）专业胜任能力

审计小组组成人员具有承办本次审计业务所必需的专业知识和相关的职业证书，能够胜任本次审计工作，同时也能保持应有的关注和职业谨慎性。

董事会下设的提名、薪酬与考核委员会的履职情况汇总报告：

报告期内，董事会提名、薪酬与考核委员会严格按照法律法规、《公司章程》、《董事会提名、薪酬与考核委员会实施细则》履行自己的职能，于2014年第一次会议对公司董事、监事和高级管理人员2013年度薪酬进行了审核，审核意见如下：公司董事、监事和高级管理人员报酬决策程序符合规定；董事、监事和高级管理人员报酬发放标准符合薪酬体系规定；公司2013年年度报告中所披露的董事、监事和高级管理人员薪酬真实、准确。

## 五、监事会工作情况

监事会在报告期内的监督活动中发现公司是否存在风险

是  否

监事会对报告期内的监督事项无异议。

## 六、公司相对于控股股东在业务、人员、资产、机构、财务等方面的独立完整情况

本公司与控股股东在业务、人员、资产、机构、财务等方面严格做到了“五分开”，公司具有独立完整的业务和自主经营能力。

业务方面：公司主营钟表业，拥有独立的生产、辅助生产、配套设施和采购销售系统，公司与控股股东不存在同业竞争。

人员方面：公司在劳动、人事及工资管理方面机构独立、制度健全。除董事长赖伟宣先生、董事汪名川先生、黄勇峰先生、王晓华女士和监事会主席隋涌先生在控股股东兼职外，其他高级管理人员均未在股东单位双重任职，财务人员未在关联公司兼职。

资产方面：公司与控股股东产权明晰，对公司财产享有独立的法人财产权，公司资产完全独立于控股股东，公司独立拥有“飞亚达”商标。

机构方面：公司董事会、监事会及其他内部机构健全，运作独立，不存在与控股股东职能部门之间的从属关系或合署办公情形。控股股东依法行使其权利，并承担相应的义务，没有超越股东大会直接或间接干预公司经营活动的情况。

财务方面：公司设立了独立的财务部门，建立了健全独立的财务核算体系和财务管理制度，独立在银行开户，控股股东不存在干预公司财务会计活动的情况。

## 七、同业竞争情况

公司不存在与控股股东和实际控制人之间的同业竞争关系。

## 八、高级管理人员的考评及激励情况

根据公司效益情况，参考行业的薪酬平均水平，为充分发挥和调动公司高管人员的工作积极性和创造性，更好地提高公司的营运能力和经济效益，确保公司战略目标的实现，公司于2009年制定了《公司高管薪酬管理办法》，坚持按劳分配与权、责、利相结合的原则，主要方向为“市场化”、“全额化”、“宽带化”。公司自2007年起引入平衡计分卡战略管理工具，基于建立与现代企业制度相适应的激励约束机制，完善公司治理结构，将公司战略通过平衡计分卡层层分解到各部门和各岗位，以此确定高管人员的绩效指标和行动方案，并在每季度定期进行战略回顾和述职考评，依据考核结果和业绩完成情况决定薪酬总额和是否续聘。公司高管报酬为年薪制，年薪结构为基本年薪、绩效年薪。总经理的年薪考核根据股东单位制订的考核办法进行，考核依据主要是根据平衡计分卡制订的一系列指标体系。公司其他高管的考核均按年初制定的平衡计分卡中的指标进行，并在年底进行述职。

## 第九节 内部控制

### 一、内部控制建设情况

公司根据中国证监会上市部函[2011]031号《关于做好上市公司内部控制规范试点有关工作的通知》、深圳证监局[2011]31号文《关于做好深圳辖区上市公司内部控制规范试点有关工作的通知》要求，制定公司内控实施工作方案，为确保内部控制规范体系建设工作的顺利开展，公司确定总经理为内部控制实施工作第一责任人，成立了以公司总经理为组长的内部控制实施领导小组，下设工作小组和业务模块小组。工作小组和模块小组由各业务模块分别抽调对企业情况熟悉，业务能力强的专职人员组成，协同开展组织内控建设工作。

审计部作为内控规范的牵头部门，是内控规范建设的具体办事机构，并负责该项工作的开展和协调工作。

公司在2012年内控建设的基础上，结合2013年公司组织架构的变动，对内部控制相关问题进行了修订和整改，并进行了全面的内控评价工作。

2013年，公司聘请了瑞华会计师事务所（特殊普通合伙）对公司内部控制进行独立审计。

### 二、董事会关于内部控制责任的声明

公司董事会及全体董事保证本报告内容不存在任何虚假记载、误导性陈述或重大遗漏，并对报告内容的真实性、准确性和完整性承担个别及连带责任。

建立健全并有效实施内部控制是公司董事会的责任；监事会对董事会建立与实施内部控制进行监督；经理层负责组织领导公司内部控制的日常运行。

公司内部控制的目的是：合理保证经营合法合规、资产安全、财务报告及相关信息真实完整，提高经营效率和效果，促进实现发展战略。由于内部控制存在固有局限性，故仅能对实现上述目标提供合理保证。

### 三、建立财务报告内部控制的依据

本评价报告旨在根据中华人民共和国财政部等五部委联合发布的《企业内部控制基本规范》（下称“基本规范”）、《企业内部控制应用指引》（下称“应用指引”）、《企业内部控制评价指引》（下称“评价指引”）、《深交所主板上市公司规范运作指引》（下称“深交所规范指引”）的要求，结合公司内部控制制度、内控手册和评价方法，在内部控制日常监督和专项监督的基础上，对公司截止至2013年12月31日内部控制设计与运行的有效性进行评价。

### 四、内部控制评价报告

内部控制评价报告中报告期内发现的内部控制重大缺陷的具体情况	
报告期内未发现内部控制重大缺陷。	
内部控制评价报告全文披露日期	2014年03月01日
内部控制评价报告全文披露索引	www.cninfo.com.cn

### 五、内部控制审计报告

√ 适用 □ 不适用



内部控制审计报告中的审议意见段	
我们认为，飞亚达（集团）股份有限公司于 2013 年 12 月 31 日按照《企业内部控制基本规范》和相关规定在所有重大方面保持了有效的财务报告内部控制。	
内部控制审计报告全文披露日期	2014 年 03 月 01 日
内部控制审计报告全文披露索引	www.cninfo.com.cn

会计师事务所是否出具非标准意见的内部控制审计报告

是  否

会计师事务所出具的内部控制审计报告与董事会的自我评价报告意见是否一致

是  否

## 六、年度报告重大差错责任追究制度的建立与执行情况

为进一步完善公司治理与规范公司制度，公司于第六届董事会第七次会议制定了《年报信息披露重大差错责任追究制度》并严格执行。

报告期内，公司未出现年报信息披露重大差错。

## 第十节 财务报告（附后）

## 第十一节 备查文件目录

- 一、载有法定代表人、总会计师、会计主管人员签名并盖章的会计报表。
- 二、载有会计师事务所盖章、注册会计师签名并盖章的审计报告原件。
- 三、报告期内在中国证监会指定报纸（《证券时报》、《香港商报》）上公开披露过的所有公司文件的正本及公告的原稿。

# 飞亚达（集团）股份有限公司

## 审 计 报 告

瑞华审字[2014]48350001号

### 目 录

一、 审计报告	1
二、 已审财务报表	
1、 合并资产负债表	3
2、 合并利润表	5
3、 合并现金流量表	6
4、 合并股东权益变动表	7
5、 资产负债表	8
6、 利润表	10
7、 现金流量表	11
8、 股东权益变动表	12
9、 财务报表附注	14
10、 财务报表附注补充资料	94

## 审计报告

瑞华审字[2014]48350001 号

飞亚达(集团)股份有限公司全体股东：

我们审计了后附的飞亚达(集团)股份有限公司（以下简称“飞亚达公司”）的财务报表，包括 2013 年 12 月 31 日合并及公司的资产负债表，2013 年度合并及公司的利润表、合并及公司的现金流量表和合并及公司的股东权益变动表以及财务报表附注。

### 一、管理层对财务报表的责任

编制和公允列报财务报表是飞亚达公司管理层的责任。这种责任包括：（1）按照企业会计准则的规定编制财务报表，并使其实现公允反映；（2）设计、执行和维护必要的内部控制，以使财务报表不存在由于舞弊或错误导致的重大错报。

### 二、注册会计师的责任

我们的责任是在执行审计工作的基础上对财务报表发表审计意见。我们按照中国注册会计师审计准则的规定执行了审计工作。中国注册会计师审计准则要求我们遵守中国注册会计师职业道德守则，计划和执行审计工作以对财务报表是否不存在重大错报获取合理保证。

审计工作涉及实施审计程序，以获取有关财务报表金额和披露的审计证据。选择的审计程序取决于注册会计师的判断，包括对由于舞弊或错误导致的财务报表重大错报风险的评估。在进行风险评估时，注册会计师考虑与财务报表编制和公允列报相关的内部控制，以设计恰当的审计程序。审计工作还包括评价管理层选用会计政策的恰当性和作出会计估计的合理性，以及评价财务报表的总体列报。

我们相信，我们获取的审计证据是充分、适当的，为发表审计意见提供了基础。

### 三、 审计意见

我们认为，上述财务报表在所有重大方面按照企业会计准则的规定编制，公允反映了飞亚达（集团）股份有限公司 2013 年 12 月 31 日合并及公司的财务状况以及 2013 年度合并及公司的经营成果和现金流量。

瑞华会计师事务所（特殊普通合伙）

中国注册会计师： \_\_\_\_\_

廖世国

中国·北京

中国注册会计师： \_\_\_\_\_

邢向宗

二〇一四年三月

## 合并资产负债表

2013年12月31日

编制单位:飞亚达(集团)股份有限公司

金额单位:人民币元

项目	注释	年末数	年初数
<b>流动资产:</b>			
货币资金	七、1	107,663,110.74	140,420,994.71
应收票据	七、2	7,100,000.00	2,000,000.00
应收账款	七、3	324,457,339.19	309,117,274.31
预付款项	七、4	43,487,613.07	75,418,566.40
其他应收款	七、5	40,436,640.10	33,353,606.26
存货	七、6	2,123,342,820.93	1,883,265,248.76
其他流动资产	七、7	30,811,991.07	51,043,401.97
<b>流动资产合计</b>		<b>2,677,299,515.10</b>	<b>2,494,619,092.41</b>
<b>非流动资产:</b>			
长期股权投资	七、8	43,322,940.12	41,733,741.79
投资性房地产	七、9	235,235,684.76	244,379,430.63
固定资产	七、10	306,888,964.31	317,801,267.87
在建工程	七、11	6,608,187.55	3,866,365.79
无形资产	七、12	36,168,611.72	36,749,627.18
商誉	七、13	-	-
长期待摊费用	七、14	146,542,685.58	126,274,611.58
递延所得税资产	七、15	74,159,134.29	61,339,687.61
其他非流动资产	七、17	32,476,867.85	-
<b>非流动资产合计</b>		<b>881,403,076.18</b>	<b>832,144,732.45</b>
<b>资产总计</b>		<b>3,558,702,591.28</b>	<b>3,326,763,824.86</b>

## 合并资产负债表(续)

2013年12月31日

编制单位:飞亚达(集团)股份有限公司

金额单位:人民币元

项目	注释	年末数	年初数
<b>流动负债:</b>			
短期借款	七、19	1,023,000,000.00	1,409,800,000.00
应付账款	七、20	222,347,620.47	211,297,566.43
预收款项	七、21	9,667,278.30	12,131,032.89
应付职工薪酬	七、22	31,173,812.15	28,090,979.22
应交税费	七、23	57,628,175.26	55,705,075.23
应付利息	七、24	19,422,859.82	7,376,397.56
其他应付款	七、25	38,454,934.30	37,453,414.11
一年内到期的非流动负债	七、26	39,310,000.00	55,846,683.00
其他流动负债	七、27	4,924,394.22	10,088,432.90
<b>流动负债合计</b>		<b>1,445,929,074.52</b>	<b>1,827,789,581.34</b>
<b>非流动负债:</b>			
长期借款	七、28	173,274,950.01	48,383,020.45
应付债券	七、29	397,728,975.00	-
其他非流动负债	七、30	2,950,000.00	1,506,000.00
<b>非流动负债合计</b>		<b>573,953,925.01</b>	<b>49,889,020.45</b>
<b>负债合计</b>		<b>2,019,882,999.53</b>	<b>1,877,678,601.79</b>
<b>股东权益:</b>			
股本	七、31	392,767,870.00	392,767,870.00
资本公积	七、32	525,506,952.78	525,506,952.78
盈余公积	七、33	156,714,094.20	148,587,680.61
未分配利润	七、34	469,706,600.67	386,984,676.78
外币报表折算差额		(8,260,833.09)	(7,169,555.04)
归属于母公司股东权益合计		1,536,434,684.56	1,446,677,625.13
少数股东权益		2,384,907.19	2,407,597.94
<b>股东权益合计</b>		<b>1,538,819,591.75</b>	<b>1,449,085,223.07</b>
<b>负债和股东权益总计</b>		<b>3,558,702,591.28</b>	<b>3,326,763,824.86</b>

载于第13页至第93页的财务报表附注是本财务报表的组成部分

第3页至第12页的财务报表由以下人士签署:

法定代表人: 赖伟宣

主管会计工作负责人: 李德华

会计机构负责人: 胡性龙

# 合并利润表

2013 年度

编制单位:飞亚达(集团)股份有限公司

金额单位:人民币元

项目	注释	本年数	上年数
<b>一、营业总收入</b>		3,103,496,962.22	3,023,962,527.25
其中:营业收入	七、35	3,103,496,962.22	3,023,962,527.25
<b>二、营业总成本</b>		2,957,455,108.25	2,895,536,885.38
其中:营业成本	七、35	1,990,125,145.74	1,982,326,103.21
营业税金及附加	七、36	22,745,047.53	18,574,813.44
销售费用	七、37	649,297,842.92	575,687,442.96
管理费用	七、38	186,296,159.43	193,404,713.40
财务费用	七、39	100,268,241.55	118,655,716.47
资产减值损失	七、40	8,722,671.08	6,888,095.90
加:投资收益	七、41	1,589,198.33	1,518,669.03
其中:对联营企业和合营企业的投资收益		1,589,198.33	1,518,669.03
<b>三、营业利润</b>		147,631,052.30	129,944,310.90
加:营业外收入	七、42	4,854,127.40	7,101,695.36
减:营业外支出	七、43	1,008,482.22	559,169.77
其中:非流动资产处置损失		76,660.91	26,173.80
<b>四、利润总额</b>		151,476,697.48	136,486,836.49
减:所得税费用	七、44	21,351,677.67	20,826,970.66
<b>五、净利润</b>		130,125,019.81	115,659,865.83
归属于母公司所有者的净利润		130,125,124.48	116,003,746.03
少数股东损益		(104.67)	(343,880.20)
<b>六、每股收益:</b>			
(一)基本每股收益	七、45	0.331	0.295
(二)稀释每股收益	七、45	0.331	0.295
<b>七、其他综合收益</b>	七、46	(1,113,864.13)	186,202.13
<b>八、综合收益总额</b>		129,011,155.68	115,846,067.96
归属于母公司所有者的综合收益总额		129,033,846.43	116,189,719.68
归属于少数股东的综合收益总额		(22,690.75)	(343,651.72)

法定代表人:赖伟宣

主管会计工作负责人:李德华

会计机构负责人:胡性龙

# 合并现金流量表

2013 年度

编制单位:飞亚达(集团)股份有限公司

金额单位:人民币元

项目	注释	本年数	上年数
<b>一、经营活动产生的现金流量:</b>			
销售商品、提供劳务收到的现金		3,469,499,424.20	3,395,584,259.20
收到其他与经营活动有关的现金	七、47	32,329,681.39	37,270,821.76
<b>经营活动现金流入小计</b>		<b>3,501,829,105.59</b>	<b>3,432,855,080.96</b>
购买商品、接受劳务支付的现金		2,510,572,073.55	2,522,610,527.49
支付给职工以及为职工支付的现金		397,723,297.50	374,296,863.42
支付的各项税费		169,245,745.69	185,361,542.88
支付其他与经营活动有关的现金	七、47	345,240,497.93	304,739,487.41
<b>经营活动现金流出小计</b>		<b>3,422,781,614.67</b>	<b>3,387,008,421.20</b>
<b>经营活动产生的现金流量净额</b>	七、48	<b>79,047,490.92</b>	<b>45,846,659.76</b>
<b>二、投资活动产生的现金流量:</b>			
取得投资收益收到的现金		-	683,750.00
处置固定资产、无形资产和其他长期资产收回的现金净额		681,892.51	84,721.62
<b>投资活动现金流入小计</b>		<b>681,892.51</b>	<b>768,471.62</b>
购建固定资产、无形资产和其他长期资产支付的现金		118,964,925.94	116,308,133.52
<b>投资活动现金流出小计</b>		<b>118,964,925.94</b>	<b>116,308,133.52</b>
<b>投资活动产生的现金流量净额</b>		<b>(118,283,033.43)</b>	<b>(115,539,661.90)</b>
<b>三、筹资活动产生的现金流量:</b>			
取得借款收到的现金		1,791,109,369.63	2,409,134,250.00
收到其他与筹资活动有关的现金	七、47	-	125,000,000.00
<b>筹资活动现金流入小计</b>		<b>1,791,109,369.63</b>	<b>2,534,134,250.00</b>
偿还债务支付的现金		1,669,312,002.72	2,200,889,810.68
分配股利、利润或偿付利息支付的现金		113,063,856.58	146,366,890.14
支付其他与筹资活动有关的现金	七、47	1,702,986.00	156,982,772.60
<b>筹资活动现金流出小计</b>		<b>1,784,078,845.30</b>	<b>2,504,239,473.42</b>
<b>筹资活动产生的现金流量净额</b>		<b>7,030,524.33</b>	<b>29,894,776.58</b>
<b>四、汇率变动对现金及现金等价物的影响</b>		<b>(552,865.79)</b>	<b>246,790.25</b>
<b>五、现金及现金等价物净增加额</b>	七、48	<b>(32,757,883.97)</b>	<b>(39,551,435.31)</b>
加:年初现金及现金等价物余额	七、48	140,420,994.71	179,972,430.02
<b>六、年末现金及现金等价物余额</b>	七、48	<b>107,663,110.74</b>	<b>140,420,994.71</b>

载于第 13 页至第 93 页的财务报表附注是本财务报表的组成部分  
第 3 页至第 12 页的财务报表由以下人士签署:



法定代表人：赖伟宣

主管会计工作负责人：李德华

会计机构负责人：胡性龙

# 合并股东权益变动表

2013 年度

编制单位:飞亚达(集团)股份有限公司

金额单位:人民币元

项 目	本年数							上年数						
	归属于母公司股东的股东权益					少数股 东权益	股东权益 合计	归属于母公司股东的股东权益					少数股东 权益	股东权益合 计
	股本	资本公积	盈余公积	未分配	其他			股本	资本公积	盈余公积	未分配	其他		
一、上年年末数	392,767,870.00	525,506,952.78	148,587,680.61	386,984,676.78	(7,169,555.04)	2,407,597.94	1,449,085,223.07	392,767,870.00	581,606,952.78	131,323,437.78	327,521,960.58	(7,355,528.69)	2,751,249.66	1,428,615,942.11
加: 会计政策	-	-	-	-	-	-	-	-	-	-	-	-	-	-
前期差错	-	-	-	-	-	-	-	-	-	-	-	-	-	-
同一控制	-	-	-	-	-	-	-	-	-	-	-	-	-	-
二、本年年初数	392,767,870.00	525,506,952.78	148,587,680.61	386,984,676.78	(7,169,555.04)	2,407,597.94	1,449,085,223.07	392,767,870.00	581,606,952.78	131,323,437.78	327,521,960.58	(7,355,528.69)	2,751,249.66	1,428,615,942.11
三、本年增减变动	-	-	8,126,413.59	82,721,923.89	(1,091,278.05)	(22,690.75)	89,734,368.68	-	(56,100,000.00)	17,264,242.83	59,462,716.20	185,973.65	(343,651.72)	20,469,280.96
(一) 净利润	-	-	-	130,125,124.48	-	(104.67)	130,125,019.81	-	-	-	116,003,746.03	-	(343,880.20)	115,659,865.83
(二) 其他综合收	-	-	-	-	(1,091,278.05)	(22,586.08)	(1,113,864.13)	-	-	-	-	185,973.65	228.48	186,202.13
上述(一)和(二)	-	-	-	130,125,124.48	(1,091,278.05)	(22,690.75)	129,011,155.68	-	-	-	116,003,746.03	185,973.65	(343,651.72)	115,846,067.96
(三) 所有者投入	-	-	-	-	-	-	-	-	(56,100,000.00)	-	-	-	-	(56,100,000.00)
1.所有者投入资	-	-	-	-	-	-	-	-	-	-	-	-	-	-
本	-	-	-	-	-	-	-	-	-	-	-	-	-	-
2.其他	-	-	-	-	-	-	-	-	(56,100,000.00)	-	-	-	-	(56,100,000.00)
(四)利润分配	-	-	8,126,413.59	(47,403,200.59)	-	-	(39,276,787.00)	-	-	17,264,242.83	(56,541,029.83)	-	-	(39,276,787.00)
1.提取盈余公	-	-	8,126,413.59	(8,126,413.59)	-	-	-	-	-	17,264,242.83	(17,264,242.83)	-	-	-
积	-	-	8,126,413.59	(8,126,413.59)	-	-	-	-	-	17,264,242.83	(17,264,242.83)	-	-	-
2.对所有者(或股	-	-	-	(39,276,787.00)	-	-	(39,276,787.00)	-	-	-	(39,276,787.00)	-	-	(39,276,787.00)
东的分配	-	-	-	(39,276,787.00)	-	-	(39,276,787.00)	-	-	-	(39,276,787.00)	-	-	(39,276,787.00)
3.其他	-	-	-	-	-	-	-	-	-	-	-	-	-	-
四、本年年末数	392,767,870.00	525,506,952.78	156,714,094.20	469,706,600.67	(8,260,833.09)	2,384,907.19	1,538,819,591.75	392,767,870.00	525,506,952.78	148,587,680.61	386,984,676.78	(7,169,555.04)	2,407,597.94	1,449,085,223.07

载于第 13 页至第 93 页的财务报表附注是本财务报表的组成部分

第 3 页至第 12 页的财务报表由以下人士签署:

法定代表人: 赖伟宣

主管会计工作负责人: 李德华

会计机构负责人: 胡性龙

# 资产负债表

2013年12月31日

编制单位:飞亚达(集团)股份有限公司

金额单位:人民币元

项目	注释	年末数	年初数
<b>流动资产:</b>			
货币资金		27,929,968.24	51,372,778.02
应收账款	十三、1	239,193,039.81	240,591,979.60
预付款项		-	7,400,499.96
应收股利		-	15,960,140.05
其他应收款	十三、2	1,337,631,334.01	879,008,377.75
存货		-	326,238.78
其他流动资产		308,119.88	45,265.96
<b>流动资产合计</b>		<b>1,605,062,461.94</b>	<b>1,194,705,280.12</b>
<b>非流动资产:</b>			
长期股权投资	十三、3	775,522,660.12	773,933,461.79
投资性房地产		235,235,684.76	244,379,430.63
固定资产		108,094,045.84	113,532,673.59
在建工程		6,608,187.55	3,866,365.79
无形资产		29,820,750.12	30,390,445.62
长期待摊费用		5,679,969.47	9,959,330.37
递延所得税资产		775,806.46	424,050.46
其他非流动资产		10,976,867.85	-
<b>非流动资产合计</b>		<b>1,172,713,972.17</b>	<b>1,176,485,758.25</b>
<b>资产总计</b>		<b>2,777,776,434.11</b>	<b>2,371,191,038.37</b>

## 资产负债表(续)

2013 年 12 月 31 日

编制单位:飞亚达(集团)股份有限公司

金额单位:人民币元

项目	注释	年末数	年初数
<b>流动负债:</b>			
短期借款		823,000,000.00	949,800,000.00
应付账款		1,273,442.81	6,871,761.93
预收款项		1,368,593.44	1,393,704.45
应付职工薪酬		5,700,000.00	4,130,000.00
应交税费		2,909,411.40	7,275,698.17
应付利息		18,444,077.78	6,207,032.78
其他应付款		15,261,230.72	14,215,414.94
<b>流动负债合计</b>		<b>867,956,756.15</b>	<b>989,893,612.27</b>
<b>非流动负债:</b>			
长期借款		87,361,928.00	-
应付债券		397,728,975.00	-
其他非流动负债		2,950,000.00	1,506,000.00
<b>非流动负债合计</b>		<b>488,040,903.00</b>	<b>1,506,000.00</b>
<b>负债合计</b>		<b>1,355,997,659.15</b>	<b>991,399,612.27</b>
<b>股东权益:</b>			
股本		392,767,870.00	392,767,870.00
资本公积		531,162,493.88	531,162,493.88
盈余公积		156,714,094.20	148,587,680.61
未分配利润		341,134,316.88	307,273,381.61
<b>股东权益合计</b>		<b>1,421,778,774.96</b>	<b>1,379,791,426.10</b>
<b>负债和股东权益总计</b>		<b>2,777,776,434.11</b>	<b>2,371,191,038.37</b>

载于第 13 页至第 93 页的财务报表附注是本财务报表的组成部分

第 3 页至第 12 页的财务报表由以下人士签署:

法定代表人: 赖伟宣

主管会计工作负责人: 李德华

会计机构负责人: 胡性龙

## 利润表

2013 年度

编制单位:飞亚达(集团)股份有限公司

金额单位:人民币元

项目	注释	本年数	上年数
<b>一、营业收入</b>	十三、4	95,787,415.95	171,077,075.86
减: 营业成本	十三、4	21,182,291.58	87,018,153.40
营业税金及附加		5,473,152.56	7,047,921.79
销售费用		7,679,098.14	13,037,527.92
管理费用		48,128,405.06	43,261,721.27
财务费用		10,501,425.01	23,914,924.88
资产减值损失		490,176.65	(220,345.50)
加: 投资收益	十三、5	76,560,676.47	173,720,753.91
其中: 对联营企业和合营企业的投资收益		1,589,198.33	1,518,669.03
<b>二、营业利润</b>		78,893,543.42	170,737,926.01
加: 营业外收入		3,367,443.23	4,841,663.32
减: 营业外支出		828,606.79	353,482.48
其中: 非流动资产处置损失		-	872.93
<b>三、利润总额</b>		81,432,379.86	175,226,106.85
减: 所得税费用		168,244.00	2,583,678.56
<b>四、净利润</b>		81,264,135.86	172,642,428.29
<b>五、其他综合收益</b>		-	-
<b>六、综合收益总额</b>		81,264,135.86	172,642,428.29

载于第 13 页至第 93 页的财务报表附注是本财务报表的组成部分

第 3 页至第 12 页的财务报表由以下人士签署:

法定代表人: 赖伟宣

主管会计工作负责人: 李德华

会计机构负责人: 胡性龙

## 现金流量表

编制单位:飞亚达(集团)股份有限公司

金额单位:人民币元

项 目	注释	本年数	上年数
<b>一、经营活动产生的现金流量:</b>			
销售商品、提供劳务收到的现金		90,204,327.75	98,950,704.21
收到其他与经营活动有关的现金		7,092,745.39	156,513,037.61
<b>经营活动现金流入小计</b>		<b>97,297,073.14</b>	<b>255,463,741.82</b>
购买商品、接受劳务支付的现金		5,318,017.56	9,351,306.97
支付给职工以及为职工支付的现金		39,146,743.47	37,549,377.26
支付的各项税费		14,202,747.08	36,446,081.66
支付其他与经营活动有关的现金		407,582,031.08	53,854,596.02
<b>经营活动现金流出小计</b>		<b>466,249,539.19</b>	<b>137,201,361.91</b>
<b>经营活动产生的现金流量净额</b>	十三、6	<b>(368,952,466.05)</b>	<b>118,262,379.91</b>
<b>二、投资活动产生的现金流量:</b>			
取得投资收益收到的现金		90,931,618.19	191,533,579.03
处置固定资产、无形资产和其他长期		672,000.00	58,000.00
<b>投资活动现金流入小计</b>		<b>91,603,618.19</b>	<b>191,591,579.03</b>
购建固定资产、无形资产和其他长期资产支付		10,293,325.95	14,039,338.43
的现金			
<b>投资活动现金流出小计</b>		<b>10,293,325.95</b>	<b>14,039,338.43</b>
<b>投资活动产生的现金流量净额</b>		<b>81,310,292.24</b>	<b>177,552,240.60</b>
<b>三、筹资活动产生的现金流量:</b>			
取得借款收到的现金		1,447,261,928.00	1,801,800,000.00
<b>筹资活动现金流入小计</b>		<b>1,447,261,928.00</b>	<b>1,801,800,000.00</b>
偿还债务支付的现金		1,089,800,000.00	1,976,100,000.00
分配股利、利润或偿付利息支付的现金		91,559,577.97	115,536,231.01
支付其他与筹资活动有关的现金		1,702,986.00	3,932,772.60
<b>筹资活动现金流出小计</b>		<b>1,183,062,563.97</b>	<b>2,095,569,003.61</b>
<b>筹资活动产生的现金流量净额</b>		<b>264,199,364.03</b>	<b>(293,769,003.61)</b>
<b>四、汇率变动对现金及现金等价物的影响</b>		<b>-</b>	<b>-</b>
<b>五、现金及现金等价物净增加额</b>	十三、6	<b>(23,442,809.78)</b>	<b>2,045,616.90</b>
加:年初现金及现金等价物余额	十三、6	51,372,778.02	49,327,161.12
<b>六、年末现金及现金等价物余额</b>	十三、6	<b>27,929,968.24</b>	<b>51,372,778.02</b>

载于第 13 页至第 93 页的财务报表附注是本财务报表的组成部分

第 3 页至第 12 页的财务报表由以下人士签署

法定代表人: 赖伟宣

主管会计工作负责人: 李德华

会计机构负责人: 胡性龙

## 股东权益变动表

2013 年度

编制单位: 飞亚达(集团)股份有限公司

金额单位: 人民币元

项 目	本年数					上年数				
	股本	资本公积	盈余公积	未分配利润	股东权益合计	股本	资本公积	盈余公积	未分配利润	股东权益合计
<b>一、上年年末数</b>	392,767,870.00	531,162,493.88	148,587,680.61	307,273,381.61	1,379,791,426.10	392,767,870.00	531,162,493.88	131,323,437.78	191,171,983.15	1,246,425,784.81
加: 会计政策变更	-	-	-	-	-	-	-	-	-	-
前期差错更正	-	-	-	-	-	-	-	-	-	-
<b>二、本年年初数</b>	392,767,870.00	531,162,493.88	148,587,680.61	307,273,381.61	1,379,791,426.10	392,767,870.00	531,162,493.88	131,323,437.78	191,171,983.15	1,246,425,784.81
<b>三、本年增减变动金额</b>	-	-	8,126,413.59	33,860,935.27	41,987,348.86	-	-	17,264,242.83	116,101,398.46	133,365,641.29
(一) 净利润	-	-	-	81,264,135.86	81,264,135.86	-	-	-	172,642,428.29	172,642,428.29
(二) 其他综合收益	-	-	-	-	-	-	-	-	-	-
上述(一)和(二)小计	-	-	-	81,264,135.86	81,264,135.86	-	-	-	172,642,428.29	172,642,428.29
(三) 所有者投入和减少资本	-	-	-	-	-	-	-	-	-	-
1.所有者投入资本	-	-	-	-	-	-	-	-	-	-
2.其他	-	-	-	-	-	-	-	-	-	-
(四) 利润分配	-	-	8,126,413.59	(47,403,200.59)	(39,276,787.00)	-	-	17,264,242.83	(56,541,029.83)	(39,276,787.00)
1.提取盈余公积	-	-	8,126,413.59	(8,126,413.59)	-	-	-	17,264,242.83	(17,264,242.83)	-
2.对所有者(或股东)的分配	-	-	-	(39,276,787.00)	(39,276,787.00)	-	-	-	(39,276,787.00)	(39,276,787.00)
<b>四、本年年末数</b>	392,767,870.00	531,162,493.88	156,714,094.20	341,134,316.88	1,421,778,774.96	392,767,870.00	531,162,493.88	148,587,680.61	307,273,381.61	1,379,791,426.10

载于第 13 页至第 93 页的财务报表附注是本财务报表的组成部分

第 3 页至第 12 页的财务报表由以下人士签署:

法定代表人：赖伟宣

主管会计工作负责人：李德华

会计机构负责人：胡性龙



**飞亚达（集团）股份有限公司**  
**2013 年度财务报表附注**  
(除特别说明外，金额单位为人民币元)

### 一、 公司基本情况

飞亚达（集团）股份有限公司（以下简称“本公司”或“公司”）于 1992 年 12 月 25 日经深圳市人民政府办公厅以深府办复[1992]1259 号文批准，由中国航空技术进出口深圳工贸中心（后更名为“中国航空技术深圳有限公司”）作为发起人，由“深圳飞亚达计时工业公司”改组设立并更名为“深圳飞亚达（集团）股份有限公司”。

1993 年 3 月 10 日，本公司经中国人民银行深圳经济特区分行以深人银复字[1993]第 070 号文批准，向社会公开发行境内人民币普通股(A 股)和人民币特种股 (B 股) 股票。根据深圳市证券管理办公室深证办复[1993]20 号文及深圳证券交易所深证市字[1993]第 16 号文批准，本公司的 A 股、B 股股票于 1993 年 6 月 3 日起在深圳证券交易所挂牌交易。

1997 年 1 月 30 日，经深圳市工商行政管理局核准，本公司更名为“深圳市飞亚达(集团)股份有限公司”。

1997 年 7 月 4 日，根据中国航空技术深圳有限公司（以下简称“中航技深圳公司”）与中航国际控股股份有限公司（原名“深圳中航实业股份有限公司”，后更名为“中航国际控股股份有限公司”，以下简称“中航国际控股”）签订的股权转让协议，中航技深圳公司将所持有的 72,360,000 股法人股(占本公司总股本的 52.24%)转让予中航国际控股，由此本公司之控股股东由中航技深圳公司变更为中航国际控股。

2007 年 10 月 26 日，本公司实施股权分置改革，在保持本公司总股份 249,317,999 股不变的前提下，由本公司非流通股股东向股权分置改革方案指定股权登记日登记在册的全体流通股股东每持有 10 股流通股支付 3.1 股股份。至此，股权分置改革后中航国际控股持有本公司的股份比例由原 52.24%减至 44.69%。

2008 年 2 月 29 日，本公司因增加经营范围，经深圳市工商行政管理局批准，本公司企业法人营业执照由深司字 4403011001583 号变更为 440301103196089 号。

2010 年，经中国证券监督管理委员会（以下简称“中国证监会”）证监许可[2010]1703 号文《关于核准深圳市飞亚达（集团）股份有限公司非公开发行股票批复》及国务院国有资产监督管理委员会[2010]430 号文《关于深圳市飞亚达（集团）股份有限公司非公开发行股票有关问题的批复》批准，核准本公司非公开发行不超过 5000 万股的普通股（A 股）。2010 年 12 月 9 日，非公开发行完成后，本公司注册资本增至人民币 280,548,479.00 元，中航国际控股持有本公司的权益性资本减至 41.49%。

2011 年 4 月 8 日，本公司以 2010 年 12 月 31 日总股本 280,548,479 股为基数，以资本公积金转增股本，每 10 股转增 4 股，转增后本公司总股本变更为 392,767,870 股。

截至 2013 年 12 月 31 日止，本公司累计发行股本总数 392,767,870 股，详见附注七、31 所述。

本公司及子公司（以下统称“本集团”）经营范围主要包括：生产经营各种指针式石英表及其机芯、零部件、各种计时仪器、加工批发 K 金手饰表（生产场地另行申报）；国内商业、物资供销业（不含专营、专控、专卖商品）；物业管理及物业租赁。自营进出口业务设计、施工；进出口业务（按深贸管登证字第 2007-072 号文执行）。本公司法定代表人为吴光权。本公司住所为深圳市南山区高新南一道飞亚达科技大厦。

本公司的母公司为中航国际控股，最终控制人为中国航空工业集团公司（以下简称“中国航空工业集团”）。

本公司设立了股东大会、董事会、监事会、审计委员会、战略委员会及提名、薪酬、考核委员会等治理机构。本公司下设综合管理部、人力资源部、财务部、审计部、董事会办公室、物业部、研发部、创新设计部、战略及信息部等职能部门。

本财务报表业经本公司董事会于 2014 年 2 月 27 日决议批准报出。

## 二、财务报表的编制基础

本集团财务报表以持续经营假设为基础编制，根据实际发生的交易和事项，按照财政部于 2006 年 2 月 15 日颁布的《企业会计准则——基本准则》和 38 项具体会计准则、其后颁布的企业会计准则应用指南、企业会计准则解释及其他相关规定（以下合称“企业会计准则”）、以及中国证券监督管理委员会《公开发行证券的公司信息披露编报规则第 15 号——财务报告的一般规定》（2010 年修订）的披露规定编制。

根据企业会计准则的相关规定，本集团会计核算以权责发生制为基础。除某些金融工具外，本财务报表均以历史成本为计量基础。资产如果发生减值，则按照相关规定计提相应的减值准备。

## 三、遵循企业会计准则的声明

本集团编制的财务报表符合企业会计准则的要求，真实、完整地反映了本公司及本集团 2013 年 12 月 31 日的财务状况及 2013 年度的经营成果和现金流量等有关信息。此外，本公司及本集团的财务报表在所有重大方面符合中国证券监督管理委员会 2010 年修订的《公开发行证券的公司信息披露编报规则第 15 号——财务报告的一般规定》有关财务报表及其附注的披露要求。

## 四、主要会计政策和会计估计

## 1、会计期间

本集团的会计期间分为年度和中期，会计中期指短于一个完整的会计年度的报告期间。本集团会计年度采用公历年度，即每年自 1 月 1 日起至 12 月 31 日止。

## 2、记账本位币

人民币为本公司及境内子公司经营所处的主要经济环境中的货币，本公司及境内子公司以人民币为记账本位币。

本公司境外子公司除飞亚达香港有限公司（以下简称“飞亚达香港公司”）之子公司瑞士 Montres Chouriet SA 公司（以下简称“瑞士公司”）根据其经营所处的主要经济环境中的货币确定瑞士法郎为其记账本位币以外，其余的境外子公司包括深圳市亨吉利世界名表中心有限公司（以下简称“亨吉利公司”）之子公司亨吉利名表国际有限公司（以下简称“名表国际公司”）、飞亚达香港公司、飞亚达香港公司之子公司 68 站有限公司（以下简称“68 站公司”）以及 68 站公司基于特殊目的控制的实体 NATURE ART LTD(以下简称“亮雅公司”)和 PROTOP LTD（以下简称“宝鼎公司”）根据其经营所处的主要经济环境中的货币确定港币为其记账本位币。

本集团编制本财务报表时所采用的货币为人民币。

## 3、企业合并的会计处理方法

企业合并，是指将两个或两个以上单独的企业合并形成一个报告主体的交易或事项。企业合并分为同一控制下企业合并和非同一控制下企业合并。

### （1）同一控制下企业合并

参与合并的企业在合并前后均受同一方或相同的多方最终控制，且该控制并非暂时性的，为同一控制下的企业合并。同一控制下的企业合并，在合并日取得对其他参与合并企业控制权的一方为合并方，参与合并的其他企业为被合并方。合并日，是指合并方实际取得对被合并方控制权的日期。

合并方取得的资产和负债均按合并日在被合并方的账面价值计量。合并方取得的净资产账面价值与支付的合并对价账面价值（或发行股份面值总额）的差额，调整资本公积（股本溢价）；资本公积（股本溢价）不足以冲减的，调整留存收益。

合并方为进行企业合并发生的各项直接费用，于发生时计入当期损益。

### （2）非同一控制下企业合并

参与合并的企业在合并前后不受同一方或相同的多方最终控制的，为非同一控制下的企业合并。非同一控制下的企业合并，在购买日取得对其他参与合并企业控制权的一方为购买方，参与合并的其他企业为被购买方。购买日，是指为购买方实际取得对被购买方控制权的日期。

对于非同一控制下的企业合并，合并成本包含购买日购买方为取得对被购买方的

控制权而付出的资产、发生或承担的负债以及发行的权益性证券的公允价值，为企业合并发生的审计、法律服务、评估咨询等中介费用以及其他管理费用于发生时计入当期损益。购买方作为合并对价发行的权益性证券或债务性证券的交易费用，计入权益性证券或债务性证券的初始确认金额。所涉及的或有对价按其在购买日的公允价值计入合并成本，购买日后 12 个月内出现对购买日已存在情况的新的或进一步证据而需要调整或有对价的，相应调整合并商誉。购买方发生的合并成本及在合并中取得的可辨认净资产按购买日的公允价值计量。合并成本大于合并中取得的被购买方于购买日可辨认净资产公允价值份额的差额，确认为商誉。合并成本小于合并中取得的被购买方可辨认净资产公允价值份额的，首先对取得的被购买方各项可辨认资产、负债及或有负债的公允价值以及合并成本的计量进行复核，复核后合并成本仍小于合并中取得的被购买方可辨认净资产公允价值份额的，其差额计入当期损益。

购买方取得被购买方的可抵扣暂时性差异，在购买日因不符合递延所得税资产确认条件而未予确认的，在购买日后 12 个月内，如取得新的或进一步的信息表明购买日的相关情况已经存在，预期被购买方在购买日可抵扣暂时性差异带来的经济利益能够实现的，则确认相关的递延所得税资产，同时减少商誉，商誉不足冲减的，差额部分确认为当期损益；除上述情况以外，确认与企业合并相关的递延所得税资产的，计入当期损益。

#### 4、合并财务报表的编制方法

##### (1) 合并财务报表范围的确定原则

合并财务报表的合并范围以控制为基础予以确定。控制是指本集团能够决定被投资单位的财务和经营政策，并能据以从被投资单位的经营活动中获取利益的权力。合并范围包括本公司及全部子公司。子公司，是指被本公司控制的企业或主体。

##### (2) 合并财务报表编制的方法

从取得子公司的净资产和生产经营决策的实际控制权之日起，本集团开始将其纳入合并范围；从丧失实际控制权之日起停止纳入合并范围。对于处置的子公司，处置日前的经营成果和现金流量已经适当地包括在合并利润表和合并现金流量表中；当期处置的子公司，不调整合并资产负债表的期初数。非同一控制下企业合并增加的子公司，其购买日后的经营成果及现金流量已经适当地包括在合并利润表和合并现金流量表中，且不调整合并财务报表的期初数和对比数。同一控制下企业合并增加的子公司，其自合并当期期初至合并日的经营成果和现金流量已经适当地包括在合并利润表和合并现金流量表中，并且同时调整合并财务报表的对比数。

在编制合并财务报表时，子公司与本公司采用的会计政策或会计期间不一致的，按照本公司的会计政策和会计期间对子公司财务报表进行必要的调整。对于非同一控制下企业合并取得的子公司，以购买日可辨认净资产公允价值为基础对其财务报表进

行调整。

集团内所有重大往来余额、交易及未实现利润在合并财务报表编制时予以抵销。

子公司的股东权益及当期净损益中不属于本公司所拥有的部分分别作为少数股东权益及少数股东损益在合并财务报表中股东权益及净利润项下单独列示。子公司当期净损益中属于少数股东权益的份额，在合并利润表中净利润项目下以“少数股东损益”项目列示。少数股东分担的子公司的亏损超过了少数股东在该子公司期初股东权益中所享有的份额，冲减少数股东权益。

当因处置部分股权投资或其他原因丧失了对原有子公司的控制权时，对于剩余股权，按照其在丧失控制权日的公允价值进行重新计量。处置股权取得的对价与剩余股权公允价值之和，减去按原持股比例计算应享有原有子公司自购买日开始持续计算的净资产的份额之间的差额，计入丧失控制权当期的投资收益。与原有子公司股权投资相关的其他综合收益，在丧失控制权时一并转为当期投资收益。其后，对该部分剩余股权按照《企业会计准则第 2 号——长期股权投资》或《企业会计准则第 22 号——金融工具确认和计量》等相关规定进行后续计量，详见本附注四、10“长期股权投资”或本附注四、7“金融工具”。

## 5、现金及现金等价物的确定标准

本集团现金及现金等价物包括库存现金、可以随时用于支付的存款以及本公司持有的期限短（一般为从购买日起，三个月内到期）、流动性强、易于转换为已知金额的现金、价值变动风险很小的投资。

## 6、外币业务和外币报表折算

### （1）外币交易的折算方法

本集团发生的外币交易在初始确认时，按交易日的即期汇率（通常指中国人民银行公布的当日外汇牌价的中间价，下同）折算为记账本位币金额，但公司发生的外币兑换业务或涉及外币兑换的交易事项，按照实际采用的汇率折算为记账本位币金额。

### （2）对于外币货币性项目和外币非货币性项目的折算方法

资产负债表日，对于外币货币性项目采用资产负债表日即期汇率折算，由此产生的汇兑差额，除属于与购建符合资本化条件的资产相关的外币专门借款产生的汇兑差额按照借款费用资本化的原则处理；可供出售的外币货币性项目除摊余成本之外的其他账面余额变动产生的汇兑差额计入其他综合收益之外，均计入当期损益。

以历史成本计量的外币非货币性项目，仍采用交易发生日的即期汇率折算的记账本位币金额计量。以公允价值计量的外币非货币性项目，采用公允价值确定日的即期汇率折算，折算后的记账本位币金额与原记账本位币金额的差额，作为公允价值变动（含汇率变动）处理，计入当期损益或确认为其他综合收益并计入资本公积。

### （3）外币财务报表的折算方法

编制合并财务报表涉及境外经营的，如有实质上构成对境外经营净投资的外币货币性项目，因汇率变动而产生的汇兑差额，列入股东权益“外币报表折算差额”项目；处置境外经营时，计入处置当期损益。

境外经营的外币财务报表按以下方法折算为人民币报表：资产负债表中的资产和负债项目，采用资产负债表日的即期汇率折算；股东权益类项目除“未分配利润”项目外，其他项目采用发生时的即期汇率折算。利润表中的收入和费用项目，采用交易发生日的当期平均汇率折算。年初未分配利润为上一年折算后的年末未分配利润；年末未分配利润按折算后的利润分配各项目计算列示；折算后资产类项目与负债类项目和股东权益类项目合计数的差额，作为外币报表折算差额，确认为其他综合收益并在资产负债表中股东权益项目下单独列示。处置境外经营并丧失控制权时，将资产负债表中股东权益项目下列示的、与该境外经营相关的外币报表折算差额，全部或按处置该境外经营的比例转入处置当期损益。

外币现金流量以及境外子公司的现金流量，采用现金流量发生日的当期平均汇率折算。汇率变动对现金的影响额作为调节项目，在现金流量表中单独列报。

年初数和上年实际数按照上年财务报表折算后的数额列示。

## 7、金融工具

### （1）金融资产和金融负债的公允价值确定方法

公允价值，指在公平交易中，熟悉情况的交易双方自愿进行资产交换或债务清偿的金额。金融工具存在活跃市场的，本集团采用活跃市场中的报价确定其公允价值。活跃市场中的报价是指易于定期从交易所、经纪商、行业协会、定价服务机构等获得的价格，且代表了在公平交易中实际发生的市场交易的价格。金融工具不存在活跃市场的，本集团采用估值技术确定其公允价值。估值技术包括参考熟悉情况并自愿交易的各方最近进行的市场交易中使用的价格、参照实质上相同的其他金融工具当前的公允价值、现金流量折现法和期权定价模型等。

### （2）金融资产的分类、确认和计量

以常规方式买卖金融资产，按交易日进行会计确认和终止确认。金融资产在初始确认时划分为以公允价值计量且其变动计入当期损益的金融资产、持有至到期投资、贷款和应收款项以及可供出售金融资产。初始确认金融资产，以公允价值计量。对于以公允价值计量且其变动计入当期损益的金融资产，相关的交易费用直接计入当期损益，对于其他类别的金融资产，相关交易费用计入初始确认金额。本集团金融资产主要为应收款项。

应收款项是指在活跃市场中没有报价、回收金额固定或可确定的非衍生金融资产。

本集团划分为应收款的金融资产包括应收票据、应收账款、及其他应收款等。

应收款项采用实际利率法，按摊余成本进行后续计量，在终止确认、发生减值或摊销时产生的利得或损失，计入当期损益。

### （3）金融资产减值

本集团在资产负债表日对金融资产的账面价值进行检查，有客观证据表明金融资产发生减值的，计提减值准备。

应收款项坏账准备的计提方法详见附注“四、8”。

### （4）金融资产转移的确认依据和计量方法

满足下列条件之一的金融资产，予以终止确认：① 收取该金融资产现金流量的合同权利终止；② 该金融资产已转移，且将金融资产所有权上几乎所有的风险和报酬转移给转入方；③ 该金融资产已转移，虽然企业既没有转移也没有保留金融资产所有权上几乎所有的风险和报酬，但是放弃了对该金融资产控制。

若企业既没有转移也没有保留金融资产所有权上几乎所有的风险和报酬，且未放弃对该金融资产的控制的，则按照继续涉入所转移金融资产的程度确认有关金融资产，并相应确认有关负债。继续涉入所转移金融资产的程度，是指该金融资产价值变动使企业面临的风险水平。

金融资产整体转移满足终止确认条件的，将所转移金融资产的账面价值及因转移而收到的对价与原计入其他综合收益的公允价值变动累计额之和的差额计入当期损益。

金融资产部分转移满足终止确认条件的，将所转移金融资产的账面价值在终止确认及未终止确认部分之间按其相对的公允价值进行分摊，并将因转移而收到的对价与应分摊至终止确认部分的原计入其他综合收益的公允价值变动累计额之和与分摊的前述账面金额之差额计入当期损益。

### （5）金融负债的分类和计量

金融负债在初始确认时划分为以公允价值计量且其变动计入当期损益的金融负债和其他金融负债。初始确认金融负债，以公允价值计量。对于以公允价值计量且其变动计入当期损益的金融负债，相关的交易费用直接计入当期损益，对于其他金融负债，相关交易费用计入初始确认金额。本集团金融负债主要系其他金融负债及财务担保合同。

#### ①其他金融负债

其他金融负债采用实际利率法，按摊余成本进行后续计量，终止确认或摊销产生的利得或损失计入当期损益。

#### ②财务担保合同

不属于指定为以公允价值计量且其变动计入当期损益的金融负债的财务担保合同，以公允价值进行初始确认，在初始确认后按照《企业会计准则第 13 号—或有事项》确定的金额和初始确认金额扣除按照《企业会计准则第 14 号—收入》的原则确定的累计摊销额后的余额之中的较高者进行后续计量。

#### （6）金融负债的终止确认

金融负债的现时义务全部或部分已经解除的，才能终止确认该金融负债或其一部分。本集团（债务人）与债权人之间签订协议，以承担新金融负债方式替换现存金融负债，且新金融负债与现存金融负债的合同条款实质上不同的，终止确认现存金融负债，并同时确认新金融负债。

金融负债全部或部分终止确认的，将终止确认部分的账面价值与支付的对价（包括转出的非现金资产或承担的新金融负债）之间的差额，计入当期损益。

#### （7）金融资产和金融负债的抵销

当本集团具有抵销已确认金融资产和金融负债的法定权利，且目前可执行该种法定权利，同时本集团计划以净额结算或同时变现该金融资产和清偿该金融负债时，金融资产和金融负债以相互抵销后的金额在资产负债表内列示。除此以外，金融资产和金融负债在资产负债表内分别列示，不予相互抵销。

#### （8）权益工具

权益工具是指能证明拥有本公司在扣除所有负债后的资产中的剩余权益的合同。权益工具，在发行时收到的对价扣除交易费用后增加股东权益。

本集团对权益工具持有方的各种分配（不包括股票股利），减少股东权益。本集团不确认权益工具的公允价值变动额。

### 8、应收款项

应收款项包括应收账款、其他应收款等。

#### （1）坏账准备的确认标准

本集团在资产负债表日对应收款项账面价值进行检查，对存在下列客观证据表明应收款项发生减值的，计提减值准备：①债务人发生严重的财务困难；②债务人违反合同条款（如偿付利息或本金发生违约或逾期等）；③债务人很可能倒闭或进行其他财务重组；④其他表明应收款项发生减值的客观依据。

#### （2）坏账准备的计提方法

##### ① 单项金额重大并单项计提坏账准备的应收款项坏账准备的确认标准、计提方法

本集团将金额为人民币 800,000.00 元以上的应收账款及金额为人民币 500,000.00 元以上的其他应收款确认为单项金额重大的应收款项。

本集团对单项金额重大的应收款项单独进行减值测试，单独测试未发生减值的金



融资产，包括在具有类似信用风险特征的金融资产组合中进行减值测试。单项测试已确认减值损失的应收款项，不再包括在具有类似信用风险特征的应收款项组合中进行减值测试。

② 按信用风险组合计提坏账准备的应收款项的确定依据、坏账准备计提方法

A、信用风险特征组合的确定依据

本集团对单项金额不重大以及金额重大但单项测试未发生减值的应收款项，按信用风险特征的相似性和相关性对金融资产进行分组。这些信用风险通常反映债务人按照该等资产的合同条款偿还所有到期金额的能力，并且与被检查资产的未来现金流量测算相关。

不同组合的确定依据：

项目	确定组合的依据
账龄组合	账龄的长短
特定款项组合	应收款项当中的应收员工的备用金、应纳入合并范围内的子公司款项、本年同商场最后一个结算日至资产负债表日的销售款项

B、根据信用风险特征组合确定的坏账准备计提方法

按组合方式实施减值测试时，坏账准备金额系根据应收款项组合结构及类似信用风险特征（债务人根据合同条款偿还欠款的能力）按历史损失经验及目前经济状况与预计应收款项组合中已经存在的损失评估确定。

不同组合计提坏账准备的计提方法：

项 目	计提方法
账款组合	账龄分析法计提坏账准备
特定款项组合	根据其风险特征不存在减值风险，不计提坏账准备

a、组合中，采用账龄分析法计提坏账准备的组合计提方法

账 龄	应收账款计提比例（%）	其他应收计提比例（%）
1 年以内（含 1 年，下同）	5	5
1-2 年	10	10
2-3 年	30	30
3 年以上	50	50

b、组合中，采用其他方法计提坏账准备的计提方法说明

组合名称	应收账款计提比例（%）	其他应收计提比例（%）
------	-------------	-------------

特定款项组合	-	-
--------	---	---

本集团对应收员工的备用金、应纳入合并范围内的子公司款项、本年最后一个同商场结算日至资产负债表日的销售款项，根据历史经验，基于该等款项的回收性强、发生坏账的可能性较小，故不计提坏账准备。

### ③ 单项金额虽不重大但单项计提坏账准备的应收款项

本集团对于单项金额虽不重大但具备以下特征的应收款项，单独进行减值测试，有客观证据表明其发生了减值的，根据其未来现金流量现值低于其账面价值的差额，确认减值损失，计提坏账准备，包括与对方存在争议或涉及诉讼、仲裁的应收款项；已有明显迹象表明债务人很可能无法履行还款义务的应收款项等。

### （3）坏账准备的转回

如有客观证据表明该应收款项价值已恢复，且客观上与确认该损失后发生的事项有关，原确认的减值损失予以转回，计入当期损益。但是，该转回后的账面价值不超过假定不计提减值准备情况下该应收款项在转回日的摊余成本。

## 9、存货

### （1）存货的分类

存货主要包括原材料、在产品及库存商品等。

### （2）存货取得和发出的计价方法

存货在取得时按实际成本计价，存货成本包括采购成本、加工成本和其他成本。领用和发出时分别按加权平均法（飞亚达表类库存商品）、个别计价法（品牌名表类库存商品）及先进先出法（飞亚达表类原材料）。

### （3）存货可变现净值的确认和跌价准备的计提方法

可变现净值是指在日常活动中，存货的估计售价减去至完工时估计将要发生的成本、估计的销售费用以及相关税费后的金额。在确定存货的可变现净值时，以取得的确凿证据为基础，同时考虑持有存货的目的以及资产负债表日后事项的影响。其中：

①产成品和用于出售的材料等直接用于出售的存货，在正常生产经营过程中，其可变现净值为该存货估计售价减去估计的销售费用以及相关税费后的金额；

②需要经过加工的材料存货，在正常生产经营过程中，其可变现净值为所生产的产成品估计售价减去至完工时估计将要发生的成本、估计的销售费用以及相关税费后的金额。

本公司对自产飞亚达表类存货按型号分类计提存货跌价准备。

对经销的品牌名表按照单个项目计提存货跌价准备。

对飞亚达表类原材料按照飞亚达成表终端销售状态，考虑零配件的互换性及材料

使用的专用性分类计提存货跌价准备。

在资产负债表日，存货按照成本与可变现净值孰低计量。当其可变现净值低于成本时，提取存货跌价准备。

计提存货跌价准备后，如果以前减记存货价值的影响因素已经消失，导致存货的可变现净值高于其账面价值的，在原已计提的存货跌价准备金额内予以转回，转回的金额计入当期损益。

(4) 存货的盘存制度为永续盘存制。

(5) 低值易耗品和包装物的摊销方法

低值易耗品和包装物于领用时按一次摊销法摊销。

## 10、长期股权投资

(1) 投资成本的确定

对于企业合并形成的长期股权投资，如为同一控制下的企业合并取得的长期股权投资，在合并日按照取得被合并方股东权益账面价值的份额作为初始投资成本。通过非同一控制下的企业合并取得的长期股权投资，企业合并成本包括购买方付出的资产、发生或承担的负债、发行的权益性证券的公允价值之和；购买方为企业合并发生的审计、法律服务、评估咨询等中介费用以及其他相关管理费用，应当于发生时计入当期损益；购买方作为合并对价发行的权益性证券或债务性证券的交易费用，应当计入权益性证券或债务性证券的初始确认金额。

除企业合并形成的长期股权投资外的其他股权投资，按成本进行初始计量，该成本视长期股权投资取得方式的不同，分别按照本集团实际支付的现金购买价款、本集团发行的权益性证券的公允价值、投资合同或协议约定的价值、非货币性资产交换交易中换出资产的公允价值或原账面价值、该项长期股权投资自身的公允价值等方式确定。与取得长期股权投资直接相关的费用、税金及其他必要支出也计入投资成本。

(2) 后续计量及损益确认方法

对被投资单位不具有共同控制或重大影响并且在活跃市场中没有报价、公允价值不能可靠计量的长期股权投资，采用成本法核算；对被投资单位具有共同控制或重大影响的长期股权投资，采用权益法核算；对被投资单位不具有控制、共同控制或重大影响并且公允价值能够可靠计量的长期股权投资，作为可供出售金融资产或以公允价值计量且其变动计入当期损益的金融资产核算。

此外，公司财务报表采用成本法核算能够对被投资单位实施控制的长期股权投资。

① 成本法核算的长期股权投资

采用成本法核算时，长期股权投资按初始投资成本计价，除取得投资时实际支付的价款或者对价中包含的已宣告但尚未发放的现金股利或者利润外，当期投资收益按

照享有被投资单位宣告发放的现金股利或利润确认。

## ② 权益法核算的长期股权投资

采用权益法核算时，长期股权投资的初始投资成本大于投资时应享有被投资单位可辨认净资产公允价值份额的，不调整长期股权投资的初始投资成本；初始投资成本小于投资时应享有被投资单位可辨认净资产公允价值份额的，其差额计入当期损益，同时调整长期股权投资的成本。

采用权益法核算时，当期投资损益为应享有或应分担的被投资单位当年实现的净损益的份额。在确认应享有被投资单位净损益的份额时，以取得投资时被投资单位各项可辨认资产等的公允价值为基础，并按照本公司的会计政策及会计期间，对被投资单位的净利润进行调整后确认。对于本公司与联营企业及合营之间发生的未实现内部交易损益，按照持股比例计算属于本公司的部分予以抵销，在此基础上确认投资损益。但本公司与被投资单位发生的未实现内部交易损失，按照《企业会计准则第 8 号——资产减值》等规定属于所转让资产减值损失的，不予以抵销。对被投资单位的其他综合收益，相应调整长期股权投资的账面价值确认为其他综合收益并计入资本公积。

在确认应分担被投资单位发生的净亏损时，以长期股权投资的账面价值和其他实质上构成对被投资单位净投资的长期权益减记至零为限。此外，如本公司对被投资单位负有承担额外损失的义务，则按预计承担的义务确认预计负债，计入当期投资损失。被投资单位以后期间实现净利润的，本公司在收益分享额弥补未确认的亏损分担额后，恢复确认收益分享额。

## ③ 收购少数股权

在编制合并财务报表时，因购买少数股权新增的长期股权投资与按照新增持股比例计算应享有子公司自购买日（或合并日）开始持续计算的净资产份额之间的差额，调整资本公积，资本公积不足冲减的，调整留存收益。

## ④ 处置长期股权投资

在合并财务报表中，母公司在不丧失控制权的情况下部分处置对子公司的长期股权投资，处置价款与处置长期股权投资相对应享有子公司净资产的差额计入股东权益；母公司部分处置对子公司的长期股权投资导致丧失对子公司控制权的，按本附注四、4、（2）“合并财务报表编制的方法”中所述的相关会计政策处理。

其他情形下的长期股权投资处置，对于处置的股权，其账面价值与实际取得价款的差额，计入当期损益；采用权益法核算的长期股权投资，在处置时将原计入股东权益的其他综合收益部分按相应的比例转入当期损益。对于剩余股权，按其账面价值确认为长期股权投资或其他相关金融资产，并按前述长期股权投资或金融资产的会计政策进行后续计量。涉及对剩余股权由成本法转为权益法核算的，按相关规定进行追溯

调整。

### （3）确定对被投资单位具有共同控制、重大影响的依据

控制是指有权决定一个企业的财务和经营政策，并能据以从该企业的经营活动中获取利益。共同控制是指按照合同约定对某项经济活动所共有的控制，仅在与该项经济活动相关的重要财务和经营决策需要分享控制权的投资方一致同意时存在。重大影响是指对一个企业的财务和经营政策有参与决策的权力，但并不能够控制或者与其他方一起共同控制这些政策的制定。在确定能否对被投资单位实施控制或施加重大影响时，已考虑投资企业和其他方持有的被投资单位当期可转换公司债券、当期可执行认股权证等潜在表决权因素。

### （4）减值测试方法及减值准备计提方法

本集团在每一个资产负债表日检查长期股权投资是否存在可能发生减值的迹象。如果该资产存在减值迹象，则估计其可收回金额。如果资产的可收回金额低于其账面价值，按其差额计提资产减值准备，并计入当期损益。

长期股权投资的减值损失一经确认，在以后会计期间不予转回。

## 11、投资性房地产

投资性房地产是指为赚取租金或资本增值，或两者兼有而持有的房地产。包括已出租的土地使用权、持有并准备增值后转让的土地使用权、已出租的建筑物等。

投资性房地产按成本进行初始计量。与投资性房地产有关的后续支出，如果与该资产有关的经济利益很可能流入且其成本能可靠地计量，则计入投资性房地产成本。其他后续支出，在发生时计入当期损益。

本集团采用成本模式对投资性房地产进行后续计量，并按照与房屋建筑物或土地使用权一致的政策进行折旧或摊销。

投资性房地产的减值测试方法和减值准备计提方法详见附注四、17“非流动非金融资产减值”。

自用房地产或存货转换为投资性房地产或投资性房地产转换为自用房地产时，按转换前的账面价值作为转换后的入账价值。

投资性房地产的用途改变为自用时，自改变之日起，将该投资性房地产转换为固定资产或无形资产。自用房地产的用途改变为赚取租金或资本增值时，自改变之日起，将固定资产或无形资产转换为投资性房地产。发生转换时，转换为采用成本模式计量的投资性房地产的，以转换前的账面价值作为转换后的入账价值；转换为以公允价值模式计量的投资性房地产的，以转换日的公允价值作为转换后的入账价值。

当投资性房地产被处置、或者永久退出使用且预计不能从其处置中取得经济利益

时，终止确认该项投资性房地产。投资性房地产出售、转让、报废或毁损的处置收入扣除其账面价值和相关税费后计入当期损益。

## 12、固定资产

### (1) 固定资产确认条件

固定资产是指为生产商品、提供劳务、出租或经营管理而持有的，使用寿命超过一个会计年度的有形资产。

### (2) 各类固定资产的折旧方法

固定资产按成本并考虑预计弃置费用因素的影响进行初始计量。固定资产从达到预定可使用状态的次月起，采用年限平均法在使用寿命内计提折旧。各类固定资产的使用寿命、预计净残值和年折旧率如下：

类别	折旧年限（年）	残值率（%）	年折旧率（%）
房屋及建筑物	20-35 年	5	2.7-4.8
机器设备	10 年	5-10	9-9.5
运输设备	5 年	5	19
电子设备	5 年	5	19
其他设备	5 年	5	19

预计净残值是指假定固定资产预计使用寿命已满并处于使用寿命终了时的预期状态，本集团目前从该项资产处置中获得的扣除预计处置费用后的金额。

### (3) 固定资产的减值测试方法及减值准备计提方法

固定资产的减值测试方法和减值准备计提方法详见附注四、17“非流动非金融资产减值”。

### (4) 其他说明

与固定资产有关的后续支出，如果与该固定资产有关的经济利益很可能流入且其成本能可靠地计量，则计入固定资产成本，并终止确认被替换部分的账面价值。除此以外的其他后续支出，在发生时计入当期损益。

固定资产出售、转让、报废或毁损的处置收入扣除其账面价值和相关税费后的差额计入当期损益。

本集团至少于年度终了对固定资产的使用寿命、预计净残值和折旧方法进行复核，如发生改变则作为会计估计变更处理。

## 13、在建工程

在建工程成本按实际工程支出确定，包括在建期间发生的各项工程支出、工程达

到预定可使用状态前的资本化的借款费用以及其他相关费用等。在建工程在达到预定可使用状态后结转为固定资产。

在建工程的减值测试方法和减值准备计提方法详见附注四、17“非流动非金融资产减值”。

#### 14、借款费用

借款费用包括借款利息、折价或溢价的摊销、辅助费用以及因外币借款而发生的汇兑差额等。可直接归属于符合资本化条件的资产的购建或者生产的借款费用，在资产支出已经发生、借款费用已经发生、为使资产达到预定可使用或可销售状态所必要的购建或生产活动已经开始时，开始资本化；构建或者生产的符合资本化条件的资产达到预定可使用状态或者可销售状态时，停止资本化。其余借款费用在发生当期确认为费用。

专门借款当期实际发生的利息费用，减去尚未动用的借款资金存入银行取得的利息收入或进行暂时性投资取得的投资收益后的金额予以资本化；一般借款根据累计资产支出超过专门借款部分的资产支出加权平均数乘以所占用一般借款的资本化率，确定资本化金额。资本化率根据一般借款的加权平均利率计算确定。

资本化期间内，外币专门借款的汇兑差额全部予以资本化；外币一般借款的汇兑差额计入当期损益。

符合资本化条件的资产指需要经过相当长时间的购建或者生产活动才能达到预定可使用或可销售状态的固定资产、投资性房地产和存货等资产。

如果符合资本化条件的资产在购建或生产过程中发生非正常中断、并且中断时间连续超过 3 个月的，暂停借款费用的资本化，直至资产的购建或生产活动重新开始。

#### 15、无形资产

##### (1) 无形资产

无形资产是指本集团拥有或者控制的没有实物形态的可辨认非货币性资产。

无形资产按成本进行初始计量。与无形资产有关的支出，如果相关的经济利益很可能流入本集团且其成本能可靠地计量，则计入无形资产成本。除此以外的其他项目的支出，在发生时计入当期损益。

取得的土地使用权通常作为无形资产核算。自行开发建造厂房等建筑物，相关的土地使用权支出和建筑物建造成本则分别作为无形资产和固定资产核算。如为外购的房屋及建筑物，则将有关价款在土地使用权和建筑物之间进行分配，难以合理分配的，全部作为固定资产处理。

使用寿命有限的无形资产自可供使用时起，对其原值减去预计净残值和已计提的减值准备累计金额在其预计使用寿命内采用直线法分期平均摊销。使用寿命不确定的

无形资产不予摊销。

期末，对使用寿命有限的无形资产的使用寿命和摊销方法进行复核，如发生变更则作为会计估计变更处理。此外，还对使用寿命不确定的无形资产的使用寿命进行复核，如果有证据表明该无形资产为企业带来经济利益的期限是可预见的，则估计其使用寿命并按照使用寿命有限的无形资产的摊销政策进行摊销。

## （2）研究与开发支出

本集团内部研究开发项目的支出分为研究阶段支出与开发阶段支出。

研究阶段的支出，于发生时计入当期损益。

开发阶段的支出同时满足下列条件的，确认为无形资产，不能满足下述条件的开发阶段的支出计入当期损益：

- ① 完成该无形资产以使其能够使用或出售在技术上具有可行性；
- ② 具有完成该无形资产并使用或出售的意图；
- ③ 无形资产产生经济利益的方式，包括能够证明运用该无形资产生产的产品存在市场或无形资产自身存在市场，无形资产将在内部使用的，能够证明其有用性；
- ④ 有足够的技术、财务资源和其他资源支持，以完成该无形资产的开发，并有能力使用或出售该无形资产；
- ⑤ 归属于该无形资产开发阶段的支出能够可靠地计量。

无法区分研究阶段支出和开发阶段支出的，将发生的研发支出全部计入当期损益。

## （3）无形资产的减值测试方法及减值准备计提方法

无形资产的减值测试方法和减值准备计提方法详见附注四、17“非流动非金融资产减值”。

## 16、长期待摊费用

长期待摊费用为已经发生但应由报告期和以后各期负担的分摊期限在一年以上的各项费用。长期待摊费用在预计受益期间按直线法摊销。

## 17、非流动非金融资产减值

对于固定资产、在建工程、使用寿命有限的无形资产、以成本模式计量的投资性房地产及对子公司、合营企业、联营企业的长期股权投资等非流动非金融资产，本集团于资产负债表日判断是否存在减值迹象。如存在减值迹象的，则估计其可收回金额，进行减值测试。商誉、使用寿命不确定的无形资产和尚未达到可使用状态的无形资产，无论是否存在减值迹象，每年均进行减值测试。

减值测试结果表明资产的可收回金额低于其账面价值的，按其差额计提减值准备并计入减值损失。可收回金额为资产的公允价值减去处置费用后的净额与资产预计未来现金流量的现值两者之间的较高者。资产的公允价值根据公平交易中销售协议价格



确定；不存在销售协议但存在资产活跃市场的，公允价值按照该资产的买方出价确定；不存在销售协议和资产活跃市场的，则以可获取的最佳信息为基础估计资产的公允价值。处置费用包括与资产处置有关的法律费用、相关税费、搬运费以及为使资产达到可销售状态所发生的直接费用。资产预计未来现金流量的现值，按照资产在持续使用过程中和最终处置时所产生的预计未来现金流量，选择恰当的折现率对其进行折现后的金额加以确定。资产减值准备按单项资产为基础计算并确认，如果难以对单项资产的可收回金额进行估计的，以该资产所属的资产组确定资产组的可收回金额。资产组是能够独立产生现金流入的最小资产组合。

在财务报表中单独列示的商誉，在进行减值测试时，将商誉的账面价值分摊至预期从企业合并的协同效应中受益的资产组或资产组组合。测试结果表明包含分摊的商誉的资产组或资产组组合的可收回金额低于其账面价值的，确认相应的减值损失。减值损失金额先抵减分摊至该资产组或资产组组合的商誉的账面价值，再根据资产组或资产组组合中除商誉以外的其他各项资产的账面价值所占比重，按比例抵减其他各项资产的账面价值。

上述资产减值损失一经确认，以后期间不予转回价值得以恢复的部分。

## 18、预计负债

当与或有事项相关的义务同时符合以下条件，确认为预计负债：（1）该义务是本公司承担的现时义务；（2）履行该义务很可能导致经济利益流出；（3）该义务的金额能够可靠地计量。

在资产负债表日，考虑与或有事项有关的风险、不确定性和货币时间价值等因素，按照履行相关现时义务所需支出的最佳估计数对预计负债进行计量。

如果清偿预计负债所需支出全部或部分预期由第三方补偿的，补偿金额在基本确定能够收到时，作为资产单独确认，且确认的补偿金额不超过预计负债的账面价值。

## 19、收入

### （1）商品销售收入

在已将商品所有权上的主要风险和报酬转移给买方，既没有保留通常与所有权相联系的继续管理权，也没有对已售商品实施有效控制，收入的金额能够可靠地计量，相关的经济利益很可能流入企业，相关的已发生或将发生的成本能够可靠地计量时，确认商品销售收入的实现。

### （2）提供劳务收入

在提供劳务交易的结果能够可靠估计的情况下，于资产负债表日按照完工百分比法确认提供的劳务收入。劳务交易的完工进度按已经提供的劳务占应提供劳务总量的比例确定。

提供劳务交易的结果能够可靠估计是指同时满足：①收入的金额能够可靠地计量；②相关的经济利益很可能流入企业；③交易的完工程度能够可靠地确定；④交易中已发生和将发生的成本能够可靠地计量。

如果提供劳务交易的结果不能够可靠估计，则按已经发生并预计能够得到补偿的劳务成本金额确认提供的劳务收入，并将已发生的劳务成本作为当期费用。已经发生的劳务成本如预计不能得到补偿的，则不确认收入。

### （3）使用费收入

根据有关合同或协议，按权责发生制确认收入。

### （4）利息收入

按照他人使用本集团货币资金的时间和实际利率计算确定

### （5）物业收入

出租物业收入金额，按照租赁合同、协议约定的承租日期（有免租期的考虑免租期）与租金额，在相关租金已经收到或取得了收款的证据时确认出租物业收入的实现。

## 20、政府补助

政府补助是指本集团从政府无偿取得货币性资产和非货币性资产，不包括政府作为所有者投入的资本。政府补助分为与资产相关的政府补助和与收益相关的政府补助。政府补助为货币性资产的，按照收到或应收的金额计量。政府补助为非货币性资产的，按照公允价值计量；公允价值不能够可靠取得的，按照名义金额计量。按照名义金额计量的政府补助，直接计入当期损益。

与资产相关的政府补助，确认为递延收益，并在相关资产的使用寿命内平均分配计入当期损益。与收益相关的政府补助，用于补偿以后期间的相关费用和损失的，确认为递延收益，并在确认相关费用的期间计入当期损益；用于补偿已经发生的相关费用和损失的，直接计入当期损益。

已确认的政府补助需要返还时，存在相关递延收益余额的，冲减相关递延收益账面余额，超出部分计入当期损益；不存在相关递延收益的，直接计入当期损益。

## 21、递延所得税资产/递延所得税负债

### （1）当期所得税

资产负债表日，对于当期和以前期间形成的当期所得税负债（或资产），以按照税法规定计算的预期应交纳（或返还）的所得税金额计量。计算当期所得税费用所依据的应纳税所得额系根据有关税法规定对本年度税前会计利润作相应调整后计算得出。

### （2）递延所得税资产及递延所得税负债

某些资产、负债项目的账面价值与其计税基础之间的差额，以及未作为资产和负债确认但按照税法规定可以确定其计税基础的项目的账面价值与计税基础之间的差额

产生的暂时性差异，采用资产负债表债务法确认递延所得税资产及递延所得税负债。

与商誉的初始确认有关，以及与既不是企业合并、发生时也不影响会计利润和应纳税所得额（或可抵扣亏损）的交易中产生的资产或负债的初始确认有关的应纳税暂时性差异，不予确认有关的递延所得税负债。此外，对与子公司、联营企业及合营企业投资相关的应纳税暂时性差异，如果本集团能够控制暂时性差异转回的时间，而且该暂时性差异在可预见的未来很可能不会转回，也不予确认有关的递延所得税负债。除上述例外情况，本集团确认其他所有应纳税暂时性差异产生的递延所得税负债。

与既不是企业合并、发生时也不影响会计利润和应纳税所得额（或可抵扣亏损）的交易中产生的资产或负债的初始确认有关的可抵扣暂时性差异，不予确认有关的递延所得税资产。此外，对与子公司、联营企业及合营企业投资相关的可抵扣暂时性差异，如果暂时性差异在可预见的未来不是很可能转回，或者未来不是很可能获得用来抵扣可抵扣暂时性差异的应纳税所得额，不予确认有关的递延所得税资产。除上述例外情况，本集团以很可能取得用来抵扣可抵扣暂时性差异的应纳税所得额为限，确认其他可抵扣暂时性差异产生的递延所得税资产。

对于能够结转以后年度的可抵扣亏损和税款抵减，以很可能获得用来抵扣可抵扣亏损和税款抵减的未来应纳税所得额为限，确认相应的递延所得税资产。

资产负债表日，对于递延所得税资产和递延所得税负债，根据税法规定，按照预期收回相关资产或清偿相关负债期间的适用税率计量。

于资产负债表日，对递延所得税资产的账面价值进行复核，如果未来很可能无法获得足够的应纳税所得额用以抵扣递延所得税资产的利益，则减记递延所得税资产的账面价值。在很可能获得足够的应纳税所得额时，减记的金额予以转回。

### （3）所得税费用

所得税费用包括当期所得税和递延所得税。

除确认为其他综合收益或直接计入股东权益的交易和事项相关的当期所得税和递延所得税计入其他综合收益或股东权益，以及企业合并产生的递延所得税调整商誉的账面价值外，其余当期所得税和递延所得税费用或收益计入当期损益。

### （4）所得税的抵销

当拥有以净额结算的法定权利，且意图以净额结算或取得资产、清偿负债同时进行，本集团当期所得税资产及当期所得税负债以抵销后的净额列报。

当拥有以净额结算当期所得税资产及当期所得税负债的法定权利，且递延所得税资产及递延所得税负债是与同一税收征管部门对同一纳税主体征收的所得税相关或者是对不同的纳税主体相关，但在未来每一具有重要性的递延所得税资产及负债转回的期间内，涉及的纳税主体意图以净额结算当期所得税资产和负债或是同时取得资产、

清偿负债时，本集团递延所得税资产及递延所得税负债以抵销后的净额列报。

## 22、租赁

融资租赁为实质上转移了与资产所有权有关的全部风险和报酬的租赁，其所有权最终可能转移，也可能不转移。融资租赁以外的其他租赁为经营租赁。

### (1) 本集团作为承租人记录经营租赁业务

经营租赁的租金支出在租赁期内的各个期间按直线法计入相关资产成本或当期损益。初始直接费用计入当期损益。或有租金于实际发生时计入当期损益。

### (2) 本集团作为出租人记录经营租赁业务

经营租赁的租金收入在租赁期内的各个期间按直线法确认为当期损益。对金额较大的初始直接费用于发生时予以资本化，在整个租赁期间内按照与确认租金收入相同的基础分期计入当期损益；其他金额较小的初始直接费用于发生时计入当期损益。或有租金于实际发生时计入当期损益。

## 23、职工薪酬

本集团在职工提供服务的会计期间，将应付的职工薪酬确认为负债。

本集团按规定参加由政府机构设立的职工社会保障体系，包括基本养老保险、医疗保险、住房公积金及其他社会保障制度，相应的支出于发生时计入相关资产成本或当期损益。

在职工劳动合同到期之前解除与职工的劳动关系，或为鼓励职工自愿接受裁减而提出给予补偿的建议，如果本集团已经制定正式的解除劳动关系计划或提出自愿裁减建议并即将实施，同时本集团不能单方面撤回解除劳动关系计划或裁减建议的，确认因解除与职工劳动关系给予补偿产生的预计负债，并计入当期损益。

职工内部退休计划采用上述辞退福利相同的原则处理。本集团将自职工停止提供服务日至正常退休日的期间拟支付的内退人员工资和缴纳的社会保险费等，在符合预计负债确认条件时，计入当期损益（辞退福利）。

## 24、重大会计判断和估计

本集团在运用会计政策过程中，由于经营活动内在的不确定性，本集团需要对无法准确计量的报表项目的账面价值进行判断、估计和假设。这些判断、估计和假设是基于本集团管理层过去的历史经验，并在考虑其他相关因素的基础上做出的。这些判断、估计和假设会影响收入、费用、资产和负债的报告金额以及资产负债表日或有负债的披露。然而，这些估计的不确定性所导致的结果可能造成对未来受影响的资产或负债的账面金额进行重大调整。

本集团对前述判断、估计和假设在持续经营的基础上进行定期复核，会计估计的变更仅影响变更当期的，其影响数在变更当期予以确认；既影响变更当期又影响未来

期间的，其影响数在变更当期和未来期间予以确认。

于资产负债表日，本集团需对财务报表项目金额进行判断、估计和假设的重要领域如下：

#### （1）坏账准备计提

本集团根据应收款项的会计政策，采用备抵法核算坏账损失。应收账款减值是基于评估应收账款的可收回性。鉴定应收账款减值要求管理层的判断和估计。实际的结果与原先估计的差异将在估计被改变的期间影响应收账款的账面价值及应收账款坏账准备的计提或转回。

#### （2）品牌名表存货跌价准备的计提

对于经销的货龄在三年以上的品牌名表，本集团管理层于年末对该类品牌名表的可售性及其可变现净值进行全面复核。对于有迹象表明该类品牌名表的可变现净值低于账面价值，本集团将在有关迹象发生期间作出调整。鉴于该类品牌名表减值要求管理层在取得确凿证据，并且考虑持有品牌名表的目的、资产负债表日后事项的影响等因素的基础上作出判断和估计。实际的结果与原先估计的差异将在估计被改变的期间影响存货的账面价值及存货跌价准备的计提或转回。

本集团管理层认为上述品牌名表跌价准备的计提及复核方法是恰当的。

#### （3）非金融非流动资产减值准备

本集团于资产负债表日对除金融资产之外的非流动资产判断是否存在可能发生减值的迹象。对使用寿命不确定的无形资产，除每年进行的减值测试外，当其存在减值迹象时，也进行减值测试。其他除金融资产之外的非流动资产，当存在迹象表明其账面金额不可收回时，进行减值测试。

当资产或资产组的账面价值高于可收回金额，即公允价值减去处置费用后的净额和预计未来现金流量的现值中的较高者，表明发生了减值。

公允价值减去处置费用后的净额，参考公平交易中类似资产的销售协议价格或可观察到的市场价格，减去可直接归属于该资产处置的增量成本确定。

在预计未来现金流量现值时，需要对该资产（或资产组）的产量、售价、相关经营成本以及计算现值时使用的折现率等作出重大判断。本集团在估计可收回金额时会采用所有能够获得的相关资料，包括根据合理和可支持的假设所作出有关产量、售价和相关经营成本的预测。

本集团至少每年测试商誉是否发生减值。这要求对分配了商誉的资产组或者资产组组合的未来现金流量的现值进行预计。对未来现金流量的现值进行预计时，本集团需要预计未来资产组或者资产组组合产生的现金流量，同时选择恰当的折现率确定未来现金流量的现值。

#### （4）折旧和摊销

本集团对投资性房地产、固定资产和无形资产在考虑其残值后，在使用寿命内按直线法计提折旧和摊销。本集团定期复核使用寿命，以决定将计入每个报告期的折旧和摊销费用数额。使用寿命是本集团根据对同类资产的以往经验并结合预期的技术更新而确定的。如果以前的估计发生重大变化，则会在未来期间对折旧和摊销费用进行调整。

#### （5）递延所得税资产

在很有可能有足够的应纳税利润来抵扣亏损的限度内，本集团就所有未利用的税务亏损确认递延所得税资产。这需要本集团管理层运用大量的判断来估计未来应纳税利润发生的时间和金额，结合纳税筹划策略，以决定应确认的递延所得税资产的金额。

#### （6）所得税

本集团在正常的经营活动中，有部分交易其最终的税务处理和计算存在一定的不确定性。部分项目是否能够在税前列支需要税收主管机关的审批。如果这些税务事项的最终认定结果同最初估计的金额存在差异，则该差异将对其最终认定期间的当期所得税和递延所得税产生影响。

#### （7）售后质量维修承诺

本集团对售出的商品负有质量保证义务，因商品质量缺陷而产生的修理、更换等质量损害赔偿费用将由本集团承担。本集团就出售、维修所售商品向客户提供的售后质量维修承诺等估计并计提相应准备。在该等或有事项已经形成一项现时义务，且履行该等现时义务很可能导致经济利益流出本集团的情况下，本集团对或有事项按履行相关现时义务所需支出的最佳估计数确认为预计负债。反之，在该等事项未形成一项现时义务时，本集团无需进行预计。在进行判断过程中本集团需考虑本集团近期的维修经验数据，但近期的维修经验可能无法反映将来的维修情况。这项准备的任何增加或减少，均可能影响未来年度的损益。

### 五、税项

#### 1、增值税

本公司及其境内子公司为增值税一般纳税人，增值税应纳税额为当期销项税额抵减可以抵扣的进项税额后的余额，增值税的销项税率为 17%。

#### 2、营业税

本公司及其境内子公司按房屋出租收入、提供劳务收入和让渡资产使用费收入 5% 计缴。

#### 3、消费税

本公司及其境内子公司进口或生产高档手表按计税基础的 20% 计缴应纳消费税额。

4、城市维护建设税、教育费附加及地方教育费附加

本公司及其境内子公司的城市维护建设税按实际缴纳流转税额的 7% 计缴。

本公司及其境内子公司按照流转税额的 3% 计缴教育费附加。

根据深圳市人民政府办公厅深府办[2011]60 号文《关于印发深圳市地方教育附加费征收管理暂行办法的通知》，自 2011 年 1 月 1 日起按实际缴纳流转税额的 2% 计缴地方教育附加费。

5、企业所得税

本公司及子公司名称	本年所得税率	上年所得税率
本公司（注①②③）	25%	25%
亨吉利公司（注①②）	25%	25%
深圳市飞亚达精密计时制造有限公司（制造公司）（注③④）（注④）	15%	15%
深圳市世界名表中心有限公司(名表中心)（注①）	25%	25%
飞亚达香港公司（注④）	16.5%	16.5%
68 站公司（注⑤）	16.5%	16.5%
亮雅公司（注⑤）	16.5%	16.5%
宝鼎公司（注⑤）	16.5%	16.5%
名表国际公司（注⑤）	16.5%	16.5%
深圳市飞亚达科技发展有限公司（科技公司）（注③⑥）	25%	25%
深圳市翔集商贸有限公司（商贸公司）（注⑥）	25%	25%
北京亨联达钟表有限责任公司(亨联达公司)（注⑥）	25%	25%
昆明历山百货有限公司(历山百货公司)（注⑥）	25%	25%
哈尔滨亨吉利世界名表经销有限公司（哈尔滨公司）（注⑥）	25%	25%
深圳市亨吉利文化传播有限公司（文化公司）（注⑥）	25%	25%
艾米龙时计(深圳)有限公司(艾米龙深圳公司)（注⑥）	25%	25%
飞亚达销售有限公司（飞亚达销售公司）（注②⑥）	25%	25%
辽宁亨达锐商贸有限公司（亨达锐公司）（注⑥）	25%	25%
瑞士公司（注⑦）	30%	30%

注①：根据国家税务总局国发〔2007〕39 号《国务院关于实施企业所得税过渡优惠政策的通知》，自 2008 年 1 月 1 日起，原享受低税率优惠政策的企业，在新税法施行后 5 年内逐步过渡到法定税率。据此，该等注册地为深圳市的公司于 2013 年按 25% 税率执行；

注②：根据国家税务总局国税发[2008]第 28 号《跨地区经营汇总纳税企业所得税征收管理暂行办法》的规定，本公司本部及下属分公司、亨吉利公司本部及其下属分公司、飞亚达销售公司本部及其下属分公司自 2008 年 1 月 1 日起，实行“统一计算、分级

管理、就地预缴、汇总清算、财政调库”的企业所得税汇总纳税办法。50%在分支机构间分摊预缴，50%由总机构预缴；

注③：根据国家税务总局国税发[2008]116 号文《企业研究开发费用税前扣除管理办法（试行）》的通知，本公司、制造公司及科技公司开发新技术、新产品、新工艺发生的研究开发费用，未形成无形资产计入当期损益的，可以在按照规定据实扣除的基础上，按照研究开发费用的 50%加计扣除；

注④：根据深圳市南山区地方税务局深地税南备字[2013]203 号《税务事项通知书》，该公司享受“国家需要重点扶持的高新技术企业所得税税率减免”，减免期限为 2012 年 1 月 1 日至 2014 年 12 月 31 日。

注⑤：该等公司的注册地为香港，适用香港当地的利得税，本年适用税率为 16.50%；

注⑥：根据《中华人民共和国企业所得税法》，自 2008 年 1 月 1 日居民企业所得税的税率为 25%；

注⑦：瑞士公司注册地为瑞士，按照注册地适用税率，本年适用税率为 30%。

## 6、房产税

根据深地税发〔1999〕374 号关于印发《房产税、车船使用税若干政策问题解答》的通知中第五条的规定：生产经营单位出租房屋，按房产原值的 70%计算缴纳房产税，税率为 1.2%。

本集团位于深圳市的房产按该通知规定的税率计缴房产税。位于其他城市的房产税按当地规定计缴。

## 六、企业合并及合并财务报表

### 1、子公司情况

(1) 通过设立或投资等方式取得的子公司



金额单位：万元

子公司全称	子公司类型	注册地	业务性质	注册资本	经营范围	企业类型	法人代表	组织机构代码	年末实际出资额	实质上构成对子公司净投资的其他项目余额
亨吉利公司	控股	深圳	商业	60,000 (RMB)	钟表及零配件的购销及维修服务	有限责任	徐东升	279313935	60,130.72 (RMB)	-
制造公司	控股	深圳	制造业	1,000 (RMB)	生产各种钟表及其机芯、零配件、精密计时器及维修	有限责任	徐东升	715210802	1,000 (RMB)	-
名表中心(注)	控股	深圳	商业	280 (RMB)	高档钟表、眼镜、饰物、礼品、百货工艺品(不含金银首饰)	有限责任	方娟	192236228	140 (RMB)	-
飞亚达香港公司	控股	香港	商业	6,506 (HKD)	贸易、投资	有限责任	-	37954781	6,506 (HKD)	-
68 站公司	控股	香港	商业	780 (HKD)	手表的经营销售, 国内贸易	有限责任	-	50994724	468 (HKD)	-
哈尔滨公司	控股	哈尔滨	商业	50 (RMB)	购销钟表及零部件; 钟表维修	有限责任	宋永康	127592103	50 (RMB)	-
亨联达公司	控股	北京	商业	3,000 (RMB)	销售钟表、钟表配件、修理	有限责任	方娟	775466877	3,130 (RMB)	-
科技公司	控股	深圳	制造业	1,000 (RMB)	研发、生产、销售钟表、精密零件的生产加工、销售及技术开发	有限责任	徐东升	69396758X	1,000 (RMB)	-
商贸公司	控股	深圳	商业	500 (RMB)	钟表、礼品的销售及相关信息咨询, 其他国内贸易	有限责任	徐东升	697108950	500 (RMB)	-

子公司全称	子公司类型	注册地	业务性质	注册资本	经营范围	企业类型	法人代表	组织机构代码	年末实际出资额	实质上构成对子公司净投资的其他项目余额
文化公司	控股	深圳	商业	50 (RMB)	文化活动策划, 从事广告业务	有限责任	方娟	562782024	50 (RMB)	-
艾米龙深圳公司	控股	深圳	商业	500 (HKD)	钟表、钟表零配件、珠宝、饰品 批发、进出口及 相关配套业务; 手表售后维修服务	有限责任	卢炳强	550312818	500 (HKD)	-
名表国际公司	控股	香港	商业	1000 (HKD)	零售及维修服务	有限责任	-	53289178-000-11-10-4	1000 (HKD)	-
飞亚达销售公司	控股	深圳	商业	5000 (RMB)	设计、研发、销售各类钟表、计时仪器及零配件, 销售珠宝、饰品; 经营进出口业务。	有限责任	徐东升	57476869-2	5000 (RMB)	-

(续)

子公司全称	持股比例 (%)	表决权比例 (%)	是否合并报表	少数股东权益 (人民币)	少数股东权益中用于冲减少数股东损益的金额	从母公司股东权益冲减少数股东分担的本年亏损超过少数股东在该子公司年初股东权益中所享有份额后的余额	注释
亨吉利公司	100.00	100.00	是	-	-	-	
制造公司	100.00	100.00	是	-	-	-	
名表中心(注)	50.00	50.00	是	140.00	-	-	
飞亚达香港公司	100.00	100.00	是	-	-	-	
68 站公司	60.00	60.00	是	98.48	-	-	
哈尔滨公司	100.00	100.00	是	-	-	-	
亨联达公司	100.00	100.00	是	-	-	-	

子公司全称	持股比例 (%)	表决权比例 (%)	是否合并报表	少数股东权益 (人民币)	少数股东权益中用于冲减少数股东损益的金额	从母公司股东权益冲减子公司少数股东分担的本年亏损超过少数股东在该子公司年初股东权益中所享有份额后的余额	注释
科技公司	100.00	100.00	是	-	-	-	
商贸公司	100.00	100.00	是	-	-	-	
文化公司	100.00	100.00	是	-	-	-	
艾米龙深圳公司	100.00	100.00	是	-	-	-	
名表国际公司	100.00	100.00	是	-	-	-	
飞亚达销售公司	100.00	100.00	是	-	-	-	

注：名表中心原为本集团的合营企业，根据本集团与名表中心的另一股东深圳深航电子机械有限公司（以下简称“深航电子”）签订的协议，深航电子自 2003 年度起每年享有固定收益，不参与公司经营，本集团由此实际控制名表中心的财务和经营管理，故将该公司纳入本集团合并范围。该公司 2008 年度由于经营场所拆除停业。

(2) 同一控制下企业合并取得的子公司

金额单位：人民币万元

子公司全称	子公司类型	注册地	业务性质	注册资本	经营范围	企业类型	法人代表	组织机构代码	年末实际出资额	实质上构成对子公司净投资的其他项目余额
亨达锐公司	控股	沈阳	商业	5,100	电子产品、通讯器材、仪器仪表、办公设备、日用百货、工艺礼品、玩具、金属材料销售，会务服务，物业管理、房屋租赁	有限公司	陆万军	56755181-5	5,600.10	--

(续)

子公司全称	持股比例 (%)	表决权比例 (%)	是否合并报表	少数股东权益	少数股东权益中用于冲减少数股东损益的金额	从母公司股东权益冲减子公司少数股东分担的本年亏损超过少数股东在该子公司年初股东权益中所享有份额后的余额	注释
亨达锐公司	100.00	100.00	是	-	-	-	

(3) 非同一控制下企业合并取得的子公司

金额单位：万元

子公司全称	子公司类型	注册地	业务性质	注册资本	经营范围	企业类型	法人代表	组织机构代码	年末实际出资额	实质上构成对子公司净投资的其他项目余额
历山百货公司	控股	昆明	商业	500 (RMB)	国内贸易、物资供销	有限	陆万军	77552086-1	120 (RMB)	-
瑞士公司	控股	瑞士	商业	500 (CHF)	生产、制造及销售 艾米龙表	有限	-	-	4,841.54 (HKD)	-

(续)

子公司全称	持股比例 (%)	表决权比例 (%)	是否合并报表	少数股东权益	少数股东权益中用于冲减少数股东损益的金额	从母公司股东权益冲减子公司少数股东分担的本年亏损超过少数股东在该子公司年初股东权益中所享有份额后的余额	注释
历山百货公司	100.00	100.00	是	-	-	-	
瑞士公司	100.00	100.00	是	-	-	-	

2、特殊目的主体或通过受托经营或承租等方式形成控制权的经营实体

根据飞亚达香港公司之子公司 68 站公司与亮雅公司及宝鼎公司的受托人于 2009 年 12 月 10 日签订的股权信托协议，68 站公司作为信托人，拥有亮雅公司及宝鼎公司股份、股权之收益权及其相关权利，并约定受托人同意根据信托人的指令随时转让其权利，68 站公司由此拥有了亮雅公司及宝鼎公司的控制权，并因此纳入 68 站公司的合并范围。

亮雅公司及宝鼎公司为本集团时尚品牌手表的供应商。合并范围中包括的特殊目的主体亮雅公司及宝鼎公司与本公司的主要业务往来及合并报表内确认的亮雅公司及宝鼎公司的主要资产、负债项目及其年末余额如下：

项目	与公司主要业务往来	在合并报表内确认的主要资产、负债年末余额
----	-----------	----------------------

项目	与公司主要业务往来	在合并报表内确认的主要资产、负债年末余额
2013 年末:		
亮雅公司	购进时尚品牌手表	
流动资产		1,132,954.37
流动负债		1,279,550.17
净资产		(146,595.80)
2012 年末:		
亮雅公司	购进时尚品牌手表	
流动资产		1,436,354.57
流动负债		1,492,278.89
净资产		(55,924.32)

项目	与公司主要业务往来	在合并报表内确认的主要资产、负债年末余额
2013 年末:		
宝鼎公司	购进时尚品牌手表	
流动资产		52,193.22
流动负债		6,289.60
净资产		45,903.62
2012 年末:		
宝鼎公司	购进时尚品牌手表	
流动资产		373,267.37
流动负债		317,889.35
净资产		55,378.02

### 3、境外经营实体主要报表项目的折算汇率

项目	资产和负债项目	
	2013 年 12 月 31 日	2013 年 1 月 1 日
飞亚达香港公司	1 港币= 0.7862 人民币	1 港币= 0.8109 人民币

名表国际公司	1 港币= 0.7862 人民币	1 港币= 0.8109 人民币
瑞士公司	1 瑞士法郎= 6.8336 人民币	1 瑞士法郎= 6.8219 人民币
项目	收入、费用现金流量项目	
	2013 年度	2012 年度
飞亚达香港公司	1 港币= 0.79855 人民币	1 港币= 0.8108 人民币
名表国际公司	1 港币= 0.79855 人民币	1 港币= 0.8108 人民币
瑞士公司	1 瑞士法郎= 6.8278 人民币	1 瑞士法郎= 6.7652 人民币

注：68 站公司系飞亚达香港公司之子公司，宝鼎公司、亮雅公司系飞亚达香港公司控制的经营实体，其折算汇率及方式同飞亚达香港公司一致。

### 七、合并财务报表项目注释

以下注释项目（含公司财务报表主要项目注释）除非特别指出，年初指 2013 年 1 月 1 日，年末指 2013 年 12 月 31 日。上年指 2012 年度，本年指 2013 年度。

#### 1、货币资金

项 目	年末数			年初数		
	外币金额	折算率	人民币金额	外币金额	折算率	人民币金额
库存现金：			487,926.67			538,810.69
-人民币	-	-	422,048.31	-	-	521,336.94
-美元	598.00	6.0969	3,645.95	598.00	6.2855	3,758.73
-港币	4,697.33	0.7862	3,693.04	2,919.83	0.8109	2,367.69
-欧元	5,587.20	8.4189	47,038.08	14.45	8.3176	120.19
-瑞士法郎	1,683.05	6.8336	11,501.29	1,645.75	6.8219	11,227.14
银行存款：			107,168,563.21			139,868,866.49
-人民币	-	-	95,824,234.81	-	-	112,614,731.00
-美元	213,460.48	6.0969	1,301,410.16	213,763.50	6.2855	1,343,610.48
-港币	9,135,662.45	0.7862	7,182,542.68	27,740,445.49	0.8109	22,494,727.25
-瑞士法郎	418,575.21	6.8336	2,860,375.56	500,742.38	6.8219	3,415,797.76
其他货币资金：			6,620.86			13,317.53
-人民币	-	-	6,620.86	-	-	13,317.53
合 计			107,663,110.74			140,420,994.71

## 2、应收票据

种 类	年 末 数	年 初 数
银行承兑汇票	100,000.00	2,000,000.00
商业承兑汇票	7,000,000.00	-
合 计	7,100,000.00	2,000,000.00

## 3、应收账款

### (1) 应收账款按种类列示

种 类	年 末 数			
	账 面 余 额		坏 账 准 备	
	金 额	比 例 (%)	金 额	比 例 (%)
单项金额重大并单项计提坏账准备的应收账款	-	-	-	-
按组合计提坏账准备的应收账款				
账龄组合	143,086,026.61	43.09	7,193,141.49	5.03
特定款项组合	188,564,454.07	56.79	-	-
组合小计	331,650,480.68	99.88	7,193,141.49	2.17
单项金额虽不重大但单项计提坏账准备的应收账款	401,267.10	0.12	401,267.10	100.00
合 计	332,051,747.78	100.00	7,594,408.59	2.29

(续)

种 类	年 初 数			
	账 面 余 额		坏 账 准 备	
	金 额	比 例 (%)	金 额	比 例 (%)
单项金额重大并单项计提坏账准备的应收账款	-	-	-	-
按组合计提坏账准备的应收账款				
账龄组合	122,711,131.95	38.85	6,337,338.86	5.16
特定款项组合	192,743,481.22	61.02	-	-

组合小计	315,454,613.17	99.87	6,337,338.86	2.01
单项金额虽不重大但单项计提坏账准备的应收账款	401,267.10	0.13	401,267.10	100.00
合计	315,855,880.27	100.00	6,738,605.96	2.13

(2) 应收账款按账龄列示

项目	年末数		年初数	
	金额	比例 (%)	金额	比例 (%)
1 年以内	329,237,358.47	99.15	309,695,385.44	98.06
1 至 2 年	2,413,122.21	0.73	5,379,992.68	1.70
2 至 3 年	98,348.01	0.03	327,400.75	0.10
3 年以上	302,919.09	0.09	453,101.40	0.14
合计	332,051,747.78	100.00	315,855,880.27	100.00

(3) 坏账准备的计提情况

①按组合计提坏账准备的应收账款

A、组合中，按账龄分析法计提坏账准备的应收账款：

账龄	年末数			年初数		
	账面余额		坏账准备	账面余额		坏账准备
	金额	比例 (%)		金额	比例 (%)	
1 年以内	140,672,904.40	98.31	6,951,829.27	121,208,736.20	98.77	6,054,073.20
1 至 2 年	2,413,122.21	1.69	241,312.22	1,024,812.69	0.84	102,481.27
2 至 3 年	-	-	-	327,400.75	0.27	98,220.23
3 年以上	-	-	-	150,182.31	0.12	82,564.16
合计	143,086,026.61	100.00	7,193,141.49	122,711,131.95	100.00	6,337,338.86

B、组合中，采用其他方法计提坏账准备的应收账款：

组合名称	账面余额	计提比例 (%)	坏账准备
特定款项组合	188,564,454.07	-	-

②单项金额虽不重大但单项计提坏账准备的应收账款



应收账款内容	账面余额	计提比例(%)	坏账准备	计提理由
呆坏账	401,267.10	100.00	401,267.10	无法收回

本集团对于有明显迹象表明无法履行还款义务客户的应收账款，单项金额均未超过人民币 800,000.00 元，本集团认为该类型客户应收款的回收较大风险，按 100% 计提坏账准备。

(4) 本报告期应收账款中无持有公司 5%（含 5%）以上表决权股份的股东单位情况。

(5) 应收账款金额前五名单位情况

单位名称	与本公司关系	金额	年限	占应收账款总额的比例（%）
深南电路有限公司	关联方	10,884,289.63	1 年以内	3.28
北京和盛熙商贸有限公司	非关联方	6,066,361.50	1 年以内	1.83
华润新鸿基房地产(杭州)有限公司	非关联方	5,278,724.00	1 年以内	1.59
福州大洋百货有限公司	非关联方	4,580,441.26	1 年以内	1.38
华润(深圳)有限公司	非关联方	4,474,066.99	1 年以内	1.35
合计		31,283,883.38		9.43

(6) 应收关联方账款情况

详见附注八、6 关联方应收应付款项。

(7) 外币应收账款原币金额以及折算汇率列示

项目	年末数			年初数		
	外币金额	汇率	折合人民币	外币金额	汇率	折合人民币
港币	5,574,572.74	0.7862	4,382,729.09	17,357,136.90	0.8109	14,074,902.31
瑞士法郎	46,153.29	6.8336	315,393.12	24,435.33	6.8219	166,695.38

4、预付款项

(1) 预付款项按账龄列示

账龄	年末数		年初数	
	金额	比例（%）	金额	比例（%）
1 年以内	39,385,528.82	90.57	50,392,708.30	66.82
1 至 2 年	3,501,516.25	8.05	23,964,370.10	31.78

账 龄	年末数		年初数	
	金额	比例 (%)	金额	比例 (%)
2 至 3 年	143,958.00	0.33	726,788.00	0.96
3 年以上	456,610.00	1.05	334,700.00	0.44
合 计	43,487,613.07	100.00	75,418,566.40	100.00

(2) 预付款项金额的前五名单位情况

单位名称	与本公司关系	金额	预付时间	未结算原因
森生实业有限公司	非关联方	11,223,468.21	1 年以内	预付货款
艺田（广州）设计工程有限公司	非关联方	5,752,053.55	2 年以内	预付工程款
Beat Blattmann Marketing	非关联方	3,974,285.09	1 年以内	预付货款
深圳市华瑞日钟表有限公司	非关联方	3,509,638.19	1 年以内	预付货款
Liberty Time Center Gm BH	非关联方	2,214,086.40	1 年以内	预付货款
合 计		26,673,531.44		

(3) 报告期预付款项中无持有公司 5%（含 5%）以上表决权股份的股东单位情况

(4) 外币预付账款原币金额以及折算汇率列示

项目	年末数			年初数		
	外币金额	汇率	折合人民币	外币金额	汇率	折合人民币
港币	14,333,541.18	0.7862	11,269,030.08	7,631,490.39	0.8109	6,188,375.56
瑞士法郎	1,571,861.72	6.8336	10,741,474.25	1,279,873.85	6.8219	8,731,171.42

5、其他应收款

(1) 其他应收款按种类列示

种 类	年末数			
	账面余额		坏账准备	
	金额	比例 (%)	金额	比例 (%)
单项金额重大并单项计提坏账准备的其 他应收款	-	-	-	-
按组合计提坏账准备的其他应收款				
账龄组合	29,759,918.66	70.09	2,023,735.67	6.80

特定款项组合	12,700,457.11	29.91	-	-
组合小计	42,460,375.77	100.00	2,023,735.67	4.77
单项金额虽不重大但单项计提坏账准备的其他应收款	-	-	-	-
合计	42,460,375.77	100.00	2,023,735.67	4.77

(续)

种 类	年初数			
	账面余额		坏账准备	
	金额	比例 (%)	金额	比例 (%)
单项金额重大并单项计提坏账准备的其他应收款	-	-	-	-
按组合计提坏账准备的其他应收款				
账龄组合	23,869,560.85	68.69	1,395,054.21	5.84
特定款项组合	10,879,099.62	31.31	-	-
组合小计	34,748,660.47	100.00	1,395,054.21	4.01
单项金额虽不重大但单项计提坏账准备的其他应收款	-	-	-	-
合计	34,748,660.47	100.00	1,395,054.21	4.01

(2) 其他应收款按账龄列示

项 目	年末数		年初数	
	金额	比例 (%)	金额	比例 (%)
1 年以内	37,298,344.72	87.84	29,965,969.12	86.23
1 至 2 年	2,560,158.10	6.03	4,106,149.46	11.82
2 至 3 年	2,249,227.99	5.30	342,907.78	0.99
3 年以上	352,644.96	0.83	333,634.11	0.96
合计	42,460,375.77	100.00	34,748,660.47	100.00

(3) 坏账准备的计提情况

按组合计提坏账准备的其他应收款

A、组合中，按账龄分析法计提坏账准备的其他应收款：

账 龄	年末数			年初数		
	账面余额		坏账准备	账面余额		坏账准备
	金额	比例（%）		金额	比例（%）	
1 年以内	26,494,988.82	89.03	1,335,820.98	20,659,513.93	86.55	1,017,165.01
1 至 2 年	1,445,878.69	4.86	144,587.87	3,008,908.59	12.61	299,369.04
2 至 3 年	1,725,872.82	5.80	517,762.65	110,245.00	0.46	33,073.50
3 年以上	93,178.33	0.31	25,564.17	90,893.33	0.38	45,446.66
合 计	29,759,918.66	100.00	2,023,735.67	23,869,560.85	100.00	1,395,054.21

B、组合中，采用其他方法计提坏账准备的其他应收款：

组合名称	账面余额	坏账准备
特定款项组合	12,700,457.11	-

(4) 本报告期其他应收款中无持有公司 5%（含 5%）以上表决权股份的股东单位情况

(5) 其他应收款金额前五名单位情况

单位名称	与本公司关系	金额	年限	占其他应收款总额的比例（%）
华润(深圳)有限公司	非关联方	3,076,860.62	1 年以内	7.25
西安市天阅酒店有限公司	关联方	1,750,000.00	1 年以内	4.12
华润新鸿基房地产(杭州)有限公司	非关联方	1,716,228.00	1 年以内	4.04
深圳市益田假日世界房地产开发有限公司	非关联方	1,090,523.00	1 年以内	2.57
深圳市机场股份有限公司	非关联方	963,505.70	1 年以内	2.27
合 计		8,597,117.32		20.25

(6) 应收关联方账款情况

详见附注八、6 关联方应收应付款项。

(7) 外币其他应收款原币金额以及折算汇率列示

项目	年末数			年初数		
	外币金额	汇率	折合人民币	外币金额	汇率	折合人民币

瑞士法郎	304,648.23	6.8336	2,081,844.14	182,433.18	6.8219	1,244,540.91
港币	249,811.75	0.7862	196,402.00	418,026.40	0.8109	338,977.61
美元	-	-	-	1,200.00	6.2855	7,542.60
欧元	3,000.00	8.4189	25,256.70	3,000.00	8.3176	24,952.80

## 6、存货

### (1) 存货分类

项 目	年末数		
	账面余额	跌价准备	账面价值
原材料	122,362,922.04	4,886,794.86	117,476,127.18
在产品	19,607,611.43	-	19,607,611.43
库存商品	2,012,241,510.56	25,982,428.24	1,986,259,082.32
合 计	2,154,212,044.03	30,869,223.10	2,123,342,820.93

(续)

项 目	年初数		
	账面余额	跌价准备	账面价值
原材料	110,918,957.01	4,886,794.86	106,032,162.15
在产品	5,034,098.24	-	5,034,098.24
库存商品	1,791,715,764.69	19,516,776.32	1,772,198,988.37
合 计	1,907,668,819.94	24,403,571.18	1,883,265,248.76

注：年末本集团库存品牌名表中货龄在三年以上的余额为人民币 148,409,033.32 元，占年末品牌名表余额的 8.82%；年初本集团库存品牌名表中货龄在三年以上的余额为人民币 109,032,580.69 元，占年初品牌名表余额的 7.01%。

### (2) 存货跌价准备变动情况

项 目	年初数	本年计提数	本年减少数		年末数
			转回数	转销数	
原材料	4,886,794.86	-	-	-	4,886,794.86
库存商品	19,516,776.32	6,465,651.92	-	-	25,982,428.24

合 计	24,403,571.18	6,465,651.92	-	-	30,869,223.10
-----	---------------	--------------	---	---	---------------

(3) 存货跌价准备计提和转回原因

项 目	计提存货跌价准备的依据	本年转回存货跌价准备的原因	本年转回金额占该项存货年末余额的比例
原材料	可变现净值低于相应成本	不适用	-
库存商品	可变现净值低于相应成本	不适用	-

7、其他流动资产

项 目	性质（或内容）	年末数	年初数
待抵扣增值税进项税（注）	进项税	23,781,515.54	43,674,175.80
房租费	门店租金	3,759,382.17	6,037,338.76
其他	广告费等	3,271,093.36	1,331,887.41
合 计		30,811,991.07	51,043,401.97

注：系本集团于年末采购尚未抵扣的增值税进项税金。

8、长期股权投资

(1) 长期股权投资分类

项 目	年初数	本年增加	本年减少	年末数
对联营企业投资	41,648,741.79	1,589,198.33	-	43,237,940.12
其他股权投资	385,000.00	-	-	385,000.00
减：长期股权投资减值准备	300,000.00	-	-	300,000.00
合 计	41,733,741.79	1,589,198.33	-	43,322,940.12

(2) 长期股权投资明细情况

被投资单位	核算方法	投资成本	年初数	增减变动	年末数
西安唐城股份有限公司	成本法	85,000.00	85,000.00	-	85,000.00
深圳市中航文化传播有限公司	成本法	300,000.00	300,000.00	-	300,000.00
上海表业有限公司（上海表业）	权益法	39,916,500.00	41,648,741.79	1,589,198.33	43,237,940.12
合 计			42,033,741.79	1,589,198.33	43,622,940.12

(续)

被投资单位	在被投资单位持股比例 (%)	在被投资单位享有表决权比例 (%)	在被投资单位持股比例与表决权比例不一致的说明	减值准备	本年计提减值准备	本年现金红利
西安唐城股份有限公司	0.10	0.10	不适用	-	-	-
深圳市中航文化传播有限公司	15.00	15.00	不适用	300,000.00	-	-
上海表业有限公司（上海表业）	25.00	25.00	不适用	-	-	-
合计				300,000.00	-	-

(3) 对合营企业投资和联营企业投资

被投资单位名称	企业类型	注册地	法人代表	业务性质	注册资本	本企业持股比例 (%)	本企业在被投资单位表决权比例 (%)
上海表业	有限公司	上海	董国璋	生产及销售手表	1,535 万元	25.00	25.00

(续)

被投资单位名称	年末资产总额	年末负债总额	年末净资产总额	本年营业收入总额	本年净利润	关联关系	组织机构代码
上海表业	96,176,699.34	14,710,516.78	81,466,182.56	72,493,931.14	6,356,793.32	联营	134657657

(4) 长期股权投资减值准备明细情况

项目	年初数	本年增加	本年减少	年末数
深圳市中航文化传播有限公司	300,000.00	-	-	300,000.00

9、投资性房地产

(1) 投资性房地产明细情况

项目	年初数	本年增加	本年减少	年末数
采用成本模式进行后续计量的投资性房地产	244,379,430.63	-	9,143,745.87	235,235,684.76
减：投资性房地产减值准备	-	-	-	-
合计	244,379,430.63	-	9,143,745.87	235,235,684.76

(2) 按成本计量的投资性房地产

项目	年初数	本年增加	本年减少	年末数
一、原值合计	340,029,020.44	-	-	340,029,020.44

项 目	年初数	本年增加	本年减少	年末数
房屋、建筑物	340,029,020.44	-	-	340,029,020.44
二、累计折旧和摊销合计	95,649,589.81	9,143,745.87	-	104,793,335.68
房屋、建筑物	95,649,589.81	9,143,745.87	-	104,793,335.68
三、减值准备合计	-	-	-	-
房屋、建筑物	-	-	-	-
四、账面价值合计	244,379,430.63			235,235,684.76
房屋、建筑物	244,379,430.63			235,235,684.76

注：本年折旧和摊销额计人民币 9,143,745.87 元。

## 10、固定资产

### (1) 固定资产情况

项 目	年初数	本年增加	本年减少	年末数
一、账面原值合计	422,423,727.03	10,346,844.53	1,943,624.15	430,826,947.41
其中：房屋及建筑物	306,333,695.09	1,367,668.61	440,190.71	307,261,172.99
机器设备	41,992,755.98	3,158,626.78	340,546.54	44,810,836.22
运输工具	13,805,058.95	847,215.52	343,466.00	14,308,808.47
电子设备	24,919,765.50	3,216,114.82	451,434.30	27,684,446.02
其他设备	35,372,451.51	1,757,218.80	367,986.60	36,761,683.71
二、累计折旧合计	104,622,459.16	20,749,861.52	1,434,337.58	123,937,983.10
其中：房屋及建筑物	33,708,825.54	10,149,700.00	128,308.04	43,730,217.50
机器设备	17,131,790.81	4,133,534.79	236,657.04	21,028,668.56
运输工具	8,221,111.90	1,627,527.59	314,655.20	9,533,984.29
电子设备	16,653,120.95	3,183,933.77	406,215.49	19,430,839.23
其他设备	28,907,609.96	1,655,165.37	348,501.81	30,214,273.52
三、账面净值合计	317,801,267.87			306,888,964.31
其中：房屋及建筑物	272,624,869.55			263,530,955.49
机器设备	24,860,965.17			23,782,167.66
运输工具	5,583,947.05			4,774,824.18



项 目	年初数	本年增加	本年减少	年末数
电子设备	8,266,644.55			8,253,606.79
其他设备	6,464,841.55			6,547,410.19
四、减值准备合计	-	-	-	-
其中：房屋及建筑物	-	-	-	-
机器设备	-	-	-	-
运输工具	-	-	-	-
电子设备	-	-	-	-
其他设备	-	-	-	-
五、账面价值合计	317,801,267.87			306,888,964.31
其中：房屋及建筑物	272,624,869.55			263,530,955.49
机器设备	24,860,965.17			23,782,167.66
运输工具	5,583,947.05			4,774,824.18
电子设备	8,266,644.55			8,253,606.79
其他设备	6,464,841.55			6,547,410.19

注：本年折旧额为人民币 20,749,861.52 元。

(2) 所有权受到限制的固定资产情况

于 2013 年 12 月 31 日，账面原值计人民币 26,441,545.26 元（账面净值计人民币 23,469,717.54 元）的房屋建筑物作为人民币 7,293,022.01 元的长期借款的抵押物。

(3) 未办妥产权证书的固定资产情况

项 目	未办妥产权证书的原因	预计办结产权证书的时间	账面价值
哈尔滨分部办公用房	产权存在瑕疵	未知	351,765.60

(4) 本集团年末已提足折旧尚在使用的固定资产原值计人民币 51,958,797.93 元。

11、在建工程

(1) 在建工程基本情况

项 目	年末数			年初数		
	账面余额	减值准备	账面价值	账面余额	减值准备	账面价值
光明新区钟表基地项目	6,608,187.55	-	6,608,187.55	1,523,855.00	-	1,523,855.00

飞亚达科技大厦 20 楼办公室装修工程	-	-	-	2,165,064.12	-	2,165,064.12
飞亚达科技大厦 19 楼西区装修工程	-	-	-	177,446.67	-	177,446.67
合计	6,608,187.55	-	6,608,187.55	3,866,365.79	-	3,866,365.79

(2) 重大在建工程项目变动情况

工程名称	预算数	年初数	本年增加数	本年转入固定 资产数	其他减少数	年末数
光明新区钟表基地项目	300,000,000.00	1,523,855.00	5,084,332.55	-	-	6,608,187.55

(续)

工程名称	利息资本 化累计金 额	其中：本年利息资 本化金额	本年利息资 本化率（%）	工程投入占预算的 比例（%）	工程进度	资金来源
光明新区钟表基地项目	-	-	-	2.20	前期	其他

12、无形资产

项 目	年初数	本年增加	本年减少	年末数
一、账面原值合计	48,781,266.42	835,757.14	-	49,617,023.56
土地使用权	34,854,239.40	-	-	34,854,239.40
软件系统	3,562,205.50	835,757.14	-	4,397,962.64
商标使用权	10,364,821.52	-	-	10,364,821.52
二、累计摊销合计	12,031,639.24	1,416,772.60	-	13,448,411.84
土地使用权	6,225,134.84	719,946.36	-	6,945,081.20
软件系统	1,859,114.59	638,906.32	-	2,498,020.91
商标使用权	3,947,389.81	57,919.92	-	4,005,309.73
三、减值准备累计金额合计	-	-	-	-
土地使用权	-	-	-	-
软件系统	-	-	-	-
商标使用权	-	-	-	-
四、账面价值合计	36,749,627.18			36,168,611.72
土地使用权	28,629,104.56			27,909,158.20

项 目	年初数	本年增加	本年减少	年末数
软件系统	1,703,090.91			1,899,941.73
商标使用权	6,417,431.71			6,359,511.79

注：本年摊销金额为人民币 1,416,772.60 元。

### 13、商誉

#### (1) 商誉明细情况

被投资单位名称或形成商誉的事项	年初数	本年增加	本年减少	年末数	年末减值准备
历山百货公司	1,735,756.48	-	-	1,735,756.48	1,735,756.48

#### (2) 商誉减值测试方法和减值准备计提方法

本公司之子公司亨吉利公司于 2008 年 3 月 31 日收购了历山百货公司 100% 的股权，收购对价为人民币 1,200,000.00 元，收购日历山百货公司可辨认净资产公允价值计人民币 -535,756.48 元，亨吉利公司将该差额计人民币 1,735,756.48 元在合并财务报表中以“商誉”列示。2008 年年末亨吉利公司对该商誉进行了减值测试，并将可收回金额低于其账面价值的商誉减值损失计人民币 1,735,756.48 元计入 2008 年度的损益。

### 14、长期待摊费用

项 目	年初数	本年增加	本年摊销	其他减少	年末数	其他减少的原因
专柜制作费	43,797,298.00	41,796,328.58	38,854,087.51	-	46,739,539.07	-
装修费	75,107,963.72	58,899,718.13	51,509,724.29	-	82,497,957.56	-
代言费	6,769,273.68	15,295,637.91	6,769,273.68	-	15,295,637.91	-
其他	600,076.18	2,632,291.86	1,222,817.00	-	2,009,551.04	-
合 计	126,274,611.58	118,623,976.48	98,355,902.48	-	146,542,685.58	-

### 15、递延所得税资产

#### (1) 已确认的递延所得税资产

项 目	年末数		年初数	
	递延所得税资产	可抵扣暂时性差异及可抵扣亏损	递延所得税资产	可抵扣暂时性差异及可抵扣亏损
资产减值准备	9,618,849.12	40,487,367.36	7,603,452.98	32,537,231.35

抵销内部未实现利润	60,608,908.97	246,128,085.69	47,528,528.65	193,473,413.38
递延收益	737,500.00	2,950,000.00	201,500.00	906,000.00
可抵扣亏损	3,193,876.20	14,143,969.77	2,930,736.04	13,095,609.63
其他	-	-	3,075,469.94	12,301,879.76
合计	74,159,134.29	303,709,422.82	61,339,687.61	252,314,134.12

(2) 未确认递延所得税资产明细

项目	年末数	年初数
资产减值准备	2,035,756.48	2,035,756.48
递延收益	-	600,000.00
合计	2,035,756.48	2,635,756.48

注：本集团未确认上述可抵扣暂时性差异的主要原因系在可预见的未来不是很可能转回。

16、资产减值准备明细

项目	年初数	本年计提	本年减少		年末数
			转回数	转销数	
一、坏账准备	8,133,660.17	2,247,636.75	-	763,152.66	9,618,144.26
二、存货跌价准备	24,403,571.18	6,465,651.92	-	-	30,869,223.10
三、长期股权投资减值准备	300,000.00	-	-	-	300,000.00
四、商誉减值准备	1,735,756.48	-	-	-	1,735,756.48
合计	34,572,987.83	8,713,288.67	-	763,152.66	42,523,123.84

17、其他非流动资产

项目	内容	年末数	年初数
中十冶集团有限公司	工程装修款	10,976,867.85	-
坤泰房地产开发有限公司	房屋建造款	21,500,000.00	-
合计		32,476,867.85	-

18、所有权或使用权受限制的资产

项目	年末数	受限制的原因
用于担保的房屋建筑物净值	23,469,717.54	用于抵押借款
其他原因造成的所有权受限的房屋建筑物净值	351,765.60	产权存在瑕疵

项 目	年末数	受限制的原因
合 计	23,821,483.14	

### 19、短期借款

项 目	年末数	年初数
保证借款	710,000,000.00	1,409,800,000.00
信用借款	313,000,000.00	-
合 计	1,023,000,000.00	1,409,800,000.00

注：本公司借款计人民币 390,000,000.00 元由中航国际控股提供担保，本公司借款计人民币 120,000,000.00 元由亨吉利公司提供担保，亨吉利公司借款计人民币 200,000,000.00 元由本公司提供担保。

### 20、应付账款

#### (1) 应付账款明细情况

项 目	年末数	年初数
应付货款	210,748,187.96	181,379,333.93
应付材料款	11,388,092.75	29,706,892.74
应付工程保修款	211,339.76	211,339.76
合 计	222,347,620.47	211,297,566.43

(2) 报告期应付账款中应付持有公司 5%（含 5%）以上表决权股份的股东单位或关联方的款项情况

详见附注八、6、关联方应收应付款项。

#### (3) 账龄超过 1 年的大额应付账款情况的说明

债权人名称	金额	未偿还的原因	报表日后是否归还
深圳市天久星实业有限公司	773,252.30	未开具发票	否
佛山市顺德区大良伟业钟表有限公司	519,571.54	未开具发票	否
深圳配市钟表有限公司	316,709.55	未开具发票	否
合 计	1,609,533.39		

#### (4) 应付账款中包括外币余额如下：

项 目	年末数			年初数		
	外币金额	汇率	折合人民币	外币金额	汇率	折合人民币
港元	2,752,017.46	0.7862	2,163,636.13	2,163,491.00	0.8109	1,754,374.85

瑞士法郎	382,955.21	6.8336	2,616,962.72	1,244,638.99	6.8219	8,490,802.73
------	------------	--------	--------------	--------------	--------	--------------

## 21、预收款项

### (1) 预收款项明细情况

项 目	年末数	年初数
货款	9,667,278.30	12,131,032.89

(2) 报告期预收款项中无预收持有公司 5%（含 5%）以上表决权股份的股东单位或关联方的款项情况

### (3) 预收关联方款项情况

详见附注八、6、关联方应收应付款项。

### (4) 预收账款中包括外币余额如下：

项 目	年末数			年初数		
	外币金额	汇率	折合人民币	外币金额	汇率	折合人民币
港元	78,226.33	0.7862	61,501.54	17,278.10	0.8109	14,010.81

## 22、应付职工薪酬

项目	年初数	本年增加	本年减少	年末数
一、工资、奖金、津贴和补贴	27,778,001.08	329,844,164.52	326,719,220.09	30,902,945.51
二、职工福利费	-	7,939,322.60	7,939,322.60	-
三、社会保险费	-	42,890,066.74	42,890,066.74	-
其中:1.医疗保险费	-	11,101,237.35	11,101,237.35	-
2.基本养老保险费	-	27,941,685.32	27,941,685.32	-
3.失业保险费	-	2,126,759.56	2,126,759.56	-
4.工伤保险费	-	771,014.19	771,014.19	-
5.生育保险费	-	949,370.32	949,370.32	-
四、住房公积金	-	12,709,025.17	12,709,025.17	-
五、工会经费和职工教育经费	312,978.14	6,361,938.69	6,404,050.19	270,866.64
六、因解除劳动关系给予的补偿	-	273,975.00	273,975.00	-
七、其他	-	787,637.71	787,637.71	-

项目	年初数	本年增加	本年减少	年末数
合 计	28,090,979.22	400,806,130.43	397,723,297.50	31,173,812.15

注：本集团预计年末计提的相关应付职工薪酬将于下一会计年度发放。

### 23、应交税费

项 目	年末数	年初数
增值税	23,538,538.96	29,641,692.34
消费税	161,657.78	32,555.56
营业税	701,932.65	669,050.42
企业所得税	30,923,761.70	22,388,435.03
个人所得税	698,803.51	1,230,752.82
城市维护建设税	389,481.45	392,294.10
房产税	257,112.75	40,390.99
教育费附加	207,011.67	174,743.58
印花税	293,628.46	709,908.93
堤围防护费	34,037.50	55,574.92
其他	422,208.83	369,676.54
合 计	57,628,175.26	55,705,075.23

### 24、应付利息

项 目	年末数	年初数
应付银行利息	2,622,859.82	7,376,397.56
应付债券利息	16,800,000.00	-
合 计	19,422,859.82	7,376,397.56

### 25、其他应付款

#### (1) 其他应付款明细情况

项 目	年末数	年初数
1 年以内	20,229,108.51	26,922,292.71
1-2 年	8,749,189.38	1,128,478.98

项 目	年末数	年初数
2-3 年	694,894.09	1,480,662.36
3 年以上	8,781,742.32	7,921,980.06
合 计	38,454,934.30	37,453,414.11

(2) 报告期其他应付款中无应付持有公司 5%（含 5%）以上表决权股份的股东单位的款项情况

(3) 应付关联方款项情况

详见附注八、6、关联方应收应付款项。

(4) 账龄超过 1 年的大额其他应付款情况的说明

债权人名称	金额	未偿还的原因	报表日后是否归还
深圳市腾讯计算机系统有限公司	5,142,001.36	尚在租赁期内	否
孙大为	1,143,134.80	尚未归还	否
甲骨文研究开发中心（深圳）有限公司	681,900.00	尚在租赁期内	否
CHEN CHAO CHUNG	786,200.00	尚未归还	否
朱进	500,000.00	饭卡保证金	否
威盛电子（深圳）有限公司	482,965.70	尚在租赁期内	否
深圳中航地产股份有限公司	424,800.00	尚在租赁期内	否
深圳市好家庭体育用品连锁经营有限公司	414,630.00	尚在租赁期内	否
钢铁研究总院	400,000.00	尚在租赁期内	否
博威科技（深圳）有限公司	375,432.24	尚在租赁期内	否
招商银行股份有限公司深圳市科技园支行	349,692.00	尚在租赁期内	否
深圳市优力锋自助式卡拉 OK 娱乐超市有限公司	334,880.00	尚在租赁期内	否
深圳市东方锅炉控制有限公司	318,491.60	尚在租赁期内	否
深圳市永安堂大药房连锁有限公司	301,644.00	尚在租赁期内	否
深圳市北高智电子有限公司	241,827.38	尚在租赁期内	否
深圳市中航长泰投资发展有限公司	221,712.00	尚在租赁期内	否
合 计	12,119,311.08		



(5) 对于金额较大的其他应付款的说明

债权人名称	年末数	性质或内容
深圳市腾讯计算机系统有限公司	5,142,001.36	租赁保证金
孙大为	1,143,134.80	暂借款
甲骨文研究开发中心（深圳）有限公司	811,590.00	租赁保证金
CHEN CHAO CHUNG	786,200.00	暂借款
深圳市壹天讯科技有限公司	613,657.80	租赁保证金
朱进	500,000.00	饭卡保证金
威盛电子（深圳）有限公司	482,965.70	租赁保证金
深圳中航地产股份有限公司	424,800.00	租赁保证金
深圳市好家庭体育用品连锁经营有限公司	414,630.00	租赁保证金
钢铁研究总院	400,000.00	租赁保证金
博威科技（深圳）有限公司	375,432.24	租赁保证金
深圳市北高智电子有限公司	375,144.00	租赁保证金
招商银行股份有限公司深圳市科技园支行	349,692.00	租赁保证金
深圳市优力锋自助式卡拉 OK 娱乐超市有限公司	334,880.00	租赁保证金
深圳市东方锅炉控制有限公司	318,491.60	租赁保证金
BILLION GENESIS ENTERPRISES LTD	306,618.00	推广费
深圳市永安堂大药房连锁有限公司	301,644.00	租赁保证金
深圳市恒昌荣投资有限公司	240,000.00	租赁保证金
深圳市中航长泰投资发展有限公司	221,712.00	租赁保证金
深圳市航建工程造价咨询有限公司	208,304.00	租赁保证金
合计	13,750,897.50	

(6) 其他应付账款中包括外币余额如下：

项目	年末数			年初数		
	外币金额	汇率	折合人民币	外币金额	汇率	折合人民币
港元	3,416,640.64	0.7862	2,686,162.87	2,772,237.60	0.8109	2,248,007.47
美元	3,613.12	6.0969	22,028.83	3,613.12	6.2855	22,710.27
瑞士法郎	73,242.38	6.8336	500,509.11	335,699.41	6.8219	2,290,107.81

## 26、一年内到期的非流动负债

### (1) 一年内到期的长期负债明细情况

项 目	年末数	年初数
1 年内到期的长期借款（附注七、28）	39,310,000.00	55,846,683.00

### (2) 一年内到期的长期借款

#### ① 一年内到期的长期借款明细情况

项 目	年末数	年初数
保证借款	39,310,000.00	55,846,683.00

#### ② 金额前五名的一年内到期的长期借款

贷款单位	借款起始日	借款终止日	利率 (%)	币种	年末数		年初数	
					外币金额	本币金额	外币金额	本币金额
中国 银行 (香港)	2012-11-9	2014-11-8	3.2472	港币	30,000,000.00	23,586,000.00	-	-
中国 银行 (香港)	2012-10-5	2014-10-4	3.2510	港币	20,000,000.00	15,724,000.00	-	-
中国 建设 银行 (亚 洲) 股份有 限公司	2011-8-18	2013-8-18	浮动	港币			34,435,000.00	27,923,341.50
中国 建设 银行 (亚 洲) 股份有 限公司	2011-9-23	2013-9-23	浮动	港币			34,435,000.00	27,923,341.50
合 计						39,310,000.00	-	55,846,683.00

## 27、其他流动负债

项 目	内 容	年末数	年初数
预提费用	预计商场费用	4,924,394.22	10,088,432.90

## 28、长期借款

(1) 长期借款分类

项 目	年末数	年初数
保证借款（注①）	118,291,928.00	96,391,683.00
信用借款	87,000,000.00	-
抵押借款（注②）	7,293,022.01	7,838,020.45
减：一年内到期的长期借款（附注七、26）	39,310,000.00	55,846,683.00
合 计	173,274,950.01	48,383,020.45

注①：系由本公司为子公司飞亚达香港公司提供担保借款计人民币 117,930,000.00 元以及中航国际控股为本公司提供担保借款计人民币 361,928.00 元；

注②：如附注七、10 所述的原值人民币 26,441,545.26 元、净值人民币 23,469,717.54 元的房屋建筑物提供抵押。

(2) 金额前五名的长期借款

贷款单位	借款 起始日	借款 终止日	利率 (%)	币种	年末数		年初数	
					外币金额	本币金额	外币金额	本币金额
中国 银行 深圳分行	2013-11-8	2018-11-7	6.4000	人民币		87,000,000.00	-	-
中国 银行 (香港)	2013-8-5	2016-8-4	3.0000	港币	50,000,000.00	39,310,000.00	-	-
中国 银行 (香港)	2013-7-11	2016-7-10	3.0000	港币	50,000,000.00	39,310,000.00	-	-
Dettes bancaires à long terme	2012-10-31	2022-10-31	3.0000	瑞士法郎	950,000.00	6,491,920.00	1,000,000.00	6,821,900.00
中国 建设 银行（亚 洲）股份有 限公司	2011-11-30	2017-11-30	4.2500	港币	1,018,954.48	801,102.01	1,253,077.38	1,016,120.45
中国 银行 (香港)	2012-11-9	2014-11-8	3.2472	港币			30,000,000.00	24,327,000.00

中国银行 (香港)	2012-10-5	2014-10-4	3.2510	港币			20,000,000.00	16,218,000.00
合计							172,913,022.01	48,383,020.45

### 29、应付债券

债券名称	面值	发行日期	债券期限	发行金额	年初余额	本年增加额	本年减少额	年末余额
12 亚达债	400,000,000.00	2013-2-27	3+2 年	400,000,000.00		- 397,728,975.00	-	397,728,975.00

注：本年增加额中包含发行公司债券 400,000,000.00 元扣除发行费用 3,100,000.00 元，债券利息调整 828,975.00 元。

### 30、其他非流动负债

项目	内容	年末数	年初数
递延收益	政府补助	2,950,000.00	1,506,000.00

其中，递延收益明细如下：

负债项目	年初余额	本年新增补助金额	本年计入营业外收入金额	其他变动	年末余额	与资产相关/与收益相关
企业技术中心建设资助资金	600,000.00	-	600,000.00	-	-	与收益相关
省部产学研合作专项资金	236,000.00	-	236,000.00	-	-	与收益相关
第十三届专利奖奖金	350,000.00	-	350,000.00	-	-	与收益相关
深圳市战略新兴产业发展专项资金（注①）	320,000.00	-	-	-	320,000.00	与收益相关
民航机载驾驶舱电子时钟技术研究（注②）	-	1,200,000.00	-	-	1,200,000.00	与收益相关

文化创意产业发展专项资金（注③）	-	780,000.00	-	-	780,000.00	与收益相关
第十四届专利奖奖金（注④）	-	600,000.00	-	250,000.00	350,000.00	与收益相关
2012 年产学研结合项目（注⑤）	-	300,000.00	-	-	300,000.00	与收益相关
合计	1,506,000.00	2,880,000.00	1,186,000.00	250,000.00	2,950,000.00	

注①：系根据深圳市发展和改革委员会、深圳市经济贸易和信息化委员会、深圳市科技创新委员会、深圳市财政委员会联合下发的编号为深发改[2012]1241 号文件《关于下达深圳市战略性新兴产业发展专项资金 2012 年第四批扶持计划的通知》取得战略性新兴产业发展专项资金；

注②：系根据《深圳市科技研发资金管理办法》、《深圳市科技计划项目管理办法》，深圳市科技创新委员会、深圳市财政委员会对 2013 年市科技研发资金第一批技术创新计划技术开发项目（先进装备制造）专项资金；

注③：系根据《深圳市文化创意产业发展专项资金管理办法》，深圳市文体旅游局对本公司“飞亚达摄影师系列腕表”项目拨付的专项资金；

注④：系根据广东省知识产权局下发的粤知规[2013]165 号文《关于拨付第十四届中国专利奖奖励资金的通知》取得的专利奖奖金；

注⑤：系根据粤财教[2012]393 号广东省教育部产学研结合项目，公司获取 2012 年产学研结合引导项目资金关于用于与人体皮肤接触产品的无镍不锈钢技术及应用专项资金。

### 31、股本

项目	年初数		本年增减变动					年末数	
	金额	比例	发行新股	送股	公积金转股	其他	小计	金额	比例
<b>一、有限售条件股份</b>									
1.国家法人持股	162,977,327.00	41.49	-	-	-	(162,977,327.00)	(162,977,327.00)	-	-
2.其他内资持股	49,733.00	0.01	-	-	-	-	-	49,733.00	0.01
其中：境内法人持股	-	-	-	-	-	-	-	-	-

境内自然人持股	49,733.00	0.01	-	-	-	-	-	49,733.00	0.01
有限售条件股份合计	163,027,060.00	41.50	-	-	(162,977,327.00)	(162,977,327.00)		49,733.00	0.01
二、无限售条件股份									
1.人民币普通股	148,092,810.00	37.71	-	-	162,977,327.00	162,977,327.00		311,070,137.00	79.20
2.境内上市的外资股	81,648,000.00	20.79	-	-	-	-		81,648,000.00	20.79
无限售条件股份合计	229,740,810.00	58.50	-	-	162,977,327.00	162,977,327.00		392,718,137.00	99.99
三、股份总数	392,767,870.00	100.00	-	-	-	-		392,767,870.00	100.00

注：上述股本业经中瑞岳华会计师事务所（特殊普通合伙）以中瑞岳华验字[2011]第 093 号验资报告验证在案。

### 32、资本公积

项 目	年初数	本年增加	本年减少	年末数
资本溢价	511,014,504.13	-	-	511,014,504.13
其他资本公积	14,492,448.65	-	-	14,492,448.65
合 计	525,506,952.78	-	-	525,506,952.78

### 33、盈余公积

项 目	年初数	本年增加	本年减少	年末数
法定盈余公积	86,602,786.61	8,126,413.59	-	94,729,200.20
任意盈余公积	61,984,894.00	-	-	61,984,894.00
合 计	148,587,680.61	8,126,413.59	-	156,714,094.20

注：根据公司法、章程的规定，本公司按净利润的 10%提取法定盈余公积金。法定盈余公积累计额为本公司注册资本 50%以上的，可不再提取。

### 34、未分配利润

#### (1) 未分配利润变动情况

项 目	本年数	上年数	提取或分配比例
调整前上年未分配利润	386,984,676.78	327,521,960.58	
年初未分配利润调整合计数	-	-	
调整后年初未分配利润	386,984,676.78	327,521,960.58	
加：本年归属于母公司股东的净利润	130,125,124.48	116,003,746.03	

减：提取法定盈余公积	8,126,413.59	17,264,242.83	10.00%
应付普通股股利	39,276,787.00	39,276,787.00	
年末未分配利润	469,706,600.67	386,984,676.78	

## (2) 利润分配情况的说明

根据 2013 年 6 月 21 日经本公司 2012 年度股东大会批准的《公司 2012 年度权益分配实施公告》，本公司向全体股东每 10 股派送人民币 1.00 元（含税）的现金股利，以 2012 年 12 月 31 日总股本 392,767,870 股计算，共计派发现金股利计人民币 39,276,787.00 元。

## (3) 子公司报告期内提取盈余公积的情况

本公司之子公司亨吉利公司于 2013 年度提取盈余公积计人民币 2,498,675.52 元，其中归属于母公司的金额为人民币 2,498,675.52 元；本公司之子公司科技公司于 2013 年度提取盈余公积计人民币 1,091,078.81 元，其中归属于母公司的金额为人民币 1,091,078.81 元。

## 35、营业收入、营业成本

### (1) 营业收入、营业成本

项 目	本年数	上年数
主营业务收入	3,065,746,163.46	2,991,864,757.79
其他业务收入	37,750,798.76	32,097,769.46
营业收入合计	3,103,496,962.22	3,023,962,527.25
主营业务成本	1,971,723,379.05	1,968,893,588.06
其他业务成本	18,401,766.69	13,432,515.15
营业成本合计	1,990,125,145.74	1,982,326,103.21

### (2) 主营业务（分行业）

行业名称	本年数		上年数	
	营业收入	营业成本	营业收入	营业成本
表类	2,984,547,987.19	1,957,755,888.80	2,921,298,013.87	1,947,898,460.61
租赁	87,163,386.27	13,967,490.25	74,475,743.92	20,995,127.45
小 计	3,071,711,373.46	1,971,723,379.05	2,995,773,757.79	1,968,893,588.06
减：内部抵销数	5,965,210.00	-	3,909,000.00	-

行业名称	本年数		上年数	
	营业收入	营业成本	营业收入	营业成本
合计	3,065,746,163.46	1,971,723,379.05	2,991,864,757.79	1,968,893,588.06

(3) 主营业务（分产品）

产品名称	本年数		上年数	
	营业收入	营业成本	营业收入	营业成本
名表	2,301,861,216.97	1,733,324,366.47	2,340,606,349.27	1,743,211,337.42
飞亚达表	682,686,770.22	224,431,522.33	580,691,664.60	204,687,123.19
租赁	87,163,386.27	13,967,490.25	74,475,743.92	20,995,127.45
小计	3,071,711,373.46	1,971,723,379.05	2,995,773,757.79	1,968,893,588.06
减：内部抵销数	5,965,210.00	-	3,909,000.00	-
合计	3,065,746,163.46	1,971,723,379.05	2,991,864,757.79	1,968,893,588.06

(4) 主营业务（分地区）

地区名称	本年数		上年数	
	营业收入	营业成本	营业收入	营业成本
华南地区	976,738,481.63	607,835,407.97	895,648,801.46	571,148,231.58
西北地区	558,311,345.16	363,009,177.34	659,330,623.07	438,260,186.50
华北地区	493,280,745.22	322,405,824.15	479,248,802.83	320,336,861.27
华东地区	432,760,214.07	281,143,805.58	404,175,793.35	267,559,919.58
东北地区	282,672,877.95	184,819,369.04	284,318,407.81	190,070,745.97
西南地区	321,982,499.43	212,509,794.97	269,142,329.27	181,517,643.16
小计	3,065,746,163.46	1,971,723,379.05	2,991,864,757.79	1,968,893,588.06
减：内部抵销数	-	-	-	-
合计	3,065,746,163.46	1,971,723,379.05	2,991,864,757.79	1,968,893,588.06

(5) 前五名客户的营业收入情况

期间	前五名客户营业收入合计	占同期营业收入的比例（%）
2013 年	364,634,780.38	11.75
2012 年	365,528,090.62	12.09



**36、营业税金及附加**

项 目	本年数	上年数
消费税	2,074,363.64	600,967.05
营业税	5,226,316.17	4,679,351.01
城市维护建设税	8,328,827.60	7,505,581.49
教育费附加	3,279,324.36	3,193,879.88
地方教育费附加	1,698,249.94	1,497,358.60
其他	2,137,965.82	1,097,675.41
合 计	22,745,047.53	18,574,813.44

注：各项营业税金及附加的计缴标准详见附注五、税项。

**37、销售费用**

项 目	本年数	上年数
工资	198,561,735.42	185,072,205.82
长期待摊费用摊销	83,050,098.35	58,206,131.80
市场推广费	74,637,103.44	53,488,467.59
租赁费	73,519,504.95	71,224,267.12
广告费	48,099,428.53	45,516,513.86
商场费用	44,324,424.71	37,404,820.33
养老保险费	30,506,204.96	27,296,736.05
水电费	12,240,139.39	12,209,618.08
包装费	12,230,148.26	13,730,837.99
展览费	10,981,402.90	8,000,061.58
其他	61,147,652.01	63,537,782.74
合 计	649,297,842.92	575,687,442.96

**38、管理费用**

项 目	本年数	上年数
工资	93,537,918.74	87,408,793.22

项 目	本年数	上年数
研究开发费	28,586,506.35	24,145,086.19
劳动保险费	9,171,484.22	10,072,463.28
折旧费	7,611,997.08	5,590,166.06
差旅费	7,087,469.93	6,424,413.84
办公费	4,039,583.59	3,202,393.92
工会经费	3,978,802.49	3,994,997.72
业务招待费	3,511,587.34	3,442,251.90
职工福利费	3,040,177.19	2,643,170.24
会议费	2,844,205.05	3,361,813.62
其他	22,886,427.45	43,119,163.41
合 计	186,296,159.43	193,404,713.40

### 39、财务费用

项 目	本年数	上年数
利息支出	88,455,766.03	99,748,784.32
减：利息收入	1,292,200.79	1,648,908.98
汇兑损益	(997,317.84)	691,321.89
财务手续费	12,060,882.69	16,556,090.61
加：借款担保费	1,200,000.00	2,720,000.00
其他	841,111.46	588,428.63
合 计	100,268,241.55	118,655,716.47

### 40、资产减值损失

项 目	本年数	上年数
坏账损失	2,257,019.16	2,335,008.46
存货跌价损失	6,465,651.92	4,553,087.44
合 计	8,722,671.08	6,888,095.90

### 41、投资收益

(1) 投资收益项目明细

项 目	本年数	上年数
权益法核算的长期股权投资收益	1,589,198.33	1,732,241.79
处置长期股权投资产生的投资收益	-	(213,572.76)
合 计	1,589,198.33	1,518,669.03

(2) 按权益法核算的长期股权投资收益

被投资单位名称	本年数	上年数	增减变动原因
上海表业	1,589,198.33	1,732,241.79	被投资企业本年盈利变动

42、营业外收入

项 目	本年数	上年数	计入当期非经常性损益的金额
非流动资产处置利得合计	465,627.90	3,442.36	465,627.90
其中：固定资产处置利得	465,627.90	3,442.36	465,627.90
处理无法支付的应付款项	169,783.51	-	169,783.51
违约金	286,572.72	718,870.37	286,572.72
政府补助（详见下表：政府补助明细表）	3,610,593.36	5,176,129.77	3,610,593.36
其他	321,549.91	1,203,252.86	321,549.91
合 计	4,854,127.40	7,101,695.36	4,854,127.40

其中，政府补助明细：

项 目	本年数	上年数	与资产相关/与收益相关
2011-2013 年度飞亚达品牌培育项目政府资助款（注①）	990,000.00	-	与收益相关
企业技术中心建设资助资金（注②）	600,000.00	-	与收益相关
深圳市钟表行业协会 2011 年瑞士巴塞尔世界钟表珠宝博览会政府补助（注③）	435,204.83	-	与收益相关
深圳市骨干企业奖励资金（注④）	370,000.00	-	与收益相关
第十三届专利奖奖金（注⑤）	350,000.00	-	与收益相关

项 目	本年数	上年数	与资产相关/与收益 相关
深圳市市场监督管理局 2012 年度深圳市科学技术奖 (标准奖) 奖励资金 (注⑥)	300,000.00	-	与收益相关
省部产学研合作专项资金特派员项目经费 (注⑦)	236,000.00	-	与收益相关
深圳市科技创新委员会 2012 年科技进步奖 (注⑧)	200,000.00	-	与收益相关
标准化项目政府资助 (注⑨)	112,500.00	-	与收益相关
展览费用补助	16,888.53	-	与收益相关
第十二届专利奖奖金	-	1,650,000.00	与收益相关
实施标准化战略资金	-	1,096,884.97	与收益相关
深圳高新技术产业专项补助资金	-	1,070,699.00	与收益相关
企业技术中心建设资助资金	-	600,000.00	与收益相关
2011 年巴展展位费补贴款	-	248,599.80	与收益相关
《一种手表及其制造方法》资助项目资金	-	150,000.00	与收益相关
南山区自主创新产业发展专项资金资助款	-	177,000.00	与收益相关
2010 年度广东省科学技术奖	-	100,000.00	与收益相关
专利申请资助	-	50,000.00	与收益相关
深圳市民营及中小企业发展专项资助	-	32,946.00	与收益相关
合 计	3,610,593.36	5,176,129.77	

注①：系根据深圳市人民政府深府[2008]149 号《关于优化政府服务促进产业发展的若干措施的通知》取得的品牌培育项目资助资金；

注②：系根据深圳市经济贸易局、深圳市财政局、深圳市国税局、深圳市地税局联合下发的深经贸发[2002]93 号文，因本公司技术中心被认定为深圳市企业技术中心，而获得建设资助资金计人民币 3,000,000.00 元。自 2009 年初项目完成，于本年摊销计人民币 600,000.00 元，累计摊销计人民币 3,000,000.00 元；

注③：系本公司取得深圳市钟表行业协会关于 2011 年瑞士巴塞尔世界钟表珠宝博览会政府补助资金；

注④：系深圳市经济贸易和信息化委员会根据《2011 年度深圳市支持骨干企业加快发展财政奖励资金计划》拨付的奖励资金；

注⑤：系根据广东省知识产权局下发的粤知规[2012]157 号文《关于拨付第十三届中

国专利奖奖励资金的通知》取得的专利奖奖金；

注⑥：系深圳市市场监督管理局标准化处根据《深圳市人民政府关于 2012 年度深圳市科学技术奖励的通报》拨付的奖励资金；

注⑦：系根据粤财教[2009]138 号文取得的省部产学研合作专项资金；

注⑧：系本公司领取得的 2012 年度深圳市科学技术奖奖金；

注⑨：系本公司之子公司科技公司取得的标准化资助资金。

#### 43、营业外支出

项 目	本年数	上年数	计入当期非经常性损益 的金额
非流动资产处置损失合计	76,660.91	26,173.80	76,660.91
其中：固定资产处置损失	76,660.91	26,173.80	76,660.91
滞纳金	-	100,013.94	-
捐赠支出	680,000.00	100,000.00	680,000.00
其他	251,821.31	332,982.03	251,821.31
合 计	1,008,482.22	559,169.77	1,008,482.22

#### 44、所得税费用

项 目	本年数	上年数
按税法及相关规定计算的当期所得税	34,171,124.35	36,044,135.03
递延所得税调整	(12,819,446.68)	(15,217,164.37)
合 计	21,351,677.67	20,826,970.66

#### 45、基本每股收益和稀释每股收益

(1) 各期基本每股收益和稀释每股收益金额列示

报告期利润	本年数		上年数	
	基本每股收益	稀释每股收益	基本每股收益	稀释每股收益
归属于公司普通股股东的净利润	0.331	0.331	0.295	0.295
扣除非经常性损益后归属于公司普通股股东的净利	0.324	0.324	0.288	0.288

润				
---	--	--	--	--

## (2) 每股收益和稀释每股收益的计算过程

于报告期内, 本公司不存在具有稀释性的潜在普通股, 因此, 稀释每股收益等于基本每股收益。

## ① 计算基本每股收益时, 归属于普通股股东的当期净利润为:

项 目	本年数	上年数
归属于普通股股东的当期净利润	130,125,124.48	116,003,746.03
其中: 归属于持续经营的净利润	130,125,124.48	116,003,746.03
扣除非经常性损益后归属于公司普通股股东的净利润	127,158,503.02	113,231,625.62
其中: 归属于持续经营的净利润	127,158,503.02	113,231,625.62

## ② 计算基本每股收益时, 分母为发行在外普通股加权平均数, 计算过程如下:

项 目	本年数	上年数
年初发行在外的普通股股数	392,767,870.00	392,767,870.00
加: 本年发行的普通股加权数	-	-
减: 本年回购的普通股加权数	-	-
年末发行在外的普通股加权数	392,767,870.00	392,767,870.00

## 46、其他综合收益

项 目	本年数	上年数
外币财务报表折算差额	(1,113,864.13)	186,202.13

## 47、现金流量表项目注释

## (1) 收到其他与经营活动有关的现金

项 目	本年数	上年数
商品推广费	20,237,279.49	19,718,427.13
保证金	3,116,164.07	5,402,954.06
政府补助	5,304,593.30	4,582,129.77
利息收入	1,292,200.79	1,648,908.98
备用金	19,612.78	256,321.97

项 目	本年数	上年数
其他	2,359,830.90	5,662,079.85
合 计	32,329,681.39	37,270,821.76

(2) 支付其他与经营活动有关的现金

项 目	本年数	上年数
租赁费	68,825,385.00	68,466,150.08
市场推广费	72,337,103.48	50,990,247.50
广告费	63,543,116.36	41,897,425.85
商场费用	28,831,716.21	19,589,105.85
差旅费	13,105,233.11	11,875,570.38
研究开发费	11,828,678.97	8,696,080.85
展览费	10,981,402.89	6,483,995.58
办公费	10,597,505.13	10,194,122.89
业务招待费	7,757,673.11	7,262,012.20
运输费	7,385,888.70	7,209,754.45
水电费	5,791,708.37	12,262,224.15
邮电费	3,816,213.36	4,932,949.23
保险费	3,185,695.46	2,200,857.13
聘请中介机构费	2,507,014.01	3,291,029.51
汽车费	2,341,293.91	2,909,415.22
包装费	2,290,982.21	37,890.18
培训费	1,630,544.86	2,575,086.69
维修费	1,541,915.02	1,163,387.33
咨询顾问费	268,443.80	444,233.66
其他	26,672,983.97	42,257,948.68
合 计	345,240,497.93	304,739,487.41

(3) 收到其他与筹资活动有关的现金

项 目	本年数	上年数
银行承兑汇票融资款	-	125,000,000.00

(4) 支付其他与筹资活动有关的现金

项 目	本年数	上年数
担保费	1,200,000.00	3,320,000.00

项 目	本年数	上年数
银行承兑汇票融资款	-	125,000,000.00
银行承兑汇票手续费	-	31,250.90
发行债券费用	502,986.00	581,521.70
支付同一控制合并股权转让款	-	28,050,000.00
合 计	1,702,986.00	156,982,772.60

#### 48、现金流量表补充资料

##### (1) 将净利润调节为经营活动现金流量的信息

项 目	本年金额	上年金额
<b>①将净利润调节为经营活动现金流量：</b>		
净利润	130,125,019.81	115,659,865.83
加：资产减值准备	7,950,136.01	(57,729,058.90)
固定资产折旧及投资性房地产摊销	29,893,607.39	31,949,154.81
无形资产摊销	1,416,772.60	1,355,809.78
长期待摊费用摊销	98,355,902.48	78,288,070.83
处置固定资产、无形资产和其他长期资产的损失（收益）	(388,966.99)	22,731.44
财务费用	90,158,752.03	103,057,212.95
投资损失（收益）	(1,589,198.33)	(1,518,669.03)
递延所得税资产减少（增加）	(12,819,446.68)	(15,088,771.18)
递延所得税负债增加（减少）	-	(128,393.19)
存货的减少（增加）	(246,543,224.09)	(229,205,152.15)
经营性应收项目的减少（增加）	(26,941,577.23)	(20,626,766.59)
经营性应付项目的增加（减少）	9,429,713.92	39,810,625.16
经营活动产生的现金流量净额	79,047,490.92	45,846,659.76
<b>②不涉及现金收支的重大投资和筹资活动：</b>		
<b>③现金及现金等价物净变动情况：</b>		
现金的年末余额	107,663,110.74	140,420,994.71



项 目	本年金额	上年金额
减：现金的年初余额	140,420,994.71	179,972,430.02
加：现金等价物的年末余额		-
减：现金等价物的年初余额		-
现金及现金等价物净增加额	(32,757,883.97)	(39,551,435.31)

(2) 现金及现金等价物的构成

项 目	年末数	年初数
① 现金	107,663,110.74	140,420,994.71
其中：库存现金	487,926.67	538,810.69
可随时用于支付的银行存款	107,168,563.21	139,868,866.49
可随时用于支付的其他货币资金	6,620.86	13,317.53
② 现金等价物	-	-
③ 年末现金及现金等价物余额	107,663,110.74	140,420,994.71

八、关联方及关联交易

1、本公司的母公司情况

母公司名称	关联关系	企业类型	注册地	法人代表	业务性质
中航国际控股	母公司	股份有限	深圳	吴光权	投资兴办实业,国内商业,物资供销业

(续)

母公司名称	注册资本	母公司对本企业的持股比例 (%)	母公司对本企业的表决权比例 (%)	本企业最终控制方	组织机构代码
中航国际控股	1,110,631,996.00	41.49	41.49	中国航空工业集团公司	27935122-9

注：中航技深圳公司持有中航国际控股的股权比例为 35.63%。中航技深圳公司系中国航空技术国际控股有限公司(以下简称“中航国控公司”)的全资子公司，中国航空工业集团直接持有中航国控公司 62.52%的股权，因此本公司最终控制方系中国航空工业集团。

2、本公司的子公司

详见附注六、1、子公司情况。

### 3、本公司的合营和联营企业情况

详见附注七、8、长期股权投资（3）。

### 4、本公司的其他关联方情况

其他关联方名称	与本公司关系	组织机构代码
中航物业管理有限公司(中航物业公司)	同受一方控制	19219400-5
深圳市中航楼宇科技有限公司(中航楼宇公司)	同受一方控制	743201073
天虹商场股份有限公司(天虹商场)	同受一方控制	618842912
深南电路有限公司（深南电路公司）	同受一方控制	192195761
中航地产股份有限公司（中航地产公司）	同受一方控制	279340845
深圳市迈威有线电视器材有限公司(迈威公司)	同受一方控制	618810902
中航证券有限公司(中航证券公司)	同受一方控制	741986153
西安市天阅酒店有限公司（天阅酒店公司）	同受一方控制	76197033-5
深圳市中航南光电梯工程有限公司(中航南光公司)	同受一方控制	192350741
深圳市中航城置业发展有限公司（中航城置业公司）	同受一方控制	676667833
深圳中航城发展有限公司（中航城发展公司）	同受一方控制	192194005
深圳中航观澜地产发展有限公司（观澜地产公司）	同受一方控制	763495945
深圳市中航长泰投资发展有限公司（中航长泰公司）	同受一方控制	732047808
深圳市中航九方资产管理有限公司（九方资产公司）	同受一方控制	580064616
中航信托股份有限公司（中航信托公司）	同受一方控制	158265930
赣州中航房地产发展有限公司（赣州中航房地产公司）	同受一方控制	664794739
深圳市中航城投资有限公司（中航城投资公司）	同受一方控制	279340845
成都市中航地产发展有限公司（成都中航地产）	同受一方控制	66047931X
成都中航阳光地产有限公司（成都中航阳光地产）	同受一方控制	202384639
中航电测仪器股份有限公司（中航电测仪器公司）	同受一方控制	745016111
深圳市中航主题地产有限公司（中航主题地产公司）	同受一方控制	618811913
深圳中航集团企业培训中心	-	-

### 5、关联方交易情况

(1)接受劳务的关联交易

关联方	关联交易内容	关联交易定价原则及决策程序	本年发生额		上年发生额	
			金额	占同类交易金额的比例 (%)	金额	占同类交易金额的比例 (%)
中航电测仪器公司	加工费	协议价	38,931.11	0.32	-	-
中航物业公司	物业管理费	协议价	1,781,754.76	100.00	1,605,837.42	100.00
赣州中航房地产公司	租赁费	协议价	949,918.91	1.30	808,000.60	1.13
成都中航地产	租赁费	协议价	546,919.23	0.75	75,758.92	0.11
深圳中航集团企业培训中心	培训费	协议价	281,013.20	17.18	46,600.00	1.81
天虹商场	商场费用	协议价	2,393,915.69	5.64	2,939,606.14	7.86

(2)出售商品/提供劳务的关联交易

关联方	关联交易内容	关联交易定价原则及决策程序	本年发生额		上年发生额	
			金额	占同类交易金额的比例 (%)	金额	占同类交易金额的比例 (%)
天虹商场	产品及劳务	协议价	80,900,993.83	2.71	73,447,892.06	2.60
中国航空工业集团	产品销售	协议价	1,906,205.98	0.06	11,013,948.55	0.39
深南电路公司	材料销售	协议价	24,274,127.74	75.51	4,008,042.15	20.44
中航电测仪器股份有限公司	材料销售	协议价	168,714.53	0.52	-	-
成都中航阳光地产	产品销售	协议价	-	-	36,244.44	-
中航信托公司	产品销售	协议价	-	-	36,196.58	-
中航物业公司	产品销售	协议价	-	-	7,852.99	-

(3) 关联租赁情况

出租方名称	承租方名称	租赁资产种类	租赁起始日	租赁终止日	租赁收益确定依据	年度确认的租赁收益
本公司	中航地产公司	房屋	2012-5-16	2015-5-15	协议价	1,508,832.00
本公司	迈威公司	房屋	2012-2-1	2013-5-30	协议价	233,285.00

本公司	中航物业公司	房屋	2012-10-1	2015-9-30	协议价	2,660,544.00
本公司	中航证券公司	房屋	2012-9-16	2013-9-15	协议价	1,037,310.00
			2013-9-16	2014-9-16		
本公司	中航城置业公司	房屋	2012-5-16	2015-5-15	协议价	22,320.00
本公司	中航城发展公司	房屋	2012-5-16	2015-5-15	协议价	22,320.00
本公司	观澜地产公司	房屋	2012-5-16	2015-5-15	协议价	89,280.00
本公司	中航长泰公司	房屋	2012-5-16	2015-5-15	协议价	1,285,632.00
本公司	天阅酒店公司	房屋	2012-8-1	2013-12-31	协议价	3,500,000.00
本公司	天虹商场	房屋	2010-5-1	2013-4-30	协议价	667,105.82
			2013-5-1	2016-4-30		
本公司	九方资产公司	房屋	2011-7-19	2013-6-30	协议价	378,066.00
			2013-7-1	2016-6-30		
本公司	中航城投资公司	房屋	2012-5-16	2015-5-15	协议价	90,024.00
本公司	中航主题地产公司	房屋	2012-5-16	2015-5-15	协议价	945,624.00

(4) 关联担保情况

担保方	被担保方	担保金额	担保起始日	担保到期日	担保是否已经履行完毕
本公司	亨吉利公司	50,000,000.00	2013-7-3	2014-7-2	否
本公司	亨吉利公司	50,000,000.00	2013-7-18	2014-7-17	否
本公司	亨吉利公司	20,000,000.00	2013-7-23	2014-7-22	否
本公司	亨吉利公司	50,000,000.00	2013-7-26	2014-7-25	否
本公司	亨吉利公司	30,000,000.00	2013-7-30	2014-7-29	否
本公司	亨吉利公司	100,000,000.00	2013-12-30	2014-12-29	否
本公司	飞亚达香港公司	39,310,000.00	2013-7-11	2016-7-10	否
本公司	飞亚达香港公司	39,310,000.00	2013-8-5	2016-8-4	否
本公司	飞亚达香港公司	15,724,000.00	2012-10-5	2014-10-4	否
本公司	飞亚达香港公司	23,586,000.00	2012-11-9	2014-11-8	否
中航国际控股	本公司	50,000,000.00	2013-6-4	2014-6-3	否
亨吉利公司	本公司	50,000,000.00	2013-9-24	2014-9-23	否
亨吉利公司	本公司	70,000,000.00	2013-10-8	2014-10-7	否
中航国际控股	本公司	60,000,000.00	2013-8-7	2014-2-6	否
中航国际控股	本公司	130,000,000.00	2013-9-3	2014-3-3	否
中航国际控股	本公司	150,000,000.00	2013-8-23	2014-2-21	否
中航国际控股	本公司	361,928.00	2013-12-24	2023-12-23	否
中航国际控股	本公司	400,000,000.00	2013-2-27	2016-2-26	否

(5) 关键管理人员报酬

年度报酬区间	本年数	上年数
总额(万元)	1105	1056
其中：(各金额区间人数)		
10 万元以下	3	5
10~100 万元	2	3
100~200 万元	6	5
200 万元以上	-	1

(6) 本集团本年度支付中航国际控股担保费人民币 2,080,000.00 元。

(7) 本集团本年度向中航国际控股借入资金计人民币 100,000,000.00 元并已经归还，同时支付利息计人民币 205,833.33 元。

6、关联方应收应付款项

(1) 关联方应收、预付款项

项目名称	年末数		年初数	
	账面余额	坏账准备	账面余额	坏账准备
应收账款：				
天虹商场	2,154,095.08	107,704.75	799,263.70	39,963.19
中国航空工业集团	644,059.00	32,202.95	676,811.00	33,840.55
深南电路公司	10,884,289.63	544,214.48	1,831,638.46	91,581.92
中航电测仪器公司	197,396.00	9,869.80	-	-
成都中航阳光地产	-	-	4,060.00	203.00
深圳中航集团企业培训中心	-	-	1,764.00	176.40
合计	13,879,839.71	693,991.98	3,313,537.16	165,765.06
应收票据：				
深南电路公司	7,000,000.00	-	2,000,000.00	-
中航电测仪器公司	100,000.00	-	-	-
合计	7,100,000.00	-	2,000,000.00	-
其他应收款：				

项目名称	年末数		年初数	
	账面余额	坏账准备	账面余额	坏账准备
中航物业公司	6,700.00	335.00		-
天阅酒店公司	1,750,000.00	87,500.00		-
赣州中航房地产公司	122,665.60	6,133.28	122,665.60	6,133.28
天虹商场	167,856.60	8,392.83	119,401.60	5,970.08
深圳中航集团企业培训中心	11,424.70	571.24	150,000.00	7,500.00
成都中航地产	115,616.40	5,780.82	100,536.00	5,026.80
合计	2,174,263.30	108,713.17	492,603.20	24,630.16

(2) 关联方应付、预收款项

项目名称	年末数	年初数
应付账款：		
中航电测仪器公司	45,549.40	-
预收款项：		
中国航空工业集团	15,469.00	-
其他应付款：		
中航楼宇公司	8,227.10	8,227.10
中航南光公司	3,354.90	3,354.90
中航城投资公司	37,700.00	37,700.00
中航证券公司	178,920.00	170,400.00
迈威公司	-	64,602.00
中航地产公司	424,800.00	424,800.00
天虹商场	60,000.00	60,000.00
中航长泰公司	221,712.00	221,712.00
九方资产公司	60,606.00	-
成都中航地产	4,364.60	-
合计	999,684.60	990,796.00

九、或有事项

至2013年12月31日,本集团无需要披露的重大或有事项。

## 十、承诺事项

### 1、重大承诺事项

#### (1) 资本承诺

人民币元		
项 目	年末数	年初数
已签约但尚未于财务报表中确认的		
- 购建长期资产承诺	7,117,817.60	-

#### (2) 经营租赁承诺

至资产负债表日止,本集团对外签订的不可撤销的经营租赁合约情况如下:

人民币元		
项 目	年末数	年初数
不可撤销经营租赁的最低租赁付款额:		
资产负债表日后第1年	39,333,248.01	43,799,887.75
资产负债表日后第2年	25,091,639.54	29,299,270.75
资产负债表日后第3年	10,776,187.77	19,141,295.67
以后年度	6,241,600.00	15,032,033.33
合 计	81,442,675.32	107,272,487.50

## 十一、资产负债表日后事项

1、2014年2月27日,经本公司第七届董事会第八会议决议批准,拟向股东大会建议的2013年度利润分配预案为:以本公司2013年12月31日股份392,767,870股为基数向全体股东每10股派发现金红利计人民币1.00元(含税),需派发现金股利人民币39,276,787.00元。上述利润分配方案尚待本公司股东大会批准。

2、2014年2月27日,经本公司第七届董事会第八次会议决议批准,本公司2014年拟在相关银行采用担保贷款、抵押等多种方式申请融资授信额度不超过人民币1,800,000,000.00元。上述银行总授信额度的议案尚待本公司股东大会批准。

3、2014年2月27日,经本公司第七届董事会第八次会议决议批准,本公司2014年拟为亨吉利公司、飞亚达销售公司、制造公司、科技公司、飞亚达香港公司及商贸公司在相关银行采用担保贷款方式申请融资授信额度不超过人民币1,000,000,000.00元,

该额度包含在 2014 年公司申请的银行总授信额度人民币 1,800,000,000.00 元之内。上述担保额度的议案尚待本公司股东大会批准。

## 十二、其他重要事项说明

1、2013 年 12 月 3 日，深圳市世界名表中心有限公司已在深圳市福田区国家税务局办理注销手续，惟工商注销手续尚在办理中。

2、2012 年 9 月 9 日，中国证监会以《关于核准飞亚达（集团）股份有限公司公开发行公司债券的批复》(证监许可[2012]1209 号)核准本公司向社会公开发行面值不超过人民币 400,000,000.00 元公司债券。2013 年 2 月 26 日，本期债券票面利率确定为 5.04%。本公司将按上述票面利率于 2013 年 2 月 27 日面向社会公众投资者网上公开发行（网上发行代码为“101699”，简称为“12 亚达债”），于 2013 年 2 月 27 日至 2013 年 3 月 1 日面向机构投资者网下发行。本期债券合计发行人民币 400,000,000.00 元，扣除发行费用之后的净募集资金计人民币 396,900,000.00 元已于 2013 年 3 月 5 日汇入本公司指定的银行账户，起息日为 2013 年 2 月 27 日。

## 十三、公司财务报表主要项目注释

### 1、应收账款

#### (1) 应收账款按种类列示

种 类	年末数			
	账面余额		坏账准备	
	金额	比例 (%)	金额	比例 (%)
单项金额重大并单项计提坏账准备的应收账款	-	-	-	-
按组合计提坏账准备的应收账款	-	-	-	-
账龄组合	-	-	-	-
特定款项组合	239,193,039.81	100.00	-	-
组合小计	239,193,039.81	100.00	-	-
单项金额虽不重大但单项计提坏账准备的应收账款	-	-	-	-
合 计	239,193,039.81	100.00	-	-

(续)



种类	年初数			
	账面余额		坏账准备	
	金额	比例（%）	金额	比例（%）
单项金额重大并单项计提坏账准备的应收账款	-	-	-	-
按组合计提坏账准备的应收账款	-	-	-	-
账龄组合	1,491,713.44	0.62	286,124.69	19.18
特定款项组合	239,386,390.85	99.38	-	-
组合小计	240,878,104.29	100.00	286,124.69	0.12
单项金额虽不重大但单项计提坏账准备的应收账款	-	-	-	-
合计	240,878,104.29	100.00	286,124.69	0.12

(2) 应收账款按账龄列示

项目	年末数		年初数	
	金额	比例（%）	金额	比例（%）
1年以内	-	-	138,269,259.91	57.40
1至2年	138,082,739.18	57.73	102,187,976.32	42.43
2至3年	101,110,300.63	42.27	270,685.75	0.11
3年以上	-	-	150,182.31	0.06
合计	239,193,039.81	100.00	240,878,104.29	100.00

(3) 坏账准备的计提情况

按组合计提坏账准备的应收账款

A、组合中，按账龄分析法计提坏账准备的应收账款：

账龄	年末数			年初数		
	账面余额		坏账准备	账面余额		坏账准备
	金额	比例（%）		金额	比例（%）	
1年以内	-	-	-	64,884.69	4.35	3,244.23
1至2年	-	-	-	1,020,960.69	68.44	102,096.07

2 至 3 年	-	-	377,394.06	25.30	152,310.39
3 年以上	-	-	28,474.00	1.91	28,474.00
合 计	-	-	1,491,713.44	100.00	286,124.69

B、组合中，采用其他方法计提坏账准备的应收账款：

组合名称	账面余额	坏账准备
特定款项组合	239,193,039.81	-

(4) 本报告期应收账款中无持有公司 5%（含 5%）以上表决权股份的股东单位情况

(5) 应收账款金额前五名单位情况

单位名称	与本公司关系	金额	年限	占应收账款总额的比例（%）
飞亚达销售公司	合并范围内关联方	239,193,039.81	1-3 年	100.00

(6) 应收关联方账款情况

单位名称	与本公司关系	金额	占应收账款总额的比例（%）
飞亚达销售公司	合并范围内关联方	239,193,039.81	100.00

## 2、其他应收款

(1) 其他应收款按种类列示

种 类	年末数			
	账面余额		坏账准备	
	金额	比例（%）	金额	比例（%）
单项金额重大并单项计提坏账准备的其他应收款	-	-	-	-
按组合计提坏账准备的其他应收款	-	-	-	-
账龄组合	2,511,372.60	0.19	153,225.81	6.10
特定款项组合	1,335,273,187.22	99.81	-	-
组合小计	1,337,784,559.82	100.00	153,225.81	0.01
单项金额虽不重大但单项计提坏账准备	-	-	-	-

种 类	年末数			
	账面余额		坏账准备	
	金额	比例 (%)	金额	比例 (%)
的其他应收款				
合 计	1,337,784,559.82	100.00	153,225.81	0.01

(续)

种 类	年初数			
	账面余额		坏账准备	
	金额	比例 (%)	金额	比例 (%)
单项金额重大并单项计提坏账准备的其 他应收款	-	-	-	-
按组合计提坏账准备的其他应收款	-	-	-	-
账龄组合	1,167,527.00	0.13	140,077.13	12.00
特定款项组合	877,980,927.88	99.87	-	-
组合小计	879,148,454.88	100.00	140,077.13	0.02
单项金额虽不重大但单项计提坏账准备 的其他应收款	-	-	-	-
合 计	879,148,454.88	100.00	140,077.13	0.02

(2) 其他应收款按账龄列示

项 目	年末数		年初数	
	金额	比例 (%)	金额	比例 (%)
1 年以内	1,233,791,918.34	92.22	821,755,722.88	93.47
1 至 2 年	49,442,905.29	3.70	53,350,816.59	6.07
2 至 3 年	52,827,112.88	3.95	3,958,067.08	0.45
3 年以上	1,722,623.31	0.13	83,848.33	0.01
合 计	1,337,784,559.82	100.00	879,148,454.88	100.00

(3) 坏账准备的计提情况

按组合计提坏账准备的其他应收款

A、组合中，按账龄分析法计提坏账准备的其他应收款：

账 龄	年末数			年初数		
	账面余额		坏账准备	账面余额		坏账准备
	金额	比例（%）		金额	比例（%）	
1 年以内	2,296,287.70	91.44	116,816.88	528,550.00	45.27	26,427.50
1 至 2 年	110,000.07	4.38	11,000.01	459,474.67	39.36	45,947.47
2 至 3 年	35,542.50	1.41	10,662.75	110,245.00	9.44	33,073.50
3 年以上	69,542.33	2.77	14,746.17	69,257.33	5.93	34,628.66
合 计	2,511,372.60	100.00	153,225.81	1,167,527.00	100.00	140,077.13

B、组合中，采用其他方法计提坏账准备的其他应收款：

组合名称	账面余额	坏账准备
特定款项组合	1,335,273,187.22	-

(4) 本报告期其他应收款中无持有公司 5%（含 5%）以上表决权股份的股东单位情况

(5) 其他应收款金额前五名单位情况

单位名称	与本公司关系	金额	年限	占其他应收款总额的 比例（%）
亨吉利公司	子公司	1,072,381,174.81	1 年以内	80.16
飞亚达销售公司	子公司	140,678,139.08	1 年以内	10.52
艾米龙深圳公司	子公司	6,868,950.46	1 年以内	0.51
		9,687,626.49	1-2 年	0.72
		28,237,373.51	2-3 年	2.11
制造公司	子公司	5,259,145.98	1 年以内	0.39
		28,860,178.13	1-2 年	2.16
商贸公司	子公司	3,348,343.48	1 年以内	0.25
		8,903,769.33	1-2 年	0.67
		13,849,315.39	2-3 年	1.04
		1,630,978.28	3 年以上	0.12

合 计		1,319,704,994.94		98.65
-----	--	------------------	--	-------

(6) 应收关联方账款情况

单位名称	与本公司关系	金额	占其他应收款总额比例
亨吉利公司	子公司	1,072,381,174.81	80.16
飞亚达销售公司	子公司	140,678,139.08	10.52
艾米龙深圳公司	子公司	44,793,950.46	3.35
制造公司	子公司	34,119,324.11	2.55
商贸公司	子公司	27,732,406.48	2.07
科技公司	子公司	13,977,525.38	1.04
天阅酒店公司	关联方	1,750,000.00	0.13
飞亚达香港公司	子公司	1,147,471.00	0.09
深圳中航企业集团培训中心	关联方	11,424.70	-
合 计		1,336,591,416.02	99.91

(7) 外币其他应收款原币金额以及折算汇率列示

项目	年末数			年初数		
	外币金额	汇率	折合人民币	外币金额	汇率	折合人民币
美元	-	-	-	1,200.00	6.2855	7,542.60
瑞士法郎	5,000.00	6.8336	34,168.00	2,000.00	6.8219	13,643.80
欧元	3,000.00	8.4189	25,256.70	3,000.00	8.3176	24,952.80

3、长期股权投资

(1) 长期股权投资分类

项 目	年初数	本年增加	本年减少	年末数
对子公司投资	732,199,720.00	-	-	732,199,720.00
对联营企业投资	41,648,741.79	1,589,198.33	-	43,237,940.12
其他股权投资	385,000.00	-	-	385,000.00
减：长期股权投资减值准备	300,000.00	-	-	300,000.00
合 计	773,933,461.79	1,589,198.33	-	775,522,660.12

(2) 长期股权投资明细情况

被投资单位	核算方法	投资成本	年初数	增减变动	年末数
亨吉利公司	成本法	601,307,200.00	601,307,200.00	-	601,307,200.00
名表中心	成本法	1,400,000.00	1,400,000.00	-	1,400,000.00
哈尔滨公司	成本法	125,000.00	125,000.00	-	125,000.00
制造公司	成本法	9,000,000.00	9,000,000.00	-	9,000,000.00
上海表业	权益法	39,916,500.00	41,648,741.79	1,589,198.33	43,237,940.12
科技公司	成本法	10,000,000.00	10,000,000.00	-	10,000,000.00
飞亚达香港公司	成本法	55,367,520.00	55,367,520.00	-	55,367,520.00
商贸公司	成本法	5,000,000.00	5,000,000.00	-	5,000,000.00
西安唐城股份有限公司	成本法	85,000.00	85,000.00	-	85,000.00
深圳市中航文化传播有限公司	成本法	300,000.00	300,000.00	-	300,000.00
飞亚达销售公司	成本法	50,000,000.00	50,000,000.00	-	50,000,000.00
合 计			774,233,461.79	1,589,198.33	775,822,660.12

(续)

被投资单位	在被投资单位持股比例 (%)	在被投资单位享有表决权比例 (%)	在被投资单位持股比例与表决权比例不一致的说明	减值准备	本年计提减值准备	本年现金红利
亨吉利公司	100.00	100.00	不适用	-	-	-
名表中心	50.00	50.00	另一股东享受固定收益，不参与经营	-	-	-
哈尔滨公司	100.00	100.00	不适用	-	-	-
制造公司	100.00	100.00	不适用	-	-	64,933,629.27
上海表业	25.00	25.00	不适用	-	-	-
科技公司	100.00	100.00	不适用	-	-	10,037,848.87
飞亚达香港公司	100.00	100.00	不适用	-	-	-
商贸公司	100.00	100.00	不适用	-	-	-
西安唐城股份有限公司	0.10	0.10	不适用	-	-	-
深圳市中航文化	15.00	15.00	不适用	300,000.00	-	-

被投资单位	在被投资单位持股比例 (%)	在被投资单位享有表决权比例 (%)	在被投资单位持股比例与表决权比例不一致的说明	减值准备	本年计提减值准备	本年现金红利
传播有限公司						
飞亚达销售公司	100.00	100.00	不适用	-	-	-
合计	100.00	100.00		300,000.00	-	74,971,478.14

(3) 长期股权投资减值准备明细情况

项目	年初数	本年增加	本年减少	年末数
其他长期股权投资				
深圳市中航文化传播有限公司	300,000.00	-	-	300,000.00

4、营业收入、营业成本

(1) 营业收入、营业成本

项目	本年数	上年数
主营业务收入	95,787,415.95	165,379,500.98
其他业务收入	-	5,697,574.88
营业收入合计	95,787,415.95	171,077,075.86
主营业务成本	21,182,291.58	81,780,106.40
其他业务成本	-	5,238,047.00
营业成本合计	21,182,291.58	87,018,153.40

(2) 主营业务（分行业）

行业名称	本年数		上年数	
	营业收入	营业成本	营业收入	营业成本
飞亚达表	7,245,239.68	7,214,801.33	94,812,757.06	60,784,978.95
物业租赁	88,542,176.27	13,967,490.25	70,566,743.92	20,995,127.45
合计	95,787,415.95	21,182,291.58	165,379,500.98	81,780,106.40

(3) 主营业务（分地区）

地区名称	本年数		上年数	
	营业收入	营业成本	营业收入	营业成本

地区名称	本年数		上年数	
	营业收入	营业成本	营业收入	营业成本
华南地区	95,787,415.95	21,182,291.58	165,379,500.98	81,780,106.40

(4) 公司前五名客户的营业收入情况

期 间	前五名客户营业收入合计	占同期营业收入的比例 (%)
2013 年	48,856,316.56	51.00
2012 年	158,790,508.61	92.82

5、投资收益

(1) 投资收益项目明细

被投资单位名称	本年数	上年数
成本法核算的长期股权投资收益	74,971,478.14	172,202,084.88
权益法核算的长期股权投资收益	1,589,198.33	1,732,241.79
处置长期股权投资产生的投资收益	-	(213,572.76)
合 计	76,560,676.47	173,720,753.91

(2) 按成本法核算的长期股权投资收益

被投资单位名称	本年数	上年数
亨吉利公司	-	96,241,944.83
制造公司	64,933,629.27	75,960,140.05
科技公司	10,037,848.87	-
合 计	74,971,478.14	172,202,084.88

(3) 按权益法核算的长期股权投资收益

被投资单位名称	本年数	上年数	增减变动原因
上海表业公司	1,589,198.33	1,732,241.79	被投资企业盈利变动

6、现金流量表补充资料

项 目	本年数	上年数
(1) 将净利润调节为经营活动现金流量:		



项 目	本年数	上年数
净利润	81,264,135.86	172,642,428.29
加：资产减值准备	(272,976.01)	(59,905,417.75)
固定资产折旧及投资性房地产摊销	14,904,510.45	18,815,815.63
无形资产摊销	1,405,452.64	1,344,489.92
长期待摊费用摊销	8,547,838.09	13,329,423.61
处置固定资产、无形资产和其他长期资产的损失（收益）	(465,627.90)	872.93
财务费用（收益）	10,916,896.42	24,217,153.74
投资损失（收益）	(76,560,676.47)	(173,720,753.91)
递延所得税资产减少（增加）	(351,756.00)	3,217,976.39
递延所得税负债增加（减少）	-	(128,393.19)
存货的减少（增加）	326,238.78	72,713,728.39
经营性应收项目的减少（增加）	(402,736,600.79)	87,876,595.00
经营性应付项目的增加（减少）	(5,929,901.12)	(42,141,539.14)
<b>经营活动产生的现金流量净额</b>	<b>(368,952,466.05)</b>	<b>118,262,379.91</b>
<b>(2) 不涉及现金收支的重大投资和筹资活动：</b>	<b>-</b>	<b>-</b>
<b>(3) 现金及现金等价物净变动情况：</b>		
现金的年末余额	27,929,968.24	51,372,778.02
减：现金的年初余额	51,372,778.02	49,327,161.12
加：现金等价物的年末余额	-	-
减：现金等价物的年初余额	-	-
现金及现金等价物净增加额	(23,442,809.78)	2,045,616.90

## 十四、补充资料

## 1、非经常性损益明细表

项 目	本年数	上年数
非流动性资产处置损益	388,966.99	(236,304.20)
计入当期损益的政府补助, 但与企业正常经营业务密切相关, 符合国家政策规定, 按照一定标准定额或定量持续享受的政府补助除外	3,610,593.36	5,176,129.77
同一控制下企业合并产生的子公司年初至合并日的当期净损益	-	(2,130,265.54)
除上述各项之外的其他营业外收入和支出	(153,915.17)	1,389,127.26
小 计	3,845,645.18	4,198,687.29
所得税影响额	873,382.95	1,425,666.23
少数股东权益影响额(税后)	5,640.77	900.65
合 计	2,966,621.46	2,772,120.41

本集团对非经常性损益项目的确认依照《公开发行证券的公司信息披露解释性公告第1号——非经常性损益》(证监会公告[2008]43号)的规定执行。

## 2、净资产收益率及每股收益

报告期利润	加权平均净资产收益率	每股收益(元/股)	
		基本每股收益	稀释每股收益
归属于公司普通股股东的净利润	8.69%	0.331	0.331
扣除非经常损益后归属于普通股股东的净利润	8.49%	0.324	0.324

注:(1) 加权平均净资产收益率=归属于公司普通股股东的净利润÷[归属于公司普通股股东的年初净资产+归属于公司普通股股东的净利润÷2-(报告期现金分红减少的、归属于公司普通股股东的净资产\*归属于公司普通股股东的、减少净资产下一月份起至报告期期末的月份数÷报告期月份数)-(外币报表折算差额引起的净资产增减变动\*发生其他净资产增减变动下一月份起至报告期期末的月份数÷报告期月份数)]=

$130,125,124.48 \div [1,446,677,625.13 + 130,125,124.48 \div 2 - 39,276,787.00 * 4 \div 12 - 1,091,278.05 * 6 \div 12] = 8.69\%$

扣除非经常损益后的加权平均净资产收益率=扣除非经常性损益后归属于公司普通股股东的净利润÷[归属于公司普通股股东的年初净资产+归属于公司普通股股东的净利润÷2-(报告

期现金分红减少的、归属于公司普通股股东的净资产\*归属于公司普通股股东的、减少净资产下一月份起至报告期期末的月份数÷报告期月份数)-(外币报表折算差额引起的净资产增减变动\*发生其他净资产增减变动下一月份起至报告期期末的月份数÷报告期月份数)]=

$127,158,503.02 \div [1,446,677,625.13 + 130,125,124.48 \div 2 - 39,276,787.00 * 4 \div 12 - 1,091,278.05 * 6 \div 12] = 8.49\%$

(2) 基本每股收益和稀释每股收益的计算见附注七、45。

### 3、本集团合并财务报表主要项目的异常情况及原因的说明

(1) 资产负债表项目

2013年年末数较2012年年末数变动幅度达15%以上、变动金额达人民币5,000,000.00元以上的主要报表项目分析如下:

A.货币资金年末数为人民币107,663,110.74元,比年初数减少23.33%,减少的主要原因包括:

- a、本年购买固定资产、无形资产、长期资产等支付现金约人民币11,896万元;
- b、发行公司债券及新增银行贷款净额现金流入约人民币12,180万元;
- c、支付利息、股利等约人民币11,306万元;
- d、经营性现金流入约人民币7,905万元;

B.应收票据年末数为人民币7,100,000.00元,比年初数增加255.00%,增加的主要原因系本年子公司科技公司应收客户的货款采用应收票据结算的形式增加。

C.应收账款年末数为人民币324,457,339.19元,比年初数增加4.96%,增加的主要原因系年底为飞亚达表及品牌名表的销售旺季、与商场正常结算期的滞后及整体销售规模的不断增长;

D.预付款项年末数为人民币43,487,613.07元,比年初数减少42.34%,减少的主要原因系将预付给坤泰房地产开发有限公司及中十冶集团有限公司的款项,根据性质重分类至其他非流动资产;

E.其他应收款年末数为人民币40,436,640.10元,比年初数增加21.24%,增加的主要原因系支付保证金增加;

F.存货年末数为人民币2,123,342,820.93元,比年初数增加12.75%,增加的主要原因系飞亚达品牌新款及加大品牌铺货导致品牌名表增加备货;

G.其他流动资产年末数为人民币 30,811,991.07 元,比年初数减少 39.64%,减少的主要原因系本集团本年末待抵扣增值税进项税减少;

H.长期待摊费用年末数为人民币 146,542,685.58 元,比年初数增加 16.05%,增加的主要原因系本年新增代言人费用以及营销网点装修费用等所致;

I.递延所得税资产年末数为人民币 74,159,134.29 元,比年初数增加 20.90%,增加的主要原因系本年度未实现内部销售利润增加;

J.其他非流动资产年末数为人民币 32,476,867.85 元,系本公司上年末预付给坤泰房地产开发有限公司及中冶集团有限公司的工程款本年转入;

K.短期借款年末数为人民币 1,023,000,000.00 元,比年初数减少 27.44%,减少的主要原因系公司发行公司债券取得资金归还了部分短期借款;

L.应付账款年末数为人民币 222,347,620.47 元,比年初数增加 5.23%,增加的主要原因系存货采购的增加所致;

M.应付利息年末数为人民币 19,422,859.82 元,比年初数增加 163.31%,增加的主要原因系计提公司债券的利息;

N.一年内到期的非流动负债年末数为人民币 39,310,000.00 元,比年初数减少 29.61%,减少的原因系年末一年内到期的长期借款较上年末减少所致;

O.长期借款年末数为人民币 173,274,950.01 元,比年初数增加 258.13%,增加的主要原因系本年短期借款已到期归还,而新增之借款多为长期借款;

P.应付债券年末数为人民币 397,728,975.00 元,系本年发行了公司债券。

## (2) 利润表项目

2013 年发生数较 2012 年发生数变动幅度达 15%以上、变动金额达人民币 5,000,000.00 元

以上的主要报表项目分析如下：

A.营业收入 2013 年发生数为人民币 3,103,496,962.22 元，比上年发生数增加 2.63%，增加的主要原因包括飞亚达表销售及物业租赁较上年同期收入增加；

B.营业成本 2013 年发生数为人民币 1,990,125,145.74 元，比上年发生数增加 0.39%，增加的主要原因系收入增长。其增长比例与营业收入增长比例相差 2.24%，相差的主要原因系产品结构变动所致；

C.销售费用 2013 年发生数为人民币 649,297,842.92 元，比上年发生数增加 12.79%，增加的主要原因包括：

- a、 由于门店扩张而导致长期待摊费用（柜台装修费等）摊销费用增加约人民币 2,484 万元；
- b、 飞亚达促销、策划活动等市场推广费及广告费增加约人民币 2,373 万元；
- c、 由于营业规模扩大而导致员工薪酬增加约人民币 1,349 万元；
- d、 由于门店增加而导致应付商场费用、租赁费等增加约人民币 921 万元；

D.财务费用 2013 年发生数为人民币 100,268,241.55 元，比上年发生数减少 15.50%，减少的主要原因系飞亚达本年发行公司债券利率较低导致利息支出减少。