

# 安徽安纳达钛业股份有限公司

Anhui Annada Titanium Industry Co.,Ltd.



## 2013 年年度报告

证券代码：002136

证券简称：安纳达

披露日期：2014年3月1日

## 第一节 重要提示、目录和释义

本公司董事会、监事会及董事、监事、高级管理人员保证年度报告内容的真实、准确、完整，不存在虚假记载、误导性陈述或重大遗漏，并承担个别和连带的法律责任。

所有董事均已出席了审议本报告的董事会会议。

公司计划不派发现金红利，不送红股，不以公积金转增股本。

公司负责人袁菊兴、主管会计工作负责人袁菊兴及会计机构负责人(会计主管人员)王先龙声明：保证年度报告中财务报告的真实、准确、完整。

## 目录

第一节 重要提示、目录和释义 .....	2
第二节 公司简介 .....	6
第三节 会计数据和财务指标摘要 .....	8
第四节 董事会报告 .....	10
第五节 重要事项 .....	28
第六节 股份变动及股东情况 .....	38
第七节 董事、监事、高级管理人员和员工情况 .....	44
第八节 公司治理 .....	51
第九节 内部控制 .....	56
第十节 财务报告 .....	58
第十一节 备查文件目录 .....	154

## 释义

释义项	指	释义内容
安纳达/公司/股份公司/本公司	指	安徽安纳达钛业股份有限公司
铜化集团/控股股东	指	铜陵化学工业集团有限公司,截至 2013 年 12 月 31 日持有公司 30.91% 的股份,为公司控股股东
华盛化工/实际控制人	指	铜陵市华盛化工投资有限公司,截至 2013 年 12 月 31 日持有铜化集团 55.07% 的股份,为公司实际控制人
有机化工	指	铜陵化工集团有机化工有限责任公司,与公司的关系为同一母公司
铜官山化工	指	铜陵市铜官山化工有限公司,与公司关系为同一控制人
通华物流	指	安徽通华物流有限公司,与公司的关系为同一母公司
铜陵港务	指	铜陵港务有限责任公司,与公司的关系为同一母公司
铜陵首运	指	铜陵首运物流有限责任公司,与公司的关系为同一母公司
铜陵瑞莱	指	铜陵瑞莱科技有限公司,与公司关系为同一控制人
设计院	指	铜陵化工集团化工研究设计院有限责任公司,与公司的关系为同一母公司
铜陵纳源	指	铜陵纳源材料科技有限公司,为本公司的子公司
二氧化钛/钛白粉/TiO <sub>2</sub>	指	一种白色无机颜料(TiO <sub>2</sub> ),具有无毒、最佳的不透明性、最佳白度和光亮度,被认为是目前性能最好的一种白色颜料,俗称钛白,产品呈粉末状
锐钛型	指	二氧化钛的一种结晶形态,简称 A 型(Anatase)
金红石型	指	二氧化钛的一种结晶形态,简称 R 型(Rutile)
钛精矿	指	经过物理或化学方法提高二氧化钛含量后所得富集钛铁矿
钛渣、高钛渣	指	目前使用广泛的一种钛矿富集物,根据钛铁矿的种类和冶炼工艺不同,钛渣中二氧化钛的含量大约在 70%-94%之间

## 重大风险提示

1、行业风险 钛白粉行业与国民经济的发展高度相关，若我国经济发展速度进一步放缓或出现波动，钛白粉行业可能受到较大不利影响，亦对公司实现扭亏可能带来困难。

2、市场竞争加剧风险 2013 年我国钛白粉总产能约 280 万吨，若新建或拟建的钛白粉项目在未来均按期投产，到 2015 年我国钛白粉总产能将超过 400 万吨，形成较为严重的产能过剩，市场竞争将日趋激烈，对公司经营业绩产生不利的影响。但随着行业集中度的提高，对产品质量好、成本低的大型企业仍然具有规模效益优势，而一些生产规模小、环保不达标生产企业将逐步被淘汰，释放部分市场空间。

3、主要原材料供应和价格波动风险 公司主要原料为钛矿和硫酸。公司钛矿来源主要依靠国际、国内市场，国际市场采购比例较大，对国际市场有一定的依赖性，其价格受国际钛矿供求关系变动、国际油价变动导致海运费变动等因素影响，不排除钛矿价格存在大幅上升的风险。

4、环保政策风险 硫酸法生产钛白粉过程中将产生废气、废酸、含酸废水等污染物，本公司高度重视环境保护，不断加大对环境设施的投入，各污染物均在处理后达标排放或得到综合利用。但随着国家对环境保护重视程度的不断提高，有可能出台更严格的环境保护政策，虽然公司提前采取了相关应对措施，但仍存在公司的环保措施及设备可能难以满足要求而需要增加投入的风险。

5、汇率风险 公司生产所需原材料和产品均在一定程度上依赖国际市场，如果人民币汇率出现较大变动，则对公司效益产生影响。

## 第二节 公司简介

### 一、公司信息

股票简称	安纳达	股票代码	002136
股票上市证券交易所	深圳证券交易所		
公司的中文名称	安徽安纳达钛业股份有限公司		
公司的中文简称	安纳达		
公司的外文名称（如有）	Anhui Annada Titanium Industry Co.,Ltd.		
公司的外文名称缩写（如有）	ANDTY		
公司的法定代表人	袁菊兴		
注册地址	安徽省铜陵市铜官大道南段 1288 号		
注册地址的邮政编码	244000		
办公地址	安徽省铜陵市铜官大道南段 1288 号		
办公地址的邮政编码	244000		
公司网址	<a href="http://www.andty.com">http://www.andty.com</a>		
电子信箱	and@andty.com		

### 二、联系人和联系方式

	董事会秘书	证券事务代表
姓名	王先龙	洪燕
联系地址	铜陵市铜官大道南段 1288 号	铜陵市铜官大道南段 1288 号
电话	0562-3867899	0562-3862867
传真	0562-3861769	0562-3861769
电子信箱	th_wxl@sina.com	596971030@qq.com

### 三、信息披露及备置地点

公司选定的信息披露报纸的名称	《证券时报》
登载年度报告的中国证监会指定网站的网址	<a href="http://www.cninfo.com.cn">http://www.cninfo.com.cn</a>
公司年度报告备置地点	安徽省铜陵市铜官大道南段 1288 号安徽安纳达钛业股份有限公司证券部

#### 四、注册变更情况

	注册登记日期	注册登记地点	企业法人营业执照 注册号	税务登记号码	组织机构代码
首次注册	2005 年 03 月 23 日	安徽省工商行政 管理局	3400001300488	340700610436258	61043625-8
报告期末注册	2011 年 11 月 23 日	铜陵市工商行政 管理局	340700000019292	340700610436258	61043625-8
公司上市以来主营业务的变化情况（如有）	无变更				
历次控股股东的变更情况（如有）	无变更				

#### 五、其他有关资料

公司聘请的会计师事务所

会计师事务所名称	华普天健会计师事务所（特殊普通合伙）
会计师事务所办公地址	北京市西城区阜成门外大街 22 号外经贸大厦 920-926 号
签字会计师姓名	张良文、卢珍

公司聘请的报告期内履行持续督导职责的保荐机构

适用  不适用

公司聘请的报告期内履行持续督导职责的财务顾问

适用  不适用

### 第三节 会计数据和财务指标摘要

#### 一、主要会计数据和财务指标

公司是否因会计政策变更及会计差错更正等追溯调整或重述以前年度会计数据

是  否

	2013 年	2012 年	本年比上年增减(%)	2011 年
营业收入（元）	495,640,696.49	685,514,776.67	-27.7%	719,026,310.80
归属于上市公司股东的净利润（元）	-45,859,916.52	21,914,727.34	-309.27%	56,639,378.18
归属于上市公司股东的扣除非经常性损益的净利润（元）	-48,483,000.69	19,771,612.40	-345.22%	55,906,740.79
经营活动产生的现金流量净额（元）	-139,287,213.23	13,148,605.86	-1,159.33%	-3,670,988.38
基本每股收益（元/股）	-0.21	0.1	-310%	0.28
稀释每股收益（元/股）	-0.21	0.1	-310%	0.28
加权平均净资产收益率（%）	-7.47%	3.46%	-10.93%	10.32%
	2013 年末	2012 年末	本年末比上年末增减(%)	2011 年末
总资产（元）	1,070,665,511.25	927,250,588.64	15.47%	850,190,103.20
归属于上市公司股东的净资产（元）	591,348,045.65	637,207,962.17	-7.2%	636,795,234.83

#### 二、境内外会计准则下会计数据差异

##### 1、同时按照国际会计准则与按中国会计准则披露的财务报告中净利润和净资产差异情况

单位：元

	归属于上市公司股东的净利润		归属于上市公司股东的净资产	
	本期数	上期数	期末数	期初数
按中国会计准则	-45,859,916.52	21,914,727.34	591,348,045.65	637,207,962.17
按国际会计准则调整的项目及金额				

##### 2、同时按照境外会计准则与按中国会计准则披露的财务报告中净利润和净资产差异情况

单位：元

	归属于上市公司股东的净利润	归属于上市公司股东的净资产



	本期数	上期数	期末数	期初数
按中国会计准则	-45,859,916.52	21,914,727.34	591,348,045.65	637,207,962.17
按境外会计准则调整的项目及金额				

### 3、境内外会计准则下会计数据差异原因说明

#### 三、非经常性损益项目及金额

单位：元

项目	2013 年金额	2012 年金额	2011 年金额	说明
非流动资产处置损益（包括已计提资产减值准备的冲销部分）	-146,005.34			
计入当期损益的政府补助（与企业业务密切相关，按照国家统一标准定额或定量享受的政府补助除外）	2,925,863.28	2,350,929.94	845,705.52	
除上述各项之外的其他营业外收入和支出	306,123.44	170,381.75	16,220.82	
减：所得税影响额	462,897.21	378,196.75	129,288.95	
合计	2,623,084.17	2,143,114.94	732,637.39	--

对公司根据《公开发行证券的公司信息披露解释性公告第 1 号——非经常性损益》定义界定的非经常性损益项目，以及把《公开发行证券的公司信息披露解释性公告第 1 号——非经常性损益》中列举的非经常性损益项目界定为经常性损益的项目，应说明原因

适用  不适用

## 第四节 董事会报告

### 一、概述

2013年，世界经济增长放缓，国际贸易增速回落。中国经济是“在持续回落中逐步趋稳”的一年，政府采取“稳经济、调结构、控通胀”的经济发展思路，实施积极的财政政策和稳健的货币政策，国内经济总体保持稳健增长的态势，依然面临众多挑战，存在很多不确定性。

2013年，受国际、国内经济环境的影响，钛白粉行业一直处于不断下行的低迷状态，产品价格轮番下跌，市场需求不振；受产品价格牵引，主要原材料价格不断下跌；产品毛利率较上年度大幅下降，整个行业亏损面预计超过80%。面对这种恶劣经营环境，公司立足长远发展，以控亏为重心，积极采取多项应对措施，保持了生产经营的基本稳定。

1、装置规模进一步扩大，生产协调能力得到提升。报告期，公司募集资金建设的4万吨/年致密复合膜金红石型钛白粉技改项目投入生产，在试生产初期，针对新车间成立时间短、员工缺少操作经验及大型设备使用和维护没有经验可借鉴等情况，公司领导率领技术人员和生产骨干通过夜以继日地摸索、调整和整改，很快打通了生产流程，按时投产，实现达产达标，通过了装置产能考核，同时通过不断完善内控管理制度，狠抓工艺在线监控，严格执行设备巡检和预检修制度，使新项目生产逐步走上稳定、有序的轨道。

2、市场结构调整取得突破，物供保障能力得到提升。在产品销售方面，重点狠抓国际市场和终端用户的开拓，报告期，在国际钛白粉市场持续低迷的情况下，公司在原有国际市场的基础上成功地开拓了部分国际新用户，为公司营销业务进一步拓展创造了条件。在物供保障方面，坚持“供得上，不积压”的原则，通过科学组织和周密安排，使采购物资的质量和成本得到有效控制。

3、环保装置水平得到提升，科技开发项目持续推进。为积极应对钛白粉行业即将出台的更严格的环保政策，报告期，公司先后完成了中水深度处理、废酸浓缩、罐区等项目升级和改造，在污水、废气、废酸处理利用装置的能力提升、效果改进方面做了大量的工作，取得了较为明显的成效。在提升科技开发能力方面，建立起了一套完整的X荧光测定标准曲线，为准确分析产品和原料提供了依据，报告期，公司有1项发明专利和2项实用新型专利获得授权，并申报了1项实用新型专利，公司被认定为“安徽省创新型企业”。

4、内控重点环节监管得到加强，管控约束能力得到提升。通过强化财务预算管理，加强资金平衡调度，确保生产经营和项目资金及时到位；通过健全各项内控制度，加强过程监控，使物资采购的透明化、规范化程度进一步提高；通过严格委外项目的申请、审查、审批程序，加强工程预算审核，费用控制收到较为明显的成效；通过加强内审监管，严格落实各项内控管理制度，有效地规避了经营风险。

5、精神文明建设得到加强，企业凝聚力得到提升。通过加强员工的教育和培训，积极开展合理化建议和员工技术比武活动，在提升员工自身素质的同时，不断增强员工的责任心和进取心；通过企业关爱工程建设，积极开展特困资助、大病资助、给困难职工送温暖和金秋助学活动，增强了员工对企业的忠诚度；通过深入推进企业文化建设，开展丰富多彩的企业文化活动，培养了员工团结合作精神，促进了生产经营和各项工作顺利进行。

### 二、主营业务分析

#### 1、概述

(1) 主营业务范围：

生产和销售系列钛白粉及相关化工产品。

(2) 公司主营业务及其结构变化情况：

报告期内，公司主营业务收入来自锐钛型钛白粉和金红石型钛白粉的销售，主营业务未发生变化，金红石型钛白粉销售收入

占主营业务收入比例为80%，锐钛型钛白粉销售收入占主营业务收入比例为20%。

(3) 报告期公司净利润变化情况：

报告期内，公司实现净利润-45,859,916.52元，较上年度下降309.27%。主要系产品销售价格持续下跌、期间费用上升和资产减值损失增加共同影响所致。

公司回顾总结前期披露的发展战略和经营计划在报告期内的进展情况

2013年经营计划和主要目标：锐钛型钛白粉产量完成7,000吨，金红石型钛白粉产量完成58,000吨，全年钛白粉总产量65,000吨，销售总量65,000吨。

实际完成情况：锐钛型钛白粉产量11,263.50吨，完成计划160.91%，金红石型钛白粉产量46,311.63吨（其中：4万吨/年致密复合膜金红石型钛白粉技改项目试车产量8,847.70吨），完成计划79.85%，全年钛白粉总产量57,575.12吨，完成计划88.58%；销售总量51,638.96吨（其中：4万吨/年致密复合膜金红石型钛白粉技改项目试车产品8,847.70吨），完成计划79.44%。原因分析：报告期内，受国际、国内经济环境的影响，钛白粉行业一直处于不断下行的低迷状态，产品价格轮番下跌，市场需求不振，产品毛利率较上年度大幅下降，市场竞争异常激烈。受市场需求低迷和毛利率大幅下滑的影响，公司适度调减了月度产、销量计划，未能完成全年产、销量计划。

公司实际经营业绩较曾公开披露过的本年度盈利预测低于或高于 20%以上的差异原因

适用  不适用

## 2、收入

说明

(1) 报告期内，公司主营业务收入来自锐钛型钛白粉和金红石型钛白粉的销售，主营业务未发生变化。报告期实现营业收入495,640,696.49元，较上年度下降27.7%，其中：主营业务收入494,713,277.45元，较上年度下降27.67%，其他业务收入927,419.04元，较上年度下降38.86%。

(2) 公司募集资金建设的4万吨/年致密复合膜金红石型钛白粉技改工程7月份正式投产，试车产品产量8,847.70吨，根据企业会计准则的相关规定，对外销售的试车产品收入104,531,723.97元未确认为主营业务收入。

公司实物销售收入是否大于劳务收入

是  否

行业分类	项目	2013 年	2012 年	同比增减 (%)
精细化工	销售量	51,638.96	44,336	16.47%
	生产量	57,575.12	45,844	25.59%
	库存量	11,928.18	5,992	99.07%

相关数据同比发生变动 30% 以上的原因说明

适用  不适用

(1) 报告期末产品库存量较上年末上升99.07%，主要系产品价格下跌，市场需求低迷影响所致。

(2) 报告期末产成品库存11,928.18吨，账面价值11,947.68万元，占期末总资产11.16%。主要原因：一是报告期，受国际、国内经济环境的影响，钛白粉行业一直处于不断下行的低迷状态，产品价格大幅下跌，公司产品销售均价较上年度下跌25.04%；二是受产品价格下跌牵引，主要原材料价格不断下跌；三是产品毛利率较上年度大幅下降，公司产品平均毛利率较上年度下降5点05个百分点；四是由于产品销售价格持续下跌，根据会计准则的相关规定，报告期内，累计计提存货跌价

准备3,118.67万元。

公司重大的在手订单情况

适用  不适用

公司报告期内产品或服务发生重大变化或调整有关情况

适用  不适用

公司主要销售客户情况

前五名客户合计销售金额（元）	122,210,451.60
前五名客户合计销售金额占年度销售总额比例（%）	24.66%

公司前 5 大客户资料

适用  不适用

序号	客户名称	销售额（元）	占年度销售总额比例（%）
1	第一名	38,526,581.20	7.77%
2	第二名	25,912,545.76	5.23%
3	第三名	20,515,555.56	4.14%
4	第四名	19,703,410.26	3.98%
5	第五名	17,552,358.82	3.54%
合计	——	122,210,451.60	24.66%

### 3、成本

行业分类

单位：元

行业分类	项目	2013 年		2012 年		同比增减(%)
		金额	占营业成本比重(%)	金额	占营业成本比重(%)	
精细化工	主营业务成本	476,022,263.03	99.94%	623,630,804.13	99.97%	-0.03%

产品分类

单位：元

产品分类	项目	2013 年		2012 年		同比增减(%)
		金额	占营业成本比重(%)	金额	占营业成本比重(%)	
锐钛型钛白粉	主营业务成本	96,720,696.43	20.31%	91,551,420.12	14.68%	5.63%
金红石型钛白粉 (含粉料)	主营业务成本	379,301,566.60	79.63%	532,079,384.01	85.29%	-5.66%

说明

钛白粉产品制造成本主要项目占比构成如下：

项目	2013年

原材料、燃料和动力占比	77.21%
人工占比	6.10%
折旧占比	4.47%
其他制造费用占比	12.22%

## 公司主要供应商情况

前五名供应商合计采购金额（元）	310,520,506.26
前五名供应商合计采购金额占年度采购总额比例（%）	56.16%

## 公司前 5 名供应商资料

√ 适用 □ 不适用

序号	供应商名称	采购额（元）	占年度采购总额比例（%）
1	第一名	117,665,866.41	21.28%
2	第二名	65,219,125.13	11.79%
3	第三名	52,249,527.79	9.45%
4	第四名	48,429,850.86	8.76%
5	第五名	26,956,136.07	4.88%
合计	——	310,520,506.26	56.16%

## 4、费用

项目	2013年度	2012年度	本年比上年 增减（%）	2011年度
销售费用	14,279,018.98	12,535,566.49	13.91%	12,286,931.92
管理费用	17,159,710.83	16,035,133.03	7.01%	12,878,202.17
财务费用	12,596,498.69	3,672,317.56	243.01%	-2,756,943.54
所得税费用	-8,186,146.45	3,874,305.57	-311.29%	9,937,645.05

(1) 财务费用本年金额较上年增长243.01%，主要系银行借款利息增加及募集资金存款利息减少共同影响所致。

(2) 所得税费用本年金额较上年下降311.29%，主要系报告期亏损影响所致。

## 5、研发支出

项目	2013年度	2012年度	2011年度
研发费用投入金额	18,551,514.67	22,790,634.31	22,085,720.26
营业收入	495,640,696.49	685,514,776.67	719,026,310.80
占营业收入比重（%）	3.74%	3.32%	3.07%
净资产	591,348,045.65	637,207,962.17	636,795,234.83

占净资产比重 (%)	3.14%	3.58%	3.47%
------------	-------	-------	-------

公司高度重视生产技术、新产品研发和创新，注重研发项目投入，积极推进技术创新工作，开发新产品，应用新技术，以增强公司核心竞争力。

## 6、现金流

单位：元

项目	2013 年	2012 年	同比增减 (%)
经营活动现金流入小计	220,540,555.11	409,492,709.64	-46.14%
经营活动现金流出小计	359,827,768.34	396,344,103.78	-9.21%
经营活动产生的现金流量净额	-139,287,213.23	13,148,605.86	-1,159.33%
投资活动现金流入小计	3,360,611.65	9,868,027.03	-65.94%
投资活动现金流出小计	75,085,680.25	213,905,221.42	-64.9%
投资活动产生的现金流量净额	-71,725,068.60	-204,037,194.39	-64.85%
筹资活动现金流入小计	348,328,589.18	127,710,000.00	172.75%
筹资活动现金流出小计	199,315,158.83	135,159,442.73	47.47%
筹资活动产生的现金流量净额	149,013,430.35	-7,449,442.73	-2,100.33%
现金及现金等价物净增加额	-61,920,175.92	-198,506,736.18	-68.81%

相关数据同比发生变动 30% 以上的原因说明

√ 适用 □ 不适用

(1) 经营活动现金流入本年金额较上年下降46.14%，主要系销售回笼资金中的现金比例下降12点5个百分点及回笼资金总额下降11.57%共同影响所致。经营活动现金流出本年金额较上年下降9.21%，主要系购买商品、接受劳务支付的现金下降5.56%、支付给职工以及为职工支付的现金增长4.36%、支付的各项税费下降90.15%共同影响所致。受经营活动现金流入和流出量的共同影响，经营活动产生的现金流量净额本年金额较上年下降1,159.33%。

(2) 投资活动现金流入本年金额较上年下降65.94%，主要系收到的募集资金存款利息减少所致。投资活动现金流出本年金额较上年下降64.90%，主要系非公开发行募集资金4万吨/年致密复合膜金红石型钛白粉技改项目资金投入减少所致。受投资活动现金流入和流出量的共同影响，投资活动产生的现金流量净额本年金额较上年增加64.85%。

(3) 筹资活动现金流入本年金额较上年增长172.75%，主要系因产能扩大生产经营所需流动资金银行借款增加影响所致。筹资活动现金流出本年金额较上年增长47.47%，主要系归还银行借款增长76.93%、支付利息分配股利下降55.68%共同影响所致。受筹资活动现金流入和流出量的共同影响，筹资活动产生的现金流量净额本年金额较上年增长2,100.33%。

(4) 现金及现金等价物净增加额本年较上年增长68.81%，主要系销售回笼资金中的现金比例下降12点5个百分点、非公开发行募集资金4万吨/年致密复合膜金红石型钛白粉技改项目资金投入减少、生产经营所需流动资金借款增加等共同影响所致。

报告期内公司经营活动的现金流量与本年度净利润存在重大差异的原因说明

√ 适用 □ 不适用

报告期末公司经营活动现金净流量与本年净利润存在较大差异的主要原因：

- (1) 应收账款年末账面余额较年初增加2,327.82万元。
- (2) 产成品存货年末账面余额较年初增加5,032.63万元。
- (3) 由于销售资金回笼中现金比例较上年下降12.5个百分点，应收票据年末金额较年初增加2,242.10万元。

### 三、主营业务构成情况

单位：元

	营业收入	营业成本	毛利率(%)	营业收入比上年 同期增减(%)	营业成本比上年 同期增减(%)	毛利率比上年同 期增减(%)
分行业						
精细化工	494,713,277.45	476,022,263.03	3.78%	-27.67%	-23.67%	-5.05%
分产品						
锐钛型钛白粉	98,935,621.66	96,720,696.43	2.24%	0.7%	5.65%	-4.57%
金红石型钛白粉 (含粉料)	395,777,655.79	379,301,566.60	4.16%	-32.43%	-28.71%	-5%
分地区						
国内销售	417,335,532.67	401,686,851.34	3.75%	-19.86%	-15.48%	-4.98%
国外销售	77,377,744.78	74,335,411.69	3.93%	-52.6%	-49.89%	-5.19%

公司主营业务数据统计口径在报告期发生调整的情况下，公司最近1年按报告期末口径调整后的主营业务数据

适用  不适用

### 四、资产、负债状况分析

#### 1、资产项目重大变动情况

单位：元

	2013 年末		2012 年末		比重增减 (%)	重大变动说明
	金额	占总资产比例 (%)	金额	占总资产比例 (%)		
货币资金	44,569,353.67	4.16%	106,489,529.59	11.48%	-7.32%	较年初下降 58.15%，主要系募集资金项目投入增加所致。
应收账款	29,167,016.80	2.72%	7,160,516.72	0.77%	1.95%	较年初增长 307.33%，主要系客户欠款增加所致。
存货	184,966,313.95	17.28%	158,496,760.53	17.09%	0.19%	较年初增长 16.7%，主要是产成品库存增加影响所致。
投资性房地产		0%		0%	0%	
长期股权投资		0%		0%	0%	
固定资产	659,783,057.3	61.62%	257,763,059.82	27.8%	33.82%	较年初增长 155.96%，主要系年产 4

	1					万吨致密复合膜金红石型钛白粉技改工程完工结转所致。
在建工程	1,578,764.96	0.15%	290,032,788.44	31.28%	-31.13%	较年初下降 99.46%，主要系募集资金项目年产 4 万吨致密复合膜金红石型钛白粉技改工程完工结转所致。
应收票据	60,473,313.00	5.65%	38,052,285.87	4.1%	1.54%	较年初增长 58.92%，主要系以银行承兑汇票结算的销售货款增加所致。
其他流动资产	22,671,940.41	2.12%	12,188,443.75	1.31%	0.81%	较年初增长 86.01%，主要系待抵扣的增值税进项税增加所致。
递延所得税资产	10,757,132.94	1%	2,570,986.49	0.28%	0.72%	较年初增长 318.40%，主要系可抵扣暂时性差异增加所致。

## 2、负债项目重大变动情况

单位：元

	2013 年		2012 年		比重增减 (%)	重大变动说明
	金额	占总资产比例 (%)	金额	占总资产比例 (%)		
短期借款	249,983,656.55	23.35%	82,710,000.00	8.92%	14.43%	较年初增长 202.24%，主要系随着产能的扩大生产经营需要借款增加所致。
长期借款	48,000,000.00	4.48%	30,000,000.00	3.24%	1.24%	较年初增长 60.00%，系公司生产经营需要借款增加所致。
应付账款	148,817,813.87	13.9%	104,096,449.55	11.23%	2.67%	较年初增长 42.96%，主要系报告期本公司应付工程款、材料款增加所致。
预收账款	10,439,501.95	0.98%	4,414,137.39	0.48%	0.5%	较年初增长 136.50%，主要系按照销售合同预收客户款项增加所致。
应付票据	0.00	0%	37,780,000.00	4.07%	-4.07%	较年初下降 100.00%，系公司开具的银行承兑汇票报告期内到期解付所致。
一年到期的长期流动负债	0.00	0%	15,000,000.00	1.62%	-1.62%	较年初下降 100.00%，系归还一年内到期的长期借款所致。

## 3、以公允价值计量的资产和负债

单位：元

项目	期初数	本期公允价值变动损益	计入权益的累计公允价值变动	本期计提的减值	本期购买金额	本期出售金额	期末数
金融资产							



1.以公允价值计量且其变动计入当期损益的金融资产（不含衍生金融资产）					0.00	0.00	
2.衍生金融资产					0.00	0.00	
3.可供出售金融资产					0.00	0.00	
金融资产小计					0.00	0.00	
上述合计	0.00				0.00	0.00	0.00
金融负债	0.00				0.00	0.00	0.00

报告期内公司主要资产计量属性是否发生重大变化

是  否

## 五、核心竞争力分析

### 1、品牌优势

公司是安徽省标准化良好行为AAA示范企业。“安纳达”牌钛白粉荣获“安徽名牌产品”称号；“安纳达”注册商标被评定为“安徽省著名商标”，在下游行业有较高的知名度。报告期内，公司被认定为“安徽省创新型企业”。

### 2、技术优势

公司是国内较早的钛白粉生产企业之一。经过多年的发展，公司已拥有较为深厚的技术积累，培养了一支具有丰富操作经验的生产技术队伍，拥有多项自主知识产权的专利技术。公司与清华大学合作研发的“致密复合膜钛白粉关键技术研究及产业化”已被列入安徽省石化产业调整和振兴规划，并获2012年度中国石油和化学工业联合会科技进步二等奖。报告期内，公司申报的1项发明专利和2项实用新型专利获得授权，并申报了1项实用新型专利。

### 3、硫、磷、钛循环经济优势

安徽省铜陵市为我国第一批循环经济试点城市。公司按照“减量化、再利用、资源化”的原则，依靠技术进步和技术创新，大力发展综合利用和循环经济，并于2010年7月被认定为安徽省第一批省循环经济示范单位（皖发改环资[2010]790号）。

公司地处铜陵横港循环经济化工园区，依托园区内磷化工、硫化工、颜料化工及有机化工等产业优势，形成了上下游耦合的循环产业链，使公司在废酸、硫酸亚铁以及钛石膏、蒸汽利用等方面具有得天独厚的条件，实现资源的综合利用和节能减排。

### 4、区位和交通优势

钛白粉主要的消费地区在长江三角洲、珠江三角洲和环渤海地区。公司正处于这三大区域中间位置，且水路、公路、铁路、航空运输都很便利。公司所在地铜陵依托长江港口，可实现江海联运，直达众多沿海港口，物流成本低。

## 六、投资状况分析

### 1、对外股权投资情况

#### (1) 对外投资情况

对外投资情况		
报告期投资额（元）	上年同期投资额（元）	变动幅度（%）
3,400,000.00	0.00	100%
被投资公司情况		
公司名称	主要业务	上市公司占被投资公司权益比例（%）
铜陵纳源材料科技有限公司	磷酸铁及其他化工产品（除危险品）的研发、生产及销售	70%

#### (2) 持有金融企业股权情况

公司名称	公司类别	最初投资成本（元）	期初持股数量（股）	期初持股比例（%）	期末持股数量（股）	期末持股比例（%）	期末账面价值（元）	报告期损益（元）	会计核算科目	股份来源
合计		0.00	0	--	0	--	0.00	0.00	--	--

#### (3) 证券投资情况

证券品种	证券代码	证券简称	最初投资成本（元）	期初持股数量（股）	期初持股比例（%）	期末持股数量（股）	期末持股比例（%）	期末账面价值（元）	报告期损益（元）	会计核算科目	股份来源
合计			0.00	0	--	0	--	0.00	0.00	--	--
证券投资审批董事会公告披露日期											
证券投资审批股东会公告披露日期（如有）											

持有其他上市公司股权情况的说明

适用  不适用

### 2、委托理财、衍生品投资和委托贷款情况

#### (1) 委托理财情况

单位：万元

受托人名称	关联关系	是否关联交易	产品类型	委托理财金额	起始日期	终止日期	报酬确定方式	本期实际收回本金金额	计提减值准备金额（如有）	预计收益	报告期实际损益金额

合计	0	--	--	--	0	0	0	0
委托理财资金来源	无							
逾期未收回的本金和收益累计金额	0							
委托理财审批董事会公告披露日期（如有）								
委托理财审批股东会公告披露日期（如有）								

## （2）衍生品投资情况

单位：万元

衍生品投资操作方名称	关联关系	是否关联交易	衍生品投资类型	衍生品投资初始投资金额	起始日期	终止日期	期初投资金额	计提减值准备金额（如有）	期末投资金额	期末投资金额占公司报告期末净资产比例（%）	报告期实际损益金额
合计				0	--	--	0	0	0	0%	0
衍生品投资资金来源	不适用										
衍生品投资审批董事会公告披露日期（如有）											
衍生品投资审批股东会公告披露日期（如有）											
报告期衍生品持仓的风险分析及控制措施说明（包括但不限于市场风险、流动性风险、信用风险、操作风险、法律风险等）	不适用										
已投资衍生品报告期内市场价格或产品公允价值变动的情况，对衍生品公允价值的分析应披露具体使用的方法及相关假设与参数的设定	不适用										
报告期公司衍生品的会计政策及会计核算具体原则与上一报告期相比是否发生重大变化的说明	不适用										
独立董事对公司衍生品投资及风险控制情况的专项意见	不适用										

## （3）委托贷款情况

单位：万元

贷款对象	是否关联	贷款金额	贷款利率	担保人或抵押物	贷款对象资金用
------	------	------	------	---------	---------

	方				途
合计	--	0	--	--	--
委托贷款审批董事会公告披露日期 (如有)					
委托贷款审批股东会公告披露日期 (如有)					

### 3、募集资金使用情况

#### (1) 募集资金总体使用情况

单位：万元

募集资金总额	35,886.99
报告期投入募集资金总额	7,215.37
已累计投入募集资金总额	32,202.93
报告期内变更用途的募集资金总额	0
累计变更用途的募集资金总额	0
累计变更用途的募集资金总额比例 (%)	0%
募集资金总体使用情况说明	
报告期内，公司使用募集资金 7,215.37 万元，均投向募集资金承诺项目 4 万吨/年致密复合膜金红石型钛白粉技改工程，截至 2013 年 12 月 31 日，已累计使用募集资金 32,202.93 万元。	

#### (2) 募集资金承诺项目情况

单位：万元

承诺投资项目和超募资金投向	是否已变更项目 (含部分变更)	募集资金承诺投资总额	调整后投资总额 (1)	本报告期投入金额	截至期末累计投入金额(2)	截至期末投资进度 (%) (3) = (2)/(1)	项目达到预定可使用状态日期	本报告期实现的效益	是否达到预计效益	项目可行性是否发生重大变化
承诺投资项目										
年产 4 万吨致密复合膜金红石型钛白粉技改工程	否	35,886.99	35,886.99	7,215.37	32,202.93	89.73%	注	-722.79	注	否
承诺投资项目小计	--	35,886.99	35,886.99	7,215.37	32,202.93	--	--	-722.79	--	--
超募资金投向										
合计	--	35,886.99	35,886.99	7,215.37	32,202.93	--	--	-722.79	--	--
未达到计划进度或预计收益的情况和原因 (分具体项目)	注：年产 4 万吨致密复合膜金红石型钛白粉技改工程按计划建成，2013 年 7 月正式投产。该项目目前已经达到了设计产能，生产经营情况稳定，主要消耗、技术指标均达到了预期目标。由于受全球经济放缓的影响，国内经济增长下滑，公司产品销售受到较大的影响，2013 年 7-12 月份实现收入 18,563.11 万元，亏损 722.79 万元，与项目承诺相比，产品产量基本达到了承诺水平，利润总额与承诺水平存在较大差异，主要原因是由于金红石型钛白粉价格大幅下降，尽管主要材料钛矿价格随之									

	下降，但依然不能弥补金红石型钛白粉价格下降损失，导致该项目亏损，本年效益未达到预期。
项目可行性发生重大变化的情况说明	无
超募资金的金额、用途及使用进展情况	不适用
募集资金投资项目实施地点变更情况	不适用
募集资金投资项目实施方式调整情况	不适用
募集资金投资项目先期投入及置换情况	不适用
用闲置募集资金暂时补充流动资金情况	<p>适用</p> <p>1、公司第三届董事会第一次会议审议通过《关于运用部分闲置募集资金暂时补充公司流动资金的议案》，同意将不超过 3,500 万元的闲置募集资金暂时补充流动资金，使用期限不超过 6 个月，从 2011 年 3 月 22 日起至 2011 年 9 月 21 日止。公司于 2011 年 3 月 22 日从募集资金专用账户转出 3,500 万元用于补充流动资金，2011 年 9 月 7 日将 3,500 万元转回至募集资金专用账户。</p> <p>2、公司第三届董事会第五次会议审议通过《关于继续运用部分闲置募集资金暂时补充流动资金的议案》，同意继续运用部分闲置募集资金暂时补充流动资金，使用期限不超过 6 个月，从 2011 年 9 月 14 日起至 2012 年 3 月 13 日止。公司于 2011 年 9 月 14 日从募集资金专用账户转出 3,500 万元用于补充流动资金，2012 年 3 月 12 日将 3,500 万元转回至募集资金专用账户。</p> <p>3、公司第三届董事会第七次会议审议通过《关于继续运用部分闲置募集资金暂时补充流动资金的议案》，同意继续运用部分闲置募集资金暂时补充流动资金，使用期限不超过 6 个月，从 2012 年 3 月 19 日起至 2012 年 9 月 18 日止。公司于 2012 年 3 月 19 日从募集资金专用账户转出 3,500 万元用于补充流动资金，2012 年 9 月 17 日将 3,500 万元转回至募集资金专用账户。</p> <p>4、公司第三届董事会第十次会议审议通过《关于继续运用部分闲置募集资金暂时补充流动资金的议案》，同意继续运用部分闲置募集资金暂时补充流动资金，使用期限不超过 6 个月，从 2012 年 9 月 19 日起至 2013 年 3 月 18 日止。公司于 2012 年 9 月 20 日从募集资金专用账户转出 3,500 万元用于补充流动资金。2013 年 1 月 15 日、3 月 15 日分别将 2,000 万元、1,500 万元转回至募集资金专用账户。</p> <p>5、公司第三届董事会第十二次会议审议通过《关于继续运用部分闲置募集资金暂时补充流动资金的议案》，同意继续运用部分闲置募集资金暂时补充流动资金，使用期限不超过 12 个月，从 2013 年 3 月 24 日起至 2014 年 3 月 23 日止。截止报告期末公司从募集资金专用账户转出 3,280 万元用于补充流动资金。</p>
项目实施出现募集资金结余的金额及原因	不适用
尚未使用的募集资金用途及去向	截至 2013 年 12 月 31 日止公司尚未使用的募集资金全部以活期存款的形式存放于募集资金专用账户。

募集资金使用及披露中存在的问题或其他情况	无
----------------------	---

### (3) 募集资金变更项目情况

单位：万元

变更后的项目	对应的原承诺项目	变更后项目拟投入募集资金总额(1)	本报告期实际投入金额	截至期末实际累计投入金额(2)	截至期末投资进度(%) (3)=(2)/(1)	项目达到预定可使用状态日期	本报告期实现的效益	是否达到预计效益	变更后的项目可行性是否发生重大变化
合计	--	0	0	0	--	--	0	--	--
变更原因、决策程序及信息披露情况说明(分具体项目)			不适用						
未达到计划进度或预计收益的情况和原因(分具体项目)			不适用						
变更后的项目可行性发生重大变化的情况说明			不适用						

## 4、主要子公司、参股公司分析

主要子公司、参股公司情况

单位：元

公司名称	公司类型	所处行业	主要产品或服务	注册资本	总资产	净资产	营业收入	营业利润	净利润
铜陵纳源	子公司	化工	磷酸铁	12,000,000.00	6,933,711.81	6,933,711.81	0.00	-66,288.19	-66,288.19

主要子公司、参股公司情况说明

#### (1) 投资概况

鉴于公司能够提供生产磷酸铁的主要原材料及产业化的优势，中钢集团安徽天源科技股份有限公司（以下简称“中钢天源”）拥有磷酸铁生产专利技术，双方经平等协商决定共同投资设立铜陵纳源材料科技有限公司，从事磷酸铁生产经营。子公司注册资本为人民币1,200万元。公司以自有资金出资，出资额840万元，占比70%；中钢天源以发明专利评估价作价出资，出资额360万元，占比30%。

#### (2) 设立合资公司的目的、存在的风险和对公司的影响

随着现代汽车业的发展，新能源不断得到开发和利用，锂电池具有能量密度高、安全性强、高温性能优异、高功率输出、长循环寿命、环保等性能，是国家“十二五”高新技术产业发展规划重点支持的产业，磷酸铁作为锂离子电池的正极材料的原材料及电子材料产品，随着电池工业及电子工业的发展，具有广阔的市场前景，公司利用原材料及产业化优势与拥有磷酸铁生产专利技术的中钢天源合作，投资设立合资公司生产磷酸铁，符合国家产业方向，有利于拓宽合资双方的盈利渠道。

公司与中钢天源均没有工业化生产磷酸铁的经验，在项目产业化、产品品质和市场开拓等方面存在一定的风险。

#### (3) 截止报告期末，子公司处在筹建阶段，报告期内发生的亏损为筹建期间发生的开办费等。

详细情况见巨潮资讯网（www.cninfo.com.cn）、《证券时报》2013年8月27日刊登的《关于合资设立子公司的公告》。

报告期内取得和处置子公司的情况

适用  不适用

## 5、非募集资金投资的重大项目情况

单位：万元

项目名称	计划投资总额	本报告期投入金额	截至报告期末累计 实际投入金额	项目进度	项目收益情况
合计	0	0	0	--	--

## 七、公司未来发展的展望

### （一）经营环境分析

2013年，受国际、国内经济环境的影响，钛白粉行业一直处于不断下行的低迷状态，产品价格轮番下跌，市场需求不振；受产品价格牵引，主要原材料价格不断下跌；产品毛利率较上年度大幅下降，整个行业亏损面预计超过80%。2013年全国钛白粉综合产量约215.5万吨，比上年增加26.5万吨，增长14%，进口钛白粉约19.4万吨，增长18.5%；出口量约40.3万吨，较上年增长4.7%。

世界经济在经历金融危机后，正在深度调整且复苏艰难和曲折，全球经济低迷可能仍将持续一段较长时间。中国经济在经历三十多年高速增长后，从2012年下半年开始一直处于加快调整结构和转型升级的关键时期，经济运行的复杂性和不确定性增加，内需不振、产能过剩、财政增收减慢、地方债务偏高等问题，给中国经济平稳发展带来很多困难。2014年国际环境仍充满复杂性和不确定性。我国经济的发展处于重要战略机遇期、结构调整的关键期和经济增长速度的转换期。在坚持稳中求进总基调下，把改革贯穿于经济社会发展各领域各环节，坚持实施积极的财政政策和稳健的货币政策，有望能处理好促改革、稳增长、调结构、防风险、惠民生的关系。钛白粉行业仍呈增长态势，但增速将放缓，产能过剩、环保压力、市场需求疲软、盈利能力下降等仍将困扰各钛白粉生产企业，国内钛白粉市场竞争将会进一步加剧。

### （二）公司所处行业的发展趋势和竞争格局

#### 1、行业未来发展趋势

钛白粉作为最佳的白色颜料，可广泛用于涂料、塑料、橡胶、油墨、造纸、化纤、日化、医药等行业，应用面涉及人们日常生活的众多领域，与整个国民经济发展有着紧密联系，市场价值仅次于合成氨和磷化工，是第三大无机化学品。长期以来，我国钛白粉应用领域一直以涂料、塑料和造纸三大行业为主。

目前，世界上钛白粉的工业生产方法包括硫酸法和氯化法两种，我国硫酸法产能占98.5%，氯化法钛白粉生产由于受核心技术、装备水平和钛原料等因素的制约，我国大规模氯化法生产钛白粉的时机还未成熟。

未来钛白粉产业的发展应以科技创新为动力，生产集约高效、绿色低碳、清洁安全，提升工艺和装备的智能化水平，不断增强钛白粉产业的核心竞争力和可持续发展能力。

#### 2、行业市场竞争格局

目前我国钛白粉行业已进入了新一轮发展阶段。现有产能在280万吨，产品质量正在从低端产品向中高端产品转变，逐步替代进口。行业未来集中度稳步提高，淘汰落后产能和行业整合在所难免，市场竞争格局将发生较大变化，规模化、集约化、高端化趋势明显，生产能力和市场向优势企业集中步伐加快。

### （三）风险分析

#### 1、行业风险

钛白粉行业与国民经济的发展高度相关，若我国经济发展速度进一步放缓或出现波动，钛白粉行业可能受到较大不利影响，亦对公司实现扭亏可能带来困难。

#### 2、市场竞争加剧风险

2013年我国钛白粉总产能约280万吨，若新建或拟建的钛白粉项目在未来均按期投产，到2015年我国钛白粉总产能将超过400万吨，形成较为严重的产能过剩，市场竞争将日趋激烈，对公司经营业绩产生不利的影响。但随着行业集中度的提高，对产品质量好、成本低的大型企业仍然具有规模效益优势，而一些生产规模小、环保不达标的生产企业将逐步被淘汰，释放部分市场空间。

### 3、主要原材料供应和价格波动风险

公司主要原料为钛矿和硫酸。公司钛矿来源主要依靠国际、国内市场，国际市场采购比例较大，对国际市场有一定的依赖性，其价格受国际钛矿供求关系变动、国际油价变动导致海运费变动等因素影响，不排除钛矿价格存在大幅上升的风险。

### 4、环保政策风险

硫酸法生产钛白粉过程中将产生废气、废酸、含酸废水等污染物，本公司高度重视环境保护，不断加大对环保设施的投入，各污染物均在处理后达标排放或得到综合利用。但随着国家对环境保护重视程度的不断提高，有可能出台更严格的环境保护政策，虽然公司提前采取了相关应对措施，但仍存在公司的环保措施及设备可能难以满足要求而需要增加投入的风险。

### 5、汇率风险

公司生产所需原材料和产品均在一定程度上依赖国际市场，如果人民币汇率出现较大变动，则对公司效益产生影响。

## （四）2014年公司工作重点

1、以产品营销为龙头，切实强化市场开拓。目前国际、国内钛白粉市场形势仍不明朗，不确定的因素仍然较多，公司上下必须全力为市场开拓、维护做好服务；全力以赴地抓好国际市场和终端用户的开拓工作；加强销售人员队伍建设，努力培养和打造思想品质过硬、了解生产工艺、熟悉产品性能、掌握用户需求的销售队伍。

2、在提质增效上下功夫，切实强化生产组织管理。一是强化生产过程控制，确保产品质量持续稳定；二是强化成本管理，深挖潜力，降低生产成本；三是强化生产组织协调，确保装置连续稳定运行；四是增强员工安全意识，确保安全无事故；五是加强环保设施监控、巡查，确保“三废”达标排放，并提前应对可能出台的更严格的环保政策。

3、强化对物资采购过程的监督，严格执行“比质比价”采购和招投标制度，加强物资采购的计划性，全力打造“阳光采购”。

4、以科技进步为支撑，增强企业发展后劲。一是以项目建设为依托，增强持续发展的动力；二是依托和利用国家高新技术企业、省级企业技术中心和安徽省高性能钛白粉工程技术研究中心等技术平台优势，加快技术创新的步伐；三是围绕装置工艺技术优化、节能减排和安全环保等开展技术改造，全面提升装备水平。

5、以精细化管理为基础，通过强化内部控制制度建设，做好控制制度的进一步细化，严格执行上市公司管理制度，全面提升企业的执行力和内控水平。

## 八、董事会、监事会对会计师事务所本报告期“非标准审计报告”的说明

不适用

## 九、与上年度财务报告相比，会计政策、会计估计和核算方法发生变化的情况说明

不适用

## 十、报告期内发生重大会计差错更正需追溯重述的情况说明

不适用



## 十一、与上年度财务报告相比，合并报表范围发生变化的情况说明

2013年8月25日公司第三届董事会第十四次会议审议通过了《关于合资设立子公司的议案》，公司与中钢天源共同投资设立铜陵纳源材料科技有限公司，从事磷酸铁生产经营，注册资本为人民币1,200万元，公司以自有资金出资，出资额840万元，占比70%，中钢天源以发明专利评估价作价出资，出资额360万元，占比30%。自2013年9月份起编制合并财务报表，铜陵纳源纳入公司合并财务报表范围。

## 十二、公司利润分配及分红派息情况

报告期内利润分配政策特别是现金分红政策的制定、执行或调整情况

适用  不适用

公司近3年（含报告期）的利润分配预案或方案及资本公积金转增股本预案或方案情况

### 1、2011年中期资本公积金转增股本的执行情况

2011年公司第一次临时股东大会审议通过了《2011年中期资本公积金转增股本的议案》，以2011年6月30日的股本107,510,000股为基数，向全体股东以资本公积金每10股转增10股，共计转增107,510,000元。转增前公司股本总额为107,510,000股，转增后股本总额增至215,020,000股。2011年9月26日，资本公积转增股本方案实施完毕。

### 2、2011年度利润分配情况

2011年年度股东大会审议通过了铜陵市工业投资控股有限公司临时提案《2011年度利润分配的议案》，公司2011年度权益分派方案为：以公司现有总股本215,020,000股为基数，向全体股东每10股派1.00元人民币现金（含税），共计分派21,502,000元；2012年4月26日，利润分配方案实施完毕。

3、2012年年度股东大会审议通过了《2012年利润分配及资本公积金转增股本的议案》，2012年不进行利润分配，也不进行资本公积金转增股本。

4、2014年2月27日召开的第三届董事会第十六次会议通过《2013年利润分配及资本公积金转增股本预案》，公司2013年不进行利润分配，也不进行资本公积金转增股本。上述预案尚需提交公司2013年年度股东大会审议。

公司近三年现金分红情况表

单位：元

分红年度	现金分红金额（含税）	分红年度合并报表中归属于上市公司股东的净利润	占合并报表中归属于上市公司股东的净利润的比率（%）
2013年	0.00	-45,859,916.52	0%
2012年	0.00	21,914,727.34	0%
2011年	21,502,000.00	56,639,378.18	37.96%

公司报告期内盈利且母公司未分配利润为正但未提出现金红利分配预案

适用  不适用

## 十三、本报告期利润分配及资本公积金转增股本预案

现金分红政策：
其他
利润分配或资本公积金转增预案的详细情况说明

经华普天健会计师事务所审计，2013 年母公司实现净利润-45,813,514.79 元，加上年初未分配利润 57,819,744.35 元，截止 2013 年 12 月 31 日可供分配的利润 12,006,229.56 元，根据公司生产经营的实际情况，不进行利润分配，也不进行资本公积金转增股本。上述预案尚需提交公司 2013 年年度股东大会审议。

#### 十四、社会责任情况

报告期内，公司在组织生产经营的同时，注重履行社会责任，把全社会和谐、繁荣作为承担社会责任的一项重要承诺。（1）不断加大安全投入，足额计提和使用安全费用，加大安全保障设施的投入和维护，杜绝了安全事故，保证了职工人身和公司财产的安全；（2）大力开展安全质量标准化，公司已全面通过 ISO14001-2004 环境管理体系和 OHSMS18001-1999 职业健康安全管理体系认证，通过了安徽省标准化良好行为 AAA 示范企业达标确认，报告期公司环境信用评定中被评定为“绿色”企业。（3）大力推进节能减排，对高耗能环节进行技术改造，减少了能源消耗。（4）公司制定了《环境保护管理制度、管理职责》、《环保设施分级控制管理办法》、《环境监测管理规定》和《“三废”综合利用及污染物排放管理规定》等一系列管理制度，对环境保护、综合治理、“三废”利用以及污染物排放等作出明确规定，从制度上规范了环境保护管理工作，解决了生产中的环保问题。（5）与客户建立良好信任关系，为客户提供合格产品，完善售后服务，实现共赢。（6）真心实意地帮助员工解决实际困难，为在岗员工办理了医疗互助保险和意外伤害保险，通过开展“送温暖”、“金秋助学”等活动，解决特困职工家属的生活困难。（7）按照规定足额为职工缴纳各类社会保险；保持规范运作，合法经营，足额缴纳各项税费。

上市公司及其子公司是否属于国家环境保护部门规定的重污染行业

是  否

1、公司制定了《环境保护管理制度、管理职责》、《环保设施分级控制管理办法》、《环境监测管理规定》和《“三废”综合利用及污染物排放管理规定》等一系列管理制度，根据 ISO14001 环境管理体系，对公司环境保护、综合治理、“三废”利用以及污染物排放等作出明确规定，全面推进清洁生产，报告期公司环境信用评定中被评为“绿色”企业。

2、公司建立了突发事件应急机制，制定了《重大自然灾害应急预案》、《危险源突发环境事件应急处置预案》、《职业危害突发性事故应急救援预案》，明确重大突发事件的监测、报告、处理的程序和时限，建立了督察制度和责任追究制度。

3、报告期，公司各类污染物均实现达标排放，无其他环保违法行为，未发生环境污染事故，亦未被行政处罚，各项环保设施运行正常。报告期，公司累计环保投入 7,182.45 万元。

上市公司及其子公司是否存在其他重大社会安全问题

是  否

报告期内是否被行政处罚

是  否

#### 十五、报告期内接待调研、沟通、采访等活动登记表

接待时间	接待地点	接待方式	接待对象类型	接待对象	谈论的主要内容及提供的资料
2013 年 05 月 15 日	公司董秘办公室	实地调研	机构	长江证券、诺德基金管理有限公司	钛白粉行业、募投项目等情况
2013 年 07 月 05 日	公司董秘办公室	实地调研	机构	银河证券	生产经营、募投项目投产、环保等方面情况

2013 年 09 月 04 日	公司董秘办公室	实地调研	机构	东方证券、国海证券、鹏华基金	原材料供应、产品库存、环保、废酸处理等情况
------------------	---------	------	----	----------------	-----------------------

## 第五节 重要事项

### 一、重大诉讼仲裁事项

适用  不适用

本报告期公司无重大诉讼、仲裁事项。

### 二、媒体质疑情况

适用  不适用

本报告期公司无媒体普遍质疑事项。

### 三、控股股东及其关联方对上市公司的非经营性占用资金情况

单位：万元

股东或关联人名称	占用时间	发生原因	期初数	报告期新增占用金额	报告期偿还总金额	期末数	预计偿还方式	预计偿还金额	预计偿还时间（月份）
合计			0	0	0	0	--	0	--
期末合计值占最近一期经审计净资产的比例(%)									0%

### 四、破产重整相关事项

不适用

### 五、资产交易事项

#### 1、收购资产情况

交易对方或最终控制方	被收购或置入资产	交易价格（万元）	进展情况（注 2）	对公司经营的影响（注 3）	对公司损益的影响（注 4）	该资产为上市公司贡献的净利润占净利润总额的比率(%)	是否为关联交易	与交易对方的关联关系(适用关联交易情形)	披露日期（注 5）	披露索引
------------	----------	----------	-----------	---------------	---------------	----------------------------	---------	----------------------	-----------	------

#### 2、出售资产情况

交易对方	被出售资产	出售日	交易价格（万	本期初起至出	出售对公司的	资产出售为上	资产出售定价	是否为关联交易	与交易对方的	所涉及的资产	所涉及的债权	披露日期	披露索引
------	-------	-----	--------	--------	--------	--------	--------	---------	--------	--------	--------	------	------

			元)	售日该	影响	市公司	原则	易	关联关	产权是	债务是		
				资产为	(注 3)	贡献的			系 (适	否已全	否已全		
				上市公		净利润			用关联	部过户	部转移		
				司贡献		占净利			交易情				
				的净利		润总额			形)				
				润 (万		的比例							
				元)		(%)							

### 3、企业合并情况

不适用

### 六、公司股权激励的实施情况及其影响

不适用

### 七、重大关联交易

#### 1、与日常经营相关的关联交易

关联交易方	关联关系	关联交易类型	关联交易内容	关联交易定价原则	关联交易价格	关联交易金额 (万元)	占同类交易金额的比例 (%)	关联交易结算方式	可获得的同类交易市价	披露日期	披露索引
有机化工	受同一母公司控制	采购	蒸汽	协议定价		571.12	50.39%	现金或银行承兑汇票		2013年03月26日	2013-09
铜官山化工	受同一实际控制人控制	采购	工业用水	市场定价		814.88	100%	现金或银行承兑汇票		2013年03月26日	2013-09
铜官山化工	受同一实际控制人控制	采购	蒸汽	协议定价		562.16	49.61%	现金或银行承兑汇票		2013年03月26日	2013-09
铜官山化工	受同一实际控制人控制	租赁	土地租赁费	协议定价		40	100%	现金或银行承兑汇票		2013年03月26日	2013-09
通华物流	受同一母公司控制	接受劳务	客运及货物运输	市场定价		1,893.48	61.89%	现金或银行承兑汇票		2013年03月26日	2013-09
铜陵港务	受同一母公司控制	接受劳务	装卸力资	协议定价		49.53	5.42%	现金或银行承兑汇票		2013年03月26日	2013-09
铜陵首运	受同一母	接受劳务	货物运输	协议定价		40.14	1.87%	现金或银		2013年	2013-09

	公司控制							行承兑汇 票		03 月 26 日	
铜官山化 工	受同一实 际控制人 控制	采购	工业硫酸	市场定价		27.15	1%	现金或银 行承兑汇 票		2013 年 03 月 26 日	2013-09
铜陵瑞莱	受同一实 际控制人 控制	销售	硫酸亚铁	市场定价		68.8	92.82%	现金或银 行承兑汇 票		2013 年 03 月 26 日	2013-09
合计				--	--	4,067.26	--	--	--	--	--
关联交易的必要性、持续性、选择与关联方（而非市场其他交易方）进行交易的原因				<p>(1) 关联交易的必要性、合理性。公司所在地安徽省铜陵市为我国第一批循环经济试点城市。公司按照“减量化、再利用、资源化”的原则，依靠技术进步和技术创新，大力发展综合利用和循环经济，并于 2010 年 7 月被认定为安徽省第一批省循环经济示范单位。这有利于实现节能减排，符合发展循环经济要求，是公司独有竞争优势的体现。关联采购蒸汽：公司钛白粉生产过程中需要蒸汽和工业用水等能源动力，充分利用有机化工和铜官山化工生产过程中产生的副产品饱和蒸汽和过热蒸汽，不仅解决了对方生产过程产生的余热蒸汽排放问题，也减少了公司用燃煤锅炉自产蒸汽产生的污染物排放，并有利于公司降低生产成本，实现了资源的综合利用和节能减排，对交易双方互惠互利。关联采购工业用水：铜官山化工直接引用长江水，通过加工处理后供其自身及周边生产性化工单位使用，其对外销售价格略低于铜陵市供水公司工业水价。公司利用与铜官山化工相邻的地理位置，通过自建供水管道直接取用铜官山化工加工后的工业用水，在保证用水便利的条件下，同时降低了生产成本，为公司正常生产经营所需要。关联销售硫酸亚铁：硫酸亚铁系公司生产钛白粉的副产品，公司通过将其销售给位置相邻的瑞莱科技作为其生产铁系颜料的原料，实现了综合利用。(2) 关联交易严格遵守相关规定，交易程序规范。公司已制定了规范的关联交易决策制度，并严格履行了相关决策制度和信息披露义务。报告期内，公司与关联方之间的蒸汽、工业用水采购和硫酸亚铁销售、货物运输等定价公允，不存在损害上市公司股东利益的情形。</p>							
关联交易对上市公司独立性的影响				不影响公司的独立性。							
公司对关联方的依赖程度，以及相关解决措施（如有）				不形成依赖。							
按类别对本期将发生的日常关联交易进行总金额预计的，在报告期内的实际履行情况（如有）				实际履行情况：铜官山化工工业用水采购超预计 64.88 万元，其余发生数在预计范围内。关联交易总额未超过预计总额。							
交易价格与市场参考价格差异较大的原因（如适用）				没有较大差异。							

## 2、资产收购、出售发生的关联交易

关联方	关联关系	关联交易类型	关联交易内容	关联交易定价	转让资产的账面价值	转让资产的评估价值	市场公允价值	转让价格（万	关联交易结算	交易损益（万	披露日期	披露索引
-----	------	--------	--------	--------	-----------	-----------	--------	--------	--------	--------	------	------

				原则	(万元)	(万元)	(万元)	元)	方式	元)		
--	--	--	--	----	------	------	------	----	----	----	--	--

### 3、共同对外投资的重大关联交易

共同投资方	关联关系	共同投资定价原则	被投资企业的名称	被投资企业的主营业务	被投资企业的注册资本	被投资企业的总资产(万元)	被投资企业的净资产(万元)	被投资企业的净利润(万元)

### 4、关联债权债务往来

是否存在非经营性关联债权债务往来

是  否

关联方	关联关系	债权债务类型	形成原因	是否存在非经营性资金占用	期初余额(万元)	本期发生额(万元)	期末余额(万元)
铜陵瑞莱	受同一实际控制人控制	应收关联方债权	结算尾款	否	0.51	80.5	0.31
铜官山化工	受同一实际控制人控制	应付关联方债务	未结算	否	169.44	1,627.83	164.4
铜陵港务	受同一母公司控制	应付关联方债务	未结算	否	4.8	52.5	8.3
有机化工	受同一母公司控制	应付关联方债务	未结算	否	30.98	645.36	68.34
通华物流	受同一母公司控制	应付关联方债务	未结算	否	165.71	2,085.11	262.89
铜陵首运	受同一母公司控制	应付关联方债务	未结算	否	17.44	44.56	25
华兴化工	受同一母公司控制	应付关联方债务	未结算	否	3.9	3.9	0
关联债权债务对公司经营成果及财务状况的影响	以上关联债权债务均是日常生产经营发生的关联交易，关联交易是必要的、合理的，关联交易严格遵守相关规定，交易程序规范，期末余额是未结算的原因，没有对公司经营成果及财务状况产生重大影响。						

### 5、其他重大关联交易

无

重大关联交易临时报告披露网站相关查询

临时公告名称	临时公告披露日期	临时公告披露网站名称
2013 年度日常关联交易预计公告	2013 年 03 月 26 日	巨潮资讯网

## 八、重大合同及其履行情况

### 1、托管、承包、租赁事项情况

#### (1) 托管情况

托管情况说明

不适用

为公司带来的损益达到公司报告期利润总额 10% 以上的项目

适用  不适用

#### (2) 承包情况

承包情况说明

不适用

为公司带来的损益达到公司报告期利润总额 10% 以上的项目

适用  不适用

#### (3) 租赁情况

租赁情况说明

2012年8月18日，公司与铜官山化工有限公司签署《土地使用权租赁合同》，因生产经营的需要，公司租赁铜官山化工有限公司位于铜陵市铜官大道南段的一宗土地，面积21,594.5平方米，该宗地使用权属铜官山化工，且为划拨类型，根据铜陵市国土资源局《关于准予铜官山化工有限公司土地使用权租赁备案的函》（铜国土资函[2012]105号）同意铜官山化工出租土地使用权。租金是以本市该宗地土地使用税为基础，考虑发生的费用和合理的利润，租赁宗地第一年租金为40万元，第二至五年年租金为40万元。支付方式为一年一付，由公司在每年的12月31日前付清当租赁年度租金。有效期：自董事会批准之日起至2016年12月31日止。

为公司带来的损益达到公司报告期利润总额 10% 以上的项目

适用  不适用

### 2、担保情况

单位：万元

公司对外担保情况（不包括对子公司的担保）								
担保对象名称	担保额度 相关公告 披露日期	担保额度	实际发生日期 （协议签署 日）	实际担保金额	担保类型	担保期	是否履行 完毕	是否为关 联方担保 （是或 否）
无		0		0				
报告期内审批的对外担保额度 合计（A1）			0	报告期内对外担保实际发生 额合计（A2）				0



报告期末已审批的对外担保额度合计 (A3)		0	报告期末实际对外担保余额合计 (A4)		0			
公司对子公司的担保情况								
担保对象名称	担保额度 相关公告 披露日期	担保额度	实际发生日期 (协议签署 日)	实际担保金额	担保类型	担保期	是否履行 完毕	是否为关 联方担保 (是或 否)
无		0		0				
报告期内审批对子公司担保额度合计 (B1)		0	报告期内对子公司担保实际发生额合计 (B2)		0			
报告期末已审批的对子公司担保额度合计 (B3)		0	报告期末对子公司实际担保余额合计 (B4)		0			
公司担保总额 (即前两大项的合计)								
报告期内审批担保额度合计 (A1+B1)		0	报告期内担保实际发生额合计 (A2+B2)		0			
报告期末已审批的担保额度合计 (A3+B3)		0	报告期末实际担保余额合计 (A4+B4)		0			
实际担保总额 (即 A4+B4) 占公司净资产的比例 (%)				0%				
其中:								
为股东、实际控制人及其关联方提供担保的金额 (C)				0				
直接或间接为资产负债率超过 70% 的被担保对象提供的债务担保金额 (D)				0				
担保总额超过净资产 50% 部分的金额 (E)				0				
上述三项担保金额合计 (C+D+E)				0				

采用复合方式担保的具体情况说明

### (1) 违规对外担保情况

单位: 万元

担保对象名称	与上市公司的关系	违规担保金额	占最近一期经审计净资产的比例 (%)	担保类型	担保期	截至报告期末违规担保余额	占最近一期经审计净资产的比例 (%)	预计解除方式	预计解除金额	预计解除时间 (月份)
合计		0	0%	--	--	0	0%	--	--	--

### 3、其他重大合同

合同订立公司方名	合同订立对方名称	合同签订日期	合同涉及资产的账	合同涉及资产的评	评估机构名称 (如	评估基准日 (如有)	定价原则	交易价格 (万元)	是否关联交易	关联关系	截至报告期末的执
----------	----------	--------	----------	----------	-----------	------------	------	-----------	--------	------	----------

称			面价值 (万元) (如有)	估价值 (万元) (如有)	有)						行情况
---	--	--	---------------------	---------------------	----	--	--	--	--	--	-----

#### 4、其他重大交易

2008年1月8日本公司与铜陵港华燃气有限公司签署了《天然气供用气合同》，2008年1月10日本公司第一届董事会第十七次会议审议批准了上述合同。合同有效期限从2007年12月25日起至2008年12月31日止。合同期满后，如双方未出现合同约定中的违约事项或虽出现合同约定中的违约事项但已依法对守约方予以救济、赔偿的，合同有效期自动顺延壹年。以后年度的合同有效期顺延，照合同约定执行且无顺延次数限制。合同主要内容见2008年1月12日《证券时报》、巨潮资讯网刊登的《安徽安纳达钛业股份有限公司重大合同公告》。2008年3月起，铜陵港华燃气有限公司开始向本公司供应天然气。该合同履行行为公司提高煅烧大窑生产能力和产品质量以及环境保护水平提供了条件。

## 九、承诺事项履行情况

### 1、公司或持股 5%以上股东在报告期内发生或以前期间发生但持续到报告期内的承诺事项

承诺事项	承诺方	承诺内容	承诺时间	承诺期限	履行情况
股改承诺					
收购报告书或权益变动报告书中所作承诺					
资产重组时所作承诺					
首次公开发行或再融资时所作承诺	控股股东铜化集团和实际控制人铜陵市华盛化工	目前未以任何形式直接或间接从事与安纳达相同或相似的业务，未拥有与安纳达业务相同或相似的控股公司、联营公司及合营公司，将来也不会从事与安纳达相同或相似的业务。不会直接投资、收购与安纳达业务相同或相似的企业和项目，不会以任何方式为竞争企业提供帮助。如果将来因	2010年08月19日	长期有效	严格履行承诺

		任何原因引起与安纳达发生同业竞争，将积极采取有效措施，放弃此类同业竞争。			
	控股股东铜化集团	将逐步减少与安纳达之间的关联交易，在必须与安纳达进行交易时，将严格依照国家有关法律、法规及《安徽安纳达钛业股份有限公司章程》中关于关联交易的有关规定，依据市场规则，本着一般商业原则、公平合理进行交易，切实保障安纳达和其他股东利益，并保证不通过上述关联交易取得任何不正当的利益或使安纳达承担不正当的义务，就与安纳达可能发生的交易行为进行决策时，将依法放弃参与该等交易决策的表决权。	2010年08月19日	长期有效	严格履行承诺
	公司	公司第三届董事会第十二次会议审议通过了《关于继续运用部分闲置募集资金暂时补充流动资金的议案》，同意公	2013年03月24日	至2014年3月23日	严格履行承诺

		司使用 3,500 万元的闲置募集资金暂时补充流动资金。公司承诺：在补充流动资金后的十二个月内不进行高风险投资以及为他人提供财务资助。			
其他对公司中小股东所作承诺	公司	公司第三届董事会第九次会议及 2012 年 9 月 11 日公司 2012 年第一次临时股东大会审议通过了《关于制定〈未来三年（2012-2014 年）股东回报规划〉的议案》，并相应修订了《公司章程》。	2012 年 08 月 18 日	2012 年-2014 年	严格履行承诺
承诺是否及时履行	是				
未完成履行的具体原因及下一步计划（如有）	不适用				

## 2、公司资产或项目存在盈利预测，且报告期仍处在盈利预测期间，公司就资产或项目达到原盈利预测及其原因做出说明

盈利预测资产或项目名称	预测起始时间	预测终止时间	当期预测业绩（万元）	当期实际业绩（万元）	未达预测的原因（如适用）	原预测披露日期	原预测披露索引
-------------	--------	--------	------------	------------	--------------	---------	---------

## 十、聘任、解聘会计师事务所情况

现聘任的会计师事务所

境内会计师事务所名称	华普天健会计师事务所（特殊普通合伙）
境内会计师事务所报酬（万元）	32
境内会计师事务所审计服务的连续年限	11
境内会计师事务所注册会计师姓名	张良文、卢珍

当期是否改聘会计师事务所

是  否

聘请内部控制审计会计师事务所、财务顾问或保荐人情况

适用  不适用

## 十一、监事会、独立董事（如适用）对会计师事务所本报告期“非标准审计报告”的说明

不适用

## 十二、处罚及整改情况

名称/姓名	类型	原因	调查处罚类型	结论（如有）	披露日期	披露索引
-------	----	----	--------	--------	------	------

整改情况说明

适用  不适用

董事、监事、高级管理人员、持股 5% 以上的股东涉嫌违规买卖公司股票且公司已披露将收回涉嫌违规所得收益的情况

适用  不适用

## 十三、年度报告披露后面临暂停上市和终止上市情况

不适用

## 十四、其他重大事项的说明

无

## 十五、公司子公司重要事项

无

## 十六、公司发行公司债券的情况

不适用

## 第六节 股份变动及股东情况

### 一、股份变动情况

单位：股

	本次变动前		本次变动增减（+，-）					本次变动后	
	数量	比例(%)	发行新股	送股	公积金转 股	其他	小计	数量	比例(%)
一、有限售条件股份	16,713,025	7.77%				-900,480	-900,480	15,812,545	7.35%
2、国有法人持股	13,180,000	6.13%				0	0	13,180,000	6.13%
3、其他内资持股	3,533,025	1.64%				-900,480	-900,480	2,632,545	1.22%
境内自然人持股	3,533,025	1.64%				-900,480	-900,480	2,632,545	1.22%
二、无限售条件股份	198,306,975	92.23%				900,480	900,480	199,207,455	92.65%
1、人民币普通股	198,306,975	92.23%				900,480	900,480	199,207,455	92.65%
三、股份总数	215,020,000	100%				0	0	215,020,000	100%

股份变动的原因

√ 适用 □ 不适用

报告期内，公司首次公开发行前已发行股份解除限售1,432,000股，高管锁定531,520股。

股份变动的批准情况

□ 适用 √ 不适用

股份变动的过户情况

□ 适用 √ 不适用

股份变动对最近一年和最近一期基本每股收益和稀释每股收益、归属于公司普通股股东的每股净资产等财务指标的影响

□ 适用 √ 不适用

公司认为必要或证券监管机构要求披露的其他内容

□ 适用 √ 不适用

### 二、证券发行与上市情况

#### 1、报告期末近三年历次证券发行情况

股票及其衍生证	发行日期	发行价格（或利	发行数量	上市日期	获准上市交易数	交易终止日期
---------	------	---------	------	------	---------	--------

券名称		率)			量	
股票类						
非公开发行	2011年02月18日	13.20元/股	28,590,000	2011年03月08日	28,590,000	
可转换公司债券、分离交易可转债、公司债类						
无						
权证类						
无						

#### 前三年历次证券发行情况的说明

经中国证券监督管理委员会证监许可[2011]188号文《关于核准安徽安纳达钛业股份有限公司非公开发行股票的批复》核准，本公司于2011年2月非公开发行人民币普通股（A股）2,859万股，每股发行价为13.20元，募集资金总额为人民币37,738.80万元，根据有关规定扣除发行费用1,851.81万元后，募集资金净额为35,886.99万元。该募集资金已于2011年2月22日全部到位。上述资金到位情况业经华普天健会计师事务所（北京）有限公司会验字[2011]3417号《验资报告》验证。

## 2、公司股份总数及股东结构的变动、公司资产和负债结构的变动情况说明

1、经中国证监会证监发行字[2007]98号文核准，本公司于2007年5月18日—25日首次公开发行人民币普通股2,000万股。本次发行采用网下向询价对象配售与网上向社会公众投资者定价发行相结合的方式，其中，网下向询价对象配售400万股，网上定价发行1,600万股，本次发行完成后，公司总股本变更为78,920,000股。

2、2011年2月9日，经中国证监会证监许可[2011]188号核准，2011年2月18日公司采取向特定投资者非公开发行股票方式向铜陵化学工业集团有限公司等7名特定对象共发行28,590,000股人民币普通股（A股），本次非公开发行股票于2011年3月8日在深圳证券交易所中小企业板上市，公司总股本变更为107,510,000股。

3、2011年公司第一次临时股东大会审议通过了《2011年中期资本公积金转增股本的议案》，以2011年6月30日的股本107,510,000股为基数，向全体股东以资本公积金每10股转增10股，共计转增107,510,000股，股权登记日为2011年9月23日；除权除息日为2011年9月26日，转增后股本变更为215,020,000股。

## 3、现存的内部职工股情况

内部职工股的发行日期	内部职工股的发行价格（元）	内部职工股的发行数量（股）
现存的内部职工股情况的说明	无内部职工股	

## 三、股东和实际控制人情况

### 1、公司股东数量及持股情况

单位：股

报告期末股东总数	31,619	年度报告披露日前第5个交易日末股东总数	31,076					
持股5%以上的股东或前10名股东持股情况								
股东名称	股东性质	持股比例（%）	报告期末持股数量	报告期内增减变动情况	持有有限售条件的股份数量	持有无限售条件的股份数量	质押或冻结情况	
							股份状态	数量

铜陵化学工业集团有限公司	国有法人	30.91%	66,466,784		13,180,000	53,286,784	
银川经济技术开发区投资控股有限公司	境内非国有法人	5%	10,748,798			10,748,798	
平安信托有限责任公司一睿富二号	境内非国有法人	2.33%	5,000,000			5,000,000	
国元证券股份有限公司约定购回专用账户	境内非国有法人	2.33%	5,000,000	5,000,000		5,000,000	
南亚军	境内自然人	1.94%	4,180,000	-2,024,000		4,180,000	
中国工商银行一诺安价值增长股票证券投资基金	境内非国有法人	0.93%	2,000,000	2,000,000		2,000,000	
米伟	境内自然人	0.41%	884,954	884,954		884,954	
廖国伟	境内自然人	0.41%	884,517	884,517		884,517	
东方汇理银行	境外法人	0.32%	683,065	683,065		683,065	
袁菊兴	境内自然人	0.29%	617,600		463,200	154,400	
战略投资者或一般法人因配售新股成为前 10 名股东的情况（如有）（参见注 3）	无						
上述股东关联关系或一致行动的说明	公司前十名股东中铜陵化学工业集团有限公司持有银川经济技术开发区投资控股有限公司 4.92% 的股权，袁菊兴现任铜陵化学工业集团有限公司董事，未知其他股东相互之间是否存在关联关系，也未知是否属于一致行动人。						
前 10 名无限售条件股东持股情况							
股东名称	报告期末持有无限售条件股份数量	股份种类					
		股份种类	数量				
铜陵化学工业集团有限公司	53,286,784	人民币普通股	53,286,784				
银川经济技术开发区投资控股有限公司	10,748,798	人民币普通股	10,748,798				
平安信托有限责任公司一睿富二号	5,000,000	人民币普通股	5,000,000				
国元证券股份有限公司约定购回专用账户	5,000,000	人民币普通股	5,000,000				
南亚军	4,180,000	人民币普通股	4,180,000				
中国工商银行一诺安价值增长股	2,000,000	人民币普通股	2,000,000				



票证券投资基金			
米伟	884,954	人民币普通股	884,954
廖国伟	884,517	人民币普通股	884,517
东方汇理银行	683,065	人民币普通股	683,065
冯瑞娟	600,900	人民币普通股	600,900
前 10 名无限售流通股股东之间，以及前 10 名无限售流通股股东和前 10 名股东之间关联关系或一致行动的说明	公司前十名股东中铜陵化学工业集团有限公司持有银川经济技术开发区投资控股有限公司 4.92% 的股权，未知其他股东相互之间是否存在关联关系，也未知是否属于一致行动人。		
前十大股东参与融资融券业务股东情况说明（如有）（参见注 4）	廖国伟通过东莞证券有限责任公司客户信用交易担保证券账户持有 643,517 股，通过普通账户持有 241,000 股，合计持有 884,517 股。		

公司股东在报告期内是否进行约定购回交易

是  否

1、公司股东铜陵发展投资集团有限公司（以下简称“铜陵发展”）与平安信托有限责任公司（以下简称“平安信托”）签订《股份转让与回购合同》，2012年9月18日，通过深圳证券交易所大宗交易系统转让所持公司5,000,000股，根据合同约定，公司股东铜陵发展投资集团有限公司自转让之日起满12个月回购转让的股份。合同到期后，铜陵发展与平安信托签订股份转让与回购补充协议，约定将“平安财富\*睿富二号集合资金信托计划”回购期延续一年（2013年9月19日至2014年9月18日）。

2、公司股东铜陵发展投资集团有限公司与国元证券股份有限公司签订约定购回式证券交易初始交易协议书，初始交易日：2013年2月4日，购回交易日：2014年2月4日，标的：所持公司股份数量5,000,000股。

截止报告期末，铜陵发展投资集团有限公司持股数为0。

## 2、公司控股股东情况

法人

控股股东名称	法定代表人/单位负责人	成立日期	组织机构代码	注册资本	主要经营业务
铜陵化学工业集团有限公司	陈嘉生	1991年11月12日	15111502-4	1,255,263,000	对化工行业投资、咨询。
经营成果、财务状况、现金流和未来发展策略等	截止 2013 年 12 月 31 日，铜陵化学工业集团有限公司总资产为 1,239,078.47 万元，净资产 410,400.00 万元，实现营业收入 928,191.83 万元，净利润 -1,365.59 万元（以上财务数据未经审计）。				
控股股东报告期内控股和参股的其他境内外上市公司的股权情况	无				

控股股东报告期内变更

适用  不适用

## 3、公司实际控制人情况

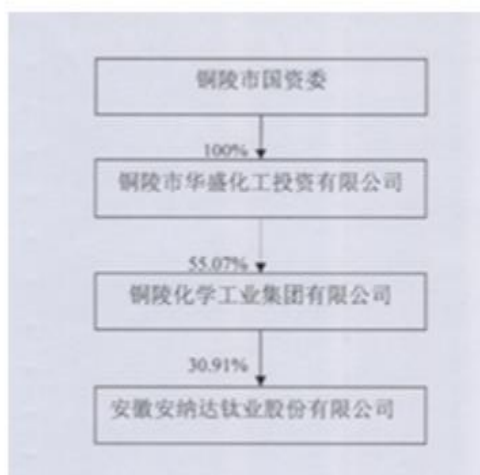
法人

实际控制人名称	法定代表人/ 单位负责人	成立日期	组织机构代码	注册资本	主要经营业务
铜陵市华盛化工投资有限公司	黄化锋	2004年06月30日	76479728-3	1,012,801,500	对化工行业投资与投资咨询, 硫铁矿、硫精砂、铜精砂、磷石膏、硫酸渣及化工产品(除危险品)销售。
经营成果、财务状况、现金流和未来发展策略等	截止 2013 年 12 月 31 日, 铜陵市华盛化工投资有限公司总资产为 1,294,971.67 万元, 净资产 414,319.35 万元, 实现营业收入 963,930.74 万元, 净利润-8,079.26 万元 (以上财务数据未经审计)。				
实际控制人报告期内控制的其他境内外上市公司的股权情况	无				

实际控制人报告期内变更

适用  不适用

公司与实际控制人之间的产权及控制关系的方框图



实际控制人通过信托或其他资产管理方式控制公司

适用  不适用

#### 4、其他持股在 10%以上的法人股东

法人股东名称	法定代表人/ 单位负责人	成立日期	组织机构代码	注册资本	主要经营业务或管理活动
无					

#### 四、公司股东及其一致行动人在报告期提出或实施股份增持计划的情况

股东名称/一致行	计划增持股份数	计划增持股份比	实际增持股份数	实际增持股份比	股份增持计划初	股份增持计划实

动人姓名	量	例 (%)	量	例 (%)	次披露日期	施结束披露日期
无						

其他情况说明

## 第七节 董事、监事、高级管理人员和员工情况

### 一、董事、监事和高级管理人员持股变动

姓名	职务	任职状态	性别	年龄	任期起始日期	任期终止日期	期初持股数(股)	本期增持股份数量(股)	本期减持股份数量(股)	期末持股数(股)
袁菊兴	董事长	现任	男	52	2011年03月21日	2014年03月20日	617,600	0	0	617,600
黄化锋	董事	现任	男	45	2011年03月21日	2014年03月20日	0	0	0	0
陈嘉生	董事	现任	男	48	2011年03月21日	2014年03月20日	0	0	0	0
李霞	董事	现任	女	51	2011年03月21日	2014年03月20日	0	0	0	0
马苏安	董事	现任	男	55	2011年03月21日	2014年03月20日	0	0	0	0
郝敬林	董事	现任	男	51	2011年03月21日	2014年03月20日	0	0	0	0
李晓玲	独立董事	现任	女	56	2011年03月21日	2014年03月20日	0	0	0	0
崔鹏	独立董事	现任	男	49	2011年03月21日	2014年03月20日	0	0	0	0
潘平	独立董事	现任	男	52	2011年03月21日	2014年03月20日	0	0	0	0
王庆成	监事	现任	男	60	2011年03月21日	2014年03月20日	0	0	0	0
王泽群	监事	现任	男	57	2011年03月21日	2014年03月20日	0	0	0	0
姚成宽	监事	现任	男	51	2011年03月21日	2014年03月20日	362,400	0	0	362,400
鲍仕年	总经理	现任	男	45	2011年03月21日	2014年03月20日	0	0	0	0
张俊	副总经理	现任	男	46	2011年03月21日	2014年03月20日	324,300	0	0	324,300
董泽友	副总经理	现任	男	40	2011年03月21日	2014年03月20日	392,400	0	0	392,400

蒋岳平	总工程师	现任	男	49	2011年03月21日	2014年03月20日	359,920	0	0	359,920
王先龙	财务总监; 董事会秘书	现任	男	48	2011年03月21日	2014年03月20日	252,800	0	0	252,800
合计	--	--	--	--	--	--	2,309,420	0	0	2,309,420

## 二、任职情况

公司现任董事、监事、高级管理人员最近 5 年的主要工作经历

### (1) 董事

袁菊兴，男，1962年2月出生，研究生学历，高级工程师。曾任新桥硫铁矿(现为铜化集团新桥矿业有限公司)机动科干部、机修车间技术干部、矿长助理、副矿长、矿长、安徽六国化工股份有限公司董事长。曾被评为安徽省优秀青年企业家。现任铜陵市华盛化工投资有限公司董事、铜陵化工集团有限公司董事，本公司董事长。

黄化锋，男，1969年6月出生，博士研究生，1990年参加工作。2002年8月至2008年11月在铜陵化学工业集团有限公司任董事；2008年11月至2013年11月，先后任铜陵市华盛化工投资有限公司董事长、铜陵化学工业集团有限公司董事长、党委书记、总经理。2001年9月至2006年3月，任安徽六国化工股份有限公司副董事长；2004年3月至2007年3月任安徽六国化工股份有限公司总经理；2006年3月至2013年12月，任安徽六国化工股份有限公司董事长；现任铜陵市华盛化工投资有限公司董事长,本公司董事。

陈嘉生，男，1966年2月出生，博士研究生，高级工程师。1984年7月至2004年10月在新桥硫铁矿(现为铜化集团新桥矿业有限公司)先后任技术员、副科长、工区区长、生产科长、矿长助理、总工程师、副矿长、副总经理、常务副总经理等职。2004年10月至2013年11月先后任铜化集团公司总工程师、副总经理、副董事长、常务副总经理、总经理、党委副书记。现任铜陵化学工业集团有限公司董事长、党委副书记、总经理，安徽六国化工股份有限公司董事长，本公司董事。

马苏安，男，1959年1月出生，1976年2月参加工作，大学本科。1982年1月至1998年3月曾任铜陵县二中教师、铜陵市一中教师、铜陵市教委办公室副主任、教委主任助理、办公室主任、铜陵市二中校长、铜陵市共青团市委书记、铜陵市教委主任、党委书记，1998年3月至2004年11月任铜陵县委书记、人大主任，2004年11月至2009年7月任铜陵化工集团有限公司董事、副总经理，2009年9月起任铜陵发展投资集团有限公司董事长、党委书记（期间2009年9月-2010年2月兼任铜陵港务集团有限公司董事长、党委书记）。2013年11月起任铜陵化学工业集团有限公司党委书记，现任本公司董事。

郝敬林，男，1963年6月出生，大学本科。曾任北京大学哲学系团委书记，北京大学团委组织部长、副书记，北京大学经济学院党委副书记，台资广东中山龙亨轻工实业有限公司总经理，中美合资武汉美登高食品有限公司总经理，美资美登高集团经营部副总经理，上海梅林集团北京梅林正广和销售网络有限公司总经理，北京北大青鸟集团总裁助理，北大文化集团副总裁，北京北大纪元科技发展有限公司董事长、总经理。现任银川经济技术开发区投资控股有限公司总裁，本公司董事。

李霞，女，1963年9月出生，1981年7月参加工作，大学本科，高级会计师。1993年12月至2010年7月在铜陵化学工业集团有限公司先后任财务处资金结算中心副主任、财务处副处长，财务部副部长、部长、副总会计师兼财务部部长。现任铜陵化学工业集团有限公司副总经理，安徽六国化工股份有限公司董事，本公司董事。

### (2) 独立董事

李晓玲，女，1958年3月出生，会计学教授，博士生导师，安徽大学商学院院长。兼任安徽省高级会计师职称评审委员会委员、安徽省高校高级职称评审专家、安徽省总会计师协会副会长、安徽省企业经营管理研究会副会长、安徽省注册会计师及资产评估师协会常务理事、中国会计学会理事、安徽省会计学会常务理事、安徽省金融会计学会常务理事。现兼任黄山永新股份有限公司、芜湖海螺型材股份有限公司、安徽安科生物工程(集团)股份有限公司的独立董事。现任本公司独立董事。

崔鹏，男，1965年7月出生，中共党员，工学博士。曾荣获“安徽省科技进步一等奖”、“安徽省优秀教学成果一等奖”和“全国优秀指导教师”等荣誉称号。现任合肥工业大学科学技术研究院副院长、教授、博士生导师，兼任教育部全国高等学校化

工类专业教学指导委员会委员，安徽省化学会常务理事、副秘书长，安徽省塑料协会副会长。现兼任黄山永新股份有限公司独立董事。现任本公司独立董事。

潘平，男，1962 年7月出生，1984 年7 月毕业于华东政法学院法律系，1984 年至1989 年在安徽省人民检察院工作，1989 年起调入安徽省经济律师事务所从事专职律师工作。1990 年取得律师资格，1993 年获得中国证监会、司法部共同确认的证券法律业务从业资格。1999 年被评为二级律师（高级），现为安徽安泰达律师事务所副主任、高级合伙人，兼任安利合成革股份有限公司、合肥东方节能科技股份有限公司、安徽大地熊新材料股份有限公司、中美合资欧普康视科技股份有限公司的独立董事。现任本公司独立董事。

### （3）监事

王庆成，男，1954年2月出生，本科学历，高级政工师。历任铜陵市钢铁厂工人、供销科科长，铜陵市委办公室主任、副秘书长，曾任铜陵市华盛化工投资有限公司董事、铜陵化学工业集团有限公司董事、副总经理、安徽六国化工股份有限公司监事，现任本公司监事会主席。

王泽群，男，1957年10月出生，硕士研究生，高级工程师。1983年大学毕业，先后在新桥矿(现为铜化集团新桥矿业有限公司)任地测科副科长、科长、宣传科科长、工会主席、党委副书记、副矿长、书记、矿长、总经理、董事长，铜陵化学工业集团有限公司党委委员、工会主席，现任铜陵化学工业集团有限公司副总经理、安徽六国化工股份有限公司监事会主席、本公司监事。

姚成宽，男，1963年1月出生，大专学历，高级政工师。曾任铜陵磷铵厂劳资科工资员、调配员、副科长，统计科副科长，计划科副科长，保卫科科长，安徽六国化工股份有限公司保卫部部长、武装部部长，铜陵市顺华合成氨厂党委副书记、纪委书记、工会主席。现任本公司党委副书记、纪委书记、工会主席、职工监事。

### （4）高级管理人员

鲍仕年，男，1969年6月出生，大学本科，1991年7月参加工作。1998年3月至2004年4月历任铜官山化工有限公司生产技术科副科长、科长、副总经理、常务副总经理；2004年4月至2008年6月任铜陵市华兴化工有限公司常务副总经理；2008年6月至2009年8月任铜陵市铜官山化工有限公司总经理。2009年8月起至今任本公司总经理。

张俊，男，1968年6月出生，大专学历。曾任安纳达钛白粉有限公司团委副书记、销售部副经理、经理、总经理助理。2005年3月20日起至今任本公司副总经理。

蒋岳平，男，1965年1月出生，大学本科。曾任铜官山化工总厂技术员、安纳达钛白粉有限公司技术员、技术中心工艺工程师、技术中心副主任、安徽安纳达钛业股份有限公司副总工程师。2005年7月6日起至今任本公司总工程师。

董泽友，男，1974年5月出生，硕士研究生，高级工程师。曾任铜陵化工集团磷铵厂车间技术员、研发中心技术员，安徽六国化工股份有限公司研发中心技术员、磷酸车间副主任、磷铵车间常务副主任、总经理助理，本公司总经理助理。2006年5月15日起至今任本公司副总经理。

王先龙，男，1966年10月出生，大学本科。曾任安徽庐江县人民医院财务科会计，铜陵化学工业集团有限公司财务处会计、财务处成本科副科长、会计科科长，铜陵化工集团新桥矿业公司财务部部长、安纳达钛白粉有限公司财务部经理。2005年3月20日起至今任本公司财务负责人。2011年8月起至今任本公司董事会秘书。

在股东单位任职情况

√ 适用 □ 不适用

任职人员姓名	股东单位名称	在股东单位担任的职务	任期起始日期	任期终止日期	在股东单位是否领取报酬津贴
袁菊兴	铜陵化学工业集团有限公司	董事	2004年03月10日		否
黄化锋	铜陵化学工业集团有限公司	党委书记、董事长	2008年11月14日	2013年11月27日	否
陈嘉生	铜陵化学工业集团有限公司	董事长	2013年11月		是

			27 日		
李霞	铜陵化学工业集团有限公司	副总经理	2010 年 07 月 15 日		是
王泽群	铜陵化学工业集团有限公司	副总经理	2009 年 11 月 13 日		是
马苏安	铜陵化学工业集团有限公司	党委书记	2013 年 11 月 27 日		否
马苏安	铜陵发展投资集团有限公司	党委书记、董 事长	2009 年 09 月 08 日		是
郝敬林	银川经济技术开发区投资控股有限公司	总裁	2004 年 01 月 01 日		是

在其他单位任职情况

√ 适用 □ 不适用

任职人员姓名	其他单位名称	在其他单位 担任的职务	任期起始日期	任期终止日期	在其他单位是否领 取报酬津贴
黄化锋	安徽六国化工股份有限公司	董事长	2013 年 01 月 18 日	2013 年 12 月 02 日	是
陈嘉生	安徽六国化工股份有限公司	董事长	2013 年 12 月 13 日	2016 年 01 月 17 日	否
黄化锋	铜陵市华盛化工投资有限公司	董事长	2008 年 11 月 17 日		否
李霞	安徽六国化工股份有限公司	董事	2013 年 01 月 18 日	2016 年 01 月 17 日	否
王泽群	安徽六国化工股份有限公司	监事会主席	2013 年 01 月 18 日	2016 年 01 月 17 日	否
李晓玲	安徽大学商学院	院长	2010 年 05 月 19 日	2014 年 05 月 18 日	是
李晓玲	黄山永新股份有限公司	独立董事	2013 年 10 月 17 日	2016 年 10 月 16 日	是
李晓玲	芜湖海螺型材股份有限公司	独立董事	2013 年 05 月 04 日	2015 年 05 月 07 日	是
李晓玲	安徽安科生物工程(集团)股份有限公司	独立董事	2013 年 11 月 05 日	2016 年 11 月 04 日	是
崔鹏	合肥工业大学科学技术研究院	副院长	2011 年 04 月 19 日	2015 年 04 月 18 日	是
崔鹏	黄山永新股份有限公司	独立董事	2013 年 10 月 17 日	2016 年 10 月 16 日	是
潘平	安徽安泰达律师事务所	副主任、高级	1990 年 01 月		是

		合伙人	05 日		
潘平	中美合资欧普康视科技股份有限公司	独立董事	2014 年 01 月 01 日		是
潘平	安徽安利合成革股份有限公司	独立董事	2012 年 04 月 20 日	2015 年 04 月 19 日	是
潘平	合肥东方节能科技股份有限公司	独立董事	2011 年 05 月 01 日		是
潘平	安徽大地熊新材料股份有限公司	独立董事	2011 年 10 月 01 日		是

### 三、董事、监事、高级管理人员报酬情况

董事、监事、高级管理人员报酬的决策程序、确定依据、实际支付情况

董事、监事、高级管理人员报酬的决策程序	根据《董事会薪酬与考核委员会工作细则》规定，公司董事、监事的报酬由董事会薪酬与考核委员会提出方案，提交公司董事会审议，由股东大会审议批准后执行；公司高级管理人员的报酬由董事会薪酬与考核委员会提出方案，经公司董事会审议批准执行。
董事、监事、高级管理人员报酬确定依据	根据公司董事、监事和其他高级管理人员岗位的主要范围、职责、重要性以及其他相关企业、相关岗位的薪酬水平制定薪酬计划或方案；审查公司董事、监事及其他高级管理人员的履行职责情况并对其进行年度绩效考评。目前，公司高级管理人员以基本年薪和绩效考核特别奖励的形式获得薪酬。
董事、监事和高级管理人员报酬的实际支付情况	报告期内，董事、监事和高级管理人员报酬根据公司的薪酬管理制度与绩效考评方案按期支付。

公司报告期内董事、监事和高级管理人员报酬情况

单位：万元

姓名	职务	性别	年龄	任职状态	从公司获得的报酬总额	从股东单位获得的报酬总额	报告期末实际所得报酬
袁菊兴	董事长	男	52	现任	25.14		25.14
黄化锋	董事	男	45	现任	0		0
陈嘉生	董事	男	48	现任	0		0
马苏安	董事	男	51	现任	0		0
郝敬林	董事	男	55	现任	0		0
李霞	董事	女	51	现任	0		0
李晓玲	独立董事	女	56	现任	5		5
崔鹏	独立董事	男	49	现任	5		5
潘平	独立董事	男	52	现任	5		5
王庆成	监事会主席	男	60	现任	0		0
王泽群	监事	男	57	现任	0		0



姚成宽	监事	男	51	现任	16.56		16.56
鲍仕年	总经理	男	45	现任	20.97		20.97
张俊	副总经理	男	46	现任	17.06		17.06
董泽友	副总经理	男	40	现任	17.73		17.73
蒋岳平	总工程师	男	49	现任	16.76		16.76
王先龙	财务负责人、 董秘	男	48	现任	14.23		14.23
合计	--	--	--	--	143.45	0	143.45

公司董事、监事、高级管理人员报告期内被授予的股权激励情况

适用  不适用

#### 四、公司董事、监事、高级管理人员变动情况

姓名	担任的职务	类型	日期	原因
----	-------	----	----	----

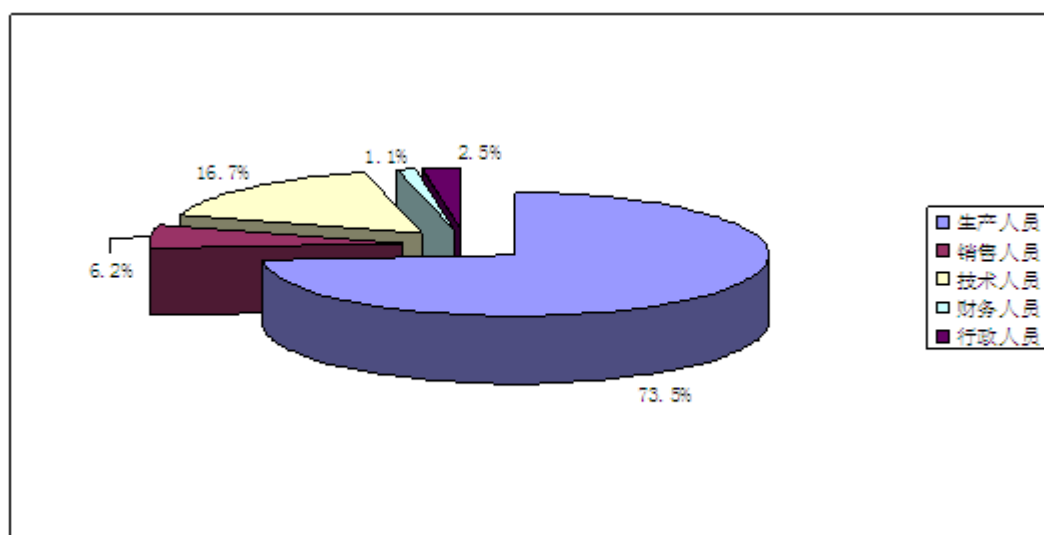
#### 五、报告期核心技术团队或关键技术人员变动情况（非董事、监事、高级管理人员）

报告期内，公司核心团队或关键技术人员无变动。

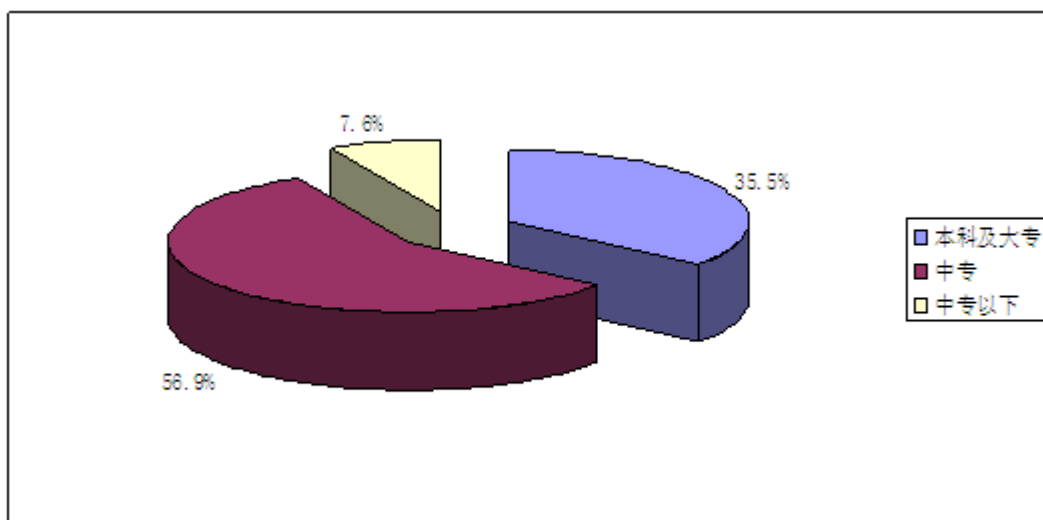
#### 六、公司员工情况

截止2013年12月31日，公司员工人数713人。

##### 1.专业结构



##### 2.教育结构



公司承担政策性补贴费用的离退休职工41人。

## 第八节 公司治理

### 一、公司治理的基本状况

公司严格按照《公司法》、《证券法》、《上市公司治理准则》、《深圳证券交易所股票上市规则》和中国证监会有关法律法规等的要求，不断地建立和完善公司的治理结构，建立、健全内部管理和控制制度，进一步规范公司运作，提高公司治理水平。截至报告期末，公司治理实际情况符合中国证监会发布的有关上市公司治理的规范性文件要求。

1、关于股东与股东大会：公司严格按照《上市公司股东大会规则》和《公司股东大会议事规则》等的规定和要求，召集、召开股东大会，能够确保全体股东特别是中小股东享有平等地位，充分行使自己的权力。

2、关于公司与控股股东：公司拥有独立的业务和自主经营能力，在业务、人员、资产、机构、财务上独立于控股股东，公司董事会、监事会和内部机构独立运作。公司控股股东能严格规范自己的行为，没有超越公司股东大会直接或间接干预公司的决策和经营活动的行为。

3、关于董事与董事会：公司严格按照《公司章程》规定的选聘程序选举董事；公司目前有独立董事三名，占《公司章程》规定的全体董事的三分之一，董事会的人数及人员构成符合法律、法规和《公司章程》的要求。公司全体董事能够依据《董事会议事规则》、《独立董事任职及议事制度》、《中小企业板上市公司规范运作指引》等制度开展工作，认真出席董事会和股东大会，积极参加相关知识的培训，熟悉有关法律法规。公司董事会下设各专门委员会尽职尽责，提高了董事会运作效率。

4、关于监事与监事会：公司严格按照《公司法》、《公司章程》等的有关规定选举产生监事，监事会的人数及构成符合法律、法规的要求。公司监事能够按照《监事会议事规则》等要求，认真履行自己的职责，对公司重大事项、关联交易、财务状况、董事和经理的履职情况等进行有效监督并发表独立意见。

5、关于绩效评价和激励约束机制：公司董事会设立了薪酬与考核委员会，逐步建立、完善经理人员的绩效评价办法和激励约束机制。公司经理人员的聘任公开、透明，符合法律法规的规定。

6、关于相关利益者：公司充分尊重和维护相关利益者的合法权益，实现股东、公司、员工等各方利益的协调平衡，共同推动公司持续、稳健发展。

7、关于信息披露与透明度：公司严格按照有关法律法规和《公司信息披露管理制度》、《内幕信息及知情人管理制度》的规定，加强信息披露事务管理，履行信息披露义务，并指定《证券时报》和巨潮资讯网为公司信息披露的报纸和网站，真实、准确、及时、完整、公平地披露信息，确保所有投资者公平获取公司信息。

公司治理与《公司法》和中国证监会相关规定的要求是否存在差异

是  否

公司治理与《公司法》和中国证监会相关规定的要求不存在差异。

公司治理专项活动开展情况以及内幕信息知情人登记管理制度的制定、实施情况

2007年9月20日公司第一届董事会第十一次会议审议通过了《公司治理专项活动自查报告和整改计划》，详细情况见《证券时报》、巨潮资讯网2007年9月21日刊登的《安徽安纳达钛业股份有限公司公司治理专项活动自查报告和整改计划公告》（公告编号：2007-12）及巨潮资讯网（www.cninfo.com.cn）2007年9月21日刊登的《安徽安纳达钛业股份有限公司公司治理专项活动自查情况专项说明》。2010年3月28日公司第二届董事会第十二次会议审议通过了《内幕信息及知情人管理制度》，详细情况见巨潮资讯网（www.cninfo.com.cn）2010年3月30日刊登的《安徽安纳达钛业股份有限公司内幕信息及知情人管理制度》。

## 二、报告期内召开的年度股东大会和临时股东大会的有关情况

### 1、本报告期年度股东大会情况

会议届次	召开日期	会议议案名称	决议情况	披露日期	披露索引
2012 年年度股东大会	2013 年 04 月 17 日	《2012 年度董事会工作报告》、《2012 年度监事会工作报告》、《2012 年度财务决算报告》、《关于 2012 年度董事薪酬的议案》、《关于 2012 年度监事薪酬的议案》、《2012 年度利润分配及资本公积金转增股本预案》、《关于续聘华普天健会计师事务所（北京）有限公司为公司 2013 年度财务会计审计机构的议案》、《2012 年年度报告及摘要》、《2013 年度日常关联交易的议案》。	议案全部通过。	2013 年 04 月 18 日	会议决议公告刊登于 2013 年 4 月 18 日《证券时报》及指定信息披露网站巨潮资讯网（ <a href="http://www.cninfo.com.cn">http://www.cninfo.com.cn</a> ）。

### 2、本报告期临时股东大会情况

会议届次	召开日期	会议议案名称	决议情况	披露日期	披露索引
------	------	--------	------	------	------

## 三、报告期内独立董事履行职责的情况

### 1、独立董事出席董事会及股东大会的情况

独立董事出席董事会情况						
独立董事姓名	本报告期应参加董事会次数	现场出席次数	以通讯方式参加次数	委托出席次数	缺席次数	是否连续两次未亲自参加会议
李晓玲	4	1	3	0	0	否
崔鹏	4	1	3	0	0	否
潘平	4	1	3	0	0	否
独立董事列席股东大会次数		1				

连续两次未亲自出席董事会的说明

## 2、独立董事对公司有关事项提出异议的情况

独立董事对公司有关事项是否提出异议

是  否

报告期内独立董事对公司有关事项未提出异议。

## 3、独立董事履行职责的其他说明

独立董事对公司有关建议是否被采纳

是  否

独立董事对公司有关建议被采纳或未被采纳的说明

公司独立董事根据《公司法》、《公司章程》和《独立董事工作制度》等法律法规的规定，关注公司运作的规范性，独立履行职责，对公司内控制度建设和公司的发展等方面提出了专业性的宝贵建议，对报告期内公司发生的聘请年度报告审计机构、关联交易事项、募集资金存放与使用情况、利润分配、对外担保等需要独立董事发表意见的事项出具了独立、公正的独立董事意见，对提升公司内部管理水平和维护全体股东的合法权益发挥了积极的作用。

## 四、董事会下设专门委员会在报告期内履行职责情况

(一) 审计委员会2013年的履职情况：

1、2013年1月6日公司第三届董事会审计委员会召开2013年第一次会议，会议对公司2012年度财务报表进行了审核，会议认为，公司2012年财务报表的编制符合《企业会计准则》规定，真实、准确地反映了公司2012年的财务状况及2012年的经营成果及现金流量，同意提交会计师事务所进行初审。会议表决通过了《2013年内部审计工作计划》和《关于公司应收账款的审计报告》。

2、2013年2月22日公司第三届董事会审计委员会召开2013年第二次会议，对《关于安徽安纳达钛业股份有限公司2012年度业绩快报的审计报告》、《2012年内部审计工作报告》、《2012年四季度募集资金存放与使用情况的审计报告》和《2012年四季度关联交易审计报告》进行了审核，经表决，通过了上述报告。

3、2013年3月12日公司第三届董事会审计委员会召开2013年第三次会议，会议审议通过了《2012年度内部控制自我评价报告》、《2012年度财务决算报告》（草）、《2012年度会计师事务所从事审计工作的总结报告》、《董事会审计委员会2012年履职情况汇总报告》、《关于续聘华普天健会计师事务所（北京）有限公司为公司2013年度财务会计审计机构的议案》。

会议对公司2012年度财务会计报表进行了第二次审核，会议认为，公司2012年度财务报表编制符合《企业会计准则》的要求，收入、费用和利润的确认真实、准确，符合法律、法规和有关制度规定，真实、准确、完整地反映了公司的财务状况和经营成果，同意提交公司董事会审议。

会议对公司2012年度会计师事务所从事审计工作发表了意见，认为：华普天健会计师事务所（北京）有限公司能认真对待公司年报审计工作，设计并履行了必要的审计程序，充分、适当地获取审计证据，按时提交了审计报告；经其审计的公司财务报告符合企业会计准则的规定，在所有重大方面公允反映了公司2012年12月31日的财务状况以及2012年度的经营成果和现金流量。为保持公司会计报表审计工作的连续性，同意公司继续聘任华普天健会计师事务所（北京）有限公司为公司2013年度财务会计审计机构。

4、2013年4月18日公司第三届董事会审计委员会召开2013年第四次会议，对《2013年一季度内部审计工作报告》、《2013年一季度募集资金存放与使用情况的审计报告》和《2013年一季度关联交易审计报告》进行了审核，经表决，通过了上述报告。

5、2013年8月15日公司第三届董事会审计委员会召开2013年第五次会议，对《2013年二季度内部审计工作报告》、《2013年二季度募集资金存放与使用情况的审计报告》和《2013年二季度关联交易审计报告》进行了审核，经表决，通过了上述报告。

6、2013年10月18日公司第三届董事会审计委员会召开2013年第六次会议，对《2013年三季度内部审计工作报告》、《2013年三季度募集资金存放与使用情况的审计报告》和《2013年三季度关联交易审计报告》进行了审核，经表决，通过了上述报告。

公司审计部对公司投资成立合资公司事项进行了审计。根据公司章程，本项对外投资金额在董事会决策权限内，公司第三届董事会第十四次会议以9票同意、0票反对、0票弃权的表决结果审议通过了《关于合资设立子公司的议案》，8月27日公司发布了《关于合资设立子公司的公告》，进行了信息披露。公司首次出资额已于9月10日缴纳，安徽蓝天会计师事务所对注册资金的到位情况进行了审计，并出具了蓝天验字（2013）181号验资报告。

7、2013年12月20日公司第三届董事会审计委员会召开2013年第七次会议，对《2014年内部审计工作计划》和《关于2012年结余公用金收支情况的审计报告》进行了审核，经表决，通过了上述报告。

在2013年年报审计工作中，审计委员会与审计机构协商确定了年度财务报告审计工作时间安排，对公司财务报表进行审阅并形成书面意见；督促审计工作进展，保持与审计会计师的联系和沟通，确保年报审计工作的如期完成；对审计机构的年报审计工作进行总结和评价，并就建议续聘会计师事务所提出意见。

#### （二）薪酬与考核委员会2013年的履职情况：

2013年3月12日 公司第三届董事会薪酬与考核委员会召开了2013年第一次会议，会议表决通过了《关于2012年度董事薪酬的议案》、《关于2012年度监事薪酬的议案》，决定提交公司董事会审议。通过了《关于2012年度高管薪酬的议案》，决定提交公司监事会审议。

## 五、监事会工作情况

监事会在报告期内的监督活动中发现公司是否存在风险

是  否

监事会对报告期内的监督事项无异议。

## 六、公司相对于控股股东在业务、人员、资产、机构、财务等方面的独立完整情况

公司严格按照《公司法》和《章程》等法律法规和规章制度规范运作，在业务、资产、人员、机构、财务等方面与控股股东之间相互独立，具有独立完整的业务及面向市场自主经营的能力，具有完整的供应、生产和销售系统。业务独立情况：公司与控股股东和实际控制人及其全资或控股企业不存在同业竞争。公司设立时，全体发起人股东签署了《关于避免同业竞争的合同》，就避免同业竞争事项进行了约定；持有本公司 5%以上股份的股东及实际控制人华盛化工已分别出具了避免同业竞争的承诺函，承诺不从事任何与本公司经营范围相同或相近的业务。公司拥有独立完整的研发、生产、采购及销售系统，拥有具体系统的生产经营计划、财务核算、劳动人事、产品供销等业务体系，具备独立的面向市场自主经营能力，公司自主决策、自负盈亏，不存在对股东及其他机构依赖的情况。资产完整情况：公司具有与生产经营有关的生产系统和配套设施，合法拥有与生产经营有关的土地、厂房、机器设备以及商标、专利的所有权或使用权。公司资产权属清晰、完整，不存在对股东及其他机构依赖的情况。人员独立情况：公司董事、监事及高级管理人员均依合法程序选举或聘任，不存在大股东超越公司董事会和股东大会做出人事任免决定的情况。公司董事长、总经理、副总经理、财务负责人、董事会秘书等高级管理人员和核心技术人员专职在本公司工作并领取报酬，并无在股东单位及其下属企业担任任何行政职务，也没有在与公司业务相同或相近的其他企业任职的情况。公司员工独立于各股东及其他关联方，已建立并独立执行劳动、人事及工资管理制度。机构独立情况：公司已建立了适应自身发展需要和市场竞争需要的职能机构，各职能机构在人员、办公场所和管理制度等各方面均完全独立，不存在受股东及其他任何单位或个人干预公司机构设置的情形。财务独立情况：公司设有独立的财务会计部门，并建立了独立的会计核算体系和财务管理制度，独立在银行开户，独立纳税，能够做到财务独立决策。公司不存在货币资金或其他资产被控股股东单位或其他关联方占用的情况，也不存在为控股股东及其下属单位、其他关联企业提供担保的情况。

## 七、同业竞争情况

公司与控股股东以及实际控制人之间不存在同业竞争情况。

## 八、高级管理人员的考评及激励情况

根据《董事会薪酬与考核委员会工作细则》规定，公司董事、监事的报酬由董事会薪酬与考核委员会提出方案，提交公司董事会审议，由股东大会审议批准后执行；公司高级管理人员的报酬由董事会薪酬与考核委员会提出方案，经公司董事会审议批准执行。根据公司董事、监事和其他高级管理人员岗位的主要范围、职责、重要性以及其他相关企业、相关岗位的薪酬水平制定薪酬计划或方案；审查公司董事、监事及其他高级管理人员的履行职责情况并对其进行年度绩效考评。目前，公司高级管理人员以基本年薪和绩效考核特别奖励的形式获得薪酬。公司于 2006 年 7 月实施了限制性股票激励方案，对建立和健全公司长期激励与约束机制，完善法人治理结构，维护管理队伍和技术队伍稳定发挥了积极作用。公司将进一步健全、完善高级管理人员绩效评价体系和激励约束机制。

## 第九节 内部控制

### 一、内部控制建设情况

为规范公司经营管理，控制风险，保证经营业务活动的正常开展，根据《公司法》、《证券法》、《深圳证券交易所股票上市规则》、《企业内部控制基本规范》、《深圳证券交易所上市公司内部控制指引》和其他有关法律、法规和规章制度，结合公司的实际情况、自身特点和管理需要，建立了股东大会、董事会、监事会及经理层的治理结构，设置了综合办公室、财务部、生产安全部、供应部、销售部、技术中心、机动部、项目部、企管部、证券部和审计部等职能部门，制定了贯穿于公司生产经营管理各层面、各环节的内部控制管理制度，并根据经营环境变化不断地及时补充、修改和完善。重点加强对财务报告、关联交易、对外担保、重大决策等重大方面防范控制。公司内部控制建设基本符合《企业内部控制基本规范》等有关法律法规的要求，内部控制体系具备了较好的完整性、合理性和有效性。

### 二、董事会关于内部控制责任的声明

公司董事会、监事会及董事、监事、高级管理人员保证本报告内容不存在任何虚假记载、误导性陈述或重大遗漏，并对其内容的真实性、准确性和完整性承担个别及连带法律责任。建立健全和有效实施内部控制，评价其有效性，并如实披露内部控制评价报告是公司董事会的责任。监事会对董事会建立和实施内部控制进行监督。经理层负责组织领导企业内部控制的日常运行。公司内部控制的目标是：合理保证企业经营管理合法合规、资产安全、财务报告及相关信息真实、公允、准确、完整，提高经营效率和效果，促进公司实现发展战略。由于内部控制存在的固有局限性，故仅能为实现上述目标提供合理保证。此外，由于情况的变化可能导致内部控制变得不恰当，或对控制政策和程序遵循的程度降低，根据内部控制评价结果推测未来内部控制的有效性具有一定的风险。

### 三、建立财务报告内部控制的依据

公司编制财务报告，以真实的交易和事项以及完整、准确的账簿记录等资料为依据，按照有关法律法规、国家统一的会计制度规定的编制基础、编制依据、编制原则和方法进行。在编制年度财务报告前，按照《企业财务会计报告条例》的有关规定，全面清查资产、核实债务，以确保财务报告的真实可靠和资产的安全完整。经过审计的财务报告由公司法定代表人、主管财务工作负责人及会计机构负责人签名盖章。

### 四、内部控制自我评价报告

内部控制自我评价报告中报告期内发现的内部控制重大缺陷的具体情况	
公司对于纳入评价范围的业务与事项均已建立了内部控制，并得以有效执行，不存在重大缺陷；公司已按照企业内部控制规范体系和相关规定的要求在所有重大方面保持了有效的财务报告内部控制。自内部控制自我评价报告基准日至内部控制自我评价报告公告日之间不会发生对评价结论产生实质性影响的内部控制的重大变化。	
内部控制自我评价报告全文披露日期	2014年03月01日
内部控制自我评价报告全文披露索引	详见2014年3月1日巨潮资讯网 <a href="http://www.cninfo.com.cn">http://www.cninfo.com.cn</a> 刊登的《安徽安纳达钛业股份有限公司2013年度内部控制评价报告》。



## 五、内部控制审计报告

适用  不适用

会计师事务所是否出具非标准意见的内部控制审计报告

是  否

会计师事务所出具的内部控制审计报告与董事会的自我评价报告意见是否一致

是  否

## 六、年度报告重大差错责任追究制度的建立与执行情况

2011 年 4 月 15 日公司第三届董事会第二次会议审议通过了《年报信息披露重大差错责任追究制度》的议案。《年报信息披露重大差错责任追究制度》明确了年报信息披露重大差错的责任追究。报告期内，公司未发生年度报告重大差错的情形。

## 第十节 财务报告

### 一、审计报告

审计意见类型	标准无保留审计意见
审计报告签署日期	2014 年 02 月 27 日
审计机构名称	华普天健会计师事务所(特殊普通合伙)
审计报告文号	会审字[2014]0101 号
注册会计师姓名	张良文、卢珍

审计报告正文

安徽安纳达钛业股份有限公司全体股东：

我们审计了后附的安徽安纳达钛业股份有限公司（以下简称“安纳达”）财务报表，包括2013年12月31日的合并及母公司资产负债表，2013年度的合并及母公司利润表、合并及母公司现金流量表、合并及母公司股东权益变动表，以及财务报表附注。

#### 一、管理层对财务报表的责任

编制和公允列报财务报表是安纳达管理层的责任，这种责任包括：（1）按照企业会计准则的规定编制财务报表，并使其实现公允反映；（2）设计、执行和维护必要的内部控制，以使财务报表不存在由于舞弊或错误导致的重大错报。

#### 二、注册会计师的责任

我们的责任是在执行审计工作的基础上对财务报表发表审计意见。我们按照中国注册会计师审计准则的规定执行了审计工作。中国注册会计师审计准则要求我们遵守中国注册会计师职业道德守则，计划和执行审计工作以对财务报表是否不存在重大错报获取合理保证。

审计工作涉及实施审计程序，以获取有关财务报表金额和披露的审计证据。选择的审计程序取决于注册会计师的判断，包括对由于舞弊或错误导致的财务报表重大错报风险的评估。在进行风险评估时，注册会计师考虑与财务报表编制和公允列报相关的内部控制，以设计恰当的审计程序。审计工作还包括评价管理层选用会计政策的恰当性和作出会计估计的合理性，以及评价财务报表的总体列报。

我们相信，我们获取的审计证据是充分、适当的，为发表审计意见提供了基础。

#### 三、审计意见

我们认为，安纳达财务报表在所有重大方面按照企业会计准则的规定编制，公允反映了安纳达2013年12月31日的合并及母公司财务状况以及2013年度的合并及母公司经营成果和现金流量。

## 二、财务报表

财务附注中报表的单位为：人民币元

### 1、合并资产负债表

编制单位：安徽安纳达钛业股份有限公司

单位：元

项目	期末余额	期初余额
流动资产：		
货币资金	44,569,353.67	106,489,529.59
结算备付金		
拆出资金		
交易性金融资产		
应收票据	60,473,313.00	38,052,285.87
应收账款	29,167,016.80	7,160,516.72
预付款项	11,105,181.10	9,079,037.33
应收保费		
应收分保账款		
应收分保合同准备金		
应收利息	0.00	2,102,305.56
应收股利		
其他应收款	111,334.81	532,664.84
买入返售金融资产		
存货	184,966,313.95	158,496,760.53
一年内到期的非流动资产		
其他流动资产	22,671,940.41	12,188,443.75
流动资产合计	353,064,453.74	334,101,544.19
非流动资产：		
发放委托贷款及垫款		
可供出售金融资产		
持有至到期投资		
长期应收款		
长期股权投资		
投资性房地产		
固定资产	659,783,057.31	257,763,059.82

在建工程	1,578,764.96	290,032,788.44
工程物资		
固定资产清理		
生产性生物资产		
油气资产		
无形资产	45,482,102.30	42,782,209.70
开发支出		
商誉		
长期待摊费用		
递延所得税资产	10,757,132.94	2,570,986.49
其他非流动资产		
非流动资产合计	717,601,057.51	593,149,044.45
资产总计	1,070,665,511.25	927,250,588.64
流动负债：		
短期借款	249,983,656.55	82,710,000.00
向中央银行借款		
吸收存款及同业存放		
拆入资金		
交易性金融负债		
应付票据		37,780,000.00
应付账款	148,817,813.87	104,096,449.55
预收款项	10,439,501.95	4,414,137.39
卖出回购金融资产款		
应付手续费及佣金		
应付职工薪酬	5,505,936.31	2,877,680.48
应交税费	634,797.18	7,410.29
应付利息	537,168.33	242,856.35
应付股利		
其他应付款	2,969,237.73	3,694,588.99
应付分保账款		
保险合同准备金		
代理买卖证券款		
代理承销证券款		
一年内到期的非流动负债		15,000,000.00

其他流动负债	8,849,240.14	9,219,503.42
流动负债合计	427,737,352.06	260,042,626.47
非流动负债：		
长期借款	48,000,000.00	30,000,000.00
应付债券		
长期应付款		
专项应付款		
预计负债		
递延所得税负债		
其他非流动负债		
非流动负债合计	48,000,000.00	30,000,000.00
负债合计	475,737,352.06	290,042,626.47
所有者权益（或股东权益）：		
实收资本（或股本）	215,020,000.00	215,020,000.00
资本公积	350,260,215.01	350,260,215.01
减：库存股		
专项储备		
盈余公积	14,108,002.81	14,108,002.81
一般风险准备		
未分配利润	11,959,827.83	57,819,744.35
外币报表折算差额		
归属于母公司所有者权益合计	591,348,045.65	637,207,962.17
少数股东权益	3,580,113.54	
所有者权益（或股东权益）合计	594,928,159.19	637,207,962.17
负债和所有者权益（或股东权益）总计	1,070,665,511.25	927,250,588.64

法定代表人：袁菊兴

主管会计工作负责人：袁菊兴

会计机构负责人：王先龙

## 2、母公司资产负债表

编制单位：安徽安纳达钛业股份有限公司

单位：元

项目	期末余额	期初余额
流动资产：		
货币资金	41,390,038.89	106,489,529.59

交易性金融资产		
应收票据	60,473,313.00	38,052,285.87
应收账款	29,167,016.80	7,160,516.72
预付款项	11,047,921.10	9,079,037.33
应收利息		2,102,305.56
应收股利		
其他应收款	107,641.21	532,664.84
存货	184,966,313.95	158,496,760.53
一年内到期的非流动资产		
其他流动资产	22,668,953.57	12,188,443.75
流动资产合计	349,821,198.52	334,101,544.19
非流动资产：		
可供出售金融资产		
持有至到期投资		
长期应收款		
长期股权投资	3,400,000.00	0.00
投资性房地产		
固定资产	659,761,002.61	257,763,059.82
在建工程		
工程物资	1,492,363.07	290,032,788.44
固定资产清理		
生产性生物资产		
油气资产		
无形资产	41,900,102.30	42,782,209.70
开发支出		
商誉		
长期待摊费用		
递延所得税资产	10,757,132.94	2,570,986.49
其他非流动资产		
非流动资产合计	717,310,600.92	593,149,044.45
资产总计	1,067,131,799.44	927,250,588.64
流动负债：		
短期借款	249,983,656.55	82,710,000.00
交易性金融负债		

应付票据		37,780,000.00
应付账款	148,817,813.87	104,096,449.55
预收款项	10,439,501.95	4,414,137.39
应付职工薪酬	5,505,936.31	2,877,680.48
应交税费	634,797.18	7,410.29
应付利息	537,168.33	242,856.35
应付股利		
其他应付款	2,969,237.73	3,694,588.99
一年内到期的非流动负债		15,000,000.00
其他流动负债	8,849,240.14	9,219,503.42
流动负债合计	427,737,352.06	260,042,626.47
非流动负债：		
长期借款	48,000,000.00	30,000,000.00
应付债券		
长期应付款		
专项应付款		
预计负债		
递延所得税负债		
其他非流动负债		
非流动负债合计	48,000,000.00	30,000,000.00
负债合计	475,737,352.06	290,042,626.47
所有者权益（或股东权益）：		
实收资本（或股本）	215,020,000.00	215,020,000.00
资本公积	350,260,215.01	350,260,215.01
减：库存股		
专项储备		
盈余公积	14,108,002.81	14,108,002.81
一般风险准备		
未分配利润	12,006,229.56	57,819,744.35
外币报表折算差额		
所有者权益（或股东权益）合计	591,394,447.38	637,207,962.17
负债和所有者权益（或股东权益）总计	1,067,131,799.44	927,250,588.64

法定代表人：袁菊兴

主管会计工作负责人：袁菊兴

会计机构负责人：王先龙

## 3、合并利润表

编制单位：安徽安纳达钛业股份有限公司

单位：元

项目	本期金额	上期金额
一、营业总收入	495,640,696.49	685,514,776.67
其中：营业收入	495,640,696.49	685,514,776.67
利息收入		
已赚保费		
手续费及佣金收入		
二、营业总成本	552,792,627.30	662,247,055.45
其中：营业成本	476,315,886.01	623,816,446.99
利息支出		
手续费及佣金支出		
退保金		
赔付支出净额		
提取保险合同准备金净额		
保单红利支出		
分保费用		
营业税金及附加		1,051,790.34
销售费用	14,279,018.98	12,535,566.49
管理费用	17,159,710.83	16,035,133.03
财务费用	12,596,498.69	3,672,317.56
资产减值损失	32,441,512.79	5,135,801.04
加：公允价值变动收益（损失以“－”号填列）		
投资收益（损失以“－”号填列）		
其中：对联营企业和合营企业的投资收益		
汇兑收益（损失以“-”号填列）		
三、营业利润（亏损以“－”号填列）	-57,151,930.81	23,267,721.22
加：营业外收入	3,263,860.64	2,526,911.94
减：营业外支出	177,879.26	5,600.25
其中：非流动资产处置损	174,105.34	



失		
四、利润总额（亏损总额以“-”号填列）	-54,065,949.43	25,789,032.91
减：所得税费用	-8,186,146.45	3,874,305.57
五、净利润（净亏损以“-”号填列）	-45,879,802.98	21,914,727.34
其中：被合并方在合并前实现的净利润		
归属于母公司所有者的净利润	-45,859,916.52	21,914,727.34
少数股东损益	-19,886.46	
六、每股收益：	--	--
（一）基本每股收益	-0.21	0.1
（二）稀释每股收益	-0.21	0.1
七、其他综合收益		
八、综合收益总额	-45,879,802.98	21,914,727.34
归属于母公司所有者的综合收益总额	-45,859,916.52	21,914,727.34
归属于少数股东的综合收益总额	-19,886.46	

法定代表人：袁菊兴

主管会计工作负责人：袁菊兴

会计机构负责人：王先龙

#### 4、母公司利润表

编制单位：安徽安纳达钛业股份有限公司

单位：元

项目	本期金额	上期金额
一、营业收入	495,640,696.49	685,514,776.67
减：营业成本	476,315,886.01	623,816,446.99
营业税金及附加	0.00	1,051,790.34
销售费用	14,279,018.98	12,535,566.49
管理费用	17,089,608.67	16,035,133.03
财务费用	12,600,507.06	3,672,317.56
资产减值损失	32,441,318.39	5,135,801.04
加：公允价值变动收益（损失以“-”号填列）		
投资收益（损失以“-”号填列）		
其中：对联营企业和合营企		

业的投资收益		
二、营业利润（亏损以“-”号填列）	-57,085,642.62	23,267,721.22
加：营业外收入	3,263,860.64	2,526,911.94
减：营业外支出	177,879.26	5,600.25
其中：非流动资产处置损失	174,105.34	
三、利润总额（亏损总额以“-”号填列）	-53,999,661.24	25,789,032.91
减：所得税费用	-8,186,146.45	3,874,305.57
四、净利润（净亏损以“-”号填列）	-45,813,514.79	21,914,727.34
五、每股收益：	--	--
（一）基本每股收益		
（二）稀释每股收益		
六、其他综合收益		
七、综合收益总额	-45,813,514.79	21,914,727.34

法定代表人：袁菊兴

主管会计工作负责人：袁菊兴

会计机构负责人：王先龙

## 5、合并现金流量表

编制单位：安徽安纳达钛业股份有限公司

单位：元

项目	本期金额	上期金额
一、经营活动产生的现金流量：		
销售商品、提供劳务收到的现金	216,934,155.74	401,312,059.53
客户存款和同业存放款项净增加额		
向中央银行借款净增加额		
向其他金融机构拆入资金净增加额		
收到原保险合同保费取得的现金		
收到再保险业务现金净额		
保户储金及投资款净增加额		
处置交易性金融资产净增加额		
收取利息、手续费及佣金的现金		
拆入资金净增加额		
回购业务资金净增加额		

收到的税费返还		
收到其他与经营活动有关的现金	3,606,399.37	8,180,650.11
经营活动现金流入小计	220,540,555.11	409,492,709.64
购买商品、接受劳务支付的现金	305,499,303.57	323,482,959.47
客户贷款及垫款净增加额		
存放中央银行和同业款项净增加额		
支付原保险合同赔付款项的现金		
支付利息、手续费及佣金的现金		
支付保单红利的现金		
支付给职工以及为职工支付的现金	42,757,037.87	40,972,536.89
支付的各项税费	1,938,940.42	19,682,308.19
支付其他与经营活动有关的现金	9,632,486.48	12,206,299.23
经营活动现金流出小计	359,827,768.34	396,344,103.78
经营活动产生的现金流量净额	-139,287,213.23	13,148,605.86
二、投资活动产生的现金流量：		
收回投资收到的现金		
取得投资收益所收到的现金		
处置固定资产、无形资产和其他长期资产收回的现金净额		
处置子公司及其他营业单位收到的现金净额		
收到其他与投资活动有关的现金	3,360,611.65	9,868,027.03
投资活动现金流入小计	3,360,611.65	9,868,027.03
购建固定资产、无形资产和其他长期资产支付的现金	75,085,680.25	213,905,221.42
投资支付的现金		
质押贷款净增加额		
取得子公司及其他营业单位支付的现金净额		
支付其他与投资活动有关的现金		
投资活动现金流出小计	75,085,680.25	213,905,221.42
投资活动产生的现金流量净额	-71,725,068.60	-204,037,194.39
三、筹资活动产生的现金流量：		
吸收投资收到的现金		

其中：子公司吸收少数股东投资收到的现金		
取得借款收到的现金	348,328,589.18	127,710,000.00
发行债券收到的现金		
收到其他与筹资活动有关的现金		
筹资活动现金流入小计	348,328,589.18	127,710,000.00
偿还债务支付的现金	185,781,177.51	105,000,000.00
分配股利、利润或偿付利息支付的现金	13,325,511.66	30,067,611.03
其中：子公司支付给少数股东的股利、利润	0.00	0.00
支付其他与筹资活动有关的现金	208,469.66	91,831.70
筹资活动现金流出小计	199,315,158.83	135,159,442.73
筹资活动产生的现金流量净额	149,013,430.35	-7,449,442.73
四、汇率变动对现金及现金等价物的影响	78,675.56	-168,704.92
五、现金及现金等价物净增加额	-61,920,175.92	-198,506,736.18
加：期初现金及现金等价物余额	106,489,529.59	304,996,265.77
六、期末现金及现金等价物余额	44,569,353.67	106,489,529.59

法定代表人：袁菊兴

主管会计工作负责人：袁菊兴

会计机构负责人：王先龙

## 6、母公司现金流量表

编制单位：安徽安纳达钛业股份有限公司

单位：元

项目	本期金额	上期金额
一、经营活动产生的现金流量：		
销售商品、提供劳务收到的现金	216,934,155.74	401,312,059.53
收到的税费返还		
收到其他与经营活动有关的现金	3,606,399.37	8,180,650.11
经营活动现金流入小计	220,540,555.11	409,492,709.64
购买商品、接受劳务支付的现金	305,499,303.57	323,482,959.47
支付给职工以及为职工支付的现金	42,757,037.87	40,972,536.89
支付的各项税费	1,937,186.22	19,682,308.19
支付其他与经营活动有关的现金	9,578,200.02	12,206,299.23

经营活动现金流出小计	359,771,727.68	396,344,103.78
经营活动产生的现金流量净额	-139,231,172.57	13,148,605.86
二、投资活动产生的现金流量：		
收回投资收到的现金		
取得投资收益所收到的现金		
处置固定资产、无形资产和其他长期资产收回的现金净额		
处置子公司及其他营业单位收到的现金净额		
收到其他与投资活动有关的现金	3,356,552.78	9,868,027.03
投资活动现金流入小计	3,356,552.78	9,868,027.03
购建固定资产、无形资产和其他长期资产支付的现金	74,916,976.82	213,905,221.42
投资支付的现金	3,400,000.00	0.00
取得子公司及其他营业单位支付的现金净额		
支付其他与投资活动有关的现金		
投资活动现金流出小计	78,316,976.82	213,905,221.42
投资活动产生的现金流量净额	-74,960,424.04	-204,037,194.39
三、筹资活动产生的现金流量：		
吸收投资收到的现金		
取得借款收到的现金	348,328,589.18	127,710,000.00
发行债券收到的现金		
收到其他与筹资活动有关的现金		
筹资活动现金流入小计	348,328,589.18	127,710,000.00
偿还债务支付的现金	185,781,177.51	105,000,000.00
分配股利、利润或偿付利息支付的现金	13,325,511.66	30,067,611.03
支付其他与筹资活动有关的现金	208,469.66	91,831.70
筹资活动现金流出小计	199,315,158.83	135,159,442.73
筹资活动产生的现金流量净额	149,013,430.35	-7,449,442.73
四、汇率变动对现金及现金等价物的影响	78,675.56	-168,704.92
五、现金及现金等价物净增加额	-65,099,490.70	-198,506,736.18
加：期初现金及现金等价物余额	106,489,529.59	304,996,265.77
六、期末现金及现金等价物余额	41,390,038.89	106,489,529.59

法定代表人：袁菊兴

主管会计工作负责人：袁菊兴

会计机构负责人：王先龙

## 7、合并所有者权益变动表

编制单位：安徽安纳达钛业股份有限公司

本期金额

单位：元

项目	本期金额									
	归属于母公司所有者权益								少数股东权益	所有者权益合计
	实收资本（或股本）	资本公积	减：库存股	专项储备	盈余公积	一般风险准备	未分配利润	其他		
一、上年年末余额	215,020,000.00	350,260,215.01			14,108,002.81		57,819,744.35			637,207,962.17
加：会计政策变更										
前期差错更正										
其他										
二、本年初余额	215,020,000.00	350,260,215.01			14,108,002.81		57,819,744.35			637,207,962.17
三、本期增减变动金额（减少以“－”号填列）							-45,859,916.52		3,580,113.54	-42,279,802.98
（一）净利润							-45,859,916.52		-19,886.46	-45,879,802.98
（二）其他综合收益										
上述（一）和（二）小计							-45,859,916.52		-19,886.46	-45,879,802.98
（三）所有者投入和减少资本									3,600,000.00	3,600,000.00
1. 所有者投入资本									3,600,000.00	3,600,000.00
2. 股份支付计入所有者权益的金额										
3. 其他										
（四）利润分配										
1. 提取盈余公积										
2. 提取一般风险准备										
3. 对所有者（或股东）的分配										

4. 其他										
(五) 所有者权益内部结转										
1. 资本公积转增资本(或股本)										
2. 盈余公积转增资本(或股本)										
3. 盈余公积弥补亏损										
4. 其他										
(六) 专项储备										
1. 本期提取				5,989,697.01						5,989,697.01
2. 本期使用				5,989,697.01						5,989,697.01
(七) 其他										
四、本期期末余额	215,020,000.00	350,260,215.01			14,108,002.81		11,959,827.83		3,580,113.54	594,928,159.19

上年金额

单位：元

项目	上年金额									
	归属于母公司所有者权益								少数股东权益	所有者权益合计
	实收资本(或股本)	资本公积	减：库存股	专项储备	盈余公积	一般风险准备	未分配利润	其他		
一、上年年末余额	215,020,000.00	350,260,215.01			11,916,530.08		59,598,489.74			636,795,234.83
加：同一控制下企业合并产生的追溯调整										
加：会计政策变更										
前期差错更正										
其他										
二、本年初余额	215,020,000.00	350,260,215.01			11,916,530.08		59,598,489.74			636,795,234.83
三、本期增减变动金额(减少以“－”号填列)					2,191,472.73		-1,778,745.39			412,727.34
(一) 净利润							21,914,727.34			21,914,727.34
(二) 其他综合收益										

上述（一）和（二）小计						21,914,727.34			21,914,727.34
（三）所有者投入和减少资本									
1. 所有者投入资本									
2. 股份支付计入所有者权益的金额									
3. 其他									
（四）利润分配					2,191,472.73	-23,693,472.73			-21,502,000.00
1. 提取盈余公积					2,191,472.73	-2,191,472.73			
2. 提取一般风险准备									
3. 对所有者（或股东）的分配						-21,502,000.00			-21,502,000.00
4. 其他									
（五）所有者权益内部结转									
1. 资本公积转增资本（或股本）									
2. 盈余公积转增资本（或股本）									
3. 盈余公积弥补亏损									
4. 其他									
（六）专项储备									
1. 本期提取				6,840,615.13					6,840,615.13
2. 本期使用				6,840,615.13					6,840,615.13
（七）其他									
四、本期期末余额	215,020,000.00	350,260,215.01			14,108,002.81	57,819,744.35			637,207,962.17

法定代表人：袁菊兴

主管会计工作负责人：袁菊兴

会计机构负责人：王先龙

## 8、母公司所有者权益变动表

编制单位：安徽安纳达钛业股份有限公司

本期金额

单位：元



项目	本期金额							
	实收资本 (或股本)	资本公积	减：库存股	专项储备	盈余公积	一般风险 准备	未分配利 润	所有者权 益合计
一、上年年末余额	215,020,00 0.00	350,260,21 5.01			14,108,002 .81		57,819,744 .35	637,207,96 2.17
加：会计政策变更								
前期差错更正								
其他								
二、本年初余额	215,020,00 0.00	350,260,21 5.01			14,108,002 .81		57,819,744 .35	637,207,96 2.17
三、本期增减变动金额（减少 以“-”号填列）							-45,813,51 4.79	-45,813,51 4.79
（一）净利润							-45,813,51 4.79	-45,813,51 4.79
（二）其他综合收益								
上述（一）和（二）小计							-45,813,51 4.79	-45,813,51 4.79
（三）所有者投入和减少资本								
1. 所有者投入资本								
2. 股份支付计入所有者权益的 金额								
3. 其他								
（四）利润分配								
1. 提取盈余公积								
2. 提取一般风险准备								
3. 对所有者（或股东）的分配								
4. 其他								
（五）所有者权益内部结转								
1. 资本公积转增资本（或股本）								
2. 盈余公积转增资本（或股本）								
3. 盈余公积弥补亏损								
4. 其他								
（六）专项储备								
1. 本期提取				5,989,697. 01	0.00			5,989,697. 01
2. 本期使用				5,989,697.	0.00			5,989,697.

				01				01
(七) 其他								
四、本期期末余额	215,020,000.00	350,260,215.01		0.00	14,108,002.81		12,006,229.56	591,394,447.38

上年金额

单位：元

项目	上年金额							
	实收资本 (或股本)	资本公积	减：库存股	专项储备	盈余公积	一般风险 准备	未分配利 润	所有者权 益合计
一、上年年末余额	215,020,000.00	350,260,215.01			11,916,530.08		59,598,489.74	636,795,234.83
加：会计政策变更								
前期差错更正								
其他								
二、本年初余额	215,020,000.00	350,260,215.01			11,916,530.08		59,598,489.74	636,795,234.83
三、本期增减变动金额（减少以“－”号填列）					2,191,472.73		-1,778,745.39	412,727.34
（一）净利润							21,914,727.34	21,914,727.34
（二）其他综合收益								
上述（一）和（二）小计							21,914,727.34	21,914,727.34
（三）所有者投入和减少资本								
1. 所有者投入资本								
2. 股份支付计入所有者权益的金额								
3. 其他								
（四）利润分配					2,191,472.73		-23,693,472.73	-21,502,000.00
1. 提取盈余公积					2,191,472.73		-2,191,472.73	
2. 提取一般风险准备								
3. 对所有者（或股东）的分配							-21,502,000.00	-21,502,000.00
4. 其他								
（五）所有者权益内部结转								

1. 资本公积转增资本(或股本)								
2. 盈余公积转增资本(或股本)								
3. 盈余公积弥补亏损								
4. 其他								
(六) 专项储备								
1. 本期提取				6,840,615.13				6,840,615.13
2. 本期使用				6,840,615.13				6,840,615.13
(七) 其他								
四、本期期末余额	215,020,000.00	350,260,215.01		0.00	14,108,002.81		57,819,744.35	637,207,962.17

法定代表人：袁菊兴

主管会计工作负责人：袁菊兴

会计机构负责人：王先龙

### 三、公司基本情况

安徽安纳达钛业股份有限公司（以下简称“本公司”或“公司”）系经安徽省人民政府皖政股[2005]第9号批准证书和安徽省人民政府国有资产监督管理委员会皖国资改革函[2005]102号文批准，以发起方式设立的股份有限公司。发起设立时股本总额为5,892万元。2007年4月25日，经中国证券监督管理委员会证监发行字[2007]98号文核准，公司向社会公开发行人民币股票（A股）2,000万股，每股面值1元，发行后公司股本总额为7,892万元。

2011年2月，经中国证券监督管理委员会证监许可[2011]188号文核准，公司向特定对象非公开发行股份2,859万股，每股面值1元，发行后公司股本总额为10,751万元。

2011年9月，根据公司2011年第一次临时股东大会决议和修改后的章程规定，公司由资本公积转增股本10,751万元，变更后注册资本为人民币21,502万元。2011年11月23日，公司办理了工商变更登记并领取注册号为“34070000019292”的企业法人营业执照。公司股票简称“安纳达”，股票代码“002136”。

本公司经营范围：生产和销售系列钛白粉及相关化工产品（不含危险品）。

### 四、公司主要会计政策、会计估计和前期差错

#### 1、财务报表的编制基础

本公司以持续经营为基础，根据实际发生的交易和事项，按照《企业会计准则》、应用指南及准则解释的规定进行确认和计量，在此基础上编制财务报表。

## 2、遵循企业会计准则的声明

本公司按上述基础编制的财务报表符合《企业会计准则》的要求，真实完整地反映了本公司2013年12月31日的财务状况、2013年度的经营成果和现金流量等有关信息。

## 3、会计期间

本公司会计年度采用公历制，即公历1月1日至12月31日为一个会计年度。

## 4、记账本位币

本公司以人民币为记账本位币。

## 5、同一控制下和非同一控制下企业合并的会计处理方法

### (1) 同一控制下企业合并

本公司在企业合并中取得的资产和负债，按照合并日被合并方的账面价值计量。本公司取得的净资产账面价值与支付的合并对价账面价值（或发生股份面值总额）的差额，应当调整资本公积；资本公积不足冲减的，调整留存收益。

### (2) 非同一控制下的企业合并

本公司在购买日对合并成本大于合并中取得的被购买方可辨认净资产公允价值份额的差额，确认为商誉；如果合并成本小于合并中取得的被购买方可辨认净资产公允价值份额的差额，首先对取得的被购买方的各项可辨认资产、负债及或有负债的公允价值以及合并成本的计量进行复核，经复核后合并成本仍小于合并中取得的被购买方可辨认净资产公允价值份额的，其差额应当计入当期损益。

## 6、分步处置股权至丧失控制权相关的具体会计政策

### (1) “一揽子交易”的判断原则

本公司在分步处置对子公司的投资至丧失控制权过程中各项交易的条款、条件以及经济影响符合以下一种或多种情况，通常表明本公司将多次交易事项作为“一揽子交易”进行会计处理：

- A. 这些交易是同时或者在考虑了彼此影响的情况下订立的；
- B. 这些交易整体才能达成一项完整的商业结果；
- C. 一项交易的发生取决于其他至少一项交易的发生；
- D. 一项交易单独看是不经济的，但是和其他交易一并考虑时是经济的。

## (2) “一揽子交易”的会计处理方法

### A. 个别财务报表的会计处理

在个别财务报表中，本公司以购买日之前所持被购买方的股权投资的账面价值与购买日新增投资成本之和，作为该项投资的初始投资成本；购买日之前持有的被购买方的股权涉及其他综合收益的，本公司在处置该项投资时将与其相关的其他综合收益转入当期投资收益。

### B. 合并财务报表的会计处理

在合并财务报表中，将各项交易作为一项处置子公司并丧失控制权的交易进行会计处理；但是，在丧失控制权之前每一次处置价款与处置投资对应的享有该子公司净资产份额的差额，在合并财务报表中确认为其他综合收益，在丧失控制权时一并转入丧失控制权当期的损益。对于剩余股权，按照其在丧失控制权日的公允价值进行重新计量，处置股权取得的对价与剩余股权公允价值之和，减去按原持股比例计算应享有原有子公司自购买日开始持续计算的净资产的份额之间的差额，计入丧失控制权当期的投资收益。与原有子公司股权投资相关的其他综合收益，在丧失控制权时转为当期投资收益。

## (3) 非“一揽子交易”的会计处理方法

### A. 个别财务报表的会计处理

在个别财务报表中，对于处置的股权，结转与所售股权相对应的长期股权投资，出售所得的价款与出售长期股权投资账面价值之间的差额，确认为投资收益（损失）；同时，对于剩余股权，按其账面价值确认为长期股权投资或其他相关金融资产。处置后的剩余股权能够对原有子公司实施共同控制或重大影响的，按有关成本法转为权益法的相关规定进行会计处理。

### B. 合并财务报表的会计处理

在合并财务报表中，丧失控制权之前的各交易将处置价款与处置投资对应的享有该子公司净资产份额的差额计入资本公积（资本溢价），资本溢价不足冲减的，调整留存收益，但该部分留存收益的调整不确认为其他综合收益，在丧失控制权时不转入丧失控制权当期损益。在丧失控制权日，对于剩余股权，按照其在丧失控制权日的公允价值进行重新计量。处置股权取得的对价与剩余股权公允价值之和，减去按原持股比例计算应享有原有子公司自购买日开始持续计算的净资产的份额之间的差额，计入丧失控制权当期的投资收益。与原有子公司股权投资相关的其他综合收益，在丧失控制权时转为当期投资收益。

## 7、合并财务报表的编制方法

### (1) 合并财务报表的编制方法

凡本公司能够控制的子公司以及特殊目的主体（以下简称“纳入合并范围的公司”）都纳入合并范围；纳入合并范围的公司所采用的会计期间、会计政策与母公司不一致的，已按照母公司的会计期间、会计政策对其财务报表进行调整；以母公司和纳入合并范围公司调整后的财务报表为基础，按照权益法调整对纳入合并范围公司的长期股权投资后，由母公司编制；合并报表范围内母公司与纳入合并范围的公司、纳入合并范围的公司相互之间发生的内部交易、资金往来在合并时予以抵销。

(2) 对同一子公司的股权在连续两个会计年度买入再卖出，或卖出再买入的应披露相关的会计处理方法

## 8、现金及现金等价物的确定标准

现金指企业库存现金及可以随时用于支付的存款。现金等价物指持有的期限短（一般是指从购买日起三个月内到期）、流动性强、易于转换为已知金额现金、价值变动风险很小的投资。

## 9、外币业务和外币报表折算

### (1) 外币业务

本公司外币交易初始确认时采用交易发生日的即期汇率折算为记账本位币。

在资产负债表日，公司按照下列规定对外币货币性项目和外币非货币性项目进行处理：

1. 外币货币性项目，采用资产负债表日即期汇率折算。因资产负债表日即期汇率与初始确认时或前一资产负债表日即期汇率不同而产生的汇兑差额，计入当期损益。
2. 以历史成本计量的外币非货币性项目，仍采用交易发生日的即期汇率折算，不改变其记账本位币金额。

### (2) 外币财务报表的折算

对企业境外经营财务报表进行折算前先调整境外经营的会计期间和会计政策，使之与企业会计期间和会计政策相一致，再根据调整后会计政策及会计期间编制相应货币（记账本位币以外的货币）的财务报表，再按照以下方法对境外经营财务报表进行折算：

1. 资产负债表中的资产和负债项目，采用资产负债表日的即期汇率折算，所有者权益项目除“未分配利润”项目外，其他项目采用发生时的即期汇率折算。
2. 利润表中的收入和费用项目，采用交易发生日的即期汇率或即期汇率的近似汇率折算。
3. 产生的外币财务报表折算差额，在编制合并财务报表时，在合并资产负债表中所有者权益项目下单独作为“外币报表折算差额”项目列示。

## 10、金融工具

是指形成公司的金融资产，并形成其他单位的金融负债或权益工具的合同。本公司的金融工具包括金融资产和金融负债。

### (1) 金融工具的分类

本公司金融工具划分为金融资产和金融负债。①金融资产划分为以下四类：A.以公允价值计量且其变动计入当期损益的金融资产；B.持有至到期投资；C.应收款项；D.可供出售金融资产。②金融负债在初始确认时划分为以下两类：A.以公允价值计量且其变动计入当期损益的金融负债，包括交易性金融负债和指定为以公允价值计量且其变动计入当期损益的金融负

债；B.其他金融负债，是指以公允价值计量且其变动计入当期损益的金融负债以外的金融负债。

## (2) 金融工具的确认依据和计量方法

### 1、金融资产的确认和计量方法：

#### (1) 以公允价值计量且其变动计入当期损益的金融资产

主要是指本公司为了近期内出售而持有的股票、债券、基金以及不作为有效套期工具的衍生工具。包括交易性金融资产和直接指定为以公允价值计量且其变动计入当期损益的金融资产。这类资产在初始计量时按照取得时的公允价值作为初始确认金额，相关的交易费用在发生时计入当期损益。支付的价款中包含已宣告但尚未发放的现金股利或已到付息期但尚未领取的债券利息，单独确认为应收项目。在持有期间取得利息或现金股利，确认为投资收益。资产负债表日，本公司将这类金融资产以公允价值计量且其变动计入当期损益。这类金融资产在处置时，其公允价值与初始入账金额之间的差额确认为投资收益，同时调整公允价值变动损益。

#### (2) 持有至到期投资

主要是指到期日固定、回收金额固定或可确定，且本公司具有明确意图和能力持有至到期的国债、公司债券等。这类金融资产按照取得时的公允价值和相关交易费用之和作为初始确认金额。支付价款中包含的已到付息期但尚未发放的债券利息，单独确认为应收项目。持有至到期投资在持有期间按照摊余成本和实际利率计算确认利息收入，计入投资收益。处置持有至到期投资时，将所取得价款与该投资账面价值之间的差额计入投资收益。

#### (3) 应收款项

应收款项包括应收账款和其他应收款等。应收账款是指本公司销售商品或提供劳务形成的应收款项。应收账款按从购货方应收的合同或协议价款作为初始确认金额。

#### (4) 可供出售金融资产

主要是指本公司没有划分为以公允价值计量且其变动计入当期损益的金融资产、持有至到期投资、贷款和应收款项的金融资产。可供出售金融资产按照取得该金融资产的公允价值和相关交易费用之和作为初始确认金额。支付的价款中包含的已到付息期但尚未领取的债券利息或已宣告但尚未发放的现金股利，单独确认为应收项目。可供出售金融资产持有期间取得的利息或现金股利计入投资收益。资产负债表日，可供出售金融资产以公允价值计量且公允价值变动计入资本公积。处置可供出售金融资产时，将取得的价款与该金融资产账面价值之间差额计入投资收益；同时，将原计入所有者权益的公允价值变动累计额对应处置部分的金额转出，计入投资收益。

### 2、金融负债的确认和计量方法：

(1) 以公允价值计量且其变动计入当期损益的金融负债，包括交易性金融负债和指定为以公允价值计量且其变动计入当期损益的金融负债；这类金融负债初始确认时以公允价值计量，相关交易费用直接计入当期损益，资产负债表日将公允价值变动计入当期损益。

(2) 其他金融负债，是指以公允价值计量且其变动计入当期损益的金融负债以外的金融负债。

## (3) 金融资产转移的确认依据和计量方法

1、已将金融资产所有权上几乎所有的风险和报酬转移给转入方时终止对该项金融资产的确认。

金融资产整体转移满足终止确认条件的，将下列两项的差额计入当期损益：

A. 所转移金融资产的账面价值。

B. 因转移而收到的对价，与原直接计入所有者权益的公允价值变动累计额之和。

金融资产部分转移满足终止确认条件的，将所转移金融资产整体的账面价值，在终止确认部分和未终止确认部分之间，按照各自的相对公允价值进行分摊，并将下列两项金额的差额计入当期损益：

A. 终止确认部分的账面价值。

B. 终止确认部分的对价，与原直接计入所有者权益的公允价值变动累计额中对应终止确认部分的金额之和。

2、金融资产转移不满足终止确认条件的，继续确认该金融资产，将所收到的对价确认为一项金融负债。

#### (4) 金融负债终止确认条件

本公司金融负债的现时义务全部或部分已经解除的，才能终止确认该金融负债或其一部分。

#### (5) 金融资产和金融负债公允价值的确定方法

金融资产和金融负债的公允价值确定方法：

(1) 存在活跃市场的金融资产或金融负债，采用活跃市场中的报价来确定公允价值；

(2) 金融工具不存在活跃市场的，本公司采用估值技术确定其公允价值。

#### (6) 金融资产（不含应收款项）减值测试方法、减值准备计提方法

1、本公司在有以下证据表明该金融资产发生减值的，计提减值准备：

A. 发行方或债务人发生严重财务困难；

B. 债务人违反了合同条款，如偿付利息或本金发生违约或逾期等；

C. 债权人出于经济或法律等方面的考虑，对发生财务困难的债务人作出让步；

D. 债务人可能倒闭或进行其他财务重组；

E. 因发行方发生重大财务困难，该金融资产无法在活跃市场继续交易；

F. 无法辨认一组金融资产中的某项资产的现金流量是否已经减少，但根据公开的数据对其进行总体评价后发现，该组金融资产自初始确认以来的预计未来现金流量确已减少且可计量；

G. 债务人经营所处的技术、市场、经济或法律环境等发生重大不利变化，使权益工具投资人可能无法收回投资成本；

H. 权益工具投资的公允价值发生严重或非暂时性下跌；

I. 其他表明金融资产发生减值的客观证据。

2、本公司在资产负债表日分别不同类别的金融资产采取不同的方法进行减值测试，并计提减值准备：

A. 交易性金融资产：在资产负债表日以公允价值反映，公允价值的变动计入当期损益；

B. 持有至到期投资：在资产负债表日本公司对于持有至到期投资有客观证据表明其发生了减值的，根据其账面价值与预计



未来现金流量现值之间差额计算确认减值损失；

- C. 可供出售金融资产：在资产负债表日本公司对可供出售金融资产的减值情况进行分析，判断该项金融资产公允价值是否持续下降。通常情况下，如果可供出售金融资产的公允价值发生较大幅度下降，在综合考虑各种相关因素后，预期这种下降趋势属于非暂时性的，可以认定该可供出售金融资产已发生减值，确认减值损失。可供出售金融资产发生减值的，在确认减值损失时，将原直接计入所有者权益的公允价值下降形成的累计损失一并转出，计入资产减值损失。

各类可供出售金融资产减值的各项认定标准

### (7) 将尚未到期的持有至到期投资重分类为可供出售金融资产的，说明持有意图或能力发生改变的依据

公司将持有到期投资在到期前处置或重分类，如果处置或重分类为其他金融资产的金额相对于该类投资在出售或重分类前的总额较大，由公司在处置或重分类后应立即将其剩余的持有至到期投资，即全部持有至到期投资扣除处置或重分类的部分，重分类为可供出售金融资产，但是，遇到下列情况除外：

- 1、出售日或重分类日距离该项投资到期日在三个月内，且市场利率变化对该项投资的公允价值没有显著影响。
- 2、根据合同约定的偿付方式，公司已收回几乎所有初始本金。
- 3、出售或重分类是由于公司无法控制、预期不会重复发生且难以合理预计的独立事件引起。此种情况主要包括：
  - (1) 因被投资单位信用状况严重恶化，将持有至到期投资予以出售。
  - (2) 因相关税收法规取消了持有至到期投资的利息税前可抵扣政策显著减少了税前可抵扣金额，将持有至到期投资予以出售。
  - (3) 因发生公司合并或重大处置，为保持现行利率风险头寸或维持现行信用风险政策，将持有至到期投资予以出售。
  - (4) 因法律、行政法规对允许投资的范围或品种的投资限额作出重大调整，将持有至到期投资予以出售。

## 11、应收款项坏账准备的确认标准和计提方法

在资产负债表日对应收款项的账面价值进行检查，有客观证据表明其发生减值的，计提减值准备。

### 1、单项金额重大并单项计提坏账准备的应收款项

单项金额重大的判断依据或金额标准：本公司将100万元以上应收账款，50万元以上其他应收款确定为单项金额重大。

单项金额重大并单项计提坏账准备的计提方法：对于单项金额重大的应收款项，单独进行减值测试。有客观证据表明其发生了减值的，根据其未来现金流量现值低于其账面价值的差额，确认减值损失，并据此计提相应的坏账准备。

### 2、按组合计提坏账准备的应收款项

确定组合的依据：对单项金额重大单独测试未发生减值的应收款项汇同单项金额不重大的应收款项，本公司以账龄作为信用风险特征组合。

按组合计提坏账准备的计提方法：账龄分析法。

根据以前年度按账龄划分的各段应收款项实际损失率作为基础，结合现时情况确定本年各账龄段应收款项组合计提坏账准备的比例，据此计算本年应计提的坏账准备。

### 3、单项金额不重大但单项计提坏账准备的应收款项

对单项金额不重大但已有客观证据表明其发生了减值的应收款项，按账龄分析法计提的坏账准备不能反映实际情况，本公司单独进行减值测试，根据其未来现金流量现值低于其账面价值的差额，确认减值损失，并据此计提相应的坏账准备。

**(1) 单项金额重大的应收款项坏账准备**

单项金额重大的判断依据或金额标准	本公司将 100 万元以上应收账款, 50 万元以上其他应收款确定为单项金额重大。
单项金额重大并单项计提坏账准备的计提方法	对于单项金额重大的应收款项, 单独进行减值测试。有客观证据表明其发生了减值的, 根据其未来现金流量现值低于其账面价值的差额, 确认减值损失, 并据此计提相应的坏账准备。

**(2) 按组合计提坏账准备的应收款项**

组合名称	按组合计提坏账准备的计提方法	确定组合的依据
单项金额重大单独测试未发生减值的应收款项汇同单项金额不重大的应收款项	账龄分析法	根据以前年度按账龄划分的各段应收款项实际损失率作为基础, 结合现时情况确定本年各账龄段应收款项组合计提坏账准备的比例, 据此计算本年应计提的坏账准备。

组合中, 采用账龄分析法计提坏账准备的

适用  不适用

账龄	应收账款计提比例(%)	其他应收款计提比例(%)
1 年以内 (含 1 年)	5%	5%
1—2 年	10%	10%
2—3 年	30%	30%
3—4 年	50%	50%
4—5 年	80%	80%
5 年以上	100%	100%

组合中, 采用余额百分比法计提坏账准备的

适用  不适用

组合中, 采用其他方法计提坏账准备的

适用  不适用

**(3) 单项金额虽不重大但单项计提坏账准备的应收账款**

单项计提坏账准备的理由	对单项金额不重大但已有客观证据表明其发生了减值的应收款项, 按账龄分析法计提的坏账准备不能反映实际情况。
坏账准备的计提方法	本公司单独进行减值测试, 根据其未来现金流量现值低于其账面价值的差额, 确认减值损失, 并据此计提相应的坏账准备。

## 12、存货

### (1) 存货的分类

存货是指本公司在日常活动中持有以备出售的产成品或商品、处在生产过程中的在产品、在生产过程或提供劳务过程中耗用的材料和物料等，包括原材料、在产品、产成品、周转材料等。

### (2) 发出存货的计价方法

计价方法：加权平均法

存货中产成品按实际成本核算，发出采用加权平均法计价。

### (3) 存货可变现净值的确定依据及存货跌价准备的计提方法

资产负债表日按成本与可变现净值孰低计量，存货成本高于其可变现净值的，计提存货跌价准备，计入当期损益。

在确定存货的可变现净值时，以取得的可靠证据为基础，并且考虑持有存货的目的、资产负债表日后事项的影响等因素。

(1) 产成品和用于出售的材料等直接用于出售的存货，在正常生产经营过程中，以该存货的估计售价减去估计的销售费用和相关税费后的金额确定其可变现净值。为执行销售合同或者劳务合同而持有的存货，以合同价格作为其可变现净值的计量基础；如果持有存货的数量多于销售合同订购数量，超出部分的存货可变现净值以一般销售价格为计量基础。用于出售的材料等，以市场价格作为其可变现净值的计量基础。

(2) 需要经过加工的材料存货，在正常生产经营过程中，以所生产的产成品的估计售价减去至完工时估计将要发生的成本、估计的销售费用和相关税费后的金额确定其可变现净值。如果用其生产的产成品的可变现净值高于成本，则该材料按成本计量；如果材料价格的下降表明产成品的可变现净值低于成本，则该材料按可变现净值计量，按其差额计提存货跌价准备。

(3) 存货跌价准备一般按单个存货项目计提；对于数量繁多、单价较低的存货，按存货类别计提。

(4) 资产负债表日如果以前减记存货价值的影响因素已经消失，则减记的金额予以恢复，并在原已计提的存货跌价准备的金额内转回，转回的金额计入当期损益。

### (4) 存货的盘存制度

盘存制度：永续盘存制

通过设置存货明细账，对日常发生的存货增加或减少进行连续登记，并随时在账面上结算各项存货的结存数并定期与实际盘存数对比，确定存货盘盈盘亏的一项制度。

### (5) 低值易耗品和包装物的摊销方法

低值易耗品

摊销方法：一次摊销法

在领用时采用一次转销法。

包装物

摊销方法：一次摊销法

在领用时采用一次转销法。

## 13、长期股权投资

### (1) 投资成本的确定

分别下列情况对长期股权投资初始成本进行计量 1、企业合并形成的长期股权投资，按照下列规定确定其投资成本：A. 同一控制下的企业合并，合并方以支付现金、转让非现金资产或承担债务方式作为合并对价的，在合并日按照取得被合并方所有者权益账面价值的份额作为长期股权投资的初始投资成本。长期股权投资初始投资成本与支付的现金、转让的非现金资产以及所承担债务账面价值之间的差额，调整资本公积（股本溢价）；资本公积（股本溢价）的余额不足冲减的，调整留存收益；B. 同一控制下的企业合并，合并方以发行权益性证券作为合并对价的，在合并日按照取得被合并方所有者权益账面价值的份额作为长期股权投资的初始投资成本。按照发行股份的面值总额作为股本，长期股权投资的初始投资成本与所发行股份面值总额之间的差额，调整资本公积（股本溢价）；资本公积（股本溢价）不足冲减的，调整留存收益；C. 非同一控制下的企业合并，以购买日为取得对被购买方的控制权而付出的资产、发生或承担的负债以及发行的权益性证券的公允价值确定为合并成本作为长期股权投资的初始投资成本。2、除企业合并形成的长期股权投资以外，其他方式取得的长期股权投资，按照下列规定确定其投资成本：A. 以支付现金取得的长期股权投资，按照实际支付的购买价款作为投资成本。投资成本包括与取得长期股权投资直接相关的费用、税金及其他必要支出，但实际支付的价款中包含的已宣告但尚未领取的现金股利，作为应收项目单独核算；B. 以发行权益性证券取得的长期股权投资，按照发行权益性证券的公允价值作为投资成本；C. 投资者投入的长期股权投资，按照投资合同或协议约定的价值作为投资成本，但合同或协议约定不公允的除外；D. 通过非货币性资产交换取得的长期股权投资，如果该项交换具有商业实质且换入资产或换出资产的公允价值能可靠计量，则以换出资产的公允价值和相关税费作为初始投资成本，换出资产的公允价值与账面价值之间的差额计入当期损益；若非货币资产交换不同时具备上述两个条件，则按换出资产的账面价值和相关税费作为初始投资成本；E. 通过债务重组取得的长期股权投资，按取得的股权的公允价值作为初始投资成本，初始投资成本与债权账面价值之间的差额计入当期损益。

### (2) 后续计量及损益确认

根据是否对被投资单位具有控制、共同控制或重大影响分别对长期股权投资采用成本法或权益法核算。1、采用成本法核算的长期投资，追加或收回投资调整长期股权投资的成本。取得被投资单位宣告发放的现金股利或利润，除取得投资时实际支付的价款或对价中包含的已宣告但尚未发放的现金股利或利润外，按照享有被投资单位宣告发放的现金股利或利润确认当期投资收益。2、采用权益法核算的长期股权投资，本公司在取得长期股权投资后，在计算投资损益时按本公司的会计政策及会计期间对被投资单位的财务报表进行调整，在此基础上再抵销本公司与联营企业及合营企业之间发生的内部交易损益按照应享有或应分担计算归属于本公司的部分，确认投资损益并调整长期股权投资账面价值。如果本公司取得投资时被投资单位有关资产、负债的公允价值与其账面价值不同的，后续计量计算归属于投资企业应享有的净利润或应承担的净亏损时，应考虑被投资单位计提的折旧额、摊销额以及资产减值准备金额等进行调整。以上调整均考虑重要性原则，在符合下列条件之一的，本公司按被投资单位的账面净利润为基础，经调整未实现内部交易损益后，计算确认投资损益。A. 无法合理确定取得投资时被投资单位各项可辨认资产等的公允价值；B. 投资时被投资单位可辨认资产的公允价值与其账面价值相比，两者之间的差额不具有重要性的；C. 其他原因导致无法取得被投资单位的有关资料，不能按照准则中规定的原则对被投资单位的净损益进行调整的。3、在权益法下长期股权投资的账面价值减记至零的情况下，如果仍有未确认的投资损失，应以其他长期权益的账面价值为基础继续确认。如果在投资合同或协议中约定将履行其他额外的损失补偿义务，还按《企业会计准则第 13 号——或有事项》的规定确认预计将承担的损失金额。4、按照权益法核算的长期股权投资，投资企业自被投资单位取得

的现金股利或利润，抵减长期股权投资的账面价值。自被投资单位取得的现金股利或利润超过已确认损益调整的部分视同投资成本的收回，冲减长期股权投资的成本。

### (3) 确定对被投资单位具有共同控制、重大影响的依据

1、存在以下一种或几种情况时，确定对被投资单位具有共同控制：A. 任何一个合营方均不能单独控制合营企业的生产经营活动；B. 涉及合营企业基本经营活动的决策需要各合营方一致同意；C. 各合营方可能通过合同或协议的形式任命其中的一个合营方对合营企业的日常活动进行管理，但其必须在各合营方已经一致同意的财务和经营政策范围内行使管理权。当被投资单位处于法定重组或破产中，或者在向投资方转移资金的能力受到严格的长期限制情况下经营时，通常投资方对被投资单位可能无法实施共同控制。但如果能够证明存在共同控制，合营各方仍按照长期股权投资准则的规定采用权益法核算。2、存在以下一种或几种情况时，确定对被投资单位具有重大影响：A. 在被投资单位的董事会或类似权力机构中派有代表；B. 参与被投资单位的政策制定过程,包括股利分配政策等的制定；C. 与被投资单位之间发生重要交易；D. 向被投资单位派出管理人员；E. 向被投资单位提供关键技术资料。

### (4) 减值测试方法及减值准备计提方法

本公司在资产负债表日对长期股权投资进行逐项检查，根据被投资单位经营政策、法律环境、市场需求、行业及盈利能力等的各种变化判断长期股权投资是否存在减值迹象。当长期股权投资可收回金额低于账面价值时，将可收回金额低于长期股权投资账面价值的差额作为长期股权投资减值准备予以计提。资产减值损失一经确认，在以后会计期间不再转回。

## 14、投资性房地产

不适用

## 15、固定资产

### (1) 固定资产确认条件

固定资产是指为生产商品、提供劳务、出租或经营管理而持有的使用寿命超过一个会计年度的有形资产。固定资产在同时满足下列条件时，按取得时的实际成本予以确认：1、与该固定资产有关的经济利益很可能流入企业。2、该固定资产的成本能够可靠地计量。固定资产发生的后续支出，符合固定资产确认条件的计入固定资产成本；不符合固定资产确认条件的在发生时计入当期损益。

### (2) 融资租入固定资产的认定依据、计价方法

本公司在租入的固定资产实质上转移了与资产有关的全部风险和报酬时确认该项固定资产的租赁为融资租赁。融资租赁取得的固定资产的成本，按租赁开始日租赁资产公允价值与最低租赁付款额现值两者中较低者确定。融资租入的固定资产采用与自有固定资产相一致的折旧政策计提租赁资产折旧。能够合理确定租赁期届满时将会取得租赁资产所有权的，在租赁资产使用年限内计提折旧；无法合理确定租赁期届满时能够取得租赁资产所有权的，在租赁期与租赁资产使用寿命两者中较短的期间内计提折旧。

### (3) 各类固定资产的折旧方法

本公司从固定资产达到预定可使用状态的次月起按年限平均法计提折旧，按固定资产的类别、估计的经济使用年限和预计的

净残值分别确定折旧年限和年折旧率。

类别	折旧年限（年）	残值率（%）	年折旧率
一、房屋、建筑物部分			
1、生产用房	40	5%	2.38%
其中：受腐蚀生产用房	25	5%	3.8%
受强腐蚀生产用房	15	5%	6.33%
2、非生产用房	45	5%	2.11%
3、简易房	10	5%	9.5%
4、建筑物	25	5%	3.8%
二、通用设备部分			
1、机械动力设备	12	5%	7.92%
2、传导设备	15	5%	6.33%
3、运输设备	9	5%	10.56%
4、自动化半自动化控制设备	10	5%	9.5%
5、通用测试仪器设备	10	5%	9.5%
6、工业炉窑	13	5%	7.31%
7、工具及其他生产用具	10	5%	9.5%
8、非生产用设备	18	5%	5.28%
9、电视机、复印机、文字处理机	6	5%	15.83%
三、专用设备部分			
1、发电及供电设备	16	5%	5.94%
2、输电线路	30	5%	3.17%
3、配电线路	15	5%	6.33%
4、变电配电设备	18	5%	5.28%
5、化工专用设备	12	5%	7.92%
6、自来水设备	20	5%	4.75%
7、燃气设备	20	5%	4.75%

#### （4）固定资产的减值测试方法、减值准备计提方法

本公司在资产负债表日对各项固定资产进行判断，当存在减值迹象，估计可收回金额低于其账面价值时，账面价值减记至可收回金额，减记的金额确认为资产减值损失，计入当期损益，同时计提相应的资产减值准备。资产减值损失一经确认，在以后会计期间不再转回。当存在下列迹象的，按固定资产单项项目全额计提减值准备：

1. 长期闲置不用，在可预见的未来不会再使用，且已无转让价值的固定资产；

2. 由于技术进步等原因，已不可使用的固定资产；
3. 虽然固定资产尚可使用，但使用后产生大量不合格品的固定资产；
4. 已遭毁损，以至于不再具有使用价值和转让价值的固定资产；
5. 其他实质上已经不能再给公司带来经济利益的固定资产。

### **(5) 其他说明**

对于已经计提减值准备的固定资产，在计提折旧时扣除已计提的固定资产减值准备。

每年年度终了，公司对固定资产的使用寿命、预计净残值和折旧方法进行复核。使用寿命预计数与原先估计数有差异的，调整固定资产使用寿命。

## **16、在建工程**

### **(1) 在建工程的类别**

在建工程以立项项目分类核算

### **(2) 在建工程结转为固定资产的标准和时点**

在建工程项目按建造该项资产达到预定可使用状态前所发生的全部支出，作为固定资产的入账价值。包括建筑费用、机器设备原价、其他为使在建工程达到预定可使用状态所发生的必要支出以及在资产达到预定可使用状态之前为该项目专门借款所发生的借款费用及占用的一般借款发生的借款费用。本公司在工程安装或建设完成达到预定可使用状态时将在建工程转入固定资产。所建造的已达到预定可使用状态、但尚未办理竣工决算的固定资产，自达到预定可使用状态之日起，根据工程预算、造价或者工程实际成本等，按估计的价值转入固定资产，并按本公司固定资产折旧政策计提固定资产的折旧，待办理竣工决算后，再按实际成本调整原来的暂估价值，但不调整原已计提的折旧额。

### **(3) 在建工程的减值测试方法、减值准备计提方法**

本公司于资产负债表日对在建工程进行全面检查，如果有证据表明在建工程已经发生了减值，估计可收回金额低于其账面价值时，账面价值减记至可收回金额，减记的金额确认为资产减值损失，计入当期损益，同时计提相应的资产减值准备。资产减值损失一经确认，在以后会计期间不再转回。存在下列一项或若干项情况的，对在建工程进行减值测试：

1. 长期停建并且预计在未来3年内不会重新开工的在建工程；
2. 所建项目无论在性能上，还是在技术上已经落后，并且给企业带来的经济利益具有很大的不确定性；
3. 其他足以证明在建工程已经发生减值的情形。

## 17、借款费用

### (1) 借款费用资本化的确认原则

本公司发生的可直接归属于符合资本化条件的资产的购建或生产的借款费用在同时满足下列条件时予以资本化计入相关资产成本：

- 1、资产支出已经发生；
- 2、借款费用已经发生；
- 3、为使资产达到预定可使用状态所必要的购建或者生产活动已经开始。

其他的借款利息、折价或溢价和汇兑差额，计入发生当期的损益。

### (2) 借款费用资本化期间

借款费用开始资本化时点到停止资本化时点的期间，不包括借款费用暂停资本化期间。

### (3) 暂停资本化期间

符合资本化条件的资产在购建或者生产过程中发生非正常中断，且中断时间连续超过3个月的，暂停借款费用的资本化。

当购建或者生产符合资本化条件的资产达到预定可使用或者可销售状态时，停止其借款费用的资本化；以后发生的借款费用于发生当期确认为费用。

### (4) 借款费用资本化金额的计算方法

为购建或者生产符合资本化条件的资产而借入专门借款的，以专门借款当期实际发生的利息费用，减去将尚未动用的借款资金存入银行取得的利息收入或者进行暂时性投资取得的投资收益后的金额，确定为专门借款利息费用的资本化金额。

购建或者生产符合资本化条件的资产占用了一般借款的，一般借款应予资本化的利息金额按累计资产支出超过专门借款部分的资产支出加权平均数乘以所占用一般借款的资本化率计算。

## 18、生物资产

不适用

## 19、油气资产

不适用



## 20、无形资产

### (1) 无形资产的计价方法

按取得时的实际成本入账。

### (2) 使用寿命有限的无形资产的使用寿命估计情况

每年年度终了，公司对使用寿命有限的无形资产的使用寿命及摊销方法进行复核。判定其使用寿命，在使用寿命内系统合理（直线法）摊销，摊销金额按受益项目计入当期损益。具体应摊销金额为其成本扣除预计残值后的金额。已计提减值准备的无形资产，还应扣除已计提的无形资产减值准备累计金额，残值为零。

项目	预计使用寿命	依据
土地使用权	50 年	法定使用权
专利权	20 年	法定使用权

### (3) 使用寿命不确定的无形资产的判断依据

无法预见无形资产为企业带来经济利益期限的，视为使用寿命不确定的无形资产。

### (4) 无形资产减值准备的计提

对于使用寿命不确定的无形资产，公司在每年年度终了对使用寿命不确定的无形资产的使用寿命进行复核，如果重新复核后仍为不确定的，于在资产负债表日进行减值测试。当无形资产的可收回金额低于其账面价值时，将资产的账面价值减记至可收回金额，减记的金额确认为资产减值损失，计入当期损益，同时计提相无形资产减值准备。无形资产减值损失一经确认，在以后会计期间不再转回。存在下列一项或多项以下情况的，对无形资产进行减值测试：

- A. 该无形资产已被其他新技术等所替代，使其为企业创造经济利益的能力受到重大不利影响；
- B. 该无形资产的市价在当期大幅下跌，并在剩余年限内可能不会回升；
- C. 其他足以表明该无形资产的账面价值已超过可收回金额的情况。

### (5) 划分公司内部研究开发项目的研究阶段和开发阶段具体标准

- 1、本公司将为进一步开发活动进行的资料及相关方面的准备活动作为研究阶段，无形资产研究阶段的支出在发生时计入当期损益。
- 2、在本公司已完成研究阶段的工作后再进行的开发活动作为开发阶段。
- 3、开发阶段的支出同时满足下列条件时确认为无形资产：

- A. 完成该无形资产以使其能够使用或出售在技术上具有可行性；
- B. 具有完成该无形资产并使用或出售的意图；
- C. 无形资产产生经济利益的方式，包括能够证明运用该无形资产生产的产品存在市场或无形资产自身存在市场，无形资产将在内部使用的，能够证明其有用性；
- D. 有足够的技术、财务资源和其他资源支持，以完成该无形资产的开发，并有能力使用或出售该无形资产；
- E. 归属于该无形资产开发阶段的支出能够可靠地计量。

## （6）内部研究开发项目支出的核算

- 1、无形资产研究阶段的支出在发生时计入当期损益。
- 2、开发阶段的支出同时满足上述条件的确认为无形资产，不能满足上述条件的计入当期损益。
- 3、无法区分研究阶段的支出和开发阶段的支出，发生的研发支出全部计入当期损益。

## 21、长期待摊费用

长期待摊费用在受益期内平均摊销，其中：经营租赁方式租入的固定资产改良支出，按最佳预期经济利益实现方式合理摊销。

## 22、附回购条件的资产转让

不适用

## 23、预计负债

被证实为很可能导致公司经济利益流出的现时义务，且现时义务的金额能够可靠计量，公司确认为预计负债。

### （1）预计负债的确认标准

如果与或有事项相关的义务同时符合以下条件，本公司将其确认为预计负债：

- 1、该义务是本公司承担的现时义务；
- 2、该义务的履行很可能导致经济利益流出本公司；
- 3、该义务的金额能够可靠地计量。

## (2) 预计负债的计量方法

预计负债按照履行相关现时义务所需支出的最佳估计数进行初始计量，并综合考虑与或有事项有关的风险、不确定性和货币时间价值等因素。每个资产负债表日对预计负债的账面价值进行复核。有确凿证据表明该账面价值不能反映当前最佳估计数的，按照当前最佳估计数对该账面价值进行调整。

## 24、股份支付及权益工具

### (1) 股份支付的种类

不适用

### (2) 权益工具公允价值的确定方法

不适用

### (3) 确认可行权权益工具最佳估计的依据

不适用

### (4) 实施、修改、终止股份支付计划的相关会计处理

不适用

## 25、回购本公司股份

不适用

## 26、收入

### (1) 销售商品收入确认时间的具体判断标准

公司已将商品所有权上的主要风险和报酬转移给购买方；公司既没有保留与所有权相联系的继续管理权，也没有对已售出的商品实施有效控制；收入的金额能够可靠地计量；相关的经济利益很可能流入企业；相关的已发生或将发生的成本能够可靠地计量时，确认商品销售收入实现。

### (2) 确认让渡资产使用权收入的依据

与交易相关的经济利益很可能流入企业，收入的金额能够可靠地计量时，分别下列情况确定让渡资产使用权收入金额：

1、利息收入金额，按照他人使用本企业货币资金的时间和实际利率计算确定。

2、使用费收入金额，按照有关合同或协议约定的收费时间和方法计算确定。

### (3) 确认提供劳务收入的依据

在资产负债表日提供劳务交易的结果能够可靠估计的，采用完工百分比法确认提供劳务收入。提供劳务交易的完工进度，依据已完工作的测量确定。

按照已收或应收的合同或协议价款确定提供劳务收入总额，但已收或应收的合同或协议价款不公允的除外。资产负债表日按照提供劳务收入总额乘以完工进度扣除以前会计期间累计已确认提供劳务收入后的金额，确认当期提供劳务收入；同时，按照提供劳务估计总成本乘以完工进度扣除以前会计期间累计已确认劳务成本后的金额，结转当期劳务成本。

在资产负债表日提供劳务交易结果不能够可靠估计的，分别下列情况处理：

1.已经发生的劳务成本预计能够得到补偿的，按照已经发生的劳务成本金额确认

提供劳务收入，并按相同金额结转劳务成本。

2.已经发生的劳务成本预计不能够得到补偿的，将已经发生的劳务成本计入当期损益，不确认提供劳务收入。

### (4) 按完工百分比法确认提供劳务的收入和建造合同收入时，确定合同完工进度的依据和方法

在资产负债表日提供劳务交易的结果能够可靠估计的，采用完工百分比法确认提供劳务收入。提供劳务交易的完工进度，依据已完工作的测量确定。

按照已收或应收的合同或协议价款确定提供劳务收入总额，但已收或应收的合同或协议价款不公允的除外。资产负债表日按照提供劳务收入总额乘以完工进度扣除以前会计期间累计已确认提供劳务收入后的金额，确认当期提供劳务收入；同时，按照提供劳务估计总成本乘以完工进度扣除以前会计期间累计已确认劳务成本后的金额，结转当期劳务成本。

在资产负债表日提供劳务交易结果不能够可靠估计的，分别下列情况处理：

1、已经发生的劳务成本预计能够得到补偿的，按照已经发生的劳务成本金额确认提供劳务收入，并按相同金额结转劳务成本。

2、已经发生的劳务成本预计不能够得到补偿的，将已经发生的劳务成本计入当期损益，不确认提供劳务收入。

## 27、政府补助

### (1) 类型

政府补助分为与资产相关的政府补助和与收益相关的政府补助。

### (2) 会计政策

公司对能够满足政府补助所附条件且实际收到时，确认为政府补助。

1、政府补助为货币性资产的，按照收到或应收的金额计量；政府补助为非货币性资产的，按照公允价值计量，公允价值不能可靠取得的，按照名义金额计量。

2、与资产相关的政府补助，确认为递延收益，并在相关资产使用寿命内平均分配，计入当期损益。但是，以名义金额计量的政府补助，直接计入当期损益。

3、与收益相关的政府补助，分别下列情况处理：

- A. 用于补偿公司以后期间的相关费用或损失的，确认为递延收益，并在确认相关费用的期间，计入当期损益；
- B. 用于补偿公司已发生的相关费用或损失的，计入当期损益。

## 28、递延所得税资产和递延所得税负债

### (1) 确认递延所得税资产的依据

1、对于可抵扣暂时性差异、能够结转以后年度的可抵扣亏损和税款抵减，本公司以很可能取得用来抵扣可抵扣暂时性差异、可抵扣亏损和税款抵减的未来应纳税所得额为限，确认由此产生的递延所得税资产。同时具有下列特征的交易中因资产或负债的初始确认所产生的递延所得税资产不予确认：A. 该项交易不是企业合并；B. 交易发生时既不影响会计利润也不影响应纳税所得额（或可抵扣亏损）。2、本公司对与子公司、联营公司及合营企业投资相关的可抵扣暂时性差异，同时满足下列条件的，确认相应的递延所得税资产：A. 暂时性差异在可预见的未来可能转回；B. 未来很可能获得用来抵扣暂时性差异的应纳税所得额；C. 本公司对于能够结转以后年度的可抵扣亏损和税款抵减，以很可能获得用来抵扣可抵扣亏损和税款抵减的未来应纳税所得额为限，确认相应的递延所得税资产。3、资产负债表日，本公司对递延所得税资产的账面价值进行复核。如果未来期间很可能无法获得足够的应纳税所得额用以抵扣递延所得税资产的利益，减记递延所得税资产的账面价值。在很可能获得足够的应纳税所得额时，减记的金额予以转回。

### (2) 确认递延所得税负债的依据

递延所得税负债应按各种应纳税暂时性差异确认，同时具有下列特征的交易中因资产或负债的初始确认所产生的递延所得税负债不予确认：1、应纳税暂时性差异是在以下交易中产生的：A. 商誉的初始确认；B. 具有以下特征的交易中产生的资产或负债的初始确认：该交易不是企业合并，并且交易发生时既不影响会计利润也不影响应纳税所得额或可抵扣亏损。2、对于与子公司、合营企业及联营企业投资相关的应纳税暂时性差异，该暂时性差异转回的时间能够控制并且该暂时性差异在可预见的未来很可能不会转回。

## 29、经营租赁、融资租赁

### (1) 经营租赁会计处理

1、本公司作为经营租赁承租人时，将经营租赁的租金支出，在租赁期内各个期间按照直线法或根据租赁资产的使用量计入当期损益。出租人提供免租期的，本公司将租金总额在不扣除免租期的整个租赁期内，按直线法或其他合理的方法进行分摊，免租期内确认租金费用及相应的负债。出租人承担了承租人某些费用的，本公司按该费用从租金费用总额中扣除后的租金费用余额在租赁期内进行分摊。

初始直接费用，计入当期损益。如协议约定或有租金的在实际发生时计入当期损益。

2、本公司作为经营租赁出租人时，采用直线法将收到的租金在租赁期内确认为收益。出租人提供免租期的，出租人将租金总额在不扣除免租期的整个租赁期内，按直线法或其他合理的方法进行分配，免租期内出租人也确认租金收入。承担了承租人某些费用的，本公司按该费用自租金收入总额中扣除后的租金收入余额在租赁期内进行分配。

初始直接费用，计入当期损益。金额较大的予以资本化，在整个经营租赁期内按照与确认租金收入相同的基础分期计入当期

损益。如协议约定或有租金的在实际发生时计入当期收益。

## (2) 融资租赁会计处理

1、本公司作为融资租赁承租人时，在租赁期开始日，将租赁开始日租赁资产公允价值与最低租赁付款额现值两者中较低者作为租入资产的入账价值，将最低租赁付款额作为长期应付款的入账价值，其差额作为未确认融资费用。在租赁期内各个期间采用实际利率法进行分摊，确认为当期融资费用，计入财务费用。

发生的初始直接费用，计入租入资产价值。

在计提融资租赁资产折旧时，本公司采用与自有应折旧资产相一致的折旧政策，折旧期间以租赁合同而定。如果能够合理确定租赁期届满时本公司将会取得租赁资产所有权，以租赁期开始日租赁资产的寿命作为折旧期间；如果无法合理确定租赁期届满后本公司是否能够取得租赁资产的所有权，以租赁期与租赁资产寿命两者中较短者作为折旧期间。

2、本公司作为融资租赁出租人时，于租赁期开始日将租赁开始日最低租赁应收款额与初始直接费用之和作为应收融资租赁款的入账价值，计入资产负债表的长期应收款，同时记录未担保余值；将最低租赁应收款额、初始直接费用及未担保余值之和与其现值之和的差额作为未实现融资收益，在租赁期内各个期间采用实际利率法确认为租赁收入，计入其他业务收入/租赁收入。

## (3) 售后租回的会计处理

不适用

## 30、持有待售资产

### (1) 持有待售资产确认标准

不适用

### (2) 持有待售资产的会计处理方法

不适用

## 31、资产证券化业务

不适用

## 32、套期会计

不适用

### 33、主要会计政策、会计估计的变更

本报告期主要会计政策、会计估计是否变更

是  否

无

#### (1) 会计政策变更

本报告期主要会计政策是否变更

是  否

无

#### (2) 会计估计变更

本报告期主要会计估计是否变更

是  否

无

### 34、前期会计差错更正

本报告期是否发现前期会计差错

是  否

无

#### (1) 追溯重述法

本报告期是否发现采用追溯重述法的前期会计差错

是  否

无

#### (2) 未来适用法

本报告期是否发现采用未来适用法的前期会计差错

是  否

无

### 35、其他主要会计政策、会计估计和财务报表编制方法

存货取得计价方法：存货中各类材料日常核算，均按计划成本计价，材料的实际成本与计划成本的差异通过材料成本差异科目核算，每月月末将计划成本调整为实际成本。

## 五、税项

### 1、公司主要税种和税率

税种	计税依据	税率
增值税	应税销售额	17%
城市维护建设税	应纳流转税额	7%
企业所得税	应纳税所得额	15%、25%
教育费附加	应纳流转税额	3%
地方教育费附加	应纳流转税额	2%
房产税	计税房产余值	1.2%
土地使用税	土地面积	每平方 12 元/年

各分公司、分厂执行的所得税税率

本公司子公司铜陵纳源材料科技有限公司执行25%所得税税率。

### 2、税收优惠及批文

根据安徽省科技厅、安徽省财政厅、安徽省国家税务局、安徽省地方税务局联合下发的《关于公布安徽省2011年复审高新技术企业名单的通知》（科高[2012]12号），本公司通过安徽省高新技术企业复审，并获发《高新技术企业证书》（证书编号：GF201134000428，有效期3年）。按照《企业所得税法》等相关法规规定，本公司自2011年1月1日起三年内享受国家高新技术企业15%的所得税税率。

### 3、其他说明

## 六、企业合并及合并财务报表

### 1、子公司情况

- (1) 公司名称：铜陵纳源材料科技有限公司；
- (2) 注册资本：壹仟贰佰万元人民币（12,000,000.00）；
- (3) 注册地：安徽省铜陵市；
- (4) 成立时间：2013年8月；
- (5) 公司类型：有限公司；
- (6) 经营范围：磷酸铁及其它化工产品的研发、生产、销售。

#### (1) 通过设立或投资等方式取得的子公司

单位：元



子公司 全称	子公司 类型	注册地	业务性 质	注册资 本	经营范 围	期末实 际投资 额	实质上 构成对 子公司 净投资 的其他 项目余 额	持股比 例(%)	表决权 比例 (%)	是否合 并报表	少数股 东权益	少数股 东权益 中用于 冲减少 数股东 损益的 金额	从母公 司所有 者权益 冲减子 公司少 数股东 分担的 本期亏 损超过 少数股 东在该 子公司 年初所 所有者 权益中 所享有 份额后 的余额
铜陵纳 源材料 科技有 限公司	控股子 公司	安徽铜 陵	制造业	12,000, 000.00	磷酸铁 及其他 化工产 品的研 发、生 产及销 售	7,000,0 00.00		70%	70%	是	3,580,11 3.54		

通过设立或投资等方式取得的子公司的其他说明

#### 一、投资概况

1、鉴于公司能够提供生产磷酸铁的主要原材料及产业化的优势，中钢集团安徽天源科技股份有限公司（以下简称“中钢天源”）拥有磷酸铁生产专利技术，双方经平等协商决定共同投资设立铜陵纳源材料科技有限公司，从事磷酸铁生产经营。公司与中钢天源不存在关联关系。

子公司注册资本为人民币1,200万元。公司以自有资金出资，出资额840万元，占比70%；中钢天源以发明专利评估价作价出资，出资额360万元，占比30%。

2、公司第三届董事会第十四次会议以9票同意、0票反对、0票弃权的表决结果审议通过了《关于合资设立子公司的议案》。本次对外投资金额在公司董事会决策权限内，无需提交公司股东大会审议批准。

本项对外投资不涉及关联交易，不构成《上市公司重大资产重组管理办法》规定的重大资产重组；

3、本次设立合资公司所需资金由本公司自筹资金解决。

#### 二、设立合资公司的目的、存在的风险和对公司的影响

随着现代汽车业的发展，新能源不断得到开发和利用，锂电池具有能量密度高、安全性强、高温性能优异、高功率输出、长循环寿命、环保等性能，是国家“十二五”高技术产业发展规划重点支持的产业，磷酸铁作为锂离子电池的正极材料的原材料及电子材料产品，随着电池工业及电子工业的发展，具有广阔的市场前景，公司利用原材料及产业化优势与拥有磷酸铁生产专利技术的中钢天源合作，投资设立合资公司生产磷酸铁，符合国家产业方向，有利于拓宽合资双方的盈利渠道。

公司与中钢天源均没有工业化生产磷酸铁的经验，在项目产业化、产品品质和市场开拓等方面存在一定的风险。

详细情况见巨潮资讯网（www.cninfo.com.cn）、《证券时报》2013年8月27日刊登的《关于合资设立子公司的公告》。

## (2) 同一控制下企业合并取得的子公司

单位：元

子公司 全称	子公司 类型	注册地	业务性 质	注册资 本	经营范 围	期末实 际投资 额	实质上 构成对 子公司 净投资 的其他 项目余 额	持股比 例(%)	表决权 比例 (%)	是否合 并报表	少数股 东权益	少数股 东权益 中用于 冲减少 数股东 损益的 金额	从母公 司所有 者权益 冲减子 公司少 数股东 分担的 本期亏 损超过 少数股 东在该 子公司 年初所 所有者 权益中 所享有 份额后 的余额

通过同一控制下企业合并取得的子公司的其他说明

## (3) 非同一控制下企业合并取得的子公司

单位：元

子公司 全称	子公司 类型	注册地	业务性 质	注册资 本	经营范 围	期末实 际投资 额	实质上 构成对 子公司 净投资 的其他 项目余 额	持股比 例(%)	表决权 比例 (%)	是否合 并报表	少数股 东权益	少数股 东权益 中用于 冲减少 数股东 损益的 金额	从母公 司所有 者权益 冲减子 公司少 数股东 分担的 本期亏 损超过 少数股 东在该 子公司 年初所 所有者 权益中 所享有 份额后 的

														余额
--	--	--	--	--	--	--	--	--	--	--	--	--	--	----

通过非同一控制下企业合并取得的子公司的其他说明

## 2、特殊目的主体或通过受托经营或承租等方式形成控制权的经营实体

单位：元

名称	与公司主要业务往来	在合并报表内确认的主要资产、负债期末余额
----	-----------	----------------------

特殊目的主体或通过受托经营或承租等方式形成控制权的经营实体的其他说明

## 3、合并范围发生变更的说明

合并报表范围发生变更说明

2013年8月27日，公司第三届董事会第十四次会议表决结果审议通过了《关于合资设立子公司的议案》。公司与中钢天源共同投资设立铜陵纳源材料科技有限公司，公司出资840万元，占70%，中钢天源出资360万元，占30%；2013年9月份起，铜陵纳源材料科技有限公司报表纳入公司合并范围。

适用  不适用

与上年相比本年（期）新增合并单位 1 家，原因为

公司投资设立的子公司铜陵纳源材料科技有限公司纳入公司合并报表范围。

与上年相比本年（期）减少合并单位 0 家，原因为

## 4、报告期内新纳入合并范围的主体和报告期内不再纳入合并范围的主体

本期新纳入合并范围的子公司、特殊目的主体、通过受托经营或承租等方式形成控制权的经营实体

单位：元

名称	期末净资产	本期净利润
铜陵纳源材料科技有限公司	6,933,711.81	-66,288.19

本期不再纳入合并范围的子公司、特殊目的主体、通过受托经营或承租等方式形成控制权的经营实体

单位：元

名称	处置日净资产	年初至处置日净利润
----	--------	-----------

新纳入合并范围的主体和不再纳入合并范围的主体的其他说明

## 5、报告期内发生的同一控制下企业合并

单位：元

被合并方	属于同一控制下企业合并的判断依据	同一控制的实际控制人	合并本期期初至合并日的收入	合并本期至合并日的净利润	合并本期至合并日的经营活动现金流
------	------------------	------------	---------------	--------------	------------------

同一控制下企业合并的其他说明

**6、报告期内发生的非同一控制下企业合并**

单位：元

被合并方	商誉金额	商誉计算方法
------	------	--------

非同一控制下企业合并的其他说明

是否存在通过多次交易分步实现企业合并且在本报告期取得控制权的情形

 适用  不适用**7、报告期内出售丧失控制权的股权而减少子公司**

子公司名称	出售日	损益确认方法
-------	-----	--------

出售丧失控制权的股权而减少的子公司的其他说明

是否存在通过多次交易分步处置对子公司投资且至本报告期丧失控制权的情形

 适用  不适用**8、报告期内发生的反向购买**

借壳方	判断构成反向购买的依据	合并成本的确定方法	合并中确认的商誉或计入当期的损益的计算方法
-----	-------------	-----------	-----------------------

反向购买的其他说明

**9、本报告期发生的吸收合并**

单位：元

吸收合并的类型	并入的主要资产		并入的主要负债	
	项目	金额	项目	金额
同一控制下吸收合并				
非同一控制下吸收合并	项目	金额	项目	金额

吸收合并的其他说明

**10、境外经营实体主要报表项目的折算汇率****七、合并财务报表主要项目注释****1、货币资金**

单位：元

项目	期末数			期初数		
	外币金额	折算率	人民币金额	外币金额	折算率	人民币金额
现金：	--	--	9,695.94	--	--	1,681.48
人民币	--	--	9,695.94	--	--	1,681.48

银行存款：	--	--	41,059,657.73	--	--	102,707,404.16
人民币	--	--	41,059,216.27	--	--	102,603,954.42
美元	68.83	6.0969	419.80	16,455.06	6.2855	103,428.28
欧元	2.58	8.4189	21.66	2.58	8.3176	21.46
其他货币资金：	--	--	3,500,000.00	--	--	3,780,443.95
人民币	--	--	3,500,000.00	--	--	3,780,443.95
合计	--	--	44,569,353.67	--	--	106,489,529.59

如有因抵押、质押或冻结等对使用有限制、存放在境外、有潜在回收风险的款项应单独说明

- (1) 其他货币资金系银行信用证保证金。  
(2) 货币资金年末余额较年初下降58.15%，主要系募集资金项目投入增加所致。

## 2、交易性金融资产

### (1) 交易性金融资产

单位：元

项目	期末公允价值	期初公允价值
----	--------	--------

### (2) 变现有限制的交易性金融资产

单位：元

项目	限售条件或变现方面的其他重大限制	期末金额
----	------------------	------

### (3) 套期工具及对相关套期交易的说明

## 3、应收票据

### (1) 应收票据的分类

单位：元

种类	期末数	期初数
银行承兑汇票	60,473,313.00	38,052,285.87
合计	60,473,313.00	38,052,285.87

### (2) 期末已质押的应收票据情况

单位：元

出票单位	出票日期	到期日	金额	备注
------	------	-----	----	----

**(3) 因出票人无力履约而将票据转为应收账款的票据，以及期末公司已经背书给他方但尚未到期的票据情况**

因出票人无力履约而将票据转为应收账款的票据

单位：元

出票单位	出票日期	到期日	金额	备注
------	------	-----	----	----

说明

公司已经背书给其他方但尚未到期的票据

单位：元

出票单位	出票日期	到期日	金额	备注
银行承兑汇票	2013年08月28日	2014年02月28日	2,000,000.00	
银行承兑汇票	2013年09月10日	2014年03月10日	2,000,000.00	
银行承兑汇票	2013年11月11日	2014年05月11日	1,100,000.00	
银行承兑汇票	2013年08月06日	2014年02月06日	1,000,000.00	
银行承兑汇票	2013年08月23日	2014年02月23日	1,000,000.00	
合计	--	--	7,100,000.00	--

说明

本报告期应收票据中无应收持本公司5%（含5%）以上表决权股份的股东单位的票据；应收票据无用于质押的情况；公司无因出票人无力履约而将应收票据转为应收账款的情况；应收票据年末余额较年初增长58.92%，主要系以银行承兑汇票结算的销售货款增加所致。

已贴现或质押的商业承兑票据的说明

**4、应收股利**

单位：元

项目	期初数	本期增加	本期减少	期末数	未收回的原因	相关款项是否发生减值
其中：	--	--	--	--	--	--
其中：	--	--	--	--	--	--

说明

**5、应收利息****(1) 应收利息**

单位：元

项目	期初数	本期增加	本期减少	期末数
定期存款利息	2,102,305.56	458,888.89	2,561,194.45	0.00

合计	2,102,305.56	458,888.89	2,561,194.45	0.00
----	--------------	------------	--------------	------

**(2) 逾期利息**

单位：元

贷款单位	逾期时间（天）	逾期利息金额
合计	--	0.00

**(3) 应收利息的说明**

应收利息年末余额较年初下降100.00%，系公司非公开发行募集资金银行定期存款报告期内已到期，利息已结清所致。

**6、应收账款****(1) 应收账款按种类披露**

单位：元

种类	期末数				期初数			
	账面余额		坏账准备		账面余额		坏账准备	
	金额	比例(%)	金额	比例(%)	金额	比例(%)	金额	比例(%)
按组合计提坏账准备的应收账款								
其中：以账龄作为信用风险特征的组合	31,301,913.87	100%	2,134,897.07	6.82%	8,023,696.66	100%	863,179.94	10.76%
组合小计	31,301,913.87	100%	2,134,897.07	6.82%	8,023,696.66	100%	863,179.94	10.76%
合计	31,301,913.87	--	2,134,897.07	--	8,023,696.66	--	863,179.94	--

## 应收账款种类的说明

本报告期应收账款中无应收持本公司5%（含5%）以上表决权股份的股东单位的款项；报告期内未发生核销应收账款的情况；应收账款年末余额较年初增长290.12%，主要系客户欠款增加所致。

## 期末单项金额重大并单项计提坏账准备的应收账款

□ 适用 √ 不适用

## 组合中，按账龄分析法计提坏账准备的应收账款

√ 适用 □ 不适用

单位：元

账龄	期末数		期初数	
	账面余额	坏账准备	账面余额	坏账准备

	金额	比例(%)		金额	比例(%)	
1 年以内						
其中:	--	--	--	--	--	--
1 年以内	30,438,383.69	97.25%	1,521,919.18	7,263,247.56	90.52%	363,162.38
1 年以内小计	30,438,383.69	97.25%	1,521,919.18	7,263,247.56	90.52%	363,162.38
1 至 2 年	129,077.51	0.41%	12,907.75	101,744.60	1.27%	10,174.46
2 至 3 年	99,745.17	0.32%	29,923.55	82,877.99	1.03%	24,863.40
3 年以上	634,707.50	2.02%	570,146.59	575,826.51	7.18%	464,979.70
3 至 4 年	79,775.99	0.25%	39,888.00	123,364.62	1.54%	61,682.31
4 至 5 年	123,364.62	0.39%	98,691.70	245,822.50	3.06%	196,658.00
5 年以上	431,566.89	1.38%	431,566.89	206,639.39	2.58%	206,639.39
合计	31,301,913.87	--	2,134,897.07	8,023,696.66	--	863,179.94

组合中，采用余额百分比法计提坏账准备的应收账款

适用  不适用

组合中，采用其他方法计提坏账准备的应收账款

适用  不适用

期末单项金额虽不重大但单项计提坏账准备的应收账款

适用  不适用

## (2) 本报告期转回或收回的应收账款情况

单位：元

应收账款内容	转回或收回原因	确定原坏账准备的依据	转回或收回前累计已计提坏账准备金额	转回或收回金额

期末单项金额重大或虽不重大但单独进行减值测试的应收账款坏账准备计提

单位：元

应收账款内容	账面余额	坏账金额	计提比例(%)	理由

单项金额不重大但按信用风险特征组合后该组合的风险较大的应收账款的说明

## (3) 本报告期实际核销的应收账款情况

单位：元

单位名称	应收账款性质	核销时间	核销金额	核销原因	是否因关联交易产生

应收账款核销说明



## (4) 本报告期应收账款中持有公司 5%（含 5%）以上表决权股份的股东单位情况

单位：元

单位名称	期末数		期初数	
	账面余额	计提坏账金额	账面余额	计提坏账金额
合计	0.00	0.00	0.00	0.00

## (5) 应收账款中金额前五名单位情况

单位：元

单位名称	与本公司关系	金额	年限	占应收账款总额的比例 (%)
第一名	非关联方	3,215,541.92	1 年以内	10.27%
第二名	非关联方	2,983,470.73	1 年以内	9.53%
第三名	非关联方	2,899,075.95	1 年以内	9.26%
第四名	非关联方	2,630,499.30	1 年以内	8.41%
第五名	非关联方	2,492,984.31	1 年以内	7.96%
合计	--	14,221,572.21	--	45.43%

## (6) 应收关联方账款情况

单位：元

单位名称	与本公司关系	金额	占应收账款总额的比例 (%)
铜陵瑞莱	受同一实际控制人控制	3,080.89	0.01%
合计	--	3,080.89	0.01%

## (7) 终止确认的应收款项情况

单位：元

项目	终止确认金额	与终止确认相关的利得或损失

## (8) 以应收款项为标的进行证券化的，列示继续涉入形成的资产、负债的金额

单位：元

项目	期末数
资产：	
负债：	

## 7、其他应收款

## (1) 其他应收款按种类披露

单位：元

种类	期末数				期初数			
	账面余额		坏账准备		账面余额		坏账准备	
	金额	比例(%)	金额	比例(%)	金额	比例(%)	金额	比例(%)
按组合计提坏账准备的其他应收款								
其中：以账龄作为信用风险特征的组合	197,989.32	100%	86,654.51	43.77%	636,224.89	100%	103,560.05	16.28%
组合小计	197,989.32	100%	86,654.51	43.77%	636,224.89	100%	103,560.05	16.28%
合计	197,989.32	--	86,654.51	--	636,224.89	--	103,560.05	--

其他应收款种类的说明

本报告期其他应收款中无应收持本公司5%（含5%）以上表决权股份的股东单位的款项；报告期内未发生核销其他应收款的情况；无应收关联方款项；其他应收款年末余额较年初下降68.88%，主要系公司员工暂借款减少所致。

期末单项金额重大并单项计提坏账准备的其他应收款

□ 适用 √ 不适用

组合中，采用账龄分析法计提坏账准备的其他应收款

√ 适用 □ 不适用

单位：元

账龄	期末数			期初数		
	账面余额		坏账准备	账面余额		坏账准备
	金额	比例(%)		金额	比例(%)	
1年以内						
其中：						
1年以内	75,691.17	38.23%	3,784.56	437,798.41	68.81%	21,889.92
1年以内小计	75,691.17	38.23%	3,784.56	437,798.41	68.81%	21,889.92
1至2年	15,381.96	7.77%	1,538.20	89,500.29	14.07%	8,950.03
2至3年	17,500.00	8.84%	5,250.00	35,350.00	5.56%	10,605.00
3年以上	89,416.19	45.16%	76,081.75	73,576.19	11.56%	62,115.10
3至4年	17,500.00	8.84%	8,750.00	22,922.19	3.6%	11,461.10
4至5年	22,922.19	11.58%	18,337.75			
5年以上	48,994.00	24.74%	48,994.00	50,654.00	7.96%	50,654.00

合计	197,989.32	--	86,654.51	636,224.89	--	103,560.05
----	------------	----	-----------	------------	----	------------

组合中，采用余额百分比法计提坏账准备的其他应收款

适用  不适用

组合中，采用其他方法计提坏账准备的其他应收款

适用  不适用

期末单项金额虽不重大但单项计提坏账准备的其他应收款

适用  不适用

## (2) 本报告期转回或收回的其他应收款情况

单位：元

其他应收款内容	转回或收回原因	确定原坏账准备的依据	转回或收回前累计已计提坏账准备金额	转回或收回金额
---------	---------	------------	-------------------	---------

期末单项金额重大或虽不重大但单独进行减值测试的其他应收账款坏账准备计提

单位：元

应收账款内容	账面余额	坏账金额	计提比例（%）	理由
--------	------	------	---------	----

单项金额不重大但按信用风险特征组合后该组合的风险较大的其他应收款的说明

## (3) 本报告期实际核销的其他应收款情况

单位：元

单位名称	其他应收款性质	核销时间	核销金额	核销原因	是否因关联交易产生
------	---------	------	------	------	-----------

其他应收款核销说明

## (4) 本报告期其他应收款中持有公司 5%（含 5%）以上表决权股份的股东单位情况

单位：元

单位名称	期末数		期初数	
	账面余额	计提坏账金额	账面余额	计提坏账金额

## (5) 金额较大的其他应收款的性质或内容

单位：元

单位名称	金额	款项的性质或内容	占其他应收款总额的比例(%)
------	----	----------	----------------

说明

## (6) 其他应收款金额前五名单位情况

单位：元

单位名称	与本公司关系	金额	年限	占其他应收款总额的比
------	--------	----	----	------------

				例(%)
第一名	公司员工	27,079.15	5 年以内	13.68%
第二名	公司员工	25,573.50	1 年以内	12.92%
第三名	公司员工	21,200.00	1 年以内	10.71%
第四名	公司员工	20,000.00	4 年以内	10.1%
第五名	公司员工	15,000.00	4 年以内	7.57%
合计	--	108,852.65	--	54.98%

## (7) 其他应收关联方账款情况

单位：元

单位名称	与本公司关系	金额	占其他应收款总额的比例(%)

## (8) 终止确认的其他应收款项情况

单位：元

项目	终止确认金额	与终止确认相关的利得或损失

## (9) 以其他应收款为标的进行证券化的，列示继续涉入形成的资产、负债的金额

单位：元

项目	期末数
资产：	
负债：	

## (10) 报告期末按应收金额确认的政府补助

单位：元

单位名称	政府补助项目名称	期末余额	期末账龄	预计收取时间	预计收取金额	预计收取依据	未能在预计时点收到预计金额的原因(如有)

## 8、预付款项

## (1) 预付款项按账龄列示

单位：元

账龄	期末数		期初数	
	金额	比例(%)	金额	比例(%)

1 年以内	10,765,231.94	96.94%	8,680,721.18	95.61%
1 至 2 年	72,761.01	0.66%	385,475.35	4.25%
2 至 3 年	254,347.35	2.29%		
3 年以上	12,840.80	0.11%	12,840.80	0.14%
合计	11,105,181.10	--	9,079,037.33	--

预付款项账龄的说明

## (2) 预付款项金额前五名单位情况

单位：元

单位名称	与本公司关系	金额	时间	未结算原因
第一名	非关联方	7,587,005.22	1 年以内	尚未供货
第二名	非关联方	1,381,634.36	1 年以内	尚未供货
第三名	非关联方	368,778.00	1 年以内	尚未供货
第四名	非关联方	310,000.00	1 年以内	尚未供货
第五名	非关联方	205,000.00	1 年以内	尚未供货
合计	--	9,852,417.58	--	--

预付款项主要单位的说明

## (3) 本报告期预付款项中持有本公司 5%（含 5%）以上表决权股份的股东单位情况

单位：元

单位名称	期末数		期初数	
	账面余额	计提坏账金额	账面余额	计提坏账金额

## (4) 预付款项的说明

预付款项年末余额主要系预付材料款，其中账龄超过1年的预付款项为结算尾款；报告期预付款项余额中无预付持有公司5%(含5%)以上表决权股份的股东单位的款项。

## 9、存货

### (1) 存货分类

单位：元

项目	期末数	期初数

	账面余额	跌价准备	账面价值	账面余额	跌价准备	账面价值
原材料	59,784,632.73	5,966,130.49	53,818,502.24	75,752,939.85	2,868,929.02	72,884,010.83
在产品	10,775,701.44	403,090.56	10,372,610.88	7,456,503.08		7,456,503.08
库存商品	129,301,995.02	9,825,185.18	119,476,809.84	78,975,740.03	1,647,622.71	77,328,117.32
周转材料	1,298,390.99		1,298,390.99	828,129.30		828,129.30
合计	201,160,720.18	16,194,406.23	184,966,313.95	163,013,312.26	4,516,551.73	158,496,760.53

## (2) 存货跌价准备

单位：元

存货种类	期初账面余额	本期计提额	本期减少		期末账面余额
			转回	转销	
原材料	2,868,929.02	5,966,130.49		2,868,929.02	5,966,130.49
在产品		403,090.56			403,090.56
库存商品	1,647,622.71	24,817,480.15		16,639,917.68	9,825,185.18
合计	4,516,551.73	31,186,701.20		19,508,846.70	16,194,406.23

## (3) 存货跌价准备情况

项目	计提存货跌价准备的依据	本期转回存货跌价准备的原因	本期转回金额占该项存货期末余额的比例（%）
原材料	在正常生产经营过程中，以所生产的产成品的估计售价减去至完工时估计将要发生的成本、估计的销售费用和相关税费后的金额确定其可变现净值。如果用其生产的产成品的可变现净值高于成本，则该材料按成本计量；如果材料价格的下降表明产成品的可变现净值低于成本，则该材料按可变现净值计量，按其差额计提存货跌价准备。		
库存商品	在正常生产经营过程中，以该库存商品的估计售价减去估计的销售费用和相关税费后的金额确定其可变现净值。为执行销售合同或者劳务合同而持有的库存商品，以合同价格作为其可变现净值的计量		

	基础；如果持有库存商品的数量多于销售合同订购数量，超出部分的库存商品可变现净值以一般销售价格为计量基础。		
在产品	以所生产的产成品的估计售价减去至完工时估计将要发生的成本、估计的销售费用和相关税费后的金额确定其可变现净值。如果用其生产的产成品的可变现净值高于成本，则在产品按成本计量；如果用其生产的产成品的可变现净值低于成本，则在产品按可变现净值计量，按其差额计提存货跌价准备。		

#### 存货的说明

报告期公司存货无用于抵押、担保或其他所有权受到限制的情况。

### 10、其他流动资产

单位：元

项目	期末数	期初数
待抵扣进项税	22,630,444.35	12,146,947.69
预交所得税	41,496.06	41,496.06
合计	22,671,940.41	12,188,443.75

#### 其他流动资产说明

其他流动资产年末余额较年初增长86.01%，主要系待抵扣的增值税进项税增加所致。

### 11、长期应收款

单位：元

种类	期末数	期初数

### 12、长期股权投资

#### (1) 长期股权投资明细情况

单位：元

被投资单	核算方法	投资成本	期初余额	增减变动	期末余额	在被投资	在被投资	在被投资	减值准备	本期计提	本期现金

位						单位持股 比例(%)	单位表决 权比例 (%)	单位持股 比例与表 决权比例 不一致的 说明		减值准备	红利
---	--	--	--	--	--	---------------	--------------------	------------------------------------	--	------	----

## (2) 向投资企业转移资金的能力受到限制的有关情况

单位：元

向投资企业转移资金能力受到限制的长 期股权投资项目	受限制的原因	当期累计未确认的投资损失金额
------------------------------	--------	----------------

长期股权投资的说明

## 13、固定资产

## (1) 固定资产情况

单位：元

项目	期初账面余额	本期增加		本期减少	期末账面余额
一、账面原值合计：	389,504,135.96	434,203,336.40		1,563,259.79	822,144,212.57
其中：房屋及建筑物	144,200,409.99	186,866,573.45			331,066,983.44
机器设备	242,391,712.31	245,188,128.48		1,563,259.79	486,016,581.00
运输工具	2,912,013.66	2,148,634.47			5,060,648.13
--	期初账面余额	本期新增	本期计提	本期减少	本期期末余额
二、累计折旧合计：	129,751,015.12		32,005,333.57	648,260.64	161,108,088.05
其中：房屋及建筑物	33,396,898.26		8,300,613.76		41,697,512.02
机器设备	94,779,465.56		23,283,731.27	648,260.64	117,414,936.19
运输工具	1,574,651.30		420,988.54		1,995,639.84
--	期初账面余额	--			本期期末余额
三、固定资产账面净值合计	259,753,120.84	--			661,036,124.52
其中：房屋及建筑物	110,803,511.73	--			289,369,471.42
机器设备	147,612,246.75	--			368,601,644.81
运输工具	1,337,362.36	--			3,065,008.29
四、减值准备合计	1,990,061.02	--			1,253,067.21
其中：房屋及建筑物	565,038.61	--			565,038.61
机器设备	1,425,022.41	--			688,028.60
运输工具	0.00	--			0.00
五、固定资产账面价值合计	257,763,059.82	--			659,783,057.31



其中：房屋及建筑物	110,238,473.12	--	288,804,432.81
机器设备	146,187,224.34	--	367,913,616.21
运输工具	1,337,362.36	--	3,065,008.29

本期折旧额 32,005,333.57 元；本期由在建工程转入固定资产原价为 430,962,533.23 元。

## (2) 暂时闲置的固定资产情况

单位：元

项目	账面原值	累计折旧	减值准备	账面净值	备注
----	------	------	------	------	----

## (3) 通过融资租赁租入的固定资产

单位：元

项目	账面原值	累计折旧	账面净值
----	------	------	------

## (4) 通过经营租赁租出的固定资产

单位：元

种类	期末账面价值
----	--------

## (5) 期末持有待售的固定资产情况

单位：元

项目	账面价值	公允价值	预计处置费用	预计处置时间
----	------	------	--------	--------

## (6) 未办妥产权证书的固定资产情况

项目	未办妥产权证书原因	预计办结产权证书时间
4万吨/年致密复合膜金红石型钛白粉技改工程固定资产相关房产等	工程决算	2014年-2015年

### 固定资产说明

报告期公司固定资产无用于抵押、担保或其他所有权受到限制的情况；固定资产年末原值较年初增长111.07%，主要系年产4万吨致密复合膜金红石型钛白粉技改工程完工结转所致。

## 14、在建工程

### (1) 在建工程情况

单位：元

项目	期末数	期初数
----	-----	-----

	账面余额	减值准备	账面价值	账面余额	减值准备	账面价值
年产 4 万吨致密复合膜金红石型钛白粉技改工程				282,054,836.45		282,054,836.45
废酸浓缩项目				4,610,218.31		4,610,218.31
中水深度处理及水的循环利用				3,167,733.68		3,167,733.68
磷酸铁项目	86,401.89		86,401.89			
其他零星项目	1,492,363.07		1,492,363.07	200,000.00		200,000.00
合计	1,578,764.96		1,578,764.96	290,032,788.44		290,032,788.44

## (2) 重大在建工程项目变动情况

单位：元

项目名称	预算数	期初数	本期增加	转入固定资产	其他减少	工程投入占预算比例 (%)	工程进度	利息资本化累计金额	其中：本期利息资本化金额	本期利息资本化率 (%)	资金来源	期末数
年产 4 万吨致密复合膜金红石型钛白粉技改工程	358,960,000.00	282,054,836.45	109,008,125.64	391,062,962.09		108.94%	100%	0.00	0.00	0%	募集资金	
废酸浓缩项目	30,000,000.00	4,610,218.31	19,129,934.48	23,740,152.79		79.13%	100%	0.00	0.00	0%	自筹资金	
中水深度处理及水的循环利用项目	12,500,000.00	3,167,733.68	10,991,890.92	14,159,624.60		113.28%	100%	0.00	0.00	0%	自筹资金	
磷酸铁项目	10,000,000.00	0.00	86,401.89	0.00		0.86%		0.00	0.00	0%	自筹资金	86,401.89
其他零星工程		200,000.00	3,292,156.82	1,999,793.75							自筹资金	1,492,363.07
合计	411,460,000.00	290,032,788.44	142,508,509.75	430,962,533.23		--	--	0.00	0.00	--	--	1,578,764.96

在建工程项目变动情况的说明

在建工程年末余额较年初下降99.46%，主要系募集资金项目年产4万吨致密复合膜金红石型钛白粉技改工程、废酸浓缩项目、中水深度处理及水的循环利用项目完工结转所致。

**(3) 在建工程减值准备**

单位：元

项目	期初数	本期增加	本期减少	期末数	计提原因
----	-----	------	------	-----	------

**(4) 重大在建工程的工程进度情况**

项目	工程进度	备注
----	------	----

**(5) 在建工程的说明**

报告期公司在建工程未发生减值情形，故未计提在建工程减值准备；在建工程年末余额中无资本化的借款利息；报告期公司在建工程无用于抵押、担保或其他所有权受到限制的情况。

**15、工程物资**

单位：元

项目	期初数	本期增加	本期减少	期末数
----	-----	------	------	-----

工程物资的说明

**16、固定资产清理**

单位：元

项目	期初账面价值	期末账面价值	转入清理的原因
----	--------	--------	---------

说明转入固定资产清理起始时间已超过 1 年的固定资产清理进展情况

**17、无形资产****(1) 无形资产情况**

单位：元

项目	期初账面余额	本期增加	本期减少	期末账面余额
一、账面原值合计	43,811,335.00	3,600,000.00		47,411,335.00
土地使用权	43,811,335.00			43,811,335.00
专利权	0.00	3,600,000.00		3,600,000.00
二、累计摊销合计	1,029,125.30	900,107.40		1,929,232.70
土地使用权	1,029,125.30	882,107.40		1,911,232.70
专利权		18,000.00		18,000.00
三、无形资产账面净值合计	42,782,209.70	2,699,892.60		45,482,102.30

土地使用权	42,782,209.70	-882,107.40		41,900,102.30
专利权	0.00	3,582,000.00		3,582,000.00
土地使用权				
专利权				
无形资产账面价值合计	42,782,209.70	2,699,892.60		45,482,102.30
土地使用权	42,782,209.70	-882,107.40		41,900,102.30
专利权		3,582,000.00		3,582,000.00

本期摊销额 900,107.40 元。

## (2) 公司开发项目支出

单位：元

项目	期初数	本期增加	本期减少		期末数
			计入当期损益	确认为无形资产	
研发支出	0.00	18,551,514.67	18,551,514.67	0.00	0.00
合计	0.00	18,551,514.67	18,551,514.67	0.00	0.00

本期开发支出占本期研究开发项目支出总额的比例 100%。

通过公司内部研发形成的无形资产占无形资产期末账面价值的比例 0%。

公司开发项目的说明，包括本期发生的单项价值在 100 万元以上且以评估值为入账依据的，应披露评估机构名称、评估方法

## 18、商誉

单位：元

被投资单位名称或形成商誉的事项	期初余额	本期增加	本期减少	期末余额	期末减值准备

说明商誉的减值测试方法和减值准备计提方法

## 19、长期待摊费用

单位：元

项目	期初数	本期增加额	本期摊销额	其他减少额	期末数	其他减少的原因

长期待摊费用的说明

## 20、递延所得税资产和递延所得税负债

### (1) 递延所得税资产和递延所得税负债不以抵销后的净额列示

已确认的递延所得税资产和递延所得税负债

单位：元

项目	期末数	期初数
递延所得税资产：		
资产减值准备	2,827,496.72	966,169.63
可抵扣亏损	5,781,064.19	0.00
已计提未发放的工资影响	371,891.12	103,533.17
其他	1,776,680.91	1,501,283.69
小计	10,757,132.94	2,570,986.49
递延所得税负债：		

未确认递延所得税资产明细

单位：元

项目	期末数	期初数
可抵扣亏损	16,572.05	
合计	16,572.05	0.00

未确认递延所得税资产的可抵扣亏损将于以下年度到期

单位：元

年份	期末数	期初数	备注
2018 年	16,572.05		铜陵纳源 2013 年筹建期间的开办费等。
合计	16,572.05	0.00	--

应纳税差异和可抵扣差异项目明细

单位：元

项目	暂时性差异金额	
	期末	期初
应纳税差异项目		
可抵扣差异项目		
资产减值影响	18,849,978.16	6,441,130.77
已计提未发放的工资影响	2,479,274.16	690,221.15
可抵扣亏损	38,540,427.93	
其他	11,844,539.41	10,008,557.93
小计	71,714,219.66	17,139,909.85

**(2) 递延所得税资产和递延所得税负债以抵销后的净额列示**

互抵后的递延所得税资产及负债的组成项目

单位：元

项目	报告期末互抵后的 递延所得税资产或	报告期末互抵后的 可抵扣或应纳税暂	报告期初互抵后的 递延所得税资产或	报告期初互抵后的 可抵扣或应纳税暂
----	----------------------	----------------------	----------------------	----------------------

	负债	时性差异	负债	时性差异
递延所得税资产	10,757,132.94	71,714,219.66	2,570,986.49	17,139,909.85
递延所得税负债		0.00		0.00

递延所得税资产和递延所得税负债互抵明细

单位：元

项目	本期互抵金额

递延所得税资产和递延所得税负债的说明

递延所得税资产年末余额较年初增长318.40%，主要系可抵扣暂时性差异增加所致；其他项目主要系收到的与资产相关的政府补助计入递延收益而产生的递延所得税资产。

## 21、资产减值准备明细

单位：元

项目	期初账面余额	本期增加	本期减少		期末账面余额
			转回	转销	
一、坏账准备	966,739.99	1,254,811.59			2,221,551.58
二、存货跌价准备	4,516,551.73	31,186,701.20		19,508,846.70	16,194,406.23
七、固定资产减值准备	1,990,061.02			736,993.81	1,253,067.21
合计	7,473,352.74	32,441,512.79		20,245,840.51	19,669,025.02

资产减值明细情况的说明

资产减值准备年末余额较年初增长163.19%，主要系报告期存货跌价准备计提增加所致。

## 22、其他非流动资产

单位：元

项目	期末数	期初数

其他非流动资产的说明

## 23、短期借款

### (1) 短期借款分类

单位：元

项目	期末数	期初数
保证借款	249,983,656.55	82,710,000.00
合计	249,983,656.55	82,710,000.00

短期借款分类的说明

**(2) 已到期未偿还的短期借款情况**

单位：元

贷款单位	贷款金额	贷款利率	贷款资金用途	未按期偿还原因	预计还款期
------	------	------	--------	---------	-------

资产负债表日后已偿还金额元。

短期借款的说明，包括已到期短期借款获展期的，说明展期条件、新的到期日

短期借款年末余额较年初增长202.24%，主要系因生产规模扩大生产经营所需流动资金借款增加所致；保证借款系由母公司铜陵化学工业集团有限公司提供担保；报告期公司未发生已到期未偿还的短期借款情况。

**24、交易性金融负债**

单位：元

项目	期末公允价值	期初公允价值
----	--------	--------

交易性金融负债的说明

**25、应付票据**

单位：元

种类	期末数	期初数
银行承兑汇票		37,780,000.00
合计		37,780,000.00

下一会计期间将到期的金额元。

应付票据的说明

应付票据年末余额较年初下降100.00%，系公司开具的银行承兑汇票报告期内到期解付所致。

**26、应付账款****(1) 应付账款情况**

单位：元

项目	期末数	期初数
1 年以内	115,710,303.88	84,226,021.70
1 至 2 年	23,873,766.97	18,445,739.07
2 至 3 年	7,913,420.47	858,315.08
3 年以上	1,320,322.55	566,373.70
合计	148,817,813.87	104,096,449.55

## (2) 本报告期应付账款中应付持有公司 5%（含 5%）以上表决权股份的股东单位款项

单位：元

单位名称	期末数	期初数
无		

## (3) 账龄超过一年的大额应付账款情况的说明

应付账款年末余额中账龄超过1年的款项主要系工程款、材料款及结算尾款。

## 27、预收账款

## (1) 预收账款情况

单位：元

项目	期末数	期初数
1 年以内	9,885,361.50	3,871,017.09
1 至 2 年	39,895.65	96,425.48
2 至 3 年	96,417.48	45,013.23
3 年以上	417,827.32	401,681.59
合计	10,439,501.95	4,414,137.39

## (2) 本报告期预收账款中预收持有公司 5%（含 5%）以上表决权股份的股东单位款项

单位：元

单位名称	期末数	期初数
无		

## (3) 账龄超过一年的大额预收账款情况的说明

预收款项年末余额中账龄超过1年的款项主要系结算尾款。

## 28、应付职工薪酬

单位：元

项目	期初账面余额	本期增加	本期减少	期末账面余额
一、工资、奖金、津贴和补贴	690,221.15	32,196,555.44	30,407,502.43	2,479,274.16
二、职工福利费		4,368,635.15	4,368,635.15	
三、社会保险费	113,003.32	8,552,823.33	8,027,236.77	638,589.88



其中：1、医疗保险费		1,922,374.95	1,922,374.95	
2、基本养老保险费	47,486.33	5,607,130.93	5,037,431.06	617,186.20
3、失业保险费	65,516.99	321,514.06	365,627.37	21,403.68
4、工伤保险费		532,537.31	532,537.31	
5、生育保险费		169,266.08	169,266.08	
四、住房公积金	492,354.03	3,456,511.00	3,484,193.00	464,672.03
六、其他	1,582,101.98	1,062,312.57	721,014.31	1,923,400.24
合计	2,877,680.48	49,636,837.49	47,008,581.66	5,505,936.31

应付职工薪酬中属于拖欠性质的金额 0.00 元。

工会经费和职工教育经费金额 1,923,400.24 元，非货币性福利金额 0.00 元，因解除劳动关系给予补偿 0.00 元。

应付职工薪酬预计发放时间、金额等安排

年末应付职工薪酬预计发放时间为2014年1季度。

## 29、应交税费

单位：元

项目	期末数	期初数
个人所得税	6,968.64	7,410.29
房产税	37,500.00	
土地使用税	590,328.54	
合计	634,797.18	7,410.29

应交税费说明，所在地税务机关同意各分公司、分厂之间应纳税所得额相互调剂的，应说明税款计算过程

应交税费年末余额较年初大幅增长，主要系未缴纳的土地使用税影响所致。

## 30、应付利息

单位：元

项目	期末数	期初数
分期付息到期还本的长期借款利息	88,734.25	84,035.42
短期借款应付利息	448,434.08	158,820.93
合计	537,168.33	242,856.35

应付利息说明

应付利息年末余额较年初增长121.19%，主要系银行借款增加导致应付借款利息增加所致。

### 31、应付股利

单位：元

单位名称	期末数	期初数	超过一年未支付原因
------	-----	-----	-----------

应付股利的说明

### 32、其他应付款

#### (1) 其他应付款情况

单位：元

项目	期末数	期初数
1 年以内	1,819,361.38	2,691,481.57
1 至 2 年	469,518.97	844,643.96
2 至 3 年	538,217.00	17,000.00
3 年以上	142,140.38	141,463.46
合计	2,969,237.73	3,694,588.99

#### (2) 本报告期其他应付款中应付持有公司 5%（含 5%）以上表决权股份的股东单位款项

单位：元

单位名称	期末数	期初数
------	-----	-----

#### (3) 账龄超过一年的大额其他应付款情况的说明

#### (4) 金额较大的其他应付款说明内容

金额较大的其他应付款主要是销售服务费、土地租赁费和投标保证金等。

### 33、预计负债

单位：元

项目	期初数	本期增加	本期减少	期末数
----	-----	------	------	-----

预计负债说明

### 34、一年内到期的非流动负债

#### (1) 一年内到期的非流动负债情况

单位：元

项目	期末数	期初数
1 年内到期的长期借款		15,000,000.00
合计		15,000,000.00

#### (2) 一年内到期的长期借款

一年内到期的长期借款

单位：元

项目	期末数	期初数
保证借款		15,000,000.00
合计		15,000,000.00

一年内到期的长期借款中属于逾期借款获得展期的金额 0.00 元。

金额前五名的一年内到期的长期借款

单位：元

贷款单位	借款起始日	借款终止日	币种	利率 (%)	期末数		期初数	
					外币金额	本币金额	外币金额	本币金额
建行铜陵横港支行	2010 年 02 月 10 日	2013 年 02 月 09 日	人民币元	6.65%	0.00	0.00		15,000,000.00
合计	--	--	--	--	--	0.00	--	15,000,000.00

一年内到期的长期借款中的逾期借款

单位：元

贷款单位	借款金额	逾期时间	年利率 (%)	借款资金用途	逾期未偿还原因	预期还款期

资产负债表日后已偿还的金额 0.00 元。

一年内到期的长期借款说明

一年内到期的非流动负债年末余额较年初下降 100.00%，系归还一年内到期的长期借款所致。

#### (3) 一年内到期的应付债券

单位：元

债券名称	面值	发行日期	债券期限	发行金额	期初应付利息	本期应计利息	本期已付利息	期末应付利息	期末余额

一年内到期的应付债券说明

**(4) 一年内到期的长期应付款**

单位：元

借款单位	期限	初始金额	利率 (%)	应计利息	期末余额	借款条件
------	----	------	--------	------	------	------

一年内到期的长期应付款的说明

**35、其他流动负债**

单位：元

项目	期末账面余额	期初账面余额
递延收益	8,849,240.14	9,219,503.42
合计	8,849,240.14	9,219,503.42

其他流动负债说明

其中：递延收益明细如下

项目	期初余额	本期新增补助金额	本期计入营业外收入金额	其他变动	期末余额
与资产相关的政府补助：					
污水处理项目环保补助	1,287,307.58	350,000.00	204,332.24	-	1,432,975.34
酸解工程改造项目补助	285,000.00	-	30,000.00	-	255,000.00
4万吨/年致密复合膜金红石技改补助	3,250,000.00	120,000.00	140,416.67	-	3,229,583.33
3万吨/年锐钛型钛白粉升级改造项目补助	1,839,023.33	-	282,926.66	-	1,556,096.67
高耐候性金红石型钛白粉项目补助	1,500,000.00	-	62,500.00	-	1,437,500.00
高性能钛白粉工程技术研究中心项目补助	1,058,172.51	-	120,087.71	-	938,084.80
合计	<b>9,219,503.42</b>	<b>470,000.00</b>	<b>840,263.28</b>	-	<b>8,849,240.14</b>

**36、长期借款****(1) 长期借款分类**

单位：元

项目	期末数	期初数
信用借款	48,000,000.00	30,000,000.00
合计	48,000,000.00	30,000,000.00

长期借款分类的说明

**(2) 金额前五名的长期借款**

单位：元

贷款单位	借款起始日	借款终止日	币种	利率 (%)	期末数		期初数	
					外币金额	本币金额	外币金额	本币金额
建行铜陵横港支行	2012年12月13日	2015年12月12日	人民币元	5.84%		30,000,000.00		30,000,000.00
交通银行铜陵分行	2013年10月16日	2015年07月01日	人民币元	6.4%		18,000,000.00		0.00
合计	--	--	--	--	--	48,000,000.00	--	30,000,000.00

长期借款说明，因逾期借款获得展期形成的长期借款，应说明获得展期的条件、本金、利息、预计还款安排等保证借款系由母公司铜陵化学工业集团有限公司提供担保。本报告期公司未发生因逾期借款获得展期形成的长期借款。长期借款年末余额较年初增长60.00%，系公司因产能扩大生产经营需要借款增加所致。

**37、应付债券**

单位：元

债券名称	面值	发行日期	债券期限	发行金额	期初应付利息	本期应计利息	本期已付利息	期末应付利息	期末余额

应付债券说明，包括可转换公司债券的转股条件、转股时间

**38、长期应付款****(1) 金额前五名长期应付款情况**

单位：元

单位	期限	初始金额	利率 (%)	应计利息	期末余额	借款条件

**(2) 长期应付款中的应付融资租赁款明细**

单位：元

单位	期末数		期初数	
	外币	人民币	外币	人民币

由独立第三方为公司融资租赁提供担保的金额元。

长期应付款的说明

**39、专项应付款**

单位：元

项目	期初数	本期增加	本期减少	期末数	备注说明
----	-----	------	------	-----	------

专项应付款说明

#### 40、其他非流动负债

单位：元

项目	期末账面余额	期初账面余额
----	--------	--------

其他非流动负债说明

涉及政府补助的负债项目

单位：元

负债项目	期初余额	本期新增补助 金额	本期计入营业外 收入金额	其他变动	期末余额	与资产相关/与收益 相关
------	------	--------------	-----------------	------	------	-----------------

#### 41、股本

单位：元

	期初数	本期变动增减（+、-）					期末数
		发行新股	送股	公积金转股	其他	小计	
股份总数	215,020,000.00	0.00	0.00	0.00	0.00	0.00	215,020,000.00

股本变动情况说明，本报告期内有增资或减资行为的，应披露执行验资的会计师事务所名称和验资报告文号；运行不足 3 年的股份有限公司，设立前的年份只需说明净资产情况；有限责任公司整体变更为股份公司应说明公司设立时的验资情况

#### 42、库存股

库存股情况说明

#### 43、专项储备

专项储备情况说明

根据公司财务制度的规定，按主营业务收入的1%计提安全生产费用，用于人员安全培训、教育，劳动防护用品，安全设施、设备投入和维护保养，重大危险源、重大事故隐患评估、整治、监控等。报告期内，计提安全生产费用5,989,697.01元，实际使用5,989,697.01元。

#### 44、资本公积

单位：元

项目	期初数	本期增加	本期减少	期末数
资本溢价（股本溢价）	350,260,215.01			350,260,215.01
合计	350,260,215.01			350,260,215.01

资本公积说明

#### 45、盈余公积

单位：元

项目	期初数	本期增加	本期减少	期末数
法定盈余公积	14,108,002.81			14,108,002.81
合计	14,108,002.81			14,108,002.81

盈余公积说明，用盈余公积转增股本、弥补亏损、分派股利的，应说明有关决议

#### 46、一般风险准备

一般风险准备情况说明

#### 47、未分配利润

单位：元

项目	金额	提取或分配比例
调整前上年末未分配利润	57,819,744.35	--
调整年初未分配利润合计数（调增+，调减-）	0.00	--
调整后年初未分配利润	57,819,744.35	--
加：本期归属于母公司所有者的净利润	-45,859,916.52	--
减：提取法定盈余公积	0.00	10%
提取任意盈余公积	0.00	
提取一般风险准备	0.00	
应付普通股股利	0.00	
转作股本的普通股股利	0.00	
期末未分配利润	11,959,827.83	--

调整年初未分配利润明细：

- 1)、由于《企业会计准则》及其相关新规定进行追溯调整，影响年初未分配利润 0.00 元。
- 2)、由于会计政策变更，影响年初未分配利润 0.00 元。
- 3)、由于重大会计差错更正，影响年初未分配利润 0.00 元。
- 4)、由于同一控制导致的合并范围变更，影响年初未分配利润 0.00 元。
- 5)、其他调整合计影响年初未分配利润 0.00 元。

未分配利润说明，对于首次公开发行证券的公司，如果发行前的滚存利润经股东大会决议由新老股东共同享有，应明确予以说明；如果发行前的滚存利润经股东大会决议在发行前进行分配并由老股东享有，公司应明确披露应付股利中老股东享有的经审计的利润数

## 48、营业收入、营业成本

## (1) 营业收入、营业成本

单位：元

项目	本期发生额	上期发生额
主营业务收入	494,713,277.45	683,997,836.44
其他业务收入	927,419.04	1,516,940.23
营业成本	476,315,886.01	623,816,446.99

## (2) 主营业务（分行业）

单位：元

行业名称	本期发生额		上期发生额	
	营业收入	营业成本	营业收入	营业成本
精细化工	494,713,277.45	476,022,263.03	683,997,836.44	623,630,804.13
合计	494,713,277.45	476,022,263.03	683,997,836.44	623,630,804.13

## (3) 主营业务（分产品）

单位：元

产品名称	本期发生额		上期发生额	
	营业收入	营业成本	营业收入	营业成本
锐钛型钛白粉	98,935,621.66	96,720,696.43	98,244,420.18	91,551,420.12
金红石粉料	1,471,581.18	1,507,878.22	2,705,837.60	2,324,745.35
金红石型钛白粉（加工）	17,027,839.92	16,758,460.66	117,212,768.61	109,386,464.11
金红石型钛白粉（自产）	377,278,234.69	361,035,227.72	465,834,810.05	420,368,174.55
合计	494,713,277.45	476,022,263.03	683,997,836.44	623,630,804.13

## (4) 主营业务（分地区）

单位：元

地区名称	本期发生额		上期发生额	
	营业收入	营业成本	营业收入	营业成本
国内销售	417,335,532.67	401,686,851.34	520,763,791.51	475,283,704.09
国外销售	77,377,744.78	74,335,411.69	163,234,044.93	148,347,100.04
合计	494,713,277.45	476,022,263.03	683,997,836.44	623,630,804.13



**(5) 公司来自前五名客户的营业收入情况**

单位：元

客户名称	主营业务收入	占公司全部营业收入的比例(%)
第一名	38,526,581.20	7.77%
第二名	25,912,545.76	5.23%
第三名	20,515,555.56	4.14%
第四名	19,703,410.26	3.98%
第五名	17,552,358.82	3.54%
合计	122,210,451.60	24.66%

营业收入的说明

报告期营业收入较上年度下降27.70%，主要系产品平均销售价格下降25.04%和销售量下降3.51%共同影响所致。

**49、合同项目收入**

单位：元

固定造价合同	合同项目	金额	累计已发生成本	累计已确认毛利(亏损以“-”号表示)	已办理结算的金额
成本加成合同	合同项目	金额	累计已发生成本	累计已确认毛利(亏损以“-”号表示)	已办理结算的金额

合同项目的说明

**50、营业税金及附加**

单位：元

项目	本期发生额	上期发生额	计缴标准
城市维护建设税		613,544.36	
教育费附加		438,245.98	
合计		1,051,790.34	--

营业税金及附加的说明

营业税金及附加本年金额较上年下降100.00%，主要系本年应交增值税减少导致相关附加税减少所致。

**51、销售费用**

单位：元

项目	本期发生额	上期发生额
职工薪酬费用	1,643,694.76	1,497,987.14

运杂费	9,501,533.08	8,629,714.28
销售服务费	799,961.17	539,824.40
其他	2,333,829.97	1,868,040.67
合计	14,279,018.98	12,535,566.49

## 52、管理费用

单位：元

项目	本期发生额	上期发生额
职工薪酬费用	5,194,550.89	4,851,680.34
排污费	1,898,757.00	1,798,534.00
技术开发费	2,348,562.87	2,103,559.51
差旅办公费	623,163.25	553,818.19
土地使用费	400,000.00	400,000.00
业务招待费	391,644.00	351,572.00
折旧费	615,190.43	513,180.75
无形资产摊销	900,107.40	880,093.98
各项税费	2,552,688.96	2,555,654.97
其他	2,235,046.03	2,027,039.29
合计	17,159,710.83	16,035,133.03

## 53、财务费用

单位：元

项目	本期发生额	上期发生额
利息支出	13,922,202.14	9,043,921.86
减：利息收入	-1,258,306.09	-6,057,138.15
汇兑损失	455,316.18	364,233.90
减：汇兑收益	-1,075,961.96	-138,652.04
银行手续费	553,248.42	459,951.99
合计	12,596,498.69	3,672,317.56

## 54、公允价值变动收益

单位：元

产生公允价值变动收益的来源	本期发生额	上期发生额
---------------	-------	-------

公允价值变动收益的说明

## 55、投资收益

### (1) 投资收益明细情况

单位：元

项目	本期发生额	上期发生额
----	-------	-------

### (2) 按成本法核算的长期股权投资收益

单位：元

被投资单位	本期发生额	上期发生额	本期比上期增减变动的原因
-------	-------	-------	--------------

### (3) 按权益法核算的长期股权投资收益

单位：元

被投资单位	本期发生额	上期发生额	本期比上期增减变动的原因
-------	-------	-------	--------------

投资收益的说明，若投资收益汇回有重大限制的，应予以说明。若不存在此类重大限制，也应做出说明

## 56、资产减值损失

单位：元

项目	本期发生额	上期发生额
一、坏账损失	1,254,811.59	457,627.42
二、存货跌价损失	31,186,701.20	4,678,173.62
合计	32,441,512.79	5,135,801.04

## 57、营业外收入

### (1) 营业外收入情况

单位：元

项目	本期发生额	上期发生额	计入当期非经常性损益的金额
非流动资产处置利得合计	28,100.00		28,100.00
其中：固定资产处置利得	28,100.00		28,100.00
政府补助	2,925,863.28	2,350,929.94	2,925,863.28
其他	309,897.36	175,982.00	309,897.36
合计	3,263,860.64	2,526,911.94	3,263,860.64

营业外收入说明

营业外收入本年金额较上年增长29.16%，主要系本年收到的政府补助增加影响所致。

## (2) 计入当期损益的政府补助

单位：元

补助项目	本期发生额	上期发生额	与资产相关/与收益相关	是否属于非经常性损益
递延收益转入	840,263.28	615,429.94	与资产相关	是
企业社保补贴款	1,204,600.00	286,500.00	与收益相关	是
土地使用税奖励款		634,000.00	与收益相关	是
其他补助	881,000.00	815,000.00	与收益相关	是
合计	2,925,863.28	2,350,929.94	--	--

## 58、营业外支出

单位：元

项目	本期发生额	上期发生额	计入当期非经常性损益的金额
非流动资产处置损失合计	174,105.34		174,105.34
其中：固定资产处置损失	174,105.34		174,105.34
其他	3,773.92	5,600.25	3,773.92
合计	177,879.26	5,600.25	177,879.26

营业外支出说明

营业外支出本年金额较上年大幅增加，主要系处置固定资产损失增加所致。

## 59、所得税费用

单位：元

项目	本期发生额	上期发生额
按税法及相关规定计算的当期所得税		4,350,824.28
递延所得税调整	-8,186,146.45	-476,518.71
合计	-8,186,146.45	3,874,305.57

## 60、基本每股收益和稀释每股收益的计算过程

(1) 基本每股收益计算过程		
项目	2013年计算过程	2012年计算过程
年初股本总额	215,020,000.00	215,020,000.00
资本公积转增股本		
非公开发行新股增加股本		

当年普通股加权平均数	215,020,000	215,020,000
归属于普通股股东的当年净利润	-45,859,916.52	21,914,727.34
基本每股收益	-0.21	0.10
扣除非经常性损益后归属公司普通股股东的净利润	-48,483,000.69	19,771,612.40
基本每股收益	-0.23	0.09

注：2013年=215,020,000×12÷12=215,020,000股

2012年普通股加权平均数=215,020,000×12÷12=215,020,000股

(2) 本报告期内本公司无可转换债券、认股权证、股份期权等稀释性潜在普通股。

## 61、其他综合收益

单位：元

项目	本期发生额	上期发生额
----	-------	-------

其他综合收益说明

## 62、现金流量表附注

### (1) 收到的其他与经营活动有关的现金

单位：元

项目	金额
政府补助	2,555,600.00
保证金及押金	809,600.00
代收款	20,441.23
其他	220,758.14
合计	3,606,399.37

收到的其他与经营活动有关的现金说明

### (2) 支付的其他与经营活动有关的现金

单位：元

项目	金额
销售服务费	687,000.00
排污费	1,898,757.00
技术开发费	562,313.16
往来款及备用金	1,710,388.00
展览费	348,805.00

商检费	98,950.00
业务招待费	339,138.00
办公费	460,337.19
差旅费	318,641.58
修理费	221,523.80
保险费	142,067.38
其他	2,844,565.37
合计	9,632,486.48

支付的其他与经营活动有关的现金说明

### (3) 收到的其他与投资活动有关的现金

单位：元

项目	金额
利息收入	3,360,611.65
合计	3,360,611.65

收到的其他与投资活动有关的现金说明

### (4) 支付的其他与投资活动有关的现金

单位：元

项目	金额
----	----

支付的其他与投资活动有关的现金说明

### (5) 收到的其他与筹资活动有关的现金

单位：元

项目	金额
----	----

收到的其他与筹资活动有关的现金说明

### (6) 支付的其他与筹资活动有关的现金

单位：元

项目	金额
国际贸易融资安排费	208,469.66
合计	208,469.66

支付的其他与筹资活动有关的现金说明

## 63、现金流量表补充资料

## (1) 现金流量表补充资料

单位：元

补充资料	本期金额	上期金额
1. 将净利润调节为经营活动现金流量：	--	--
净利润	-45,879,802.98	21,914,727.34
加：资产减值准备	32,441,512.79	5,135,801.04
固定资产折旧、油气资产折耗、生产性生物资产折旧	32,005,333.57	22,065,946.83
无形资产摊销	900,107.40	880,093.98
处置固定资产、无形资产和其他长期资产的损失（收益以“-”号填列）	146,005.34	
财务费用（收益以“-”号填列）	12,491,311.65	2,716,946.65
递延所得税资产减少（增加以“-”号填列）	-8,186,146.45	-476,518.71
存货的减少（增加以“-”号填列）	-57,656,254.62	-53,257,207.23
经营性应收项目的减少（增加以“-”号填列）	-47,229,892.54	8,140,331.30
经营性应付项目的增加（减少以“-”号填列）	-58,319,387.39	6,028,484.66
经营活动产生的现金流量净额	-139,287,213.23	13,148,605.86
2. 不涉及现金收支的重大投资和筹资活动：	--	--
3. 现金及现金等价物净变动情况：	--	--
现金的期末余额	44,569,353.67	106,489,529.59
减：现金的期初余额	106,489,529.59	304,996,265.77
现金及现金等价物净增加额	-61,920,175.92	-198,506,736.18

## (2) 本报告期取得或处置子公司及其他营业单位的相关信息

单位：元

补充资料	本期发生额	上期发生额
一、取得子公司及其他营业单位的有关信息：	--	--
二、处置子公司及其他营业单位的有关信息：	--	--

## (3) 现金和现金等价物的构成

单位：元

项目	期末数	期初数
一、现金	44,569,353.67	106,489,529.59

其中：库存现金	9,695.94	1,681.48
可随时用于支付的银行存款	41,059,657.73	102,707,404.16
可随时用于支付的其他货币资金	3,500,000.00	3,780,443.95
三、期末现金及现金等价物余额	44,569,353.67	106,489,529.59

现金流量表补充资料的说明

## 64、所有者权益变动表项目注释

说明对上年年末余额进行调整的“其他”项目名称及调整金额、由同一控制下企业合并产生的追溯调整等事项

## 八、关联方及关联交易

### 1、本企业的母公司情况

母公司名称	关联关系	企业类型	注册地	法定代表人	业务性质	注册资本	母公司对本企业的持股比例 (%)	母公司对本企业的表决权比例 (%)	本企业最终控制方	组织机构代码
铜陵化学工业集团有限公司	控股股东	有限公司	安徽省铜陵市	陈嘉生	矿山采选, 硫磷化工、精细化工等	125,586.30 万元	30.91%	30.91%	铜陵市华盛化工投资有限公司	15111502-4

本企业的母公司情况的说明

铜陵市华盛化工投资有限公司（以下简称“华盛化工”）于2004年5月28日经安徽省铜陵市人民政府批准成立的国有独资公司，作为铜陵市国有资产投资主体，对铜化集团持股、运营，持股比例占铜化集团注册资本的55.07%。

### 2、本企业的子公司情况

子公司全称	子公司类型	企业类型	注册地	法定代表人	业务性质	注册资本	持股比例 (%)	表决权比例 (%)	组织机构代码
铜陵纳源材料科技有限公司	控股子公司	有限公司	铜陵市	董泽友	磷酸铁及其他化工产品（除危险品）的研发、生产及销售	12,000,000.00	70%	70%	

### 3、本企业的合营和联营企业情况

被投资单位名称	企业类型	注册地	法定代表人	业务性质	注册资本	本企业持股比例 (%)	本企业在被投资单位表决权比例	关联关系	组织机构代码



							(%)		
一、合营企业									
二、联营企业									

#### 4、本企业的其他关联方情况

其他关联方名称	与本公司关系	组织机构代码
安徽通华物流有限公司（简称“通华物流”）	受同一母公司控制	85111472-7
铜陵化工集团有机化工有限责任公司（简称“有机化工”）	受同一母公司控制	85111207-8
铜陵市华兴化工有限公司（简称“华兴化工”）	受同一母公司控制	72849940-6
铜陵市铜官山化工有限公司（简称“铜官山化工”）	受同一实际控制人控制	85111205-1
铜陵港务有限责任公司（简称“铜陵港务”）	受同一母公司控制	15110546-7
铜陵瑞莱科技有限公司（简称“铜陵瑞莱”）	受同一实际控制人控制	55325109-6
铜陵首运物流有限责任公司（简称“铜陵首运”）	受同一母公司控制	15112024-5
铜陵化工集团化工研究设计院有限责任公司（简称“设计院”）	受同一母公司控制	15110863-3

本企业的其他关联方情况的说明

#### 5、关联方交易

##### （1）采购商品、接受劳务情况表

单位：元

关联方	关联交易内容	关联交易定价方式及决策程序	本期发生额		上期发生额	
			金额	占同类交易金额的比例（%）	金额	占同类交易金额的比例（%）
有机化工	蒸汽	协议定价	5,711,150.44	50.39%	6,237,690.27	37.05%
铜官山化工	工业硫酸	市场定价	271,546.15	1%	235,495.30	0.68%
铜官山化工	工业用水	市场定价	8,148,802.66	100%	4,056,559.32	100%
铜官山化工	蒸汽	协议定价	5,621,625.01	49.61%	10,595,950.21	62.95%
通华物流	客运及货物运输等	市场定价	18,934,761.31	61.89%	14,291,749.39	60.82%

铜陵港务	装卸力资	协议定价	495,307.55	5.42%	687,630.00	7.62%
铜陵首运	货物运费	协议定价	401,447.28	1.87%	504,041.98	3.48%
设计院	设计费	协议定价	250,000.00	100%	380,000.00	10.54%
合计			39,834,640.40		36,989,116.47	

出售商品、提供劳务情况表

单位：元

关联方	关联交易内容	关联交易定价方式及决策程序	本期发生额		上期发生额	
			金额	占同类交易金额的比例(%)	金额	占同类交易金额的比例(%)
铜陵瑞莱	硫酸亚铁	协议定价	688,017.26	92.82%	1,106,888.16	97.37%
铜官山化工	硫酸亚铁	协议定价			29,847.61	2.63%
合计			688,017.26	92.82%	1,136,735.77	100%

## (2) 关联托管/承包情况

公司受托管理/承包情况表

单位：元

委托方/出包方名称	受托方/承包方名称	受托/承包资产类型	受托/承包起始日	受托/承包终止日	托管收益/承包收益定价依据	本报告期确认的托管收益/承包收益

公司委托管理/出包情况表

单位：元

委托方/出包方名称	受托方/承包方名称	受托/出包资产类型	委托/出包起始日	委托/出包终止日	托管费/出包费定价依据	本报告期确认的托管费/出包费

关联托管/承包情况说明

## (3) 关联租赁情况

公司出租情况表

单位：元

出租方名称	承租方名称	租赁资产种类	租赁起始日	租赁终止日	租赁收益定价依据	本报告期确认的租赁收益

公司承租情况表

单位：元

出租方名称	承租方名称	租赁资产种类	租赁起始日	租赁终止日	租赁费定价依据	本报告期确认的租赁费
铜官山化工	本公司	土地使用权	2012年08月18	2016年12月31	土地使用税加合	400,000.00

			日	日	理利润	
--	--	--	---	---	-----	--

## 关联租赁情况说明

2012年8月18日本公司与铜官山化工签订《土地使用权租赁合同》，租赁土地位于铜陵市铜官大道1289号，面积21,594.50平方米，租赁期为2012年8月18日至2016年12月31日，租金为每年40万元。

本公司2013年度土地租赁费40万元未支付。

## (4) 关联担保情况

单位：元

担保方	被担保方	担保金额	担保起始日	担保到期日	担保是否已经履行完毕
铜化集团	本公司	80,000,000.00	2012年05月26日	2014年05月26日	否
铜化集团	本公司	80,000,000.00	2011年02月21日	2014年02月20日	否
铜化集团	本公司	70,000,000.00	2012年07月12日	2013年07月12日	是
铜化集团	本公司	10,000,000.00	2012年08月21日	2013年08月21日	是
铜化集团	本公司	10,000,000.00	2013年09月24日	2014年09月23日	否
铜化集团	本公司	70,000,000.00	2013年03月14日	2015年03月13日	否
铜化集团	本公司	80,000,000.00	2013年01月10日	2013年09月13日	是
铜化集团	本公司	80,000,000.00	2013年11月18日	2014年11月18日	否
铜化集团	本公司	10,000,000.00	2013年03月25日	2014年03月25日	否
铜化集团	本公司	10,000,000.00	2013年08月08日	2014年08月08日	否
铜化集团	本公司	10,000,000.00	2013年09月04日	2014年09月04日	否
铜化集团	本公司	30,000,000.00	2013年05月14日	2014年05月14日	否

## 关联担保情况说明

①2012年6月7日，铜化集团与工行铜陵分行签订了[13080210-2012年扫支(保)字0001]号《最高额保证合同》，为期限自2012年5月26日起至2014年5月26日止本公司8,000万元额度内的借款、银行承兑、信用证开证、开立担保以及国际国内贸易融资及远期结售汇协议等金融衍生类产品提供最高额保证。

②2011年2月21日，铜化集团与建行铜陵横港支行签订了[2011053019]号《最高额保证合同》，为期限自2011年02月21日起至2014年02月20日止本公司8,000万元额度内的流动资金贷款、银行承兑汇票、开立信用证、出具保函、海外代付等授信业务提供最高额保证。

③2012年7月12日，铜化集团与交行铜陵分行签订了[128031]号《最高额保证合同》，为期限自2012年7月12日起至2013年7月12日止本公司7,000万元额度内的短期借款业务、银行承兑汇票、买方押汇担保授信业务提供最高额保证。

④2012年8月20日铜化集团与中国银行铜陵分行签订了[2012铜陵中银贷字025]号《最高额保证合同》，为期限自2012年8月21日起至2013年8月21日止本公司《2012年铜陵中银贷字042》号流动资金1,000万元借款合同提供保证。

⑤2013年9月24日，铜化集团与农行铜陵分行签订了[34100520130008419]号的《最高额保证合同》，为期限自2013年9月24日起至2014年9月23日止本公司10,000万元额度内的人民币外币贷款、减免保证金开证、出口打包放款、进出口押汇、银行保函、商业汇票承兑业务提供最高额保证。

⑥2013年3月14日，铜化集团与工行铜陵分行签订了[13080210-2013年扫支保字0001]号的《最高额保证合同》，为期限自2013年3月14日起至2015年3月13日止本公司7,000万元额度内的本外币借款、外汇转贷款、银行承兑、信用证开证、开

立担保、国际国内贸易融资等业务提供最高额保证。

⑦2013年1月10日，铜化集团与徽商银行铜陵分行签订了[20130110001180]号的《最高额保证合同》，为期限自2013年1月10日起至2013年9月13日止本公司8,000万元额度内的借款、贸易融资、银行承兑、出具保函等业务提供最高额保证。

⑧2013年11月18日，铜化集团与徽商银行铜陵分行签订了[20131118001239]号的《最高额保证合同》，为期限自2013年11月18日起至2014年11月18日止本公司8,000万元额度内的借款、贸易融资、银行承兑、出具保函等业务提供最高额保证。

⑨2013年3月25日，铜化集团与中国银行铜陵分行签订了[2013铜陵中银保字014]号《最高额保证合同》，为期限自2013年3月25日起至2014年3月25日止本公司《2013年铜陵中银贷字021》号流动资金1,000万元借款合同提供保证。

⑩2013年8月8日，铜化集团与中国银行铜陵分行签订了[2013铜陵中银保字024]号《最高额保证合同》，为期限自2013年8月8日起至2014年8月8日止本公司《2013年铜陵中银贷字038》号流动资金1,000万元借款合同提供保证。

○2013年9月4日，铜化集团与中国银行铜陵分行签订了[2013铜陵中银保字035]号《最高额保证合同》，为期限自2013年9月4日起至2014年9月4日止本公司《2013年铜陵中银贷字047》号流动资金1,000万元借款合同提供保证。

○2013年5月14日，铜化集团与交行铜陵分行签订了[20132047]号《最高额保证合同》，为期限自2013年5月14日起至2014年5月14日止本公司3,000万元额度内的短期借款业务、银行承兑汇票、买方押汇担保授信业务提供最高额保证。

○截至2013年12月31日止，铜化集团实际为本公司提供借款担保余额为29,798.37万元，未到期信用证担保余额为4,977.47万元。

## (5) 关联方资金拆借

单位：元

关联方	拆借金额	起始日	到期日	说明
拆入				
拆出				

## (6) 关联方资产转让、债务重组情况

单位：元

关联方	关联交易类型	关联交易内容	关联交易定价原则	本期发生额		上期发生额	
				金额	占同类交易金额的比例(%)	金额	占同类交易金额的比例(%)

## (7) 其他关联交易

## 6、关联方应收应付款项

上市公司应收关联方款项

单位：元

项目名称	关联方	期末		期初	
		账面余额	坏账准备	账面余额	坏账准备
应收账款	铜陵瑞莱	3,080.89	154.04	5,059.15	252.96

上市公司应付关联方款项

单位：元

项目名称	关联方	期末金额	期初金额
应付账款	铜官山化工	1,244,041.75	1,694,435.26
应付账款	华兴化工		38,958.00
应付账款	铜陵港务	83,000.00	47,974.00
应付账款	有机化工	683,408.23	309,808.23
应付账款	铜陵首运	250,029.19	174,422.71
应付账款	通华物流	2,628,868.75	1,657,131.65
其他应付款	铜官山化工	400,000.00	0.00

## 九、或有事项

### 1、未决诉讼或仲裁形成的或有负债及其财务影响

无

### 2、为其他单位提供债务担保形成的或有负债及其财务影响

无

其他或有负债及其财务影响

## 十、承诺事项

### 1、重大承诺事项

无

### 2、前期承诺履行情况

无

## 十一、资产负债表日后事项

### 1、重要的资产负债表日后事项说明

单位：元

项目	内容	对财务状况和经营成果的影响数	无法估计影响数的原因
无			

## 2、资产负债表日后利润分配情况说明

单位：元

拟分配的利润或股利	0.00
经审议批准宣告发放的利润或股利	0.00

## 3、其他资产负债表日后事项说明

无

## 十二、其他重要事项

### 1、非货币性资产交换

无

### 2、债务重组

无

### 3、企业合并

无

### 4、租赁

无

### 5、期末发行在外的、可转换为股份的金融工具

无

### 6、以公允价值计量的资产和负债

单位：元

项目	期初金额	本期公允价值变动 损益	计入权益的累计公 允价值变动	本期计提的减值	期末金额
金融资产					
上述合计	0.00				0.00
金融负债	0.00				0.00

## 7、外币金融资产和外币金融负债

单位：元

项目	期初金额	本期公允价值变动损益	计入权益的累计公允价值变动	本期计提的减值	期末金额
金融资产					
金融资产小计	0.00	0.00	0.00	0.00	0.00
金融负债	0.00	0.00	0.00	0.00	0.00

## 8、年金计划主要内容及重大变化

无

## 9、其他

无

## 十三、母公司财务报表主要项目注释

## 1、应收账款

## (1) 应收账款

单位：元

种类	期末数				期初数			
	账面余额		坏账准备		账面余额		坏账准备	
	金额	比例 (%)	金额	比例 (%)	金额	比例 (%)	金额	比例 (%)
按组合计提坏账准备的应收账款								
其中：以账龄作为信用风险特征的组合	31,301,913.87	100%	2,134,897.07	6.82%	8,023,696.66	100%	863,179.94	10.76%
组合小计	31,301,913.87	100%	2,134,897.07	6.82%	8,023,696.66	100%	863,179.94	10.76%
合计	31,301,913.87	--	2,134,897.07	--	8,023,696.66	--	863,179.94	--

应收账款种类的说明

期末单项金额重大并单项计提坏账准备的应收账款

□ 适用 √ 不适用

组合中，采用账龄分析法计提坏账准备的应收账款

√ 适用 □ 不适用

单位：元

账龄	期末数	期初数
----	-----	-----

	账面余额		坏账准备	账面余额		坏账准备
	金额	比例 (%)		金额	比例 (%)	
1 年以内						
其中:	--	--	--	--	--	--
1 年以内	30,438,383.69	97.25%	1,521,919.18	7,263,247.56	90.52%	363,162.38
1 年以内小计	30,438,383.69	97.25%	1,521,919.18	7,263,247.56	90.52%	363,162.38
1 至 2 年	129,077.51	0.41%	12,907.75	101,744.60	1.27%	10,174.46
2 至 3 年	99,745.17	0.32%	29,923.55	82,877.99	1.03%	24,863.40
3 年以上	634,707.50	2.02%	570,146.59	575,826.51	7.18%	464,979.70
3 至 4 年	79,775.99	0.25%	39,888.00	123,364.62	1.54%	61,682.31
4 至 5 年	123,364.62	0.39%	98,691.70	245,822.50	3.06%	196,658.00
5 年以上	431,566.89	1.38%	431,566.89	206,639.39	2.58%	206,639.39
合计	31,301,913.87	--	2,134,897.07	8,023,696.66	--	863,179.94

组合中，采用余额百分比法计提坏账准备的应收账款

适用  不适用

组合中，采用其他方法计提坏账准备的应收账款

适用  不适用

期末单项金额虽不重大但单项计提坏账准备的应收账款

适用  不适用

## (2) 本报告期转回或收回的应收账款情况

单位：元

应收账款内容	转回或收回原因	确定原坏账准备的依据	转回或收回前累计已计提坏账准备金额	转回或收回金额

期末单项金额重大或虽不重大但单独进行减值测试的应收账款坏账准备计提

单位：元

应收账款内容	账面余额	坏账金额	计提比例 (%)	理由

单项金额不重大但按信用风险特征组合后该组合的风险较大的应收账款的说明

## (3) 本报告期实际核销的应收账款情况

单位：元

单位名称	应收账款性质	核销时间	核销金额	核销原因	是否因关联交易产生

应收账款核销说明



## (4) 本报告期应收账款中持有公司 5%（含 5%）以上表决权股份的股东单位情况

单位：元

单位名称	期末数		期初数	
	账面余额	计提坏账金额	账面余额	计提坏账金额

## (5) 金额较大的其他的应收账款的性质或内容

## (6) 应收账款中金额前五名单位情况

单位：元

单位名称	与本公司关系	金额	年限	占应收账款总额的比例 (%)
第一名	非关联方	3,215,541.92	1 年以内	10.27%
第二名	非关联方	2,983,470.73	1 年以内	9.53%
第三名	非关联方	2,899,075.95	1 年以内	9.26%
第四名	非关联方	2,630,499.30	1 年以内	8.41%
第五名	非关联方	2,492,984.31	1 年以内	7.96%
合计	--	14,221,572.21	--	45.43%

## (7) 应收关联方账款情况

单位：元

单位名称	与本公司关系	金额	占应收账款总额的比例 (%)
铜陵瑞莱	受同一实际控制人控制	3,080.89	0.01%
合计	--	3,080.89	0.01%

## (8)

不符合终止确认条件的应收账款的转移金额为 0.00 元。

## (9) 以应收款项为标的资产进行资产证券化的，需简要说明相关交易安排

## 2、其他应收款

## (1) 其他应收款

单位：元

种类	期末数		期初数	
	账面余额	坏账准备	账面余额	坏账准备

	金额	比例 (%)	金额	比例 (%)	金额	比例 (%)	金额	比例 (%)
按组合计提坏账准备的其他应收款								
其中：以账龄作为信用风险特征的组合	194,101.32	100%	86,460.11	44.54%	636,224.89	100%	103,560.05	16.28%
组合小计	194,101.32	100%	86,460.11	44.54%	636,224.89	100%	103,560.05	16.28%
合计	194,101.32	--	86,460.11	--	636,224.89	--	103,560.05	--

其他应收款种类的说明

期末单项金额重大并单项计提坏账准备的其他应收款

适用  不适用

组合中，采用账龄分析法计提坏账准备的其他应收款

适用  不适用

单位：元

账龄	期末数			期初数		
	账面余额		坏账准备	账面余额		坏账准备
	金额	比例 (%)		金额	比例 (%)	
1 年以内						
其中：	--	--	--	--	--	--
1 年以内	71,803.17	36.99%	3,590.16	437,798.41	68.81%	21,889.92
1 年以内小计	71,803.17	36.99%	3,590.16	437,798.41	68.81%	21,889.92
1 至 2 年	15,381.96	7.92%	1,538.20	89,500.29	14.07%	8,950.03
2 至 3 年	17,500.00	9.02%	5,250.00	35,350.00	5.56%	10,605.00
3 年以上	89,416.19	46.07%	76,081.75	73,576.19	11.56%	62,115.10
3 至 4 年	17,500.00	9.02%	8,750.00	22,922.19	3.6%	11,461.10
4 至 5 年	22,922.19	11.81%	18,337.75			
5 年以上	48,994.00	25.24%	48,994.00	50,654.00	7.96%	50,654.00
合计	194,101.32	--	86,460.11	636,224.89	--	103,560.05

组合中，采用余额百分比法计提坏账准备的其他应收款

适用  不适用

组合中，采用其他方法计提坏账准备的其他应收款

适用  不适用

期末单项金额虽不重大但单项计提坏账准备的其他应收款

适用  不适用

## (2) 本报告期转回或收回的其他应收款情况

单位：元

其他应收款内容	转回或收回原因	确定原坏账准备的依据	转回或收回前累计已计提坏账准备金额	转回或收回金额
---------	---------	------------	-------------------	---------

期末单项金额重大或虽不重大但单独进行减值测试的其他应收账款坏账准备计提

单位：元

应收账款内容	账面余额	坏账金额	计提比例 (%)	理由
--------	------	------	----------	----

单项金额不重大但按信用风险特征组合后该组合的风险较大的其他应收款的说明

## (3) 本报告期实际核销的其他应收款情况

单位：元

单位名称	其他应收款性质	核销时间	核销金额	核销原因	是否因关联交易产生
------	---------	------	------	------	-----------

其他应收款核销说明

## (4) 本报告期其他应收款中持有公司 5%（含 5%）以上表决权股份的股东单位情况

单位：元

单位名称	期末数		期初数	
	账面余额	计提坏账金额	账面余额	计提坏账金额
合计	0.00	0.00	0.00	0.00

## (5) 金额较大的其他应收款的性质或内容

## (6) 其他应收款金额前五名单位情况

单位：元

单位名称	与本公司关系	金额	年限	占其他应收款总额的比例 (%)
第一名	公司员工	27,079.15	5 年以内	13.95%
第二名	公司员工	25,573.50	1 年以内	13.18%
第三名	公司员工	21,200.00	1 年以内	10.92%
第四名	公司员工	20,000.00	4 年以内	10.3%
第五名	公司员工	15,000.00	4 年以内	7.73%
合计	--	108,852.65	--	56.08%

## (7) 其他应收关联方账款情况

单位：元

单位名称	与本公司关系	金额	占其他应收款总额的比例(%)
合计	--	0.00	0%

## (8)

不符合终止确认条件的其他应收款项的转移金额为 0.00 元。

## (9) 以其他应收款项为标的资产进行资产证券化的，需简要说明相关交易安排

## 3、长期股权投资

单位：元

被投资单位	核算方法	投资成本	期初余额	增减变动	期末余额	在被投资单位持股比例(%)	在被投资单位表决权比例(%)	在被投资单位持股比例与表决权比例不一致的说明	减值准备	本期计提减值准备	本期现金红利
纳源科技	成本法	3,400,000.00	0.00	3,400,000.00	3,400,000.00	70%	70%		0.00	0.00	0.00
合计	--	3,400,000.00	0.00	3,400,000.00	3,400,000.00	--	--	--	0.00	0.00	0.00

长期股权投资的说明

## 4、营业收入和营业成本

## (1) 营业收入

单位：元

项目	本期发生额	上期发生额
主营业务收入	494,713,277.45	683,997,836.44
其他业务收入	927,419.04	1,516,940.23
合计	495,640,696.49	685,514,776.67
营业成本	476,315,886.01	623,816,446.99

## (2) 主营业务（分行业）

单位：元

行业名称	本期发生额		上期发生额	
	营业收入	营业成本	营业收入	营业成本

精细化工	494,713,277.45	476,022,263.03	683,997,836.44	623,630,804.13
合计	494,713,277.45	476,022,263.03	683,997,836.44	623,630,804.13

### (3) 主营业务（分产品）

单位：元

产品名称	本期发生额		上期发生额	
	营业收入	营业成本	营业收入	营业成本
锐钛型钛白粉	98,935,621.66	96,720,696.43	98,244,420.18	91,551,420.12
金红石粉料	1,471,581.18	1,507,878.22	2,705,837.60	2,324,745.35
金红石型钛白粉（加工）	17,027,839.92	16,758,460.66	117,212,768.61	109,386,464.11
金红石型钛白粉（自产）	377,278,234.69	361,035,227.72	465,834,810.05	420,368,174.55
合计	494,713,277.45	476,022,263.03	683,997,836.44	623,630,804.13

### (4) 主营业务（分地区）

单位：元

地区名称	本期发生额		上期发生额	
	营业收入	营业成本	营业收入	营业成本
国内销售	417,335,532.67	401,686,851.34	520,763,791.51	475,283,704.09
国外销售	77,377,744.78	74,335,411.69	163,234,044.93	148,347,100.04
合计	494,713,277.45	476,022,263.03	683,997,836.44	623,630,804.13

### (5) 公司来自前五名客户的营业收入情况

单位：元

客户名称	营业收入总额	占公司全部营业收入的比例(%)
第一名	38,526,581.20	7.77%
第二名	25,912,545.76	5.23%
第三名	20,515,555.56	4.14%
第四名	19,703,410.26	3.98%
第五名	17,552,358.82	3.54%
合计	122,210,451.60	24.66%

营业收入的说明

报告期营业收入较上年度下降27.70%，主要系产品平均销售价格下降25.04%和销售量下降3.51%共同影响所致。

## 5、投资收益

### (1) 投资收益明细

单位：元

项目	本期发生额	上期发生额
----	-------	-------

### (2) 按成本法核算的长期股权投资收益

单位：元

被投资单位	本期发生额	上期发生额	本期比上期增减变动的原因
-------	-------	-------	--------------

### (3) 按权益法核算的长期股权投资收益

单位：元

被投资单位	本期发生额	上期发生额	本期比上期增减变动的原因
-------	-------	-------	--------------

投资收益的说明

## 6、现金流量表补充资料

单位：元

补充资料	本期金额	上期金额
1. 将净利润调节为经营活动现金流量：	--	--
净利润	-45,813,514.79	21,914,727.34
加：资产减值准备	32,441,318.39	5,135,801.04
固定资产折旧、油气资产折耗、生产性生物资产折旧	32,005,333.57	22,065,946.83
无形资产摊销	882,107.40	880,093.98
处置固定资产、无形资产和其他长期资产的损失（收益以“-”号填列）	146,005.34	
财务费用（收益以“-”号填列）	12,495,370.52	2,716,946.65
递延所得税资产减少（增加以“-”号填列）	-8,186,146.45	-476,518.71
存货的减少（增加以“-”号填列）	-57,656,254.62	-53,257,207.23
经营性应收项目的减少（增加以“-”号填列）	-47,226,004.54	8,140,331.30
经营性应付项目的增加（减少以“-”号填列）	-58,319,387.39	6,028,484.66
经营活动产生的现金流量净额	-139,231,172.57	13,148,605.86
2. 不涉及现金收支的重大投资和筹资活动：	--	--
3. 现金及现金等价物净变动情况：	--	--
现金的期末余额	41,390,038.89	106,489,529.59

减：现金的期初余额	106,489,529.59	304,996,265.77
现金及现金等价物净增加额	-65,099,490.70	-198,506,736.18

## 7、反向购买下以评估值入账的资产、负债情况

反向购买下以公允价值入账的资产、负债情况

单位：元

项目	公允价值	确定公允价值方法	公允价值计算过程	原账面价值
----	------	----------	----------	-------

反向购买形成长期股权投资的情况

单位：元

项目	反向购买形成的长期股权投资金额	长期股权投资计算过程
----	-----------------	------------

## 十四、补充资料

### 1、当期非经常性损益明细表

单位：元

项目	金额	说明
非流动资产处置损益（包括已计提资产减值准备的冲销部分）	-146,005.34	
计入当期损益的政府补助（与企业业务密切相关，按照国家统一标准定额或定量享受的政府补助除外）	2,925,863.28	
除上述各项之外的其他营业外收入和支出	306,123.44	
减：所得税影响额	462,897.21	
合计	2,623,084.17	--

计入当期损益的政府补助为经常性损益项目，应说明逐项披露认定理由。

适用  不适用

### 2、境内外会计准则下会计数据差异

#### (1) 同时按照国际会计准则与按照中国会计准则披露的财务报告中净利润和净资产差异情况

单位：元

	归属于上市公司股东的净利润		归属于上市公司股东的净资产	
	本期数	上期数	期末数	期初数
按中国会计准则	-45,859,916.52	21,914,727.34	591,348,045.65	637,207,962.17
按国际会计准则调整的项目及金额				

## (2) 同时按照境外会计准则与按照中国会计准则披露的财务报告中净利润和净资产差异情况

单位：元

	归属于上市公司股东的净利润		归属于上市公司股东的净资产	
	本期数	上期数	期末数	期初数
按中国会计准则	-45,859,916.52	21,914,727.34	591,348,045.65	637,207,962.17
按境外会计准则调整的项目及金额				

## (3) 境内外会计准则下会计数据差异原因说明

## 3、净资产收益率及每股收益

单位：元

报告期利润	加权平均净资产收益率 (%)	每股收益	
		基本每股收益	稀释每股收益
归属于公司普通股股东的净利润	-7.47%	-0.21	-0.21
扣除非经常性损益后归属于公司普通股股东的净利润	-7.89%	-0.23	-0.23

## 4、公司主要会计报表项目的异常情况及原因的说明

## (一) 资产负债表项目

- 1、货币资金年末余额较年初下降58.15%，主要系募集资金项目投入增加所致。
- 2、应收票据年末余额较年初增长58.92%，主要系以银行承兑汇票结算的销售货款增加所致。
- 3、应收账款年末余额较年初增长307.33%，主要系客户信用期内欠款增加所致。
- 4、应收利息年末余额较年初下降100.00%，系公司非公开发行募集资金银行定期存款报告期内已到期，利息已结清所致。
- 5、其他应收款年末余额较年初下降79.10%，主要系公司员工暂借款减少所致。
- 6、其他流动资产年末余额较年初增长86.01%，主要系待抵扣的增值税进项税增加所致。
- 7、固定资产年末余额较年初增长155.96%，主要系年产4万吨致密复合膜金石型钛白粉技改工程完工结转所致。
- 8、在建工程年末余额较年初下降99.46%，主要系募集资金项目年产4万吨致密复合膜金石型钛白粉技改工程完工结转所致。
- 9、递延所得税资产年末余额较年初增长318.40%，主要系可抵扣暂时性差异增加所致。
- 10、资产减值准备年末余额较年初增长163.19%，主要系本报告期存货跌价准备计提增加所致。
- 11、短期借款年末余额较年初增长202.24%，主要系因产能扩大生产经营需要借款增加所致。
- 12、应付票据年末余额较年初下降100.00%，系公司开具的银行承兑汇票报告期内到期解付所致。
- 13、应付账款年末余额较年初增长42.96%，主要系报告期本公司应付工程款、材料款增加所致。
- 14、预收款项年末余额较年初增长136.50%，主要系按照销售合同预收客户款项增加所致。
- 15、应付职工薪酬年末余额较年初增长91.33%，主要系公司本年有部分薪酬在2014年初发放所致。
- 16、应付利息年末余额较年初增长121.19%，主要系银行借款增加导致应付借款利息增加所致。
- 17、一年内到期的非流动负债年末余额较年初下降100.00%，系归还一年内到期的长期借款所致。
- 18、长期借款年末余额较年初增长60.00%，系公司因产能扩大生产经营需要借款增加所致。

## (二) 利润表项目



- 1、营业税金及附加本年金额较上年下降100.00%，主要系本年应交增值税减少导致相关附加税减少所致。
- 2、财务费用本年金额较上年增长243.01%，主要系银行借款利息增加及募集资金存款利息减少共同影响所致。
- 3、资产减值损失本年金额较上年增长531.67%，主要系对可变现净值低于成本的原材料和产成品计提存货跌价准备所致。
- 4、营业利润本年金额较上年下降345.63%，主要系受产品销售价格持续下跌、期间费用上升和资产减值损失增加共同影响所致。
- 5、营业外支出本年金额较上年增长3076.27%，主要系处置固定资产损失增加所致。
- 6、所得税费用本年金额较上年下降311.29%，主要系报告期亏损影响所致。
- 7、净利润本年金额较上年下降309.27%，主要系营业利润和所得税费用下降共同影响所致。

### （三）现金流量表项目

- 1、经营活动现金流入本年金额较上年下降46.14%，主要系销售回笼资金中的现金比例下降12.5个百分点及回笼资金总额下降11.57%共同影响所致。经营活动现金流出本年金额较上年下降9.21%，主要系购买商品、接受劳务支付的现金下降5.56%、支付给职工以及为职工支付的现金增长4.36%、支付的各项税费下降90.15%共同影响所致。受经营活动现金流入和流出量的共同影响，经营活动产生的现金流量净额本年金额较上年下降1159.33%。
- 2、投资活动现金流入本年金额较上年下降65.94%，主要系收到的募集资金存款利息减少所致。投资活动现金流出本年金额较上年下降64.90%，主要系非公开发行募集资金4万吨/年致密复合膜金红石型钛白粉技改项目资金投入减少所致。受投资活动现金流入和流出量的共同影响，投资活动产生的现金流量净额本年金额较上年增加64.85%。
- 3、筹资活动现金流入本年金额较上年增长172.75%，主要系因产能扩大生产经营所需流动资金银行借款增加影响所致。筹资活动现金流出本年金额较上年增长47.47%，主要系归还银行借款增长76.93%、支付利息分配股利下降55.68%共同影响所致。受筹资活动现金流入和流出量的共同影响，筹资活动产生的现金流量净额本年金额较上年增长2100.33%。
- 4、现金及现金等价物净增加额本年较上年增长68.81%，主要系销售回笼资金中的现金比例下降12.5个百分点、非公开发行募集资金4万吨/年致密复合膜金红石型钛白粉技改项目资金投入减少、生产经营所需流动资金借款增加等共同影响所致。

## 第十一节 备查文件目录

- (一) 载有法定代表人、财务负责人、会计机构负责人签名并盖章的会计报表。
- (二) 报告期内在中国证监会指定报纸上公开披露过的所有公司文件的正本及公告的原稿。
- (三) 载有董事长签名的2013年度报告文本原件。
- (四) 其他相关文件。

安徽安纳达钛业股份有限公司  
董事长：袁菊兴  
二〇一四年三月一日