



武汉锅炉股份有限公司

2012 年度报告

2013-013

2013 年 04 月

第一节 重要提示、目录和释义

本公司董事会、监事会及董事、监事、高级管理人员保证本报告所载资料不存在任何虚假记载、误导性陈述或者重大遗漏，并对其内容的真实性、准确性和完整性承担个别及连带责任。

公司负责人杨国威、主管会计工作负责人陈伟豪及会计机构负责人(会计主管人员)李逸豪声明：保证年度报告中财务报告的真实、准确、完整。

所有董事均已出席了审议本报告的董事会会议。

公司计划不派发现金红利，不送红股，不以公积金转增股本。

本年度报告涉及未来计划等前瞻性陈述，不构成公司对投资者的实质承诺，请投资者注意投资风险。

目录

2012 年度报告.....	1
第一节 重要提示、目录和释义	2
第二节 公司简介.....	6
第三节 会计数据和财务指标摘要	8
第四节 董事会报告.....	10
第五节 重要事项.....	20
第六节 股份变动及股东情况	27
第七节 董事、监事、高级管理人员和员工情况	32
第八节 公司治理.....	40
第九节 内部控制.....	46
第十节 财务报告.....	48
第十一节 备查文件目录	140

释义

释义项	指	释义内容
中国证监会	指	中国证券监督管理委员会
湖北证监局	指	中国证券监督管理委员会湖北证券监督管理局
深交所	指	深圳证券交易所
《公司法》	指	《中华人民共和国公司法》
《证券法》	指	《中华人民共和国证券法》
《股票上市规则》	指	《深圳证券交易所股票上市规则（2012 年修订）》
《公司章程》	指	《武汉锅炉股份有限公司章程》
控股股东	指	阿尔斯通（中国）投资有限公司
武锅集团	指	武汉锅炉集团有限公司
蓝翔公司	指	武汉蓝翔能源环保科技有限公司
阿尔斯通	指	阿尔斯通公司（法国上市公司）
阿尔斯通控股	指	阿尔斯通控股公司
公司、本公司	指	武汉锅炉股份有限公司
巨潮网	指	巨潮资讯网（ http://www.cninfo.com.cn/ ）
报告期	指	2012 年 1 月 1 日——2012 年 12 月 31 日
元、千元、万元、亿元	指	人民币元、千元、万元、亿元

重大风险提示

1、经股东大会审议批准，公司从控股股东阿尔斯通（中国）投资有限公司获得总计不超过 18 亿元人民币的委托贷款额度，截至 2012 年 12 月 31 日，公司股东委托贷款借款总额为 17.05 亿元人民币，且公司历年股东大会均已批准预计的委托贷款利息使委托贷款得以顺利展期。公司部分流通股股东在股吧里发帖及在 2012 年召开的两次临时股东大会上都表示要在 2013 年召开的 2012 年年度股东大会上坚决否决公司的一切关联交易，若真如此，这将会阻止公司股东委托贷款协议正常展期并诱发债务违约风险，并且会对公司日常生产经营产生无法预计的负面影响。因此，提示广大投资者重点防范此风险。

2、经营性风险：由于行业的特殊性，公司可能面临原材料价格波动导致的经营风险。

3、股票市场的风险：股票市场价格波动不仅取决于企业的经营业绩，还受制于宏观经济周期、利率、资金供求关系等因素的影响，同时也会因国际、国内政治经济形势及投资者心理因素的变化而产生波动。因此，提示广大投资者注意防范风险。

4、《证券时报》、《大公报》和巨潮资讯网为公司指定的信息披露媒体，公司所有信息均以在上述指定媒体刊登的信息为准。公司将严格按照有关法律、法规的规定和要求，认真履行信息披露义务，及时做好信息披露工作。敬请广大投资者理性投资，注意风险。

第二节 公司简介

一、公司信息

股票简称	*ST 武锅 B	股票代码	200770
变更后的股票简称（如有）	---		
股票上市证券交易所	深圳证券交易所		
公司的中文名称	武汉锅炉股份有限公司		
公司的中文简称	武锅股份		
公司的外文名称（如有）	WUHAN BOILER COMPANY LIMITED		
公司的外文名称缩写（如有）	WBC		
公司的法定代表人	杨国威		
注册地址	湖北省武汉市东湖新技术开发区流芳园路 1 号		
注册地址的邮政编码	430205		
办公地址	湖北省武汉市东湖新技术开发区流芳园路 1 号		
办公地址的邮政编码	430205		
公司网址	http://www.wbcl.com.cn		
电子信箱	cnwhu.wbc@power.alstom.com		

二、联系人和联系方式

	董事会秘书	证券事务代表
姓名	秦 亮	徐幼兰
联系地址	湖北省武汉市东湖新技术开发区流芳园路 1 号	湖北省武汉市东湖新技术开发区流芳园路 1 号
电话	(027) 81994266	(027) 81993700
传真	(027) 81994273	(027) 81993701
电子信箱	kevin.qin@power.alstom.com	youlan.xu@power.alstom.com

三、信息披露及备置地点

公司选定的信息披露报纸的名称	境内：《证券时报》、境外：《大公报》
登载年度报告的中国证监会指定网站的网址	http://www.cninfo.com.cn
公司年度报告备置地点	公司证券部

四、注册变更情况

	注册登记日期	注册登记地点	企业法人营业执照 注册号	税务登记号码	组织机构代码
首次注册	1998 年 04 月 08 日	湖北省武汉市武珞路 586 号	企股鄂总副字第 002591 号	420106271756432	27175643-2
报告期末注册	2009 年 10 月 30 日	湖北省武汉市东湖新技术开发区流芳园路 1 号	420000400000568	420101271756432	27175643-2
公司上市以来主营业务的变化情况（如有）	公司上市以来主营业务未发生重大变化。				
历次控股股东的变更情况（如有）	<p>1、1998 年 3 月,经国务院证券委员会(1998)9 号文批准,私募发行境内上市外资股(B 股)125000000 股,1998 年 4 月 15 日,本公司股票在深圳证券交易所挂牌交易,总股本为 297000000 股,其中,武汉锅炉集团有限公司持有本公司 172000000 股,占公司总股本 57.91%,成为公司控股股东。2、2007 年 7 月 7 日,本公司接到阿尔斯通(中国)投资有限公司转来的中国证券监督管理委员会《关于同意阿尔斯通(中国)投资有限公司公告武汉锅炉股份有限公司收购报告书及要约收购报告书的意见》(证监公司字【2007】106 号),对阿尔斯通(中国)投资有限公司、阿尔斯通控股公司根据《证券法》、《上市公司收购管理办法(证监会令第 10 号)》公告《武汉锅炉股份有限公司收购报告书》、《武汉锅炉股份有限公司要约收购报告书》的全文无异议。2007 年 8 月 24 日,本公司接到公司原控股股东武汉锅炉集团有限公司的书面通知:阿尔斯通(中国)投资有限公司已于 2007 年 8 月 23 日完成了受让武汉锅炉集团有限公司所持武汉锅炉股份有限公司国有法人股(非流通) 151,470,000 股股份的转让过户手续,并成为本公司控股股东,其工商变更登记手续已于 2007 年 10 月 26 日办理完毕。截止本报告期末,公司控股股东阿尔斯通(中国)投资有限公司持有本公司 151,470,000 股,占公司总股本 51%,武汉锅炉集团有限公司持有本公司 20530000 股,占公司总股本 6.91%。</p>				

五、其他有关资料

公司聘请的会计师事务所

会计师事务所名称	众环海华会计师事务所有限公司
会计师事务所办公地址	武汉市武昌区东湖路 169 号众环大厦
签字会计师姓名	王明瑾、李彦斌

公司聘请的报告期内履行持续督导职责的保荐机构

适用 不适用

公司聘请的报告期内履行持续督导职责的财务顾问

适用 不适用

第三节 会计数据和财务指标摘要

一、主要会计数据和财务指标

公司是否因会计政策变更及会计差错更正等追溯调整或重述以前年度会计数据

是 否

	2012 年	2011 年	本年比上年增减(%)	2010 年
营业收入(元)	768,602,352.97	518,177,439.70	48.33	623,370,633.11
归属于上市公司股东的净利润(元)	-94,341,156.10	-263,452,709.03	64.19	8,535,924.33
归属于上市公司股东的扣除非经常性损益的净利润(元)	-99,994,043.29	-264,043,557.18	62.13	-126,252,849.08
经营活动产生的现金流量净额(元)	83,683,857.16	-310,753,665.44	126.93	1,217,583,145.02
基本每股收益(元/股)	-0.32	-0.89	64.04	0.03
稀释每股收益(元/股)	-0.32	-0.89	64.04	0.03
净资产收益率(%)	-8.38%	-26.02%	17.64	-0.96%
	2012 年末	2011 年末	本年末比上年末增减(%)	2010 年末
总资产(元)	1,623,377,051.66	1,749,077,941.25	-7.19	1,786,542,557.71
归属于上市公司股东的净资产(归属于上市公司股东的所有者权益)(元)	-1,243,219,537.97	-1,148,878,381.87	-8.21	-885,425,672.84

二、境内外会计准则下会计数据差异

1、同时按照国际会计准则与按中国会计准则披露的财务报告中净利润和净资产差异情况

单位：元

	归属于上市公司股东的净利润		归属于上市公司股东的净资产	
	本期数	上期数	期末数	期初数
按中国会计准则	-94,341,156.10	-263,452,709.03	-1,243,219,537.97	-1,148,878,381.87
按国际会计准则调整的项目及金额				
按国际会计准则	-94,341,156.10	-263,452,709.03	-1,243,219,537.97	-1,148,878,381.87

2、同时按照境外会计准则与按中国会计准则披露的财务报告中净利润和净资产差异情况

单位：元

	归属于上市公司股东的净利润		归属于上市公司股东的净资产	
	本期数	上期数	期末数	期初数
按中国会计准则	-94,341,156.10	-263,452,709.03	-1,243,219,537.97	-1,148,878,381.87
按境外会计准则调整的项目及金额				
按境外会计准则	-94,341,156.10	-263,452,709.03	-1,243,219,537.97	-1,148,878,381.87

3、境内外会计准则下会计数据差异原因说明

公司财务报告中无境内外会计准则的差异。

三、非经常性损益项目及金额

单位：元

项目	2012 年金额	2011 年金额	2010 年金额	说明
非流动资产处置损益（包括已计提资产减值准备的冲销部分）	4,496.45	-48,709.05	761,772.45	固定资产处置收益
越权审批或无正式批准文件的税收返还、减免	3,044,655.10			
计入当期损益的政府补助（与企业业务密切相关，按照国家统一标准定额或定量享受的政府补助除外）	277,776.00	283,776.00	103,307,776.00	本年度系摊销与公司新厂区土地使用权相关的递延收益
单独进行减值测试的应收款项减值准备转回			41,133,909.26	
除上述各项之外的其他营业外收入和支出	1,737,238.98	355,781.20	-141,568.49	主要系本年度控股子公司武汉锅炉博裕实业有限责任公司注销，其无法支付的应付款项转收入
所得税影响额			10,283,477.32	
少数股东权益影响额（税后）	-588,720.66		-10,361.51	
合计	5,652,887.19	590,848.15	134,788,773.41	--

对公司根据《公开发行证券的公司信息披露解释性公告第 1 号——非经常性损益》定义界定的非经常性损益项目，以及把《公开发行证券的公司信息披露解释性公告第 1 号——非经常性损益》中列举的非经常性损益项目界定为经常性损益的项目，应说明原因

适用 不适用

第四节 董事会报告

一、概述

对于电力行业来说，2012年是严峻的一年，多个市场的成本压力持续增大，尤其是在欧洲地区公共债务的高企，而持续萎缩的国内能源市场，对其相关企业的发展产生了深远影响，面对这些挑战，公司不畏艰难慢慢步入了恢复期，报告期内，公司经营业绩较上年度实现了一定的好转。公司运用阿尔斯通超临界锅炉技术，陆续向欧洲和东南亚客户交付了符合EN标准和ASME标准的产品，充分验证了公司的生产能力和技术实力。公司希望凭借阿尔斯通的洁净能源技术和高效的锅炉产品拓展国内锅炉市场，管理层坚信通过全体员工的共同努力及拥有的先进生产技术，一定能保持公司持续稳定的发展。

受宏观经济下滑等诸多因素影响，报告期内，公司全体员工在管理层的领导下，锐意进取，克难奋进，保持了生产经营的持续稳定。2012年，公司实现营业收入76,860.24万元，比上年度增加48.33%；实现利润总额-7,159.52万元,比上年度增加74.62%，实现归属于上市公司股东的净利润-9,434.12万元,比上年度增加64.19%。

二、主营业务分析

1、概述

(1) 本报告期，公司主要经营指标如下：

项 目	2012 年	2011 年	增减幅度
营业收入	768,602,352.97	518,177,439.70	48.33%
营业成本	711,000,824.88	540,488,213.48	31.55%
营业税金及附加	2,327.80	136,187.73	-98.29%
销售费用	10,133,514.15	11,264,512.75	-10.04%
管理费用	37,329,564.50	28,322,676.90	31.80%
财务费用	95,286,825.34	80,696,817.66	18.08%
资产减值损失	-9,179,805.70	132,881,866.92	-106.91%
公允价值变动净收益	2,356,173.93	-7,075,835.00	133.30%
经营活动产生的现金流量净额	83,683,857.16	-310,753,665.44	126.93%
投资活动产生的现金流量净额	-21,376,277.48	-12,415,566.55	-72.17%
筹资活动产生的现金流量净额	50,963,804.50	334,973,284.62	-84.79%

(2) 主要指标与上年同期数据增减变化原因分析：

营业收入较上年同期增长48.33%，主要系报告期内金昌、Manjung4、Sostanj等项目执行，建造合同收入增加所致；

营业成本较上年同期增长31.55%，主要系报告期内在制项目执行人工及材料投入上升所致；

营业税金及附加较上年同期减少98.29%，主要系报告期内公司2012年度劳务收入减少所致；

管理费用较上年同期增长31.80%，主要系报告期内存货减值导致进项税转出增加及当期转回员工退休及其他福利费用减少所致；

资产减值损失较上年同期减少106.91%，主要系报告期内收款进度加快、收回应收款项增加致使计提的坏账准备减少所致；公允价值变动净收益较上年同期增长133.30%，系报告期内套期工具及被套期项目产生的套期收益增加所致；经营活动产生的现金流量净额较上年同期增长126.93%，系报告期内收回在执行项目进度款及收到出口退税款所致；投资活动产生的现金流量净额较上年同期减少72.17%，系报告期内支付固定资产质保尾款增加所致；筹资活动产生的现金流量净额较上年同期减少84.79%，系报告期内偿还债务增加所致。

公司回顾总结前期披露的发展战略和经营计划在报告期内的进展情况

报告期内，公司上下团结一心，加强成本管控，持续推进生产精益管理，通过提升内部管理水平等措施，使企业年初制定的经营计划得到了有效实施。

公司实际经营业绩较曾公开披露过的本年度盈利预测低于或高于 20%以上的差异原因

适用 不适用

2、收入

说明

报告期，公司实现营业收入76,860.24万元，比上年同期增长48.33%，其中：

(1) 主营业务收入74,470.35万元，比上年同期增长49.62%，主要原因系报告期内金昌, Manjung 4, Sostanj 等项目执行，建造合同收入增加所致；

(2) 其他业务收入2,389.88万元，比上年同期增长16.83%，主要系报告期内处置呆滞材料收入增加所致。

公司实物销售收入是否大于劳务收入

是 否

行业分类	项目	2012 年	2011 年	同比增减 (%)
制造业(元)	销售量	744,703,504.02	497,721,814.25	49.62%
	生产量	688,362,569.48	503,352,735.72	36.76%
	库存量	197,601,796.68	404,733,635.25	-51.18%

相关数据同比发生变动 30%以上的原因说明

适用 不适用

1、销售量比去年同期增长49.62%，主要系报告期内金昌, Manjung 4, Sostanj 等项目执行，建造合同销售增加所致；

2、生产量比去年同期增长36.76%，主要系报告期内在执行项目材料及人工投入增加所致；

3、库存量比去年同期减少51.18%，主要系报告期内金昌,Manjung 4, Sostanj 项目发货较多导致库存量下降。

公司重大的在手订单情况

适用 不适用

公司报告期内产品或服务发生重大变化或调整有关情况

适用 不适用

公司主要销售客户情况

前五名客户合计销售金额（元）	740,073,802.53
前五名客户合计销售金额占年度销售总额比例（%）	96.29%

公司前 5 大客户资料

适用 不适用

序号	客户名称	销售额（元）	占年度销售总额比例（%）
1	ALSTOM Power Inc	262,549,439.35	34.16%
2	甘肃电投永昌发电有限责任公司	194,302,162.48	25.28%
3	ALSTOM Boiler Deutschland GmbH	155,422,838.84	20.22%
4	ALSTOM Estonia A.S	84,862,897.74	11.04%
5	滨州北海新材料有限公司	42,936,464.12	5.59%
合计	——	740,073,802.53	96.29%

3、成本

行业分类

单位：元

行业分类	项目	2012 年		2011 年		同比增减(%)
		金额	占营业成本比重(%)	金额	占营业成本比重(%)	
制造业	主营业务成本	688,362,569.48	96.82%	503,352,735.72	93.13%	36.76%
其他	其他业务成本	22,638,255.40	3.18%	37,135,477.76	6.87%	-39.04%
合计		711,000,824.88	100%	540,488,213.48	100%	

产品分类

单位：元

产品分类	项目	2012 年		2011 年		同比增减(%)
		金额	占营业成本比重(%)	金额	占营业成本比重(%)	
锅炉及配套产品销售	主营业务成本	688,362,569.48	96.82%	503,352,735.72	93.13%	36.76%
其他	其他业务成本	22,638,255.40	3.18%	37,135,477.76	6.87%	-39.04%
合计		711,000,824.88	100%	540,488,213.48	100%	

说明

主营业务成本较上年同期增加36.76%，主要系公司本年度金昌、Manjung4、Sostanj等项目执行,建造合同材料及人工成本投入增加所致。

公司主要供应商情况

前五名供应商合计采购金额（元）	159,845,610.19
前五名供应商合计采购金额占年度采购总额比例（%）	33.26%

公司前 5 名供应商资料

√ 适用 □ 不适用

序号	供应商名称	采购额（元）	占年度采购总额比例（%）
1	华友管业有限公司	39,241,776.07	8.16%

2	山东鲁能光大钢结构有限公司	36,033,894.00	7.5%
3	上海住友商事有限公司	32,104,951.39	6.68%
4	湖北华东金属材料有限公司	29,081,330.70	6.05%
5	扬州诚德钢管有限公司	23,383,658.03	4.87%
合计	——	159,845,610.19	33.26%

4、费用

(1) 营业税金及附加较上年同期减少98.29%，主要系公司2012年度劳务收入减少所致；

(2) 管理费用较上年同期增长31.80%，主要系报告期内存货减值导致进项税转出增加及当期转回员工退休及其他福利费用减少所致；

(3) 资产减值损失较上年同期减少106.91%，主要系本年收款进度加快、收回应收款项增加致使计提的坏账准备减少所致；

(4) 公允价值变动净收益较上年同期增长133.30%，主要系报告期内套期工具及被套期项目产生的套期收益增加所致；

(5) 所得税费用较上年同期增长255.71%，主要系报告期内由于收款导致坏账准备减少及项目执行释放以前年度计提的项目减值所形成的暂时性可抵扣差异减少所致。

5、研发支出

无。

6、现金流

单位：元

项目	2012 年	2011 年	同比增减 (%)
经营活动现金流入小计	970,623,855.69	372,807,194.37	160.36%
经营活动现金流出小计	886,939,998.53	683,560,859.81	29.75%
经营活动产生的现金流量净额	83,683,857.16	-310,753,665.44	126.93%
投资活动现金流入小计	171,930.97	1,933,994.54	-91.11%
投资活动现金流出小计	21,548,208.45	14,349,561.09	50.17%
投资活动产生的现金流量净额	-21,376,277.48	-12,415,566.55	-72.17%
筹资活动现金流入小计	959,000,000.00	751,000,000.00	27.7%
筹资活动现金流出小计	908,036,195.50	416,026,715.38	118.26%
筹资活动产生的现金流量净额	50,963,804.50	334,973,284.62	-84.79%
现金及现金等价物净增加额	110,683,022.32	9,896,754.98	1,018.38%

相关数据同比发生变动 30%以上的原因说明

√ 适用 □ 不适用

- (1) 经营活动现金流入较去年同期增长160.36%，主要系报告期内资金收回在执行项目进度款及收到出口退税款所致；
- (2) 投资活动现金流入较去年同期减少91.11%，主要系报告期内利息收入减少所致；
- (3) 投资活动现金流出较去年同期增加50.17%，主要系报告期内支付固定资产质保尾款增加所致；
- (4) 筹资活动现金流入较去年同期增加27.78%，主要系报告期内短期借款增加所致；
- (5) 筹资活动现金流出较去年同期增加118.26%，主要系报告期内偿还短期借款增加所致；
- (6) 现金及现金等价物净增加额较去年同期增加1018.38%，主要系上述 (1) ~ (5) 因素综合影响所引起。

报告期内公司经营活动的现金流量与本年度净利润存在重大差异的原因说明

□ 适用 √ 不适用

三、主营业务构成情况

单位：元

	营业收入	营业成本	毛利率(%)	营业收入比上年同期增减(%)	营业成本比上年同期增减(%)	毛利率比上年同期增减(%)
分行业						
制造业	744,703,504.02	688,362,569.48	7.57%	49.62%	36.76%	8.7%
分产品						
锅炉及配套产品销售	744,703,504.02	688,362,569.48	7.57%	49.62%	36.76%	8.7%
分地区						
国内	265,433,128.24	268,016,464.03	-0.97%	-9.13%	-17.5%	10.26%
国外	479,270,375.78	420,346,105.45	12.29%	133.07%	135.53%	-0.92%

公司主营业务数据统计口径在报告期发生调整的情况下，公司最近 1 年按报告期末口径调整后的主营业务数据

□ 适用 √ 不适用

四、资产、负债状况分析

1、资产项目重大变动情况

单位：元

	2012 年末		2011 年末		比重增减(%)	重大变动说明
	金额	占总资产比例(%)	金额	占总资产比例(%)		
货币资金	133,682,569.38	8.23%	22,999,242.02	1.31%	6.92%	主要系本报告期末收回应收款项增加及推迟付款所致
应收账款	231,207,704.44	14.24%	371,210,285.79	21.22%	-6.98%	主要系本报告期收回应收款项增加所致

存货	143,098,165.73	8.81%	240,116,922.49	13.73%	-4.92%	主要系报告期内原材料和建造合同形成的资产同时减少所致
固定资产	741,586,739.40	45.68%	766,802,430.73	43.84%	1.84%	
在建工程	1,562,224.98	0.1%	2,398,543.47	0.14%	-0.04%	

2、负债项目重大变动情况

单位：元

	2012 年		2011 年		比重增减 (%)	重大变动说明
	金额	占总资产比例 (%)	金额	占总资产比例 (%)		
短期借款	1,705,000,000.00	105.03%	1,563,000,000.00	89.36%	15.67%	委托借款增加

3、以公允价值计量的资产和负债

适用 不适用

报告期内公司主要资产计量属性是否发生重大变化

是 否

五、核心竞争力分析

核心竞争力是一家公司能够长期获得竞争优势的能力，是公司持续经营发展的关键。面对国内外市场空间和发展机遇，公司在品牌、技术、销售渠道等方面具有较强的优势。

1、依托阿尔斯通的品牌和技术优势

阿尔斯通是全球电力行业的领先企业，阿尔斯通拥有超过100年的锅炉技术研发历史，50年的对外公司技术许可和产品输出的历史，足迹遍布全球100个国家和地区。其领先的火电锅炉技术，主要包括亚临界、超临界和超超临界电站锅炉技术、超临界和亚临界循环流化床锅炉技术。

2、本公司核心技术全面升级

阿尔斯通（中国）投资有限公司于2007年正式入主本公司，拥有其51%的股权。截止目前为止，阿尔斯通对本公司技术转让的核心部分已经完成，并提供了最新的超（超）临界锅炉技术、资料、软件及标准以及相应人员培训。公司目前已具备生产符合美国ASME标准、欧盟EN标准和国内标准电站锅炉及其相关产品的生产能力。

3、共享阿尔斯通全球销售网络

阿尔斯通旗下电站锅炉主要生产企业包括：阿尔斯通电站锅炉公司（德国），拥有1000兆瓦等级超超临界塔式锅炉技术；阿尔斯通电力锅炉建造公司（法国），拥有大型循环流化床锅炉技术；阿尔斯通电力公司（美国），拥有600兆瓦等级双通道超临界锅炉技术。阿尔斯通对本公司的总体目标是：将本公司融合到阿尔斯通全球锅炉市场，并将设计和制造及管理提升到世界先进标准水平，有效的为中国市场和海外市场提供产品。

4、拓展国内市场空间

目前，本公司承接了阿尔斯通核心技术和最新科研成果，拥有世界先进生产设施及生产技术，这使公

司能够与哈电、上电、东电三大集团的锅炉制造企业竞争国内的电站锅炉市场。

5、增加出口订单

公司控股股东及其关联方向本公司提供了全面的业务支持，帮助公司签订了多笔海外项目主要部件分包订单，帮助公司开拓了出口市场。随着公司的技术全面升级，公司已在逐渐建立国内市场中的地位。

六、投资状况分析

1、对外股权投资情况

(1) 对外投资情况

适用 不适用

(2) 持有金融企业股权情况

适用 不适用

(3) 证券投资情况

适用 不适用

2、委托理财、衍生品投资和委托贷款情况

(1) 委托理财情况

适用 不适用

(2) 衍生品投资情况

报告期末衍生品投资的持仓情况

适用 不适用

(3) 委托贷款情况

适用 不适用

3、募集资金使用情况

(1) 募集资金总体使用情况

适用 不适用

(2) 募集资金承诺项目情况

适用 不适用

(3) 募集资金变更项目情况

适用 不适用

4、主要子公司、参股公司分析

主要子公司、参股公司情况

公司名称	公司类型	所处行业	主要产品或服务	注册资本	总资产(元)	净资产(元)	营业收入(元)	营业利润(元)	净利润(元)
武汉蓝翔能源环保科技有限公司	子公司	锅炉	锅炉、能源环保产品、钢结构、热能产品及其辅助设备的技术研究、设计、技术咨询、技术服务；开发产品的销售；能源工程（非建筑工程）承包和技术服务。	20000000	35,411,103.47	34,211,024.15	0.00	-397,445.67	-397,445.67

主要子公司、参股公司情况说明

子公司武汉蓝翔能源环保科技有限公司已停止经营活动,并处于清算过程中,目前公司正积极收回该子公司的应收帐款。

报告期内取得和处置子公司的情况

适用 不适用

公司名称	报告期内取得和处置子公司目的	报告期内取得和处置子公司方式	对整体生产和业绩的影响
武汉锅炉博裕实业有限责任公司	优化公司资源配置	公司注销	减少营运成本

5、非募集资金投资的重大项目情况

适用 不适用

七、公司控制的特殊目的主体情况

适用 不适用

八、公司未来发展的展望

(1) 2013年公司面临所处行业的发展趋势分析

2012年全国新增发电装机容量8020万千瓦，比2011年下降15%。其中水电1551万千瓦，增长20.9%；火电5065万千瓦，下降18.8%；风电1285万千瓦，下降15.9%。

“十二五”时期，火电仍然是我国的主力电源。从用电增速、碳减排承诺、新兴产业规划等多个角度来看，新能源、低碳经济是电力设备行业的主要看点，火电行业节能减排势在必行，电站环保行业前景看好，电力设备市场正向清洁能源设备制造转型。各种洁净煤发电技术、超超临界燃煤机组将在未来几年保持强劲的市场推广态势。

(2) 公司未来发展战略

公司控股股东阿尔斯通（中国）投资有限公司的控制人法国阿尔斯通公司拥有世界领先的AGVTM轨道交通技术，以及覆盖煤炭、水电、天然气、核能和风能多种能源形式的集成电厂解决方案。本公司将借助阿尔斯通公司这一平台，继续努力提升公司的未来发展。公司未来的产品将是环保、高效并适应电力市场发展需求的。

(3) 新年度的经营计划

2012年是面临巨大挑战之年，世界经济复苏乏力、国内基础建设速度放缓，使公司面临更加激烈的国内市场竞争。展望2013年，公司仍然面临严峻的国内外市场形势，公司根据其自身的实际状况，将积极关注国内外市场形势的变化并着重抓好如下以下工作：

1、借助阿尔斯通的平台优势，全力以赴开拓国内市场和积极获取生产主要锅炉部件的出口订单，争取提高国内市场份额和市场地位。

2、提高核心竞争力，利用技术优势、品牌优势和制造能力优势，继续提供满足全球市场、符合欧洲标准、美国标准及印度标准的高性能锅炉产品，不断提高国际先进的生产制造技术水平；

3、强化在岗人员的培训和管理，缩短掌握新技术和适应新流程的周期，提高劳动生产率，以满足各类订单不同质量标准的要求。

4、全面提升经营管理，加强技术准备、原材料准备工作，加强各类成本控制，强化项目执行的互动工作和技术质量控制，确保按质按期完成订单。

未来几年，公司将不断提高在国内外市场中的竞争能力，并建立良好的商业模式，充分运用公司所拥有的先进技术和强大的生产能力向国内外用户提供优质产品。公司也希望社会公众股东对管理层肩负的任务给予支持和理解。

(4) 主要风险因素及解决方案

由于国内外经济环境多变，原材料价格起伏不定，汇率变化难以预测，这些因素导致了企业经营风险加大。公司将密切关注国内外经济环境的变化，同时，加强原材料消耗定额管理，严格控制成本及库存，降低材料价格波动带来的不利影响。

九、董事会对会计师事务所本报告期“非标准审计报告”的说明

适用 不适用

十、与上年度财务报告相比，会计政策、会计估计和核算方法发生变化的情况说明

适用 不适用

十一、报告期内发生重大会计差错更正需追溯重述的情况说明

适用 不适用

十二、与上年度财务报告相比，合并报表范围发生变化的情况说明

(1) 本期无新纳入合并范围的子公司

(2) 本公司原控股子公司武汉锅炉博裕实业有限责任公司于2012年4月20日在武汉市工商行政管理局办理了注销手续，故本期不再将武汉锅炉博裕实业有限责任公司纳入公司的合并范围。

十三、公司利润分配及分红派息情况

报告期内利润分配政策特别是现金分红政策的制定、执行或调整情况

经众环海华会计师事务所有限公司审计确认，公司2012年度实现归属于上市公司股东的净利润为负数，未分配利润为负数。根据《公司章程》的规定，本年度不实行利润分配，亦不进行资本公积金转增股本。

公司近3年（含报告期）的利润分配预案或方案及资本公积金转增股本预案或方案情况

近三年，由于公司未分配利润均为负数，故公司近三年都未实行利润分配，亦未进行资本公积金转增股本。

公司近三年现金分红情况表

单位：元

分红年度	现金分红金额（含税）	分红年度合并报表中归属于上市公司股东的净利润	占合并报表中归属于上市公司股东的净利润的比率（%）
2012年	0.00	-94,341,156.10	0%
2011年	0.00	-263,452,709.03	0%
2010年	0.00	8,535,924.33	0%

公司报告期内盈利且母公司未分配利润为正但未提出现金红利分配预案

适用 不适用

十四、社会责任情况

公司能严格贯彻落实《中华人民共和国环境保护法》、《中华人民共和国清洁生产法》等相关法律法规，严格执行建设项目环境保护“三同时”制度，不断加大环保资金的投入力度，切实加强环境保护各项工作。积极推行清洁生产，提高资源综合利用效率，减少和避免污染物的产生，保障员工身心健康，努力实现企业经济效益、环境效益与社会效益的协调、可持续发展。报告期内，公司未发生重大环境污染事件，未导致环境纠纷，未受到环境保护行政处罚。

十五、报告期内接待调研、沟通、采访等活动登记表

接待时间	接待地点	接待方式	接待对象类型	接待对象	谈论的主要内容及提供的资料
2012年01月01日	武汉	电话沟通	个人	流通股股东	公司股票能否恢复上市？ 公司年度实际经营情况？
2012年12月31日	武汉	电话沟通	个人	流通股股东	解决公司负净资产的方案。

第五节 重要事项

一、重大诉讼仲裁事项

√ 适用 □ 不适用

诉讼(仲裁)基本情况	涉案金额(万元)	是否形成预计负债	诉讼(仲裁)进展	诉讼(仲裁)审理结果及影响	诉讼(仲裁)判决执行情况	披露日期	披露索引
2010年7月,武锅股份收到三份滨州市中级人民法院开庭传票,魏桥铝电、高新铝电以武锅股份不履行合同违约为由,请求法院裁决武锅股份违约并解除三份锅炉供货合同,双倍返还定金共计7000余万元。		否	结案	本次裁决对公司本期利润或期后利润的影响视公司收款进度情况在定期报告中予以披露。	经过人民法院公开开庭审理,在法院的主持下,最终当事人达成调解协议,法院向当事人双方送达《民事调解书》。	2012年03月29日	公告登载于《证券时报》、《大公报》、巨潮网。《武汉锅炉股份有限公司重大诉讼、仲裁进展公告》,公告编号:2012-007
2011年6月,GSE以本公司拖欠建筑工程合同款为由向中国国际贸易仲裁委员会提请仲裁,要求本公司支付剩余工程款、利息等费用共计3,000余万元。2011年8月,本公司以GSE违反法律规定将工程转包施工、违反其他合同相关约定为由向武汉市中级人民法院提起诉讼,要求GSE返还本公司工程款3,000万元。		否	结案	本次裁决对公司本期利润或期后利润无实质性影响。	经双方平等友好协商最终达成和解,本公司向武汉市中级人民法院递交撤诉申请,GSE向中国国际贸易仲裁委员会递交终止审理申请,均获得批准,两案均已结案。	2012年04月27日	公告登载于《证券时报》、《大公报》巨潮网。《武汉锅炉股份有限公司重大诉讼、仲裁进展公告》,公告编号:2012-018

媒体质疑情况

□ 适用 √ 不适用

本年度公司无媒体质疑事项。

二、上市公司发生控股股东及其关联方非经营性占用资金情况

股东或关联人名称	占用时间	发生原因	期初数 (万元)	报告期新增占用金额 (万元)	报告期偿还总金额 (万元)	期末数 (万元)	预计偿还方式	预计偿还金额 (万元)	预计偿还时间 (月份)
			0	0	0	0		0	
合计			0	0	0	0	--	0	--
期末合计值占期末净资产的比例(%)									0%
注册会计师对资金占用的专项审核意见的披露日期			2013 年 04 月 27 日						
注册会计师对资金占用的专项审核意见的披露索引			巨潮资讯网 (http://www.cninfo.com.cn/)						

三、破产重整相关事项

适用 不适用

四、资产交易事项

1、收购资产情况

适用 不适用

收购资产情况概述

报告期内，公司未有重大收购、出售资产情况。

2、出售资产情况

适用 不适用

出售资产情况概述

报告期内，公司未有重大收购、出售资产情况。

3、企业合并情况

报告期内，公司未企业合并情况。

五、公司股权激励的实施情况及其影响

报告期内，公司未有股权激励事项。

六、重大关联交易

1、与日常经营相关的关联交易

关联交易方	关联关系	关联交易类型	关联交易内容	关联交易定价原则	关联交易价格	关联交易金额(万元)	占同类交易金额的比例(%)	关联交易结算方式	市场价格	披露日期	披露索引
ALSTOM Power Inc	公司最终控制人子公司	销售商品	锅炉产品及配件	按照公平的市场价格交易	市场价	26,254.94	35.26%	按合同约定方式结算		2013年04月27日	
ALSTOM Boiler Deutschland GmbH	公司最终控制人子公司	销售商品	锅炉产品及配件	按照公平的市场价格交易	市场价	15,542.28	20.87%	按合同约定方式结算		2013年04月27日	
ALSTOM Estonia AS	公司最终控制人子公司	销售商品	锅炉产品及配件	按照公平的市场价格交易	市场价	8,486.29	11.4%	按合同约定方式结算		2013年04月27日	
合计				--	--	50,283.51	67.53%	--	--	--	--
大额销货退回的详细情况				无。							
关联交易的必要性、持续性、选择与关联方（而非市场其他交易方）进行交易的原因				公司与关联方在销售和采购业务上发生的关联交易是由长期业务合作关系以及行业配套因素形成的，是本公司业务发展所必需的，并将一定时期内持续存在。此外，公司向关联企业销售和采购商品无特殊的定价政策，完全依据市场价格水平协商确定交易价格，没有损害公司和中小股东的利益。							
关联交易对上市公司独立性的影响				关联交易是在公平、公允基础上进行，对公司的独立性没有构成影响。							
公司对关联方的依赖程度，以及相关解决措施（如有）				上述关联交易对公司的独立性没有构成影响，公司不会对关联单位形成依赖。同时公司积极开拓国内市场，争取承接更多的国内订单。							
按类别对本期将发生的日常关联交易进行总金额预计的，在报告期内的实际履行情况（如有）				1、采购原材料：实际发生金额比本期预计金额少；2、销售锅炉产品：实际发生金额比本期预计金额少。							
交易价格与市场参考价格差异较大的原因				无。							

2、资产收购、出售发生的关联交易

适用 不适用

3、共同对外投资的重大关联交易

适用 不适用

4、关联债权债务往来

是否存在非经营性关联债权债务往来

是 否

关联方	关联关系	债权债务类型	形成原因	是否存在非经营性资金占用	期初余额（万元）	本期发生额（万元）	期末余额（万元）
ALSTOM Power Inc	公司最终控制人子公司	应收关联方债权	销售产品	否	5,613.98	1,789.28	7,403.26
Alstom Estonia AS	公司最终控制人子公司	应收关联方债权	销售产品	否		650.87	650.87
阿尔斯通技术服务(上海)有限公司	公司最终控制人子公司	应付关联方债务	采购材料	否	326	1,309.5	1,635.5
武汉锅炉集团有限公司	第二大股东	应收关联方债权	搬迁补偿	否	6,403.05		6,403.05
武汉锅炉集团特种锅炉工程有限责任公司	第二大股东的子公司	应收关联方债权	销售产品	否	995.5	-510	485.5
关联债权债务对公司经营成果及财务状况的影响		无.					

5、其他重大关联交易

无其他重大关联交易。

七、重大合同及其履行情况

1、托管、承包、租赁事项情况

(1) 托管情况

适用 不适用

为公司带来的损益达到公司报告期利润总额 10%以上的项目

适用 不适用

(2) 承包情况

适用 不适用

为公司带来的损益达到公司报告期利润总额 10%以上的项目

适用 不适用

(3) 租赁情况

适用 不适用

报告期内，公司没有发生或以前期间发生但延续到报告期的为公司带来的损益达到公司报告期利润总额10%以上（含10%）的托管、承包、租赁重大合同。

为公司带来的损益达到公司报告期利润总额 10%以上的项目

适用 不适用

2、担保情况

适用 不适用

(1) 违规对外担保情况

适用 不适用

3、其他重大合同

适用 不适用

八、承诺事项履行情况

1、公司或持股 5%以上股东在报告期内或持续到报告期内的承诺事项

承诺事项	承诺方	承诺内容	承诺时间	承诺期限	履行情况
股改承诺					
收购报告书或权益变动报告书中所作承诺					
资产重组时所作承诺					
首次公开发行或再融资时所作承诺					
其他对公司中小股东所作承诺					
承诺是否及时履行	是				
未完成履行的具体原因及下一步计划	不适用				
是否就导致的同业竞争和关联交易问题作出承诺	否				
承诺的解决期限	长期				
解决方式	按照承诺事项继续履行				
承诺的履行情况	(1) 资本承诺：截至 2012 年 12 月 31 日止，本公司已签约但尚未反映在财务报表中的购建长期资产承诺金额为人民币 1,580,718.78 元，美元 157,085.00 元，欧元 15,071.50 元。(2) 其他承诺：截至 2012 年 12 月 31 日本公司开立的尚未解除履约责任的履约保函人民币 46,904,860.00 元,投标保函人民币 11,000,000.00 元,付				

	款保函人民币 12,156,110.00 元,美元保函 3,126,923.00 元。前期承诺履行情况: 1) 2012 年度因合同履行完毕释放了履约保函人民币 29,563,500.00 元, 投标保函 9,200,000.00 元。(2) 前期资本承诺履行情况: 2012 年度履行前期资本承诺金额为人民币 1,680,802.35 元。
--	---

2、公司资产或项目存在盈利预测，且报告期仍处在盈利预测期间，公司就资产或项目达到原盈利预测及其原因做出说明

适用 不适用

九、聘任、解聘会计师事务所情况

现聘任的会计师事务所

境内会计师事务所名称	众环海华会计师事务所有限公司
境内会计师事务所报酬（万元）	75
境内会计师事务所审计服务的连续年限	15
境内会计师事务所注册会计师姓名	王明瑾、李彦斌
境外会计师事务所名称（如有）	_____
境外会计师事务所审计服务的连续年限（如有）	_____
境外会计师事务所注册会计师姓名（如有）	_____

当期是否改聘会计师事务所

是 否

聘请内部控制审计会计师事务所、财务顾问或保荐人情况

适用 不适用

十、监事会、独立董事（如适用）对会计师事务所本报告期“非标准审计报告”的说明

适用 不适用

十一、处罚及整改情况

适用 不适用

董事、监事、高级管理人员、持股 5%以上的股东涉嫌违规买卖公司股票且公司已披露将收回涉嫌违规所得收益的情况

适用 不适用

十二、年度报告披露后面临暂停上市和终止上市情况

适用 不适用

十三、其他重大事项的说明

本公司于2012年12月31日收到深圳证券交易所的《关于同意武汉锅炉股份有限公司股票恢复上市的决定》（深证上【2012】

476号)。决定核准本公司股票恢复上市。

十四、公司子公司重要事项

无

十五、公司发行公司债券的情况

适用 不适用

第六节 股份变动及股东情况

一、股份变动情况

	本次变动前		本次变动增减(+, -)					本次变动后	
	数量	比例(%)	发行新股	送股	公积金转股	其他	小计	数量	比例(%)
一、未上市流通股份	172,000,000	57.91%						172,000,000	57.91%
1、发起人股份	172,000,000	57.91%						172,000,000	57.91%
境内法人持有股份	20,530,000	6.91%						20,530,000	6.91%
境外法人持有股份	151,470,000	51%						151,470,000	51%
二、已上市流通股份	125,000,000	42.09%						125,000,000	42.09%
2、境内上市的外资股	125,000,000	42.09%						125,000,000	42.09%
三、股份总数	297,000,000	100%						297,000,000	100%

股份变动的原因

适用 不适用

股份变动的批准情况

适用 不适用

股份变动的过户情况

适用 不适用

股份变动对最近一年和最近一期基本每股收益和稀释每股收益、归属于公司普通股股东的每股净资产等财务指标的影响

适用 不适用

公司认为必要或证券监管机构要求披露的其他内容

无

二、证券发行与上市情况

1、报告期末近三年历次证券发行情况

适用 不适用

2、公司股份总数及股东结构的变动、公司资产和负债结构的变动情况说明

适用 不适用

3、现存的内部职工股情况

适用 不适用

三、股东和实际控制人情况

1、公司股东数量及持股情况

单位：股

报告期股东总数	9,073	年度报告披露日前第 5 个交易日末股东总数	8,605					
持股 5%以上的股东持股情况								
股东名称	股东性质	持股比例 (%)	报告期末持股数量	报告期内增减变动情况	持有未上市流通股份数量	持有已上市流通股份数量	质押或冻结情况	
							股份状态	数量
阿尔斯通(中国)投资有限公司	境内非国有法人	51%	151,470,000	0	151,470,000	0		
武汉锅炉集团有限公司	国有法人	6.91%	20,530,000	0	20,530,000	0		
招商证券香港有限公司	境外法人	0.48%	1,411,694	0	0	1,411,694		
陈楚云	境内自然人	0.46%	1,372,450	0	0	1,372,450		
HSBC BROKING SECURITIES (ASIA) LIMITED-CLIENTS A/C	境外法人	0.42%	1,234,114	0	0	1,234,114		
吴镇发	境内自然人	0.38%	1,138,028	0	0	1,138,028		
庄畅雄	境内自然人	0.35%	1,035,000	0	0	1,035,000		
唐娟	境内自然人	0.3%	887,236	0	0	887,236		
GUOTAI JUNAN SECURITIES(HONGKONG) LIMITED	境外法人	0.29%	860,551	0	0	860,551		
庄瑶华	境内自然人	0.28%	821,150	0	0	821,150		
战略投资者或一般法人因配售新股成为前 10 名股东的情况 (如有)	不适用							
上述股东关联关系或一致行动的说明	公司第一大股东阿尔斯通(中国)投资有限公司、第二大股东武汉锅炉集团有限公司所持股份为非流通股。第一大股东阿尔斯通(中国)投资有限公司、第二大股东武汉锅炉集团有限公司与其他流通股股东不存在关联关系,也不属于《上市公司股东持股变动信息披露管理办法》中规定的一致行动人;公司未知前十名流通股股东之间的关联关系,也未知是否属于一致行动人;公司也未知前十名流通股股东与前十名股东之间是否存在关联							

	关系。		
前 10 名流通股股东持股情况			
股东名称	年末持有已上市流通股份数量（注 4）	股份种类	
		种类	数量
招商证券香港有限公司	1,411,694	境内上市外资股	1,411,694
陈楚云	1,372,450	境内上市外资股	1,372,450
HSBC BROKING SECURITIES (ASIA) LIMITED-CLIENTS A/C	1,234,114	境内上市外资股	1,234,114
吴镇发	1,138,028	境内上市外资股	1,138,028
庄畅雄	1,035,000	境内上市外资股	1,035,000
唐娟	887,236	境内上市外资股	887,236
GUOTAI JUNAN SECURITIES(HONGKONG) LIMITED	860,551	境内上市外资股	860,551
庄瑶华	821,150	境内上市外资股	821,150
李淑惠	808,552	境内上市外资股	808,552
周泳仪	759,850	境内上市外资股	759,850
前 10 名无限售流通股股东之间，以及前 10 名无限售流通股股东和前 10 名股东之间关联关系或一致行动的说明	前十名股东均为社会公众股东，所持股份为流通股（B 股）。公司未知前十名流通股股东之间的关联关系，也未知是否属于一致行动人；公司也未知前十名流通股股东与前十名股东之间是否存在关联关系。		
参与融资融券业务股东情况说明（如有）	不适用		

2、公司控股股东情况

控股股东名称	法定代表人/单位负责人	成立日期	组织机构代码	注册资本	主要经营业务
阿尔斯通（中国）投资有限公司	Dominique Pouliquen	1999 年 01 月 11 日	71092378-2	6,096.44 万美元	在国家允许外商投资的领域依法进行投资；设备进出口、（代理）采购及（代理）销售；提供培训、人事管理、咨询、技术、仓储、经营性租赁等服务；参与有对外承包工程经营权的中国企业的境外工程承包。
经营成果、财务状况、现金流和未来发展h战略等	本公司控股股东和实际控制人（法国上市公司）的财年度是 2012 年 4 月 1 日至次年的 3 月 31 日。截至本报告日，公司控股股东和实际控制人尚未披露该财年度的报告。				
控股股东报告期内控股和参股的其他境内外上市公司的股权情况	不适用				

报告期控股股东变更

适用 不适用

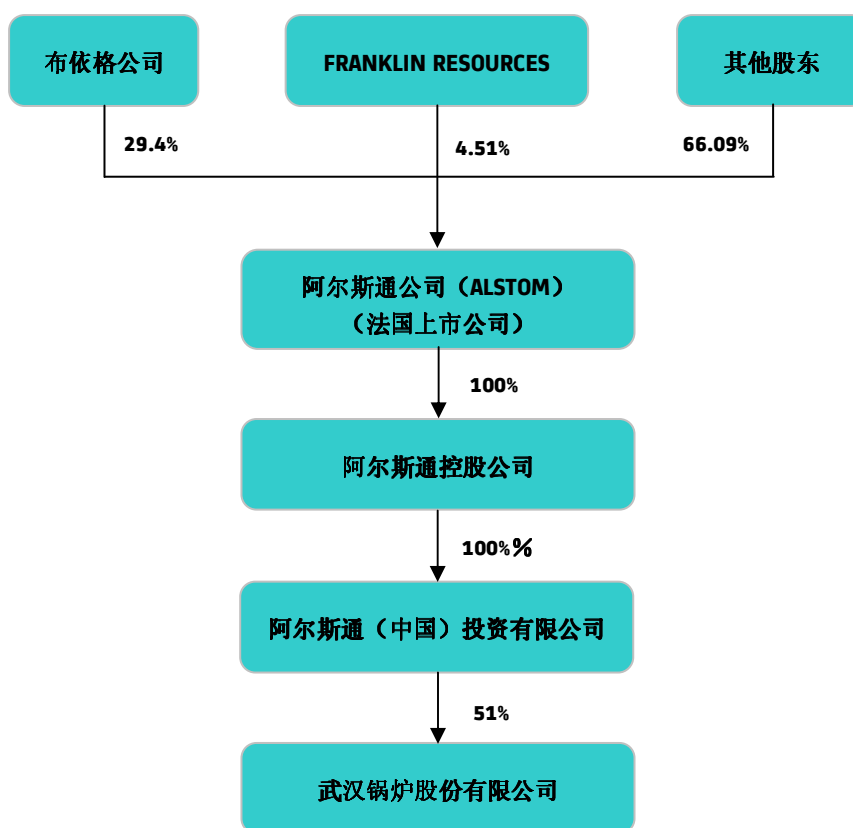
3、公司实际控制人情况

实际控制人名称	法定代表人/ 单位负责人	成立日期	组织机构代 码	注册资本	主要经营业务
阿尔斯通公司	Patrick KRON	1992 年 11 月 11 日	不适用（法 国上市公 司）	2,156,262,129 欧元	在法国及海外开展以下领域的 业务：能源，能源输配，运输， 工业设备，舰艇建造及维修和工 程及咨询，设计和/或生产研究， 与建造相关的公有或私有的总 承包合同等相关或附属业务。
经营成果、财务状况、现金流和未 来发展战略等	本公司控股股东和实际控制人（法国上市公司）的财年度是 2012 年 4 月 1 日至次年的 3 月 31 日。截至本报告日，公司控股股东和实际控制人尚未披露该财年度的报告。				
实际控制人报告期内控制的其他 境内外上市公司的股权情况	不适用				

报告期实际控制人变更

适用 不适用

公司与实际控制人之间的产权及控制关系的方框图



实际控制人通过信托或其他资产管理方式控制公司

适用 不适用

4、其他持股在 10%以上的法人股东

适用 不适用

四、公司股东及其一致行动人在报告期提出或实施股份增持计划的情况

适用 不适用

第七节 董事、监事、高级管理人员和员工情况

一、董事、监事和高级管理人员持股变动

姓名	职务	任职状态	性别	年龄	任期起始日期	任期终止日期	期初持股数（股）	本期增持股份数量（股）	本期减持股份数量（股）	期末持股数（股）
YEUNG Kwok Wei Richard (杨国威)	董事长	现任	男	63	2010年10月15日	2013年10月15日	0	0	0	0
Ian Andrew Johnson	董事	现任	男	40	2012年06月05日	2013年10月15日	0	0	0	0
刘 一	董事	离任	女	43	2010年10月15日	2012年06月05日	0	0	0	0
Dominique Pouliquen (濮利康)	董事	现任	男	52	2010年10月15日	2013年10月15日	0	0	0	0
Guy Chardon(纪晓东)	董事	现任	男	63	2010年10月15日	2013年10月15日	0	0	0	0
熊 刚	董事	现任	男	55	2010年10月15日	2013年10月15日	0	0	0	0
向荣伟	董事	现任	男	59	2010年10月15日	2013年10月15日	0	0	0	0
申卫星	独立董事	现任	男	42	2010年10月15日	2013年10月15日	0	0	0	0
唐国平	独立董事	现任	男	48	2012年06月05日	2013年10月15日	0	0	0	0
André CHIENG (钱法仁)	独立董事	离任	男	59	2010年10月15日	2012年06月05日	0	0	0	0
杨雄胜	独立董事	现任	男	52	2010年10月15日	2013年10月15日	0	0	0	0
Thomas Joseph Barker	监事	现任	男	57	2012年11月23日	2013年10月15日	0	0	0	0

石子岑	监事	离任	男	49	2010年10月15日	2012年11月23日	0	0	0	0
孙 彤	监事	现任	女	42	2010年10月15日	2013年10月15日	0	0	0	0
裴汉华	监事	现任	男	53	2010年10月15日	2013年10月15日	0	0	0	0
陈 杰	总经理	现任	男	50	2011年09月28日	2013年10月15日	0	0	0	0
CHIN Wee Hua (陈伟豪)	财务总监、副总经理	现任	男	41	2010年10月15日	2013年10月15日	0	0	0	0
秦 亮	董事会秘书、副总经理	现任	男	32	2010年10月15日	2013年10月15日	0	0	0	0
合计	--	--	--	--	--	--	0	0	0	0

二、任职情况

公司现任董事、监事、高级管理人员最近 5 年的主要工作经历

董事长 YEUNG Kwok Wei Richard (杨国威) 先生：1949年4月7日出生，澳大利亚籍，香港工程师学会资深会员 (HKIE Fellow)，电气工程专业，工商管理硕士。自1973年7月曾先后在香港中华电力有限公司、布朗·勃法瑞公司 (BBC)、ABB公司、阿尔斯通电力公司、阿尔斯通输配电公司的发电及输配电业务不同部门相继担任不同职位，从项目销售经理到高级副总裁，阿海珐输配电 (AREVA T&D SA) 中国地区首席代表及区域副总裁，及阿尔斯通电力中国电力总裁，现任阿尔斯通香港电力总裁。杨国威先生为本公司第五届董事会的董事并任董事长，其本人未持有本公司股份，亦未受过中国证监会及其他有关部门的处罚或证券交易所的惩戒，符合《公司法》等相关法律、法规和规定要求的任职条件。

董事 Ian Andrew Johnson 先生 1972年2月15日出生，英国国籍。1988年他加入阿尔斯通成为一名机械技师学徒。学徒期满后，他进入财务部，1997年他成为皇家特许管理会计师公会会员。2000年，他成为阿尔斯通电站业务部财务经理，负责全球长期项目。2002年，他担任阿尔斯通英国电站业务部财务总监，管理核电、水电、蒸汽和联合循环电厂的多个交钥匙工程，同时担任几个阿尔斯通英国公司的负责人。2003年，他担任阿尔斯通电站全球业务部项目控制负责人。2005年，他被任命为阿尔斯通电力部项目风险控制财务总监，并负责为电力部的并购业务提供财务支持。2007年，他成为电力部锅炉产品线财务总监。Ian Andrew Johnson 先生现任阿尔斯通蒸汽业务部副总裁，主管财务，负责蒸汽业务部全球六条产品线及三大地区的业务。Ian Andrew Johnson 先生为本公司第五届董事会的董事，其本人未持有本公司的股份，亦未受过中国证监会及其他有关部门的处罚或证券交易所的惩戒，符合《公司法》等相关法律、法规和规定要求的任职条件。

董事 Guy Chardon (纪晓东) 先生：1949年5月20日出生，法国国籍。纪晓东先生1972年毕业于巴黎高等综合理工学院，获得机械工程学位，并于1975年毕业于巴黎Ecole des Mines，获得硕士学位。2003年10月，纪晓东先生加入阿尔斯通并曾担任阿尔斯通汽轮机部高级副总裁、阿尔斯通热能产品部高级副总裁，目前，纪晓东先生任阿尔斯通集团高级副总裁。加入阿尔斯通前，纪晓东先生先后担任英国Imerys Paper Europe 高级副总裁 (2001-2003)，Manoir Industries Group 首席执行官 (1998-2001)，法国Labinal Group 执行副总裁 (1995-1998)，位于芝加哥的American National Can 高级副总裁 (1991-1995)，Pechiney Rhenalu 总裁兼首席执行官 (1983-1991)。担任企业高级管理人员前，纪晓东先生曾在法国政府任文职职务，并担任对外贸易部部

长的特别顾问和总理的特别顾问。纪晓东先生为本公司第五届董事会的董事，其本人未持有武汉锅炉股份有限公司的股份，亦未受过中国证监会及其他有关部门的处罚或证券交易所的惩戒，符合《公司法》等相关法律、法规和规定要求的任职条件。

董事熊刚先生：1957年6月21日出生，加拿大国籍。1988年获加拿大魁北克大学国立行政管理学院行政管理硕士学位，1986年获国际行政管理高级研究班毕业文凭；1981年获上海的华东师范大学文学学士学位。现任阿尔斯通（中国）投资有限公司副总裁，负责公共事务。熊刚先生于1988年1月至2005年8月供职于加拿大的魁北克水电公司，担任高级市场推广顾问、中国业务总监和亚洲商务总监等职，负责在中国和其他亚洲国家的业务开发和项目管理；2001年至2007年任美亚电力有限公司北京首席代表，负责政府关系事务及业务发展；加入阿尔斯通公司之前，熊刚先生就职于美国AEI亚洲有限公司，任中国首席代表和业务发展总监。熊刚先生为本公司第五届董事会的董事，其本人未持有本公司的股份，亦未受过中国证监会及其他有关部门的处罚或证券交易所的惩戒，符合《公司法》等相关法律、法规和规定要求的任职条件。

董事Dominique Pouliquen（濮利康）先生：1960年3月3日出生，法国国籍。1981年在法国巴黎大学获得经济学硕士学位，后毕业于法国巴黎政治学院（Institute of Politic Studies in Paris）。在银行任金融分析师一年后，濮利康先生为多家大型跨国工业企业提供了6年涉及提高产能、质量管理和软件生产的咨询顾问服务。1989年，濮利康先生投身IT业，并先后在业务发展和销售管理领域担任要职。1996年，濮利康先生在离开了与Sema集团合并的Telis集团后，以项目经理的身份加入阿尔斯通交通运输。其间，他负责阿尔斯通交通运输销售和市场信息系统的开发和实施。此后，他曾先后担任阿尔斯通交通运输市场总监和阿尔斯通交通运输服务部亚洲区总监。2001年，他被任命为阿尔斯通交通运输产品与战略部高级副总裁并成为交通运输管理委员会的一员。凭借突出的贡献，2005年他又荣升为阿尔斯通列车终身维护部负责人。濮利康先生现任阿尔斯通中国总裁和阿尔斯通交通运输亚太区高级副总裁。濮利康先生为本公司第五届董事会的董事，其本人未持有本公司的股份，亦未受过中国证监会及其他有关部门的处罚或证券交易所的惩戒，符合《公司法》等相关法律、法规和规定要求的任职条件。

董事向荣伟先生：1953年4月15日出生，中国国籍，大学毕业，历任武汉锅炉厂财务处副处长、处长，武汉锅炉厂副总会计师、总会计师；武汉锅炉集团有限公司副董事长、副总经理、总经理，武汉锅炉股份有限公司董事、副总经理、总经理，现任武汉锅炉集团有限公司董事长。向荣伟先生为本公司第五届董事会的董事，其本人未持有武汉锅炉股份有限公司股份，亦未受过中国证监会及其他有关部门的处罚或证券交易所的惩戒，符合《公司法》等相关法律、法规和规定要求的任职条件。

独立董事杨雄胜先生：1960年1月29日出生，中国国籍，东北财经大学会计学博士。南京大学会计学系主任、教授、博士生导师。主要研究领域：内部控制、会计基本理论、财务管理、管理会计。兼任：中国会计学会学术委员、副秘书长；财政部企业内部控制标准委员会委员；财政部会计准则咨询专家；江苏省会计学会副会长。河海大学、南京理工大学、安徽财经大学、安徽工业大学、浙江财经学院等高校兼职教授；宏图高科、S仪化两家上市公司的独立董事。杨雄胜先生为本公司第五届董事会的独立董事，其本人未持有本公司股份，与本公司或本公司的控股股东及实际控制人不存在任何关联关系，亦未受过中国证监会及其他有关部门的处罚或证券交易所的惩戒，符合《公司法》等相关法律、法规和规定要求的任职条件。

独立董事申卫星先生：1970年4月24日出生，中国国籍，清华大学法学院教授、博士生导师。现任清华大学法学院副院长、清华大学房地产法研究中心主任、清华大学卫生法中心执行主任，兼任中国法学会民法学研究会理事、中国卫生法学会副秘书长兼教学委员会副主任委员、《月旦民商法杂志》副总编辑。申卫星先生先后获得吉林大学法学学士、法学硕士，中国政法大学法学博士。曾为北京大学法学院法学博士后，美国哈佛大学法学院、美国天普大学法学院、德国科隆大学法学院和德国弗莱堡大学法学院的访问学者。申卫星先生为本公司第五届董事会的独立董事，其本人未持有本公司股份，与本公司或本公司的控股股东及实际控制人不存在任何关联关系，亦未受过中国证监会及其他有关部门的处罚或证券交易所的惩戒，符合《公司法》等相关法律、法规和规定要求的任职条件。

独立董事唐国平先生 1964年8月21日出生,毕业于中南财经政法大学。博士研究生学历,教授,注册会计

师,中共党员。荣获2001年度湖北省人民政府颁发的优秀教学成果三等奖,湖北省跨世纪学术骨干,财政部部属院校跨世纪学科学术带头人,2002年入选教育部“优秀青年教师资助计划”。现任中南财经政法大学会计硕士中心主任、会计学院副院长,兼任中国中青年财务成本研究会副秘书长、常务理事、武汉市内部审计师协会副会长、湖北省会计学会理事,珠海及成通讯科技股份有限公司、湖北福星科技股份有限公司(上市公司)、山东盛大矿业股份有限公司、博爱新开源制药股份有限公司(上市公司)、铜陵中发三佳科技股份有限公司(上市公司)的独立董事、武汉高德红外股份有限公司(上市公司)的独立董事。唐国平先生为本公司第五届董事会的董事,其本人未持有本公司的股份,与本公司或本公司的控股股东及实际控制人不存在任何关联关系,亦未受过中国证监会及其他有关部门的处罚或证券交易所的惩戒,符合《公司法》等相关法律、法规和规定要求的任职条件。

监事会召集人Thomas Joseph Barker先生,1955年8月4日出生,美国国籍。1978年,Thomas Joseph Barker先生在CE公司曾任零部件采购员、锅炉服务部门运营经理、工业锅炉业务部市场经理。1990年,ABB收购CE公司后,Thomas Joseph Barker先生历任锅炉服务业务的市场开发和战略计划总监、全球锅炉业务的供应管理总监以及美国电力业务和全球锅炉业务的供应管理副总裁。2000年,阿尔斯通收购ABB下的电力业务。在阿尔斯通旗下的这家新公司,Thomas Joseph Barker先生在2001至2004年间任全球锅炉业务的供应管理副总裁,在2004至2008年间任全球锅炉制造副总裁,在2008至2012年间任全球制造技术和工艺总监。Thomas Joseph Barker先生现任阿尔斯通热能发电业务下锅炉制造总监,负责阿尔斯通分布在美国、欧洲、印度和中国的四家锅炉工厂的制造资产投资,研发和技术转让培训和制造工艺改进工作。Thomas Joseph Barker先生为本公司第五届监事会的召集人,其本人未持有本公司的股份,亦未受过中国证监会及其他有关部门的处罚或证券交易所的惩戒,符合《公司法》等相关法律、法规和规定要求的任职条件。

监事孙彤女士:1970年7月2日出生,中国国籍。1988年至1992年就读于天津大学,双学位(企业管理和科技英语)。1992年至1993年在天津财经大学任助理讲师;1993年至1994年在天津开发区管委会公关部工作;1994年至2000年任中石化—霍尼韦尔财务行政经理、霍尼韦尔中国区产品事业部业务规划和控制经理、霍尼韦尔南中国区域经理等职;2002年至2004年就读于中欧国际工商管理学院EMBA;2001年至2003年任天津阿尔斯通水电设备有限公司财务经理;2004年至2009年任天津阿尔斯通水电设备有限公司副总经理;2010年至2012年任阿尔斯通(中国)投资有限公司中国特别项目财务总监,现任阿尔斯通中国地区财务总监。孙彤女士为本公司第五届监事会的监事,其本人未持有本公司股份,亦未受过中国证监会及其他有关部门的处罚或证券交易所的惩戒,符合《公司法》等相关法律、法规和规定要求的任职条件。

职工代表监事裴汉华先生:1959年11月出生,中国国籍,中共党员,中共湖北省委党校经济管理专业毕业,大学本科学历,经济师。历任武汉锅炉股份有限公司汽容分厂厂长助理、副厂长、厂长;采购事业部党总支支部书记;2001年4月至2010年10月任武汉锅炉股份有限公司副总经理,分管安全、制造、质量、采购工作,并任武汉市安全生产协会副会长;2009年11月起任股份公司党委副书记、纪委书记一职。裴汉华先生为本公司第五届监事会的职工代表监事,其本人未持有本公司股份,亦未受过中国证监会及其他有关部门的处罚或证券交易所的惩戒,符合《公司法》等相关法律、法规和规定要求的任职条件。

总经理陈杰先生 1962年1月10日出生,德国国籍。1989年获得德国波鸿大学的电气工程硕士学位;1996年在英国特许公认会计师公会学习国际会计与金融。1990年,陈杰先生作为培训生,加入了德国魏德米勒有限公司,先后担任了产品经理和首席代表。1994年,陈杰先生加入了德国穆勒集团,担任中国穆勒电气有限公司总经理。1998年,陈杰先生加入弗兰德集团(西门子事业部)担任东北亚执行总监,随后兼任弗兰德动力传动(天津)有限公司总经理。2004年,陈杰先生加入美国通用电气能源集团,历任沈阳GE黎明燃气轮机有限公司首席执行官、美国通用电气集团公司总经理,成功赞助了2008年北京奥运会,并实现了GE集团与上海2010世博会及广州2010亚运会的合作。2007年,陈杰先生担任科倍隆(南京)机械有限公司首席执行官,完成了其公司的重组和整合,实现了公司从一个本地私营企业到国际化企业的成功转型。2010年7月起,陈杰先生任南京奥能锅炉有限公司首席执行官及总裁,同时还兼任江苏省企业联合会副会长。陈杰先生自2011年9月起任本公司总经理。陈杰先生未持有本公司的股份,亦未受过中国证监会及其他有关部门的处罚或证券交易所的惩戒,符合《公司法》等相关法律、法规和规定要求的任职条件。

财务负责人、副总经理Chin Wee Hua（陈伟豪）先生：1971年10月4日出生，马来西亚国籍。毕业于澳洲西澳大学，商业学位，主修会计及财务经济及注册于澳洲会计师公会的会计师。另外毕业于英国莱切斯特大学，工商管理硕士。2001年至2008年任阿尔斯通电力亚太（马来西亚）有限公司财务总监。加盟阿尔斯通前，1999年至2001年，Chin Wee Hua（陈伟豪）先生任罗氏制药有限公司高级会计师。从1997年至1999年任瑞典Lundin石油公司有限公司的财务会计经理。1994年至1997年任马来西亚-普华永道高级审计员。Chin Wee Hua（陈伟豪）先生自2009年10月起任本公司财务负责人，自2010年10月起任本公司副总经理。Chin Wee Hua（陈伟豪）先生未持有本公司的股份，亦未受过中国证监会及其他有关部门的处罚或证券交易所的惩戒，符合《公司法》等相关法律、法规和规定要求的任职条件。

董事会秘书、副总经理秦亮先生：1980年3月出生，中国国籍，毕业于中南财经政法大学EMBA专业（研究生）、英国达勒姆大学欧盟法专业（研究生）和毕业于华东政法大学民商法专业（本科）。秦亮先生现为武汉锅炉股份有限公司法务总监，曾先后担任合富集团总裁助理及法律顾问职务，Pacific Media PLC中国区法务经理，凯赛生物产业有限公司总裁特别助理及法律顾问职务。秦亮先生自2008年12月起任本公司董事会秘书，自2010年10月起任本公司副总经理。秦亮先生未持有本公司股份，亦未受过中国证监会及其他有关部门的处罚或证券交易所的惩戒，符合《公司法》等相关法律、法规和规定要求的任职条件。

在股东单位任职情况

适用 不适用

任职人员姓名	股东单位名称	在股东单位担任的职务	任期起始日期	任期终止日期	在股东单位是否领取报酬津贴
Dominique Pouliquen（濮利康）	控股股东单位阿尔斯通（中国）投资有限公司	法定代表人	2010年08月08日		是
熊刚	控股股东单位阿尔斯通（中国）投资有限公司	副总裁	2010年08月08日		是
孙彤	控股股东单位阿尔斯通（中国）投资有限公司	中国地区财务总监	2013年01月01日		是
向荣伟	参股股东单位武汉锅炉集团有限公司	法定代表人	2007年10月10日		是
在股东单位任职情况的说明	公司其余的现任董事、监事、高级管理人员均未在控股股东单位、参股股东单位担任任何职务。				

在其他单位任职情况

适用 不适用

三、董事、监事、高级管理人员报酬情况

董事、监事、高级管理人员报酬的决策程序、确定依据、实际支付情况

1、报酬的决策程序：本公司现任董、监事和高级管理人员的报酬仍按国家劳动部门规定的标准执行。公司董事、监事和高级管理人员的年度报酬是依据公司制定的考核办法，由董事会制订方案，并提请公司股东大会审议批准后实施。

2、本公司为独立董事提供每人每年人民币10万元（税前）的津贴，独立董事参加董事会、股东大会会议的交通、住宿费据实报销。

公司报告期内董事、监事和高级管理人员报酬情况

单位：万元

姓名	职务	性别	年龄	任职状态	从公司获得的 报酬总额	从股东单位获 得的报酬总额	报告期末实 际所得报酬
YEUNG Kwok Wei Richard (杨国威)	董事长	男	63	现任	0	149.81	149.81
Ian Andrew Johnson	董事	男	40	现任	0	137.68 (6月-12月)	137.68
刘 一	董事	女	43	离任	0	50.24 (1月-5月)	50.24
Dominique Pouliquen (濮利康)	董事	男	52	现任	0	163.9	163.9
Guy Chardon (纪晓东)	董事	男	63	现任	0	390.86	390.86
熊 刚	董事	男	55	现任	0	149.28	149.28
向荣伟	董事	男	59	现任	0	13.26	13.26
申卫星	独立董事	男	42	现任	10	0	10
唐国平	独立董事	男	48	现任	5.83 (6月-12月)	0	5.83
André CHIENG (钱法仁)	独立董事	男	59	离任	4.17 (1月-5月)	0	4.17
杨雄胜	独立董事	男	52	现任	10	0	10
ThomasJoseph Barker	监事	男	57	现任	0	7.95 (12月)	7.95
石子零	监事	男	49	离任	0	0	0
孙 彤	监事	女	42	现任	0	92.43	92.43
裴汉华	监事	男	53	现任	65.97	0	65.97
陈 杰	总经理	男	50	现任	137.98	0	137.98
CHIN Wee Hua (陈伟豪)	财务总监、副总经 理	男	41	现任	85.56	0	85.56
秦 亮	董事会秘书、副总 经理	男	32	现任	66.23	0	66.23
合计	--	--	--	--	385.74	1,155.41	1,541.15

公司董事、监事、高级管理人员报告期内被授予的股权激励情况

 适用 不适用

四、公司董事、监事、高级管理人员离职和解聘情况

姓名	担任的职务	类型	日期	原因
刘 一	董事	离职	2012 年 06 月 05 日	因个人工作需要
André CHIENG (钱法仁)	独立董事	离职	2012 年 06 月 05 日	因个人工作需要
石子岑	监事会召集人	离职	2012 年 11 月 23 日	因个人工作需要

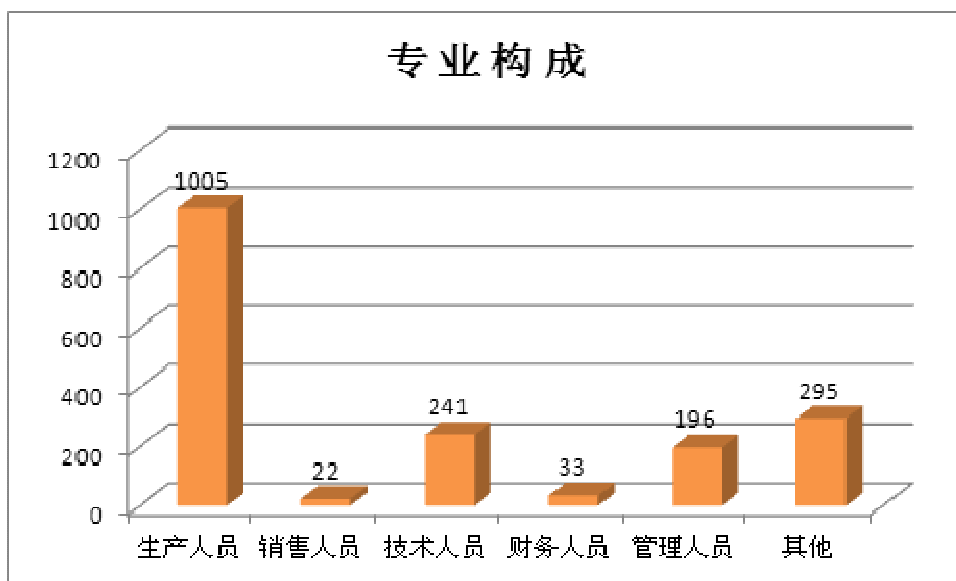
五、报告期核心技术团队或关键技术人员变动情况（非董事、监事、高级管理人员）

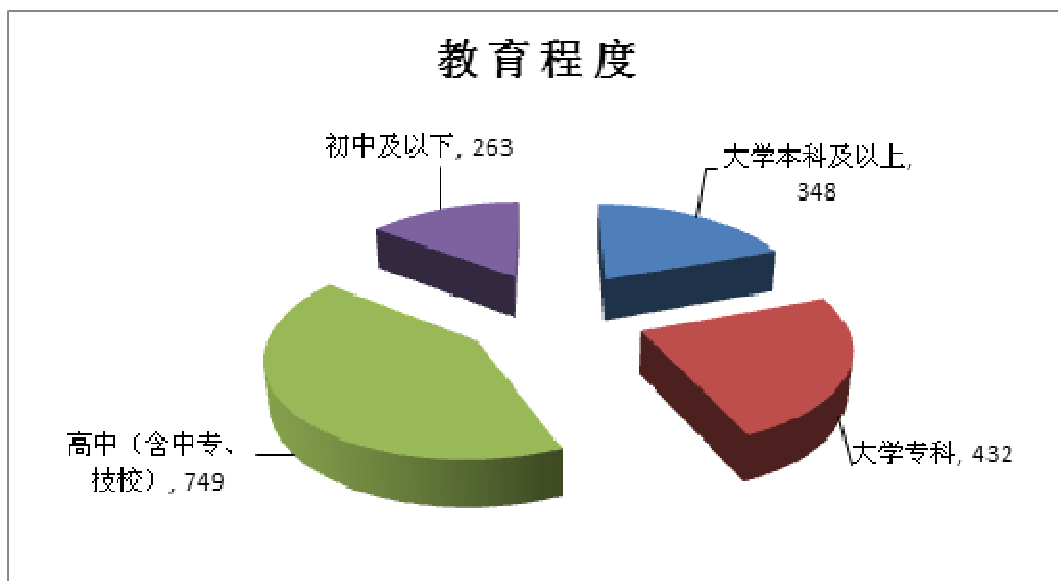
为了保留关键技术人才、支持国内锅炉业务的发展，公司成立了技术专家委员会。技术专家委员会致力于锅炉技术开发、分享和传播，参与重要技术决策，并为公司项目执行提供必要技术支持。为了扩展锅炉岛业务，公司引进了锅炉岛项目管理和设计人才，他们将在锅炉岛设计和项目执行方面起到核心作用。

六、公司员工情况

截至报告期末，武汉锅炉股份有限公司在职员工总数为1792人，需公司承担费用的离退休职工人数为1370人。

1. 在职员工专业构成及教育程度情况如下：





2. 员工薪酬政策情况：

公司薪酬政策尊重国家的法律法规和公司相关管理制度。在合理的成本范围内，通过全面薪酬体系帮助企业吸引、激励及保留符合企业要求的员工。全面薪酬体系通过根据市场数据进行工资结构调整来保证外部的竞争力，并通过公司内部级别的工资矩阵来提升内部的公平性。公司强调通过全面(整体)薪酬传递对于员工贡献的认可，不仅仅通过基本工资来体现而且将包括：奖金以及其他方面的各项福利计划，以及员工学习与发展的机会，奖励等。公司对绩效表现进行奖励，对关键人才与具有杰出绩效的员工进行差异化对待，期望员工能够从公司的整体业绩中受益以此保障公司内部团结一致。

3. 员工培训计划情况：

公司具备完整的培训体系，并在报告期制定和实施了完善的培训计划，具体包括新员工入职培训、专业知识和技能培训、特种作业培训、管理培训、阿尔斯通技术转让培训等，通过培训，员工在知识、技能、方法等方面得到提升，改善了员工绩效，推动了公司业务发展。

第八节 公司治理

一、公司治理的基本状况

公司董事会严格按照《公司法》、《证券法》和中国证监会有关法律法规的要求，不断完善法人治理结构，规范公司运作。报告期内，通过开展上市公司治理专项活动，公司完善了一系列治理和内控制度，完善了公司法人治理结构、规范了公司运作。公司董事会认为公司治理的实际状况符合《上市公司治理准则》文件的要求。

(1) 关于股东与股东大会：公司能够根据《上市公司股东大会规范意见》的要求和公司制定的《股东大会议事规则》召集、召开股东大会，能够平等对待所有股东，特别是保证中小股东享有平等地位，充分行使自己的权利。

(2) 关于控股股东与上市公司的关系：控股股东对公司依法通过股东大会行使出资人的权利，没有超越股东大会直接或间接干预公司决策和经营活动。公司与控股股东实行人员、资产、财务分开，机构、业务独立，各自独立核算、独立承担责任和风险。公司与控股股东的关联交易公平合理，决策程序符合规定，不存在控股股东占用公司资金的现象，公司也没有为控股股东及其子公司提供担保的情形。

(3) 关于董事与董事会：公司按照《公司法》、《公司章程》的规定，严格董事的选聘程序，确保公司董事选聘公开、公平、公正、独立，董事人员构成和人数符合法律、法规的要求，董事会能够按照《董事会议事规则》的要求召集、召开。董事会成员能认真履行诚实守信、勤勉尽责的义务。董事会下设专门委员会，各尽其责，提高了董事会的办事效率。

(4) 关于监事和监事会：公司按照《公司法》、《公司章程》的规定，严格监事的选聘程序，监事人员构成和人数符合法律、法规的要求，对公司财务以及公司董事、经理和其他高级管理人员履行职责的合法合规性进行监督，维护公司及股东的合法权益。

(5) 关于信息披露与透明度：董事会秘书负责公司信息披露工作，并负责投资者关系管理、接待投资者的来访和咨询。公司公开披露信息的报纸为《证券时报》、《大公报》，按照有关法律法规及《公司信息披露事务管理制度》的要求，真实、准确、完整、及时地披露信息，确保所有股东有平等的机会获得信息。

报告期内，公司根据中国证监会发布的《关于进一步落实上市公司现金分红有关事项的通知》（证监发[2012]37号文）的相关规定，重新修订了《公司章程》中有关利润分配政策内容，明确了公司现金分红实施条件和比例，完善了公司利润分配制度的决策机制。根据2012年3月6日中国证券监督管理委员会湖北证监局发布的《关于做好2012年上市公司建立内部控制规范体系工作的通知》（鄂证监公司字【2012】9号）的要求及规定，公司制定了《武汉锅炉股份有限公司内部控制规范实施工作方案》，并经公司第五届董事会第八次会议审议通过。

公司治理与《公司法》和中国证监会相关规定的要求是否存在差异

是 否

公司治理与《公司法》和中国证监会相关规定的要求不存在差异。

公司治理专项活动开展情况以及内幕信息知情人登记管理制度的制定、实施情况

2010年度，经公司第四届董事会第十九次会议审议通过，公司制定并实施了《武汉锅炉股份有限公司内幕信息知情人管理制度》，明确了内幕信息的范围、报告程序、登记备案管理、保密管理及相关武汉锅炉股份有限公司2011年度报告的责任追究等，规范了公司对外接待、网上路演等投资者关系活动，并严格按照上述制度和有关规定做好内幕信息知情人管理，切实避免了内幕信息外泄和内幕交易行为的发生。根据中国证监会公布的《关于上市公司建立内幕信息知情人登记管理制度的规定》（证监会公告【2011】30号文）及湖北证监局下发的《关于加强内幕信息管理、完善内幕信息知情人登记管理制度的通知》要求，结合公司的实际情况，公司董事会对公司的《内幕信息知情人管理制度》进行了修订，并经公司第五届董事会第九次会议审议通过。报告期内，公司严格执行公司的《内幕信息知情人管理制度》，并按照制度规定，如实、完整地记录了相关内幕信息在公开披露前的报告、传递、编制、审核、披露各环节所有知情人名单，相关资料已及时报备。报告期内，公司及相关人员未有因内幕信息知情人登记管理制度执行或涉嫌内幕交易被监管部门采取监管措施及行政处罚。

二、报告期内召开的年度股东大会和临时股东大会的有关情况

1、本报告期年度股东大会情况

会议届次	召开日期	会议议案名称	决议情况	披露日期	披露索引
2011 年年度股东大会	2012 年 06 月 05 日	《公司 2011 年年度报告及摘要》、《公司 2011 年度董事会工作报告》、《公司 2011 年度监事会工作报告》、《公司 2011 年度财务审计报告》、《公司 2011 年度利润分配预案》、《2011 年度公司董事、监事、高管人员年度报酬的议案》、《关于续聘武汉众环会计师事务所有限责任公司为公司 2012 年度审计机构及其报酬的议案》、《公司 2011 年度日常关联交易执行情况及 2012 年度日常关联交易预计的议案》、《审议公司关于增补提名董事候选人的议案》。	本次会议所有议案全部审议通过，并得到有效执行。	2012 年 06 月 06 日	公告登载于《证券时报》、《大公报》、巨潮网。《武汉锅炉股份有限公司 2011 年度股东大会决议公告》，公告编号：2012-020

2、本报告期临时股东大会情况

会议届次	召开日期	会议议案名称	决议情况	披露日期	披露索引
2012 年第一次临时股东大会	2012 年 11 月 23 日	《武汉锅炉股份有限公司债转股方案》、《为顺利实施本次债转股，董事会同意并提请股东大会授权董事会及董事会授权的管理人员根据经股东大会批准的<武汉锅炉股份有限公司债转股方案>及相关法律法规规定，全权实施本次债转股，包括相关文件的签署和履行等》、《武汉锅炉股份有限公司章程修正案》、《关于增补监事候选人的议案》。	本次会议未获审议通过的议案是：《武汉锅炉股份有限公司债转股方案》、《为顺利实施本次债转股，董事会同意并提请股东大会授权董事会及董事会授权的管理人员根据经股东大会批准的<武汉锅炉股份有限公司债转股方案>及相关法律法规规定，全权实施本次债转股，包括相关文件的签署和履行等》。获得审议通过的议案是：《武汉锅炉股份有限公司章程修正案》、《关于增补监事候选人的议案》，并已有有效执行。	2012 年 11 月 24 日	公告登载于《证券时报》、《大公报》、巨潮网。《武汉锅炉股份有限公司 2012 年第一次临时股东大会决议公告》，公告编号：2012-039

2012 年第二次临时股东大会	2012 年 12 月 17 日	《武汉锅炉股份有限公司债转股方案》、《为顺利实施本次债转股，董事会同意并提请股东大会授权董事会及董事会授权的管理人员根据经股东大会批准的<武汉锅炉股份有限公司债转股方案>及相关法律法规规定，全权实施本次债转股，包括相关文件的签署和履行等》、《武汉锅炉股份有限公司章程修正案》。	本次会议未获审议通过的议案是：《武汉锅炉股份有限公司债转股方案》、《为顺利实施本次债转股，董事会同意并提请股东大会授权董事会及董事会授权的管理人员根据经股东大会批准的<武汉锅炉股份有限公司债转股方案>及相关法律法规规定，全权实施本次债转股，包括相关文件的签署和履行等》。获得审议通过的议案是：《武汉锅炉股份有限公司章程修正案》。	2012 年 12 月 18 日	公告登载于《证券时报》、《大公报》、巨潮网。《武汉锅炉股份有限公司 2012 年第二次临时股东大会决议公告》，公告编号：2012-052
-----------------	------------------	--	--	------------------	--

三、报告期内独立董事履行职责的情况

1、独立董事出席董事会及股东大会的情况

独立董事出席董事会情况						
独立董事姓名	本报告期应参加董事会次数	现场出席次数	以通讯方式参加次数	委托出席次数	缺席次数	是否连续两次未亲自参加会议
杨雄胜	8	8	0	0	0	否
申卫星	8	8	0	0	0	否
唐国平	5	5	0	0	0	否
钱法仁	3	3	0	0	0	否
独立董事列席股东大会次数		3				

连续两次未亲自出席董事会的说明

无

2、独立董事对公司有关事项提出异议的情况

独立董事对公司有关事项是否提出异议

是 否

报告期内独立董事对公司有关事项未提出异议。

3、独立董事履行职责的其他说明

独立董事对公司有关建议是否被采纳

是 否

独立董事对公司有关建议被采纳或未被采纳的说明

报告期内，本公司三名独立董事的工作时间均不少于15个工作日，并按时参加股东大会、董事会及专门委员会，发表独立意见和公司经营情况及风险管控情况。2012年，三名独立董事按照相关规定及要求对董事会审议的相关议案发表了独立意见，在会议及闭会期间提出的有关建议得到了公司采纳或回应。

四、董事会下设专门委员会在报告期内履行职责情况

一、董事会审计委员会的履职情况

(1) 关于众环海华会计师事务所有限公司进场前对公司出具的财务报表的审阅意见

公司董事会：

我们审阅了公司财务部提交的财务报表，包括2012年12月31日的资产负债表、利润表、现金流量表和所有者权益变动表以及财务报表的附注资料。我们按照新企业会计准则和公司有关的财务制度规定，对所有会计资料的真实性、完整性予以了重点关注。通过询问公司有关财务人员及管理人员，了解公司实施的财务数据分析程序，我们认为：公司所有的交易均已记录，资料完整，会计政策选用恰当，会计估计合理。基于对本次财务报表的审阅时间距离审计报告初稿报出日尚有一段时间，提请公司财务部重点关注并严格按照新企业会计准则处理好资产负债日的期后事项，以保证财务报表的公允性、真实性和完整性。

董事会审计委员会

2013年1月16日

(2) 关于众环海华会计师事务所有限公司出具初步审计意见后对公司财务报表的审阅意见

公司董事会：

我们审阅了经众环海华会计师事务所有限公司出具的初步审计意见以及公司提交的财务报表，包括2012年12月31日的资产负债表、利润表、现金流量表和所有者权益变动表及财务报表附注。通过对有关账册及凭证的补充审阅，我们认为：保持原有的审阅意见，并认为公司的财务报告已按照新企业会计准则和公司有关的财务制度的规定编制，公允的反映了公司2012年12月31日的财务状况和2012年度的经营成果和现金流量。

董事会审计委员会

2013年4月10日

(3) 关于众环海华会计师事务所有限公司从事本年度审计工作的总结报告

公司董事会：

众环海华会计师事务所有限公司参加公司2012年年度审计的8名审计人员，按照公司年度审计工作计划的约定，于2012年12月17日开始进行正式进场审计前有关事宜的沟通，并于2013年1月21日进场正式集中审计。该项目负责人就公司财务报表的合并、新企业会计准则的运用与公司相关的财务人员、管理人员以及我们审计委员会委员进行了充分的沟通，使得各方对公司的经营情况、财务处理情况、新企业会计准则的运用与实施等方面有了更加深入的了解，亦使得众环海华会计师事务所有限公司出具公允的审计结论有了更为成熟的判断。

在本年度现场审计期间，我们审计委员会就以下几点做了重点沟通：

- 1、所有交易是否均已记录，交易事项是否真实，资料是否完整；
- 2、财务报告是否按照新企业会计准则和证券监管部门的规定编制；
- 3、公司内部会计控制制度是否健全；
- 4、公司各部门是否配合现场审计人员获取其审计所需的各种资料。

众环海华会计师事务所有限公司的审计人员就以上几点问题给予了积极的肯定，并于2013年4月23日出具了本年度标准无保留意见的审计报告。我们认为：本次年审的会计师已严格按照中国注册会计师独立审计准则的规定完成了审计工作，审计人员执业能力胜任、人员配置合理，出具的审计报告能够公允的反映了公司2012年12月31日的财务状况和2012年度的经营成果和现金流量，其审计结论符合公司的实际情况。

董事会审计委员会

2013年4月23日

(4) 董事会审计委员会关于2013年度续聘众环海华会计师事务所有限公司的决议

鉴于众环海华会计师事务所有限公司1998年至2012年一直为公司年度审计单位,且该事务所在公司2012年年度审计工作中表现出的执业能力和勤勉的工作精神,审计委员会提议续聘众环海华会计师事务所有限公司为2013年度的审计单位,给予其报酬为75万元。

上述决议需提交公司董事会审议,并需提请公司2012年年度股东大会审议通过。

董事会审计委员会

2013年4月23日

二、董事会薪酬与考核委员会的履职情况

董事会薪酬与考核委员会对公司2012年年度报告中所披露的公司董事、监事和高级管理人员的薪酬情况进行了审核,并发表意见如下:

我们认为:公司现行薪酬体系是按规定决策程序制定的,公司董事、监事和高级管理人员薪酬发放与2012年年度报告中所披露的相关人员薪酬数额真实、准确。

董事会薪酬与考核委员会

2013年4月23日

五、监事会工作情况

监事会在报告期内的监督活动中发现公司是否存在风险

是 否

监事会对报告期内的监督事项无异议。

六、公司相对于控股股东在业务、人员、资产、机构、财务等方面的独立完整情况

本公司相对于控股股东阿尔斯通(中国)投资有限公司人员独立,资产完整,财务独立,机构、业务独立,各自核算,独立承担责任和风险。

在人员方面:公司建立了独立的劳动、人事及工资管理制度,公司的高级管理人员均未在控股股东单位任职。

在资产方面:公司与控股股东产权关系明确,在资产、资金及其它资源方面不存在被控股股东占用的情况。

在财务方面:公司设有独立的财务会计部门,建立了健全的财务核算体系和财务管理制度,并根据上市公司严格会计制度的要求,独立做出财务决策,对子公司的财务实行垂直管理。公司拥有独立的银行帐号,依法独立进行纳税。

在机构方面:公司机构设置独立、完整,具有良好的运作机制和运作效率,各机构职责明确。公司法人治理结构的建立及运作严格按照《公司章程》执行,引入了独立董事制度,设立了董事会下属的四个专业委员会。公司的生产经营和行政管理完全独立于控股股东,建立了符合自身发展要求的组织机构。

在业务方面:公司具有独立完整的业务及自主经营能力,拥有独立的采购、销售和和生产系统,原材料和产品的采购、生产、销售均通过自身的采购、生产、销售系统完成,公司与控股股东在国内不存在同业竞争。

七、同业竞争情况

公司控股股东阿尔斯通(中国)投资有限公司主要经营是在国家允许外商投资的领域依法进行投资;设备进出口、(代理)采购及(代理)销售;提供培训、人事管理、咨询、技术、仓储、经营性租赁等服务;参与有对外承包工程经营权的中国企业的境外工程承包。因此,公司不存在同业竞争的问题。公司的关联交易按公平、公正的市场化原则,签订关联交易协议并按照协议价格执行。

八、高级管理人员的考评及激励情况

公司董事会对高级管理人员的考评及激励机制主要是年度目标责任考核制度。董事会根据公司全年的经营目标，将高级管理人员的工作业绩同公司的经营业绩、安全生产、勤政廉政等考核指标挂钩，形成考评及激励机制，并兑现其年薪。

第九节 内部控制

一、内部控制建设情况

报告期内，为贯彻实施财政部、中国证监会等五部委颁布的《企业内部控制基本规范》及相关配套指引，公司根据 2012 年 3 月 6 日，中国证券监督管理委员会湖北证监局发布的《关于做好 2012 年上市公司建立内部控制规范体系工作的通知》（鄂证监公司字【2012】9 号）的要求及规定，制定了《武汉锅炉股份有限公司内部控制规范实施工作方案》（下称“内控方案”），并经公司第五届董事会第八次会议审议通过。为有力推动内控体系建设工作，公司成立了以董事长为第一责任人的内控实施项目小组，负责确定内控工作的推进策略、实施范围、进行重要决策、协调工作及审批工作成果、推进以及执行具体工作、总结工作成果等。同时，公司计划根据实际情况适时聘请外部咨询机构或会计师事务所帮助公司识别内部控制薄弱环节和缺陷，有针对性的提出改进建议，使公司内控建设符合《企业内部控制基本规范》的要求。报告期内，公司按照既定的《内控方案》已经完成内控建设工作计划。

二、董事会关于内部控制责任的声明

公司董事会及全体董事保证本报告内容不存在任何虚假记载、误导性陈述或重大遗漏，并对报告内容的真实性、准确性和完整性承担个别及连带责任。建立健全并有效实施内部控制是公司董事会的责任，监事会对董事会建立与实施内部控制进行监督；经理层负责组织领导公司内部控制的日常运行，保证经营管理合法合规、财务报告及相关信息真实完整、资产安全、提高经营效率，促进公司经营目标和内部控制目标的实现，建立健全了内部控制规范，贯彻实施了相关控制措施。由于内部控制存在固有局限性，因此仅能对上述目标提供合理保证。

三、建立财务报告内部控制的依据

为规范公司财务报告的管理，根据《会计法》、《企业会计准则》以及《企业内部控制基本规范》及配套指引等法律法规和有关规定，公司建立了一系列的财务管理制度和相应的管理规定，对财务报告的编制、关联交易及部门岗位职责、权限做了明确的规定。确保财务报告合法合规、真实完整。

四、内部控制自我评价报告

内部控制自我评价报告中报告期内发现的内部控制重大缺陷的具体情况	
报告期内，公司未发现内部控制重大缺陷。	
内部控制自我评价报告全文披露日期	2013 年 04 月 27 日
内部控制自我评价报告全文披露索引	公司 2012 年度内部控制自我评价报告登载网站：巨潮资讯网 (http://www.cninfo.com.cn/)

五、内部控制审计报告

适用 不适用

会计师事务所是否出具非标准意见的内部控制审计报告

是 否

会计师事务所出具的内部控制审计报告与董事会的自我评价报告意见是否一致

适用 不适用

六、年度报告重大差错责任追究制度的建立与执行情况

报告期内公司未发生年度报告出现重大差错情形。

第十节 财务报告

一、审计报告

审计意见类型	标准无保留审计意见
审计报告签署日期	2013 年 04 月 23 日
审计机构名称	众环海华会计师事务所有限公司
审计报告文号	众环审字（2013）010509 号

审计报告正文

武汉锅炉股份有限公司全体股东：

我们审计了后附的武汉锅炉股份有限公司（以下简称武锅股份公司）财务报表，包括2012年12月31日的合并及母公司资产负债表，2012年度的合并及母公司利润表、合并及母公司现金流量表、合并及母公司股东权益变动表，以及财务报表附注。

一、管理层对财务报表的责任

编制和公允列报财务报表是武锅股份公司管理层的责任，这种责任包括：（1）按照企业会计准则的规定编制财务报表，并使其实现公允反映；（2）设计、执行和维护必要的内部控制，以使财务报表不存在由于舞弊或错误导致的重大错报。

二、注册会计师的责任

我们的责任是在执行审计工作的基础上对财务报表发表审计意见。我们按照中国注册会计师审计准则的规定执行了审计工作。中国注册会计师审计准则要求我们遵守中国注册会计师职业道德守则，计划和执行审计工作以对财务报表是否不存在重大错报获取合理保证。

审计工作涉及实施审计程序，以获取有关财务报表金额和披露的审计证据。选择的审计程序取决于注册会计师的判断，包括对由于舞弊或错误导致的财务报表重大错报风险的评估。在进行风险评估时，注册会计师考虑与财务报表编制和公允列报相关的内部控制，以设计恰当的审计程序，但目的并非对内部控制的有效性发表意见。审计工作还包括评价管理层选用会计政策的恰当性和作出会计估计的合理性，以及评价财务报表的总体列报。

我们相信，我们获取的审计证据是充分、适当的，为发表审计意见提供了基础。

三、审计意见

我们认为，武锅股份公司财务报表在所有重大方面按照企业会计准则的规定编制，公允反映了武锅股份公司2012年12月31日的合并及母公司财务状况以及2012年度的合并及母公司经营成果和现金流量。

众环海华会计师事务所有限公司

中国注册会计师 王明瑾

中国注册会计师 李彦斌

中国

武汉

2013年4月23日

二、财务报表

财务附注中报表的单位为：人民币元

1、合并资产负债表

编制单位：武汉锅炉股份有限公司

单位：元

项目	期末余额	期初余额
流动资产：		
货币资金	133,682,569.38	22,999,242.02
结算备付金		
拆出资金		
交易性金融资产		
应收票据	16,778,857.08	30,800,000.00
应收账款	231,207,704.44	371,210,285.79
预付款项	117,776,137.51	39,005,432.77
应收保费		
应收分保账款		
应收分保合同准备金		
应收利息		
应收股利		
其他应收款	90,356,030.52	103,236,840.39
买入返售金融资产		
存货	143,098,165.73	240,116,922.49
一年内到期的非流动资产		
其他流动资产		
流动资产合计	732,899,464.66	807,368,723.46
非流动资产：		
发放委托贷款及垫款		
可供出售金融资产		
持有至到期投资		
长期应收款		
长期股权投资		
投资性房地产		
固定资产	741,586,739.40	766,802,430.73

在建工程	1,562,224.98	2,398,543.47
工程物资		
固定资产清理		
生产性生物资产		
油气资产		
无形资产	79,968,814.31	85,835,314.34
开发支出		
商誉		
长期待摊费用		
递延所得税资产	57,549,250.74	80,882,420.54
其他非流动资产	9,810,557.57	5,790,508.71
非流动资产合计	890,477,587.00	941,709,217.79
资产总计	1,623,377,051.66	1,749,077,941.25
流动负债：		
短期借款	1,705,000,000.00	1,563,000,000.00
向中央银行借款		
吸收存款及同业存放		
拆入资金		
交易性金融负债		
应付票据	42,532,000.00	45,548,201.49
应付账款	285,438,535.15	309,278,906.64
预收款项	796,939,508.66	912,493,449.25
卖出回购金融资产款		
应付手续费及佣金		
应付职工薪酬	53,438,610.86	57,680,171.01
应交税费	-94,610,129.10	-108,883,733.20
应付利息	2,442,575.34	2,016,270.00
应付股利	562,000.00	562,000.00
其他应付款	60,502,521.10	97,831,275.42
应付分保账款		
保险合同准备金		
代理买卖证券款		
代理承销证券款		
一年内到期的非流动负债		

其他流动负债		
流动负债合计	2,852,245,622.01	2,879,526,540.61
非流动负债：		
长期借款		
应付债券		
长期应付款		
专项应付款		
预计负债		
递延所得税负债		
其他非流动负债	12,640,416.40	16,132,004.95
非流动负债合计	12,640,416.40	16,132,004.95
负债合计	2,864,886,038.41	2,895,658,545.56
所有者权益（或股东权益）：		
实收资本（或股本）	297,000,000.00	297,000,000.00
资本公积	174,659,407.46	174,659,407.46
减：库存股		
专项储备		
盈余公积	39,418,356.83	39,418,356.83
一般风险准备		
未分配利润	-1,754,297,302.26	-1,659,956,146.16
外币报表折算差额		
归属于母公司所有者权益合计	-1,243,219,537.97	-1,148,878,381.87
少数股东权益	1,710,551.22	2,297,777.56
所有者权益（或股东权益）合计	-1,241,508,986.75	-1,146,580,604.31
负债和所有者权益（或股东权益）总计	1,623,377,051.66	1,749,077,941.25

法定代表人：杨国威

主管会计工作负责人：陈伟豪

会计机构负责人：李逸豪

2、母公司资产负债表

编制单位：武汉锅炉股份有限公司

单位：元

项目	期末余额	期初余额
流动资产：		
货币资金	132,147,573.37	21,560,606.33

交易性金融资产		
应收票据	16,778,857.08	30,800,000.00
应收账款	229,913,768.78	369,042,511.88
预付款项	117,776,137.51	39,005,432.77
应收利息		
应收股利		
其他应收款	90,643,677.76	103,457,164.68
存货	143,098,165.73	240,116,922.49
一年内到期的非流动资产		
其他流动资产		
流动资产合计	730,358,180.23	803,982,638.15
非流动资产：		
可供出售金融资产		
持有至到期投资		
长期应收款		
长期股权投资	24,984,500.00	39,234,287.13
投资性房地产		
固定资产	741,743,716.39	766,959,407.72
在建工程	1,562,224.98	2,398,543.47
工程物资		
固定资产清理		
生产性生物资产		
油气资产		
无形资产	79,968,814.31	85,835,314.34
开发支出		
商誉		
长期待摊费用		
递延所得税资产	57,549,250.74	80,882,420.54
其他非流动资产	9,810,557.57	5,790,508.71
非流动资产合计	915,619,063.99	981,100,481.91
资产总计	1,645,977,244.22	1,785,083,120.06
流动负债：		
短期借款	1,705,000,000.00	1,563,000,000.00
交易性金融负债		

应付票据	42,532,000.00	45,548,201.49
应付账款	285,874,535.15	314,236,789.08
预收款项	796,939,508.66	912,493,449.25
应付职工薪酬	53,269,014.88	57,479,531.47
应交税费	-94,610,129.10	-108,883,733.20
应付利息	2,442,575.34	2,016,270.00
应付股利		
其他应付款	97,502,473.86	135,779,767.30
一年内到期的非流动负债		
其他流动负债		
流动负债合计	2,888,949,978.79	2,921,670,275.39
非流动负债：		
长期借款		
应付债券		
长期应付款		
专项应付款		
预计负债		
递延所得税负债		
其他非流动负债	12,640,416.40	16,132,004.95
非流动负债合计	12,640,416.40	16,132,004.95
负债合计	2,901,590,395.19	2,937,802,280.34
所有者权益（或股东权益）：		
实收资本（或股本）	297,000,000.00	297,000,000.00
资本公积	174,854,304.12	174,854,304.12
减：库存股		
专项储备		
盈余公积	39,418,356.83	39,418,356.83
一般风险准备		
未分配利润	-1,766,885,811.92	-1,663,991,821.23
外币报表折算差额		
所有者权益（或股东权益）合计	-1,255,613,150.97	-1,152,719,160.28
负债和所有者权益（或股东权益）总计	1,645,977,244.22	1,785,083,120.06

法定代表人：杨国威

主管会计工作负责人：陈伟豪

会计机构负责人：李逸豪

3、合并利润表

编制单位：武汉锅炉股份有限公司

单位：元

项目	本期金额	上期金额
一、营业总收入	768,602,352.97	518,177,439.70
其中：营业收入	768,602,352.97	518,177,439.70
利息收入		
已赚保费		
手续费及佣金收入		
二、营业总成本	844,573,250.97	793,790,275.44
其中：营业成本	711,000,824.88	540,488,213.48
利息支出		
手续费及佣金支出		
退保金		
赔付支出净额		
提取保险合同准备金净额		
保单红利支出		
分保费用		
营业税金及附加	2,327.80	136,187.73
销售费用	10,133,514.15	11,264,512.75
管理费用	37,329,564.50	28,322,676.90
财务费用	95,286,825.34	80,696,817.66
资产减值损失	-9,179,805.70	132,881,866.92
加：公允价值变动收益（损失以“－”号填列）	2,356,173.93	-7,075,835.00
投资收益（损失以“－”号填列）		
其中：对联营企业和合营企业的投资收益		
汇兑收益（损失以“-”号填列）		
三、营业利润（亏损以“－”号填列）	-73,614,724.07	-282,688,670.74
加：营业外收入	2,032,117.39	641,514.50
减：营业外支出	12,605.96	50,666.35
其中：非流动资产处置损	4,605.96	50,666.35

失		
四、利润总额（亏损总额以“-”号填列）	-71,595,212.64	-282,097,822.59
减：所得税费用	23,333,169.80	-18,560,742.70
五、净利润（净亏损以“-”号填列）	-94,928,382.44	-263,537,079.89
其中：被合并方在合并前实现的净利润		
归属于母公司所有者的净利润	-94,341,156.10	-263,452,709.03
少数股东损益	-587,226.34	-84,370.86
六、每股收益：	--	--
（一）基本每股收益	-0.32	-0.89
（二）稀释每股收益	-0.32	-0.89
七、其他综合收益		
八、综合收益总额	-94,928,382.44	-263,537,079.89
归属于母公司所有者的综合收益总额	-94,341,156.10	-263,452,709.03
归属于少数股东的综合收益总额	-587,226.34	-84,370.86

本期发生同一控制下企业合并的，被合并方在合并前实现的净利润为：0 元。

法定代表人：杨国威

主管会计工作负责人：陈伟豪

会计机构负责人：李逸豪

4、母公司利润表

编制单位：武汉锅炉股份有限公司

单位：元

项目	本期金额	上期金额
一、营业收入	768,602,352.97	518,177,439.70
减：营业成本	711,000,824.88	540,488,213.48
营业税金及附加	2,327.80	136,187.73
销售费用	10,133,514.15	11,264,512.75
管理费用	37,300,811.76	28,304,151.56
财务费用	95,293,185.66	80,715,188.85
资产减值损失	-9,554,385.60	132,500,386.88
加：公允价值变动收益（损失以“-”号填列）	2,356,173.93	-7,075,835.00
投资收益（损失以“-”号填列）	-14,249,787.13	

其中：对联营企业和合营企业的投资收益		
二、营业利润（亏损以“-”号填列）	-87,467,538.88	-282,307,036.55
加：营业外收入	7,911,323.95	641,514.50
减：营业外支出	4,605.96	50,666.35
其中：非流动资产处置损失	4,605.96	50,666.35
三、利润总额（亏损总额以“-”号填列）	-79,560,820.89	-281,716,188.40
减：所得税费用	23,333,169.80	-18,560,742.70
四、净利润（净亏损以“-”号填列）	-102,893,990.69	-263,155,445.70
五、每股收益：	--	--
（一）基本每股收益	-0.35	-0.89
（二）稀释每股收益	-0.35	-0.89
六、其他综合收益		
七、综合收益总额	-102,893,990.69	-263,155,445.70

法定代表人：杨国威

主管会计工作负责人：陈伟豪

会计机构负责人：李逸豪

5、合并现金流量表

编制单位：武汉锅炉股份有限公司

单位：元

项目	本期金额	上期金额
一、经营活动产生的现金流量：		
销售商品、提供劳务收到的现金	940,865,347.60	372,769,310.22
客户存款和同业存放款项净增加额		
向中央银行借款净增加额		
向其他金融机构拆入资金净增加额		
收到原保险合同保费取得的现金		
收到再保险业务现金净额		
保户储金及投资款净增加额		
处置交易性金融资产净增加额		
收取利息、手续费及佣金的现金		
拆入资金净增加额		
回购业务资金净增加额		

收到的税费返还	29,758,508.09	
收到其他与经营活动有关的现金		37,884.15
经营活动现金流入小计	970,623,855.69	372,807,194.37
购买商品、接受劳务支付的现金	681,375,346.53	492,147,345.35
客户贷款及垫款净增加额		
存放中央银行和同业款项净增加额		
支付原保险合同赔付款项的现金		
支付利息、手续费及佣金的现金		
支付保单红利的现金		
支付给职工以及为职工支付的现金	166,253,988.19	155,067,205.34
支付的各项税费	9,775,149.13	7,234,070.12
支付其他与经营活动有关的现金	29,535,514.68	29,112,239.00
经营活动现金流出小计	886,939,998.53	683,560,859.81
经营活动产生的现金流量净额	83,683,857.16	-310,753,665.44
二、投资活动产生的现金流量：		
收回投资收到的现金		
取得投资收益所收到的现金		
处置固定资产、无形资产和其他长期资产收回的现金净额	9,401.71	33,660.00
处置子公司及其他营业单位收到的现金净额		
收到其他与投资活动有关的现金	162,529.26	1,900,334.54
投资活动现金流入小计	171,930.97	1,933,994.54
购建固定资产、无形资产和其他长期资产支付的现金	21,131,303.38	13,569,997.73
投资支付的现金		
质押贷款净增加额		
取得子公司及其他营业单位支付的现金净额		
支付其他与投资活动有关的现金	416,905.07	779,563.36
投资活动现金流出小计	21,548,208.45	14,349,561.09
投资活动产生的现金流量净额	-21,376,277.48	-12,415,566.55
三、筹资活动产生的现金流量：		
吸收投资收到的现金		

其中：子公司吸收少数股东投资收到的现金		
取得借款收到的现金	959,000,000.00	751,000,000.00
发行债券收到的现金		
收到其他与筹资活动有关的现金		
筹资活动现金流入小计	959,000,000.00	751,000,000.00
偿还债务支付的现金	817,000,000.00	340,000,000.00
分配股利、利润或偿付利息支付的现金	91,036,195.50	76,026,715.38
其中：子公司支付给少数股东的股利、利润		
支付其他与筹资活动有关的现金		
筹资活动现金流出小计	908,036,195.50	416,026,715.38
筹资活动产生的现金流量净额	50,963,804.50	334,973,284.62
四、汇率变动对现金及现金等价物的影响	-2,588,361.86	-1,907,297.65
五、现金及现金等价物净增加额	110,683,022.32	9,896,754.98
加：期初现金及现金等价物余额	20,388,030.03	10,491,275.05
六、期末现金及现金等价物余额	131,071,052.35	20,388,030.03

法定代表人：杨国威

主管会计工作负责人：陈伟豪

会计机构负责人：李逸豪

6、母公司现金流量表

编制单位：武汉锅炉股份有限公司

单位：元

项目	本期金额	上期金额
一、经营活动产生的现金流量：		
销售商品、提供劳务收到的现金	940,775,347.60	372,222,650.48
收到的税费返还	29,758,508.09	
收到其他与经营活动有关的现金		461,102.82
经营活动现金流入小计	970,533,855.69	372,683,753.30
购买商品、接受劳务支付的现金	681,375,346.53	492,146,492.55
支付给职工以及为职工支付的现金	166,253,988.19	155,067,205.34
支付的各项税费	9,775,149.13	7,234,070.12
支付其他与经营活动有关的现金	29,535,514.68	29,745,544.72

经营活动现金流出小计	886,939,998.53	684,193,312.73
经营活动产生的现金流量净额	83,593,857.16	-311,509,559.43
二、投资活动产生的现金流量：		
收回投资收到的现金		
取得投资收益所收到的现金		
处置固定资产、无形资产和其他长期资产收回的现金净额	9,401.71	33,660.00
处置子公司及其他营业单位收到的现金净额		
收到其他与投资活动有关的现金	155,848.94	1,881,373.35
投资活动现金流入小计	165,250.65	1,915,033.35
购建固定资产、无形资产和其他长期资产支付的现金	21,131,303.38	13,569,997.73
投资支付的现金		
取得子公司及其他营业单位支付的现金净额		
支付其他与投资活动有关的现金	416,585.07	779,213.36
投资活动现金流出小计	21,547,888.45	14,349,211.09
投资活动产生的现金流量净额	-21,382,637.80	-12,434,177.74
三、筹资活动产生的现金流量：		
吸收投资收到的现金		
取得借款收到的现金	959,000,000.00	751,000,000.00
发行债券收到的现金		
收到其他与筹资活动有关的现金		
筹资活动现金流入小计	959,000,000.00	751,000,000.00
偿还债务支付的现金	817,000,000.00	340,000,000.00
分配股利、利润或偿付利息支付的现金	91,036,195.50	76,026,715.38
支付其他与筹资活动有关的现金		
筹资活动现金流出小计	908,036,195.50	416,026,715.38
筹资活动产生的现金流量净额	50,963,804.50	334,973,284.62
四、汇率变动对现金及现金等价物的影响	-2,588,361.86	-1,907,297.65
五、现金及现金等价物净增加额	110,586,662.00	9,122,249.80
加：期初现金及现金等价物余额	18,949,394.34	9,827,144.54
六、期末现金及现金等价物余额	129,536,056.34	18,949,394.34

法定代表人：杨国威

主管会计工作负责人：陈伟豪

会计机构负责人：李逸豪

7、合并所有者权益变动表

编制单位：武汉锅炉股份有限公司

本期金额

单位：元

项目	本期金额									
	归属于母公司所有者权益								少数股东权益	所有者权益合计
	实收资本(或股本)	资本公积	减：库存股	专项储备	盈余公积	一般风险准备	未分配利润	其他		
一、上年年末余额	297,000,000.00	174,659,407.46			39,418,356.83		-1,659,956,146.16		2,297,777.56	-1,146,580,604.31
加：会计政策变更										
前期差错更正										
其他										
二、本年初余额	297,000,000.00	174,659,407.46			39,418,356.83		-1,659,956,146.16		2,297,777.56	-1,146,580,604.31
三、本期增减变动金额(减少以“-”号填列)							-94,341,156.10		-587,226.34	-94,928,382.44
(一) 净利润							-94,341,156.10		-587,226.34	-94,928,382.44
(二) 其他综合收益										
上述(一)和(二)小计							-94,341,156.10		-587,226.34	-94,928,382.44
(三) 所有者投入和减少资本										
1. 所有者投入资本										
2. 股份支付计入所有者权益的金额										
3. 其他										
(四) 利润分配										
1. 提取盈余公积										

2. 提取一般风险准备										
3. 对所有者（或股东）的分配										
4. 其他										
（五）所有者权益内部结转										
1. 资本公积转增资本（或股本）										
2. 盈余公积转增资本（或股本）										
3. 盈余公积弥补亏损										
4. 其他										
（六）专项储备										
1. 本期提取										
2. 本期使用										
（七）其他										
四、本期期末余额	297,000,000.00	174,659,407.46			39,418,356.83		-1,754,297,302.26		1,710,551.22	-1,241,508,986.75

上年金额

单位：元

项目	上年金额									
	归属于母公司所有者权益								少数股东权益	所有者权益合计
	实收资本（或股本）	资本公积	减：库存股	专项储备	盈余公积	一般风险准备	未分配利润	其他		
一、上年年末余额	297,000,000.00	174,659,407.46			39,418,356.83		-1,396,503,437.13		2,382,148.42	-883,043,524.42
加：同一控制下企业合并产生的追溯调整										
加：会计政策变更										
前期差错更正										

其他										
二、本年年初余额	297,000,000.00	174,659,407.46			39,418,356.83		-1,396,503,437.13		2,382,148.42	-883,043,524.42
三、本期增减变动金额（减少以“-”号填列）							-263,452,709.03		-84,370.86	-263,537,079.89
（一）净利润							-263,452,709.03		-84,370.86	-263,537,079.89
（二）其他综合收益										
上述（一）和（二）小计							-263,452,709.03		-84,370.86	-263,537,079.89
（三）所有者投入和减少资本										
1. 所有者投入资本										
2. 股份支付计入所有者权益的金额										
3. 其他										
（四）利润分配										
1. 提取盈余公积										
2. 提取一般风险准备										
3. 对所有者（或股东）的分配										
4. 其他										
（五）所有者权益内部结转										
1. 资本公积转增资本（或股本）										
2. 盈余公积转增资本（或股本）										
3. 盈余公积弥补亏损										
4. 其他										
（六）专项储备										
1. 本期提取										
2. 本期使用										

(七) 其他										
四、本期期末余额	297,000,000.00	174,659,407.46			39,418,356.83		-1,659,956,146.16		2,297,777.56	-1,146,580,604.31

法定代表人：杨国威

主管会计工作负责人：陈伟豪

会计机构负责人：李逸豪

8、母公司所有者权益变动表

编制单位：武汉锅炉股份有限公司

本期金额

单位：元

项目	本期金额							
	实收资本（或股本）	资本公积	减：库存股	专项储备	盈余公积	一般风险准备	未分配利润	所有者权益合计
一、上年年末余额	297,000,000.00	174,854,304.12			39,418,356.83		-1,663,991,821.23	-1,152,719,160.28
加：会计政策变更								
前期差错更正								
其他								
二、本年初余额	297,000,000.00	174,854,304.12			39,418,356.83		-1,663,991,821.23	-1,152,719,160.28
三、本期增减变动金额（减少以“-”号填列）							-102,893,990.69	-102,893,990.69
（一）净利润							-102,893,990.69	-102,893,990.69
（二）其他综合收益								
上述（一）和（二）小计							-102,893,990.69	-102,893,990.69
（三）所有者投入和减少资本								
1. 所有者投入资本								
2. 股份支付计入所有者权益的金额								

3. 其他								
(四) 利润分配								
1. 提取盈余公积								
2. 提取一般风险准备								
3. 对所有者（或股东）的分配								
4. 其他								
(五) 所有者权益内部结转								
1. 资本公积转增资本（或股本）								
2. 盈余公积转增资本（或股本）								
3. 盈余公积弥补亏损								
4. 其他								
(六) 专项储备								
1. 本期提取								
2. 本期使用								
(七) 其他								
四、本期期末余额	297,000,000.00	174,854,304.12			39,418,356.83		-1,766,885,811.92	-1,255,613,150.97

上年金额

单位：元

项目	上年金额							
	实收资本（或股本）	资本公积	减：库存股	专项储备	盈余公积	一般风险准备	未分配利润	所有者权益合计
一、上年年末余额	297,000,000.00	174,854,304.12			39,418,356.83		-1,400,836,375.53	-889,563,714.58
加：会计政策变更								
前期差错更正								

其他								
二、本年年初余额	297,000,000.00	174,854,304.12			39,418,356.83		-1,400,836,375.53	-889,563,714.58
三、本期增减变动金额（减少以“-”号填列）							-263,155,445.70	-263,155,445.70
（一）净利润							-263,155,445.70	-263,155,445.70
（二）其他综合收益								
上述（一）和（二）小计							-263,155,445.70	-263,155,445.70
（三）所有者投入和减少资本								
1. 所有者投入资本								
2. 股份支付计入所有者权益的金额								
3. 其他								
（四）利润分配								
1. 提取盈余公积								
2. 提取一般风险准备								
3. 对所有者（或股东）的分配								
4. 其他								
（五）所有者权益内部结转								
1. 资本公积转增资本（或股本）								
2. 盈余公积转增资本（或股本）								
3. 盈余公积弥补亏损								
4. 其他								
（六）专项储备								
1. 本期提取								
2. 本期使用								

(七) 其他								
四、本期期末余额	297,000,000.00	174,854,304.12			39,418,356.83		-1,663,991,821.23	-1,152,719,160.28

法定代表人：杨国威

主管会计工作负责人：陈伟豪

会计机构负责人：李逸豪

三、公司基本情况

武汉锅炉股份有限公司(以下简称“本公司”)由武汉锅炉集团有限公司于1997年9月以其与制造锅炉有关的经营性资产独家发起设立,并于1998年4月募集上市。本公司总股本29,700万股,武汉锅炉集团有限公司持有17,200万股,占57.91%;社会公众持股(境内上市外资股)12,500万股,占42.09%。本公司在深圳证券交易所B股市场上市。于1998年11月16日领取了企股鄂总副字第002591号企业法人营业执照。2007年国务院国资委同意武汉锅炉集团有限公司向阿尔斯通(中国)投资有限公司转让公司51%的股权,2007年8月股权已办理过户。截止2012年12月31日阿尔斯通(中国)投资有限公司持有15,147万股,占总股本的51%;武汉锅炉集团有限公司持有2,053万股,占总股本的6.91%;已上市流通股份12,500万股,占总股本的42.09%。

1. 本公司注册资本297,000,000.00元。

2. 本公司注册地址:武汉市东湖新技术开发区流芳园路1号。

3. 本公司的业务性质和主要经营活动:公司经营范围包括:研究、设计、开发、制造、销售一、二、三类压力容器、电站锅炉、特种锅炉、锅炉辅机、脱硫设备等。公司是一家大型锅炉制造企业,主要在中国境内开展经营活动。产品主要市场为各类发电厂、电站,少部分产品包括辅机和压力容器销往炼油厂、化工企业。公司产品分为三大类:电站锅炉、特种锅炉及其他产品。电站锅炉应用于发电厂。特种锅炉系根据客户盈亏燃烧技术或燃料的特定要求而设计及生产,这种锅炉具备节能及环保的特性。主要包括:碱回收锅炉、循环流化床锅炉、甘蔗渣锅炉、立式旋风锅炉、液态排渣锅炉、余热锅炉等。

4. 本公司母公司的名称:阿尔斯通(中国)投资有限公司;阿尔斯通(中国)投资有限公司最终母公司的名称:阿尔斯通控股公司(ALSTOM Holdings)。

5. 财务报告的批准报出者和财务报告批准报出日。

(本财务报告于2013年4月23日经公司第五届第十七次董事会批准报出)

四、公司主要会计政策、会计估计和前期差错

1、财务报表的编制基础

本公司以持续经营为前提,根据实际发生的交易和事项,按照《企业会计准则——基本准则》和其他各项会计准则的规定进行确认和计量,在此基础上编制财务报表。

2、遵循企业会计准则的声明

本公司编制的财务报表符合企业会计准则的要求,真实、完整地反映了公司的财务状况、经营成果、股东权益变动和现金流量等有关信息。

3、会计期间

本公司会计期间为公历1月1日至12月31日。

4、记账本位币

本公司以人民币为记账本位币。

5、同一控制下和非同一控制下企业合并的会计处理方法

(1) 同一控制下企业合并

参与合并的各方在合并前后均受同一方或相同的多方最终控制且该控制并非暂时性的，为同一控制下企业合并。

合并方在企业合并中取得的资产和负债，按合并日在被合并方的账面价值计量。合并方取得的净资产账面价值与支付的合并对价账面价值（或发行股份面值总额）的差额，调整资本公积（股本溢价），资本公积（股本溢价）不足以冲减的，调整留存收益。合并日为合并方实际取得对被合并方控制权的日期。

(2) 非同一控制下的企业合并

参与合并的各方在合并前后不受同一方或相同的多方最终控制的，为非同一控制下企业合并。

购买方支付的合并成本是为取得被购买方控制权而支付的资产、发生或承担的负债以及发行的权益性证券在购买日的公允价值以及企业合并中发生的各项直接费用之和。付出资产的公允价值与其账面价值的差额，计入当期损益。购买日是指购买方实际取得对被购买方控制权的日期。

购买方在购买日对合并成本进行分配，确认所取得的被购买方各项可辨认资产、负债及或有负债的公允价值。合并成本大于合并中取得的被购买方可辨认净资产公允价值份额的差额，确认为商誉；合并成本小于合并中取得的被购买方可辨认净资产公允价值份额的差额，计入当期损益。

6、合并财务报表的编制方法

(1) 合并财务报表的编制方法

合并财务报表的合并范围包括本公司及本公司的子公司。子公司的经营成果和财务状况由控制开始日起至控制结束日止包含于合并财务报表中。

本公司通过同一控制下企业合并取得的子公司，在编制合并当期财务报表时，视同被合并子公司在本公司最终控制方对其实施控制时纳入合并范围，并对合并财务报表的期初数以及前期比较报表进行相应调整。

本公司通过非同一控制下企业合并取得的子公司，在编制合并当期财务报表时，以购买日确定的各项可辨认资产、负债的公允价值为基础对子公司的财务报表进行调整，并自购买日起将被合并子公司纳入合并范围。

子公司所采用的会计期间或会计政策与本公司不一致时，在编制合并财务报表时按本公司的会计期间或会计政策对子公司的财务报表进行必要的调整。合并范围内企业之间所有重大交易、余额以及未实现损益在编制合并财务报表时予以抵消。

子公司少数股东应占的权益和损益分别在合并资产负债表中股东权益项目下和合并利润表中净利润项目下单独列示。

如果归属于少数股东的亏损超过少数股东在该子公司所有者权益中所享有的份额，除少数股东有义务且有能力承担的部分外，冲减母公司股东权益。如果子公司以后期间实现利润，在弥补母公司股东权益所承担的属于少数股东的损失之前，所有利润归属于母公司股东权益。

(2) 对同一子公司的股权在连续两个会计年度买入再卖出，或卖出再买入的应披露相关的会计处理方法

不适用

7、现金及现金等价物的确定标准

在编制现金流量表时，将同时具备期限短（从购买日起三个月内到期）、流动性强、易于转换为已知现金、价值变动风险很小四个条件的投资，确定为现金等价物。

8、外币业务和外币报表折算

（1）外币业务

A.外币业务采用交易发生日的即期汇率作为折算汇率折合成人民币记账。

外币货币性项目余额按资产负债表日即期汇率折合成人民币金额进行调整，以公允价值计量的外币非货币性项目按公允价值确定日的即期汇率折合成人民币金额进行调整。外币专门借款账户期末折算差额，可直接归属于符合资本化条件的资产的购建或者生产的，按规定予以资本化，计入相关资产成本；其余的外币账户折算差额均计入财务费用。不同货币兑换形成的折算差额，计入财务费用。

B.资产负债表中的资产和负债项目，采用资产负债表日的即期汇率折算，所有者权益项目除“未分配利润”项目外，其他项目采用发生时的即期汇率折算。利润表中的收入和费用项目，采用交易发生日的即期汇率折算。按照上述折算产生的外币财务报表折算差额，在资产负债表所有者权益项目下单独列示。

（2）外币财务报表的折算

不适用。

9、金融工具

管理层按照取得金融资产和承担金融负债的目的，将其划分为：以公允价值计量且其变动计入当期损益的金融资产或金融负债，包括交易性金融资产或金融负债和直接指定为以公允价值计量且其变动计入当期损益的金融资产或金融负债；持有至到期投资；贷款和应收款项；可供出售金融资产；其他金融负债等。

（1）金融工具的分类

金融工具包括金融资产和金融负债。

（2）金融工具的确认依据和计量方法

A.以公允价值计量且其变动计入当期损益的金融资产（金融负债）

取得时以公允价值（扣除已宣告但尚未发放的现金股利或已到付息期但尚未领取的债券利息）作为初始确认金额，相关的交易费用计入当期损益。

持有期间将取得的利息或现金股利确认为投资收益，期末将公允价值变动计入当期损益。

处置时，其公允价值与初始入账金额之间的差额确认为投资收益，同时调整公允价值变动损益。

B.持有至到期投资

取得时按公允价值（扣除已到付息期但尚未领取的债券利息）和相关交易费用之和作为初始确认金额。

持有期间按照摊余成本和实际利率（如实际利率与票面利率差别较小的，按票面利率）计算确认利息收入，计入投资收益。

实际利率在取得时确定，在该预期存续期间或适用的更短期间内保持不变。

处置时，将所取得价款与该投资账面价值之间的差额计入投资收益。

如果公司于到期日前出售或重分类了较大金额的持有至到期类投资（较大金额是指相对该类投资出售或重分类前的总额而言），则公司将该类投资的剩余部分重分类为可供出售金融资产，且在本会计期间或以后两个完整会计年度内不再将任何金融资产分类为持有至到期，但下列情况除外：出售日或重分类日距离该项投资到期日或赎回日较近（如到期前三个月内），市场利率变化对该项投资的公允价值没有显著影响；根据合同约定的定期偿付或提前还款方式收回该投资几乎所有初始本金后，将剩余部分予以出售或重分类；出售或重分类是由于企业无法控制、预期不会重复发生且难以合理预计的独立事项所引起。

C. 应收款项和贷款

应收款项主要是公司销售商品或提供劳务形成的应收款项等债权，按从购货方应收的合同或协议价款作为初始确认金额。收回或处置贷款和应收款项时，将取得的价款与该贷款和应收款项账面价值之间的差额计入当期损益。

贷款主要是金融企业发放的贷款，金融企业按当前市场条件发放的贷款，按发放贷款的本金和相关交易费用之和作为初始确认金额。贷款持有期间所确认的利息收入，根据实际利率计算。实际利率在取得贷款时确定，在该贷款预期存续期间或适用的更短期间内保持不变。实际利率与合同利率差别较小的，按合同利率计算利息收入。

D. 可供出售金融资产

取得时按公允价值（扣除已宣告但尚未发放的现金股利或已到付息期但尚未领取的债券利息）和相关交易费用之和作为初始确认金额。

持有期间将取得的利息或现金股利确认为投资收益。期末以公允价值计量且将公允价值变动计入资本公积（其他资本公积）。处置时，将取得的价款与该金融资产账面价值之间的差额，计入投资损益；同时，将原直接计入所有者权益的公允价值变动累计额对应处置部分的金额转出，计入投资损益。

E. 其他金融负债

按其公允价值和相关交易费用之和作为初始确认金额。采用摊余成本进行后续计量。公允价值的确定方法：直接参考活跃市场中的报价（或采用估值技术等）。（采用估值技术的，应按照各类金融资产或金融负债分别披露相关估值假设，包括提前还款率、预计信用损失率、利率或折现率等。

（3）金融资产转移的确认依据和计量方法

公司发生金融资产转移时，如已将金融资产所有权上几乎所有的风险和报酬转移给转入方，则终止确认该金融资产；如保留了金融资产所有权上几乎所有的风险和报酬的，则不终止确认该金融资产。

在判断金融资产转移是否满足上述金融资产终止确认条件时，采用实质重于形式的原则。公司将金融资产转移区分为金融资产整体转移和部分转移。

A. 金融资产整体转移满足终止确认条件的，将下列两项金额的差额计入当期损益：

1. 所转移金融资产的账面价值；
2. 因转移而收到的对价，与原直接计入所有者权益的公允价值变动累计额（涉及转移的金融资产为可供出售金融资产的情形）之和。

B. 金融资产部分转移满足终止确认条件的，将所转移金融资产整体的账面价值，在终止确认部分和未终止确认部分（在此种情况下，所保留的服务资产应当视同未终止确认金融资产的一部分）之间，按照各自的相对公允价值进行分摊，并将下列两项金额的差额计入当期损益：

1. 终止确认部分的账面价值；
2. 终止确认部分的对价，与原直接计入所有者权益的公允价值变动累计额中对应终止确认部分的金额（涉及转移的金融资产为可供出售金融资产的情形）之和。

金融资产转移不满足终止确认条件的，继续确认该金融资产，所收到的对价确认为一项金融负债。

(4) 金融负债终止确认条件

金融负债的现时义务全部或部分已经解除的，终止确认该金融负债或其一部分。金融负债全部或部分终止确认的，将终止确认部分的账面价值与支付的对价（包括转出的非现金资产或承担的新金融负债）之间的差额，计入当期损益。

(5) 金融资产和金融负债公允价值的确定方法

本公司采用公允价值计量的金融资产和金融负债全部（或部分）直接参考活跃市场中的报价（或采用估值技术等）。估值技术包括参考熟悉情况并自愿交易的各方最近进行的市场交易中使用的价格、参照实质上相同的其他金融资产的当前公允价值、现金流量折现法等。采用估值技术时，尽可能最大程度使用市场参数，减少使用与本公司及其子公司特定相关的参数。

(6) 金融资产（不含应收款项）减值测试方法、减值准备计提方法

A.可供出售金融资产的减值准备：

期末如果可供出售金融资产的公允价值发生较大幅度下降，或在综合考虑各种相关因素后，预期这种下降趋势属于非暂时性的，就认定其已发生减值，将原直接计入所有者权益的公允价值下降形成的累计损失一并转出，确认减值损失。

B.持有至到期投资和贷款的减值准备：

对于持有至到期投资和贷款，有客观证据表明其发生了减值的，根据其账面价值与预计未来现金流量现值之间的差额计算确认减值损失。

(7) 将尚未到期的持有至到期投资重分类为可供出售金融资产的，说明持有意图或能力发生改变的依据

不适用。

10、应收款项坏账准备的确认标准和计提方法

本公司应收款项（包括应收账款和其他应收款等）按合同或协议价款作为初始入账金额。凡因债务人破产，依照法律清偿程序清偿后仍无法收回；或因债务人死亡，既无遗产可供清偿，又无义务承担人，确实无法收回；或因债务人逾期未能履行偿债义务，经法定程序审核批准，该等应收账款列为坏账损失。本公司以应收债权向银行等金融机构转让、质押或贴现等方式融资时，根据相关合同的约定，当债务人到期未偿还该项债务时，若本公司负有向金融机构还款的责任，则该应收债权作为质押贷款处理；若本公司没有向金融机构还款的责任，则该应收债权作为转让处理，并确认债权的转让损益。本公司收回应收款项时，将取得的价款和应收款项账面价值之间的差额计入当期损益。

(1) 单项金额重大的应收款项坏账准备

单项金额重大的判断依据或金额标准	期末余额为前五名的款项
单项金额重大并单项计提坏账准备的计提方法	本公司对单项金额重大的应收款项单独进行减值测试，如有客观证据表明其已发生减值，确认减值损失，计提坏账

	准备。单独测试未发生减值的应收款项，包括在具有类似信用风险特征的应收款项组合中再进行减值测试。
--	---

(2) 按组合计提坏账准备的应收款项

组合名称	按组合计提坏账准备的计提方法	确定组合的依据
组合 1	账龄分析法	已单独计提减值准备的应收款项外，公司根据以前年度与之相同或相类似的、按账龄段划分的具有类似信用风险特征的应收款项组合的实际损失率为基础，结合现时情况分析法确定坏账准备
组合 2	其他方法	公司对有银行承诺到期付款信用证或保函的应收款项、按照合同进度计提的销售税金和预付的与生产活动无关的支出不计提坏账准备

组合中，采用账龄分析法计提坏账准备的

适用 不适用

账龄	应收账款计提比例(%)	其他应收款计提比例(%)
1 年以内 (含 1 年)	3%	3%
1-2 年	3%	3%
2-3 年	6%	6%
3-4 年	20%	20%
4-5 年	20%	20%
5 年以上	100%	100%

组合中，采用余额百分比法计提坏账准备的

适用 不适用

组合中，采用其他方法计提坏账准备的

适用 不适用

组合名称	方法说明
组合 2: 不计提坏账准备	公司对有银行承诺到期付款信用证或保函的应收款项、按照合同进度计提的销售税金和预付的与生产活动无关的支出不计提坏账准备

(3) 单项金额虽不重大但单项计提坏账准备的应收账款

单项计提坏账准备的理由	有客观证据表明单项金额虽不重大，但因其发生了特殊减值的应收款应进行单项减值测试。
坏账准备的计提方法	结合现时情况分析法确定坏账准备计提的比例。

11、存货

(1) 存货的分类

本公司存货包括在日常活动中持有以备出售的产成品或商品、处于生产过程中的在产品、在生产过程或提供劳务过程中耗用的材料和物料等。具体划分为商品采购、原材料、周转材料、库存商品、在产品、委托加工物资等。

(2) 发出存货的计价方法

计价方法：加权平均法

原材料，周转材料均按实际成本计价，领用发出时按移动加权平均法；库存商品，生产成本以实际成本计价，按产品令号归集成本费用。

(3) 存货可变现净值的确定依据及存货跌价准备的计提方法

期末对存货进行全面清查后，按存货的成本与可变现净值孰低提取或调整存货跌价准备。

产成品、商品和用于出售的材料等直接用于出售的商品存货，在正常生产经营过程中，以该存货的估计售价减去估计的销售费用和相关税费后的金额，确定其可变现净值；需要经过加工的材料存货，在正常生产经营过程中，以所生产的产成品的估计售价减去至完工时估计将要发生的成本、估计的销售费用和相关税费后的金额，确定其可变现净值；为执行销售合同或者劳务合同而持有的存货，其可变现净值以合同价格为基础计算，若持有存货的数量多于销售合同订购数量的，超出部分的存货的可变现净值以一般销售价格为基础计算。

期末按照单个存货项目计提存货跌价准备；但对于数量繁多、单价较低的存货，按照存货类别计提存货跌价准备；与在同一地区生产和销售的产品系列相关、具有相同或类似最终用途或目的，且难以与其他项目分开计量的存货，则合并计提存货跌价准备。

以前减记存货价值的影响因素已经消失的，减记的金额予以恢复，并在原已计提的存货跌价准备金额内转回，转回的金额计入当期损益。

(4) 存货的盘存制度

盘存制度：永续盘存制

(5) 低值易耗品和包装物的摊销方法

低值易耗品

摊销方法：一次摊销法

包装物

摊销方法：一次摊销法

12、长期股权投资

(1) 投资成本的确定

A.企业合并形成的长期股权投资同一控制下的企业合并：公司以支付现金、转让非现金资产或承担债务方式以及以发行权益性证券作为合并对价的，在合并日按照取得被合并方所有者权益账面价值的份额作为长期股权投资的初始投资成本。长期股权投资初始投资成本与支付合并对价之间的差额，调整资本公积；资本公积不足冲减的，调整留存收益。合并发生的各项直接相关费用，包括为进行合并而支付的审计费用、评估费用、法律服务费用等，于发生时计入当期损益。非同一控制下的企业合并：公司在购买日按照《企业会计准则第 20 号——企业合并》确定的合并成本作为长期股权投资的初始投资成本。B.其他方式取得的长期股权投资以支付现金方式取得的长期股权投资，按照实际支付的购买价款作为初始投资成本。以发行权益性证券取得的长期股权投资，按照发行权益性证券的公允价值作为初始投资成本。投资者投入的长期股权投资，按照投资合同或协议约定的价值（扣除已宣告但尚未发放的现金股利或利润）作为初始投资成本，但合同或协议约定价值不公允的除外。在非货币性资产交换具备商业实质和换入资产或换出资产的公允价值能够可靠计量的前提下，非货币性资产交换换入的长期股权投资以换出资产的公允价值为基础确定其初始投资成本，除非有确凿证据表明换入资产的公允价值更加可靠；不满足上述前提的非货币性资产交换，以换出资产的账面价值和应支付的相关税费作为换入长期股权投资的初始投资成本。通过债务重组取得的长期股权投资，其初始投资成本按照公允价值为基础确定。

(2) 后续计量及损益确认

公司能够对被投资单位施加重大影响或共同控制的，初始投资成本大于投资时应享有被投资单位可辨认净资产公允价值份额的差额，不调整长期股权投资的初始投资成本；初始投资成本小于投资时应享有被投资单位可辨认净资产公允价值份额的差额，计入当期损益。公司对子公司的长期股权投资，采用成本法核算，编制合并财务报表时按照权益法进行调整。对被投资单位不具有共同控制或重大影响，并且在活跃市场中没有报价、公允价值不能可靠计量的长期股权投资，采用成本法核算。对被投资单位具有共同控制或重大影响的长期股权投资，采用权益法核算。本公司与联营企业及合营企业之间发生的内部交易损益按照持股比例计算归属于本公司的部分，在权益法核算时予以抵销。权益法下在公司确认应分担被投资单位发生的亏损时，按照以下顺序进行处理：首先，冲减长期股权投资的账面价值。其次，长期股权投资的账面价值不足以冲减的，以其他实质上构成对被投资单位净投资的长期权益账面价值为限继续确认投资损失，冲减长期应收项目等的账面价值。最后，经过上述处理，按照投资合同或协议约定企业仍承担额外义务的，按预计承担的义务确认预计负债，计入当期投资损失。被投资单位以后期间实现盈利的，公司在扣除未确认的亏损分担额后，按与上述相反的顺序处理，减记已确认预计负债的账面余额、恢复其他实质上构成对被投资单位净投资的长期权益及长期股权投资的账面价值，同时确认投资收益。被投资单位除净损益以外所有者权益其他变动的处理：对于被投资单位除净损益以外所有者权益的其他变动，在持股比例不变的情况下，公司按照持股比例计算应享有或承担的部分，调整长期股权投资的账面价值，同时增加或减少资本公积（其他资本公积）。

(3) 确定对被投资单位具有共同控制、重大影响的依据

按照合同约定对某项经济活动所共有的控制，仅在与该项经济活动相关的重要财务和经营决策需要分享控制权的投资方一致同意时存在，则视为与其他方对被投资单位实施共同控制；对一个企业的财务和经营决策有参与决策的权力，但并不能够控制或者与其他方一起共同控制这些政策的制定，则视为投资企业能够对被投资单位施加重大影响。

(4) 减值测试方法及减值准备计提方法

A.成本法核算的、在活跃市场中没有报价、公允价值不能可靠计量的长期股权投资，其减值损失是根据其账面价值与按类似金融资产当时市场收益率对未来现金流量折现确定的现值之间的差额进行确定。

B.其他长期股权投资，如果可收回金额的计量结果表明，该长期股权投资的可收回金额低于其账面价值的，将差额确认为减值损失。

长期股权投资减值损失一经确认，不再转回。

13、投资性房地产

1. 投资性房地产包括已出租的土地使用权、持有并准备增值后转让的土地使用权和已出租的建筑物。
2. 投资性房地产按照成本进行初始计量，采用成本模式进行后续计量，并采用与固定资产和无形资产相同的方法计提折旧或进行摊销。资产负债表日，有迹象表明投资性房地产发生减值的，按照账面价值高于可收回金额的差额计提相应的减值准备。

14、固定资产

(1) 固定资产确认条件

固定资产指为生产商品、提供劳务、出租或经营管理而持有，并且使用年限超过一年的有形资产。固定资产在同时满足下列条件时予以确认：1. 与该固定资产有关的经济利益很可能流入企业；2. 该固定资产的成本能够可靠地计量。

(2) 融资租入固定资产的认定依据、计价方法

融资租赁方式租入的固定资产，能合理确定租赁期届满时将会取得租赁资产所有权的，在租赁资产尚可使用年限内计提折旧；无法合理确定租赁期届满时能够取得租赁资产所有权的，在租赁期与租赁资产尚可使用年限两者中较短的期间内计提折旧。融资租赁方式租入的固定资产的符合资本化条件的装修费用，按两次装修间隔期间、剩余租赁期与固定资产尚可使用年限三者中较短的期限平均摊销。

(3) 各类固定资产的折旧方法

本公司的固定资产折旧方法为年限平均法。

类别	折旧年限（年）	残值率（%）	年折旧率（%）
房屋及建筑物	40	0%	2.5%
机器设备	7-20	0%	14.29%-5.00%
电子设备	3-18	0%	33.33%-5.56%
运输设备	6	0%	16.67%

(4) 固定资产的减值测试方法、减值准备计提方法

资产存在减值迹象的，估计其可收回金额：

- A. 有迹象表明一项资产可能发生减值的，企业以单项资产为基础估计其可收回金额。
- B. 企业难以对单项资产的可收回金额进行估计的，以该资产所属的资产组为基础确定资产组的可收回金额。
- C. 可收回金额根据资产的公允价值减去处置费用后的净额与资产预计未来现金流量的现值两者之间较高者确定。当资产的可收回金额低于其账面价值的，将资产的账面价值减记至可收回金额，减记的金额确认为资产减值损失，计入当期损益，同时计提相应的资产减值准备。

（5）其他说明

固定资产的后续支出，如与该固定资产有关的经济利益很可能流入企业且该固定资产的成本能够可靠地计量，则计入固定资产成本，如有被替换的部分，扣除其账面价值；否则，在发生时计入当期损益。

15、在建工程

（1）在建工程的类别

本公司的在建工程包括建筑工程、安装工程、在安装设备、待摊支出以及单项工程等。

（2）在建工程结转为固定资产的标准和时点

在建工程项目按建造该项资产达到预定可使用状态前所发生的全部支出，作为固定资产的入账价值。所建造的固定资产在建工程已达到预定可使用状态，但尚未办理竣工决算的，自达到预定可使用状态之日起，根据工程预算、造价或者工程实际成本等，按估计的价值转入固定资产，并按本公司固定资产折旧政策计提固定资产的折旧，待办理竣工决算后，再按实际成本调整原来的暂估价值，但不调整原已计提的折旧额。

（3）在建工程的减值测试方法、减值准备计提方法

企业应当定期或者至少于每年年度终了，对在建工程进行全面检查，如果有证据表明在建工程已经发生了减值，应当计提减值准备。存在下列一项或若干项情况的，应当计提在建工程减值准备：1、长期停建并且预计在未来3年内不会重新开工的在建工程；2、所建项目无论在性能上，还是在技术上已经落后，并且给企业带来的经济利益具有很大的不确定性；3、其他足以证明在建工程已经发生减值的情形。

16、借款费用

（1）借款费用资本化的确认原则

公司发生的借款费用，可直接归属于符合资本化条件的资产的购建或者生产的，予以资本化，计入相关资产成本；其他借款费用，在发生时根据其发生额确认为费用，计入当期损益。

符合资本化条件的资产，是指需要经过相当长时间的购建或者生产活动才能达到预定可使用或者可销售状态的固定资产、投资性房地产和存货等资产。

借款费用同时满足下列条件时开始资本化：

1. 资产支出已经发生，资产支出包括为购建或者生产符合资本化条件的资产而以支付现金、转移非现金资产或者承担带息债务形式发生的支出；
2. 借款费用已经发生；
3. 为使资产达到预定可使用或者可销售状态所必要的购建或者生产活动已经开始。

当符合资本化条件的资产在购建或者生产过程中发生非正常中断、且中断时间连续超过3个月的，借款费用暂停资本化。

当购建或者生产符合资本化条件的资产达到预定可使用或者可销售状态时，借款费用停止资本化。

当购建或者生产符合资本化条件的资产中部分项目分别完工且可单独使用时，该部分资产借款费用停止资本化。

(2) 借款费用资本化期间

资本化期间，指从借款费用开始资本化时点到停止资本化时点的期间，借款费用暂停资本化的期间不包括在内。

(3) 暂停资本化期间

符合资本化条件的资产在购建或者生产过程中发生非正常中断、且中断时间连续超过3个月的，暂停借款费用的资本化。在中断期间发生的借款费用确认为费用，计入当期损益，直至资产的购建或者生产活动重新开始。如果中断是所购建或者生产的符合资本化条件的资产达到预定可使用或者可销售状态必要的程序，借款费用的资本化继续进行。

(4) 借款费用资本化金额的计算方法

为购建或者生产符合资本化条件的资产而借入专门借款的，以专门借款当期实际发生的利息费用，减去将尚未动用的借款资金存入银行取得的利息收入或进行暂时性投资取得的投资收益后的金额确定。

为购建或者生产符合资本化条件的资产而占用了一般借款的，根据累计资产支出超过专门借款部分的资产支出加权平均数乘以所占用一般借款的资本化率，计算确定一般借款应予资本化的利息金额。资本化率根据一般借款加权平均利率计算确定。

17、无形资产

(1) 无形资产的计价方法

无形资产在取得时按照实际成本计价。外购无形资产的成本，包括购买价款、相关税费以及直接归属于使该项资产达到预定用途所发生的其他支出。购买无形资产的价款超过正常信用条件延期支付，实质上具有融资性质的，无形资产的成本以购买价款的现值为基础确定。

(2) 使用寿命有限的无形资产的使用寿命估计情况

对于使用寿命有限的无形资产，本公司在取得时判定其使用寿命，在使用寿命内系统合理摊销，摊销金额按受益项目计入当期损益。具体应摊销金额为其成本扣除预计残值后的金额。已计提减值准备的无形资产，还应扣除已计提的无形资产减值准备累计金额，残值为零。但下列情况除外：有第三方承诺在无形资产使用寿命结束时购买该无形资产或可以根据活跃市场得到预计残值信息，并且该市场在无形资产使用寿命结束时很可能存在。

项目	预计使用寿命	依据
软件	3 年	根据软件更新换代周期确定
专利技术	6 年-15 年	合同
土地使用权	50 年	根据国家法律规定，工业土地使用年限为 50 年

(3) 使用寿命不确定的无形资产的判断依据

对使用寿命不确定的无形资产不摊销，公司于年度终了对无形资产的使用寿命及摊销方法进行复核，使用寿命及摊销方法与以前估计不同的，则改变摊销期限和摊销方法。

(4) 无形资产减值准备的计提

资产存在减值迹象的，估计其可收回金额：

A.有迹象表明一项资产可能发生减值的，企业以单项资产为基础估计其可收回金额。

B.企业难以对单项资产的可收回金额进行估计的，以该资产所属的资产组为基础确定资产组的可收回金额。

C.可收回金额根据资产的公允价值减去处置费用后的净额与资产预计未来现金流量的现值两者之间较高者确定。

当资产的可收回金额低于其账面价值的，将资产的账面价值减记至可收回金额，减记的金额确认为资产减值损失，计入当期损益，同时计提相应的资产减值准备。

(5) 划分公司内部研究开发项目的研究阶段和开发阶段具体标准

不适用。

(6) 内部研究开发项目支出的核算

不适用。

18、长期待摊费用

A、长期待摊费用指应由本期和以后各期负担的分摊期限在一年以上的各项费用；

B、长期待摊费用在取得时按照实际成本计价，开办费在发生时计入当期损益；经营性租赁固定资产的装修费用自生产经营之日起按租赁期、5年孰短平均摊销，其他长期待摊费用按项目的受益期平均摊销。对于在以后会计期间已无法带来预期经济利益的长期待摊费用，本公司对其尚未摊销的摊余价值全部转入当期损益。

19、预计负债

本公司涉及诉讼、债务担保、亏损合同、重组事项时，如该等事项很可能需要未来以交付资产或提供劳务、其金额能够可靠计量的，确认为预计负债。

(1) 预计负债的确认标准

当与对外担保、未决诉讼或仲裁、产品质量保证、裁员计划、亏损合同、重组义务、固定资产弃置义务等或有事项相关的业务同时符合以下条件时，公司将其确认为负债：

A.该义务是公司承担的现时义务；

B.该义务的履行很可能导致经济利益流出企业；

C.该义务的金额能够可靠地计量。

(2) 预计负债的计量方法

预计负债按履行相关现时义务所需的支出的最佳估计数进行初始计量。

在确定最佳估计数时，综合考虑与或有事项有关的风险、不确定性和货币时间价值等因素。

最佳估计数分别以下情况处理：

(1) 所需支出存在一个连续范围（或区间），且该范围内各种结果发生的可能性相同的，则最佳估计数按照该范围的中间值即上下限金额的平均数确定。

(2) 所需支出不存在一个连续范围（或区间），或虽然存在一个连续范围但该范围内各种结果发生的可能性不相同的，如或有事项涉及单个项目的，则最佳估计数按照最可能发生金额确定；如或有事项涉及多个项目的，则最佳估计数按各种可能结果及相关概率计算确定。

清偿预计负债所需支出全部或部分预期由第三方补偿的，补偿金额在基本确定能够收到时，作为资产单独确认，确认的补偿金额不超过预计负债的账面价值。

20、收入

(1) 销售商品收入确认时间的具体判断标准

本公司销售的商品在同时满足下列条件时，按从购货方已收或应收的合同或协议价款的金额确认销售商品收入：A、已将商品所有权上的主要风险和报酬转移给购货方；B、既没有保留通常与所有权相联系的继续管理权，也没有对已售出的商品实施有效控制；C、收入的金额能够可靠地计量；D、相关的经济利益很可能流入公司；E、相关的已发生或将发生的成本能够可靠地计量。合同或协议价款的收取采用递延方式，实质上具有融资性质的，按照应收的合同或协议价款的公允价值确定销售商品收入金额。本公司销售商品收入的确认时点：境内销售在发货后经客户验收并取得客户签收单时确认收入，出口销售在取得海关出口报关单时确认收入。

(2) 确认让渡资产使用权收入的依据

A、相关的经济利益很可能流入企业；

B、收入的金额能够可靠地计量。

如果合同或协议规定一次性收取使用费，且不提供后续服务的，视同销售该项资产一次性确认收入；提供后续服务的，在合同或协议规定的有效期内分期确认收入。如果合同或协议规定分期收取使用费的，应按合同或协议规定的收款时间和金额或规定的收费方法计算确定的金额分期确认收入。

(3) 确认提供劳务收入的依据

确定合同完工进度的方法为累计实际发生的合同成本占合同预计总成本的比例。

(4) 按完工百分比法确认提供劳务的收入和建造合同收入时，确定合同完工进度的依据和方法

本公司采用已经发生的成本占估计总成本的比例作为完工百分比，据以确定项目的完工进度。本公司在资产负债表日按照项目收入总额乘以完工进度扣除以前会计期间累计已确认项目收入后的金额，确认当期项目收入；同时，按照项目估计总成本乘以完工进度扣除以前会计期间累计已确认项目成本后的金额，结转当期项目成本。

在资产负债表日项目交易结果不能够可靠估计的，分别下列情况处理：

A. 已经发生的项目成本预计能够得到补偿的，按照已经发生的项目成本金额确认项目收入，并按相同金额结转项目成本；

B. 已经发生的项目成本预计不能够得到补偿的，将已经发生的项目成本计入当期损益，不确认项目收入。

21、政府补助

(1) 类型

包括财政拨款、财政贴息、税收返还和无偿划拨非货币性资产。

(2) 会计处理方法

本公司收到的与资产相关的政府补助，确认为递延收益，自相关资产达到预定可使用状态时起，在该资产使用寿命内平均计入各期损益。相关资产在使用寿命结束前被出售、转让、报废或发生毁损的，将递延收益余额一次性转入资产处置当期的损益。收到的与收益相关的政府补助，用于补偿以后期间的相关费用或损失的，确认为递延收益，在确认相关费用的期间计入当期损益；用于补偿已经发生的相关费用或损失的，取得时直接计入当期损益。

22、递延所得税资产和递延所得税负债

(1) 确认递延所得税资产的依据

公司以很可能取得用来抵扣可抵扣暂时性差异的应纳税所得额为限，确认由可抵扣暂时性差异产生的递延所得税资产。

(2) 确认递延所得税负债的依据

公司将当期与以前期间应交未交的应纳税暂时性差异确认为递延所得税负债。但不包括商誉、非企业合并形成的交易且该交易发生时既不影响会计利润也不影响应纳税所得额所形成的暂时性差异。

23、经营租赁、融资租赁

(1) 经营租赁会计处理

不适用。

(2) 融资租赁会计处理

不适用。

(3) 售后租回的会计处理

不适用。

24、套期会计

本公司套期保值业务属于公允价值套期。

(1) 套期工具为衍生工具的，公允价值变动形成的利得或损失计入当期损益；套期工具为非衍生工具的，账面价值因汇率变动形成的利得或损失计入当期损益。

(2) 被套期项目因被套期风险形成的利得或损失应当计入当期损益，同时调整被套期项目的账面价值。

(3) 在购买资产或承担负债的确定承诺的公允价值套期中, 该确定承诺因被套期风险引起的公允价值变动累计额(已确认为资产或负债), 应当调整履行该确定承诺所取得的资产或承担的负债的初始确认金额。

(4) 符合下列条件时, 公司终止运用公允价值套期会计:

- A. 套期工具已到期、被出售、合同终止或已行使。
- B. 该套期不再满足运用套期会计方法的条件。
- C. 撤销了对套期关系的指定。

25、主要会计政策、会计估计的变更

本报告期主要会计政策、会计估计是否变更

是 否

(1) 会计政策变更

本报告期主要会计政策是否变更

是 否

(2) 会计估计变更

本报告期主要会计估计是否变更

是 否

26、前期会计差错更正

本报告期是否发现前期会计差错

是 否

(1) 追溯重述法

本报告期是否发现采用追溯重述法的前期会计差错

是 否

(2) 未来适用法

本报告期是否发现采用未来适用法的前期会计差错

是 否

27、其他主要会计政策、会计估计和财务报表编制方法

无。

五、税项

1、公司主要税种和税率

税种	计税依据	税率
增值税	销售货物或提供应税劳务	6%、17%
营业税	应纳税营业额	5%
城市维护建设税	应纳流转税税额	7%
企业所得税	应纳税所得额	25%
教育费附加	应纳流转税税额	3%
地方教育费附加	应纳流转税税额	2%

各分公司、分厂执行的所得税税率

子公司武汉蓝翔能源环保科技有限公司已停止经营活动,本期无应纳税所得额。

2、税收优惠及批文

无。

3、其他说明

无。

六、企业合并及合并财务报表

1、子公司情况

(1) 通过设立或投资等方式取得的子公司

单位：元

子公司 全称	子公司 类型	注册地	业务性 质	注册资 本	经营范 围	期末实 际投资 额	实质上 构成对 子公司 净投资 的其他 项目余 额	持股比 例(%)	表决权 比例 (%)	是否合 并报表	少数股 东权益	少数股 东权益 中用于 冲减少 数股东 损益的 金额	从母公 司所有 者权益 冲减子 公司少 数股东 分担的 本期亏 损超过 少数股 东在该 子公司
-----------	-----------	-----	----------	----------	----------	-----------------	---	-------------	------------------	------------	------------	--	--

													年初所有者权益中所享有份额后的余额
武汉蓝翔节能环保科技有限公司	有限责任公司	武汉武珞路586号	工业生产	20,000,000.00	锅炉、能源环保产品、钢结构、热能产品及其辅助设备的技术研究、设计、技术咨询、技术服务；开发产品的销售；能源工程（非建筑工程）承包和技术服务。	24,984,500.00		95%	95%	是	1,710,551.22	0.00	0.00

通过设立或投资等方式取得的子公司的其他说明

无。

2、合并范围发生变更的说明

合并报表范围发生变更说明

本公司原控股子公司武汉锅炉博裕实业有限责任公司于2012年4月在武汉市工商行政管理局办理了注销手续，故本期不再将武汉锅炉博裕实业有限责任公司纳入公司的合并范围。

√ 适用 □ 不适用

与上年相比本年（期）新增合并单位 0 家，原因为

不适用。

与上年相比本年（期）减少合并单位 1 家，因为为

本公司原控股子公司武汉锅炉博裕实业有限责任公司于2012年4月20日在武汉市工商行政管理局办理了注销手续，故本期不再将武汉锅炉博裕实业有限责任公司纳入公司的合并范围。

3、报告期内新纳入合并范围的主体和报告期内不再纳入合并范围的主体

本期新纳入合并范围的子公司、特殊目的主体、通过受托经营或承租等方式形成控制权的经营实体
不适用。

本期不再纳入合并范围的子公司、特殊目的主体、通过受托经营或承租等方式形成控制权的经营实体

单位：元

名称	处置日净资产	年初至处置日净利润
武汉锅炉博裕实业有限责任公司	0.00	-5,673,540.76

新纳入合并范围的主体和不再纳入合并范围的主体的其他说明

本公司原控股子公司武汉锅炉博裕实业有限责任公司于2012年4月在武汉市工商行政管理局办理了注销手续，故本期不再将武汉锅炉博裕实业有限责任公司纳入公司的合并范围。

4、报告期内发生的同一控制下企业合并

不适用。

5、报告期内发生的非同一控制下企业合并

不适用。

6、报告期内出售丧失控制权的股权而减少子公司

不适用。

7、报告期内发生的反向购买

不适用。

8、本报告期发生的吸收合并

不适用。

9、境外经营实体主要报表项目的折算汇率

不适用。

七、合并财务报表主要项目注释

1、货币资金

单位：元

项目	期末数			期初数		
	外币金额	汇率	人民币金额	外币金额	汇率	人民币金额
银行存款：	--	--	131,071,052.35	--	--	20,388,030.03
人民币	--	--	130,630,479.67	--	--	19,988,018.67
美元	4,566.04	6.2855	28,699.84	4,409.68	6.3009	27,784.95
欧元	49,517.74	8.3176	411,868.75	45,601.99	8.1625	372,226.25
日元	56.00	0.0730	4.09	2.00	0.0811	0.16
其他货币资金：	--	--	2,611,517.03	--	--	2,611,211.99
人民币	--	--	2,611,517.03	--	--	2,611,211.99
合计	--	--	133,682,569.38	--	--	22,999,242.02

如有因抵押、质押或冻结等对使用有限制、存放在境外、有潜在回收风险的款项应单独说明

1. 无有因抵押、质押或冻结等对使用有限制、存放在境外、有潜在回收风险的款项
2. 货币资金期末余额较期初余额增加481.25%，主要系本年度年底收回应收款项增加及推迟付款所致。

2、应收票据

(1) 应收票据的分类

单位：元

种类	期末数	期初数
银行承兑汇票	16,778,857.08	30,800,000.00
合计	16,778,857.08	30,800,000.00

(2) 期末已质押的应收票据情况

不适用。

(3) 因出票人无力履约而将票据转为应收账款的票据，以及期末公司已经背书给他方但尚未到期的票据情况

因出票人无力履约而将票据转为应收账款的票据

不适用。

公司已经背书给其他方但尚未到期的票据

单位：元

出票单位	出票日期	到期日	金额	备注
青岛亿达矿业有限公司	2012年07月06日	2013年01月06日	10,000,000.00	
洛阳龙羽宜电有限公司	2012年07月19日	2013年01月19日	5,000,000.00	
洛阳龙羽宜电有限公司	2012年07月19日	2013年01月19日	5,000,000.00	
山东临沂沂州水泥股份有限公司	2012年07月17日	2013年01月17日	5,000,000.00	
驻马店市俊化农资有限公司	2012年11月30日	2013年05月30日	5,000,000.00	
合计	--	--	30,000,000.00	--

说明

应收票据期末余额较期初余额减少45.52%，主要系本年度较去年票据收款减少所致。

已贴现或质押的商业承兑票据的说明

无。

3、应收账款

(1) 应收账款按种类披露

单位：元

种类	期末数				期初数			
	账面余额		坏账准备		账面余额		坏账准备	
	金额	比例(%)	金额	比例(%)	金额	比例(%)	金额	比例(%)
单项金额重大并单项计提坏账准备的应收账款	52,923,300.00	12.71%	34,820,000.00	65.79%	62,049,078.35	10.3%	14,302,475.00	23.05%
按组合计提坏账准备的应收账款								
按账龄分析法计提坏账准备的应收账款	302,410,419.85	72.65%	110,532,015.41	36.55%	425,648,417.47	70.68%	139,555,835.03	32.79%
组合小计	302,410,419.85	72.65%	110,532,015.41	36.55%	425,648,417.47	70.68%	139,555,835.03	32.79%
单项金额虽不重大但单项计提坏账准备的应收账款	60,947,906.10	14.64%	39,721,906.10	65.17%	114,547,641.91	19.02%	77,176,541.91	67.38%
合计	416,281,625.95	--	185,073,921.51	--	602,245,137.73	--	231,034,851.94	--

应收账款种类的说明

期末单项金额重大并单项计提坏账准备的应收账款

√ 适用 □ 不适用

单位：元

应收账款内容	账面余额	坏账准备	计提比例 (%)	计提理由
国电兰州热电有限责任公司	28,103,300.00	10,000,000.00	35.58%	质量问题, 货款难以收回
东方希望包头稀土铝业有限责任公司	24,820,000.00	24,820,000.00	100%	质量问题, 货款难以收回
合计	52,923,300.00	34,820,000.00	--	--

组合中, 按账龄分析法计提坏账准备的应收账款

适用 不适用

单位: 元

账龄	期末数			期初数		
	账面余额		坏账准备	账面余额		坏账准备
	金额	比例(%)		金额	比例(%)	
1 年以内						
其中:	--	--	--	--	--	--
1 年以内(含 1 年)	137,976,383.04	45.63%	4,139,291.49	153,994,058.92	36.18%	4,619,821.77
1 年以内小计	137,976,383.04	45.63%	4,139,291.49	153,994,058.92	36.18%	4,619,821.77
1 至 2 年	38,838,495.98	12.84%	1,165,154.88	5,654,629.94	1.33%	169,638.90
2 至 3 年	241,117.09	0.08%	14,467.03	76,422,460.00	17.95%	4,585,347.60
3 至 4 年	15,568,237.30	5.15%	3,113,647.46	53,323,414.86	12.53%	10,664,682.98
4 至 5 年	9,608,414.86	3.18%	1,921,682.97	20,921,887.46	4.92%	4,184,377.49
5 年以上	100,177,771.58	33.12%	100,177,771.58	115,331,966.29	27.09%	115,331,966.29
合计	302,410,419.85	--	110,532,015.41	425,648,417.47	--	139,555,835.03

组合中, 采用余额百分比法计提坏账准备的应收账款

适用 不适用

组合中, 采用其他方法计提坏账准备的应收账款

适用 不适用

期末单项金额虽不重大但单项计提坏账准备的应收账款

适用 不适用

单位: 元

应收账款内容	账面余额	坏账准备	计提比例 (%)	计提理由
东方希望包头稀土铝业有限责任公司	1,140,000.00	362,400.00	31.79%	公司需承担部分后续支出, 估计无法收回
中国机械设备进出口总公司	8,173,446.10	8,173,446.10	100%	设备质量问题, 质保金难以收回
大唐辽源发电厂	19,490,000.00	4,800,000.00	24.63%	设备质量扣款
山西大唐国际云冈热电	18,612,000.00	12,853,600.00	69.06%	设备质量扣款

有限责任公司				
甘肃大唐西固热电有限责任公司	12,952,460.00	12,952,460.00	100%	设备质量问题，质保金难以收回
甘肃电投金昌发电有限责任公司	580,000.00	580,000.00	100%	质保金难以全额收回
合计	60,947,906.10	39,721,906.10	--	--

(2) 本报告期转回或收回的应收账款情况

单位：元

应收账款内容	转回或收回原因	确定原坏账准备的依据	转回或收回前累计已计提坏账准备金额	转回或收回金额
东方电气集团北京公司	公司管理层 2012 年强化收款措施、加大收款力度，财务部和业务部门通力合作，协同收款	账龄超过 5 年	250,000.00	250,000.00
双鸭山热电有限公司	公司管理层 2012 年强化收款措施、加大收款力度，财务部和业务部门通力合作，协同收款	账龄超过 5 年	2,800,000.00	2,800,000.00
山西和祥工程项目管理有限公司	公司管理层 2012 年强化收款措施、加大收款力度，财务部和业务部门通力合作，协同收款	账龄超过 5 年	4,439,000.00	4,439,000.00
山西洪洞华实热电有限公司	公司管理层 2012 年强化收款措施、加大收款力度，财务部和业务部门通力合作，协同收款	账龄超过 5 年	4,807,084.15	4,807,084.15
山西潞安余吾热电有限责任公司	公司管理层 2012 年强化收款措施、加大收款力度，财务部和业务部门通力合作，协同收款	账龄超过 5 年	1,050,000.00	1,050,000.00
新乡豫新发电有限责任公司	公司管理层 2012 年强化收款措施、加大收款力度，财务部和业务部门通力合作，	账龄超过 5 年	4,300,000.00	4,300,000.00

	协同收款			
新疆华电昌吉热电二期有 限责任公司	公司管理层 2012 年 强化收款措施、加大 收款力度，财务部和 业务部门通力合作， 协同收款	账龄超过 5 年	1,300,000.00	1,300,000.00
合计	--	--	18,946,084.15	--

期末单项金额重大或虽不重大但单独进行减值测试的应收账款坏账准备计提不适用。

单项金额不重大但按信用风险特征组合后该组合的风险较大的应收账款的说明无。

(3) 本报告期实际核销的应收账款情况

本报告期无实际核销的应收账款情况。

(4) 本报告期应收账款中持有公司 5%（含 5%）以上表决权股份的股东单位情况

期末应收账款中无持有公司 5%（含 5%）以上表决权股份的股东单位情况。

(5) 应收账款中金额前五名单位情况

单位：元

单位名称	与本公司关系	金额	年限	占应收账款总额的比例 (%)
Alstom Power Inc	关联公司	74,032,613.97	1 年以内金额 74,002,417.99, 1-2 年金 额 30,195.98	17.78%
国电西安热电项目筹建 处	非关联公司	61,708,600.00	1 年以内金额 30,854,300.00, 1-2 年金 额 30,854,300.00	14.82%
山西振兴集团有限公司	非关联公司	39,820,000.00	5 年以上	9.57%
国电兰州热电有限责任 公司	非关联公司	28,103,300.00	1-2 年	6.75%
东方希望包头稀土铝业 有限责任公司	非关联公司	24,820,000.00	3-4 年金额 12,910,000.00, 4-5 年金 额 11,910,000.00	5.96%
合计	--	228,484,513.97	--	54.88%

(6) 应收关联方账款情况

单位：元

单位名称	与本公司关系	金额	占应收账款总额的比例(%)
武汉锅炉集团特种锅炉工程有限责任公司	本公司第二大股东子公司	4,854,995.28	1.17%
ALSTOM Boiler Deutschland GmbH	公司最终控制人子公司	128,017.09	0.03%
Alstom Power Inc	公司最终控制人子公司	74,032,613.97	17.78%
Alstom Estonia AS	公司最终控制人子公司	6,508,665.06	1.56%
合计	--	85,524,291.40	20.54%

(7) 终止确认的应收款项情况

本报告期无终止确认的应收款项情况

(8) 以应收款项为标的进行证券化的，列示继续涉入形成的资产、负债的金额

本报告期无以应收款项为标的进行证券化的，列示继续涉入形成的资产、负债的情况

4、其他应收款**(1) 其他应收款按种类披露**

单位：元

种类	期末数				期初数			
	账面余额		坏账准备		账面余额		坏账准备	
	金额	比例(%)	金额	比例(%)	金额	比例(%)	金额	比例(%)
单项金额重大并单项计提坏账准备的其他应收款	26,673,222.30	19.73%	26,673,222.30	100%	26,673,222.30	19.1%	26,673,222.30	100%
按组合计提坏账准备的其他应收款								
按账龄分析法计提坏账准备的应收账款	85,732,784.31	63.42%	15,516,126.79	18.1%	85,239,498.12	61.03%	7,124,402.55	8.36%
不计提坏账准备的应收款项	20,139,373.00	14.9%			25,121,744.82	17.98%		
组合小计	105,872,157.31	78.32%	15,516,126.79	14.66%	110,361,242.94	79.01%	7,124,402.55	6.46%
单项金额虽不重大但单项计提坏账准备的其他	2,636,308.95	1.95%	2,636,308.95	100%	2,636,308.95	1.89%	2,636,308.95	100%

应收款								
合计	135,181,688.56	--	44,825,658.04	--	139,670,774.19	--	36,433,933.80	--

其他应收款种类的说明

期末单项金额重大并单项计提坏账准备的其他应收款

√ 适用 □ 不适用

单位：元

其他应收款内容	账面余额	坏账金额	计提比例 (%)	理由
山西振兴集团有限公司	6,722,635.46	6,722,635.46	100%	项目暂停,难以收回款项
山东鲁能物资集团有限公司	19,950,586.84	19,950,586.84	100%	项目暂停,难以收回款项
合计	26,673,222.30	26,673,222.30	--	--

组合中,采用账龄分析法计提坏账准备的其他应收款

√ 适用 □ 不适用

单位：元

账龄	期末数			期初数		
	账面余额		坏账准备	账面余额		坏账准备
	金额	比例 (%)		金额	比例 (%)	
1 年以内						
其中:						
1 年以内 (含 1 年)	5,578,704.67	6.51%	167,361.14	4,416,898.14	5.18%	132,506.94
1 年以内小计	5,578,704.67	6.51%	167,361.14	4,416,898.14	5.18%	132,506.94
1 至 2 年	1,938,083.66	2.26%	58,142.51	4,580,229.37	5.37%	137,406.88
2 至 3 年	2,518,400.37	2.94%	151,104.02	63,012,895.74	73.93%	3,780,773.75
3 至 4 年	63,012,895.74	73.5%	12,602,579.15	12,684,699.87	14.88%	2,536,939.98
4 至 5 年	12,684,699.87	14.79%	2,536,939.97	10,000.00	0.01%	2,000.00
5 年以上				534,775.00	0.63%	534,775.00
合计	85,732,784.31	--	15,516,126.79	85,239,498.12	--	7,124,402.55

组合中,采用余额百分比法计提坏账准备的其他应收款

□ 适用 √ 不适用

组合中,采用其他方法计提坏账准备的其他应收款

√ 适用 □ 不适用

单位：元

组合名称	账面余额	坏账准备
不计提坏账准备的应收款项	20,139,373.00	0.00

合计	20,139,373.00	0.00
----	---------------	------

期末单项金额虽不重大但单项计提坏账准备的其他应收款

√ 适用 □ 不适用

单位：元

其他应收款内容	账面余额	坏账准备	计提比例 (%)	计提理由
3RC Company Limited	336,604.05	336,604.05	100%	对方已申请破产
原平泰跃电力发展有限责任公司	424,514.70	424,514.70	100%	项目暂停,难以收回
河南登封向阳电力有限公司	32,430.77	32,430.77	100%	项目暂停,难以收回
青岛后海热电	518,227.71	518,227.71	100%	项目暂停,难以收回
江苏旺达纸业有限公司	723,504.31	723,504.31	100%	项目暂停,难以收回
青铜峡铝业股份有限公司	5,736.41	5,736.41	100%	项目暂停,难以收回
河南中迈电力有限公司仲裁费	173,411.00	173,411.00	100%	诉讼费,难以执行
三门峡惠能热电有限责任公司	143,897.00	143,897.00	100%	诉讼费,难以执行
山西振兴集团有限公司	277,983.00	277,983.00	100%	诉讼费,难以执行
合计	2,636,308.95	2,636,308.95	--	--

(2) 本报告期转回或收回的其他应收款情况

期末单项金额重大或虽不重大但单独进行减值测试的其他应收账款坏账准备计提无。

单项金额不重大但按信用风险特征组合后该组合的风险较大的其他应收款的说明无。

(3) 本报告期实际核销的其他应收款情况

单位：元

单位名称	其他应收款性质	核销时间	核销金额	核销原因	是否因关联交易产生
武裕合金钢厂	往来款	2012 年 04 月 30 日	504,775.00	控股子公司武汉锅炉博裕实业有限责任公司注销	否
武汉锅炉集团动力机械制造	往来款	2012 年 04 月 30 日	30,000.00	控股子公司武汉锅炉博裕实业有限责任公司注销	否
武锅钢结构厂(动力)	往来款	2012 年 04 月 30 日	10,000.00	控股子公司武汉锅	否

分厂)				炉博裕实业有 限公司注销	
合计	--	--	544,775.00	--	--

其他应收款核销说明

2012年4月，公司已正式办理完毕子公司武汉锅炉博裕实业有限责任公司的营业执照注销手续，以上款项均为子公司其他应收款项。

(4) 本报告期其他应收款中持有公司 5%（含 5%）以上表决权股份的股东单位情况

单位：元

单位名称	期末数		期初数	
	账面余额	计提坏账金额	账面余额	计提坏账金额
武汉锅炉集团有限公司	64,030,488.11	12,895,907.62	64,030,488.11	4,586,848.27
阿尔斯通（中国）投资有限公司	3,200,336.47	190,807.11	3,529,700.20	105,891.01
合计	67,230,824.58	13,086,714.73	67,560,188.31	4,692,739.28

(5) 金额较大的其他应收款的性质或内容

单位：元

单位名称	金额	款项的性质或内容	占其他应收款总额的比例(%)
武汉锅炉集团有限公司	64,030,488.11	老厂区搬迁补偿款	47.37%
合计	64,030,488.11	--	

说明

该款项为老厂区搬迁补偿款，正在与武汉锅炉集团有限公司协商收款事宜。

(6) 其他应收款金额前五名单位情况

单位：元

单位名称	与本公司关系	金额	年限	占其他应收款总额的比例(%)
武汉锅炉集团有限公司	本公司第二大股东	64,030,488.11	4-5 年	47.37%
山东鲁能物资集团有限公司	非关联	25,659,390.26	3-4 年	18.98%
东湖开发区政府	非关联	10,774,265.00	4-5 年	7.97%
山西振兴集团有限公司	非关联	6,722,635.47	5 年以上	4.97%
ALSTOM Boiler Deutschland GmbH	公司最终控制人子公司	3,558,987.14	1 年以内 1,629,406.48,1-2 年 1,929,580.66	2.63%
合计	--	110,745,765.98	--	81.92%

(7) 其他应收关联方账款情况

单位：元

单位名称	与本公司关系	金额	占其他应收款总额的比例(%)
阿尔斯通（中国）投资有限公司	控股股东	3,200,336.47	2.37%
阿尔斯通（武汉）工程技术有限公司	公司最终控制人子公司	1,250,711.46	0.93%
ALSTOM Boiler Deutschland GmbH	公司最终控制人子公司	3,558,987.14	2.63%
ALSTOM (Switzerland) Ltd	公司最终控制人子公司	568,373.05	0.42%
ALSTOM Power Inc.	公司最终控制人子公司	36,157.65	0.03%
ALSTOM Boiler France	公司最终控制人子公司	1,314,304.59	0.97%
武汉锅炉集团有限公司	本公司第二大股东	64,030,488.11	47.37%
武汉锅炉集团运通有限责任公司	本公司第二大股东子公司	10,171.01	0.01%
武汉锅炉集团阀门有限责任公司	本公司第二大股东子公司	240,571.49	0.18%
合计	--	74,210,100.97	54.91%

(8) 终止确认的其他应收款项情况

本报告期无终止确认的其他应收款项情况。

(9) 以其他应收款为标的进行证券化的，列示继续涉入形成的资产、负债的金额

本报告期无以其他应收款为标的进行证券化的，列示继续涉入形成的资产、负债的情况。

5、预付款项**(1) 预付款项按账龄列示**

单位：元

账龄	期末数		期初数	
	金额	比例(%)	金额	比例(%)
1年以内	98,370,274.91	83.52%	21,345,726.59	54.73%
1至2年	8,884,617.96	7.55%	616,453.62	1.58%
2至3年	616,453.62	0.52%	17,039,052.56	43.68%
3年以上	9,904,791.02	8.41%	4,200.00	0.01%

合计	117,776,137.51	--	39,005,432.77	--
----	----------------	----	---------------	----

预付款项账龄的说明

账龄超过1年的预付账款为尚未结算的扩散采购款项。

(2) 预付款项金额前五名单位情况

单位：元

单位名称	与本公司关系	金额	时间	未结算原因
上海松尾钢结构有限公司	非关联	32,458,816.21	2012-12-12	项目尚未完工
阿尔斯通技术服务（上海）有限公司	公司最终控制人子公司	16,355,000.00	2011-05-15	项目尚未完工
豪顿华工程有限公司	非关联	11,809,500.00	2012-12-10	项目尚未完工
长治清华钢结构有限公司	非关联	10,145,961.49	2011-06-16	项目尚未完工
上海住友商事有限公司	非关联	9,949,702.43	2012-11-12	项目尚未完工
合计	--	80,718,980.13	--	--

预付款项主要单位的说明

以上预付款主要系购买原材料。

(3) 本报告期预付款项中持有本公司 5%（含 5%）以上表决权股份的股东单位情况

期末预付款项中无持有本公司 5%（含 5%）以上表决权股份的股东单位情况

(4) 预付款项的说明

预付账款期末余额较期初余额增加201.95%，主要系本年采购项目材料量增加所致。

6、存货

(1) 存货分类

单位：元

项目	期末数			期初数		
	账面余额	跌价准备	账面价值	账面余额	跌价准备	账面价值
原材料	131,734,181.51	28,330,047.16	103,404,134.35	251,754,730.97	77,838,517.97	173,916,213.00
建造合同形成的资产	65,867,615.17	26,173,583.79	39,694,031.38	152,978,904.28	86,778,194.79	66,200,709.49
合计	197,601,796.68	54,503,630.95	143,098,165.73	404,733,635.25	164,616,712.76	240,116,922.49

(2) 存货跌价准备

单位：元

存货种类	期初账面余额	本期计提额	本期减少		期末账面余额
			转回	转销	
原材料	77,838,517.97	4,716,335.21		54,224,806.02	28,330,047.16
建造合同形成的资产	86,778,194.79	23,136,290.28		83,740,901.28	26,173,583.79
合计	164,616,712.76	27,852,625.49		137,965,707.30	54,503,630.95

(3) 存货跌价准备情况

项目	计提存货跌价准备的依据	本期转回存货跌价准备的原因	本期转回金额占该项存货期末余额的比例(%)
原材料	按照市场可变现价值		
建造合同形成的资产	亏损合同预计损失		

存货的说明

本年原材料减少了47.67%，主要系本年度原材料用于建造项目量增加所致；建造合同形成的资产减少了56.94%，主要系本年度项目工程结算增加所致。

原材料跌价准备转销系已计提跌价准备的原材料处置或转入项目成本所致。

建造合同形成的资产跌价准备转销系完工或关闭项目计提的预计合同损失冲减项目成本所致。

7、投资性房地产**(1) 按成本计量的投资性房地产**

□ 适用 √ 不适用

(2) 按公允价值计量的投资性房地产

□ 适用 √ 不适用

8、固定资产**(1) 固定资产情况**

单位：元

项目	期初账面余额	本期增加	本期减少	期末账面余额
一、账面原值合计：	939,919,239.58	16,884,104.34	362,067.85	956,441,276.07
其中：房屋及建筑物	518,974,561.23	3,178,825.90		522,153,387.13
机器设备	381,755,907.80	12,727,123.04	159,468.25	394,323,562.59

运输工具	1,330,874.64			187,000.00	1,143,874.64
电子及办公设备	37,857,895.91		978,155.40	15,599.60	38,820,451.71
--	期初账面余额	本期新增	本期计提	本期减少	本期期末余额
二、累计折旧合计：	170,648,724.33	42,094,269.15		315,691.47	212,427,302.01
其中：房屋及建筑物	28,658,679.63	13,017,567.45			41,676,247.08
机器设备	124,147,740.04	20,139,823.63		148,590.00	144,138,973.67
运输工具	718,153.86	145,960.06		154,913.18	709,200.74
电子及办公设备	17,124,150.80	8,790,918.01		12,188.29	25,902,880.52
--	期初账面余额		--		本期期末余额
三、固定资产账面净值合计	769,270,515.25		--		744,013,974.06
其中：房屋及建筑物	490,315,881.60		--		480,477,140.05
机器设备	257,608,167.76		--		250,184,588.92
运输工具	612,720.78		--		434,673.90
电子及办公设备	20,733,745.11		--		12,917,571.19
四、减值准备合计	2,468,084.52		--		2,427,234.66
机器设备	2,307,942.56		--		2,307,942.56
运输工具	102,424.14		--		61,574.28
电子及办公设备	57,717.82		--		57,717.82
五、固定资产账面价值合计	766,802,430.73		--		741,586,739.40
其中：房屋及建筑物	490,315,881.60		--		480,477,140.05
机器设备	255,300,225.20		--		247,876,646.36
运输工具	510,296.64		--		373,099.62
电子及办公设备	20,676,027.29		--		12,859,853.37

本期折旧额 42,094,269.15 元；本期由在建工程转入固定资产原价为 3,350,424.91 元。

(2) 暂时闲置的固定资产情况

不适用。

(3) 通过融资租赁租入的固定资产

不适用。

(4) 通过经营租赁租出的固定资产

不适用。

(5) 期末持有待售的固定资产情况

不适用。

(6) 未办妥产权证书的固定资产情况

项目	未办妥产权证书原因	预计办结产权证书时间
新厂房及办公大楼	已申请办理产权证书，审批未完	2013 年度

固定资产说明

无。

9、在建工程

(1) 在建工程情况

单位：元

项目	期末数			期初数		
	账面余额	减值准备	账面价值	账面余额	减值准备	账面价值
新基地设备采购	1,562,224.98		1,562,224.98	2,398,543.47		2,398,543.47
合计	1,562,224.98		1,562,224.98	2,398,543.47		2,398,543.47

(2) 重大在建工程项目变动情况

单位：元

项目名称	预算数	期初数	本期增加	转入固定资产	其他减少	工程投入占预算比例 (%)	工程进度	利息资本化累计金额	其中：本期利息资本化金额	本期利息资本化率 (%)	资金来源	期末数
新基地建设			1,690,500.00	1,690,500.00								
新基地设备采购		2,398,543.47	823,606.42	1,659,924.91				64,476.10				1,562,224.98
购买技术			1,956,936.46		1,956,936.46							
合计		2,398,543.47	4,471,042.88	3,350,424.91	1,956,936.46	--	--			--	--	1,562,224.98

在建工程项目变动情况的说明

项目名称	预算数 (万元)	资金来源	工程投入占预算的比例	利息资本化累计金额	其中：本期利息资本化金额

1.新基地建设	50,070.00	自筹资金、贷款	100%	19,649,371.90	
2.新基地设备采购	40,000.00	自筹资金、贷款	100%	8,999,350.34	
合 计	90,070.00			28,648,722.24	

(3) 在建工程减值准备

截至 2012 年 12 月 31 日，在建工程未出现减值迹象，故未计提在建工程减值准备。

(4) 重大在建工程的工程进度情况

项目	工程进度	备注
新基地建设	完工并投入使用	
新基地设备采购	投入生产使用	

(5) 在建工程的说明

注1. 在建工程期末余额比期初减少34.87%，主要系新生产基地投入使用和完成技术转让，在建工程转固定资产和无形资产所致；

注2. 截至2012年12月31日新基地建设已全部完工。

10、无形资产

(1) 无形资产情况

单位：元

项目	期初账面余额	本期增加	本期减少	期末账面余额
一、账面原值合计	149,249,188.70	2,062,882.34		151,312,071.04
土地使用权	41,599,836.72			41,599,836.72
专有技术	91,294,640.41	1,956,936.46		93,251,576.87
软件	16,354,711.57	105,945.88		16,460,657.45
二、累计摊销合计	63,413,874.36	7,929,382.37		71,343,256.73
土地使用权	3,055,423.82	831,893.80		3,887,317.62
专有技术	47,380,537.87	4,606,298.11		51,986,835.98
软件	12,977,912.67	2,491,190.46		15,469,103.13
三、无形资产账面净值合计	85,835,314.34	-5,866,500.03		79,968,814.31
土地使用权	38,544,412.90	-831,893.80		37,712,519.10
专有技术	43,914,102.54	-2,649,361.65		41,264,740.89

软件	3,376,798.90	-2,385,244.58		991,554.32
四、减值准备合计	0.00	0.00		0.00
土地使用权	0.00	0.00		0.00
专有技术	0.00	0.00		0.00
软件	0.00	0.00		0.00
无形资产账面价值合计	85,835,314.34	-5,866,500.03		79,968,814.31
土地使用权	38,544,412.90	-831,893.80		37,712,519.10
专有技术	43,914,102.54	-2,649,361.65		41,264,740.89
软件	3,376,798.90	-2,385,244.58		991,554.32

本期摊销额 7,929,382.37 元。

(2) 公司开发项目支出

单位：元

项目	期初数	本期增加	本期减少		期末数
			计入当期损益	确认为无形资产	
合计	0.00	0.00	0.00	0.00	0.00

本期开发支出占本期研究开发项目支出总额的比例 0%。

通过公司内部研发形成的无形资产占无形资产期末账面价值的比例 0%。

公司开发项目的说明，包括本期发生的单项价值在 100 万元以上且以评估值为入账依据的，应披露评估机构名称、评估方法不适用。

11、递延所得税资产和递延所得税负债

(1) 递延所得税资产和递延所得税负债不以抵销后的净额列示

已确认的递延所得税资产和递延所得税负债

单位：元

项目	期末数	期初数
递延所得税资产：		
资产减值准备	57,549,250.74	80,882,420.54
小计	57,549,250.74	80,882,420.54
递延所得税负债：		

未确认递延所得税资产明细

单位：元

项目	期末数	期初数
可抵扣暂时性差异	95,744,871.68	156,695,381.00

可抵扣亏损	1,230,641,375.83	1,383,594,551.62
合计	1,326,386,247.51	1,540,289,932.62

未确认递延所得税资产的可抵扣亏损将于以下年度到期

单位：元

年份	期末数	期初数	备注
2012		322,036,470.99	
2013	300,367,116.96	300,367,116.96	
2014	364,372,073.45	364,372,073.45	
2015	138,617,290.31	138,617,290.31	
2016	258,201,599.91	258,201,599.91	
2017	169,083,295.20		
合计	1,230,641,375.83	1,383,594,551.62	--

应纳税差异和可抵扣差异项目明细

单位：元

项目	暂时性差异金额	
	期末	期初
应纳税差异项目		
可抵扣差异项目		
坏账准备	201,596,184.50	234,283,402.84
存货跌价准备	26,173,583.79	86,778,194.79
固定资产减值准备	2,427,234.66	2,468,084.52
小计	230,197,002.95	323,529,682.15

(2) 递延所得税资产和递延所得税负债以抵销后的净额列示

互抵后的递延所得税资产及负债的组成项目

单位：元

项目	报告期末互抵后的递延所得税资产或负债	报告期末互抵后的可抵扣或应纳税暂时性差异	报告期初互抵后的递延所得税资产或负债	报告期初互抵后的可抵扣或应纳税暂时性差异
递延所得税资产	57,549,250.74		80,882,420.54	

递延所得税资产和递延所得税负债互抵明细

不适用。

递延所得税资产和递延所得税负债的说明

递延所得税资产期末余额比期初余额减少28.85%，主要由于收款导致坏账准备减少及项目执行释放以前年度计提的项目减值所形成的暂时性可抵扣差异减少所致。

12、资产减值准备明细

单位：元

项目	期初账面余额	本期增加	本期减少		期末账面余额
			转回	转销	
一、坏账准备	267,468,785.74	-37,032,431.19		536,775.00	229,899,579.55
二、存货跌价准备	164,616,712.76	27,852,625.49		137,965,707.30	54,503,630.95
七、固定资产减值准备	2,468,084.52			40,849.86	2,427,234.66
合计	434,553,583.02	-9,179,805.70		138,543,332.16	286,830,445.16

资产减值明细情况的说明

无。

13、其他非流动资产

单位：元

项目	期末数	期初数
套期工具	9,810,557.57	5,790,508.71
合计	9,810,557.57	5,790,508.71

其他非流动资产的说明

套期工具期末余额较期初余额增加69.42%，主要系本年度未到期远期外汇结算合同产生的套期损益增加所致。

14、短期借款**(1) 短期借款分类**

单位：元

项目	期末数	期初数
委托借款	1,705,000,000.00	1,563,000,000.00
合计	1,705,000,000.00	1,563,000,000.00

短期借款分类的说明

委托借款为公司控股股东阿尔斯通（中国）投资有限公司提供，总额不超过180,000万元。

(2) 已逾期未偿还的短期借款情况

单位：元

贷款单位	贷款金额	贷款利率	贷款资金用途	未按期偿还原因	预计还款期
合计	0.00	--	--	--	--

资产负债表日后已偿还金额 0.00 元。

短期借款的说明，包括已到期短期借款获展期的，说明展期条件、新的到期日无。

15、应付票据

单位：元

种类	期末数	期初数
银行承兑汇票	42,532,000.00	45,548,201.49
合计	42,532,000.00	45,548,201.49

下一会计期间将到期的金额 42,532,000.00 元。

应付票据的说明

应付票据期末余额中无欠持本公司5%（含5%）以上表决权股份的股东单位的款项。

16、应付账款

（1）应付账款情况

单位：元

项目	期末数	期初数
1 年以内	169,807,232.93	148,666,911.64
1-2 年（含 2 年）	40,921,946.03	108,655,871.00
2-5 年（含 3 年）	69,331,799.72	49,185,154.00
5 年以上	5,377,556.47	2,770,970.00
合计	285,438,535.15	309,278,906.64

（2）本报告期应付账款中应付持有公司 5%（含 5%）以上表决权股份的股东单位款项

说明：以下数据包含关联方款项

单位：元

单位名称	期末数	期初数
ALSTOM Boiler Deutschland GmbH	1,030,026.87	1,003,018.90
ALSTOM Power INC.	488,787.14	1,176,160.65
ALSTOM s.r.o	11,759.71	989,816.18
ALSTOM (Switzerland) Ltd	20,215.17	331,361.30
ALSTOM Power Energy	29,970.10	10,614.19
ALSTOM Power Service GmbH	84,159.34	11,772,599.40
阿尔斯通(中国)投资有限公司	852,425.05	
阿尔斯通技术服务(上海)有限公司	4,767,000.00	4,767,000.00

武汉锅炉集团运通有限责任公司	17,440.01	383,570.01
武汉锅炉集团阀门有限责任公司	432,528.34	1,099,530.54
武汉锅炉集团特种锅炉工程有限责任公司	19,125,755.73	24,225,755.73
合计	26,860,067.46	45,759,426.90

(3) 账龄超过一年的大额应付账款情况的说明

账龄超过1年的应付账款主要系应付扩散加工费，由于项目未完工，需要待锅炉产品质保期过后再结算。

17、预收账款

(1) 预收账款情况

单位：元

项目	期末数	期初数
预收销售款	796,939,508.66	912,493,449.25
合计	796,939,508.66	912,493,449.25

(2) 本报告期预收账款中预收持有公司 5%（含 5%）以上表决权股份的股东单位款项

说明：以下数据包含关联方款项

单位：元

单位名称	期末数	期初数
ALSTOM Estonia AS		38,415,853.47
ALSTOM Boiler Deutschland GmbH	344,703,704.47	808,650,445.76
ALSTOM Power Inc.	374,284,067.80	
合计	718,987,772.27	847,066,299.23

(3) 账龄超过一年的大额预收账款情况的说明

账龄超过1年的预收账款系本公司预收的尚未办理工程结算的预收在建合同工程款，按公司在建合同核算制度，待在建合同办理工程结算后，再行结转。

18、应付职工薪酬

单位：元

项目	期初账面余额	本期增加	本期减少	期末账面余额
一、工资、奖金、津贴和补贴	8,862,594.52	119,976,032.71	119,833,772.71	9,004,854.52
二、职工福利费	31,043.56	-31,043.56		

三、社会保险费		25,129,529.16	25,129,529.16	
1. 医疗保险费		6,350,876.55	6,350,876.55	
2. 基本养老保险费		15,942,101.50	15,942,101.50	
3. 失业保险费		1,567,055.70	1,567,055.70	
4. 工伤保险费		717,776.65	717,776.65	
5. 生育保险费		551,718.76	551,718.76	
四、住房公积金		6,326,400.00	6,326,400.00	
五、辞退福利				
六、其他	48,786,532.93	2,502,545.08	6,855,321.67	44,433,756.34
工会经费和职工教育经费	3,115,052.79	2,444,400.21	2,442,921.67	3,116,531.33
退休补贴和内退工资	45,671,480.14	58,144.87	4,412,400.00	41,317,225.01
合计	57,680,171.01	153,903,463.39	158,145,023.54	53,438,610.86

应付职工薪酬中属于拖欠性质的金额 0.00 元。

工会经费和职工教育经费金额 3,116,531.33 元，非货币性福利金额 0.00 元，因解除劳动关系给予补偿 0.00 元。

应付职工薪酬预计发放时间、金额等安排

应付工资、奖金、津贴和补贴主要系计提的本年年终奖，预计在次年年中发放。

19、应交税费

单位：元

项目	期末数	期初数
增值税	-94,627,427.90	-112,642,915.78
营业税	1,060.00	485.87
个人所得税	-5,628.71	17,217.84
城市维护建设税	74.20	34.01
堤防费	10.60	4.86
教育费附加	31.80	14.58
地方教育费附加	21.20	9.72
印花税	21,729.71	8,638.30
土地使用税		293,334.00
代扣代缴企业所得税		3,439,443.40
合计	-94,610,129.10	-108,883,733.20

应交税费说明，所在地税务机关同意各分公司、分厂之间应纳税所得额相互调剂的，应说明税款计算过程

不适用。

20、应付利息

单位：元

项目	期末数	期初数
短期借款应付利息	2,442,575.34	2,016,270.00
合计	2,442,575.34	2,016,270.00

应付利息说明

应付利息为计提的12月21日至31日委托借款的利息费用。

21、应付股利

单位：元

单位名称	期末数	期初数	超过一年未支付原因
哈工大东力机电公司	108,000.00	108,000.00	公司尚处清算中
西交大星源动力公司	166,000.00	166,000.00	公司尚处清算中
上海发电设备研究所	144,000.00	144,000.00	公司尚处清算中
武汉都市环保工程公司	144,000.00	144,000.00	公司尚处清算中
合计	562,000.00	562,000.00	--

应付股利的说明

应付股利为公司控股子公司武汉蓝翔能源环保科技有限公司未付股利。

22、其他应付款

(1) 其他应付款情况

单位：元

项目	期末数	期初数
1年以内	35,917,697.40	48,453,882.55
1-2年(含2年)	4,917,368.42	34,275,278.72
2-5年(含5年)	19,667,455.28	15,102,114.15
5年以上		
合计	60,502,521.10	97,831,275.42

(2) 本报告期其他应付款中应付持有公司5%（含5%）以上表决权股份的股东单位款项

说明：以下数据包含关联方款项

单位：元

单位名称	期末数	期初数
武汉锅炉集团有限公司	974,056.13	974,056.13
ALSTOM Technology Ltd (Switzerland)		30,903,465.60
ALSTOM (Switzerland) Ltd	2,756,251.11	4,258,401.06
阿尔斯通（中国）投资有限公司	1,438,206.83	5,110,602.37
ALSTOM Power INC		515,415.55
ALSTOM IS&T SAS	9,487,835.67	6,054,216.36
北重阿尔斯通（北京）电气装备有限公司		1,356,789.48
ALSTOM Power Ltd	87,948.88	
合计	14,744,298.62	49,172,946.55

(3) 账龄超过一年的大额其他应付款情况的说明

账龄超过1年的大额其他应付款，主要系代收代付的购买ALSTOM股票的扣款。

(4) 金额较大的其他应付款说明内容

项 目	金 额	性质或内容
ALSTOM IS&T SAS	9,487,835.67	ITSAS服务费
ALSTOM (Switzerland) Ltd	2,756,251.11	PMX费用
股票扣款	5,393,612.21	代收代付
合 计	17,637,698.99	

23、其他非流动负债

单位：元

项目	期末账面余额	期初账面余额
递延收益	12,592,512.00	12,870,288.00
被套期项目	8,884,838.41	12,727,399.85
未确认融资费用	-8,836,934.01	-9,465,682.90
合计	12,640,416.40	16,132,004.95

其他非流动负债说明，包括本报告期取得的各类与资产相关、与收益相关的政府补助及其期末金额

注1、递延收益系公司新厂区土地使用权相关的递延收益；

注2、被套期项目期末余额比期初余额减少30.19%，主要系本年度未交割的被套期项目产生的套期损益减少所致；

注3、未确认融资费用系按照《职工薪酬》会计准则的规定确认的员工退休福利折现费用。

24、股本

单位：元

	期初数	本期变动增减（+、-）					期末数
		发行新股	送股	公积金转股	其他	小计	
股份总数	297,000,000.00						297,000,000.00

股本变动情况说明，本报告期内有增资或减资行为的，应披露执行验资的会计师事务所名称和验资报告文号；运行不足 3 年的股份有限公司，设立前的年份只需说明净资产情况；有限责任公司整体变更为股份公司应说明公司设立时的验资情况
无

25、资本公积

单位：元

项目	期初数	本期增加	本期减少	期末数
资本溢价（股本溢价）	144,909,718.58			144,909,718.58
其他资本公积	29,749,688.88			29,749,688.88
合计	174,659,407.46			174,659,407.46

26、盈余公积

单位：元

项目	期初数	本期增加	本期减少	期末数
法定盈余公积	39,418,356.83			39,418,356.83
合计	39,418,356.83			39,418,356.83

盈余公积说明，用盈余公积转增股本、弥补亏损、分派股利的，应说明有关决议
不适用。

27、未分配利润

单位：元

项目	金额	提取或分配比例
调整前上年末未分配利润	-1,659,956,146.16	--
调整后年初未分配利润	-1,659,956,146.16	--
加：本期归属于母公司所有者的净利润	-94,341,156.10	--
期末未分配利润	-1,754,297,302.26	--

调整年初未分配利润明细：

- 1)、由于《企业会计准则》及其相关新规定进行追溯调整，影响年初未分配利润 0.00 元。
- 2)、由于会计政策变更，影响年初未分配利润 0.00 元。

- 3)、由于重大会计差错更正,影响年初未分配利润 0.00 元。
 4)、由于同一控制导致的合并范围变更,影响年初未分配利润 0.00 元。
 5)、其他调整合计影响年初未分配利润 0.00 元。

未分配利润说明,对于首次公开发行证券的公司,如果发行前的滚存利润经股东大会决议由新老股东共同享有,应明确予以说明;如果发行前的滚存利润经股东大会决议在发行前进行分配并由老股东享有,公司应明确披露应付股利中老股东享有的经审计的利润数

不适用。

28、营业收入、营业成本

(1) 营业收入、营业成本

单位：元

项目	本期发生额	上期发生额
主营业务收入	744,703,504.02	497,721,814.25
其他业务收入	23,898,848.95	20,455,625.45
营业成本	711,000,824.88	540,488,213.48

(2) 主营业务（分行业）

单位：元

行业名称	本期发生额		上期发生额	
	营业收入	营业成本	营业收入	营业成本
制造业	744,703,504.02	688,362,569.48	497,721,814.25	503,352,735.72
合计	744,703,504.02	688,362,569.48	497,721,814.25	503,352,735.72

(3) 主营业务（分产品）

单位：元

产品名称	本期发生额		上期发生额	
	营业收入	营业成本	营业收入	营业成本
锅炉及配套产品销售	744,703,504.02	688,362,569.48	497,721,814.25	503,352,735.72
合计	744,703,504.02	688,362,569.48	497,721,814.25	503,352,735.72

(4) 主营业务（分地区）

单位：元

地区名称	本期发生额		上期发生额	
	营业收入	营业成本	营业收入	营业成本

国内	265,433,128.24	268,016,464.03	292,091,971.02	324,885,642.38
国外	479,270,375.78	420,346,105.45	205,629,843.23	178,467,093.34
合计	744,703,504.02	688,362,569.48	497,721,814.25	503,352,735.72

(5) 公司前五名客户的营业收入情况

单位：元

客户名称	主营业务收入	占公司全部营业收入的比例(%)
ALSTOM Power Inc	262,549,439.35	34.16%
甘肃电投永昌发电有限责任公司	194,302,162.48	25.28%
ALSTOM Boiler Deutschland GmbH	155,422,838.84	20.22%
ALSTOM Estonia A.S	84,862,897.74	11.04%
滨州北海新材料有限公司	42,936,464.12	5.59%
合计	740,073,802.53	96.29%

营业收入的说明

主营业务收入较上年增加49.62%，主要原因是公司本年度金昌、Manjung4、Sostanj等项目执行，建造合同收入增加所致。

29、合同项目收入

单位：元

	合同项目	金额	累计已发生成本	累计已确认毛利(亏损以“-”号表示)	已办理结算的金额
固定造价合同	ALSTOM Power Inc	846,674,743.10	243,633,330.21	23,601,394.72	267,234,724.93
	ALSTOM Boiler Deutschland GmbH	505,059,887.22	275,572,325.67	90,705,499.96	365,022,960.11
	滨州北海新材料有限公司	478,632,478.63	37,818,437.60	5,118,026.52	42,936,464.12
	甘肃电投金昌发电有限责任公司	258,974,358.97	214,059,874.84	14,983,945.53	207,179,487.20
	山东鲁能物资集团有限公司	335,811,965.81	252,185,834.38	74,989,406.18	302,230,769.16
	Alstom Estonia AS	96,039,633.66	81,326,282.56	5,191,039.31	74,435,509.50
	其它项目	689,463,156.61	516,865,936.04	-66,061,066.00	445,082,737.33
	小计	3,210,656,224.00	1,621,462,021.30	148,528,246.22	1,704,122,652.35

合同项目的说明

无。

30、营业税金及附加

单位：元

项目	本期发生额	上期发生额	计缴标准
营业税	2,060.00	120,451.16	详见本财务报表附注之税项说明
城市维护建设税	144.20	8,431.59	详见本财务报表附注之税项说明
教育费附加	61.80	3,613.55	详见本财务报表附注之税项说明
堤防费	20.60	1,282.40	详见本财务报表附注之税项说明
地方教育费附加	41.20	2,409.03	详见本财务报表附注之税项说明
合计	2,327.80	136,187.73	--

营业税金及附加的说明

营业税金及附加较上年同期减少98.29%，主要系公司2012年度劳务收入减少所致。

31、销售费用

单位：元

项目	本期发生额	上期发生额
工资及奖金	4,104,359.55	2,339,934.29
社会保险	506,322.92	447,508.92
差旅费	213,911.80	1,420,024.54
住房公积金	132,782.00	111,060.00
业务招待费	97,712.51	814,811.13
折旧	487,849.93	483,452.85
租赁费	266,830.68	218,357.76
其他	4,323,744.76	5,429,363.26
合计	10,133,514.15	11,264,512.75

32、管理费用

单位：元

项目	本期发生额	上期发生额
工资及奖金	11,166,490.98	13,864,398.23
社会保险	1,051,280.35	823,113.29
房产税及土地使用税	3,457,161.38	6,103,099.65
保险费	1,772,238.71	2,086,724.81
差旅费	1,499,133.28	1,988,180.62
住房公积金	229,861.00	208,821.00

培训费	261,724.20	310,981.09
无形资产摊销	3,153,000.59	3,261,057.94
业务招待费	1,035,737.63	1,262,926.94
折旧	1,005,135.34	987,736.50
专业咨询服务费	1,602,694.56	1,597,007.86
租赁费	1,560,548.58	2,522,297.15
员工退休及其他福利费用	73,930.76	-8,253,456.55
存货减值导致的进项税转出	8,650,032.18	
其他	810,594.96	1,559,788.37
合计	37,329,564.50	28,322,676.90

说明：本年度管理费用较上年度增加 31.80%，主要系存货减值导致进项税转出增加及当期转回员工退休及其他福利费用减少所致。

33、财务费用

单位：元

项目	本期发生额	上期发生额
利息支出	91,462,500.84	76,039,939.25
减：利息收入	162,529.26	1,028,516.61
汇兑净损失	2,956,985.69	2,143,035.23
手续费	416,905.07	780,033.79
未确认融资费用摊销	612,963.00	672,412.30
其他		2,089,913.70
合计	95,286,825.34	80,696,817.66

34、公允价值变动收益

单位：元

产生公允价值变动收益的来源	本期发生额	上期发生额
套期损益	2,356,173.93	-7,075,835.00
合计	2,356,173.93	-7,075,835.00

公允价值变动收益的说明

公允价值变动收益较上年同期增加9,432,008.93元，系本年度套期工具及被套期项目产生的套期收益增加所致。

35、资产减值损失

单位：元

项目	本期发生额	上期发生额
一、坏账损失	-37,032,431.19	94,502,180.12
二、存货跌价损失	27,852,625.49	38,379,686.80
合计	-9,179,805.70	132,881,866.92

说明：资产减值损失本年度较上年度减少106.91%，主要系本年收款进度加快、收回应收款项增加致使计提的坏账准备减少所致。

36、营业外收入

(1) 营业外收入情况

单位：元

项目	本期发生额	上期发生额	计入当期非经常性损益的金额
非流动资产处置利得合计	9,102.41	1,957.30	9,102.41
其中：固定资产处置利得	9,102.41	1,957.30	9,102.41
政府补助	277,776.00	283,776.00	277,776.00
赔款及罚款收入	420,000.00	26,633.32	420,000.00
其他	1,325,238.98	329,147.88	1,325,238.98
合计	2,032,117.39	641,514.50	2,032,117.39

(2) 政府补助明细

单位：元

项目	本期发生额	上期发生额	说明
与收益相关的政府补助		6,000.00	中小企业成长工程以奖代补资金
与资产相关的政府补助	277,776.00	277,776.00	公司新厂区土地使用权收益
合计	277,776.00	283,776.00	--

营业外收入说明

1. 本年度营业外收入较上年同期度增加216.77%主要系本年度控股子公司武汉锅炉博裕实业有限责任公司注销，其无法支付的应付款项转入收入所致。
2. 本年与资产相关的政府补助收益系摊销与公司新厂区土地使用权相关的递延收益。

37、营业外支出

单位：元

项目	本期发生额	上期发生额	计入当期非经常性损益的金额
非流动资产处置损失合计	4,605.96	50,666.35	4,605.96

其中：固定资产处置损失	4,605.96	50,666.35	4,605.96
其他	8,000.00		8,000.00
合计	12,605.96	50,666.35	12,605.96

营业外支出说明

营业外支出本年度较上年度减少75.12%，主要系本年度废旧资产处置损失减少所致。

38、所得税费用

单位：元

项目	本期发生额	上期发生额
递延所得税调整	23,333,169.80	-18,560,742.70
合计	23,333,169.80	-18,560,742.70

39、基本每股收益和稀释每股收益的计算过程

本公司按照中国证监会《公开发行证券的公司信息披露编报规则第9号—净资产收益率和每股收益的计算及披露（2010年修订）》（“中国证券监督管理委员会公告【2010】2号）、《公开发行证券的公司信息披露解释性公告第1号—非经常性损益（2008）》（“中国证券监督管理委员会公告【2008】43号”）要求计算的每股收益如下：

1、计算结果

报告期利润	本年数		上年数	
	基本每股收益	稀释每股收益	基本每股收益	稀释每股收益
归属于公司普通股股东的净利润（M）	-0.32	-0.32	-0.89	-0.89
扣除非经常性损益后归属于公司普通股股东的净利润（N）	-0.34	-0.34	-0.89	-0.89

2、基本每股收益的计算过程

项目	序号	2012 年度
归属于公司普通股股东的净利润	A	-94,341,156.10
非经常性损益	B	5,652,887.19
扣除非经常性损益后的归属于公司普通股股东的净利润	C=A-B	-99,994,043.29
期初股份总数	D	297,000,000.00
因公积金转增股本或股票股利分配等增加股份数	E	
发行新股或债转股等增加股份数	F	
增加股份次月起至报告期期末的累计月数	G	
因回购等减少股份数	H	
减少股份次月起至报告期期末的累计月数	I	
报告期缩股数	J	

报告期月份数	K	12
发行在外的普通股加权平均数	$L=D+E+F \times G / K - H \times I / K - J$	297,000,000.00
基本每股收益	$M=A / L$	-0.32
扣除非经常损益基本每股收益	$N=C / L$	-0.34

3、稀释每股收益的计算过程与基本每股收益的计算过程相同。

40、现金流量表附注

(1) 收到的其他与经营活动有关的现金

本期无收到的其他与经营活动有关的现金。

收到的其他与经营活动有关的现金说明

无。

(2) 支付的其他与经营活动有关的现金

单位：元

项目	金额
能源消耗	1,479,009.90
餐费	5,654,889.89
租赁费	3,926,798.16
招聘费	578,812.46
差旅费	6,387,911.26
绿化费	484,400.00
清洁服务费	1,542,475.12
保安费	1,236,820.27
IT 成本	928,042.11
咨询服务费	2,641,855.50
招待费	1,133,450.14
维修保养费	1,823,106.78
办公费	74,945.62
书刊费	162,005.97
广告费	447,705.00
其他	1,033,286.50
合计	29,535,514.68

支付的其他与经营活动有关的现金说明

不适用。

(3) 收到的其他与投资活动有关的现金

单位：元

项目	金额
银行存款利息收入	162,529.26
合计	162,529.26

收到的其他与投资活动有关的现金说明

不适用。

(4) 支付的其他与投资活动有关的现金

单位：元

项目	金额
银行手续费	416,905.07
合计	416,905.07

支付的其他与投资活动有关的现金说明

不适用。

(5) 收到的其他与筹资活动有关的现金

本期无收到的其他与筹资活动有关的现金。

收到的其他与筹资活动有关的现金说明

无。

(6) 支付的其他与筹资活动有关的现金

本期无支付的其他与筹资活动有关的现金。

支付的其他与筹资活动有关的现金说明：无。

41、现金流量表补充资料

(1) 现金流量表补充资料

单位：元

补充资料	本期金额	上期金额
1. 将净利润调节为经营活动现金流量：	--	--
净利润	-94,928,382.44	-263,537,079.89
加：资产减值准备	-147,186,362.86	67,632,463.94

固定资产折旧、油气资产折耗、生产性生物资产折旧	42,094,269.15	40,607,295.77
无形资产摊销	7,929,382.37	6,687,796.26
处置固定资产、无形资产和其他长期资产的损失（收益以“-”号填列）	-4,496.45	48,709.05
公允价值变动损失（收益以“-”号填列）	-2,356,173.93	7,075,835.00
财务费用（收益以“-”号填列）	95,286,825.34	80,696,817.66
递延所得税资产减少（增加以“-”号填列）	23,333,169.80	-18,560,742.70
存货的减少（增加以“-”号填列）	207,131,838.57	-43,939,832.28
经营性应收项目的减少（增加以“-”号填列）	125,166,260.59	12,843,915.27
经营性应付项目的增加（减少以“-”号填列）	-172,782,472.98	-200,308,843.52
经营活动产生的现金流量净额	83,683,857.16	-310,753,665.44
2. 不涉及现金收支的重大投资和筹资活动：	--	--
3. 现金及现金等价物净变动情况：	--	--
现金的期末余额	131,071,052.35	20,388,030.03
减：现金的期初余额	20,388,030.03	10,491,275.05
现金及现金等价物净增加额	110,683,022.32	9,896,754.98

（2）本报告期取得或处置子公司及其他营业单位的相关信息

单位：元

补充资料	本期发生额	上期发生额
一、取得子公司及其他营业单位的有关信息：	--	--
二、处置子公司及其他营业单位的有关信息：	--	--
2. 处置子公司及其他营业单位收到的现金和现金等价物	0.00	0.00
减：子公司及其他营业单位持有的现金和现金等价物	0.00	0.00
流动资产	0.00	0.00
非流动资产	0.00	0.00
流动负债	0.00	0.00
非流动负债	0.00	0.00

（3）现金和现金等价物的构成

单位：元

项目	期末数	期初数
一、现金	131,071,052.35	20,388,030.03

其中：库存现金	0.00	0.00
可随时用于支付的银行存款	131,071,052.35	20,388,030.03
三、期末现金及现金等价物余额	131,071,052.35	20,388,030.03

现金流量表补充资料的说明

不适用。

八、关联方及关联交易

1、本企业的母公司情况

单位：元

母公司名称	关联关系	企业类型	注册地	法定代表人	业务性质	注册资本	母公司对本企业的持股比例 (%)	母公司对本企业的表决权比例 (%)	本企业最终控制方	组织机构代码
阿尔斯通(中国)投资有限公司	控股股东	外商独资企业	北京市朝阳区三里屯西六街六号乾坤大厦五层	Dominique Pouliquen	在国家允许外商投资的领域依法进行投资等。	陆仟零玖拾陆万肆仟肆佰美元	51%	51%	ALSTOM Holdings	71092378-2

本企业的母公司情况的说明

无

2、本企业的子公司情况

单位：元

子公司全称	子公司类型	企业类型	注册地	法定代表人	业务性质	注册资本	持股比例 (%)	表决权比例 (%)	组织机构代码
武汉蓝翔能源环保科技有限公司	控股子公司	有限责任公司(内资)	武昌区武珞路 586 号	杨国威	锅炉、能源环保产品、钢结构、热能产品及其辅助设备的技术研究、设计、技术咨询、技术服务；开发产品的销售；能源工程（非土木工程）承包和技术服	贰仟万元	95%	95%	73753132-4

					务。				
--	--	--	--	--	----	--	--	--	--

3、本企业的其他关联方情况

其他关联方名称	与本公司关系	组织机构代码
ALSTOM Power Inc.	公司最终控制人子公司	
ALSTOM Projects India Limited	公司最终控制人子公司	
ALSTOM Boiler France	公司最终控制人子公司	
Alstom Boiler Deutschland GmbH	公司最终控制人子公司	
ALSTOM Power Service GmbH	公司最终控制人子公司	
PT ALSTOM Power Energy Systems Indonesia	公司最终控制人子公司	
ALSTOM Power Energy	公司最终控制人子公司	
ALSTOM Estonia AS	公司最终控制人子公司	
ALSTOM IS&T SAS	公司最终控制人子公司	
ALSTOM Technology Ltd (Switzerland)	公司最终控制人子公司	
ALSTOM s.r.o	公司最终控制人子公司	
ALSTOM Holdings	公司最终控制人	
ALSTOM (Switzerland) Ltd	公司最终控制人子公司	
阿尔斯通四洲电力设备(青岛)有限公司	公司最终控制人子公司	70649461-2
北重阿尔斯通(北京)电气装备有限公司	公司最终控制人子公司	76935519-3
阿尔斯通(武汉)工程技术有限公司	公司最终控制人子公司	77459437-5
阿尔斯通(中国)投资有限公司	本公司第一大股东	71092378-2
阿尔斯通技术服务(上海)有限公司	公司最终控制人子公司	60742241-0
武汉锅炉集团有限公司	本公司第二大股东	17771651-4
武汉锅炉集团阀门有限责任公司	本公司第二大股东子公司	30024542-1
武汉锅炉集团特种锅炉工程有限责任公司	本公司第二大股东子公司	87769907-3
武汉锅炉集团运通有限责任公司	本公司第二大股东子公司	30024726-7

本企业的其他关联方情况的说明

不适用。

4、关联方交易

(1) 采购商品、接受劳务情况表

单位：元

关联方	关联交易内容	关联交易定价方式及决策程序	本期发生额		上期发生额	
			金额	占同类交易金额的比例 (%)	金额	占同类交易金额的比例 (%)
武汉锅炉集团阀门有限责任公司	采购锅炉配件	按照公平的市场价格交易			40,506.00	0.01%
阿尔斯通技术服务(上海)有限公司	采购原材料	按照公平的市场价格交易			24,285,640.99	7.87%
ALSTOM s.r.o	采购原材料	按照公平的市场价格交易			1,187,674.37	0.39%
ALSTOM s.r.o	采购设备	按照公平的市场价格交易	267,510.75	0.07%		
Alstom Power Service GmbH	接受劳务	按照公平的市场价格交易			16,879,708.57	100%
Alstom Power Energy	采购原材料	按照公平的市场价格交易	19,355.91	0.01%		
ALSTOM Boiler France	采购原材料	按照公平的市场价格交易	60,790.72	0.02%	2,837,547.00	0.92%
ALSTOM Boiler Deutschland GmbH	采购原材料	按照公平的市场价格交易	84,159.34	0.02%	51,925,074.91	16.84%
武汉锅炉集团运通有限责任公司	接受运输服务	按照公平的市场价格交易	1,679,293.00	16.4%	4,977,108.90	100%

出售商品、提供劳务情况表

单位：元

关联方	关联交易内容	关联交易定价方式及决策程序	本期发生额		上期发生额	
			金额	占同类交易金额的比例 (%)	金额	占同类交易金额的比例 (%)
ALSTOM Estonia AS	销售产品	按照公平的市场价格交易	84,862,897.74	11.4%	1,654,424.15	0.33%
ALSTOM Boiler Deutschland GmbH	销售产品	按照公平的市场价格交易	155,422,838.84	20.87%	194,912,137.57	39.16%
ALSTOM Boiler Deutschland GmbH	销售材料	按照公平的市场价格交易	220,432.59	1.05%		

阿尔斯通(武汉)工程技术有限公司	提供劳务	按照公平的市场价格交易	2,870,277.82	100%	2,592,397.96	100%
PT ALSTOM Power energy systems	销售材料	按照公平的市场价格交易			1,028,216.42	6.16%
ALSTOM Power INC.	销售材料	按照公平的市场价格交易			1,243,445.58	7.45%
ALSTOM Power INC.	提供劳务	按照公平的市场价格交易	1,346,000.50	6.41%		
ALSTOM Power INC.	销售产品	按照公平的市场价格交易	262,549,439.35	35.26%	4,685,285.58	0.94%

(2) 关联托管/承包情况

不适用。

(3) 关联租赁情况

不适用。

(4) 关联担保情况

不适用。

(5) 关联方资金拆借

不适用。

(6) 关联方资产转让、债务重组情况

不适用。

(7) 其他关联交易

关联方	交易事项	金额
ALSTOM (Switzerland) Ltd	PMX 软件支持费	2,720,562.24
ALSTOM (Switzerland) Ltd	PDMS 等软件应用服务费	406,121.21
ALSTOM Holdings	培训费	73,489.51
ALSTOM IS&T SAS	ITSAS 费用	4,972,283.36
阿尔斯通(中国)投资有限公司	ITSSC 服务费	3,436,203.51

关联方	交易事项	金额
阿尔斯通(中国)投资有限公司	培训费	45,792.00
阿尔斯通(武汉)工程技术有限公司	项目检测费	272,140.00
阿尔斯通(武汉)工程技术有限公司	翻译费	187,452.00
ALSTOM (SWITZERLAND) LTD	SAP B1 软件费	89,582.90

公司控股股东阿尔斯通（中国）投资有限公司委托中国建设银行向公司提供了170,500.00万元的贷款，贷款利率为基准利率下浮10%，2012年度累计发生利息费用91,462,500.84元。

5、关联方应收应付款项

上市公司应收关联方款项

单位：元

项目名称	关联方	期末		期初	
		账面余额	坏账准备	账面余额	坏账准备
应收账款	武汉锅炉集团特种锅炉工程有限责任公司	4,854,995.28	970,999.06	9,954,995.28	1,990,999.06
应收账款	ALSTOM Power Inc	74,032,613.97	2,220,978.42	56,139,758.93	1,684,192.77
应收账款	Alstom Boiler Deutschland GmbH	128,017.09	7,681.03	125,629.94	3,768.90
应收账款	阿尔斯通四洲电力设备(青岛)有限公司			40,000.00	1,200.00
应收账款	Alstom Estonia AS	6,508,665.06	195,259.95		
预付账款	阿尔斯通技术服务(上海)有限公司	16,355,000.00		3,260,000.00	
其他应收款	武汉锅炉集团有限公司	64,030,488.11	12,895,907.62	64,030,488.11	4,586,848.27
其他应收款	武汉锅炉集团阀门有限责任公司	240,571.49	48,114.30	240,571.49	14,434.29
其他应收款	武汉锅炉集团运通有限责任公司	10,171.01	2,034.20	10,171.01	610.26
其他应收款	ALSTOM Boiler France	1,314,304.59	39,429.14	35,836.70	1,075.10
其他应收款	ALSTOM (Switzerland) Ltd	568,373.05	17,051.19	254,359.93	7,630.80

其他应收款	ALSTOM Boiler Deutschland GmbH	3,558,987.14	106,769.61	1,929,580.66	57,887.42
其他应收款	阿尔斯通（中国）投 资有限公司	3,200,336.47	190,807.11	3,529,700.20	105,891.01
其他应收款	阿尔斯通（武汉）工 程技术有限公司	1,250,711.46	37,521.34		
其他应收款	ALSTOM Power Inc.	36,157.65	1,084.73		

上市公司应付关联方款项

单位：元

项目名称	关联方	期末金额	期初金额
应付账款	武汉锅炉集团运通有限责 任公司	17,440.01	383,570.01
应付账款	武汉锅炉集团阀门有限责 任公司	432,528.34	1,099,530.54
应付账款	武汉锅炉集团特种锅炉工程 有限责任公司	19,125,755.73	24,225,755.73
应付账款	阿尔斯通技术服务(上海)有 限公司	4,767,000.00	4,767,000.00
应付账款	ALSTOM Boiler Deutschland GmbH	1,030,026.87	1,003,018.90
应付账款	阿尔斯通(中国)投资有限公 司	852,425.05	
应付账款	ALSTOM Power Inc	488,787.14	1,176,160.65
应付账款	ALSTOM s.r.o	11,759.71	989,816.18
应付账款	ALSTOM (Switzerland) Ltd	20,215.17	331,361.30
应付账款	ALSTOM Power Energy	29,970.10	10,614.19
应付账款	ALSTOM Power Service GmbH	84,159.34	11,772,599.40
预收账款	ALSTOM Estonia AS		38,415,853.47
预收账款	ALSTOM Boiler Deutschland GmbH	344,703,704.47	808,650,445.76
预收账款	ALSTOM Power Inc.	374,284,067.80	
其他应付款	武汉锅炉集团有限公司	974,056.13	974,056.13
其他应付款	阿尔斯通（中国）投资有限 公司	1,438,206.83	5,110,602.37
其他应付款	ALSTOM Power Inc		515,415.55
其他应付款	ALSTOM IS&T SAS	9,487,835.67	6,054,216.36

其他应付款	北重阿尔斯通（北京）电气装备有限公司		1,356,789.48
其他应付款	ALSTOM (Switzerland) Ltd	2,756,251.11	4,258,401.06
其他应付款	ALSTOM Power Ltd	87,948.88	
其他应付款	ALSTOM Technology Ltd (Switzerland)		30,903,465.60

九、或有事项

1、未决诉讼或仲裁形成的或有负债及其财务影响

无。

2、为其他单位提供债务担保形成的或有负债及其财务影响

无。

其他或有负债及其财务影响

无。

十、承诺事项

1、重大承诺事项

（1）资本承诺

截至2012年12月31日止，本公司已签约但尚未反映在财务报表中的购建长期资产承诺金额为人民币1,580,718.78元，美元157,085.00元，欧元15,071.50元。

（2）其他承诺

截至2012年12月31日本公司开立的尚未解除履约责任的履约保函人民币46,904,860.00元,投标保函人民币11,000,000.00元,付款保函人民币12,156,110.00元,美元保函3,126,923.00元。

2、前期承诺履行情况

（1）2012年度因合同履行完毕释放了履约保函人民币29,563,500.00元，投标保函9,200,000.00元。

（2）前期资本承诺履行情况：2012年度履行前期资本承诺金额为人民币1,680,802.35元。

十一、资产负债表日后事项

1、重要的资产负债表日后事项说明

本报告期无重要的资产负债表日后事项说明。

2、资产负债表日后利润分配情况说明

本报告期无资产负债表日后利润分配情况说明。

3、其他资产负债表日后事项说明

本报告期无需披露的其他资产负债表日后事项。

十二、其他重要事项

1、非货币性资产交换

无。

2、债务重组

无。

3、企业合并

无。

4、租赁

无。

5、期末发行在外的、可转换为股份的金融工具

无。

6、年金计划主要内容及重大变化

无。

7、其他

无。

十三、母公司财务报表主要项目注释

1、应收账款

(1) 应收账款

单位：元

种类	期末数				期初数			
	账面余额		坏账准备		账面余额		坏账准备	
	金额	比例 (%)	金额	比例 (%)	金额	比例 (%)	金额	比例 (%)
单项金额重大并单项计提坏账准备的应收账款	52,923,300.00	12.83 %	34,820,000.00	65.79%	62,049,078.35	10.38%	14,302,475.00	23.05%
按组合计提坏账准备的应收账款								
按账龄分析法计提坏账准备的应收账款	299,694,375.84	72.67 %	108,332,307.06	36.15%	422,516,551.97	70.67%	137,823,743.44	32.62%
组合小计	299,694,375.84	72.67 %	108,332,307.06	36.15%	422,516,551.97	70.67%	137,823,743.44	32.62%
单项金额虽不重大但单项计提坏账准备的应收账款	59,807,906.10	14.5%	39,359,506.10	65.81%	113,324,678.40	18.95%	76,721,578.40	67.7%
合计	412,425,581.94	--	182,511,813.16	--	597,890,308.72	--	228,847,796.84	--

应收账款种类的说明

期末单项金额重大并单项计提坏账准备的应收账款

√ 适用 □ 不适用

单位：元

应收账款内容	账面余额	坏账准备	计提比例 (%)	计提理由
国电兰州热电有限责任公司	28,103,300.00	10,000,000.00	35.58%	质量问题, 货款难以收回
东方希望包头稀土铝业有限责任公司	24,820,000.00	24,820,000.00	100%	质量问题, 货款难以收回
合计	52,923,300.00	34,820,000.00	--	--

组合中, 采用账龄分析法计提坏账准备的应收账款

√ 适用 □ 不适用

单位：元

账龄	期末数			期初数		
	账面余额		坏账准备	账面余额		坏账准备
	金额	比例		金额	比例	

		(%)			(%)	
1 年以内						
其中:	--	--	--	--	--	--
1 年以内 (含 1 年)	137,976,383.04	46.04%	4,139,291.49	153,994,058.92	36.45%	4,619,821.77
1 年以内小计	137,976,383.04	46.04%	4,139,291.49	153,994,058.92	36.45%	4,619,821.77
1 至 2 年	38,838,495.98	12.96%	1,165,154.88	5,654,629.94	1.34%	169,638.90
2 至 3 年	241,117.09	0.08%	14,467.02	76,422,460.00	18.09%	4,585,347.60
3 至 4 年	15,568,237.30	5.19%	3,113,647.46	52,497,995.28	12.43%	10,499,599.06
4 至 5 年	8,962,995.28	2.99%	1,792,599.06	19,997,589.64	4.73%	3,999,517.92
5 年以上	98,107,147.15	32.74%	98,107,147.15	113,949,818.19	26.96%	113,949,818.19
合计	299,694,375.84	--	108,332,307.06	422,516,551.97	--	137,823,743.44

组合中，采用余额百分比法计提坏账准备的应收账款

适用 不适用

组合中，采用其他方法计提坏账准备的应收账款

适用 不适用

期末单项金额虽不重大但单项计提坏账准备的应收账款

适用 不适用

单位：元

应收账款内容	账面余额	坏账准备	计提比例 (%)	计提理由
中国机械设备进出口总公司	8,173,446.10	8,173,446.10	100%	设备质量问题，质保金难以收回
大唐辽源发电厂	19,490,000.00	4,800,000.00	24.63%	设备质量扣款
山西大唐国际云冈热电有限责任公司	18,612,000.00	12,853,600.00	69.06%	设备质量扣款
甘肃大唐西固热电有限责任公司	12,952,460.00	12,952,460.00	100%	设备质量问题，质保金难以收回
甘肃电投金昌发电有限责任公司	580,000.00	580,000.00	100%	质保金难以全额收回
合计	59,807,906.10	39,359,506.10	--	--

(2) 本报告期转回或收回的应收账款情况

单位：元

应收账款内容	转回或收回原因	确定原坏账准备的依据	转回或收回前累计已计提坏账准备金额	转回或收回金额

山西洪洞华实热电有限公司	公司管理层 2012 年强化收款措施、加大收款力度，财务部和业务部门通力合作，协同收款	账龄超过 5 年	4,807,084.15	4,807,084.15
东方电气集团北京公司	公司管理层 2012 年强化收款措施、加大收款力度，财务部和业务部门通力合作，协同收款	账龄超过 5 年	250,000.00	250,000.00
双鸭山热电有限公司	公司管理层 2012 年强化收款措施、加大收款力度，财务部和业务部门通力合作，协同收款	账龄超过 5 年	2,800,000.00	2,800,000.00
山西和祥工程项目管理有限公司	公司管理层 2012 年强化收款措施、加大收款力度，财务部和业务部门通力合作，协同收款	账龄超过 5 年	4,439,000.00	4,439,000.00
新疆华电昌吉热电二期有限责任公司	公司管理层 2012 年强化收款措施、加大收款力度，财务部和业务部门通力合作，协同收款	账龄超过 5 年	1,300,000.00	1,300,000.00
山西潞安余吾热电有限责任公司	公司管理层 2012 年强化收款措施、加大收款力度，财务部和业务部门通力合作，协同收款	账龄超过 5 年	1,050,000.00	1,050,000.00
新乡豫新发电有限责任公司	公司管理层 2012 年强化收款措施、加大收款力度，财务部和业务部门通力合作，协同收款	账龄超过 5 年	4,300,000.00	4,300,000.00
合计	--	--	18,946,084.15	--

期末单项金额重大或虽不重大但单独进行减值测试的应收账款坏账准备计提不适用。

单项金额不重大但按信用风险特征组合后该组合的风险较大的应收账款的说明无。

(3) 本报告期实际核销的应收账款情况

不适用。

(4) 本报告期应收账款中持有公司 5%（含 5%）以上表决权股份的股东单位情况

本报告期应收账款中无持有公司 5%（含 5%）以上表决权股份的股东单位情况。

(5) 金额较大的其他的应收账款的性质或内容

不适用。

(6) 应收账款中金额前五名单位情况

单位：元

单位名称	与本公司关系	金额	年限	占应收账款总额的比例 (%)
Alstom Power Inc	关联	74,032,613.97	1 年以内金额 74,002,417.99, 1-2 年金额 30,195.98	17.95%
国电西安热电项目筹建处	非关联	61,708,600.00	1 年以内金额 30,854,300.00, 1-2 年金额 30,854,300.00	14.96%
山西振兴集团有限公司	非关联	39,820,000.00	5 年以上	9.66%
国电兰州热电有限责任公司	非关联	28,103,300.00	1-2 年	6.81%
东方希望包头稀土铝业有限责任公司	非关联	24,820,000.00	3-4 年金额 12,910,000.00, 4-5 年金额 11,910,000.00	6.02%
合计	--	228,484,513.97	--	55.4%

(7) 应收关联方账款情况

单位：元

单位名称	与本公司关系	金额	占应收账款总额的比例 (%)
武汉锅炉集团特种锅炉工程有限责任公司	本公司第二大股东子公司	4,854,995.28	1.18%
ALSTOM Boiler Deutschland GmbH	公司最终控制人子公司	128,017.09	0.03%
Alstom Power Inc	公司最终控制人子公司	74,032,613.97	17.95%
Alstom Estonia AS	公司最终控制人子公司	6,508,665.06	1.58%

合计	--	85,524,291.40	20.74%
----	----	---------------	--------

(8) 不符合终止确认条件的应收账款的转移金额为 0.00 元

(9) 以应收款项为标的资产进行资产证券化的，需简要说明相关交易安排

不适用。

2、其他应收款

(1) 其他应收款

单位：元

种类	期末数				期初数			
	账面余额		坏账准备		账面余额		坏账准备	
	金额	比例 (%)	金额	比例 (%)	金额	比例 (%)	金额	比例 (%)
单项金额重大并单项计提坏账准备的其他应收款	26,673,222.30	19.69 %	26,673,222.30	100%	26,673,222.30	19.14 %	26,673,222.30	100%
按组合计提坏账准备的其他应收款								
按账龄分析法计提坏账准备的应收账款	85,983,948.17	63.47 %	15,523,661.71	18.05 %	84,930,108.98	60.94 %	6,594,689.12	7.76%
不计提坏账准备的应收款项	20,183,391.30	14.9%			25,121,744.82	18.03 %		
组合小计	106,167,339.47	78.37 %	15,523,661.71	14.62 %	110,051,853.80	78.97 %	6,594,689.12	6.00%
单项金额虽不重大但单项计提坏账准备的其他应收款	2,636,308.95	1.94%	2,636,308.95	100%	2,636,308.95	1.89%	2,636,308.95	100%
合计	135,476,870.72	--	44,833,192.96	--	139,361,385.05	--	35,904,220.37	--

其他应收款种类的说明

期末单项金额重大并单项计提坏账准备的其他应收款

√ 适用 □ 不适用

单位：元

其他应收款内容	账面余额	坏账金额	计提比例 (%)	理由
山西振兴集团有限公司	6,722,635.46	6,722,635.46	100%	项目暂停,难以收回
山东鲁能物资集团有限公司	19,950,586.84	19,950,586.84	100%	项目暂停,难以收回
合计	26,673,222.30	26,673,222.30	--	--

组合中，采用账龄分析法计提坏账准备的其他应收款

√ 适用 □ 不适用

单位：元

账龄	期末数			期初数		
	账面余额		坏账准备	账面余额		坏账准备
	金额	比例 (%)		金额	比例 (%)	
1 年以内						
其中：	--	--	--	--	--	--
1 年以内（含 1 年）	5,594,482.67	6.51%	167,834.48	4,652,284.00	5.48%	139,568.52
1 年以内小计	5,594,482.67	6.51%	167,834.48	4,652,284.00	5.48%	139,568.52
1 至 2 年	2,173,469.52	2.53%	65,204.09	4,580,229.37	5.39%	137,406.88
2 至 3 年	2,518,400.37	2.93%	151,104.02	63,012,895.74	74.19%	3,780,773.74
3 至 4 年	63,012,895.74	73.28%	12,602,579.15	12,684,699.87	14.88%	2,536,939.98
4 至 5 年	12,684,699.87	14.75%	2,536,939.97			
合计	85,983,948.17	--	15,523,661.71	84,930,108.98	--	6,594,689.12

组合中，采用余额百分比法计提坏账准备的其他应收款

□ 适用 √ 不适用

组合中，采用其他方法计提坏账准备的其他应收款

√ 适用 □ 不适用

单位：元

组合名称	账面余额	坏账准备
不计提坏账准备的应收款项	20,183,391.30	0.00
合计	20,183,391.30	0.00

期末单项金额虽不重大但单项计提坏账准备的其他应收款

√ 适用 □ 不适用

单位：元

其他应收款内容	账面余额	坏账准备	计提比例 (%)	计提理由
3RC Company Limited	336,604.05	336,604.05	100%	对方已申请破产
原平泰跃电力发展有限责任公司	424,514.70	424,514.70	100%	项目暂停,难以收回
河南登封向阳电力有限公司	32,430.77	32,430.77	100%	项目暂停,难以收回
青岛后海热电	518,227.71	518,227.71	100%	项目暂停,难以收回
江苏旺达纸业有限公司	723,504.31	723,504.31	100%	项目暂停,难以收回

青铜峡铝业股份有限公司	5,736.41	5,736.41	100%	项目暂停,难以收回
河南中迈电力有限公司仲裁费	173,411.00	173,411.00	100%	诉讼费,判决难以执行
三门峡惠能热电有限责任公司	143,897.00	143,897.00	100%	诉讼费,判决难以执行
山西振兴集团有限公司	277,983.00	277,983.00	100%	诉讼费,判决难以执行
合计	2,636,308.95	2,636,308.95	--	--

(2) 本报告期转回或收回的其他应收款情况

不适用。

期末单项金额重大或虽不重大但单独进行减值测试的其他应收账款坏账准备计提

不适用。

单项金额不重大但按信用风险特征组合后该组合的风险较大的其他应收款的说明

无。

(3) 本报告期实际核销的其他应收款情况

不适用。

(4) 本报告期其他应收款中持有公司 5%（含 5%）以上表决权股份的股东单位情况

单位：元

单位名称	期末数		期初数	
	账面余额	计提坏账金额	账面余额	计提坏账金额
武汉锅炉集团有限公司	64,030,488.11	12,895,907.62	64,030,488.11	4,586,848.27
阿尔斯通（中国）投资有限公司	3,200,336.47	190,807.11	3,529,700.20	105,891.01
合计	67,230,824.58	13,086,714.73	67,560,188.31	4,692,739.28

(5) 金额较大的其他应收款的性质或内容

应收公司第二大股东武汉锅炉集团有限公司64,030,488.11元主要系老厂区搬迁补偿款。

(6) 其他应收款金额前五名单位情况

单位：元

单位名称	与本公司关系	金额	年限	占其他应收款总额的比例(%)
武汉锅炉集团有限公司	本公司第二大股东	64,030,488.11	2-5 年	47.26%

山东鲁能物资集团有限公司	非关联	25,659,390.26	3-4 年	18.94%
东湖开发区政府	非关联	10,774,265.00	4-5 年	7.95%
山西振兴集团有限公司	非关联	6,722,635.47	5 年以上	4.96%
ALSTOM Boiler Deutschland GmbH	公司最终控制人子公司	3,558,987.14	1 年以内 1,629,406.48, 1-2 年 1,929,580.66	2.63%
合计	--	110,745,765.98	--	81.74%

(7) 其他应收关联方账款情况

单位：元

单位名称	与本公司关系	金额	占其他应收款总额的比例(%)
阿尔斯通（中国）投资有限公司	控股股东	3,200,336.47	2.36%
阿尔斯通（武汉）工程技术有限公司	公司最终控制人子公司	1,250,711.46	0.92%
ALSTOM Boiler Deutschland GmbH	公司最终控制人子公司	3,558,987.14	2.63%
ALSTOM (Switzerland) Ltd	公司最终控制人子公司	568,373.05	0.42%
ALSTOM Power Inc.	公司最终控制人子公司	36,157.65	0.03%
ALSTOM Boiler France	公司最终控制人子公司	1,314,304.59	0.97%
武汉锅炉集团有限公司	本公司第二大股东	64,030,488.11	47.26%
武汉锅炉集团运通有限责任公司	本公司第二大股东子公司	10,171.01	0.01%
武汉锅炉集团阀门有限责任公司	本公司第二大股东子公司	240,571.49	0.18%
武汉蓝翔能源环保科技有限公司	本公司控股子公司	295,182.16	0.22%
合计	--	74,505,283.13	55%

(8) 不符合终止确认条件的其他应收款项的转移金额为 0.00 元。**(9) 以其他应收款项为标的资产进行资产证券化的，需简要说明相关交易安排**

不适用。

3、长期股权投资

单位：元

被投资单位	核算方法	投资成本	期初余额	增减变动	期末余额	在被投资单位持股比例(%)	在被投资单位表决权比例(%)	在被投资单位持股比例与表决权比例不一致的说明	减值准备	本期计提减值准备	本期现金红利
武汉蓝翔能源环保科技有限公司	成本法核算的长期股权投资	14,000,000.00	24,984,500.00		24,984,500.00	95%	95%				
武汉锅炉博裕实业有限责任公司	成本法核算的长期股权投资	14,249,787.13	14,249,787.13	-14,249,787.13		90%	90%				
合计	--	28,249,787.13	39,234,287.13	-14,249,787.13	24,984,500.00	--	--	--			

长期股权投资的说明

公司第四届董事会第八次会议审议通过了《关于对武汉锅炉博裕实业有限责任公司进行歇业清算的议案》，决定对博裕公司进行歇业清算，2012年4月20日博裕公司在武汉市工商行政管理局办理了注销手续。本年度公司核销对博裕公司长期股权投资14,249,787.13元。

4、营业收入和营业成本

(1) 营业收入

单位：元

项目	本期发生额	上期发生额
主营业务收入	744,703,504.02	497,721,814.25
其他业务收入	23,898,848.95	20,455,625.45
合计	768,602,352.97	518,177,439.70
营业成本	711,000,824.88	540,488,213.48

(2) 主营业务（分行业）

单位：元

行业名称	本期发生额		上期发生额	
	营业收入	营业成本	营业收入	营业成本
机械制造	744,703,504.02	688,362,569.48	497,721,814.25	503,352,735.72
合计	744,703,504.02	688,362,569.48	497,721,814.25	503,352,735.72

(3) 主营业务（分产品）

单位：元

产品名称	本期发生额		上期发生额	
	营业收入	营业成本	营业收入	营业成本
电力锅炉	744,703,504.02	688,362,569.48	497,721,814.25	503,352,735.72
合计	744,703,504.02	688,362,569.48	497,721,814.25	503,352,735.72

(4) 主营业务（分地区）

单位：元

地区名称	本期发生额		上期发生额	
	营业收入	营业成本	营业收入	营业成本
国内	265,433,128.24	268,016,464.03	292,091,971.02	324,885,642.38
国外	479,270,375.78	420,346,105.45	205,629,843.23	178,467,093.34
合计	744,703,504.02	688,362,569.48	497,721,814.25	503,352,735.72

(5) 公司前五名客户的营业收入情况

单位：元

客户名称	营业收入总额	占公司全部营业收入的比例(%)
ALSTOM Power Inc	262,549,439.35	34.16%
甘肃电投永昌发电有限责任公司	194,302,162.48	25.28%
ALSTOM Boiler Deutschland GmbH	155,422,838.84	20.22%
ALSTOM Estonia A.S	84,862,897.74	11.04%
滨州北海新材料有限公司	42,936,464.12	5.59%
合计	740,073,802.53	96.29%

营业收入的说明

主营业务收入较上年增加49.62%，主要原因是公司本年度金昌、Manjung4、Sostanj等项目执行，建造合同收入增加所致。

5、投资收益**(1) 投资收益明细**

单位：元

项目	本期发生额	上期发生额
----	-------	-------

处置长期股权投资产生的投资收益	-14,249,787.13	
合计	-14,249,787.13	

(2) 按成本法核算的长期股权投资收益

不适用。

(3) 按权益法核算的长期股权投资收益

不适用。

投资收益的说明

本公司原控股子公司武汉锅炉博裕实业有限责任公司于2012年4月20日在武汉市工商行政管理局办理了注销手续，本公司对其长期股权投资14,249,787.13元无法收回，故本年度确认投资收益-14,249,787.13元。

6、现金流量表补充资料

单位：元

补充资料	本期金额	上期金额
1. 将净利润调节为经营活动现金流量：	--	--
净利润	-102,893,990.69	-263,155,445.70
加：资产减值准备	-147,560,942.76	67,250,983.90
固定资产折旧、油气资产折耗、生产性生物资产折旧	42,094,269.15	40,607,295.77
无形资产摊销	7,929,382.37	6,687,796.26
处置固定资产、无形资产和其他长期资产的损失（收益以“-”号填列）	-4,496.45	48,709.05
公允价值变动损失（收益以“-”号填列）	-2,356,173.93	7,075,835.00
财务费用（收益以“-”号填列）	95,293,185.66	80,715,188.85
投资损失（收益以“-”号填列）	14,249,787.13	
递延所得税资产减少（增加以“-”号填列）	23,333,169.80	-18,560,742.70
存货的减少（增加以“-”号填列）	207,131,838.57	-43,939,832.28
经营性应收项目的减少（增加以“-”号填列）	124,599,679.29	8,451,318.03
经营性应付项目的增加（减少以“-”号填列）	-178,221,850.99	-196,690,665.61
经营活动产生的现金流量净额	83,593,857.16	-311,509,559.43
2. 不涉及现金收支的重大投资和筹资活动：	--	--
3. 现金及现金等价物净变动情况：	--	--
现金的期末余额	129,536,056.34	18,949,394.34
减：现金的期初余额	18,949,394.34	9,827,144.54

现金及现金等价物净增加额	110,586,662.00	9,122,249.80
--------------	----------------	--------------

十四、补充资料

1、净资产收益率及每股收益

单位：元

报告期利润	加权平均净资产收益率 (%)	每股收益	
		基本每股收益	稀释每股收益
归属于公司普通股股东的净利润	-7.9%	-0.32	-0.32
扣除非经常性损益后归属于公司普通股股东的净利润	-8.38%	-0.34	-0.34

2、公司主要会计报表项目的异常情况及原因的说明

资产负债表项目	期末数	期初数	变动幅度	变动原因说明
货币资金	133,682,569.38	22,999,242.02	481.25%	主要系本年度年底收回应收款项增加及推迟付款所致
应收票据	16,778,857.08	30,800,000.00	-45.52%	主要系本年度较去年票据收款减少所致
应收账款	231,207,704.44	371,210,285.79	-37.72%	主要系本年度加大收款力度, 客户回款增多所致
预付款项	117,776,137.51	39,005,432.77	201.95%	主要系本年度采购项目材料量增加所致
存货	143,098,165.73	240,116,922.49	-40.40%	主要系报告期内原材料和建造合同形成的资产同时减少所致
其他应付款	60,502,521.10	97,831,275.42	-38.16%	主要系本年度公司支付计提的技术服务费所致
其他非流动资产	9,810,557.57	5,790,508.71	69.42%	主要系本年度未到期远期外汇结算合同产生的套期损益增加所致

利润表项目	本期数	上年同期数	变动幅度	变动原因说明
营业收入	768,602,352.97	518,177,439.70	48.33%	主要系公司本年度金昌、Manjung4、Sostanj 等项目执行, 建造合同收入增加所致
营业成本	711,000,824.88	540,488,213.48	31.55%	主要系在制项目执行, 人工和材料投入增加所致
营业税金及附加	2,327.80	136,187.73	-98.29%	主要系公司 2012 年度劳务收入减少所致
管理费用	37,329,564.50	28,322,676.90	31.80%	主要系存货减值导致进项税转出增加及当期转回员工退休及其他福利费用减少所致
资产减值损失	-9,179,805.70	132,881,866.92	-106.91%	主要系本年收款进度加快、收回应收款项增加致使计提的坏账准备减少所致
公允价值变动净收益	2,356,173.93	-7,075,835.00	133.30%	主要系本年度套期工具及被套期项

				目产生的套期收益增加所致
营业外收入	2,032,117.39	641,514.50	216.77%	主要系本年度控股子公司武汉锅炉博裕实业有限责任公司注销,其无法支付的应付款项转收入所致
营业外支出	12,605.96	50,666.35	-75.12%	本年度废旧资产处置损失减少所致
所得税费用	23,333,169.80	-18,560,742.70	-225.71%	主要系收款导致坏账准备计提减少及项目执行释放以前年度计提的项目减值所形成的暂时性可抵扣差异减少所致

第十一节 备查文件目录

- 1、载有公司法定代表人、财务负责人、会计机构负责人签名并盖章的会计报表。
- 2、载有会计师事务所盖章、注册会计师签名并盖章的审计报告原件。
- 3、报告期内在中国证监会指定报纸上公开披露过的所有公司文件的正本及公告的原稿。