

袁隆平农业高科技股份有限公司

2012 年度报告



隆平高科
LONGPING HIGH-TECH

二〇一三年四月二十七日

第一节 重要提示、目录和释义

公司董事会、监事会及董事、监事、高级管理人员保证本报告所载资料不存在任何虚假记载、误导性陈述或者重大遗漏，并对其内容的真实性、准确性和完整性承担个别及连带责任。

公司负责人伍跃时、主管会计工作负责人兼会计机构负责人邹振宇声明：保证本年度报告中财务报告的真实、准确、完整。

除下列董事外，其他董事亲自出席了审议本年度报告的董事会会议：

未亲自出席董事姓名	未亲自出席董事职务	未亲自出席会议原因	被委托人姓名
颜卫彬	董事	出差	伍跃时

经本次董事会会议审议通过的利润分配预案为：以公司截至 2012 年 12 月 31 日的总股本 41,580 万股为基数，向全体股东每 10 股派发现金红利 1.5 元（含税）。

本报告涉及对财务状况、经营业绩及行业的前瞻性陈述，不构成公司对投资者的实质承诺。报告中诸如“将”、“可能”、“有望”、“力争”、“计划”、“预计”、“目标”及类似字眼以表达前瞻性陈述。这些陈述乃基于现行计划、估计及预测而作出，虽然公司相信这些陈述所反映的期望是合理的，但公司不能保证这些期望被实现或将会证实为正确。

务请注意，该等陈述与日后事件或公司日后财务、业务或其他表现有关，并受若干可能会导致实际结果出现重大差异的不明确因素的影响，因此不构成公司对投资者的实质承诺。

目 录

第一节	重要提示.....	2
第二节	公司简介.....	6
第三节	会计数据和财务指标摘要.....	9
第四节	董事会报告.....	12
第五节	重要事项.....	37
第六节	股份变动及股东情况.....	49
第七节	董事、监事、高级管理人员和员工情况.....	55
第八节	公司治理.....	65
第九节	内部控制.....	74
第十节	财务报告.....	77
第十一节	备查文件目录.....	166

释 义

释义项	指	释义内容
本公司、公司、隆平高科	指	袁隆平农业高科技股份有限公司
新大新集团	指	长沙新大新集团有限公司
新大新威迈	指	长沙新大新威迈农业有限公司
新大新股份	指	湖南新大新股份有限公司
隆平种业	指	湖南隆平种业有限公司
安徽隆平	指	安徽隆平高科种业有限公司
四川隆平	指	四川隆平高科种业有限公司
亚华种子	指	湖南亚华种子有限公司
湘研种业	指	湖南湘研种业有限公司
新疆红安	指	新疆隆平高科红安种业有限责任公司
隆平棉油	指	湖南隆平高科亚华棉油种业有限公司
隆康农资	指	湖南隆康农资有限责任公司
甘肃隆平	指	甘肃隆平高科种业有限公司
新疆银隆	指	新疆银隆农业国际合作股份有限公司
工程中心	指	湖南隆平杂交超级稻工程研究中心有限公司
上海隆平	指	上海隆平农业生物技术有限公司
世兴科技	指	世兴科技创业投资有限公司
澳优乳业	指	澳优乳业股份有限公司
隆平超级稻	指	湖南优质超级稻开发有限公司
隆平基因	指	湖南隆平杂交水稻基因科技有限公司
湖南国发	指	湖南国发精细化工科技有限公司
转商	指	存货种子经存放时间过长后，产品质量达不到国家标准或企业标准，只能不作为种子对外销售。
原原种	指	用原原种繁殖的 1~3 代或按原种生产技术规程生产的达到原种质量标准的种子，其纯度在 99.9% 以上。
原种	指	用原原种繁殖的 1~3 代或按原种生产技术规程生产的达到原种质量标准的种子，其纯度在 99.9% 以上。
芽率	指	指测试种子发芽数占测试种子总数的百分比

重大风险提示

1、制种风险：种子生产对自然条件的敏感度较高，若在制种关键时期出现异常天气，将直接影响种子的产量和质量。而近年来受地球气候变化异常的影响，种子生产基地异常高（低）温、旱涝、台风等自然灾害也频繁出现，这在一定程度上加大了制种风险。

2、市场风险：种子是有生命力的农业生产资料，其产品质量（主要是芽率、水分指标）会随着储存期的增加而下降，质量下降的速度视储存保管条件的不同而变化，在一般冷库条件下，种子的保存期为 3-5 年。如果存货不能及时消化，不仅会导致公司费用增加，为持续经营带来较大的资金压力，而且会出现转商风险。

3、新品种选育风险：突破性的新品种是影响种业公司产品市场竞争能力最核心的因素之一。尽管现代育种材料和育种手段日益丰富，但育种的跟随战略成本低、见效快，导致种业市场品种同质化现象逐步凸显，因此种植户和经销商对突破性新品种的需求非常迫切，而公司能否选育出适应市场需求的突破性新品种具有不确定性。

第二节 公司简介

一、公司信息

股票简称	隆平高科	股票代码	000998
股票上市证券交易所	深圳证券交易所		
公司的中文名称	袁隆平农业高科技股份有限公司		
公司的中文简称	隆平高科		
公司的外文名称（如有）	Yuan Longping High-tech Agriculture Co., Ltd.		
公司的外文名称缩写（如有）	LPHT		
公司的法定代表人	伍跃时		
注册地址	长沙市芙蓉区远大二路马坡岭农业高科技园内		
注册地址的邮政编码	410000		
办公地址	湖南省长沙市车站北路 459 号证券大厦 9 楼		
办公地址的邮政编码	410001		
公司网址	http://www.lpht.com.cn		
电子信箱	lpht@lpht.com.cn		

二、联系人和联系方式

	董事会秘书	证券事务代表
姓名	陈志新	张倩
联系地址	湖南省长沙市车站北路 459 号证券大厦 10 楼	湖南省长沙市车站北路 459 号证券大厦 9 楼
电话	0731-8218 3881	0731-8218 3880
传真	0731-8218 3881	0731-8218 3880
电子信箱	lpht@lpht.com.cn	lpht@lpht.com.cn

三、信息披露及备置地点

公司选定的信息披露报纸的名称	《中国证券报》、《证券时报》、《上海证券报》
登载年度报告的中国证监会指定网站的网址	www.cninfo.com.cn
公司年度报告备置地点	公司董事会秘书办公室

四、注册变更情况

	注册登记日期	注册登记地点	企业法人营业执照注册号	税务登记号码	组织机构代码
首次注册	1999年06月30日	湖南省长沙市芙蓉区远大二路马坡岭农业高科技园	4300001003987	430104712192469	71219246-9
报告期末注册	2012年09月20日	湖南省长沙市芙蓉区远大二路马坡岭农业高科技园	430000000047752	430102712192469	71219246-9
公司上市以来主营业务的变化情况（如有）	<p>1、1999年6月30日，公司成立时的经营范围为以杂交水稻、蔬菜为主的高科技农作物种子、种苗的培育、繁殖、推广和销售，新型农药的研制、生产、销售，政策允许的农副产品优质深加工及销售；提供农业高新技术开发及成果转让、农业技术咨询、培训服务。2、1999年10月18日，公司经营范围变更为以杂交水稻、蔬菜为主的高科技农作物种子、种苗的培育、繁殖、推广和销售，新型农药的研制、生产、销售，政策允许的农副产品优质深加工及销售；提供农业高新技术开发及成果转让、农业技术咨询、培训服务；经营种籽、种畜、食品、饲料及添加剂、香调料及香料油、土畜产品、工艺品、生物制剂、微生物活体菌、激素、农业科技成果及相关技术、本企业生产的红茶、特种茶（乌龙茶除外）的进出口业务及本企业科研、生产所需的设备、仪器、仪表、零配件及原辅材料的进口业务。3、2000年12月31日，公司经营范围变更为以杂交水稻、蔬菜为主的高科技农作物种子、种苗的培育、繁殖、推广和销售，新型农药、化肥的研制、生产、销售（限自产产品），政策允许的农副产品优质深加工及销售；提供农业高新技术开发及成果转让、农业技术咨询、培训服务；经营本企业《中华人民共和国进出口企业资格证书》核定范围内的进出口业务。4、2001年8月3日，公司经营范围变更为以杂交水稻、蔬菜为主的高科技农作物种子、种苗的培育、繁殖、推广和销售，新型农药、化肥的研制、生产、销售，政策允许的农副产品优质深加工及销售；提供农业高新技术开发及成果转让、农业技术咨询、培训服务；经营本企业《中华人民共和国进出口企业资格证书》核定范围内的进出口业务。5、2009年12月2日，公司经营范围变更为以杂交水稻、蔬菜为主的高科技农作物种子、种苗的培育、繁殖、推广和销售，新型农药、化肥的研制、生产、销售，政策允许的农副产品优质深加工及销售；提供农业高新技术开发及成果转让、农业技术咨询、培训服务；经营商品和技术的进出口业务（国家法律法规禁止和限制的除外）。</p>				

历次控股股东的变更情况（如有）	<p>1、1999年1月5日，经湖南省人民政府“湘政函[1999]39号”文批准，由湖南省农业科学院作为主发起人，联合湖南杂交水稻研究中心、湖南东方农业产业有限公司、中国科学院长沙农业现代化研究所、湖南省郴州种业发展有限公司以及袁隆平先生以发起方式设立公司，经中国证监会证监发行字[2000]61号文批准，于2000年5月22日至2000年5月31日向社会公开发行人民币普通股5,500万股。公司控股股东为湖南省农业科学院，持股比例为26.19%。</p> <p>2、2004年8月6日，湖南省农业科学院与新大新集团签署了《股权转让协议书》，由湖南省农业科学院将其持有的隆平高科25.24%的国有法人股股份共计2650万股转让给新大新集团，并于2004年12月20日在中国证券登记结算有限责任公司深圳分公司办理了过户登记手续。转让完成后，新大新集团成为公司控股股东，持股比例为25.24%。详细情况见公司于2004年12月14日刊登在《中国证券报》、《上海证券报》、《证券时报》及巨潮资讯网（http://www.cninfo.com.cn）上的《长沙新大新集团有限公司收购报告书》。</p> <p>3、2012年4月23日公司控股股东新大新威迈（原新大新集团）被其股东新大新股份吸收合并，新大新股份合法继承新大新威迈持有公司的47,800,003股股份，成为公司控股股东，持股比例为17.24%。详细情况见公司于2012年3月20日刊登在《中国证券报》、《上海证券报》、《证券时报》及巨潮资讯网（http://www.cninfo.com.cn）上的《详式权益变动报告书》。</p>
-----------------	--

五、其他有关资料

公司聘请的会计师事务所

会计师事务所名称	天健会计师事务所（特殊普通合伙）
签字会计师姓名	李弟扩 李剑
会计师事务所办公地址	杭州市西溪路128号新湖商务大厦九楼

公司聘请的报告期内履行持续督导职责的保荐机构

适用 不适用

公司聘请的报告期内履行持续督导职责的财务顾问

适用 不适用

第三节 会计数据和财务指标摘要

一、主要会计数据和财务指标

公司是否因会计政策变更及会计差错更正等追溯调整或重述以前年度会计数据

是 否

	2012 年	2011 年	本年比上年增减	2010 年
营业收入（元）	1,705,309,762.18	1,552,269,239.64	9.86%	1,280,396,579.19
归属于上市公司股东的净利润（元）	171,059,981.37	133,380,113.93	28.25%	74,603,186.73
归属于上市公司股东的扣除非经常性损益的净利润（元）	75,844,376.86	140,488,399.18	-46.01%	66,351,969.10
经营活动产生的现金流量净额（元）	209,336,897.76	194,815,948.16	7.45%	158,399,556.86
基本每股收益（元/股）	0.41	0.32	28.13%	0.18
稀释每股收益（元/股）	0.41	0.32	28.13%	0.18
净资产收益率（%）	14.94	13	增长 1.94 个百分点	7.70
	2012 年末	2011 年末	本年末比上年末增 减	2010 年末
总资产（元）	3,591,654,491.60	2,978,611,737.78	20.58%	2,441,948,069.00
归属于上市公司股东的净资产（归属于上市公司股东的所有者权益）（元）	1,221,072,244.91	1,073,407,894.75	13.76%	989,480,163.42

归属于上市公司股东的扣除非经常性损益的净利润本年比上年下降 46.01%，主要原因系延伸产业亏损进一步加大和四川隆平利润下降。

二、境内外会计准则下会计数据差异

适用 不适用

三、非经常性损益项目及金额

单位：元

项目	2012 年金额	2011 年金额	2010 年金额
非流动资产处置损益（包括已计提资产减值准备的冲销部分）	98,328,779.95	-4,804,538.79	7,914,228.42
计入当期损益的政府补助（与企业业务密切相关，按照国家统一标准定额或定量享受的政府补助除外）	40,830,000.00		
除同公司正常经营业务相关的有效套期保值业务外，持有交易性金融资产、交易性金融负债产生的公允价值变动损益，以及处置交易性金融资产、交易性金融负债和可供出售金融资产取得的投资收益	84,822.00	-1,653,706.55	-4,335,425.29
对外委托贷款取得的损益	3,534,222.22		
除上述各项之外的其他营业外收入和支出	-8,544,381.58	-5,475,380.03	2,856,404.64
其他符合非经常性损益定义的损益项目	-12,438,674.23		
所得税影响额	3,920,898.64		410,511.61
少数股东权益影响额（税后）	22,658,265.21	-4,825,340.12	-2,226,521.47
合计	95,215,604.51	-7,108,285.25	8,251,217.63

对公司根据《公开发行证券的公司信息披露解释性公告第 1 号——非经常性损益》定义界定的非经常性损益项目，以及把《公开发行证券的公司信息披露解释性公告第 1 号——非经常性损益》中列举的非经常性损益项目界定为经常性损益的项目，应说明原因

适用 不适用

项 目	涉及金额	原因
非经常性损益项目界定为经常性损益的项目——政府补贴收入	31,370,495.10	此类补贴收入系与公司主营业务活动密切相关的农业补贴收入，根据历史经验，公司能够在较长的期限内连续地获取这些收益，故界定为经常性损益的项目列报
其他符合非经常性损益定义的损益项目——存货盘亏毁损	-12,438,674.23	本期控股子公司湖南隆平高科亚华棉油种子有限公司因气候原因发生存货盘亏毁损 1,243.87 万元，该事项属于公司因不可抗力而偶然发生的业务，由此产生的损益作为非经常性损益列报

第四节 董事会报告

一、概述

2012年我国粮食生产实现半个世纪以来首次连续9年增长，标志着我国农业综合生产能力已经跨上了新的台阶。但是与农业生产良好势头不同，作为农业生产基础性、战略性的种子行业供大于求的趋势日益凸显，市场竞争加剧。

面对复杂的行业形势，报告期内，公司紧紧围绕“聚集种业，逐步淡出延伸产业”的战略，坚定不移地围绕杂交水稻、杂交玉米等核心种子产业，构建“多品牌、多主体、宽渠道”的产业布局，着力完善自主创新体系建设，以内生性增长为主线，实现产业的升级，打造整体竞争优势。同时，积极作减法，逐步剥离和减少在非主业上的投资，集中精力和资源发展主业。这一年，公司实现了变中求进，逆势扬帆，虽然增长速度有所放缓，但公司的市场地位、盈利能力、品牌竞争力继续得到巩固和加强，保持了持续、稳定、健康的发展势头，成为我国首批32家取得“育繁推一体化”经营许可证的种子企业之一。

2012年，公司实现营业收入1,705,309,762.18元，较上年同期增长9.86%；营业利润226,245,182.05元，较上年同期增长10.22%；归属于上市公司股东的净利润171,059,981.37元，较上年同期增长28.25%；归属于上市公司股东的所有者权益为1,221,072,244.91元，较上年同期增长13.76%。

二、主营业务分析

1、概述

(1) 核心产业逆市稳步增长，优势产品线表现突出。

报告期内，公司杂交水稻、杂交玉米种子总销量再次超过5000万公斤，在市场低迷，竞争激烈的环境下继续稳步增长。主要产品线中，“Y两优1号”、“深两优5814”、“C两优608”均进入全国杂交水稻品种年推广面积前十大之列；杂交玉米品种“隆平206”的年推广面积继续保持30%的高速增长。主要子公司隆平种业、安徽隆平和亚华种子继续保持较快的发展。报告期内，三家子公司共实现销售收入120,212.49万元，同比增长34.79%；实现净利润29,048.73

万元，同比增长27.90%。

(2) 控制非种子产业的风险，逐步退出延伸产业。

2008年，公司进行了中期战略梳理，确立了“聚集种业”的中期产业发展战略。根据这一发展战略，报告期内，公司管理层对系统内主要资产和产业进行集中研究和分析，及时变现了增值较大的新疆银隆、湖南国发的股权资产；解散与主业发展关系不大的隆泰置业，清算经营状况不佳的九江隆平；对与主业发展协同效应短期内不明显的隆平蔬菜和隆平米业停业整顿，暂时策略性退出；对风险逐步加大的新疆红安和明月山隆平严格控制规模，降低风险，并确定择机退出的发展思路。2012年，延伸产业亏损进一步加大，新疆红安、隆平蔬菜、明月山隆平、隆康农资、隆平米业全年实现销售收入30,098.23万元，净利润-1,246.85万元，同比亏损增加864.18万元。

(3) 产业升级持续推进，生产保障能力和产品质量大幅提升。

报告期内，公司继续开展“杂交水稻规模化制种关键技术产业化研究”、“广适型超级杂交稻超高产繁殖制种技术研究”和“核心亲本种子628S繁殖技术攻关”等项目，各项研究进展顺利，取得了阶段性成果。在“公司+基地+农户”的制种模式基础上，公司继续探索大户承包、制种专业合作社、土地流转等新的组织模式。同时对种子生产基地进行农田水利建设、仓库设施建设、种子生产、加工机械、检验仪器设备等方面加大投资，有效地巩固和拓展制种生产基地，提高制种的集约化、标准化和机械化能力，提升种子生产保障能力。2012年，公司玉米种子现代化的全自动生产加工线第二期工程顺利实施，高水平的玉米种子年生产加工能力达到1200万公斤。通过大规模的产业升级，公司产品质量又上新台阶。其中杂交水稻主导产品发芽率稳定在90%以上，杂交玉米主导产品发芽率稳定在95%以上。

(4) 整合科研产业资源，提升组织系统的协同效应。

报告期内，公司投资设立湖南隆平高科种业科学院，将公司下辖隆平超级稻、上海隆平、隆平基因、长沙生物技术实验室、菲律宾研发中心、工程中心等科研资源整合成一个综合的研发平台，实现资源的优化配置和协同。科研的整合，不仅保持了杂交水稻传统育种的优势地位，还不断增强和提升生物育种等多种育种手段的能力建设。根据市场与产业发展的需要，在国内率先建立行业领先的、高效的商业化育种体系。全国性立体科研网络与平台建设初具规模：2012年，水稻生态测试试验规模达到11个组别，参试品种达到121个（不含对照），覆盖长江中下游早、晚稻，长江上游中稻，长江中下游中稻，湖南及江西一季晚稻四个品种类

型；玉米生态测试试验规模达到9个组别，参试品种达到720个（含对照），覆盖黄淮海、东华北、黑龙江早熟组和西南四个玉米品种类型。继早稻育种全国领先，晚稻育种保持优势外，公司中稻育种取得重大突破，以“隆科638S”系列组合为标志，公司的杂交中稻育种已居全国领先水平。

（5）国际开发与合作取得良好效果。

2012年，公司开办9期国际农业技术培训班，培训国外学员253人，并承办“2012年发展中国家种业发展高峰论坛”。公司一直遵循“走出去”的发展战略，努力拓展国外市场，在印尼、菲律宾等国家设立了控股子公司，坚持不懈地开展杂交水稻、杂交玉米的试验、示范和试制种工作，进行“本地化”运营，其中在巴西、印尼、东帝汶等国家开展的杂交水稻种植示范获得成功；全年种子出口增长30%，其中杂交水稻品种“LP331”在巴基斯坦市场销量较上年增长350%，巴基斯坦市场份额也相应大幅提升，孟加拉、菲律宾、印尼等市场亦进一步巩固。

公司实际经营业绩较曾公开披露过的本年度盈利预测低于或高于 20% 以上的差异原因

适用 不适用

2、收入

本报告期公司营业收入1,705,309,762.18元，较上年同期1,552,269,239.64元增加153,040,522.54元，同比增长9.86%。

公司实物销售收入是否大于劳务收入

是 否

行业分类	项目	2012年	2011年	同比增减（%）
杂交水稻种子	销售量	522,917,931.79	417,877,383.92	25.14%
	生产量	761,125,169.9	635,943,581.34	19.68%
	库存量	780,551,273.39	542,344,035.28	43.92%
蔬菜瓜果种子	销售量	20,402,197.94	18,232,371.42	11.9%
	生产量	18,558,418.75	23,873,995.33	-22.27%
	库存量	26,997,163.17	28,840,942.36	-6.39%
玉米	销售量	216,656,672.93	131,813,398.03	64.37%

	生产量	240,526,641.01	245,780,388.65	-2.14%
	库存量	153,771,759.1	129,901,791.02	18.38%
小麦	销售量	71,435,732.24	56,735,170.68	25.91%
	生产量	70,917,987.73	57,405,837.77	23.54%
	库存量	491,845.22	1,009,589.73	-51.28%
辣椒及辣椒制品	销售量	190,421,983.59	262,390,590.21	-27.43%
	生产量	274,958,995.47	311,240,000	-11.66%
	库存量	279,273,791.01	194,736,779.13	43.41%
棉花、油菜	销售量	19,730,412.89	32,584,270.53	-39.45%
	生产量	53,266,015.51	43,735,658.33	21.79%
	库存量	105,499,000.93	91,963,398.31	14.72%
其他	销售量	97,465,503.4	77,871,601.28	25.16%
	生产量	99,794,362.55	93,671,627.98	6.54%
	库存量	49,694,929.28	27,366,070.13	81.59%
合计	销售量	1,139,030,434.78	997,504,786.07	14.19%
	生产量	1,519,147,590.92	1,411,651,089.4	7.61%
	库存量	1,396,279,762.61	1,016,162,605.96	37.41%

相关数据同比发生变动 30% 以上的原因说明

适用 不适用

(1) 杂交水稻种子库存量本年比上年增长 43.92%，主要原因系控股子公司业务增长，种子产量增长；

(2) 玉米种子销售量本年比上年增长 64.37%，主要原因系控股子公司安徽隆平玉米业务大幅增长；

(3) 辣椒及辣椒制品库存量本年比上年增长 43.41%，主要原因系控股子公司新疆红安优化了原材料采购入库结算流程，入库结算与上年同期相比有所提前。

公司重大的在手订单情况

适用 不适用

公司报告期内产品或服务发生重大变化或调整有关情况

适用 不适用

公司主要销售客户情况

前五名客户合计销售金额（元）	103,802,828.29
前五名客户合计销售金额占年度销售总额比例（%）	6.09%

公司前 5 大客户资料

适用 不适用

序号	客户名称	销售额（元）	占年度销售总额比例（%）
1	第一名	25,928,035.00	1.52%
2	第二名	22,510,216.00	1.32%
3	第三名	20,034,974.05	1.18%
4	第四名	18,928,227.74	1.11%
5	第五名	16,401,375.50	0.96%
合计	——	103,802,828.29	6.09%

3、成本

行业分类

行业分类	项目	2012 年		2011 年		同比增减(%)
		金额	占营业成本比重(%)	金额	占营业成本比重(%)	
农业	主要材料	1,057,721,502.86	92.86%	923,482,210.38	92.58%	14.54%
	辅助材料	35,946,826.70	3.16%	31,646,074.12	3.17%	13.59%
	燃料及动力	7,512,804.22	0.66%	7,481,623.86	0.75%	0.42%

	职工薪酬	22,094,727.68	1.94%	19,847,257.84	1.99%	11.32%
	折旧及摊销	9,269,897.76	0.81%	6,953,441.66	0.7%	33.31%
	其他	6,484,675.56	0.57%	8,095,179.21	0.81%	-19.89%
小计		1,139,030,434.78	100%	997,504,786.07	100%	14.19%

产品分类

单位：元

行业分类	项目	2012年		2011年		同比增减(%)
		金额	占营业成本比重(%)	金额	占营业成本比重(%)	
杂交水稻种子	主要材料	483,387,434.40	92.44%	386,744,204.90	92.55%	24.99%
	辅助材料	15,369,012.38	2.94%	12,710,902.59	3.04%	20.91%
	燃料及动力	3,551,156.17	0.68%	2,694,629.07	0.64%	31.79%
	职工薪酬	14,640,518.76	2.8%	10,164,220.45	2.43%	44.04%
	折旧及摊销	3,179,068.74	0.61%	2,276,821.77	0.54%	39.63%
	其他	2,790,741.35	0.53%	3,286,605.13	0.79%	-15.09%
	小计	522,917,931.79	100%	417,877,383.92	100%	25.14%
蔬菜瓜果种子	主要材料	16,347,543.59	80.13%	14,696,009.36	80.6%	11.24%
	辅助材料	2,592,446.55	12.71%	2,380,454.80	13.06%	8.91%
	燃料及动力	146,523.76	0.72%	92,661.20	0.51%	58.13%
	职工薪酬	485,304.04	2.38%	364,352.69	2%	33.2%
	折旧及摊销	167,072.69	0.82%	86,727.00	0.48%	92.64%
	其他	663,307.33	3.25%	612,166.37	3.36%	8.35%
	小计	20,402,197.94	100%	18,232,371.42	100%	11.9%
玉米	主要材料	202,402,153.19	93.42%	123,440,758.86	93.65%	63.97%
	辅助材料	10,245,468.33	4.73%	5,619,955.77	4.26%	82.31%
	燃料及动力	568,216.31	0.26%	333,279.10	0.25%	70.49%
	职工薪酬	1,163,525.27	0.54%	1,170,673.59	0.89%	-0.61%
	折旧及摊销	1,887,181.07	0.87%	531,856.49	0.4%	254.83%
	其他	390,128.76	0.18%	716,874.21	0.54%	-45.58%
	小计	216,656,672.93	100%	131,813,398.03	100%	64.37%
小麦	主要材料	70,194,173.27	98.26%	55,579,966.24	97.96%	26.29%
	辅助材料	806,533.17	1.13%	775,807.24	1.37%	3.96%

	燃料及动力	59,914.78	0.08%	50,000.00	0.09%	19.83%
	职工薪酬	129,815.36	0.18%	115,002.87	0.2%	12.88%
	折旧及摊销	165,409.28	0.23%	146,051.89	0.26%	13.25%
	其他	79,886.37	0.11%	68,342.42	0.12%	16.89%
	小计	71,435,732.24	100%	56,735,170.68	100%	25.91%
辣椒及辣椒制品	主要材料	168,922,661.61	88.71%	234,044,468.85	89.2%	-27.82%
	辅助材料	6,483,052.60	3.4%	9,272,763.94	3.53%	-30.09%
	燃料及动力	3,022,668.66	1.59%	4,034,270.52	1.54%	-25.08%
	职工薪酬	5,563,558.74	2.92%	7,722,047.78	2.94%	-27.95%
	折旧及摊销	3,869,430.23	2.03%	3,906,849.05	1.49%	-0.96%
	其他	2,560,611.75	1.34%	3,411,191.07	1.3%	-24.93%
	小计	190,421,983.59	100%	262,390,590.21	100%	-27.43%
棉花、油菜	主要材料	19,002,033.39	96.31%	31,105,200.88	95.46%	-38.91%
	辅助材料	450,313.67	2.28%	886,189.78	2.72%	-49.19%
	燃料及动力	164,324.55	0.83%	276,783.97	0.85%	-40.63%
	职工薪酬	112,005.52	0.57%	310,960.45	0.95%	-63.98%
	折旧及摊销	1,735.76	0.01%	5,135.45	0.02%	-66.2%
	其他					
	小计	19,730,412.89	100%	32,584,270.53	100%	-3,944.8%
其他	主要材料	97,465,503.40	100%	77,871,601.28	100%	2,516.18%
	小计	97,465,503.40	100%	77,871,601.28	100%	2,516.18%
总计		1,139,030,434.78	100%	997,504,786.07	100%	1,418.8%

公司主要供应商情况

单位：元

前五名供应商合计采购金额（元）	315,460,060.91
前五名供应商合计采购金额占年度采购总额比例（%）	21

公司前 5 名供应商资料

√ 适用 □ 不适用

单位：元

序号	供应商名称	采购额（元）	占年度采购总额比例（%）
1	第一名	84,859,683.61	5.65
2	第二名	75,431,969.64	5.02
3	第三名	72,755,547.36	4.84
4	第四名	53,689,001.55	3.57
5	第五名	28,723,858.75	1.91
合计	——	315,460,060.91	21.00

4、费用

单位：元

项 目	2012 年度	2011 年度	增减比例（%）
销售费用（元）	134,067,824.96	136,014,824.02	-1.43%
管理费用（元）	190,975,399.22	174,935,312.44	9.17%
财务费用（元）	80,948,999.66	41,452,802.81	95.28%
所得税费用（元）	5,182,142.08	999,544.52	418.45%

5、研发支出

单位：万元

项 目	2012 年度	2011 年度	增减比例（%）
研发投入金额	8,834	7761	13.83
研发投入金额占净资产比例(%)	5.38	5.60	下降 0.22 个百分点
研发投入金额占营业收入比例(%)	5.18	5.00	上升 0.18 个百分点

6、现金流

单位：元

项目	2012 年	2011 年	同比增减（%）
经营活动现金流入小计	1,908,909,461.04	1,777,978,697.13	7.36%
经营活动现金流出小计	1,699,572,563.28	1,583,162,748.97	7.35%
经营活动产生的现金流量净额	209,336,897.76	194,815,948.16	7.45%
投资活动现金流入小计	216,043,750.68	61,624,074.43	250.58%

投资活动现金流出小计	494,410,704.79	320,650,739.50	54.19%
投资活动产生的现金流量净额	-278,366,954.11	-259,026,665.07	-
筹资活动现金流入小计	1,660,042,775.00	908,319,309.70	82.76%
筹资活动现金流出小计	1,653,490,485.74	883,059,734.32	87.25%
筹资活动产生的现金流量净额	6,552,289.26	25,259,575.38	-74.06%
现金及现金等价物净增加额	-62,611,108.46	-39,613,773.68	-

相关数据同比发生变动 30% 以上的原因说明

适用 不适用

(1) 投资活动现金流入小计本年比上年增长 250.58%，主要原因系处置新疆银隆股权收到现金；

(2) 投资活动现金流出小计本年比上年增长 54.19%，主要原因系公司通过浦东发展银行向长沙经济技术开发区星沙产业基地开发有限公司提供委托贷款共计 1.2 亿元；

(3) 筹资活动现金流入小计本年比上年增长 82.76%，主要原因系本年发行 4.5 亿元公司债券；

(4) 筹资活动现金流出小计本年比上年增长 87.25%，主要原因系本年兑付短期融资券和归还银行借款。

报告期内公司经营活动的现金流量与本年度净利润存在重大差异的原因说明

适用 不适用

三、主营业务构成情况

单位：元

	营业收入	营业成本	毛利率(%)	营业收入比上年同期增减(%)	营业成本比上年同期增减(%)	毛利率比上年同期增减(%)
分行业						
农业	1,693,476,110.26	1,139,030,434.78	32.74%	9.5%	14.19%	-7.78%
分产品						
杂交水稻种子	870,895,725.37	522,917,931.79	39.96%	18.82%	25.14%	-7.05%
蔬菜瓜果种子	32,128,023.69	20,402,197.94	36.5%	1.21%	11.9%	-14.26%
玉米	369,254,460.63	216,656,672.93	41.33%	38.24%	64.37%	-18.41%

小麦	76,816,913.77	71,435,732.24	7.01%	21.49%	25.91%	-31.77%
辣椒及辣椒制品	225,128,651.73	190,421,983.59	15.42%	-30.21%	-27.43%	-17.37%
大米	16,419,312.60	18,738,761.68	-14.13%	-66.23%	-61.12%	-1,729.12%
农化产品	83,881,746.08	78,726,741.72	6.15%	169.02%	165.32%	27.09%
棉花、油菜及其他	18,951,276.39	19,730,412.89	-4.11%	-61.44%	-39.45%	-112.2%
分地区						
华中地区	855,137,153.58	488,104,054.67	42.92%	11.13%	15.97%	-5.25%
华东地区	339,136,234.09	234,819,347.73	30.76%	64.13%	81.95%	-18.07%
西南地区	77,047,310.72	59,488,403.69	22.79%	-42.79%	-37.11%	-23.41%
西北地区	205,064,834.95	184,109,208.37	10.22%	4.19%	10.4%	-33.08%
华北地区	5,052,226.69	3,405,671.10	32.59%	-87.71%	-84.75%	-28.6%
国外	212,038,350.23	169,103,749.22	20.25%	7.15%	3.21%	17.7%

公司主营业务数据统计口径在报告期发生调整的情况下，公司最近 1 年按报告期末口径调整后的主营业务数据

适用 不适用

四、资产、负债状况分析

1、资产项目重大变动情况

单位：元

	2012 年末		2011 年末		比重增减	重大变动说明
	金额	占总资产比例	金额	占总资产比例		
货币资金	433,800,669.56	12.08%	487,074,987.75	16.35%	-4.27%	
应收账款	145,011,171.50	4.04%	154,405,232.74	5.18%	-1.14%	
存货	1,396,279,762.61	38.88%	1,016,162,605.96	34.12%	4.76%	
长期股权投资	164,306,066.88	4.57%	209,730,423.21	7.04%	-2.47%	主要原因系本期转让了新疆银隆股权

固定资产	564,661,541.25	15.72%	444,058,608.38	14.91%	0.81%	
在建工程	135,293,550.23	3.77%	69,567,767.19	2.34%	1.43%	主要原因系三亚基地建设、新桥基地建设和新沙仓库工程建设增加

2、负债项目重大变动情况

单位：元

	2012 年		2011 年		比重增减	重大变动说明
	金额	占总资产比例	金额	占总资产比例		
短期借款	326,500,000.00	9.09%	491,200,000.00	16.49%	-7.4%	主要原因系报告期内母公司发行企业债券，优化债务结构，减少短期借款所致
长期借款	65,000,000.00	1.81%	50,000,000.00	1.68%	0.13%	主要原因系新疆子公司新增辣椒精深加工项目长期借款

3、以公允价值计量的资产和负债

单位：元

项目	期初数	本期公允价值变动损益	计入权益的累计公允价值变动	本期计提的减值	本期购买金额	本期出售金额	期末数
金融资产							
以公允价值计量且其变动计入当期损益的金融资产(不含衍生金融资产)	15,683,961.79	-419,051.63			5,000,000	8,601,000	12,027,814.15

报告期内公司主要资产计量属性是否发生重大变化

是 否

五、核心竞争力分析

经过长期不懈努力，公司形成了品牌、科技、质量、规模、人才、营销网络等优势，这些资源聚集构成了推动公司可持续发展的最具核心的竞争能力。这些核心竞争力在本报告期内无重大不利变化。

（一）品牌优势

公司以“世界杂交水稻之父”袁隆平院士的名字命名，在世界上享有盛誉；“隆平高科”商标是国家水稻种业迄今为止唯一的国家驰名商标；“湘研”商标是国家蔬菜种业唯一的国家驰名商标；公司还拥有100多件注册商标，300多个自主知识产权的产品及数十项植物新品种权。公司先后被认定为“高新技术企业”、“国家科技创新型星火龙头企业”、“农业产业化国家重点龙头企业”、“中国种业五十强”、“中国种业骨干企业（排名第一）”；“隆平高科”牌水稻种子被评为中国名牌产品。

（二）科研优势

公司拥有袁隆平院士带领的研究队伍，在水稻科研育种上具有绝对的国际领先优势；2002年成立了博士后科研工作站；2005年建立了“湖南隆平杂交超级稻工程研究中心有限公司”；2009年公司“技术中心”被认定为国家级企业技术中心；2010年公司被科技部等部委确定为全国第四批创新型试点企业；生物技术实验室逐步完善，传统育种与生物育种结合越来越紧密；2012年，隆平高科和安徽隆平同时获得首批32家获得“育繁推一体化”经营许可证的种业企业。隆平高科已经建立了以分子生物技术和传统育种技术相结合的技术平台，完善了遍布全国的生态测试网和农艺性状测试网，形成了自成体系的杂交水稻和杂交玉米商业化育种体系。

（三）产品线丰富，质量管理体系健全，产品质量广受赞誉

2006-2012年，公司选育出118个水稻品种通过省级以上审定，其中国审水稻品种17个，其中，农业部认定为超级稻品种8个，湖南省认定超级稻4个；被确定为省级以上区试对照品种5个。另外，公司还有50多个其他农作物新品种通过省级及国家级审定，其中2012年就有11个以上的农作物新品种通过审定。自成立以来，公司累计申请品种权130件，获授权83件，在国

内种业公司中居领先地位。

生产管理方面，公司通过ISO9000质量体系认证，建立了产品质量检测中心，完善了从原原种——原种——商品种子——检验体系——售后服务体系的全过程监控，建立了一支由育种专家、技术员、农民技工、质检员和栽培专家组成的质量保证队伍。公司的种子生产加工设备正在进行升级，现已拥有2条国内最先进的杂交水稻自动加工生产线；有2条杂交玉米生产加工线已达国际先进水平。

（四）营销网络健全，创新能力较强

公司经过多年探索建立了完善的县乡村“品种示范+技术服务推广”体系，通过为农户提供育种栽培、田间管理、收割、销售等全面服务提升种植效益；从“卖种子”向“卖服务”转变，通过客户价值增值来拉动公司高端产品的增长。此外，公司营销渠道充分下沉，目前已在全国建立了3万多个终端零售网点，并开始对重点客户推广具有自主知识产权的“农资流通与农技服务信息平台”，对客户信息进行管理。如安徽隆平玉米种子实施“订单销售”（种子销售季开始之前农户向经销商下订单，公司按订单发货，不存在退货情况），为防止经销商虚报订单会通过农户信息管理系统对农户进行抽样调查，对产品做到全程可追溯。通过“春芽行动”、“种粮合作”、“订单销售”等营销模式的创新，增强客户粘性及示范效应。

六、投资状况分析

1、对外股权投资情况

（1）对外投资情况

是 否

（2）持有金融企业股权情况

公司名称	公司类别	最初投资成本 (元)	期初持股 数量(股)	期初持股 比例(%)	期末持股 数量(股)	期末持 股比例 (%)	期末账面 值(元)	报告期损 益(元)	会计核 算科目	股份来 源
湖南桃江 建信村镇 银行股份	商业 银行	4,780,000	4,780,000	9.56%	4,780,000	9.56%	4,870,000	1,195,000	长期股 权投资	非募集 资金投 入

有限公司										
南昌市商业 业银行	商业 银行	56,000,000	20,000,000	0.84%	20,000,000	0.84%	56,000,000	4,600,000	长期股 权投资	非募集 资金投 入
长沙高新 开发区思 源小额贷 款有限公 司	其他	11,500,000	11,500,000	23%	11,500,000	23%	11,500,000	249,097.59	长期股 权投资	非募集 资金投 入
合计		72,280,000	36,280,000	--	36,280,000	--	72,280,000.00	6,044,097.59	--	--

(3) 证券投资情况

证券 品种	证券代 码	证券简称	最初投资成 本（元）	期初持股数 量（股）	期末持股数 量（股）	期末账面值 （元）	报告期损益 （元）	会计核算科 目	股份来 源
基金	090018	大成新锐	5,000,000.00	4,999,500	4,999,500	4,954,504.50	-45,495.50	交易性金融 资产	购买
基金	DE0002	国海内需	2,000,000.00	1,980,298.02	1,980,298.02	1,430,963.35	-569,036.65	交易性金融 资产	购买
基金	BC0125	方正金泉	1,500,000.00	1,491,375	1,491,375	1,249,772.25	-250,227.75	交易性金融 资产	购买
基金	202212	南方保本 混合基金	1,000,000.00	994,721.9	994,721.9	1,046,447.44	46,447.44	交易性金融 资产	购买
基金	166007	中欧沪深 300	1,240,000.00	1,237,568.35	1,237,568.35	1,027,181.73	-212,818.27	交易性金融 资产	购买
基金	162214	泰达中小	1,000,000.00	990,099.01	990,099.01	835,643.56	-164,356.44	交易性金融 资产	购买
基金	940013	华泰新兴 产业基金	1,000,000.00	994,266.57	994,266.57	746,399.70	-253,600.30	交易性金融 资产	购买
基金	519032	海富通非	1,000,000.00	994,469.12	994,469.12	736,901.62	-263,098.38	交易性金融 资产	购买
合计			13,740,000.00	13,682,297.97	13,682,297.97	12,027,814.15	-1,288,093.04	--	--

2、委托理财、衍生品投资和委托贷款情况

(1) 委托理财情况

是 否

(2) 衍生品投资情况

报告期末衍生品投资的持仓情况

适用 不适用

(3) 委托贷款情况

单位：万元

贷款对象	是否关联方	贷款金额	贷款利率	担保人或抵押物	贷款对象资金用途	展期、逾期或诉讼事项	展期、逾期或诉讼事项等风险的应对措施
长沙经济技术开发区星沙产业基地开发有限公司	否	12,000	11.2%	长沙经济技术开发区有限集团公司和长沙县鑫业建设投资有限公司	补充流动资金	无	无

公司第五届董事会于 2012 年 8 月 28 日以通讯表决方式召开了第十八次（临时）会议，审议通过了《关于为长沙经济技术开发区星沙产业基地开发有限公司提供委托贷款的议案》，同意通过浦东发展银行向长沙经济技术开发区星沙产业基地开发有限公司提供委托贷款共计 1.2 亿元，该笔贷款主要用于星沙产业基地补充流动资金，贷款期限为 1 年，到期后一次性归还本金，贷款年利率为 11.2%，利息每半年支付一次。本次委托贷款的资金来源主要为公司的闲置资金。详细内容见公司于 2012 年 8 月 29 日刊登在《中国证券报》、《上海证券报》、《证券时报》及巨潮资讯网（<http://www.cninfo.com.cn>）上的《关于为长沙经济技术开发区星沙产业基地开发有限公司提供委托贷款的公告》。

3、募集资金使用情况

适用 不适用

4、主要子公司、参股公司分析

公司名称	公司 类型	所处 行业	注册资本 (万元)	主要产品或服务	总资产(元)	净资产(元)	营业收入(元)	营业利润(元)	净利润(元)
隆平种业	子公司	农业	10,000.00	培育、繁殖、推广、销售农作物种子；研究、开发新型农药、化肥并提供农业高新技术开发、成果转化及农业技术咨询服务；加工、销售政策允许的农副产品	589,088,119.60	295,679,719.59	550,852,674.11	152,114,521.01	154,874,555.56
安徽隆平	子公司	农业	10,000.00	农作物种子的经营、农用激素的销售、农产品加工与服务	565,745,893.19	228,692,998.09	503,718,357.36	82,272,015.31	85,602,662.12
亚华种子	子公司	农业	3,000.00	农作物种子的研究、开发、选育和批发、零售，植物激素的经销	272,267,080.64	97,475,909.95	151,826,727.94	48,514,526.46	50,010,121.21
四川隆平	子公司	农业	3,000.00	生产：杂交水稻、杂交玉米、油菜、小麦；农作物种子批发、零售、进出口；提供农业高新技术开发及成果转化、农业技术咨询、技术服务。	199,962,197.39	102,491,942.13	95,982,688.35	4,918,837.01	220,894.63

隆平棉油	子公司	农业	3,000.00	生产、经营棉花种子；经销针、纺织品、服装。	77,088,518.61	-7,601,445.52	9,194,191.66	-28,948,595.39	-28,528,641.65
湘研种业	子公司	农业	1,000.00	以蔬菜为主的高科技农作物种子的选育、繁殖、生产、加工、推广和销售等	38,433,262.13	15,134,104.37	21,036,326.09	-138,659.13	746,449.12
新疆红安	子公司	农业	10,000.00	各类家作物种子销售。农副产品的收购、加工、销售、农膜、农业机械的销售	746,543,413.32	228,510,763.21	230,564,362.76	-31,427,791.13	12,531,232.89
世兴科技	子公司	投资服务业	7,000.00	投资业务	106,177,209.97	22,302,728.87		-7,297,886.73	-7,297,886.73

(1) 隆平种业 2012 年度营业收入为 550,852,674.11 元，较上年同期 421,609,818.87 元增长 30.65%，2012 年度净利润为 154,874,555.56 元，较上年同期 137,471,975.51 元增长 12.66%。

(2) 安徽隆平 2012 年度营业收入为 503,718,357.36 元，较上年同期 337,884,638.13 元增长 49.08%，2012 年度净利润为 85,602,662.12 元，较上年同期 70,219,972.37 元增长 21.91%。

(3) 亚华种子 2012 年度营业收入为 151,826,727.94 元，较上年同期 133,413,103.09 元增长 13.8%，2012 年度净利润为 50,010,121.21 元，较上年同期 19,514,408.39 元增长 156.27%。

七、公司控制的特殊目的主体情况

□ 适用 √ 不适用

八、公司未来发展的展望

1、行业竞争格局和发展趋势

(1) 市场竞争激烈，行业集中度低，上行压力大，产业面临升级。

根据农业技术推广中心统计，我国杂交水稻、杂交玉米种子的社会库存数量超过实际用种量的50%，市场进入去库存期，竞争非常激烈。同时，经过十多年的发展，我国种业企业多、小、散、弱状况正逐步扭转。根据农业部的统计数据，过去的一年，我国种业企业的数量下降20%多，由8700家下降到6200家。但是总体企业数量仍然偏多，行业集中度仍然很低，单个企业的实力仍然有限。随着国际大型种业公司参与国内市场的竞争，国内种子产业从科研到生产、加工、销售都面临着升级的压力。

(2) 企业区域化趋势明显，行业整合时代或将来临。

种子是农业生产的基础，是国家粮食安全的保障，是国家的战略性产业，种子产业概念深入人心。现在北京、湖南、安徽和四川等省提出打造“中国种都”战略得到广泛认同，并在积极推进中，企业区域化区试明显。同时，政府和市场之手都在推动和引领行业内整合，行业内的并购和整合或许将是发展趋势，行业将会逐渐迈向集中。

(3) 种业为国家战略性、基础性产业，政策红利有望逐步派发，行业长期向好的趋势没变。

宏观政策层面，国家继续鼓励和支持“育繁推一体化”种子企业做大做强，引导科研资源向企业集聚；新版《农作物种子生产经营许可管理办法》实施，行业门槛提高，促使产业升级，行业竞争层次提高；《全国现代农作物种业发展规划（2012-2020年）》发布，确定了行业未来的发展方向。因此，综合来看，种业新政持续推出，政策红利正在逐步派现，种子行业长期向好的趋势将不会改变，但短期去库存压力增加，产业面临着升级，竞争压力不容乐观，行业或将不断分化。

2、公司发展战略

(1) 面临的挑战

公司面临的主要挑战和竞争，一是市场变化对种子行业构成影响，主要农作物种子库存大幅增加；二是行业集中度低，市场主体众多，区域性小企业生产经营手段灵活，地方保护存在；三是生产资料价格、劳动力成本持续上涨，对生产成本构成较大压力；四是业外资本、国外资本直接或间接进入种子行业，加剧了行业竞争并上升到国际化竞争的新层面。

（2）公司发展的机遇

公司是行业内目前规模最大的种业企业之一，杂交水稻种子市场占有率全国第一，具有完整的“育繁推”和“产学研”链条的中国民族种业，公司具备诸多核心竞争能力（详见前述“核心竞争力分析”）和较强的人才团队、资金实力，在面对挑战和行业“寒流”时，具有较强的抗风险能力，在行业发展和整合进程中具有更多的优势和机遇。

（3）经营计划

在行业面临下行压力的状况下，2013年公司力争实现销售收入20%左右的增长。

九、董事会对会计师事务所本报告期“非标准审计报告”的说明

适用 不适用

十、与上年度财务报告相比，会计政策、会计估计和核算方法发生变化的情况说明

适用 不适用

十一、报告期内发生重大会计差错更正需追溯重述的情况说明

适用 不适用

十二、与上年度财务报告相比，合并报表范围发生变化的情况说明

1、报告期因直接设立或投资等方式而增加子公司的情况说明

（1）本期本公司的控股子公司新疆隆平高科红安生物科技有限责任公司（以下简称新疆生物科技公司）出资设立新疆隆平红安喜万年辣椒制品有限责任公司，该公司于2012年7月10日办妥工商设立登记手续，并取得注册号为659001050004215的《企业法人营业执照》，该公司注册资本人民币2,000万元，新疆生物科技公司出资人民币1,500万元，占其注册资本的75%，

拥有对其的实质控制权，故自该公司成立之日起，将其纳入合并财务报表范围。

(2) 本期本公司的控股子公司新疆生物科技有限公司出资设立青岛红隆农业科技有限公司，该公司于2012年5月28日办妥工商设立登记手续，并取得注册号为370281020000822的《企业法人营业执照》，该公司注册资本人民币300万元，新疆生物科技有限公司出资人民币153万元，占其注册资本的51%，拥有对其的实质控制权，故自该公司成立之日起，将其纳入合并财务报表范围。

2、报告期不再纳入合并财务报表范围的子公司

(1) 2012年12月，经主管税务部门批准，本公司的控股子公司湖南隆泰置业有限公司办妥税务注销登记手续；对清算剩余资产进行了分割及账务处理，并在长沙市工商行政管理局进行了清算备案登记，工商注销登记手续正在办理中。故自2012年12月起不再将其纳入合并财务报表范围。

(2) 2012年2月，本公司的控股子公司新疆红安对乌鲁木齐隆平高科雪骄食品有限责任公司非同比例增资，增资后持股比例下降为20.75%，不再控制该公司。故自2012年2月末起，不再将其纳入合并财务报表范围。

十三、公司利润分配及分红派息情况

1、报告期内利润分配政策特别是现金分红政策的制定、执行或调整情况

公司于2012年8月16日召开了2012年第二次（临时）股东大会，审议通过了《袁隆平农业高科技股份有限公司关于修订章程的议案》。根据中国证券监督管理委员会《关于进一步落实上市公司现金分红有关事项的通知》（证监发[2012]137号）和中国证券监督管理委员会湖南监管局《关于转发中国证监会〈关于进一步落实上市公司现金分红有关事项的通知〉的通知》（湘证监公司字[2012]36号）的要求，公司对章程中涉及现金分红的事项进行了修订，增加了利润分配的决策程序和机制、利润分配方法和现金分红的实施条件等条款，详细情况见公司于2012年8月17日刊登在《中国证券报》、《上海证券报》、《证券时报》及巨潮资讯网（<http://www.cninfo.com.cn>）上的《袁隆平农业高科技股份有限公司2012年第二次（临时）股东大会决议公告》。

2、公司近3年（含报告期）的利润分配方案及资本公积金转增股本方案情况

(1) 2010年度利润分配方案：以公司2010年12月31日的总股本27,720万股为基数，向全体股东每10股派现金红利0.50元（含税）。

(2) 2011年度利润分配方案：以公司2011年12月31日的总股本27,720万股为基数，向全体股东每10股送现金红利1元（含税），并以资本公积转增股本，每10股转增5股。

(3) 2012年度利润分配方案：以公司2012年12月31日的总股本41,580万股为基数，向全体股东每10股送现金红利1.5元（含税）。

公司近三年现金分红情况表

单位：元

分红年度	现金分红金额（含税）	分红年度合并报表中归属于上市公司股东的净利润	占合并报表中归属于上市公司股东的净利润的比率（%）
2012年	62,370,000.00	171,059,981.37	36.5
2011年	27,720,000.00	133,380,113.93	20.8
2010年	13,860,000.00	74,603,186.73	18.6

公司报告期内盈利且母公司未分配利润为正但未提出现金红利分配预案

适用 不适用

十四、社会责任情况

作为一家以袁隆平院士名字命名的农业高科技上市公司，公司以袁隆平院士“发展杂交水稻，造福世界人民”的愿望为己任，坚持为农民提供优质、高产的种子和全方位的农业服务，向世界推广杂交水稻技术，促进粮食增产，农民增收，也为保障粮食安全做出了贡献。报告期内，公司主要从以下方面积极履行社会责任：

1、诚信守约。公司非常重视信用体系建设，强化合同管理。在经济交往合作中，一直履行“平等互利，诚实信用”原则，树立了良好的企业形象。公司已连续9年被评为重合同、守信用单位，中国农业发展银行给予公司信用评级为AAA。公司于2011年发行了公司债券，并严格按照相关规定履行了信息披露。2013年3月14日，公司按时支付了公司债券利息共计

32,311,615.50元，维护了债权人合法权益。

2、重视股东回报。公司上市以来，每年均实行现金分红。2012年，根据证监会相关规定，公司还修订了章程，增加了现金分红的政策、程序等条款，确保公司在盈利情况下必须向所有股东支付现金红利。同时，公司还积极回复投资者问询，为中小股东参与股东大会和调研提供方便，确保中小投资者与机构投资者均能平等获得公司经营信息。

3、公司注重员工权益保护，尊重员工价值，努力提升员工幸福感。报告期内，公司提升员工平均薪酬，购买了商业保险；并采取多种形式听取员工意见。公司也十分重视员工职业发展规划，通过选派核心骨干前往国内外大型企业交流学习，举办职业化教育和农业知识、宏观经济政策培训等方式打造核心队伍。

4、公司为制种农户、经销商和终端客户提供多样化服务，达成“双赢”。公司制种主要采用“公司+农户”的模式。农户以自有土地为公司生产种子产品，公司为农户提供亲本种子、部分农资，并为农户提供全程技术指导，直接带动农户增收，实现农户和公司的双赢。公司还设立了种粮合作社，在整合公司内部种子、农资、大米加工等资源的同时，努力为农户降低种植成本。

5、传播杂交水稻种植技术，造福世界人民。公司从成立至今，已成功在国内、国外举办了59期“杂交水稻技术援外培训班”，向学员介绍杂交水稻基础遗传育种、综合栽培、种子生产等技术，共计培训了来自79多个国家和地区的近3000名政府官员、农业技术人员和科研人员，其中大部分学员来自非洲等欠发达地区。公司还派出优秀的杂交水稻技术人才前往利比亚、东帝汶、乌兹别克斯坦等国家指导当地群众种植杂交水稻，产量明显高于当地人民之前种植的常规水稻品种，有助于尽快解决这些国家的粮食安全问题。

随着中共中央“一号文件”的出台以及低碳经济理念的推广，公司作为一家专门从事种子生产的高科技农业上市公司将获得无限的发展机遇。本着“发展杂交水稻，造福世界人民”的美好愿望，公司也敦促自己在将产业做大做强时更多关注和履行社会责任，为社会和谐和世界可持续发展贡献自己的力量。

十五、报告期内接待调研、沟通、采访等活动登记表

接待时间	接待地点	接待方式	接待对象类型	接待对象	谈论的主要内容及提供的资料
2012年02月08日	董事会秘书办公室	实地调研	机构	中欧基金管理有限公司、光大证券股份有限公司、宝盈基金管理有限公司	介绍公司经营情况，未提供书面资料
2012年02月16日	董事会秘书办公室	实地调研	机构	信达澳银基金管理有限公司	介绍公司经营情况，未提供书面资料
2012年02月27日	董事会秘书办公室	实地调研	机构	瑞银证券有限公司	介绍公司经营情况，未提供书面资料
2012年03月19日	董事会秘书办公室	实地调研	机构	里昂投资咨询服务有限公司、东方证券股份有限公司、博时基金管理有限公司、厦门普尔投资管理有限公司	介绍公司经营情况，未提供书面资料
2012年04月20日	董事会秘书办公室	实地调研	机构	嘉实基金管理有限公司、中信证券股份有限公司	介绍公司经营情况，未提供书面资料
2012年05月25日	董事会秘书办公室	实地调研	机构	方正富邦基金管理有限公司、广东西域投资管理有限公司	介绍公司经营情况，未提供书面资料
2012年06月12日	董事会秘书办公室	实地调研	机构	中国人寿股份有限公司	介绍公司经营情况，未提供书面资料
2012年06月19日	董事会秘书办公室	实地调研	机构	中银基金管理有限公司	介绍公司经营情况，未提供书面资料
2012年07月06日	公司会议室	实地调研	机构	天治基金管理有限公司	介绍公司发展历程及经营情况，未提供书面资料
2012年07月09日	董事会秘书办公室	实地调研	机构	兴业全球基金管理有限公司、第一创业证券股份有限公司	介绍行业情况和公司经营情况，未提供书面资料
2012年07月13日	董事会秘书办公室	实地调研	机构	中海基金管理有限公司	介绍行业情况和公司经营情况，未提供书面资料
2012年08月23日	董事会秘书办公室	实地调研	机构	长江证券股份有限公司	介绍中国农业发展情况及公司经营情况，未提供书面资料
2012年08月29日	董事会秘书办公室	实地调研	机构	瑞银证券有限责任公司	介绍行业情况和公司经营情况，未提供书面资料

2012年08月30日	董事会秘书办公室	实地调研	机构	天风证券有限责任公司	介绍中国农业发展情况及公司经营情况，未提供书面资料
2012年09月13日	公司会议室	实地调研	机构	国联证券股份有限公司、华泰柏瑞基金管理有限公司、宝盈基金管理有限公司、上投摩根基金管理有限公司、国金通用基金管理有限公司、中国平安资产管理公司、国信证券股份有限公司	介绍行业情况和公司经营情况，未提供书面资料
2012年09月18日	公司会议室	实地调研	机构	国投瑞银基金管理有限公司	介绍行业情况和公司经营情况，未提供书面资料
2012年10月10日	董事会秘书办公室	实地调研	机构	铭基国际投资公司	介绍中国农业发展情况及公司经营情况，未提供书面资料
2012年10月15日	董事会秘书办公室	实地调研	机构	长信基金管理有限责任公司、民生加银基金管理有限责任公司、日信证券有限责任公司	介绍行业情况和公司经营情况，未提供书面资料
2012年10月24日	董事会秘书办公室	实地调研	机构	民生加银基金管理有限公司	介绍行业情况和公司经营情况，未提供书面资料
2012年11月14日	董事会秘书办公室	实地调研	机构	银华基金管理有限公司、日信证券有限责任公司	介绍中国农业发展情况及公司经营情况，未提供书面资料
2012年12月07日	董事会秘书办公室	实地调研	机构	宏源证券股份有限公司、汇添富基金管理有限公司	介绍行业情况和公司经营情况，未提供书面资料
2012年12月19日	董事会秘书办公室	实地调研	机构	东吴证券股份有限公司	介绍行业情况和公司经营情况，未提供书面资料

第五节 重要事项

一、重大诉讼仲裁事项

适用 不适用

报告期内，公司无重大诉讼、仲裁事项。

媒体质疑情况

适用 不适用

报告期内，公司未发生被媒体质疑事项。

二、上市公司发生控股股东及其关联方非经营性占用资金情况

适用 不适用

三、破产重整相关事项

适用 不适用

四、资产交易事项

1、收购资产情况

适用 不适用

2、出售资产情况

交易对方	被出售资产	出售日	交易价格（万元）	本期初起至出售日该资产为上市公司贡献的净利润（万元）	出售产生的损益（万元）	资产出售为上市公司贡献的净利润占利润总额的比例(%)	资产出售定价原则	是否为关联交易	与交易对方的关联关系（适用关联交易情形）	所涉及的资产产权是否已全部过户	所涉及的债权债务是否已全部转移	披露日期	披露索引
信达股权投资有限公司	新疆银隆农业国际合作开发股份有限公司	2012年07月20日	13,114.1	570.92	9,726.23	34.96	协议定价	否		是	是	2012年06月27日	本公司已将公告分别于2012年6月27日、2012年7月5日和2012年7月21日刊登在《中国证券报》、《上海证券报》、《证券时报》及巨潮资讯网上。
广西国发投资集团有限公司	湖南国发精细化工科技有限公司	2012年12月28日	1,230.19	0	预计收益670	2.96	净资产	否		否	否	2012年12月29日	本公司已将公告于2012年12月29日刊登在《中国证券报》、《上海证券报》、《证券时报》及巨潮资讯网上。

出售资产情况概述

公司于2012年7月20日召开了2012年第一次（临时）股东大会，同意公司将持有的新疆银隆1,567.5万股股份（占银隆农业股本总额比例为16.41%）转让给信达股权投资有限公司。本次交易详细情况见公司分别于2012年6月27日、2012年7月5日、2012年7月21日、2012年7月27日和2012年10月16日刊登在《中国证券报》、《上海证券报》、《证券时报》及巨潮资讯网（<http://www.cninfo.com.cn>）上的《袁隆平农业高科技股份有限公司第五届董事会第十四次（临时）会议决议公告》、《袁隆平农业高科技股份有限公司出售资产的公告》、《袁隆平农业高科技股份有限公司第五届董事会第十五次（临时）会议决议公告》、《袁隆平农业高科技股份有限公司2012年第一次（临时）股东大会决议公告》和《袁隆平农业高科技股份有限公司出售资产进展公告》。

公司于2012年12月28日召开了第五届董事会第二十次（临时）会议，同意将持有的湖南国发全部股权转让给广西国发投资集团有限公司。本次交易的详细情况见公司于2012年12月28日刊登在《中国证券报》、《上海证券报》、《证券时报》及巨潮资讯网（<http://www.cninfo.com.cn>）上的《袁隆平农业高科技股份有限公司第五届董事会第二十次（临时）会议决议公告》。

3、企业合并情况

适用 不适用

五、公司股权激励的实施情况及其影响

适用 不适用

六、重大关联交易

1、与日常经营相关的关联交易

适用 不适用

2、资产收购、出售发生的关联交易

关联方	关联关系	关联交易类型	关联交易内容	关联交易定价原则	转让资产的账面价值(万元)	转让资产的评估价值(万元)	市场公允价值(万元)	转让价格(万元)	关联交易结算方式	转让资产获得的收益(万元)	披露日期	披露索引
湖南杂交水稻研究中心	持股5%以上的股东	收购资产	湖南隆平向湖南杂交水稻研究中心购买其自主研发的杂交水稻恢复系HR1128及其配组的7个新组合。	根据市场原则确定	-	-	-	1,000	现金	-	2012年08月01日	详细情况见本公司于2012年8月1日刊登在《中国证券报》、《上海证券报》、《证券时报》及巨潮资讯网上的《袁隆平农业高科技股份有限公司第五届董事会第十六次(临时)会议决议公告》、《袁隆平农业高科技股份有限公司关联交易公告》。
对公司经营成果与财务状况的影响情况				本次交易的水稻品种穗大粒多,品质较好,适应范围广,且具有超高产潜力。本次交易可以优化本公司品种结构,利于本公司推出强势品种组合,对本公司未来的财务状况和经营无负面影响。								

3、共同对外投资的重大关联交易

适用 不适用

4、关联债权债务往来

是否存在非经营性关联债权债务往来

是 否

5、其他重大关联交易

公司第五届董事会于2011年11月7日召开第五次（临时）会议，审议通过了与公司第二大股东湖南杂交水稻研究中心就科研合作事宜签订《全面合作协议书》的事项。根据该协议书，公司与湖南杂交水稻研究中心全面合作的内容和方式包括但不限于共同制定杂交水稻科研和产业的发展规划，相互向对方全面开放科研平台、共享科研资源和信息、加强科研人员的交流，开展杂交水稻技术与开发等，公司每年向湖南杂交水稻研究中心支付1000万元合作费用。2012年，公司已按协议书约定向湖南杂交水稻研究中心支付当年合作费。详细情况见公司于2011年11月9日刊登在《中国证券报》、《上海证券报》和《证券时报》及巨潮资讯网（www.cninfo.com.cn）上的《袁隆平农业高科技股份有限公司关联交易公告》。

重大关联交易临时报告披露网站相关查询

临时公告名称	临时公告披露日期	临时公告披露网站名称
《袁隆平农业高科技股份有限公司关联交易公告》	2011年11月09日	《中国证券报》、《上海证券报》和《证券时报》及巨潮资讯网（www.cninfo.com.cn）
《袁隆平农业高科技股份有限公司第五届董事会第十六次（临时）会议决议公告》、《袁隆平农业高科技股份有限公司关联交易公告》	2012年08月01日	《中国证券报》、《上海证券报》和《证券时报》及巨潮资讯网（www.cninfo.com.cn）

七、重大合同及其履行情况

1、托管、承包、租赁事项情况

(1) 托管情况

适用 不适用

(2) 承包情况

适用 不适用

(3) 租赁情况

适用 不适用

2、担保情况

单位：万元

公司对外担保情况（不包括对子公司的担保）								
担保对象名称	担保额度 相关公告 披露日期	担保额度	实际发生日期 （协议签署 日）	实际担保金额	担保类型	担保期	是否履行 完毕	是否为关 联方担保 （是或 否）
报告期内审批的对外担保额度 合计（A1）		0		报告期内对外担保实际发生 额合计（A2）			0	
报告期末已审批的对外担保额 度合计（A3）		0		报告期末实际对外担保余额 合计（A4）			0	
公司对子公司的担保情况								
担保对象名称	担保额度 相关公告 披露日期	担保额度	实际发生日期（协 议签署日）	实际担保 金额	担保类型	担保期	是否履行 完毕	是否为关 联方担保 （是或 否）
新疆隆平高科红安 种业有限责任公司	2011年08 月09日	5,000	2102年2月20日	5,000	连带责任保 证	主债权发生 期届满之日 起2年	否	否

新疆隆平高科红安种业有限责任公司	2012年01月12日	2,000	2012年2月20日	1,500	连带责任保证	主债权发生期届满之日起2年	否	否
新疆隆平高科红安种业有限责任公司	2012年05月21日	3,000	2012年5月21日	3,000	连带责任保证	主合同约定的债务履行期限届满之日起2年	否	否
新疆隆平高科红安种业有限责任公司	2012年06月20日	2,000	2012年6月20日	2,000	连带责任保证	主合同约定的债务履行期限届满之日起2年	否	否
新疆隆平高科红安种业有限责任公司	2012年10月23日	2,000	2012年10月22日	2,000	连带责任保证	主合同约定的债务履行期限届满之日起2年	否	否
报告期内审批对子公司担保额度合计 (B1)	9,000		报告期内对子公司担保实际发生额合计 (B2)		13,500			
报告期末已审批的对子公司担保额度合计 (B3)	14,000		报告期末对子公司实际担保余额合计 (B4)		13,500			
公司担保总额 (即前两大项的合计)								
报告期内审批担保额度合计 (A1+B1)	14,000		报告期内担保实际发生额合计 (A2+B2)		13,500			
报告期末已审批的担保额度合计 (A3+B3)	14,000		报告期末实际担保余额合计 (A4+B4)		13,500			
其中:								
为股东、实际控制人及其关联方提供担保的金额 (C)			0					
直接或间接为资产负债率超过70%的被担保对象提供的债务担保金额 (D)			0					
担保总额超过净资产50%部分的金额 (E)			0					
上述三项担保金额合计 (C+D+E)			0					
未到期担保可能承担连带清偿责任说明			无					

违规对外担保情况

适用 不适用

3、其他重大合同

适用 不适用

八、承诺事项履行情况

1、公司或持股 5%以上股东在报告期内或持续到报告期内的承诺事项

承诺事项	承诺方	承诺内容	承诺时间	承诺期限	履行情况
股改承诺	湖南新大新股份有限公司	其减持价格将不低于 13.50 元(当公司派发红股、转增股本、增资扩股、配股、派息等使公司股份或股东权益发生变化时, 对此价格进行除权除息处理)。如有违反承诺的卖出交易, 卖出资金归上市公司所有。并在遵守前几项承诺的前提下, 通过交易所挂牌交易出售的股份数量达到隆平高科股份总数的 1%的, 自该事实发生之日起两个工作日内做出公告。	2006 年 03 月 09 日	持股期间均适用	履行中
其他对公司中小股东所作承诺	本公司	公司于 2012 年 5 月 21 日发布《关于中止筹划重大资产重组事项暨公司证券复牌公告》, 承诺自公告刊登之日起三个月内不再筹划重大资产重组事项。	2012 年 05 月 21 日	三个月	履行完毕
承诺是否及时履行	是				
是否就导致的同业竞争和关联交易问题作出承诺	否				

2、公司资产或项目存在盈利预测, 且报告期仍处在盈利预测期间, 公司就资产或项目达到原盈利预测及其原因做出说明

适用 不适用

九、聘任、解聘会计师事务所情况

现聘任的会计师事务所

境内会计师事务所名称	天健会计师事务所（特殊普通合伙）
境内会计师事务所报酬	800,000
境内会计师事务所审计服务的连续年限	12 年
境内会计师事务所注册会计师名称	李弟扩 李剑

报告期是否改聘会计师事务所

是 否

聘请内部控制审计会计师事务所、财务顾问或保荐人情况

适用 不适用

十、监事会、独立董事（如适用）对会计师事务所本报告期“非标准审计报告”的说明

适用 不适用

十一、处罚及整改情况

适用 不适用

十二、年度报告披露后面临暂停上市和终止上市情况

适用 不适用

十三、其他重大事项的说明

报告期内，公司申报了“超级杂交稻育繁推一体化体系建设项目”；公司控股子公司安

徽隆平申报了“杂交玉米育繁推一体化体系建设”项目。安徽隆平于2012年9月28日收到国家补助项目资金1,200万元。公司于2013年1月28日获得国家补助项目资金1,200万元。详细情况见公司分别于2012年9月15日、2012年10月9日和2013年1月31日刊登在在《中国证券报》、《上海证券报》、《证券时报》及巨潮资讯网（<http://www.cninfo.com.cn>）上的提示性公告。

十四、公司子公司重要事项

适用 不适用

十五、公司发行公司债券的情况

公司于2011年10月27日召开第五届董事会第四次（临时）会议，并于2011年11月17日召开了2011年第二次（临时）股东大会，均审议通过了《袁隆平农业高科技股份有限公司关于公司符合发行公司债券条件的议案》、《袁隆平农业高科技股份有限公司关于发行公司债券方案的议案》、《袁隆平农业高科技股份有限公司关于提请股东大会授权董事会全权办理本次公司债券发行及上市相关事宜的议案》。

公司于2011年11月24日召开第五届董事会第六次（临时）会议，审议通过了《袁隆平农业高科技股份有限公司关于本次公司债券发行主要条款的议案》。公司拟公开发行不超过人民币4.5亿元(含4.5亿元)的公司债券，债券发行采用网上和网下相结合方式，一次发行，不分期发行。

2012年3月16日，公司债券发行结束，发行总额为人民币4.5亿元。

2012年6月1日，公司债券正式发行上市，简称：12隆平债。

详细情况见公司分别于2011年10月28日、2011年11月18日、2011年11月25日、2012年1月17日、2012年3月9日、2012年3月12日、2012年3月19日以及2012年5月31日刊登在《中国证券报》、《上海证券报》和《证券时报》及巨潮资讯网（www.cninfo.com.cn）上的《袁隆平农业高科技股份有限公司第五届董事会第四次（临时）会议决议公告》、《袁隆平农业高科技股份有限公司2011年第二次（临时）股东大会决议公告》、《袁隆平农业高科技股份有限公司第五届董事会第六次（临时）会议决议公告》、《袁隆平农业高科技股份有限公司关于发行公司债券申请获得发审委审核通过的公告》、《袁隆平农业高科技股份有限公司关于发行公司债券申请获得中国证监会核准的公告》、《袁隆平农业高科技股份有限

公司2012年不超过4.5亿元公司债券信用评级报告》、《袁隆平农业高科技股份有限公司公开发行2012年公司债券募集说明书》、《袁隆平农业高科技股份有限公司公开发行2012年公司债券募集说明书摘要》、《袁隆平农业高科技股份有限公司2012年公司债券发行公告》、《袁隆平农业高科技股份有限公司2012年公司债券票面利率公告》、《袁隆平农业高科技股份有限公司2012年公司债券发行结果公告》以及《2012年公司债券上市公告书》。

第六节 股份变动及股东情况

一、股份变动情况

	本次变动前		本次变动增减(+,-)					本次变动后	
	数量	比例(%)	发行新股	送股	公积金转股	其他	小计	数量	比例(%)
一、有限售条件股份	0	0%	0	0	0	0	0	0	0%
1、国家持股	0	0%	0	0	0	0	0	0	0%
2、国有法人持股	0	0%	0	0	0	0	0	0	0%
3、其他内资持股	0	0%	0	0	0	0	0	0	0%
其中：境内法人持股	0	0%	0	0	0	0	0	0	0%
境内自然人持股	0	0%	0	0	0	0	0	0	0%
4、外资持股	0	0%	0	0	0	0	0	0	0%
其中：境外法人持股	0	0%	0	0	0	0	0	0	0%
境外自然人持股	0	0%	0	0	0	0	0	0	0%
5、高管股份	0	0%	0	0	0	0	0	0	0%
二、无限售条件股份	277,200,000	100%	0	0	138,600,000	0	138,600,000	415,800,000	100%
1、人民币普通股	277,200,000	100%	0	0	138,600,000	0	138,600,000	415,800,000	100%
2、境内上市的外资股	0	0%	0	0	0	0	0	0	0%
3、境外上市的外资股	0	0%	0	0	0	0	0	0	0%
4、其他	0	0%	0	0	0	0	0	0	0%
三、股份总数	277,200,000	100%	0	0	138,600,000	0	138,600,000	415,800,000	100%

股份变动的原因、批准及过户情况

公司于2012年5月18日召开2011年度股东大会，审议通过了2011年度利润分配及资本公积转增股本预案，同意以本公司总股本277,200,000股为基数，向全体股东每10股送现金红利1元；同时，以资本公积金向全体股东每10股转增5股（均含税）。公司于2012年6月12日实施了该资本公积金转增股本的方案，公司股本由277,200,000股变更为415,800,000股。详细情况见公司于2012年6月6日刊登《中国证券报》、《上海证券报》、《证券时报》和巨潮资讯网（www.cninfo.com.cn）上的《袁隆平农业高科技股份有限公司 2011年度分红派息、资本公积转增股本实施公告》。

股份变动对最近一年和最近一期基本每股收益和稀释每股收益、归属于公司普通股股东的每股净资产等财务指标的影响

√ 适用 □ 不适用

公司于2012年6月实施了资本公积金转增股本的方案，公司股本由277,200,000股变更为415,800,000股，基本每股收益和稀释每股收益数据根据公司最新股本情况作了相应调整。

二、证券发行与上市情况

1、报告期末近三年历次证券发行情况

股票及其衍生证券名称	发行日期	发行价格 (元/张)	发行数量	上市日期	获准上市交易 数量(张)	交易终止日期
可转换公司债券、分离交易可转债、公司债类						
公司债券	2012年03月14日	100.00	4,500,000	2012年06月01日	4,500,000	2017年03月07日

2、公司股份总数及股东结构的变动、公司资产和负债结构的变动情况说明

公司于2012年6月12日实施了2011年度权益分派，具体方案为：以公司现有总股本277,200,000股为基数，向全体股东每10股送现金红利1元，同时，以资本公积金向全体股东每10股转增5股。分红前公司总股本为277,200,000股，分红后总股本增至415,800,000股。

3、现存的内部职工股情况

□适用 √不适用

三、股东和实际控制人情况

1、公司股东数量及持股情况

单位：股

报告期股东总数（户）		59,797		年度报告披露日前第5个交易日末股东总数（户）		68,015		
持股5%以上的股东持股情况								
股东名称	股东性质	持股比例（%）	报告期末持股数量（股）	报告期内增减变动情况（股）	持有有限售条件的股份数量	持有无限售条件的股份数量（股）	质押或冻结情况	
							股份状态	数量
湖南新大新股份有限公司	境内非国有法人	17.24%	71,700,005	23,900,002	0	71,700,005	质押	71,130,000
湖南杂交水稻研究中心	国有法人	8.04%	33,428,571	11,142,857	0	33,428,571		
中国银行－嘉实主题精选混合型证券投资基金	境内非国有法人	2.37%	9,861,661		0	9,861,661		
袁隆平	境内自然人	1.61%	6,685,715	2,228,572	0	6,685,715		
中国银行－泰达宏利行业精选证券投资基金	境内非国有法人	1.47%	6,105,347		0	6,105,347		
中国工商银行－易方达价值成长混合型证券投资基金	境内非国有法人	1.44%	6,000,000		0	6,000,000		
中国工商银行－诺安股票证券投资基金	境内非国有法人	1.08%	4,507,257		0	4,507,257		
中国工商银行－申万菱信新经济混合型证券投资	境内非国有法人	0.96%	4,003,649		0	4,003,649		

基金								
交通银行-农银汇理行业成长股票型证券投资基金	境内非国有法人	0.96%	3,999,838		0	3,999,838		
全国社保基金一一八组合	境内非国有法人	0.91%	3,799,472		0	3,799,472		
战略投资者或一般法人因配售新股成为前 10 名股东的情况（如有）	无							
上述股东关联关系或一致行动的说明	无							
前 10 名无限售条件股东持股情况								
股东名称	年末持有无限售条件股份数量（注 4）	股份种类						
		股份种类	数量					
湖南新大新股份有限公司	71,700,005	人民币普通股	71,700,005					
湖南杂交水稻研究中心	33,428,571	人民币普通股	33,428,571					
中国银行-嘉实主题精选混合型证券投资基金	9,861,661	人民币普通股	9,861,661					
袁隆平	6,685,715	人民币普通股	6,685,715					
中国银行-泰达宏利行业精选证券投资基金	6,105,347	人民币普通股	6,105,347					
中国工商银行-易方达价值成长混合型证券投资基金	6,000,000	人民币普通股	6,000,000					
中国工商银行-诺安股票证券投资基金	4,507,257	人民币普通股	4,507,257					
中国工商银行-申万菱信新经济混合型证券投资基金	4,003,649	人民币普通股	4,003,649					
交通银行-农银汇理行业成长股票型证券投资基金	3,999,838	人民币普通股	3,999,838					
全国社保基金一一八组合	3,799,472	人民币普通股	3,799,472					
前 10 名无限售流通股股东之间，以及前 10 名无限售流通股股东和前 10 名股东之间关联关系或一致行动的说明	（1）公司前十名股东中湖南杂交水稻研究中心、袁隆平先生为公司发起人股东，袁隆平先生任湖南杂交水稻研究中心法定代表人，除此之外，根据公司已知资料未发现上述前十名股东之间存在其他关联关系。（2）根据公司已知资料，未发现前十名无限售流通股股东之间是否存在其他关联关系或是否属于《上市公司股东持股变动信息披露管理办法》中规定的一致行动人。							
参与融资融券业务股东情况说明（如有）	无							

2、公司控股股东情况

法人

控股股东名称	法定代表人/单位负责人	成立日期	组织机构代码	注册资本	主要经营业务
湖南新大新股份有限公司	伍跃时	2007年01月19日	79687969-7	人民币贰亿陆仟贰佰捌拾万元整	法律、行政法规和政策允许的有色金属、黑色金属、矿产品、电解铜、锌锭、铁矿、沥青、石油化工产品、纸浆、化肥、钢材的销售；先进农业科技开发；食品加工工业、乳品加工业、农业、服务业、房地产业的投资；城市基础设施和配套公用服务设施的综合开发；经营商品和技术的进出口业务以及国内商品贸易（以上国家法律法规禁止的除外，涉及行政许可的，凭本企业有效许可证书经营）
经营成果	报告期内，新大新股份实现营业收入 572,983,298.85 元（未合并隆平高科营业收入）。				
控股股东报告期内控股和参股的其他境内外上市公司的股权情况	无				

报告期控股股东变更

适用 不适用

本公司原控股股东新大新威迈持有本公司47,800,003股股份，占本公司股本总数的比例为17.24%。新大新威迈除持有本公司股份外，未进行其他经营活动。为了减少管理层级，进一步理顺股权关系，规范管理和运作，2011年2月15日，经新大新股份股东会审议通过后，新大新股份决定对其全资子公司新大新威迈进行吸收合并，并签署了《吸收合并协议》。本次吸收合并完成后，新大新股份合法承继新大新威迈持有的本公司47,800,003股股份，成为本公司控股股东。本次变动未导致本公司实际控制人发生变动，本公司实际控制人仍为伍跃时先生。详细情况见本公司于2012年3月20日刊登在《中国证券报》、《上海证券报》、《证券时报》及巨潮资讯网（<http://www.cninfo.com.cn>）上的《袁隆平农业高科技股份有限公司详式权益变动书》。

3、公司实际控制人情况

自然人

实际控制人姓名	国籍	是否取得其他国家或地区居留权
伍跃时	中国	否
最近 5 年内的职业及职务	2007 年至 2011 年任新大新威迈董事长，2004 年至今任隆平高科董事长，2007 年至今任新大新股份董事长，澳优乳业股份有限公司董事会主席兼执行董事。目前任民建湖南省委副主委、全国政协委员，中国光彩事业促进会副会长、湖南省工商业联合会（总商会）副会长、湖南省人民对外友好协会副会长等职务。	
过去 10 年曾控股的境内外上市公司情况	伍跃时先生持有香港上市公司澳优乳业 474,646,000 股股份，持股比例为 48.08%，为澳优乳业控股股东。	

报告期实际控制人变更

适用 不适用

公司与实际控制人之间的产权及控制关系的方框图



实际控制人通过信托或其他资产管理方式控制公司

适用 不适用

4、其他持股在 10%以上的法人股东

适用 不适用

四、公司股东及其一致行动人在报告期提出或实施股份增持计划的情况

适用 不适用

第七节 董事、监事、高级管理人员和员工情况

一、董事、监事和高级管理人员持股变动

姓名	职务	任职状态	性别	年龄	任期起始日期	任期终止日期	期初持股数（股）	本期增持股份数量（股）	本期减持股数（股）	期末持股数（股）
袁隆平	名誉董事长	现任	男	82	2011年07月29日	2014年07月28日	4,457,143	2,228,572	0	6,685,715
伍跃时	董事长	现任	男	54	2011年07月29日	2014年07月28日	0	0	0	0
袁定江	副董事长、常务副总裁	现任	男	44	2011年07月29日	2014年07月28日	0	0	0	0
颜卫彬	副董事长	现任	男	46	2011年07月29日	2014年07月28日	0	0	0	0
邓华凤	董事	现任	男	49	2011年07月29日	2014年07月28日	0	0	0	0
廖翠猛	董事、执行总裁	现任	男	47	2011年07月29日	2014年07月28日	0	0	0	0
张秀宽	董事、产业总监	现任	男	44	2012年05月18日	2014年07月28日	0	0	0	0
王道忠	董事	现任	男	55	2011年07月29日	2014年07月28日	0	0	0	0
邹定民	独立董事	现任	男	56	2011年07月29日	2014年07月28日	0	0	0	0
屈茂辉	独立董事	现任	男	50	2011年07月29日	2014年07月28日	0	0	0	0
郭平	独立董事	现任	男	49	2011年07月29日	2014年07月28日	0	0	0	0
任爱胜	独立董事	现任	男	50	2011年07月29日	2014年07月28日	0	0	0	0
赵广纪	监事会主席	现任	男	60	2011年07月29日	2014年07月28日	0	0	0	0
罗闰良	监事	现任	男	55	2011年07月29日	2014年07月28日	0	0	0	0
李华军	监事	现任	男	50	2011年07月29日	2014年07月28日	0	0	0	0
彭光剑	总裁	现任	男	50	2012年06月18日	2014年07月28日	0	0	0	0
杨远柱	杂交水稻科研委员会主任	现任	男	50	2011年07月29日	2014年07月28日	0	0	0	0
周丹	副总裁	现任	女	47	2011年07月29日	2014年07月28日	0	0	0	0
褚启人	副总裁	离任	男	62	2011年07月29日	2012年07月01日	0	0	0	0
张德明	产业总监	现任	男	47	2011年07月29日	2014年07月28日	0	0	0	0
龙和平	产业总监	现任	男	47	2011年07月29日	2014年07月28日	0	0	0	0
何久春	产业总监	现任	男	47	2011年07月29日	2014年07月28日	0	0	0	0

邹振宇	财务总监	现任	男	43	2012年04月18日	2014年07月28日	0	0	0	0
陈志新	董事会秘书	现任	男	41	2012年04月24日	2014年07月28日	0	0	0	0

二、任职情况

公司现任董事、监事、高级管理人员最近5年的主要工作经历

1、伍跃时：董事长，男，1958年出生，硕士研究生学历，EMBA，2007年至2011年任新大新威迈董事长，2004年至今任隆平高科董事长，2007年至今任新大新股份董事长，澳优乳业股份有限公司董事会主席兼执行董事。目前任民建湖南省委副主委、全国政协委员，中国光彩事业促进会副会长、湖南省工商业联合会（总商会）副会长、湖南省人民对外友好协会副会长等职务。

2、袁定江：副董事长、常务副总裁，男，1968年出生，硕士研究生学历，经济师，曾任本公司副总裁，现任常务副总裁、湖南隆平种业有限公司董事长、世兴科技创业投资有限公司董事长。

3、颜卫彬：副董事长，男，1966年出生，工学学士，硕士研究生学历，MBA。曾任海南三湘进出口公司业务员，中国机械设备海南股份有限公司部门经理、驻越南首席代表、副总经理，北京西麦克(CMEC)贸易有限公司总经理，长沙新大新集团有限公司董事、总裁，长沙新大新置业有限公司董事，湖南亚华种业股份有限公司董事、副总裁，本公司总裁、财务总监。现任澳优乳业（中国）有限公司董事长，长沙新大新威迈农业有限公司董事。

4、邓华凤：董事，男，1963年出生，博士，研究员，博士生导师。曾任湖南杂交水稻研究中心暨国家杂交水稻工程技术研究中心（以下简称“中心”）科研部主任、中心副主任；袁隆平农业高科技股份有限公司监事。现任中心常务副主任，湖南省农科院副院长，国家粮食安全发展中心研究员，民建中央科教委员会委员、民建湖南省委常委、经济与法律委员会主任，中南大学和湖南农业大学兼职教授。

5、廖翠猛：董事，执行总裁，男，1965年出生，硕士研究生，研究员。曾任汉寿县鸭子港乡政府乡长助理，湖南农业高新技术开发公司经营部经理，湖南省两系优质杂交水稻开发公司经理，湖南农平杂交水稻种子公司总经理，国家杂交水稻工程技术研究中心开发部主任，国家杂交水稻工程技术研究中心副主任、副书记，本公司副总裁、高级副总裁。现任湖南隆

平种业有限公司总经理。

6、张秀宽：董事、产业总监，男，1968年出生，MBA。曾任安徽省利辛县新张集乡农技站副站长；合肥市种子分公司门市部主任；合肥市种子分公司粮油种子部经理；合肥丰乐种业股份有限公司部门经理、总经理助理、副总经理。现任安徽隆平高科种业有限公司总经理。

7、王道忠：董事，男，1957年出生，本科学历，高级经济师。曾任建设银行湖南省分行计划处、信贷处、资产保全处副处长、处长、永州市分行行长；湖南亚华种业股份有限公司财务总监、长沙新大新集团有限公司财务总监、副总裁、总裁，长沙银城房地产开发公司、湖南开帆实业有限公司总经理。现任湖南新大新股份有限公司总裁。

8、邹定民，独立董事，男，1956年出生。1982年湖南农业大学毕业，大学本科学历；2004年芬兰赫尔辛基大学研究生班毕业，获EMBA硕士学位。曾任湖南省农业厅办公室副主任、主任，湘潭县委副书记，湖南省农垦局副局长，湖南省农业厅党组成员、副厅长，湖南省农业集团有限公司董事长，湖南亚华控股集团股份有限公司第二任董事长。

9、屈茂辉：独立董事，男，1962年出生，法学博士、博士后，教育部“新世纪优秀人才”。现任湖南大学教授、博士生导师，校学术委员会委员，法学院党委书记兼副院长；担任中国法学会理事、中国民法学研究会常务理事、湖南省法学会副会长、湖南省法学会民商法研究会会长，教育部法学教学指导委员会委员；兼任湖南省人民检察院专家咨询委员、中国国际经济贸易仲裁委员会仲裁员、长沙仲裁委员会仲裁员、长沙市人民政府法制专家、岳阳市人民政府法律顾问团专家，湖南郴电国际发展股份有限公司独立董事。

10、郭平：独立董事，男，1963年出生，经济学博士、会计学教授、博士生导师。曾任湖南财经学院财政会计系副主任、副教授，湖南大学会计学院副院长，金鹰基金管理有限公司独立董事。现任湖南大学经济与贸易学院党委书记兼副院长，兼任中国财政学会常务理事、湖南省财政学会理事、湖南省政府非税收入研究会常务理事、湖南省国际税收研究会常务理事、湖南省预算与会计研究会理事、湖南大学财政税收与产业发展研究中心主任，湖南博云新材料股份有限公司独立董事福建龙洲运输股份有限公司。

11、任爱胜：独立董事，男，1962年出生，博士、研究员。1994年博士毕业于东北农业大学，先后曾为吉林大学（原吉林工业大学）博士后、美国阿肯色大学沃尔顿工商管理学院

和美国康奈尔大学应用经济与管理系访问教授。1999年被评为中国农业科学院跨世纪学科带头人。目前担任：中国农业科学院农业经济与发展研究所农业产业经济研究室主任，中国系统工程学会农业系统工程专业委员会副主任，中国农业工程学会农业系统工程专业委员会副主任，中国农业系统工程学会农业系统工程青年研究会主任，国家科技部、国家农业部项目咨询与评审专家，《农业系统科学与综合研究》杂志编委等职。

12、赵广纪：监事会主席，男，1952年出生，1989年毕业于新疆财经学院，注册会计师，高级会计师。曾任长沙新大新集团有限公司董事，湖南新大新股份有限公司董事。

13、罗闰良：监事，男，1957年出生，中共党员，硕士，研究员。曾任小学和大学教师，湖南省农业科学院情报研究所助理研究员、副研究员，湖南杂交水稻研究中心科研处长，主任助理。现任湖南杂交水稻研究中心副主任、党委副书记。

14、李华军：监事，男，1962年出生，大专学历。1986年6月至1995年4月在湖南省涟源市糖酒副食总公司工作，先后任会计、财务主管、财务部经理，1995年5月至1996年7月在湖南省涟源市审计师事务所工作，任审计部经理，1996年7月至2000年7月在深圳市华鹏会计师事务所工作，任专业标准部财务总监，2000年7月至2003年5月在深圳市众环会计师事务所工作，任审计部经理，2003年5月至2005年1月在长沙新大新集团有限公司工作，现任审计部总经理。

16、彭光剑：总裁，男，1962年出生，硕士研究生学历，MBA，副研究员。曾任湖南省原子能农业应用研究所科研开发管理科科长，辐照开发室主任、所长助理，湖南省原子能农业应用研究所副所长，本公司董事会秘书。现任安徽隆平董事长。

15、杨远柱：杂交水稻科研委员会主任委员，男，1962年出生，1981年7月毕业于湖南农业大学农学专业，研究员。曾任株洲市农科所副所长，湖南亚华种业科学研究院副院长、院长，湖南亚华种子有限责任公司副总经理，现任公司杂交水稻科研委员会主任。全国劳动模范，享受国务院政府特殊津贴，国家级中青年有突出贡献科技专家，湖南省新世纪121人才工程第一层次专家，湖南省水稻产业体系育种岗位专家，国家农作物品种审定委员会稻专业委员会委员，湖南省农作物品种审定委员会稻专业委员会主任，湖南省促进新兴产业专家委员会专家，湖南大学、湖南师范大学、湖南农业大学硕士研究生导师，还兼任中国作物学会水稻产业分会、湖南省农学会、湖南省作物学会、湖南植物学会常务理事。

18、周丹：副总裁，女，1965年出生，工商管理硕士（MBA），高级经济师，曾在美国修学人力资源管理，美国人力资源管理协会会员，全球职业规划咨询师（GCDF）。曾任国有大型企业人事处长、大型民营集团公司人力资源总监、大型证券公司人力资源总经理、大型股份制集团公司人力资源总监及集团管理学院执行副院长，本公司人事行政总监；曾任省内重点高校客座教授、多家管理顾问公司的高级管理咨询顾问、高级管理咨询师。曾为多所高校的毕业生和MBA学员作职业生涯规划实践指导和演讲；曾为多家企业作企业诊断和管理咨询。现任隆平高科国际培训学院院长。

19、张德明：产业总监，男，1965年出生，硕士，EMBA，高级农艺师。曾任湖南省种子集团公司副总经理，湖南亚华种业股份有限公司粮油分公司副总经理，湖南亚华种业股份有限公司营销部部长，本公司总裁助理，湖南隆平高科农平种业有限公司副总经理。现任湖南亚华种子有限公司董事长，公司营销分公司总经理。

20、龙和平：产业总监，男，1965年出生，副研究员，在读EMBA。曾任湖南杂交水稻研究中心办公室副主任，湖南杂交水稻研究中心技术开发公司副经理，湖南农平杂交水稻种子公司常务副经理，本公司总裁助理。现任公司杂交水稻亲本分公司总经理、湖南隆平副总经理、四川隆平董事长。

21、何久春：产业总监，男，1965年出生，MBA，经济师。曾任湖南省蔬菜所办公室主任、公关部经理，湖南省蔬菜所副所长，新邵县人民政府副县长，湖南省农科院开发办副主任，本公司总裁助理、副总裁。现任湖南湘研种业有限公司董事长、总经理，湖南隆平高科蔬菜产业有限公司董事长。

22、邹振宇：财务总监，男，1970年出生，在职研究生学历。曾任本公司财务部经理、总监助理兼计划财务部经理。

23、陈志新：董事会秘书，男，1972年出生，中共党员，大学本科，高级经济师。曾任湖南省农业科学院办公室副科长，本公司行政法务部副经理，企业发展部经理，本公司总裁助理，北京屯玉种业有限公司董事长。现任湖南隆平高科隆平棉油种业有限公司董事长。

在股东单位任职情况

√ 适用 □ 不适用

任职人员姓名	股东单位名称	在股东单位担任的职务	任期起始日期	任期终止日期	在股东单位是否领取报酬津贴
伍跃时	湖南新大新股份有限公司	董事长	2007年01月01日	-	是
颜卫彬	湖南新大新股份有限公司	副董事长	2009年06月01日	-	否
邓华凤	湖南杂交水稻研究中心	常务副主任	2009年11月01日	-	是
王道忠	湖南新大新股份有限公司	总裁	2011年01月01日	-	是
罗闰良	湖南杂交水稻研究中心	党委书记	2012年07月01日	-	是

在其他单位任职情况

√ 适用 □ 不适用

任职人员姓名	其他单位名称	在其他单位担任的职务	任期起始日期	任期终止日期	在其他单位是否领取报酬津贴
伍跃时	澳优乳业股份有限公司	董事会主席	2009年01月01日		是
	湖南工商业联合会（总商会）	副会长	2000年01月01日		否
	民建湖南省委	副主委	2012年01月01日		否
	湖南省人民对外友好协会	副会长	2012年01月01日		否
	中国光彩事业促进会	副会长	2010年01月01日		否
	湖南冠西投资管理有限公司	董事长	2007年01月01日		否
	湖南龙叶古丈毛尖茶叶文化产业有限公司	董事长	2011年10月29日		否
	凤凰古城文化旅游投资股份有限公司	董事	2012年01月01日		否
颜卫彬	澳优乳业（中国）有限公司	董事长	2003年09月01日		是
	湖南澳博兰食品有限公司	董事	2008年06月01日		否
	澳优乳业（荷兰）合作社	董事长	2011年06月01日		否
	澳优乳业股份有限公司	执行董事	2009年08月01日		是
邓华凤	湖南省农科院	副院长	2010年07月01日		否
	湖南农业大学	博士生导师	2010年09月01日		否
	中南大学	博士生导师	2012年06月01日		否
	云南农业大学	博士生导师	2010年12月01日		否
	民建中央科教委员会	委员	2006年01月01日		否
	民建湖南省委	常委、经济与法律	2006年01月01日		否

		委员会主任			
--	--	-------	--	--	--

屈茂辉	湖南大学	教授、博士生导师、校学术委员会委员、法学院党委书记兼副院长			否
	中国法学会	理事			否
	中国民法学研究会	常务理事			否
	湖南省法学会	副会长、民商法研究会会长			否
	湖南省人民检察院	专家咨询委员			否
	中国国际经济贸易仲裁委员会	仲裁员			是
	长沙仲裁委员会	仲裁员			是
	湖南郴电国际发展股份有限公司	独立董事			是
郭平	湖南大学	教授、博士生导师、经济与贸易学院党委书记兼副院长	2010年08月01日		是
	福建龙洲运输股份有限公司	独立董事	2012年12月1日	2015年12月1日	是
	湖南博云新材股份有限公司	独立董事	2010年12月01日	2013年12月01日	是
	中国财政学会	常务理事	2009年12月01日		否
	湖南省财政学会	理事	2006年12月01日		否
	湖南省政府非税收入研究会	常务理事	2008年12月01日		否
	湖南省国际税收研究会	常务理事	2009年12月01日		否
	湖南省预算与会计研究会	理事	2010年12月01日		否
任爱胜	中国农业科学院	博士生导师、研究员、农业经济与发展研究所农业产业经济研究室主任	2005年01月01日		是
	中国系统工程学会	农业系统工程专业委员会副主任	2010年08月01日	2014年08月01日	否
	中国农业工程学会	农业系统工程专业委员会副主任、农业系统工程青年研究会主任	2010年08月01日	2014年08月01日	否
	《农业系统科学与综合研究》杂	编委	2000年01月01日		否

志				
中国作物学会水稻产业分会	常务理事	2010年12月01日	2014年12月01日	否

三、董事、监事、高级管理人员报酬情况

董事、监事、高级管理人员报酬的决策程序	本公司2011年第一次（临时）股东大会审议通过了《关于调整董事、监事津贴的议案》、本公司第五届董事会第十三次（临时）会议审议通过的《薪酬管理办法》
董事、监事、高级管理人员报酬确定依据	本公司2011年第一次（临时）股东大会审议通过了《关于调整董事、监事津贴的议案》、本公司第五届董事会第十三次（临时）会议审议通过的《高级管理人员薪酬发放办法》
董事、监事和高级管理人员报酬的实际支付情况	已按照相关规定支付8,218,461元。

公司报告期内董事、监事和高级管理人员报酬情况

单位：元

姓名	职务	性别	年龄	任职状态	从公司获得的报酬总额	从股东单位获得的报酬总额	报告期末实际所得报酬
伍跃时	董事长	男	54	现任	721,941	430,000	1,151,941
袁定江	副董事长、常务副总裁	男	44	现任	644,579	0	644,579
颜卫彬	副董事长	男	46	现任	584,588	0	584,588
邓华凤	董事	男	49	现任	60,000	106,000	166,000
廖翠猛	董事、执行总裁	男	47	现任	643,372	0	643,372
张秀宽	董事、产业总监	男	44	现任	500,720	0	500,720
王道忠	董事	男	55	现任	60,000	270,000	330,000
邹定民	独立董事	男	56	现任	60,000	0	60,000
屈茂辉	独立董事	男	50	现任	60,000	0	60,000
郭平	独立董事	男	49	现任	60,000	0	60,000
任爱胜	独立董事	男	50	现任	60,000	0	60,000
赵广纪	监事会主席	男	60	现任	487,723	0	487,723
罗闰良	监事	男	55	现任	60,000	101,000	161,000
李华军	监事	男	50	现任	155,373	0	155,373
彭光剑	总裁	男	50	现任	606,356	0	606,356
杨远柱	杂交水稻科研委员会主任	男	50	现任	500,720	0	500,720
周丹	副总裁	女	47	现任	500,720	0	500,720
褚启人	副总裁	男	62	离任	300,000	0	300,000
张德明	产业总监	男	47	现任	500,720	0	500,720
龙和平	产业总监	男	47	现任	500,720	0	500,720
何久春	产业总监	男	47	现任	487,723	0	487,723
邹振宇	财务总监	男	43	现任	301,603	0	301,603

陈志新	董事会秘书	男	41	现任	301,603	0	301,603
合计	--	--	--	--	8,158,461	907,000	9,065,461

公司董事、监事、高级管理人员报告期内被授予的股权激励情况

□ 适用 √ 不适用

四、公司董事、监事、高级管理人员离职和解聘情况

姓名	担任的职务	类型	日期	原因
褚启人	副总裁	离职	2012年07月01日	个人原因

五、报告期核心技术团队或关键技术人员变动情况（非董事、监事、高级管理人员）

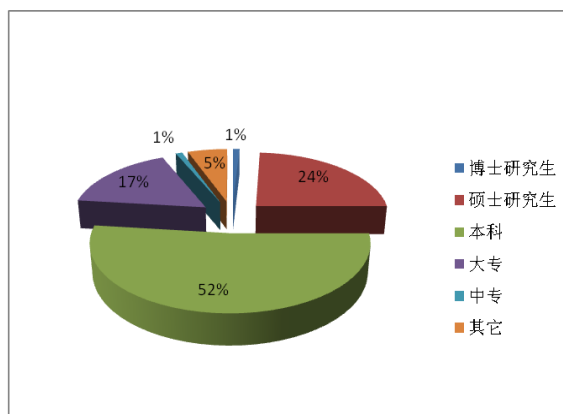
无

六、公司员工情况

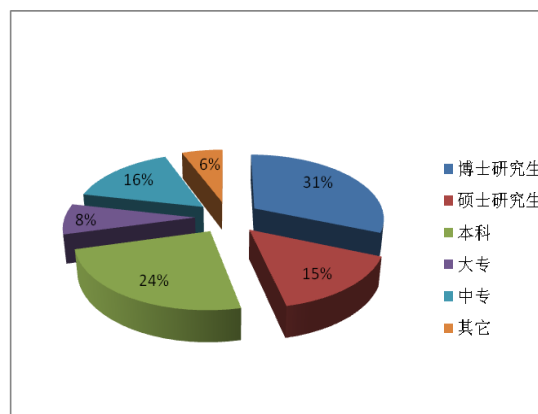
报告期内，公司员工共计108人，公司与控股子公司员工共计1570人。按教育程度与岗位职责分类情况如下：

（一）按教育程度分类

1、公司（不含控股子公司）

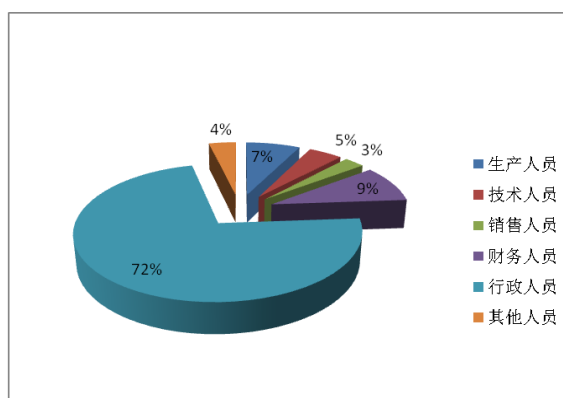


2、公司及控股子公司

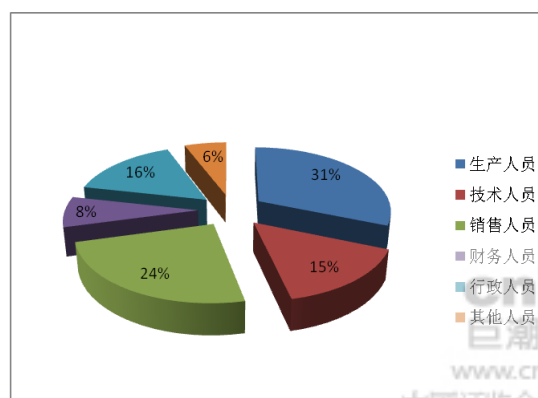


（二）按岗位分类

1、公司（不含控股子公司）



2、公司及控股子公司



第八节 公司治理

一、公司治理的基本状况

报告期内，公司坚持按照《公司法》、《证券法》、《企业内部控制基本规范》、《上市公司治理准则》、《股票上市规则》和《主板上市公司规范运作指引》等法律法规及规范性文件的要求，不断提高公司规范运作水平，完善法人治理结构，建立健全内部控制制度和体系。

公司治理与《公司法》和中国证监会相关规定的要求是否存在差异

是 否

公司治理与《公司法》和中国证监会相关规定的要求不存在差异。

公司治理专项活动开展情况以及内幕信息知情人登记管理制度的制定、实施情况

根据中国证监会《关于上市公司建立内幕信息知情人登记管理制度的规定》（证监会公告[2011]30号）的要求，公司第五届董事会第十次会议于2012年4月18日审议通过了《袁隆平农业高科技股份有限公司内幕信息知情人管理制度》。详细情况见公司于2013年4月20日刊登在《中国证券报》、《上海证券报》、《证券时报》及巨潮资讯网（www.cninfo.com.cn）上的《袁隆平农业高科技股份有限公司内幕信息知情人管理制度》。在报告期内公司严格执行内幕信息知情人管理制度，进一步规范了公司内幕信息管理行为，加强了公司内幕信息保密工作，维护了公司信息披露的公开、公平、公正原则。报告期内公司严格执行《内幕信息知情人登记管理制度》，未有内幕信息知情人在影响公司股价的重大敏感信息披露前利用内幕信息买卖公司股份，未有因此受到监管部门的查处和整改的情况。

二、报告期内召开的年度股东大会和临时股东大会的有关情况

1、本报告期年度股东大会情况

会议届次	召开日期	会议议案名称	决议情况	披露日期	披露索引
2011 年度股东大会	2012 年 05 月 18 日	1 《2011 年度董事会工作报告》； 2 《2011 年度监事会工作报告》； 3、《2011 年年度报告》； 4、《2011 年度利润分配预案》； 5、《关于续聘天健会计师事务所为 2012 年度审计机构的议案》； 6、《关于提名张秀宽先生为第五届董事会董事候选人的议案》； 7、《关于修订章程的议案》。	议案 1、2、3、4、5、6 经出席会议的股东及股东代理人所持有效表决权的二分之一以上审议通过；议案 7 经出席会议的股东及股东代理人所持有效表决权的三分之二以上审议通过。	2012 年 05 月 21 日	详细情况见公司于 2012 年 5 月 21 日刊登在《中国证券报》、《上海证券报》、《证券时报》及巨潮资讯网（www.cninfo.com.cn）上的《袁隆平农业高科技股份有限公司 2011 年度股东大会决议公告》；《袁隆平农业高科技股份有限公司章程》。

2、本报告期临时股东大会情况

会议届次	召开日期	会议议案名称	决议情况	披露日期	披露索引
2012 年第一次（临时）股东大会	2012 年 07 月 20 日	《袁隆平农业高科技股份有限公司关于转让新疆银隆农业国际合作股份有限公司股份的议案》	该议案经出席会议的股东及股东代理人所持有效表决权的二分之一以上审议通过。	2012 年 07 月 21 日	详细情况见公司于 2012 年 7 月 21 日刊登在《中国证券报》、《上海证券报》、《证券时报》及巨潮资讯网（www.cninfo.com.cn）上的《袁隆平农业高科技股份有限公司 2012 年第一次（临时）股东大会决议公告》
2012 年第二次（临时）股东大会	2012 年 08 月 16 日	1、《袁隆平农业高科技股份有限公司关	议案 1 经出席会议的股东及股东代理	2012 年 08 月 17 日	详细情况见公司于 2012 年 8 月 17 日刊登在《中国证券

		于修改章程的议案》 2、《袁隆平农业高科技股份有限公司关于修订董事会议事规则的议案》	人所持有效表决权的三分之二以上审议通过；议案2经出席会议的股东及股东代理人所持有效表决权的二分之一以上审议通过。		报》、《上海证券报》、《证券时报》及巨潮资讯网（www.cninfo.com.cn）上的《袁隆平农业高科技股份有限公司2012年第二次（临时）股东大会决议公告》；《袁隆平农业高科技股份有限公司章程》。
--	--	---	--	--	--

三、报告期内独立董事履行职责的情况

1、独立董事出席董事会及股东大会的情况

独立董事出席董事会情况						
独立董事姓名	本报告期应参加董事会次数	现场出席次数	以通讯方式参加次数	委托出席次数	缺席次数	是否连续两次未亲自参加会议
邹定民	12	4	7	1	0	否
屈茂辉	12	4	7	1	0	否
郭平	12	4	7	1	0	否
任爱胜	12	3	7	2	0	否
独立董事列席股东大会次数		3				

2、独立董事对公司有关事项提出异议的情况

独立董事对公司有关事项是否提出异议

是 否

3、独立董事履行职责的其他说明

独立董事对公司有关建议是否被采纳

是 否

独立董事对公司有关建议被采纳或未被采纳的说明

公司独立董事根据《公司法》、《证券法》、《股票上市规则》、《公司章程》的相关规定，关注公司运作，独立履行职责，对公司的制度完善和日常经营决策等方面提出了很多宝贵的专业性建议，对报告期内公司发生的聘请年报审计机构、聘请公司高级管理人员、控股股东及其关联方非经营性资金占用情况、关联交易事项、对外担保事项及其他需要独立董事发表意见的事项出具了独立、公正意见，为完善公司监督机制，维护公司和全体股东的合法权益发挥了应有的作用。

四、董事会下设专门委员会在报告期内履行职责情况

公司董事会下设战略发展委员会、审计委员会、薪酬考核与提名委员会、风险控制委员会和科技发展委员会。各专门委员会依据公司董事会所制定的各专门委员会实施细则规定的职权范围，就专业性事项进行研究，提出意见及建议，供董事会决策参考。

报告期内，由于公司董事调整，公司董事会各专门委员会成员也进行了调整，详细情况见公司于2012年4月20日刊登在《中国证券报》、《上海证券报》、《证券时报》及巨潮资讯网（www.cninfo.com.cn）上的《袁隆平农业高科技股份有限公司第五届董事会第十次会议决议公告》。

1、董事会战略发展委员会履职情况

董事会战略发展委员会是董事会设立的专门工作机构，负责研究公司长期发展战略规划并提出可行性建议。报告期内，董事会战略发展委员会根据《董事会战略发展委员会议事规则》履行职责，对增强公司核心竞争力，加强决策科学性，提高重大投资决策的效益和决策的质量发挥了重要作用。

2、董事会审计委员会履职情况

董事会审计委员会负责对公司财务收支和各项经营活动进行有效监督，主任委员由从事专业会计工作的独立董事担任。

根据中国证监会、深圳证券交易所有关规定，公司制订了《董事会审计委员会议事规则》、《独立董事年报工作制度》，对审计委员会的职责权限、工作程序、议事规则等进行了明确规定，构建了相对完善的审计委员会工作制度体系。

报告期内，董事会审计委员会本着勤勉尽责的原则，履行了以下工作职责：

(1) 认真审阅了公司2011年度审计工作计划及相关资料，与负责公司年度审计工作的天

健会计师事务所注册会计师协商确定了公司2011年度财务报告审计工作的时间。

(2) 在年审注册会计师进场前认真审阅了公司初步编制的财务会计报表，并出具了书面审议意见。

(3) 年审注册会计师进场后，与年审会计师进行了沟通，在年审注册会计师出具初步审计意见后再一次审阅了公司财务会计报表，形成了书面意见。

(4) 财务会计审计报告完成后，召开了现场会议，对决议进行了表决，形成决议后提交董事会审核。

3、董事会薪酬考核与提名委员会的履职情况

董事会薪酬考核与提名委员会负责制定公司董事（不含独立董事）及高管人员的考核标准，制定、审查公司董事及高管人员的薪酬政策与方案，并依照上述考核标准及薪酬政策与方案进行考核。

报告期内，董事会薪酬考核与提名委员会对公司《高级管理人员薪酬发放办法》的修订提出了宝贵建议，并出具了书面审议意见。

报告期内，董事会薪酬考核与提名委员会对公司执行总裁、总裁、财务总监以及董事会秘书的提名及任职资格出具了审核意见，认为上述人员的提名符合《公司法》等相关法律、法规以及《袁隆平农业高科技股份有限公司章程》的规定，经过对上述人员个人简历的审查，认为其具备担任相关职务的专业知识和技能，未发现其存在《公司法》、《深圳证券交易所主板上市公司规范运作指引》规定的不得担任公司高级管理人员的情况，亦不存在被中国证监会认定为市场禁入者或者禁入尚未解除的情况，符合担任上市公司高级管理人员任职资格的条件。

董事会薪酬考核与提名委员会对公司董事及高管人员所披露的薪酬进行了审核并出具了核实意见。

4、董事会风险控制委员会的履职情况

董事会风险控制委员会主要负责对公司拟进行的重大投资项目进行风险研究并提出建议。报告期内，董事会风险控制委员会对公司拟进行的对外担保事项提出建议，为董事会的科学稳健决策提供依据。

5、董事会科技发展委员会的履职情况

董事会科技发展委员会主要负责研究公司科技发展方向并对科技发展规划提出建议；对

公司重大知识产权的出售和购买进行前期论证。

报告期内，董事会科技发展委员会致力于研究公司科技发展方向并对科技发展规划提出相关建议。

五、监事会工作情况

监事会在报告期内的监督活动中发现公司是否存在风险

是 否

监事会对报告期内的监督事项无异议。

监事会工作情况

1、报告期内监事会召开会议的情况

(1) 2012年4月18日，第五届监事会召开第四次会议，会议审议通过了《袁隆平农业高科技股份有限公司2011年度监事会工作报告》、《袁隆平农业高科技股份有限公司2011年年度报告》及其摘要、《袁隆平农业高科技股份有限公司2011年度内部控制自我评价报告》、《袁隆平农业高科技股份有限公司2011年度利润分配预案》。

(2) 2012年4月22日，第五届监事会以通讯表决方式召开第五次（临时）会议，会议审议通过了《袁隆平农业高科技股份有限公司2012年第一季度报告》。

(3) 2012年8月16日，第五届监事会召开第六次会议，会议审议通过了《袁隆平农业高科技股份有限公司2012年半年度报告》全文及其摘要。

(4) 2012年10月19日，第五届监事会召开第七次（临时）会议，会议审议通过了《袁隆平农业高科技股份有限公司2012年第三季度报告》全文及正文。

(5) 2010年10月28日，第四届监事会召开第十三次（临时）会议，会议审议通过了《袁隆平农业高科技股份有限公司2010年第三季度报告》全文及正文。

2、报告期内，监事会成员列席了公司召开的三次股东大会和十二次董事会会议，并按照《公司法》等法律法规以及《袁隆平农业高科技股份有限公司章程》、《袁隆平农业高科技股份有限公司监事会议事规则》的有关规定，认真地履行监察督促职能，对公司财务状况进行了检查，对董事和高级管理人员执行职务的行为进行了有效监督，并就公司在生产经营等方

面存在的问题提出了建议。

3、报告期内，监事会严格遵照《公司法》、《袁隆平农业高科技股份有限公司章程》、《袁隆平农业高科技股份有限公司监事会议事规则》等有关规定，认真履行监督职责，积极维护公司、股东和员工的合法权益，并对下列事项发表了如下意见：

(1) 公司依法运作情况。

报告期内，公司监事会严格按照《公司法》、《公司章程》的规定，认真履行职责，积极参加股东大会，列席董事会会议，并参与了公司重大经营决策讨论，对公司资产运作、经营管理、财务状况以及高级管理人员的履职等方面进行了全面监督，认为公司股东大会召开程序和决议事项合法合规；公司董事会及董事会各专门委员会能按照相关法律法规和《袁隆平农业高科技股份有限公司章程》、《袁隆平农业高科技股份有限公司董事会议事规则》以及各专门委员会议事规则的要求进行规范运作，严格执行股东大会的各项决议和授权；没有发现违反国家法律、法规和公司章程的行为，没有发现损害公司利益和股东权益的情况。

(2) 公司财务情况。

报告期内，公司监事会对公司的财务制度和财务状况进行了检查。监事会认为：公司财务制度健全，财务运作规范、财务状况良好。天健会计师事务所有限公司出具的标准无保留意见《袁隆平农业高科技股份有限公司 2012 年度财务审计报告》是真实、客观、公正的。

(3) 公司募集资金使用情况。

2007 年末，公司已经将全部募集资金按照承诺的项目使用完毕。报告期内，公司不存在募集资金使用情况。

(4) 公司收购、出售资产情况。

报告期内，公司收购、出售资产交易价格合理，未发现内幕交易，未发现损害部分股东权益或造成公司资产流失的情况。

(5) 公司关联交易情况

报告期内，公司发生的关联交易程序合法，价格公平，关联交易信息披露真实、准确、完整，未损害公司利益。

(6) 公司内部控制自我评价报告

公司根据中国证监会、深圳证券交易所对上市公司内部控制制度的有关规定，遵循内部

控制的基本原则，结合公司自身的实际情况，建立健全了覆盖公司生产经营各环节的内部控制制度，保证了公司经营活动的正常有序进行，保障了公司财产安全。公司内部控制自我评价真实、完整地反映了公司内部控制的实际情况，是客观的、准确的。公司目前的内部控制基本符合公司治理结构的有关要求，内部控制体系较为完善。

六、公司相对于控股股东在业务、人员、资产、机构、财务等方面的独立完整情况

公司与公司控股股东已实行了人员、资产、财务分开，机构、业务独立，各自独立核算、独立承担责任和风险。公司具有独立完整的业务及自主经营能力。公司不存在因部分改制、行业特性、国家政策或收购兼并等原因而与控股股东构成的同业竞争和关联交易问题。

1、在业务方面，公司拥有独立的生产、供应和销售体系；业务发展规划、目标等均由公司股东大会、董事会按照法定程序决定。

2、在人员方面，公司高级管理人员未在控股股东处担任除董事、监事之外的其他职务；公司人事任免决定程序合法，不存在控股股东越权干预公司人事任免的情况；公司与控股股东及其关联方在社会保障、工薪报酬等方面分帐独立。

3、在资产方面，公司与股东及其关联方资产产权已明确界定，公司合法拥有相关资产的产权。

4、在机构方面，公司的生产经营和办公机构与控股股东完全分开，不存在合署办公、混合经营的情况；控股股东未干预公司机构设置；控股股东及其职能部门与公司及其职能部门不存在上下级关系。

5、在财务方面，公司已经建立独立的会计核算体系和财务管理制度，独立进行财务决算和税务申报；公司与控股股东未共用银行帐户；股东单位及其关联方未以任何形式占用公司货币资金或其他资产。

七、同业竞争情况

公司与控股股东不存在同业竞争。

八、高级管理人员的考评及激励情况

公司对高级管理人员的选任、考核与激励按《公司法》、公司章程及《公司薪酬分配管理暂行办法》、《公司关于薪酬分配管理暂行办法的补充规定》、《公司高管人员绩效考核办法》等有关规定进行。公司董事会于 2003 年 7 月审议通过了《公司薪酬分配管理暂行办法》，2005 年 1 月审议通过了《公司关于薪酬分配管理暂行办法的补充规定》，公司随后建立了与之配套的考评与激励制度。考评制度充分关注高级管理人员经营业绩、管理能力，并进行目标跟踪与量化考核，年度考评结果与其薪酬水平直接挂钩，依据效益优先、先考核后兑现的原则实施。

第九节 内部控制

一、内部控制建设情况

2012年度，公司以完善内部控制制度为公司管理提升的核心工作之一。为了保证各项工作能有效落实，公司成立了完善内部控制制度工作领导小组和工作小组，在全系统内开展内部控制制度的梳理和评价，并根据实际需要制定了相关内部控制制度。在人力资源管理方面，公司制定了《员工选拔与招聘管理办法》、《人力资源定岗、定编和定员管理办法》、《员工困难资助及慰问金管理办法》、《劳动合同管理办法》、《请假考勤管理办法》、《兼职专业技术人员聘用和管理办法（暂行）》、《高级管理人员薪酬发放办法》、《袁隆平农业高科技股份有限公司薪酬管理制度》。在经营管理方面，公司制定了《重大合同审查备案管理办法》进一步加强对重大合同的审查监督，确保公司重大经济交易活动安全。在财务管理方面，公司制定了《总部费用报销、资金支付等审批流程》，更清楚、合理地制定了费用报销、资金支付的审批流程，进一步保证了公司费用支出合理，资金支付安全。在内部审计方面，公司制定了《内部审计制度》，加大了对相关工程建设项目的管理与控制，提高企业管理水平，有效防范风险。在日常管理方面，公司制定了《总部费用控制补充规定》、《重大接待管理补充规定》、《基建工程项目建设管理制度》、《回避制度》、《档案管理办法》、《公文管理办法》、《固定资产管理办法》、《公司CI规范管理规定》、《外聘法律顾问的管理规定》，从细节强化内部控制。

二、董事会关于内部控制责任的声明

公司董事会声明对建立健全和有效实施内部控制负责，并履行了内部控制建立和实施情况的指导和监督职责，能够保证财务报告的真实可靠和资产的安全完整。

三、建立财务报告内部控制的依据

公司建立财务报告内部控制的依据是《企业内部控制基本规范》及其配套指引、《上市公司规范运作指引》、《深圳证券交易所主板上市公司规范运作指引》。

四、内部控制自我评价报告

内部控制自我评价报告中报告期内发现的内部控制重大缺陷的具体情况	
<p>根据《企业内部控制基本规范》要求，公司着手建立以内部环境为重要基础、以风险评估为重要环节、以控制活动为重要手段、以信息沟通为重要条件、以内部监督为重要保证的完善内部控制框架。报告期内公司结合实际情况，遵循全面性、重要性、制衡性、适应性的原则，对控股子公司、财务管理、关联交易、投资经营活动、对外担保活动及信息披露等方面进行了重点控制活动，确保经营管理合法高效、公司资产安全、财务报告及相关信息真实完整。公司已建立比较健全的内部控制体系并将在 2013 年继续完善公司内控体系，各项内控制度符合我国有关法律法规和证券监管部门的要求，能够确保公司财务报告真实、准确和完整，信息披露合法合规；能够有效防范经营管理风险，保证公司经营活动的有序开展；能够适应公司现行管理的要求和发展的需要，确保公司发展战略和经营目标的全面实施和充分实现。报告期内，公司内部控制重点控制活动未存在重大缺陷、重大问题和重大异常事项，未有因重点控制活动中的内控问题受到中国证监会处罚或深圳证券交易所对公司及相关人员作公开谴责，未有外部审计机构对公司内部控制自我评价报告出具保留意见、无法表示意见或否定意见。本公司认为公司的内部控制建立健全且执行有效。</p>	
内部控制自我评价报告全文披露日期	2013 年 04 月 27 日
内部控制自我评价报告全文披露索引	详细情况见公司于 2013 年 4 月 25 日刊登在《中国证券报》、《上海证券报》、《证券时报》及巨潮资讯网（www.cninfo.com.cn）上的《袁隆平农业高科技股份有限公司 2012 年度内部自我控制评价报告》。

五、内部控制审计报告

适用 不适用

六、年度报告重大差错责任追究制度的建立与执行情况

公司于第四届董事会十六次（临时）会议审议通过了《袁隆平农业高科技股份有限公司年报信息披露重大差错责任追究制度》，该制度明确了公司董事会、监事会和管理层在改进公司治理方面的权责权限，并就失职、渎职行为作出具体的界定和对应的处罚措施。在该项制度中，特别就定期报告的信息披露差错问题做出了明确规定，使年报披露工作的责任落实到

个人，并能主动发现存在的问题并加以改进，从而促使公司定期报告信息披露制度得到更严格有效的执行。报告期内，公司未发生年报信息披露重大差错、重大会计差错更正、重大遗漏信息补充以及业绩预告修正等情况。

第十节 财务报告

一、审计报告

审 计 报 告

天健审〔2013〕2-177号

袁隆平农业高科技股份有限公司全体股东：

我们审计了后附的袁隆平农业高科技股份有限公司（以下简称隆平高科公司）财务报表，包括2012年12月31日的合并及母公司资产负债表，2012年度的合并及母公司利润表、合并及母公司现金流量表、合并及母公司所有者权益变动表，以及财务报表附注。

一、管理层对财务报表的责任

编制和公允列报财务报表是管理层的责任，这种责任包括：（1）按照企业会计准则的规定编制财务报表，并使其实现公允反映；（2）设计、执行和维护必要的内部控制，以使财务报表不存在由于舞弊或错误导致的重大错报。

二、注册会计师的责任

我们的责任是在执行审计工作的基础上对财务报表发表审计意见。我们按照中国注册会计师审计准则的规定执行了审计工作。中国注册会计师审计准则要求我们遵守中国注册会计师职业道德守则，计划和执行审计工作以对财务报表是否不存在重大错报获取合理保证。

审计工作涉及实施审计程序，以获取有关财务报表金额和披露的审计证据。选择的审计程序取决于注册会计师的判断，包括对由于舞弊或错误导致的财务报表重大错报风险的评估。在进行风险评估时，注册会计师考虑与财务报表编制和公允列报相关的内部控制，以设计恰当的审计程序，但目的并非对内部控制的有效性发表意见。审计工作还包括评价管理层选用会计政策的恰当性和作出会计估计的合理性，以及评价财务报表的总体列报。

我们相信，我们获取的审计证据是充分、适当的，为发表审计意见提供了基础。

三、 审计意见

我们认为，隆平高科公司财务报表在所有重大方面按照企业会计准则的规定编制，公允反映了隆平高科公司 2012 年 12 月 31 日的合并及母公司财务状况以及 2012 年度的合并及母公司经营成果和现金流量。

天健会计师事务所（特殊普通合伙）

中国注册会计师：李弟扩

中国·杭州

中国注册会计师：李剑

二〇一三年四月二十五日

二、 财务报表

财务附注中报表的单位为：人民币元

1、 合并资产负债表

编制单位：袁隆平农业高科技股份有限公司

单位：元

项目	期末余额	期初余额
流动资产：		
货币资金	433,800,669.56	487,074,987.75
结算备付金		
拆出资金		
交易性金融资产	12,027,814.15	15,683,961.79
应收票据	5,350,000.00	494,089.51
应收账款	145,011,171.50	154,405,232.74
预付款项	100,315,003.82	246,493,774.05
应收保费		
应收分保账款		
应收分保合同准备金		

应收利息		252,000.00
应收股利	1,280,000.00	822,563.14
其他应收款	76,189,291.59	64,930,781.14
买入返售金融资产		
存货	1,396,279,762.61	1,016,162,605.96
一年内到期的非流动资产		10,000,000.00
其他流动资产	150,456,453.54	24,955,356.66
流动资产合计	2,320,710,166.77	2,021,275,352.74
非流动资产：		
发放委托贷款及垫款		
可供出售金融资产		
持有至到期投资		
长期应收款		
长期股权投资	164,306,066.88	209,730,423.21
投资性房地产		
固定资产	564,661,541.25	444,058,608.38
在建工程	135,293,550.23	69,567,767.19
工程物资	93,380.00	17,793.00
固定资产清理		
生产性生物资产		
油气资产		
无形资产	269,478,070.45	158,566,020.71
开发支出	70,231,740.17	29,535,047.66
商誉	7,584,956.67	11,242,260.08
长期待摊费用	27,159,580.05	30,655,281.94
递延所得税资产	3,963,182.87	3,963,182.87
其他非流动资产	28,172,256.26	
非流动资产合计	1,270,944,324.83	957,336,385.04
资产总计	3,591,654,491.60	2,978,611,737.78
流动负债：		
短期借款	326,500,000.00	491,200,000.00
向中央银行借款		
吸收存款及同业存放		

拆入资金		
交易性金融负债		
应付票据	50,200,000.00	
应付账款	386,430,715.95	242,508,168.01
预收款项	348,149,573.49	296,789,820.69
卖出回购金融资产款		
应付手续费及佣金		
应付职工薪酬	102,046,081.36	97,775,168.64
应交税费	15,348,397.70	9,894,070.67
应付利息	25,825,869.86	7,341,369.86
应付股利	1,586,581.85	2,371,092.38
其他应付款	155,871,538.79	150,583,605.43
应付分保账款		
保险合同准备金		
代理买卖证券款		
代理承销证券款		
一年内到期的非流动负债		
其他流动负债		200,000,000.00
流动负债合计	1,411,958,759.00	1,498,463,295.68
非流动负债：		
长期借款	65,000,000.00	50,000,000.00
应付债券	443,968,746.60	
长期应付款		
专项应付款		19,674,937.71
预计负债		
递延所得税负债		
其他非流动负债	29,827,814.55	24,577,122.06
非流动负债合计	538,796,561.15	94,252,059.77
负债合计	1,950,755,320.15	1,592,715,355.45
所有者权益（或股东权益）：		
实收资本（或股本）	415,800,000.00	277,200,000.00
资本公积	350,983,261.82	484,804,902.84
减：库存股		

专项储备		
盈余公积	64,896,822.40	55,748,069.49
一般风险准备		
未分配利润	392,085,278.87	257,894,050.41
外币报表折算差额	-2,693,118.18	-2,239,127.99
归属于母公司所有者权益合计	1,221,072,244.91	1,073,407,894.75
少数股东权益	419,826,926.54	312,488,487.58
所有者权益（或股东权益）合计	1,640,899,171.45	1,385,896,382.33
负债和所有者权益（或股东权益）总计	3,591,654,491.60	2,978,611,737.78

法定代表人：伍跃时

主管会计工作负责人：邹振宇

会计机构负责人：邹振宇

2、母公司资产负债表

编制单位：袁隆平农业高科技股份有限公司

单位：元

项目	期末余额	期初余额
流动资产：		
货币资金	162,927,679.03	225,519,555.42
交易性金融资产	1,792,847.14	1,982,007.96
应收票据		
应收账款	21,273,549.74	12,327,921.73
预付款项	4,736,115.82	10,792,660.35
应收利息		
应收股利	13,384,764.76	15,327,327.90
其他应收款	558,353,265.18	516,523,810.45
存货	48,167,365.97	29,984,265.27
一年内到期的非流动资产		
其他流动资产	120,000,000.00	3,920,898.64
流动资产合计	930,635,587.64	816,378,447.72
非流动资产：		
可供出售金融资产		
持有至到期投资		

长期应收款		
长期股权投资	609,903,492.15	657,297,997.55
投资性房地产		
固定资产	106,694,826.31	118,701,917.56
在建工程	72,410,458.50	10,299,113.11
工程物资		
固定资产清理		
生产性生物资产		
油气资产		
无形资产	50,125,085.63	56,883,975.16
开发支出	10,444,306.00	2,159,836.94
商誉		
长期待摊费用	4,166,695.90	17,069,171.38
递延所得税资产		
其他非流动资产		
非流动资产合计	853,744,864.49	862,412,011.70
资产总计	1,784,380,452.13	1,678,790,459.42
流动负债：		
短期借款	165,000,000.00	384,400,000.00
交易性金融负债		
应付票据		
应付账款	12,233,713.74	6,234,096.54
预收款项	1,358,898.59	697,004.35
应付职工薪酬	12,909,465.68	15,701,007.69
应交税费	543,808.78	273,290.07
应付利息	25,825,869.86	7,341,369.86
应付股利	500,144.00	500,144.00
其他应付款	106,374,942.46	47,051,091.99
一年内到期的非流动负债		
其他流动负债		200,000,000.00
流动负债合计	324,746,843.11	662,198,004.50
非流动负债：		
长期借款		50,000,000.00

应付债券	443,968,746.60	
长期应付款		
专项应付款		14,165,609.86
预计负债		
递延所得税负债		
其他非流动负债	4,074,000.00	4,125,000.00
非流动负债合计	448,042,746.60	68,290,609.86
负债合计	772,789,589.71	730,488,614.36
所有者权益（或股东权益）：		
实收资本（或股本）	415,800,000.00	277,200,000.00
资本公积	401,215,089.76	540,293,601.48
减：库存股		
专项储备		
盈余公积	64,896,822.40	55,748,069.49
一般风险准备		
未分配利润	129,678,950.26	75,060,174.09
外币报表折算差额		
所有者权益（或股东权益）合计	1,011,590,862.42	948,301,845.06
负债和所有者权益（或股东权益）总计	1,784,380,452.13	1,678,790,459.42

法定代表人：伍跃时

主管会计工作负责人：邹振宇

会计机构负责人：邹振宇

3、合并利润表

编制单位：袁隆平农业高科技股份有限公司

单位：元

项目	本期金额	上期金额
一、营业总收入	1,705,309,762.18	1,552,269,239.64
其中：营业收入	1,705,309,762.18	1,552,269,239.64
利息收入		
已赚保费		
手续费及佣金收入		
二、营业总成本	1,595,435,559.58	1,370,827,515.20

其中：营业成本	1,142,701,093.59	1,002,547,352.87
利息支出		
手续费及佣金支出		
退保金		
赔付支出净额		
提取保险合同准备金净额		
保单红利支出		
分保费用		
营业税金及附加	1,115,810.98	838,624.98
销售费用	134,067,824.96	136,014,824.02
管理费用	190,975,399.22	174,935,312.44
财务费用	80,948,999.66	41,452,802.81
资产减值损失	45,626,431.17	15,038,598.08
加：公允价值变动收益（损失以“－”号填列）	-419,051.63	-1,751,133.05
投资收益（损失以“－”号填列）	116,790,031.08	25,573,434.55
其中：对联营企业和合营企业的投资收益	5,818,831.17	24,409,373.68
汇兑收益（损失以“－”号填列）		
三、营业利润（亏损以“－”号填列）	226,245,182.05	205,264,025.94
加：营业外收入	79,601,072.74	41,304,451.24
减：营业外支出	18,474,283.15	17,934,670.37
其中：非流动资产处置损失	3,818,722.48	5,764,125.35
四、利润总额（亏损总额以“－”号填列）	287,371,971.64	228,633,806.81
减：所得税费用	5,182,142.08	999,544.52
五、净利润（净亏损以“－”号填列）	282,189,829.56	227,634,262.29
其中：被合并方在合并前实现的净利润		
归属于母公司所有者的净利润	171,059,981.37	133,380,113.93
少数股东损益	111,129,848.19	94,254,148.36
六、每股收益：	--	--

（一）基本每股收益	0.41	0.32
（二）稀释每股收益	0.41	0.32
七、其他综合收益	-932,501.91	-4,009,069.13
八、综合收益总额	281,257,327.65	223,625,193.16
归属于母公司所有者的综合收益总额	170,154,882.85	129,394,341.68
归属于少数股东的综合收益总额	111,102,444.80	94,230,851.48

本期发生同一控制下企业合并的，被合并方在合并前实现的净利润为：元。

法定代表人：伍跃时

主管会计工作负责人：邹振宇

会计机构负责人：邹振宇

4、母公司利润表

编制单位：袁隆平农业高科技股份有限公司

单位：元

项目	本期金额	上期金额
一、营业收入	74,746,686.52	99,420,007.50
减：营业成本	54,492,315.00	69,419,380.76
营业税金及附加	0.00	0.00
销售费用	4,778,667.69	4,550,961.68
管理费用	61,633,040.08	63,762,800.77
财务费用	17,027,140.68	12,672,601.11
资产减值损失	2,807,567.09	3,770,926.56
加：公允价值变动收益（损失以“－”号填列）	14,662.08	-574,352.81
投资收益（损失以“－”号填列）	152,019,866.30	125,201,639.59
其中：对联营企业和合营企业的投资收益	6,418,682.10	24,853,270.78
二、营业利润（亏损以“－”号填列）	86,042,484.36	69,870,623.40
加：营业外收入	10,579,334.45	14,081,078.60
减：营业外支出	1,213,391.09	1,003,011.60
其中：非流动资产处置损失	0.00	
三、利润总额（亏损总额以“－”号填	95,408,427.72	82,948,690.40

列)		
减：所得税费用	3,920,898.64	
四、净利润（净亏损以“-”号填列）	91,487,529.08	82,948,690.40
五、每股收益：	--	--
（一）基本每股收益	0	0
（二）稀释每股收益	0	0
六、其他综合收益	-478,511.72	-3,135,427.72
七、综合收益总额	91,009,017.36	79,813,262.68

法定代表人：伍跃时

主管会计工作负责人：邹振宇

会计机构负责人：邹振宇

5、合并现金流量表

编制单位：袁隆平农业高科技股份有限公司

单位：元

项目	本期金额	上期金额
一、经营活动产生的现金流量：		
销售商品、提供劳务收到的现金	1,778,753,323.50	1,681,333,974.60
客户存款和同业存放款项净增加额		
向中央银行借款净增加额		
向其他金融机构拆入资金净增加额		
收到原保险合同保费取得的现金		
收到再保险业务现金净额		
保户储金及投资款净增加额		
处置交易性金融资产净增加额		
收取利息、手续费及佣金的现金		
拆入资金净增加额		
回购业务资金净增加额		
收到的税费返还	6,110,253.25	14,681,738.05
收到其他与经营活动有关的现金	124,045,884.29	81,962,984.48
经营活动现金流入小计	1,908,909,461.04	1,777,978,697.13
购买商品、接受劳务支付的现金	1,320,806,742.95	1,236,755,477.88

客户贷款及垫款净增加额		
存放中央银行和同业款项净增加额		
支付原保险合同赔付款项的现金		
支付利息、手续费及佣金的现金		
支付保单红利的现金		
支付给职工以及为职工支付的现金	138,563,896.34	137,301,163.70
支付的各项税费	29,288,672.13	22,625,887.66
支付其他与经营活动有关的现金	210,913,251.86	186,480,219.73
经营活动现金流出小计	1,699,572,563.28	1,583,162,748.97
经营活动产生的现金流量净额	209,336,897.76	194,815,948.16
二、投资活动产生的现金流量：		
收回投资收到的现金	174,026,153.33	6,127,541.17
取得投资收益所收到的现金	23,228,985.54	16,446,500.00
处置固定资产、无形资产和其他长期资产收回的现金净额	767,501.50	503,811.36
处置子公司及其他营业单位收到的现金净额	21,110.31	2,550,140.27
收到其他与投资活动有关的现金	18,000,000.00	35,996,081.63
投资活动现金流入小计	216,043,750.68	61,624,074.43
购建固定资产、无形资产和其他长期资产支付的现金	335,977,221.62	219,329,058.94
投资支付的现金	18,316,606.00	101,321,680.56
质押贷款净增加额		
取得子公司及其他营业单位支付的现金净额		
支付其他与投资活动有关的现金	140,116,877.17	
投资活动现金流出小计	494,410,704.79	320,650,739.50
投资活动产生的现金流量净额	-278,366,954.11	-259,026,665.07
三、筹资活动产生的现金流量：		
吸收投资收到的现金	50,264,000.00	57,135,309.70
其中：子公司吸收少数股东投资收到的现金	50,264,000.00	57,135,309.70
取得借款收到的现金	1,156,900,000.00	631,300,000.00

发行债券收到的现金	442,981,000.00	200,000,000.00
收到其他与筹资活动有关的现金	9,897,775.00	19,884,000.00
筹资活动现金流入小计	1,660,042,775.00	908,319,309.70
偿还债务支付的现金	1,506,600,000.00	777,900,000.00
分配股利、利润或偿付利息支付的现金	136,439,485.74	105,159,734.32
其中：子公司支付给少数股东的股利、利润	52,704,510.53	44,870,549.37
支付其他与筹资活动有关的现金	10,451,000.00	
筹资活动现金流出小计	1,653,490,485.74	883,059,734.32
筹资活动产生的现金流量净额	6,552,289.26	25,259,575.38
四、汇率变动对现金及现金等价物的影响	-133,341.37	-662,632.15
五、现金及现金等价物净增加额	-62,611,108.46	-39,613,773.68
加：期初现金及现金等价物余额	472,816,630.49	512,430,404.17
六、期末现金及现金等价物余额	410,205,522.03	472,816,630.49

法定代表人：伍跃时

主管会计工作负责人：邹振宇

会计机构负责人：邹振宇

6、母公司现金流量表

编制单位：袁隆平农业高科技股份有限公司

单位：元

项目	本期金额	上期金额
一、经营活动产生的现金流量：		
销售商品、提供劳务收到的现金	65,388,831.58	88,205,567.15
收到的税费返还		
收到其他与经营活动有关的现金	57,252,694.85	47,173,819.76
经营活动现金流入小计	122,641,526.43	135,379,386.91
购买商品、接受劳务支付的现金	58,296,094.18	55,238,725.45
支付给职工以及为职工支付的现金	28,348,839.06	23,600,729.56
支付的各项税费	5,809,748.37	4,798,941.18
支付其他与经营活动有关的现金	139,303,663.70	136,676,434.27

经营活动现金流出小计	231,758,345.31	220,314,830.46
经营活动产生的现金流量净额	-109,116,818.88	-84,935,443.55
二、投资活动产生的现金流量：		
收回投资收到的现金	128,384,139.85	6,097,546.81
取得投资收益所收到的现金	90,776,985.54	106,509,590.93
处置固定资产、无形资产和其他长期资产收回的现金净额	122,800.00	388,218.91
处置子公司及其他营业单位收到的现金净额		
收到其他与投资活动有关的现金	21,323,443.13	53,559,970.75
投资活动现金流入小计	240,607,368.52	166,555,327.40
购建固定资产、无形资产和其他长期资产支付的现金	41,948,291.45	29,966,475.86
投资支付的现金	25,890,000.00	103,319,237.30
取得子公司及其他营业单位支付的现金净额		
支付其他与投资活动有关的现金	120,000,000.00	
投资活动现金流出小计	187,838,291.45	133,285,713.16
投资活动产生的现金流量净额	52,769,077.07	33,269,614.24
三、筹资活动产生的现金流量：		
吸收投资收到的现金		
取得借款收到的现金	919,400,000.00	664,400,000.00
发行债券收到的现金	442,981,000.00	
收到其他与筹资活动有关的现金	75,802,325.96	
筹资活动现金流入小计	1,438,183,325.96	664,400,000.00
偿还债务支付的现金	1,388,800,000.00	635,000,000.00
分配股利、利润或偿付利息支付的现金	51,436,906.01	39,982,940.59
支付其他与筹资活动有关的现金		
筹资活动现金流出小计	1,440,236,906.01	674,982,940.59
筹资活动产生的现金流量净额	-2,053,580.05	-10,582,940.59
四、汇率变动对现金及现金等价物的影响		
五、现金及现金等价物净增加额	-58,401,321.86	-62,248,769.90
加：期初现金及现金等价物余额	211,261,198.16	273,509,968.06

六、期末现金及现金等价物余额	152,859,876.30	211,261,198.16
----------------	----------------	----------------

法定代表人：伍跃时

主管会计工作负责人：邹振宇

会计机构负责人：邹振宇

7、合并所有者权益变动表

编制单位：袁隆平农业高科技股份有限公司

本期金额

单位：元

项目	本期金额									
	归属于母公司所有者权益								少数股东权益	所有者权益合计
	实收资本（或股本）	资本公积	减：库存股	专项储备	盈余公积	一般风险准备	未分配利润	其他		
一、上年年末余额	277,200,000.00	484,804,902.84			55,748,069.49		257,894,050.41	-2,239,127.99	312,488,487.58	1,385,896,382.33
加：会计政策变更										
前期差错更正										
其他										
二、本年初余额	277,200,000.00	484,804,902.84			55,748,069.49		257,894,050.41	-2,239,127.99	312,488,487.58	1,385,896,382.33
三、本期增减变动金额（减少以“－”号填列）	138,600,000.00	-133,821,641.02			9,148,752.91		134,191,228.46	-453,990.19	107,338,438.96	255,002,789.12
（一）净利润							171,059,981.37		111,129,848.19	282,189,829.56
（二）其他综合收益		-478,511.72						-453,990.19		-932,501.91
上述（一）和（二）小计		-478,511.72					171,059,981.37	-453,990.19	111,129,848.19	281,257,327.65
（三）所有者投入和减少资本		5,256,870.70							50,264,000.00	55,520,870.70
1．所有者投入资本		5,256,870.70							50,264,000.00	55,520,870.70
2．股份支付计入所有者权益的金额										

3. 其他										
(四) 利润分配					9,148,752.91		-36,868,752.91		-54,055,409.23	-81,775,409.23
1. 提取盈余公积					9,148,752.91		-9,148,752.91			
2. 提取一般风险准备										
3. 对所有者（或股东）的分配							-27,720,000.00		-51,920,000.00	-79,640,000.00
4. 其他									-2,135,409.23	-2,135,409.23
(五) 所有者权益内部结转	138,600,000.00	-138,600,000.00								
1. 资本公积转增资本（或股本）	138,600,000.00	-138,600,000.00								
2. 盈余公积转增资本（或股本）										
3. 盈余公积弥补亏损										
4. 其他										
(六) 专项储备										
1. 本期提取										
2. 本期使用										
(七) 其他										
四、本期期末余额	415,800,000.00	350,983,261.82			64,896,822.40		392,085,278.87	-2,693,118.18	419,826,926.54	1,640,899,171.45

上年金额

单位：元

项目	上年金额									
	归属于母公司所有者权益								少数股东权益	所有者权益合计
	实收资本（或股本）	资本公积	减：库存股	专项储备	盈余公积	一般风险准备	未分配利润	其他		
一、上年年末余额	277,200,000.00	519,523,644.03			47,453,200.45		146,668,805.52	-1,365,486.58	239,818,687.98	1,229,298,851.40
加：同一控制下企业合并产生的追溯调整										
加：会计政策变更										

前期差错更正										
其他										
二、本年年初余额	277,200,000.00	519,523,644.03			47,453,200.45	146,668,805.52	-1,365,486.58	239,818,687.98	1,229,298,851.40	
三、本期增减变动金额（减少以“－”号填列）		-34,718,741.19			8,294,869.04	111,225,244.89	-873,641.41	72,669,799.60	156,597,530.93	
（一）净利润						133,380,113.93		94,254,148.36	227,634,262.29	
（二）其他综合收益		-3,135,427.72					-873,641.41		-4,009,069.13	
上述（一）和（二）小计		-3,135,427.72				133,380,113.93	-873,641.41	94,254,148.36	223,625,193.16	
（三）所有者投入和减少资本		-31,583,313.47						24,997,949.07	-6,585,364.40	
1. 所有者投入资本								57,135,309.70	57,135,309.70	
2. 股份支付计入所有者权益的金额										
3. 其他		-31,583,313.47						-32,137,360.63	-63,720,674.10	
（四）利润分配					8,294,869.04	-22,154,869.04		-46,582,297.83	-60,442,297.83	
1. 提取盈余公积					8,294,869.04	-8,294,869.04				
2. 提取一般风险准备										
3. 对所有者（或股东）的分配						-13,860,000.00		-46,582,297.83	-60,442,297.83	
4. 其他										
（五）所有者权益内部结转										
1. 资本公积转增资本（或股本）										
2. 盈余公积转增资本（或股本）										
3. 盈余公积弥补亏损										
4. 其他										
（六）专项储备										
1. 本期提取										
2. 本期使用										

(七) 其他										
四、本期期末余额	277,200,000.00	484,804,902.84			55,748,069.49		257,894,050.41	-2,239,127.99	312,488,487.58	1,385,896,382.33

法定代表人：伍跃时

主管会计工作负责人：邹振宇

会计机构负责人：邹振宇

8、母公司所有者权益变动表

编制单位：袁隆平农业高科技股份有限公司

本期金额

单位：元

项目	本期金额							
	实收资本 (或股本)	资本公积	减：库存股	专项储备	盈余公积	一般风险 准备	未分配利 润	所有者权 益合计
一、上年年末余额	277,200,000.00	540,293,601.48			55,748,069.49		75,060,174.09	948,301,845.06
加：会计政策变更								
前期差错更正								
其他								
二、本年年初余额	277,200,000.00	540,293,601.48			55,748,069.49		75,060,174.09	948,301,845.06
三、本期增减变动金额（减少以“－”号填列）	138,600,000.00	-139,078,511.72			9,148,752.91		54,618,776.17	63,289,017.36
（一）净利润							91,487,529.08	91,487,529.08
（二）其他综合收益		-478,511.72						-478,511.72
上述（一）和（二）小计		-478,511.72					91,487,529.08	91,009,017.36
（三）所有者投入和减少资本								
1. 所有者投入资本								
2. 股份支付计入所有者权益的金额								
3. 其他								
（四）利润分配					9,148,752.91		-36,868,75.00	-27,720,00.00

					91		2.91	0.00
1. 提取盈余公积					9,148,752.91		-9,148,752.91	
2. 提取一般风险准备								
3. 对所有者（或股东）的分配							-27,720,000.00	-27,720,000.00
4. 其他								
（五）所有者权益内部结转	138,600,000.00	-138,600,000.00						
1. 资本公积转增资本（或股本）	138,600,000.00	-138,600,000.00						
2. 盈余公积转增资本（或股本）								
3. 盈余公积弥补亏损								
4. 其他								
（六）专项储备								
1. 本期提取								
2. 本期使用								
（七）其他								
四、本期期末余额	415,800,000.00	401,215,089.76			64,896,822.40		129,678,950.26	1,011,590,862.42

上年金额

单位：元

项目	上年金额							
	实收资本 (或股本)	资本公积	减：库存股	专项储备	盈余公积	一般风险 准备	未分配利 润	所有者权 益合计
一、上年年末余额	277,200,000.00	543,429,029.20			47,453,200.45		14,266,352.73	882,348,582.38
加：会计政策变更								
前期差错更正								
其他								
二、本年初余额	277,200,000.00	543,429,029.20			47,453,200.45		14,266,352.73	882,348,582.38
三、本期增减变动金额（减少以“—”号填列）		-3,135,427.72			8,294,869.04		60,793,821.36	65,953,262.68
（一）净利润							82,948,690	82,948,690

							.40	.40
(二) 其他综合收益		-3,135,427.72						-3,135,427.72
上述(一)和(二)小计		-3,135,427.72					82,948,690.40	79,813,262.68
(三) 所有者投入和减少资本								
1. 所有者投入资本								
2. 股份支付计入所有者权益的金额								
3. 其他								
(四) 利润分配					8,294,869.04		-22,154,869.04	-13,860,000.00
1. 提取盈余公积					8,294,869.04		-8,294,869.04	
2. 提取一般风险准备								
3. 对所有者(或股东)的分配							-13,860,000.00	-13,860,000.00
4. 其他								
(五) 所有者权益内部结转								
1. 资本公积转增资本(或股本)								
2. 盈余公积转增资本(或股本)								
3. 盈余公积弥补亏损								
4. 其他								
(六) 专项储备								
1. 本期提取								
2. 本期使用								
(七) 其他								
四、本期期末余额	277,200,000.00	540,293,601.48			55,748,069.49		75,060,174.09	948,301,845.06

法定代表人：伍跃时

主管会计工作负责人：邹振宇

会计机构负责人：邹振宇

袁隆平农业高科技股份有限公司

财务报表附注

2012 年度

金额单位：人民币元

一、公司基本情况

袁隆平农业高科技股份有限公司（以下简称公司或本公司）系经湖南省人民政府湘政函[1999]39号文批准，于1999年6月30日由主发起人湖南省农业科学院和湖南杂交水稻研究中心等科研和技术推广单位将其下属部分企业进行改制后发起设立的股份有限公司。

公司现有注册资本415,800,000.00元，股份总数415,800,000股，均为无限售条件的流通股，公司股票已于2000年12月11日在深圳证券交易所挂牌交易。公司《企业法人营业执照》注册号为430000000047752。

本公司属农业高新技术企业，经营范围：以杂交水稻、蔬菜为主的高科技农作物种子、种苗的培育、繁殖、推广和销售，新型农药、化肥的研制、生产、销售，政策允许的农副产品优质深加工及销售，提供农业高新技术开发及成果转让、农业技术咨询、培训服务；经营商品和技术的进出口业务（国家法律法规禁止和限制的除外）。

二、公司主要会计政策、会计估计

（一）财务报表的编制基础

本公司财务报表以持续经营为编制基础。

（二）遵循企业会计准则的声明

本公司所编制的财务报表符合企业会计准则的要求，真实、完整地反映了公司的财务状况、经营成果和现金流量等有关信息。

（三）会计期间

会计年度自公历1月1日起至12月31日止。

（四）记账本位币

采用人民币为记账本位币。

（五）同一控制下和非同一控制下企业合并的会计处理方法

1. 同一控制下企业合并的会计处理方法

公司在企业合并中取得的资产和负债，按照合并日在被合并方的账面价值计量。公司取得的净资产账面价值与支付的合并对价账面价值（或发行股份面值总额）的差额，调整资本公积；资本公积不足冲减的，调整留存收益。

2. 非同一控制下企业合并的会计处理方法

公司在购买日对合并成本大于合并中取得的被购买方可辨认净资产公允价值份额的差额，确认为商誉；如果合并成本小于合并中取得的被购买方可辨认净资产公允价值份额，首先对取得的被购买方各项可辨认资产、负债及或有负债的公允价值以及合并成本的计量进行复核，经复核后合并成本仍小于合并中取得的被购买方可辨认净资产公允价值份额的，其差额计入当期损益。

（六）合并财务报表的编制方法

母公司将其控制的所有子公司纳入合并财务报表的合并范围。合并财务报表以母公司及其子公司的财务报表为基础，根据其他有关资料，按照权益法调整对子公司的长期股权投资后，由母公司按照《企业会计准则第 33 号——合并财务报表》编制。

（七）现金及现金等价物的确定标准

列示于现金流量表中的现金是指库存现金以及可以随时用于支付的存款。现金等价物是指企业持有的期限短、流动性强、易于转换为已知金额现金、价值变动风险很小的投资。

（八）外币业务和外币报表折算

1. 外币业务折算

外币交易在初始确认时，采用交易发生日的即期汇率折算为人民币金额。资产负债表日，外币货币性项目采用资产负债表日即期汇率折算，因汇率不同而产生的汇兑差额，除与购建符合资本化条件资产有关的外币专门借款本金及利息的汇兑差额外，计入当期损益；以历史成本计量的外币非货币性项目仍采用交易发生日的即期汇率折算，不改变其人民币金额；以公允价值计量的外币非货币性项目，采用公允价值确定日的即期汇率折算，差额计入当期损益或资本公积。

2. 外币财务报表折算

资产负债表中的资产和负债项目，采用资产负债表日的即期汇率折算；所有者权益项目除“未分配利润”项目外，其他项目采用交易发生日的即期汇率折算；利润表中的收入和费用项目，采用交易发生日的即期汇率折算。按照上述折算产生的外币财务报表折算差额，在资产负债表中所有者权益项目下单独列示。

（九）金融工具

1. 金融资产和金融负债的分类

金融资产在初始确认时划分为以下四类：以公允价值计量且其变动计入当期损益的金融资产（包括交易性金融资产和指定为以公允价值计量且其变动计入当期损益的金融资产）、持有至到期投资、贷款和应收款项、可供出售金融资产。

金融负债在初始确认时划分为以下两类：以公允价值计量且其变动计入当期损益的金融负债（包括交易性金融负债和指定为以公允价值计量且其变动计入当期损益的金融负债）、其他金融负债。

2. 金融资产和金融负债的确认依据、计量方法和终止确认条件

公司成为金融工具合同的一方时，确认一项金融资产或金融负债。初始确认金融资产或金融负债时，按照公允价值计量；对于以公允价值计量且其变动计入当期损益的金融资产和金融负债，相关交易费用直接计入当期损益；对于其他类别的金融资产或金融负债，相关交易费用计入初始确认金额。

公司按照公允价值对金融资产进行后续计量，且不扣除将来处置该金融资产时可能发生的交易费用，但下列情况除外：(1) 持有至到期投资以及贷款和应收款项采用实际利率法，按摊余成本计量；(2) 在活跃市场中没有报价且其公允价值不能可靠计量的权益工具投资，以及与该权益工具挂钩并须通过交付该权益工具结算的衍生金融资产，按照成本计量。

公司采用实际利率法，按摊余成本对金融负债进行后续计量，但下列情况除外：(1) 以公允价值计量且其变动计入当期损益的金融负债，按照公允价值计量，且不扣除将来结清金融负债时可能发生的交易费用；(2) 与在活跃市场中没有报价、公允价值不能可靠计量的权益工具挂钩并须通过交付该权益工具结算的衍生金融负债，按照成本计量；(3) 不属于指定为以公允价值计量且其变动计入当期损益的金融负债的财务担保合同，或没有指定为以公允价值计量且其变动计入当期损益并将以低于市场利率贷款的贷款承诺，在初始确认后按照下列两项金额之中的较高者进行后续计量：1) 按照《企业会计准则第 13 号——或有事项》确定的金额；2) 初始确认金额扣除按照《企业会计准则第 14 号——收入》的原则确定的累积摊销额后的余额。

金融资产或金融负债公允价值变动形成的利得或损失，除与套期保值有关外，按照如下方法处理：(1) 以公允价值计量且其变动计入当期损益的金融资产或金融负债公允价值变动形成的利得或损失，计入公允价值变动损益；在资产持有期间所取得的利息或现金股利，确认为投资收益；处置时，将实际收到的金额与初始入账金额之间的差额确认为投资收益，同时调整公允价值变动损益。(2) 可供出售金融资产的公允价值变动计入资本公积；持有期间按实际利率法计算的利息，计入投资收益；可供出售权益工具投资的现金股利，于被投资单位宣告发放股利时计入投资收益；处置时，将实际收到的金额与账面价值扣除原直接计入资本公积的公允价值变动累计额之后的差额确认为投资收益。

当收取某项金融资产现金流量的合同权利已终止或该金融资产所有权上几乎所有的风险和报酬已转移时，终止确认该金融资产；当金融负债的现时义务全部或部分解除时，相应终止确认该金融负债或其一部分。

3. 金融资产转移的确认依据和计量方法

公司已将金融资产所有权上几乎所有的风险和报酬转移给了转入方的，终止确认该金融资产；保留了金融资产所有权上几乎所有的风险和报酬的，继续确认所转移的金融资产，并将收到的对价确认为一项金

融负债。公司既没有转移也没有保留金融资产所有权上几乎所有的风险和报酬的，分别下列情况处理：(1) 放弃了对该金融资产控制的，终止确认该金融资产；(2) 未放弃对该金融资产控制的，按照继续涉入所转移金融资产的程度确认有关金融资产，并相应确认有关负债。

金融资产整体转移满足终止确认条件的，将下列两项金额的差额计入当期损益：(1) 所转移金融资产的账面价值；(2) 因转移而收到的对价，与原直接计入所有者权益的公允价值变动累计额之和。金融资产部分转移满足终止确认条件的，将所转移金融资产整体的账面价值，在终止确认部分和未终止确认部分之间，按照各自的相对公允价值进行分摊，并将下列两项金额的差额计入当期损益：(1) 终止确认部分的账面价值；(2) 终止确认部分的对价，与原直接计入所有者权益的公允价值变动累计额中对应终止确认部分的金额之和。

4. 主要金融资产和金融负债的公允价值确定方法

存在活跃市场的金融资产或金融负债，以活跃市场的报价确定其公允价值；不存在活跃市场的金融资产或金融负债，采用估值技术（包括参考熟悉情况并自愿交易的各方最近进行的市场交易中使用的价格、参照实质上相同的其他金融工具的当前公允价值、现金流量折现法和期权定价模型等）确定其公允价值；初始取得或源生的金融资产或承担的金融负债，以市场交易价格作为确定其公允价值的基础。

5. 金融资产的减值测试和减值准备计提方法

资产负债表日对以公允价值计量且其变动计入当期损益的金融资产以外的金融资产的账面价值进行检查，如有客观证据表明该金融资产发生减值的，计提减值准备。

对单项金额重大的金融资产单独进行减值测试；对单项金额不重大的金融资产，可以单独进行减值测试，或包括在具有类似信用风险特征的金融资产组合中进行减值测试；单独测试未发生减值的金融资产（包括单项金额重大和不重大的金融资产），包括在具有类似信用风险特征的金融资产组合中再进行减值测试。

按摊余成本计量的金融资产，期末有客观证据表明其发生了减值的，根据其账面价值高于预计未来现金流量现值之间的差额确认减值损失。在活跃市场中没有报价且其公允价值不能可靠计量的权益工具投资，或与该权益工具挂钩并须通过交付该权益工具结算的衍生金融资产发生减值时，将该权益工具投资或衍生金融资产的账面价值，高于按照类似金融资产当时市场收益率对未来现金流量折现确定的现值之间的差额，确认为减值损失。可供出售金融资产的公允价值发生较大幅度下降，或在综合考虑各种相关因素后，预期这种下降趋势属于非暂时性的，确认其减值损失，并将原直接计入所有者权益的公允价值累计损失一并转出计入减值损失。

(十) 应收款项

1. 单项金额重大并单项计提坏账准备的应收款项

单项金额重大的判断依据或金额标准	金额 100 万元以上（含）的应收账款、50 万元以上（含）的其他应收款
单项金额重大并单项计提坏账准备的计提方法	单独进行减值测试，根据其未来现金流量现值低于其账面价值的差额计提坏账准备。

2. 按组合计提坏账准备的应收款项

(1) 确定组合的依据及坏账准备的计提方法

确定组合的依据	
账龄分析法组合	相同账龄的应收款项具有类似信用风险特征
其他组合	合并范围内关联方应收款项

按组合计提坏账准备的计提方法

账龄分析法组合	账龄分析法
其他组合	对于单项进行减值测试后未发生减值的关联方应收款项，不计提坏账准备

(2) 账龄分析法

账 龄	应收账款计提比例	其他应收款计提比例
1 年以内（含 1 年，以下同）	2%	2%
1-2 年	5%	5%
2-3 年	10%	10%
3 年以上	30%	30%

3. 单项金额虽不重大但单项计提坏账准备的应收款项

单项计提坏账准备的理由	应收款项的未来现金流量现值与以账龄为信用风险特征的应收款项组合和其他组合的未来现金流量现值存在显著差异。
坏账准备的计提方法	单独进行减值测试，根据其未来现金流量现值低于其账面价值的差额计提坏账准备。

对应收票据、预付款项、应收利息、长期应收款等其他应收款项，根据其未来现金流量现值低于其账面价值的差额计提坏账准备。

(十一) 存货

1. 存货的分类

存货包括在日常活动中持有以备出售的产成品或商品、处在生产过程中的在产品、在生产过程或提供劳务过程中耗用的材料和物料等。

2. 发出存货的计价方法

存货发出时的成本按月末一次加权平均法核算。

3. 存货可变现净值的确定依据及存货跌价准备的计提方法

资产负债表日，存货采用成本与可变现净值孰低计量，按照单个存货成本高于可变现净值的差额计提存货跌价准备。直接用于出售的存货，在正常生产经营过程中以该存货的估计售价减去估计的销售费用和相关税费后的金额确定其可变现净值；需要经过加工的存货，在正常生产经营过程中以所生产的产成品的估计售价减去至完工时估计将要发生的成本、估计的销售费用和相关税费后的金额确定其可变现净值；资产负债表日，同一项存货中一部分有合同价格约定、其他部分不存在合同价格的，分别确定其可变现净值，并与其对应的成本进行比较，分别确定存货跌价准备的计提或转回的金额。

4. 存货的盘存制度

存货的盘存制度为永续盘存制。

5. 低值易耗品和包装物的摊销方法

(1) 低值易耗品

按照一次转销法进行摊销。

(2) 包装物

按照一次转销法进行摊销。

(十二) 长期股权投资

1. 投资成本的确定

(1) 同一控制下的企业合并形成的，合并方以支付现金、转让非现金资产、承担债务或发行权益性证券作为合并对价的，在合并日按照取得被合并方所有者权益账面价值的份额作为其初始投资成本。长期股权投资初始投资成本与支付的合并对价的账面价值或发行股份的面值总额之间的差额调整资本公积；资本公积不足冲减的，调整留存收益。

(2) 非同一控制下的企业合并形成的，在购买日按照支付的合并对价的公允价值作为其初始投资成本。

(3) 除企业合并形成以外的：以支付现金取得的，按照实际支付的购买价款作为其初始投资成本；以发行权益性证券取得的，按照发行权益性证券的公允价值作为其初始投资成本；投资者投入的，按照投资合同或协议约定的价值作为其初始投资成本（合同或协议约定价值不公允的除外）。

2. 后续计量及损益确认方法

对被投资单位能够实施控制的长期股权投资采用成本法核算，在编制合并财务报表时按照权益法进行调整；对不具有共同控制或重大影响，并且在活跃市场中没有报价、公允价值不能可靠计量的长期股权投资，采用成本法核算；对具有共同控制或重大影响的长期股权投资，采用权益法核算。

3. 确定对被投资单位具有共同控制、重大影响的依据

按照合同约定，与被投资单位相关的重要财务和经营决策需要分享控制权的投资方一致同意的，认定为共同控制；对被投资单位的财务和经营政策有参与决策的权力，但并不能够控制或者与其他方一起共同控制这些政策的制定的，认定为重大影响。

4. 减值测试方法及减值准备计提方法

对子公司、联营企业及合营企业的投资，在资产负债表日有客观证据表明其发生减值的，按照账面价值高于可收回金额的差额计提相应的减值准备；对被投资单位不具有共同控制或重大影响、在活跃市场中没有报价、公允价值不能可靠计量的长期股权投资，按照《企业会计准则第 22 号——金融工具确认和计量》的规定计提相应的减值准备。

(十三) 固定资产

1. 固定资产确认条件、计价和折旧方法

固定资产是指为生产商品、提供劳务、出租或经营管理而持有的，使用年限超过一个会计年度的有形资产。

固定资产以取得时的实际成本入账，并从其达到预定可使用状态的次月起采用年限平均法计提折旧。

2. 各类固定资产的折旧方法

项 目	折旧年限(年)	残值率(%)	年折旧率(%)
房屋及建筑物	25-40	3	2.43-3.88
机器设备	9-18	3	5.39-10.78
计算机及电子设备	5-10	3	9.70-19.40
运输工具	5-10	3	9.70-19.40
办公设备	5-13	3	7.46-19.40

3. 固定资产的减值测试方法、减值准备计提方法

资产负债表日，有迹象表明固定资产发生减值的，按照账面价值高于可收回金额的差额计提相应的减值准备。

(十四) 在建工程

1. 在建工程同时满足经济利益很可能流入、成本能够可靠计量则予以确认。在建工程按建造该项资产达到预定可使用状态前所发生的实际成本计量。

2. 在建工程达到预定可使用状态时，按工程实际成本转入固定资产。已达到预定可使用状态但尚未办理竣工决算的，先按估计价值转入固定资产，待办理竣工决算后再按实际成本调整原暂估价值，但不再调整原已计提的折旧。

3. 资产负债表日，有迹象表明在建工程发生减值的，按照账面价值高于可收回金额的差额计提相应的减值准备。

(十五) 借款费用

1. 借款费用资本化的确认原则

公司发生的借款费用，可直接归属于符合资本化条件的资产的购建或者生产的，予以资本化，计入相关资产成本；其他借款费用，在发生时确认为费用，计入当期损益。

2. 借款费用资本化期间

(1) 当借款费用同时满足下列条件时，开始资本化：1) 资产支出已经发生；2) 借款费用已经发生；3) 为使资产达到预定可使用或可销售状态所必要的购建或者生产活动已经开始。

(2) 若符合资本化条件的资产在购建或者生产过程中发生非正常中断，并且中断时间连续超过3个月，暂停借款费用的资本化；中断期间发生的借款费用确认为当期费用，直至资产的购建或者生产活动重新开始。

(3) 当所购建或者生产符合资本化条件的资产达到预定可使用或可销售状态时，借款费用停止资本化。

3. 借款费用资本化金额

为购建或者生产符合资本化条件的资产而借入专门借款的，以专门借款当期实际发生的利息费用（包括按照实际利率法确定的折价或溢价的摊销），减去将尚未动用的借款资金存入银行取得的利息收入或进行暂时性投资取得的投资收益后的金额，确定应予资本化的利息金额；为购建或者生产符合资本化条件的资产占用了一般借款的，根据累计资产支出超过专门借款的资产支出加权平均数乘以占用一般借款的资本化率，计算确定一般借款应予资本化的利息金额。

(十六) 无形资产

1. 无形资产包括土地使用权、专利权及非专利技术等，按成本进行初始计量。

2. 使用寿命有限的无形资产，在使用寿命内按照与该项无形资产有关的经济利益的预期实现方式系统合理地摊销，无法可靠确定预期实现方式的，采用直线法摊销。具体年限如下：

项 目	摊销年限(年)
-----	---------

土地使用权	50
商标权	10
冠名权	10
经营特许权及品种使用权	5-15
软件	3-10

3. 使用寿命确定的无形资产，在资产负债表日有迹象表明发生减值的，按照账面价值高于可收回金额的差额计提相应的减值准备；使用寿命不确定的无形资产和尚未达到可使用状态的无形资产，无论是否存在减值迹象，每年均进行减值测试。

4. 内部研究开发项目研究阶段的支出，于发生时计入当期损益。内部研究开发项目开发阶段的支出，同时满足下列条件的，确认为无形资产：（1）完成该无形资产以使其能够使用或出售在技术上具有可行性；（2）具有完成该无形资产并使用或出售的意图；（3）无形资产产生经济利益的方式，包括能够证明运用该无形资产生产的产品存在市场或无形资产自身存在市场，无形资产将在内部使用的，能证明其有用性；（4）有足够的技术、财务资源和其他资源支持，以完成该无形资产的开发，并有能力使用或出售该无形资产；（5）归属于该无形资产开发阶段的支出能够可靠地计量。

公司划分内部研究开发项目研究阶段支出和开发阶段支出的具体标准：研究阶段，是指为获取新的技术和知识等进行的有计划的调查，为进一步的开发活动进行资料及相关方面的准备，将来是否会转入开发、开发后是否会形成无形资产等具有较大的不确定性；开发阶段相对研究阶段而言，是指完成了研究阶段的工作，在很大程度上形成一项新产品或新技术的基本条件已经具备，例如品种权研究已进入区试阶段。

（十七）长期待摊费用

长期待摊费用按实际发生额入账，在受益期或规定的期限内分期平均摊销。如果长期待摊的费用项目不能使以后会计期间受益则将尚未摊销的该项目的摊余价值全部转入当期损益。

（十八）预计负债

1. 因对外提供担保、诉讼事项、产品质量保证、亏损合同等或有事项形成的义务成为公司承担的现时义务，履行该义务很可能导致经济利益流出公司，且该义务的金额能够可靠的计量时，公司将该项义务确认为预计负债。

2. 公司按照履行相关现时义务所需支出的最佳估计数对预计负债进行初始计量，并在资产负债表日对预计负债的账面价值进行复核。

（十九）收入

1. 销售商品

销售商品收入在同时满足下列条件时予以确认：(1) 将商品所有权上的主要风险和报酬转移给购货方；(2) 公司不再保留通常与所有权相联系的继续管理权，也不再对已售出的商品实施有效控制；(3) 收入的金额能够可靠地计量；(4) 相关的经济利益很可能流入；(5) 相关的已发生或将发生的成本能够可靠地计量。

2. 提供劳务

提供劳务交易的结果在资产负债表日能够可靠估计的（同时满足收入的金额能够可靠地计量、相关经济利益很可能流入、交易的完工进度能够可靠地确定、交易中已发生和将发生的成本能够可靠地计量），采用完工百分比法确认提供劳务的收入，并按已经发生的成本占估计总成本的比例确定提供劳务交易的完工进度。提供劳务交易的结果在资产负债表日不能够可靠估计的，若已经发生的劳务成本预计能够得到补偿，按已经发生的劳务成本金额确认提供劳务收入，并按相同金额结转劳务成本；若已经发生的劳务成本预计不能够得到补偿，将已经发生的劳务成本计入当期损益，不确认劳务收入。

3. 让渡资产使用权

让渡资产使用权在同时满足相关的经济利益很可能流入、收入金额能够可靠计量时，确认让渡资产使用权的收入。利息收入按照他人使用本公司货币资金的时间和实际利率计算确定；使用费收入按有关合同或协议约定的收费时间和方法计算确定。

4. 建造合同

(1) 建造合同的结果在资产负债表日能够可靠估计的，根据完工百分比法确认合同收入和合同费用。建造合同的结果在资产负债表日不能够可靠估计的，若合同成本能够收回的，合同收入根据能够收回的实际合同成本予以确认，合同成本在其发生的当期确认为合同费用；若合同成本不可能收回的，在发生时立即确认为合同费用，不确认合同收入。

(2) 固定造价合同同时满足下列条件表明其结果能够可靠估计：合同总收入能够可靠计量、与合同相关的经济利益很可能流入、实际发生的合同成本能够清楚地区分和可靠地计量、合同完工进度和为完成合同尚需发生的成本能够可靠地计量。成本加成合同同时满足下列条件表明其结果能够可靠估计：与合同相关的经济利益很可能流入、实际发生的合同成本能够清楚地区分和可靠地计量。

(3) 确定合同完工进度的方法为累计实际发生的合同成本占合同预计总成本的比例。

(4) 资产负债表日，合同预计总成本超过合同总收入的，将预计损失确认为当期费用。执行中的建造合同，按其差额计提存货跌价准备；待执行的亏损合同，按其差额确认预计负债。

(二十) 政府补助

1. 政府补助包括与资产相关的政府补助和与收益相关的政府补助。

2. 政府补助为货币性资产的，按照收到或应收的金额计量；政府补助为非货币性资产的，按照公允价值计量，公允价值不能可靠取得的，按照名义金额计量。

3. 与资产相关的政府补助，确认为递延收益，在相关资产使用寿命内平均分配，计入当期损益。与收益相关的政府补助，用于补偿以后期间的相关费用或损失的，确认为递延收益，在确认相关费用的期间，计入当期损益；用于补偿已发生的相关费用或损失的，直接计入当期损益。

(二十一) 递延所得税资产、递延所得税负债

1. 根据资产、负债的账面价值与其计税基础之间的差额（未作为资产和负债确认的项目按照税法规定可以确定其计税基础的，该计税基础与其账面数之间的差额），按照预期收回该资产或清偿该负债期间的适用税率计算确认递延所得税资产或递延所得税负债。

2. 确认递延所得税资产以很可能取得用来抵扣可抵扣暂时性差异的应纳税所得额为限。资产负债表日，有确凿证据表明未来期间很可能获得足够的应纳税所得额用来抵扣可抵扣暂时性差异的，确认以前会计期间未确认的递延所得税资产。

3. 资产负债表日，对递延所得税资产的账面价值进行复核，如果未来期间很可能无法获得足够的应纳税所得额用以抵扣递延所得税资产的利益，则减记递延所得税资产的账面价值。在很可能获得足够的应纳税所得额时，转回减记的金额。

4. 公司当期所得税和递延所得税作为所得税费用或收益计入当期损益，但不包括下列情况产生的所得税：（1）企业合并；（2）直接在所有者权益中确认的交易或者事项。

(二十二) 经营租赁

公司为承租人时，在租赁期内各个期间按照直线法将租金计入相关资产成本或确认为当期损益，发生的初始直接费用，直接计入当期损益。或有租金在实际发生时计入当期损益。

公司为出租人时，在租赁期内各个期间按照直线法将租金确认为当期损益，发生的初始直接费用，除金额较大的予以资本化并分期计入损益外，均直接计入当期损益。或有租金在实际发生时计入当期损益。

三、税项

(一) 主要税种及税率

税种	计税依据	税率
增值税	销售货物或提供应税劳务	17%、13%、10%、7%、0
营业税	应纳税营业额	5%
关税	根据相关税收规定	
城市维护建设税	应缴流转税税额	7%

教育费附加	应缴流转税税额	3%
地方教育附加	应缴流转税税额	2%、1.5%
企业所得税	应纳税所得额	25%、15%

(二) 税收优惠及批文

1. 增值税

根据财政部、国家税务总局《关于若干农业生产资料征免增值税政策的通知》（财税[2001]113号）及国家税务总局《关于制种行业增值税有关问题的公告》（国家税务总局公告2010年第17号）的规定，本公司及控股子公司批发和零售的种子、种苗、农药等产品免征增值税。

2. 企业所得税

根据《企业所得税法》第二十七条规定，从事农、林、牧、渔业项目的所得可以免征企业所得税，本公司及符合条件的控股子公司享受该免税政策。

2012年12月，本公司通过湖南省2012年度高新技术企业复审。本期按15%税率计缴企业所得税。

四、企业合并及合并财务报表

(一) 子公司情况

1. 通过设立或投资等方式取得的主要子公司

子公司全称	子公司类型	注册地	业务性质	注册资本 (万元)	经营范围
永州隆平高科种业有限责任公司	全资子公司	祁阳县浯溪镇	农业	500.00	农作物种子及农副产品加工和销售
世兴科技创业投资有限公司	全资子公司	北京市海淀区	投资服务业	7,000.00	投资业务
湖南农威科技有限责任公司	控股子公司	长沙市芙蓉区马坡岭农业科技园内	农业	3,508.00	研究开发农用技术加工、销售政策允许的农副产品
九江隆平高科种业有限责任公司	控股子公司	德安县东风路149号	农业	500.00	种子及农药生产销售
湖南隆康农资有限责任公司	控股子公司	长沙市芙蓉区远大二路马坡岭农业科技园	农业	2,000.00	不再分装的水稻、玉米、棉花、蔬菜种子销售，国家法律、法规允许的化工原料、化工产品、农业生产资料、农业高科技产品的销售及农产品收购、销售，农业投资；提供农业技术咨询服务；自营和代理商品和技术进出。
湖南优质超级稻开发有限公司	控股子公司	长沙市芙蓉区马坡岭隆平农业科技园内	农业	500.00	农产品加工与服务
安徽隆平高科种业有限责任公司	控股子公司	合肥高新区望江西路533号	农业	10,000.00	农作物种子的经营、农用激素的销售、农产品加工与服务

四川隆平高科种业有限公司	控股子公司	广汉市湘潭路 66 号	农业	3,000.00	生产：杂交水稻、杂交玉米、油菜、小麦；农作物种子批发、零售、进出口；提供农业高新技术开发及成果转让、农业技术咨询、技术服务。
湖南隆平种业有限公司	控股子公司	长沙市芙蓉区马坡岭隆平农业高科技园内	农业	10,000.00	培育、繁殖、推广、销售农作物种子；研究、开发新型农药、化肥并提供农业高新技术开发、成果转让及农业技术咨询服务；加工、销售政策允许的农副产品
湖南湘研种业有限公司	控股子公司	长沙市芙蓉区马坡岭隆平农业高科技园内	农业	1,000.00	以蔬菜为主的高科技农作物种子的选育、繁殖、生产、加工、推广和销售等
新疆隆平高科红安种业有限责任公司	控股子公司	石河子开发区北四东路 35-3 号	农业	10,000.00	各类家作物种子销售。农副产品的收购、加工、销售、农膜、农业机械的销售
湖南隆平杂交超级稻工程研究中心有限公司	全资子公司	长沙市远大二路隆平高科技园	农业	2,000.00	开发各类农作物育种及生物技术等农业关键技术的研究和创新，农产品开发，实施农业科技成果中试、孵化和成果转让，提供技术咨询与服务
隆平米业高科技股份有限公司	控股子公司	长沙市金霞经济技术开发区	农业	2,000.00	大米加工销售；开发、收购、储备、加工、销售优质粮油及制品、农副产品、新型食品，提供相关服务和投资及其他政策、法律不限制的业务等
湖南隆平高科蔬菜产业有限公司	控股子公司	长沙县星沙工业小区园区（寿昌路 17 号）	农业	1,000.00	蔬菜及水果的生产、销售、加工；餐饮；休闲农业，法律法规及政策允许的其他业务
隆平高科菲律宾研发中心	全资子公司	菲律宾新姨诗夏省姆妞市 BANTAG 村	农业	130.00 (美元)	杂交水稻的研发
上海隆平农业生物技术有限公司	控股子公司	上海枫林路 300 事情 12 幢 101 室	农业	1,000.00	农业生物专业领域内的技术开发、技术转让、技术服务、技术咨询、技术培训、技术承包、技术中介、技术入股
湖南隆泰置业有限公司	全资子公司	长沙市开福区芙蓉中路 479 号建鸿达现代城 27 楼	房地产业	1,000.00	房地产开发、经营；不再分装的农作物种子销售
湖南隆平米业种粮专业合作社	控股子公司	长沙市岳麓区坪塘镇狮峰山村石门塘组杨家冲	农业	120.67	组织采购、供应成员种植水稻所需的农业生产资料、农业机械、加工机械设备；组织收购、储藏、加工、销售、运输成员的产品等。

湖南亚华种业科学研究院	全资子公司	长沙市中意二路 1028 号	农业	200.00	农作物新品种、新组合、亲本材料的选育、引进，开发推广，种用物资的综合开发；提供与种业有关的技术交流，咨询与培训服务。
隆平高科印尼有限公司	控股子公司	印尼莫何塔尔答市布担尼长老大街德鲁步戎 004/002 号	农业	200.00 (美元)	杂交水稻种子育种制种
三亚隆平高科南繁基地有限公司	全资子公司	海南省三亚市田独镇田独村第四村民小组(岭仔村)	农业	800.00	科研基地科研、办公、生活设施建设与管理，主要农作物科研、亲本繁殖、种子生产、技术服务，科研副产品销售。
甘肃隆平高科种业有限公司	全资子公司	张掖市甘州区东环路仁和广场 4 号楼 5 层	农业	3,000.00	不再分装的包装种子的销售
江西明月山隆平高科生态农业有限公司	控股子公司	宜春市温汤镇	农业	6,000.00	有机农产品的生产、加工、销售
湖南隆博投资有限公司	全资子公司	长沙市芙蓉区远大二路	投资服务业	1,000.00	实业投资（不直接参与经营管理）
湖南省隆平培训中心	控股子公司	湖南省长沙市车站北路 459 号证券大厦 9 楼	培训业	50.00	农业技术指导员、肥料配方师和农作物种子加工员等职业技能培训

(续上表)

子公司全称	期末实际出资额（元）	实质上构成对子公司净投资的其他项目余额	持股比例（%）	表决权比例（%）	是否合并报表
永州隆平高科种业有限责任公司	3,956,537.00		100.00	100.00	是
世兴科技创业投资有限公司	70,000,000.00		100.00	100.00	是
湖南农威科技有限责任公司	28,380,000.00		80.90	80.90	是
九江隆平高科种业有限公司	4,060,000.00		81.20	81.20	是
湖南隆康农资有限责任公司	18,992,220.93		95.00	95.00	是
湖南优质超级稻开发有限公司	3,250,000.00		65.00	65.00	是
安徽隆平高科种业有限公司	22,179,000.00		65.50	65.50	是
四川隆平高科种业有限公司	70,106,029.88		80.00	80.00	是
湖南隆平种业有限公司	44,000,000.00		55.00	55.00	是
湖南湘研种业有限公司	8,469,587.91		80.00	80.00	是

新疆隆平高科红安种业有限责任公司	57,369,690.30		63.69	63.69	是
湖南隆平杂交超级稻工程研究中心有限公司	19,443,959.60		100.00	100.00	是
隆平米业高科技股份有限公司	12,000,000.00		66.00	66.00	是
湖南隆平高科蔬菜产业有限公司	5,500,000.00		62.10	62.10	是
隆平高科菲律宾研发中心	9,362,137.40		100.00	100.00	是
上海隆平农业生物技术有限公司	8,000,000.00		80.00	80.00	是
湖南隆泰置业有限公司			100.00	100.00	是
湖南隆平米业种粮专业合作社	866,700.00		85.08	85.08	是
湖南亚华种业科学研究院			100.00	100.00	是
隆平高科印尼有限公司	13,014,810.00		95.00	95.00	是
三亚隆平高科南繁基地有限公司	8,000,000.00		100.00	100.00	是
甘肃隆平高科种业有限公司	30,000,000.00		100.00	100.00	是
江西明月山隆平高科生态农业有限公司	15,300,000.00		51.00	51.00	是
湖南隆博投资有限公司	10,000,000.00		100.00	100.00	是
湖南省隆平培训中心	400,000.00		80.00	80.00	是

(续上表)

子公司全称	少数股东权益 (元)	少数股东权益中用 于冲减少数股东损 益的金额	从母公司所有者权益中冲减子公司少 数股东分担的本期亏损超过少数股东 在该子公司期初所有者权益中所享有 份额后的余额
永州隆平高科种业有限责任公司			
世兴科技创业投资有限公司			
湖南农威科技有限责任公司	-382,398.10		
九江隆平高科种业有限公司	441,613.37		
湖南隆康农资有限责任公司	376,836.21		
湖南优质超级稻开发有限公司	1,529,500.00		
安徽隆平高科种业有限公司	86,702,151.63		
四川隆平高科种业有限公司	20,668,117.30		
湖南隆平种业有限公司	133,055,873.82		
湖南湘研种业有限公司	4,993,859.44		
新疆隆平高科红安种业有限责任公司	138,735,053.80		

湖南隆平杂交超级稻工程研究中心有限公司			
隆平米业高科技股份有限公司	1,229,620.77		
湖南隆平高科蔬菜产业有限公司	-3,189,767.25		
隆平高科菲律宾研发中心			
上海隆平农业生物技术有限公司	1,662,654.45		
湖南隆泰置业有限公司			
湖南隆平米业种粮专业合作社	213,871.64		
湖南亚华种业科学研究院			
隆平高科印尼有限公司	410,314.24		
三亚隆平高科南繁基地有限公司			
甘肃隆平高科种业有限公司			
江西明月山隆平高科生态农业有限公司	12,709,675.86		
湖南隆博投资有限公司			
湖南省隆平培训中心	103,056.04		

2. 非同一控制下企业合并取得的子公司

子公司全称	子公司类型	注册地	业务性质	注册资本(万元)	经营范围
湖南亚华种子有限公司	控股子公司	长沙市高新区沿高路11号隆平高科配套中心楼	农业	3,000.00	农作物种子的研究、开发、选育和批发、零售，植物激素的经销
湖南隆平高科亚华棉油种业有限公司	全资子公司	长沙市芙蓉区远大二路隆平高科技园内	农业	3,000.00	生产、经营棉花种子；经销针、纺织品、服装。
湖南隆平杂交水稻基因科技有限公司	控股子公司	长沙市芙蓉区远大二路隆平高科技园内	农业	1,000.00	生物基因及产品的研究、开发、生产和销售，基因产品开发有关仪器、设备的生产、销售

(续上表)

子公司全称	期末实际出资额	实质上构成对子公司净投资的其他项目余额	持股比例(%)	表决权比例(%)	是否合并报表
湖南亚华种子有限公司	2,445,028.61		80.00	80.00	是
湖南隆平高科亚华棉油种业有限公司	25,100,000.00		100.00	100.00	是
湖南隆平杂交水稻基因科技有限公司	4,000,000.00		77.335	77.335	是

(续上表)

子公司全称	少数股东权益	少数股东权益中用于冲减少数股东损益的金额	从母公司所有者权益中冲减子公司少数股东分担的本期亏损超过少数股东在该子公司期初所有者权益中所享有份额后的余额
湖南亚华种子有限公司	19,495,181.99		
湖南隆平高科亚华棉油种业有限公司[注1]	591,297.65		
湖南隆平杂交水稻基因科技有限公司	480,413.68		

[注1]: 湖南隆平高科亚华棉油种业有限公司的少数股东权益系其子公司湖南湘文种业有限公司的少数股东所享有的权益。

(二) 合并范围发生变更的说明

1. 报告期因直接设立或投资等方式而增加子公司的情况说明

(1) 本期本公司的控股子公司新疆隆平高科红安生物科技有限责任公司(以下简称新疆生物科技公司)出资设立新疆隆平红安喜万年辣椒制品有限责任公司,该公司于2012年7月10日办妥工商设立登记手续,并取得注册号为659001050004215的《企业法人营业执照》,该公司注册资本人民币2,000万元,新疆生物科技公司出资人民币1,500万元,占其注册资本的75%,拥有对其的实质控制权,故自该公司成立之日起,将其纳入合并财务报表范围。

(2) 本期本公司的控股子公司新疆生物科技公司出资设立青岛红隆农业科技有限公司,该公司于2012年5月28日办妥工商设立登记手续,并取得注册号为370281020000822的《企业法人营业执照》,该公司注册资本人民币300万元,新疆生物科技公司出资人民币153万元,占其注册资本的51%,拥有对其的实质控制权,故自该公司成立之日起,将其纳入合并财务报表范围。

2. 报告期不再纳入合并财务报表范围的子公司

(1) 2012年12月,经主管税务部门批准,本公司的控股子公司湖南隆泰置业有限公司办妥税务注销登记手续;对清算剩余资产进行了分割及账务处理,并在长沙市工商行政管理局进行了清算备案登记,工商注销登记手续正在办理中。故自2012年12月起不再将其纳入合并财务报表范围。

(2) 2012年2月,本公司的控股子公司新疆隆平高科红安种业有限公司(以下简称新疆隆平公司)对乌鲁木齐隆平高科雪骄食品有限责任公司非同比例增资,增资后持股比例下降为20.75%,不再控制该公司。故自2012年2月末起,不再将其纳入合并财务报表范围。

(三) 本期新纳入合并范围的主体和本期不再纳入合并范围的主体

1. 本期新纳入合并范围的公司

名称	期末净资产	本期净利润
新疆隆平红安喜万年辣椒制品有限责任公司	19,896,364.44	-103,635.56
青岛红隆农业科技有限公司	2,999,255.86	-744.14

2. 本期不再纳入合并范围的子公司

名称	处置日净资产	期初至处置日净利润
湖南隆泰置业有限公司	9,328,408.04	-2,034,045.04
乌鲁木齐隆平高科雪骄食品有限责任公司	-1,458,303.91	-89,290.04

五、合并财务报表项目注释

(一) 合并资产负债表项目注释

1. 货币资金

(1) 明细情况

项 目	期末数			期初数		
	外币金额	汇率	人民币金额	外币金额	汇率	人民币金额
库存现金：						
人民币			411,531.18			913,944.63
美 元		6.2855		50.00	6.3009	315.05
菲律宾比索	2,074.74	0.1516	314.53	6,848.48	0.1440	986.18
印尼卢比	11,239,926.63	0.0006420	7,216.03	94,764,157.00	0.0006955	65,908.47
小 计			419,061.74			981,154.33
银行存款：						
人民币			377,158,921.36			440,116,848.95
美 元	747,462.07	6.2855	4,698,172.83	750,182.12	6.3009	4,726,822.52
菲律宾比索	4,927,961.71	0.1516	747,079.00	9,533,441.59	0.1440	1,372,815.59
印尼卢比	344,672,755.85	0.0006420	221,279.91	4,251,476,174.3	0.0006955	2,956,901.68
小 计			382,825,453.10			449,173,388.74
其他货币资金：						
人民币			50,556,154.72			36,920,444.68
小 计			50,556,154.72			36,920,444.68
合 计			433,800,669.56			487,074,987.75

(2) 期末，银行存款中有 3,037,802.73 元用途受限制，该资金系公司收购湖南亚华控股集团股份有限公司种业资产，因作为交易标的物的星沙仓库尚未办妥结算手续，故将与之相应的交易价款存放于在公司与长沙市高新区亚华资产管理有限公司在招商银行长沙八一路支行开立的共管账户内。

(3) 期末，其他货币资金中有银行承兑汇票保证金存款 13,527,344.80 元，有履约保证金 7,030,000.00 元。

2. 交易性金融资产

项 目	期末数	期初数
指定为以公允价值计量且其变动计入当期损益的金融资产	12,027,814.15	15,683,961.79
合 计	12,027,814.15	15,683,961.79

3. 应收票据

种 类	期末数			期初数		
	账面余额	坏账准	账面价值	账面余额	坏账准备	账面价值
银行承兑汇票	5,350,000.00		5,350,000.00	494,089.51		494,089.51
合 计	5,350,000.00		5,350,000.00	494,089.51		494,089.51

4. 应收账款

(1) 明细情况

1) 类别明细情况

种 类	期末数				期初数			
	账面余额		坏账准备		账面余额		坏账准备	
	金额	比例 (%)	金额	比例 (%)	金额	比例 (%)	金额	比例 (%)
单项金额重大并单项计提坏账准备	1,208,652.64	0.76	1,208,652.64	100.00	1,208,652.64	0.73	1,208,652.64	100.00
按组合计提坏账准备:								
账龄分析法组合	149,789,337.17	94.06	6,660,704.11	4.45	156,869,150.39	94.19	4,922,295.72	3.14
小 计	149,789,337.17	94.06	6,660,704.11	4.45	156,869,150.39	94.19	4,922,295.72	3.14
单项金额虽不重大但单项计提坏账准备	8,242,126.77	5.18	6,359,588.33	77.16	8,463,307.38	5.08	6,004,929.31	70.95
合 计	159,240,116.58	100.00	14,228,945.08	8.94	166,541,110.41	100.00	12,135,877.67	7.29

2) 单项金额重大并单项计提坏账准备的应收账款

应收账款内容	账面余额	坏账准备	计提比例	计提理由
越南兴农有限公司	1,208,652.64	1,208,652.64	100%	5年以上, 预计难以收回
小 计	1,208,652.64	1,208,652.64		

3) 采用账龄分析法计提坏账准备的应收账款

账 龄	期末数			期初数		
	账面余额		坏账准备	账面余额		坏账准备
	金额	比例 (%)		金额	比例 (%)	
1 年以内	116,561,628.12	77.82	2,331,232.56	136,603,621.05	87.08	2,732,072.42

1-2 年	16,407,376.10	10.95	820,368.81	10,555,065.18	6.73	527,753.26
2-3 年	7,684,985.71	5.13	768,498.57	6,253,346.03	3.99	625,334.60
3 年以上	9,135,347.24	6.10	2,740,604.17	3,457,118.13	2.20	1,037,135.44
合 计	149,789,337.17	100.00	6,660,704.11	156,869,150.39	100.00	4,922,295.72

4) 期末单项金额虽不重大但单项计提坏账准备的应收账款

应收账款内容	账面余额	坏账准备	计提比例	理 由
应收工程款	4,057,916.24	2,819,711.45	50%、100%	账龄 4-5 年或 5 年以上，减值风险较大
应收种子款	4,184,210.53	3,539,876.88	50%、100%	账龄 4-5 年或 5 年以上，减值风险较大
小 计	8,242,126.77	6,359,588.33		

(2) 期末应收持有公司 5%以上（含 5%）表决权股份的股东单位款项和其他关联方款项详见本财务报表附注六（三）。

(3) 应收账款金额前 5 名情况

单位名称	与本公司关系	账面余额	账龄	占应收账款余额的比例(%)
巴基斯坦嘎德公司	非关联方	12,059,000.00	1 年以内	7.57
越南南方种子股份公司	非关联方	7,586,029.00	1 年以内	4.76
西班牙 RAMON SABATER S. A.	非关联方	6,331,247.44	1 年以内	3.98
越南中央种子股份公司	非关联方	5,400,000.00	1 年以内	3.39
巴基斯坦 FOUR BROTHER SEEDS COPORATION	非关联方	3,550,314.05	1 年以内	2.23
小 计		34,926,590.49		21.93

5. 预付款项

(1) 账龄分析

账 龄	期末数				期初数			
	账面余额	比例(%)	坏账准备	账面价值	账面余额	比例(%)	坏账准备	账面价值
1 年以内	93,580,223.90	93.29		93,550,223.90	214,605,250.86	87.06		214,605,250.86
1-2 年	4,948,604.44	4.93		4,948,604.44	9,951,363.13	4.04		9,951,363.13
2-3 年	1,786,175.48	1.78		1,786,175.48	3,937,160.06	1.60		3,937,160.06
3 年以上					18,000,000.00	7.30		18,000,000.00
合 计	100,315,003.82	100.00		100,285,003.82	246,493,774.05	100.00		246,493,774.05

(2) 期末预付持有公司 5%以上（含 5%）表决权股份的股东单位款项和其他关联方款项详见本财务报表附注六（三）。

(3) 预付款项金额前 5 名情况

单位名称	与本公司关系	期末数	账龄	未结算原因
新疆生产建设兵团农业建设第十师 184 团	非关联方	13,996,000.00	1 年以内	预付辣椒收购款
新疆生产建设兵团石河子总场	非关联方	13,500,000.00	1 年以内	预付辣椒收购款
中盐安徽红四方股份有限公司	非关联方	11,040,000.00	1 年以内	预付肥料款
长沙惟楚种业有限公司	非关联方	3,315,400.00	1 年以内	预付购种衣剂款
江苏农垦南京物资有限公司	非关联方	2,506,000.00	1 年以内	预付购种衣剂款
小 计		44,357,400.00		

6. 应收利息

项 目	期初数	本期增加	本期减少	期末数
首都公路发展公司债券利息	252,000.00	180,000.00	432,000.00	
合 计	252,000.00	180,000.00	432,000.00	

7. 应收股利

项 目	期初数	本期增加	本期减少	期末数	未收回的原因	相关款项是否发生减值
账龄 1 年以内	822,563.14	13,825,200.18	13,367,763.32	1,280,000.00		
其中：						
新疆银隆农业国际合作股份有限公司		12,545,200.00	12,545,200.00			
新疆塔里木河种业股份有限公司	822,563.14	0.18	822,563.32			
湖南隆科农资连锁有限公司		1,280,000.00		1,280,000.00	已宣告尚未发放	否
合 计	822,563.14	13,825,200.18	13,367,763.32	1,280,000.00		

8. 其他应收款

(1) 明细情况

1) 类别明细情况

种 类	期末数		期初数	
	账面余额	坏账准备	账面余额	坏账准备

	金额	比例 (%)	金额	比例 (%)	金额	比例 (%)	金额	比例 (%)
单项金额重大并单项计提坏账准备	11,807,650.80	11.95	10,377,260.31	87.89	3,003,837.03	3.80	3,003,837.03	100.00
按组合计提坏账准备:								
账龄分析法组合	81,334,580.16	82.29	7,192,304.95	8.84	70,507,398.26	89.24	6,734,205.12	9.55
小计	81,334,580.16	82.29	7,192,304.95	8.84	70,507,398.26	89.24	6,734,205.12	9.55
单项金额虽不重大但单项计提坏账准备	5,694,367.41	5.76	5,077,741.52	89.17	5,494,126.42	6.96	4,336,538.42	78.93
合计	98,836,598.37	100.00	22,647,306.78	22.91	79,005,361.71	100.00	14,074,580.57	17.81

2) 本期单项金额重大并单项计提坏账准备的其他应收款

其他应收款内容	账面余额	坏账准备	计提比例	计提理由
资兴市种子公司	3,003,837.03	3,003,837.03	100.00%	5年以上, 预计难以收回
亚华种业股份有限公司	965,227.66	965,227.66	100.00%	5年以上, 预计难以收回
海南孙德国	565,408.50	565,408.50	100.00%	5年以上, 预计难以收回
湖南杂交水稻研究中心	2,860,780.98	1,430,390.49	50.00%	4-5年, 减值风险较大
云南省粮食局	802,750.00	802,750.00	100.00%	2-3年, 预计难以收回
郴州清算资产包	609,492.07	609,492.07	100.00%	5年以上, 预计难以收回
韩国青洋通商株式会社	2,500,154.56	2,500,154.56	100.00%	5年以上, 预计难以收回
曲知广	500,000.00	500,000.00	100.00%	5年以上, 预计难以收回
小计	11,807,650.80	10,377,260.31		

3) 采用账龄分析法计提坏账准备的其他应收款

账龄	期末数			期初数		
	账面余额		坏账准备	账面余额		坏账准备
	金额	比例 (%)		金额	比例 (%)	
1年以内	49,763,052.07	61.18	995,261.04	38,131,456.09	54.08	762,629.12
1-2年	6,443,461.39	7.92	322,173.07	8,445,802.08	11.98	422,290.10
2-3年	8,317,745.88	10.23	831,774.59	8,148,780.65	11.56	814,878.07
3年以上	16,810,320.82	20.67	5,043,096.25	15,781,359.44	22.38	4,734,407.83

小 计	81,334,580.16	100.00	7,192,304.95	70,507,398.26	100.00	6,734,205.12
-----	---------------	--------	--------------	---------------	--------	--------------

4) 期末单项金额虽不重大但单项计提坏账准备的其他应收款

其他应收款内容	账面余额	坏账准备	计提比例	理由
零星往来款	5,694,367.41	5,077,741.52	50%、100%	账龄 4-5 年或 5 年以上，减值风险较大
小 计	5,694,367.41	5,077,741.52		

(2) 期末应收持有公司 5%以上（含 5%）表决权股份的股东单位款项和其他关联方款项详见本财务报表附注六（三）。

(3) 其他应收款金额前 5 名情况

单位名称	与本公司关系	账面余额	账龄	占其他应收款余额的比例 (%)	款项性质或内容
湖南杂交水稻研究中心	关联方	5,610,780.98	[注]	5.68	往来款
嘉里置业（中国）有限公司	非关联方	3,521,450.45	3-4 年	3.56	出售子公司款
盐城诚工种业有限公司	非关联方	2,150,000.00	1 年以内	2.18	质量赔偿款
湖南隆平九华科技博览园有限公	关联方	2,000,000.00	1 年以内	2.02	品牌使用费
长沙市蔬菜食品集团有限公司	非关联方	2,000,000.00	3-4 年	2.02	往来款
小 计		15,282,231.43		15.46	

[注]：1 年以内金额为 1,000,000.00 元，3-4 年金额为 1,750,000.00 元，4-5 年金额为 2,860,780.98 元。

9. 存货

(1) 明细情况

项 目	期末数			期初数		
	账面余额	跌价准备	账面价值	账面余额	跌价准备	账面价值
原材料	142,371,381.44	3,757,077.41	138,614,304.03	242,232,190.23	1,560,691.31	240,671,498.92
在产品	415,476,739.46	10,032,420.19	405,444,319.27	209,504,719.74	1,858,796.33	207,645,923.41
委托加工商品				650,524.17		650,524.17
库存商品	845,804,264.30	21,038,827.96	824,765,436.34	554,297,076.77	11,233,127.47	543,063,949.30
低值易耗品	3,862,444.00	568,207.25	3,294,236.75	3,017,401.96	265,763.19	2,751,638.77
包装物	22,859,232.91	242,152.62	22,617,080.29	22,611,318.54	3,333,376.12	19,277,942.42
周转材料	13,394.64		13,394.64	32,856.83		32,856.83
发出商品	2,380,756.24	849,764.95	1,530,991.29	2,918,037.09	849,764.95	2,068,272.14
合 计	1,432,768,212.9	36,488,450.38	1,396,279,762.61	1,035,264,125.3	19,101,519.37	1,016,162,605.96

(2) 存货跌价准备

项 目	期初数	本期增加	本期减少	期末数
-----	-----	------	------	-----

			转回	转销	
原材料	1,560,691.31	2,999,136.10		802,750.00	3,757,077.41
在产品	1,858,796.33	8,579,905.86		406,282.00	10,032,420.19
库存商品	11,233,127.47	13,963,704.74		4,158,004.25	21,038,827.96
包装物	3,333,376.12			3,091,223.50	242,152.62
低值易耗品	265,763.19	302,444.06			568,207.25
发出商品	849,764.95				849,764.95
小 计	19,101,519.37	25,845,190.76		8,458,259.75	36,488,450.38

10. 其他流动资产

(1) 明细情况

项 目	期末数	期初数
未抵扣进项税额	20,456,453.54	21,034,458.02
预缴所得税		3,920,898.64
委托贷款	120,000,000.00	
项目合作款	10,000,000.00	
合 计	150,456,453.54	24,955,356.66

(2) 公司与浦东发展银行长沙县支行签订《委托贷款协议》，约定通过浦东发展银行长沙县支行向长沙经济技术开发区星沙产业基地开发有限公司（以下简称星沙产业基地）提供委托贷款共计 1.20 亿元。该笔贷款主要用于星沙产业基地补充流动资金，贷款期限为 1 年，贷款年利率为 11.2%，利息每半年支付一次，到期后一次性归还本金。星沙产业基地的股东长沙经济技术开发区集团有限公司和长沙县鑫业建设投资有限公司承诺为该笔委托贷款提供连带责任保证担保。

(3) 子公司世兴科技创业投资有限公司根据其于上海亲仁传奇影视文化传媒有限公司签订的《投资摄制合同书》，向该公司提供项目合作资金 1,000.00 万元。

11. 长期股权投资

(1) 明细情况

被投资单位	核算方法	初始投资成本	期初数	增减变动	期末数
一、成本法核算的长期股权投资					
珠海博众证券投资咨询有限公司	成本法	2,000,000.00	2,000,000.00		2,000,000.00

新疆塔里木河种业股份有限公司	成本法	3,000,000.00	3,000,000.00		3,000,000.00
湖南麓谷生物技术有限公司	成本法	5,721,161.66	5,721,161.66		5,721,161.66
湖南国发精细化工科技有限公司	成本法	3,352,000.00	3,352,000.00		3,352,000.00
南昌商业银行股份有限公司	成本法	56,000,000.00	56,000,000.00		56,000,000.00
湖南桃江建信村镇银行股份有限公司	成本法	4,780,000.00	4,780,000.00		4,780,000.00
哈尔滨朗源药业有限公司	成本法	1,000,000.00	1,000,000.00		1,000,000.00
米业合作社所投资单位	成本法	70,000.00	70,000.00		70,000.00
绿色农业发展尼日利亚有限公司[注 1]	成本法	3,000,000.00	3,000,000.00		3,000,000.00
隆平米业大通湖有限公司[注 2]	成本法	255,000.00	255,000.00		255,000.00
湖南隆兴种业交易有限责任公司	成本法	300,000.00	300,000.00		300,000.00
福建科力种业有限公司	成本法	3,225,000.00	2,975,000.00	250,000.00	3,225,000.00
上海高特佳春晖投资合伙企业[注 3]	成本法	20,000,000.00	20,000,000.00		20,000,000.00
湖南运达机械制造有限公司	成本法		24,000,000.00	-24,000,000.00	
株洲兆富投资咨询有限公司	成本法	14,800,000.00	14,800,000.00		14,800,000.00
凤凰古城旅游有限责任公司	成本法	8,000,000.00	8,000,000.00		8,000,000.00
新疆冠凌生物科技有限公司	成本法	1,000,000.00		1,000,000.00	1,000,000.00
北京新农科种业资本管理有限公司	成本法	1,000,000.00		1,000,000.00	1,000,000.00
小 计		127,503,161.66	149,253,161.66	-21,750,000.00	127,503,161.66
二、联营企业					
新疆银隆农业国际合作股份有限公司	权益法		38,213,949.99	-38,213,949.99	
湖南隆科农资连锁有限公司	权益法	19,527,000.00	20,165,184.27	-638,399.50	19,526,784.77
菲律宾隆平联合杂交水稻发展有限公司	权益法	976,790.10	848,127.29	-599,850.93	248,276.36
湖南龙叶古丈毛尖茶叶文化产业有限公司	权益法	5,000,000.00	1,250,000.00	3,568,746.50	4,818,746.50
长沙高新开发区思源小额贷款有限公司	权益法	11,500,000.00		11,749,097.59	11,749,097.59
长沙隆通兴财务咨询有限公司	权益法	460,000.00		460,000.00	460,000.00
乌鲁木齐隆平高科雪骄食品有限责任公司	权益法	866,606.00			
小 计		38,330,396.10	60,477,261.55	-23,674,356.33	36,802,905.22
合 计		165,833,557.76	209,730,423.21	-45,424,356.33	164,306,066.88

(续上表)

被投资单位	持股 比例 (%)	表决权 比例 (%)	持股比例与表 决权比例不一 致的说明	减值 准备	本期计提 减值准备	本期现金红利
一、成本法核算的长期股权投资						
珠海博众证券投资咨询有限公司	10.00	10.00				

被投资单位	持股 比例 (%)	表决权 比例 (%)	持股比例与表 决权比例不一 致的说明	减值 准备	本期计提 减值准备	本期现金红利
一、成本法核算的长期股权投资						
新疆塔里木河种业股份有限公司	1.04	1.04				0.18
湖南麓谷生物技术有限公司	8.00	8.00				
湖南国发精细化工科技有限公司	10.2518	10.2518				
南昌商业银行股份有限公司	0.84	0.84				4,600,000.00
湖南桃江建信村镇银行股份有限公司	9.56	9.56				1,195,000.00
哈尔滨朗源药业有限公司	20.00	20.00				
米业合作社所投资单位						
绿色农业发展尼日利亚有限公司	30.00	30.00				
隆平米业大通湖有限公司	51.00	51.00				
湖南隆兴种业交易有限责任公司	3.00	3.00				
福建科力种业有限公司	10.00	10.00				100,000.00
上海高特佳春晖投资合伙企业	23.81	23.81				
湖南运达机械制造有限公司						
株洲兆富投资咨询有限公司	8.81	8.81				
凤凰古城旅游有限责任公司	1.00	1.00				
新疆冠凌生物科技有限公司	5.00	5.00				
北京新农科种业资本管理有限公司	10.00	10.00				
小 计						5,895,000.18
二、联营企业						
新疆银隆农业国际合作股份有限公司[注 4]	16.405	37.991				12,545,200.00
湖南隆科农资连锁有限公司	20.00	20.00				1,280,000.00
菲律宾隆平联合杂交水稻发展有限公司	40.00	40.00				
湖南龙叶古丈毛尖茶叶文化产业有限公司	25.00	25.00				
长沙高新开发区思源小额贷款有限公司	23.00	23.00				
长沙隆通兴财务咨询有限公司	23.00	23.00				
乌鲁木齐隆平高科雪骄食品有限责任公司	20.57	20.57				
小 计						13,825,200.00
合 计						19,720,200.18

[注 1]：公司于 2009 年 12 月投资绿色农业发展尼日利亚有限公司，报告期内对该公司无重大影响，故采用成本法核算。

[注 2]：隆平米业大通湖有限公司系子公司隆平米业高科技股份有限公司投资设立，报告期内托管给非关联方经营，对

其无重大影响，故采用成本法核算。

[注 3]：上海高特佳春晖投资合伙企业系子公司世兴科技创业投资有限公司投资设立，报告期内不参与公司的经营决策，对其无重大影响，故采用成本法核算。

[注 4]：公司直接持有新疆银隆农业国际合作股份有限公司（以下简称银隆农业公司）16.405%的股权，同时接受新疆万禾天阳农业开发中心托管的其持有银隆农业公司 21.586%股份的表决权，故公司对新疆银隆农业国际合作股份有限公司存在重大影响，采用权益法核算。

(2) 2012 年 6 月 26 日，公司与信达股权投资有限公司签订《股份转让协议》，约定将持有的银隆农业公司 1,567.5 万股股份转让给信达股权投资有限公司，转让价格为 13,114.10 万元。截至期末，已收到股权转让款 13,114.10 万元，本期确认股权处置收益 9,726.23 万元。

(3) 2012 年 3 月，子公司世兴科技创业投资有限公司将所持有的湖南运达机械制造有限公司 15%的股权转让给湖南运达实业集团有限公司，本期确认投资收益 1,920,000.00 元；

12. 固定资产

(1) 明细情况

类别	期初数	本期增加		本期减少	期末数
1) 账面原值小计	551,506,457.74	184,931,279.24		33,407,591.03	703,030,145.95
房屋建筑物	349,117,899.77	78,290,275.49		19,526,466.07	407,881,709.19
机器设备	121,619,471.45	97,605,249.82		12,668,148.84	206,556,572.43
计算机及电子设备	25,727,978.99	2,618,327.80		441,020.76	27,905,286.03
运输工具	44,712,777.03	3,894,926.45		601,193.36	48,006,510.12
办公设备	10,328,330.50	2,522,499.68		170,762.00	12,680,068.18
		本期转入	本期计提		
2) 累计折旧小计	106,848,766.38	2,202,035.73	27,256,600.24	3,996,024.01	132,311,378.34
房屋建筑物	46,077,904.85		10,823,722.87	2,202,035.73	54,699,591.99
机器设备	24,170,617.73	2,202,035.73	8,784,940.02	942,898.85	34,214,694.63
计算机及电子设备	16,857,391.13		3,460,591.59	357,807.14	19,960,175.58
运输工具	14,095,066.16		2,448,951.77	418,027.01	16,125,990.92
办公设备	5,647,786.51		1,738,393.99	75,255.28	7,310,925.22
3) 账面价值合计	444,657,691.36				570,718,767.61
房屋建筑物	303,039,994.92				353,182,117.20
机器设备	97,448,853.72				172,341,877.80
计算机及电子设备	8,870,587.86				7,945,110.45
运输工具	30,617,710.87				31,880,519.20
办公设备	4,680,543.99				5,369,142.96

4) 减值准备小计	599,082.98	5,458,143.38		6,057,226.36
房屋建筑物	198,153.80	2,507,862.69		2,706,016.49
机器设备	58,127.56	2,640,660.20		2,698,787.76
计算机及电子设备	226,699.35	13,367.94		240,067.29
运输工具	96,777.26	8,843.36		105,620.62
办公设备	19,325.01	287,409.19		306,734.20
5) 账面价值合计	444,058,608.38			564,661,541.25
房屋建筑物	302,841,841.12			350,476,100.71
机器设备	97,390,726.16			169,643,090.04
计算机及电子设备	8,643,888.51			7,705,043.16
运输工具	30,520,933.61			31,774,898.58
办公设备	4,661,218.98			5,062,408.76

(2) 本期折旧额为 27,256,600.24 元；本期由在建工程转入固定资产原值为 128,288,218.32 元。

(3) 未办妥产权证书的固定资产的情况

项 目	未办妥产权证书原因	预计办结产权证书时间
总部湘聚大厦	正在办理中	2013 年 12 月
农威公司办公楼及厂房等	正在办理中	2013 年 12 月
安徽隆平海南科研楼	正在办理中	2013 年 12 月
新疆红安本部园区综合楼	正在办理中	2013 年 12 月
新疆屯丰办公楼及厂房等	正在办理中	2013 年 12 月
新疆才吾库勒厂房	正在办理中	2013 年 12 月
工程中心春华基地	正在办理中	2013 年 12 月

(4) 截至期末，已抵押的固定资产明细情况如下：

固定资产类别	产权证号	账面净值	抵押情况
房屋建筑物	胶国字第 50674 号	17,012,156.57	抵押给招商银行股份有限公司青岛胶州支行，期末短期借款余额为 1,200.00 万元
房屋建筑物	长房权证岳麓字第 709035110、709035157、712124791、712124727、712124822、712124832、712124720、712124765、712124390 号	47,981,488.05	抵押给中国农业发展银行长沙市天心区支行，期末抵押借款余额为 8,000.00 万元
房屋建筑物	兵房字 2011 第 N21161、N211162、N21162、N21165、N21166、N21170、	11,217,980.00	抵押给中国农业银行股份有限公司巴音郭楞兵团支行，期末抵押借款余额为

	N21171、N21172号		1,000.00万元
小计		76,211,624.62	

13. 在建工程

(1) 明细情况

工程名称	期末数			期初数		
	账面余额	减值准备	账面价值	账面余额	减值准备	账面价值
阜阳宿舍楼工程	1,200,799.98		1,200,799.98	1,880,618.00		1,880,618.00
新疆生产线	35,899,682.14		35,899,682.14	27,500,707.20		27,500,707.20
中心园区综合楼工程	35,781,911.58		35,781,911.58	30,613,238.66		30,613,238.66
春华基地	225,031.00		225,031.00	340,898.00		340,898.00
三亚基地	19,511,344.44		19,511,344.44	310,743.36		310,743.36
新桥基地	16,985,445.00		16,985,445.00	3,763,916.00		3,763,916.00
宿州小麦研究所	219,000.00		219,000.00	327,500.00		327,500.00
亚华种子加工生产线	1,191,110.00		1,191,110.00	3,720,908.00		3,720,908.00
隆平种业加工厂房				369,379.90		369,379.90
麓谷项目	3,829,102.58		3,829,102.58			
星沙漓湘路仓库	18,449,141.64		18,449,141.64			
总部基地建设	1,388,266.00		1,388,266.00			
明月山项目	246,402.55		246,402.55			
零星工程	366,313.32		366,313.32	739,858.07		739,858.07
合计	135,293,550.23		135,293,550.23	69,567,767.19		69,567,767.19

(2) 增减变动情况

工程名称	预算数 (万元)	期初数	本期增加	转入固定 资产	其他 减少	工程投入 占预算比 例(%)
阜阳宿舍楼工程		1,880,618.00	256,274.37	936,092.39		
新疆生产线		27,500,707.20	126,604,633.22	118,205,658.28		
中心园区工程		30,613,238.66	5,168,672.92			
春华基地		340,898.00	584,133.00	700,000.00		
三亚基地		310,743.36	19,200,601.08			

新桥基地		3,763,916.00	13,221,529.00			
宿州小麦研究所		327,500.00	569,000.00	677,500.00		
亚华种子加工生产线		3,720,908.00	1,915,690.00	4,445,488.00		
隆平种业加工厂房		369,379.90		369,379.90		
麓谷项目			3,829,102.58			
星沙漓湘路仓库			18,449,141.64			
总部基地建设			1,388,266.00			
明月山项目			2,460,644.23	2,214,241.68		
零星工程		739,858.07	366,313.32	739,858.07		
合 计		69,567,767.19	194,014,001.36	128,288,218.32		

(续上表)

工程名称	工程进度 (%)	利息资本化累计金额	本期利息资本化金额	本期资本化年利率 (%)	资金来源	期末数
阜阳宿舍楼工程					自筹资金	1,200,799.98
新疆生产线					自筹资金	35,899,682.14
中心园区工程					自筹资金	35,781,911.58
春华基地					自筹资金	225,031.00
三亚基地					自筹资金	19,511,344.44
新桥基地					自筹资金	16,985,445.00
宿州小麦研究所					自筹资金	219,000.00
亚华种子加工生产线					自筹资金	1,191,110.00
隆平种业加工厂房					自筹资金	
麓谷项目					自筹资金	3,829,102.58
星沙漓湘路仓库					自筹资金	18,449,141.64
总部基地建设					自筹资金	1,388,266.00
明月山项目					自筹资金	246,402.55
零星工程					自筹资金	366,313.32
合 计						135,293,550.23

14. 无形资产

(1) 明细情况

项 目	期初数	本期增加	本期减少	期末数
-----	-----	------	------	-----

项 目	期初数	本期增加	本期减少	期末数
1) 账面原值小计	265,094,670.55	132,510,091.17	2,711,910.66	394,892,851.06
土地使用权	90,226,275.31	109,170,565.68		199,396,840.99
商标权	24,255,178.20			24,255,178.20
袁隆平冠名权	7,450,000.00			7,450,000.00
经营特许权和品种使用权	131,050,626.75	23,307,440.02	2,711,910.66	151,646,156.11
软件	12,112,590.29	32,085.47		12,144,675.76
2) 累计摊销小计	106,528,649.84	20,085,813.69	1,199,682.92	125,414,780.61
土地使用权	9,966,802.77	2,436,577.46		12,403,380.23
商标权	3,516,413.22	446,561.54		3,962,974.76
袁隆平冠名权	4,691,422.09	170,550.48		4,861,972.57
经营特许权和品种使用权	83,079,880.06	16,723,149.67	1,199,682.92	98,603,346.81
软件	5,274,131.70	308,974.54		5,583,106.24
3) 账面价值合计	158,566,020.71	130,997,863.43	20,085,813.69	269,478,070.45
土地使用权	80,259,472.54	109,170,565.68	2,436,577.46	186,993,460.76
商标权	20,738,764.98		446,561.54	20,292,203.44
袁隆平冠名权	2,758,577.91		170,550.48	2,588,027.43
经营特许权和品种使用权	47,970,746.69	21,795,212.28	16,723,149.67	53,042,809.30
软件	6,838,458.59	32,085.47	308,974.54	6,561,569.52

(2) 截至期末，已抵押的无形资产明细情况如下：

无形资产类别	产权证号	账面净值	抵押情况
土地使用权	胶国用(2006)字第3-36号、胶国用(2012)字第3-70号	8,319,585.51	期末短期借款余额为1,200.00万元
土地使用权	二师国用(2010)字第020220013号	4,080,643.61	期末短期借款余额为1,000.00万元
土地使用权	长国用(2009)第028968号	16,201,748.71	期末短期借款余额为8,000.00万元
小 计		28,601,977.83	

15. 开发支出

项 目	期初数	本期增加	本期减少		期末数
			计入当期损益	确认为无形资产	

隆平种业-水稻品种权	7,107,393.97	32,198,704.41		5,560,000.00	33,746,098.38
亚华种业-杂交水稻项目研究		1,394,049.41			1,394,049.41
亚华科学院-水稻品种权	9,757,420.21	8,338,154.44		5,620,129.06	12,475,445.59
安徽隆平-水稻与玉米品种权		8,268,345.87			8,268,345.87
广汉泰利隆-水稻与玉米品种权	1,001,315.76	420,863.94		484,005.77	938,173.93
新疆红安-辣椒品种研究		2,083,371.74			2,083,371.74
电子商务平台	1,409,836.94	10,880.00	976,410.94		444,306.00
转基因试验	750,000.00		750,000.00		
菲律宾研发中心-科研育种项目	3,968,987.58	903,142.16			4,872,129.74
上海隆平-广谱抗稻瘟项目	5,034,882.47	319,154.63			5,354,037.10
隆平基因-双价抗虫水稻RABt(c)SCKHJ技术	505,210.73	150,571.68			655,782.41
小计	29,535,047.66	54,087,238.28	1,726,410.9	11,664,134.83	70,231,740.17

16. 商誉

被投资单位名称或形成商誉的事项	期初数	本期增加	本期减少	期末数	其中：期末减值准备
购买亚华种子子公司	7,584,956.67			7,584,956.67	
购买亚华棉种公司	3,657,303.41		3,657,303.41		3,657,303.41
购买永州隆平公司					596,559.07
合计	11,242,260.08		3,657,303.41	7,584,956.67	4,253,862.48

17. 长期待摊费用

(1) 明细情况

项目	期初数	本期增加	本期摊销	其他减少	期末数	其他减少的原因
租赁费	9,063,111.97	9,031,054.88	1,304,995.47		16,789,171.38	
装修费	3,372,655.97	2,333,826.98	1,980,802.16		3,725,680.79	
三亚水利工程	13,019,197.38	1,879,884.78	430,921.13	12,032,617.34	2,435,543.69	
其他	5,200,316.62		991,132.43		4,209,184.19	

合 计	30,655,281.94	13,244,766.64	4,707,851.19	12,032,617.34	27,159,580.05	
-----	---------------	---------------	--------------	---------------	---------------	--

(2) 三亚水利工程本期减少 12,032,617.34 元，系公司已取得原租赁基地的土地使用权，将与取得土地使用权相关的支出转入无形资产核算。

18. 递延所得税资产

(1) 已确认的递延所得税资产

项 目	期末数	期初数
可抵扣亏损	3,963,182.87	3,963,182.87
合 计	3,963,182.87	3,963,182.87

(2) 期末引起暂时性差异的资产项目对应的暂时性差异

项 目	暂时性差异金额
可抵扣亏损	15,852,731.48
小 计	15,852,731.48

19. 其他非流动资产

(1) 明细情况

项 目	期末数	期初数	备注
预付土地出让金	16,583,226.00		1)
预付房屋购买款	2,000,000.00		2)
预付品种权款	6,050,000.00		3)
预付机器款	3,539,030.26		4)
合 计	28,172,256.26		

(2) 其他说明

1) 预付土地出让金明细

(单位：万元)

付款方	付款对象	金额
四川隆平高科种业有限公司	广汉市土地矿权交易中心	1,015.00
安徽隆平高科种业有限公司	济源市高新技术产业集区管委会	420.00
新疆生物科技公司	新疆省石河子市北泉镇财政局	223.32
合 计		1,658.32

2) 预付房屋购买款系控股子公司湖南隆平种业有限公司预付南宁市中科软件园开发有限责任公司房屋款 200.00 万元；

3) 预付品种权款主要系控股子公司安徽隆平高科种业有限公司预付品种权购买款，其中，深圳市兆农农业科技有限公司 450.00 万元、安徽农业大学 100 万元；

4) 预付机器款系控股子公司安徽隆平高科种业有限公司预付酒泉市慧能机电科技有限公司设备款。

20. 资产减值准备明细

(1) 明细情况

项 目	期初数	本期计提	其他增加	本期减少		期末数
				转回	转销	
坏账准备	26,210,458.24	10,665,793.62				36,876,251.86
存货跌价准备	19,101,519.37	25,845,190.76			8,458,259.75	36,488,450.38
固定资产准备	599,082.98	5,458,143.38				6,057,226.36
商誉减值准备	596,559.07	3,657,303.41				4,253,862.48
合 计	46,507,619.66	45,626,431.17			8,458,259.75	83,675,791.08

(2) 本期资产减值准备转销主要系分公司清算转销存货跌价准备 3,091,223.50 元；子公司湖南亚华种子有限公司转销存货跌价准备 1,552,330.36 元、四川隆平高科种业有限公司转销存货跌价准备 1,987,566.62 元、安徽隆平高科种业有限公司转销存货跌价准备 618,107.27 元及隆平米业高科技股份有限公司转销存货跌价准备 802,750.00 元。

21. 短期借款

项 目	期末数	期初数
抵押借款	102,000,000.00	16,700,000.00
保证借款	219,500,000.00	299,500,000.00
信用借款	5,000,000.00	175,000,000.00
合 计	326,500,000.00	491,200,000.00

22. 应付票据

种 类	期末数	期初数
银行承兑汇票	50,200,000.00	
合 计	50,200,000.00	

下一会计期间将到期的金额为 50,200,000.00 元。

23. 应付账款

(1) 明细情况

项 目	期末数	期初数
货款	386,430,715.95	242,508,168.01
合 计	386,430,715.95	242,508,168.01

(2) 期末应付持有公司 5%以上(含 5%)表决权股份的股东单位和其他关联方款项详见本财务报表附注六(三)。

24. 预收款项

(1) 明细情况

项 目	期末数	期初数
货款	348,149,573.49	296,789,820.69
合 计	348,149,573.49	296,789,820.69

(2) 期末无预收持有公司 5%以上(含 5%)表决权股份的股东单位和其他关联方款项。

25. 应付职工薪酬

项 目	期初数	本期增加	本期减少	期末数
工资、奖金、津贴和补贴	84,058,903.39	108,701,936.76	107,943,368.37	84,817,471.78
职工福利费	65,154.00	9,910,185.40	9,968,936.40	6,403.00
社会保险费	6,603,515.47	14,204,041.45	12,864,071.30	7,943,485.62
其中：养老保险	4,285,488.64	9,106,940.21	8,021,325.45	5,371,103.40
医疗保险	1,347,469.63	3,776,292.92	3,732,094.68	1,391,667.87
失业保险	478,745.27	382,298.20	375,423.91	485,619.56
工伤保险	321,364.09	719,518.27	566,125.73	474,756.63
生育保险	170,447.84	218,991.85	169,101.53	220,338.16
住房公积金	2,357,273.56	4,964,234.42	4,709,632.68	2,611,875.30
工会经费	2,634,643.60	1,924,531.91	1,554,684.01	3,004,491.50
教育经费	1,428,662.20	1,233,471.27	303,733.73	2,358,399.74
解除劳动关系给予的补偿	627,016.42	1,896,407.85	1,219,469.85	1,303,954.42
合 计	97,775,168.64	142,834,809.06	138,563,896.34	102,046,081.36

26. 应交税费

项 目	期末数	期初数
企业所得税	992,587.31	85,280.60
增值税		29,140.99
营业税	173,846.87	146,242.50
城市维护建设税	35,885.72	23,963.09
教育费附加	21,224.31	10,856.90
房产税	295,759.85	406,538.12
土地使用税	83,150.19	63,139.39

代扣代缴个人所得税	13,721,175.20	9,107,440.81
其他	24,768.25	21,468.27
合 计	15,348,397.70	9,894,070.67

27. 应付利息

项 目	期末数	期初数
短期融资券应付利息		7,341,369.86
企业债券利息	25,825,869.86	
合 计	25,825,869.86	

28. 应付股利

单位名称	期末数	期初数	超过1年未支付原因
应付普通股股东股利	500,144.00	500,144.00	法人股东未及时领取
应付子公司少数股东股利	1,086,437.85	1,870,948.38	
合 计	1,586,581.85	2,371,092.38	

29. 其他应付款

(1) 明细情况

项 目	期末数	期初数
1年以内	116,140,431.75	115,984,233.78
1-2年	22,970,444.36	29,004,729.94
2-3年	13,598,837.72	2,903,493.99
3年以上	3,161,824.96	2,691,147.72
合 计	155,871,538.79	150,583,605.43

(2) 账龄超过1年的其他应付款情况的说明

截至期末，账龄超过1年的其他应付款为39,731,107.04元(期初数为34,599,371.65元)，主要为押金保证金。

(3) 金额较大的其他应付款性质或内容的说明

单位名称	期末数	款项性质及内容
合肥绿宝种苗有限公司	9,000,000.00	往来款
广东建工投资有限公司	8,397,775.00	往来款
宜春市财政局	6,670,000.00	应付土地款
青岛红宏食品公司	6,000,000.00	往来款
广汉泰利隆农作物研究所	4,949,000.00	往来款

小 计	35,016,775.00	
-----	---------------	--

(4) 期末应付持有公司 5%以上(含 5%)表决权股份的股东单位和其他关联方款项详见本财务报表附注六(三)。

30. 长期借款

项 目	期末数	期初数
信用借款		50,000,000.00
保证借款	65,000,000.00	
合 计	65,000,000.00	50,000,000.00

31. 应付债券

债券项目	面值	发行日期	债券期限	发行金额
12 隆平债	450,000,000.00	2012.3.14	5 年	442,981,000.00
合 计	450,000,000.00			442,981,000.00

(续上表)

债券项目	期初应付利息	本期应计利息	本期已付利息	期末应付利息	期末数
12 隆平债		25,825,869.86		25,825,869.86	443,968,746.60
合 计		25,825,869.86		25,825,869.86	443,968,746.60

32. 专项应付款

(1) 明细情况

项 目	期初数	本期增加	本期减少	期末数	备注
亚非国家杂交水稻培训班项目	12,837,113.68	1,382,105.82	14,219,219.50		1)
万村千乡项目	1,825,274.83		1,825,274.83		2)
安徽阜阳玉米加工中心	4,773,000.00		4,773,000.00		3)
杂交水稻科研经费及育种项目	239,549.20	302,980.61	542,529.81		4)
合 计	19,674,937.71	1,685,086.43	21,360,024.14		

(2) 其他说明

1) 亚非国家杂交水稻培训班项目系公司承担的国家商务部对亚非国家水稻种植培训项目收到的款项,本期收到亚洲培训班项目拨款 958,781.00 元,其他项目拨款 423,324.82 元,本期发生培训项目支出 14,219,219.50 元,期末结存余款为零。

2) 万村千乡项目系公司入选商务部万村千乡市场工程试点企业,承担万村千乡市场工程所收到的商务部专项拨款,本期已发生项目支出 1,825,274.83 元,期末结存余款为零。

3) 玉米加工中心系根据阜阳市发改委出具的《关于下达安徽省阜阳市优质小麦生产基地良种繁育及供种体系建设项目投资计划的通知》(发改农经(2005)440 号)所收到的拨款,用于建仓库、加工车间、晒场、低温低湿库及增加加工机械、

仪器设备等，累计收到拨款 5,820,000.00 元，累计已支出 1,176,000.00 元，余额为 4,644,000.00 元转入其他非流动负债—递延收益科目核算。

33. 其他非流动负债

(1) 明细情况

项 目	期末数	期初数	备注
发改委-两系超级稻高新技术示范项目	6,020,510.91	7,020,510.91	1)
新材料生物产业及企业信息化项目		150,000.00	2)
农二师交通局道路补偿金	1,200,000.00	1,800,000.00	3)
酱椒生产线、辣椒红素生产线技术改造项目	1,170,000.00	1,280,000.00	4)
天然辣椒红色素生产线项目	404,000.00	517,000.00	5)
新疆年加工 20 万吨辣椒产业化示范项目		4,345,271.19	6)
新疆辣椒（加工型）产业化高效生产关键技术集成与应用		2,300,000.00	7)
8000 吨颗粒生产线	820,000.00		8)
加工型辣椒生产育苗项目	435,000.00		9)
农二师工业中小企业技术改造项目	630,000.00		10)
金井蔬菜基地建设项目	1,907,677.64	2,238,056.96	11)
春华基地水利工程	522,626.00	541,001.00	12)
油菜示范与推广项目资金		260,282.00	13)
省级救灾备荒种子储备资金	4,074,000.00	4,125,000.00	14)
安徽阜阳玉米加工中心专项资金	4,644,000.00		15)
生物育种能力建设与产业化资金	8,000,000.00		16)
合 计	29,827,814.55	24,577,122.06	

(2) 其他说明

1) 发改委-两系超级稻高新技术示范项目系子公司湖南隆平种业有限公司根据国家发改委办公厅《关于 2008 年生物产业基地生物医药生物育种、生物医学工程高技术产业化专项项目的复函》（发改办高技（2008）1136 号）的规定，收到项目拨款 8,100,000.00 元，该建设项目已完工并交付使用，按形成资产对应的折旧年限摊销，本期摊销金额 1,000,000.00 元。

2) 新材料生物产业及企业信息化项目系子公司湖南隆平种业有限公司承担长沙市发展与改革委员会新材料生物产业及企业信息化项目，收到的长沙市财政局拨付的项目专项资金 150,000.00 元，本期项目已完工，将递延收益确认当期损益。

3) 农二师交通局道路补偿金系子公司新疆隆平高科红安种业有限责任公司收到的新疆生产建设兵团农业建设第二师交通局道路维护补偿拨款，总计收到拨款 3,000,000.00 元，分 5 年摊销，本期摊销 600,000.00 元，摊销后余额 1,200,000.00 元。

4) 酱椒生产线、辣椒红素生产线技术改造项目系新疆生产建设兵团发改委根据《关于做好 2009 年工业中小企业技术改造项目资金（第一批）拨付工作的通知》（兵发改电（2009）135 号）、新疆维吾尔自治区财政厅根据《关于下达 2009 年自

治区第一批技术改造专项资金计划的通知》(新经贸技改(2009)307号),拨付给子公司新疆隆平高科红安种业有限责任公司的酱椒生产线、辣椒红素生产线技术改造项目补助,总金额1,600,000.00元,累计摊销430,000.00元,摊销余额1,170,000.00元。

5) 天然辣椒红色素生产线项目系子公司新疆隆平高科红安种业有限责任公司承担巴音郭楞蒙古自治州和静县实施的加工辣椒原料基地建设及产业化示范项目的分项计划,收到的项目拨款1,130,000.00元,本期摊销113,000.00元,摊销余额404,000.00元。

6) 新疆年加工20万吨辣椒产业化示范项目系子公司新疆隆平高科红安种业有限责任公司根据新疆生产建设兵团财务局《关于下达2010年兵团工业中小技术改造项目中央预算内基建支出预算(拨款)的通知》(兵财建(2010)192号)收到的专项拨款5,345,271.19元,项目已完结,将递延收益确认当期损益。

7) 新疆辣椒(加工型)产业化高效生产关键技术集成与应用项目系根据《新疆生产建设兵团下达2011年度国家有关科技计划项目通知》,由子公司新疆隆平高科红安种业有限责任公司牵头的“新疆辣椒(加工型)产业化高效生产关键技术集成与应用”项目获批,总计收到拨付的经费3,450,000.00元,项目已完结,将递延收益确认当期损益。

8) 8000吨颗粒生产线项目系根据《关于拨付2012年自治区财政支持农产品加工企业专项资金的公告》(巴财农(2012)80号)收到的款项,本期共收到1,000,000.00元,已摊销180,000.00元,期末摊销余额820,000.00元。

9) 加工型辣椒生产育苗项目系根据《辣椒(加工型)种子产业化关键技术集成应用课题合作协议书》及《辣椒(加工型)收获装备研发与采收关键技术集成应用课题合作协议书》收到的款项,本期收到435,000.00元。

10) 农二师工业中小企业技术改造项目系根据新疆生产建设兵团发改委《关于下达2011年农二师中小企业技术改造项目投资计划(第一批)的通知》(师发改发(2011)397号)收到的款项,本期收到700,000.00元,已摊销70,000.00元,摊销余额630,000.00元。

11) 金井蔬菜基地建设项目系子公司湖南隆平高科蔬菜产业有限公司收到的长沙县农业综合开发办公室拨付的金井蔬菜基地建设资金,总计收到拨款4,038,816.18元,累计摊销2,131,138.54元,摊销余额1,907,677.64元。

12) 春华基地水利工程系长沙县农业综合开发办公室根据长沙市农业综合开发办公室《关于长沙县2009年农业综合开发土地治理项目计划的批复》(长农综(2009)35号),拨付给子公司湖南湘研种业有限公司的基地建设经费547,662.00元,累计支出25,036.00元,期末余额522,626.00元。

13) 油菜示范与推广项目资金系子公司湖南隆平高科亚华棉油种业有限公司根据《农业科技成果转化资金项目合同书》,承担高产优质杂交油菜亚科998、亚科油58示范与推广项目收到项目资金款项,项目已完结,将递延收益确认当期损益。

14) 省级救灾备荒种子储备资金系公司根据湖南省财政厅《湖南省财政厅关于下达2012年救灾备荒储备补贴专项资金的通知》(湘财农指(2012)126号)收到的项目拨款5,982,000.00元,本期摊销1,908,000.00元,期末余额4,074,000.00元。

15) 玉米加工中心系子公司安徽隆平高科种业有限公司根据阜阳市发改委出具的《关于下达安徽省阜阳市优质小麦生产基地良种繁育及供种体系建设项目投资计划的通知》(发改农经(2005)440号)所收到的拨款,用于建仓库、加工车间、晒场、低温低湿库及增加加工机械、仪器设备等,累计收到拨款5,820,000.00元,累计已支出1,176,000.00元,本期由专项应付款科目转入递延收益核算。

16) 生物育种能力建设与产业化资金系子公司安徽隆平高科种业有限公司根据合肥市《关于2012年生物育种能力建设与产业化专项项目实施方案复函的通知》(发改高技(2012)560号)所收到的款项,共收到12,000,000.00元,本期摊销4,000,000.00元,摊销后余额8,000,000.00元。

34. 股本

(1) 明细情况

项目	期初数	本期增加	本期减少	期末数
股份总数	277,200,000.00	138,600,000.00		415,800,000.00

(2) 2012年5月18日本公司2011年度股东大会审议通过了本公司2011年度利润分配方案，除现金分红外，以资本公积向全体股东每10股转增5股，共计转增138,600,000股，增加股本138,600,000元。

35. 资本公积

(1) 明细情况

项目	期初数	本期增加	本期减少	期末数
资本溢价（股本溢价）	464,911,238.20		138,600,000.00	326,311,238.20
其他资本公积	19,893,664.64	5,256,870.70	478,511.72	24,672,023.62
合计	484,804,902.84	5,256,870.70	139,078,511.72	350,983,261.82

(2) 本期资本公积变动说明

1) 其他资本公积本期增加系子公司新疆生物科技公司股东溢价增资导致资本公积增加8,253,840.00元，本公司按持股比例确认增加资本公积5,256,870.70元。

2) 其他资本公积本期减少系公司将所持有的银隆农业1,567.5万股股份（占银隆农业股本总额比例为16.41%）转让给信达股权投资有限公司，将原计入资本公积的股权投资准备转入当期损益，减少资本公积478,511.72元。

3) 资本溢价减少系2012年5月18日本公司2011年度股东大会审议通过了本公司2011年度利润分配方案，除现金分红外，以资本公积向全体股东每10股转增5股，共计转增138,600,000股，增加股本138,600,000元，减少资本公积138,600,000元。

36. 盈余公积

(1) 明细情况

项目	期初数	本期增加	本期减少	期末数
法定盈余公积	55,744,694.28	9,148,752.91		64,893,447.19
任意盈余公积	3,375.21			3,375.21
合计	55,748,069.49	9,148,752.91		64,896,822.40

(2) 本期增加系按母公司净利润的10%提取法定盈余公积金所致。

37. 未分配利润

(1) 明细情况

项目	金额	提取或分配比例
调整前上期末未分配利润	257,894,050.41	—
调整期初未分配利润合计数（调增+，调减-）		—
调整后期初未分配利润	257,894,050.41	—
加：本期归属于母公司所有者的净利润	171,059,981.37	—
减：提取法定盈余公积	9,148,752.91	10%
提取任意盈余公积		
提取一般风险准备		

应付普通股股利	27,720,000.00	
转作股本的普通股股利		
期末未分配利润	392,085,278.87	

(2) 根据公司 2012 年度股东大会通过的 2011 年度利润分配方案，每 10 股派发现金股利 1 元（含税），合计分配普通股股利 27,720,000.00 元。

(二) 合并利润表项目注释

1. 营业收入/营业成本

(1) 明细情况

项 目	本期数	上年同期数
主营业务收入	1,693,476,110.26	1,546,572,103.38
其他业务收入	11,833,651.92	5,697,136.26
营业成本	1,142,701,093.59	1,002,547,352.87

(2) 主营业务收入/主营业务成本（分行业）

行业名称	本期数		上年同期数	
	收入	成本	收入	成本
农业	1,693,476,110.26	1,139,030,434.78	1,546,572,103.38	997,504,786.07
小 计	1,693,476,110.26	1,139,030,434.78	1,546,572,103.38	997,504,786.07

(3) 主营业务收入/主营业务成本（分产品）

产品名称	本期数		上年同期数	
	收入	成本	收入	成本
杂交水稻种子	870,895,725.37	522,917,931.79	732,974,623.72	417,877,383.92
蔬菜瓜果种子	32,128,023.69	20,402,197.94	31,744,363.89	18,232,371.42
玉米	369,254,460.63	216,656,672.93	267,106,139.60	131,813,398.03
小麦	76,816,913.77	71,435,732.24	63,226,487.53	56,735,170.68
辣椒及辣椒制品	225,128,651.73	190,421,983.59	322,572,105.07	262,390,590.21
大米	16,419,312.60	18,738,761.68	48,620,545.77	48,198,949.06
农化产品	83,881,746.08	78,726,741.72	31,180,398.07	29,672,652.22
棉花、油菜及其他	18,951,276.39	19,730,412.89	49,147,439.73	32,584,270.53
小 计	1,693,476,110.26	1,139,030,434.78	1,546,572,103.38	997,504,786.07

(4) 主营业务收入/主营业务成本（分地区）

地区名称	本期数		上年同期数	
	收入	成本	收入	成本
华中地区	855,137,153.58	488,104,054.67	769,468,607.48	420,899,558.54
华东地区	339,136,234.09	234,819,347.73	206,629,976.57	129,054,635.97
西南地区	77,047,310.72	59,488,403.69	134,663,507.20	94,595,999.22
西北地区	205,064,834.95	184,109,208.37	196,822,439.91	166,768,622.72
华北地区	5,052,226.69	3,405,671.10	41,097,133.00	22,339,420.52
国外	212,038,350.23	169,103,749.22	197,890,439.22	163,846,549.09
小 计	1,693,476,110.26	1,139,030,434.78	1,546,572,103.38	997,504,786.07

(5) 公司前 5 名客户的营业收入情况

客户名称	营业收入	占公司全部营业收入的比例(%)
南京苏泰种业科技有限公司	25,928,035.00	1.52
皖北宿州隆平种子超市梁拥政	22,510,216.00	1.32
四川方友斌	20,034,974.05	1.18
西班牙 RAMON SABATER S. A.	18,928,227.74	1.11
皖北泗县新技术推广服务部尤振宇	16,401,375.50	0.96
小 计	103,802,828.29	6.09

2. 营业税金及附加

项 目	本期数	上年同期数	计缴标准
关税		35,091.39	详见本财务报表附注税项之说明
营业税	29,635.32	58,961.99	
城市维护建设税	562,640.29	424,267.29	
教育费附加	507,479.54	320,304.31	
地方水利建设基金	16,055.83		
合 计	1,115,810.98	838,624.98	

3. 销售费用

项 目	本期数	上年同期数
职工薪酬	43,937,218.13	49,978,472.65
运输费、车辆使用费	24,346,698.72	24,953,200.69

广告宣传费	16,444,445.03	15,195,655.87
差旅费	10,213,318.25	8,693,508.64
会议费、业务招待费	8,563,953.64	7,065,986.05
装卸费、包装费	5,717,042.61	5,173,418.31
试验/示范/展示费	5,544,125.25	2,480,806.76
储藏保管费	777,692.33	3,121,856.28
其他	18,523,331.00	19,351,918.77
合计	134,067,824.96	136,014,824.02

4. 管理费用

项目	本期数	上年同期数
职工薪酬	59,353,678.32	63,418,927.95
折旧、摊销	23,774,418.69	21,298,909.07
科研项目费用	24,339,476.08	18,671,911.50
办公费、会议费、董事会会费	13,978,050.12	11,512,364.93
业务招待费、差旅费	13,525,218.09	16,477,714.43
冠名权使用费	10,888,597.52	9,565,909.09
交通费、车辆使用费	7,663,853.29	6,570,752.50
租赁费	1,493,200.10	3,367,245.77
劳保费	3,729,539.69	2,552,966.31
税金	2,555,847.77	1,966,147.05
中介机构费	1,927,112.88	3,765,233.48
通讯费、水电费、培训费	3,822,958.17	3,502,607.52
存货损失	13,736,506.29	1,000,898.55
国际开拓费	547,391.76	1,727,480.23
其他	9,639,550.45	9,536,244.06
合计	190,975,399.22	174,935,312.44

5. 财务费用

项目	本期数	上年同期数
利息支出	86,296,474.90	45,472,751.81
减：利息收入	7,827,965.81	7,358,847.34

汇兑损失	209,796.89	1,511,226.73
减：汇兑收益	346,883.82	156,478.22
其他	2,617,577.50	1,984,149.83
合计	80,948,999.66	41,452,802.81

6. 资产减值损失

项目	本期数	上年同期数
坏账损失	10,665,793.62	7,259,306.56
存货跌价损失	25,845,190.76	7,182,732.45
固定资产减值损失	5,458,143.38	
商誉减值损失	3,657,303.41	596,559.07
合计	45,626,431.17	15,038,598.08

7. 公允价值变动收益

项目	本期数	上年同期数
交易性金融资产	-419,051.63	-1,751,133.05
合计	-419,051.63	-1,751,133.05

8. 投资收益

(1) 明细情况

项目	本期数	上年同期数
成本法核算的长期股权投资收益	5,895,000.18	822,563.14
权益法核算的长期股权投资收益	5,818,831.17	24,409,373.68
处置长期股权投资产生的投资收益	99,959,984.88	244,071.23
持有至到期投资持有期间取得的投资收益	180,000.00	432,000.00
处置交易性金融资产取得的投资收益	503,873.63	-334,573.50
子公司清算收益	898,119.00	
其他	3,534,222.22	
合计	116,790,031.08	25,573,434.55

(2) 按成本法核算的长期股权投资收益

被投资单位	本期数	上年同期数	本期比上期增减变动的原因
南昌商业银行股份有限公司	4,600,000.00		分红影响

湖南桃江建信村镇银行股份有限公司	1,195,000.00		分红影响
新疆塔里木河种业股份有限公司	0.18	822,563.14	分红影响
福建科力种业有限公司	100,000.00		分红影响
小 计	5,895,000.18	822,563.14	

(3) 按权益法核算的长期股权投资收益

被投资单位	本期数	上年同期数
新疆银隆农业国际合作股份有限公司	5,709,237.51	20,601,147.07
湖南隆科农业生产资料有限公司	641,600.50	4,252,123.71
菲律宾隆平联合杂交水稻发展有限公司	-599,850.93	-443,897.10
长沙高新开发区思源小额贷款有限公司	249,097.59	
湖南龙叶古丈毛尖茶叶文化产业有限公司	-181,253.50	
小 计	5,818,831.17	24,409,373.68

(4) 处置长期股权投资产生的投资收益包括：转让银隆农业股权确认投资收益 97,262,303.92 元、转让湖南运达机械制造有限公司股权确认投资收益 1,920,000.00 元、控股子公司新疆隆平高科红安种业有限责任公司转让子公司股权产生投资收益 777,680.96 元。

(5) 其他投资收益系委托贷款收益。

(6) 本公司不存在投资收益汇回的重大限制。

9. 营业外收入

(1) 明细情况

项 目	本期数	上年同期数	计入本期非经常性损益的金额
非流动资产处置利得合计	1,289,398.55	715,515.33	1,289,398.55
其中：固定资产处置利得	1,289,398.55	715,515.33	1,289,398.55
政府补助	72,200,495.10	33,102,359.37	40,830,000.00
罚没收入		2,510.00	
无法支付款项		130,922.75	
赔款收入	5,301,257.60	5,101,655.00	5,301,257.60
其他	809,921.49	2,251,488.79	809,921.49
合 计	79,601,072.74	41,304,451.24	48,230,577.64

(2) 政府补助明细

项 目	本期数	上年同期数	说明
国家救灾备荒种子储备补助资金	1,658,000.00	2,180,000.00	系根据湖南省财政厅《湖南省财政厅关于下达2012年救灾备荒储备补贴专项资金的通知》湘

			(财农指(2012)126号)收到的补贴收入
金井蔬菜基地建设补助资金	1,564,639.32	1,957,000.00	系根据长沙市财政局和科学技术局长财企指(2011)15号、长沙市财政局长财农指(2010)150号下达的长沙市2011年度第一批科技计划项目资金、2010年农业产业化专项资金
农业综合开发产业化经营项目		1,450,000.00	系根据新疆生产建设兵团农二师财务局师财开发(2011)13号对公司农业综合开发产业化经营的贷款贴息项目资金
杂交水稻规模化制种	150,000.00	2,000,000.00	根据与湖南省杂交水稻研究中心签订的湖南省产业技术创新战略联盟项目合同书收到的项目补贴
长沙313计划专项资金		1,000,000.00	
农业科技成果转化资金	3,000,000.00	600,000.00	系根据长沙市财政局《关于下达2012年农业科技成果转化项目资金的通知》(长财农指(2012)183号)收到的专项补贴
省级救灾备荒种子储备补助资金	6,363,470.00	6,028,200.00	系根据与湖南省农业厅、安徽省农业厅签订的《湖南省省级救灾备荒种子储备合同》、《安徽省省级救灾备荒种子储备合同》收到的补助资金
产业化建设及发展专项资金		1,050,000.00	功能性稻米产业化开发资金、新农村建设及发展专项资金
递延收益项目款	12,471,154.19	7,012,921.37	系2011、2012年政府部门给予企业的项目资金,收到时确认为递延收益,本期按照《企业会计准则第16号——政府补助》的相关规定转入营业外收入
出口奖励	82,000.00	471,900.00	系根据新疆兵团农八师财务局师财企(2011)43号拨付的2010年度鼓励外经贸进出口增长奖励资金
化肥淡季商业储备第二批利息补贴项目	703,500.00	3,540,000.00	系根据《湖南省财政厅关于下达2011-2012年化肥淡季商业储备第二批利息补贴资金的通知》(湖南省财政厅湘财建指(2012)402号)收到的专项补贴
科技技术补贴		2,520,000.00	根据新疆生产建设兵团农二师财务局师财发(2011)250号拨付的公共技术研发资金、国家科技部2011年第二批国际科技合作专项项目款、石河子市科学技术局师市科发(2011)15号拨付的2011年度科研经费、湖南省科技厅湘财企指(2011)68号拨付的科技成果推广项目款
云南动态储备粮补贴项目	252,000.00	377,500.00	系与云南昭通市昭阳区粮油储备购销公司、鲁甸县粮油储备购销公司签订动态储备粮合同所

			享受到的补贴资金
良种直销补贴	1,990,000.00		系根据《湖南省财政厅关于下达2011年湘米工程专项资金的通知》(湖南省财政厅湘财农指(2011)231号)收到的补贴收入
十二五科技经费	1,100,000.00		系根据《十二五农村领域国家科技计划课题研究任务合约》收到的专项资金
中小企业技术改造项目	3,000,000.00		系根据兵财建(2010)192号关于下达2010年兵团工业中小企业技术改造项目中央预算内基建支出预算(拨款)的通知收到补贴款
外贸公共服务平台建设资金	1,000,000.00		系根据《关于拨付2012年度外贸公共服务平台建设资金的通知》(师财发(2012)410号)收到的专项补贴
企业发展奖金	35,730,000.00		系根据《关于给予新疆隆平红安生物科技有限公司拨付财政奖补资金的通知》(石河子市北泉镇人民政府文件镇政发(2012)29号)收到的企业发展专项奖金
湘米工程款	100,000.00		系根据《湖南省财政厅关于下达2012年农业产业化龙头企业贴息资金和农产品加工企业引导及村级经济扶持资金的通知》收到的补贴
粮油千亿产业发展资金	100,000.00		系根据《湖南省财政厅 湖南省粮食局关于下达“粮油千亿产业”专项资金的通知》收到的专项补贴
转基因除草剂早稻中试支出	547,224.34		系根据长沙市科技计划项目合同书《转基因抗除草剂两系杂交水稻中试与示范》(长财企指(2011)112号)收到的专项补贴
政府奖励	2,388,507.25	2,914,838.00	系公司及各子公司收到的政府奖励
小计	72,200,495.10	33,102,359.37	

10. 营业外支出

项目	本期数	上年同期数	计入本期非经常性损益的金额
非流动资产处置损失合计	3,818,722.48	5,764,125.35	3,818,722.48
其中：固定资产处置损失	3,818,722.48	5,764,125.35	3,818,722.48
捐赠支出	1,632,061.08	1,186,370.00	1,632,061.08
罚款支出	202,000.12	576,961.42	202,000.12
赔款支出	10,851,933.63	10,000,938.43	10,851,933.63
其他	1,969,565.84	406,275.17	1,969,565.84
合计	18,474,283.15	17,934,670.37	15,799,783.15

11. 所得税费用

项 目	本期数	上年同期数
按税法及相关规定计算的当期所得税	5,182,142.08	999,544.52
合 计	5,182,142.08	999,544.52

12. 基本每股收益和稀释每股收益的计算过程

(1) 基本每股收益的计算过程

项 目	序号	本期数
归属于公司普通股股东的净利润	A	171,059,981.37
非经常性损益	B	95,215,604.51
扣除非经营性损益后的归属于公司普通股股东的净利润	C=A-B	75,844,376.86
期初股份总数	D	277,200,000.00
因公积金转增股本或股票股利分配等增加股份数	E	138,600,000.00
发行新股或债转股等增加股份数	F	
增加股份次月起至报告期期末的累计月数	G	
因回购等减少股份数	H	
减少股份次月起至报告期期末的累计月数	I	
报告期缩股数	J	
报告期月份数	K	12
发行在外的普通股加权平均数	$L=D+E+F \times G/K-H \times I/K-J$	415,800,000.00
基本每股收益	$M=A/L$	0.41
扣除非经常损益基本每股收益	$N=C/L$	0.18

(2) 稀释每股收益的计算过程与基本每股收益的计算过程相同。

13. 其他综合收益

(1) 明细情况

项 目	本期数	上年同期数
按照权益法核算的在被投资单位其他综合收益中所享有的份额		-3,135,427.72
减：按照权益法核算的在被投资单位其他综合收益中所享有的份额产生的所得税影响		
前期计入其他综合收益当期转入损益的净额	-478,511.72	
小 计	-478,511.72	-3,135,427.72

外币财务报表折算差额	-453,990.19	-873,641.41
减：处置境外经营当期转入损益的净额		
小 计	-453,990.19	-873,641.41
合 计	-932,501.91	-4,009,069.13

(三) 合并现金流量表项目注释

1. 收到其他与经营活动有关的现金

项 目	本期数
利息收入	7,827,965.81
政府补贴收入	59,729,340.91
收到商务部培训项目款	38,510,746.89
本期收到计入递延收益的政府补贴收入	12,977,846.68
收利马格兰玉米项目补偿款	4,999,984.00
合 计	124,045,884.29

2. 支付其他与经营活动有关的现金

项 目	本期数
运输费、储藏保管费	23,177,541.85
科研费、项目费、试验费	26,199,690.89
差旅费、车辆使用费、交通费用	28,769,112.58
业务招待费、中介机构费用	13,224,454.48
广告宣传费	20,829,518.94
会议、办公、董事会费用	19,393,490.59
冠名权使用费	12,661,317.52
装卸费、修理费、租赁费	10,667,817.29
赔偿支出	10,851,933.63
银行手续费	3,842,742.14
支付票据保证金	9,336,790.27
其他	31,958,841.68
合 计	210,913,251.86

3. 收到其他与投资活动有关的现金

项 目	本期数

收三和园林绿化工程公司项目款	18,000,000.00
合 计	18,000,000.00

4. 支付其他与投资活动有关的现金

项 目	本期数
付委托贷款	120,000,000.00
付湖南建红投资有限公司项目款	10,000,000.00
付上海亲仁传奇影视文化传媒公司项目款	10,000,000.00
乌鲁木齐隆平高科雪骄食品有限责任公司持有的现金减少	116,877.17
合 计	140,116,877.17

5. 收到其他与筹资活动有关的现金

项 目	本期数
青岛红宏食品公司	1,500,000.00
广东建工投资有限公司	8,397,775.00
合 计	9,897,775.00

6. 支付其他与筹资活动有关的现金

项 目	本期数
广汉市泰利隆研究所	4,961,000.00
袁丰年	5,490,000.00
合 计	10,451,000.00

7. 现金流量表补充资料

(1) 现金流量表补充资料

补充资料	本期数	上年同期数
1) 将净利润调节为经营活动现金流量:		
净利润	282,189,829.56	227,634,262.29
加: 资产减值准备	48,300,931.17	15,038,598.08
固定资产折旧、油气资产折耗、生产性生物资产折旧	27,256,600.24	21,501,260.53
无形资产摊销	20,085,813.69	14,453,030.25
长期待摊费用摊销	4,707,851.19	5,261,324.65

处置固定资产、无形资产和其他长期资产的损失(收益以“-”号填列)	2,529,323.93	5,048,610.02
固定资产报废损失(收益以“-”号填列)		
公允价值变动损失(收益以“-”号填列)	419,051.63	1,751,133.05
财务费用(收益以“-”号填列)	86,296,474.90	45,472,751.81
投资损失(收益以“-”号填列)	-116,790,031.08	-25,573,434.55
递延所得税资产减少(增加以“-”号填列)		
递延所得税负债增加(减少以“-”号填列)		
存货的减少(增加以“-”号填列)	-397,504,087.66	-255,095,035.75
经营性应收项目的减少(增加以“-”号填列)	-7,406,558.97	-132,779,356.76
经营性应付项目的增加(减少以“-”号填列)	259,251,699.16	272,102,804.54
其他		
经营活动产生的现金流量净额	209,336,897.76	194,815,948.16
2) 不涉及现金收支的重大投资和筹资活动:		
债务转为资本		
一年内到期的可转换公司债券		
融资租入固定资产		
3) 现金及现金等价物净变动情况:		
现金的期末余额	410,205,522.03	472,816,630.49
减: 现金的期初余额	472,816,630.49	512,430,404.17
加: 现金等价物的期末余额		
减: 现金等价物的期初余额		
现金及现金等价物净增加额	-62,611,108.46	-39,613,773.68

(2) 本期处置子公司及其他营业单位的相关信息

项 目	本期数	上年同期数
处置子公司及其他营业单位的有关信息:		
① 处置子公司及其他营业单位的价格		
② 处置子公司及其他营业单位收到的现金和现金等价物	21,110.31	2,550,140.27
减: 子公司及其他营业单位持有的现金和现金等价物	116,877.17	

(3) 现金和现金等价物的构成

项 目	期末数	期初数
1) 现金	410,205,522.03	472,816,630.49
其中: 库存现金	419,061.74	981,154.33
可随时用于支付的银行存款	379,787,650.37	449,173,388.74

可随时用于支付的其他货币资金	29,998,809.92	22,662,087.42
2) 现金等价物		
其中：三个月内到期的债券投资		
3) 期末现金及现金等价物余额	410,205,522.03	472,816,630.49

[注]：期末其他货币资金中的银行承兑汇票保证金存款 13,527,344.80 元、履约保证金 7,030,000.00 元及共管资金账户余额 3,037,802.73 元，合计 23,595,147.53 元未作为现金及现金等价物。

六、关联方及关联交易

(一) 关联方情况

1. 本公司的母公司情况

母公司名称	关联关系	企业类型	注册地	法人代表	业务性质
湖南新大新股份有限公司	控股股东	股份公司	长沙市	伍跃时	食品加工工业、乳品加工业、农业、服务业投资，房地产开发、经营，城市基础设施和配套公用服务设施的综合开发，经营商品和技术的进出口业务以及国内商品贸易等

(续上表)

母公司名称	注册资本	母公司对本公司的持股比例(%)	本公司最终控制方	组织机构代码
湖南新大新股份有限公司	2.628 亿元	17.24	伍跃时	

伍跃时先生持有新大新公司 59.57% 的股份，是公司的最终控制方。

2. 本公司的子公司情况详见本附注企业合并及合并财务报表之说明。

3. 本公司的联营企业情况

(金额：万元)

被投资单位	企业类型	注册地	法人代表	业务性质	注册资本	持股比例(%)	表决权比例(%)	关联关系	组织机构代码
联营企业									
湖南隆科农资连锁有限公司	有限责任公司	长沙	米导武	农业	8,000.00	20.00	20.00	联营企业	
菲律宾隆平联合杂交水稻发展有限公司	有限责任企业	马尼拉市	Willy U. CO	农业	10000(比索)	40.00	40.00	联营企业	
湖南龙叶古丈毛尖茶叶文化产业有限公司	有限责任公司	湖南省古丈县	伍跃时	农业	2,000.00	25.00	25.00	联营企业	
长沙高新开发区思源小额贷款有限公司	有限责任公司	长沙	刘德象	金融业	5,000.00	23.00	23.00	联营企业	
长沙隆通兴财务咨询有限公司	有限责任公司	长沙	彭庆光	服务业	200.00	23.00	23.00	联营企业	

乌鲁木齐隆平高科雪 骄食品有限责任公司	有限责任公司	乌鲁木齐	张新贵	农业	100.00	20.57	20.57	联营 企业
------------------------	--------	------	-----	----	--------	-------	-------	----------

4. 本公司的其他关联方情况

关联方名称	与本公司的关系
湖南杂交水稻研究中心	持有本公司 8.04% 的股份, 为第二大股东, 有重大影响
袁隆平 (自然人)	持有本公司 1.61% 的股份
湖南隆平九华科技博览园有限公司	公司实际控制人伍跃时之女伍南紫控制的公司
新疆生产建设兵团农业建设第八师石河子总场	股东的子公司
袁丰年	子公司参股股东
张新贵	子公司参股股东
张勇	子公司参股股东
宋文胜	子公司参股股东
陈正国	子公司参股股东

(二) 关联交易情况

1. 出售商品和提供劳务的关联交易

关联方	关联交易 内容	关联交易 定价方式 及决策程序	本期数		上期同期数	
			金额	占同类交易金额 的比例 (%)	金额	占同类交易金额的比例 (%)
菲律宾隆平联合杂 交水稻发展有限公 司	杂交水稻 种子	协议价	1,457,680.80	0.16%	764,430.10	0.10%

2. 让渡资产使用权的关联交易

(1) 让渡资产使用权的关联交易

关联方	关联交易 内容	关联交易定价方式 及决策程序	本期数		上期同期数	
			金额 (万元)	占同类交易金 额的比例 (%)	金额	占同类交易金 额的比例 (%)
湖南隆平九华科技 博览园有限公司	品牌使 用费	协议价	200.00	100	200.00	100

(2) 2010年7月12日, 本公司与万景国际有限公司 (以下简称万景国际) 签署《股权转让协议》, 将持有的湖南隆平九华科技博览园有限公司 (以下简称九华公司) 95% 股权转让给万景国际, 由于本公司实际控制人伍跃时先生与万景国际的实际控制人伍南紫女士为父女关系, 本次交易构成了关联交易。《股权转让协议》中约定, 公司许可九华公司名称中继续保留“隆平”等字样, 并收取每年 200 万元的品牌使用费, 直至九华公司变更公司名称日止。本期公司根据《股权转让协议》之约定确认品牌使用费收入 200.00 万元, 该款项已于 2013 年 4 月 19 日收到。

3. 关联担保情况

担保方	被担保方	担保金额 (万元)	担保 起始日	担保 到期日	担保是否已经履行完毕

湖南新大新股份有限公司	本公司	8,000.00	2013-11-13	2015-11-12	否
新疆生产建设兵团农业建设第八师石河子总场	子公司	3,450.00	2013-12-20	2015-12-19	否
袁丰年、张勇、宋文胜、陈正国、张新贵	子公司	3,500.00	2013-1-17	2015-1-16	否

4. 其他交易

(1) 2011年3月25日,本公司的子公司湖南隆平种业有限公司与湖南杂交水稻研究中心(以下简称水稻研究中心)签订《植物新品种权转让(技术秘密)合同》,约定受让水稻研究中心自主研发的杂交水稻恢复系HR1128及其配组的两优1128系列的知识产权,2011年预付合同定金人民币1,000.00万元,本期资产已交付。

(2) 2011年11月,公司与水稻研究中心签署《全面合作协议书》,双方互相向对方开放科研平台、共享科研资源信息(包括开放种质资源库、科研基地、育种实验室等),水稻研究中心将其全部杂交水稻科技成果交由公司独家进行产业化测评、开发研究以及商业推广开发,并由公司以双方名义共同申报成果、品种审定。合作协议有效期15年,到期自动续约。公司每年向水稻研究中心支付1,000.00万人民币科企合作资金,研发成果对第三方具有完全排他性。本期已支付该科企合作资金1,000.00万元。

(三) 关联方应收应付款项

1. 应收关联方款项

项目名称	关联方	期末数		期初数	
		账面余额	坏账准备	账面余额	坏账准备
应收账款	湖南杂交水稻研究中心	54,250.00	4,755.90	54,034.00	2,313.20
	菲律宾隆平联合杂交水稻发展有限公司	2,222,110.90	67,375.13	764,430.10	15,288.60
小计		2,276,360.90	72,131.03	818,464.10	17,601.80
预付款项	湖南杂交水稻研究中心			11,000,000.00	
小计				11,000,000.00	
其他应收款	湖南杂交水稻研究中心	5,610,780.98	1,975,390.49	4,610,780.98	1,033,234.29
	湖南隆平九华科技博览园有限公司	2,000,000.00	40,000.00		
小计		7,610,780.98	2,015,390.49	4,610,780.98	1,033,234.29

2. 应付关联方款项

项目名称	关联方	期末数	期初数
应付账款	湖南杂交水稻研究中心	46,182.40	39,782.40
小计		46,182.40	39,782.40
其他应付款	湖南杂交水稻研究中心	50,848.61	272,606.67
小计		50,848.61	272,606.67

(四) 关键管理人员薪酬

报告期间	关键管理人员人数	在本公司领取报酬人数	报酬总额（万元）
本期数	13	13	621
上年同期数	25	25	655

七、或有事项

截至资产负债表日止，本公司不存在需要披露的重大或有事项。

八、承诺事项

截至资产负债表日止，本公司不存在需要披露的重大承诺事项。

九、资产负债表日后事项

（一）资产负债表日后利润分配情况说明

拟分配的利润或股利	根据 2013 年 4 月 25 日公司第五届董事会第二十二次会议通过的 2012 年度利润分配预案，以 2012 年年末总股本 415,800,000 股为基数，每 10 股送现金红利 1.5 元（含税）。上述利润分配预案尚待股东大会审议批准。
-----------	---

（二）2013 年 1 月 28 日，根据国家发展和改革委员会办公厅、财政部办公厅、农业部办公厅下发的《关于 2012 年生物育种能力建设与产业化专项项目实施方案的复函》（发改办高技[2012]1961 号），湖南省发展和改革委员会、湖南省财政厅、湖南省农业厅下发的《转发〈关于 2012 年生物育种能力建设与产业化专项项目实施方案复函〉的通知》（湘发改高技函[2012]1255 号），公司申报的“超级杂交稻育繁推一体化体系建设项目”收到国家补助资金 1,200.00 万元。

十、其他重要事项

1. 以公允价值计量的资产和负债

项 目	期初数	本期公允价值变动损益	计入权益的累计公允价值变动	本期计提的减值	期末数
金融资产					
以公允价值计量且其变动计入当期损益的金融资产(不含衍生金融资产)	15,683,961.79	-3,656,147.64			12,027,814.15
合 计	15,683,961.79	-3,656,147.64			12,027,814.15

2. 外币金融资产和外币金融负债

项 目	期初数	本期公允价值变动损益	计入权益的累计公允价值变动	本期计提的减值	期末数
金融资产					
1. 贷款和应收款	11,671,825.18				31,007,937.50
金融资产小计	11,671,825.18				31,007,937.50

金融负债	1,780,567.96				1,535,961.31
------	--------------	--	--	--	--------------

十一、母公司财务报表项目注释

(一) 母公司资产负债表项目注释

1. 应收账款

(1) 明细情况

1) 类别明细情况

种 类	期末数				期初数			
	账面余额		坏账准备		账面余额		坏账准备	
	金额	比例 (%)	金额	比例 (%)	金额	比例 (%)	金额	比例 (%)
单项金额重大并单项计提坏账准备								
按组合计提坏账准备:								
账龄分析法组合	23,028,855.30	99.74	1,785,041.36	7.75	12,155,010.90	93.01	283,872.58	2.34
小 计	23,028,855.30	99.74	1,785,041.36	7.75	12,155,010.90	93.01	283,872.58	2.34
单项金额虽不重大但单项计提坏账准备	59,471.60	0.26	29,735.80	50.00	913,566.82	6.99	456,783.41	50.00
合 计	23,088,326.90	100.00	1,814,777.16	7.86	13,068,577.72	100.00	740,655.99	5.67

2) 采用账龄分析法计提坏账准备的应收账款

账 龄	期末数			期初数		
	账面余额		坏账准备	账面余额		坏账准备
	金额	比例 (%)		金额	比例 (%)	
1 年以内	15,743,113.63	68.36	314,862.27	11,988,988.90	98.63	239,779.78
1-2 年	2,115,976.15	9.19	105,798.81			
2-3 年	932,746.90	4.05	93,274.69	28,569.00	0.24	2,856.90
3 年以上	4,237,018.62	18.40	1,271,105.59	137,453.00	1.13	41,235.90
小 计	23,028,855.30	100.00	1,785,041.36	12,155,010.90	100.00	283,872.58

[注]: 根据公司与控股子公司湖南隆康农资有限公司(以下简称隆康公司)所签《债务清偿协议》, 隆康公司部分应收账款转入公司下属农化分公司, 其中, 账龄为 2-3 年的应收账款为 93.27 万元, 账龄为 3 年以上的应收账款为 407.10 万元。

(2) 截至期末止, 无应收持有公司 5%以上(含 5%)表决权股份的股东单位和其他关联方款项。

(3) 应收账款金额前 5 名情况:

单位名称	与本公司关系	账面余额	账龄	占应收账款余额的比例(%)
巴基斯坦嘎德公司	非关联方	12,059,000.00	1年以内	52.23
菲律宾隆平联合杂交水稻发展有限公司	关联方	2,222,110.90	1年以内	9.63
江西科源种业有限公司	非关联方	651,539.30	1年以内	2.82
长沙宁乡刘小名	非关联方	565,207.00	1-2年	2.45
湖南光达化工公司	非关联方	557,122.00	3年以上	2.41
小计		16,054,979.20		69.54

[注]: 1年以内金额为 1,457,680.80 元, 1-2年金额为 764,430.10 元。

2. 其他应收款

(1) 明细情况

种类	期末数				期初数			
	账面余额		坏账准备		账面余额		坏账准备	
	金额	比例(%)	金额	比例(%)	金额	比例(%)	金额	比例(%)
单项金额重大并单项计提坏账准备	3,613,329.10	0.64	3,613,329.10	100.00	3,003,837.03	0.58	3,003,837.03	100
按组合计提坏账准备:								
账龄分析法组合	18,819,239.51	3.33	2,902,359.71	15.42	14,721,920.13	2.82	1,157,717.86	7.86
应收分子公司款项组合	542,417,190.23	95.97			502,825,709.83	96.39		
小计	561,236,429.74	99.30	2,902,359.71	0.52	517,547,629.96	99.21	1,157,717.86	0.22
单项金额虽不重大但单项计提坏账准备	326,564.81	0.06	307,369.66	94.12	1,110,657.78	0.21	976,759.43	87.94
合计	565,176,323.65	100.00	6,823,058.47	1.21	521,662,124.77	100.00	5,138,314.32	0.98

2) 采用账龄分析法计提坏账准备的其他应收款

账龄	期末数			期初数		
	账面余额		坏账准备	账面余额		坏账准备
	金额	比例(%)		金额	比例(%)	
1年以内	7,895,000.27	41.95	157,900.01	8,902,189.60	60.47	178,043.79

1-2 年	2,124,712.25	11.29	106,235.61	100,798.57	0.68	5,039.93
2-3 年	8,170.00	0.04	817.00	3,705,227.26	25.17	370,522.73
3 年以上	8,791,356.99	46.72	2,637,407.09	2,013,704.70	13.68	604,111.41
小 计	18,819,239.51	100.00	2,902,359.71	14,721,920.13	100.00	1,157,717.86

[注]：根据公司与隆康公司所签《债务清偿协议》，隆康公司将账龄 3 年以上其他应收款 174.33 万元转入公司下属农化公司，另公司将账龄 3 年以上的预付款项 132.91 万元转入其他应收款核算。

(2) 应收持有公司 5%以上(含 5%)表决权股东单位款项和其他关联方款项

单位名称	期末数	期初数
湖南杂交水稻研究中心	1,000,000.00	
湖南隆平九华科技博览园有限公司	2,000,000.00	
小 计	3,000,000.00	

(3) 其他应收款金额前 5 名情况

单位名称	与本公司关系	账面余额	账龄	占其他应收款余额的比例(%)	款项性质或内容
新疆隆平高科红安种业有限公司	子公司	104,033,643.33	1 年以内	18.41	往来款
世兴科技创业投资有限责任公司	子公司	82,317,487.06	1 年以内	14.56	往来款
甘肃隆平高科种业有限公司	子公司	71,575,040.56	1 年以内	12.67	往来款
安徽隆平高科种业有限公司	子公司	70,358,439.73	1 年以内	12.45	往来款
隆平高科亚华棉油种业有限公司	子公司	68,090,149.14	1 年以内	12.05	往来款
小 计		396,374,759.82		70.14	

(4) 应收关联方款项

单位名称	与本公司关系	账面余额	账龄	占其他应收款的比例(%)	款项性质与内容
新疆隆平高科红安种业有限责任公司	子公司	104,033,643.33	1 年以内	18.41	往来款
世兴科技创业投资有限责任公司	子公司	82,317,487.06	1 年以内	14.56	往来款
甘肃隆平高科种业有限公司	子公司	71,575,040.56	1 年以内	12.67	往来款
安徽隆平高科种业有限公司	子公司	70,358,439.73	1 年以内	12.45	往来款
隆平高科亚华棉油种业有限公司	子公司	68,090,149.14	1 年以内	12.05	往来款
四川隆平高科种业有限公司	子公司	58,978,408.03	1 年以内	10.44	往来款
湖南亚华种业科学研究院	子公司	29,222,642.32	1 年以内	5.17	往来款
湖南湘研种业有限公司	子公司	14,608,788.17	1 年以内	2.58	往来款
隆平米业高科技股份有限公司	子公司	12,565,052.81	1 年以内	2.22	往来款
江西明月山隆平高科生态农业有限公司	子公司	7,634,727.80	1 年以内	1.35	往来款
湖南隆康农资有限责任公司	子公司	6,441,595.13	1 年以内	1.14	往来款

湖南隆博投资有限公司	子公司	4,533,390.15	1年以内	0.80	往来款
湖南隆平高科蔬菜产业有限公司	子公司	2,910,174.12	1年以内	0.51	往来款
湖南亚华种子有限公司	子公司	2,314,478.12	1年以内	0.41	往来款
湖南隆平杂交超级稻工程研究中心有限公司	子公司	1,816,172.41	1年以内	0.32	往来款
湖南隆平杂交水稻基因科技有限公司	子公司	1,632,667.98	1年以内	0.29	往来款
永州隆平高科种业有限公司	子公司	1,574,865.43	1年以内	0.28	往来款
隆平高科菲律宾研发中心	子公司	1,366,019.75	1年以内	0.24	往来款
隆平高科种粮专业合作社	子公司	325,297.14	1年以内	0.06	往来款
湖南隆平培训中心	子公司	118,151.05	1年以内	0.02	往来款
小计		542,417,190.23		95.97	

3. 长期股权投资

(1) 明细情况

被投资单位	核算方法	初始投资成本	期初数	增减变动	期末数
一、子公司					
世兴科技创业投资有限公司	成本法	70,000,000.00	70,000,000.00		70,000,000.00
上海隆平农业生物技术有限公司	成本法	8,000,000.00	8,000,000.00		8,000,000.00
安徽隆平种业有限公司	成本法	22,179,000.00	22,179,000.00		22,179,000.00
九江隆平高科种业有限公司	成本法	4,060,000.00	4,060,000.00		4,060,000.00
湖南隆平种业有限公司	成本法	44,000,000.00	44,000,000.00		44,000,000.00
永州隆平高科种业有限责任公司	成本法	3,956,537.00	3,956,537.00		3,956,537.00
湖南优质超级稻开发有限公司	成本法	3,250,000.00	3,250,000.00		3,250,000.00
湖南农威科技有限责任公司	成本法	28,380,000.00	28,380,000.00		28,380,000.00
湖南隆康农资有限责任公司	成本法	18,992,220.93	18,992,220.93		18,992,220.93
湖南湘研种业有限公司	成本法	8,469,587.91	8,469,587.91		8,469,587.91
湖南隆平高科蔬菜产业有限公司	成本法	5,500,000.00	5,500,000.00		5,500,000.00
湖南亚华种子有限公司	成本法	2,445,028.61	2,445,028.61		2,445,028.61
湖南隆泰置业有限公司	成本法		35,000,000.00	-35,000,000.00	0
隆平高科菲律宾研发中心	成本法	9,362,137.40	9,362,137.40		9,362,137.40
湖南隆平高科亚华棉油种子有限公司	成本法	25,100,000.00	25,100,000.00		25,100,000.00
湖南隆平米业种粮专业合作社	成本法	866,700.00	866,700.00		866,700.00

四川隆平高科种业有限公司	成本法	70,106,029.88	70,106,029.88		70,106,029.88
新疆隆平高科红安种业有限责任公司	成本法	57,369,690.30	57,369,690.30		57,369,690.30
湖南隆平杂交超级稻工程研究中心有限公司	成本法	19,443,959.60	19,443,959.60		19,443,959.60
隆平米业高科技股份有限公司	成本法	12,000,000.00	12,000,000.00		12,000,000.00
隆平高科印尼有限公司	成本法	13,014,810.00	13,014,810.00		13,014,810.00
甘肃隆平高科种业有限公司	成本法	30,000,000.00	30,000,000.00		30,000,000.00
湖南隆平杂交水稻基因科技有限公司	成本法	4,000,000.00	4,000,000.00		4,000,000.00
三亚隆平高科南繁基地有限公司	成本法	8,000,000.00	8,000,000.00		8,000,000.00
江西明月山隆平高科生态有限公司	成本法	15,300,000.00	6,120,000.00	9,180,000.00	15,300,000.00
湖南隆博投资有限公司	成本法	10,000,000.00	9,500,000.00	500,000.00	10,000,000.00
湖南省隆平培训中心	成本法	400,000.00	400,000.00		400,000.00
子公司小计		494,195,701.63	519,515,701.63	-25,320,000.00	494,195,701.63
二、联营企业					
湖南隆科农资连锁有限公司	权益法	19,527,000.00	20,165,184.27	-638,399.50	19,526,784.77
新疆银隆国际贸易股份有限公司	权益法		38,213,949.99	-38,213,949.99	0
湖南龙叶古丈毛尖茶叶文化产业有限公司	权益法	5,000,000.00	1,250,000.00	3,568,746.50	4,818,746.50
长沙高新开发区思源小额贷款有限公司	权益法	11,500,000.00		11,749,097.59	11,749,097.59
长沙隆通兴财务咨询有限公司	权益法	460,000.00		460,000.00	460,000.00
联营企业小计		36,487,000.00	59,629,134.26	-23,074,505.40	36,554,628.86
三、其他					
湖南麓谷生物技术有限公司	成本法	5,721,161.66	5,721,161.66		5,721,161.66
湖南国发精细化工科技有限公司	成本法	3,352,000.00	3,352,000.00		3,352,000.00
珠海博众证券投资咨询有限公司	成本法	2,000,000.00	2,000,000.00		2,000,000.00
桃江建信村镇银行股份有限公司	成本法	4,780,000.00	4,780,000.00		4,780,000.00
湖南隆兴种业交易有限责任公司	成本法	300,000.00	300,000.00		300,000.00
新疆塔里木河种业股份有限公司	成本法	3,000,000.00	3,000,000.00		3,000,000.00
绿色农业发展尼日利亚有限公司	成本法	3,000,000.00	3,000,000.00		3,000,000.00
南昌市商业银行	成本法	56,000,000.00	56,000,000.00		56,000,000.00
北京新农科种业资本管理有限公司	成本法	1,000,000.00		1,000,000.00	1,000,000.00
其他小计		79,153,161.66	78,153,161.66	1,000,000.00	79,153,161.66

合 计		609,835,863.29	657,297,997.55	-47,394,505.40	609,903,492.15
-----	--	----------------	----------------	----------------	----------------

(续上表)

被投资单位	持股 比例 (%)	表决权 比例 (%)	持股比例与表决权 比例不一致的说明	减值准备	本期计提 减值准备	本期现金红利
一、子公司						
世兴科技创业投资有限公司	100.00	100.00				
上海隆平农业生物技术有限公司	80.00	80.00				
安徽隆平种业有限公司	65.50	65.50				
九江隆平高科种业有限公司	81.20	81.20				
湖南隆平种业有限公司	55.00	55.00				62,480,000.00
永州隆平种业有限公司	100.00	100.00				
湖南优质超级稻开发有限公司	65.00	65.00				
湖南农威科技有限责任公司	80.90	80.90				
湖南隆康农资有限责任公司	95.00	95.00				
湖南湘研种业有限公司	80.00	80.00				3,200,000.00
湖南隆平高科蔬菜产业有限公司	55.00	55.00				
湖南亚华种子有限公司	100.00	100.00				
湖南隆泰置业有限公司	90.00	90.00				
隆平高科菲律宾研发中心	100.00	100.00				
湖南隆平高科亚华棉油种子有限公司	100.00	100.00				
湖南隆平米业种粮专业合作社	71.82	71.82				
四川隆平高科种业有限公司	52.00	52.00				
新疆隆平高科红安种业有限责任公司	63.69	63.69				
湖南隆平超级杂交水稻工程研究中心有限公司	55.00	55.00				
隆平米业高科技股份有限公司	60.00	60.00				
隆平高科印尼有限公司	95.00	95.00				
甘肃隆平高科种业有限公司	100.00	100.00				
湖南隆平杂交水稻基因科技有限公司	77.34	77.34				
三亚隆平高科南繁基地有限公司	100.00	100.00				
江西明月山隆平高科生态有限公司	51.00	51.00				
湖南隆博投资有限公司	95.00	95.00				

湖南省隆平培训中心	80.00	80.00				
子公司小计						65,680,000.00
二、联营企业						
湖南隆科农资连锁有限公司	20.00	20.00				1,280,000.00
新疆银隆国际贸易股份有限公司	16.40	37.99				12,545,200.00
湖南龙叶古丈毛尖茶叶文化产业有限公司	25.00	25.00				
长沙高新开发区思源小额贷款有限公司	23.00	23.00				
长沙隆通兴财务咨询有限公司	23.00	23.00				
联营企业小计						13,825,200.00
三、其他						
湖南麓谷生物技术有限公司	8.00	8.00				
湖南国发精细化工科技有限公司	10.25	10.25				
珠海博众证券投资咨询有限公司	10.00	10.00				
桃江建信村镇银行股份有限公司	9.56	9.56				1,195,000.00
湖南隆兴种业交易有限责任公司	3.00	3.00				
新疆塔里木河种业股份有限公司	1.04	1.04				0.18
绿色农业发展尼日利亚有限公司	30.00	30.00				
南昌商业银行股份有限公司	0.84	0.84				4,600,000.00
北京新农科种业资本管理有限公司	10.00	10.00				
其他小计						5,795,000.18
合计						85,300,200.18

(二) 母公司利润表项目注释

1. 营业收入/营业成本

(1) 明细情况

项 目	本期数	上年同期数
主营业务收入	74,542,686.52	99,285,177.00
其他业务收入	204,000.00	134,830.50
营业成本	54,492,315.00	69,419,380.76

(2) 主营业务收入/主营业务成本（分行业）

行业名称	本期数		上年同期数	
	收入	成本	收入	成本
农业	74,542,686.52	54,492,315.00	99,285,177.00	69,364,550.26

小 计	74,542,686.52	54,492,315.00	99,285,177.00	69,364,550.26
-----	---------------	---------------	---------------	---------------

(3) 主营业务收入/主营业务成本（分产品）

产品名称	本期数		上年同期数	
	收入	成本	收入	成本
杂交水稻种子	59,674,615.45	45,897,867.71	50,097,700.09	38,944,938.97
农化产品	870,742.87	708,538.22	8,090,343.91	8,080,190.77
玉米	13,899,690.00	7,862,602.87	41,097,133.00	22,339,420.52
其他	97,638.20	23,306.20		
小 计	74,542,686.52	54,492,315.00	99,285,177.00	69,364,550.26

(4) 主营业务收入/主营业务成本（分地区）

地区名称	本期数		上年同期数	
	收入	成本	收入	成本
华中地区	32,845,784.92	22,200,807.66	61,744,911.95	42,529,887.32
国外	41,696,901.60	32,291,507.34	37,540,265.05	26,834,662.94
小 计	74,542,686.52	54,492,315.00	99,285,177.00	69,364,550.26

2. 投资收益

(1) 明细情况

项 目	本期数	上年同期数
成本法核算的长期股权投资收益	71,475,000.18	95,376,559.20
权益法核算的长期股权投资收益	6,418,682.10	24,853,270.78
处置长期股权投资产生的投资收益	70,590,711.96	5,201,616.42
处置交易性金融资产取得的投资收益	1,249.84	-229,806.81
其他	3,534,222.22	
合 计	152,019,866.30	125,201,639.59

(2) 按成本法核算的长期股权投资收益

被投资单位	本期数	上年同期数
新疆隆平高科红安种业有限责任公司		11,745,132.98
湖南湘研种业有限公司	3,200,000.00	2,400,000.00
湖南隆平种业有限公司	62,480,000.00	35,200,000.00
新疆塔里木河种业股份有限公司	0.18	822,563.14
南昌商业银行股份有限公司	4,600,000.00	

湖南亚华种子有限公司		25,558,863.08
安徽隆平种业有限公司		19,650,000.00
桃江建信村镇银行股份有限公司	1,195,000.00	
小 计	71,475,000.18	95,376,559.20

(3) 按权益法核算的长期股权投资收益

被投资单位	本期数	上年同期数
新疆银隆国际贸易股份有限公司	5,709,237.51	20,601,147.07
湖南隆科农业生产资料有限公司	641,600.50	4,252,123.71
湖南龙叶古丈毛尖茶叶文化产业有限公司	-181,253.50	
长沙高新开发区思源小额贷款有限公司	249,097.59	
小 计	6,418,682.10	24,853,270.78

(三) 母公司现金流量表补充资料

补充资料	本期数	上年同期数
1. 将净利润调节为经营活动现金流量:		
净利润	91,487,529.08	82,948,690.40
加: 资产减值准备	2,807,567.09	3,770,926.56
固定资产折旧、油气资产折耗、生产性生物资产折旧	7,272,595.43	5,450,073.00
无形资产摊销	3,965,009.57	3,621,018.22
长期待摊费用摊销	2,992,211.18	2,768,564.22
处置固定资产、无形资产和其他长期资产的损失(收益以“-”号填列)	11,316.10	-312,172.22
固定资产报废损失(收益以“-”号填列)		
公允价值变动损失(收益以“-”号填列)	-14,662.08	574,352.81
财务费用(收益以“-”号填列)	45,818,746.92	33,464,310.45
投资损失(收益以“-”号填列)	-152,019,866.30	-125,201,639.59
递延所得税资产减少(增加以“-”号填列)		
递延所得税负债增加(减少以“-”号填列)		
存货的减少(增加以“-”号填列)	-15,509,940.91	-8,074,168.93
经营性应收项目的减少(增加以“-”号填列)	-83,589,337.61	-74,057,080.06
经营性应付项目的增加(减少以“-”号填列)	-12,337,987.35	-9,888,318.41
其他		

经营活动产生的现金流量净额	-109,116,818.88	-84,935,443.55
2) 不涉及现金收支的重大投资和筹资活动:		
债务转为资本		
一年内到期的可转换公司债券		
融资租入固定资产		
3) 现金及现金等价物净变动情况:		
现金的期末余额	152,859,876.30	211,261,198.16
减: 现金的期初余额	211,261,198.16	273,509,968.06
加: 现金等价物的期末余额		
减: 现金等价物的期初余额		
现金及现金等价物净增加额	-58,401,321.86	-62,248,769.90

[注]: 期末其他货币资金中的履约保证金存款 7,030,000.00 元及共管资金账户余额 3,037,802.73 元, 未作为现金及现金等价物。

十二、其他补充资料

(一) 非经常性损益

1. 非经常性损益明细表

项 目	金额	备注
非流动性资产处置损益, 包括已计提资产减值准备的冲销部分	98,328,779.95	
越权审批, 或无正式批准文件, 或偶发性的税收返还、减免		
计入当期损益的政府补助 (与公司正常经营业务密切相关, 符合国家政策规定、按照一定标准定额或定量持续享受的政府补助除外)	40,830,000.00	
计入当期损益的对非金融企业收取的资金占用费		
企业取得子公司、联营企业及合营企业的投资成本小于取得投资时应享有被投资单位可辨认净资产公允价值产生的收益		
非货币性资产交换损益		
委托他人投资或管理资产的损益		
因不可抗力因素, 如遭受自然灾害而计提的各项资产减值准备		
债务重组损益		
企业重组费用, 如安置职工的支出、整合费用等		
交易价格显失公允的交易产生的超过公允价值部分的损益		
同一控制下企业合并产生的子公司期初至合并日的当期净损益		

与公司正常经营业务无关的或有事项产生的损益		
除同公司正常经营业务相关的有效套期保值业务外，持有交易性金融资产、交易性金融负债产生的公允价值变动损益，以及处置交易性金融资产、交易性金融负债和可供出售金融资产取得的投资收益	84,822.00	
单独进行减值测试的应收款项减值准备转回		
对外委托贷款取得的损益	3,534,222.22	
采用公允价值模式进行后续计量的投资性房地产公允价值变动产生的损益		
根据税收、会计等法律、法规的要求对当期损益进行一次性调整对当期损益的影响		
受托经营取得的托管费收入		
除上述各项之外的其他营业外收入和支出	-8,544,381.58	
其他符合非经常性损益定义的损益项目	-12,438,674.23	
小 计	121,794,768.36	
减：企业所得税影响数（所得税减少以“-”表示）	3,920,898.64	
少数股东权益影响额(税后)	22,658,265.21	
归属于母公司所有者的非经常性损益净额	95,215,604.51	

2. 公司根据《公开发行证券的公司信息披露解释性公告第 1 号——非经常性损益》定义界定“其他符合非经常性损益定义的损益项目”，以及把《公开发行证券的公司信息披露解释性公告第 1 号——非经常性损益》中列举的非经常性损益项目界定为经常性损益的项目的原因说明

项 目	涉及金额	原因
非经常性损益项目界定为经常性损益的项目——政府补贴收入	31,370,495.10	此类补贴收入系与公司主营业务活动密切相关的农业补贴收入，根据历史经验，公司能够在较长的期限内连续地获取这些收益，故界定为经常性损益的项目列报
其他符合非经常性损益定义的损益项目——存货盘亏毁损	-12,438,674.23	本期控股子公司湖南隆平高科亚华棉油种子有限公司因气候原因发生存货盘亏毁损 1,243.87 万元，该事项属于公司因不可抗力而偶然发生的业务，由此产生的损益作为非经常性损益列报

（三）净资产收益率及每股收益

1. 明细情况

报告期利润	加权平均净资产收益率	每股收益(元/股)	
		基本每股收益	稀释每股收益

归属于公司普通股股东的净利润	14.94%	0.41	0.41
扣除非经常性损益后归属于公司普通股股东的净利润	6.62%	0.18	0.18

2. 加权平均净资产收益率的计算过程

项 目	序号	本期数
归属于公司普通股股东的净利润	A	171,059,981.37
非经常性损益	B	95,215,604.51
扣除非经营性损益后的归属于公司普通股股东的净利润	C=A-B	75,844,376.86
归属于公司普通股股东的期初净资产	D	1,073,407,894.75
发行新股或债转股等新增的、归属于公司普通股股东的净资产	E	
新增净资产次月起至报告期期末的累计月数	F	
回购或现金分红等减少的、归属于公司普通股股东的净资产	G	27,720,000.00
减少净资产次月起至报告期期末的累计月数	H	6
因其他交易或事项引起的、归属于公司普通股股东的净资产增减变动	I	
发生其他净资产增减变动次月起至报告期期末的累计月数	J	
报告期月份数	K	12
加权平均净资产	$L = \frac{D+A}{2} + \frac{E \times F}{K} - G \times \frac{H}{K} \pm I \times \frac{J}{K}$	1,145,077,885.44
加权平均净资产收益率	$M = A/L$	14.94%
扣除非经常损益加权平均净资产收益率	$N = C/L$	6.62%

(三) 公司主要财务报表项目的异常情况及原因说明

项 目	本期数	上年同期数	变动幅度	变动原因说明
应收票据	5,350,000.00	494,089.51	982.80%	主要系新疆隆平公司客户以票据结算导致应收票据增加
预付款项	100,315,003.82	246,493,774.05	-59.30%	主要原因:收回三和园林绿化工程公司项目款1,800万元;向水稻中心交付品种权1,000万元转无形资产;本期披露口径变化,将预付长期资产款项在其他非流动资产科目列报;各子公司优化了原材料采购入库结算流程,导致预付账款下降明显
应收股利	1,280,000.00	822,563.14	55.61%	分红影响
存货	1,396,279,762.61	1,016,162,605.96	37.41%	各重要子公司存货均有增加,一方面系2011年制种面积增大,2012年自然灾害较少,产量增加;另一方面,结构调整,附加值较高的品种库存增加,存货

				余额随之增加
一年内到期的非流动资产		10,000,000.00	-100.00%	报告期长期债权投资到期所致
其他流动资产	150,456,453.54	24,955,356.66	502.90%	报告期委托贷款增加所致
在建工程	135,293,550.23	69,567,767.19	94.48%	主要系三亚基地建设、新桥基地建设和星沙仓库工程建设增加所致

无形资产	269,478,070.45	158,566,020.71	69.95%	主要是江西明月山隆平高科生态有限公司和新疆隆平公司土地使用权增加所致
开发支出	70,231,740.17	29,535,047.66	137.79%	主要是湖南隆平种业、安徽隆平高科种业有限公司、亚华种子有限公司加大研发力度所致
商誉	7,584,956.67	11,242,260.08	-32.53%	报告期控股子公司湖南隆平高科亚华棉油种子有限公司出现较大规模亏损，将收购该公司股权产生的商誉全额计提减值准备所致
其他非流动资产	28,172,256.26		100.00%	报告期公司将预付长期资产款项在其他非流动资产科目列报所致
短期借款	326,500,000.00	491,200,000.00	-33.53%	报告期内母公司发行企业债券，优化债务结构，减少短期借款所致。
应付票据	50,200,000.00		100.00%	报告期内控股子公司新疆隆平公司采购存货开具银行承兑汇票所致。
应付账款	386,430,715.95	242,508,168.01	59.35%	报告期存货增加，应付账款随之增加
应交税费	15,348,397.70	9,894,070.67	55.13%	报告期内子公司本期代扣股利个人所得税增长所致。
应付利息	25,825,869.86	7,341,369.86	251.79%	报告期内发行债券4.5亿元，应付利息增加所致。
应付股利	1,586,581.85	2,371,092.38	-33.09%	主要系子公司支付少数股东股利所致。
其他流动负债		200,000,000.00	-100.00%	上期发行短期融资券本期到期归还所致。
长期借款	65,000,000.00	50,000,000.00	30.00%	主要系新疆子公司新增辣椒精深加工项目长期借款所致。
应付债券	443,968,746.60		100.00%	报告期内母公司发行应付债券所致。
专项应付款		19,674,937.71	100.00%	报告期内母公司亚非杂交水稻培训项目完结，以及将安徽阜阳玉米加工中心项目资金结余转入递延收益科目核算所致。
营业税金及附加	1,115,810.98	838,624.98	33.05%	主要系报告期内新疆子公司城建税、教育税附加增加所致。
财务费用	80,948,999.66	41,452,802.81	95.28%	主要系报告期内发行债券，应计利息增加；同时促销力度加大，年前返利增加所致。

资产减值损失	45,626,431.17	15,038,598.08	203.40%	主要系报告期内母公司商誉减值,子公司存货跌价、固定资产减值、坏账准备增加所致
公允价值变动损益	-419,051.63	-1,751,133.05	-76.07%	主要系本期北京世兴公允价值变动所致
投资收益	116,790,031.08	25,573,434.55	356.68%	主要系本期转让银隆农业公司股权取得投资收益9,726.23万元所致
营业外收入	79,601,072.74	41,304,451.24	92.72%	主要系本期新疆隆平公司收企业发展专项奖金3,573万元所致。
所得税费用	5,182,142.08	999,544.52	418.45%	主要系本期转让银隆农业公司股权取得投资收益,将预交所得税392万元计入本期所得税费用所致

第十一节 备查文件目录

- 一、载有公司载有法定代表人、财务负责人、会计主管人员签名并盖章的财务报表。
- 二、载有会计师事务所盖章、注册会计师签名并盖章的审计报告原件。
- 三、2012年度在《中国证券报》、《上海证券报》和《证券时报》上公开披露的公司所有文件的正本及公告的原稿。
- 四、载有董事长亲笔签名的年度报告正本。

袁隆平农业高科技股份有限公司

二〇一三年四月二十七日