

浙江富春江水电设备股份有限公司

(浙江省桐庐县富春江镇红旗畈工业功能区)



2012 年度报告

股票简称：浙富股份

股票代码：002266

二〇一三年四月

第一节 重要提示、目录和释义

本公司董事会、监事会及董事、监事、高级管理人员保证本报告所载资料不存在任何虚假记载、误导性陈述或者重大遗漏，并对其内容的真实性、准确性和完整性承担个别及连带责任。

公司负责人孙毅、主管会计工作负责人房振武及会计机构负责人(会计主管人员)黄俊声明：保证年度报告中财务报告的真实、准确、完整。

除下列董事外，其他董事亲自出席了审议本次年报的董事会会议

未亲自出席董事姓名	未亲自出席董事职务	未亲自出席会议原因	被委托人姓名
史国犹	董事	因公出差	孙毅

公司计划不派发现金红利，不送红股，不以公积金转增股本。

目录

一、重要提示、目录和释义	2
二、公司简介.....	5
三、会计数据和财务指标摘要	6
四、董事会报告.....	8
五、重要事项.....	25
六、股份变动及股东情况	38
七、董事、监事、高级管理人员和员工情况	38
八、公司治理.....	46
九、内部控制.....	53
十、财务报告.....	56
十一、备查文件目录	132

释义

释义项	指	释义内容
公司、本公司、浙富股份	指	浙江富春江水电设备股份有限公司
报告期	指	2012 年度
《公司章程》	指	本公司的公司章程
《公司法》	指	《中华人民共和国公司法》
《证券法》	指	《中华人民共和国证券法》
元	指	人民币元
股东大会	指	浙江富春江水电设备股份有限公司股东大会
董事会	指	浙江富春江水电设备股份有限公司董事会
监事会	指	浙江富春江水电设备股份有限公司监事会

第二节 公司简介

一、公司信息

股票简称	浙富股份	股票代码	002266
股票上市证券交易所	深圳证券交易所		
公司的中文名称	浙江富春江水电设备股份有限公司		
公司的中文简称	浙富股份		
公司的外文名称（如有）	Zhejiang Fuchunjiang Hydropower Equipment Co.,Ltd.		
公司的法定代表人	孙毅		
注册地址	浙江省桐庐县富春江镇红旗畈工业功能区		
注册地址的邮政编码	311504		
办公地址	浙江省桐庐县富春江镇红旗畈工业功能区		
办公地址的邮政编码	311504		
公司网址	http://www.zhefu.cn		
电子信箱	office@zhefu.cn		

二、联系人和联系方式

	董事会秘书	证券事务代表
姓名	房振武	闫丹
联系地址	浙江省杭州市西湖区古墩路 702 号赞宇大厦 11 楼	浙江省杭州市西湖区古墩路 702 号赞宇大厦 11 楼
电话	0571-89939661	0571-89939661
传真	0571-89939660	0571-89939660
电子信箱	stock-dept@zhefu.cn	stock-dept@zhefu.cn

三、信息披露及备置地点

公司选定的信息披露报纸的名称	《证券时报》、《中国证券报》
登载年度报告的中国证监会指定网站的网址	http://www.cninfo.com.cn
公司年度报告备置地点	证券部

四、注册变更情况

	注册登记日期	注册登记地点	企业法人营业执照注册号	税务登记号码	组织机构代码
首次注册	2008 年 08 月 13 日	浙江省工商行政管理局	330122000001320	330122759522947	75952294-7
报告期末注册	2012 年 08 月 14 日	浙江省工商行政管理局	330122000001320	330122759522947	75952294-7
公司上市以来主营业务的变化情况 (如有)	无变更。				
历次控股股东的变更情况 (如有)	无变更。				

五、其他有关资料

公司聘请的会计师事务所

会计师事务所名称	天健会计师事务所（特殊普通合伙）
会计师事务所办公地址	浙江省杭州市西溪路 128 号新湖商务大厦 8 楼
签字会计师姓名	程志刚、何林飞

第三节 会计数据和财务指标摘要

一、主要会计数据和财务指标

公司是否因会计政策变更及会计差错更正等追溯调整或重述以前年度会计数据

是 否

	2012 年	2011 年	本年比上年增减	2010 年
营业收入（元）	925,191,526.30	1,059,540,577.69	-12.68%	923,898,219.85
归属于上市公司股东的净利润 （元）	127,713,024.10	181,444,778.72	-29.61%	138,595,347.12
归属于上市公司股东的扣除非经 常性损益的净利润（元）	107,311,035.16	147,077,286.80	-27.04%	130,600,424.76
经营活动产生的现金流量净额 （元）	82,247,978.44	67,978,053.54	20.99%	-83,950,513.23
基本每股收益（元/股）	0.21	0.31	-32.26%	0.24
稀释每股收益（元/股）	0.21	0.31	-32.26%	0.24
净资产收益率	9.77%	15.3%	-5.53%	14.04%

	2012 年末	2011 年末	本年末比上年末增减	2010 年末
总资产（元）	2,501,021,880.81	2,146,701,173.56	16.51%	2,080,861,766.89
归属于上市公司股东的净资产 （归属于上市公司股东的所有者 权益）（元）	1,351,440,756.29	1,263,433,917.09	6.97%	1,108,073,538.37

二、非经常性损益项目及金额

单位：元

项目	2012 年金额	2011 年金额	2010 年金额	说明
非流动资产处置损益（包括已计提资产减值准备的冲销部分）	38,300.20	26,145,773.20	0.00	
越权审批或无正式批准文件的税收返还、减免		0.00	1,392,091.90	
计入当期损益的政府补助（与企业业务密切相关，按照国家统一标准定额或定量享受的政府补助除外）	26,029,561.30	14,232,000.00	8,360,700.00	
除同公司正常经营业务相关的有效套期保值业务外，持有交易性金融资产、交易性金融负债产生的公允价值变动损益，以及处置交易性金融资产、交易性金融负债和可供出售金融资产取得的投资收益	1,196,228.63	1,286,771.10	0.00	
除上述各项之外的其他营业外收入和支出	-50,031.56	-1,054,732.00	-277,000.89	
所得税影响额	-4,812,921.24	5,925,761.29	-1,480,868.65	
少数股东权益影响额（税后）	-1,999,148.39	316,559.09	0.00	
合计	20,401,988.94	34,367,491.92	7,994,922.36	--

第四节 董事会报告

一、概述

报告期内，全球金融危机进一步加剧，国内经济缓慢复苏，社会用电量下降，电力设备投资和新开工项目减少，水电设备市场竞争日趋激烈。

报告期内，公司建立了集团管控平台，多元化布局、国际化经营的目标已经初步实现，在做大做强主营水电业务的同时，重点做好了特种电机和核电业务的市场准备与市场拓展工作，并取得了阶段性成果。

公司在成功收购了四川华都核设备制造有限公司以后，迅速有效的做好了交接工作，确保了华都公司平稳快速过渡，在最短时间内开始正常运营，报告期内，公司和中国核动力研究设计院完成了对华都公司的增资工作，控制棒驱动机构的试制和取证工作取得了实质性进展。

为了继续拓展浙富股份产品及业务范围，寻找更好更新的利润增长点，更好地实现公司产业多元化发展，浙富股份在2012年对国内外目标行业、目标领域做了大量调研及相应准备工作，并取得了阶段性成果，为2013年的市场突破打下了坚实的基础。

二、主营业务分析

1、概述

报告期内，公司实现营业收入92,519.15万元，同比下降12.68%。全年实现利润总额14,703.55万元，同比下降32.08%，实现净利润12,771.30万元，同比下降29.61%。

报告期内，公司进一步加大海外市场的开拓力度，全年承接订单6亿元。

2、收入

报告期内，公司实现营业收入92,519.15万元，同比下降12.68%。

公司主要销售客户情况

前五名客户合计销售金额（元）	586,774,291.85
前五名客户合计销售金额占年度销售总额比例	63.42%

公司前 5 大客户资料

序号	客户名称	销售额（元）	占年度销售总额比例
1	国电大渡河枕头坝水电建设有限公司	176,148,389.66	19.04%
2	长沙市湘江综合枢纽开发有限责任公司	133,683,297.98	14.45%
3	中国水电顾问集团中南勘测设计研究院	101,158,052.45	10.93%
4	南宁交通水利投资有限责任公司	95,932,227.57	10.37%
5	美国马拉松电气公司	79,852,324.19	8.63%
合计	——	586,774,291.85	63.42%

3、成本

行业分类

单位：元

行业分类	项目	2012 年		2011 年		同比增减
		金额	占营业成本比重	金额	占营业成本比重	
机械设备制造业		651,662,720.90	99.86%	738,749,218.28	99.94%	-0.08%

产品分类

单位：元

产品分类	项目	2012 年		2011 年		同比增减
		金额	占营业成本比重	金额	占营业成本比重	
水轮发电机组		563,323,590.26	86.44%	655,118,931.10	88.68%	-2.24%
特种发电机		77,895,064.30	11.95%	78,180,741.21	10.58%	1.37%
其他		10,444,066.34	1.61%	5,449,545.97	0.74%	0.87%

4、费用

项目	2012年度	2011年度	增减变动幅度	增减变动原因说明
销售费用	2,450.11	1,779.98	37.65%	主要系本期加大了市场开发力度，相应职工薪酬、业务宣传等销售费用增加
财务费用	1,432.48	352.86	3.06倍	本期银行融资增加，相应利息费用增加所致
所得税费用	1,488.22	3,308.56	-55.02%	主要系本期应纳税所得额较少，导致相应的所得税费用减少所致

5、研发支出

公司本年度研发支出41,555,722.83元，比上年同期增长22.74%

公司在2012年继续完善了技术进步体制，注重在日常工作中以制度来挖掘技术进步成果，同时对技术成果进行细分，不但做到了技术积累，还做到了核心技术成果的优先优化升级；继续加强知识产权提炼与申报的工作力度，

到2012年截止，公司已经拥有发明专利4项，实用新型专利16项，目前还有已受理发明专利3项，实用新型专利1项。并且，公司专利申报的重点也逐步实现了由实用新型专利向发明型专利的转移。

6、现金流

单位：元

项目	2012 年	2011 年	同比增减
经营活动现金流入小计	1,071,123,854.77	1,435,681,744.91	-25.39%
经营活动现金流出小计	988,875,876.33	1,367,703,691.37	-27.7%
经营活动产生的现金流量净额	82,247,978.44	67,978,053.54	20.99%
投资活动现金流入小计	14,285,946.19	392,930,394.68	-96.36%
投资活动现金流出小计	342,967,005.92	479,914,507.53	-28.54%
投资活动产生的现金流量净额	-328,681,059.73	-86,984,112.85	277.86%
筹资活动现金流入小计	611,824,500.00	272,275,000.00	124.71%
筹资活动现金流出小计	424,502,947.93	289,713,838.51	46.52%
筹资活动产生的现金流量净额	187,321,552.07	-17,438,838.51	-1,174.16%
现金及现金等价物净增加额	-60,392,908.84	-33,973,637.49	77.76%

相关数据同比发生变动 30%以上的原因说明

1、投资活动现金流量净额本期 较上年同期增加2.78倍，主要系本期公司购建固定资产、无形资产和其他长期资产支付的现金大幅增加以及本期购买的理财产品至期末未赎回共同影响所致。

2、筹资活动产生的现金流量净额本期较上年同期减少11.74倍，主要系本期银行借款大幅增加所致。

三、主营业务构成情况

单位：元

	营业收入	营业成本	毛利率	营业收入比上年 同期增减	营业成本比上年 同期增减	毛利率比上年同 期增减
分行业						
机械设备制造业	919,914,466.22	651,662,720.90	29.16%	12.65%	-11.79%	-0.69%
分产品						
水轮发电机组	784,426,361.32	563,323,590.26	28.19%	-16.39%	-14.01%	-1.98%

特种发电机	123,201,636.92	77,895,064.30	36.77%	12.79%	-0.37%	8.34%
其他	12,286,467.98	10,444,066.34	15.00%	115.18%	91.65%	10.44%
分地区						
内销	772,484,524.43	534,846,824.31	30.76%	-13.45%	-15.70%	1.84%
外销	147,429,941.79	116,815,896.59	20.77%	-8.22%	12.01%	-14.30%

四、资产、负债状况分析

1、资产项目重大变动情况

单位：元

	2012 年末		2011 年末		比重增减	重大变动说明
	金额	占总资产比例	金额	占总资产比例		
货币资金	203,198,083.99	8.12%	269,289,516.87	12.54%	-4.42%	
应收账款	534,660,155.81	21.38%	741,249,244.69	34.53%	-13.15%	
存货	682,075,847.38	27.27%	301,274,630.73	14.03%	13.24%	
长期股权投资	16,545,396.37	0.66%	16,019,776.97	0.75%	-0.09%	
固定资产	505,265,972.82	20.2%	440,632,905.78	20.53%	-0.33%	
在建工程	102,756,216.88	4.11%	68,201,453.65	3.18%	0.93%	

2、负债项目重大变动情况

单位：元

	2012 年		2011 年		比重增减	重大变动说明
	金额	占总资产比例	金额	占总资产比例		
短期借款	297,724,500.00	11.9%	60,000,000.00	2.79%	9.11%	

3、以公允价值计量的资产和负债

单位：元

项目	期初数	本期公允价值 变动损益	计入权益的累 计公允价值变 动	本期计提的减 值	本期购买金额	本期出售金额	期末数
金融资产							
1.以公允价值 计量且其变动 计入当期损益 的金融资产 (不含衍生金 融资产)	256,809.92	-256,809.92					
上述合计	256,809.92	-256,809.92					
金融负债		41,097.64					41,097.64

五、核心竞争力分析

1、一流的生产装备

公司拥有国内一流的生产装备水平，在贯流式机组、轴流式机组方面具有国内一流的设计、制造技术；在潮汐机组方面具备世界一流的设计、制造能力。

2、有力的技术合作

公司通过技术引进等措施，与日立三菱水力株式会社签署的技术合作协议将为公司参与超大型水电项目和抽水蓄能项目的投标创造技术业绩条件，为公司迎接国内水电发展的新一轮景气周期创造坚实基础和有利条件。

3、领先的技术团队

公司拥有涵盖水力开发、水轮机结构设计、发电机电磁设计、结构设计、发电机电气制造、绝缘、焊接、机械加工等领域的国际专家团队，并依托富安水力机械研究所及其他产学研合作平台，进行技术团队培训，优化技术团队人员结构，培养技术后备人才，实现了核心技术团队的长期可持续发展。

4、优质的售后服务

随着公司国内外项目的增多，产品容量的增大，客户对产品质量、售后服务要求的逐步提高，公司对自身项目管理水平和售后服务水平提出了更高的要求，对人力资源配置、流程规范管理等方面进行了相应调整，提升客户问题响应速度，及时解决问题，确保了客户满意度，与业主保持了良好的关系，并受到了业主的广泛好评。

六、投资状况分析

1、委托理财、衍生品投资和委托贷款情况

(1) 委托理财情况

单位：万元

受托人名称	委托理财金额	委托理财起始日期	委托理财终止日期	报酬确定方式	实际收回本金金额	本期实际收益	实际获得收益	是否经过法定程序	是否关联交易
华能贵诚信托有限公司【华能信托·普惠 8 号（杭房开股权受益权投资）】	500	2011 年 01 月 17 日	2012 年 06 月 26 日	保本浮动收益	500	54.6	54.6	是	否
中国农业银行桐庐支行	1,000	2012 年 01 月 12 日	2012 年 02 月 20 日	保本浮动收益	1,000	5.31	5.31	是	否
中国农业银行桐庐支行	500	2012 年 01 月 08 日	2012 年 02 月 08 日	保本浮动收益	500	2.26	2.26	是	否
中国农业银行桐庐支行	1,200	2012 年 01 月 05 日	2012 年 02 月 14 日	保本浮动收益	1,200	6.41	6.41	是	否
中国银行桐庐支行	5,000	2012 年 01 月 20 日	2012 年 02 月 03 日	保本浮动收益	5,000	9.59	9.59	是	否
中国农业银行桐庐支行	1,200	2012 年 02 月 09 日	2012 年 03 月 29 日	保本浮动收益	1,200	8.21	8.21	是	否
中国农业银行桐庐支行	1,000	2012 年 02 月 22 日	2012 年 03 月 20 日	保本浮动收益	1,000	3.85	3.85	是	否
中国农业银行桐庐支行	1,200	2012 年 02 月 16 日	2012 年 03 月 29 日	保本浮动收益	1,200	7.01	7.01	是	否
中国农业银行桐庐支行	1,000	2012 年 03 月 30 日	2012 年 05 月 04 日	保本浮动收益	1,000	4.84	4.84	是	否
中国银行桐庐支行	1,000	2012 年 04 月 17 日	2012 年 05 月 02 日	保本浮动收益	1,000	1.19	1.19	是	否
中国农业银行桐庐支行	2,000	2012 年 04 月 13 日	2012 年 04 月 26 日	保本浮动收益	2,000	1.63	1.63	是	否
华夏银行桐庐支行	1,000	2012 年 04 月 16 日	2012 年 04 月 26 日	保本浮动收益	1,000	0.41	0.41	是	否
中国银行桐庐支行	743.45	2012 年 06 月 21 日	2012 年 07 月 05 日	保本浮动收益				是	否
中国银行桐庐支行	900			保本浮动收益	900	1.16	1.16	是	否
中国银行桐庐支行	800			保本浮动收益	800	1.53	1.53	是	否
中国农业银行桐庐支行	2,100	2012 年 12	2013 年 01	保本浮动收益	2,100	1.45	1.45	是	是

		月 28 日	月 10 日						
中国银行桐庐支行	5,000	2013 年 12 月 31 日	2013 年 01 月 04 日	保本浮动收益	5,000	1.26	1.26	是	是
农业银行西溪支行	500	2012 年 08 月 20 日	2012 年 09 月 28 日	保本浮动收益	500	1.23	1.23	是	是
农业银行西溪支行	2,000	2012 年 12 月 27 日	2013 年 01 月 06 日	保本浮动收益	2,000	1.21	1.21	是	是
合计	28,643.45	--	--	--	28,643.45	113.15	113.15	--	--

2、募集资金使用情况

(1) 募集资金总体使用情况

单位：万元

募集资金总额	48,862.11
报告期投入募集资金总额	1,162.8
已累计投入募集资金总额	48,390.78
报告期内变更用途的募集资金总额	0
累计变更用途的募集资金总额	8,130.85
累计变更用途的募集资金总额比例	16.64%
募集资金总体使用情况说明	
<p>本公司以前年度已使用募集资金 47,227.98 万元，以前年度收到的银行存款利息扣除银行手续费等的净额为 167.34 万元；2012 年度实际使用募集资金 1,162.80 万元，2012 年度收到的银行存款利息扣除银行手续费等的净额为 6.22 万元；累计已使用募集资金 48,390.78 万元，累计收到的银行存款利息扣除银行手续费等的净额为 173.56 万元。截至 2012 年 12 月 31 日，募集资金余额为人民币 644.89 万元（包括累计收到的银行存款利息扣除银行手续费等的净额）。</p>	

(2) 募集资金承诺项目情况

单位：万元

承诺投资项目和超募资金投向	是否已变更项目(含部分变更)	募集资金承诺投资总额	调整后投资总额(1)	本报告期投入金额	截至期末累计投入金额(2)	截至期末投资进度(3)=(2)/(1)	项目达到预定可使用状态日期	本报告期实现的效益	是否达到预计效益	项目可行性是否发生重大变化
承诺投资项目										
大型混流式水轮发电机组及潮汐发电机组制造项目	否	48,862.11	40,731.26	1,162.8	40,259.93	98.84%			是	否
永久补充流动资金			8,130.85		8,130.85	100%				

承诺投资项目小计	--	48,862.11	48,862.11	1,162.8	48,390.78	--	--		--	--
超募资金投向										
未达到计划进度或预计收益的情况和原因 (分具体项目)	原承诺募集资金投资项目在 2011 年达到预计可使用状态, 本期“水力试验台”土建接近完工, 设备仍在调试, 其他募投项目已达到预定可使用状态, “水力试验台”项目预计在 2013 年 6 月设备调试完成达到预定可使用状态。									
超募资金的金额、用途及使用进展情况	不适用									
募集资金投资项目实施地点变更情况	不适用									
募集资金投资项目实施方式调整情况	不适用									
募集资金投资项目先期投入及置换情况	不适用									
用闲置募集资金暂时补充流动资金情况	不适用									
项目实施出现募集资金结余的金额及原因	不适用									
尚未使用的募集资金用途及去向	继续用于募投项目									
募集资金使用及披露中存在的问题或其他情况	报告期无									

(3) 募集资金变更项目情况

本年度, 公司不存在变更募集资金投资项目的情况。

3、主要子公司、参股公司分析

主要子公司、参股公司情况说明

全资子公司:

1. 桐庐浙富水电技术开发有限公司, 截至2012年12月31日, 总资产 1,895.61万元, 净资产 475.61万元。报告期内, 公司营业收入0万元, 净利润143.72万元。
2. 浙富水电国际工程有限公司, 截至2012年12月31日, 总资产1,271.97万元, 净资产182.61万元。报告期内, 公司营业收入1,064.21万元, 净利润101.51万元。

控股子公司:

1. 浙江临海浙富电机有限公司, 本公司持股64.09%, 截至2012年12月31日, 总资产23,539.88万元, 净资产17,427.25万

元。报告期内，公司营业收入15,143.74万元，净利润1,469.58万元。

2. 四川华都核设备制造有限公司，本公司持股66.67%，截至2012年12月31日，总资产27,628.98万元，净资产26,351.23万元，报告期内，公司营业收入1,369.90万元，净利润347.75万元

3. 杭州浙富科技有限公司，本公司持股66.5%，截至2012年12月31日，总资产9,877.40万元，净资产9,360.72万元。报告期内，公司营业收入0万元，净利润-341.54万元。

4. 浙江富安水力机械研究所有限公司，本公司持股80%，截至2012年12月31日，总资产4,476.21万元，净资产3,234.10万元。报告期内，公司营业收入0万元，净利润-239.54万元。

参股公司：

1. 临海市灵鹰投资有限公司，持股比例34.50%，截至2012年12月31日，总资产5,593.42万元，净资产5,593.42万元。报告期内，公司营业收入0万元，净利润416.85万元。

七、公司未来发展的展望

（一）发展思路

我们的未来发展思路是：

继续深化推进“集团化运作、多元化布局、国际化经营”的总体发展方针。

继续完善集团管控体系，实现有效的集团化管理；立足水电主业，在巩固国内市场的同时，重点开拓国际市场；多元化布局、拓宽经营领域，积极寻找新的利润增长点，实现新一轮快速发展。

1. 立足主业，重点开拓国际市场

继续坚持“关注整个水电市场”的策略，不仅大力关注国内外成套项目，而且积极参与国外分包项目和国内改造项目；同时要提高营业质量，确保上台阶项目和精益项目的获取；积极进军国际市场，加大公司自主投标和以公司为主的投标工作，逐步扩大公司在国际市场上的影响力。

针对目前国内市场竞争激烈，行业利润率持续走低的新形势，年度工作应以开拓突破海外市场为重点。国际市场虽然要求严格，进入难度大，但市场总体容量大，竞争相对缓和，行业利润率高，可发展的空间较大，以公司的强大实力和日益提升的知名度，前景广阔，大有可为。

2. 多元布局，拓宽经营领域，积极寻找新的利润增长点，实现新一轮快速发展

积极进行技术研发和储备，寻找合作伙伴，努力拓宽经营领域，寻找新的相关行业利润增长点，积极进入利润率高的相关行业。

积极进军核电相关设备、大型电动机领域等，重点跟踪推进控制棒驱动机构、NEMA电动机电动机等多项优质产品。

3. 继续完善集团管控体系，实现有效的集团化管理

公司要继续推进、深化、细化集团管控体系，建立健全子公司信息档案；进一步梳理优化发展战略，有效设立管控目标、合理分配资源，重点监督，实现有效管控；明确和优化工作流程，将工作制度、业务标准有效地衔接起来，形成规范的工作程序，保证各种制度标准的实现和工作的有效进行。

（二）市场前景

1. 国内水电设备市场前景

要确保实现2020年非化石能源消费占能源消费15%的目标，水电和核电应发挥主力作用。

根据《可再生能源发展“十二五”规划》，国家确定“积极发展水电”的战略，在“十二五”期间，计划开工建设水电项目装机容量为1.6亿千瓦，其中抽水蓄能电站4000万千瓦；到2020年，全国水电总装机容量达到4.2亿千瓦，其中常规水电总装机容量达到3.5亿千瓦，抽水蓄能电站装机容量达到7000万千瓦。而2011年-2012年核准开工建设水电规模为3,200万千瓦，预计2013年-2015年的核准规模将在现有基础上有较大幅度提升，并且规划明确提出要加强金沙江中下游、大渡河等重点流域的水电开发，建设10个千万千瓦级大型水电基地。而据中国电力企业联合会的统计资料显示，截至2012年年底，水电的装机容量为2.489亿千瓦(含抽水蓄能电站装机2031万千瓦)。

2013年，国家能源局提出了积极发展水电，全年新增水电装机2100万千瓦的目标要求，所以未来国内水电的形势比较好。

2. 国外水电设备市场前景

目前世界水电设备市场主流正由欧洲、北美、日本等发达国家转向亚洲（除日本外）、中南美洲等地。近年来我国水电设备已大量进入国际市场，在东南亚、南亚、西亚地区具有较强竞争力，而且项目竞标中占据明显的成本价格优势；另外，在世界制造业产业向发展中国家转移的趋势下，我国水轮发电机组制造业拥有承接国际产业转移的一系列优势，如全球最大的水电设备市场优势、高素质和低成本的人力资源优势、社会政治稳定和经济快速增长优势、良好的基础设施优势等，这些优势使我国水轮发电机组制造行业在承接国际产业转移中处于非常有利的位置；同时我国政府也给予水电设备出口积极的鼓励，并出台了一系列优惠政策，海外水电设备市场目前有一定的空间。

3. 核电市场前景

2012年10月24日国务院在召开常务会议，讨论并通过《核电中长期发展规划2011-2020年》，该规划已经以发改能源2013年208号文的形式下发。该规划确定2020年国家预备实现核电装机发电容量为5800万千瓦，同时在建3000万千瓦左右。

2012年12月21日，全球首座第四代核电技术商业化示范项目华能山东石岛湾高温气冷堆核电示范工程开工，该项目是中国核电解禁后第一个开工的新建项目。尽管实际容量只有20万千瓦，属于小型核电机组。但在业内人士看来，这标志着中国核电实质性重启已经到来。

4. 潮汐能资源及潮汐发电

潮汐电站所使用的水轮发电机组称为潮汐机组，潮汐机组属于贯流式机组的一种应用，与普通贯流式机组所使用的材料有所不同。

我国是世界上潮汐能丰富的国家之一。我国的海岸线长度达18000公里，据1979—1983年我国对沿海潮汐能资源第二次普查结果：我国潮汐能理论蕴藏量为110000MW，年发电量为2750亿千瓦时；可开发的潮汐能装机容量为21570MW，年发电量619亿千瓦时。可开发装机和发电量分别占理论蕴藏量的20%和22.5%。我国可开发潮汐能资源主要在福建和浙江两省，占全国的88.6%；据勘查表明，仅浙江省沿海地区就有多处建造10MW级潮汐电站的理想站址，潮汐能可开发装机容量高达8800MW，年发电量可在264亿千瓦/时以上。我国潮汐能资源理论蕴藏量占世界的3.7%，而可开发潮汐能资源按年发电量计算，占世界各国的34~44%，潮汐能储量丰富且可开发程度很高、开发条件比较好。

潮汐发电成本低，每度电的成本只相当火电站的八分之一；运行可靠性高；潮汐发电还有可观的库区综合利用效益：围垦土地种植和围塘、滩涂、水面水产养殖等。基于以上优势，潮汐能利用已经引起包括我国在内的众多潮汐能资源丰富国家的关注和大规模开发，潮汐机组发展空间巨大。

（三）. 公司面临的市场竞争格局

国内市场主要的大中型水轮发电机组制造商有：东方电机、哈尔滨动力（哈尔滨电机母公司）、天津阿尔斯通、伏伊特西门子、浙富股份、东芝水电。大中型水轮发电机组行业基本由此六家制造商供应市场需求，整个行业产业集中度高，行业进入壁垒高，市场呈现出垄断竞争的态势。

六家生产商中东方电机、哈尔滨动力为国有企业，阿尔斯通、伏伊特西门子、东芝水电均为外资控股在国内设立的合资公司。我公司作为一支异军突起的大型民营企业，市场地位上升迅速，市场占有率节节攀升，在贯流式机组、轴流式机组上已取得业内一流业绩。

同时，公司也必须清醒地认识到，随着我们的快速发展，对手也一样在不断进步：由于国家节能减排的需要，公司强大的竞争对手东方电机、哈尔滨动力也逐渐将重心由火电转移到水电上来，另外，一批中小型水电设备制造商也慢慢涌入，公司面临的竞争会越来越激烈。

与主要竞争对手相比，公司拥有国内一流的生产装备水平，在贯流式机组、轴流式机组方面具有国内一流的设计、制造技术；在潮汐机组方面具备世界一流的设计、制造能力；大型混流式机组方面暂时还有一定差距，公司目前混流式水轮发电机组的最高项目业绩为单机容量250MW，这在一定程度上制约了公司参与超大型水电项目投标的竞争机会，但是，公司于2012年12月25日与日立三菱水力株式会社（简称“HM”）签署了《技术支持和许可合作协议》，并获得浙江省商务厅批准，

此次与HM签署的技术合作协议将为公司参与超大型水电项目和抽水蓄能项目的投标创造技术业绩条件，为公司迎接国内水电发展的新一轮景气周期创造坚实基础和有利条件。

通过扩大产能、加强研发和技术引进等措施，并发挥本公司现有的生产装备、服务、销售、部分产品技术方面的竞争优

势，公司产能、产值、技术水平将实现跨越式增长，贯流式、轴流式机组的市场份额将进一步扩大，混流式机组将参与大型机组的市场竞争，行业地位也将提高。

（四）管理层重点关注的公司发展机遇：核电设备制造行业

1. 行业总体前景

目前中国已经成为世界上核电在建和筹建规模最大的国家。受益于此，核电项目重启后，核电设备制造行业也将进入加速发展的历史性阶段，行业需求和市场前景主要受到以下三大因素推动：

- （1）低碳经济和节能减排的全球经济发展主题为核电复兴提供了源源不绝动力；
- （2）在电力结构调整背景下，国家对于核电建设的规划以及市场前景十分确定
- （3）核电新技术的发展为核电设备制造行业拓展了更大的市场空间

2. 行业市场需求分析

- （1）国家核电自主性发展战略明确了国内企业在核电设备供应中的主导地位
- （2）中国电力需求缺口将长期对于核电设备制造行业形成稳定需求
- （3）核电的不断完善、成熟将日益强化其对比优势

3. 公司进军核电设备制造业的竞争优势

2011年底，公司成功收购并控股四川华都核设备制造有限公司，标志着公司通过与中国核动力研究设计院的紧密合作高起点进入了核电领域，充分发挥合作各方在制造、技术、研发、设计等领域的卓越优势，华都公司将实现企业经营管理、产品技术、制造水平和销售渠道的有机组合，有望迅速进入核电设备供应商行列，取得良好的投资回报。

华都公司的竞争优势主要体现在如下方面：

（1）适应核电设备国产化的政策导向

我国政府在相关文件中多次强调推进核电设备国产化进程的政策导向，要求到“十二五”核电设备达到全面自主生产的水平，即国产化率达到90%以上；同时限定了中国未掌握生产技术的关键核电设备供应问题仅能通过“市场换技术”、中外双方建立合资公司等方式解决。华都公司完全符合我国政府的上述政策导向，未来的经营将受到我国政府在税收、投资等方面的支持。该公司是浙富股份进入核电设备制造行业的良好机遇。

（2）拥有核动力院的技术优势

核动力院拥有先进的核电技术和丰富的设计研发经验，将给华都公司提供系统全面的技术支持，形成华都公司在产品性能和先进技术方面的竞争优势。

(3) 拥有公司的资源整合优势、资金优势、本土制造优势和履约管理优势

公司作为中国首屈一指的民营重型水电设备制造企业，具备卓越的大型发电机组设备制造经验，对于中国电力建设市场的深入认识和丰富经验将为华都公司提供良好的本土制造成本优势、履约管理能力和市场营销能力。此外，公司作为A股上市公司，具有的资金优势，并且能够充分借助资本市场以较低成本实现筹集资金、资源整合等运作。

八、与上年度财务报告相比，会计政策、会计估计和核算方法发生变化的情况说明

公司主营大中型水轮发电机组及机电设备总成套，产品根据电站建设进度分部件交货，一般合同履行期限较长，尤其公司进一步开拓国际市场后，近几年承接的海外订单数量逐年增长，海外订单的交货期、回款信用期限更长，导致形成的应收账款（包括质保金）较大且因合同履行期较长导致部分货款账龄相应较长，但部分货款及质保金属于在合同约定的收款期内的应收账款，按原坏账准备计提方法不能真实反映坏账损失的风险程度。因此，为了更加客观公正地体现公司的财务状况和经营成果，本着谨慎性原则，公司根据经济业务的变化情况将应收款项调整划分为两个组合，并对各组合分别按账龄分析法和余额百分比法计提坏账准备。经公司第二届董事会第二十二次会议决议同意自2012年12月起对应收账款、其他应收账款坏账准备计提方法进行变更。变更的具体情况如下：

(一) 原应收账款、其他应收款确定组合及坏账准备计提方法如下：

1. 确定组合的依据及坏账准备的计提方法

确定组合的依据	
账龄分析法组合	以账龄为信用风险特征进行组合
按组合计提坏账准备的计提方法	
账龄分析法组合	账龄分析法

2. 账龄分析法

账 龄	应收账款计提比例 (%)	其他应收款计提比例 (%)
1年以内（含1年，以下同）	5	5
1-2年	10	10
2-3年	30	30
3-4年	50	50
4-5年	80	80
5年以上	100	100

(二) 变更后应收账款、其他应收款确定组合及坏账准备计提方法如下：

1. 确定组合的依据及坏账准备的计提方法

确定组合的依据	
组合1	保证金、押金、应收出口退税、未超过合同约定收款期的应收款项余额
组合2	超过合同约定收款期内的应收款项余额
按组合计提坏账准备的计提方法	
组合1	余额百分比法，计提比例为余额的5%
组合2	账龄分析法

2. 账龄分析法

账 龄	应收账款计提比例 (%)	其他应收款计提比例 (%)
1年以内 (含1年, 以下同)	5	5
1-2年	10	10
2-3年	30	30
3-4年	50	50
4-5年	80	80
5年以上	100	100

具体的会计处理及其影响

该会计估计变更采用未来适用法。对2012年度财务报表项目影响为：增加应收账款账面价值13,581,225.99元，增加其他应收款账面价值189,296.96元，增加利润总额13,770,522.95元，增加净利润11,733,339.05。

九、报告期内发生重大会计差错更正需追溯重述的情况说明

报告期内，公司未发生重大会计差错更正需追溯重述的情况说明。

十、与上年度财务报告相比，合并报表范围发生变化的情况说明

与上年度财务报告相比，报告期内，公司合并报表范围未发生变化。

十一、公司利润分配及分红派息情况

报告期内利润分配政策特别是现金分红政策的制定、执行或调整情况

公司一直坚持连续、稳定的利润分配政策，在综合考虑公司发展所处阶段、经营状况、盈利规模、项目投资资金需求等的情况下，通过现金分红或股票方式分配股利，给予投资者合理的投资回报。公司最近三年每年均实施了现金分红，累计现

金分红100,284,600元(含税)人民币,最近三年以现金方式累计分配的利润远远超过最近三年实现的年均可分配利润的30%的比例。

根据中国证监会《关于进一步落实上市公司现金分红有关事项的通知》以及深圳证券交易所和中国证监会浙江监管局的相关规定,公司修订了利润分配政策,制定了《未来三年(2012-2014年)股东回报规划》,并对《公司章程》相应部分进行了修订,修订后的利润分配政策为:

1、公司的利润分配应符合相关法律法规的规定,应重视投资者的合理投资回报并兼顾公司的可持续发展,同时保持利润分配政策的连续性和稳定性;

2、公司可采取现金、股票或者现金与股票相结合的方式分配股利,在有关法规允许情况下根据盈利状况公司可进行中期利润分配;

3、在公司当年实现的可分配利润为正,且审计机构对当年财务报告出具标准无保留意见审计报告并保证公司正常经营和长期发展的前提下,原则上每年度进行一次现金分红,每年以现金方式分配的利润应不低于当年实现的可分配利润的20%,且连续三年内以现金方式累计分配的利润不少于该三年实现的年均可分配利润的30%;

4、根据累计可供分配利润、公积金及现金流状况,在保证最低现金分红比例和公司股本规模合理的前提下,公司可采用股票股利方式进行利润分配,具体比例由公司董事会审议通过后,提交股东大会审议决定;

5、公司董事会结合公司具体经营情况、盈利情况、资金需求,提出、拟定公司每年利润分配预案,并经公司股东大会表决通过后实施。公司董事会审议现金分红具体方案时,应当认真研究和论证公司现金分红的时机、条件和最低比例及其决策程序要求等事宜,独立董事应当发表明确意见并公开披露。董事会在决策和形成利润分配预案时,要详细记录管理层建议、参会董事的发言要点、独立董事意见、董事会投票表决情况等内容,并形成书面记录作为公司档案妥善保存。

股东大会对现金分红具体方案进行审议时,应当通过多种渠道主动与股东特别是中小股东进行沟通和交流,充分听取中小股东的意见和诉求,并及时答复中小股东关心的问题。监事会应对董事会和管理层执行公司利润分配政策和股东回报规划的情况及决策程序进行监督。

6、公司根据生产经营情况、投资规划和长期发展的需要以及外部经营环境,确需调整利润分配政策的,调整后的利润分配政策不得违反中国证监会和证券交易所的有关规定。有关调整利润分配政策的议案由董事会拟定,独立董事及监事会应当对利润分配政策调整发表独立意见,调整利润分配政策的议案经董事会审议通过后提交股东大会审议,并经出席股东大会的股东所持表决权的2/3以上通过。

修订后的利润分配政策进一步明确了公司董事会、股东大会对利润分配尤其是现金分红事项的决策程序和机制,对既定利润分配政策尤其是现金分红政策作出调整的具体条件、决策程序和机制,以及为充分听取独立董事和中小股东意见所采取的措施;同时对公司的利润分配政策尤其是现金分红政策的具体内容,利润分配的形式,利润分配尤其是现金分红的期间间隔,现金分红的具体条件,发放股票股利的条件,各期现金分红最低比例等进行了详细规定。

本年度不进行利润分配及资本公积金转增股本。

公司近三年(含报告期)的利润分配方案及资本公积金转增股本方案情况

1、2012年度利润分配预案:以2012年末公司总股本59,856万股为基数,公司本年度不进行利润分配,不进行资本公积转增股本和盈余公积送红股。

2、2011年度利润分配方案:以2011年末公司总股本29,928万股为基数,向全体股东每10股派发现金1.3元(含税),以资本公积转增股本,每10股转增10股。

3、2010年度利润分配方案:以2010年末公司总股本14,964万股为基数,向全体股东每10股派发现金2.3元(含税),以资本公积转增股本,每10股转增10股。

公司近三年现金分红情况表

单位：元

分红年度	现金分红金额（含税）	分红年度合并报表中归属于上市公司股东的净利润	占合并报表中归属于上市公司股东的净利润的比率
2012 年		127,713,024.10	
2011 年	38,906,400.00	181,444,778.72	21.44%
2010 年	34,417,200.00	138,595,347.12	24.83%

公司报告期内盈利且母公司未分配利润为正但未提出现金红利分配预案

经天健会计师事务所(特殊普通合伙)审计，公司（母公司）2012 年度实现净利润 118,688,544.53 元，按 2012 年度母公司实现净利润的 10%提取法定盈余公积金 11,868,854.45 元，加年初未分配利润 461,560,261.37 元，减去已分配 2011 年红利 38,906,400.00 元，截至 2012 年 12 月 31 日止，公司可供分配利润为 529,473,551.45 元。

公司本年度不进行利润分配，本年度不进行现金派发红利、也不进行资本公积转增股本和盈余公积送红股。

浙富股份 2012 年度不进行分红的原因如下：

经中国证券监督管理委员会 2012 年 11 月 15 日以《关于核准浙江富春江水电设备股份有限公司非公开发行股票的批复》（证监许可[2012]1533 号）核准公司非公开发行股份。目前，公司正在组织实施本次非公开发行。根据《证券发行与承销管理办法》第三十四条之规定，上市公司发行证券，存在利润分配方案、公积金转增股本方案尚未提交股东大会表决或者虽经股东大会表决通过但未实施的，应当在方案实施后发行。如果公司 2012 年度实施利润分配，则本次非公开发行股份将失去 6 个月的时效。

(2)根据《股东回报规划》以及《公司章程》，在公司当年实现的可分配利润为正，且审计机构对当年财务报告出具标准无保留意见审计报告并保证公司正常经营和长期发展的前提下，原则上每年度进行一次现金分红。如果公司 2012 年度实施利润分配，将导致本次非公开发行的无法实施，严重影响公司长期发展。

公司未分配利润的用途和使用计划：

公司 2012 年度未分配利润将用于公司生产制造及研发投入，公司计划在本次非公开发行股份完成后，于 2013 年度中期，以 2012 年度和 2013 年中期累计可分配利润不低于 20%予以现金分红。

十二、报告期内接待调研、沟通、采访等活动登记表

接待时间	接待地点	接待方式	接待对象类型	接待对象	谈论的主要内容及提供的资料
2012年03月08日	公司会议室	实地调研	机构	新华基金、世纪证券、长城证券、华富基金、民生证券等机构的联合调研	公司主营业务情况和非公开发行项目的基本情况。
2012年03月15日	公司会议室	实地调研	机构	银河证券、中国电力财务有限公司等机构的联合调研	公司主营业务情况和非公开发行项目的基本情况。
2012年04月19日	公司会议室	实地调研	机构	国泰君安资产管理公司、泰信基金、广发证券、长安基金等机构的联合调研	公司战略发展规划、订单情况和非公开发行项目的进展情况。
2012年04月20日	公司会议室	实地调研	机构	SMC 中国基金	公司战略发展规划、订单情况和非公开发行项目的进展情况。
2012年05月29日	公司会议室	实地调研	机构	齐鲁证券、华泰证券、东北证券等机构的联合调研	公司战略发展规划、订单情况和非公开发行项目的进展情况。
2012年10月24日	公司会议室	实地调研	机构	交银基金、长江证券、兴业全球基金、中国华电集团资本控股有限公司	公司战略发展规划、订单情况和非公开发行项目的进展情况。
2012年12月27日	公司会议室	实地调研	机构	博时基金、国泰君安、浙商基金、华宝投资、长江证券等机构的联合调研	公司战略发展规划、订单情况和非公开发行项目的进展情况。

第五节 重要事项

一、报告期内，公司无重大诉讼、仲裁事项及媒体质疑事项。

二、报告期内，公司未发生破产重整相关事项。

三、报告期内，公司未发生收购、出售资产及企业合并情况等资产交易事项。

四、公司股权激励的实施情况及其影响

2010年，公司实施了限制性股票激励计划，向35名激励对象授予限制性股票6,450,000股。2011年10月31日，限制性股票第一期解锁，解锁数量为3,225,000股（公司2011年6月21日实施2010年度权益分配方案后，股权激励授予的限制性股票总量变更为12,900,000股），占公司股本总额的1.08%。2012年6月12日，公司实施2011年度权益分配方案后，股权激励授予的限制性股票总量变更为25,800,000股。2012年10月26日，限制性股票第二期解锁，解锁数量为6,450,000股，占公司股本总额的1.08%。报告期内，公司股权激励计划未发生变动。

根据公司股权激励计划，限制性股票自授予日起12个月为禁售期，禁售后48个月为解锁期，在满足激励计划规定的解锁条件时，激励对象可分四次申请限制性股票解锁，分别自授予日起12个月后、24个月后、36个月后及48个月后申请所授予的限制性股票总量的25%、25%、25%、25%。公司按照授予日权益工具的公允价值、授予价格以及在Black-Scholes期权定价模型基础上构建相关模型测算的限制性因素成本计算确认的授予日权益工具公允价值总额为 3,333.04万元。根据《企业会计准则-股份支付》的相关规定，本公司按照限制性股票的等待解锁期进行平均摊销，本期确认以权益结算的股份支付换取的职工服务金额为416.64万元，计入管理费用416.64万元，同时增加资本公积。

五、重大关联交易

1、报告期内，公司无销售商品、提供和接受劳务等与日常经营相关的关联交易。

2、报告期内，公司无资产收购、出售、共同对外投资发生的关联交易。

3、报告期内，公司无非经营性关联债权债务往来情况。

4、关联担保情况

2010年9月，本公司股东孙毅与中国银行股份有限公司桐庐支行签订的《最高额保证合同》，为本公司在2010年9月14日至2012年9月14日之间签署的借款、贸易融资、保函、资金业务及其他授信业务合同提供最高额为1亿元的保证担保。截至2012年12月31日，本公司在该担保项下开具的保函有73,074,360.00元人民币、24,300,000.00日元。

六、重大合同及其履行情况

1、公司未在报告期内签署为公司带来的利润达公司本期利润总额 10%以上（含 10%）的托管、承包、租赁重大合同。

2、担保情况

1、报告期内，公司无对外担保事项发生，也无以前期间发生但延续到报告期的对外担保事项。

2、独立董事宋深海先生、许永斌先生、郭建堂先生、吴卫国先生对公司累计和当期对外担保情况的专项说明和独立意见：

截止 12 月 31 日，公司不存在为控股股东、实际控制人及其关联方、任何非法人单位或个人提供担保的情况，亦无任何形式的对外担保事项，公司累计和当期对外担保金额为零；

公司已建立了完善的对外担保风险控制制度，并充分揭示了对外担保存在的风险，未有明显迹象表明公司可能因被担保方债务违约而承担担保责任。

七、承诺事项履行情况

1、公司或持股 5%以上股东在报告期内或持续到报告期内的承诺事项

承诺事项	承诺方	承诺内容	承诺时间	承诺期限	履行情况
股改承诺	不适用	不适用		不适用	不适用
收购报告书或权益变动报告书中所作承诺	不适用	不适用		不适用	不适用
资产重组时所作承诺	不适用	不适用		不适用	不适用
首次公开发行或再融资时所作承诺	孙毅	公司控股股东孙毅先生承诺：自公司股票上市之日起三十六个月内，不转让或者委托他人管理其持有的发行人股份，也不由发行人回购其持有的股份。	2008 年 08 月 06 日	3 年	严格履行，未有违反承诺的情形。
其他对公司中小股东所作承诺	孙毅	孙毅先生持有的 245,400,000 股本公司股票原将于 2012 年 8 月 7 日解锁，现自愿延长锁定期一年，解锁	2012 年 07 月 24 日	1 年	严格履行，未有违反承诺的情形。

		时间延长至 2013 年 8 月 6 日；同时，其于 2011 年 12 月 23 日增持的 401,730 股和 2012 年 6 月 29 日增持的 220,340 股公司 股票亦自愿延 长锁定期至 2013 年 8 月 6 日。			
承诺是否及时履行	是				
未完成履行的具体原因及下一步计划	不适用				
是否就导致的同业竞争和关联交易问题作出承诺	否				
承诺的解决期限	不适用				
解决方式	不适用				
承诺的履行情况	不适用				

八、聘任、解聘会计师事务所情况

现聘任的会计事务所

境内会计师事务所名称	天健会计师事务所（特殊普通合伙）
境内会计师事务所报酬（万元）	80
境内会计师事务所审计服务的连续年限	6
境内会计师事务所注册会计师姓名	程志刚、何林飞

当期是否改聘会计师事务所

是 否

九、其他重大事项的信息披露索引

披露日期	公告编号	主要内容
2012/1/4	2012-001	第二届董事会第十三次会议决议公告
	2012-002	关于对控股子公司四川华都核设备制造有限公司提供财务资助的公告
	2012-003	关于召开 2012 年第一次临时股东大会的补充通知
		独立董事 关于公司对控股子公司提供财务资助的独立意见
2012/1/6	2012-004	关于公司通过高新技术企业复审的公告
2012/1/9	2012-005	关于召开 2012 年第一次临时股东大会的提示性公告
2012/1/13	2012-006	2012 年第一次临时股东大会决议公告
		2012 年第一次临时股东大会的法律意见书
2011/1/31	2012-007	业绩预告修正公告
2012/2/14	2012-008	关于财政部批复核动力院与公司共同增资四川华都核设备制造有限公司的公告
2012/2/29	2012-009	2011 年度业绩快报
2012/3/10	2012-010	第二届董事会第十四次会议决议公告
		内幕信息知情人登记和报备制度(2012 年 3 月)
		独立董事关于公司聘任总经理的独立意见
2012/4/10	2012-011	非公开发行股票进展公告
2012/4/17	2012-014	第二届董事会第十五次会议决议公告
	2012-015	第二届监事会第七次会议决议公告
	2012-016	关于召开 2011 年度股东大会的通知
		关于公司 2011 年度内部控制的自我评价报告
		关于募集资金年度存放与使用情况的专项报告
		年度募集资金存放与使用情况鉴证报告
		控股股东及其他关联方资金占用情况的专项审计说明 国泰君安证券股份有限公司关于《浙江富春江水电设备股份有限公司关于公司 2011 年度内部控制的自我评价报告》的核查意见

		独立董事关于公司续聘会计师事务所的独立意见
		独立董事对 2011 年度公司相关事项发表的专项说明和独立意见
		2011 年度独立董事述职报告(宋深海)
		2011 年度独立董事述职报告(吴卫国)
		2011 年度独立董事述职报告(许永斌)
		2011 年度独立董事述职报告(郭建堂)
		2011 年度审计报告
2012/4/18	2012-012	2011 年年度报告摘要
	2012-013	2012 年第一季度季度报告正文
	2012-017	关于 2011 年年报和 2012 年第一季度报告的更正公告
		2012 年第一季度季度报告全文
		2011 年年度报告
2012/4/23	2012-018	关于举行 2011 年年度报告网上说明会的公告
2012/5/2	2012-019	关于董事短线买卖本公司股票的公告
2012/5/4	2012-020	关于召开 2011 年度股东大会的提示性公告
2012/5/10	2012-021	2011 年度股东大会决议公告
	2012-022	第二届董事会第十六次会议决议公告
	2012-023	关于召开 2012 年第二次临时股东大会的通知
		2011 年度股东大会的法律意见书
		关于公司聘任副总经理的独立意见
2012/5/25	2012-024	关于召开 2012 年第二次临时股东大会的提示性公告
2012/5/31	2012-025	2012 年第二次临时股东大会决议公告
		2012 年第二次临时股东大会的法律意见书
2012/6/5	2012-026	2011 年度权益分派实施公告
2012/6/19	2012-027	关于非公开发行股票发行数量和发行底价调整的公告
2012/6/29	2012-028	第二届董事会第十七次会议决议公告
	2012-029	关于召开 2012 年第三次临时股东大会的通知
	2012-030	关于控股股东拟增持公司股份的公告
		公司章程修订对照表
		未来三年(2012-2014 年)股东回报规划
		独立董事关于利润分配政策及未来三年股东回报规划的独立意见

2012/7/11	2012-031	关于召开 2012 年第三次临时股东大会的提示性公告
2012/7/17	2012-032	2012 年第三次临时股东大会决议公告
	2012-033	第二届董事会第十八次会议决议公告
2012/7/17		2012 年第三次临时股东大会的法律意见书
		独立董事关于公司参与小额贷款公司主发起人入围资格竞标的 独立意见
2012/7/25	2012-034	股东追加承诺公告
2012/7/26	2012-035	2012 半年度业绩快报
2012/8/7	2012-036	第二届董事会第十九次会议决议公告
		非公开发行股票预案（第二次修订）
	2012-037	关于召开 2012 年第四次临时股东大会的通知
		独立董事关于公司调整非公开发行股票方案相关议案的独立意见
2012/8/20	2012-038	关于召开 2012 年第四次临时股东大会的提示性公告
2012/8/21	2012-039	关于非公开发行募投项目之增资华都公司实施百万千瓦级核电控制棒驱动机构等核电设备建设项目的情况补充
2012/8/24	2012-040	2012 年第四次临时股东大会决议公告
		2012 年第四次临时股东大会的法律意见书
2012/8/28	2012-041	第二届董事会第二十次会议决议公告
		独立董事对相关事项发表的独立意见
	2012-042	2012 年半年度报告摘要
		2012 年半年度财务报告 2012 年半年度报告
2012/9/13	2012-043	股权质押公告
2012/10/12	2012-044	关于控股股东部分股票解除质押的公告
2012/10/16	2012-045	关于非公开发行股票申请获发审委审核通过的公告
2012/10/24	2012-046	第二届董事会第二十一次会议决议公告
	2012-047	第二届监事会第九次会议决议公告
	2012-048	2012 年第三季度报告正文
		2012 年第三季度报告全文 独立董事对相关事项发表的独立意见
2012/10/25	2012-049	第二期股权激励限制性股票解锁上市流通的提示性公告
		浙江星韵律师事务所关于公司限制性股票激励计划之限制性股票第二期解锁相关事宜的法律意见书

2012/11/6	2012-050	股权质押公告
	2012-051	公司工程中标公告
2012/11/24	2012-052	关于非公开发行股票获得中国证监会核准批文的公告
2012/12/3	2012-053	工程中标公告
2012/12/10	2012-054	工程中标公告
2012/12/21	2012-055	公司关于投资者关系联系方式变更的公告
2012/12/29	2012-056	董事辞职公告
	2012-057	关于控股子公司获得政府补助的公告
	2012-058	第二届董事会第二十二次会议决议公告
	2012-059	第二届监事会第十次会议决议公告
		独立董事关于公司会计估计变更的独立意见
	2012-060	关于会计估计变更的公告
2012/12/31	2012-061	关于会计估计变更的更正公告
	2012-062	关于会计估计变更的公告（更正后）

十、公司发行公司债券的情况

公司2012年5月9日召开的第二届董事会第十六次会议及5月30日召开的第二次临时股东大会，审议通过了《关于发行短期融资券的议案》。该期短期融资券发行规模为不超过人民币50,000万元，公司将根据实际资金需求情况，在中国银行间市场交易商协会注册有效期（两年）内一次或分期择机发行。该次发行短期融资券的期限为不超过365天。公司发行短期融资券募集的资金将用于公司生产经营活动，包括偿还银行贷款、补充公司及控股子公司的营运资金等。发行短期融资券可拓宽融资渠道，有利于应对日趋紧张的信贷压力，同时可适当优化融资结构，补充公司及控股子公司的营运资金，实现资金的高效运作。目前，发行短期融资券事宜正在评级阶段。

第六节 股份变动及股东情况

一、股份变动情况

	本次变动前		本次变动增减（+，-）					本次变动后	
	数量	比例	发行新股	送股	公积金转股	其他	小计	数量	比例
一、有限售条件股份	159,147,956	53.18%			158,910,404	-7,203,928	151,706,476	310,854,432	51.93%
3、其他内资持股	9,675,000	3.23%			9,675,000	-6,450,000	3,225,000	12,900,000	2.16%
境内自然人持股	9,675,000	3.23%			9,675,000	-6,450,000	3,225,000	12,900,000	2.16%
5、高管股份	149,472,956	49.95%			149,235,404	-753,928	148,481,476	297,954,432	49.77%
二、无限售条件股份	140,132,044	46.82%			140,369,596	7,203,928	147,573,524	287,705,568	48.07%
1、人民币普通股	140,132,044	46.82%			140,369,596	7,203,928	147,573,524	287,705,568	48.07%
三、股份总数	299,280,000	100%			299,280,000		299,280,000	598,560,000	100%

股份变动的原因

1、总股本从299,280,000股增加至598,560,000股，主要系公司于报告期内实施了2011年度利润分配方案，以资本公积转增股本，每10股转增10股所致。

2、有限售条件股份减少、无限售条件股份增加，主要系股东所持股份锁定期限届满上市流通所致。

股份变动的批准情况

2012年5月9日，公司召开的2011年度股东大会审议通过了公司2011年度权益分派方案，以公司当时总股本299,280,000股为基数，向全体股东每10股派1.3元人民币现金（含税）；同时，以资本公积金向全体股东每10股转增10股。

股份变动的过户情况

2011年度权益分派方案于2012年6月12日实施，权益分派前公司总股本为299,280,000股，权益分派后公司总股本增至598,560,000股。

股份变动对最近一年和最近一期基本每股收益和稀释每股收益、归属于公司普通股股东的每股净资产等财务指标的影响

公司实施2011年度权益分派方案后，按新股本 598,560,000股摊薄计算，2011 年度每股收益为0.30元。

二、证券发行与上市情况

1、报告期末近三年历次证券发行情况

股票及其衍生证券名称	发行日期	发行价格（或利率）	发行数量	上市日期	获准上市交易数量	交易终止日期
股票类						
人民币普通股	2010年09月28日	12.58	6,450,000	2010年10月15日	6,450,000	
可转换公司债券、分离交易可转债、公司债类						
无						
权证类						
无						

前三年历次证券发行情况的说明

公司于2010年10月14日发布了《关于限制性股票授予完成的公告》（公告编号：2010-041号），公司于2010年9月28日授予了35名激励对象合计6450000股限制性股票，该部分股票已于2010年10月15日上市，股票来源为定向增发。

2、公司股份总数及股东结构的变动、公司资产和负债结构的变动情况说明

2012年6月12日公司实施2011年度权益分派方案，权益分派前公司总股本为299,280,000股，权益分派后公司总股本增至598,560,000股，公司控股股东及实际控制人未因此发生变化。

3、公司无现存的内部职工股情况。

三、股东和实际控制人情况

1、公司股东数量及持股情况

单位：股

报告期股东总数		20,293		年度报告披露日前第5个交易日末股东总数		20,104		
持股 5% 以上的股东持股情况								
股东名称	股东性质	持股比例	报告期末持股数量	报告期内增减变动情况	持有有限售条件的股份数量	持有无限售条件的股份数量	质押或冻结情况	
							股份状态	数量
孙毅	境内自然人	41.10%	246,022,070	因 2011 年度权益分配方案实施及二级市场增持，合计增加 123,121,205 股	246,022,070	0	冻结	80,800,000
中国建设银行一	境内非国有法人	3.51%	21,000,000	未知	0	21,000,000		

工银瑞信稳健成长股票型证券投资基金			0			00		
中国银行-富兰克林国海潜力组合股票型证券投资基金	境内非国有法人	3.36%	20,136,316	未知	0	20,136,316		
彭建义	境内自然人	3.34%	19,980,000	因 2011 年度权益分配方案实施,合计增加 9,990,000 股	14,985,000	4,995,000	冻结	16,000,000
鲍建江	境内自然人	1.91%	11,430,000	因 2011 年度权益分配方案实施及二级市场减持,合计增加 5,570,000 股	8,790,000	2,640,000	冻结	4,500,000
余永清	境内自然人	1.8%	10,800,000	因 2011 年度权益分配方案实施,合计增加 5,400,000 股	8,100,000	2,700,000		
中国建设银行-华夏优势增长股票型证券投资基金	境内非国有法人	1.68%	10,077,536	未知	0	10,077,536		
傅友爱	境内自然人	1.65%	9,875,992	因 2011 年度权益分配方案实施,合计增加 4,937,996 股	7,406,994	2,468,998		
全国社保基金四一三组合	境内非国有法人	1.39%	8,300,000	未知	0	8,300,000		
史国犹	境内自然人	0.77%	4,584,724	因 2011 年度权益分配方案实施,合计增加 2,292,362 股	3,438,542	1,146,182		
战略投资者或一般法人因配售新股成为前 10 名股东的情况(如有)	无							
上述股东关联关系或一致行动的说明	公司未知其他股东之间是否存在关联关系或属于《上市公司股东持股变动信息披露管理办法》规定的一致行动人。							
前 10 名无限售条件股东持股情况								
股东名称	年末持有无限售条件股份数量(注 4)					股份种类		

		股份种类	数量
中国建设银行—工银瑞信稳健成长股票型证券投资基金	21,000,000	人民币普通股	21,000,000
中国银行—富兰克林国海潜力组合股票型证券投资基金	20,136,316	人民币普通股	20,136,316
中国建设银行—华夏优势增长股票型证券投资基金	10,077,536	人民币普通股	10,077,536
全国社保基金四一三组合	8,300,000	人民币普通股	8,300,000
彭建义	4,995,000	人民币普通股	4,995,000
兴业银行股份有限公司—兴全趋势投资混合型证券投资基金	3,599,931	人民币普通股	3,599,931
华夏成长证券投资基金	3,200,000	人民币普通股	3,200,000
中国工商银行—诺安股票证券投资基金	2,885,802	人民币普通股	2,885,802
中信证券（浙江）有限责任公司客户信用交易担保证券账户	2,735,815	人民币普通股	2,735,815
余永清	2,700,000	人民币普通股	2,700,000
前 10 名无限售流通股股东之间，以及前 10 名无限售流通股股东和前 10 名股东之间关联关系或一致行动的说明	公司未知其他股东之间是否存在关联关系或属于《上市公司股东持股变动信息披露管理办法》规定的一致行动人。		
参与融资融券业务股东情况说明（如有）	无。		

2、公司控股股东情况

自然人

控股股东姓名	国籍	是否取得其他国家或地区居留权
孙毅	中国	否
最近 5 年内的职业及职务	孙毅先生现任本公司董事长、董事、党委书记，本公司控股子公司桐庐浙富水电技术开发有限公司董事长、浙江临海浙富电机有限公司董事长、四川华都核设备制造有限公司董事长、浙富水电国际工程有限公司董事长、杭州浙富科技有限公司董事长、浙江富安水力机械研究所有限公司董事长。硕士学历，高级经济师，中共党员。最近五年内，孙毅先生在本公司任职，职务如前所述。目前，孙毅先生还担任桐庐浙富置业有限公司董事长、桐庐浙富大厦有限责任公司执行董事、桐庐浙富控股有限公司执行董事、桐庐县人大常委、桐庐县青联副主席、富春江镇人大代表、桐庐县机电协会会长。	
过去 10 年曾控股的境内外上市公司情况	无。	

报告期控股股东未发生变更。

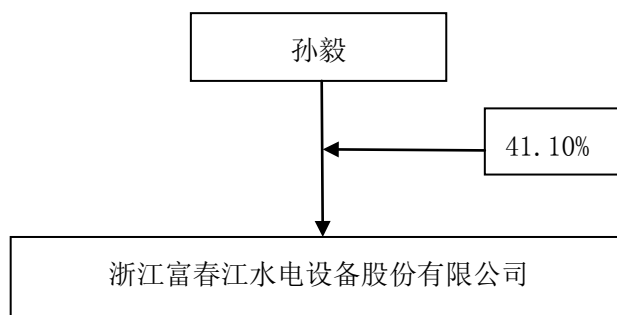
3、公司实际控制人情况

自然人

实际控制人姓名	国籍	是否取得其他国家或地区居留权
孙毅	中国	否
最近 5 年内的职业及职务	孙毅先生现任本公司董事长、董事、党委书记，本公司控股子公司桐庐浙富水电技术开发有限公司董事长、浙江临海浙富电机有限公司董事长、四川华都核设备制造有限公司董事长、浙富水电国际工程有限公司董事长、杭州浙富科技有限公司董事长、浙江富安水力机械研究所有限公司董事长。硕士学历，高级经济师，中共党员。最近五年内，孙毅先生在本公司任职，职务如前所述。目前，孙毅先生还担任桐庐浙富置业有限公司董事长、桐庐浙富大厦有限责任公司执行董事、桐庐浙富控股有限公司执行董事、桐庐县人大常委、桐庐县青联副主席、富春江镇人大代表、桐庐县机电协会会长。	
过去 10 年曾控股的境内外上市公司情况	无。	

报告期实际控制人未发生变更。

公司与实际控制人之间的产权及控制关系的方框图



实际控制人未通过信托或其他资产管理方式控制公司。

4、公司无其他持股在 10%以上的法人股东。

四、公司股东及其一致行动人在报告期提出或实施股份增持计划的情况

股东名称/一致行动人姓名	计划增持股份数量	计划增持股份比例	实际增持股份数量	实际增持股份比例	股份增持计划初次披露日期	股份增持计划实施结束披露日期
孙毅	220,340	0.03%	220,340	0.04%	2012 年 06 月 29 日	2013 年 04 月 24 日

其他情况说明

公司于2012年6月28日接到控股股东孙毅先生关于其拟增持公司股份的计划。基于对目前资本市场形势的整体认识以及对公司未来发展前景的信心，控股股东孙毅先生拟根据自身需要在未来6个月内（自2012年6月28日起计算）以自身名义通过深圳证券交易所系统在二级市场增持本公司股票，计划累计增持20万股以上，已发行总股份1.00%以下。其同时承诺在增持

期间及法定期限内不通过二级市场减持其所持有的公司股份。2012年6月29日，孙毅先生通过二级市场买入浙富股份220340股，成交均价7.30元/股。

第七节 董事、监事、高级管理人员和员工情况

一、董事、监事和高级管理人员持股变动

姓名	职务	任职状态	性别	年龄	任期起始日期	任期终止日期	期初持股数（股）	本期增持股份数量（股）	本期减持股份数量（股）	期末持股数（股）
孙毅	董事长	现任	男	46	2010年09月16日	2013年09月15日	122,900,865	123,121,205	0	246,022,070
余永清	副董事长; 副总经理	现任	男	52	2010年09月16日	2013年09月15日	5,400,000	5,400,000	0	10,800,000
潘承东	总经理	现任	男	51	2012年03月09日	2013年09月15日	0	0	0	0
史国犹	董事;副总 经理	现任	男	56	2010年09月16日	2013年09月15日	2,292,362	2,292,362	0	4,584,724
赵志强	董事;副总 经理	现任	男	47	2010年09月16日	2013年09月15日	2,180,990	2,180,990	0	4,361,980
傅友爱	董事;副总 经理	现任	男	46	2010年09月16日	2013年09月15日	4,937,996	4,937,996	0	9,875,992
房振武	副总经理; 财务总监; 董事会秘 书	现任	男	51	2010年09月16日	2013年09月15日	1,620,000	1,620,000	0	3,240,000
喻杰	副总经理	现任	男	45	2012年05月09日	2013年09月15日	0	0	0	0
刘玲	副总经理	现任	男	47	2012年05月09日	2013年09月15日	590,000	560,000	30,000	1,120,000
宗佩民	董事	离任	男	49	2010年09月16日	2012年12月25日	115,078	125,333	34,345	206,066
彭建义	董事	现任	男	46	2010年09月16日	2013年09月15日	9,990,000	9,990,000	0	19,980,000
鲍建江	董事	现任	男	49	2010年09月16日	2013年09月15日	5,860,000	5,715,000	145,000	11,430,000
宋深海	独立董事	现任	男	48	2010年09月16日	2013年09月15日	0	0	0	0
许永斌	独立董事	现任	男	51	2010年09月16日	2013年09月15日	0	0	0	0

郭建堂	独立董事	现任	男	69	2010年09月16日	2013年09月15日	0	0	0	0
吴卫国	独立董事	现任	男	51	2010年09月16日	2013年09月15日	0	0	0	0
郑怀勇	监事	现任	男	41	2010年09月16日	2013年09月15日	1,909,052	1,909,052	0	3,818,104
江成	监事	现任	男	30	2010年09月16日	2013年09月15日	0	0	0	0
徐晨	监事	现任	男	45	2011年02月14日	2013年09月15日	0	0	0	0
成德明	总工程师	现任	男	50	2012年08月24日	2013年09月15日	593,000	474,600		1,067,600
合计	--	--	--	--	--	--	158,389,343	158,326,538	209,345	316,506,536

二、任职情况

公司现任董事、监事、高级管理人员最近 5 年的主要工作经历

1) 董事

孙毅先生，现任本公司董事长、董事、党委书记，本公司控股子公司桐庐浙富水电技术开发有限公司董事长、浙江临海浙富电机有限公司董事长、四川华都核设备制造有限公司董事长、浙富水电国际工程有限公司董事长、杭州浙富科技有限公司董事长、浙江富安水力机械研究所有限公司董事长。硕士学历，高级经济师，中共党员。1986 年 9 月至 1999 年 10 月，任富春江水电设备总厂团委委员及汽车运输公司团支部书记；1999 年 11 月至 2003 年 5 月，任富春江华源服装厂厂长；2003 年 5 月至 2004 年 2 月，任浙江富春江中小水电公司党支部书记、总经理、浙江富春江水电设备总厂电站设备成套公司经理；2004 年 3 月至今，在本公司任职，职务如前所述。目前，孙毅先生还担任桐庐浙富置业有限公司董事长、桐庐浙富大厦有限责任公司执行董事、桐庐浙富控股有限公司执行董事、桐庐县人大常委、桐庐县青联副主席、富春江镇人大代表、桐庐县机电协会会长。

余永清先生，任本公司副董事长、副总经理。本科学历，毕业于武汉水利电力学院水动专业；高级工程师。1982年8月至1994年10月，任职富春江水电设备有限公司；1994年10月至1997年5月，自谋职业；1997年5月至2005年1月，任职富春江富士水电设备有限公司；2005年2月至2007年8月任本公司前身富春江水电副总经理，2007年8月至今任浙富水电副董事长、副总经理。曾参与或负责福建沙溪口、广西马骊滩、甘肃大峡、河南三门峡、广西百龙滩等水电站项目的设计，曾负责湖北小溪口、江西柘林、辽宁双岭、湖南碗米坡、广西长洲等水电站水轮发电机组的投标工作，并曾负责多个水电站机组项目的项目管理工作。

史国犹先生，任本公司董事、副总经理。高中学历，机械制造技师，中共党员。1974年至1976年，任富春江水电设备总厂金工车间钳工；1976年至1988年，任富春江水电设备总厂铸造车间起重工；1989年至1997年，任富春江水电设备总厂铸造车间副主任；1997年至2000年，任富春江水电设备总厂售后服务科副科长；2000年至2003年，任富春江富士水电设备有限公司铸造工厂厂长；2003年至2005年，任富春江富士水电设备有限公司金工工厂厂长、金工部部长；2005年3月至2007年8月任本公司前身富春江水电副总经理，2007年8月至今任浙富水电副总经理。史国犹先生还兼任浙江省铸造学会理事。

赵志强先生，任本公司董事，副总经理。本科学历，毕业于浙江大学；高级工程师。1989年至1994年，任富春江水电

备总厂（水工机械厂），从事发电机设计；1994年至1999年，任富春江富士电机有限公司，赴日研修、从事发电机设计、担任技术管理科科长；2000年至2004年，任富春江富士水电设备有限公司总经理工作部部长、总经理助理；2005年至2007年8月任本公司前身富春江水电副总经理，2007年8月至今任浙富水电副总经理。

傅友爱先生，任本公司董事，副总经理。本科学历，高级工程师，中共党员。1988年7月至1995年7月，任职富春江水电设备总厂电机室；1995年8月至2002年5月，任职富春江富士水电设备有限公司电机部；2002年6月至2004年1月，任职富春江富士水电设备有限公司项目部；2004年3月至2007年8月任本公司前身富春江水电副总经理，2007年8月至今任浙富水电副总经理。

彭建义先生，任本公司董事。大专学历，经济师，中共党员。1985年至1994年，任职桐庐外贸公司；1994年至1996年，任职桐庐外贸丰源食品有限公司；1996年至今，任桐庐外贸冷冻食品有限公司总经理。

宗佩民先生，任本公司董事。本科学历，高级经济师，中共党员。1989年至1990年，任浙江供销学校任助教；1990年至2001年，任浙江省兴合集团公司投资部部长；2001年至2002，任浙江天堂硅谷创业投资有限公司研究部经理；2002年至今，任浙江华睿投资管理有限公司董事长、浙江睿银创业投资有限公司董事长。宗佩民先生还兼任浙江永隆实业股份有限公司独立董事，浙江金帆达生化股份有限公司董事，浙江康盛股份有限公司监事长。鲍建江先生，任本公司董事。本科学历，工程师。1987年至1992年，任职杭州市电力局调度所；1992年至1995年，任职杭州西湖电力电子技术研究所；1995年至1997年，任美国利瑞中国区总顾问；1997年至今，任杭州西湖电力电子技术有限公司总经理。

宋深海先生，任本公司独立董事。硕士学位，二级律师，中共党员。1989年3月至2000年6月，任职于浙江省经济律师事务所。2006年7月至今，在浙江省浙经律师事务所从事律师工作，任副主任。宋深海先生还兼任浙江大学城市学院兼职教授，杭州仲裁委员会仲裁员。

许永斌先生，任本公司独立董事。博士研究生，会计学教授，博士生导师，中共党员。1984年9月至2001年7月，任杭州商学院会计系副主任、副教授、教授。2001年9月至2010年12月，任浙江工商大学财务与会计学院院长、教授。2011年1月至今，任浙江工商大学财务与会计学院党委书记兼执行院长。许永斌先生是浙江省高校中青年学科带头人、浙江省“新世纪151人才工程”人才，兼任菲达环保（600526）独立董事、杭汽轮B（200771）独立董事、永太科技（002326）独立董事、中国会计学会理事、浙江省会计学会副会长、浙江省审计学会常务理事、浙江省国有资产管理协会常务理事。

吴卫国先生，任本公司独立董事。本科学历，高级工程师，中共党员。2000年10月任水利部农村电气化研究所机电处副处长，负责机电处全面工作；2002年8月任水利部农村电气化研究所所属中小水电规划设计院副院长；2007年12月至今，任水利部农村电气化研究所所属中小水电规划设计院院长。

郭建堂先生，中国国籍，高级经济师，中共党员。历任中国水电第四工程局处长，中国水电第九工程局党委书记，中国水电第四工程局党委书记，电力部（国家电力公司）机关党委副书记、政工办主任。中国水利水电工程总公司总经理、党组书记，中国水电建设集团公司总经理、党组书记。现已退休，受聘为中国水电建设集团公司顾问。

2) 监事

郑怀勇先生，任本公司监事会主席。本科学历，工程师，中共党员。1995年7月至1999年12月，任职于富春江水电设备总厂水试室。1999年12月至2005年2月，任职于富春江水电设备总厂市场部。2005年2月至2005年5月，任职于东芝水电设备（杭州）有限公司市场部。2005年5月至今，任职于本公司前身富春江水电及本公司市场部，现任本公司市场部部长，同时兼任本公司工会主席。

徐晨先生，中国国籍，大专学历，技师，中共党员。现任本公司结构工厂副厂长。曾任富春江水电设备总厂中小水电厂铆钳班班长，本公司结构工厂生产主管、厂长助理。

江成先生，中国国籍，本科学历，技师，中共党员。现任本公司市场部区域经理，监事会监事，公司工会委员。

3) 高级管理人员

①潘承东先生，中国国籍，本科学历，教授级高级工程师，现任本公司总经理。历任富春江水电设备总厂技术员、设计室副主任、主任、副总工、厂长助理，富春江水电设备总厂厂长、党委委员兼富春江富士水电设备有限公司董事长、总经理、党工委书记，中国水利水电第十二工程局副局长、党委委员，中国水利水电第十二工程局有限公司副总经理、党委委员。

②余永清：本公司副总经理（简历见董事介绍）

③赵志强：本公司副总经理（简历见董事介绍）

④史国犹：本公司副总经理（简历见董事介绍）

⑤傅友爱：本公司副总经理（简历见董事介绍）

⑥房振武先生，中国国籍，本科学历，高级会计师、中国注册会计师，中共党员。现任本公司副总经理、财务总监、董事会秘书。1982年7月至1955年10月，于安徽省安庆商业学校任教。1995年11月至1999年6月，任浙江省水利水电学校财会与计算机专业部主任。1999年6月至2007年4月任钱江水利开发股份有限公司财务部副经理、经理。

⑦喻杰先生，中国国籍，工商管理硕士，高级工程师，现任本公司副总经理。历任上海先锋电机厂厂长助理、副厂长、常务副厂长；上海市核电办公室主任助理、上海核电实业公司副总经理；上海嘉宝实业（集团）股份有限公司副总裁，负责公司核电业务的管理。其组织研制生产的“秦山二期控制棒驱动机构”获上海市科技进步奖、上海市优秀产品奖。

⑧刘玲女士，中国国籍，本科学历，高级工程师，现任本公司副总经理。历任富春江水电设备总厂发电机设计师、主任设计师；富春江富士水电设备有限公司电机部副部长、部长；浙江富春江水电设备股份有限公司电机部部长，发电机副总设计师，副总工程师。

⑨成德明先生，中国国籍，大学本科学历，教授级高级工程师，现任本公司总工程师。历任富春江水工机械厂技术员、设计组长，富春江富士电机有限公司绝缘开发科科长、工厂长助理，富春江富士水电设备有限公司副总工程师，东芝水电设备（杭州）有限公司副总工程师，浙江富春江水电设备有限公司、浙江富春江水电设备股份有限公司总工程师。自2001年至今，历任全国旋转电机标准化技术委员会发电机分技术委员会委员、全国大型发电机标准化技术委员会（SAC/TC511）委员。

在其他单位任职情况

任职人员姓名	其他单位名称	在其他单位担任的职务	任期起始日期	任期终止日期	在其他单位是否领取报酬津贴
孙毅	桐庐浙富大厦有限责任公司	执行董事			否
孙毅	桐庐浙富置业有限责任公司	董事长			否
孙毅	桐庐浙富控股有限公司	执行董事			否
孙毅	杭州浙富科技有限公司	董事长			否
孙毅	浙江富安水力机械研究所有限公司	董事长			否
孙毅	桐庐浙富水电技术开发有限公司	董事长			否
孙毅	浙富水电国际工程有限公司	董事长			否
孙毅	浙江临海浙富电机有限公司	董事长			否
孙毅	四川华都核设备制造有限公司	董事长			否
彭建义	桐庐外贸冷冻食品有限公司	总经理			是
宗佩民	浙江华睿投资管理有限公司	董事长			是
宗佩民	浙江永隆实业股份有限公司	独立董事			否
宗佩民	浙江金帆达生化股份有限公司	董事			否
宗佩民	浙江康盛股份有限公司	监事长			否
鲍建江	杭州西湖电力电子技术有限公司	总经理			是
宋深海	浙江省浙经律师事务所	副主任			是
宋深海	浙江大学城市学院	兼职教授			是
宋深海	杭州仲裁委员会	仲裁员			是
许永斌	浙江工商大学财务与会计学院	院长、教授			是
许永斌	浙江菲达环保科技股份有限公司	独立董事			是
许永斌	杭州汽轮机股份有限公司	独立董事			是
许永斌	浙江永太科技股份有限公司	独立董事			是
吴卫国	中小水电规划设计院	院长			是
郭建堂	中国水电建设集团公司	顾问			是

三、董事、监事、高级管理人员报酬情况

董事、监事、高级管理人员报酬的决策程序、确定依据

- 1) 公司董事会薪酬与考核委员会是对董事、高级管理人员进行考核并确定薪酬的管理机构。
- 2) 采用年薪制，公司以行业薪酬水平、地区发展状况、整体生活水平、岗位职责要求等作为依据，在充分协商的前提下确定董事、监事及高级管理人员的年度报酬，实际发放金额与其履行职责情况和经营业绩挂钩。
- 3) 独立董事津贴每年度末按标准准时支付到个人账户，其他董事、监事、高级管理人员报酬每月按标准准时支付到个人账户。

公司报告期内董事、监事和高级管理人员报酬情况

单位：万元

姓名	职务	性别	年龄	任职状态	从公司获得的 应付报酬总额	从股东单位获 得的报酬总额	报告期末实际 获得报酬
孙毅	董事长	男	46	现任	48.86	0	48.86
余永清	副董事长、副 总经理	男	52	现任	37	0	37
潘承东	总经理	男	51	现任	82.83	0	82.83
史国犹	董事;副总经理	男	56	现任	37	0	37
赵志强	董事;副总经理	男	47	现任	37	0	37
傅友爱	董事;副总经理	男	46	现任	37	0	37
房振武	副总经理;财务 总监;董事会秘 书	男	51	现任	37	0	37
喻杰	副总经理	男	45	现任	70	0	70
刘玲	副总经理	女	47	现任	34.97	0	34.97
宗佩民	董事	男	49	离任			
彭建义	董事	男	46	现任		0	
鲍建江	董事	男	49	现任		0	
宋深海	独立董事	男	48	现任	8	0	8
许永斌	独立董事	男	51	现任	8	0	8
郭建堂	独立董事	男	69	现任	8	0	8
吴卫国	独立董事	男	51	现任	8	0	8
郑怀勇	监事	男	41	现任	36.46	0	36.46
江成	监事	男	30	现任	10.32	0	10.32
徐晨	监事	男	45	现任	13.49	0	13.49
成德明	总工程师	男	50	现任	33.74	0	33.74

公司董事、监事、高级管理人员报告期内未发生被授予股权激励的情况

四、公司董事、监事、高级管理人员离职和解聘情况

姓名	担任的职务	类型	日期	原因
宗佩民	董事	离职	2012年12月25 日	个人原因。

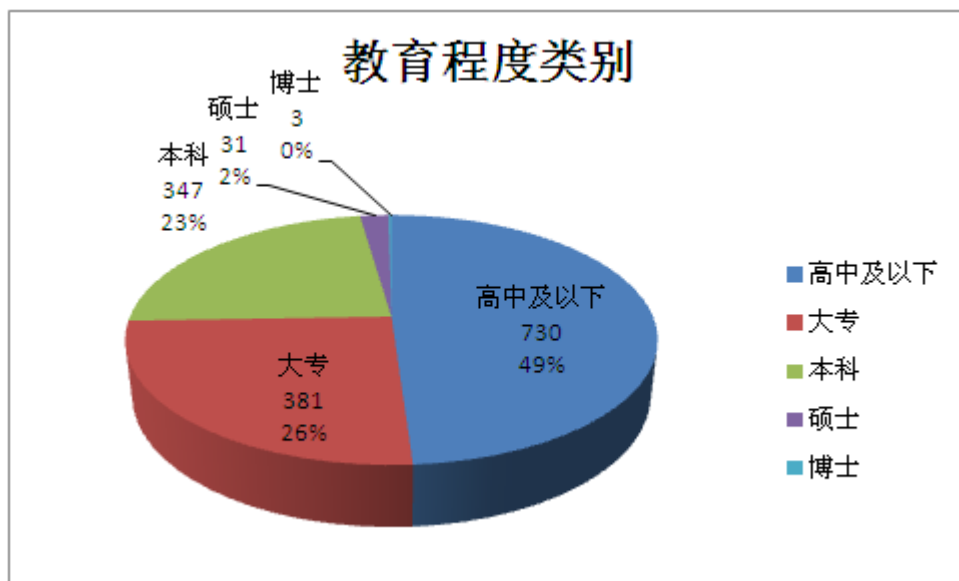
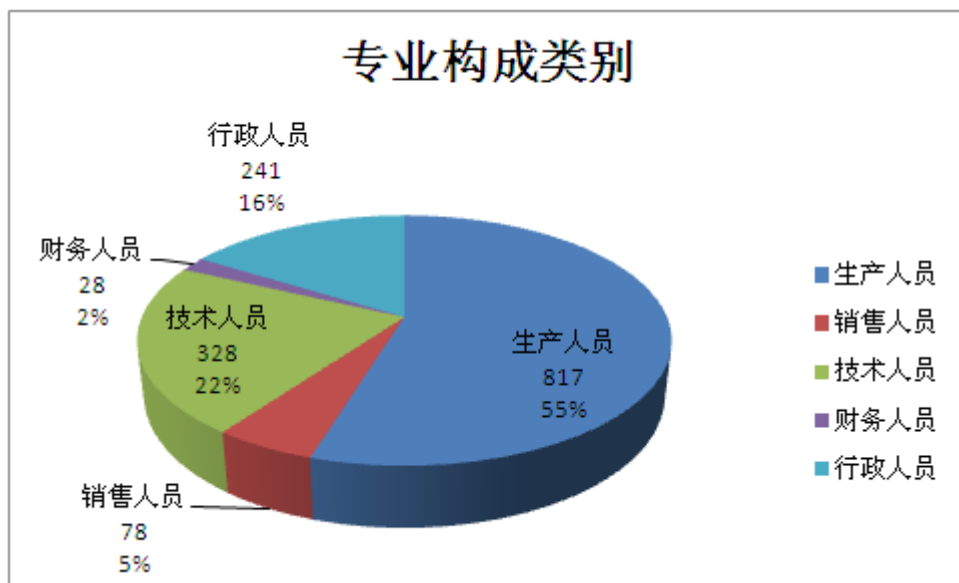
五、报告期核心技术团队或关键技术人员变动情况（非董事、监事、高级管理人员）

报告期内，公司无核心技术团队或关键技术人员变动情况。

六、公司员工情况

截止2012年12月31日，本公司（含子公司）的在职职工人数为1492人，公司需承担费用的离退休职工人数为35人，公司实行全员劳动合同制，员工按照与公司签订的劳动合同承担义务和享受权利。依照《中华人民共和国劳动法》的相关规定和当地政府关于建立、完善社会保障制度等配套文件的要求，结合公司实际情况，公司为签订劳动合同的员工按时缴纳基本养老保险、医疗保险等保险金和住房公积金，切实保障员工的合法福利待遇。

在职员工的人数	1492
公司需承担费用的离退休职工人数	35
专业构成	
专业构成类别	专业构成人数
生产人员	817
销售人员	78
技术人员	328
财务人员	28
行政人员	241
教育程度	
教育程度类别	数量（人）
高中及以下	730
大专	381
本科	347
硕士	31
博士	3



培训计划:

为进一步提升员工整体素质，提高员工工作效率，促进员工和企业的共同发展，每年年末，由人力资源部向各部门做下一年度培训需求调研，完成汇总，并根据公司战略规划制定培训计划，具体包括培训的项目、内容、时间、方式、参加人员、费用等。其中培训内容主要是关于员工素质、岗位操作技能、生产安全管理、沟通管理、执行力提升等多个方面；培训方式有内训师授课、外聘讲师授课、外部公开课、行业内交流学习等。

第八节 公司治理

一、公司治理的基本状况

报告期内，公司严格按照《公司法》、《证券法》、《上市公司治理准则》、《深圳证券交易所股票上市规则》、《深圳证券交易所中小企业板上市公司规范运作指引》及中国证监会有关法律法规的要求，不断完善公司法人治理结构、建立健全公司内部控制体系，规范公司运作。目前公司治理的实际情况符合有关上市公司治理规范性文件的要求。公司报告期内未收到监管部门行政监管措施需限期整改的有关文件。

公司上市后近两年建立和修订的各项制度名称及公开信息披露情况如下表：

制度名称	披露时间	披露媒体
公司章程（修订稿）	2012年07月16日	巨潮资讯网
内幕信息知情人登记和报备制度（修订稿）	2012年03月12日	巨潮资讯网
对外投资经营决策制度（修订稿）	2011年08月05日	巨潮资讯网
独立董事工作细则（修订稿）	2011年08月05日	巨潮资讯网
对外担保制度(修订稿)	2011年08月05日	巨潮资讯网
关联交易管理制度（修订稿）	2011年08月05日	巨潮资讯网
募集资金管理制度（修订稿）	2011年08月05日	巨潮资讯网
投资者关系管理制度（修订稿）	2011年08月05日	巨潮资讯网
信息披露管理制度（修订稿）	2011年08月05日	巨潮资讯网
重大事项报告制度	2011年08月05日	巨潮资讯网
董事会审计委员会工作细则（修订稿）	2011年08月05日	巨潮资讯网
外部信息使用人管理制度	2010年08月17日	巨潮资讯网
年报信息披露重大差错责任追究制度	2010年08月17日	巨潮资讯网
限制性股票股权激励计划实施考核办法	2010年06月11日	巨潮资讯网
董事、监事和高级管理人员所持本公司股份及其变动管理制度	2010年04月21日	巨潮资讯网
审计委员会年报工作规程	2010年03月16日	巨潮资讯网

公司上市前制定的《股东大会议事规则》、《董事会议事规则》、《监事会议事规则》、《独立董事年报工作制度》、《总经理工作细则》、《内部审计制度》、《董事会秘书工作细则》、《董事会战略决策委员会工作细则》、《董事会提名委员会工作细则》、《董事会审计委员会工作细则》和《董事会薪酬考核委员会工作细则》目前仍有效。

1) 关于股东与股东大会：公司严格按照《上市公司股东大会规则》、《公司章程》、《股东大会议事规则》等规定和要求，召集、召开股东大会，并积极采用现场投票和网络投票相结合的表决方式，为股东特别是中小股东参加股东大会提供便利，保证每个股东均有表达自己意见和建议的权利，并充分行使股东的表决权。

2) 关于公司与控股股东：公司控股股东行为规范，能依法行使其权利，并承担相应义务，没有超越公司股东大会直接或间接干预公司决策和经营活动的情况发生。公司在业务、人员、资产、机构、财务等方面与控股股东相互独立，公司具有独立完整的业务及自主经营能力。公司不存在控股股东占用资金的现象，公司亦无为控股股东提供担保。

3) 关于董事和董事会：公司董事会由11名董事组成，其中独立董事4名，董事会的人数、构成及选聘程序均符合法律、法规和《公司章程》的规定。报告期内，公司全体董事能积极严格按照《公司法》、《公司章程》和《董事会议事规则》的规定，认真出席董事会会议和股东大会会议，积极参加对相关知识的培训，提高业务知识，勤勉尽责。公司董事会会议的召集、召开和表决程序规范，日常运作规范，管理效率较高。为进一步完善公司治理结构，公司董事会成立了战略、提名、审计、薪酬与考核等四个专业委员会，为董事会的决策提供了科学和专业的意见。

4) 关于监事和监事会：公司监事会设监事3名，其中职工监事1名，监事会的人数和构成符合法律、法规的要求。各位监事能够按照《监事会议事规则》的要求，认真履行自己的职责，对公司重大事项、财务状况以及董事、高管人员履行职责的合法合规性进行监督。

5) 关于绩效评价与激励约束机制：公司建立了绩效评价与激励约束体系，经营者的收入与企业经营业绩挂钩，高级管理人员的聘任公开、透明，符合法律、法规的规定。公司还制定了《限制性股票激励计划实施考核办法》，对该激励计划的激励对象应满足的各项激励条件进行有效考核，从而确定被激励对象是否完成激励指标，达到激励条件，为该激励计划执行中的授予、分配、解锁等环节提供考核依据。

6) 关于信息披露与透明度：公司设立证券部并配备了专业人员，严格按照有关法律法规的规定和公司《信息披露管理制度》、《内部信息知情人登记和报备制度》、《外部信息使用人管理制度》、《年报信息披露重大差错责任追究制度》、《重大事项内部报告制度》等制度的要求，真实、准确、及时、完整的披露信息，确保公司所有股东能够以平等的机会获得信息。公司指定《证券时报》、《中国证券报》和巨潮网 (<http://www.cninfo.com.cn>) 为公司信息披露的指定报纸和网站。

7) 关于相关利益者：公司充分尊重和维护相关利益者的合法权益，积极与相关利益者合作，加强与各方的沟通和交流，实现股东、员工、社会等各方利益的协调平衡，共同推动公司持续、健康的发展。

公司治理与《公司法》和中国证监会相关规定的要求不存在差异。

公司治理专项活动开展情况以及内幕信息知情人登记管理制度的制定、实施情况

报告期内，公司严格按照《公司法》、《证券法》、《上市公司治理准则》、《深圳证券交易所股票上市规则》和其他相关法律法规的要求，不断完善公司的法人治理结构，建立健全并积极落实公司内部管理和控制制度，以保证公司规范运作，促进公司健康发展。公司严格按照《上市公司股东大会规则》、《公司章程》、《股东大会议事规则》等规定和要求，规范地召集、召开股东大会。公司能够确保所有股东、特别是中小股东享有平等地位，确保所有股东能充分行使自己的权利，不存在损害中小股东利益的情形。公司控股股东严格按照《上市公司治理准则》、《深圳证券交易所股票上市规则》、《公司章程》规范自己的行为，通过股东大会行使股东权利，没有超越股东大会直接或间接干预公司的决策和经营活动。公司严格按照《公司章程》、《董事会议事规则》、《监事会议事规则》规定，召开董事会，监事会，董事、监事工作勤勉尽职。公司具有独立的生产经营能力，独立的产供销体系，公司业务、资产、人员、机构、财务等方面均独立于控股股东及主要股东。公司根据《深圳证券交易所股票上市规则》、《上市公司信息披露管理办法》、《公司章程》以及公司《信息披露管理制度》等相关法规制度的规定，认真履行信息披露义务。公司董事会秘书是公司信息披露工作的第一负责人，证券部负责公司信息披露文件、资料的起草和档案管理工作，以确保真实、准确、及时、公平、完整地披露有关信息，确保公司所有股东能够以平等的机会获得信息。公司指定《证券时报》、《中国证券报》和巨潮资讯网 (<http://www.cninfo.com.cn>) 为公司信息披露的指定报纸和网站。2012年4月17日，公司在巨潮资讯网 (<http://www.cninfo.com.cn>) 上披露了《关于公司2011年度内部控制的自我评价报告》，对公司2011年度内部控制进行了认真的自查和分析，认为：公司现有的内部控制制度符合我国有关法律法规以及监管部门有关上市公司治理的规范性文件的要求，且符合公司的实际情况，能够有效防范和控制公司内部的经营风险，保证公司各项业务的有序开展。公司监事会、独立董事对公司内部控制报告自我评价发表了意见，保荐机构国泰君安证券股份有限公司和审计机构天健会计事务所（特殊普通合伙）分别出具了对该报告的审核意见和内部控制鉴定报告。

为进一步规范公司内幕信息管理，完善内、外部内幕信息知情人管理事务，加强内幕信息保密工作，避免内幕交易，维护公司信息披露的公开、公平、公正原则，保护广大投资者的合法权益，根据《中华人民共和国公司法》、《中华人民共和国证券法》、《上市公司信息披露管理办法》、《深圳证券交易所股票上市规则》和中国证监会《关于上市公司建立内幕信息知情人登记管理制度的规定》等有关法律法规及《公司章程》的有关规定，公司于2012年3月9日召开第二届董事会第十四次会议，对公司《内幕信息知情人登记和报备制度》进行了全面修订，并审议通过。通过此次修订，进一步明确了公司非公开信息的适用范围、审批流程、资料备案和责任追究。报告期内，公司根据《内幕信息知情人登记和报备制度》的要求，及时、如实、完整记录内幕信息在公开前的商议筹划、论证咨询、订立等阶段及报告、传递、编制、审核、决议、披露等各环节所有内幕信息知情人人员，以及知情人知悉内幕信息的内容、时间、地点、依据、方式等相关信息档案，并向相关监管机构备案，杜绝了内幕交易的发生。

二、报告期内召开的年度股东大会和临时股东大会的有关情况

1、本报告期年度股东大会情况

会议届次	召开日期	会议议案名称	决议情况	披露日期	披露索引
2011 年度股东大会	2012 年 05 月 09 日	《公司 2011 年度董事会工作报告》、《公司 2011 年度监事会工作报告》、《公司 2011 年度报告及其摘要》、《公司 2011 年度财务决算报告》、《公司 2011 年度利润分配预案》、《关于续聘会计师事务所的议案》、《关于银行授信的议案》	经审议全部通过	2012 年 05 月 10 日	http://www.cninfo.com.cn

2、本报告期临时股东大会情况

会议届次	召开日期	会议议案名称	决议情况	披露日期	披露索引
2012 年第一次临时股东大会	2012 年 01 月 12 日	《关于公司符合非公开发行股票条件的议案》、《关于公司非公开发行股票方案的议案》、《关于公司非公开发行股票预案（修订版）的议案》、《关于公司非公开发行股票募集资金使用可行性报告（修订版）的议案》、《关于公司前次募集资金使用情况报告的议案》、《关于提请股东大会授权董事会全权办理本次非公开发行股票相关具体事项的议案》、《关于修订〈公司章程〉的议案》、《关于修订〈公司独立董事工作细则〉的议案》、《关于修订〈公司关联交易管理制度〉的议案》、《关于修订〈公司募集资金管理制度〉的议案》、《关于修订〈公司对外担保制度〉的议案》、《关于修订〈公司对外投资经营决策制度〉的议	经审议全部通过	2012 年 01 月 13 日	http://www.cninfo.com.cn

		案》、《关于对控股子公司四川华都核设备制造有限公司提供财务资助的议案》			
2012 年第二次临时度股东大会	2012 年 05 月 30 日	《关于发行短期融资券的议案》和《关于提请股东大会对本次发行短期融资券相关事宜进行授权的议案》	经审议全部通过	2012 年 05 月 31 日	http://www.cninfo.com.cn
2012 年第三次临时度股东大会	2012 年 07 月 16 日	《关于修订公司章程的议案》和《关于制定公司未来三年（2012-2014 年）股东回报规划的议案》	经审议全部通过	2012 年 07 月 17 日	http://www.cninfo.com.cn
2012 年第四次临时度股东大会	2012 年 08 月 23 日	《关于修订公司非公开发行股票方案的议案》和《关于公司非公开发行股票预案（第二次修订）的议案》	经审议全部通过	2012 年 08 月 24 日	http://www.cninfo.com.cn

三、报告期内独立董事履行职责的情况

1、独立董事出席董事会及股东大会的情况

独立董事出席董事会情况						
独立董事姓名	本报告期应参加董事会次数	现场出席次数	以通讯方式参加次数	委托出席次数	缺席次数	是否连续两次未亲自参加会议
郭建堂	11	8	3	0	0	否
宋深海	11	8	3	0	0	否
许永斌	11	8	3	0	0	否
吴卫国	11	8	3	0	0	否
独立董事列席股东大会次数		5				

2、独立董事对公司有关事项提出异议的情况

报告期内独立董事对公司有关事项未提出异议。

3、独立董事履行职责的其他说明

报告期内，公司独立董事恪尽职守、廉洁自律、忠实勤勉、依法严格履行了职责，出席了公司的历次董事会会议并独立、客观的发表意见。定期了解和听取公司经营情况的汇报，不定期到公司办公现场调研查看，与公司董事、监事、高级管理人员、内审部门及会计师进行了良好的沟通，对公司发展战略、内部控制等提供了专业意见，对公司生产经营活动进行了有效监督，保证了公司决策的科学性。同时对公司实施股权激励计划、关联方资金占用情况、募集资金使用情况、续聘会计师事务所等重大事项进行审核并发表了独立意见，为完善公司监督机制、维护公司和全体股东的合法权益发挥了重要作用。

四、董事会下设专门委员会在报告期内履行职责情况

(一) 董事会审计委员会履职情况汇总报告

报告期内，审计委员会共开了3次会议，对公司及子公司的财务状况、经营管理、关联交易、对外担保以及内部控制等重大事项等进行审计，并及时出具专项内部审计报告，向审计委员会汇报工作情况和审计结果，发挥内部审计在公司经营活动中的监督和检查作用。在年报审计期间，审计委员会与审计机构保持密切联系，及时了解审计进展情况，沟通审计问题，对会计师事务所年报审计工作进行了总结评价，保证了年报数据的及时性、真实性和准确性，保证了审计工作的顺利完成。本审计委员会认真听取了公司的审计计划和审计报告的汇报，仔细审核了公司2012年年度报告，检查了公司的会计政策、经营成果、财务状况、财务报告程序，并与公司的外部审计机构天健会计师事务所的审计人员进行了充分的交流和沟通。本委员会认为：公司严格遵守了相关法律、法规和公司章程，公司报表符合国家颁布的《企业会计准则》的要求，公司对外披露的财务报告信息客观、全面、真实，公司内部审计制度已得到充分运用，内部审计人员在执行公司职务时能够勤勉尽职，天健会计师事务所为本公司出具的审计意见是客观的，真实的反映了公司的财务状况和经营成果。公司2012年度聘请的天健会计师事务所在为公司提供审计服务工作中，恪尽职守，遵循独立、客观、公正的执业准则，较好的完成了公司委托的各项工作，因此，建议公司继续聘任天健会计师事务所作为公司2013年度审计机构。

(二) 董事会薪酬与考核委员会履职情况汇总报告

2012年，薪酬与考核委员会共召开了2次会议，各委员均积极参加了公司关于薪酬与考核方面的会议。

2012年4月，薪酬与考核委员会对公司高级管理人员2011年度薪酬进行了审核，对上述人员的薪酬发放履行了决策程序，严格执行了公司薪酬管理制度和《公司高级管理人员薪酬与考核方案》确定的业绩考核指标，认为公司披露的高级管理人员薪酬真实、准确，无虚假。

2012年10月，薪酬与考核委员会对公司全体激励对象进行2011年度工作绩效考核，确认公司所有激励对象个人绩效考核均达到合格标准，符合公司业绩指标及其他解锁条件，准予解锁25%。

五、监事会工作报告

2012年，公司监事会严格按照《公司法》、《公司章程》和《监事会议事规则》等法律、法规和规范性文件的规定，从维护公司和全体股东利益的角度出发，认真履行了职责。全体监事列席了报告期内公司召开的所有股东大会和董事会，对股东大会和董事会的召集召开程序及所作决议进行了监督，切实维护了公司和全体股东的合法权益。

监事会对报告期内的监督事项无异议。

一、报告期内监事会工作情况：

报告期内，公司监事会共召开了4次会议，具体内容如下：

1、公司于2012年4月14日在公司会议室召开了第二届监事会第七次会议，审议通过了《2011年度监事会工作报告》、《2011年年度报告》及其摘要、《2011年度财务决算报告》、《2011年度利润分配预案》、《公司关于募集资金年度存放与使用情况的专项报告》、《关于公司2011年度内部控制的自我评价报告》、《公司2012年第一季度报告全文及正文》共7项议案。本次监事会决议公告刊登在2012年4月17日的《证券时报》、《中国证券报》及公司指定信息披露网站据潮资讯网(<http://www.cninfo.com.cn>)上。

2、公司于2012年8月24日在公司会议室召开了第二届监事会第八次会议，审议通过了《公司2012年半年度报告及其摘要》1项议案。

3、公司于2012年10月22日在公司会议室召开了第二届监事会第九次会议，审议通过了《公司2012年第三季度报告全文及正文》和《关于限制性股票激励计划第二个解锁期可解锁的议案》2项议案。本次监事会决议公告刊登在2012年10月24日的《证券时报》、《中国证券报》及公司指定信息披露网站据潮资讯网(<http://www.cninfo.com.cn>)上。

4、公司于2012年12月28日在公司会议室召开了第二届监事会第十次会议，审议通过了《公司关于会计估计变更的议案》。本次监事会决议公告刊登在2012年12月29日的《证券时报》、《中国证券报》及公司指定信息披露网站据潮资讯网(<http://www.cninfo.com.cn>)上。

二、监事会对公司 2012 年度有关事项发表的意见

1、公司依法运作情况

2012 年，监事会依法列席了公司所有的董事会和股东大会，对公司的决策程序和公司董事、经理履行职务情况进行了严格的监督。监事会认为：公司的决策程序严格遵循了《公司法》、《证券法》等法律法规和中国证监会、深圳证券交易所发布的各项规定以及《公司章程》的要求，并已经建立了较为完善的内部控制制度，规范运作，决策合理，工作负责，认真执行股东大会的各项决议，及时完成股东大会布置的工作；公司董事、经理执行职务不存在违反法律、法规、《公司章程》或损害公司利益的行为。

2、检查公司财务的情况

监事会对 2012 年度公司的财务状况、财务管理等进行了认真细致的监督、检查和审核，认为：公司财务制度健全、财务运作规范、财务状况良好。天健会计师事务所有限公司出具的“标准无保留意见”的审计报告真实、公允地反映了公司 2012 年度的财务状况和经营成果。

3、募集资金使用情况

公司严格按照《募集资金使用管理办法》等规定使用募集资金，监事会认为：公司按照招股说明书承诺的投入项目使用募集资金，募集资金实际投入项目与承诺投资项目相一致。

4、关联交易情况

监事会认为，公司关联交易定价公平合理，程序合法合规，无损害上市公司利益的行为。

5、对内部控制自我评价报告的意见

监事会对董事会下设审计委员会关于公司 2012 年度内部控制自我评价报告发表如下审核意见：公司已经建立了较为完善的内部控制体系，符合国家相关法律法规的要求以及公司生产经营管理的实际需要，并能够得到有效执行，该体系的建立对公司经营管理的各个环节起到了较好的风险防范和控制作用，公司内部控制的自我评价报告真实、客观地反映了公司内部控制制度的建设和运行情况。

六、公司相对于控股股东在业务、人员、资产、机构、财务等方面的独立完整情况

公司严格按照《公司法》和《公司章程》规范运作，建立健全公司的法人治理结构，与控股股东在业务、人员、资产、机构、财务等方面完全分开，具有独立完整的业务及自主经营能力。

1.业务方面：公司与控股股东在业务方面完全分开，控股股东及其下属的其他单位未从事与公司相同或相似的业务。

2.人员方面：公司与控股股东在人员方面完全分开，有独立的人事管理制度，公司的总经理、副总经理、财务负责人、董事会秘书等高级管理人员和核心技术人员专职在公司工作并领取薪酬，未在控股股东控制的下属企业担任除董事、监事以外的任何职务。

3.资产方面：公司与控股股东之间资产产权界定清晰；公司拥有独立的土地使用权、房屋产权、生产系统和配套设施，控股股东未占用、支配公司资产或干预公司对该资产的经营管理。

4.机构方面：公司与控股股东在机构设置上完全分开，股东大会、董事会、监事会及各职能部门均独立运作，有独立的生产经营和办公机构，不存在混合经营、合署办公的情形；公司与控股股东分开规范运作，未发生控股股东及其关联企业干预公司机构设置和生产经营活动的情况。

5.财务方面：公司与控股股东在财务方面完全分开，设立有独立的财务部门，建立有独立的会计核算体系和财务管理制度，并符合有关会计制度的要求，独立进行财务决策；拥有独立的银行账户，不存在与控股股东及其关联企业共用银行账户的情况；不存在货币资金或其他资产被控股股东及其关联企业占用的情况；不存在为控股股东及其关联企业提供担保的情况；依法独立进行纳税。

七、同业竞争情况

公司不存在同业竞争的情况。

八、高级管理人员的考评及激励情况

公司高级管理人员直接对董事会负责，接受董事会的考核、奖惩。公司明确了董事、监事、高级管理人员的考评和激励机制。董事会下设薪酬与考核委员会，负责有关考评制度和对高级管理人员的绩效考核。公司已经建立了对高级管理人员的考评及激励制度和相关奖励制度，在精神和物质上将高级管理人员的利益和工作业绩相挂钩考核，并取得了良好效果。

第九节 内部控制

一、内部控制建设情况

为切实加强和规范企业内部制度，提高公司经营管理水平和风险控制防范能力，保证生产经营活动的正常进行，保护投资者合法权益，公司根据《公司法》、《证券法》、《企业内部控制基本规范》等有关法律、法规和规章制度的要求，结合公司实际情况、自身特点和管理需要，制定了贯穿于公司生产经营各层面、各环节的内部控制体系，并随公司的发展不断完善。报告期内，内部控制执行良好。

（一）、内部控制环境方面的主要制度及执行情况

1、完善的法人治理结构。公司根据《公司法》、《证券法》等法律法规的要求，建立了较为完善的法人治理结构，权力机构、决策机构、监督机构与经理层之间权责分明、各司其职、相互制衡、科学决策、协调运作。

2、公司按照有关规定建立了《独立董事工作制度》，聘任了四位独立董事。独立董事参与了公司的决策和监督，增强了董事会决策的科学性、客观性，提高了公司的治理水平。

3、公司董事会下设战略、审计、提名、薪酬与考核四个专业委员会，从不同专业角度协助董事会作出决策和履行监控职能，并对董事会负责。

4、合理的内部组织机构。公司根据职责划分及内部实际情况，设立了总经理工作部、人力资源部、审计部、证券部、财务部、经济管理部、安保部、市场部、项目部、制造技术部、设备保证部、采购部、品管部、售后服务部、水机部、电机部、电控部、IT部、技术管理部等职能部门及其结构工厂、金工工厂、电气工厂、成品工厂、下料工厂五个工厂。通过合理划分各部门职责及岗位职责，并贯彻不相容职务相分离的原则，使各部门之间形成分工明确、相互配合、相互制衡的机制，确保了公司生产经营活动的有序健康运行，保障了控制目标的实现。

（二）、公司主要内部控制制度的执行情况

1、会计的内部控制

公司按照企业会计准则、会计法、税法等法律法规的规定，建立了完善的财务管理制度、会计核算制度。财务会计控制涵盖了会计基础工作规范、内部稽核制度、货币资金管理制度等方面。公司在财务方面建立严格的内部审批流程，清晰地划分了审批权限，实施了有效的控制管理。在会计系统方面，公司按照《公司法》对财务会计的要求以及《会计法》、《企业会计准则》等法律法规的规定建立了规范、完整的财务管理控制制度以及相关的操作规程，对采购、生产、销售、财务管理等各个环节进行有效控制，确保会计凭证、核算与记录及其数据的准确性、可靠性和安全性。

2、对外担保的内部控制

为尽可能地防范因被担保人财务状况恶化等原因给公司造成的潜在偿债风险，合理避免和减少可能发生的损失，维护公司股东和投资者的利益，控制公司资产运营风险，促进公司健康稳定地发展，公司制定了《对外担保内部控制制度》对担保原则、担保标准和条件、担保责任等相关内容进行明确规定。截至 2012 年 12 月 31 日，公司没有对外提供担保。

3、信息披露的内部控制

公司制定了《信息披露管理制度》、《年报信息披露重大差错责任追究制度》、《内部信息知情人登记和报备制度》、《外部信息使用人管理制度》，明确了信息披露事务管理部门、责任人及义务人职责，信息披露的基本原则，信息披露的内容和标准，信息披露的报告、流转、审核、披露程序，信息披露相关文件、资料的档案管理，投资者关系活动开展，信息披露的保密与处罚措施等。

报告期内，公司对外通过指定信息披露媒体向社会公众发布公司信息，并通过电话、邮件、各类媒体与投资者、研究机构、行业协会、中介机构、相关监管部门等进行沟通，及时了解外部对公司的看法和意见。总体而言，报告期内，公司内部信息管理和对外信息披露严格规范，内外部信息传递通畅，信息披露能平等对待所有投资者，并保证信息披露的真实、完整、准确、及时。

4、关联交易的内部控制

公司制订了《关联交易管理制度》，对交易原则、关联人和关联关系、关联交易、关联交易的决策程序、关联交易的披露等公司关联交易行为进行全方位管理和控制，规范公司关联交易，保证了关联交易的公允性。公司监事会、独立董事对公司关联交易进行监督并出具独立意见。

5、对外投资的内部控制

公司制订了《对外投资制度》、《对外投资经营决策制度》，建立了规范的对外投资决策机制和程序，实行重大投资决策集体审议联签制度等责任制度，加强投资项目的立项、评估、决策、实施、跟踪、投资处置等环节的会计控制，严格控制投资风险。

6、募集资金使用的内部控制

公司制订了《募集资金管理制度》，对募集资金专户存储、使用、变更流程、决策权限、管理监督和责任追究等方面进行明确规定。公司严格按照制度规定，对募集资金进行专户存储，并与银行、保荐人签署《募集资金三方监管协议》；保荐机构、独立董事以及监事会对募集资金的使用和管理充分行使了监督权，保证了募集资金的正常使用。

二、董事会关于内部控制责任的声明

公司董事会认为：公司根据《企业内部控制基本规范》及其他相关法律法规规定的要求，结合自身具体情况，建立了较为完善的内部控制体系，并在工作中不断完善，该体系涵盖公司生产经营管理活动的主要环节，能够满足公司当前发展需要，各项内部控制管理制度均得到了有效执行。截至 2012 年 12 月 31 日，公司内部控制的设计与运行是有效的。《关于公司 2012 年度内部控制的自我评价报告》刊登在 2013 年 4 月 24 日巨潮资讯网（<http://www.cninfo.com.cn>）上。

三、建立财务报告内部控制的依据

公司以《会计法》、《企业会计准则》、《企业内部控制基本规范》以及监管部门的相关规范性文件为依据，建立了财务报告内部控制。报告期内，公司财务报告内部控制不存在重大缺陷。

四、内部控制自我评价报告

内部控制自我评价报告中报告期内发现的内部控制重大缺陷的具体情况	
报告期内未发现内部控制重大缺陷。	
内部控制自我评价报告全文披露日期	2013 年 04 月 24 日
内部控制自我评价报告全文披露索引	《浙江富春江水电设备股份有限公司 2012 年度内部控制自我评价报告》，详见巨潮资讯网（ http://www.cninfo.com.cn ）

五、内部控制审计报告

内部控制审计报告中的审议意见段	
我们认为，浙富股份公司按照深圳证券交易所《中小企业板上市公司规范运作指引》规定于 2012 年 12 月 31 日在所有重大方面保持了有效的财务报告内部控制。	
内部控制审计报告全文披露日期	2013 年 04 月 24 日
内部控制审计报告全文披露索引	巨潮资讯网《关于浙江富春江水电设备股份有限公司内部控制的鉴证报告》

六、年度报告重大差错责任追究制度的建立与执行情况

公司已制定《年报信息披露重大差错责任追究制度》，报告期内该制度执行情况良好，不存在发生重大会计差错更正、重大遗漏信息补充情况。

第十节 财务报告

一、审计报告

审计意见类型	标准无保留审计意见
审计报告签署日期	2013 年 04 月 22 日
审计机构名称	天健会计师事务所（特殊普通合伙）
审计报告文号	天健审（2013）3368 号

审计报告正文

浙江富春江水电设备股份有限公司全体股东：

我们审计了后附的浙江富春江水电设备股份有限公司（以下简称浙富股份公司）财务报表，包括2012年12月31日的合并及母公司资产负债表，2012年度的合并及母公司利润表、合并及母公司现金流量表、合并及母公司所有者权益变动表，以及财务报表附注。

一、管理层对财务报表的责任

编制和公允列报财务报表是管理层的责任，这种责任包括：（1）按照企业会计准则的规定编制财务报表，并使其实现公允反映；（2）设计、执行和维护必要的内部控制，以使财务报表不存在由于舞弊或错误导致的重大错报。

二、注册会计师的责任

我们的责任是在执行审计工作的基础上对财务报表发表审计意见。我们按照中国注册会计师审计准则的规定执行了审计工作。中国注册会计师审计准则要求我们遵守中国注册会计师职业道德守则，计划和执行审计工作以对财务报表是否不存在重大错报获取合理保证。

审计工作涉及实施审计程序，以获取有关财务报表金额和披露的审计证据。选择的审计程序取决于注册会计师的判断，包括对由于舞弊或错误导致的财务报表重大错报风险的评估。在进行风险评估时，注册会计师考虑与财务报表编制和公允列报相关的内部控制，以设计恰当的审计程序，但目的并非对内部控制的有效性发表意见。审计工作还包括评价管理层选用会计政策的恰当性和作出会计估计的合理性，以及评价财务报表的总体列报。

我们相信，我们获取的审计证据是充分、适当的，为发表审计意见提供了基础。

三、审计意见

我们认为，浙富股份公司财务报表在所有重大方面按照企业会计准则的规定编制，公允反映了浙富股份公司2012年12月31日的合并及母公司财务状况以及2012年度的合并及母公司经营成果和现金流量。

天健会计师事务所（特殊普通合伙）

中国注册会计师：程志刚

中国·杭州

中国注册会计师：何林飞

二〇一三年四月二十二日

二、财务报表

财务附注中报表的单位为：人民币元

1、合并资产负债表

编制单位：浙江富春江水电设备股份有限公司

单位：元

项目	期末余额	期初余额
流动资产：		
货币资金	203,198,083.99	269,289,516.87
结算备付金		
拆出资金		
交易性金融资产		256,809.92
应收票据	19,600,000.00	70,241,600.00
应收账款	534,660,155.81	741,249,244.69
预付款项	14,685,511.60	59,867,114.33
应收保费		
应收分保账款		
应收分保合同准备金		
应收利息		
应收股利	13,899.60	6,949.80
其他应收款	16,269,471.34	11,909,148.39
买入返售金融资产		
存货	682,075,847.38	301,274,630.73
一年内到期的非流动资产		
其他流动资产	109,397,955.67	5,340,248.60
流动资产合计	1,579,900,925.39	1,459,435,263.33
非流动资产：		
发放委托贷款及垫款		
可供出售金融资产		
持有至到期投资		
长期应收款		
长期股权投资	16,545,396.37	16,019,776.97
投资性房地产		
固定资产	505,265,972.82	440,632,905.78

在建工程	102,756,216.88	68,201,453.65
工程物资		
固定资产清理		
生产性生物资产		
油气资产		
无形资产	241,255,830.54	130,800,617.61
开发支出	20,255,031.02	
商誉	17,766,988.30	17,766,988.30
长期待摊费用	4,505,347.01	1,702,773.43
递延所得税资产	12,770,172.48	12,141,394.49
其他非流动资产		
非流动资产合计	921,120,955.42	687,265,910.23
资产总计	2,501,021,880.81	2,146,701,173.56
流动负债：		
短期借款	297,724,500.00	60,000,000.00
向中央银行借款		
吸收存款及同业存放		
拆入资金		
交易性金融负债	41,097.64	
应付票据	135,912,301.60	145,314,820.50
应付账款	428,060,393.36	463,949,566.58
预收款项	30,194,496.14	33,537,167.98
卖出回购金融资产款		
应付手续费及佣金		
应付职工薪酬	16,955,210.76	18,315,459.20
应交税费	4,238,090.91	19,723,733.54
应付利息	2,483,677.95	231,043.05
应付股利	1,580,250.00	1,112,625.00
其他应付款	6,041,187.26	39,308,728.80
应付分保账款		
保险合同准备金		
代理买卖证券款		
代理承销证券款		
一年内到期的非流动负债		

其他流动负债	27,060,000.00	22,260,000.00
流动负债合计	950,291,205.62	803,753,144.65
非流动负债：		
长期借款		
应付债券		
长期应付款		
专项应付款		
预计负债		
递延所得税负债		64,202.48
其他非流动负债		
非流动负债合计		64,202.48
负债合计	950,291,205.62	803,817,347.13
所有者权益（或股东权益）：		
实收资本（或股本）	598,560,000.00	299,280,000.00
资本公积	138,990,293.77	439,370,015.67
减：库存股		
专项储备	303,793.10	
盈余公积	74,434,822.65	62,565,968.20
一般风险准备		
未分配利润	539,155,702.87	462,217,933.22
外币报表折算差额	-3,856.10	
归属于母公司所有者权益合计	1,351,440,756.29	1,263,433,917.09
少数股东权益	199,289,918.90	79,449,909.34
所有者权益（或股东权益）合计	1,550,730,675.19	1,342,883,826.43
负债和所有者权益（或股东权益）总计	2,501,021,880.81	2,146,701,173.56

法定代表人：孙毅

主管会计工作负责人：房振武

会计机构负责人：黄俊

2、母公司资产负债表

编制单位：浙江富春江水电设备股份有限公司

单位：元

项目	期末余额	期初余额
流动资产：		
货币资金	105,859,073.34	222,093,985.48
交易性金融资产		
应收票据	19,550,000.00	70,091,600.00
应收账款	506,579,522.36	715,520,253.49
预付款项	13,140,210.83	51,294,075.11
应收利息		
应收股利		
其他应收款	29,046,312.58	20,492,758.56
存货	627,193,192.95	239,238,171.01
一年内到期的非流动资产		
其他流动资产	85,257,925.13	5,340,248.60
流动资产合计	1,386,626,237.19	1,324,071,092.25
非流动资产：		
可供出售金融资产		
持有至到期投资		
长期应收款		
长期股权投资	410,708,100.00	156,293,300.00
投资性房地产	2,762,813.30	2,956,581.86
固定资产	405,264,296.29	379,386,213.42
在建工程	7,368,051.55	20,360,307.15
工程物资		
固定资产清理		
生产性生物资产		
油气资产		
无形资产	29,620,873.94	30,958,849.03
开发支出		
商誉		
长期待摊费用	2,207,554.42	
递延所得税资产	6,195,315.57	10,967,978.83

其他非流动资产		
非流动资产合计	864,127,005.07	600,923,230.29
资产总计	2,250,753,242.26	1,924,994,322.54
流动负债：		
短期借款	297,724,500.00	60,000,000.00
交易性金融负债		
应付票据	127,320,901.60	149,174,820.50
应付账款	414,545,339.94	368,277,570.26
预收款项	30,788,847.60	35,961,174.67
应付职工薪酬	13,056,725.07	13,308,968.23
应交税费	1,291,820.69	11,390,291.10
应付利息	2,483,677.95	231,043.05
应付股利	1,580,250.00	1,112,625.00
其他应付款	42,789.64	501,584.49
一年内到期的非流动负债		
其他流动负债	19,360,000.00	22,260,000.00
流动负债合计	908,194,852.49	662,218,077.30
非流动负债：		
长期借款		
应付债券		
长期应付款		
专项应付款		
预计负债		
递延所得税负债		
其他非流动负债		
非流动负债合计		
负债合计	908,194,852.49	662,218,077.30
所有者权益（或股东权益）：		
实收资本（或股本）	598,560,000.00	299,280,000.00
资本公积	140,090,015.67	439,370,015.67
减：库存股		
专项储备		
盈余公积	74,434,822.65	62,565,968.20
一般风险准备		

未分配利润	529,473,551.45	461,560,261.37
外币报表折算差额		
所有者权益（或股东权益）合计	1,342,558,389.77	1,262,776,245.24
负债和所有者权益（或股东权益）总计	2,250,753,242.26	1,924,994,322.54

法定代表人：孙毅

主管会计工作负责人：房振武

会计机构负责人：黄俊

3、合并利润表

编制单位：浙江富春江水电设备股份有限公司

单位：元

项目	本期金额	上期金额
一、营业总收入	925,191,526.30	1,059,540,577.69
其中：营业收入	925,191,526.30	1,059,540,577.69
利息收入		
已赚保费		
手续费及佣金收入		
二、营业总成本	804,501,698.86	882,505,452.02
其中：营业成本	652,583,247.08	739,225,444.14
利息支出		
手续费及佣金支出		
退保金		
赔付支出净额		
提取保险合同准备金净额		
保单红利支出		
分保费用		
营业税金及附加	8,926,293.43	4,174,145.20
销售费用	24,501,104.13	17,799,765.44
管理费用	130,740,750.56	113,967,083.03
财务费用	14,324,829.05	3,528,631.55
资产减值损失	-26,574,525.39	3,810,382.66
加：公允价值变动收益（损失以“—”号填列）	-41,097.64	256,809.92
投资收益（损失以“—”号填列）	1,241,364.47	26,950,474.41

其中：对联营企业和合营企业的投资收益		
汇兑收益（损失以“-”号填列）		
三、营业利润（亏损以“-”号填列）	121,890,094.27	204,242,410.00
加：营业外收入	26,612,579.89	14,386,392.02
减：营业外支出	1,467,188.72	2,162,844.12
其中：非流动资产处置损失	7,110.00	25,889.30
四、利润总额（亏损总额以“-”号填列）	147,035,485.44	216,465,957.90
减：所得税费用	14,882,173.68	33,085,589.18
五、净利润（净亏损以“-”号填列）	132,153,311.76	183,380,368.72
其中：被合并方在合并前实现的净利润		
归属于母公司所有者的净利润	127,713,024.10	181,444,778.72
少数股东损益	4,440,287.66	1,935,590.00
六、每股收益：	--	--
（一）基本每股收益	0.21	0.30
（二）稀释每股收益	0.21	0.30
七、其他综合收益	-3,856.10	
八、综合收益总额	132,149,455.66	183,380,368.72
归属于母公司所有者的综合收益总额	127,709,168.00	181,444,778.72
归属于少数股东的综合收益总额	4,440,287.66	1,935,590.00

法定代表人：孙毅

主管会计工作负责人：房振武

会计机构负责人：黄俊

4、母公司利润表

编制单位：浙江富春江水电设备股份有限公司

单位：元

项目	本期金额	上期金额
一、营业收入	786,281,281.73	948,638,057.94
减：营业成本	564,201,542.44	660,812,151.36
营业税金及附加	7,330,851.82	3,752,545.80
销售费用	21,012,480.46	16,135,719.95

管理费用	89,578,923.04	89,204,437.97
财务费用	14,499,529.05	4,117,859.17
资产减值损失	-30,906,945.41	3,737,126.33
加：公允价值变动收益（损失以“－”号填列）		
投资收益（损失以“－”号填列）	1,053,796.82	24,952,673.14
其中：对联营企业和合营企业的投资收益		
二、营业利润（亏损以“－”号填列）	121,618,697.15	195,830,890.50
加：营业外收入	18,625,665.64	14,226,487.04
减：营业外支出	1,243,600.04	1,915,977.14
其中：非流动资产处置损失		17,055.08
三、利润总额（亏损总额以“－”号填列）	139,000,762.75	208,141,400.40
减：所得税费用	20,312,218.22	29,121,900.36
四、净利润（净亏损以“－”号填列）	118,688,544.53	179,019,500.04
五、每股收益：	--	--
（一）基本每股收益	0.20	0.30
（二）稀释每股收益	0.20	0.30
六、其他综合收益		
七、综合收益总额	118,688,544.53	179,019,500.04

法定代表人：孙毅

主管会计工作负责人：房振武

会计机构负责人：黄俊

5、合并现金流量表

编制单位：浙江富春江水电设备股份有限公司

单位：元

项目	本期金额	上期金额
一、经营活动产生的现金流量：		
销售商品、提供劳务收到的现金	963,734,059.83	1,334,463,070.82
客户存款和同业存放款项净增加额		
向中央银行借款净增加额		
向其他金融机构拆入资金净增加额		

收到原保险合同保费取得的现金		
收到再保险业务现金净额		
保户储金及投资款净增加额		
处置交易性金融资产净增加额		
收取利息、手续费及佣金的现金		
拆入资金净增加额		
回购业务资金净增加额		
收到的税费返还	11,779,484.15	3,845,780.67
收到其他与经营活动有关的现金	95,610,310.79	97,372,893.42
经营活动现金流入小计	1,071,123,854.77	1,435,681,744.91
购买商品、接受劳务支付的现金	598,974,021.42	1,010,495,953.58
客户贷款及垫款净增加额		
存放中央银行和同业款项净增加额		
支付原保险合同赔付款项的现金		
支付利息、手续费及佣金的现金		
支付保单红利的现金		
支付给职工以及为职工支付的现金	146,360,533.01	115,181,530.88
支付的各项税费	116,033,129.96	130,177,444.82
支付其他与经营活动有关的现金	127,508,191.94	111,848,762.09
经营活动现金流出小计	988,875,876.33	1,367,703,691.37
经营活动产生的现金流量净额	82,247,978.44	67,978,053.54
二、投资活动产生的现金流量：		
收回投资收到的现金	51,695.32	17,398,061.18
取得投资收益所收到的现金	1,442,440.87	6,949.80
处置固定资产、无形资产和其他长期资产收回的现金净额	91,810.00	267,296.16
处置子公司及其他营业单位收到的现金净额		21,498,615.93
收到其他与投资活动有关的现金	12,700,000.00	353,759,471.61
投资活动现金流入小计	14,285,946.19	392,930,394.68
购建固定资产、无形资产和其他长期资产支付的现金	243,478,474.92	86,696,513.11
投资支付的现金	4,488,531.00	11,631,517.00

质押贷款净增加额		
取得子公司及其他营业单位支付的现金净额		61,986,477.42
支付其他与投资活动有关的现金	95,000,000.00	319,600,000.00
投资活动现金流出小计	342,967,005.92	479,914,507.53
投资活动产生的现金流量净额	-328,681,059.73	-86,984,112.85
三、筹资活动产生的现金流量：		
吸收投资收到的现金		35,000,000.00
其中：子公司吸收少数股东投资收到的现金		
取得借款收到的现金	607,724,500.00	130,000,000.00
发行债券收到的现金		
收到其他与筹资活动有关的现金	4,100,000.00	107,275,000.00
筹资活动现金流入小计	611,824,500.00	272,275,000.00
偿还债务支付的现金	370,000,000.00	220,000,000.00
分配股利、利润或偿付利息支付的现金	50,502,947.93	49,713,838.51
其中：子公司支付给少数股东的股利、利润		
支付其他与筹资活动有关的现金	4,000,000.00	20,000,000.00
筹资活动现金流出小计	424,502,947.93	289,713,838.51
筹资活动产生的现金流量净额	187,321,552.07	-17,438,838.51
四、汇率变动对现金及现金等价物的影响	-1,281,379.62	2,471,260.33
五、现金及现金等价物净增加额	-60,392,908.84	-33,973,637.49
加：期初现金及现金等价物余额	208,844,025.26	242,388,162.75
六、期末现金及现金等价物余额	148,451,116.42	208,414,525.26

法定代表人：孙毅

主管会计工作负责人：房振武

会计机构负责人：黄俊

6、母公司现金流量表

编制单位：浙江富春江水电设备股份有限公司

单位：元

项目	本期金额	上期金额
----	------	------

一、经营活动产生的现金流量：		
销售商品、提供劳务收到的现金	817,322,661.12	1,045,396,107.66
收到的税费返还	2,653,983.58	1,364,106.19
收到其他与经营活动有关的现金	76,711,544.14	91,856,310.09
经营活动现金流入小计	896,688,188.84	1,138,616,523.94
购买商品、接受劳务支付的现金	517,830,315.86	597,081,808.79
支付给职工以及为职工支付的现金	116,353,199.80	95,914,331.56
支付的各项税费	103,197,777.07	106,027,168.74
支付其他与经营活动有关的现金	99,914,470.54	101,894,372.32
经营活动现金流出小计	837,295,763.27	900,917,681.41
经营活动产生的现金流量净额	59,392,425.57	237,698,842.53
二、投资活动产生的现金流量：		
收回投资收到的现金		16,368,100.00
取得投资收益所收到的现金	1,053,796.82	731,899.71
处置固定资产、无形资产和其他长期资产收回的现金净额	56,000.00	116,907.70
处置子公司及其他营业单位收到的现金净额		28,167,200.00
收到其他与投资活动有关的现金	45,000,000.00	345,307,971.65
投资活动现金流入小计	46,109,796.82	390,692,079.06
购建固定资产、无形资产和其他长期资产支付的现金	34,109,465.81	69,328,633.94
投资支付的现金	219,414,800.00	19,000,000.00
取得子公司及其他营业单位支付的现金净额		90,793,300.00
支付其他与投资活动有关的现金	150,456,539.79	322,000,000.00
投资活动现金流出小计	403,980,805.60	501,121,933.94
投资活动产生的现金流量净额	-357,871,008.78	-110,429,854.88
三、筹资活动产生的现金流量：		
吸收投资收到的现金		
取得借款收到的现金	607,724,500.00	130,000,000.00
发行债券收到的现金		
收到其他与筹资活动有关的现金	95,000,000.00	
筹资活动现金流入小计	702,724,500.00	130,000,000.00

偿还债务支付的现金	370,000,000.00	220,000,000.00
分配股利、利润或偿付利息支付的现金	50,502,947.93	45,785,890.12
支付其他与筹资活动有关的现金	95,000,000.00	
筹资活动现金流出小计	515,502,947.93	265,785,890.12
筹资活动产生的现金流量净额	187,221,552.07	-135,785,890.12
四、汇率变动对现金及现金等价物的影响	-1,520,716.95	2,700,250.70
五、现金及现金等价物净增加额	-112,777,748.09	-5,816,651.77
加：期初现金及现金等价物余额	168,726,045.43	174,542,697.20
六、期末现金及现金等价物余额	55,948,297.34	168,726,045.43

法定代表人：孙毅

主管会计工作负责人：房振武

会计机构负责人：黄俊

7、合并所有者权益变动表

编制单位：浙江富春江水电设备股份有限公司

本期金额

单位：元

项目	本期金额									
	归属于母公司所有者权益								少数股东权益	所有者权益合计
	实收资本（或股本）	资本公积	减：库存股	专项储备	盈余公积	一般风险准备	未分配利润	其他		
一、上年年末余额	299,280,000.00	439,370,015.67			62,565,968.20		462,217,933.22		79,449,909.34	1,342,883,826.43
加：会计政策变更										
前期差错更正										
其他										
二、本年年初余额	299,280,000.00	439,370,015.67			62,565,968.20		462,217,933.22		79,449,909.34	1,342,883,826.43
三、本期增减变动金额（减少以“—”号填列）	299,280,000.00	-300,379,721.90		303,793.10	11,868,854.45		76,937,769.65	-3,856.10	119,840,009.56	207,850,704.86
（一）净利润							127,713,024.10		4,440,287.66	132,153,311.76
（二）其他综合收益								-3,856.10		-3,856.10
上述（一）和（二）小计							127,713,024.10		4,440,287.66	132,153,311.76

							024,10		.66	1.76
(三) 所有者投入和减少资本									114,300,000.00	114,300,000.00
1. 所有者投入资本									114,300,000.00	114,300,000.00
2. 股份支付计入所有者权益的金额										
3. 其他										
(四) 利润分配					11,868,854.45		-50,775,254.45			-38,906,400.00
1. 提取盈余公积					11,868,854.45		-11,868,854.45			
2. 提取一般风险准备										
3. 对所有者(或股东)的分配							-38,906,400.00			-38,906,400.00
4. 其他										
(五) 所有者权益内部结转	299,280,000.00	-299,280,000.00								
1. 资本公积转增资本(或股本)	299,280,000.00	-299,280,000.00								
2. 盈余公积转增资本(或股本)										
3. 盈余公积弥补亏损										
4. 其他										
(六) 专项储备				303,793.10						303,793.10
1. 本期提取				3,946,070.47						3,946,070.47
2. 本期使用				3,642,277.37						3,642,277.37
(七) 其他		-1,099,721.90							1,099,721.90	
四、本期期末余额	598,560,000.00	138,990,293.77		303,793.10	74,434,822.65		539,155,702.87	-3,856.10	199,289,918.90	1,550,730,675.19

上年金额

单位：元

项目	上年金额		
	归属于母公司所有者权益		少数股东
			所有者权

	实收资本 (或股本)	资本公 积	减:库存 股	专项储 备	盈余公 积	一般风 险准备	未分配 利润	其他	权益	益合计
一、上年年末余额	149,640,000.00	580,677,215.67			44,664,018.20		333,092,304.50		20,402,000.67	1,128,475,539.04
加: 同一控制下企业合并产生的追溯调整										
加: 会计政策变更										
前期差错更正										
其他										
二、本年初余额	149,640,000.00	580,677,215.67			44,664,018.20		333,092,304.50		20,402,000.67	1,128,475,539.04
三、本期增减变动金额(减少以“-”号填列)	149,640,000.00	-141,307,200.00			17,901,950.00		129,125,628.72		59,047,908.67	214,408,287.39
(一) 净利润							181,444,778.72		1,935,590.00	183,380,368.72
(二) 其他综合收益										
上述(一)和(二)小计							181,444,778.72		1,935,590.00	183,380,368.72
(三) 所有者投入和减少资本		8,332,800.00							57,112,318.67	65,445,118.67
1. 所有者投入资本										
2. 股份支付计入所有者权益的金额		8,332,800.00								8,332,800.00
3. 其他									57,112,318.67	57,112,318.67
(四) 利润分配					17,901,950.00		-52,319,150.00			-34,417,200.00
1. 提取盈余公积					17,901,950.00		-17,901,950.00			
2. 提取一般风险准备										
3. 对所有者(或股东)的分配							-34,417,200.00			-34,417,200.00
4. 其他										
(五) 所有者权益内部结转	149,640,000.00	-149,640,000.00								
1. 资本公积转增资本(或股本)	149,640,000.00	-149,640,000.00								

2. 盈余公积转增资本（或股本）									
3. 盈余公积弥补亏损									
4. 其他									
（六）专项储备									
1. 本期提取									
2. 本期使用									
（七）其他									
四、本期期末余额	299,280,000.00	439,370,015.67			62,565,968.20		462,217,933.22	79,449,909.34	1,342,883,826.43

法定代表人：孙毅

主管会计工作负责人：房振武

会计机构负责人：黄俊

8、母公司所有者权益变动表

编制单位：浙江富春江水电设备股份有限公司

本期金额

单位：元

项目	本期金额							
	实收资本 (或股本)	资本公积	减：库存股	专项储备	盈余公积	一般风险 准备	未分配利 润	所有者权 益合计
一、上年年末余额	299,280,000.00	439,370,015.67			62,565,968.20		461,560,261.37	1,262,776,245.24
加：会计政策变更								
前期差错更正								
其他								
二、本年初余额	299,280,000.00	439,370,015.67			62,565,968.20		461,560,261.37	1,262,776,245.24
三、本期增减变动金额（减少以“－”号填列）	299,280,000.00	-299,280,000.00			11,868,854.45		67,913,290.08	79,782,144.53
（一）净利润							118,688,544.53	118,688,544.53
（二）其他综合收益								
上述（一）和（二）小计							118,688,544.53	118,688,544.53
（三）所有者投入和减少资本								
1. 所有者投入资本								
2. 股份支付计入所有者权益的								

金额								
3. 其他								
(四) 利润分配					11,868,854.45	-50,775,254.45	-38,906,400.00	
1. 提取盈余公积					11,868,854.45	-11,868,854.45		
2. 提取一般风险准备								
3. 对所有者(或股东)的分配						-38,906,400.00	-38,906,400.00	
4. 其他								
(五) 所有者权益内部结转	299,280,000.00	-299,280,000.00						
1. 资本公积转增资本(或股本)	299,280,000.00	-299,280,000.00						
2. 盈余公积转增资本(或股本)								
3. 盈余公积弥补亏损								
4. 其他								
(六) 专项储备								
1. 本期提取				2,791,787.18				2,791,787.18
2. 本期使用				2,791,787.18				2,791,787.18
(七) 其他								
四、本期期末余额	598,560,000.00	140,090,015.67			74,434,822.65	529,473,551.45	1,342,558,389.77	

上年金额

单位：元

项目	上年金额							
	实收资本 (或股本)	资本公积	减：库存股	专项储备	盈余公积	一般风险 准备	未分配利 润	所有者权 益合计
一、上年年末余额	149,640,000.00	580,677,215.67			44,664,018.20		334,859,911.33	1,109,841,145.20
加：会计政策变更								
前期差错更正								
其他								
二、本年初余额	149,640,000.00	580,677,215.67			44,664,018.20		334,859,911.33	1,109,841,145.20

三、本期增减变动金额(减少以“—”号填列)	149,640.00 0.00	-141,307.2 00.00			17,901,950 .00		126,700,35 0.04	152,935,10 0.04
(一) 净利润							179,019,50 0.04	179,019,50 0.04
(二) 其他综合收益								
上述(一)和(二)小计							179,019,50 0.04	179,019,50 0.04
(三) 所有者投入和减少资本		8,332,800. 00						8,332,800. 00
1. 所有者投入资本								
2. 股份支付计入所有者权益的金额		8,332,800. 00						8,332,800. 00
3. 其他								
(四) 利润分配					17,901,950 .00		-52,319,15 0.00	-34,417,20 0.00
1. 提取盈余公积					17,901,950 .00		-17,901,95 0.00	
2. 提取一般风险准备								
3. 对所有者(或股东)的分配							-34,417,20 0.00	-34,417,20 0.00
4. 其他								
(五) 所有者权益内部结转	149,640.00 0.00	-149,640.0 00.00						
1. 资本公积转增资本(或股本)	149,640.00 0.00	-149,640.0 00.00						
2. 盈余公积转增资本(或股本)								
3. 盈余公积弥补亏损								
4. 其他								
(六) 专项储备								
1. 本期提取								
2. 本期使用								
(七) 其他								
四、本期期末余额	299,280.00 0.00	439,370.01 5.67			62,565,968 .20		461,560,26 1.37	1,262,776. 245.24

法定代表人：孙毅

主管会计工作负责人：房振武

会计机构负责人：黄俊

三、公司基本情况

浙江富春江水电设备股份有限公司（以下简称公司或本公司）前身为浙江富春江水电设备有限公司，于2004年3月26日在杭州市工商行政管理局桐庐分局登记注册，取得注册号为3301222001514的《企业法人营业执照》。2007年8月，原浙江富春江水电设备有限公司整体变更为本公司，本公司于2007年8月21日在浙江省工商行政管理局登记注册，取得注册号为33012200001320的《企业法人营业执照》。公司现有注册资本59,856.00万元，股份总数59,856.00万股（每股面值1元），其中有限售条件的流通股份A股310,854,432股，无限售条件的流通股份A股287,705,568股。公司股票已于2008年8月6日在深圳证券交易所挂牌交易。

本公司属机械设备制造业。经营范围：一般经营项目：生产、加工：水轮发电机组及安装、水工机械设备、机电配件、化纤机械设备、金属结构件、电站机电设备；许可经营项目：压力容器，电站机电设备工程总承包、对外承包工程。

四、公司主要会计政策、会计估计和前期差错

1、财务报表的编制基础

本公司财务报表以持续经营为编制基础。

2、遵循企业会计准则的声明

本公司所编制的财务报表符合企业会计准则的要求，真实、完整地反映了公司的财务状况、经营成果和现金流量等有关信息。

3、会计期间

会计年度自公历1月1日起至12月31日止。本财务报表所载财务信息的会计期间为2012年1月1日起至2012年12月31日止。

4、记账本位币

采用人民币为记账本位币。

5、同一控制下和非同一控制下企业合并的会计处理方法

（1）同一控制下企业合并

公司在企业合并中取得的资产和负债，按照合并日在被合并方的账面价值计量。公司取得的净资产账面价值与支付的合并对价账面价值（或发行股份面值总额）的差额，调整资本公积；资本公积不足冲减的，调整留存收益。

（2）非同一控制下的企业合并

公司在购买日对合并成本大于合并中取得的被购买方可辨认净资产公允价值份额的差额，确认为商誉；如果合并成本小于合并中取得的被购买方可辨认净资产公允价值份额，首先对取得的被购买方各项可辨认资产、负债及或有负债的公允价值以及合并成本的计量进行复核，经复核后合并成本仍小于合并中取得的被购买方可辨认净资产公允价值份额的，其差额计入当期损益。

6、合并财务报表的编制方法

母公司将其控制的所有子公司纳入合并财务报表的合并范围。合并财务报表以母公司及其子公司的财务报表为基础，根据其他有关资料，按照权益法调整对子公司的长期股权投资后，由母公司按照《企业会计准则第33号——合并财务报表》编制。

7、现金及现金等价物的确定标准

列示于现金流量表中的现金是指库存现金以及可以随时用于支付的存款。现金等价物是指企业持有的期限短、流动性强、易于转换为已知金额现金、价值变动风险很小的投资。

8、外币业务和外币报表折算

(1) 外币业务

外币交易在初始确认时，采用交易发生日的即期汇率折算为人民币金额。资产负债表日，外币货币性项目采用资产负债表日即期汇率折算，因汇率不同而产生的汇兑差额，除与购建符合资本化条件资产有关的外币专门借款本金及利息的汇兑差额外，计入当期损益；以历史成本计量的外币非货币性项目仍采用交易发生日的即期汇率折算，不改变其人民币金额；以公允价值计量的外币非货币性项目，采用公允价值确定日的即期汇率折算，差额计入当期损益或资本公积。

(2) 外币财务报表的折算

资产负债表中的资产和负债项目，采用资产负债表日的即期汇率折算；所有者权益项目除“未分配利润”项目外，其他项目采用交易发生日的即期汇率折算；利润表中的收入和费用项目，采用交易发生日即期汇率的近似汇率折算。按照上述折算产生的外币财务报表折算差额，在资产负债表中所有者权益项目下单独列示。

9、金融工具

(1) 金融工具的分类

金融资产和金融负债的分类

金融资产在初始确认时划分为以下四类：以公允价值计量且其变动计入当期损益的金融资产（包括交易性金融资产和指定为以公允价值计量且其变动计入当期损益的金融资产）、持有至到期投资、贷款和应收款项、可供出售金融资产。

金融负债在初始确认时划分为以下两类：以公允价值计量且其变动计入当期损益的金融负债（包括交易性金融负债和指定为以公允价值计量且其变动计入当期损益的金融负债）、其他金融负债。

(2) 金融工具的确认依据和计量方法

公司成为金融工具合同的一方时，确认一项金融资产或金融负债。初始确认金融资产或金融负债时，按照公允价值计量；对于以公允价值计量且其变动计入当期损益的金融资产和金融负债，相关交易费用直接计入当期损益；对于其他类别的金融资产或金融负债，相关交易费用计入初始确认金额。

公司按照公允价值对金融资产进行后续计量，且不扣除将来处置该金融资产时可能发生的交易费用，但下列情况除外：(1) 持有至到期投资以及贷款和应收款项采用实际利率法，按摊余成本计量；(2) 在活跃市场中没有报价且其公允价值不能可靠计量的权益工具投资，以及与该权益工具挂钩并须通过交付该权益工具结算的衍生金融资产，按照成本计量。

公司采用实际利率法，按摊余成本对金融负债进行后续计量，但下列情况除外：(1) 以公允价值计量且其变动计入当期

损益的金融负债，按照公允价值计量，且不扣除将来结清金融负债时可能发生的交易费用；(2) 与在活跃市场中没有报价、公允价值不能可靠计量的权益工具挂钩并须通过交付该权益工具结算的衍生金融负债，按照成本计量；(3) 不属于指定为以公允价值计量且其变动计入当期损益的金融负债的财务担保合同，或没有指定为以公允价值计量且其变动计入当期损益并将以低于市场利率贷款的贷款承诺，按照履行相关现时义务所需支出的最佳估计数与初始确认金额扣除按照实际利率法摊销的累计摊销额后的余额两项金额之中的较高者进行后续计量：1) 按照《企业会计准则第13号——或有事项》确定的金额；2) 初始确认金额扣除按照《企业会计准则第14号——收入》的原则确定的累积摊销额后的余额。

金融资产或金融负债公允价值变动形成的利得或损失，除与套期保值有关外，按照如下方法处理：(1) 以公允价值计量且其变动计入当期损益的金融资产或金融负债公允价值变动形成的利得或损失，计入公允价值变动损益；在资产持有期间所取得的利息或现金股利，确认为投资收益；处置时，将实际收到的金额与初始入账金额之间的差额确认为投资收益，同时调整公允价值变动损益。(2) 可供出售金融资产的公允价值变动计入资本公积；持有期间按实际利率法计算的利息，计入投资收益；可供出售权益工具投资的现金股利，于被投资单位宣告发放股利时计入投资收益；处置时，将实际收到的金额与账面价值扣除原直接计入资本公积的公允价值变动累计额之后的差额确认为投资收益。

(3) 金融资产转移的确认依据和计量方法

公司已将金融资产所有权上几乎所有的风险和报酬转移给了转入方的，终止确认该金融资产；保留了金融资产所有权上几乎所有的风险和报酬的，继续确认所转移的金融资产，并将收到的对价确认为一项金融负债。公司既没有转移也没有保留金融资产所有权上几乎所有的风险和报酬的，分别下列情况处理：(1) 放弃了对该金融资产控制的，终止确认该金融资产；(2) 未放弃对该金融资产控制的，按照继续涉入所转移金融资产的程度确认有关金融资产，并相应确认有关负债。金融资产整体转移满足终止确认条件的，将下列两项金额的差额计入当期损益：(1) 所转移金融资产的账面价值；(2) 因转移而收到的对价，与原直接计入所有者权益的公允价值变动累计额之和。金融资产部分转移满足终止确认条件的，将所转移金融资产整体的账面价值，在终止确认部分和未终止确认部分之间，按照各自的相对公允价值进行分摊，并将下列两项金额的差额计入当期损益：(1) 终止确认部分的账面价值；(2) 终止确认部分的对价，与原直接计入所有者权益的公允价值变动累计额中对应终止确认部分的金额之和。

(4) 金融负债终止确认条件

当金融负债的现时义务全部或部分解除时，相应终止确认该金融负债或其一部分。

(5) 金融资产和金融负债公允价值的确定方法

存在活跃市场的金融资产或金融负债，以活跃市场的报价确定其公允价值；不存在活跃市场的金融资产或金融负债，采用估值技术（包括参考熟悉情况并自愿交易的各方最近进行的市场交易中使用的价格、参照实质上相同的其他金融工具的当前公允价值、现金流量折现法和期权定价模型等）确定其公允价值；初始取得或源生的金融资产或承担的金融负债，以市场交易价格作为确定其公允价值的基础。

(6) 金融资产（不含应收款项）减值测试方法、减值准备计提方法

资产负债表日对以公允价值计量且其变动计入当期损益的金融资产以外的金融资产的账面价值进行检查，如有客观证据表明该金融资产发生减值的，计提减值准备。对单项金额重大的金融资产单独进行减值测试；对单项金额不重大的金融资产，可以单独进行减值测试，或包括在具有类似信用风险特征的金融资产组合中进行减值测试；单独测试未发生减值的金融资产（包括单项金额重大和不重大的金融资产），包括在具有类似信用风险特征的金融资产组合中再进行减值测试。

按摊余成本计量的金融资产，期末有客观证据表明其发生了减值的，根据其账面价值与预计未来现金流量现值之间的差额确认减值损失。在活跃市场中没有报价且其公允价值不能可靠计量的权益工具投资，或与该权益工具挂钩并须通过交付该权益工具结算的衍生金融资产发生减值时，将该权益工具投资或衍生金融资产的账面价值，与按照类似金融资产当时市场收

益率对未来现金流量折现确定的现值之间的差额，确认为减值损失。可供出售金融资产的公允价值发生较大幅度下降且预期下降趋势属于非暂时性时，确认其减值损失，并将原直接计入所有者权益的公允价值累计损失一并转出计入减值损失。

10、应收款项坏账准备的确认标准和计提方法

(1) 单项金额重大的应收款项坏账准备

单项金额重大的判断依据或金额标准	金额 500 万元以上（含）且占应收款项账面余额 10% 以上的款项
单项金额重大并单项计提坏账准备的计提方法	单独进行减值测试，根据其未来现金流量现值低于其账面价值的差额计提坏账准备。

(2) 按组合计提坏账准备的应收款项

组合名称	按组合计提坏账准备的计提方法	确定组合的依据
组合 1	余额百分比法	保证金、押金、应收出口退税、未超过合同约定收款期的应收款项余额
组合 2	账龄分析法	超过合同约定收款期内的应收款项余额

组合中，采用账龄分析法计提坏账准备的

账龄	应收账款计提比例	其他应收款计提比例
1 年以内（含 1 年）	5%	5%
1—2 年	10%	10%
2—3 年	30%	30%
3—4 年	50%	50%
4—5 年	80%	80%
5 年以上	100%	100%

组合中，采用余额百分比法计提坏账准备的

组合名称	应收账款计提比例(%)	其他应收款计提比例(%)
组合 1	5%	5%

(3) 单项金额虽不重大但单项计提坏账准备的应收账款

单项计提坏账准备的理由	应收款项的未来现金流量现值与以账龄为信用风险特征的应收款项组合的未来现金流量现值存在显著差异
坏账准备的计提方法	单独进行减值测试，根据其未来现金流量现值低于其账面价值的差额计提坏账准备

11、存货

(1) 存货的分类

存货包括在日常活动中持有以备出售的产成品或商品、处在生产过程中的在产品、在生产过程或提供劳务过程中耗用的材料和物料等。

(2) 发出存货的计价方法

计价方法：加权平均法

(1) 发出原材料采用月末一次加权平均法，发出产成品、在产品采用个别计价法。

(2) 建造合同的生产成本按实际发生的在建合同工程合同费用和确认的合同毛利核算，合同成本按与执行合同有关的实际成本（包括直接费用和间接费用）确认，合同毛利根据合同预计总毛利和在建合同工程各报告期末的完工进度来确认。

(3) 房地产项目开发时，开发用土地按开发产品占地面积计算分摊计入项目的开发成本。

(4) 发出开发产品按个别计价法核算。

(5) 意图出售而暂时出租的开发产品和周转房按公司同类固定资产的预计使用年限分期平均摊销。

(6) 如果公共配套设施早于有关开发产品完工的，在公共配套设施完工决算后，按有关开发项目的实际开发成本分配计入有关开发项目的开发成本；如果公共配套设施晚于有关开发产品完工的，则先由有关开发产品预提公共配套设施费，待公共配套设施完工决算后再按实际发生数与预提数之间的差额调整有关开发产品成本。

(3) 存货可变现净值的确定依据及存货跌价准备的计提方法

资产负债表日，存货采用成本与可变现净值孰低计量，按照单个存货成本高于可变现净值的差额计提存货跌价准备。直接用于出售的存货，在正常生产经营过程中以该存货的估计售价减去估计的销售费用和相关税费后的金额确定其可变现净值；需要经过加工的存货，在正常生产经营过程中以所生产的产成品的估计售价减去至完工时估计将要发生的成本、估计的销售费用和相关税费后的金额确定其可变现净值；资产负债表日，同一项存货中一部分有合同价格约定、其他部分不存在合同价格的，分别确定其可变现净值，并与其对应的成本进行比较，分别确定存货跌价准备的计提或转回的金额。

(4) 存货的盘存制度

盘存制度：永续盘存制

(5) 低值易耗品和包装物的摊销方法

低值易耗品

摊销方法：一次摊销法

包装物

摊销方法：一次摊销法

12、长期股权投资

(1) 投资成本的确定

(1) 同一控制下的企业合并形成的，合并方以支付现金、转让非现金资产、承担债务或发行权益性证券作为合并对价的，

在合并日按照取得被合并方所有者权益账面价值的份额作为其初始投资成本。长期股权投资初始投资成本与支付的合并对价的账面价值或发行股份的面值总额之间的差额调整资本公积；资本公积不足冲减的，调整留存收益。(2) 非同一控制下的企业合并形成的，在购买日按照支付的合并对价的公允价值作为其初始投资成本。(3) 除企业合并形成以外的：以支付现金取得的，按照实际支付的购买价款作为其初始投资成本；以发行权益性证券取得的，按照发行权益性证券的公允价值作为其初始投资成本；投资者投入的，按照投资合同或协议约定的价值作为其初始投资成本（合同或协议约定价值不公允的除外）。

(2) 后续计量及损益确认

对被投资单位能够实施控制的长期股权投资采用成本法核算，在编制合并财务报表时按照权益法进行调整；对不具有共同控制或重大影响，并且在活跃市场中没有报价、公允价值不能可靠计量的长期股权投资，采用成本法核算；对具有共同控制或重大影响的长期股权投资，采用权益法核算。

(3) 确定对被投资单位具有共同控制、重大影响的依据

按照合同约定，与被投资单位相关的重要财务和经营决策需要分享控制权的投资方一致同意的，认定为共同控制；对被投资单位的财务和经营政策有参与决策的权力，但并不能够控制或者与其他方一起共同控制这些政策的制定的，认定为重大影响。

(4) 减值测试方法及减值准备计提方法

对子公司、联营企业及合营企业的投资，在资产负债表日有客观证据表明其发生减值的，按照账面价值与可收回金额的差额计提相应的减值准备；对被投资单位不具有共同控制或重大影响、在活跃市场中没有报价、公允价值不能可靠计量的长期股权投资，按照《企业会计准则第22号——金融工具确认和计量》的规定计提相应的减值准备。

13、投资性房地产

1. 投资性房地产包括已出租的土地使用权、持有并准备增值后转让的土地使用权和已出租的建筑物。

2. 投资性房地产按照成本进行初始计量，采用成本模式进行后续计量，并采用与固定资产和无形资产相同的方法计提折旧或进行摊销。资产负债表日，有迹象表明投资性房地产发生减值的，按照账面价值高于可收回金额的差额计提相应的减值准备。

14、固定资产

(1) 固定资产确认条件

固定资产是指为生产商品、提供劳务、出租或经营管理而持有的，使用年限超过一个会计年度的有形资产。固定资产以取得时的实际成本入账，并从其达到预定可使用状态的次月起采用年限平均法计提折旧。

(2) 融资租入固定资产的认定依据、计价方法

融资租入的固定资产，能够合理确定租赁期届满时将会取得租赁资产所有权的，在租赁资产尚可使用年限内计提折旧；无法合理确定租赁期届满时能够取得租赁资产所有权的，在租赁期与租赁资产尚可使用年限两者中较短的期间内计提折旧。

(3) 各类固定资产的折旧方法

类别	折旧年限（年）	残值率（%）	年折旧率（%）
房屋及建筑物	20	5%	4.75%
运输设备	6	5%	15.83%
通用设备	5	5%	19%
专用设备	5-15	5%	6.33%

(4) 固定资产的减值测试方法、减值准备计提方法

资产负债表日，有迹象表明固定资产发生减值的，按照账面价值高于可收回金额的差额计提相应的减值准备。

(5) 其他说明

15、在建工程

(1) 在建工程的类别

在建工程同时满足经济利益很可能流入、成本能够可靠计量则予以确认。在建工程按建造该项资产达到预定可使用状态前所发生的实际成本计量。

(2) 在建工程结转为固定资产的标准和时点

在建工程达到预定可使用状态时，按工程实际成本转入固定资产。已达到预定可使用状态但尚未办理竣工决算的，先按估计价值转入固定资产，待办理竣工决算后再按实际成本调整原暂估价值，但不再调整原已计提的折旧。

(3) 在建工程的减值测试方法、减值准备计提方法

资产负债表日，有迹象表明在建工程发生减值的，按照账面价值高于可收回金额的差额计提相应的减值准备。

16、借款费用

(1) 借款费用资本化的确认原则

公司发生的借款费用，可直接归属于符合资本化条件的资产的购建或者生产的，予以资本化，计入相关资产成本；其他借款费用，在发生时确认为费用，计入当期损益。

(2) 借款费用资本化期间

(1) 当借款费用同时满足下列条件时，开始资本化：1) 资产支出已经发生；2) 借款费用已经发生；3) 为使资产达到预定可使用或可销售状态所必要的购建或者生产活动已经开始。

(2) 若符合资本化条件的资产在购建或者生产过程中发生非正常中断，并且中断时间连续超过3个月，暂停借款费用的资本化；中断期间发生的借款费用确认为当期费用，直至资产的购建或者生产活动重新开始。

(3) 当所购建或者生产符合资本化条件的资产达到预定可使用或可销售状态时，借款费用停止资本化。

(3) 暂停资本化期间

1)若符合资本化条件的资产在购建或者生产过程中发生非正常中断，并且中断时间连续超过3个月，暂时借款费用的资本化；中断期间发生的借款费用确认为当期费用，直至资产的购建或者生产活动重新开始。

2)当所购建或者生产符合资本化条件的资产达到预定可使用或可销售状态时，借款费用停止资本化。

(4) 借款费用资本化金额的计算方法

专门借款的利息费用（扣除尚未动用的借款资金存入银行取得的利息收入或者进行暂时性投资取得的投资收益）及其辅助费用在所购建或者生产的符合资本化条件的资产达到预定可使用或者可销售状态前，予以资本化。

根据累计资产支出超过专门借款部分的资产支出加权平均数乘以所占用一般借款的资本化率，计算确定一般借款应予资本化的利息金额。资本化率根据一般借款加权平均利率计算确定。

借款存在折价或者溢价的，按照实际利率法确定每一会计期间应摊销的折价或者溢价金额，调整每期利息金额。

17、生物资产

本公司不存在生物资产。

18、油气资产

本公司不存在油气资产。

19、无形资产

(1) 无形资产的计价方法

无形资产在取得时按照实际成本计价。

(2) 使用寿命有限的无形资产的使用寿命估计情况

使用寿命有限的无形资产，在使用寿命内按照与该项无形资产有关的经济利益的预期实现方式系统地摊销。

项目	预计使用寿命	依据
土地使用权	50	法定年限
专利	5	参考能为公司带来经济利益的期限确定使用寿命
软件	5	参考能为公司带来经济利益的期限确定使用寿命
专有技术	5	参考能为公司带来经济利益的期限确定使用寿命

(3) 使用寿命不确定的无形资产的判断依据

(4) 无形资产减值准备的计提

使用寿命确定的无形资产，在资产负债表日有迹象表明发生减值的，按照账面价值与可收回金额的差额计提相应的减值准备；使用寿命不确定的无形资产和尚未达到可使用状态的无形资产，无论是否存在减值迹象，每年均进行减值测试。

(5) 划分公司内部研究开发项目的研究阶段和开发阶段具体标准

研究阶段：为获取并理解新的科学或技术知识等而进行的独创性的有计划调查、研究活动的阶段。

开发阶段：在进行商业性生产或使用前，将研究成果或其他知识应用于某项计划或设计，以生产出新的或具有实质性改进的材料、装置、产品等活动的阶段。

内部研究开发项目研究阶段的支出，在发生时计入当期损益。

(6) 内部研究开发项目支出的核算

内部研究开发项目开发阶段的支出，同时满足下列条件时确认为无形资产：

- 1)完成该无形资产以使其能够使用或出售在技术上具有可行性；
- 2)具有完成该无形资产并使用或出售的意图；
- 3)无形资产产生经济利益的方式，包括能够证明运用该无形资产生产的产品存在市场或无形资产自身存在市场，无形资产将在内部使用的，能够证明其有用性；
- 4)有足够的技术、财务资源和其他资源支持，以完成该无形资产的开发，并有能力使用或出售该无形资产；
- 5)归属于该无形资产开发阶段的支出能够可靠地计量。

20、长期待摊费用

长期待摊费用按实际发生额入账，在受益期或规定的期限内分期平均摊销。如果长期待摊的费用项目不能使以后会计期间受益则将尚未摊销的该项目的摊余价值全部转入当期损益。

21、附回购条件的资产转让

本公司不存在附回购条件的资产转让。

22、预计负债

因产品质量保证、对外提供担保、未决诉讼等事项形成的现时义务,其履行很可能导致经济利益的流出,在该义务的金额能够可靠计量时,确认为预计负债。对于未来经营亏损,不确认预计负债。

(1) 预计负债的确认标准

预计负债按照履行相关现时义务所需支出的最佳估计数进行初始计量,并综合考虑与或有事项有关的风险、不确定性和货币时间价值等因素。货币时间价值影响重大的,通过对相关未来现金流出进行折现后确定最佳估计数;因随着时间推移所进行的折现还原而导致的预计负债账面价值的增加金额,确认为利息费用。于资产负债表日,对预计负债的账面价值进行复核并作适当调整,以反映当前的最佳估计数。

公司预计负债确认原则:当对外担保、未决诉讼或仲裁、亏损合同等或有事项同时符合以下条件的,确认为预计负债:

- 1) 该义务是公司承担的现时义务；
- 2) 该义务的履行很可能导致经济利益流出公司；
- 3) 该义务的金额能够可靠地计量。

(2) 预计负债的计量方法

公司预计负债计量方法:按清偿该或有事项所需支出的最佳估计数计量。

23、股份支付及权益工具

(1) 股份支付的种类

包括以权益结算的股份支付和以现金结算的股份支付。

(2) 权益工具公允价值的确定方法

- 1) 存在活跃市场的，按照活跃市场中的报价确定。
- 2) 不存在活跃市场的，采用估值技术确定，包括参考熟悉情况并自愿交易的各方最近进行的市场交易中使用的价格、参照实际上相同的其他金融工具的当前公允价值、现金流量折现法和期权定价模型等。

(3) 确认可行权权益工具最佳估计的依据

根据最新取得的可行权职工数变动等后续信息进行估计。

(4) 实施、修改、终止股份支付计划的相关会计处理

1)以权益结算的股份支付

授予后立即可行权的换取职工服务的以权益结算的股份支付，在授予日按照权益工具的公允价值计入相关成本或费用，相应调整资本公积。完成等待期内的服务或达到规定业绩条件才可行权的换取职工服务的以权益结算的股份支付，在等待期内的每个资产负债表日，以对可行权权益工具数量的最佳估计为基础，按权益工具授予日的公允价值，将当期取得的服务计入相关成本或费用，相应调整资本公积。

换取其他方服务的权益结算的股份支付，如果其他方服务的公允价值能够可靠计量的，按照其他方服务在取得日的公允价值计量；如果其他方服务的公允价值不能可靠计量，但权益工具的公允价值能够可靠计量的，按照权益工具在服务取得日的公允价值计量，计入相关成本或费用，相应增加所有者权益。

2)以现金结算的股份支付

授予后立即可行权的换取职工服务的以现金结算的股份支付，在授予日按公司承担负债的公允价值计入相关成本或费用，相应增加负债。完成等待期内的服务或达到规定业绩条件才可行权的换取职工服务的以现金结算的股份支付，在等待期内的每个资产负债表日，以对可行权情况的最佳估计为基础，按公司承担负债的公允价值，将当期取得的服务计入相关成本或费用和相应的负债。

3)修改、终止股份支付计划

如果修改增加了所授予的权益工具的公允价值，公司按照权益工具公允价值的增加相应地确认取得服务的增加；如果修改增加了所授予的权益工具的数量，公司将增加的权益工具的公允价值相应地确认为取得服务的增加；如果公司按照有利于职工的方式修改可行权条件，公司在处理可行权条件时，考虑修改后的可行权条件。

如果修改减少了授予的权益工具的公允价值，公司继续以权益工具在授予日的公允价值为基础，确认取得服务的金额，而不考虑权益工具公允价值的减少；如果修改减少了授予的权益工具的数量，公司将减少部分作为已授予的权益工具的取消

来进行处理；如果以不利于职工的方式修改了可行权条件，在处理可行权条件时，不考虑修改后的可行权条件。

如果公司在等待期内取消了所授予的权益工具或结算了所授予的权益工具（因未满足可行权条件而取消的除外），则将取消或结算作为加速可行权处理，立即确认原本在剩余等待期内确认的金额。

24、回购本公司股份

本公司不存在回购本公司股份。

25、收入

（1）销售商品收入确认时间的具体判断标准

销售商品收入在同时满足下列条件时予以确认：

- 1) 将商品所有权上的主要风险和报酬转移给购货方；
- 2) 公司不再保留通常与所有权相联系的继续管理权，也不再对已售出的商品实施有效控制；
- 3) 收入的金额能够可靠地计量；
- 4) 相关的经济利益很可能流入；
- 5) 相关的已发生或将发生的成本能够可靠地计量。

（2）确认让渡资产使用权收入的依据

让渡资产使用权在同时满足相关的经济利益很可能流入、收入金额能够可靠计量时，确认让渡资产使用权的收入。利息收入按照他人使用本公司货币资金的时间和实际利率计算确定；使用费收入按有关合同或协议约定的收费时间和方法计算确定。

（3）确认提供劳务收入的依据

提供劳务交易的结果在资产负债表日能够可靠估计的（同时满足收入的金额能够可靠地计量、相关经济利益很可能流入、交易的完工进度能够可靠地确定、交易中已发生和将发生的成本能够可靠地计量），采用完工百分比法确认提供劳务的收入，并按已经发生的成本占估计总成本的比例确定提供劳务交易的完工进度。提供劳务交易的结果在资产负债表日不能够可靠估计的，若已经发生的劳务成本预计能够得到补偿，按已经发生的劳务成本金额确认提供劳务收入，并按相同金额结转劳务成本；若已经发生的劳务成本预计不能够得到补偿，将已经发生的劳务成本计入当期损益，不确认劳务收入。

（4）按完工百分比法确认提供劳务的收入和建造合同收入时，确定合同完工进度的依据和方法

提供劳务交易的结果在资产负债表日能够可靠估计的（同时满足收入的金额能够可靠地计量、相关经济利益很可能流入、交易的完工进度能够可靠地确定、交易中已发生和将发生的成本能够可靠地计量），采用完工百分比法确认提供劳务的收入，并按已经发生的成本占估计总成本的比例确定提供劳务交易的完工进度。提供劳务交易的结果在资产负债表日不能够可靠估计的，若已经发生的劳务成本预计能够得到补偿，按已经发生的劳务成本金额确认提供劳务收入，并按相同金额结转劳务成本；若已经发生的劳务成本预计不能够得到补偿，将已经发生的劳务成本计入当期损益，不确认劳务收入。

建造合同

1) 建造合同的结果在资产负债表日能够可靠估计的，根据完工百分比法确认合同收入和合同费用。建造合同的结果在资产负债表日不能够可靠估计的，若合同成本能够收回的，合同收入根据能够收回的实际合同成本予以确认，合同成本在其发生的当期确认为合同费用；若合同成本不可能收回的，在发生时立即确认为合同费用，不确认合同收入。

2) 固定造价合同同时满足下列条件表明其结果能够可靠估计：合同总收入能够可靠计量、与合同相关的经济利益很可能流入、实际发生的合同成本能够清楚地区分和可靠地计量、合同完工进度和为完成合同尚需发生的成本能够可靠地计量。成本加成合同同时满足下列条件表明其结果能够可靠估计：与合同相关的经济利益很可能流入、实际发生的合同成本能够清楚地区分和可靠地计量。

3) 确定合同完工进度的方法为累计实际发生的合同成本占合同预计总成本的比例。

4) 资产负债表日，合同预计总成本超过合同总收入的，将预计损失确认为当期费用。执行中的建造合同，按其差额计提存货跌价准备；待执行的亏损合同，按其差额确认预计负债。

26、政府补助

(1) 类型

政府补助包括与资产相关的政府补助和与收益相关的政府补助。政府补助为货币性资产的，按照收到或应收的金额计量；政府补助为非货币性资产的，按照公允价值计量，公允价值不能可靠取得的，按照名义金额计量。

(2) 会计处理方法

与购建固定资产、无形资产等长期资产相关的政府补助，确认为递延收益，按照所建造或购买的资产使用年限分期计入营业外收入；

与收益相关的政府补助，用于补偿企业以后期间的相关费用或损失的，取得时确认为递延收益，在确认相关费用的期间计入当期营业外收入；用于补偿企业已发生的相关费用或损失的，取得时直接计入当期营业外收入。

27、递延所得税资产和递延所得税负债

(1) 确认递延所得税资产的依据

公司以很可能取得用来抵扣可抵扣暂时性差异的应纳税所得额为限，确认由可抵扣暂时性差异产生的递延所得税资产。

(2) 确认递延所得税负债的依据

公司将当期与以前期间应交未交的应纳税暂时性差异确认为递延所得税负债。但不包括商誉、非企业合并形成的交易且该交易发生时既不影响会计利润也不影响应纳税所得额所形成的暂时性差异。

28、经营租赁、融资租赁

(1) 经营租赁会计处理

1) 公司为承租人时，在租赁期内各个期间按照直线法将租金计入相关资产成本或确认为当期损益，发生的初始直接费用，直接计入当期损益。或有租金在实际发生时计入当期损益。

2) 公司为出租人时，在租赁期内各个期间按照直线法将租金确认为当期损益，发生的初始直接费用，直接计入当期损益。或有租金在实际发生时计入当期损益。

(2) 融资租赁会计处理

1) 融资租入资产：公司在承租开始日，将租赁资产公允价值与最低租赁付款额现值两者中较低者作为租入资产的入账价值，将最低租赁付款额作为长期应付款的入账价值，其差额作为未确认的融资费用。

公司采用实际利率法对未确认的融资费用，在资产租赁期间内摊销，计入财务费用。

2) 融资租出资产：公司在租赁开始日，将应收融资租赁款，未担保余值之和与其现值的差额确认为未实现融资收益，在将来收到租金的各期间内确认为租赁收入，公司发生的与出租交易相关的初始直接费用，计入应收融资租赁款的初始计量中，并减少租赁期内确认的收益金额。

(3) 售后租回的会计处理

不适用。

29、持有待售资产

(1) 持有待售资产确认标准

同时满足下列条件的非流动资产划分为持有待售：一是企业已经就处置该非流动资产作出决议；二是企业已经与受让方签订了不可撤销的转让协议；三是该项转让将在一年内完成。持有待售的非流动资产包括单项资产和处置组，处置组是指作为整体出售或其他方式一并处置的一组资产

(2) 持有待售资产的会计处理方法

公司对于持有待售的固定资产，调整该项固定资产的预计净残值，使该固定资产的预计净残值反映其公允价值减去处置费用后的金额，但不超过符合持有待售条件时该项固定资产的原账面价值，原账面价值高于调整后预计净残值的差额，应作为资产减值损失计入当期损益。

符合持有待售条件的无形资产等其他非流动资产，比照上述原则处理，但不包括递延所得税资产、《企业会计准则第22号—金融工具确认和计量》规范的金融资产、以公允价值计量的投资性房地产和生物资产、保险合同中产生的合同权利。

30、资产证券化业务

本公司不存在资产证券化业务。

31、套期会计

本公司不存在套期会计。

32、主要会计政策、会计估计的变更

(1) 会计政策变更

本报告期主要会计政策未发生变更

(2) 会计估计变更

单位：元

会计估计变更的内容和原因	审批程序	受影响的报表项目名称	影响金额
本公司原对组合应收账款及其他应收款全部采用账龄分析法计提坏账准备，为了更加客观公正地体现公司的财务状况和经营成果，自 2012 年 12 月 29 日起，按款项性质细分为两类组合，针对不同组合分别计提坏账准备。此项会计估计变更采用未来适用法。	本次会计估计变更已经公司第二届董事会第二十二次会议审议通过。	应收账款	13,581,225.99
		其他应收款	189,296.96
		资产减值损失	-13,770,522.95
		所得税费用	2,037,183.90
		净利润	11,733,339.05

33、前期会计差错更正

本报告期未发现前期会计差错。

34、其他主要会计政策、会计估计和财务报表编制方法

本公司不存在其他主要会计政策、会计估计和财务报表编制方法。

五、税项

1、公司主要税种和税率

税种	计税依据	税率
增值税	销售货物或提供应税劳务	17%，出口退税率为 17%
营业税	应纳税营业额	5%
城市维护建设税	应缴流转税税额	7%、5%
企业所得税	应纳税所得额	15%、25%
房产税	从价计征的，按房产原值一次减除 30% 后余值的 1.2% 计缴；从租计征的，按租金收入的 12% 计缴	1.2%、12%
地方教育附加	应缴流转税税额	2%
教育费附加	应缴流转税税额	3%

2、税收优惠及批文

1. 根据浙江省科学技术厅、浙江省财政厅、浙江省国家税务局、浙江省地方税务局(浙科发高(2011)263号)文，本公司通过高新技术企业复审，认定期3年，自2011年至2013年，本期减按15%的税率计缴企业所得税。

2. 根据浙江省科学技术厅、浙江省财政厅、浙江省国家税务局、浙江省地方税务局(浙科发高(2012)311号)文，本公司之控股子公司浙江临海浙富电机有限公司(以下简称临海浙富公司)。被认定为高新技术企业，有效期3年，自2012年至

2014年，本期减按15%的税率计缴企业所得税。

六、企业合并及合并财务报表

1、子公司情况

(1) 通过设立或投资等方式取得的子公司

单位：元

子公司 全称	子公司 类型	注册 地	业务性 质	注册资 本	经营范 围	期末实 际投资 额	实质上 构成对 子公司 净投资 的其他 项目余 额	持股比 例	表决 权比 例	是否 合并 报表	少数股 东权益	少数股 东权益 中用于 冲减少 数股东 损益的 金额	从母公司 所有者权 益冲减子 公司少数 股东分担 的本期亏 损超过少 数股东在 该子公司 年初所有 者权益中 所享有份 额后的余 额
杭州浙 富科技 有限公司 [注]	控股子 公司	杭州	研发	10,000 万元	机电研发	66,500, 000.00		66.5%	66.5%	是	31,358,4 24.46		
浙江富 安水力 机械研 究所有 限公司	控股子 公司	杭州	研发	4,000 万 元	水力发电设 备研发	32,000, 000.00		80%	80%	是	6,468,19 0.37		
桐庐浙 富水电 技术开 发有限 公司	全资子 公司	杭州	研发	200 万元	水电技术开 发、成果转 让	2,000,0 00.00		100%	100%	是			
浙富水 电国际 工程有 限公司	全资子 公司	香港	工程承 包	10,000 万	水电工程机 电总承包	814,800 .00		100%	100%	是			

通过设立或投资等方式取得的子公司的其他说明

[注]：以下简称浙富科技公司。2012年12月7日，经浙富科技公司股东会决议，浙富科技公司增加注册资本6,500万元，本期本公司以债权转股权的方式增加出资额3,500万元，增资后，浙富科技公司目前注册资本及实收资本均为10,000万元，公司持股比例由原来的90.00%变更为66.50%。
无。

(2) 非同一控制下企业合并取得的子公司

单位：元

子公司全称	子公司类型	注册地	业务性质	注册资本	经营范围	期末实际投资额	实质上构成对子公司净投资的其他项目余额	持股比例	表决权比例	是否合并报表	少数股东权益	少数股东权益中用于冲减少数股东损益的金额	从母公司所有者权益冲减子公司少数股东分担的本期亏损超过少数股东在该子公司年初所有者权益中所享有份额后的余额
浙江临海浙富电机有限公司[注 1]	控股子公司	临海	机械制造	5,364.579 万元	各类发电机制造加工	127,450,000.00		64.09%	72.61%	是	73,514,461.64		
四川华都核设备制造有限公司[注 2]	控股子公司	都江堰	机械制造	27,290.00 万元	核设备研发及制造	181,943,300.00		66.67%	66.67%	是	87,948,842.43		

通过非同一控制下企业合并取得的子公司的其他说明

[注1]：2012年6月21日，经临海浙富公司股东会决议，临海浙富公司增加注册资本3,364.579万元，均由本公司认缴，本期本公司以货币5,000万元认缴出资额672.9158万元，增资后，临海浙富公司目前注册资本5,364.579万元、实收资本2,672.9158万元，公司持股比例由原来的52.00%变更为64.09%。

[注2]：以下简称华都核设备公司。2012年3月6日，经华都核设备公司第二届股东会第二次会议决议，华都核设备公司增加注册资本25,290.00万元，由本公司及中国核动力研究院设计院同比例增资，本期本公司以货币16,860万元缴入，增资后，华都核设备公司目前注册资本、实收资本均为27,290.00万元，本公司持股比例仍为66.67%。

2、特殊目的主体或通过受托经营或承租等方式形成控制权的经营实体

无。

3、合并范围发生变更的说明

本报告期无合并范围发生变更的情况。

七、合并财务报表主要项目注释

1、货币资金

单位：元

项目	期末数			期初数		
	外币金额	折算率	人民币金额	外币金额	折算率	人民币金额
现金：	--	--	128,311.44	--	--	218,886.54
人民币	--	--	128,311.44	--	--	218,886.54
银行存款：	--	--	181,093,180.98	--	--	227,373,311.72
人民币	--	--	177,985,050.62	--	--	226,826,498.56
美元	457,876.65	6.2855	2,877,983.68	45,584.70	6.3009	287,224.64
日元	3,132,004.00	0.0730	228,636.29	3,132,012.00	0.0811	254,015.57
欧元	181.59	8.3176	1,510.39	682.75	8.1625	5,572.95
其他货币资金：	--	--	21,976,591.57	--	--	41,697,318.61
人民币	--	--	21,976,591.57	--	--	41,697,318.61
合计	--	--	203,198,083.99	--	--	269,289,516.87

如有因抵押、质押或冻结等对使用有限制、存放在境外、有潜在回收风险的款项应单独说明

期末银行存款中有32,770,376.00元的定期存款已用于开具银行承兑汇票、保函等的质押；期末其他货币资金均系开具银行承兑汇票、保函等的保证金存款。

2、交易性金融资产

(1) 交易性金融资产

单位：元

项目	期末公允价值	期初公允价值
指定为以公允价值计量且变动计入当期损益的金融资产		256,809.92
合计		256,809.92

3、应收票据

(1) 应收票据的分类

单位：元

种类	期末数	期初数
银行承兑汇票	19,600,000.00	70,241,600.00
合计	19,600,000.00	70,241,600.00

(2) 期末已质押的应收票据情况

单位：元

出票单位	出票日期	到期日	金额	备注
重庆南桐矿业有限责任公司电厂	2012年07月26日	2013年01月26日	10,000,000.00	
合计	--	--	10,000,000.00	--

(3) 因出票人无力履约而将票据转为应收账款的票据，以及期末公司已经背书给他方但尚未到期的票据情况

公司已经背书给其他方但尚未到期的票据

单位：元

出票单位	出票日期	到期日	金额	备注
重庆永航金属制品有限公司	2012年07月10日	2013年01月10日	6,000,000.00	
湖南顺天混凝土有限公司	2012年08月10日	2013年02月10日	500,000.00	
宁波金涛电子有限公司	2012年10月09日	2013年04月09日	260,000.00	
江苏剑牌农化股份有限公司	2012年08月14日	2013年02月13日	100,000.00	
合计	--	--	6,860,000.00	--

4、应收股利

单位：元

项目	期初数	本期增加	本期减少	期末数	未收回的原因	相关款项是否发生减值
其中：	--	--	--	--	--	--
其中：	--	--	--	--	--	--

浙江台州高速公路集团股份有限 公司	6,949.80	6,949.80		13,899.60	临海浙富公司更名未备案	否
合计	6,949.80	6,949.80		13,899.60	--	--

5、应收利息

无。

6、应收账款

(1) 应收账款按种类披露

单位：元

种类	期末数				期初数			
	账面余额		坏账准备		账面余额		坏账准备	
	金额	比例	金额	比例	金额	比例	金额	比例
按组合计提坏账准备的应收账款								
账龄分析法组合	142,047,619.22	24.43%	24,722,953.99	17.40%	819,086,740.77	100%	77,837,496.08	9.50%
余额百分比法组合	439,300,516.40	75.57%	21,965,025.82	5.00%				
组合小计	581,348,135.62	100%	46,687,979.81	8.03%	819,086,740.77	100%	77,837,496.08	9.50%
合计	581,348,135.62	--	46,687,979.81	--	819,086,740.77	--	77,837,496.08	--

组合中，按账龄分析法计提坏账准备的应收账款

单位：元

账龄	期末数			期初数		
	账面余额		坏账准备	账面余额		坏账准备
	金额	比例(%)		金额	比例(%)	
1 年以内						
其中：	--	--	--	--	--	--
1 年以内小计	67,655,893.02	47.63%	3,382,794.65	576,972,212.70	70.44%	28,848,610.64
1 至 2 年	35,094,661.71	24.71%	3,509,466.17	177,839,993.56	21.71%	17,783,999.35
2 至 3 年	29,207,021.96	20.56%	8,762,106.59	21,825,315.69	2.67%	6,547,594.71
3 至 4 年	1,545,406.09	1.09%	772,703.04	35,013,446.88	4.28%	17,506,723.44

4 至 5 年	1,243,764.50	0.88%	995,011.60	1,426,020.00	0.17%	1,140,816.00
5 年以上	7,300,871.94	5.14%	7,300,871.94	6,009,751.94	0.73%	6,009,751.94
合计	142,047,619.22	--	24,722,953.99	819,086,740.77	--	77,837,496.08

组合中，采用余额百分比法计提坏账准备的应收账款

单位：元

组合名称	账面余额	计提比例（%）	坏账准备
尚在合同约定收款期内的应收款项	282,568,938.74	5%	14,128,446.94
质保金	156,731,577.66	5%	7,836,578.88
合计	439,300,516.40	--	21,965,025.82

(2) 本报告期应收账款中无持有公司 5%（含 5%）以上表决权股份的股东单位情况

(3) 应收账款中金额前五名单位情况

单位：元

单位名称	与本公司关系	金额	年限	占应收账款总额的比例
中国水电顾问集团中南勘测设计研究院	非关联方	118,354,921.36	1 年以内	20.36%
中国水电顾问集团中南勘测设计研究院	非关联方	3,148,764.14	1-2 年	0.54%
重庆大唐国际武隆水电开发有限公司	非关联方	24,165,890.01	1 年以内	4.16%
重庆大唐国际武隆水电开发有限公司	非关联方	31,992,520.00	1-2 年	5.50%
中国华电工程（集团）有限公司	非关联方	29,829,842.21	1 年以内	5.13%
中国华电工程（集团）有限公司	非关联方	24,109,931.05	1-2 年	4.15%
华能西藏发电有限公司藏木水电工程筹建处	非关联方	37,407,096.16	1 年以内	6.44%
华能西藏发电有限公司藏木水电工程筹建处	非关联方	13,741,383.10	1-2 年	2.36%
四川华能宝兴河电力股份有限公司	非关联方	23,045,102.62	1 年以内	3.97%
四川华能宝兴河电力股份有限公司	非关联方	22,511,738.30	1-2 年	3.87%
合计	--	328,307,188.95	--	56.48%

(4) 终止确认的应收款项情况

单位：元

项目	终止确认金额	与终止确认相关的利得或损失
本期发生无追索权的应收账款保理业务 83,000,000.00 元，并冲减应收账款。	83,000,000.00	
合计	83,000,000.00	

7、其他应收款

(1) 其他应收款按种类披露

单位：元

种类	期末数				期初数			
	账面余额		坏账准备		账面余额		坏账准备	
	金额	比例	金额	比例	金额	比例	金额	比例
按组合计提坏账准备的其他应收款								
账龄分析法组合	8,839,887.36	48.94%	1,037,158.02	11.73%	13,377,180.24	97.74%	1,468,031.85	10.97%
余额百分比法组合	8,912,360.00	49.34%	445,618.00	5%				
组合小计	17,752,247.36	98.28%	1,482,776.02	8.35%	13,377,180.24	97.74%	1,468,031.85	10.97%
单项金额虽不重大但单项计提坏账准备的其他应收款	310,000.00	1.72%	310,000.00	100%	310,000.00	2.26%	310,000.00	100%
合计	18,062,247.36	--	1,792,776.02	--	13,687,180.24	--	1,778,031.85	--

组合中，采用账龄分析法计提坏账准备的其他应收款

单位：元

账龄	期末数				期初数			
	账面余额		坏账准备		账面余额		坏账准备	
	金额	比例			金额	比例		
1 年以内								
其中：								
1 年以内小计	6,990,685.39	79.07%	349,534.26		11,868,484.12	88.72%	593,424.21	
1 至 2 年	1,097,493.28	12.42%	109,749.33		308,897.48	2.31%	30,889.75	
2 至 3 年	141,032.00	1.6%	42,309.60		267,168.04	2.00%	80,150.41	

3 至 4 年	97,963.84	1.11%	48,981.92	324,563.85	2.43%	162,281.93
4 至 5 年	130,649.70	1.48%	104,519.76	33,906.00	0.25%	27,124.80
5 年以上	382,063.15	4.32%	382,063.15	574,160.75	4.29%	574,160.75
合计	8,839,887.36	--	1,037,158.02	13,377,180.24	--	1,468,031.85

组合中，采用余额百分比法计提坏账准备的其他应收款

单位：元

组合名称	账面余额	计提比例 (%)	坏账准备
保证金	8,583,260.00	5%	429,163.00
押金	329,100.00	5%	16,455.00
合计	8,912,360.00	--	445,618.00

期末单项金额虽不重大但单项计提坏账准备的其他应收款

单位：元

其他应收款内容	账面余额	坏账准备	计提比例 (%)	计提理由
义乌市发电设备有限公司	310,000.00	310,000.00	100%	收回可能性较小
合计	310,000.00	310,000.00	--	--

(2) 本报告期其他应收款中无持有公司 5% (含 5%) 以上表决权股份的股东单位情况

(3) 其他应收款金额前五名单位情况

单位：元

单位名称	与本公司关系	金额	年限	占其他应收款总额的比例
都江堰市工业集中发展投资有限责任公司	非关联方	4,000,000.00	1 年以内	22.15%
南宁交通水利投资有限责任公司	非关联方	1,710,000.00	1 年以内	9.47%
中国电能成套设备有限公司	非关联方	1,600,000.00	1 年以内	8.86%
浙江临海电机有限公司改制工作领导小组办公室	非关联方	800,000.00	1 年以内	4.43%
郑怀勇	非关联方	656,290.00	1 年以内	3.63%
合计	--	8,766,290.00	--	48.54%

8、预付款项

(1) 预付款项按账龄列示

单位：元

账龄	期末数		期初数	
	金额	比例	金额	比例
1 年以内	8,145,893.52	55.47%	49,707,916.21	83.04%
1 至 2 年	2,737,697.98	18.64%	5,707,655.20	9.53%
2 至 3 年	2,112,861.91	14.39%	2,028,148.93	3.39%
3 年以上	1,689,058.19	11.50%	2,423,393.99	4.04%
合计	14,685,511.60	--	59,867,114.33	--

(2) 预付款项金额前五名单位情况

单位：元

单位名称	与本公司关系	金额	时间	未结算原因
杭州三汇水电设备有限公司	非关联方	17,720.00	1 年以内	预付材料款
杭州三汇水电设备有限公司	非关联方	847,520.00	1-2 年	预付材料款
中国水利水电第三工程局有限公司	非关联方	500,000.00	1 年以内	预付售后服务费
杭州浙瑞电力自动化设备有限公司	非关联方	488,676.50	2-3 年	预付材料款
丹阳市精密合金厂有限公司	非关联方	481,128.49	1 年以内	预付材料款
浙江省国际交流实业公司	非关联方	368,986.50	1 年以内	预付模型试验验收费
合计	--	2,704,031.49	--	--

(3) 本报告期预付款项中无持有本公司 5%（含 5%）以上表决权股份的股东单位情况

9、存货

(1) 存货分类

单位：元

项目	期末数			期初数		
	账面余额	跌价准备	账面价值	账面余额	跌价准备	账面价值
原材料	44,553,498.33		44,553,498.33	37,021,785.86		37,021,785.86
在产品	27,071,035.48		27,071,035.48	28,035,698.90		28,035,698.90
库存商品	22,814,551.02	4,560,246.71	18,254,304.31	23,316,854.59		23,316,854.59
建造合同形成的资产	592,197,009.26		592,197,009.26	212,900,291.38		212,900,291.38
合计	686,636,094.09	4,560,246.71	682,075,847.38	301,274,630.73		301,274,630.73

(2) 存货跌价准备

单位：元

存货种类	期初账面余额	本期计提额	本期减少		期末账面余额
			转回	转销	
库存商品		4,560,246.71			4,560,246.71
合计		4,560,246.71			4,560,246.71

(3) 存货跌价准备情况

项目	计提存货跌价准备的依据	本期转回存货跌价准备的原因	本期转回金额占该项存货期末余额的比例（%）
库存商品	可变现净值低于成本		

存货的说明

10、其他流动资产

单位：元

项目	期末数	期初数
中银日积月累-日计划（对公）理财产品	50,000,000.00	
“金钥匙·安心快线”开放式人民币理财产品	41,000,000.00	
待抵扣增值税	16,520,771.79	
房屋租金	1,830,457.68	340,248.60
华能信托·普惠 8 号（杭房开股权受益权投资）		5,000,000.00
其他	46,726.20	
合计	109,397,955.67	5,340,248.60

11、对合营企业投资和联营企业投资

单位：元

被投资单位名称	本企业持股比例	本企业在被投资单位表决权比例	期末资产总额	期末负债总额	期末净资产总额	本期营业收入总额	本期净利润
一、合营企业							
二、联营企业							
临海市灵鹰投资有限公司	34.5%	34.5%	55,934,170.42		55,934,170.42		4,168,492.46

12、长期股权投资

(1) 长期股权投资明细情况

单位：元

被投资单位	核算方法	投资成本	期初余额	增减变动	期末余额	在被投资单位持股比例	在被投资单位表决权比例	在被投资单位持股比例与表决权比例不一致的说明	减值准备	本期计提减值准备	本期现金红利
杭州之江电站设备工程有限责任公司	成本法	330,105.00	330,105.00		330,105.00	7.32%	7.32%				
浙江台州高速公路集团股份有限公司	成本法	106,563.60	106,563.60		106,563.60	0.01%	0.01%				6,949.80
临海市灵鹰投资有限公司	权益法	16,120,048.00	15,583,108.37	525,619.40	16,108,727.77	34.05%	34.05%				
合计	--	16,566,716.60	16,019,776.97	525,619.40	16,545,396.37	--	--	--			6,949.80

13、固定资产

(1) 固定资产情况

单位：元

项目	期初账面余额	本期增加		本期减少	期末账面余额
一、账面原值合计：	597,451,232.64	109,248,378.84		540,027.22	706,159,584.26
其中：房屋及建筑物	232,120,850.63	38,021,634.60			270,142,485.23
机器设备					16,804,986.90
通用设备	14,564,565.93	2,240,420.97			
专用设备	337,740,254.25	63,748,867.84		113,527.22	401,375,594.87
运输工具	13,025,561.83	5,237,455.43		426,500.00	17,836,517.26
--	期初账面余额	本期新增	本期计提	本期减少	本期期末余额
二、累计折旧合计：	156,818,326.86		44,565,401.99	490,117.41	200,893,611.44
其中：房屋及建筑物	35,107,250.02		11,199,267.95		46,306,517.97
通用设备	7,835,876.26		2,680,484.25		10,516,360.51
专用设备	108,042,654.17		28,109,600.35	110,121.40	136,042,133.12
运输工具	5,832,546.41		2,576,049.44	379,996.01	8,028,599.84
--	期初账面余额	--			本期期末余额
三、固定资产账面净值合计	440,632,905.78	--			505,265,972.82
其中：房屋及建筑物	197,013,600.61	--			223,835,967.26
通用设备	6,728,689.67	--			6,288,626.39
专用设备	229,697,600.08	--			265,333,461.75
运输工具	7,193,015.42	--			9,807,917.42
通用设备		--			
专用设备		--			
运输工具		--			
五、固定资产账面价值合计	440,632,905.78	--			505,265,972.82
其中：房屋及建筑物	197,013,600.61	--			223,835,967.26
通用设备	6,728,689.67	--			6,288,626.39
专用设备	229,697,600.08	--			265,333,461.75
运输工具	7,193,015.42	--			9,807,917.42

本期折旧额 44,565,401.99 元；本期由在建工程转入固定资产原价为 56,823,372.39 元。

(2) 未办妥产权证书的固定资产情况

项目	未办妥产权证书原因	预计办结产权证书时间
华都核设备公司厂房及办公楼	正在办理中	下一会计年度
大型混流式水轮机组及潮汐发电机组制	尚未办理	下一会计年度

造项目厂房		
杭州阳光天际商品房	正在办理中	下一会计年度

固定资产说明

14、在建工程

(1) 在建工程情况

单位：元

项目	期末数			期初数		
	账面余额	减值准备	账面价值	账面余额	减值准备	账面价值
大型混流式水轮机组及潮汐发电机组制造项目	15,675,268.77		15,675,268.77	19,034,503.73		19,034,503.73
浙富科技研发项目建设工程	23,297,197.18		23,297,197.18	5,750,635.00		5,750,635.00
四川华都厂房改建工程	37,687,559.55		37,687,559.55	42,090,511.50		42,090,511.50
设备安装工程	26,096,191.38		26,096,191.38	1,325,803.42		1,325,803.42
合计	102,756,216.88		102,756,216.88	68,201,453.65		68,201,453.65

(2) 重大在建工程项目变动情况

单位：元

项目名称	预算数 (万元)	期初数	本期增加	转入固 定资产	其他减 少	工程投 入占预 算比例	工程进 度	利息资 本化累 计金额	其中：本 期利息 资本化 金额	本期利 息资本 化率	资金来 源	期末数
大型混流式水轮机组及潮汐发电机组制造项目	40,731.26	19,034,503.73	39,917,469.01	43,276,703.97		91.44%	95.00%				募集资金	15,675,268.77
浙富科技研发项目建设工程	45,071.80	5,750,635.00	17,546,562.18			5.17%	5.00%				自筹资金	23,297,197.18
四川华都厂房改建工程	5,090.84	42,090,511.50	7,817,913.05	12,220,865.00		98.04%	98.00%				自筹资金	37,687,559.55

设备安装工程		1,325,803.42	26,096,191.38	1,325,803.42							自筹资金	26,096,191.38
合计		68,201,453.65	91,378,135.62	56,823,372.39		--	--			--	--	102,756,216.88

15、无形资产

(1) 无形资产情况

单位：元

项目	期初账面余额	本期增加	本期减少	期末账面余额
一、账面原值合计	144,163,694.80	122,215,728.17		266,379,422.97
土地使用权	122,001,031.54	35,943,526.53		157,944,558.07
专有技术	8,000,000.00			8,000,000.00
软件	14,042,663.26	1,972,201.64		16,014,864.90
专利	120,000.00	84,300,000.00		84,420,000.00
二、累计摊销合计	13,363,077.19	11,760,515.24		25,123,592.43
土地使用权	4,816,736.05	3,101,141.65		7,917,877.70
专有技术	1,733,333.33	1,600,000.00		3,333,333.33
软件	6,717,007.81	2,575,056.13		9,292,063.94
专利	96,000.00	4,484,317.46		4,580,317.46
三、无形资产账面净值合计	130,800,617.61			241,255,830.54
土地使用权	117,184,295.49			150,026,680.37
专有技术	6,266,666.67			4,666,666.67
软件	7,325,655.45			6,722,800.96
专利	24,000.00			79,839,682.54
土地使用权				
专有技术				
软件				
专利				
无形资产账面价值合计	130,800,617.61			241,255,830.54
土地使用权	117,184,295.49			150,026,680.37
专有技术	6,266,666.67			4,666,666.67
软件	7,325,655.45			6,722,800.96
专利	24,000.00			79,839,682.54

本期摊销额 11,760,515.24 元。

(2) 公司开发项目支出

单位：元

项目	期初数	本期增加	本期减少		期末数
			计入当期损益	确认为无形资产	
华都核设备项目		19,855,031.02			19,855,031.02
富安所模型试验		400,000.00			400,000.00
合计		20,255,031.02			20,255,031.02

本期开发支出占本期研究开发项目支出总额的比例 100%。

通过公司内部研发形成的无形资产占无形资产期末账面价值的比例。

公司开发项目的说明，包括本期发生的单项价值在 100 万元以上且以评估值为入账依据的，应披露评估机构名称、评估方法

1) 截止2012年12月31日，控股子公司临海浙富公司尚有账面原值为11,387,025.00元的土地使用权未办妥产权证书。

2) 对报告期发生的按评估值作为入账依据的单项价值100万以上的无形资产的评估机构和评估方法的说明

2012年2月，根据本公司与中国核动力研究院签订的《增资协议》，中国核动力研究院将其拥有的专利权及相关技术按照评估值作价8,430万元对华都核设备公司进行增资，中国核动力研究院已于2012年4月5日办妥专利权及相关技术的过户手续。上述专利权及相关技术业经坤元资产评估有限公司采用收益法评估，并由其于2011年6月8日出具《资产评估报告》（坤元评报（2011）244号）。

16、商誉

单位：元

被投资单位名称或形成商誉的事项	期初余额	本期增加	本期减少	期末余额	期末减值准备
临海浙富公司	9,459,868.66			9,459,868.66	
华都核设备公司	8,307,119.64			8,307,119.64	
合计	17,766,988.30			17,766,988.30	

说明商誉的减值测试方法和减值准备计提方法

公司对包含商誉的相关资产组合进行了减值测试，未发现存在减值迹象。

17、长期待摊费用

单位：元

项目	期初数	本期增加额	本期摊销额	其他减少额	期末数	其他减少的原因
房屋装修费	1,702,773.43	3,542,410.93	739,837.35		4,505,347.01	
合计	1,702,773.43	3,542,410.93	739,837.35		4,505,347.01	--

长期待摊费用的说明

18、递延所得税资产和递延所得税负债

(1) 递延所得税资产和递延所得税负债不以抵销后的净额列示

已确认的递延所得税资产和递延所得税负债

单位：元

项目	期末数	期初数
递延所得税资产：		
资产减值准备	7,706,545.34	12,141,394.49
可抵扣亏损	5,057,462.49	
交易性金融工具的公允价值变动	6,164.65	
小计	12,770,172.48	12,141,394.49
递延所得税负债：		
交易性金融工具的公允价值变动		64,202.48
小计		64,202.48

应纳税差异和可抵扣差异项目明细

单位：元

项目	暂时性差异金额	
	期末	期初
应纳税差异项目		
资产减值准备	51,248,226.52	
交易性金融工具的公允价值变动	41,097.64	
可抵扣亏损	20,229,849.98	
小计	71,519,174.14	
可抵扣差异项目		

(2) 递延所得税资产和递延所得税负债以抵销后的净额列示

互抵后的递延所得税资产及负债的组成项目

单位：元

项目	报告期末互抵后的递延所得税资产或负债	报告期末互抵后的可抵扣或应纳税暂时性差异	报告期初互抵后的递延所得税资产或负债	报告期初互抵后的可抵扣或应纳税暂时性差异
递延所得税资产	12,770,172.48		12,141,394.49	
递延所得税负债			64,202.48	

19、资产减值准备明细

单位：元

项目	期初账面余额	本期增加	本期减少		期末账面余额
			转回	转销	
一、坏账准备	79,615,527.93	-31,134,772.10			48,480,755.83
二、存货跌价准备		4,560,246.71			4,560,246.71
合计	79,615,527.93	-26,574,525.39			53,041,002.54

20、短期借款**(1) 短期借款分类**

单位：元

项目	期末数	期初数
保证借款		30,000,000.00
信用借款	218,724,500.00	30,000,000.00
应收账款保理融资	79,000,000.00	
合计	297,724,500.00	60,000,000.00

21、交易性金融负债

单位：元

项目	期末公允价值	期初公允价值
指定为以公允价值计量且其变动计入当期损益的金融负债	41,097.64	
合计	41,097.64	

22、应付票据

单位：元

种类	期末数	期初数
银行承兑汇票	135,912,301.60	145,314,820.50
合计	135,912,301.60	145,314,820.50

下一会计期间将到期的金额 135,912,301.60 元。

23、应付账款

(1) 应付账款情况

单位：元

项目	期末数	期初数
货款	407,191,692.88	376,000,753.63
长期资产购置款	20,868,700.48	87,948,812.95
合计	428,060,393.36	463,949,566.58

(2) 本报告期应付账款中无应付持有公司 5%（含 5%）以上表决权股份的股东单位款项

24、预收账款

(1) 预收账款情况

单位：元

项目	期末数	期初数
建造合同预收款	30,194,496.14	33,537,167.98
合计	30,194,496.14	33,537,167.98

(2) 本报告期预收账款中无预收持有公司 5%（含 5%）以上表决权股份的股东单位款项

25、应付职工薪酬

单位：元

项目	期初账面余额	本期增加	本期减少	期末账面余额
一、工资、奖金、津贴和补贴	13,881,354.80	117,546,751.10	118,577,870.53	12,850,235.37
二、职工福利费		4,153,200.81	4,153,200.81	
三、社会保险费	578,222.35	22,665,914.86	23,028,433.24	215,703.97
医疗保险费	295,259.48	7,799,767.25	7,890,771.50	204,255.23
基本养老保险费	237,468.33	11,974,709.24	12,202,763.12	9,414.45
失业保险费	30,651.55	1,636,510.36	1,665,877.91	1,284.00
工伤保险费	7,656.06	769,929.84	777,156.63	429.27
生育保险费	7,186.93	484,998.17	491,864.08	321.02
四、住房公积金	217,601.64	4,879,441.00	5,094,793.64	2,249.00
五、职工教育培训费	378,101.97	404,005.25	273,071.28	509,035.94
六、工会经费	3,260,178.44	2,152,577.58	2,034,769.54	3,377,986.48

合计	18,315,459.20	151,801,890.60	153,162,139.04	16,955,210.76
----	---------------	----------------	----------------	---------------

应付职工薪酬中属于拖欠性质的金额 0.00 元。

工会经费和职工教育经费金额 3,638,280.41 元，非货币性福利金额元，因解除劳动关系给予补偿元。

应付职工薪酬预计发放时间、金额等安排

截至本财务报表批准报出日，期末应付的工资、奖金、津贴和补贴均已发放。

26、应交税费

单位：元

项目	期末数	期初数
增值税	1,890,038.74	-5,509,569.73
营业税		103,700.00
企业所得税	1,361,477.47	20,741,064.52
个人所得税	428,123.03	543,904.55
城市维护建设税	175,372.37	540,223.14
房产税		1,730,310.57
土地使用税	125,832.00	992,412.00
印花税	54,222.56	8,535.23
教育费附加	19,234.97	256,625.56
地方教育附加	32,969.35	189,222.36
水利建设专项资金	150,820.42	127,305.34
合计	4,238,090.91	19,723,733.54

27、应付利息

单位：元

项目	期末数	期初数
短期借款应付利息	438,884.95	231,043.05
无追索权应收账款出售应付利息	2,044,793.00	
合计	2,483,677.95	231,043.05

28、应付股利

单位：元

单位名称	期末数	期初数	超过一年未支付原因
股权激励未解锁股权的股利	1,580,250.00	1,112,625.00	股权激励未解锁
合计	1,580,250.00	1,112,625.00	--

29、其他应付款

(1) 其他应付款情况

单位：元

项目	期末数	期初数
暂借款	3,510,000.00	34,000,000.00
押金保证金	2,042,500.00	742,500.00
应付暂收款	488,687.26	551,911.07
股权转让款		3,960,000.00
其他		54,317.73
合计	6,041,187.26	39,308,728.80

(2) 本报告期其他应付款中无应付持有公司 5%（含 5%）以上表决权股份的股东单位款项

一年内到期的长期应付款的说明

30、其他流动负债

单位：元

项目	期末账面余额	期初账面余额
政府补助递延收益	27,060,000.00	22,260,000.00
合计	27,060,000.00	22,260,000.00

其他流动负债说明

递延收益均系政府补助余额，递延至以后年度确认收益，明细如下：

所属公司	项目	依据	政府补助金额	已摊销金额	摊销余额
本公司	技术进步项目资金补助	国家发改委发改办产业（2008）2672号文、浙江省财政厅浙财建字（2008）299号	29,000,000.00	9,640,000.00	19,360,000.00
临海浙富公司	技改项目补助	国家发展和改革委员会、工业和信息化部文件（2012）1642号	7,700,000.00		7,700,000.00
	小计		36,700,000.00	9,640,000.00	27,060,000.00

31、股本

单位：元

	期初数	本期变动增减（+、-）					期末数
		发行新股	送股	公积金转股	其他	小计	
股份总数	299,280,000.00			299,280,000.00			598,560,000.00

股本变动情况说明，本报告期内有增资或减资行为的，应披露执行验资的会计师事务所名称和验资报告文号；运行不足

3 年的股份有限公司，设立前的年份只需说明净资产情况；有限责任公司整体变更为股份公司应说明公司设立时的验资情况

根据公司2011年度股东大会决议，公司以2011年12月31日的股份数299,280,000股为基数，以资本公积每10股转增10股，共计增加注册资本299,280,000元。上述增资事项业经天健会计师事务所（特殊普通合伙）审验，并出具《验资报告》（天健验（2012）195号），公司已于2012年8月14日办妥工商变更登记手续。

32、专项储备

项目	期初数	本期增加	本期减少	期末数
安全生产经费		3,946,070.47	3,642,277.37	303,793.10
合计		3,946,070.47	3,642,277.37	303,793.10

33、资本公积

单位：元

项目	期初数	本期增加	本期减少	期末数
资本溢价（股本溢价）	428,954,015.67	1,502,299.26	301,882,021.16	128,574,293.77
其他资本公积	10,416,000.00			10,416,000.00
合计	439,370,015.67	1,502,299.26	301,882,021.16	138,990,293.77

资本公积说明

1) 持有的控股子公司杭州浙富科技有限公司股权从90%稀释至66.50%，按稀释后所持股份比例计算增加资本公积（股本溢价）1,502,299.26元。

2) 持有的控股子公司临海浙富公司股权从52%增加至64.09%，按增持后所持股份比例计算减少资本公积（股本溢价）2,602,021.16元。

3) 根据公司2011年度股东大会决议，公司以资本公积转增股本，相应减少资本公积299,280,000.00元。

34、盈余公积

单位：元

项目	期初数	本期增加	本期减少	期末数
法定盈余公积	62,565,968.20	11,868,854.45		74,434,822.65
合计	62,565,968.20	11,868,854.45		74,434,822.65

35、未分配利润

单位：元

项目	金额	提取或分配比例
调整前上年末未分配利润	462,217,933.22	--
调整后年初未分配利润	462,217,933.22	--
加：本期归属于母公司所有者的净利润	127,713,024.10	--
减：提取法定盈余公积	11,868,854.45	10%

应付普通股股利	38,906,400.00	
期末未分配利润	539,155,702.87	--

36、营业收入、营业成本

(1) 营业收入、营业成本

单位：元

项目	本期发生额	上期发生额
主营业务收入	919,914,466.22	1,053,169,049.99
其他业务收入	5,277,060.08	6,371,527.70
营业成本	652,583,247.08	739,225,444.14

(2) 主营业务（分行业）

单位：元

行业名称	本期发生额		上期发生额	
	营业收入	营业成本	营业收入	营业成本
机械设备制造业	919,914,466.22	651,662,720.90	1,053,169,049.99	738,749,218.28
合计	919,914,466.22	651,662,720.90	1,053,169,049.99	738,749,218.28

(3) 主营业务（分产品）

单位：元

产品名称	本期发生额		上期发生额	
	营业收入	营业成本	营业收入	营业成本
水轮发电机组	784,426,361.32	563,323,590.26	938,225,438.10	655,118,931.10
特种发电机	123,201,636.92	77,895,064.30	109,233,866.35	78,180,741.21
其他	12,286,467.98	10,444,066.34	5,709,745.54	5,449,545.97
合计	919,914,466.22	651,662,720.90	1,053,169,049.99	738,749,218.28

(4) 主营业务（分地区）

单位：元

地区名称	本期发生额		上期发生额	
	营业收入	营业成本	营业收入	营业成本
内销	772,484,524.43	534,846,824.31	892,540,715.22	634,456,505.35
外销	147,429,941.79	116,815,896.59	160,628,334.77	104,292,712.93

合计	919,914,466.22	651,662,720.90	1,053,169,049.99	738,749,218.28
----	----------------	----------------	------------------	----------------

(5) 公司前五名客户的营业收入情况

单位：元

客户名称	主营业务收入	占公司全部营业收入的比例
国电大渡河枕头坝水电建设有限公司	176,148,389.66	19.04%
长沙市湘江综合枢纽开发有限责任公司	133,683,297.98	14.45%
中国水电顾问集团中南勘测设计研究院	101,158,052.45	10.93%
南宁交通水利投资有限责任公司	95,932,227.57	10.37%
美国马拉松电气公司	79,852,324.19	8.63%
合计	586,774,291.85	63.42%

37、营业税金及附加

单位：元

项目	本期发生额	上期发生额	计缴标准
营业税	108,272.19	106,190.00	详见本财务报表附注税项之说明
城市维护建设税	4,541,523.33	2,069,110.87	详见本财务报表附注税项之说明
教育费附加	2,565,898.73	1,199,306.60	详见本财务报表附注税项之说明
地方教育费附加	1,710,599.18	799,537.73	详见本财务报表附注税项之说明
合计	8,926,293.43	4,174,145.20	--

38、销售费用

单位：元

项目	本期发生额	上期发生额
职工薪酬	10,802,249.27	7,407,393.51
运输费	2,908,864.87	2,829,171.37
差旅费	3,034,257.78	2,610,425.14
业务招待费	2,541,772.69	2,262,040.90
售后服务费	3,164,268.79	2,181,935.47
业务宣传费	1,106,610.16	265,447.28
其他	943,080.57	243,351.77

合计	24,501,104.13	17,799,765.44
----	---------------	---------------

39、管理费用

单位：元

项目	本期发生额	上期发生额
技术开发费	41,555,722.83	33,855,543.40
职工薪酬	39,359,854.02	28,123,607.08
折旧及摊销	13,083,585.94	11,330,038.12
差旅费	4,260,800.21	3,746,666.23
税金	5,033,327.29	4,319,032.98
中介机构费	4,965,598.76	5,319,036.22
办公费	8,020,680.12	5,598,926.92
业务招待费	3,972,509.52	3,750,760.47
以权益结算的股份支付费用		8,332,800.00
水电费	926,843.31	1,270,149.64
劳动保护费	587,932.18	859,452.46
交通费	3,223,918.97	2,858,028.27
其他	5,749,977.41	4,603,041.24
合计	130,740,750.56	113,967,083.03

40、财务费用

单位：元

项目	本期发生额	上期发生额
利息支出	14,316,807.83	9,084,505.21
减：利息收入	3,129,223.01	4,159,471.61
汇兑损益	1,277,523.52	-2,471,260.33
其他	1,859,720.71	1,074,858.28
合计	20,583,275.07	11,847,574.77

41、公允价值变动收益

单位：元

产生公允价值变动收益的来源	本期发生额	上期发生额
交易性金融资产		256,809.92
其中：衍生金融工具产生的公允价值变动收益		256,809.92

交易性金融负债	-41,097.64	
其中：衍生金融工具产生的公允价值变动损失	-41,097.64	
合计	-41,097.64	256,809.92

42、投资收益

(1) 投资收益明细情况

单位：元

项目	本期发生额	上期发生额
成本法核算的长期股权投资收益	6,949.80	6,949.80
权益法核算的长期股权投资收益	-2,911.60	-113,825.05
处置长期股权投资产生的投资收益		26,027,388.48
持有交易性金融资产期间取得的投资收益	-205,114.60	71,206.00
其他	1,442,440.87	958,755.18
合计	1,241,364.47	26,950,474.41

(2) 按权益法核算的长期股权投资收益

单位：元

被投资单位	本期发生额	上期发生额	本期比上期增减变动的原因
临海市灵鹰投资有限公司	-2,911.60	-8,408.63	本期亏损减少
合计	-2,911.60	-8,408.63	--

投资收益的说明，若投资收益汇回有重大限制的，应予以说明。若不存在此类重大限制，也应做出说明

本公司不存在投资收益汇回的重大限制。

43、资产减值损失

单位：元

项目	本期发生额	上期发生额
一、坏账损失	-31,134,772.10	3,810,382.66
二、存货跌价损失	4,560,246.71	
合计	-26,574,525.39	3,810,382.66

44、营业外收入

(1) 营业外收入情况

单位：元

项目	本期发生额	上期发生额	计入当期非经常性损益的金额
非流动资产处置利得合计	45,410.20	144,274.02	45,410.20
其中：固定资产处置利得	45,410.20	144,274.02	45,410.20
政府补助	26,029,561.30	14,232,000.00	26,029,561.30
罚没收入	279,070.25	10,118.00	279,070.25
其他	258,538.14		258,538.14
合计	26,612,579.89	14,386,392.02	26,612,579.89

(2) 政府补助明细

单位：元

项目	本期发生额	上期发生额	说明
各项奖励	14,737,800.00	9,056,000.00	各类表彰奖励款
专项补助	9,399,000.00	5,077,000.00	研发、技改等项目专项补助
税收返还	1,892,761.30	99,000.00	房产税、土地使用税等退税款
合计	26,029,561.30	14,232,000.00	--

营业外收入说明

45、营业外支出

单位：元

项目	本期发生额	上期发生额	计入当期非经常性损益的金额
非流动资产处置损失合计	7,110.00	25,889.30	7,110.00
其中：固定资产处置损失	7,110.00	25,889.30	7,110.00
对外捐赠	450,000.00	850,000.00	450,000.00
水利建设专项资金	872,438.77	1,072,104.82	
罚款支出	5,706.95		5,706.95
其他	131,933.00	214,850.00	131,933.00
合计	1,467,188.72	2,162,844.12	594,749.95

46、所得税费用

单位：元

项目	本期发生额	上期发生额
按税法及相关规定计算的当期所得税	15,575,154.15	33,638,349.21
递延所得税调整	-692,980.47	-552,760.03
合计	14,882,173.68	33,085,589.18

47、基本每股收益和稀释每股收益的计算过程

(1) 基本每股收益的计算过程

项 目	序号	2012年度
归属于公司普通股股东的净利润	A	127,713,024.10
非经常性损益	B	20,401,988.94
扣除非经常性损益后的归属于公司普通股股东的净利润	C=A-B	107,311,035.16
期初股份总数	D	299,280,000.00
因公积金转增股本或股票股利分配等增加股份数	E	299,280,000.00
发行新股或债转股等增加股份数	F	
增加股份次月起至报告期期末的累计月数	G	
因回购等减少股份数	H	
减少股份次月起至报告期期末的累计月数	I	
报告期缩股数	J	
报告期月份数	K	12
发行在外的普通股加权平均数	$L=D+E+F \times G/K-H \times I/K-J$	598,560,000.00
基本每股收益	M=A/L	0.21
扣除非经常损益基本每股收益	N=C/L	0.18

(2) 稀释每股收益的计算过程与基本每股收益的计算过程相同

48、其他综合收益

单位：元

项目	本期发生额	上期发生额
4.外币财务报表折算差额	-3,856.10	
小计	-3,856.10	

49、现金流量表附注

(1) 收到的其他与经营活动有关的现金

单位：元

项目	金额
----	----

收回各类经营性银行保证金、定期存款	60,445,491.61
收到的财政补助款及奖励款	21,236,800.00
收到投标保证金	10,402,300.00
利息收入	3,129,223.01
其他	396,496.17
合计	95,610,310.79

(2) 支付的其他与经营活动有关的现金

单位：元

项目	金额
支付各类经营性银行保证金、定期存款	54,746,967.57
支付投标保证金	10,263,800.00
技术开发费	10,127,978.99
业务招待费	6,514,282.21
差旅费	7,295,057.99
办公及水电费	11,942,434.47
中介费	4,965,598.76
售后服务费	3,164,268.79
小车费用	3,223,918.97
其他	15,263,884.19
合计	127,508,191.94

(3) 收到的其他与投资活动有关的现金

单位：元

项目	金额
赎回理财产品	5,000,000.00
收到资产相关政府补助	7,700,000.00
合计	12,700,000.00

(4) 支付的其他与投资活动有关的现金

单位：元

项目	金额
购买理财产品	91,000,000.00
办理土地使用权证保证金	4,000,000.00

合计	95,000,000.00
----	---------------

(5) 收到的其他与筹资活动有关的现金

单位：元

项目	金额
收到暂借款	4,100,000.00
合计	4,100,000.00

(6) 支付的其他与筹资活动有关的现金

单位：元

项目	金额
偿还暂借款	4,000,000.00
合计	4,000,000.00

50、现金流量表补充资料

(1) 现金流量表补充资料

单位：元

补充资料	本期金额	上期金额
1. 将净利润调节为经营活动现金流量：	--	--
净利润	132,153,311.76	183,380,368.72
加：资产减值准备	-26,574,525.39	3,810,382.66
固定资产折旧、油气资产折耗、生产性生物资产折旧	44,565,401.99	39,939,806.22
无形资产摊销	7,300,197.78	6,094,536.60
长期待摊费用摊销	739,837.35	28,860.57
处置固定资产、无形资产和其他长期资产的损失（收益以“-”号填列）	-38,300.20	-118,384.72
公允价值变动损失（收益以“-”号填列）	41,097.64	-256,809.92
财务费用（收益以“-”号填列）	15,594,331.35	2,453,773.27
投资损失（收益以“-”号填列）	-1,241,364.47	-26,950,474.41
递延所得税资产减少（增加以“-”号填列）	-628,777.99	-616,962.51
递延所得税负债增加（减少以“-”号填列）	-64,202.48	64,202.48
存货的减少（增加以“-”号填列）	-392,279,079.12	-499,184,399.85
经营性应收项目的减少（增加以“-”号填列）	289,712,584.26	115,971,229.15

经营性应付项目的增加（减少以“－”号填列）	12,663,672.86	235,029,125.28
其他	303,793.10	8,332,800.00
经营活动产生的现金流量净额	82,247,978.44	67,978,053.54
2. 不涉及现金收支的重大投资和筹资活动：	--	--
债务转为资本		
3. 现金及现金等价物净变动情况：	--	--
现金的期末余额	148,451,116.42	208,414,525.26
减：现金的期初余额	208,844,025.26	242,388,162.75
现金及现金等价物净增加额	-60,392,908.84	-33,973,637.49

（2）本报告期取得或处置子公司及其他营业单位的相关信息

单位：元

补充资料	本期发生额	上期发生额
一、取得子公司及其他营业单位的有关信息：	--	--
1. 取得子公司及其他营业单位的价格		90,793,300.00
2. 取得子公司及其他营业单位支付的现金和现金等价物		90,793,300.00
减：子公司及其他营业单位持有的现金和现金等价物		28,806,822.58
3. 取得子公司及其他营业单位支付的现金净额		61,986,477.42
4. 取得子公司的净资产		108,053,745.62
流动资产		113,992,690.60
非流动资产		106,323,302.75
流动负债		112,262,247.73
二、处置子公司及其他营业单位的有关信息：	--	--
1. 处置子公司及其他营业单位的价格		28,167,200.00
2. 处置子公司及其他营业单位收到的现金和现金等价物		28,167,200.00
减：子公司及其他营业单位持有的现金和现金等价物		6,668,584.07
3. 处置子公司及其他营业单位收到的现金净额		21,498,615.93
4. 处置子公司的净资产		51,664,316.41
流动资产		519,984,160.97
非流动资产		2,134,945.22
流动负债		470,454,789.78

(3) 现金和现金等价物的构成

单位：元

项目	期末数	期初数
一、现金	148,451,116.42	208,414,525.26
其中：库存现金	128,311.44	218,886.54
可随时用于支付的银行存款	148,322,804.98	208,195,638.72
三、期末现金及现金等价物余额	148,451,116.42	208,414,525.26

现金流量表补充资料的说明

不属于现金及现金等价物的货币资金情况的说明：

项 目	期末数	期初数
银行存款	32,770,376.00	19,177,673.00
其他货币资金	21,976,591.57	41,697,318.61
小 计	54,746,967.57	60,874,991.61

以上款项已用于开具银行承兑汇票、保函、信用证等的保证金存款，均属于无法随时用于支付的货币资金，不属于现金及现金等价物。

八、关联方及关联交易**1、本企业的母公司情况**

单位：元

母公司名称	关联关系	企业类型	注册地	法定代表人	业务性质	注册资本	母公司对本企业的持股比例	母公司对本企业的表决权比例	本企业最终控制方	组织机构代码
浙江富春江水电设备股份有限公司	实际控制人	股份有限公司	杭州	孙毅	机械设备制造	598,560,000.00	41.10%	41.10%	孙毅	75952294-7

2、本企业的子公司情况

单位：元

子公司全称	子公司类型	企业类型	注册地	法定代表人	业务性质	注册资本	持股比例	表决权比例	组织机构代码
桐庐浙富水电技术开发有限公司	控股子公司	有限责任	杭州	孙毅	研发	2,000,000.00	100%	100%	56609110-8
浙富水电国	控股子公司	有限责任	香港	孙毅	工程承包	100,000,000	100%	100%	

际工程有限 公司						.00 (港币)			
杭州浙富科 技有限公司	控股子公司	有限责任	杭州	孙毅	研发	35,000,000. 00	90%	90%	79969334-5
浙江富安水 力机械研究 所有限公司	控股子公司	有限责任	杭州	孙毅	研发	40,000,000. 00	80%	80%	56441833-0
浙江临海浙 富电机有限 公司	控股子公司	有限责任	临海	孙毅	机械制造	20,000,000. 00	52%	52%	14795626-9
四川华都核 设备制造有 限公司	控股子公司	有限责任	都江堰	孙毅	机械制造	272,900,000 .00	66.67%	66.67%	67430328-6

3、本企业的合营和联营企业情况

单位：元

被投资单 位名称	企业类型	注册地	法定代表 人	业务性质	注册资本	本企业持股 比例	本企业在被 投资单位表 决权比例	关联关系	组织机构代 码
一、合营企业									
二、联营企业									
临海市灵 鹰投资有 限公司	有限责任	临海	孙玄钰	投资	5,000,000.0 0	34.5%	34.5%	联营企业	56818463-1

4、本企业的其他关联方情况

其他关联方名称	与本公司关系	组织机构代码
桐庐浙富置业有限公司	同受实际控制人控制	69173692-1

5、关联方交易

(1) 采购商品、接受劳务情况表

无。

(2) 关联托管/承包情况

无。

(3) 关联担保情况

2010年9月，本公司股东孙毅与中国银行股份有限公司桐庐支行签订的《最高额保证合同》，为本公司在2010年9月14日至2012年9月14日之间签署的借款、贸易融资、保函、资金业务及其他授信业务合同提供最高额为1亿元的保证担保。截至2012年12月31日，本公司在该担保项下开具的保函有73,074,360.00元人民币、24,300,000.00日元。

(4) 关联方资产转让情况

2011年控股子公司临海浙富公司与桐庐浙富置业有限公司签订《房屋买卖合同》，临海浙富公司向桐庐浙富置业有限公司购买部分商品房，合计总价3,171,915.00元，并全额支付购房款。截至本财务报表批准报出日，该房产尚未交付。

6、关联方应收应付款项

上市公司应收关联方款项

单位：元

项目名称	关联方	期末		期初	
		账面余额	坏账准备	账面余额	坏账准备
预付款项	浙富置业公司			3,171,915.00	

九、股份支付

1、股份支付总体情况

根据公司2010年第一次临时股东大会决议，本公司于2010年9月以定向增发的方式向35名激励对象授予限制性人民币普通股（A股）645万股（每股面值1元）（经2011年6月21日本公司实施以资本公积每10股转增10股、派发现金2.30元的2010年度权益分配方案及2012年6月12日实施以资本公积每10股转增10股、派发现金1.30元的2011年度权益分配方案，已授予的限制性股票数量变更为2,580万股）。根据公司股权激励计划，限制性股票自授予日起12个月为禁售期，禁售后48个月为解锁期，在满足激励计划规定的解锁条件时，激励对象可分四次申请限制性股票解锁，分别自授予日起12个月后、24个月后、36个月后及48个月后申请所授予的限制性股票总量的25%、25%、25%、25%。

按照授予日权益工具的公允价值、授予价格以及在Black-Scholes期权定价模型基础上构建相关模型测算的限制性因素成本计算确认的授予日权益工具公允价值总额为3,333.04万元。根据《企业会计准则—股份支付》的相关规定，本公司按照限制性股票的等待解锁期进行平均摊销，截止2011年12月31日，已累计确认以权益结算的股份支付换取的职工服务金额为1,041.60万元，并增加资本公积。根据第二届董事会第二十四次会议决议，本期因公司业绩未能达到考核条件，其对应的833.28万元的激励成本不予摊销，依据公司《限制性股票激励计划（草案）第二次修订稿》中对回购价格的约定，按照3.145元/股的价格回购注销。

本公司第二届董事会第十一次会议审议通过了《关于限制性股票激励计划第一个解锁期可解锁的议案》，批准申请解锁的限制性股票数量为322.5万股，占公司股本总额的1.08%，该部分股份从2011年10月31日起上市流通。

本公司第二届董事会第二十一次会议审议通过了《关于限制性股票激励计划第二个解锁期可解锁的议案》，批准申请解锁的限制性股票数量为645万股，占公司股本总额的1.08%，该部分股份从2012年10月26日起上市流通。

2、以权益结算的股份支付情况

无。

3、以现金结算的股份支付情况

无。

4、股份支付的修改、终止情况

无。

十、或有事项

1、未决诉讼或仲裁形成的或有负债及其财务影响

无。

2、为其他单位提供债务担保形成的或有负债及其财务影响

无。

其他或有负债及其财务影响

截至2012年12月31日，本公司开具各类保函共计309,255,865.97元人民币、52,624,800.00日元、22,934,207.76美元。

十一、承诺事项

1、重大承诺事项

截至资产负债表日，本公司不存在需要披露的重大承诺事项。

2、前期承诺履行情况

无。

十二、资产负债表日后事项

1、重要的资产负债表日后事项说明

无。

2、资产负债表日后利润分配情况说明

无。

十三、其他重要事项

1、非货币性资产交换

无。

2、债务重组

无。

3、企业合并

企业合并情况详见本财务报表附注企业合并及合并财务报表之说明。

4、租赁

无。

5、期末发行在外的、可转换为股份的金融工具

无。

6、以公允价值计量的资产和负债

单位：元

项目	期初金额	本期公允价值变动 损益	计入权益的累计公 允价值变动	本期计提的减值	期末金额
金融资产					
1.以公允价值计量且其 变动计入当期损益的金 融资产(不含衍生金融资 产)	256,809.92	-256,809.92			
上述合计	256,809.92	-256,809.92			
金融负债		41,097.64			41,097.64

7、外币金融资产和外币金融负债

单位：元

项目	期初金额	本期公允价值变动 损益	计入权益的累计公 允价值变动	本期计提的减值	期末金额
金融资产					
3.贷款和应收款	21,200,800.69			2,775,795.57	52,123,668.31
金融资产小计	21,200,800.69			2,775,795.57	52,123,668.31
金融负债	11,990,421.29				13,377,663.64

8、年金计划主要内容及重大变化

无。

9、其他

非公开发行股票事项

经2012年1月12日召开的2012年第一次临时股东大会表决同意，公司拟向不超过十名特定对象发行不超过5000万股（含本数）新股，本次募集资金拟投资建设大型灯泡贯流式和轴流转桨式水轮发电机组生产技术改造项目、增资临海浙富电机实施中小型水轮发电机组及特种发电机建设项目、增资华都核设备公司实施百万千瓦级核电控制棒驱动机构等核电设备建设项目和补充流动资金。

根据公司第二届董事会第七次会议决议及2012年第一次临时股东大会决议，本公司非公开发行股票前滚存的未分配利润由本次发行完成后的新老股东共享。

上述事项经2012年11月23日中国证券监督管理委员会《关于核准浙江富春江水电设备股份有限公司非公开发行股票的批复》(证监许可〔2012〕1533号)核准通过。

十四、母公司财务报表主要项目注释

1、应收账款

(1) 应收账款

单位：元

种类	期末数				期初数			
	账面余额		坏账准备		账面余额		坏账准备	
	金额	比例	金额	比例	金额	比例	金额	比例
按组合计提坏账准备的应收账款								
账龄分析法组合	108,581,109.78	19.82%	19,337,078.00	17.81%	788,640,112.37	100%	73,119,858.88	9.27%
余额百分比法组合	439,300,516.40	80.18%	21,965,025.82	5%				
组合小计	547,881,626.18	100%	41,302,103.82	7.54%	788,640,112.37	100%	73,119,858.88	9.27%
合计	547,881,626.18	--	41,302,103.82	--	788,640,112.37	--	73,119,858.88	--

组合中，采用账龄分析法计提坏账准备的应收账款

单位：元

账龄	期末数			期初数		
	账面余额		坏账准备	账面余额		坏账准备
	金额	比例		金额	比例	
1年以内						
其中：	--	--	--	--	--	--
1年以内小计	39,126,156.94	36.03%	1,956,307.85	551,613,641.72	69.95%	27,580,682.09
1至2年	34,897,032.14	32.14%	3,489,703.21	177,279,916.99	22.48%	17,727,991.70

2至3年	28,861,309.02	26.58%	8,658,392.71	21,051,137.69	2.67%	6,315,341.31
3至4年	859,178.09	0.79%	429,589.04	33,914,824.38	4.3%	16,957,412.19
4至5年	171,742.00	0.16%	137,393.60	1,210,800.00	0.15%	968,640.00
5年以上	4,665,691.59	4.3%	4,665,691.59	3,569,791.59	0.45%	3,569,791.59
合计	108,581,109.78	--	19,337,078.00	788,640,112.37	--	73,119,858.88

组合中，采用余额百分比法计提坏账准备的应收账款

单位：元

组合名称	账面余额	计提比例	坏账准备
尚在合同约定收款期内的应收款项	282,568,938.74	5%	14,128,446.94
质保金	156,731,577.66	5%	7,836,578.88
合计	439,300,516.40	--	21,965,025.82

(2) 本报告期应收账款中无持有公司 5%（含 5%）以上表决权股份的股东单位情况

(3) 应收账款中金额前五名单位情况

单位：元

单位名称	与本公司关系	金额	年限	占应收账款总额的比例
中国水电顾问集团中南勘测设计研究院	非关联方	118,354,921.36	1年以内	21.61%
中国水电顾问集团中南勘测设计研究院	非关联方	3,148,764.14	1-2年	0.57%
重庆大唐国际武隆水电开发有限公司	非关联方	24,165,890.01	1年以内	4.41%
重庆大唐国际武隆水电开发有限公司	非关联方	31,992,520.00	1-2年	5.84%
中国华电工程（集团）有限公司	非关联方	29,829,842.21	1年以内	5.44%
中国华电工程（集团）有限公司	非关联方	24,109,931.05	1-2年	4.41%
华能西藏发电有限公司藏木水电工程筹建处	非关联方	37,407,096.16	1年以内	6.83%
华能西藏发电有限公司藏木水电工程筹建处	非关联方	13,741,383.10	1-2年	2.51%
四川华能宝兴河电力股	非关联方	23,045,102.62	1年以内	4.21%

份有限公司				
四川华能宝兴河电力股份有限公司	非关联方	22,511,738.30	1-2 年	4.11%
合计	--	328,307,188.95	--	59.94%

(4)

不符合终止确认条件的应收账款的转移金额为 83,000,000.00 元。

2、其他应收款

(1) 其他应收款

单位：元

种类	期末数				期初数			
	账面余额		坏账准备		账面余额		坏账准备	
	金额	比例	金额	比例	金额	比例	金额	比例
按组合计提坏账准备的其他应收款								
账龄分析法组合	27,207,258.54	85.58%	2,517,417.96	9.25%	22,328,654.87	100%	1,835,896.31	8.22%
余额百分比法组合	4,585,760.00	14.42%	229,288.00	5%				
组合小计	31,793,018.54	100%	2,746,705.96	8.64%	22,328,654.87	100%	1,835,896.31	8.22%
合计	31,793,018.54	--	2,746,705.96	--	22,328,654.87	--	1,835,896.31	--

组合中，采用账龄分析法计提坏账准备的其他应收款

单位：元

账龄	期末数				期初数			
	账面余额		坏账准备		账面余额		坏账准备	
	金额	比例			金额	比例		
1 年以内								
其中：	--	--	--	--	--	--	--	--
1 年以内小计	13,635,063.00	50.12%	681,753.15		21,007,997.98	94.09%	1,050,399.90	
1 至 2 年	12,848,436.08	47.22%	1,284,843.61		261,817.48	1.17%	26,181.75	
2 至 3 年	139,752.00	0.51%	41,925.60		257,088.04	1.15%	77,126.41	
3 至 4 年	97,963.84	0.36%	48,981.92		225,563.85	1.01%	112,781.93	
4 至 5 年	130,649.70	0.48%	104,519.76		33,906.00	0.15%	27,124.80	
5 年以上	355,393.92	1.31%	355,393.92		542,281.52	2.43%	542,281.52	

合计	27,207,258.54	--	2,517,417.96	22,328,654.87	--	1,835,896.31
----	---------------	----	--------------	---------------	----	--------------

组合中，采用余额百分比法计提坏账准备的其他应收款

单位：元

组合名称	账面余额	计提比例	坏账准备
保证金	4,413,760.00	5%	220,688.00
押金	172,000.00	5%	8,600.00
合计	4,585,760.00	--	229,288.00

(2) 本报告期其他应收款中无持有公司 5%（含 5%）以上表决权股份的股东单位情况

(3) 其他应收款金额前五名单位情况

单位：元

单位名称	与本公司关系	金额	年限	占其他应收款总额的比例
桐庐浙富水电技术开发有限公司	关联方	4,200,000.00	1 年以内	13.21%
桐庐浙富水电技术开发有限公司	关联方	10,000,000.00	1-2 年	31.45%
浙江富安水力机械研究所有限公司	关联方	4,422,560.06	1 年以内	13.91%
浙江富安水力机械研究所有限公司	关联方	1,776,510.64	1-2 年	5.59%
西宁交通水利投资有限责任公司	非关联方	1,710,000.00	1 年以内	5.38%
中国电能成套设备有限公司	非关联方	1,600,000.00	1 年以内	5.03%
郑怀勇	非关联方	656,290.00	1 年以内	2.06%
合计	--	24,365,360.70	--	76.63%

(4) 其他应收关联方账款情况

单位：元

单位名称	与本公司关系	金额	占其他应收款总额的比例
浙江临海浙富电机有限公司	控股子公司	282,590.42	0.89%
四川华都核设备制造有限公司	控股子公司	179,482.17	0.56%
桐庐浙富水电技术开发有限	全资子公司	14,200,000.00	44.66%

公司			
杭州浙富科技有限公司	控股子公司	184,176.94	0.58%
浙江富安水力机械研究有限公司	控股子公司	6,199,070.70	19.50%
合计	--	21,045,320.23	66.19%

3、长期股权投资

单位：元

被投资单位	核算方法	投资成本	期初余额	增减变动	期末余额	在被投资单位持股比例	在被投资单位表决权比例	在被投资单位持股比例与表决权比例不一致的说明	减值准备	本期计提减值准备	本期现金红利
杭州浙富科技有限公司	成本法	66,500,000.00	31,500,000.00	35,000,000.00	66,500,000.00	66.50%	66.50%				
浙江富安水力机械研究有限公司	成本法	32,000,000.00	32,000,000.00		32,000,000.00	80%	80%				
桐庐浙富水电技术开发有限公司	成本法	2,000,000.00	2,000,000.00		2,000,000.00	100%	100%				
临海浙富公司	成本法	127,450,000.00	77,450,000.00	50,000,000.00	127,450,000.00	64.09%	64.09%				
华都核设备公司	成本法	181,943,300.00	13,343,300.00	168,600,000.00	181,943,300.00	66.67%	66.67%				
浙富水电国际工程有限公司	成本法	814,800.00		814,800.00	814,800.00	100%	100%				
合计	--	410,708,100.00	156,293,300.00	254,414,800.00	410,708,100.00	--	--	--			

4、营业收入和营业成本

(1) 营业收入

单位：元

项目	本期发生额	上期发生额
主营业务收入	783,782,937.95	945,893,589.10
其他业务收入	2,498,343.78	2,744,468.84
合计	786,281,281.73	948,638,057.94
营业成本	564,201,542.44	660,812,151.36

(2) 主营业务（分行业）

单位：元

行业名称	本期发生额		上期发生额	
	营业收入	营业成本	营业收入	营业成本
机械设备制造业	783,782,937.95	563,716,407.03	945,893,589.10	660,572,421.12
合计	783,782,937.95	563,716,407.03	945,893,589.10	660,572,421.12

(3) 主营业务（分产品）

单位：元

产品名称	本期发生额		上期发生额	
	营业收入	营业成本	营业收入	营业成本
水轮发电机组	783,782,937.95	563,716,407.03	945,893,589.10	660,572,421.12
合计	783,782,937.95	563,716,407.03	945,893,589.10	660,572,421.12

(4) 主营业务（分地区）

单位：元

地区名称	本期发生额		上期发生额	
	营业收入	营业成本	营业收入	营业成本
内销	726,847,400.98	513,913,433.75	857,668,961.69	606,403,841.80
外销	56,935,536.97	49,802,973.28	88,224,627.41	54,168,579.32
合计	783,782,937.95	563,716,407.03	945,893,589.10	660,572,421.12

(5) 公司前五名客户的营业收入情况

单位：元

客户名称	营业收入总额	占公司全部营业收入的比例
国电大渡河枕头坝水电建设有限公司	176,148,389.66	22.4%
长沙市湘江综合枢纽开发有限责任公司	133,683,297.98	17.00%
中国水电顾问集团中南勘测设计研究院	101,158,052.45	12.87%
南宁交通水利投资有限责任公司	95,932,227.57	12.20%
新疆额尔齐斯河流域开发工程建设管理局	32,241,501.06	4.10%
合计	539,163,468.72	68.57%

5、投资收益

(1) 投资收益明细

单位：元

项目	本期发生额	上期发生额
权益法核算的长期股权投资收益		-105,416.42
处置长期股权投资产生的投资收益		24,326,189.85
其他	1,053,796.82	731,899.71
合计	1,053,796.82	24,952,673.14

6、现金流量表补充资料

单位：元

补充资料	本期金额	上期金额
1. 将净利润调节为经营活动现金流量：	--	--
净利润	118,688,544.53	179,019,500.04
加：资产减值准备	-30,906,945.41	3,737,126.33
固定资产折旧、油气资产折耗、生产性生物资产折旧	37,885,398.85	36,336,027.23
无形资产摊销	3,084,322.03	2,995,463.59
长期待摊费用摊销	393,510.51	
处置固定资产、无形资产和其他长期资产的损失（收益以“-”号填列）	-14,757.17	12,686.04
财务费用（收益以“-”号填列）	15,837,524.78	3,076,282.86
投资损失（收益以“-”号填列）	-1,053,796.82	-24,952,673.14
递延所得税资产减少（增加以“-”号填列）	4,772,663.26	-467,582.96
存货的减少（增加以“-”号填列）	-387,955,021.94	-181,030,201.36
经营性应收项目的减少（增加以“-”号填列）	289,743,404.60	144,235,885.91

经营性应付项目的增加（减少以“－”号填列）	8,917,578.35	66,403,527.99
其他		8,332,800.00
经营活动产生的现金流量净额	59,392,425.57	237,698,842.53
2. 不涉及现金收支的重大投资和筹资活动：	--	--
3. 现金及现金等价物净变动情况：	--	--
现金的期末余额	55,948,297.34	168,726,045.43
减：现金的期初余额	168,726,045.43	174,542,697.20
现金及现金等价物净增加额	-112,777,748.09	-5,816,651.77

十五、补充资料

1、净资产收益率及每股收益

单位：元

报告期利润	加权平均净资产收益率	每股收益	
		基本每股收益	稀释每股收益
归属于公司普通股股东的净利润	9.77%	0.21	0.21
扣除非经常性损益后归属于公司普通股股东的净利润	8.21%	0.18	0.18

2、公司主要会计报表项目的异常情况及原因的说明

资产负债表项目	期末数	期初数	变动幅度	变动原因说明
应收票据	1,960.00	7,024.16	-72.10%	主要系本期票据结算减少所致
预付账款	1,468.55	5,986.71	-75.47%	主要系将预付设备工程款转列在建工程所致
其他应收款	1,626.95	1,190.91	36.61%	主要系增加办理土地使用权保证金400万 另外投标保证金、备用金有所增加所致
存货	68,207.58	30,127.46	1.26倍	主要系建造合同形成资产增加所致
其他流动资产	10,939.80	534.02	19.49倍	主要系理财产品余额增加所致
在建工程	10,275.62	6,820.15	50.67%	主要系本期设备安装工程增加所致
无形资产	24,125.58	13,080.06	84.45%	主要系中国核动力研究院以无形资产增资华都核设备公司所致
开发支出	2,025.50			主要系华都核设备公司发生的开发支出所致
长期待摊费用	450.53	170.28	1.65倍	主要系房屋装修支出增加所致
短期借款	29,772.45	6,000.00	3.96倍	主要系公司本期投资规模扩大，相应增加银行借款所致
应交税费	423.81	1,972.37	-78.51%	主要系期末应缴纳所得税减少所致
应付利息	248.37	23.10	9.75倍	主要系本期发生无追索权应收账款保理，相应保理利息于本期确认所致

其他应付款	604.12	3,930.87	-84.63%	主要系上年杭州浙富科技有限公司拆借款2,740万转成股权及桐庐浙富水电技术开发有限公司股权转让款396万于本期支付所致
利润表项目	本期数	上年同期数	变动幅度	变动原因说明
营业税金及附加	892.63	417.41	1.14倍	本期应交的流转税增加所致
销售费用	2,450.11	1,779.98	37.65%	主要系本期加大了市场开发力度，相应职工薪酬、业务宣传等销售费用增加
财务费用	1,432.48	352.86	3.06倍	本期银行融资增加，相应利息费用增加所致
资产减值损失	-2,657.45	381.04	-7.97倍	主要系会计估计变更及应收账款无追索权保理业务减少了应收账款坏账准备计提金额，相应资产减值损失减少所致
营业外收入	2,661.26	1,438.64	84.98%	本期收到的政府补助增加所致
营业外支出	146.72	216.28	-32.16%	本期对外捐赠减少所致
所得税费用	1,488.22	3,308.56	-55.02%	主要系本期应纳税所得额较少，导致相应的所得税费用减少所致

第十一节 备查文件目录

- 一、载有董事长孙毅先生签名的2012 年年度报告文件原件；
- 二、载有法定代表人孙毅先生、主管会计机构负责人房振武先生、会计机构负责人黄俊女士签名并盖章的财务报表原件；
- 三、报告期内在中国证监会指定报纸上公开披露过的所有公司文件的正本及公告的原稿；
- 四、其他相关资料。

以上备查文件的备置地点：公司证券部

浙江富春江水电设备股份有限公司

董事长：孙毅

二〇一三年四月二十四日