



深圳瑞和建筑装饰股份有限公司

2012 年度报告

2013 年 04 月

第一节 重要提示、目录和释义

本公司董事会、监事会及董事、监事、高级管理人员保证本报告所载资料不存在任何虚假记载、误导性陈述或者重大遗漏，并对其内容的真实性、准确性和完整性承担个别及连带责任。

公司负责人李介平、主管会计工作负责人陈如刚及会计机构负责人(会计主管人员)林望春声明：保证年度报告中财务报告的真实、准确、完整。

所有董事均已出席了审议本报告的董事会会议。

公司经本次董事会审议通过的利润分配预案为：以 2012 年 12 月 31 日的公司总股本为基数，向全体股东每 10 股派发现金红利 1 元（含税），送红股 0 股（含税），不以公积金转增股本。

本报告中涉及未来发展规划等事项的前瞻性陈述，不构成公司对投资者的实质承诺，请投资者注意投资风险。

目录

2012 年度报告.....	1
一、重要提示、目录和释义	2
二、公司简介.....	6
三、会计数据和财务指标摘要	8
四、董事会报告.....	10
五、重要事项.....	29
六、股份变动及股东情况	41
七、董事、监事、高级管理人员和员工情况	46
八、公司治理.....	53
九、内部控制.....	59
十、财务报告.....	61
十一、备查文件目录	135

释义

释义项	指	释义内容
本公司、公司、瑞和股份	指	深圳瑞和建筑装饰股份有限公司
控股股东、实际控制人	指	李介平先生
瑞展实业	指	深圳市瑞展实业发展有限公司
产业园、瑞和产业园	指	汕尾瑞和产业园发展有限公司
保荐人、保荐机构	指	太平洋证券股份有限公司
公司法	指	中华人民共和国公司法
证券法	指	中华人民共和国证券法
元、万元	指	人民币元、人民币万元
报告期	指	2012 年 1 月 1 日至 2012 年 12 月 31 日

重大风险提示

本公司请投资者认真阅读本年度报告全文，并特别注意下列风险因素：产业政策风险、应收账款回收的风险、人力资源风险、原材料供应风险，有关风险因素内容与对策措施已在本报告中第四节董事会报告之“公司未来发展的展望”部分予以描述。敬请广大投资者注意投资风险。

第二节 公司简介

一、公司信息

股票简称	瑞和股份	股票代码	002620
股票上市证券交易所	深圳证券交易所		
公司的中文名称	深圳瑞和建筑装饰股份有限公司		
公司的中文简称	瑞和股份		
公司的外文名称（如有）	SHENZHEN RUIHE CONSTRUCTION DECORATION CO., LTD		
公司的外文名称缩写（如有）	Ruihe Decoration		
公司的法定代表人	李介平		
注册地址	广东省深圳市福田区华强北赛格科技园 4 栋西十楼 A 座		
注册地址的邮政编码	518028		
办公地址	广东省深圳市福田区华强北赛格科技园 4 栋西十楼 A 座		
办公地址的邮政编码	518028		
公司网址	www.sz-ruihe.com		
电子信箱	ruihe@sz-ruihe.com		

二、联系人和联系方式

	董事会秘书	证券事务代表
姓名	陈玉辉	戚鲲文
联系地址	深圳市福田区华强北赛格科技园 4 栋西 10 楼 A	深圳市福田区华强北赛格科技园 4 栋西 10 楼 A
电话	0755-83972755	0755-83345785
传真	0755-83972755	0755-83768373
电子信箱	chenyuhui@sz-ruihe.com	qikunwen@sz-ruihe.com

三、信息披露及备置地点

公司选定的信息披露报纸的名称	《中国证券报》、《证券时报》、《上海证券报》、《证券日报》
登载年度报告的中国证监会指定网站的网址	巨潮资讯网 www.cninfo.com.cn
公司年度报告备置地点	深圳市福田区华强北赛格科技园 4 栋西十楼 A 座 深圳瑞和建筑装饰股份有限公司证券事务部

四、注册变更情况

	注册登记日期	注册登记地点	企业法人营业执照 注册号	税务登记号码	组织机构代码
首次注册	2009 年 12 月 22 日	广东省深圳市福田区华强北赛格科技园 4 栋西十楼 A 座	440301103460831	深税登字 440300618842584 号	61884258-4
报告期末注册	2012 年 08 月 03 日	广东省深圳市福田区华强北赛格科技园 4 栋西十楼 A 座	440301103460831	深税登字 440300618842584 号	61884258-4
公司上市以来主营业务的变化情况（如有）	无变更				
历次控股股东的变更情况（如有）	无变更				

五、其他有关资料

公司聘请的会计师事务所

会计师事务所名称	中瑞岳华会计师事务所（特殊普通合伙）
会计师事务所办公地址	北京市西城区金融街 35 号国际企业大厦 A 座 8 层
签字会计师姓名	李细辉、黄绍煌

公司聘请的报告期内履行持续督导职责的保荐机构

适用 不适用

保荐机构名称	保荐机构办公地址	保荐代表人姓名	持续督导期间
太平洋证券股份有限公司	云南省昆明市青年路 389 号志远大厦 18 层	李中、张磊	2011 年 9 月 29 日至 2013 年 12 月 31 日

公司聘请的报告期内履行持续督导职责的财务顾问

适用 不适用

第三节 会计数据和财务指标摘要

一、主要会计数据和财务指标

公司是否因会计政策变更及会计差错更正等追溯调整或重述以前年度会计数据

是 否

	2012 年	2011 年	本年比上年增减(%)	2010 年
营业收入（元）	1,342,648,794.44	1,313,712,001.04	2.2%	1,012,167,909.91
归属于上市公司股东的净利润（元）	73,572,692.31	68,318,105.73	7.69%	60,310,199.86
归属于上市公司股东的扣除非经常性损益的净利润（元）	64,926,888.77	63,720,525.68	1.89%	60,129,053.47
经营活动产生的现金流量净额（元）	-12,805,321.41	26,370,329.17	-148.56%	72,801,505.66
基本每股收益（元/股）	0.61	0.7	-12.86%	1.01
稀释每股收益（元/股）	0.61	0.7	-12.86%	1.01
净资产收益率（%）	8.53%	18.35%	-9.82%	36.25%
	2012 年末	2011 年末	本年末比上年末增减(%)	2010 年末
总资产（元）	1,708,158,150.38	1,524,235,753.67	12.07%	618,755,407.99
归属于上市公司股东的净资产（归属于上市公司股东的所有者权益）（元）	898,499,664.39	829,023,860.08	8.38%	196,538,682.75

二、非经常性损益项目及金额

单位：元

项目	2012 年金额	2011 年金额	2010 年金额	说明
非流动资产处置损益（包括已计提资产减值准备的冲销部分）	-15,740.69	15,013.47	6,096.37	
计入当期损益的政府补助（与企业业务密切相关，按照国家统一标准定额或定量享受的政府补助除外）	2,254,400.00	500,000.00	300,000.00	
企业取得子公司、联营企业及合营企业的投资成本小于取得投资时应享有被投资单位可辨认净资产公允价值产生的收益	9,960,425.74			
债务重组损益		-191,100.00		

除上述各项之外的其他营业外收入和支出	-671,347.00	-132,816.03	-73,556.00	
其他符合非经常性损益定义的损益项目		4,452,346.00		
所得税影响额	2,881,934.51	45,863.39	51,393.98	
合计	8,645,803.54	4,597,580.05	181,146.39	--

对公司根据《公开发行证券的公司信息披露解释性公告第 1 号——非经常性损益》定义界定的非经常性损益项目，以及把《公开发行证券的公司信息披露解释性公告第 1 号——非经常性损益》中列举的非经常性损益项目界定为经常性损益的项目，应说明原因

适用 不适用

第四节 董事会报告

一、概述

2012年我国宏观经济增长显著放缓，国内消费市场环境持续低迷，房地产调控成为常态，市场需求释放远低于预期，市场竞争趋于激烈化，公司所在的建筑装饰行业受到一定的冲击，行业整体业绩增速不如2011年度。公司经营管理层围绕董事会确定的发展战略，以完成2012年度经营业绩目标为中心，积极应对市场需求变化带来的不利影响，通过调整战略布局，优化组织架构，加强品牌建设和研发力度，深化经营思路，创新精细化管理等手段，稳步有序地推进各项工作。

报告期内，公司共实现营业收入1,342,648,794.44元，同比增长2.2%。随着营业收入的增长，全年实现归属于上市公司股东的净利润比上年同期增长了7.69%。

报告期内，公司董事会和管理层开展和完成的工作如下：

（一）、群策群力、迎难而上，年度经营目标基本完成。

2012年，面对房地产调控导致项目进度放缓，原材料和劳动力成本不断上涨等不利条件，公司全体员工同心协力、共克时艰，基本完成了2012年度的经营目标。公司全年获评金鹏奖4项、省优7项、全国建筑装饰奖5项，鲁班奖1项，获得全国科技示范工程奖12项、全国科技成果奖6项；公司连续第10年稳居行业百强企业前十，且名列第5，并获得行业旗舰称号；公司还荣获全国建筑装饰行业“AAA”级信用企业、全国建筑工程装饰奖明星企业、“世界酒店五洲钻石奖——最佳酒店设计机构”、广东省中小企业信用评价AAA级企业、广东省重合同守信用企业、广东省诚信示范企业、广东省最具核心竞争力企业、广东省装饰行业十强企业以及深圳市知名品牌企业等多项荣誉称号，在工程获奖、企业荣誉和社会评价方面延续辉煌。公司以相对合理的对价，成功收购深圳航空大酒店100%的股权，取得深联公司名下位于深南东路的航空大酒店房产，作为公司未来的办公场所；新办公楼邀请了国际知名建筑设计师、美国KIP建筑设计所操刀设计，充分体现了“绿色、科技、节能、环保”的理念和现代装饰设计的前沿风貌，将在新材料、新工艺的使用，空气净化技术应用、既有建筑改造，装修施工管理等方面，有力地展示公司的综合实力，提升企业形象。

（二）、募投项目正常进行，企业研发能力显著提升。

公司三大募集资金投资项目的建设正常进行。“瑞和建筑装饰材料综合加工项目”目前已完成项目现场的三通一平，挡土墙的设计、施工、验收和一期工程相关单位定标、合同签订等工作，一期工程全面展开；未来将成为公司装饰主业的配套生产基地，推进公司材料供应的工厂化、标准化，有效降低成本，为新材料的研发提供生产基地，显著促进工程项目的施工和公司利润的增长。“瑞和设计研发中心项目”的实施地点变更为公司未来办公地点所在地深圳航空大酒店，以实现项目的按时建成达产，同时具有周期较短、见效较快，便于统一规划与管理等优势；目前项目改造拆除工作已基本完成，室内外设计、结构鉴定、报建等工作正在积极开展；项目的建设促进了公司的研发创新工作，充分展示了公司的研发实力和创新能力，为公司申报高新技术企业做好了一定的技术准备。“企业信息化建设项目”进展有序，OA项目实现了公司管理、行政、人事流程的信息化和供应商招投标管理的信息化，实现了OA人事流程与HR系统的集成，人力资源信息化管理等功能，将促进企业管理效率的提高和管理流程的优化，有效提升企业信息化管理水平。

（三）、市场开拓成效明显，产业布局初具规模。

公司扎根深圳、辐射全国，目前已成立26家分公司，业务遍及东北、西北、华东、华南等各大区域，全国性的经营和施工网络已初步建立。2012年，公司将与恒大、嘉裕等战略合作伙伴的合作作为业务发展的主线，将酒店、写字楼、商场、公共设施装修工程等领域作为业务发展的重点，通过掌握市场区域动态、挖掘客户潜在增长、利用有效信息提高中标率、开发实力较好的项目等方法，承接合同额保持一定增长，并确定了万达、佳兆业、宝能、满京华等重点跟进客户。通过座谈会等沟通形式，保持与合作伙伴的联系，掌握其经营状况，进一步完善客户风险等级分类制度，防控合作风险，优化业务流程，强化和提高业务人员的综合素质；深化经营管理意识，通过宣传公司的管理、服务优势，让更多的客户了解、认可公司，不断扩充战略合作伙伴等优质客户群，从而扩大企业知名度，提高市场占有率。

（四）、经营管理机制日趋完善，风险防控能力不断增强。

2012年，公司质量、环境、职业健康安全管理体系运行顺畅，顺利通过了深圳环通论证中心对公司进行的2012年度三体

系及GB/T50430-2007标准的审核；总经理办公会议、合同评审会议、信息联络催办等制度严格贯彻实施，公司的经营程序更加规范，工作效率明显提高，企业管理取得良好效果。公司圆满完成了2011年年度审计报告和2012年内控预审任务；通过岗前培训、现场监督、专项整治等措施，有效保证现场施工质量安全，控制了质安事故的发生；设立举报监督专线，及时发现相关人员的违规行为并追究处理，深入工程施工现场发现问题隐患、督促解决；积极处理诉讼、仲裁案件和非诉讼纠纷，有效规避法律风险和经济损失，推进企业知识产权管理，公司风险防控工作得到切实加强。

（五）、基础管理工作亮点频现，综合管理水平有所提高。

2012年，公司基础管理工作进行了有效的优化调整。工程管理部从完善项目管理体系和监督管理体系入手，优化了部门职能和岗位职责分工，定期召开项目经理研讨会，对项目经理提出更高的目标和要求，促进项目管理的流畅发展，承建的多个项目对比去年有了不少的进步。财务中心对公司的各项经济活动进行了规范管理，完成了新上市公司财务会计基础工作的自查和整改专项活动，完成了财务报告的编制、审计；保持与多家银行的关系，2012年公司获得了银行7.5亿综合授信额度的支持，增加了保函额度和银行承兑汇票额度，以较少的费用换得较多的资金留存，一定程度的节约了资金使用成本；税企关系维护良好；注重项目成本控制，坚持做好“事前预测、事中控制、事后分析”工作，从合同评审到款项支付，实行层层把关，为控制企业成本起到了监督和管理作用。采购中心严格控制采购成本，优化采购流程，与超过80家企业建立了长期战略合作关系，保证了项目工地材料的及时供应。通过各职能部门的努力，公司综合管理水平迈上了新台阶。

（六）、证券事务合规尽责，资本市场形象持续向好。

2012年是瑞和股份上市的第2年，也是公司在资本市场承上启下的关键一年，在董事会的正确领导下，证券部门配合董事会秘书积极开展各项工作，维护公司利益。一是狠抓制度建设，规范信息披露，夯实公司治理和“三会”运作，确保公司经营管理的合规与高效；二是重视投资者关系管理，运用多种形式深入了解投资者的疑问和需求，加强与投资者的沟通，提升公司在证券市场的正面形象；三是抓住核心，高效完成重点工作，协助董事会重大战略部署的顺利实施，公司利用超募资金1.4亿元向深联企业有限公司收购深圳航空大酒店100%的股权，以收购的形式获得酒店产权，在节省税费成本的同时解决公司办公场地紧缺的困难。通过董事会秘书和证券部门的努力，让投资者充分了解了公司的经营情况、市场布局、竞争优势和管理举措，提升了股东对于公司业绩和品牌的信心，为2013年价值恢复的走势奠定了良好基础，在上市公司与投资者、中介机构和监管部门之间建立起了良好的沟通和对接渠道。

（七）、人才引进和培育力度加大，为公司持续发展提供人才储备。

2012年，公司人力资源部继续加大人才吸收和培养力度，落实人才管理长效机制。一是重视人才引进工作，目前公司大专及以上学历人员占比大幅度提升，公司员工整体素质明显提升；二是积极支持并组织员工的资质考取工作；三是加强对员工的培训，组织了应届毕业生培训、入职培训、市场部业务人员专业培训，提高了基层员工和中层干部的业务能力；四是和深圳大学签订合作协议，建立校企联合的实习基地，在优秀毕业生引进、新工艺工法研究、MBA培训等方面拟定合作意向；五是重视人才培养长效机制，加大专业技术人才、综合管理人才的培养投入，多渠道、多形式、多岗位促进人才成长；同时抓住公司上市的有利时机，全面推进以绩效管理为基础的人才评价系统，对重要岗位实行人才竞聘制度和薪岗匹配的管理制度，营造了有利于人才成长和发挥的良好氛围。

（八）、品牌和企业文化建设有序推进，员工凝聚力和向心力进一步增强。

公司高度重视品牌和企业文化建设，随着公司成功上市和业绩的快速增长，瑞和装饰已成为装饰行业的知名品牌。公司通过入编《深圳装饰》行业刊物、中装行业年鉴、建筑装饰黄页，设立户外广告牌等方式宣传公司的文化和优势，进行公司网站的升级改造，增强网站的可视性和可读性，提高浏览量和点击率；参加在深圳举行的百强十年峰会，成功举办“瑞和杯”高尔夫精英赛，提升了公司在行业中的地位和声誉。通过举办年会、上市周年庆典、端午节团聚、中秋节慰问、员工生日庆、编辑出版《瑞和人》内刊等系列活动，促进企业文化建设，提升企业文化内涵；如今，“以瑞和为家”，勇于拼搏、不断进取的瑞和精神已深入人心；以公司大局为观念，以脚踏实地为风尚，以锲而不舍为情操，以坦诚宽厚为品德，已成为瑞和人成长进步的座右铭。

二、主营业务分析

1、概述

公司营业收入、成本、费用、研发投入、现金流等项目的变动情况及原因如下表所示：

单位：元

项目	2012年	2011年	变动幅度(%)
营业收入	1,342,648,794.44	1,313,712,001.04	2.20
营业成本	1,150,000,389.60	1,131,045,024.10	1.68
销售费用	9,366,935.34	3,887,800.92	140.93
管理费用	32,730,222.37	27,580,423.79	18.67
财务费用	-11,770,926.19	-1,963,056.85	-499.62
研发投入	7,334,390.45	4,050,000.00	81.10
经营活动产生的现金流量净额	-12,805,321.41	26,370,329.17	-148.56
投资活动产生的现金流量净额	-176,778,633.06	-287,681,564.15	38.55
筹资活动产生的现金流量净额	-13,886,298.92	536,150,191.64	-102.59

说明：

- 1、销售费用较上年同期增长140.93%，主要系报告期内公司业务扩大，销售人员工资福利增加以及本报告期广告投入增加所致；
- 2、财务费用较上年同期下降499.62%，主要系本报告期定期存款产生的利息收入增加所致；
- 3、经营活动产生的现金流量净额较上年同期下降148.56%，主要系本报告期内经营活动现金流出的增幅大于经营活动现金流入的增幅所致；
- 4、投资活动产生的现金流量净额较上年同期增长38.55%，本报告期投资活动现金流量由定期存款转活期存款、购建固定资产和长期资产支出以及收购子公司支出组成；上期投资活动现金流量主要由购建固定资产和长期资产支出和大额定期存款组成；
- 5、筹资活动产生的现金流量净额较上年同期下降102.59%，主要系上期公司发行股票募集资金到位，而本期筹资活动现金流仅为分配股利、支付保荐机构费用。

公司回顾总结前期披露的发展战略和经营计划在报告期内的进展情况

2012年公司继续坚持以市场为先导，以效益为中心，加强创新，不断进取，提升产品的附加值，增强产品的竞争优势；在增强市场拓展能力和经营力度上、在加强人才建设方面都有了新的举措；在创新项目管理上，实施了精细核算。同时，进一步强化产品质量管理，通过集约化管理，内部挖潜等措施，降低生产成本，提升效益，走内延和外延增长双轮驱动相结合之路，推动公司规模、效益有了一定的提升。

公司实际经营业绩较曾公开披露过的本年度盈利预测低于或高于 20% 以上的差异原因

适用 不适用

2、收入

说明

报告期内，公司进一步加大市场开拓力度，新签合同和完成工程量均比上年度有一定增长，同时加快了工程施工和结算进度。本报告期，公司使用超募资金人民币1.4亿元收购了深圳航空大酒店全部股权，导致合并范围发生了变化，但该合并对公司经营业绩影响极小。

公司实物销售收入是否大于劳务收入

是 否

公司重大的在手订单情况

适用 不适用

2012年末，公司在手订单约为 11.01 亿，2012年新签约 17.33 亿元订单左右。公司2012年新签订单施工进度顺利，本年度新签订单按照施工进度已经履行和正在履行的订单约为75%左右。

公司报告期内产品或服务发生重大变化或调整有关情况

适用 不适用

公司主要销售客户情况

前五名客户合计销售金额（元）	485,374,923.41
前五名客户合计销售金额占年度销售总额比例（%）	36.15%

公司前 5 大客户资料

适用 不适用

序号	客户名称	销售额（元）	占年度销售总额比例（%）
1	第一名	189,496,037.09	14.11%
2	第二名	111,630,097.99	8.31%
3	第三名	76,112,587.40	5.67%
4	第四名	62,225,492.65	4.64%
5	第五名	45,910,708.28	3.42%
合计	—	485,374,923.41	36.15%

3、成本

行业分类

单位：元

行业分类	项目	2012 年		2011 年		同比增减(%)
		金额	占营业成本比重 (%)	金额	占营业成本比重 (%)	
建筑装饰行业		1,149,702,971.50	99.97%	1,130,764,223.37	99.98%	1.67%

产品分类

单位：元

产品分类	项目	2012 年	2011 年	同比增减(%)

		金额	占营业成本比重 (%)	金额	占营业成本比重 (%)	
装饰工程业务		1,140,165,016.27	99.14%	1,116,545,415.57	98.72%	2.12%
设计业务		9,537,955.23	0.83%	14,218,807.80	1.26%	-32.92%

说明

无

公司主要供应商情况

前五名供应商合计采购金额（元）	101,453,703.58
前五名供应商合计采购金额占年度采购总额比例（%）	48.76%

公司前 5 名供应商资料

√ 适用 □ 不适用

序号	供应商名称	采购额（元）	占年度采购总额比例（%）
1	第一名	66,809,303.58	32.11%
2	第二名	9,250,000.00	4.45%
3	第三名	9,151,700.00	4.4%
4	第四名	8,262,700.00	3.97%
5	第五名	7,980,000.00	3.83%
合计	——	101,453,703.58	48.76%

4、费用

单位：元

项目	2012年	2011年	变动幅度（%）
销售费用	9,366,935.34	3,887,800.92	140.93
管理费用	32,730,222.37	27,580,423.79	18.67
财务费用	-11,770,926.19	-1,963,056.85	-499.62
所得税费用	23,080,791.71	22,417,955.46	2.96

说明：

1、销售费用较上年同期增长140.93%，主要系报告期内公司业务扩大，销售人员工资福利增加以及本报告期广告投入增加所致；

2、财务费用较上年同期下降499.62%，主要系本报告期定期存款产生的利息收入增加所致；

5、研发支出

截至本报告期末，公司主要研发项目情况如下：

1、研发项目“一种龙骨组件及主龙骨”

本实用新型技术可以广泛应用于建筑装饰领域，简捷的安装工艺使得人工成本得以降低10%；用标准化找平龙骨代替木龙骨做法，节省材料费用5%。具体体现在可以很方便的调节离墙距离，适应各种不平整墙面

的要求，基层找平非常方便；巧妙的构造可以实现主龙骨的调平固定，使得龙骨的安装简单、方便、快捷，可以大大提高安装施工效率，节省劳动力成本，有效降低施工成本，提高竞争力；同时轻钢龙骨的防火性能达到A级，满足防火规范要求；代替传统的装饰基层木龙骨找平做法，节能环保，保护森林生态资源。对于本实用新型技术的先进性，作为一种标准化技术在我司积极推广应用，应用到所有类似项目施工中，提高公司整体竞争力。

2、研发项目“一种与洗手台柜集成的上下楼层间废水再利用节水系统”及“一种与洗手台柜集成的同楼层间废水再利用节水系统”

本实用新型技术是周而复始循环做功收集洗手后的废水进行净化、储存并实现再利用，保证马桶水箱有正常的冲水功能实现，形成合理、科学、实用的、节水节能的废水再利用系统，达到节水节能、绿色环保的目的，既有经济效益又有节水节能、绿色环保的环境保护效益。此外本套废水再利用节水系统也可以与橱柜等其他需要用水的柜体集成；本套废水再利用节水系统除了用于马桶的冲水，也可以在小便斗、小便池等对用水水质要求不高的地方使用；储水容器可以采用多种材料制造，也可以采用与结构一体的水池构造。本实用新型技术将对未来人们的生活方式提供一个新的平台，基于此创意，将会有更多更完善的新型技术研制，对流动性资源加以整合、收集，响应国家的可持续发展战略，提高公司综合实力。

3、研发项目“一种铝蜂窝复合石材天花安装构造”

本实用新型要解决的技术问题是提供一种移动及拆卸简单方便，安装简便快捷，施工效率高，稳定性好，可拆卸铝蜂窝复合石材板天花安装构造。一方面增加了吊顶的稳定性，提高了安全系数；另一方面也方便移动及拆卸，安装简便快捷，缩短工期，利于后期维护；采用工厂化生产加工，现场安装的先进工艺，提高了吊顶装饰工程的工业化程度，提高安装效率，缩短施工工期，节省人工成本15%；有效降低施工成本，提高竞争力。对于本实用新型技术的先进性，作为一种标准化技术我们在全公司积极推广应用，应用到所有类似项目施工中，提高公司整体竞争力。

4、研发项目“一种电动扶梯防撞装置”

本实用新型的目的旨在提供一种更加安全可靠装置。本实用新型技术解决在公共场所电动扶梯的使用中，电动扶梯运行会存在可能发生碰撞、卡夹的安全隐患。可以广泛应用于建筑装饰中公共场所电动扶梯建筑装饰领域，具有极大的推广性，应用范围广且创意亮点足，安装调整、维修更换非常方便，极度符合市场的需求性。对于本实用新型技术的先进性，作为一种标准化技术我们在全公司积极推广应用，应用到所有类似项目施工中，提高公司整体竞争力。

5、研发项目“一种可更换的踢脚板构造”

通过本实用新型的设置可以很好的弥补传统的踢脚板固定安装工艺的缺陷，安装调整、维修更换非常方便，解决了踢脚板安装、更换问题，并且可以多次拆装更换，更可以满足人们在不同材料、颜色、形状和图案装饰效果要求方面扩宽设计空间，开拓了新的踢脚板装饰形式，既保证具有踢脚板装饰的使用功能，又满足人们在装饰美感多样化方面的要求，由此取得很好的效果，因此可以广泛应用于建筑装饰领域。对于本实用新型技术的先进性，作为一种标准化技术我们在全公司积极推广应用，应用到所有类似项目施工中，提高公司整体竞争力。

6、研发项目“一种多功能光碟架”

发明型专利是难得可贵的。本发明将诸多创造性理念揉合在一起，本着节能节材、废物利用、低碳、绿色环保的理念，利用废旧光碟制造建筑装饰工程中装饰摆件，大幅降低造价近25%。另外利用LED新型节能照明产品，可以实现8%的节省能耗的效果。

7、研发项目“一种固定式玻璃板天花安装构造”

本实用新型解决的技术问题是提供一种移动及拆卸简单方便，安装简便快捷，稳定性好，安全系数高的玻璃天花安装构造。本实用新型中整个玻璃天花系统使用的材料都可以重复循环使用，没有有害物质释放，实现节能节材，低碳环保的要求，同时符合《民用建筑工程室内环境污染控制规范》（GB50325-2010）的要求。整个玻璃天花系统使用的材料均采用工厂化加工构件，现场进行拼装这一先进工艺。对于本实用新型技术的先进性，作为一种标准化技术我们在全公司积极推广应用，应用到所有类似项目施工中，提高公司

整体竞争力。

8、研发项目“一种具有燃气漏气报警和防爆双功能的橱柜”

针对现有技术的不足，本实用新型的目的旨在提供一种橱柜，其当燃气漏气时可防止引起爆炸或中毒事故，安全性高。其投入使用后将产生良好的效益，即可有效降低燃气浓度，防止因燃气浓度过高而出现爆炸或中毒的安全事故。本实用新型技术涉及人身安全事故方面，并给予了很好的解决方案。其可普遍应用在人居生活中，可产生很大的市场影响力以及广阔的发展空间。

9、研发项目“一种具有挡板组件的组合壁柜”

本实用新型技术发明的目的是解决成品柜安装时留下的缝隙，既美观，又稳固。其亮点是安装简便快捷，造价低，结构稳定，便于拆装。本构造制作简单，相关构件在工厂按尺寸统一加工，在现场安装，便于搬运。构件完成后，成品柜和装饰面统一、美观、牢固。本实用新型技术应用广泛，推广性强。作为一种标准化技术我们在全公司积极推广应用，应用到所有类似项目施工中，提高公司整体竞争力。

10、研发项目“一种光纤照明系统中纤维导光体和LED光源组件的构造组件”

本实用新型技术中LED光源组件和纤维导光体安装调整、维修更换非常方便，LED光源组件和纤维导光体组成固定的构造组件，解决了光纤照明定位安装的问题，达到很好的效果。解决了现有技术安装施工一般采用胶粘固定，随意性大，存在隐患，安装调整维护很不方便，效果不理想的缺陷。本实用新型技术创意新颖、安装简便快捷、稳固定位结构、消除隐患、便于拆装，对光纤装饰照明有新的理解，并可以此为基础拓展更广的设计理念。作为一种标准化技术我们在全公司积极推广应用，应用到所有类似项目施工中，提高公司整体竞争力。

11、研发项目“一种可更换的护墙角构造”

本实用新型技术可以很好的弥补目前工艺的不足，安装调整维护非常方便，可以多次拆装更换，更可以在满足人们在不同材料、颜色、形状和图案装饰效果要求方面扩宽功能，开拓了新的护角装饰形式。本实用新型技术安装简便快捷、稳固定位结构、消除隐患、便于拆装，节工省料达5%左右。既保证具有保护墙面阳角的功能，又满足人们在装饰美感多样化方面的要求，取得很好的效果。其作为一种标准化技术我们在全公司积极推广应用，应用到所有类似项目施工中，提高公司整体竞争力。

公司本年度研发支出总额为7,334,390.45元，分别占公司最近一期经审计净资产、营业收入的0.82%和0.55%。

6、现金流

单位：元

项目	2012 年	2011 年	同比增减 (%)
经营活动现金流入小计	973,878,760.83	863,683,058.06	12.76%
经营活动现金流出小计	986,684,082.24	837,312,728.89	17.84%
经营活动产生的现金流量净额	-12,805,321.41	26,370,329.17	-148.56%
投资活动现金流入小计	9,673,346.82	1,376,224.91	602.89%
投资活动现金流出小计	186,451,979.88	289,057,789.06	-35.5%
投资活动产生的现金流量净额	-176,778,633.06	-287,681,564.15	38.55%
筹资活动现金流入小计		596,000,000.00	-100%

筹资活动现金流出小计	13,886,298.92	59,849,808.36	-76.8%
筹资活动产生的现金流量净额	-13,886,298.92	536,150,191.64	-102.59%
现金及现金等价物净增加额	-203,470,253.39	274,838,956.66	-174.03%

相关数据同比发生变动 30% 以上的原因说明

适用 不适用

- 1、经营活动产生的现金流量净额较上年同期下降148.56%，主要系本报告期内经营活动现金流出的增幅大于经营活动现金流入的增幅所致；
- 2、投资活动现金流入较上年同期增长602.89%，主要系本报告期定期存款转为活期存款增加所致；
- 3、投资活动产生的现金流量净额较上年同期增长38.55%，本报告期投资活动现金流量由定期存款转活期存款、购建固定资产和长期资产支出以及收购子公司支出组成；上期投资活动现金流量主要由购建固定资产和长期资产支出和大额定期存款组成；
- 4、筹资活动产生的现金流量净额较上年同期下降102.59%，主要系上期公司发行股票募集资金到位，而本期筹资活动现金流仅为分配股利、支付保荐机构费用。

报告期内公司经营活动的现金流量与本年度净利润存在重大差异的原因说明

适用 不适用

三、主营业务构成情况

单位：元

	营业收入	营业成本	毛利率(%)	营业收入比上年同期增减(%)	营业成本比上年同期增减(%)	毛利率比上年同期增减(%)
分行业						
建筑装饰行业	1,341,508,361.75	1,149,702,971.50	14.3%	2.13%	1.67%	0.39%
分产品						
装饰工程业务	1,329,647,459.91	1,140,165,016.27	14.25%	2.65%	2.12%	0.44%
设计业务	11,860,901.84	9,537,955.23	19.58%	-34.45%	-32.92%	-1.84%
分地区						
华东地区	243,054,865.22	211,333,540.05	13.05%	-18.2%	-18.13%	-0.07%
华北地区	150,935,538.77	132,045,267.89	12.52%	-34.76%	-34.58%	-0.23%
华南地区	436,417,237.17	368,525,809.19	15.56%	14.74%	14.56%	0.14%
华中地区	39,905,734.95	34,327,334.58	13.98%	-38.46%	-38.36%	-0.14%
东北地区	127,134,279.13	109,197,311.54	14.11%	11.94%	11.74%	0.15%
西北地区	164,091,016.96	143,810,376.93	12.36%	-10.46%	-9.6%	-0.84%
西南地区	179,969,689.55	150,463,331.32	16.4%	318.96%	311.25%	1.57%

公司主营业务数据统计口径在报告期发生调整的情况下，公司最近 1 年按报告期末口径调整后的主营业务数据

适用 不适用

四、资产、负债状况分析

1、资产项目重大变动情况

单位：元

	2012 年末		2011 年末		比重增减 (%)	重大变动说明
	金额	占总资产比例 (%)	金额	占总资产比例 (%)		
货币资金	504,302,151.92	29.52%	670,462,162.17	43.99%	-14.47%	
应收账款	825,303,408.30	48.32%	662,864,464.56	43.49%	4.83%	
存货	90,799,017.49	5.32%	79,400,812.96	5.21%	0.11%	
投资性房地产	3,938,976.90	0.23%	4,236,395.00	0.28%	-0.05%	
固定资产	165,982,496.64	9.72%	19,517,250.74	1.28%	8.44%	
在建工程	17,721,893.74	1.04%	12,123,448.00	0.8%	0.24%	

2、负债项目重大变动情况

单位：元

	2012 年		2011 年		比重增减 (%)	重大变动说明
	金额	占总资产比例 (%)	金额	占总资产比例 (%)		

五、核心竞争力分析

(一) 品牌建设方面：公司（瑞和股份及其前身瑞和有限）始成立于1992年，在市场资源、施工质量、企业资质、服务口碑等方面均具备相当深厚资历的老牌建筑装饰公司。公司长期注重品牌建设，不断通过质量、诚信和服务来打造自己的品牌，设计并施工了一大批有影响的工程。

(二) 管理优化方面：公司严格执行质量管理体系标准、环境管理体系、职业安全健康认证标准，致力于打造一流的项目施工管理体系。公司注重信息技术在施工管理中的应用，依托逐步完善的信息化系统，通过网络的形式，在管理部门、项目部之间进行有效地互动和交流，一定程度实现了职能部门、项目现场指挥中心之间信息的共享，提高了工作效率，达到了良好的控制效果。

(三) 技术研发方面：公司秉承以开发研制先进的施工工艺方法及加强施工工业化、标准化为方向，坚持“科技兴企，创新增效”的发展理念，在发展中建立了一整套管理办法。公司设计研发中心已拥有较强技术研发能力。在研发创新上力求突破，专利成果多集中在新设备、新工艺、新技术上，在节能降耗、环保低碳、改善施工环境、提高效率上占据相当比例。在完善技术研发管理制度上，重制度建设，结合实际不断完善；在掌握国内外前沿“四新”技术信息上，安排专人定期上专门网站查阅资料、外出考察学习，对技术信息进行收集、过滤和筛选，选择最合适最先进研发课题方向进行研发；在设计研发人员激励上，有专门的奖励制度；在设计技术人员意识灌输和培训上，每年新进入技术研发岗位的年轻大学生会受到技术研发上的意识灌输和相应培训，岗位与研发挂起钩来，使研发有较广泛的牢固基础。在“四新”技术方面公司也做了一些案例。

六、投资状况分析

1、对外股权投资情况

(1) 对外投资情况

对外投资情况		
2012 年投资额 (元)	2011 年投资额 (元)	变动幅度
140,000,000.00	30,000,000.00	366.67%
被投资公司情况		
公司名称	主要业务	上市公司占被投资公司权益比例 (%)
深圳航空大酒店	旅业、出租写字楼	100%

2、募集资金使用情况

(1) 募集资金总体使用情况

单位：万元

募集资金总额	56,150.86
报告期投入募集资金总额	19,836.31
已累计投入募集资金总额	28,514.55
报告期内变更用途的募集资金总额	45
累计变更用途的募集资金总额	45
累计变更用途的募集资金总额比例 (%)	0.08%
募集资金总体使用情况说明	
截止报告期末，募集资金使用和监管执行情况良好。	

(2) 募集资金承诺项目情况

单位：万元

承诺投资项目和超募资金投向	是否已变更项目 (含部分变更)	募集资金承诺投资总额	调整后投资总额 (1)	本报告期投入金额	截至期末累计投入金额(2)	截至期末投资进度 (%) (3) = (2)/(1)	项目达到预定可使用状态日期	本报告期实现的效益	是否达到预计效益	项目可行性是否发生重大变化
承诺投资项目										
1、瑞和产业园	否	19,898	19,898	509.98	1,688.22	8.48%	2013 年 08 月 31		否	否

							日			
2、设计研发中心	否	5,110.56	5,110.56	90.06	90.06	1.76%	2013年 09月30 日		否	否
3、企业信息化	是	1,983	2,028	236.27	236.27	11.65%	2014年 02月28 日		否	否
承诺投资项目小计	--	26,991.56	27,036.56	836.31	2,014.55	--	--		--	--
超募资金投向										
1、收购航空大酒店全部股权		14,000	14,000	14,000	14,000	100%				
归还银行贷款（如有）	--				2,500		--	--	--	--
补充流动资金（如有）	--			5,000	10,000		--	--	--	--
超募资金投向小计	--	14,000	14,000	19,000	26,500	--	--		--	--
合计	--	40,991.56	41,036.56	19,836.31	28,514.55	--	--	0	--	--
未达到计划进度或预计收益的情况和原因（分具体项目）	瑞和产业园项目尚未达产，设计研发中心、企业信息化建设项目尚未达到预定可使用状态。									
项目可行性发生重大变化的情况说明	不适用。									
超募资金的金额、用途及使用进展情况	<p>适用</p> <p>公司于 2011 年 9 月 29 日向社会公开发行人民币普通股（A 股）2,000 万股，发行价格为每股人民币 30 元。募集资金总额为人民币 60,000 万元，扣除发行费用 3,849.14 万元后，实际募集资金净额为人民币 56,150.86 万元，较原募集计划 26,991.56 万元超募 29,159.30 万元。经公司第一届董监事会 2011 年第五次会议审议通过，公司于 2011 年 11 月 28 日使用部分超募资金人民币 2,500 万元用于归还银行贷款、于 2011 年 12 月 14 日使用部分超募资金人民币 5,000 万元用于永久性补充流动资金。</p> <p>2012 年 6 月 13 日的公司公告，公司第一届董事会 2012 年第七次会议审议通过了《关于公司以部分超募资金永久补充流动资金的议案》，本年使用超募资金中的 5000 万元永久补充流动资金。于 2012 年 8 月 29 日用超募资金永久补充流动资金 4630 万元、2012 年 11 月 28 日用超募资金永久补充流动资金 370 万元；2012 年 4 月 26 日公司第一届董事会 2012 年第六次会议审议通过《公司拟收购深圳航空大酒店股权的议案》，使用超募资金中的 14,000.00 万元收购深圳航空大酒店 100% 的股权。于 2012 年 5 月 4 日用超募资金支付收购航空大酒店股权款 5075 万元、2012 年 5 月 10 日支付 1000 万元、2012 年 5 月 28 日支付 7925 万元。</p>									
募集资金投资项目实施地点变更情况	<p>适用</p> <p>报告期内发生</p> <p>根据公司于 2012 年 12 月 19 日召开的第一届董事会 2012 年第十四次会议及第一届监事会 2012 年第十次会议，“瑞和设计研发中心项目”实施地点变更为公司于 2012 年 4 月收购的深圳航空大酒店（深圳市罗湖区深南东路 3027 号）。</p>									
募集资金投资项目实	不适用									

施方式调整情况	
募集资金投资项目先期投入及置换情况	适用 2012年3月15日,经本公司第一届董事会2012年第三次会议审议通过,本公司以募集资金置换募集资金到位前本公司预先投入募集资金项目的自有资金1,688,963.03元。募集资金到位前本公司对募集资金项目预先投入情况,经中审国际会计师事务所有限公司审计,并出具中审国际鉴字[2012]01020104《关于深圳瑞和建筑装饰股份有限公司以自筹资金预先投入募投项目的鉴证报告》。
用闲置募集资金暂时补充流动资金情况	不适用
项目实施出现募集资金结余的金额及原因	不适用
尚未使用的募集资金用途及去向	已签订三方及四方监管协议,存放于各募集资金项目专户,并正按募集资金使用计划实施。
募集资金使用及披露中存在的问题或其他情况	截止报告期末,募集资金使用和监管执行情况良好。

3、主要子公司、参股公司分析

主要子公司、参股公司情况

公司名称	公司类型	所处行业	主要产品或服务	注册资本	总资产(元)	净资产(元)	营业收入(元)	营业利润(元)	净利润(元)
汕尾瑞和产业园发展有限公司	子公司	制造业	筹建中	40003514	33,130,497.60	29,509,966.04	0.00	-93,004.09	-136,908.12
深圳航空大酒店	子公司	服务业	旅业、租赁	12240000	4,770,066.77	4,138,120.02	983,632.69	833,708.15	525,804.28

主要子公司、参股公司情况说明

- 1、汕尾瑞和产业园发展有限公司,作为公司募集资金投向之一,目前该项目尚未投产。
- 2、公司拟将深圳航空大酒店作为新办公大楼所在地,该子公司的经营对公司整体业绩影响极小。

报告期内取得和处置子公司的情况

√ 适用 □ 不适用

公司名称	报告期内取得和处置子公司目的	报告期内取得和处置子公司方式	对整体生产和业绩的影响
深圳航空大酒店	用作新办公大楼	收购	影响极小

七、公司未来发展的展望

(一) 行业竞争格局和发展趋势

- 1、行业发展集中趋势明显,企业呈区域性高度集中的特征

由于区域间经济发展的不均衡，导致建筑装饰行业东部和中西部地区有明显的差异，形成了行业“东强西弱”的发展格局。我国建筑装饰百强企业主要集中在广东和江浙沪地区，其他地区占比较小，形成较大的区域落差。

随着国家加大中西部地区的开发扶持力度，中西部地区城市市场发展大大加快，形成建筑装饰行业发展新的加速器。

2、行业企业实力强者愈强，呈极端化趋势

小作坊式企业淘汰趋势增速，规模专业型企业加速明显。建筑装饰行业百强企业的平均产值已经大大高于行业整体增长幅度。百强企业工程产值总和呈现了逐年提高的态势。2012年金螳螂、亚厦、广田等装饰行业龙头企业年营业收入（业绩快报数据）均超过60亿人民币，企业发展出现明显的不均衡现象，行业竞争趋势越来越激烈。

3、大行业，小企业的格局依然明显

根据装饰行业“十二五发展规划纲要”：装饰行业2015年工程总产值将可能达到3.8万亿元。在全部工程总产值中，建筑装饰装修（包括住宅开发建设中的整体楼盘成品房装修）将可能达到2.6万亿元。2012年度建筑装饰行业前十名营业收入（业绩快报数据）超过60亿人民币的也仅有三家，占比仍然偏小。装饰行业龙头企业的发展空间巨大，能在资本市场有更大的作为。

4、行业愈发重视强调设计创新、质量创优及客户至上的特点

行业愈发强调设计突破创新，工程质量与服务满意为重点，重视品牌效应。设计是装饰的“灵魂”，是保证作品效果的关键一步。优化设计，建造优质工程，使公司、业主双赢。建筑装饰行业讲求长期品牌建设，不断通过优化质量、诚实守信和热情服务来打造自己的品牌。

（二）建筑装饰行业宏观环境及市场发展前景

随着中国城镇化进程的推进和消费升级的推动，近年来中国建筑装饰行业得到了高速发展，建筑装饰行业在未来三年行业需求将继续维持较高增速。在办公楼、商业装饰、交通设施、城市公共空间等细分领域具有广阔的成长空间。

国家提出要实现大、中、小城市协调发展，特别是发展小城镇建设，这给装饰行业提供了巨大的发展机遇，积极开拓二、三线市场（城市）和小城镇，将为企业带来巨大商机。

建筑装饰行业发展很快，但起步较晚，整体上仍属于粗放增长行业，在发展过程中存在市场主体资格混乱、主体经营行为不规范、市场保护、低价中标对企业危害等问题。企业应及时、有效地解决相关问题，持续行业、企业持续健康发展。

（三）公司存在的优势

详见第四节董事会报告之“核心竞争力分析”。

（四）公司发展战略

公司将继续围绕以建筑装饰为主营业务，挖掘增长潜力，稳定和提升现有市场份额，加大营销力度，扩大在全国的市场份额，继续保持在建筑装饰行业内的领先地位。与此同时，公司将重点实施品牌战略，开拓装饰细分市场，重点突破高端大体量项目的承接，加大技改和创新力度，为申报高新技术产业打基础，积极创造条件，稳步推进对上下游产业链的投资。

（五）2013年公司经营计划（本节所述2013年公司经营计划并不代表公司对未来业绩的保证和承诺，不构成盈利预测，能否实现取决于市场状况的变化、经营团队的努力程度等多种因素的影响，存在着一定的不确定性，请投资者注意风险）

2013年，公司将致力于加大业务开拓力度，在业务承接上，依托公司的品牌效益和以往形成的良好合作关系，主打“优质服务”牌，建立长期合作关系。在策略上公司将继续坚持品牌战略，狠抓生产管理和人才引进，优化生产和营销的流程体系，加强信息化的分析和应用，积极应对市场变化，保持健康、稳健、持续发展，计划2013年度在营业收入、利润总额、净利润等核心生产经营、财务指标均实现同比不低于35%的增长率。重点工作计划如下：

1、在业务承接上，依托公司的品牌效益和以往形成的良好合作关系，主打“优质服务”牌，建立长期合作关系，计划在原有大客户项目合同额实现约30%的增长，保障长期订单；计划2013年度新拓展开发5至6家优质客户并达成战略合作协议，保障大订单。

2、2013年公司将区域业务进行针对性拓展，重点加强和提高区域业务经营管理水平，逐步在装饰市场成熟的地区，努力提高在当地的知名度和市场份额。公司将大力解决区域不平衡发展的现状，重点提高业绩占比不高地区的产值。

3、近年来，房地产行业受国家宏观调控影响，形势较严峻。特别是“新国五条”的实施，将会对建筑装饰行业带来一定的影响，公司将审时度势形成更适应大环境发展的主流业态构成，大力加强酒店、商场、办公楼及高级会所等工程项目，提

高企业持久竞争力。同时，利用公司品牌、研发、设计的优势，努力提高公司外装业务的业绩，使外装业务成为公司新的收入、利润的增长点。

4、公司现正处于上市转型升级、发展壮大的重要时期，大力提高收入规模、承接优质工程项目为重中之重，从而提高主营业务收入增长率及主营业务利润率，借助资本市场的优势使瑞和股份得到高速、稳定、持续、健康发展。

公司全员上下将围绕以上几点经营计划，狠抓生产管理，坚持品牌特色，发挥经营优势，提升品牌美誉度及忠诚度，针对不同客户群体的定位实施差异化战略；加大研发方面投入力度；在合理范围内控制成本费用；通过从设计、营销和服务跟进上对品牌进行全方位建设，巩固并提升公司在行业的领先优势地位，朝打造“百年老店”的方向努力奋斗。

（六）资金需求与支出计划

公司目前及2013年度主要资金支出项目为三个募集资金投资项目的支出。为保证公司稳健、健康发展，公司拟通过下列措施保障公司所需资金充足：

1. 银行融资（包括流动资金贷款、银行承兑汇票、商业承兑、汇票贴现等）；
2. 加强应收账款管理，积极回收工程款，提高资金周转率；
3. 结合生产经营的需要，充分发挥上市公司的优势，合理选择筹资渠道和筹资方式，为公司中长期发展提供充足的资金保障。

（七）公司未来发展可能面对的风险及相关措施

1、产业政策风险

由于国内住宅精装修市场的发展存在不确定性，且公司能否继续维持住宅精装修老客户或开拓住宅精装修新客户存在不确定性，再加之国家地产业调控力度逐步加大，将给公司未来业务的快速发展带来一定的风险。

措施：公司将密切关注最新的国家经济形势，及时了解、把握金融、产业政策的变化，适时调整公司的发展战略和经营模式，以应对宏观经济周期及产业政策变化的风险。公司将根据市场的发展变化调整公司产品、市场结构的构成比例，培育、发展新的增长点。

2、应收账款回收的风险

建筑装饰行业企业普遍存在应收账款占比较高的情况。公司业务规模正处于持续增长态势，随着营业收入的增长，应收账款余额不断增长。尽管公司大部分客户信用较好，且公司不断加强客户信用管理，但如果宏观经济环境发生较大波动，客户财务状况恶化，应收账款的回收难度加大或应收账款坏账准备计提不足，公司业绩和生产经营将会受到一定影响。

措施：为有效控制应收账款发生坏账的风险，公司将加强客户信用管控，进行风险评估和预警，并不断完善信用政策；加强内部控制，完善审批授权，明确责权利，加强部门之间的协作，强化核算和审计监督。

3、人力资源风险

当今社会是一个急剧变化的时代，人的才智往往比任何时候都能体现出更高的价值，公司深刻感受到核心员工已成为企业增值的主要资源。公司在建筑装饰行业领域的优势很大程度体现在核心员工的人才优势，若公司发生核心员工大量流失，将给公司的生产、经营造成不利影响。

措施：公司加强内部控制并采取签订保密协议、竞业禁止条款等人才稳定措施；公司也充分认识到核心员工的现实需要和职业发展意愿，在工作中不断给核心员工更大的权利和责任。在工作过程中有计划、有步骤的选择核心人员与年轻员工搭配共同组成工作团队，工作中互帮互带形成综合优势。更重要的是，公司将会采用多样化的激励手段，用感情留人、事业留人、待遇留人。

4.原材料供应风险

公司所从事的建筑装饰行业施工业务较多，存在多个项目同时开工的情况，对原材料供应的要求较高。公司在经营过程中会面临原材料价格及材料供应的质量、供货期、售后服务不到位的风险，会一定程度影响到施工进度。

措施：公司采购实行集中采购和分散采购两种模式，每次都会选择至少五家以上的供应商进行询价、比价、议价；在签订采购合同时，须以双方均确认的材料样板为验收标准；在供货期内不定期检查供应商生产及备货情况，对供货量大的产品，同时定好备用供应商；明确质量保证期限，收取相应的质保金，从而最大程度的规避原材料供应风险。

八、与上年度财务报告相比，合并报表范围发生变化的情况说明

本报告期，公司使用超募资金收购深圳航空大酒店全部股权，已将其纳入本期财务报表合并范围。

九、公司利润分配及分红派息情况

报告期内利润分配政策特别是现金分红政策的制定、执行或调整情况

根据中国证券监督管理委员会《关于进一步落实上市公司现金分红有关事项的通知》和深圳证监局2012年5月18日下发的《关于认真贯彻落实〈关于进一步落实上市公司现金分红有关事项的通知〉有关要求的通知》（深证局公司字【2012】43号）（以下简称“《通知》”）相关文件要求，2012年8月2日公司第一届董事会2012年第九次会议、第一届监事会2012年第七次会议审议通过《〈关于认真贯彻落实现金分红有关事项工作方案〉的议案》、《关于制定公司〈分红管理制度〉的议案》、《〈关于股东回报规划事宜的论证报告〉的议案》、《关于修订〈深圳瑞和建筑装饰股份有限公司章程〉的议案》、《〈公司未来三年股东回报规划（2012-2014年）〉的议案》，并召开2012年第二次临时股东大会审议通过相关议案。以上决策程序透明，也符合相关要求的规定。

上述制度规定了利润分配具体政策和利润分配的审议程序，明确了实施现金分红的条件和比例、利润分配的期间间隔；规定公司制定利润分配预案应充分听取中小股东的意见和诉求，维护中小股东的合法权益；需要调整或者变更利润分配政策时的审议程序。

公司严格按照上述制度的规定执行利润分配政策，公司利润分配政策的制订或修改由董事会向股东大会提交议案进行表决，独立董事对此发表意见，经监事会审议通过提交股东大会审议。公司现金分红政策制定及执行均符合上述制度的规定及股东大会决议的要求，分红标准和比例明确和清晰，相关的决策程序和机制完备，独立董事的职责明确，能发挥应有的作用。公司通过多种渠道主动与股东特别是中小股东进行沟通和交流，充分听取中小股东的意见和诉求，并公布公司联系人的联系方式以便答复中小股东关心的问题。

公司严格按照中国证券监督管理委员会及深圳证券交易所的相关规定对利润分配方案及时进行披露，并在定期报告中披露利润分配预案和报告期内公司利润分配预案实施情况。

本年度利润分配及资本公积金转增股本预案

适用 不适用

每 10 股送红股数（股）	0
每 10 股派息数（元）（含税）	1
每 10 股转增数（股）	0
分配预案的股本基数（股）	120000000
现金分红总额（元）（含税）	12,000,000.00
可分配利润（元）	183,132,183.57

利润分配或资本公积金转增预案的详细情况

公司拟以 2012 年末总股本 120,000,000 股为基数，向全体股东每 10 股派发现金红利人民币 1 元(含税)，共计人民币 1200 万元。剩余未分配利润 171,132,183.57 元结转以后年度。2012 年度公司拟送红股 0 股（含税），不以公积金转增股本。

公司近 3 年（含报告期）的利润分配方案及资本公积金转增股本方案情况

2012年5月23日，公司召开2011年年度股东大会，审议并通过2011年年度权益分派方案：以2011年12月31日的总股本8,000.00万股为基数，向全体股东每10股派1.2元人民币现金；同时，以资本公积金向全体股东每10股转增5股。本次权益分派已于2012年7月12日实施完毕，公司总股本增至12,000.00万股。

公司近三年现金分红情况表

单位：元

分红年度	现金分红金额（含税）	分红年度合并报表中归属于上市公司股东的净利润	占合并报表中归属于上市公司股东的净利润的比率（%）
2012 年	12,000,000.00	73,572,692.31	16.31%
2011 年	9,600,000.00	68,318,105.73	14.05%
2010 年		60,310,199.86	

公司报告期内盈利且母公司未分配利润为正但未提出现金红利分配预案

适用 不适用

十、社会责任情况

（一）、股东和债权人权益保护

1、重视债权人权益保护，诚实守信

公司充分利用现有资源，助力业务发展的同时降低公司财务成本。由于公司良好的信用，2012年公司与多家银行建立了良好的合作关系，有效进行资金运作。公司严格按照与债权人签订的合同履行义务，几年来经营业绩实现稳步增长，债权人权益得到充分保护。

2、业绩稳健增长，积极回报股东

2011年、2012年公司实现营业收入分别为1,313,712,001.04元、1,342,648,794.44元，实现净利润68,318,105.73元、73,572,692.31元。在公司业绩发展的同时，为地方政府和社会作出了较大的贡献。另外，公司一贯重视对投资者的合理回报，积极构建与股东的和谐关系。2011年度公司现金分红960万元，给投资者带来了一定的现金回报。

3、加强信息披露管理，维护投资者合法权益

公司严格遵守各项法律法规，认真履行信息披露的责任和义务，依法按时完成各项信息的披露，整个信息披露过程严格遵循信息披露的公平、公正、真实、准确的原则，保证了投资者对公司重大事项和经营情况的知情权，极大的维护了投资者的合法权益。

4、建立良好的投资者关系

在投资者关系工作中公司将秉承尊重与坦诚的态度接待每一位投资者，2012年度接待了多批次机构投资者调研，日常接待投资者来电来访和回答深圳证券交易所投资者关系平台问答，并且做好与证券监管机构、股东及实际控制人、保荐人、证券中介机构、媒体等之间的关系，严格按照交易所的指导文件开展信息披露和投资者关系管理工作，密切关注公司股票的市场走势，对投资者和媒体关心的问题及时向相关各方进行沟通，并在第一时间做出回复。

（二）、和谐管理，关爱员工

公司长期以来一直把维护全体员工的利益放在工作的首位，着实提升员工的自身价值和培养员工的凝聚力，使员工的使命感和企业的愿景达到有机统一，积极构建利益共同体，推行企业的和谐管理。公司严格遵守《劳动法》，实行全员劳动合同制，与所有员工签订劳动合同；严格执行社会保障制度，参加养老、医疗等保险和住房公积金。

（三）、服务客户，诚信经营

公司努力实现与供应商、客户和谐共生，共同创造价值、分享成果。注重与各相关方的沟通与协调，共同构筑信任与合作的平台。高度重视工程项目的质量，积极落实质量管理体系建设。建立和完善客户管理体系，贴心为客户服务。保持与供应商互惠互利合作共赢的良性关系。

（四）、保护环境，提倡绿色装饰

公司长期倡导绿色环保，积极践行环境责任，提高原材料利用效率，强化建筑装饰废弃物管理。积极倡导节能环保，充分利用OA系统，积极推行无纸化办公。

（五）、回报和服务社会

回报社会是每一个企业应尽的社会责任和义务，公司长期以来一贯注重履行自身的社会责任，以自身的发展来回馈社会，把促进社会和谐和经济繁荣作为企业对社会的回报。

十一、报告期内接待调研、沟通、采访等活动登记表

接待时间	接待地点	接待方式	接待对象类型	接待对象	谈论的主要内容及提供的资料
2012年02月16日	公司10楼A座	实地调研	机构	嘉实基金：陈勤	介绍公司生产经营情况
2012年02月28日	公司3楼会议室	实地调研	机构	中信证券：杨涛、夏天；宝盈基金：高峰；海富通基金：周园；景顺长城基金：江科宏；上海盛宇：刘祺星、高万平；泰康资产：林崇平；广东新价值：范波；华夏基金：魏庆国；华兴基金：区伟良；平安证券：徐炜；鸿商控股：丁胜；安信基金：田瑀；国信证券：方焱、邱波、刘萍、吕科；金中和投资：高洪；民生证券：王小勇；长江证券：史恒辉；民生加银基金：乐瑞琪	介绍公司生产经营情况
2012年02月29日	公司10楼A座	实地调研	机构	信达澳银基金：谭小兵；长城证券：程昊；招商基金：戴科；中投证券：傅盈	介绍公司生产经营情况
2012年03月07日	公司10楼A座	实地调研	机构	兴全基金：吕琪、王明旭；浙商证券：李冬、邹慧	介绍公司生产经营情况
2012年05月09日	公司10楼A座	实地调研	机构	第一创业：神爱前；南方基金：潘红星	介绍公司生产经营情况
2012年05月24日	公司10楼A座	实地调研	机构	中投证券：黄宜忠；第一创业：神爱前；长盛基金：林珂	介绍公司生产经营情况
2012年05月30日	公司10楼A座	实地调研	机构	银河基金：祝建辉；	介绍公司生产经营情况

				东北证券:解文杰; 晟泰投资:薛冰岩; 华富基金:赵永超	
2012年06月06日	公司10楼A座	实地调研	机构	国泰君安:张琨、 胡敏;太平资产: 陈岚静、王晓辉; 金元惠理基金:汪 洋、谷伟;中国人 寿:黎阳;华泰柏 瑞:杨涛;交银施 罗德:马弋威;泽 熙投资:胡栋亮; 东吴基金:薛和斌; 华安财险:谢朵; 普邦恒升投资:郭 德琦;信达澳银: 谭小兵;展博投资: 罗四新;第一创业: 王清涛;方正富邦 基金:刘晨;申万 菱信基金:杨翰; 泰康资产:林崇平; 金中和投资:高江 洪;生命人寿资产: 陈东;上海彤源投 资:薛凌方;太平 洋资产:李嘉;上 海尚雅投资:黄小 聪;天风证券:林 乔松;华章德远资 产:苏绍许	介绍公司生产经营情况
2012年06月07日	公司10楼A座	实地调研	机构	中金公司:李永喜、 林剑文	介绍公司生产经营情况
2012年07月17日	公司10楼董事会 秘书办公室	实地调研	机构	SMC 中国基金:饶 海宁	介绍公司生产经营情况
2012年07月19日	公司10楼会议室	实地调研	机构	恒泰证券:吴俊; 中国国际金融有限 公司:黄清林;上 海证券有限责任公 司:舒廷飞;安信 证券:李孔逸;南 方基金:郑小溪; 鹏华基金:袁航;	介绍公司生产经营情况

				平安大华基金：黄建军、李志刚	
2012年09月06日	公司10楼董事会秘书办公室	实地调研	机构	国信证券：刘萍、崔鸿杰；上投摩根：朱晓龙、董红波；华宝投资：钱寅浩；金鹰基金：冼鸿鹏	介绍公司生产经营情况
2012年09月13日	公司3楼会议室	实地调研	机构	上海证券：舒廷飞；国金通用：周户；申万菱信：张鹏；万家基金：马云飞；光大证券：王海军；中银基金：金小燕；第一创业：李志锐；瑞银证券：张志勇；中原证券：于超；合赢投资：李洪冀；鼎诺投资：刘海；东方证券：徐炜；诺安基金：陈林	介绍公司生产经营情况
2012年11月29日	公司10楼董事会秘书办公室	实地调研	机构	平安大华基金：魏庆国、黄建军	介绍公司生产经营情况
2012年12月03日	公司10楼董事会秘书办公室	实地调研	机构	国泰君安：张琨	介绍公司生产经营情况
2012年12月12日	公司10楼董事会秘书办公室	实地调研	机构	平安证券：杜市伟；普尔投资：陈旻暄、丁宁	介绍公司生产经营情况
2012年12月13日	公司10楼董事会秘书办公室	实地调研	机构	南方基金：刘树坤、潘红星	介绍公司生产经营情况
2012年12月18日	公司10楼董事会秘书办公室	实地调研	机构	湘财证券：苏多永；生命保险资产管理公司：陈晓波	介绍公司生产经营情况
2012年12月19日	公司10楼董事会秘书办公室	实地调研	机构	中投证券：黄宜忠；安信证券：张娟；东方证券：李威；民生证券：神爱前	介绍公司生产经营情况
2012年12月26日	公司10楼董事会秘书办公室	实地调研	机构	银河基金：王翊；嘉实基金：谢泽林；安信证券：李孔逸	介绍公司生产经营情况

第五节 重要事项

一、重大诉讼仲裁事项

适用 不适用

本年度公司无重大诉讼、仲裁事项。

媒体质疑情况

适用 不适用

本年度公司无媒体质疑事项。

二、资产交易事项

1、收购资产情况

交易对方或最终控制方	被收购或置入资产	交易价格(万元)	进展情况	自购买日起至报告期末为上市公司贡献的净利润(万元)(适用于非同一控制下的企业合并)	自本期初至报告期末为上市公司贡献的净利润(万元)(适用于同一控制下的企业合并)	该资产为上市公司贡献的净利润占利润总额的比率(%)	是否为关联交易	与交易对方的关联关系(适用关联交易情形)	披露日期	披露索引
深联企业有限公司	深圳航空大酒店	14,000	完成	52.58		0.53%	否		2012年04月27日	2012-021

收购资产情况概述

2012年4月26日，深圳瑞和建筑装饰股份有限公司与深联企业有限公司签署《股权转让协议书》，受让深联公司所持深圳航空大酒店100%的股权，本次交易的股权转让价款总额为人民币14,000万元，并于2012年4月27日发布公告，公告编号2012-021；公司于2012年6月27日在深圳市市场监督管理局完成航空大酒店股权变更的工商登记手续，领取了新的企业法人营业执照，于2012年6月29日发布公告，公告编号2012-032。

2、企业合并情况

经公司第一届董事会2012年第六次会议决议通过，公司以超募资金收购深圳航空大酒店全部股权，收购价为人民币1.4亿元。本次收购已于2012年6月27日办妥工商变更登记手续，自6月份起将其纳入公司合并财务报表范围。

三、公司股权激励的实施情况及其影响

不适用

四、重大关联交易

1、与日常经营相关的关联交易

关联交易方	关联关系	关联交易类型	关联交易内容	关联交易定价原则	关联交易价格	关联交易金额(万元)	占同类交易金额的比例(%)	关联交易结算方式	市场价格	披露日期	披露索引
嘉裕集团	本公司股东“裕煌贸易”之股东担任“嘉裕集团”旗下单位高管	提供劳务	建筑装饰劳务	双方参照市价价格协商确定	协议价	4,093.75	3.07%	按合同结算		2012年04月25日	2012-014
合计				--	--	4,093.75	--	--	--	--	--
大额销货退回的详细情况				无							
关联交易的必要性、持续性、选择与关联方（而非市场其他交易方）进行交易的原因				该关联交易属于公司正常经营范围，交易价格是在市场价格的基础上协商确定的，履行了相关决策程序，遵循了市场定价、公允交易的原则，未损害公司利益。							
关联交易对上市公司独立性的影响				不会对公司的独立性构成影响							
公司对关联方的依赖程度，以及相关解决措施（如有）				公司日常经营未对关联交易形成依赖							
按类别对本期将发生的日常关联交易进行总金额预计的，在报告期内的实际履行情况（如有）				无							
交易价格与市场参考价格差异较大的原因				无							

2、关联债权债务往来

是否存在非经营性关联债权债务往来

是 否

关联方	关联关系	债权债务类型	形成原因	是否存在非经营性资金占用	期初余额(万元)	本期发生额(万元)	期末余额(万元)
嘉裕集团	本公司股东“裕煌贸易”之股东担任“嘉裕集团”旗下单位高管	应收关联方债权	提供劳务	否	3,553.35	688.95	4,242.3
关联债权债务对公司经营成果及财		关联债权债务对公司经营成果及财务状况影响很小。					

务状况的影响	
--------	--

五、重大合同及其履行情况

1、其他重大合同

合同订立公司方名称	合同订立对方名称	合同涉及资产的账面价值(万元)(如有)	合同涉及资产的评估价值(万元)(如有)	评估机构名称(如有)	评估基准日(如有)	定价原则	交易价格(万元)	是否关联交易	关联关系	截至报告期末的执行情况
深圳瑞和建筑装饰股份有限公司	云南省城市建设投资有限公司					公平、公允、公正	10,171.17	否	不存在	顺利

六、承诺事项履行情况

1、公司或持股 5%以上股东在报告期内或持续到报告期内的承诺事项

承诺事项	承诺方	承诺内容	承诺时间	承诺期限	履行情况
股改承诺	无				
收购报告书或权益变动报告书中所作承诺	无				
资产重组时所作承诺	无				
首次公开发行或再融资时所作承诺	公司控股股东和实际控制人李介平、瑞展实业	公司控股股东和实际控制人李介平、瑞展实业承诺：自公司股票上市之日起三十六个月内，不转让或者委托他人管理其直接和间接持有的公司股份，也不由公司回购该等股份。	2011年09月29日	自公司股票上市之日起三十六个月内	履行
	除李介平和瑞展实业外，本公司其他股东	自公司股票上市之日起十二个月内，不转让或者委托他人管理其持有的公司股份，也不	2011年09月29日	自公司股票上市之日起十二个月内	已履行

		由公司回购该等股份。			
	在本公司担任董事、监事及高级管理人员的股东李介平、邓本军、沃艺琴、简社、陈玉辉、于波、张映莉和杜玲玲	本人在公司担任董事、监事及高级管理人员期间每年转让的股份不超过本人所直接或间接持有公司总数的百分之二十五，本人离职后半年内，不转让本人所持有的公司股份。本人在申报离任六个月后的十二月内通过证券交易所挂牌交易出售本公司股票数量占本人所持有本公司股票总数的比例不超过百分之五十。	2011年09月29日	持续	履行
	公司控股股东和实际控制人李介平、瑞展实业	李介平以书面形式向本公司出具了有法律约束力的《关于避免同业竞争的承诺函》，承诺内容如下： "1、本人保证，截至本承诺函出具之日，除投资瑞和装饰外本人未投资于任何与瑞和装饰具有相同或类似业务的公司、企业或其他经营实体；除瑞和装饰外，本人未经营也未为他人经营与瑞	2011年09月29日	持续	履行

		<p>和装饰相同或类似的业务。本人及本人控制的其他企业与瑞和装饰之间不存在同业竞争。</p> <p>2、本人承诺在本人作为瑞和装饰控股股东或实际控制人、董事长、总经理期间，本人及本人控制的其他企业，将不以任何形式从事与瑞和装饰现有业务或产品相同、相似或相竞争的经营活 动，包括不以新设、投资、收购、兼并中国境内或境外与瑞和装饰现有业务及产 品相同或相似的公司或其他经济组织的形式与瑞和装饰发生任何形式的同业竞争。</p> <p>3、本人承诺不向其他业务与瑞和装饰相同、类似或在任何方面构成竞争的公司、企业或其他机构、组织或个人提供专 有技术或提供销售渠道、客户信息等商业秘 密。</p> <p>4、本人承诺不利用</p>			
--	--	--	--	--	--

	<p>本人对瑞和装饰的控制关系或其他关系,进行损害瑞和装饰及瑞和装饰其他股东利益的活动。 5、本人保证严格履行上述承诺,如出现因本人及本人控制的其他企业违反上述承诺而导致瑞和装饰的权益受到损害的情况,本人将依法承担相应的赔偿责任”。瑞展实业以书面形式向本公司出具了有法律约束力的《关于避免同业竞争的承诺函》,承诺内容如下:</p> <p>"1、本公司保证,截至本承诺函出具之日,除投资瑞和装饰外本公司未投资于任何与瑞和装饰具有相同或类似业务的公司、企业或其他经营实体;除瑞和装饰外,本公司未经营,也未为他人经营与瑞和装饰相同或类似的业务。本公司及本公司控制的其他企业与瑞和装饰之间不</p>			
--	---	--	--	--

		<p>存在同业竞争。</p> <p>2、本公司承诺在本公司作为瑞和装饰股东期间，本公司及本公司控制的其他企业，将不以任何形式从事与瑞和装饰现有业务或产品相同、相似或相竞争的经营活 动，包括不以新设、投资、收购、兼并中国境内或境外与瑞和装饰现有业务及产品相同或相似的公司或其他经济组织的形式与瑞和装饰发生任何形式的同业竞争。</p> <p>3、本公司承诺不向其他业务与瑞和装饰相同、类似或在任何方面构成竞争的公司、企业或其他机构、组织或个人提供专有技术或提供销售渠道、客户信息等商业秘密。</p> <p>4、本公司承诺不利用本公司对瑞和装饰的投资关系或其他关系，进行损害瑞和装饰及瑞和装饰其他股东利益的活动。</p>			
--	--	---	--	--	--

	<p>5、本公司保证严格履行上述承诺，如出现因本公司及本公司控制的其他企业违反上述承诺而导致瑞和装饰的权益受到损害的情况，本公司将依法承担相应的赔偿责任”。</p> <p>公司控股股东及实际控制人李介平承诺：“如果由于香港华兴对瑞和有限的出资存在法律瑕疵，公司被国家有关部门认定已经享受的税收优惠条件不成立，需要补缴在中外合资经营企业期间享受的税收优惠金额及相关费用，本人自愿承担需补缴的全部所得税款及相关费用；如因上述税收优惠问题造成公司任何其他经济损失，将由本人承担”</p> <p>公司控股股东及实际控制人李介平承诺：“如果公司、所属分公司及瑞和产业园被要求按相关规定为员工补缴住房</p>			
--	--	--	--	--

		<p>公积金，本人将全额承担该部分补缴的损失，保证公司不因此遭受任何损失”。公司控股股东及实际控制人李介平出具承诺：“如根据国家法律、法规、税收征管规定或税收征管机关的要求，本人须就瑞和有限公司以净资产折股、整体变更设立瑞和股份公司之事宜缴纳相关的个人所得税，本人将自行履行纳税义务，并自行承担由此引起的全部滞纳金或罚款；如因此导致瑞和股份公司承担责任或遭受损失，本人将及时、足额地向瑞和股份公司赔偿其所发生的与此有关的所有损失。如因瑞和股份公司的其他自然人发起人股东未缴纳瑞和股份公司整体变更设立相关的个人所得税导致瑞和股份公司承担责任或遭受损失，本人承诺</p>			
--	--	---	--	--	--

		及时、足额地代 上述其他股东 向瑞和股份公 司赔偿其所发 生的与此有关 的所有损失，代 偿后本人将自 行向相关其他 股东追偿”。			
其他对公司中小股东所作承诺	不适用				
承诺是否及时履行	是				
未完成履行的具体原因及下一步计划	不适用				
是否就导致的同业竞争和关联交易问题作出承诺	否				
承诺的解决期限	不适用				
解决方式	不适用				
承诺的履行情况	严格履行				

七、聘任、解聘会计师事务所情况

现聘任的会计事务所

境内会计师事务所名称	中瑞岳华会计师事务所（特殊普通合伙）
境内会计师事务所报酬（万元）	60
境内会计师事务所审计服务的连续年限	1
境内会计师事务所注册会计师姓名	李细辉、黄绍煌

当期是否改聘会计师事务所

是 否

是否在审计期间改聘会计师事务所

是 否

更换会计师事务所是否履行审批程序

是 否

聘任、解聘会计师事务所情况说明

鉴于中审国际会计师事务所有限公司深圳分所已与中瑞岳华会计师事务所（特殊普通合伙）合并，并对外统一使用中瑞岳华会计师事务所（特殊普通合伙）的名称与品牌，为保持审计业务的连续性，保证公司财务报表的审计质量，经公司董事会、股东大会决议，改聘中瑞岳华会计师事务所（特殊普通合伙）为公司2012年度的财务审计机构。

聘请内部控制审计会计师事务所、财务顾问或保荐人情况

适用 不适用

八、其他重大事项的说明

序号	公告编号	公告日期	事项	公告内容	信息披露媒体
1	2012-001	2012-1-6	公司治理	关于“加强上市公司治理专项活动”自查报告和整改计划	证券时报、证券日报、中国证券报、上海证券报、巨潮资讯网
2	2012-002	2012-1-6	公司治理	关于开展规范财务会计基础工作专项活动的自查报告	证券时报、证券日报、中国证券报、上海证券报、巨潮资讯网
3	2012-005	2012-2-25	业绩快报	深圳瑞和建筑装饰股份有限公司2011年度业绩快报	证券时报、证券日报、中国证券报、上海证券报、巨潮资讯网
4	2012-007	2012-3-9	股东股份质押	深圳瑞和建筑装饰股份有限公司关于股东部分股份质押的公告	证券时报、证券日报、中国证券报、上海证券报、巨潮资讯网
5	2012-010	2012-3-16	募集资金事项	深圳瑞和建筑装饰股份有限公司关于用募集资金置换公司预先已投入募集资金投资项目的自筹资金的公告	证券时报、证券日报、中国证券报、上海证券报、巨潮资讯网
6	2012-011	2012-4-6	公司治理	公司关于开展规范财务会计基础工作专项活动的整改报告	证券时报、证券日报、中国证券报、上海证券报、巨潮资讯网
7	2012-016	2012-4-25	变更监事	第一届监事会2012年第四次会议决议公告	证券时报、证券日报、中国证券报、上海证券报、巨潮资讯网
8	2012-018	2012-4-25	公司治理	关于“公司治理专项活动”的整改报告	证券时报、证券日报、中国证券报、上海证券报、巨潮资讯网
9	2012-019	2012-4-25	定期报告	2011年年度报告摘要	证券时报、证券日报、中国证券报、上海证券报、巨潮资讯网
10	2012-021	2012-4-27	收购	公司拟收购深圳航空大酒店股权的公告	证券时报、证券日报、中国证券报、上海证券报、巨潮资讯网
11	2012-024	2012-4-27	定期报告	2012年第一季度报告正文	证券时报、证券日报、中国证券报、上海证券报、巨潮资讯网
12	201-026	2012-5-24	年度股东大会	公司2011年年度股东大会决议公告	证券时报、证券日报、中国证券报、上海证券报、巨潮资讯网

13	2012-029	2012-6-13	募集资金事项	关于使用部分超募资金永久性补充流动资金的公告	证券时报、证券日报、中国证券报、上海证券报、巨潮资讯网
14	2012-030	2012-6-13	募集资金事项	关于对募集资金投资项目计划进行调整的公告	证券时报、证券日报、中国证券报、上海证券报、巨潮资讯网
15	2012-033	2012-7-5	权益分派	2011年年度权益分派实施公告	证券时报、证券日报、中国证券报、上海证券报、巨潮资讯网
16	2012-035	2012-7-12	变更高管	第一届董事会2012年第八次会议决议公告	证券时报、证券日报、中国证券报、上海证券报、巨潮资讯网
17	2012-037	2012-8-3	现金分红	第一届董事会2012年第九次会议决议公告	证券时报、证券日报、中国证券报、上海证券报、巨潮资讯网
18	2012-041	2012-8-29	定期报告	2012年半年度报告摘要	证券时报、证券日报、中国证券报、上海证券报、巨潮资讯网
19	2012-043	2012-9-26	限售股流通	首次公开发行前已发行股份上市流通提示性公告	证券时报、证券日报、中国证券报、上海证券报、巨潮资讯网
20	2012-044	2012-10-24	定期报告	2012年第三季度报告正文	
21	2012-045	2012-10-24	合同	关于签订建设工程施工合同的公告	
22	2012-047	2012-11-14	换届选举	关于董事会换届选举的提示性公告	
23	2012-048	2012-11-14	换届选举	关于监事会换届选举的提示性公告	
24	2012-052	2012-12-20	募集资金事项	关于变更部分募集资金投资项目实施地点的公告	

九、公司子公司重要事项

无

第六节 股份变动及股东情况

一、股份变动情况

	本次变动前		本次变动增减（+，-）					本次变动后	
	数量	比例(%)	发行新股	送股	公积金转股	其他	小计	数量	比例(%)
一、有限售条件股份	60,000,000	75%			30,000,000	-27,003,600	2,996,400	62,996,400	52.5%
3、其他内资持股	60,000,000	75%			30,000,000	-27,003,600	2,996,400	62,996,400	52.5%
其中：境内法人持股	25,672,020	32.09%			12,836,010	-9,000,000	3,836,010	29,508,030	24.59%
境内自然人持股	34,327,980	42.91%			17,163,990	-18,003,600	-839,610	33,488,370	27.91%
二、无限售条件股份	20,000,000	25%			10,000,000	27,003,600	37,003,600	57,003,600	47.5%
1、人民币普通股	20,000,000	25%			10,000,000	27,003,600	37,003,600	57,003,600	47.5%
三、股份总数	80,000,000	100%			40,000,000		40,000,000	120,000,000	100%

股份变动的的原因

- 2012年度公司董事会、股东大会审议通过了资本公积转增股本方案，公司以2011年12月31日的总股本80,000,000股为基数，以资本公积金转增股本方式，向全体股东每10股转增5股，转增后公司总股本为120,000,000股。
- 2012年10月8日，公司首次公开发行前已发行股份本次解除限售数量为27,003,600股。

股份变动的批准情况

适用 不适用

股份变动的过户情况

股份变动对最近一年和最近一期基本每股收益和稀释每股收益、归属于公司普通股股东的每股净资产等财务指标的影响

适用 不适用

报告期内，公司总股本由8,000万股增加至12,000万股。股份变动对公司最近一年和最近一期基本每股收益和稀释每股收益、归属于公司普通股股东的每股净资产等财务指标的影响如下：

财务指标名称	按新股本计算（元/股）	按原股本计算（元/股）	增减变动（%）
基本每股收益	0.70	1.05	-33.33
稀释每股收益	0.70	1.05	-33.33
属于公司普通股股东的每股净资产	6.91	10.36	-33.30

公司认为必要或证券监管机构要求披露的其他内容

无

二、证券发行与上市情况

1、报告期末近三年历次证券发行情况

股票及其衍生证券名称	发行日期	发行价格（或利率）	发行数量	上市日期	获准上市交易数量	交易终止日期
股票类						
首次公开发行股票	2011年09月20日	30	20,000,000	2011年09月29日	20,000,000	
可转换公司债券、分离交易可转债、公司债类						
权证类						

前三年历次证券发行情况的说明

经中国证券监督管理委员会证监许可[2011]1415号文核准，公司于2011年9月20日至9月22日采用网下询价配售与网上资金申购定价相结合的定价方式公开发行人民币普通股（A股）20,000,000股，每股面值1元人民币，发行价为人民币30.00元/股。经深圳证券交易所同意，公司社会公众股2,000万股（A股）已于2011年9月29日在深圳证券交易所挂牌上市，公司股份总数为8,000万股。本次发行属于公司首次公开募股发行（IPO）。

2、公司股份总数及股东结构的变动、公司资产和负债结构的变动情况说明

报告期内公司审议了2011年年度利润分配及资本公积转增股本的议案，公司以2011年末总股本80,000,000股为基数，向全体股东每10股派发现金红利人民币1.2元(含税)，共计人民币9,600,000.00元。截至2011年12月31日，公司（母公司）资本公积金余额为602,742,484.11元。公司以2011年12月31日的总股本80,000,000股为基数，以资本公积金转增股本方式，向全体股东每10股转增5股，转增后公司总股本为120,000,000股，资本公积金余额为562,742,484.11元。以上方案于2012年7月12日实施。

三、股东和实际控制人情况

1、公司股东数量及持股情况

单位：股

报告期股东总数	8,989	年度报告披露日前第5个交易日末股东总数	12,554					
持股5%以上的股东持股情况								
股东名称	股东性质	持股比例（%）	报告期末持股数量	报告期内增减变动情况	持有有限售条件的股份数量	持有无限售条件的股份数量	质押或冻结情况	
							股份状态	数量
李介平	境内自然人	27.91%	33,488	+11,162	33,488	0		

			370,790	370			
深圳市瑞展实业发展有限公司	境内非国有法人	24.59%	29,508,030	+9,836,010	29,508,030	0	
广州市裕煌贸易有限公司	境内非国有法人	7.5%	9,000,000	+3,000,000	0	9,000,000	质押 9,000,000
中国建设银行—信达澳银领先增长股票型证券投资基金	境内非国有法人	1.52%	1,827,800		0	1,827,800	
沃艺琴	境内自然人	1.44%	1,725,300	+575,100	1,293,975	431,325	
邓本军	境内自然人	1.44%	1,725,300	+575,100	1,293,975	431,325	
陈玉辉	境内自然人	1.44%	1,725,300	+575,100	1,293,975	431,325	
中国工商银行—广发策略优选混合型证券投资基金	境内非国有法人	1.25%	1,503,538		0	1,503,538	
马少玲	境内自然人	1.07%	1,284,700	+394,900	0	1,284,700	
张言	境内自然人	1.06%	1,275,300	+425,100	0	1,275,300	
简社	境内自然人	1.06%	1,275,300	+425,100	956,475	318,825	
战略投资者或一般法人因配售新股成为前 10 名股东的情况（如有）	无						
上述股东关联关系或一致行动的说明	前 10 名股东中，李介平为深圳市瑞展实业发展有限公司的法定代表人、控股股东，持有瑞展实业 95% 的股权，其他股东之间不存在关联关系，也不属于规定的一致行动人。						
前 10 名无限售条件股东持股情况							
股东名称	年末持有无限售条件股份数量（注 4）	股份种类					
		股份种类	数量				
广州市裕煌贸易有限公司	9,000,000	人民币普通股	9,000,000				
中国建设银行—信达澳银领先增长股票型证券投资基金	1,827,800	人民币普通股	1,827,800				
中国工商银行—广发策略优选混合型证券投资基金	1,503,538	人民币普通股	1,503,538				
马少玲	1,284,700	人民币普通股	1,284,700				

张言	1,275,300	人民币普通股	1,275,300
中国建设银行-上投摩根中小盘股票型证券投资基金	1,025,138	人民币普通股	1,025,138
中国建设银行-上投摩根双息平衡混合型证券投资基金	1,020,937	人民币普通股	1,020,937
中国工商银行-博时精选股票证券投资基金	999,889	人民币普通股	999,889
招商银行股份有限公司-上投摩根行业轮动股票型证券投资基金	992,525	人民币普通股	992,525
陈韶东	749,700	人民币普通股	749,700
李洪元	749,700	人民币普通股	749,700
陈水良	749,700	人民币普通股	749,700
张爱	749,700	人民币普通股	749,700
张锦年	749,700	人民币普通股	749,700
郑水淀	749,700	人民币普通股	749,700
黄旭东	749,700	人民币普通股	749,700
前 10 名无限售流通股股东之间，以及前 10 名无限售流通股股东和前 10 名股东之间关联关系或一致行动的说明	公司未知前 10 名无限售流通股股东之间，以及前 10 名无限售流通股股东和前 10 名股东之间是否存在关联关系或是否属于规定的一致行动人。		

2、公司控股股东情况

自然人

控股股东姓名	国籍	是否取得其他国家或地区居留权
李介平	中华人民共和国	否
最近 5 年内的职业及职务	李介平自 1992 年至今任职于深圳瑞和建筑装饰股份有限公司及其前身瑞和有限，历任公司董事长、总经理，现任公司董事长。	
过去 10 年曾控股的境内外上市公司情况	无	

报告期控股股东变更

适用 不适用

3、公司实际控制人情况

自然人

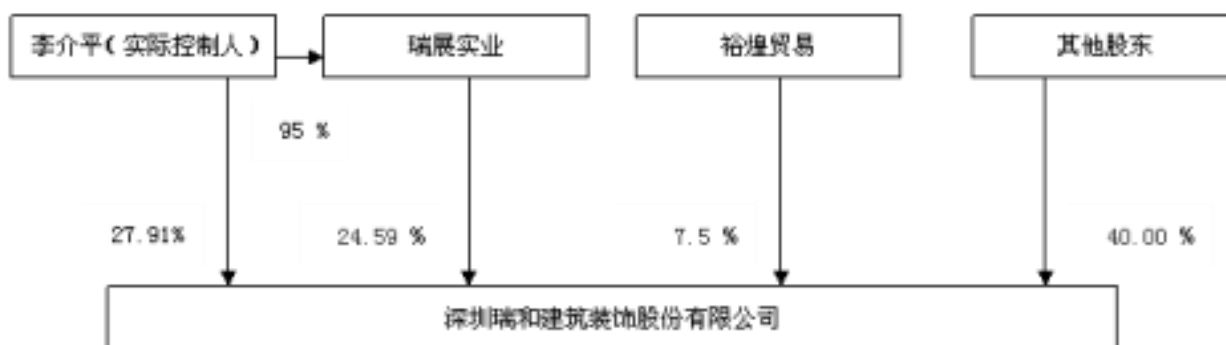
实际控制人姓名	国籍	是否取得其他国家或地区居留权
李介平	中华人民共和国	否
最近 5 年内的职业及职务	李介平自 1992 年至今任职于深圳瑞和建筑装饰股份有限公司及其前身瑞和有	

	限，历任公司董事长、总经理，现任公司董事长。
过去 10 年曾控股的境内外上市公司情况	无

报告期实际控制人变更

适用 不适用

公司与实际控制人之间的产权及控制关系的方框图



实际控制人通过信托或其他资产管理方式控制公司

适用 不适用

4、其他持股在 10%以上的法人股东

法人股东名称	法定代表人/ 单位负责人	成立日期	组织机构代码	注册资本	主要经营业务或管理 活动
深圳市瑞展实业发展有限 公司	李介平	2002 年 06 月 28 日	73881942-6	2,000 万元	兴办实业(具体项目另 行申报); 国内商业、 物资供销业(不含专 营、专控、专卖商品); 经营进出口业务(取得 进出口经营许可证后 方才可以经营)。

第七节 董事、监事、高级管理人员和员工情况

一、董事、监事和高级管理人员持股变动

姓名	职务	任职状态	性别	年龄	任期起始日期	任期终止日期	期初持股数（股）	本期增持股份数量（股）	本期减持股份数量（股）	期末持股数（股）
李介平	董事长	现任	男	50	2013年01月09日	2016年01月09日	22,325,580	11,162,790		33,488,370
邓本军	董事、副总经理	现任	男	50	2013年01月09日	2016年01月09日	1,150,200	575,100		1,725,300
陈玉辉	董事、副总经理、董事会秘书	现任	女	42	2013年01月09日	2016年01月09日	1,150,200	575,100		1,725,300
沃艺琴	董事、副总经理	现任	女	55	2013年01月09日	2016年01月09日	1,150,200	575,100		1,725,300
简社	董事	现任	男	52	2013年01月09日	2016年01月09日	850,200	425,100		1,275,300
潘小珊	董事	现任	女	40	2013年01月09日	2016年01月09日				
何文祥	独立董事	现任	男	71	2013年01月09日	2016年01月09日				
冯春祥	独立董事	现任	男	63	2013年01月09日	2016年01月09日				
高海军	独立董事	现任	男	44	2013年01月09日	2016年01月09日				
于波	监事会主席	现任	男	50	2013年01月09日	2016年01月09日	25,200	12,600		37,800
张映莉	职工监事	现任	女	50	2013年01月09日	2016年01月09日	49,800	24,900		74,700
李慧	监事	离任	女	45	2009年12月13日	2012年05月23日				
张馨龙	监事	现任	男	39	2013年01月09日	2016年01月09日				
徐辉义	总经理	现任	男	64	2013年01月09日	2016年01月09日				
李鸿才	副总经理	现任	男	62	2013年01月09日	2016年01月09日				

					月 09 日	月 09 日				
杜玲玲	副总经理	现任	女	61	2013 年 01 月 09 日	2016 年 01 月 09 日	49,800	24,900		74,700
李介生	副总经理	离任	男	51	2009 年 12 月 13 日	2012 年 07 月 17 日				
叶志彪	副总经理	现任	男	49	2013 年 01 月 09 日	2016 年 01 月 09 日				
陈如刚	财务总监	现任	男	46	2013 年 01 月 09 日	2016 年 01 月 09 日	25,200	12,600		37,800
路峰	副总经理	现任	男	48	2013 年 02 月 06 日	2016 年 01 月 09 日				
合计	--	--	--	--	--	--	26,776,380	13,388,190		0 40,164,570

二、任职情况

公司现任董事、监事、高级管理人员最近 5 年的主要工作经历

1、董事主要工作经历

李介平，男，1963年出生，中国籍，无永久境外居留权，经济师及高级室内建筑师。曾任深圳装饰工程工业总公司展销部经理；自1992年在瑞和有限任职，历任公司董事长兼总经理；现任本公司董事长。

邓本军，男，1963年出生，中国籍，无永久境外居留权，本科学历，高级工程师。深圳市建筑装饰行业专家库专家、广东省建筑装饰行业专家库专家、全国装饰行业协会专家库专家；作为技术负责人，其负责的深圳市市民中心工程荣获2007年度“鲁班奖”、中国平安全国后援中心工程荣获2008年度“鲁班奖”、深圳特美思酒店工程荣获2009年度“鲁班奖”及“全国建筑工程装饰奖”。曾任深圳中航装饰公司副总工程师；自2004年任职于瑞和有限；现任本公司董事、副总经理。

陈玉辉，女，1971年出生，中国籍，无永久境外居留权，本科学历，高级室内设计师。具备深圳证券交易所董事会秘书资格、律师职业资格。曾任湖南省岳阳市中级人民法院助理审判员；自1998年任职于瑞和有限；现任本公司董事、副总经理和董事会秘书。

沃艺琴，女，1958年出生，中国籍，无永久境外居留权，本科学历，会计师及高级室内建筑师。曾任包头市审计局审计员；深圳莱英达集团股份有限公司财务主管及外派财务经理；深圳新银宏投资有限公司董事副总经理；自2005年任职于瑞和有限；现任本公司董事、副总经理。

简社，男，1961年出生，中国籍，无永久境外居留权，本科学历，工程师。中国建筑装饰协会专家库专家、2004年度、2006年度、2007年度、2008年度和2009年度全国建筑装饰行业“优秀项目经理”、2009年度全国建筑装饰行业“杰出项目经理”；其作为项目经理负责的最高人民法院办公业务用房工程获2006年度“全国建筑工程装饰奖”、重庆国际会展中心工程获2007年度“全国建筑工程装饰奖”、咸阳关中温泉工程和北京东花三期综合楼（国瑞大厦）工程获2009年度“全国建筑工程装饰奖”。自1993年任职于瑞和有限；现任本公司董事。

潘小珊，女，1973年出生，中国籍，无永久境外居留权，本科学历，助理经济师职称。曾在广州市南方测绘仪器有限公司、广东省紫金县金鹅温泉投资有限公司任职；自2006年12月任职于广州市裕煌贸易有限公司，现任广州市裕煌贸易有限公司副总经理及本公司董事。

何文祥，男，1942年出生，中国籍，无永久境外居留权，大专学历。曾任深圳航空铝型材厂办公室主任；1994年至今，历任深圳市装饰行业协会副秘书长、秘书长、会长，兼任深圳职业技术学院环境艺术设

计专业委员会主任，深圳建筑工程工程师资格第三评委会主任，现任本公司独立董事及深圳市洪涛装饰工程有限公司股份有限公司独立董事。

冯春祥，男，1950年出生，中国籍，无永久境外居留权，本科学历，高级政工师。2003年5月至2007年3月就职于中国建设银行江西省分行任副行长；2007年3月至2010年8月就职于中国建设银行采购部任总经理级资深专员；2010年8月退休；现任本公司独立董事及北京华夏聚龙自动化股份公司独立董事。

高海军，男，1969年出生，中国籍，无永久境外居留权，大专学历，注册会计师。2003年5月至2008年7月就职于深圳巨源会计师事务所任高级经理；2008年7月至今，历任深圳市鹏城会计师事务所有限公司任副主任会计师，深圳市精密达机械有限公司副总经理、董事会秘书和财务总监，现任本公司独立董事。

2、监事主要工作经历

于波，男，1963年出生，中国籍，无永久境外居留权，专科学历，工程师，国家一级注册建造师。深圳市建筑装饰行业专家库专家、全国装饰行业协会专家库专家；作为技术负责人，其负责的全国海关信息中心备份中心工程获得2007年度“全国建筑工程装饰奖”。曾任湖北大冶有色金属公司工程师；自1998年任职于瑞和有限；现任本公司监事会主席。

张映莉，女，1963年出生，中国籍，无永久境外居留权，大专学历，助理经济师。曾任深圳三洲实业股份有限公司人事部经理；自1998年任职于瑞和有限；现任本公司职工代表监事。

张馨龙，男，1974年出生，中国籍，无永久境外居留权，本科学历，助理工程师。自2003年任职于瑞和有限；现任本公司监事。

3、高级管理人员主要工作经历

徐辉义，男，1949年出生，中国籍，无永久境外居留权，大专学历，教授级高级工程师，一级建造师，高级职业经理人。2000年11月至2004年11月担任中建四局局长，2004年11月至2010年12月担任中建总公司驻上海办事处主任党委书记，自2013年任职于瑞和股份，现任本公司总经理。

邓本军，公司副总经理，简介见前述董事介绍。

陈玉辉，公司副总经理、董事会秘书，简介见前述董事介绍。

沃艺琴，公司副总经理，简介见前述董事介绍。

李鸿才，男，1951年出生，中国籍，无永久境外居留权，大专学历。曾任深圳市装饰工程工业总公司家具厂厂长；自1994年任职于瑞和有限；现任本公司副总经理。

杜玲玲，女，1952年出生，中国籍，无永久境外居留权，大专学历。历任深圳工程咨询公司业务主办，深圳装饰行业协会副秘书长；自2002年任职于瑞和有限；现任本公司副总经理。

叶志彪，男，1964年出生，中国籍，无永久境外居留权，大专学历。2002年6月至2010年5月担任深圳市宝鹰建设集团股份有限公司常务副总裁，2010年6月至2011年12月担任广东爱得威建设集团股份有限公司总裁，自2012年任职于瑞和股份，现任本公司副总经理。

路峰，男，1965年出生，大专学历，1998年12月至2012年12月任职于苏州金螳螂建筑装饰股份有限公司，自2013年任职于瑞和股份，现任本公司副总经理。

陈如刚，男，1967年出生，本科学历，会计师。自2005年任职于瑞和有限，现任本公司财务负责人。

在股东单位任职情况

√ 适用 □ 不适用

任职人员姓名	股东单位名称	在股东单位担任的职务	任期起始日期	任期终止日期	在股东单位是否领取报酬津贴
李介平	深圳市瑞展实业发展有限公司	执行董事	2011年05月29日	2014年05月29日	否

潘小珊	广州市裕煌贸易有限公司	副总经理	2011年10月14日	2014年10月14日	否
在股东单位任职情况的说明	无				

在其他单位任职情况

√ 适用 □ 不适用

任职人员姓名	其他单位名称	在其他单位担任的职务	任期起始日期	任期终止日期	在其他单位是否领取报酬津贴
李介平	深圳市玛雅城俱乐部酒店有限公司	董事	2011年07月25日	2014年07月25日	否
简社	深圳市瑞和物业管理有限公司	董事	2011年05月29日	2014年05月29日	否
简社	汕尾瑞和产业园发展有限公司	执行董事	2011年06月23日	2014年06月23日	否
何文祥	深圳职业技术学院环境艺术设计专业委员会	主任			
何文祥	深圳市建筑工程工程师资格第三评委会	主任			
何文祥	深圳市洪涛装饰工程股份有限公司	独立董事	2010年08月22日	2013年08月22日	是
高海军	深圳市精密达机械有限公司	副总经理、董事会秘书、财务总监	2011年12月01日	2014年12月01日	是
张映莉	汕尾瑞和产业园发展有限公司	监事	2011年06月23日	2014年06月23日	否
李鸿才	深圳市瑞和物业管理有限公司	董事长	2011年05月29日	2014年05月29日	否
在其他单位任职情况的说明	无				

三、董事、监事、高级管理人员报酬情况

董事、监事、高级管理人员报酬的决策程序、确定依据

2012年5月23日，公司2011年年度股东大会会议审议通过《关于公司2012年度董事、高级管理人员薪酬方案的议案》、《关于公司2012年度监事薪酬方案的议案》。

公司报告期内董事、监事和高级管理人员报酬情况

单位：万元

姓名	职务	性别	年龄	任职状态	从公司获得的	从股东单位获	报告期末实际
----	----	----	----	------	--------	--------	--------

					应付报酬总额	得的报酬总额	获得报酬
李介平	董事长	男	50	现任	52.94	0	52.94
邓本军	董事、副总经理	男	50	现任	32.57	0	32.57
陈玉辉	董事、副总经理、董事会秘书	女	42	现任	32.2	0	32.2
沃艺琴	董事、副总经理	女	55	现任	32.19	0	32.19
简社	董事	男	52	现任	16.23	0	16.23
潘小珊	董事	女	40	现任	0	0	0
何文祥	独立董事	男	71	现任	7.39	0	7.39
冯春祥	独立董事	男	63	现任	7.39	0	7.39
高海军	独立董事	男	44	现任	7.39	0	7.39
于波	监事	男	50	现任	15.62	0	15.62
张映莉	职工监事	女	50	现任	12.18	0	12.18
李慧	监事	女	45	离任	3.34	0	3.34
张馨龙	监事	男	39	现任	6.21	0	6.21
李鸿才	副总经理	男	62	现任	28.56	0	28.56
杜玲玲	副总经理	女	61	现任	23.7	0	23.7
李介生	副总经理	男	51	离任	9.51	0	9.51
叶志彪	副总经理	男	49	现任	40.4	0	40.4
陈如刚	副总经理	男	46	现任	16.04	0	16.04
合计	--	--	--	--	343.86	0	343.86

公司董事、监事、高级管理人员报告期内被授予的股权激励情况

适用 不适用

四、公司董事、监事、高级管理人员离职和解聘情况

姓名	担任的职务	类型	日期	原因
李慧	监事	离职	2012年05月23日	个人原因
李介生	高管	离职	2012年07月17日	个人原因

五、报告期核心技术团队或关键技术人员变动情况（非董事、监事、高级管理人员）

无

六、公司员工情况

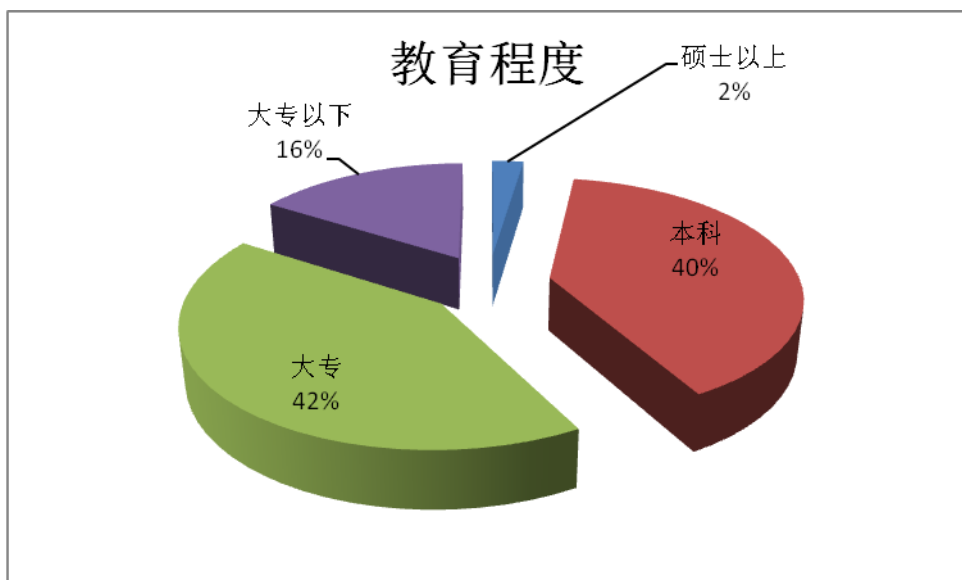
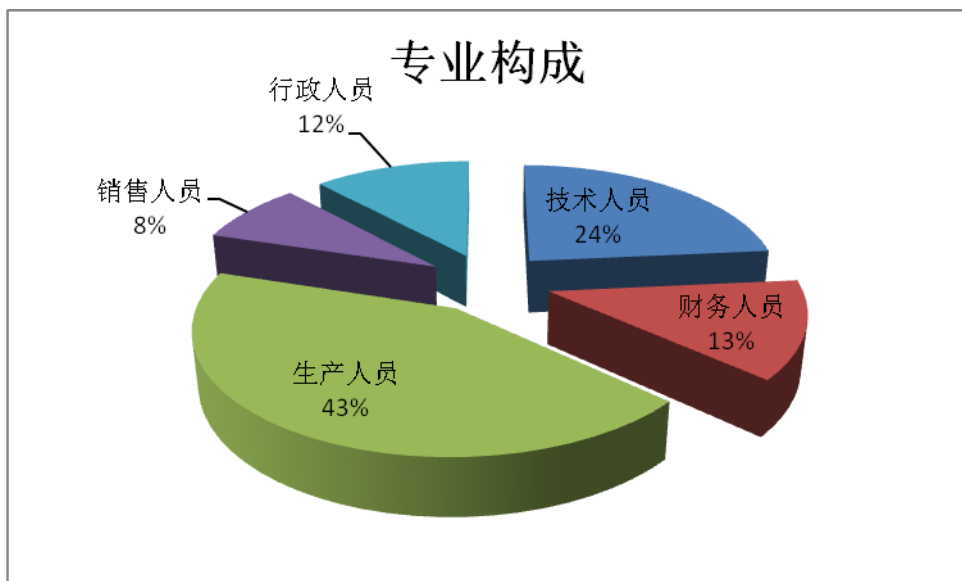
截至报告期末，公司现有员工336人，其专业构成、教育程度如下：

项目	分类	人数(人)	占公司总人数百分比
专业构成	技术人员	79	23.5
	财务人员	44	13.1
	生产人员	145	43.2
	销售人员	28	8.3
	行政人员	40	11.9
	合计	336	100%
教育程度	硕士以上	8	2.4
	本科	133	39.6
	大专	141	42
	大专以下	54	16.1
	合计	336	100.00%

报告期内，公司没有需要承担费用的离退休职工。

员工薪酬政策：为进一步提高公司管理水平，充分调动员工的积极性和创造性，建立和完善激励约束机制，为公司和股东创造更大效益，按照责、权、利对等原则，根据《公司法》、《上市公司治理准则》和《公司章程》的有关规定，在充分考虑公司实际情况和行业特点的基础上，公司制订了员工薪酬方案。薪酬考核以公司经营指标完成情况为依据，对个人进行业绩目标和行为规范相结合的考核办法。薪酬包括基本工资、绩效工资、特殊贡献奖励等组成部分，并有严格的考核程序。薪酬方案兼顾了责任原则、绩效原则、竞争原则。

培训计划：公司制订了员工培训计划，对高管人员的培训，着力提升经营者的经营理念，开阔思路，增强决策能力、战略开拓能力和现代经营管理能力。对公司中层管理人员的培训，以提高管理者的综合素质，完善知识结构，增强综合管理能力、创新能力和执行能力为目的。对专业技术人员的培训，着重提高技术理论水平和专业技能，增强科技研发、技术创新、技术改造能力。对各级管理人员和行业人员执业资格的培训，目的是加快持证上岗工作步伐，进一步规范管理。坚持按需施教、务求实效的原则；坚持自主培训为主，外委培训为辅的原则；坚持校企合作的模式，建立实习基地，大力引进优秀毕业生的原则；坚持培训人员、培训内容、培训时间三落实原则。



第八节 公司治理

一、公司治理的基本状况

报告期内，公司按照《公司法》、《证券法》、《上市公司治理准则》和《深圳证券交易所股票上市规则》等相关法律、法规和规范性文件的规定，不断完善公司法人治理结构，内部控制体系进一步健全，股东大会、董事会、监事会能按各项法律法规和规范性文件的要求运作。

按照中国证券监督管理委员会、深圳证券交易所、深圳证监局的要求，报告期内，公司及时制定和修订了《公司章程》等一系列规章制度（详见列表）。

报告期内公司没有发生重大会计差错更正，重大遗漏信息补充以及业绩预告修正等情况。

公司不存在因部分改制、行业特性、国家政策或收购兼并等原因导致的同业竞争问题。公司存在部分关联交易情况，详见第五节“重要事项”之“重大关联交易”。

公司已建立的各项基本制度及其审议通过、公开披露情况如下表：

序号	文件名称	审议通过、公开披露时间
1	《董事、监事、高级管理人员所持公司股份及其变动管理规则》	2012年1月6日
2	《会计师事务所选聘制度》	2012年1月6日
3	《内幕信息及知情人员管理制度》	2012年1月6日
4	《年报信息披露重大差错责任追究制度》	2012年1月6日
5	《子公司、分公司管理制度》	2012年1月6日
6	《投资者关系管理制度》	2012年1月6日
7	《重大合同、重大投资管理制度》	2012年1月6日
8	《风险投资管理制度》	2012年1月6日
9	《深圳瑞和建筑装饰股份有限公司防范控股股东及其关联方资金占用制度》	2012年1月6日
10	《重大信息内部报告制度》	2012年1月6日
11	《对外提供财务资助管理制度》	2012年1月6日
12	《特定对象调研采访接待及推广制度》	2012年1月6日
13	《财务负责人管理制度》	2012年1月6日
14	《审计委员会年报工作规程》	2012年3月16日
15	《独立董事年报工作制度》	2012年3月16日
16	《对外担保管理办法》	2012年3月16日
17	《公司预计负债管理制度》	2012年4月6日
18	《公司资产减值准备计提及核销管理制度》	2012年4月6日
19	《公司关于以公允价值计量资产内部控制制度》	2012年4月6日
20	《深圳瑞和建筑装饰股份有限公司章程》	2012年6月13日
21	《董事会战略委员会实施细则》	2012年6月13日
22	《董事会审计委员会实施细则》	2012年6月13日

23	《董事会薪酬与考核委员会实施细则》	2012年6月13日
24	《董事会提名委员会实施细则》	2012年6月13日
25	《总经理工作细则》	2012年7月12日
26	《深圳瑞和建筑装饰股份有限公司章程》	2012年8月3日
27	《分红管理制度》	2012年8月3日

公司治理与《公司法》和中国证监会相关规定的要求是否存在差异

是 否

公司治理与《公司法》和中国证监会相关规定的要求不存在差异。

公司治理专项活动开展情况以及内幕信息知情人登记管理制度的制定、实施情况

报告期内,公司认真贯彻中国证监会、深圳证监局、深圳证券交易所监管精神,在公司自上而下的进行梳理各个部门及工作环节,落实上市公司管理体系,全面建立并完善上市公司规范化制度,公司通过董事会、监事会、股东大会层级审议通过了《内幕信息及知情人员管理制度》、《年报信息披露重大差错责任追究制度》、《独立董事年报工作制度》、《审计委员会年报工作规程》、《关于以公允价值计量资产内部控制制度》等多项管理制度,公司积极开展了公司治理专项活动和财务会计基础工作的自查和整改,接受并通过了深圳证监局对新上市公司的专项检查,为公司的透明、规范提供了基础性保障,提高了公司治理水平。2012年1月6日,公司对外公告《内幕信息及知情人员管理制度》;2012年1月6日,公司对外公告关于“加强上市公司治理专项活动”自查报告和整改计划、关于开展规范财务会计基础工作专项活动的自查报告,披露编号:2012-001、002;2012年4月6日,公司对外公告关于开展规范财务会计基础工作专项活动的整改报告,披露编号:2012-011;2012年4月25日,公司对外公告关于“公司治理专项活动”整改报告,披露编号:2012-018。

二、报告期内召开的年度股东大会和临时股东大会的有关情况

1、本报告期年度股东大会情况

会议届次	召开日期	会议议案名称	决议情况	披露日期	披露索引
2011 年度股东大会	2012 年 05 月 23 日	1、《2011 年度董事会工作报告》； 2、《2011 年度监事会工作报告》； 3、《2011 年度报告》及《2011 年度报告摘要》；4、《2011 年度财务决算报告》； 5、《2011 年度利润分配及资本公积转增股本的预案》； 6、《关于 2011 年度募集资金存放与使用情况的专项报告》； 7、《关于 2011 年度日常关联交易执行	会议以现场投票方式,审议通过了全部议案。	2012 年 05 月 24 日	公告编号: 2012-026; 公告名称:《公司 2011 年年度股东大会决议公告》; 公告网站: 巨潮资讯网 (www.cninfo.com.cn)。

		情况的议案》； 8、《关于 2012 年日常关联交易预计情况的议案》；9、《关于续聘中审国际会计师事务所有限公司为公司 2012 年审计机构的议案》； 10、《关于公司 2012 年度董事、高级管理人员薪酬方案的议案》； 11、《关于公司 2012 年度监事薪酬方案的议案》；12、《关于更换公司监事的议案》； 13、《关于修订公司〈对外担保管理办法〉的议案》； 14、《关于制定公司〈会计师事务所选聘制度〉的议案》。			
--	--	--	--	--	--

2、本报告期临时股东大会情况

会议届次	召开日期	会议议案名称	决议情况	披露日期	披露索引
2012 年第一次临时股东大会	2012 年 07 月 04 日	1、《关于公司增加注册资本并办理相关工商变更登记事宜的议案》； 2、《关于修订〈深圳瑞和建筑装饰股份有限公司章程〉的议案》； 3、《关于对募集资金投资项目计划进行调整的议案》。	会议以现场投票方式,审议通过了全部议案。	2012 年 07 月 05 日	公告编号: 2012-034; 公告名称: 《公司 2012 年第一次临时股东大会决议公告》; 公告网站: 巨潮资讯网 (www.cninfo.com.cn)。
2012 年第二次临时股东大会	2012 年 08 月 22 日	1、《〈关于股东回报规划事宜的论证报告〉的议案》； 2、《关于制定公司〈分红管理制度〉的	会议以现场投票方式,审议通过了全部议案。	2012 年 08 月 23 日	公告编号: 2012-040; 公告名称: 《公司 2012 年第二次临时股东大会决议公告》;

		议案》； 3、《关于修订〈深圳瑞和建筑装饰股份有限公司章程〉的议案》； 4、《〈公司未来三年股东回报规划（2012-2014 年）〉的议案》。			公告网站：巨潮资讯网 （www.cninfo.com.cn）。
--	--	--	--	--	------------------------------------

三、报告期内独立董事履行职责的情况

1、独立董事出席董事会及股东大会的情况

独立董事出席董事会情况						
独立董事姓名	本报告期应参加董事会次数	现场出席次数	以通讯方式参加次数	委托出席次数	缺席次数	是否连续两次未亲自参加会议
何文祥	14	5	9	0	0	否
冯春祥	14	5	9	0	0	否
高海军	14	5	9	0	0	否
独立董事列席股东大会次数						3

连续两次未亲自出席董事会的说明

无

2、独立董事对公司有关事项提出异议的情况

独立董事对公司有关事项是否提出异议

是 否

报告期内独立董事对公司有关事项未提出异议。

3、独立董事履行职责的其他说明

独立董事对公司有关建议是否被采纳

是 否

独立董事对公司有关建议被采纳或未被采纳的说明

独立董事利用自己的专业优势，密切关注公司的经营情况，并利用召开董事会、股东大会的机会及其他时间，深入了解公司的经营情况，积极与其他董事、监事、管理层沟通交流，及时掌握公司的经营动态，对公司经营管理、风险防范、应收账款风险管理及工程管控、内部审计工作及激励制度等方面提出了建设性意见，公司采纳了独立董事合理的意见。

四、董事会下设专门委员会在报告期内履行职责情况

公司董事会下设四个专门委员会，分别是审计委员会、薪酬与考核委员会、提名委员会、战略委员会。2012年度，专门委员会会议情况如下：

1、审计委员会：审计委员会成员由三名董事组成，其中独立董事两名，由独立董事高海军担任主任委员，独立董事何文祥担任委员。2012年度，根据中国证监会、深圳证券交易所及公司《董事会审计委员会工作细则》的有关规定，审计委员会本着勤勉尽职的原则，认真履行职责，召开了9次会议，独立董事高海军、何文祥积极参加了上述会议。2012年度，审计委员会主要开展了以下工作：

- (1) 审阅公司编制的财务会计报表及定期报告；
- (2) 对公司内部审计计划及报告进行审核；
- (3) 对聘用及改聘2012年度审计机构进行审核；
- (4) 参与公司专项治理活动及财务会计基础工作专项活动，并审核相关方案及报告；
- (5) 持续关注公司募集资金存放与使用情况；
- (6) 对公司内审负责人选进行提名；
- (7) 提请公司管理层密切关注应收账款风险管理；
- (8) 会同公司财务负责人与年审会计师事务所确定年报审计时间安排，在年审注册会计师出具初步审计意见后、正式审计意见前，与年审注册会计师见面沟通审计过程中发现的问题，履行监督职责。

2、薪酬与考核委员会：薪酬与考核委员会成员由三名董事组成，其中独立董事两名，由独立董事冯春祥担任主任委员，独立董事何文祥担任委员。2012年度，薪酬与考核委员会认真履行职责，共召开了1次会议，审议了《关于审议公司2011年度董事、高级管理人员薪酬的议案》、《关于公司2012年度董事、高级管理人员薪酬方案的议案》，并对2012年董事长及公司高级管理人员薪酬作了充分讨论。

3、提名委员会：提名委员会成员由三名董事组成，其中独立董事两名，由独立董事高海军担任主任委员，独立董事何文祥担任委员。2012年度，提名委员会认真履行职责，共召开了2次会议，审议了《关于拟增聘公司副总经理的议案》、《关于拟变更公司财务负责人的议案》、《关于审核公司第二届董事会非独立董事候选人的议案》、《关于审核公司第二届董事会独立董事候选人的议案》，为公司高级管理人员的聘任，提供了专业的建议和意见。

4、战略委员会：战略委员会成员由五名董事组成，由董事长李介平担任主任委员。2012年度，战略委员会认真履行职责，共召开了1次会议，审议了《公司拟收购深圳航空大酒店股权的议案》，为公司发展提出了有效建议和意见。

五、监事会工作情况

监事会在报告期内的监督活动中发现公司是否存在风险

是 否

监事会对报告期内的监督事项无异议。

六、公司相对于控股股东在业务、人员、资产、机构、财务等方面的独立完整情况

公司与控股股东在业务、人员、资产、机构、财务等方面完全分开，具有独立完整的业务及自主经营能力。

(一) 业务独立情况

公司已经建立了符合现代企业制度要求的法人治理结构和内部组织机构，在生产经营及管理上独立运作。公司具有独立的研发、采购、生产、销售和服务系统，能独立自主地开展经营活动，拥有完整的法人财产权，包括经营决策权和实施权；拥有必要的人员、资金和技术设备以及在此基础上按照分工协作和职权划分建立起来的一套完整组织，能够独立支配和使用人、财、物等生产要素，顺利组织和实施生产经营活动。公司目前主要从事的经营活动在业务上与控股股东不存在同业竞争，不存在对股东的业务依赖。

（二） 人员独立情况

公司逐步建立健全法人治理结构，董事、监事及高级管理人员严格按照《公司法》、《公司章程》的有关规定产生，程序合法有效。公司总经理、副总经理、董事会秘书和财务负责人在本公司领取薪酬，没有在控股股东、实际控制人及其他股东控制的其他企业中担任除董事、监事以外的职务，也没有在与本公司业务相同或相似、或存在其他利益冲突的企业任职或领取薪酬。公司财务人员也没有在控股股东、实际控制人及其控制的其他企业中兼职。

（三） 资产完整情况

公司拥有与生产经营有关的生产系统、辅助生产系统和配套设施，合法拥有与生产经营有关的土地、设备以及专利、非专利技术的所有权或者使用权，具有独立的原料采购和产品销售、服务系统。公司资产独立完整，不存在实际控制人或控股股东占用的情况。

（四） 机构独立情况

公司依法设有股东大会、董事会、监事会等组织机构，并设立了总经办、市场部、工程部、总工办、证券事务部、审计部、人力资源部等部门，形成了一个有机的整体，各部门在人员、办公场所和管理制度等各方面均独立运作，不存在与股东单位合署办公的情形。

（五） 财务独立情况

公司设有独立的财务会计部门，配备了专门的财务人员，建立了独立的财务核算体系，能够独立作出财务决策，具有规范的财务会计制度和对子公司的财务管理制度。公司独立在银行开户，依法独立纳税。公司不存在实际控制人或控股股东占用公司资金及干预公司资金使用的情况。

七、 同业竞争情况

不适用。

八、 高级管理人员的考评及激励情况

2012 年 4 月 23 日，公司召开第一届董事会 2012 年第五次会议，审议通过了《关于公司 2012 年度董事、高级管理人员薪酬方案的议案》，高级管理人员薪酬主要考虑其职位价值、责任、市场行情、通胀水平等因素，并由董事会薪酬与考核委员会结合公司经营和业绩指标完成情况，对高级管理人员进行综合考核评定后，在次年确定各高级管理人员的薪酬，经董事会、股东大会审议通过后发放。

第九节 内部控制

一、内部控制建设情况

1、法人治理方面根据《公司法》、《公司章程》和其他有关法律法规的规定，公司建立了股东大会、董事会、监事会和经理层“三会一层”的法人治理结构，制定了各层级议事规则，明确了决策、执行、监督的职责权限，形成科学有效的职责分工和制衡机制。三会一层各司其职、规范运作。同时，董事会下设提名委员会、战略委员会、审计委员会、薪酬与考核委员会四个专门委员会。根据《公司法》、《证券法》、《上市公司治理准则》等法律、法规、规范性文件和《公司章程》有关规定，制定了《股东大会议事规则》、《董事会议事规则》、《审计委员会年报工作规程》、《董事会秘书工作细则》、《独立董事工作细则》、《监事会议事规则》、《总经理工作细则》等制度规定，通过这些制度的有效执行，保证了公司股东大会、董事会、监事会和经理层的规范运作。

2、生产经营管理方面为规范经营管理，公司各生产、运营部门都制订了详细的经营管理制度。在具体业务管理方面，公司也制订了一系列规范文件，保证各项业务有章可循，规范操作。

3、财务管理方面公司已基本建立一套与公司财务信息相关的、符合公司实际情况的、较为合理的内部控制制度，并且得到了有效的执行。在财务管理和会计审核方面均设置了较为合理的岗位职责权限，并配备了相应的人员以保证财会工作的顺利开展，财务会计机构人员分工明确，实行岗位责任制，各岗位都能相互牵制相互制衡。公司的会计管理内部控制完整、合理、有效，公司各级会计人员具备了相应的专业素质，不定期的参加相关业务培训，对重要会计业务和电算化操作制定和执行了明确的授权规定。公司的内部控制机制较为完善，能够得到切实有效地实施。

4、信息披露方面公司制订了《信息披露管理制度》、《重大信息内部报告制度》等信息披露制度。公司也制订了《投资者关系管理制度》，不断加强公司与投资者之间的信息交流，使投资者能够全面、完整、真实、准确、及时、公平地了解和掌握公司的经营状况。

5、内部监督方面本公司依照法律法规和相关规范性文件设立了监事会、董事会审计委员会、审计部、监察室等机构部门负责公司内部监督工作。董事会审计委员会主要负责公司内、外部审计的沟通监督和财务信息核查工作，确保董事会对经理层实现有效监督。公司监事会对董事、经理及其他高管人员的履职情形及公司依法运作情况进行监督。本公司审计部主要负责对公司各管理部门、市场部门及控股子公司的财务收支和经济活动进行审计监督，独立行使审计职权，对内部控制的有效性进行评价。审计部的工作主要分为日常监督和专项监督，如实施对公司财务报表的定期审核审计，开展对重大工程项目的过程审计和完工审计，开展对项目材料应付款、业务费开支等的专项审计等。审计部对公司董事会负责，并定期向董事会报告公司的财务经营情况和其他经济活动。本公司监察室负责对公司经营管理工作及其质量、效果、效率、效益以及各职能部门、项目及其管理人员执行国家法律、法规、公司规章制度，履行职责行为及其正确性和效果开展监督检查，发现管理缺陷，纠正行为偏差，促进公司规范管理和自我完善，提高公司效能的综合性管理监控工作。监察室在规范公司工程项目管理方面发挥了重要作用。报告期内，监察室勤勉尽责，提出很多合理化建议，促进了公司治理水平和治理效率的提高。

除上述监督部门日常监督外，本公司还经常通过开展部门间自查、互查、抽查、纪律大检查等方式，强化制度的执行和效果验证；通过组织培训学习、普法宣传等，提高员工守法意识，依法经营；通过深入推进公司治理专项活动，完善内部控制，提升公司治理水平。根据内部控制的要求，彻底排查公司内部控制可能存在的缺陷并及时整改。

二、董事会关于内部控制责任的声明

本公司董事会认为，本公司于 2012 年 12 月 31 日在所有重大方面保持了按照财政部颁布的《内部会计控制规范—基本规范（试行）》的有关规范标准中与财务报表相关的有效的内部控制。并能顺利得以贯彻执行，在执行过程中未发现重大的内部控制制度缺陷。本公司将根据公司业务发展和内部机构调整的需要，及时完善和补充内部管理制度，以使内部控制制度更好地发挥作用。

三、建立财务报告内部控制的依据

公司以《会计法》、《企业会计准则》、《企业内部控制基本规范》以及监管部门的相关规范性文件为依据，建立了财务报告内部控制，本年度的财务报告内部控制不存在重大缺陷。

四、内部控制自我评价报告

内部控制自我评价报告中报告期内发现的内部控制重大缺陷的具体情况	
报告期内未发现内部控制重大缺陷	
内部控制自我评价报告全文披露日期	2013 年 04 月 24 日
内部控制自我评价报告全文披露索引	巨潮咨询网 http://www.cninfo.com.cn

五、内部控制审计报告

适用 不适用

内部控制审计报告中的审议意见段	
我们认为，贵公司于 2012 年 12 月 31 日在所有重大方面保持了按照财政部颁布的《内部会计控制规范—基本规范（试行）》的有关规范标准中与财务报表相关的有效的内部控制。	
内部控制审计报告全文披露日期	2013 年 04 月 24 日
内部控制审计报告全文披露索引	详细内容见本公司于 2013 年 4 月 24 日刊登在巨潮资讯网（ www.cninfo.com.cn ）的《2012 年度内部控制自我评价报告》

会计师事务所是否出具非标准意见的内部控制审计报告

是 否

会计师事务所出具的内部控制审计报告与董事会的自我评价报告意见是否一致

是 否

六、年度报告重大差错责任追究制度的建立与执行情况

公司已严格按照中国证监会、深圳证券交易所等监管部门的要求，建立了《年报信息披露重大差错责任追究制度》，报告期内未发生重大会计差错更正、重大遗漏信息补充以及业绩预告修正等情况，该制度正常执行。

第十节 财务报告

一、审计报告

审计意见类型	标准无保留审计意见
审计报告签署日期	2013 年 04 月 22 日
审计机构名称	中瑞岳华会计师事务所（特殊普通合伙）
审计报告文号	中瑞岳华审字[2013]第 6513 号

审计报告正文

审计报告

中瑞岳华审字[2013]第 6513 号

深圳瑞和建筑装饰股份有限公司全体股东：

我们审计了后附的深圳瑞和建筑装饰股份有限公司（以下简称“贵公司”）及其子公司（统称“贵集团”）财务报表，包括2012年12月31日的合并及公司的资产负债表，2012年度合并及公司的利润表、合并及公司的现金流量表和合并及公司的所有者权益变动表以及财务报表附注。

一、管理层对财务报表的责任

编制和公允列报财务报表是贵公司管理层的责任。这种责任包括：（1）按照企业会计准则的规定编制财务报表，并使其实现公允反映；（2）设计、执行和维护必要的内部控制，以使财务报表不存在由于舞弊或错误导致的重大错报。

二、注册会计师的责任

我们的责任是在执行审计工作的基础上对财务报表发表审计意见。我们按照中国注册会计师审计准则的规定执行了审计工作。中国注册会计师审计准则要求我们遵守中国注册会计师职业道德守则，计划和执行审计工作以对财务报表是否不存在重大错报获取合理保证。

审计工作涉及实施审计程序，以获取有关财务报表金额和披露的审计证据。选择的审计程序取决于注册会计师的判断，包括对由于舞弊或错误导致的财务报表重大错报风险的评估。在进行风险评估时，注册会计师考虑与财务报表编制和公允列报相关的内部控制，以设计恰当的审计程序，但目的并非对内部控制的有效性发表意见。审计工作还包括评价管理层选用会计政策的恰当性和作出会计估计的合理性，以及评价财务报表的总体列报。

我们相信，我们获取的审计证据是充分、适当的，为发表审计意见提供了基础。

三、审计意见

我们认为，上述财务报表在所有重大方面按照企业会计准则的规定编制，公允反映了深圳瑞和建筑装饰股份有限公司及其子公司2012年12月31日的合并财务状况以及2012年度的合并经营成果和合并现金流量，以及深圳瑞和建筑装饰股份有限公司2012年12月31日的财务状况以及2012年度的经营成果和现金流量。

中瑞岳华会计师事务所（特殊普通合伙）
中国 北京

中国注册会计师：李细辉
中国注册会计师：黄绍煌

2013年4月22日

二、财务报表

财务附注中报表的单位为：人民币元

1、合并资产负债表

编制单位：深圳瑞和建筑装饰股份有限公司

单位：元

项目	期末余额	期初余额
流动资产：		
货币资金	504,302,151.92	670,462,162.17
结算备付金		
拆出资金		
交易性金融资产		
应收票据	22,805,992.58	3,500,000.00
应收账款	825,303,408.30	662,864,464.56
预付款项	7,359,530.90	23,294,295.19
应收保费		
应收分保账款		
应收分保合同准备金		
应收利息	2,730,049.90	1,828,325.95
应收股利		
其他应收款	31,091,611.79	21,972,338.66
买入返售金融资产		
存货	90,799,017.49	79,400,812.96
一年内到期的非流动资产		
其他流动资产		
流动资产合计	1,484,391,762.88	1,463,322,399.49
非流动资产：		

发放委托贷款及垫款		
可供出售金融资产		
持有至到期投资		
长期应收款		
长期股权投资		
投资性房地产	3,938,976.90	4,236,395.00
固定资产	165,982,496.64	19,517,250.74
在建工程	17,721,893.74	12,123,448.00
工程物资		
固定资产清理		
生产性生物资产		
油气资产		
无形资产	11,177,089.21	10,728,763.34
开发支出		
商誉		
长期待摊费用	1,804,759.00	2,421,954.36
递延所得税资产	22,314,172.01	11,885,542.74
其他非流动资产	827,000.00	
非流动资产合计	223,766,387.50	60,913,354.18
资产总计	1,708,158,150.38	1,524,235,753.67
流动负债：		
短期借款		
向中央银行借款		
吸收存款及同业存放		
拆入资金		
交易性金融负债		
应付票据	51,476,921.00	18,159,000.00
应付账款	625,109,607.71	566,563,405.80
预收款项	13,545,482.02	14,573,236.34
卖出回购金融资产款		
应付手续费及佣金		
应付职工薪酬	2,715,044.95	2,274,429.02
应交税费	68,701,602.75	55,669,429.23
应付利息		

应付股利		
其他应付款	45,423,273.73	37,775,945.80
应付分保账款		
保险合同准备金		
代理买卖证券款		
代理承销证券款		
一年内到期的非流动负债		
其他流动负债		
流动负债合计	806,971,932.16	695,015,446.19
非流动负债：		
长期借款		
应付债券		
长期应付款		
专项应付款		
预计负债		
递延所得税负债	2,686,553.83	196,447.40
其他非流动负债		
非流动负债合计	2,686,553.83	196,447.40
负债合计	809,658,485.99	695,211,893.59
所有者权益（或股东权益）：		
实收资本（或股本）	120,000,000.00	80,000,000.00
资本公积	562,742,484.11	602,742,484.11
减：库存股		
专项储备	8,161,618.55	2,658,506.55
盈余公积	21,414,687.07	14,550,917.17
一般风险准备		
未分配利润	186,180,874.66	129,071,952.25
外币报表折算差额		
归属于母公司所有者权益合计	898,499,664.39	829,023,860.08
少数股东权益		
所有者权益（或股东权益）合计	898,499,664.39	829,023,860.08
负债和所有者权益（或股东权益）总计	1,708,158,150.38	1,524,235,753.67

法定代表人：李介平

主管会计工作负责人：陈如刚

会计机构负责人：林望春

2、母公司资产负债表

编制单位：深圳瑞和建筑装饰股份有限公司

单位：元

项目	期末余额	期初余额
流动资产：		
货币资金	489,420,837.05	652,163,988.54
交易性金融资产		
应收票据	22,805,992.58	3,500,000.00
应收账款	825,303,408.30	662,864,464.56
预付款项	7,359,530.90	23,294,295.19
应收利息	2,730,049.90	1,828,325.95
应收股利		
其他应收款	33,934,547.07	25,902,743.12
存货	90,799,017.49	79,400,812.96
一年内到期的非流动资产		
其他流动资产		
流动资产合计	1,472,353,383.29	1,448,954,630.32
非流动资产：		
可供出售金融资产		
持有至到期投资		
长期应收款		
长期股权投资	179,500,000.00	39,500,000.00
投资性房地产	3,938,976.90	4,236,395.00
固定资产	20,896,120.58	19,515,391.80
在建工程	2,201,470.17	
工程物资		
固定资产清理		
生产性生物资产		
油气资产		
无形资产	180,186.36	47,298.33
开发支出		
商誉		
长期待摊费用	1,804,759.00	2,421,954.36
递延所得税资产	19,663,775.83	11,148,163.73

其他非流动资产	827,000.00	
非流动资产合计	229,012,288.84	76,869,203.22
资产总计	1,701,365,672.13	1,525,823,833.54
流动负债：		
短期借款		
交易性金融负债		
应付票据	51,476,921.00	18,159,000.00
应付账款	624,935,268.67	566,563,405.80
预收款项	13,545,482.02	14,573,236.34
应付职工薪酬	2,715,044.95	2,274,429.02
应交税费	68,604,758.86	55,667,654.25
应付利息		
应付股利		
其他应付款	44,637,223.33	37,675,945.80
一年内到期的非流动负债		
其他流动负债		
流动负债合计	805,914,698.83	694,913,671.21
非流动负债：		
长期借款		
应付债券		
长期应付款		
专项应付款		
预计负债		
递延所得税负债		
其他非流动负债		
非流动负债合计		
负债合计	805,914,698.83	694,913,671.21
所有者权益（或股东权益）：		
实收资本（或股本）	120,000,000.00	80,000,000.00
资本公积	562,742,484.11	602,742,484.11
减：库存股		
专项储备	8,161,618.55	2,658,506.55
盈余公积	21,414,687.07	14,550,917.17
一般风险准备		

未分配利润	183,132,183.57	130,958,254.50
外币报表折算差额		
所有者权益（或股东权益）合计	895,450,973.30	830,910,162.33
负债和所有者权益（或股东权益）总计	1,701,365,672.13	1,525,823,833.54

法定代表人：李介平

主管会计工作负责人：陈如刚

会计机构负责人：林望春

3、合并利润表

编制单位：深圳瑞和建筑装饰股份有限公司

单位：元

项目	本期金额	上期金额
一、营业总收入	1,342,648,794.44	1,313,712,001.04
其中：营业收入	1,342,648,794.44	1,313,712,001.04
利息收入		
已赚保费		
手续费及佣金收入		
二、营业总成本	1,257,523,048.47	1,227,619,383.29
其中：营业成本	1,150,000,389.60	1,131,045,024.10
利息支出		
手续费及佣金支出		
退保金		
赔付支出净额		
提取保险合同准备金净额		
保单红利支出		
分保费用		
营业税金及附加	42,930,825.25	45,048,436.47
销售费用	9,366,935.34	3,887,800.92
管理费用	32,730,222.37	27,580,423.79
财务费用	-11,770,926.19	-1,963,056.85
资产减值损失	34,265,602.10	22,020,754.86
加：公允价值变动收益（损失以“—”号填列）		
投资收益（损失以“—”号填列）		

其中：对联营企业和合营企业的投资收益		
汇兑收益（损失以“-”号填列）		
三、营业利润（亏损以“-”号填列）	85,125,745.97	86,092,617.75
加：营业外收入	12,294,825.74	4,967,459.47
减：营业外支出	767,087.69	324,016.03
其中：非流动资产处置损失	15,740.69	
四、利润总额（亏损总额以“-”号填列）	96,653,484.02	90,736,061.19
减：所得税费用	23,080,791.71	22,417,955.46
五、净利润（净亏损以“-”号填列）	73,572,692.31	68,318,105.73
其中：被合并方在合并前实现的净利润		
归属于母公司所有者的净利润	73,572,692.31	68,318,105.73
少数股东损益		
六、每股收益：	--	--
（一）基本每股收益	0.61	0.7
（二）稀释每股收益	0.61	0.7
七、其他综合收益		
八、综合收益总额	73,572,692.31	68,318,105.73
归属于母公司所有者的综合收益总额	73,572,692.31	68,318,105.73
归属于少数股东的综合收益总额		

本期发生同一控制下企业合并的，被合并方在合并前实现的净利润为：元。

法定代表人：李介平

主管会计工作负责人：陈如刚

会计机构负责人：林望春

4、母公司利润表

编制单位：深圳瑞和建筑装饰股份有限公司

单位：元

项目	本期金额	上期金额
一、营业收入	1,341,665,161.75	1,313,682,001.04
减：营业成本	1,150,000,389.60	1,131,045,024.10
营业税金及附加	42,875,873.62	45,046,816.47

销售费用	9,366,935.34	3,887,800.92
管理费用	28,796,148.66	26,640,681.03
财务费用	-11,663,038.36	-1,955,447.02
资产减值损失	34,125,189.52	22,108,241.96
加：公允价值变动收益（损失以“－”号填列）		
投资收益（损失以“－”号填列）		
其中：对联营企业和合营企业的投资收益		
二、营业利润（亏损以“－”号填列）	88,163,663.37	86,908,883.58
加：营业外收入	2,334,400.00	4,967,459.47
减：营业外支出	767,087.69	324,016.03
其中：非流动资产处置损失	15,740.69	
三、利润总额（亏损总额以“－”号填列）	89,730,975.68	91,552,327.02
减：所得税费用	21,093,276.71	23,102,608.00
四、净利润（净亏损以“－”号填列）	68,637,698.97	68,449,719.02
五、每股收益：	--	--
（一）基本每股收益	0.57	0.7
（二）稀释每股收益	0.57	0.7
六、其他综合收益		
七、综合收益总额	68,637,698.97	68,449,719.02

法定代表人：李介平

主管会计工作负责人：陈如刚

会计机构负责人：林望春

5、合并现金流量表

编制单位：深圳瑞和建筑装饰股份有限公司

单位：元

项目	本期金额	上期金额
一、经营活动产生的现金流量：		
销售商品、提供劳务收到的现金	966,944,668.19	857,881,390.38
客户存款和同业存放款项净增加额		
向中央银行借款净增加额		
向其他金融机构拆入资金净增加		

额		
收到原保险合同保费取得的现金		
收到再保险业务现金净额		
保户储金及投资款净增加额		
处置交易性金融资产净增加额		
收取利息、手续费及佣金的现金		
拆入资金净增加额		
回购业务资金净增加额		
收到的税费返还		
收到其他与经营活动有关的现金	6,934,092.64	5,801,667.68
经营活动现金流入小计	973,878,760.83	863,683,058.06
购买商品、接受劳务支付的现金	880,489,856.89	740,053,123.27
客户贷款及垫款净增加额		
存放中央银行和同业款项净增加额		
支付原保险合同赔付款项的现金		
支付利息、手续费及佣金的现金		
支付保单红利的现金		
支付给职工以及为职工支付的现金	24,634,996.08	18,751,487.70
支付的各项税费	60,334,606.67	50,230,073.18
支付其他与经营活动有关的现金	21,224,622.60	28,278,044.74
经营活动现金流出小计	986,684,082.24	837,312,728.89
经营活动产生的现金流量净额	-12,805,321.41	26,370,329.17
二、投资活动产生的现金流量：		
收回投资收到的现金		
取得投资收益所收到的现金		
处置固定资产、无形资产和其他长期资产收回的现金净额	1,800.00	17,700.00
处置子公司及其他营业单位收到的现金净额		
收到其他与投资活动有关的现金	9,671,546.82	1,358,524.91
投资活动现金流入小计	9,673,346.82	1,376,224.91
购建固定资产、无形资产和其他长期资产支付的现金	9,746,002.96	16,057,789.06

投资支付的现金		
质押贷款净增加额		
取得子公司及其他营业单位支付的现金净额	139,395,733.78	
支付其他与投资活动有关的现金	37,310,243.14	273,000,000.00
投资活动现金流出小计	186,451,979.88	289,057,789.06
投资活动产生的现金流量净额	-176,778,633.06	-287,681,564.15
三、筹资活动产生的现金流量：		
吸收投资收到的现金		571,000,000.00
其中：子公司吸收少数股东投资收到的现金		
取得借款收到的现金		25,000,000.00
发行债券收到的现金		
收到其他与筹资活动有关的现金		
筹资活动现金流入小计		596,000,000.00
偿还债务支付的现金		55,000,000.00
分配股利、利润或偿付利息支付的现金	9,600,000.00	1,508,308.36
其中：子公司支付给少数股东的股利、利润		
支付其他与筹资活动有关的现金	4,286,298.92	3,341,500.00
筹资活动现金流出小计	13,886,298.92	59,849,808.36
筹资活动产生的现金流量净额	-13,886,298.92	536,150,191.64
四、汇率变动对现金及现金等价物的影响		
五、现金及现金等价物净增加额	-203,470,253.39	274,838,956.66
加：期初现金及现金等价物余额	397,462,162.17	122,623,205.51
六、期末现金及现金等价物余额	193,991,908.78	397,462,162.17

法定代表人：李介平

主管会计工作负责人：陈如刚

会计机构负责人：林望春

6、母公司现金流量表

编制单位：深圳瑞和建筑装饰股份有限公司

单位：元

项目	本期金额	上期金额
一、经营活动产生的现金流量：		

销售商品、提供劳务收到的现金	965,961,035.50	857,851,390.38
收到的税费返还		
收到其他与经营活动有关的现金	7,888,509.32	5,793,823.86
经营活动现金流入小计	973,849,544.82	863,645,214.24
购买商品、接受劳务支付的现金	880,489,856.89	740,053,123.27
支付给职工以及为职工支付的现金	23,987,055.19	18,375,549.30
支付的各项税费	60,301,635.70	50,079,345.48
支付其他与经营活动有关的现金	20,865,221.01	30,308,158.32
经营活动现金流出小计	985,643,768.79	838,816,176.37
经营活动产生的现金流量净额	-11,794,223.97	24,829,037.87
二、投资活动产生的现金流量：		
收回投资收到的现金		
取得投资收益所收到的现金		
处置固定资产、无形资产和其他长期资产收回的现金净额	1,800.00	17,700.00
处置子公司及其他营业单位收到的现金净额		
收到其他与投资活动有关的现金	9,671,546.82	1,358,524.91
投资活动现金流入小计	9,673,346.82	1,376,224.91
购建固定资产、无形资产和其他长期资产支付的现金	6,735,975.42	2,805,252.06
投资支付的现金	140,000,000.00	30,000,000.00
取得子公司及其他营业单位支付的现金净额		
支付其他与投资活动有关的现金	37,310,243.14	273,000,000.00
投资活动现金流出小计	184,046,218.56	305,805,252.06
投资活动产生的现金流量净额	-174,372,871.74	-304,429,027.15
三、筹资活动产生的现金流量：		
吸收投资收到的现金		571,000,000.00
取得借款收到的现金		25,000,000.00
发行债券收到的现金		
收到其他与筹资活动有关的现金		
筹资活动现金流入小计		596,000,000.00
偿还债务支付的现金		55,000,000.00

分配股利、利润或偿付利息支付的现金	9,600,000.00	1,508,308.36
支付其他与筹资活动有关的现金	4,286,298.92	3,341,500.00
筹资活动现金流出小计	13,886,298.92	59,849,808.36
筹资活动产生的现金流量净额	-13,886,298.92	536,150,191.64
四、汇率变动对现金及现金等价物的影响		
五、现金及现金等价物净增加额	-200,053,394.63	256,550,202.36
加：期初现金及现金等价物余额	379,163,988.54	122,613,786.18
六、期末现金及现金等价物余额	179,110,593.91	379,163,988.54

法定代表人：李介平

主管会计工作负责人：陈如刚

会计机构负责人：林望春

7、合并所有者权益变动表

编制单位：深圳瑞和建筑装饰股份有限公司

本期金额

单位：元

项目	本期金额									
	归属于母公司所有者权益								少数股东权益	所有者权益合计
	实收资本(或股本)	资本公积	减：库存股	专项储备	盈余公积	一般风险准备	未分配利润	其他		
一、上年年末余额	80,000,000.00	602,742,484.11		2,658,506.55	14,550,917.17		129,071,952.25		829,023,860.08	
加：会计政策变更										
前期差错更正										
其他										
二、本年初余额	80,000,000.00	602,742,484.11		2,658,506.55	14,550,917.17		129,071,952.25		829,023,860.08	
三、本期增减变动金额(减少以“一”号填列)	40,000,000.00	-40,000,000.00		5,503,112.00	6,863,769.90		57,108,922.41		69,475,804.31	
(一) 净利润							73,572,692.31		73,572,692.31	
(二) 其他综合收益										
上述(一)和(二)小计							73,572,692.31		73,572,692.31	
(三) 所有者投入和减少资本										

1. 所有者投入资本									
2. 股份支付计入所有者权益的金额									
3. 其他									
(四) 利润分配					6,863,769.90		-16,463,769.90		-9,600,000.00
1. 提取盈余公积					6,863,769.90		-6,863,769.90		
2. 提取一般风险准备									
3. 对所有者（或股东）的分配							-9,600,000.00		-9,600,000.00
4. 其他									
(五) 所有者权益内部结转	40,000,000.00	-40,000,000.00							
1. 资本公积转增资本（或股本）	40,000,000.00	-40,000,000.00							
2. 盈余公积转增资本（或股本）									
3. 盈余公积弥补亏损									
4. 其他									
(六) 专项储备				5,503,112.00					5,503,112.00
1. 本期提取				30,718,063.13					30,718,063.13
2. 本期使用				25,214,951.13					25,214,951.13
(七) 其他									
四、本期期末余额	120,000,000.00	562,742,484.11		8,161,618.55	21,414,687.07		186,180,874.66		898,499,664.39

上年金额

单位：元

项目	上年金额									
	归属于母公司所有者权益								少数股东权益	所有者权益合计
	实收资本（或股本）	资本公积	减：库存股	专项储备	盈余公积	一般风险准备	未分配利润	其他		
一、上年年末余额	60,000,000.00	61,233,900.00			7,705,900.00		67,598,800.00			196,538,600.00

	000.00	19.06			45.27		18.42		2.75
加：同一控制下企业合并产生的追溯调整									
加：会计政策变更									
前期差错更正									
其他									
二、本年年初余额	60,000,000.00	61,233,919.06			7,705,945.27		67,598,818.42		196,538,682.75
三、本期增减变动金额（减少以“-”号填列）	20,000,000.00	541,508,565.05		2,658,506.55	6,844,971.90		61,473,133.83		632,485,177.33
（一）净利润							68,318,105.73		68,318,105.73
（二）其他综合收益									
上述（一）和（二）小计							68,318,105.73		68,318,105.73
（三）所有者投入和减少资本	20,000,000.00	541,508,565.05							561,508,565.05
1. 所有者投入资本	20,000,000.00	541,508,565.05							561,508,565.05
2. 股份支付计入所有者权益的金额									
3. 其他									
（四）利润分配					6,844,971.90		-6,844,971.90		
1. 提取盈余公积					6,844,971.90		-6,844,971.90		
2. 提取一般风险准备									
3. 对所有者（或股东）的分配									
4. 其他									
（五）所有者权益内部结转									
1. 资本公积转增资本（或股本）									
2. 盈余公积转增资本（或股本）									
3. 盈余公积弥补亏损									
4. 其他									

(六) 专项储备				2,658,506.55					2,658,506.55
1. 本期提取				13,576,573.78					13,576,573.78
2. 本期使用				10,918,067.23					10,918,067.23
(七) 其他									
四、本期期末余额	80,000,000.00	602,742,484.11		2,658,506.55	14,550,917.17		129,071,952.25		829,023,860.08

法定代表人：李介平

主管会计工作负责人：陈如刚

会计机构负责人：林望春

8、母公司所有者权益变动表

编制单位：深圳瑞和建筑装饰股份有限公司

本期金额

单位：元

项目	本期金额							
	实收资本 (或股本)	资本公积	减：库存股	专项储备	盈余公积	一般风险 准备	未分配利 润	所有者权 益合计
一、上年年末余额	80,000,000.00	602,742,484.11		2,658,506.55	14,550,917.17		130,958,254.50	830,910,162.33
加：会计政策变更								
前期差错更正								
其他								
二、本年年初余额	80,000,000.00	602,742,484.11		2,658,506.55	14,550,917.17		130,958,254.50	830,910,162.33
三、本期增减变动金额（减少以“-”号填列）	40,000,000.00	-40,000,000.00		5,503,112.00	6,863,769.90		52,173,929.07	64,540,810.97
（一）净利润							68,637,698.97	68,637,698.97
（二）其他综合收益								
上述（一）和（二）小计							68,637,698.97	68,637,698.97
（三）所有者投入和减少资本								
1. 所有者投入资本								
2. 股份支付计入所有者权益的金额								

3. 其他								
(四) 利润分配					6,863,769.90		-16,463,769.90	-9,600,000.00
1. 提取盈余公积					6,863,769.90		-6,863,769.90	
2. 提取一般风险准备								
3. 对所有者（或股东）的分配							-9,600,000.00	-9,600,000.00
4. 其他								
(五) 所有者权益内部结转	40,000,000.00	-40,000,000.00						
1. 资本公积转增资本（或股本）	40,000,000.00	-40,000,000.00						
2. 盈余公积转增资本（或股本）								
3. 盈余公积弥补亏损								
4. 其他								
(六) 专项储备				5,503,112.00				5,503,112.00
1. 本期提取				30,718,063.13				30,718,063.13
2. 本期使用				25,214,951.13				25,214,951.13
(七) 其他								
四、本期期末余额	120,000,000.00	562,742,484.11		8,161,618.55	21,414,687.07		183,132,183.57	895,450,973.30

上年金额

单位：元

项目	上年金额							
	实收资本 (或股本)	资本公积	减：库存股	专项储备	盈余公积	一般风险 准备	未分配利 润	所有者权 益合计
一、上年年末余额	60,000,000.00	61,233,919.06			7,705,945.27		69,353,507.38	198,293,371.71
加：会计政策变更								
前期差错更正								
其他								
二、本年初余额	60,000,000.00	61,233,919.06			7,705,945.27		69,353,507.38	198,293,371.71

三、本期增减变动金额（减少以“－”号填列）	20,000,000.00	541,508,565.05		2,658,506.55	6,844,971.90		61,604,747.12	632,616,790.62
（一）净利润							68,449,719.02	68,449,719.02
（二）其他综合收益								
上述（一）和（二）小计							68,449,719.02	68,449,719.02
（三）所有者投入和减少资本	20,000,000.00	541,508,565.05						561,508,565.05
1. 所有者投入资本	20,000,000.00	541,508,565.05						561,508,565.05
2. 股份支付计入所有者权益的金额								
3. 其他								
（四）利润分配					6,844,971.90		-6,844,971.90	
1. 提取盈余公积					6,844,971.90		-6,844,971.90	
2. 提取一般风险准备								
3. 对所有者（或股东）的分配								
4. 其他								
（五）所有者权益内部结转								
1. 资本公积转增资本（或股本）								
2. 盈余公积转增资本（或股本）								
3. 盈余公积弥补亏损								
4. 其他								
（六）专项储备				2,658,506.55				2,658,506.55
1. 本期提取				13,576,573.78				13,576,573.78
2. 本期使用				10,918,067.23				10,918,067.23
（七）其他								
四、本期期末余额	80,000,000.00	602,742,484.11		2,658,506.55	14,550,917.17		130,958,254.50	830,910,162.33

法定代表人：李介平

主管会计工作负责人：陈如刚

会计机构负责人：林望春

三、公司基本情况

（一）公司简介

深圳瑞和建筑装饰股份有限公司（以下简称“本公司”或者“公司”）系原深圳瑞和装饰工程有限公司（以下简称“瑞和有限”）以整体变更方式，由瑞和有限的原股东深圳市瑞展实业发展有限公司（以下简称“瑞展实业”），广州市裕煌贸易有限公司（以下简称“裕煌贸易”）和李介平等48位自然人作为发起人发起设立，于2009年12月22日在深圳市市场监督管理局完成工商登记，领取注册号440301103460831号企业法人营业执照。本公司地址位于广东省深圳市。

（二）公司的行业性质、经营范围及主要产品

本公司的行业性质：装修装饰业。

公司的经营范围：特种琉璃沙涂料系列产品的生产、加工、销售（生产场所营业执照另行申办）；家私配套产品、建筑装饰材料的购销；建筑装修装饰工程专业承包壹级、建筑装饰专项工程设计甲级、建筑幕墙工程专业承包壹级、建筑幕墙工程设计专项甲级、建筑智能化工程专业承包壹级、机电设备安装工程专业承包壹级、钢结构工程专业承包叁级、消防设施工程专业承包叁级；安全技术防范系统设计、施工、维修；园林绿化工程的设计与施工（以上各项凭建筑企业资质证书经营）。

公司的主要产品：酒店、写字楼、大剧院和地铁等公共装饰工程和高档住宅精装修的设计及工程。

（三）公司历史沿革

2009年11月27日，本公司创立大会通过决议，将瑞和有限截至2009年9月30日业经审计的净资产人民币121,233,919.06元，按1: 0.4949的比例折为股本总额60,000,000元，上述股本业经深圳南方民和会计师事务所有限责任公司以深南验字（2009）第124号验资报告验证。

2011年9月23日，根据中国证券监督管理委员会证监许可[2011]1415号文《关于核准深圳瑞和建筑装饰股份有限公司首次公开发行股票的批复》，公司公开发行人民币普通股2,000万股，每股面值1元，每股发行价格为30.00元。本次股票发行公司共募集资金600,000,000.00元，扣除发行费用38,491,434.95元，公司实际募集资金净额人民币561,508,565.05元：其中新增注册资本人民币20,000,000.00元，余额计人民币541,508,565.05元计入资本公积。上述新增股本业经中审国际会计师事务所有限公司以“中审国际验字[2011]01020281”《验资报告》验证。首次公开发行后注册资本变更为80,000,000.00元。

2012年5月23日，公司股东大会决议通过2011年度的利润分配方案，以公司2011年12月31日总股本8,000万股为基数，向全体股东每10股派1.2元人民币现金（含税），以资本公积金向全体股东每10股转增5股，上述权益分派方案实施后，公司注册资本由8,000万元增加至12,000万元，该事项已于2012年8月3日完成工商变更事项。

四、公司主要会计政策、会计估计和前期差错

1、财务报表的编制基础

本公司财务报表以持续经营假设为基础编制，根据实际发生的交易和事项，按照财政部于2006年2月15日颁布的《企业会计准则——基本准则》和38项具体会计准则、其后颁布的企业会计准则应用指南、企业会计准则解释及其他相关规定（以下合称“企业会计准则”）、以及中国证券监督管理委员会《公开发行证券的公司信息披露编报规则第15号——财务报告的一般规定》（2010年修订）的披露规定编制。

根据企业会计准则的相关规定，本公司会计核算以权责发生制为基础。除某些金融工具外，本财务报表均以历史成本为计量基础。资产如果发生减值，则按照相关规定计提相应的减值准备。

2、遵循企业会计准则的声明

本公司编制的财务报表符合企业会计准则的要求，真实、完整地反映了本公司及本集团2012年12月31日的财务状况及2012年度的经营成果和现金流量等有关信息。此外，本公司及本集团的财务报表在所有重大方面符合中国证券监督管理委员会2010年修订的《公开发行证券的公司信息披露编报规则第15号—财务报告的一般规定》有关财务报表及其附注的披露要求。

3、会计期间

本公司的会计期间分为年度和中期，会计中期指短于一个完整的会计年度的报告期间。本公司会计年度采用公历年度，即每年自1月1日起至12月31日止。

4、记账本位币

人民币为本公司及境内子公司经营所处的主要经济环境中的货币，本公司及境内子公司以人民币为记账本位币。本公司编制本财务报表时所采用的货币为人民币。

5、同一控制下和非同一控制下企业合并的会计处理方法

(1) 同一控制下企业合并

参与合并的企业在合并前后均受同一方或相同的多方最终控制，且该控制并非暂时性的，为同一控制下的企业合并。同一控制下的企业合并，在合并日取得对其他参与合并企业控制权的一方为合并方，参与合并的其他企业为被合并方。合并日，是指合并方实际取得对被合并方控制权的日期。

合并方取得的资产和负债均按合并日在被合并方的账面价值计量。合并方取得的净资产账面价值与支付的合并对价账面价值（或发行股份面值总额）的差额，调整资本公积（股本溢价）；资本公积（股本溢价）不足以冲减的，调整留存收益。

合并方为进行企业合并发生的各项直接费用，于发生时计入当期损益。

(2) 非同一控制下的企业合并

参与合并的企业在合并前后不受同一方或相同的多方最终控制的，为非同一控制下的企业合并。非同一控制下的企业合并，在购买日取得对其他参与合并企业控制权的一方为购买方，参与合并的其他企业为被购买方。购买日，是指为购买方实际取得对被购买方控制权的日期。

对于非同一控制下的企业合并，合并成本包含购买日购买方为取得对被购买方的控制权而付出的资产、发生或承担的负债以及发行的权益性证券的公允价值，为企业合并发生的审计、法律服务、评估咨询等中介费用以及其他管理费用于发生时计入当期损益。购买方作为合并对价发行的权益性证券或债务性证券的交易费用，计入权益性证券或债务性证券的初始确认金额。所涉及的或有对价按其在购买日的公允价值计入合并成本，购买日后12个月内出现对购买日已存在情况的新的或进一步证据而需要调整或有对价的，相应调整合并商誉。

购买方发生的合并成本及在合并中取得的可辨认净资产按购买日的公允价值计量。合并成本大于合并中取得的被购买方于购买日可辨认净资产公允价值份额的差额，确认为商誉。合并成本小于合并中取得的被购买方可辨认净资产公允价值份额的，首先对取得的被购买方各项可辨认资产、负债及或有负债的公允价值以及合并成本的计量进行复核，复核后合并成本仍小于合并中取得的被购买方可辨认净资产公允价值份额

的，其差额计入当期损益。

6、合并财务报表的编制方法

(1) 合并财务报表的编制方法

从取得子公司的净资产和生产经营决策的实际控制权之日起，本集团开始将其纳入合并范围；从丧失实际控制权之日起停止纳入合并范围。对于处置的子公司，处置日前的经营成果和现金流量已经适当地包括在合并利润表和合并现金流量表中；当期处置的子公司，不调整合并资产负债表的期初数。非同一控制下企业合并增加的子公司，其购买日后的经营成果及现金流量已经适当地包括在合并利润表和合并现金流量表中，且不调整合并财务报表的期初数和对比数。同一控制下企业合并增加的子公司，其自合并当期期初至合并日的经营成果和现金流量已经适当地包括在合并利润表和合并现金流量表中，并且同时调整合并财务报表的对比数。

在编制合并财务报表时，子公司与本公司采用的会计政策或会计期间不一致的，按照本公司的会计政策和会计期间对子公司财务报表进行必要的调整。对于非同一控制下企业合并取得的子公司，以购买日可辨认净资产公允价值为基础对其财务报表进行调整。

集团内所有重大往来余额、交易及未实现利润在合并财务报表编制时予以抵销。

子公司的股东权益及当期净损益中不属于本公司所拥有的部分分别作为少数股东权益及少数股东损益在合并财务报表中股东权益及净利润项下单独列示。子公司当期净损益中属于少数股东权益的份额，在合并利润表中净利润项目下以“少数股东损益”项目列示。少数股东分担的子公司的亏损超过了少数股东在该子公司期初所有者权益中所享有的份额，冲减少数股东权益。

7、现金及现金等价物的确定标准

本公司现金及现金等价物包括库存现金、可以随时用于支付的存款以及本公司持有的期限短（一般为从购买日起，三个月内到期）、流动性强、易于转换为已知金额的现金、价值变动风险很小的投资。

8、外币业务和外币报表折算

(1) 外币业务

本公司发生的外币交易在初始确认时，按交易日的即期汇率（通常指中国人民银行公布的当日外汇牌价的中间价，下同）折算为记账本位币金额，但公司发生的外币兑换业务或涉及外币兑换的交易事项，按照实际采用的汇率折算为记账本位币金额。

资产负债表日，对于外币货币性项目采用资产负债表日即期汇率折算，由此产生的汇兑差额，除：①属于与购建符合资本化条件的资产相关的外币专门借款产生的汇兑差额按照借款费用资本化的原则处理；以及②可供出售的外币货币性项目除摊余成本之外的其他账面余额变动产生的汇兑差额计入其他综合收益之外，均计入当期损益。

以历史成本计量的外币非货币性项目，仍采用交易发生日的即期汇率折算的记账本位币金额计量。以公允价值计量的外币非货币性项目，采用公允价值确定日的即期汇率折算，折算后的记账本位币金额与原记账本位币金额的差额，作为公允价值变动（含汇率变动）处理，计入当期损益或确认为其他综合收益并计入资本公积。

9、金融工具

(1) 金融资产和金融负债的公允价值确定方法

公允价值，指在公平交易中，熟悉情况的交易双方自愿进行资产交换或债务清偿的金额。金融工具存在活跃市场的，本集团采用活跃市场中的报价确定其公允价值。活跃市场中的报价是指易于定期从交易所、经纪商、行业协会、定价服务机构等获得的价格，且代表了在公平交易中实际发生的市场交易的价格。金融工具不存在活跃市场的，本集团采用估值技术确定其公允价值。估值技术包括参考熟悉情况并自愿交易的各方最近进行的市场交易中使用的价格、参照实质上相同的其他金融工具当前的公允价值、现金流量折现法和期权定价模型等。

(2) 金融资产的分类确认和计量

以常规方式买卖金融资产，按交易日进行会计确认和终止确认。金融资产在初始确认时划分为以公允价值计量且其变动计入当期损益的金融资产、持有至到期投资、贷款和应收款项以及可供出售金融资产。初始确认金融资产，以公允价值计量。对于以公允价值计量且其变动计入当期损益的金融资产，相关的交易费用直接计入当期损益，对于其他类别的金融资产，相关交易费用计入初始确认金额。

① 以公允价值计量且其变动计入当期损益的金融资产

包括交易性金融资产和指定为以公允价值计量且其变动计入当期损益的金融资产。

交易性金融资产是指满足下列条件之一的金融资产：**A.**取得该金融资产的目的，主要是为了近期内出售；**B.**属于进行集中管理的可辨认金融工具组合的一部分，且有客观证据表明本集团近期采用短期获利方式对该组合进行管理；**C.**属于衍生工具，但是，被指定且为有效套期工具的衍生工具、属于财务担保合同的衍生工具、与在活跃市场中没有报价且其公允价值不能可靠计量的权益工具投资挂钩并须通过交付该权益工具结算的衍生工具除外。

符合下述条件之一的金融资产，在初始确认时可指定为以公允价值计量且其变动计入当期损益的金融资产：**A.**该指定可以消除或明显减少由于该金融资产的计量基础不同所导致的相关利得或损失在确认或计量方面不一致的情况；**B.**本集团风险管理或投资策略的正式书面文件已载明，对该金融资产所在的金融资产组合或金融资产和金融负债组合以公允价值为基础进行管理、评价并向关键管理人员报告。

以公允价值计量且其变动计入当期损益的金融资产采用公允价值进行后续计量，公允价值变动形成的利得或损失以及与该等金融资产相关的股利和利息收入计入当期损益。

② 持有至到期投资

是指到期日固定、回收金额固定或可确定，且本集团有明确意图和能力持有至到期的非衍生金融资产。

持有至到期投资采用实际利率法，按摊余成本进行后续计量，在终止确认、发生减值或摊销时产生的利得或损失，计入当期损益。

实际利率法是指按照金融资产或金融负债（含一组金融资产或金融负债）的实际利率计算其摊余成本及各期利息收入或支出的方法。实际利率是指将金融资产或金融负债在预期存续期间或适用的更短期间内的未来现金流量，折现为该金融资产或金融负债当前账面价值所使用的利率。

在计算实际利率时，本集团将在考虑金融资产或金融负债所有合同条款的基础上预计未来现金流量（不考虑未来的信用损失），同时还将考虑金融资产或金融负债合同各方之间支付或收取的、属于实际利率组成部分的各项收费、交易费用及折价或溢价等。

③ 贷款和应收款项

是指在活跃市场中没有报价、回收金额固定或可确定的非衍生金融资产。本集团划分为贷款和应收款的金融资产包括应收票据、应收账款、应收利息、应收股利及其他应收款等。

贷款和应收款项采用实际利率法，按摊余成本进行后续计量，在终止确认、发生减值或摊销时产生的利得或损失，计入当期损益。

④ 可供出售金融资产

包括初始确认时即被指定为可供出售的非衍生金融资产，以及除了以公允价值计量且其变动计入当期损益的金融资产、贷款和应收款项、持有至到期投资以外的金融资产。

可供出售金融资产采用公允价值进行后续计量，公允价值变动形成的利得或损失，除减值损失和外币货币性金融资产与摊余成本相关的汇兑差额计入当期损益外，确认为其他综合收益并计入资本公积，在该金融资产终止确认时转出，计入当期损益。

可供出售金融资产持有期间取得的利息及被投资单位宣告发放的现金股利，计入投资收益。

(3) 金融资产减值

除了以公允价值计量且其变动计入当期损益的金融资产外，本集团在每个资产负债表日对其他金融资产的账面价值进行检查，有客观证据表明金融资产发生减值的，计提减值准备。

本集团对单项金额重大的金融资产单独进行减值测试；对单项金额不重大的金融资产，单独进行减值测试或包括在具有类似信用风险特征的金融资产组合中进行减值测试。单独测试未发生减值的金融资产（包括单项金额重大和不重大的金融资产），包括在具有类似信用风险特征的金融资产组合中再进行减值测试。已单项确认减值损失的金融资产，不包括在具有类似信用风险特征的金融资产组合中进行减值测试。

① 持有至到期投资、贷款和应收款项减值

以成本或摊余成本计量的金融资产将其账面价值减记至预计未来现金流量现值，减记金额确认为减值损失，计入当期损益。金融资产在确认减值损失后，如有客观证据表明该金融资产价值已恢复，且客观上与确认该损失后发生的事项有关，原确认的减值损失予以转回，金融资产转回减值损失后的账面价值不超过假定不计提减值准备情况下该金融资产在转回日的摊余成本。

② 可供出售金融资产减值

当综合相关因素判断可供出售权益工具投资公允价值下跌是严重或非暂时性下跌时，表明该可供出售权益工具投资发生减值。其中“严重下跌”是指公允价值下跌幅度累计超过20%；“非暂时性下跌”是指公允价值连续下跌时间超过12个月。

可供出售金融资产发生减值时，将原计入资本公积的因公允价值下降形成的累计损失予以转出并计入当期损益，该转出的累计损失为该资产初始取得成本扣除已收回本金和已摊销金额、当前公允价值和原已计入损益的减值损失后的余额。

在确认减值损失后，期后如有客观证据表明该金融资产价值已恢复，且客观上与确认该损失后发生的事项有关，原确认的减值损失予以转回，可供出售权益工具投资的减值损失转回确认为其他综合收益，可供出售债务工具的减值损失转回计入当期损益。

在活跃市场中没有报价且其公允价值不能可靠计量的权益工具投资，或与该权益工具挂钩并须通过交付该权益工具结算的衍生金融资产的减值损失，不予转回。

(4) 金融资产转移的确认依据和计量方法

满足下列条件之一的金融资产，予以终止确认：① 收取该金融资产现金流量的合同权利终止；② 该金融资产已转移，且将金融资产所有权上几乎所有的风险和报酬转移给转入方；③ 该金融资产已转移，虽然企业既没有转移也没有保留金融资产所有权上几乎所有的风险和报酬，但是放弃了对该金融资产控制。

若企业既没有转移也没有保留金融资产所有权上几乎所有的风险和报酬，且未放弃对该金融资产的控制的，则按照继续涉入所转移金融资产的程度确认有关金融资产，并相应确认有关负债。继续涉入所转移

金融资产的程度，是指该金融资产价值变动使企业面临的风险水平。

金融资产整体转移满足终止确认条件的，将所转移金融资产的账面价值及因转移而收到的对价与原计入其他综合收益的公允价值变动累计额之和的差额计入当期损益。

金融资产部分转移满足终止确认条件的，将所转移金融资产的账面价值在终止确认及未终止确认部分之间按其相对的公允价值进行分摊，并将因转移而收到的对价与应分摊至终止确认部分的原计入其他综合收益的公允价值变动累计额之和与分摊的前述账面金额之差额计入当期损益。

（5）金融负债的分类和计量

金融负债在初始确认时划分为以公允价值计量且其变动计入当期损益的金融负债和其他金融负债。初始确认金融负债，以公允价值计量。对于以公允价值计量且其变动计入当期损益的金融负债，相关的交易费用直接计入当期损益，对于其他金融负债，相关交易费用计入初始确认金额。

① 以公允价值计量且其变动计入当期损益的金融负债

分类为交易性金融负债和在初始确认时指定为以公允价值计量且其变动计入当期损益的金融负债的条件与分类为交易性金融资产和在初始确认时指定为以公允价值计量且其变动计入当期损益的金融资产的条件一致。

以公允价值计量且其变动计入当期损益的金融负债采用公允价值进行后续计量，公允价值的变动形成的利得或损失以及与该等金融负债相关的股利和利息支出计入当期损益。

② 其他金融负债

与在活跃市场中没有报价、公允价值不能可靠计量的权益工具挂钩并须通过交付该权益工具结算的衍生金融负债，按照成本进行后续计量。其他金融负债采用实际利率法，按摊余成本进行后续计量，终止确认或摊销产生的利得或损失计入当期损益。

③ 财务担保合同

不属于指定为以公允价值计量且其变动计入当期损益的金融负债的财务担保合同，以公允价值进行初始确认，在初始确认后按照《企业会计准则第13号—或有事项》确定的金额和初始确认金额扣除按照《企业会计准则第14号—收入》的原则确定的累计摊销额后的余额之中的较高者进行后续计量。

（6）金融负债的终止确认

金融负债的现时义务全部或部分已经解除的，才能终止确认该金融负债或其一部分。本集团（债务人）与债权人之间签订协议，以承担新金融负债方式替换现存金融负债，且新金融负债与现存金融负债的合同条款实质上不同的，终止确认现存金融负债，并同时确认新金融负债。

金融负债全部或部分终止确认的，将终止确认部分的账面价值与支付的对价（包括转出的非现金资产或承担的新金融负债）之间的差额，计入当期损益。

（7）衍生工具及嵌入衍生工具

衍生工具于相关合同签署日以公允价值进行初始计量，并以公允价值进行后续计量。除指定为套期工具且套期高度有效的衍生工具，其公允价值变动形成的利得或损失将根据套期关系的性质按照套期会计的要求确定计入损益的期间外，其余衍生工具的公允价值变动计入当期损益。

对包含嵌入衍生工具的混合工具，如未指定为以公允价值计量且其变动计入当期损益的金融资产或金融负债，嵌入衍生工具与该主合同在经济特征及风险方面不存在紧密关系，且与嵌入衍生工具条件相同，单独存在的工具符合衍生工具定义的，嵌入衍生工具从混合工具中分拆，作为单独的衍生金融工具处理。

如果无法在取得时或后续的资产负债表日对嵌入衍生工具进行单独计量，则将混合工具整体指定为以公允价值计量且其变动计入当期损益的金融资产或金融负债。

(8) 金融资产和金融负债的抵销

当本集团具有抵销已确认金融资产和金融负债的法定权利，且目前可执行该种法定权利，同时本集团计划以净额结算或同时变现该金融资产和清偿该金融负债时，金融资产和金融负债以相互抵销后的金额在资产负债表内列示。除此以外，金融资产和金融负债在资产负债表内分别列示，不予相互抵销。

(9) 权益工具

权益工具是指能证明拥有本集团在扣除所有负债后的资产中的剩余权益的合同。企业合并中合并方发行权益工具发生的交易费用抵减权益工具的溢价收入，不足抵减的，冲减留存收益。其余权益工具，在发行时收到的对价扣除交易费用后增加所有者权益。

本集团对权益工具持有方的各种分配（不包括股票股利），减少所有者权益。本集团不确认权益工具的公允价值变动额。

10、应收款项坏账准备的确认标准和计提方法

应收款项包括应收账款、其他应收款等。

(1) 单项金额重大的应收款项坏账准备

单项金额重大的判断依据或金额标准	期末余额 500 万元及以上的非纳入合并财务报表范围关联方的客户应收款项，期末余额 200 万元及以上的非纳入合并财务报表范围关联方的其他应收款项。
单项金额重大并单项计提坏账准备的计提方法	单独进行减值测试。有客观证据表明其发生了减值的，根据未来现金流量现值低于其账面价值的差额，确认为减值损失，计提坏账准备。

(2) 按组合计提坏账准备的应收款项

组合名称	按组合计提坏账准备的计提方法	确定组合的依据
账龄组合	账龄分析法	以应收款项的账龄为信用风险特征划分组合

组合中，采用账龄分析法计提坏账准备的

√ 适用 □ 不适用

账龄	应收账款计提比例(%)	其他应收款计提比例(%)
1 年以内 (含 1 年)	5%	5%
1—2 年	10%	10%
2—3 年	30%	30%

3 年以上	50%	50%
-------	-----	-----

组合中，采用余额百分比法计提坏账准备的

适用 不适用

组合中，采用其他方法计提坏账准备的

适用 不适用

(3) 单项金额虽不重大但单项计提坏账准备的应收账款

单项计提坏账准备的理由	信用风险特征明显不同，有客观证据表明其发生了减值
坏账准备的计提方法	根据其未来现金流量现值低于其账面价值的差额，确认减值损失，计提坏账准备。

11、存货

(1) 存货的分类

存货分为工程施工、设计成本、原材料、包装物、低值易耗品等。其中工程成本用于归集施工项目的成本费用支出。存货按实际成本进行初始计量和发出计价。资产负债表日，存货按照成本与可变现净值孰低计量。

(2) 发出存货的计价方法

计价方法：其他

存货按实际成本进行初始计量和发出计价。

工程施工的具体核算方法为：按照单个工程项目为核算对象，平时，在单个工程项目下归集所发生的实际成本，包括直接材料、直接人工费、施工机械费、其他直接费及相应的施工间接成本等。期末根据完工百分比法确认合同收入的同时，确认工程施工毛利。期末，未完工工程项目的工程施工成本及累计确认的工程施工毛利与对应的工程结算对抵，余额列示于存货项目。

(3) 存货可变现净值的确定依据及存货跌价准备的计提方法

存货可变现净值的确定：产成品、商品和用于出售的材料等直接用于出售的商品存货，以该存货的估计售价减去估计的销售费用和相关税费后的金额，确定其可变现净值；需要经过加工的材料存货，以所生产的产品的估计售价减去至完工时估计将要发生的成本、估计的销售费用和相关税费后的金额，确定其可变现净值。

存货跌价准备的计提方法：资产负债表日，按单个存货可变现净值低于账面价值的差额计提存货跌价准备，计入当期损益，以后期间存货价值恢复的，在原已计提的存货跌价准备金额内转回，转回的金额计入当期损益。存货可变现净值的确定：产成品、商品和用于出售的材料等直接用于出售的商品存货，以该存货的估计售价减去估计的销售费用和相关税费后的金额，确定其可变现净值；需要经过加工的材料存货，以所生产的产品的估计售价减去至完工时估计将要发生的成本、估计的销售费用和相关税费后的金额，确定其可变现净值。

(4) 存货的盘存制度

盘存制度：永续盘存制

(5) 低值易耗品和包装物的摊销方法

低值易耗品

摊销方法：一次摊销法

包装物

摊销方法：一次摊销法

12、长期股权投资

(1) 投资成本的确定

对于企业合并形成的长期股权投资，如为同一控制下的企业合并取得的长期股权投资，在合并日按照取得被合并方所有者权益账面价值的份额作为初始投资成本。通过非同一控制下的企业合并取得的长期股权投资，企业合并成本包括购买方付出的资产、发生或承担的负债、发行的权益性证券的公允价值之和；购买方为企业合并发生的审计、法律服务、评估咨询等中介费用以及其他相关管理费用，应当于发生时计入当期损益；购买方作为合并对价发行的权益性证券或债务性证券的交易费用，应当计入权益性证券或债务性证券的初始确认金额。除企业合并形成的长期股权投资外的其他股权投资，按成本进行初始计量，该成本视长期股权投资取得方式的不同，分别按照本集团实际支付的现金购买价款、本集团发行的权益性证券的公允价值、投资合同或协议约定的价值、非货币性资产交换交易中换出资产的公允价值或原账面价值、该项长期股权投资自身的公允价值等方式确定。与取得长期股权投资直接相关的费用、税金及其他必要支出也计入投资成本。

(2) 后续计量及损益确认

对被投资单位不具有共同控制或重大影响并且在活跃市场中没有报价、公允价值不能可靠计量的长期股权投资，采用成本法核算；对被投资单位具有共同控制或重大影响的长期股权投资，采用权益法核算；对被投资单位不具有控制、共同控制或重大影响并且公允价值能够可靠计量的长期股权投资，作为可供出售金融资产或以公允价值计量且其变动计入当期损益的金融资产核算。此外，公司财务报表采用成本法核算能够对被投资单位实施控制的长期股权投资。① 成本法核算的长期股权投资采用成本法核算时，长期股权投资按初始投资成本计价，除取得投资时实际支付的价款或者对价中包含的已宣告但尚未发放的现金股利或者利润外，当期投资收益按照享有被投资单位宣告发放的现金股利或利润确认。② 权益法核算的长期股权投资采用权益法核算时，长期股权投资的初始投资成本大于投资时应享有被投资单位可辨认净资产公允价值份额的，不调整长期股权投资的初始投资成本；初始投资成本小于投资时应享有被投资单位可辨认净资产公允价值份额的，其差额计入当期损益，同时调整长期股权投资的成本。采用权益法核算时，当期投资损益为应享有或应分担的被投资单位当年实现的净损益的份额。在确认应享有被投资单位净损益的份额时，以取得投资时被投资单位各项可辨认资产等的公允价值为基础，并按照本集团的会计政策及会计期间，对被投资单位的净利润进行调整后确认。对于本集团与联营企业及合营之间发生的未实现内部交易损益，按照持股比例计算属于本集团的部分予以抵销，在此基础上确认投资损益。但本集团与被投资单位发生的未实现内部交易损失，按照《企业会计准则第 8 号——资产减值》等规定属于所转让资产减值损失的，不予以抵销。对被投资单位的其他综合收益，相应调整长期股权投资的账面价值确认为其他综合收益并计入资本公积。在确认应分担被投资单位发生的净亏损时，以长期股权投资的账面价值和其他实质上构成对被投资单位净投资的长期权益减记至零为限。此外，如本集团对被投资单位负有承担额外损失的义务，则按预计承担的义务确认预计负债，计入当期投资损失。被投资单位以后期间实现净利润的，本集团在收益分享额弥补未确认的亏损分担额后，恢复确认收益分享额。③ 收购少数股权在编制合并财务报表时，因购买少数股权新增的长期股权投资与按照新增持股比例计算应享有子公司自购买日（或合并日）开始持续计算的净资

产份额之间的差额，调整资本公积，资本公积不足冲减的，调整留存收益。④ 处置长期股权投资在合并财务报表中，母公司在不丧失控制权的情况下部分处置对子公司的长期股权投资，处置价款与处置长期股权投资相对应享有子公司净资产的差额计入所有者权益；母公司部分处置对子公司的长期股权投资导致丧失对子公司控制权的，按本附注四、4、（2）“合并财务报表编制的方法”中所述的相关会计政策处理。其他情形下的长期股权投资处置，对于处置的股权，其账面价值与实际取得价款的差额，计入当期损益；采用权益法核算的长期股权投资，在处置时将原计入所有者权益的其他综合收益部分按相应的比例转入当期损益。对于剩余股权，按其账面价值确认为长期股权投资或其他相关金融资产，并按前述长期股权投资或金融资产的会计政策进行后续计量。涉及对剩余股权由成本法转为权益法核算的，按相关规定进行追溯调整。

（3）确定对被投资单位具有共同控制、重大影响的依据

控制是指有权决定一个企业的财务和经营政策，并能据以从该企业的经营活动中获取利益。共同控制是指按照合同约定对某项经济活动所共有的控制，仅在与该项经济活动相关的重要财务和经营决策需要分享控制权的投资方一致同意时存在。重大影响是指对一个企业的财务和经营政策有参与决策的权力，但并不能够控制或者与其他方一起共同控制这些政策的制定。在确定能否对被投资单位实施控制或施加重大影响时，已考虑投资企业和其他持有的被投资单位当期可转换公司债券、当期可执行认股权证等潜在表决权因素。

（4）减值测试方法及减值准备计提方法

本公司在每一个资产负债表日检查长期股权投资是否存在可能发生减值的迹象。如果该资产存在减值迹象，则估计其可收回金额。如果资产的可收回金额低于其账面价值，按其差额计提资产减值准备，并计入当期损益。

长期股权投资的减值损失一经确认，在以后会计期间不予转回。

13、投资性房地产

投资性房地产是指为赚取租金或资本增值，或两者兼有而持有的房地产。包括已出租的土地使用权、持有并准备增值后转让的土地使用权、已出租的建筑物等。

投资性房地产按成本进行初始计量。与投资性房地产有关的后续支出，如果与该资产有关的经济利益很可能流入且其成本能可靠地计量，则计入投资性房地产成本。其他后续支出，在发生时计入当期损益。

本集团采用成本模式对投资性房地产进行后续计量，并按照与房屋建筑物或土地使用权一致的政策进行折旧或摊销。

投资性房地产的减值测试方法和减值准备计提方法详见附注四、17“非流动非金融资产减值”。

自用房地产或存货转换为投资性房地产或投资性房地产转换为自用房地产时，按转换前的账面价值作为转换后的入账价值。

当投资性房地产被处置、或者永久退出使用且预计不能从其处置中取得经济利益时，终止确认该项投资性房地产。投资性房地产出售、转让、报废或毁损的处置收入扣除其账面价值和相关税费后计入当期损益。

14、固定资产

（1）固定资产确认条件

固定资产是指为生产商品、提供劳务、出租或经营管理而持有的，使用寿命超过一个会计年度的有形资产。

(2) 融资租入固定资产的认定依据、计价方法

融资租赁为实质上转移了与资产所有权有关的全部风险和报酬的租赁，其所有权最终可能转移，也可能不转移。以融资租赁方式租入的固定资产采用与自有固定资产一致的政策计提租赁资产折旧。能够合理确定租赁期届满时取得租赁资产所有权的在租赁资产使用寿命内计提折旧，无法合理确定租赁期届满能够取得租赁资产所有权的，在租赁期与租赁资产使用寿命两者中较短的期间内计提折旧。

(3) 各类固定资产的折旧方法

固定资产按成本并考虑预计弃置费用因素的影响进行初始计量。固定资产从达到预定可使用状态的次月起，采用年限平均法在使用寿命内计提折旧。各类固定资产的使用寿命、预计净残值和年折旧率如下：

类别	折旧年限（年）	残值率（%）	年折旧率（%）
房屋及建筑物	20	5%	4.75%
机器设备	5	5%	19%
电子设备	5	5%	19%
运输设备	5	5%	19%
办公设备	5	5%	19%

(4) 固定资产的减值测试方法、减值准备计提方法

资产负债表日，固定资产按照账面价值与可收回金额孰低计价。若单项固定资产的可收回金额低于账面价值，将资产的账面价值减记至可收回金额，减记的金额确认为资产减值损失，计入当期损益，同时计提相应的资产减值准备。固定资产减值损失一经确认，在以后会计期间不再转回。

(5) 其他说明

与固定资产有关的后续支出，如果与该固定资产有关的经济利益很可能流入且其成本能可靠地计量，则计入固定资产成本，并终止确认被替换部分的账面价值。除此以外的其他后续支出，在发生时计入当期损益。

固定资产出售、转让、报废或毁损的处置收入扣除其账面价值和相关税费后的差额计入当期损益。

本公司至少于年度终了对固定资产的使用寿命、预计净残值和折旧方法进行复核，如发生改变则作为会计估计变更处理。

15、在建工程

(1) 在建工程的类别

在建工程成本按实际工程支出确定，包括在建期间发生的各项工程支出、工程达到预定可使用状态前的资本化的借款费用以及其他相关费用等。

(2) 在建工程结转为固定资产的标准和时点

在建工程在达到预定可使用状态后结转为固定资产。

(3) 在建工程的减值测试方法、减值准备计提方法

资产负债表日，公司根据减值测试结果，如在建工程的可收回金额低于其账面价值的，按其差额计提减值准备并计入减值损失。可收回金额为在建工程的公允价值减去处置费用后的净额与资产预计未来现金流量的现值两者之间的较高者。

在建工程减值损失一经确认，在以后会计期间不得转回。

16、借款费用

(1) 借款费用资本化的确认原则

借款费用包括借款利息、折价或溢价的摊销、辅助费用以及因外币借款而发生的汇兑差额等。可直接归属于符合资本化条件的资产的购建或者生产的借款费用，在资产支出已经发生、借款费用已经发生、为使资产达到预定可使用或可销售状态所必要的购建或生产活动已经开始时，开始资本化。

(2) 借款费用资本化期间

构建或者生产的符合资本化条件的资产达到预定可使用状态或者可销售状态时，停止资本化。其余借款费用在发生当期确认为费用。

(3) 暂停资本化期间

如果符合资本化条件的资产在购建或生产过程中发生非正常中断、并且中断时间连续超过3个月的，暂停借款费用的资本化，直至资产的购建或生产活动重新开始。

(4) 借款费用资本化金额的计算方法

专门借款当期实际发生的利息费用，减去尚未动用的借款资金存入银行取得的利息收入或进行暂时性投资取得的投资收益后的金额予以资本化；一般借款根据累计资产支出超过专门借款部分的资产支出加权平均数乘以所占用一般借款的资本化率，确定资本化金额。资本化率根据一般借款的加权平均利率计算确定。

17、无形资产

(1) 无形资产的计价方法

无形资产是指本集团拥有或者控制的没有实物形态的可辨认非货币性资产。

无形资产按成本进行初始计量。与无形资产有关的支出，如果相关的经济利益很可能流入本集团且其成本能可靠地计量，则计入无形资产成本。除此以外的其他项目的支出，在发生时计入当期损益。

取得的土地使用权通常作为无形资产核算。自行开发建造厂房等建筑物，相关的土地使用权支出和建筑物建造成本则分别作为无形资产和固定资产核算。如为外购的房屋及建筑物，则将有关价款在土地使用

权和建筑物之间进行分配，难以合理分配的，全部作为固定资产处理。

使用寿命有限的无形资产自可供使用时起，对其原值减去预计净残值和已计提的减值准备累计金额在其预计使用寿命内采用直线法分期平均摊销。使用寿命不确定的无形资产不予摊销。

期末，对使用寿命有限的无形资产的使用寿命和摊销方法进行复核，如发生变更则作为会计估计变更处理。

(2) 使用寿命有限的无形资产的使用寿命估计情况

使用寿命有限的无形资产摊销方法如下：

项目	预计使用寿命	依据
土地使用权	法定年限	平均年限法
软件	5	平均年限法

(3) 使用寿命不确定的无形资产的判断依据

对使用寿命不确定的无形资产的使用寿命进行复核，如果有证据表明该无形资产为企业带来经济利益的期限是可预见的，则估计其使用寿命并按照使用寿命有限的无形资产的摊销政策进行摊销。

(4) 无形资产减值准备的计提

资产负债表日，公司根据减值测试结果，如无形资产的可收回金额低于其账面价值的，按其差额计提减值准备并计入减值损失。可收回金额为无形资产的公允价值减去处置费用后的净额与资产预计未来现金流量的现值两者之间的较高者。

无形资产减值损失一经确认，在以后会计期间不得转回。

(5) 划分公司内部研究开发项目的研究阶段和开发阶段具体标准

本公司内部研究开发项目的支出分为研究阶段支出与开发阶段支出。

本公司将为获取并理解公司拟研发项目（如新技术、工艺等）而进行的独创性的有计划调查，通过技术、经济可行性研究等，为进一步获取开发活动所需的资料及相关方面的准备活动作为研究阶段。

本公司研究开发项目在满足上述条件，进入开发阶段。本集团将完成研究阶段的工作后再进行的开发活动作为开发阶段。

(6) 内部研究开发项目支出的核算

研究阶段的支出，于发生时计入当期损益。

开发阶段的支出同时满足下列条件的，确认为无形资产，不能满足下述条件的开发阶段的支出计入当期损益：

- ① 完成该无形资产以使其能够使用或出售在技术上具有可行性；

② 具有完成该无形资产并使用或出售的意图；

③ 无形资产产生经济利益的方式，包括能够证明运用该无形资产生产的产品存在市场或无形资产自身存在市场，无形资产将在内部使用的，能够证明其有用性；

④ 有足够的技术、财务资源和其他资源支持，以完成该无形资产的开发，并有能力使用或出售该无形资产；

⑤ 归属于该无形资产开发阶段的支出能够可靠地计量。

无法区分研究阶段支出和开发阶段支出的，将发生的研发支出全部计入当期损益。

18、长期待摊费用

长期待摊费用为已经发生但应由报告期和以后各期负担的分摊期限在一年以上的各项费用。长期待摊费用在预计受益期间按直线法摊销，不能确定受益期限的按不超过十年的期限平均摊销。

19、预计负债

(1) 预计负债的确认标准

当与或有事项相关的义务同时符合以下条件，确认为预计负债：（1）该义务是本集团承担的现时义务；（2）履行该义务很可能导致经济利益流出；（3）该义务的金额能够可靠地计量。

(2) 预计负债的计量方法

在资产负债表日，考虑与或有事项有关的风险、不确定性和货币时间价值等因素，按照履行相关现时义务所需支出的最佳估计数对预计负债进行计量。

如果清偿预计负债所需支出全部或部分预期由第三方补偿的，补偿金额在基本确定能够收到时，作为资产单独确认，且确认的补偿金额不超过预计负债的账面价值。

(1) 亏损合同

亏损合同是履行合同义务不可避免会发生的成本超过预期经济利益的合同。待执行合同变成亏损合同，且该亏损合同产生的义务满足上述预计负债的确认条件的，将合同预计损失超过合同标的资产已确认的减值损失（如有）的部分，确认为预计负债。

(2) 重组义务

对于有详细、正式并且已经对外公告的重组计划，在满足前述预计负债的确认条件的情况下，按照与重组有关的直接支出确定预计负债金额。对于出售部分业务的重组义务，只有在本集团承诺出售部分业务（即签订了约束性出售协议时），才确认与重组相关的义务。

20、收入

(1) 销售商品收入确认时间的具体判断标准

在已将商品所有权上的主要风险和报酬转移给买方，既没有保留通常与所有权相联系的继续管理权，也没有对已售商品实施有效控制，收入的金额能够可靠地计量，相关的经济利益很可能流入企业，相关的已发生或将发生的成本能够可靠地计量时，

确认商品销售收入的实现。

(2) 确认让渡资产使用权收入的依据

根据有关合同或协议，在与资产使用权让渡相关的经济利益能够流入且收入金额能够可靠计量时，按权责发生制确认收入。

(3) 确认提供劳务收入的依据

在提供劳务交易的结果能够可靠估计的情况下，于资产负债表日按照完工百分比法确认提供的劳务收入。劳务交易的完工进度按已经提供的劳务占应提供劳务总量的比例确定。

提供劳务交易的结果能够可靠估计是指同时满足：①收入的金额能够可靠地计量；②相关的经济利益很可能流入企业；③交易的完工程度能够可靠地确定；④交易中已发生和将发生的成本能够可靠地计量。

如果提供劳务交易的结果不能够可靠估计，则按已经发生并预计能够得到补偿的劳务成本金额确认提供的劳务收入，并将已发生的劳务成本作为当期费用。已经发生的劳务成本如预计不能得到补偿的，则不确认收入。

本公司与其他企业签订的合同或协议包括销售商品和提供劳务时，如销售商品部分和提供劳务部分能够区分并单独计量的，将销售商品部分和提供劳务部分分别处理；如销售商品部分和提供劳务部分不能够区分，或虽能区分但不能够单独计量的，将该合同全部作为销售商品处理。

(4) 按完工百分比法确认提供劳务的收入和建造合同收入时，确定合同完工进度的依据和方法

在建造合同的结果能够可靠估计的情况下，于资产负债表日按照完工百分比法确认合同收入和合同费用。合同完工进度按已经完成的合同工作量占合同预计总工作量的比例确定。

建造合同的结果能够可靠估计是指同时满足：①合同总收入能够可靠地计量；②与合同相关的经济利益很可能流入企业；③实际发生的合同成本能够清楚地区分和可靠地计量；④合同完工进度和为完成合同尚需发生的成本能够可靠地确定。

如建造合同的结果不能可靠地估计，但合同成本能够收回的，合同收入根据能够收回的实际合同成本予以确认，合同成本在其发生的当期确认为合同费用；合同成本不可能收回的，在发生时立即确认为合同费用，不确认合同收入。使建造合同的结果不能可靠估计的不确定因素不复存在的，按照完工百分比法确定与建造合同有关的收入和费用。

合同预计总成本超过合同总收入的，将预计损失确认为当期费用。

21、政府补助

(1) 类型

政府补助是指本集团从政府无偿取得货币性资产和非货币性资产，不包括政府作为所有者投入的资本。政府补助分为与资产相关的政府补助和与收益相关的政府补助。

(2) 会计处理方法

政府补助为货币性资产的，按照收到或应收的金额计量。政府补助为非货币性资产的，按照公允价值计量；公允价值不能够可靠取得的，按照名义金额计量。按照名义金额计量的政府补助，直接计入当期损益。

与资产相关的政府补助，确认为递延收益，并在相关资产的使用寿命内平均分配计入当期损益。与收益相关的政府补助，用于补偿以后期间的相关费用和损失的，确认为递延收益，并在确认相关费用的期间计入当期损益；用于补偿已经发生的相关费用和损失的，直接计入当期损益。

已确认的政府补助需要返还时，存在相关递延收益余额的，冲减相关递延收益账面余额，超出部分计入当期损益；不存在相关递延收益的，直接计入当期损益。

22、递延所得税资产和递延所得税负债

(1) 确认递延所得税资产的依据

①对于可抵扣暂时性差异、能够结转以后年度的可抵扣亏损和税款抵减，本公司以很可能取得用来抵扣可抵扣暂时性差异、可抵扣亏损和税款抵减的未来应纳税所得额为限，确认由此产生的递延所得税资产。同时具有下列特征的交易中因资产或负债的初始确认所产生的递延所得税资产不予确认：A.该项交易不是企业合并；B.交易发生时既不影响会计利润也不影响应纳税所得额（或可抵扣亏损）。②本公司对与子公司、联营公司及合营企业投资相关的可抵扣暂时性差异，同时满足下列条件的，确认相应的递延所得税资产：A.暂时性差异在可预见的未来可能转回；B.未来很可能获得用来抵扣暂时性差异的应纳税所得额。C.本公司对于能够结转以后年度的可抵扣亏损和税款抵减，以很可能获得用来抵扣可抵扣亏损和税款抵减的未来应纳税所得额为限，确认相应的递延所得税资产。③于资产负债表日，本公司对递延所得税资产的账面价值进行复核。如果未来期间很可能无法获得足够的应纳税所得额用以抵扣递延所得税资产的利益，减记递延所得税资产的账面价值。在很可能获得足够的应纳税所得额时，减记的金额予以转回。

(2) 确认递延所得税负债的依据

递延所得税负债应按各种应纳税暂时性差异确认，同时具有下列特征的交易中因资产或负债的初始确认所产生的递延所得税负债不予确认：①应纳税暂时性差异是在以下交易中产生的：A.商誉的初始确认；B.具有以下特征的交易中产生的资产或负债的初始确认：该交易不是企业合并，并且交易发生时既不影响会计利润也不影响应纳税所得额或可抵扣亏损。②对于与子公司、合营企业及联营企业投资相关的应纳税暂时性差异，该暂时性差异转回的时间能够控制并且该暂时性差异在可预见的未来很可能不会转回。

23、经营租赁、融资租赁

(1) 经营租赁会计处理

经营租赁的租金支出在租赁期内的各个期间按直线法计入相关资产成本或当期损益。初始直接费用计入当期损益。或有租金于实际发生时计入当期损益。

经营租赁的租金收入在租赁期内的各个期间按直线法确认为当期损益。对金额较大的初始直接费用于发生时予以资本化，在整个租赁期间内按照与确认租金收入相同的基础分期计入当期损益；其他金额较小的初始直接费用于发生时计入当期损益。或有租金于实际发生时计入当期损益。

(2) 融资租赁会计处理

于租赁期开始日，将租赁开始日租赁资产的公允价值与最低租赁付款额现值两者中较低者作为租入资产的入账价值，将最低租赁付款额作为长期应付款的入账价值，其差额作为未确认融资费用。此外，在租赁谈判和签订租赁合同过程中发生的，可归属于租赁项目的初始直接费用也计入租入资产价值。最低租赁付款额扣除未确认融资费用后的余额分别长期负债和一年内到期的长期负债列示。

未确认融资费用在租赁期内采用实际利率法计算确认当期的融资费用。或有租金于实际发生时计入当期损益。

于租赁期开始日，将租赁开始日最低租赁收款额与初始直接费用之和作为应收融资租赁款的入账价值，同时记录未担保余值；将最低租赁收款额、初始直接费用及未担保余值之和与其现值之和的差额确认为未实现融资收益。应收融资租赁款扣除未实现融资收益后的余额分别长期债权和一年内到期的长期债权列示。

未实现融资收益在租赁期内采用实际利率法计算确认当期的融资收入。或有租金于实际发生时计入当期损益。

24、持有待售资产

(1) 持有待售资产确认标准

若本集团已就处置某项非流动资产作出决议，已经与受让方签订了不可撤销的转让协议，且该项转让很可能在一年内完成，则该非流动资产作为持有待售非流动资产核算，不计提折旧或进行摊销，按照账面价值与公允价值减去处置费用后的净额孰低计量。持有待售的非流动资产包括单项资产和处置组。如果处置组是一组资产组，并且按照《企业会计准则第8号——资产减值》的规定将企业合并中取得的商誉分摊至该资产组，或者该处置组是这种资产组中一项经营，则该处置组包括企业合并中的商誉。

(2) 持有待售资产的会计处理方法

某项资产或处置组被划归为持有待售，但后来不再满足持有待售的非流动资产的确认条件，本集团停止将其划归为持有待售，并按照下列两项金额中较低者进行计量：（1）该资产或处置组被划归为持有待售之前的账面价值，按照其假定在没有被划归为持有待售的情况下原应确认的折旧、摊销或减值进行调整后的金额；（2）决定不再出售之日的可收回金额。

25、主要会计政策、会计估计的变更

本报告期主要会计政策、会计估计是否变更

是 否

(1) 会计政策变更

本报告期主要会计政策是否变更

是 否

(2) 会计估计变更

本报告期主要会计估计是否变更

是 否

26、前期会计差错更正

本报告期是否发现前期会计差错

是 否

本报告期未发现前期会计差错

(1) 追溯重述法

本报告期是否发现采用追溯重述法的前期会计差错

是 否

(2) 未来适用法

本报告期是否发现采用未来适用法的前期会计差错

是 否

五、税项

1、公司主要税种和税率

税种	计税依据	税率
增值税	应税收入	6%
营业税	应税收入	3%、5%
城市维护建设税	应纳流转税额	7%
企业所得税	应纳税所得额	25%
教育费附加	应纳流转税额	3%
地方教育费附加	应纳流转税额	2%

各分公司、分厂执行的所得税税率

2、其他说明

1、本集团从事设计业务的收入，原先按5%税率计缴营业税。根据《财政部、国家税务总局关于在上海市开展交通运输业和部分现代服务业营业税改征增值税试点的通知》（财税[2011]111号），深圳市国家税务局和深圳市地方税务局关于深圳市营业税改征增值税试点纳税人办理税收业务的通告（深国税告【2012】11号）等相关规定，本公司从事设计业务的收入，自2012年11月1日起改为征收增值税，变更为增值税一般纳税人，适用税率为6%。

2、本公司装饰工程施工业务收入的营业税税率为3%，设计收入的营业税税率5%。

3、2008年1月1日新《中华人民共和国企业所得税法》正式实施。根据国税发[2007]39号《国务院关于实施企业所得税过渡优惠政策的通知》，自2008年1月1日起，广东省深圳特区内原享受低税率优惠政策的企业，在新税法施行后5年内逐步过渡到法定税率。其中：享受企业所得税15%税率的企业，2008年按18%税率执行，2009年按20%税率执行，2010年按22%税率执行，2011年按24%税率执行，2012年按25%税率执行；本公司属深圳经济特区内的企业，2008年度、2009年度、2010年度、2011年度、2012年度的所得税税率分别为18%、20%、22%、24%和25%。

六、企业合并及合并财务报表

1、子公司情况

(1) 非同一控制下企业合并取得的子公司

单位：元

子公司全称	子公司类型	注册地	业务性质	注册资本	经营范围	期末实际投资额	实质上构成对子公司净投资的其他项目余额	持股比例(%)	表决权比例(%)	是否合并报表	少数股东权益	少数股东权益中用于冲减少数股东损益的金额	从母公司所有者权益冲减子公司少数股东分担的本期亏损超过少数股东在该子公司年初所有者权益中所享有份额后的余额
汕尾瑞和产业园发展有限公司	全资子公司	海丰	尚在筹建	40,003,514.00	*1	40,003,514.00		100%	100%	是			
深圳航空大酒店	全资子公司	深圳	旅业,出租写字楼	12,240,000.00	*2	12,240,000.00		100%	100%	是			

通过非同一控制下企业合并取得的子公司的其他说明

*1、木制品、石材加工销售，玻璃幕墙生产、销售。（以上项目为筹办，不得从事生产活动）。营业

期限至2013年6月22日。

*2、旅业；出租写字间；商务中心（不含国家限制项目）；代售机票。深圳航空大酒店为本年度收购的子公司，未来拟做集团总部，目前酒店已停业，部分租赁业务仍在进行。公司承诺继续做大做强主营业务，承诺不从事房地产开发业务，承诺不从事酒店经营等其他副业。

2、合并范围发生变更的说明

合并报表范围发生变更说明

√ 适用 □ 不适用

与上年相比本年（期）新增合并单位 1 家，原因为

2012年4月26日，公司使用超募资金人民币1.4亿元受让深联企业有限公司所持深圳航空大酒店100%的股权。

与上年相比本年（期）减少合并单位家，原因为

3、报告期内新纳入合并范围的主体和报告期内不再纳入合并范围的主体

本期新纳入合并范围的子公司、特殊目的主体、通过受托经营或承租等方式形成控制权的经营实体

单位：元

名称	期末净资产	本期净利润
深圳航空大酒店	4,770,066.77	525,804.28

本期不再纳入合并范围的子公司、特殊目的主体、通过受托经营或承租等方式形成控制权的经营实体

单位：元

名称	处置日净资产	年初至处置日净利润
----	--------	-----------

新纳入合并范围的主体和不再纳入合并范围的主体其他说明

2012年4月26日，本公司与深联企业有限公司签署《股权转让协议书》，公司使用超募资金人民币1.4亿元受让深联企业有限公司所持深圳航空大酒店100%的股权，2012年6月27日完成工商变更登记事项。为简化起见，本次交易的购买日为2012年6月30日，系本公司取得对深圳航空大酒店的控制权的日期。

4、报告期内发生的非同一控制下企业合并

单位：元

被合并方	商誉金额	商誉计算方法
深圳航空大酒店		无

非同一控制下企业合并的其他说明

2012年4月26日，本公司与深联企业有限公司签署《股权转让协议书》，公司使用超募资金人民币1.4亿元受让深联企业有限公司所持深圳航空大酒店100%的股权，2012年6月27日完成工商变更登记事项。为简化起见，本次交易的购买日为2012年6月30日，系本公司取得对深圳航空大酒店的控制权的日期。

七、合并财务报表主要项目注释

1、货币资金

单位：元

项目	期末数			期初数		
	外币金额	折算率	人民币金额	外币金额	折算率	人民币金额
现金：	--	--	1,069,169.84	--	--	2,624,374.14
人民币	--	--	1,069,169.84	--	--	2,624,374.14
银行存款：	--	--	502,220,614.12	--	--	667,832,734.35
人民币	--	--	502,220,614.12	--	--	667,832,734.35
其他货币资金：	--	--	1,012,367.96	--	--	5,053.68
人民币	--	--	1,012,367.96	--	--	5,053.68
合计	--	--	504,302,151.92	--	--	670,462,162.17

如有因抵押、质押或冻结等对使用有限制、存放在境外、有潜在回收风险的款项应单独说明

(1) 期末其他货币资金系保证金。

(2) 期末银行存款中310,310,243.14元系三个月以上定期存款，本公司拟持有至到期，本公司在编制现金流量表时不将其认定为现金或现金等价物。

(3) 报告期末，公司不存在质押、冻结，或有潜在收回风险的款项。

2、应收票据

(1) 应收票据的分类

单位：元

种类	期末数	期初数
银行承兑汇票	3,264,446.00	3,500,000.00
商业承兑汇票	19,541,546.58	
合计	22,805,992.58	3,500,000.00

(2) 因出票人无力履约而将票据转为应收账款的票据，以及期末公司已经背书给他方但尚未到期的票据情况

因出票人无力履约而将票据转为应收账款的票据

单位：元

出票单位	出票日期	到期日	金额	备注
------	------	-----	----	----

说明

公司已经背书给其他方但尚未到期的票据

单位：元

出票单位	出票日期	到期日	金额	备注
------	------	-----	----	----

灵石县隆盛煤化有限公司	2012年09月13日	2013年03月13日	1,000,000.00	
山东沂州能源股份有限公司	2012年11月08日	2013年05月08日	800,000.00	
广州金逸影视传媒股份有限公司	2012年10月24日	2013年04月24日	533,842.50	
广州金逸影视传媒股份有限公司	2012年10月24日	2013年04月24日	533,842.50	
山西省灵石存山实业有限公司	2012年08月16日	2013年02月16日	500,000.00	
合计	--	--	3,367,685.00	--

说明

已贴现或质押的商业承兑票据的说明

2012年度本公司累计向银行贴现商业承兑汇票人民币29,027,733.93元，已全部终止确认，发生的贴现费用为人民币736,298.92元。

3、应收利息

(1) 应收利息

单位：元

项目	期初数	本期增加	本期减少	期末数
定期存款利息	1,828,325.95	10,573,270.77	9,671,546.82	2,730,049.90
合计	1,828,325.95	10,573,270.77	9,671,546.82	2,730,049.90

4、应收账款

(1) 应收账款按种类披露

单位：元

种类	期末数				期初数			
	账面余额		坏账准备		账面余额		坏账准备	
	金额	比例(%)	金额	比例(%)	金额	比例(%)	金额	比例(%)
按组合计提坏账准备的应收账款								
按账龄组合	901,173.64	100%	75,870,233.35	8.42%	705,406,398.07	100%	42,541,933.51	6.03%
组合小计	901,173.64	100%	75,870,233.35	8.42%	705,406,398.07	100%	42,541,933.51	6.03%
合计	901,173.64	--	75,870,233.35	--	705,406,398.07	--	42,541,933.51	--

	1.65		35		98.07		1
--	------	--	----	--	-------	--	---

应收账款种类的说明

期末单项金额重大并单项计提坏账准备的应收账款

适用 不适用

组合中，按账龄分析法计提坏账准备的应收账款

适用 不适用

单位：元

账龄	期末数			期初数		
	账面余额		坏账准备	账面余额		坏账准备
	金额	比例(%)		金额	比例(%)	
1年以内						
其中：	--	--	--	--	--	--
1年以内小计	583,445,558.40	64.74%	29,172,277.92	596,938,343.51	84.62%	29,846,917.18
1至2年	249,526,215.99	27.69%	24,952,621.60	100,559,482.28	14.26%	10,055,948.22
2至3年	61,777,999.03	6.86%	18,533,399.71	6,576,090.16	0.93%	1,972,827.05
3年以上	6,423,868.23	0.71%	3,211,934.12	1,332,482.12	0.19%	666,241.06
合计	901,173,641.65	--	75,870,233.35	705,406,398.07	--	42,541,933.51

组合中，采用余额百分比法计提坏账准备的应收账款

适用 不适用

组合中，采用其他方法计提坏账准备的应收账款

适用 不适用

期末单项金额虽不重大但单项计提坏账准备的应收账款

适用 不适用

(2) 应收账款中金额前五名单位情况

单位：元

单位名称	与本公司关系	金额	年限	占应收账款总额的比例(%)
第一名	非关联方	42,210,565.73	1年以内	4.68%
第二名	非关联方	39,662,576.08	1年以内	4.4%
第三名	非关联方	24,105,050.85	3年以内	2.68%
第四名	非关联方	23,074,026.62	3年以内	2.56%
第五名	非关联方	22,842,000.00	2年以内	2.54%
合计	--	151,894,219.28	--	16.86%

(3) 应收关联方账款情况

单位：元

单位名称	与本公司关系	金额	占应收账款总额的比例(%)
广州市嘉裕房地产发展有限公司	本公司股东“裕煌贸易”之股东担任“嘉裕集团”旗下单位高管	14,344,869.58	1.59%
深圳金逸电影城有限公司	本公司股东“裕煌贸易”之股东担任“嘉裕集团”旗下单位高管	1,020,237.75	0.11%
广州金逸影视投资集团有限公司	本公司股东“裕煌贸易”之股东担任“嘉裕集团”旗下单位高管	540,665.31	0.06%
广州金逸影视传媒股份有限公司	本公司股东“裕煌贸易”之股东担任“嘉裕集团”旗下单位高管	2,295,849.57	0.25%
无锡金逸影院有限公司	本公司股东“裕煌贸易”之股东担任“嘉裕集团”旗下单位高管	5,384,535.90	0.6%
武汉金逸影院影城有限公司	本公司股东“裕煌贸易”之股东担任“嘉裕集团”旗下单位高管	178,945.00	0.02%
宁波市金逸电影城有限公司	本公司股东“裕煌贸易”之股东担任“嘉裕集团”旗下单位高管	80,880.00	0.01%
广州市京溪礼顿酒店有限公司	本公司股东“裕煌贸易”之股东担任“嘉裕集团”旗下单位高管	18,266,989.29	2.03%
青岛金逸影城有限公司	本公司股东“裕煌贸易”之股东担任“嘉裕集团”旗下单位高管	310,070.00	0.03%
合计	--	42,423,042.40	4.7%

5、其他应收款

(1) 其他应收款按种类披露

单位：元

种类	期末数				期初数			
	账面余额		坏账准备		账面余额		坏账准备	
	金额	比例(%)	金额	比例(%)	金额	比例(%)	金额	比例(%)
按组合计提坏账准备的其他应收款								
按账龄组合	33,557,619.96	99.24%	2,466,008.17	7.35%	23,820,879.05	100%	1,848,540.39	7.76%
组合小计	33,557,619.96	99.24%	2,466,008.17	7.35%	23,820,879.05	100%	1,848,540.39	7.76%
单项金额虽不重大但单项计提坏账准备的其他	257,093.37	0.76%	257,093.37	100%				

应收款								
合计	33,814,713.33	--	2,723,101.54	--	23,820,879.05	--	1,848,540.39	--

其他应收款种类的说明

期末单项金额重大并单项计提坏账准备的其他应收款

适用 不适用

组合中，采用账龄分析法计提坏账准备的其他应收款

适用 不适用

单位：元

账龄	期末数			期初数		
	账面余额		坏账准备	账面余额		坏账准备
	金额	比例 (%)		金额	比例 (%)	
1 年以内						
其中：						
1 年以内小计	29,632,975.73	88.3%	1,481,648.79	19,982,457.31	83.89%	999,122.86
1 至 2 年	1,858,225.71	5.54%	185,822.56	2,443,488.25	10.26%	244,348.83
2 至 3 年	1,173,362.20	3.5%	352,008.66	461,990.23	1.94%	138,597.07
3 年以上	893,056.32	2.66%	446,528.16	932,943.26	3.91%	466,471.63
合计	33,557,619.96	--	2,466,008.17	23,820,879.05	--	1,848,540.39

组合中，采用余额百分比法计提坏账准备的其他应收款

适用 不适用

组合中，采用其他方法计提坏账准备的其他应收款

适用 不适用

期末单项金额虽不重大但单项计提坏账准备的其他应收款

适用 不适用

单位：元

其他应收款内容	账面余额	坏账准备	计提比例 (%)	计提理由
云南省委办公楼	35,467.57	35,467.57	100%	预计无法收回
敖福如	1,000.00	1,000.00	100%	预计无法收回
田中杰	23.40	23.40	100%	预计无法收回
李建龙	1,478.00	1,478.00	100%	预计无法收回
李介璇	20.00	20.00	100%	预计无法收回
魏强	23,861.20	23,861.20	100%	预计无法收回
投标保证金	10,000.00	10,000.00	100%	预计无法收回
卜庆增	115,278.20	115,278.20	100%	预计无法收回

邱启明	69,965.00	69,965.00	100%	预计无法收回
合计	257,093.37	257,093.37	--	--

(2) 其他应收款金额前五名单位情况

单位：元

单位名称	与本公司关系	金额	年限	占其他应收款总额的比例(%)
仁恒置业(成都)有限公司	非关联方	1,745,380.00	一年以内	5.16%
山西省住房和城乡建设厅	非关联方	1,000,000.00	一年以内	2.96%
济南建设工程交易中心	非关联方	1,000,000.00	一年以内	2.96%
深圳证券交易所营运中心管理有限公司	非关联方	1,000,000.00	一到二年	2.96%
中国银行股份有限公司珠海分行	非关联方	865,238.67	一年以内	2.56%
合计	--	5,610,618.67	--	16.6%

6、预付款项

(1) 预付款项按账龄列示

单位：元

账龄	期末数		期初数	
	金额	比例(%)	金额	比例(%)
1年以内	6,729,530.90	91.44%	22,430,894.23	96.29%
1至2年	630,000.00	8.56%	736,342.73	3.16%
2至3年			127,058.23	0.55%
合计	7,359,530.90	--	23,294,295.19	--

预付款项账龄的说明

(2) 预付款项金额前五名单位情况

单位：元

单位名称	与本公司关系	金额	时间	未结算原因
第一名	非关联方	630,000.00	2011-01-01	预付材料款
第二名	非关联方	404,815.68	2012-01-01	预付材料款

第三名	非关联方	323,621.00	2012-01-01	预付材料款
第四名	非关联方	310,500.00	2012-01-01	预付材料款
第五名	非关联方	282,350.00	2012-01-01	预付材料款
合计	--	1,951,286.68	--	--

预付款项主要单位的说明

7、存货

(1) 存货分类

单位：元

项目	期末数			期初数		
	账面余额	跌价准备	账面价值	账面余额	跌价准备	账面价值
工程施工	90,799,017.49		90,799,017.49	79,400,812.96		79,400,812.96
合计	90,799,017.49		90,799,017.49	79,400,812.96		79,400,812.96

8、投资性房地产

(1) 按成本计量的投资性房地产

单位：元

项目	期初账面余额	本期增加	本期减少	期末账面余额
一、账面原值合计	5,803,280.00			5,803,280.00
1.房屋、建筑物	5,803,280.00			5,803,280.00
二、累计折旧和累计摊销合计	1,566,885.00	297,418.10		1,864,303.10
1.房屋、建筑物	1,566,885.00	297,418.10		1,864,303.10
三、投资性房地产账面净值合计	4,236,395.00	-297,418.10		3,938,976.90
1.房屋、建筑物	4,236,395.00	-297,418.10		3,938,976.90
五、投资性房地产账面价值合计	4,236,395.00	-297,418.10		3,938,976.90
1.房屋、建筑物	4,236,395.00	-297,418.10		3,938,976.90

单位：元

	本期
本期折旧和摊销额	297,418.10
投资性房地产本期减值准备计提额	0.00

9、固定资产

(1) 固定资产情况

单位：元

项目	期初账面余额	本期增加		本期减少	期末账面余额
一、账面原值合计：	32,133,481.51	171,556,196.66		102,364.00	203,587,314.17
其中：房屋及建筑物	26,113,359.46	168,067,010.00			194,180,369.46
运输工具	3,622,803.32	2,740,000.00			6,362,803.32
办公设备	2,397,318.73	749,186.66		102,364.00	3,044,141.39
--	期初账面余额	本期新增	本期计提	本期减少	本期期末余额
二、累计折旧合计：	12,616,230.77	19,547,010.00	5,526,470.07	84,893.31	37,604,817.53
其中：房屋及建筑物	10,847,628.91	19,547,010.00	4,680,581.12		35,075,220.03
运输工具	560,683.41		539,515.74		1,100,199.15
办公设备	1,207,918.45		306,373.21	84,893.31	1,429,398.35
--	期初账面余额	--			本期期末余额
三、固定资产账面净值合计	19,517,250.74	--			165,982,496.64
其中：房屋及建筑物	15,265,730.55	--			159,105,149.43
运输工具	3,062,119.91	--			5,262,604.17
办公设备	1,189,400.28	--			1,614,743.04
办公设备		--			
五、固定资产账面价值合计	19,517,250.74	--			165,982,496.64
其中：房屋及建筑物	15,265,730.55	--			159,105,149.43
运输工具	3,062,119.91	--			5,262,604.17
办公设备	1,189,400.28	--			1,614,743.04

本期折旧额 5,526,470.07 元；本期由在建工程转入固定资产原价为 0.00 元。

(2) 未办妥产权证书的固定资产情况

项目	未办妥产权证书原因	预计办结产权证书时间
布吉草埔木棉岭 38 号	自建	
青岛市香港中路 69 号地下一层 3 轴至 7 轴，M 轴至 1/E 轴	以资抵债获得	

固定资产说明

2012年12月31日，本公司账面价值约为4,172,450.97(原值7,005,762.46元)的房屋、建筑物(2011年12月31日：账面价值4,478,814.71元、原值7,005,762.46元)作为13,139,335.00元的最高额抵押合同的抵押物。

10、在建工程

(1) 在建工程情况

单位：元

项目	期末数			期初数		
	账面余额	减值准备	账面价值	账面余额	减值准备	账面价值
瑞和建筑装饰材料综合加工项目	15,520,423.57		15,520,423.57	12,123,448.00		12,123,448.00
新办公楼装修	2,201,470.17		2,201,470.17			
合计	17,721,893.74		17,721,893.74	12,123,448.00		12,123,448.00

(2) 重大在建工程项目变动情况

单位：元

项目名称	预算数	期初数	本期增加	转入固定资产	其他减少	工程投入占预算比例 (%)	工程进度	利息资本化累计金额	其中：本期利息资本化金额	本期利息资本化率 (%)	资金来源	期末数
瑞和建筑装饰材料综合加工项目	198,980,000.00	12,123,448.00	3,396,975.57			7.8%	7.8%				募集资金	15,520,423.57
合计	198,980,000.00	12,123,448.00	3,396,975.57			--	--			--	--	15,520,423.57

在建工程项目变动情况的说明

(3) 重大在建工程的工程进度情况

项目	工程进度	备注
瑞和建筑装饰材料综合加工项目	7.8	工程进度以投入金额为基础进行估计

11、无形资产

(1) 无形资产情况

单位：元

项目	期初账面余额	本期增加	本期减少	期末账面余额

一、账面原值合计	11,852,289.00	814,213.00	27,910.70	12,638,591.30
土地使用权	11,756,089.00	654,209.00	27,910.70	12,382,387.30
软件	96,200.00	160,004.00		256,204.00
二、累计摊销合计	1,123,525.66	365,887.13	27,910.70	1,461,502.09
土地使用权	1,074,623.99	338,771.16	27,910.70	1,385,484.45
软件	48,901.67	27,115.97		76,017.64
三、无形资产账面净值合计	10,728,763.34	448,325.87		11,177,089.21
土地使用权	10,681,465.01			10,996,902.85
软件	47,298.33			180,186.36
土地使用权				
软件				
无形资产账面价值合计	10,728,763.34	448,325.87		11,177,089.21
土地使用权	10,681,465.01			10,996,902.85
软件	47,298.33			180,186.36

本期摊销额 365,887.13 元。

12、长期待摊费用

单位：元

项目	期初数	本期增加额	本期摊销额	其他减少额	期末数	其他减少的原因
装修费	2,421,954.36	19,170.00	636,365.36		1,804,759.00	
合计	2,421,954.36	19,170.00	636,365.36		1,804,759.00	--

长期待摊费用的说明

13、递延所得税资产和递延所得税负债

(1) 递延所得税资产和递延所得税负债不以抵销后的净额列示

已确认的递延所得税资产和递延所得税负债

单位：元

项目	期末数	期初数
递延所得税资产：		
资产减值准备	19,648,333.73	11,097,618.48
可抵扣亏损	1,587,904.16	641,629.71
固定资产折旧	868,941.90	
无形资产摊销	208,992.22	146,294.55
小计	22,314,172.01	11,885,542.74

递延所得税负债：		
非同一控制下企业合并	2,686,553.83	196,447.40
小计	2,686,553.83	196,447.40

未确认递延所得税资产明细

单位：元

项目	期末数	期初数
----	-----	-----

未确认递延所得税资产的可抵扣亏损将于以下年度到期

单位：元

年份	期末数	期初数	备注
----	-----	-----	----

应纳税差异和可抵扣差异项目明细

单位：元

项目	暂时性差异金额	
	期末	期初
应纳税差异项目		
非同一控制下企业合并	10,746,215.34	785,789.60
小计	10,746,215.34	785,789.60
可抵扣差异项目		
资产减值准备	78,593,334.89	44,390,473.90
可抵扣亏损	6,351,616.64	2,566,518.85
固定资产折旧	3,475,767.61	
无形资产摊销	835,968.89	585,178.21
小计	89,256,688.03	47,542,170.96

14、资产减值准备明细

单位：元

项目	期初账面余额	本期增加	本期减少		期末账面余额
			转回	转销	
一、坏账准备	44,390,473.90	34,265,602.10		62,741.11	78,593,334.89
合计	44,390,473.90	34,265,602.10		62,741.11	78,593,334.89

资产减值明细情况的说明

15、其他非流动资产

单位：元

项目	期末数	期初数
----	-----	-----

预付的软件款	827,000.00	
合计	827,000.00	

其他非流动资产的说明

16、应付票据

单位：元

种类	期末数	期初数
银行承兑汇票	51,476,921.00	18,159,000.00
合计	51,476,921.00	18,159,000.00

下一会计期间将到期的金额 51,476,921.00 元。

应付票据的说明

17、应付账款

(1) 应付账款情况

单位：元

项目	期末数	期初数
1 年以内	495,953,820.53	446,456,207.43
1 至 2 年	113,191,306.38	118,520,282.74
2 至 3 年	14,862,584.20	587,779.11
3 年以上	1,101,896.60	999,136.52
合计	625,109,607.71	566,563,405.80

(2) 账龄超过一年的大额应付账款情况的说明

账龄超过1年的大额应付账款系尚未结算支付的项目材料款、人工费和设计费等。

18、预收账款

(1) 预收账款情况

单位：元

项目	期末数	期初数
1 年以内	13,545,482.02	14,373,236.34
1 至 2 年		
2 至 3 年		200,000.00
3 年以上		

合计	13,545,482.02	14,573,236.34
----	---------------	---------------

19、应付职工薪酬

单位：元

项目	期初账面余额	本期增加	本期减少	期末账面余额
一、工资、奖金、津贴和补贴	1,901,887.94	22,601,025.85	22,160,409.92	2,342,503.87
二、职工福利费		103,558.10	103,558.10	
三、社会保险费		2,111,338.61	2,111,338.61	
1、医疗保险费		558,785.00	558,785.00	
2、基本养老保险费		1,366,353.56	1,366,353.56	
3、工伤保险费		49,548.08	49,548.08	
4、失业保险费		80,215.14	80,215.14	
5、生育保险费		56,436.83	56,436.83	
四、住房公积金		877,698.20	877,698.20	
六、其他	372,541.08	78,731.24	78,731.24	372,541.08
合计	2,274,429.02	25,772,352.00	25,331,736.07	2,715,044.95

应付职工薪酬中属于拖欠性质的金额 0.00 元。

工会经费和职工教育经费金额 372,541.08 元，非货币性福利金额 0.00 元，因解除劳动关系给予补偿元。

应付职工薪酬预计发放时间、金额等安排

应付职工薪酬已于2013年1月发放。

20、应交税费

单位：元

项目	期末数	期初数
增值税	71,920.16	
营业税	47,727,607.97	41,706,022.71
企业所得税	16,516,688.81	10,458,773.65
个人所得税	107,069.01	1,843.09
城市维护建设税	2,023,421.68	1,638,018.08
教育费附加	1,924,311.93	1,622,340.69
其他	330,583.19	242,431.01
合计	68,701,602.75	55,669,429.23

应交税费说明，所在地税务机关同意各分公司、分厂之间应纳税所得额相互调剂的，应说明税款计算过程

21、其他应付款

(1) 其他应付款情况

单位：元

项目	期末数	期初数
1 年以内	32,228,266.83	26,719,518.46
1 至 2 年	7,263,280.24	6,204,671.38
2 至 3 年	1,144,734.13	2,335,797.59
3 年以上	4,786,992.53	2,515,958.37
合计	45,423,273.73	37,775,945.80

(2) 账龄超过一年的大额其他应付款情况的说明

债权人名称	金额	未偿还的原因	报表日后是否归还
梁元胜	800,000.00	押金及保证金	否
交通银行	540,800.40	押金及保证金	否
李华勇	500,000.00	押金及保证金	否
天津开发区四联汽车贸易公司	342,409.13	押金及保证金	否
胡云红	300,000.00	押金及保证金	否
合计	2,483,209.53		

(3) 金额较大的其他应付款说明内容

债权人名称	年末数	性质或内容
雅鹏	4,222,694.77	押金及保证金
庄熙元	3,915,039.70	押金及保证金
罗辉旬	2,893,000.00	押金及保证金
深联企业有限公司	2,000,000.00	押金及保证金
陈峥嵘	1,843,808.60	押金及保证金
合计	14,874,543.07	

22、股本

单位：元

	期初数	本期变动增减（+、-）					期末数
		发行新股	送股	公积金转股	其他	小计	
股份总数	80,000,000.00			40,000,000.00		40,000,000.00	120,000,000.00

股本变动情况说明，本报告期内有增资或减资行为的，应披露执行验资的会计师事务所名称和验资报告文号；运行不足 3 年的股份有限公司，设立前的年份只需说明净资产情况；有限责任公司整体变更为股份公司应说明公司设立时的验资情况

2012年5月23日，公司股东大会决议通过2011年度的利润分配方案，以公司2011年12月31日总股本8,000万股为基数，向全体股东每10股派1.2元人民币现金（含税），以资本公积金向全体股东每10股转增5股，上述权益分派方案实施后，公司注册资本增加4,000万元，资本公积减少4,000万元，该事项已于2012年8月3日完成工商变更事项。

23、专项储备

专项储备情况说明

项目	年初数	本年增加	本年减少	年末数
安全生产费	2,658,506.55	30,718,063.13	25,214,951.13	8,161,618.55
合计	2,658,506.55	30,718,063.13	25,214,951.13	8,161,618.55

24、资本公积

单位：元

项目	期初数	本期增加	本期减少	期末数
资本溢价（股本溢价）	602,742,484.11		40,000,000.00	562,742,484.11
合计	602,742,484.11		40,000,000.00	562,742,484.11

资本公积说明

2012年5月23日，公司股东大会决议通过2011年度的利润分配方案，以公司2011年12月31日总股本8,000万股为基数，向全体股东每10股派1.2元人民币现金（含税），以资本公积金向全体股东每10股转增5股，上述权益分派方案实施后，公司注册资本增加4,000万元，资本公积减少4,000万元，该事项已于2012年8月3日完成工商变更事项。

25、盈余公积

单位：元

项目	期初数	本期增加	本期减少	期末数
法定盈余公积	14,550,917.17	6,863,769.90		21,414,687.07
合计	14,550,917.17	6,863,769.90		21,414,687.07

盈余公积说明，用盈余公积转增股本、弥补亏损、分派股利的，应说明有关决议

注：根据公司法、章程的规定，本集团按净利润的10%提取法定盈余公积金。法定盈余公积累计额为本公司注册资本50%以上的，可不再提取。

26、未分配利润

单位：元

项目	金额	提取或分配比例

调整前上年末未分配利润	129,071,952.25	--
调整后年初未分配利润	129,071,952.25	--
加：本期归属于母公司所有者的净利润	73,572,692.31	--
减：提取法定盈余公积	6,863,769.90	10%
应付普通股股利	9,600,000.00	
期末未分配利润	186,180,874.66	--

调整年初未分配利润明细：

- 1)、由于《企业会计准则》及其相关新规定进行追溯调整，影响年初未分配利润 0.00 元。
- 2)、由于会计政策变更，影响年初未分配利润 0.00 元。
- 3)、由于重大会计差错更正，影响年初未分配利润 0.00 元。
- 4)、由于同一控制导致的合并范围变更，影响年初未分配利润 0.00 元。
- 5)、其他调整合计影响年初未分配利润 0.00 元。

未分配利润说明，对于首次公开发行证券的公司，如果发行前的滚存利润经股东大会决议由新老股东共同享有，应明确予以说明；如果发行前的滚存利润经股东大会决议在发行前进行分配并由老股东享有，公司应明确披露应付股利中老股东享有的经审计的利润数

根据公司第二届董事会2013年第四次会议决议，公司拟以2012年末总股本120,000,000股为基数，向全体股东每10股派发现金红利人民币1元(含税)，共计人民币1200万元。本方案需提交公司股东大会审议通过后方可实施。

27、营业收入、营业成本

(1) 营业收入、营业成本

单位：元

项目	本期发生额	上期发生额
主营业务收入	1,341,508,361.75	1,313,472,001.04
其他业务收入	1,140,432.69	240,000.00
营业成本	1,150,000,389.60	1,131,045,024.10

(2) 主营业务（分行业）

单位：元

行业名称	本期发生额		上期发生额	
	营业收入	营业成本	营业收入	营业成本
建筑装饰行业	1,341,508,361.75	1,149,702,971.50	1,313,472,001.04	1,130,764,223.37
合计	1,341,508,361.75	1,149,702,971.50	1,313,472,001.04	1,130,764,223.37

(3) 主营业务（分产品）

单位：元

产品名称	本期发生额		上期发生额	
	营业收入	营业成本	营业收入	营业成本
装饰工程业务	1,329,647,459.91	1,140,165,016.27	1,295,378,102.96	1,116,545,415.57
设计业务	11,860,901.84	9,537,955.23	18,093,898.08	14,218,807.80
合计	1,341,508,361.75	1,149,702,971.50	1,313,472,001.04	1,130,764,223.37

(4) 主营业务（分地区）

单位：元

地区名称	本期发生额		上期发生额	
	营业收入	营业成本	营业收入	营业成本
华东地区	243,054,865.22	211,333,540.05	297,122,196.98	258,139,764.74
华北地区	150,935,538.77	132,045,267.89	231,349,144.49	201,852,128.57
华南地区	436,417,237.17	368,525,809.19	380,357,736.62	321,695,442.94
华中地区	39,905,734.95	34,327,334.58	64,844,344.24	55,688,322.83
东北地区	127,134,279.13	109,197,311.54	113,576,849.03	97,721,259.04
西北地区	164,091,016.96	143,810,376.93	183,265,726.46	159,080,695.25
西南地区	179,969,689.55	150,463,331.32	42,956,003.22	36,586,610.00
合计	1,341,508,361.75	1,149,702,971.50	1,313,472,001.04	1,130,764,223.37

(5) 公司前五名客户的营业收入情况

单位：元

客户名称	主营业务收入	占公司全部营业收入的比例(%)
第一名	189,496,037.09	14.11%
第二名	111,630,097.99	8.31%
第三名	76,112,587.40	5.67%
第四名	62,225,492.65	4.64%
第五名	45,910,708.28	3.42%
合计	485,374,923.41	36.15%

营业收入的说明

28、营业税金及附加

单位：元

项目	本期发生额	上期发生额	计缴标准
营业税	38,057,868.96	40,025,248.20	建筑装饰业为应税收入的 3%，设计业务为应税收入的 5%
城市维护建设税	2,590,682.27	2,854,893.48	应纳流转税的 7%
教育费附加	1,907,422.22	1,833,011.06	应纳流转税的 3%、2%
其他税项	374,851.80	335,283.73	
合计	42,930,825.25	45,048,436.47	--

营业税金及附加的说明

29、销售费用

单位：元

项目	本期发生额	上期发生额
工资	2,955,312.93	1,314,859.54
广告费	3,249,343.68	1,304,820.73
会议费	978,899.99	
差旅费	707,965.40	481,062.17
招待费	485,915.00	187,227.65
其他	989,498.34	599,830.83
合计	9,366,935.34	3,887,800.92

30、管理费用

单位：元

项目	本期发生额	上期发生额
工资	9,655,908.53	7,732,183.88
折旧费	5,526,470.07	1,704,058.25
办公费	2,365,366.06	3,593,490.70
房租	2,325,120.08	2,005,988.01
社保费	1,615,225.95	1,572,097.00
研发费用	1,270,118.58	
差旅费	1,205,461.32	1,963,001.57
汽车费用	1,104,480.97	281,367.00
会议费	1,044,546.20	710,486.90
业务招待费	822,337.10	1,166,506.44
上市路演等费用		2,710,444.35

其他	5,795,187.51	4,140,799.69
合计	32,730,222.37	27,580,423.79

31、财务费用

单位：元

项目	本期发生额	上期发生额
利息支出		1,508,308.36
减：利息收入	-13,155,568.13	-3,816,139.17
手续费及其他	1,384,641.94	344,773.96
合计	-11,770,926.19	-1,963,056.85

32、资产减值损失

单位：元

项目	本期发生额	上期发生额
一、坏账损失	34,265,602.10	22,020,754.86
合计	34,265,602.10	22,020,754.86

33、营业外收入

(1) 营业外收入情况

单位：元

项目	本期发生额	上期发生额	计入当期非经常性损益的金额
非流动资产处置利得合计		15,013.47	
其中：固定资产处置利得		15,013.47	
政府补助	2,254,400.00	500,000.00	2,254,400.00
可辨认净资产公允价值份额超出合并成本计入损益的金额	9,960,425.74		9,960,425.74
其他*	80,000.00	4,452,446.00	80,000.00
合计	12,294,825.74	4,967,459.47	12,294,825.74

(2) 政府补助明细

单位：元

项目	本期发生额	上期发生额	说明

政府扶持总部经济发展补助款		500,000.00	
政府奖励款项	2,254,400.00		贡献奖以及上市奖励
合计	2,254,400.00	500,000.00	--

营业外收入说明

注：*2011年度其他收入中445.23万元为转回的预计负债。

34、营业外支出

单位：元

项目	本期发生额	上期发生额	计入当期非经常性损益的金额
非流动资产处置损失合计	15,740.69		15,740.69
其中：固定资产处置损失	15,740.69		15,740.69
债务重组损失		191,100.00	
对外捐赠		132,606.00	
其他	751,347.00	310.03	751,347.00
合计	767,087.69	324,016.03	767,087.69

营业外支出说明

注：2012年度其他支出为支付的诉讼赔款。

35、所得税费用

单位：元

项目	本期发生额	上期发生额
按税法及相关规定计算的当期所得税	29,608,888.81	26,574,512.63
递延所得税调整	-6,528,097.10	-4,156,557.17
合计	23,080,791.71	22,417,955.46

36、基本每股收益和稀释每股收益的计算过程

基本每股收益按照归属于本公司普通股股东的当期净利润，除以发行在外普通股的加权平均数计算。新发行普通股股数，根据发行合同的具体条款，从应收对价之日（一般为股票发行日）起计算确定。

稀释每股收益的分子以归属于本公司普通股股东的当期净利润，调整下述因素后确定：（1）当期已确认为费用的稀释性潜在普通股的利息；（2）稀释性潜在普通股转换时将产生的收益或费用；以及（3）上述调整相关的所得税影响。

稀释每股收益的分母等于下列两项之和：（1）基本每股收益中母公司已发行普通股的加权平均数；及（2）假定稀释性潜在普通股转换为普通股而增加的普通股的加权平均数。

在计算稀释性潜在普通股转换为已发行普通股而增加的普通股股数的加权平均数时，以前期间发行的稀释性潜在普通股，假设在当年年初转换；当年发行的稀释性潜在普通股，

假设在发行日转换。

(1) 各期基本每股收益和稀释每股收益金额列示

报告期利润	本年发生数		上年发生数	
	基本每股收益	稀释每股收益	基本每股收益	稀释每股收益
归属于公司普通股股东的净利润	0.61	0.61	0.70	0.70
扣除非经常性损益后归属于公司普通股股东的净利润	0.54	0.54	0.65	0.65

注：本公司于2012年7月实施2011年度利润分配及未分配利润转增股本方案，以2011年末总股数80,000,000为基数，向全体股东每10股转增5股，共计派送红股40,000,000股。根据《企业会计准则第34号—每股收益》的规定，公司应按照调整后的股数重新计算各列报期间的每股收益，本公司按此要求调整了各列报期间的每股收益。

(2) 每股收益和稀释每股收益的计算过程

于报告期内，本公司不存在具有稀释性的潜在普通股，因此，稀释每股收益等于基本每股收益。

①计算基本每股收益时，归属于普通股股东的当期净利润为：

项目	本年发生数	上年发生数
归属于普通股股东的当期净利润	73,572,692.31	68,318,105.73
其中：归属于持续经营的净利润	73,572,692.31	68,318,105.73
归属于终止经营的净利润		
扣除非经常性损益后归属于公司普通股股东的净利润	64,926,888.77	63,720,525.68
其中：归属于持续经营的净利润	64,926,888.77	63,720,525.68
归属于终止经营的净利润		

②计算基本每股收益时，分母为发行在外普通股加权平均数，计算过程如下：

项目	本年发生数	上年发生数
年初发行在外的普通股股数	120,000,000.00	90,000,000.00
加：本年发行的普通股加权数		7,500,000.00
减：本年回购的普通股加权数		
年末发行在外的普通股加权数	120,000,000.00	97,500,000.00

37、现金流量表附注

(1) 收到的其他与经营活动有关的现金

单位：元

项目	金额
政府补助	2,254,400.00
利息收入	2,582,297.36

往来款	2,017,395.28
其他	80,000.00
合计	6,934,092.64

收到的其他与经营活动有关的现金说明

(2) 支付的其他与经营活动有关的现金

单位：元

项目	金额
营业费用	5,856,825.39
管理费用	12,571,373.94
手续费	648,343.02
往来款	719,415.88
押金、备用金及保证金	677,317.37
营业外支出	751,347.00
合计	21,224,622.60

支付的其他与经营活动有关的现金说明

(3) 收到的其他与投资活动有关的现金

单位：元

项目	金额
定期存款利息收入	9,671,546.82
合计	9,671,546.82

收到的其他与投资活动有关的现金说明

(4) 支付的其他与投资活动有关的现金

单位：元

项目	金额
定期存款	37,310,243.14
合计	37,310,243.14

支付的其他与投资活动有关的现金说明

(5) 支付的其他与筹资活动有关的现金

单位：元

项目	金额
----	----

中介机构及其他筹资费用	3,550,000.00
票据融资费用	736,298.92
合计	4,286,298.92

支付的其他与筹资活动有关的现金说明

38、现金流量表补充资料

(1) 现金流量表补充资料

单位：元

补充资料	本期金额	上期金额
1. 将净利润调节为经营活动现金流量：	--	--
净利润	73,572,692.31	68,318,105.73
加：资产减值准备	34,265,602.10	22,020,754.86
固定资产折旧、油气资产折耗、生产性生物资产折旧	5,823,888.17	1,972,514.37
无形资产摊销	365,887.13	335,860.25
长期待摊费用摊销	636,365.36	629,933.95
处置固定资产、无形资产和其他长期资产的损失（收益以“-”号填列）	15,740.69	-15,013.47
财务费用（收益以“-”号填列）	-8,935,247.90	1,508,308.36
递延所得税资产减少（增加以“-”号填列）	-6,528,097.10	-4,156,557.17
递延所得税负债增加（减少以“-”号填列）	2,490,106.43	
存货的减少（增加以“-”号填列）	-11,398,204.53	-19,811,006.46
经营性应收项目的减少（增加以“-”号填列）	-202,820,962.83	-375,251,841.26
经营性应付项目的增加（减少以“-”号填列）	109,667,334.50	330,819,270.01
其他	-9,960,425.74	
经营活动产生的现金流量净额	-12,805,321.41	26,370,329.17
2. 不涉及现金收支的重大投资和筹资活动：	--	--
3. 现金及现金等价物净变动情况：	--	--
现金的期末余额	193,991,908.78	397,462,162.17
减：现金的期初余额	397,462,162.17	122,623,205.51
现金及现金等价物净增加额	-203,470,253.39	274,838,956.66

(2) 本报告期取得或处置子公司及其他营业单位的相关信息

单位：元

补充资料	本期发生额	上期发生额
------	-------	-------

一、取得子公司及其他营业单位的有关信息：	--	--
1. 取得子公司及其他营业单位的价格	140,000,000.00	
2. 取得子公司及其他营业单位支付的现金和现金等价物	140,000,000.00	
减：子公司及其他营业单位持有的现金和现金等价物	604,266.22	
3. 取得子公司及其他营业单位支付的现金净额	139,395,733.78	
4. 取得子公司的净资产	149,960,425.74	
流动资产	9,972,673.79	
非流动资产	149,930,425.74	
流动负债	9,942,673.79	
二、处置子公司及其他营业单位的有关信息：	--	--

(3) 现金和现金等价物的构成

单位：元

项目	期末数	期初数
一、现金	193,991,908.78	397,462,162.17
其中：库存现金	1,069,169.84	2,624,374.14
可随时用于支付的银行存款	191,910,370.98	394,832,734.35
可随时用于支付的其他货币资金	1,012,367.96	5,053.68
三、期末现金及现金等价物余额	193,991,908.78	397,462,162.17

现金流量表补充资料的说明

八、关联方及关联交易

1、本企业的母公司情况

单位：元

母公司名称	关联关系	企业类型	注册地	法定代表人	业务性质	注册资本	母公司对本企业的持股比例 (%)	母公司对本企业的表决权比例 (%)	本企业最终控制方	组织机构代码

本企业的母公司情况的说明

本公司的控股股东及实质控制人为自然人李介平，直接持有本公司股权比例27.91%，间接持有本公司股权比例24.59%，合计持有公司股权比例52.50%。

2、本企业的子公司情况

单位：元

子公司全称	子公司类型	企业类型	注册地	法定代表人	业务性质	注册资本	持股比例 (%)	表决权比例 (%)	组织机构代码
汕尾瑞和产业园发展有限公司	控股子公司	有限责任公司	海丰	简社	尚在筹建	40003514	100%	100%	61796389-4
深圳航空大酒店	控股子公司	有限责任公司	深圳	陈水良	旅业, 出租写字楼	12240000	100%	100%	61885833-2

3、本企业的其他关联方情况

其他关联方名称	与本公司关系	组织机构代码
---------	--------	--------

本企业的其他关联方情况的说明

- 1、深圳市瑞和物业管理有限公司，系本公司之实际控制人控制的企业；
- 2、苏州东方国际酒店有限公司、深圳金逸电影城有限公司、广州金逸影视投资集团有限公司、广州市嘉裕房地产发展有限公司、广州金逸影视传媒股份有限公司、无锡金逸影院有限公司、天津奥城金逸电影院有限公司、武汉金逸影院影城有限公司、宁波市金逸电影城有限公司、苏州市金逸电影城有限公司、青岛金逸影城有限公司、广州市京溪礼顿酒店有限公司（统称“嘉裕集团”），本公司股东“裕煌贸易”之股东担任“嘉裕集团”旗下单位高管

4、关联方交易

(1) 采购商品、接受劳务情况表

单位：元

关联方	关联交易内容	关联交易定价方式及决策程序	本期发生额		上期发生额	
			金额	占同类交易金额的比例 (%)	金额	占同类交易金额的比例 (%)

出售商品、提供劳务情况表

单位：元

关联方	关联交易内容	关联交易定价方式及决策程序	本期发生额		上期发生额	
			金额	占同类交易金额的比例 (%)	金额	占同类交易金额的比例 (%)
广州金逸影视传媒股份有限公司	建筑装饰	市场价	7,595,704.39	0.57%	32,009,532.00	2.47%
广州金逸影视投资集团有限公司	建筑装饰	市场价			6,183,863.20	0.48%
广州市嘉裕房地产发展有限公司	建筑装饰	市场价	269,953.68	0.02%	30,000,000.00	2.32%
宁波市金逸电影城	建筑装饰	市场价	849,240.00	0.06%	768,360.00	0.06%

有限公司						
深圳金逸电影城有限公司	建筑装饰	市场价	839,322.90	0.06%	7,949,609.10	0.61%
苏州市金逸电影城有限公司	建筑装饰	市场价			6,386,800.00	0.49%
天津奥城金逸电影院有限公司	建筑装饰	市场价	1,437,592.80	0.11%	5,750,371.20	0.44%
无锡金逸影院有限公司	建筑装饰	市场价			12,387,360.00	0.96%
武汉金逸影院影城有限公司	建筑装饰	市场价			3,578,900.00	0.28%
青岛金逸影城有限公司	建筑装饰	市场价	2,945,665.00	0.22%		
广州市京溪礼顿酒店有限公司	建筑装饰	市场价	27,000,000.00	2.03%		
合计			40,937,478.77	3.07%	105,014,795.50	8.11%

(2) 关联担保情况

单位：元

担保方	被担保方	担保金额	担保起始日	担保到期日	担保是否已经履行完毕
李介平	本公司	150,000,000.00	2011年12月16日	2012年12月15日	是
李介平	本公司	400,000,000.00	2012年11月22日	2013年11月21日	否
李介平	本公司	20,000,000.00	2011年06月17日	2012年06月16日	是
李介平	本公司	100,000,000.00	2011年12月21日	2012年12月20日	是
李介平	本公司	200,000,000.00	2012年09月24日	2013年09月23日	否
深圳市瑞和物业管理有限公司	本公司	20,000,000.00	2011年06月17日	2012年06月16日	是
深圳市瑞和物业管理有限公司	本公司	100,000,000.00	2011年12月21日	2012年12月20日	是
深圳市瑞和物业管理有限公司	本公司	200,000,000.00	2012年09月24日	2013年09月23日	否

关联担保情况说明

5、关联方应收应付款项

上市公司应收关联方款项

单位：元

项目名称	关联方	期末		期初	
		账面余额	坏账准备	账面余额	坏账准备
应收账款	广州市嘉裕房地产发展有限公司	14,344,869.58	1,420,989.27	10,520,489.54	526,024.48
应收账款	深圳金逸电影城有限公司	1,020,237.75	60,057.64	4,981,196.05	249,059.80
应收账款	广州金逸影视投资集团有限公司	540,665.31	54,066.53	1,079,594.42	53,979.72
应收账款	广州金逸影视传媒股份有限公司	2,295,849.57	114,792.48	8,121,629.17	406,081.46
应收账款	无锡金逸影院有限公司	5,384,535.90	538,453.59	6,297,115.90	314,855.80
应收账款	天津奥城金逸电影院有限公司			1,913,261.42	95,663.07
应收账款	武汉金逸影院影城有限公司	178,945.00	17,894.50	1,431,560.00	71,578.00
应收账款	宁波市金逸电影城有限公司	80,880.00	4,044.00	768,360.00	38,418.00
应收账款	苏州市金逸电影城有限公司			420,290.69	21,014.53
应收账款	广州市京溪礼顿酒店有限公司	18,266,989.29	913,349.46		
应收账款	青岛金逸影城有限公司	310,070.00	15,503.50		
	合计	42,423,042.40	3,139,150.97	35,533,497.19	1,776,674.86

上市公司应付关联方款项

单位：元

项目名称	关联方	期末金额	期初金额
------	-----	------	------

九、或有事项

1、为其他单位提供债务担保形成的或有负债及其财务影响

截至2012年12月31日本公司为承接装饰工程出具履约保函17份，履约保函金额为26,617,500.22元；本公司出具投标保函9份，投标保函金额为2,370,000.00元，其他保函3份，金额为10,214,519.31元。

其他或有负债及其财务影响

十、承诺事项

1、重大承诺事项

2012年11月22日，本公司与中国银行股份有限公司深圳福田支行签署授信额度协议，授信额度人民币4亿元，本公司承诺部分房产办妥产权证后立即抵押给中国银行股份有限公司深圳福田支行，包括青岛市香港中路69号地下一层3轴至7轴、M轴至1/E轴以及深圳市百货广场大厦地下层商场01G35-2号商铺。

十一、资产负债表日后事项

1、资产负债表日后利润分配情况说明

单位：元

十二、其他重要事项

1、企业合并

2012年4月26日，本公司与深联企业有限公司签署《股权转让协议书》，公司使用超募资金人民币1.4亿元受让深联企业有限公司所持深圳航空大酒店100%的股权，2012年6月27日完成工商变更登记事项。为简化起见，本次交易的购买日为2012年6月30日，系本公司取得对深圳航空大酒店的控制权的日期。

2、其他

2012年11月22日，本公司与中国银行股份有限公司深圳福田支行签订应收账款质押合同，根据合同的约定，本公司将自合同签署之日起后所担保的主债权结束之日止因对外发生销售一切货物而产生的应收账款全部质押给中国银行股份有限公司深圳福田支行。

十三、母公司财务报表主要项目注释

1、应收账款

(1) 应收账款

单位：元

种类	期末数				期初数			
	账面余额		坏账准备		账面余额		坏账准备	
	金额	比例 (%)	金额	比例 (%)	金额	比例 (%)	金额	比例 (%)
按组合计提坏账准备的应收账款								
按账龄组合	901,173,641.65	100%	75,870,233.35	8.42%	705,406,398.07	100%	42,541,933.51	6.03%
组合小计	901,173,641.65	100%	75,870,233.35	8.42%	705,406,398.07	100%	42,541,933.51	6.03%

合计	901,173,641.65	--	75,870,233.35	--	705,406,398.07	--	42,541,933.51	--
----	----------------	----	---------------	----	----------------	----	---------------	----

应收账款种类的说明

期末单项金额重大并单项计提坏账准备的应收账款

适用 不适用

组合中，采用账龄分析法计提坏账准备的应收账款

适用 不适用

单位：元

账龄	期末数			期初数		
	账面余额		坏账准备	账面余额		坏账准备
	金额	比例 (%)		金额	比例 (%)	
1 年以内						
其中：	--	--	--	--	--	--
1 年以内小计	583,445,558.40	64.74%	29,172,277.92	596,938,343.51	84.62%	29,846,917.19
1 至 2 年	249,526,215.99	27.69%	24,952,621.60	100,559,482.28	14.26%	10,055,948.22
2 至 3 年	61,777,999.03	6.86%	18,533,399.71	6,576,090.16	0.93%	1,972,827.05
3 年以上	6,423,868.23	0.71%	3,211,934.12	1,332,482.12	0.19%	666,241.06
合计	901,173,641.65	--	75,870,233.35	705,406,398.07	--	42,541,933.51

组合中，采用余额百分比法计提坏账准备的应收账款

适用 不适用

组合中，采用其他方法计提坏账准备的应收账款

适用 不适用

期末单项金额虽不重大但单项计提坏账准备的应收账款

适用 不适用

(2) 应收账款中金额前五名单位情况

单位：元

单位名称	与本公司关系	金额	年限	占应收账款总额的比例 (%)
第一名	非关联方	42,210,565.73	1 年以内	4.68%
第二名	非关联方	39,662,576.08	1 年以内	4.4%
第三名	非关联方	24,105,050.85	3 年以内	2.68%
第四名	非关联方	23,074,026.62	3 年以内	2.56%
第五名	非关联方	22,842,000.00	2 年以内	2.54%
合计	--	151,894,219.28	--	16.86%

(3) 应收关联方账款情况

单位：元

单位名称	与本公司关系	金额	占应收账款总额的比例(%)
广州市嘉裕房地产发展有限公司	本公司股东“裕煌贸易”之股东担任“嘉裕集团”旗下单位高管	14,344,869.58	1.59%
深圳金逸电影城有限公司	本公司股东“裕煌贸易”之股东担任“嘉裕集团”旗下单位高管	1,020,237.75	0.11%
广州金逸影视投资集团有限公司	本公司股东“裕煌贸易”之股东担任“嘉裕集团”旗下单位高管	540,665.31	0.06%
广州金逸影视传媒股份有限公司	本公司股东“裕煌贸易”之股东担任“嘉裕集团”旗下单位高管	2,295,849.57	0.25%
无锡金逸影院有限公司	本公司股东“裕煌贸易”之股东担任“嘉裕集团”旗下单位高管	5,384,535.90	0.6%
武汉金逸影院影城有限公司	本公司股东“裕煌贸易”之股东担任“嘉裕集团”旗下单位高管	178,945.00	0.02%
宁波市金逸电影城有限公司	本公司股东“裕煌贸易”之股东担任“嘉裕集团”旗下单位高管	80,880.00	0.01%
广州市京溪礼顿酒店有限公司	本公司股东“裕煌贸易”之股东担任“嘉裕集团”旗下单位高管	18,266,989.29	2.03%
青岛金逸影城有限公司	本公司股东“裕煌贸易”之股东担任“嘉裕集团”旗下单位高管	310,070.00	0.03%
合计	--	42,423,042.40	4.7%

2、其他应收款

(1) 其他应收款

单位：元

种类	期末数				期初数			
	账面余额		坏账准备		账面余额		坏账准备	
	金额	比例(%)	金额	比例(%)	金额	比例(%)	金额	比例(%)
按组合计提坏账准备的其他应收款								
按账龄组合	36,532,288.68	99.49%	2,597,741.61	7.11%	27,953,464.53	100%	2,050,721.41	7.34%
组合小计	36,532,288.68	99.49%	2,597,741.61	7.11%	27,953,464.53	100%	2,050,721.41	7.34%
单项金额虽不重大但单项	187,128.37	0.51%	187,128.37	100%				

计提坏账准备的其他应收款								
合计	36,719,417.05	--	2,784,869.98	--	27,953,464.53	--	2,050,721.41	--

其他应收款种类的说明

期末单项金额重大并单项计提坏账准备的其他应收款

适用 不适用

组合中，采用账龄分析法计提坏账准备的其他应收款

适用 不适用

单位：元

账龄	期末数			期初数		
	账面余额		坏账准备	账面余额		坏账准备
	金额	比例 (%)		金额	比例 (%)	
1 年以内						
其中：	--	--	--	--	--	--
1 年以内小计	32,651,644.45	89.38%	1,632,582.22	24,204,007.79	86.59%	1,210,200.38
1 至 2 年	1,858,225.71	5.09%	185,822.57	2,354,523.25	8.42%	235,452.33
2 至 3 年	1,159,362.20	3.17%	347,808.66	461,990.23	1.65%	138,597.07
3 年以上	863,056.32	2.36%	431,528.16	932,943.26	3.34%	466,471.63
合计	36,532,288.68	--	2,597,741.61	27,953,464.53	--	2,050,721.41

组合中，采用余额百分比法计提坏账准备的其他应收款

适用 不适用

组合中，采用其他方法计提坏账准备的其他应收款

适用 不适用

期末单项金额虽不重大但单项计提坏账准备的其他应收款

适用 不适用

单位：元

其他应收款内容	账面余额	坏账准备	计提比例 (%)	计提理由
云南省委办公楼	35,467.57	35,467.57	100%	预计无法收回
敖福如	1,000.00	1,000.00	100%	预计无法收回
田中杰	23.40	23.40	100%	预计无法收回
李建龙	1,478.00	1,478.00	100%	预计无法收回
李介璇	20.00	20.00	100%	预计无法收回
魏强	23,861.20	23,861.20	100%	预计无法收回
投标保证金	10,000.00	10,000.00	100%	预计无法收回
卜庆增	115,278.20	115,278.20	100%	预计无法收回

合计	187,128.37	187,128.37	--	--
----	------------	------------	----	----

(2) 其他应收款金额前五名单位情况

单位：元

单位名称	与本公司关系	金额	年限	占其他应收款总额的比例(%)
汕尾瑞和产业园发展有限公司	非关联方	3,195,244.98	一年以内	8.7%
仁恒置业(成都)有限公司	非关联方	1,745,380.00	一年以内	4.75%
山西省住房和城乡建设厅	非关联方	1,000,000.00	一年以内	2.72%
济南建设工程交易中心	非关联方	1,000,000.00	一年以内	2.72%
深圳证券交易所营运中心管理有限公司	非关联方	1,000,000.00	一到二年	2.72%
合计	--	7,940,624.98	--	21.61%

(3) 其他应收关联方账款情况

单位：元

单位名称	与本公司关系	金额	占其他应收款总额的比例(%)
汕尾瑞和产业园发展有限公司	全资子公司	3,195,244.98	8.7%
合计	--	3,195,244.98	8.7%

3、长期股权投资

单位：元

被投资单位	核算方法	投资成本	期初余额	增减变动	期末余额	在被投资单位持股比例(%)	在被投资单位表决权比例(%)	在被投资单位持股比例与表决权比例不一致的说明	减值准备	本期计提减值准备	本期现金红利
汕尾瑞和产业园发展有限公司	成本法	39,500,000.00	39,500,000.00		39,500,000.00	100%	100%				
深圳航空	成本法	140,000,000.00		140,000,000.00	140,000,000.00	100%	100%				

大酒店		00.00		00.00	00.00						
合计	--	179,500,000.00	39,500,000.00	140,000,000.00	179,500,000.00	--	--	--			

长期股权投资的说明

4、营业收入和营业成本

(1) 营业收入

单位：元

项目	本期发生额	上期发生额
主营业务收入	1,341,508,361.75	1,313,472,001.04
其他业务收入	156,800.00	210,000.00
合计	1,341,665,161.75	1,313,682,001.04
营业成本	1,150,000,389.60	1,131,045,024.10

(2) 主营业务（分行业）

单位：元

行业名称	本期发生额		上期发生额	
	营业收入	营业成本	营业收入	营业成本
建筑装饰行业	1,341,508,361.75	1,149,702,971.50	1,313,472,001.04	1,130,764,223.37
合计	1,341,508,361.75	1,149,702,971.50	1,313,472,001.04	1,130,764,223.37

(3) 主营业务（分产品）

单位：元

产品名称	本期发生额		上期发生额	
	营业收入	营业成本	营业收入	营业成本
装饰工程业务	1,329,647,459.91	1,140,165,016.27	1,295,378,102.96	1,116,545,415.57
设计业务	11,860,901.84	9,537,955.23	18,093,898.08	14,218,807.80
合计	1,341,508,361.75	1,149,702,971.50	1,313,472,001.04	1,130,764,223.37

(4) 主营业务（分地区）

单位：元

地区名称	本期发生额		上期发生额	
	营业收入	营业成本	营业收入	营业成本

华东地区	243,054,865.25	211,333,540.05	297,122,196.98	258,139,764.74
华北地区	150,935,538.77	132,045,267.89	231,349,144.49	201,852,128.57
华南地区	436,417,237.14	368,525,809.19	380,357,736.62	321,695,442.94
华中地区	39,905,734.95	34,327,334.58	64,844,344.24	55,688,322.83
东北地区	127,134,279.13	109,197,311.54	113,576,849.03	97,721,259.04
西北地区	164,091,016.96	143,810,376.93	183,265,726.46	159,080,695.25
西南地区	179,969,689.55	150,463,331.32	42,956,003.22	36,586,610.00
合计	1,341,508,361.75	1,149,702,971.50	1,313,472,001.04	1,130,764,223.37

(5) 公司前五名客户的营业收入情况

单位：元

客户名称	营业收入总额	占公司全部营业收入的比例(%)
第一名	189,496,037.09	14.12%
第二名	111,630,097.99	8.32%
第三名	76,112,587.40	5.68%
第四名	62,225,492.65	4.64%
第五名	45,910,708.28	3.42%
合计	485,374,923.41	36.18%

营业收入的说明

5、现金流量表补充资料

单位：元

补充资料	本期金额	上期金额
1. 将净利润调节为经营活动现金流量：	--	--
净利润	68,637,698.97	68,449,719.02
加：资产减值准备	34,125,189.52	22,108,241.96
固定资产折旧、油气资产折耗、生产性生物资产折旧	2,342,656.57	1,972,020.33
无形资产摊销	27,115.97	9,619.84
长期待摊费用摊销	636,365.36	629,933.95
处置固定资产、无形资产和其他长期资产的损失（收益以“-”号填列）	15,740.69	-15,013.47
财务费用（收益以“-”号填列）	-8,935,247.90	1,508,308.36
递延所得税资产减少（增加以“-”号填列）	-8,515,612.10	-3,471,904.62

存货的减少（增加以“-”号填列）	-11,398,204.53	-19,811,006.46
经营性应收项目的减少（增加以“-”号填列）	-208,806,148.34	-377,292,786.06
经营性应付项目的增加（减少以“-”号填列）	120,076,221.82	330,741,905.02
经营活动产生的现金流量净额	-11,794,223.97	24,829,037.87
2. 不涉及现金收支的重大投资和筹资活动：	--	--
3. 现金及现金等价物净变动情况：	--	--
现金的期末余额	179,110,593.91	379,163,988.54
减：现金的期初余额	379,163,988.54	122,613,786.18
现金及现金等价物净增加额	-200,053,394.63	256,550,202.36

十四、补充资料

1、净资产收益率及每股收益

单位：元

报告期利润	加权平均净资产收益率 (%)	每股收益	
		基本每股收益	稀释每股收益
归属于公司普通股股东的净利润	8.53%	0.61	0.61
扣除非经常性损益后归属于公司普通股股东的净利润	7.52%	0.54	0.54

2、公司主要会计报表项目的异常情况及原因的说明

资产负债表项目：

1、应收票据2012年期末余额较2011年期末余额增加19,305,992.58元，增幅551.60%，主要原因系本公司本期采用票据结算方式增加所致。

2、预付账款2012年期末余额较2011年期末余额减少15,934,764.29元，减幅68.41%，主要原因系期末预付定金减少所致。

3、应收利息2012年期末余额较2011年期末余额增加901,723.95元，增幅49.32%，主要原因系未到期定期存款增加所致。

4、其他应收款2012年期末余额较2011年期末余额增加9,119,273.13元，增幅41.50%，主要原因系工程投标保证金增加所致。

5、固定资产2012年期末余额较2011年期末余额增加146,465,245.90元，增幅750.44%，主要原因系本年收购深圳航空大酒店股权所增加的房产所致。

6、在建工程2012年期末余额较2011年期末余额增加5,598,445.74元，增幅46.18%，主要原因系瑞和建筑装饰材料综合加工项目、新办公楼装修支出增加所致。

7、递延所得税资产2012年期末余额较2011年期末余额增加10,428,629.27元，增幅87.74%，主要原因系资产减值准备增加相应计提的递延所得税资产增加所致。

8、其他非流动资产2012年期末余额较2011年期末余额增加827,000.00元，主要原因系购

买的软件尚未达到可使用状态所致。

9、应付票据2012年期末余额较2011年期末余额增加33,317,921.00元，增幅183.48%，主要原因系本公司2012年采用银行承兑汇票结算货款增加所致。

10、递延所得税负债2012年期末余额较2011年期末余额增加2,490,106.43元，增幅1267.57%，主要原因系收购航空大酒店可辨认净资产公允价值份额超出合并成本计入损益的金额相应计提的递延所得税负债增加所致。

11、股本2012年期末余额较2011年期末余额增加40,000,000.00元，原因系本公司2012年根据股利分配方案实施10股转5股所致。

12、专项储备2012年期末余额较2011年期末余额增加5,503,112.00元，增幅207.00%，主要原因系2012年新开工合同量增加所致。

13、盈余公积2012年期末余额较2011年期末余额增加6,863,769.90元，增幅47.17%，主要原因系按净利润计提的盈余公积所致。

14、未分配利润2012年期末余额较2011年期末余额增加57,108,922.41元，增幅44.25%，主要原因系本公司本年产生的利润所致。

利润表项目：

1、销售费用2012年度较2011年度增加5,479,134.42元，增幅140.93%，主要原因系本年广告费用投入以及员工工资增加所致。

2、财务费用2012年度较2011年度减少9,807,869.34元，减幅499.62%，主要原因系本期定期存款计提的利息收入增加所致。

3、资产减值损失2012年度较2011年度增加12,244,847.24元，增幅55.61%，主要原因系本公司本期应收款项计提的坏账准备增加所致。

4、营业外收入2012年度较2011年度增加7,327,366.27元，增幅147.51%，主要原因系收购航空大酒店可辨认净资产公允价值份额超出合并成本所致。

5、营业外支出2012年度较2011年度增加443,071.66元，增幅136.74%，主要原因系本年诉讼赔款增加所致。

第十一节 备查文件目录

- 一、载有董事长签名的2012年年度报告原件；
- 二、载有法定代表人、主管会计工作负责人、会计机构负责人签名并盖章的财务报表；
- 三、报告期内在巨潮资讯网和《证券时报》、《上海证券报》、《证券日报》、《中国证券报》上公开披露过的所有公司文件的正本及公告的原稿；
- 四、以上备查文件的备置地点：公司证券事务部。