

浙江景兴纸业股份有限公司

ZHEJIANG JINGXING PAPER JOINT STOCK CO., LTD



2012 年年度报告

证券代码:002067

证券简称:景兴纸业

披露日期:2013 年 4 月 23 日

目录

第一节 重要提示、目录和释义	3
第二节 公司简介	6
第三节 会计数据和财务指标摘要	8
第四节 董事会报告	10
第五节 重要事项	36
第六节 股份变动及股东情况	46
第七节 董事、监事、高级管理人员和员工情况.....	51
第八节 公司治理	60
第九节 内部控制	68
第十节 财务报告	70
第十一节 备查文件目录	160

第一节 重要提示、目录和释义

本公司董事会、监事会及董事、监事、高级管理人员保证本报告所载资料不存在任何虚假记载、误导性陈述或者重大遗漏，并对其内容的真实性、准确性和完整性承担个别及连带责任。

公司负责人朱在龙、主管会计工作负责人盛晓英及会计机构负责人(会计主管人员)盛晓英声明：保证年度报告中财务报告的真实、准确、完整。

所有董事均已出席了审议本报告的董事会会议。

公司计划不派发现金红利，不送红股，不以公积金转增股本。

本年度报告涉及的未来计划、发展战略等前瞻性描述不构成公司对投资者的实质承诺，敬请投资者注意投资风险。投资者及相关人士均应对此保持足够的风险认识，并应当理解计划、预测与承诺之间的差异。

释义

释义项	指	释义内容
公司、本公司	指	浙江景兴纸业股份有限公司
股东大会	指	浙江景兴纸业股份有限公司股东大会
董事会	指	浙江景兴纸业股份有限公司董事会
监事会	指	浙江景兴纸业股份有限公司监事会
中国证监会	指	中国证券监督管理委员会
中信建投/保荐机构	指	中信建投证券有限责任公司
天健会计师事务所/会计师	指	天健会计师事务所（特殊普通合伙）
《公司法》	指	《中华人民共和国公司法》
《证券法》	指	《中华人民共和国证券法》
元	指	人民币元
平湖景包	指	平湖市景兴包装材料有限公司
景兴板纸	指	浙江景兴板纸有限公司
南京景兴	指	南京景兴纸业有限公司
上海景兴	指	上海景兴实业投资有限公司
顶兴纸业	指	浙江顶兴纸业有限公司
澳大利亚景兴	指	澳大利亚景兴国际贸易有限公司
重庆景包	指	重庆景兴包装有限公司
北京景特彩	指	北京景特彩商贸有限公司
浙江景特彩	指	浙江景特彩包装有限公司
新疆景特彩	指	新疆景特彩包装有限公司
四川景特彩	指	四川景特彩包装有限公司
莎普爱思	指	浙江莎普爱思药业股份有限公司

重大风险提示

一、宏观经济波动的风险

随着全球经济一体化的不断推进，外部环境对我国的影响逐步加深。公司主营业务中箱板纸的生产和销售与经济周期和进出口贸易密切相关，受外部经济变化的影响较直接。2008 年以来，由“次贷危机”所引致的国际金融危机对全球实体经济产生了较大冲击。尽管中央和地方政府相继出台了一系列保增长、扩内需的政策措施，但当前的国际国内经济形势仍有诸多不确定性，世界范围内贸易保护主义也有所抬头。未来如果世界经济、贸易复苏出现反复甚至重现动荡，则公司的盈利能力可能受到一定的不利影响。公司将依托其较强的综合经济实力，不断提高管理水平和运营效率，从而在一定程度上抵御外部经济环境变化对其经营业绩可能产生的不利影响，实现可持续发展。

二、原材料供应及其价格波动的风险

公司生产所需要的原材料为废纸和木浆。报告期内公司原材料占生产成本的平均比重为 65%左右。国际原料的供应及供应价格受到气候、国际政治局势以及国际市场供求关系的影响，公司原材料价格波动较大且随经济的回暖呈上升趋势。原料的供应及供应价格的变化将直接影响公司的正常生产及制造成本，从而影响公司经营业绩。

第二节 公司简介

一、公司信息

股票简称	景兴纸业	股票代码	002067
股票上市证券交易所	深圳证券交易所		
公司的中文名称	浙江景兴纸业股份有限公司		
公司的中文简称	景兴纸业		
公司的外文名称（如有）	ZHEJIANG JINGXING PAPER JOINT STOCK CO., LTD.		
公司的外文名称缩写（如有）	JINGXING PAPER		
公司的法定代表人	朱在龙		
注册地址	浙江省平湖市曹桥街道		
注册地址的邮政编码	314214		
办公地址	浙江省平湖市曹桥街道		
办公地址的邮政编码	314214		
公司网址	http://www.jxpaper.com.cn		
电子信箱	jingxing@jxpaper.com.cn		

二、联系人和联系方式

	董事会秘书	证券事务代表
姓名	姚洁青	吴艳芳
联系地址	浙江省平湖市曹桥街道	浙江省平湖市曹桥街道
电话	0573-85969328	0573-85969328
传真	0573-85963320	0573-85963320
电子信箱	yaojq0518@126.com	wyf226@126.com

三、信息披露及备置地点

公司选定的信息披露报纸的名称	《上海证券报》、《证券时报》
登载年度报告的中国证监会指定网站的网址	http://www.cninfo.com.cn
公司年度报告备置地点	公司董事会秘书办公室

四、注册变更情况

	注册登记日期	注册登记地点	企业法人营业执照注册号	税务登记号码	组织机构代码
首次注册	2001 年 09 月 26 日	浙江省工商行政管理局	3300001008181 号	浙税联字 330482146684900 号	14668490-0
报告期末注册	2012 年 08 月 01 日	浙江省工商行政管理局	330000400000326	浙税联字 330482146684900 号	14668490-0
公司上市以来主营业务的变化情况（如有）	无变更				
历次控股股东的变更情况（如有）	无变更				

五、其他有关资料

公司聘请的会计师事务所

会计师事务所名称	天健会计师事务所（特殊普通合伙）
会计师事务所办公地址	浙江省杭州市西溪路 128 号 9 层
签字会计师姓名	傅芳芳 李正卫

公司聘请的报告期内履行持续督导职责的保荐机构

适用 不适用

保荐机构名称	保荐机构办公地址	保荐代表人姓名	持续督导期间
中信建投证券股份有限公司	北京市东城区朝内大街 188 号	徐炯炜、董军峰	2011 年 11 月至募集资金使用完毕

公司聘请的报告期内履行持续督导职责的财务顾问

适用 不适用

第三节 会计数据和财务指标摘要

一、主要会计数据和财务指标

公司是否因会计政策变更及会计差错更正等追溯调整或重述以前年度会计数据

是 否

	2012 年	2011 年	本年比上年增减(%)	2010 年
营业收入（元）	3,104,041,764.76	3,451,393,869.38	-10.06%	2,629,176,675.92
归属于上市公司股东的净利润（元）	15,008,029.65	125,282,181.63	-88.02%	123,867,961.33
归属于上市公司股东的扣除非经常性损益的净利润（元）	20,004,567.57	118,074,342.66	-83.06%	101,437,809.91
经营活动产生的现金流量净额（元）	91,197,392.09	115,129,345.09	-20.79%	45,220,487.95
基本每股收益（元/股）	0.01	0.13	-92.31%	0.16
稀释每股收益（元/股）	0.01	0.13	-92.31%	0.16
净资产收益率（%）	0.52%	5.35%	-4.83%	6.98%
	2012 年末	2011 年末	本年末比上年末增减(%)	2010 年末
总资产（元）	5,208,830,299.16	5,462,211,822.56	-4.64%	4,397,706,894.35
归属于上市公司股东的净资产（归属于上市公司股东的所有者权益）（元）	2,869,854,464.07	2,854,846,434.42	0.53%	1,837,804,934.79

二、境内外会计准则下会计数据差异

1、同时按照国际会计准则与按中国会计准则披露的财务报告中净利润和净资产差异情况

单位：元

	归属于上市公司股东的净利润		归属于上市公司股东的净资产	
	本期数	上期数	期末数	期初数
按中国会计准则	15,008,029.65	125,282,181.63	2,869,854,464.07	2,854,846,434.42
按国际会计准则调整的项目及金额				

2、同时按照境外会计准则与按中国会计准则披露的财务报告中净利润和净资产差异情况

单位：元

	归属于上市公司股东的净利润		归属于上市公司股东的净资产	
	本期数	上期数	期末数	期初数
按中国会计准则	15,008,029.65	125,282,181.63	2,869,854,464.07	2,854,846,434.42
按境外会计准则调整的项目及金额				

3、境内外会计准则下会计数据差异原因说明

三、非经常性损益项目及金额

单位：元

项目	2012 年金额	2011 年金额	2010 年金额	说明
非流动资产处置损益（包括已计提资产减值准备的冲销部分）	-1,098,022.52	-140,571.80	-1,770,803.01	
计入当期损益的政府补助（与企业业务密切相关，按照国家统一标准定额或定量享受的政府补助除外）	3,788,774.96	8,406,019.56	9,622,630.91	
企业取得子公司、联营企业及合营企业的投资成本小于取得投资时应享有被投资单位可辨认净资产公允价值产生的收益			4,514,646.03	
债务重组损益	-8,467,000.00		12,556,617.02	
除同公司正常经营业务相关的有效套期保值业务外，持有交易性金融资产、交易性金融负债产生的公允价值变动损益，以及处置交易性金融资产、交易性金融负债和可供出售金融资产取得的投资收益	337,786.97	289,687.88	-724,945.42	
除上述各项之外的其他营业外收入和支出	340,588.24	-52,794.09	-12,242.51	
所得税影响额	458,467.59	1,226,142.21	1,549,803.77	
少数股东权益影响额（税后）	-559,802.02	68,360.37	205,947.83	
合计	-4,996,537.92	7,207,838.97	22,430,151.42	--

对公司根据《公开发行证券的公司信息披露解释性公告第 1 号——非经常性损益》定义界定的非经常性损益项目，以及把《公开发行证券的公司信息披露解释性公告第 1 号——非经常性损益》中列举的非经常性损益项目界定为经常性损益的项目，应说明原因

适用 不适用

第四节 董事会报告

一、概述

报告期内，公司所处箱板纸行业依然处于景气度低谷。作为与宏观经济密切相关的行业，在内需拉动效果不显著而出口形势依旧严峻的宏观形势下，在行业以往年度新增产能集中释放加剧供求关系失衡的背景下，公司经营面临着行业产能过剩和下游需求低迷的双重压力。报告期内上游原材料木浆和废纸价格均有所回落，反映了行业整体开工率不足，市场需求十分疲软。报告期内公司产品销售收入首次出现较大幅度下滑，与上年同期相比，主要产品的毛利率下降，公司盈利能力大幅回落。

二、主营业务分析

1、概述

报告期内，公司受供应和需求双重挤压，盈利空间相当有限。2012年度，公司实现营业收入3,104,041,764.76元，较上年同期下降10.06%；营业成本2,699,044,762.44元，较上年同期下降9.09%；实现营业利润14,371,328.58元，较上年同期下降89.06%，实现归属于上市公司股东的净利润15,008,029.65元，较上年同期下降88.02%，公司主要产品工业包装原纸的毛利率较去年同期下滑了1.35%。报告期内，公司期间费用为378,737,717.99元，比2011年度增加20,982,747.96元，费用上升5.87%；研发投入61,438,823.16元，与2011年度的研发支出基本持平；经营性现金流为91,197,392.09元，比2011年减少23,931,953.00元，下降20.79%。

报告期内，公司根据年初董事会制定的经营计划，围绕着以下几方面开展工作：

(1) 面对行业需求大幅萎缩的局面，公司内挖潜力外拓市场，努力实现销售目标。报告期内公司通过灵活调节产能释放，加强库存管理等手段，以最低安全库存和最优市场价格为目标来降低经营风险。同时通过优化客户结构，提升以内销为主的江浙沪客户的销售比重，以及主动优化公司产品结构等措施来应对严峻的市场考验。

(2) 报告期内公司加大了生产设备的改造力度，实施了制浆系统的改造，以努力提高纸浆利用效率，减少废物的产生和排放，达成企业节能降耗降低生产成本的目标。对部分生产效率低、能耗高、品种落后的纸机进行改造，实现公司对产品的品种和规格的灵活调配。

(3) 报告期内公司加强新产品研发，开发符合市场需求的新产品。重点开发了新型环保牛皮挂面箱板纸、新型环保纱管原纸、高强度烟箱专用纸、吸尘器集尘袋卡口板专用纸、低克重高强度白面牛卡纸、环保型白面牛卡纸，配合纸机的技术改造，生产出更多贴近消费市场的产品。

(4) 生活用纸项目前期准备，落实品牌推广和渠道搭建。报告期内，公司“品萱”品牌的生活用纸已在江浙沪地区成功进驻包括“家乐福”、“易初莲花”、“教育超市”、“杭州物美”、“宁波三江”等知名KA客户门店，进驻门店数量达440余家，同时在江浙沪三地发展了18家经销商，通过该部分经销商进入的销售终端门店达2100余家。受限于无自主原纸及后加工产能且品牌宣传方面投入较小，公司生活用纸全年销售量有限，尚未能促进公司收入的增长和形成新的赢利点。

(5) 报告期内公司对以往年度投资的项目进行梳理，对部分资金占用量大，但持续无法产生效益的项目进行处理，为

以后年度的经营减轻负担。

公司实际经营业绩较曾公开披露过的本年度盈利预测低于或高于 20% 以上的差异原因

适用 不适用

2、收入

说明

无

公司实物销售收入是否大于劳务收入

是 否

行业分类	项目	2012 年	2011 年	同比增减 (%)
原纸 (万吨)	销售量	90.04	89.49	0.62%
	生产量	92.56	94.63	-2.19%
	库存量	5.44	7.76	-29.8%
纸箱及纸板 (万平方米)	销售量	15,965.16	16,044.65	-0.50%
	生产量	16,389.05	16,712.84	-1.94%
	库存量	135.31	162.98	-16.98%

相关数据同比发生变动 30% 以上的原因说明

适用 不适用

公司重大的在手订单情况

适用 不适用

公司报告期内产品或服务发生重大变化或调整有关情况

适用 不适用

公司主要销售客户情况

前五名客户合计销售金额 (元)	402,151,402.64
前五名客户合计销售金额占年度销售总额比例 (%)	12.96%

公司前 5 大客户资料

适用 不适用

序号	客户名称	销售额 (元)	占年度销售总额比例 (%)
1	客户 1	165,084,767.60	5.32%
2	客户 2	71,945,983.81	2.32%
3	客户 3	59,902,734.66	1.93%
4	客户 4	53,014,918.25	1.71%
5	客户 5	52,202,998.32	1.68%
合计	——	402,151,402.64	12.96%

3、成本

行业分类

单位：元

行业分类	项目	2012 年		2011 年		同比增减(%)
		金额	占营业成本比重(%)	金额	占营业成本比重(%)	
原纸	原材料	1,414,644,632.97	62.72%	1,679,661,812.94	67.62%	-4.90%
	职工薪酬	54,997,006.15	2.44%	48,218,443.81	1.94%	0.50%
	折旧	140,462,711.91	6.23%	138,299,587.69	5.57%	0.66%
	能源	442,463,023.99	19.62%	405,780,669.78	16.34%	3.28%
	其他制造费用	202,903,783.55	9.00%	212,086,009.75	8.54%	0.46%
纸箱及纸板	原材料	336,440,402.17	79.47%	378,429,671.86	83.64%	-4.17%
	职工薪酬	21,245,386.54	5.02%	19,198,267.94	4.24%	0.78%
	折旧	16,412,143.01	3.88%	14,612,527.06	3.23%	0.65%
	能源	13,643,114.27	3.22%	13,080,780.62	2.89%	0.33%
	其他制造费用	35,610,849.09	8.41%	27,147,020.45	6.00%	2.41%

产品分类

单位：元

产品分类	项目	2012 年		2011 年		同比增减(%)
		金额	占营业成本比重(%)	金额	占营业成本比重(%)	
箱板纸	原材料	1,119,470,358.60	64.61%	1,286,109,200.70	69.45%	-4.85%
	职工薪酬	35,047,621.81	2.02%	29,908,394.09	1.62%	0.41%
	折旧	101,030,055.85	5.83%	95,914,850.28	5.18%	0.65%
	能源	326,597,141.99	18.85%	293,075,991.47	15.83%	3.02%
	其他制造费用	150,616,122.26	8.69%	146,735,744.72	7.92%	0.77%
瓦楞纸	原材料	55,195,333.63	53.58%	85,451,136.69	59.75%	-6.17%
	职工薪酬	2,860,425.43	2.78%	3,380,326.48	2.36%	0.41%
	折旧	8,321,576.44	8.08%	10,926,077.12	7.64%	0.44%
	能源	21,802,575.07	21.16%	25,684,508.41	17.96%	3.2%
	其他制造费用	14,836,625.54	14.4%	17,564,802.25	12.28%	2.12%
白面牛卡纸	原材料	199,081,563.80	62.38%	242,151,596.44	66.24%	-3.86%
	职工薪酬	5,712,642.42	1.79%	6,323,381.16	1.73%	0.06%
	折旧	23,651,423.27	7.41%	23,869,286.28	6.53%	0.88%

	能源	62,938,834.42	19.72%	59,727,692.48	16.34%	3.38%
	其他制造费用	27,743,545.23	8.69%	33,489,894.53	9.16%	-0.47%

说明

无

公司主要供应商情况

前五名供应商合计采购金额（元）	1,056,617,494.48
前五名供应商合计采购金额占年度采购总额比例（%）	41.81%

公司前 5 名供应商资料

√ 适用 □ 不适用

序号	供应商名称	采购额（元）	占年度采购总额比例（%）
1	供应商 1	393,696,637.82	15.58%
2	供应商 2	376,306,945.28	14.89%
3	供应商 3	134,259,304.97	5.31%
4	供应商 4	88,903,387.85	3.52%
5	供应商 5	63,451,218.56	2.51%
合计	——	1,056,617,494.48	41.81%

4、费用

项目	2012 年金额	2011 年金额	同比增减(%)
销售费用	128,960,911.33	118,140,475.91	9.16%
管理费用	134,477,592.76	119,433,453.35	12.60%
财务费用	115,299,213.90	120,181,040.77	-4.06%
资产减值损失	17,326,493.33	801,479.43	2061.81%
所得税费用	1,037,517.03	3,756,642.89	-72.38%

指标变动原因说明：

- (1) 报告期内资产减值损失较去年同期增长2061.81%，主要是报告期内计提固定资产、无形资产减值损失所致；
- (2) 报告期内所得税费用较去年同期下降72.38%，主要是报告期内利润总额下降，相应的应纳所得税额下降所致。

5、研发支出

报告期内，公司研发支出为61,438,823.16元，报告期内研发支出占营业收入的比重为1.98%，去年同期为1.77%，占营业收入比例比上年同期增长0.21%。

公司通过自主研发以及项目转化，目前有6类高新产品：新型环保牛皮挂面箱板纸、新型环保纱管原纸、高强度烟箱专用纸、吸尘器集尘袋卡口板专用纸、低克重高强度白面牛卡纸、环保型白面牛卡纸，产品属于《国家重点支持的高新技术领域》中的第七资源与环境技术的第三类固体废弃物的处理与综合利用技术的第2小点工业固体废弃物的资源综合利用技术之废弃物资源化处理技术。2012年在省级技术中心的基础上，组建了企业研究院，制定了企业研究院建设实施方案，补充完善

了《产品研发管理制度》、《研发投入核算体系》、《研发考核奖励办法》等一系列管理制度，使得科研氛围更加浓厚，工作更加高效。公司与浙江大学联合开展《废纸造纸污水微排放DCS控制关键技术研究及示范》（计划编号：2012C03004-1）列入了2012年浙江省科技厅科技重大专项计划。

2012年公司研发项目数为20项，科技成果转化14项，成果转化的年平均数6项。开发出多项新产品和新技术，申请6项实用新型和2项发明专利。8个产品列入省科技厅新产品试制计划，6个产品完成鉴定。通过技术的转化给公司带来良好的经济效益，同时也为公司的发展提供技术支撑。

6、现金流

单位：元

项目	2012 年	2011 年	同比增减 (%)
经营活动现金流入小计	3,498,703,580.70	3,859,615,088.49	-9.35%
经营活动现金流出小计	3,407,506,188.61	3,744,485,743.40	-9%
经营活动产生的现金流量净额	91,197,392.09	115,129,345.09	-20.79%
投资活动现金流入小计	11,832,873.86	4,083,354.10	189.78%
投资活动现金流出小计	175,384,578.00	117,455,604.47	49.32%
投资活动产生的现金流量净额	-163,551,704.14	-113,372,250.37	-44.26%
筹资活动现金流入小计	4,378,492,889.51	4,083,464,772.37	7.22%
筹资活动现金流出小计	4,686,685,204.73	3,269,834,431.37	43.33%
筹资活动产生的现金流量净额	-308,192,315.22	813,630,341.00	-137.88%
现金及现金等价物净增加额	-380,066,327.09	813,278,222.26	-146.73%

相关数据同比发生变动 30% 以上的原因说明

适用 不适用

(1) 投资活动现金流入较2011年增长189.78%是由于报告期内公司处置固定资产所致；

(2) 投资活动现金流出较去年上升44.26%主要是由于报告期内公司在建工程建设投入较去年增加所致；

(3) 筹资活动现金流出较去年上升43.33%是由于报告期内归还债务所致；

(4) 现金及现金等价物净增加额较去年同期下降146.73%，主要是由于本期6.8万吨生活用纸项目投入、技改项目自有资金投入及归还各类借款较多所致。

报告期内公司经营活动的现金流量与本年度净利润存在重大差异的原因说明

适用 不适用

三、主营业务构成情况

单位：元

	营业收入	营业成本	毛利率(%)	营业收入比上年同期增减(%)	营业成本比上年同期增减(%)	毛利率比上年同期增减(%)
分行业						
原纸	2,622,204,054.68	2,260,235,244.93	13.8%	-10.43%	-9.01%	-1.35%
纸箱及纸板	466,592,631.13	423,351,895.09	9.27%	-5.06%	-6.44%	1.33%
分产品						
牛皮箱板纸	1,986,352,404.40	1,734,398,779.63	12.68%	-8.63%	-7.78%	-0.8%
白面牛卡纸	369,437,430.49	319,303,588.92	13.57%	-12.32%	-12.87%	0.54%
高瓦纸	128,445,574.70	103,384,089.02	19.51%	-11.33%	-10.05%	-1.15%
其他纸	137,968,645.09	103,148,787.36	25.24%	-26.39%	-15.34%	-9.76%
纸箱	466,592,631.13	423,351,895.09	9.27%	-5.06%	-6.44%	1.33%
分地区						
浙江地区	1,249,863,095.19	1,056,226,380.92	15.49%	-6.83%	-3.21%	-3.17%
上海地区	579,277,436.59	493,123,586.86	14.87%	-5.01%	-11.02%	5.75%
江苏地区	562,122,134.33	490,717,363.52	12.7%	10.39%	13.39%	-2.31%
其他地区	697,534,019.70	643,519,808.72	7.74%	-27.23%	-25.03%	-2.72%

公司主营业务数据统计口径在报告期发生调整的情况下，公司最近 1 年按报告期末口径调整后的主营业务数据

适用 不适用

四、资产、负债状况分析

1、资产项目重大变动情况

单位：元

	2012 年末		2011 年末		比重增减(%)	重大变动说明
	金额	占总资产比例(%)	金额	占总资产比例(%)		
货币资金	795,688,636.84	15.28%	1,223,621,495.11	22.4%	-7.12%	本期 6.8 万吨生活用纸项目投入、技改项目自有资金投入及归还各类借款较多所致
应收账款	509,992,336.01	9.79%	471,980,157.17	8.64%	1.15%	
存货	388,669,939.67	7.46%	435,948,753.96	7.98%	-0.52%	
长期股权投资	81,258,693.61	1.56%	68,089,290.86	1.25%	0.31%	

固定资产	2,226,207,625.01	42.74%	2,307,648,144.76	42.25%	0.49%	
在建工程	109,222,553.47	2.1%	56,060,278.99	1.03%	1.07%	本期 6.8 万吨生活用纸项目投入增加所致
应收票据	877,551,446.78	16.85%	665,305,597.31	12.18%	4.67%	采用票据结算方式增加所致
预付款项	42,573,193.81	0.82%	75,765,480.61	1.39%	-0.57%	期末按合同预付款减少所致
其他流动资产	5,004,054.31	0.1%			0.1%	期末待抵扣增值税进项税转列所致

2、负债项目重大变动情况

单位：元

	2012 年		2011 年		比重增减 (%)	重大变动说明
	金额	占总资产比例 (%)	金额	占总资产比例 (%)		
短期借款	624,262,321.80	11.98%	1,445,106,579.68	26.46%	-14.48%	本期发行债券以归还银行贷款所致
长期借款	145,396,100.00	2.79%	127,049,720.00	2.33%	0.46%	
应付票据	73,001,132.48	1.4%	34,145,975.89	0.63%	0.77%	采用票据结算方式期末未到期增加所致
应付账款	172,204,823.69	3.31%	269,617,515.65	4.94%	-1.63%	本期采购金额下降及采用票据结算方式增加所致
预收款项	10,085,026.21	0.19%	26,804,024.48	0.49%	-0.3%	本期按合同规定，预收款项确认收入所致
应交税费	12,752,913.33	0.24%	22,566,761.74	0.41%	-0.17%	本期收入下降相应引起应交增值税下降所致
应付利息	35,180,245.48	0.68%	14,853,546.47	0.27%	0.41%	本期计提按年付息的应付债券利息所致
其他应付款	60,349,810.40	1.16%	43,888,801.05	0.8%	0.36%	本期完工技改项目工程尾款和质保金增加所致
一年内到期的非流动负债	44,342,300.00	0.85%	104,382,340.00	1.91%	-1.06%	本期由长期借款转列变动所致
应付债券	735,085,000.00	14.11%		0%	14.11%	本期发行债券所致
预计负债	8,467,000.00	0.16%		0%	0.16%	本期预计债务重组损失所致

3、以公允价值计量的资产和负债

单位：元

项目	期初数	本期公允价值	计入权益的累	本期计提的减	本期购买金额	本期出售金额	期末数
----	-----	--------	--------	--------	--------	--------	-----

		变动损益	计公允价值变 动	值			
金融资产							
上述合计							
金融负债	435,257.54	116,472.77					97,470.57

报告期内公司主要资产计量属性是否发生重大变化

是 否

五、核心竞争力分析

公司是以生产工业运输包装纸为主的造纸企业,与同行业其他企业相比,公司具有以下几方面较为突出的竞争优势:

1、区域优势:公司所处的长三角地区为中国经济最为发达地区,制造业密集并具有旺盛的需求。公司的最佳销售半径正好覆盖上海、浙江、江苏等地区,该地区为我国主要的制造业基地和出口基地,区域内箱板纸的需求量旺盛,且经济发达,箱板纸消费量大,废纸产生量大,也是良好的原料市场。此外,公司紧邻杭州湾畔的乍浦港,便于公司通过“水路+仓库”的业务模式进行异地扩张,突破产品销售半径的限制。

2、工艺及技术装备的优势:公司近年来新增产能,均引进了国外一流造纸设备和技术,装备优良自动化程度高,公司吨纸消耗水平、产品质量稳定性居行业前列,核心技术达到国际先进水平。同时,通过与日本造纸企业所建立的技术合作关系,公司在快速消化吸收日本在废纸抄造方面独特技术的同时,对生产工艺进行了独特的创新并将其固化于主要生产流水线中。因此公司对造纸原料(废纸)的选择范围较广,为国内唯一可规模使用成本较美废低廉但抄造难度较大的日本废纸,一定程度上降低了公司生产成本。

3、环保优势:通过工艺改进,公司平均吨纸污水排放量为5-6吨,远低于行业60吨的平均水平。生产废水的最终排放,主要通过嘉兴市联合污水处理网进行集中处理,管网排放的优势避免了公司因环保达标的争议而影响正常的生产经营,解决了环保隐患。由于管网系统的规模优势,所收取的排污费用低于行业一般公司自主的污水处理日常运营费用。较低的固定资产投资和运营费用使公司在环保方面保持成本优势。而随着国家实施节能减排和淘汰落后产能工作力度的加大,以及对造纸企业污染物排放新标准的实施,公司的环保优势将益发凸显。

4、品牌优势:公司一直从事箱板纸的生产经营,已成为箱板纸行业的龙头企业之一,是华东地区最主要的高档牛皮箱板纸和白面牛皮卡纸的专业生产企业。公司已建立自己的品牌,在业内具有一定的品牌影响力。公司为中国包装协会批准的“中国包装纸板开发生产基地”,公司的“景兴”牌牛皮箱板纸产品被中国品牌发展促进委员会授予中国驰名商标。

5、政策优势:公司生产绿色环保纸品,利用先进的技术,以再生利用的废纸为主要原料,林木资源消耗少。这种“资源、产品再到资源”的循环经济模式和技术是造纸行业发展的必然趋势,受到国家政策的鼓励和支持。

报告期内,公司在清洁生产、资源循环及节能减排方面做了大量的研究,在废纸高效处理技术、宽幅高速纸板机抄造技术、自控技术、造纸化学品应用、各种节能降耗技术及废水处理技术等方面取得了一些突破,攻关了一批关键技术,公司通过自主研发以及项目转化,形成了自己的核心技术,并应用于主导产品的生产过程,提高纸品质量。同时,开发了多项新产品和新技术,重点是市场前景较为广阔的低定量产品。公司始终以形成节约资源、保护环境的产业结构为目标,努力提高资源利用效率,降低能源消耗、减少废物的产生和排放,促进企业产业结构调整,加快技术进步,为引导企业转型升级提供了强大的技术支撑,对企业的持续发展起到了良好的推动作用。2011-2012年期间公司申请8项专利,其中6项实用新型,已经

全部取得专利证书；2项发明专利，目前正在审核之中。

六、投资状况分析

1、对外股权投资情况

(1) 对外投资情况

对外投资情况		
2012 年投资额（元）	2011 年投资额（元）	变动幅度
20,396,000.00	8,379,800.00	143.39%
被投资公司情况		
公司名称	主要业务	上市公司占被投资公司权益比例（%）
四川景特彩包装有限公司	纸板、纸箱生产、销售	100%
建德市景兴包装有限公司	纸板、纸箱生产、销售	18%

1) 2012 年 5 月，全资子公司上海景兴和公司对四川景特彩包装有限公司各出资款 1,900 万元和 100 万元，完成对该公司的第二次出资。该公司实收资本为 5,000 万元，登记注册资本已全部到位。上述注册资本实收情况业经四川广源会计师事务所有限责任公司审验，并由其于 2012 年 5 月 28 日出具川广源验[2012]65 号《验资报告》。

2) 2012 年 4 月，子公司平湖市景兴包装材料有限公司对建德市景兴包装材料有限公司出资款 39.60 万元，完成对该公司的第二次出资。该公司实收资本为 500 万元，登记注册资本已全部到位。上述注册资本实收情况业经建德信安会计师事务所有限公司审验，并由其于 2012 年 4 月 25 日出具建信会业验字（2012）第 128 号《验资报告》。

(2) 持有金融企业股权情况

公司名称	公司类别	最初投资成本（元）	期初持股数量（股）	期初持股比例（%）	期末持股数量（股）	期末持股比例（%）	期末账面价值（元）	报告期损益（元）	会计核算科目	股份来源
合计		0.00	0	--	0	--	0.00	0.00	--	--

(3) 证券投资情况

证券品种	证券代码	证券简称	最初投资成本（元）	期初持股数量（股）	期初持股比例（%）	期末持股数量（股）	期末持股比例（%）	期末账面价值（元）	报告期损益（元）	会计核算科目	股份来源
合计			0.00	0	--	0	--	0.00	0.00	--	--

公司未持有其他上市公司股权情况的说明

2、委托理财、衍生品投资和委托贷款情况

(1) 委托理财情况

单位：万元

受托人名称	委托理财金额	委托理财起始日期	委托理财终止日期	报酬确定方式	实际收回本金金额	本期实际收益	实际获得收益	是否经过法定程序	计提减值准备金额	是否关联交易	关联关系
合计	0	--	--	--	0	0	0	--	0	--	--

说明：报告期内，公司不存在委托理财的情况

(2) 衍生品投资情况

报告期末衍生品投资的持仓情况

□ 适用 √ 不适用

(3) 委托贷款情况

单位：万元

贷款对象	是否关联方	贷款金额	贷款利率	担保人或抵押物	贷款对象资金用途	展期、逾期或诉讼事项	展期、逾期或诉讼事项等风险的应对措施
合计	--	0	--	--	--	--	--

说明：报告期内公司未发生委托贷款的情况

3、募集资金使用情况

(1) 募集资金总体使用情况

单位：万元

募集资金总额	93,095.93
报告期投入募集资金总额	5,218.94
已累计投入募集资金总额	10,407.08
报告期内变更用途的募集资金总额	0
累计变更用途的募集资金总额	0
累计变更用途的募集资金总额比例（%）	0%

募集资金总体使用情况说明

深圳证券交易所：

现根据贵所印发的《深圳证券交易所中小企业板上市公司规范运作指引》及相关格式指引的规定，将本公司募集资金2012年度存放与使用情况专项说明如下。

一、募集资金基本情况

(一) 实际募集资金金额和资金到账时间

经中国证券监督管理委员会《关于核准浙江景兴纸业股份有限公司非公开发行股票的批复》(证监许可(2011)803号)核准,并经贵所同意,本公司由主承销商中信建投证券股份有限公司确定向10名特定对象非公开发行人民币普通股(A股)154,975,500股,每股面值1元,每股发行价为人民币6.13元,共募集资金总额为人民币949,999,815.00元。坐扣承销费和保荐费14,249,997.00元后的募集资金为935,749,818.00元,由主承销商中信建投证券股份有限公司于2011年6月21日将募集资金人民币935,749,818.00元汇入本公司募集资金监管账户。另减除上网发行费、招股说明书印刷费、申报会计师费、律师费、评估费等与发行权益性证券直接相关的新增外部费用4,790,500.00元后,本公司本次募集资金净额为930,959,318.00元。上述募集资金到位情况业经天健会计师事务所有限公司验证,并由其出具《验资报告》(天健验(2011)253号)。

(二) 募集资金使用和结余情况

本公司以前年度使用募集资金51,881,436.63元,以前年度收到的银行存款利息扣除银行手续费等的净额为2,209,933.05元;2012年度实际使用募集资金52,189,371.21元,2012年度收到的银行存款利息扣除银行手续费等的净额为3,872,621.65元。截至2012年12月31日,累计已使用募集资金104,070,807.84元,累计收到的银行存款利息扣除银行手续费等的净额为6,082,554.70元,根据公司2012年8月2日第三次临时股东大会审议通过的《关于继续使用部分闲置募集资金暂时补充流动资金的议案》,使用部分闲置募集资金补充流动资金余额为450,000,000.00元。截至2012年12月31日,募集资金余额为人民币382,971,064.86元(包括累计收到的银行存款利息扣除银行手续费等的净额)。

二、募集资金存放和管理情况

(一) 募集资金管理情况

为了规范募集资金的管理和使用,提高资金使用效率和效益,保护投资者权益,本公司依照《中华人民共和国公司法》、《中华人民共和国证券法》、《深圳证券交易所股票上市规则》及《深圳证券交易所中小企业版上市公司规范运作指引》等法律、法规和规范性文件的规定,结合公司实际情况,制定了《浙江景兴纸业股份有限公司募集资金管理办法》(以下简称《管理办法》)。根据《管理办法》,本公司对募集资金实行专户存储,在银行设立募集资金专户,并连同保荐机构中信建投证券股份有限公司于2011年7月7日分别与中信银行嘉兴分行、中国农业银行股份有限公司平湖市支行签订了《募集资金三方监管协议》,明确了各方的权利和义务。三方监管协议与深圳证券交易所三方监管协议范本不存在重大差异,本公司在使用募集资金时已经严格遵照履行。

(二) 募集资金专户存储情况

截至2012年12月31日,本公司有二个募集资金专户、八个定期存款账户,募集资金存放情况如下:

单位:人民币元

开户银行	银行账号	募集资金余额	备注
中信银行嘉兴分行	7333010182100078521	51,559,419.30	募集资金专户
农业银行平湖支行	19-340101040020468	31,411,645.56	募集资金专户
中信银行嘉兴分行	7333010184000223297	20,000,000.00	定期存款户
中信银行嘉兴分行	7333010184000223368	30,000,000.00	定期存款户
中信银行嘉兴分行	7333010184000228888	50,000,000.00	定期存款户
中信银行嘉兴分行	7333010184000242870	50,000,000.00	定期存款户
中信银行嘉兴分行	7333010184000212902	50,000,000.00	定期存款户

中信银行嘉兴分行	7333010184000213064	30,000,000.00	定期存款户
中信银行嘉兴分行	7333010184000213135	20,000,000.00	定期存款户
农业银行平湖支行	19-340101140005195	50,000,000.00	定期存款户
合 计		382,971,064.86	

三、本年度募集资金的实际使用情况

(一) 募集资金使用情况对照表

募集资金使用情况对照表详见本报告附件。

(二) 募集资金投资项目出现异常情况的说明

本公司募集资金投资项目未出现异常情况。

(三) 募集资金投资项目无法单独核算效益的情况说明

本公司不存在募集资金投资项目无法单独核算效益的情况。

一、 变更募集资金投资项目的资金使用情况

本公司不存在变更募集资金投资项目的情况。

二、 募集资金使用及披露中存在的问题

本年度，本公司募集资金使用及披露不存在重大问题。

(2) 募集资金承诺项目情况

单位：万元

承诺投资项目和超募 资金投向	是否已变 更项目 (含部分 变更)	募集资金 承诺投资 总额	调整后投 资总额 (1)	本报告期 投入金额	截至期末 累计投入 金额(2)	截至期末 投资进度 (%)(3)= (2)/(1)	项目达到 预定可使 用状态日 期	本报告期 实现的效 益	是否达到 预计效益	项目可行 性是否发 生重大变 化
承诺投资项目										
6.8 万吨生活用纸项目	否	96,671	96,671	5,218.94	10,407.08	10.77%	2013 年 12 月 31 日	0	否	否
								0		
承诺投资项目小计	--	96,671	96,671	5,218.94	10,407.08	--	--	0	--	--
超募资金投向										
合计	--	96,671	96,671	5,218.94	10,407.08	--	--	0	--	--
未达到计划进度或预 计收益的情况和原因 (分具体项目)	不存在									
项目可行性发生重大 变化的情况说明	不存在									

超募资金的金额、用途及使用进展情况	不适用
募集资金投资项目实施地点变更情况	不适用
募集资金投资项目实施方式调整情况	不适用
募集资金投资项目先期投入及置换情况	适用 根据公司 2011 年 12 月 6 日召开的第四届董事会第十一次会议决议通过，并经保荐机构中信建投证券股份有限公司同意，公司以募集资金置换预先已投入募集资金投资项目的自筹资金 2,106.52 万元。。
用闲置募集资金暂时补充流动资金情况	适用 1) 根据公司 2011 年 8 月 5 日召开的 2011 年第一次临时股东大会审议通过的《关于使用部分闲置募集资金暂时补充流动资金的议案》，公司使用募集资金暂时补充流动资金 450,000,000.00 元，公司已于 2012 年 2 月 3 日将上述资金全部归还至募集资金专户。2) 根据公司 2012 年 2 月 3 日召开的 2012 年第一次临时股东大会审议通过的《关于继续使用部分闲置募集资金暂时补充流动资金的议案》，公司使用募集资金暂时补充流动资金 450,000,000.00 元，公司已于 2012 年 8 月 2 日将上述资金全部归还至募集资金专户。3) 根据公司 2012 年 8 月 2 日召开的 2012 年第三次临时股东大会审议通过的《关于继续使用部分闲置募集资金暂时补充流动资金的议案》，公司使用募集资金暂时补充流动资金 450,000,000.00 元。
项目实施出现募集资金结余的金额及原因	不适用
尚未使用的募集资金用途及去向	尚未使用的募集资金均存放于公司募集资金监管账户中，其中活期存款账户 8,297.11 万元、定期存款账户 30,000.00 万元。
募集资金使用及披露中存在的问题或其他情况	不存在

(3) 募集资金变更项目情况

单位：万元

变更后的项目	对应的原承诺项目	变更后项目拟投入募集资金总额(1)	本报告期实际投入金额	截至期末实际累计投入金额(2)	截至期末投资进度 (%) (3)=(2)/(1)	项目达到预定可使用状态日期	本报告期实现的效益	是否达到预计效益	变更后的项目可行性是否发生重大变化
合计	--	0	0	0	--	--	0	--	--
变更原因、决策程序及信息披露情况说明(分具体项目)			募集资金项目未发生变更。						

4、主要子公司、参股公司分析

主要子公司、参股公司情况

公司名称	公司类型	所处行业	主要产品或服务	注册资本	总资产(元)	净资产(元)	营业收入(元)	营业利润(元)	净利润(元)
浙江景兴板纸有限公司	子公司	制造业	高档纸、纸板(绿色环保再生纸、特种纸及其它纸品)、纸制品及造纸原料的制造、销售	44,500,000 美元	1,574,276,736.52	385,344,441.84	1,050,082,639.43	9,796,166.92	8,543,342.07
浙江顶兴纸业有限公司	子公司	制造业	生产销售高级纸板(新闻纸除外); 从事各类商品及技术的进出口业务(除国家禁止限制外, 除危险品外)。	84,469,916.40	359,515,768.23	71,136,964.27	391,150,406.71	15,442,472.67	15,146,133.71
上海景兴实业投资有限公司	子公司	实业投资	实业投资、技术咨询(不得从事经纪, 纸制品领域内的技术开发, 技术转让、技术咨询、技术服务、纸制品和原材料的销售, 从事货物与技术的进出口业务)	200,000,000.00	250,782,266.70	223,208,895.58	26,273,874.80	13,972,243.09	14,015,420.61
平湖市景兴包装	子公司	制造业	纸箱、纸板、纸制品的制造、加工、销售; 从事各类商品及技术的进出口业务(除国家禁止、限制外; 除危险品外); 包装装	20,000,000.00	154,470,193.61	58,356,568.33	188,382,865.22	1,150,153.62	5,075,774.43

材料有限公司			潢、其他印刷品印刷(印刷经营许可证有效期至 2012 年底止)						
南京景兴纸业股份有限公司	子公司	制造业	包装装潢印刷品印刷	43,881,679.10	119,626,816.16	39,289,028.77	103,925,549.11	-4,183,951.31	-4,180,410.60
重庆景兴包装有限公司	子公司	制造业	纸及高档包装制品的生产与销售(不含纸浆,不含徐前置许可审批的事项)	10329900 美元	133,016,399.26	33,982,570.01	127,115,321.56	-6,375,472.08	-6,374,203.42
浙江景特彩包装有限公司	子公司	制造业	生产、销售、复合纸板、纸箱;销售:纸塑复合材料,与上述有关的技术咨询技术服务;从事各类商品及技术的进出口业务	100,000,000.00	87,275,524.07	-896,220.61	32,247,115.09	-45,043,958.14	-53,502,735.35
四川景特彩包	子公司	制造业	纸板、纸箱生产、销售	50,000,000.00	80,399,007.55	43,865,856.89	40,112,043.31	-6,041,130.21	-5,436,347.03

装 有 限 公 司									
新 疆 景 特 彩 包 装 有 限 公 司	子 公 司	制 造 业	瓦楞纸生产、销售、制浆和造纸专用设备加工及与之相关的技术咨询、服务、货物及技术的进出口服务	30,000,000.00	34,490,291.20	14,257,292.55	3,243,608.59	-5,443,371.15	2,883,856.62
浙 江 莎 普 爱 思 药 业 股 份 有 限 公 司	参 股 公 司	医 药 业	公司主要产品为滴眼液、大输液等药品。	49000000	516,540,260.46	274,214,611.66	544,757,635.28	99,585,789.92	90,885,942.63

主要子公司、参股公司情况说明

控股子公司的经营情况：

报告期内对公司净利润影响达到10%以上的子公司共有8家，参股公司1家。

(1) 浙江景兴板纸有限公司：成立于2007年3月，注册资金为4,450万美元。公司经营范围为高档纸、纸板(绿色环保再生纸、特种纸及其它纸品)、纸制品及造纸原料的制造、销售。目前该公司拥有45万吨高档牛皮箱板纸的生产能力。

截止2012年12月31日，该公司的经审计的资产总额为1,574,276,736.52元，较上年期末增长10.06%，净资产385,344,441.84元，较上年期末增长2.27%，2012年度实现的营业收入为1,050,082,639.43元，较上年同期下降11.88%，净利润8,543,342.07元，较上年同期下降86.48%。该公司的资产负债率为75.52%。

本公司持有该公司75%的股份。

(2) 浙江顶兴纸业有限公司：该公司成立于2003年9月，原名为浙江日纸纸业有限公司，注册资本为84,469,916.40元

人民币。该公司目前拥有15万瓦楞原纸和高破比牛皮箱板纸的生产能力。

经营状况：截止2012年12月31日，该公司经审计的资产总额为359,515,768.23元，较上年期末下降22.80%，净资产71,136,964.27元，较上年期末增长27.05%，2012年度实现的营业收入为391,150,406.71元，较上年同期下降12.28%，净利润为15,146,133.71元，较上年同期下降44.73%。2012年末，该公司的资产负债率为80.21%。

该公司为本公司的全资子公司。

上述两家子公司的主要产品均为工业运输包装用纸，受经济下行影响，行业不景气，报告期内业绩受到严重冲击，收入、利润均出现较大幅度下降。

(3) 平湖市景兴包装材料有限公司：成立于1997年10月，注册资本为2,000万元人民币，法人代表罗跃丰，注册地址：平湖市六店工业开发区，公司经营范围为纸箱、纸板、纸制品的制造、加工、销售；包装装潢、其他印刷品印刷。

截止2012年12月31日，该公司经审计的资产总额154,470,193.61元，较上年期末下降3.04%，净资产58,356,568.33元，较上年期末上升9.53%，2012年度实现营业收入188,382,865.22元，较上年同期下降9.72%，实现净利润5,075,774.43元，较上年同期下降3.36%。2012年末，该公司的资产负债率为62.22%。

本公司持有该公司95%的股份。

(4) 南京景兴纸业有限公司，该公司注册于1999年1月，注册资本为4,388.17万元人民币，法人代表朱在龙，注册地址为江苏省溧水县经济开发区机杨路，该公司的经营范围为生产、销售各种纸制品；包装装潢印刷品印刷。

南京景兴纸业有限公司拥有两条包装纸箱生产线，年产能9,000万平方米，截止2012年12月31日，该公司经审计的总资产为119,626,816.16元，较上年期末下降3.00%，净资产为39,289,028.77元，较上年期末下降9.62%，2012年实现的营业收入103,925,549.11元，较上年同期下降8.89%，实现净利润-4,180,410.60元，较上年同期下降22.47%。2012年末，该公司的资产负债率为67.16%。

该公司为本公司的100%的全资子公司。

(5) 重庆景兴包装有限公司，该公司注册于2006年12月，注册资金为1,032.99万美元，法人代表朱在龙，公司类型为中外合资有限责任公司，注册地址为重庆市长寿区晏家工业园区，该公司的经营范围为生产及销售高级包装制品。

经营状况：该公司所拥有的8,000万平方米包装纸箱生产能力。截止2012年12月31日，重庆景兴包装有限公司经审计的资产总额为133,016,399.26元，较上年期末下降11.43%，净资产为33,982,570.01元，较上年期末下降15.79%。2012年度实现营业收入127,115,321.56元，较上年同期下降17.55%，实现净利润-6,374,203.42元，较上年同期下降45.27%。2012年末，该公司的资产负债率为74.45%。

本公司及全资子公司上海景兴实业投资有限公司合计持有该公司75%的股份。

前述三家子公司为公司主要的纸箱纸板制造企业，报告期内下游需求萎缩，产品价格下降，产品盈利能力下降，导致公司的收入利润下降。

(6) 浙江景特彩包装有限公司，该公司注册于2007年12月26日，注册资本10,000万元人民币，法人代表罗跃丰，注册地址为平湖市经济开发区平湖大道东侧繁荣路北侧3号楼1076室，经营范围：销售纸板，纸塑复合材料，从事各类商品及技

术的进出口业务。

截止2012年12月31日，该公司经审计的资产总额为87,275,524.07元，较上年期末下降40.81%，净资产为-896,220.61元，2012年度实现的营业收入为32,247,115.09元，较上年同期下降35.5%，净利润为-53,502,735.35元，较上年同期下降336.15%。2012年末，该公司的资产负债率为101.03%。

本公司全资子公司上海景兴实业投资有限公司持有该公司92.5%的股份。

该公司在报告期内，业务发展较为缓慢，产品市场接受程度较低，使得该公司的收入下降，同时，在报告期末对该公司的部分设备及无形资产计提了减值，使得该公司在报告期内出现较大额亏损。

(7) 四川景特彩包装有限公司，成立于2010年2月9日，注册资本5,000万元人民币，法人代表朱在龙，注册地址为广元经济开发区袁家坝兴广路50号川浙合作产业工业园，该公司的经营范围为纸板、纸箱生产、销售。该公司已建成年产能为4,000万平方米纸箱生产线并于2011年年底投入正式生产。

截止2012年12月31日，该公司经审计的资产总额为80,399,007.55元，较上年期末上升16.90%，净资产为43,865,856.89元，较上年期末上升49.70%，2012年度实现的营业收入为40,112,043.31元，较上年同期上升1,082.80%，净利润为-5,436,347.03元，较上年同期下降967.74%。2012年末，该公司的资产负债率为45.44%。

本公司及全资子公司上海景兴实业投资有限公司合计持有该公司100%的股份。

该公司于2011年末投产，净资产上升是因为第二期出资到位，设备产能在报告期逐步释放，使得销售收入大幅上升，同时，受行业影响，产品盈利能力下降，使得亏损上升。

(8) 上海景兴实业投资有限公司，成立于2007年3月6日，注册资本为20,000万元人民币，注册地址为上海市杨浦区翔殷路815号102室，该公司的经营范围为实业投资；投资咨询（不得从事经纪）；纸制品领域内的技术开发、技术转让、技术咨询、技术服务，纸制品和原材料的销售，从事货物与技术的进出口业务。

截止2012年12月31日，经审计的上海景兴实业投资有限公司的资产总额为250,782,266.70元，较上年期末增长17.28%，净资产223,208,895.58元，较上年期末增长6.70%，2012年度实现营业收入26,273,874.80元，较去年同期下降67.10%，净利润为14,015,420.61元，较上年同期增长37.48%。2012年末，该公司的资产负债率为10.99%。

该公司为本公司的全资子公司。

该公司净利润较上年同期上升37.48%主要是由于根据权益法确认浙江莎普爱思药业股份有限公司股权投资收益上升所致。

参股公司的经营情况：

1) 浙江莎普爱思药业股份有限公司，于2008年12月15日由浙江莎普爱思制药有限公司整体变更设立，注册资本为4,900万元，法定代表人陈德康，注册地址为：浙江省平湖市城北路角棉中桥，该公司的经营范围：许可经营项目：滴眼剂、大容量注射剂、口服溶液剂、片剂（含头孢菌素类）、硬胶囊剂（含头孢菌素类）、栓剂、干混悬剂（含头孢菌素类）、颗粒剂（含头孢菌素类）、冲洗剂、原料药（苄达赖氨酸、甘草酸二铵、甲磺酸帕珠沙星）的生产（药品生产许可证有效期至2015年12月31日）；胶囊剂、片剂、颗粒剂类保健食品生产（过渡期保健食品生产许可通知书有效期至2013年12月30日）；包装装潢、其他印刷品印刷（限浙江莎普爱思药业股份有限公司印刷部经营）。一般经营项目：从事各类商品及技术进出口业务（国家限制或禁止的除外；除危险品）。主营业务为滴眼液与大输液系列产品的研发、生产和销售，主要产品包括预防、治

疗白内障的莎普爱思滴眼液等系列眼科药品，葡萄糖注射液、氯化钠注射液、乳酸左氧氟沙星注射液、甲磺酸帕珠沙星注射液等大输液制剂。

截止2012年12月31日，经审计的资产总额为516,540,260.46元，较上年期末增长57.78%，净资产274,214,611.66元，较上年期末增长93.19%，2012年度实现营业收入544,757,635.28元，较去年同期上升33.30%，净利润为90,885,942.63元，较上年同期上升33.83%。2012年末，该公司的资产负债率为46.91%。

该公司总资产较上年期末上升57.78%，主要是由于报告期内增加融资及盈利所致，净资产增长93.19%，系因报告期内实现盈利所致。营业收入及净利润较上年上升33.30%和33.83%，主要由于近年来“莎普爱思”品牌滴眼液知名度的不断提高，使公司销售额快速增长。

公司全资子公司上海景兴实业投资有限公司持有该公司20%的股份。

报告期内取得和处置子公司的情况

适用 不适用

5、非募集资金投资的重大项目情况

单位：万元

项目名称	投资总额	本年度投入金额	截至期末累计实际投入金额	项目进度	项目收益情况
脱水板改造项目	2,300	1,079.63	1,079.63	46.94%	
制浆处理系统改造工程	6,000	4,606.09	4,606.09	76.77%	
中水回用工程	8,000	2,509.88	2,509.88	31.37%	
合计	16,300	8,195.6	8,195.6	--	--
非募集资金投资的重大项目情况说明					
上述项目尚未完工。					

七、公司控制的特殊目的主体情况

不适用

八、公司未来发展的展望

（一）未来的展望

1、行业发展整体趋势：

公司所处箱板纸行业与经济增长具有高度的相关性，特别是与消费和出口增长的关系密切。随着我国经济发展和商品出口的不断增长，箱板纸和瓦楞纸作为包装纸行业的代表性主流产品成为过去几年发展最快，也是最景气的纸种，长期以来处于供不应求状态并吸引了众多资本投向本行业，行业首次出现产量过剩情况，行业长期供不应求的状况出现扭转。金融危机以及欧债危机的冲击，使得行业依托的宏观经济环境恶化，下游需求疲软，加剧了行业供求关系的失衡，行业消化现有产能的时间将延长。未来随着产能集中释放高峰期的过去，中国经济如保持稳定增长，行业的供求关系在中长期将得到修复，未

来行业盈利能力有望跟随宏观经济逐渐好转并步入稳定期。由于国内造纸行业对造纸原料存在巨大需求，是全球造纸原料的主要消费国，因此在行业未来发展中，原材料的供应和价格将成为抑制行业发展的另一主要因素。

2、行业内的竞争格局

目前公司所处的高档包装纸板行业已具备了较高的市场化程度，竞争较为充分。就高档箱板纸而言，进口产品的市场竞争力有限。主要原因是，经过近几年的技术和设备引进，国内外高档包装纸板产品的质量差距已不大；而国外产品价格由于其人工费用、仓储费用、运输成本和环保成本较高，生产成本高于国内产品。此外，由于交货及时，能满足产品规格、外观色泽等个性化要求，国内用户倾向选择优质的国内产品。因此，国内箱板纸市场上的竞争，主要为国内大型企业与境外造纸企业在国内设立的外商投资企业之间的竞争，竞争的重点主要集中在技术、规模和管理等方面。

公司作为高档包装纸行业的专业生产厂家，是国内大型包装纸板生产企业之一，具有年产117万吨高档包装纸的生产能力。公司主要产品包括高档牛皮箱板纸、高强度瓦楞纸、白面牛皮卡纸、纸箱等，其中高档牛皮箱板纸、高强度瓦楞纸和白面牛皮卡纸占公司销售收入总额的70%以上，为公司的主导产品。公司目前和玖龙纸业、理文造纸同为中国浆纸商务网指定的“指导价格”信息发布商，在产品定价方面具有一定的市场主导权和影响力。

3、公司未来发展的机遇和规划

(1) 公司未来发展的机遇

1) 包装纸行业持续处于低谷，产能扩张高潮已过，未来供求关系改善前景可期：

由于箱板纸行业是与宏观经济相关性最大的造纸行业，在国内国际经济尚处于复苏期的当前，行业已持续在低谷运行多年。在中国经济高速增长期间，行业的高成长性吸引了大量资本进行了产能的建设，行业扩容新增箱板原纸的产能在过去两三年内进入了集中释放的阶段，期间行业的供求关系失衡情况较为严重。目前产能集中释放的高潮期已过，且遭受危机重创后，行业内的固定资产投资热情趋冷，规模发展在严峻市场环境和政府规划控制下更为理性。未来随着中国经济的稳定增长，箱板纸供求关系将逐步得到修复和改善。

2) 国内环保意识日益强化，淘汰落后产能行业集中度进一步提高：

国内持续曝光的水污染事件，使得保护水环境已经成为政府和国民的共同意识。由于造纸行业废水排量一直占据国内工业废水排放量之首，随着国民生存环境安全意识的不断增强以及政府环保政策逐步落实，将对一些低环保成本运行的中小造纸企业产生制约，政府的强制措施以及社会的监督，使得该部分企业如无能力进行设备更新及增加环保投入，必定面临被淘汰的结局。这一过程会释放部分市场空间，缓解目前供求失衡的局面，同时将使得行业集中度进一步提高，龙头企业在上下游的价格话语权也将有所提升。

3) 上游原料价格稳中有降、下游需求稳定增长，生活用纸行业景气度有望维持：

生活用纸的主要原料为阔叶浆，随着全球范围木浆需求回落以及巴西等地区新增产能的释放，生活用纸的原料供应充足，价格将保持稳中有降，有利于生活用纸生产企业进一步降低生产成本。我国作为拥有13亿人口的大国，生活用纸消费总量已位居世界第三，但人均消费量却远低于全球平均水平，仅为美国人均消费量的七分之一，生活用纸作为典型必需消费品，过去近10年均保持了10%以上的增长幅度，受经济周期影响小，而国内城镇化建设等积极因素将进一步促进生活用纸的发展，生活用纸需求有望继续保持快速增长。江浙沪经济发达地区，生活用纸消费将最先与发达国家趋同，而由于销售半径影响，区域优势将有利于所在企业的发展。这些为公司进入生活用纸领域提供了极其有利的因素。

(2) 未来发展规划:

基于行业特点和宏观基本面以及公司自身经营情况,公司未来将继续做精做强原有的箱板纸业务,重点增加高端瓦楞纸产能,适度地增加高附加值、高盈利产品的生产量,保持在行业内的地位及产品的市场份额;另一方面积极向生活用纸领域发展,利用公司在废纸纸浆和环保方面的技术特长,适时地发展绿色再生生活用纸产业,使公司最终发展成为一个依托环保再生技术为主的大型绿色造纸行业。

1) 保持公司在箱板纸领域的行业地位,完善公司产品结构。

一直以来公司以专业生产高档牛皮箱板纸为主,由于行业资金密集型的特点,使得公司在发展过程将有限资金主要用于增加牛皮箱板纸产能的建设,以保持行业地位和市场占有率,造成了公司产品单一配套不足的现状。目前在公司的牛皮箱板纸已达到了适度规模情况下,公司未来将投入资金建设高档瓦楞原纸的产能,完善公司包装纸的产品结构,实现配套销售,满足下游客户生产的实际需要。

2) 多渠道并举丰富产业结构,打开公司成长空间。

在过去几年里,公司经历了中国经济高速增长所带来的巨大发展机遇,也遭遇了金融危机、欧债危机对行业的沉重打击,盈利能力大幅波动。为平滑行业周期性所造成的业绩波动,公司未来将进军生活用纸的领域,并计划利用公司在废纸纸浆和环保方面的技术特长,适时地发展再生生活用纸产业。与此同时,公司将寻找一些基本面稳定,业务及业绩增长较为明确,且风险在公司可承受范围内的项目进行投资,以改善造纸行业投入大回报偏低的现状,进一步拓展公司的成长空间,实现公司可持续健康发展。

3) 加大研发力度,围绕节能降耗,清洁生产,新品种开发这三大主题进行研发的投入。

随着国内逐渐增强的环保意识和政府节能减排措施政策的进一步落实,未来公司将持续在废纸高效处理技术、节能降耗技术及废水回用技术等方面进行研发投入,这不但是企业社会责任自觉体现,更是关乎公司可持续发展的根本。公司还将不断开发新型包装纸种,使得公司产品更贴近客户需求和顺应市场发展,并主动向市场提供优质新产品,以引导客户消费习惯,增加公司产品营销的主动性。

4) 形成符合公司特色的人才激励机制。

作为从民营企业发展起来的上市公司,公司人员配置精简高效。但是随着规模的快速扩张,公司在管理、营销、技术、战略规划等各个方面的高端人才始终处于紧缺状态,尽管公司在内培养优秀员工在外向社会广招人才,但受制于过去几年来行业受宏观经济影响业绩波动较大,公司亦未能形成长期有效的人才激励机制,因此人才储备一直未能满足公司发展需求。未来公司将重点谋求建立符合公司根本利益的人才引进和激励制度,以事业、以机制吸引人才并留住人才,为人才提供发展和职业提升的平台和空间,让人才安心为企业服务,使得企业真正保持可长久发展能力。

(二) 下一年度的经营计划

1、多管齐下应对行业不景气的局面。

2013年公司依然会面临需求平淡,产品提价难度较大的经营困境,公司将通过管理优化,精细化运营,科技创新来充分挖掘内部潜力。公司将进一步强化预算管理、资金管理,严格控制成本和非经营费用支出。加大账款回收,存货资金占用考核,防范经营风险的出现。优化采购管理,继续以最低安全和最优市场价格为目标控制成本。加强技术创新,围绕新产品开发、节能降耗进行研发投入,通过技术创新、工艺优化来提高整个公司产能的运行效率,保证各项消耗持续下降,以技术进

步和新产品支撑公司业务发展和效益提升。

2、实施高强度瓦楞原纸产能建设项目。

公司过去主要发展高档牛皮箱板纸的产能，并成为华东地区龙头企业，但产品配套不足的问题也日趋严重，并使得公司在争取客户、产品定价时与其他产品丰富的企业相比不具优势。为维持一定的市场占有率及行业地位，公司计划在2013年度开展高强度瓦楞原纸生产线建设，完成30万吨的配套产能，争取部分解决产品品种单一问题，以促进公司主导产品的销售，提升产品价值。

3、全面实施生活用纸项目。

经过一年多的试水，公司主打的“品萱”品牌生活用纸在产品推广、渠道建设等方面已取得预期的效果。2013年该项目将全面进入实战阶段。在渠道建设方面，为避免前期广告宣传投入对公司业绩的影响，现阶段仍将采取低成本方式以宣传环保概念入手推广公司产品，重点发展以经销商和特通渠道（AFH）为主的客户对象。2013年计划增加包括“大润发”“欧尚”“杭州世纪联华”“苏果”在内的直营商，并在江浙沪、安徽地区新发展40家经销商客户。在产能建设方面，2013年公司将在年初建成的卷筒纸及盒装面巾纸后加工产能基础上，完成中长卷无芯纸和手帕纸生产线的建设。加快实施生活用纸原纸的生产线建设项目，争取在年内形成生活用纸原纸产能，以满足迅速扩大的营销渠道的铺货要求。

4、结合公司持续发展需求，适当进行产业投资。

继续寻找符合公司战略要求和风险承受能力的项目参与投资，培育公司新的盈利增长点，使之与公司主营协同发展。同时在公司内部优化产品业务结构，形成公司核心产品和业务，对市场前景不好无盈利能力的产品和业务进行弱化和淘汰。

5、加强人才战略储备。

在行业不景气的当下，公司吸引人才并留住人才，特别是营销及研发的人才显得尤为重要。2013年，公司将继续建立与完善薪酬体系，优化改进绩效考核制度，实施员工培训计划，构建积极向上的企业文化，增加企业向心力和凝聚力。

（三）公司未来面对的风险

1、原材料供应及其价格波动的风险

公司生产所需要的原材料为废纸和木浆。报告期内公司原材料占生产成本的平均比重为65%左右。国际原料的供应及供应价格受到气候、国际政治局势以及国际市场供求关系的影响，公司原材料价格波动较大且随经济的回暖呈上升趋势。原料的供应及供应价格的变化将直接影响公司的正常生产及制造成本，从而影响公司经营业绩。

2、环保投入增加的风险

造纸行业作为基础原材料工业，受到国家产业政策的重点支持。但由于造纸企业在生产过程中会产生大量的废水，国家对造纸企业制定了严格的环保标准和业务规范，并要求造纸企业的环保必须达标。公司生产所使用的纸浆为产生污染物较少的原木浆和废纸浆，不存在一般造纸企业的黑液污染问题。公司通过对废水处理工程进行改造、引进国外先进的气浮水处理系统、增加白水回用等方式加强污水排放的源头管理，公司污水排放量远低于国家有关要求。公司自设立以来没有发生污染事故和纠纷，也没有因违反环保法律法规而受到处罚。为了加强环境保护工作，公司建立了《环境污染防治制度》等制度，按照ISO14001：2004标准要求建立公司环境管理体系，并通过了万泰认证中心ISO14001：2004环境管理体系认证，公司具备较强的应对国内环保政策及标准变化的能力。今后公司将进一步按照ISO14001：2004标准做好环境管理，保证公司可持续发展。如果国家出台新的规范和政策，对造纸行业执行更为严格的环保标准，公司将有可能需要增加环保投入，从而可能影响

公司的经营成本和经营业绩。

3、宏观经济波动的风险

随着全球经济一体化的不断推进，外部环境对我国的影响逐步加深。公司主营业务中箱板纸的生产和销售与经济周期和进出口贸易密切相关，受外部经济变化的影响较直接。2008年以来，由“次贷危机”所引致的国际金融危机对全球实体经济产生了较大冲击。尽管中央和地方政府相继出台了一系列保增长、扩内需的政策措施，但当前的国际国内经济形势仍有诸多不确定性，世界范围内贸易保护主义也有所抬头。未来如果世界经济、贸易复苏出现反复甚至重现动荡，则公司的盈利能力可能受到一定的不利影响。公司将依托其较强的综合经济实力，不断提高管理水平和运营效率，从而在一定程度上抵御外部经济环境变化对其经营业绩可能产生的不利影响，实现可持续发展。

4、箱板纸行业内部竞争加剧的风险

公司目前所从事箱板纸的生产销售，国内同类生产企业较多。近年来受需求增长快速的吸引，很多厂家都在进行规模扩张和技术升级，行业内部竞争趋于激烈。公司多年从事箱板纸生产经营，产品技术含量和产品质量处于国内领先水平，“景兴”品牌在业内具有较高的知名度。公司为长三角区域市场的行业龙头之一，在本区域内规模优势明显。如果公司不能持续保持竞争优势，在目前行业内部竞争日趋激烈的背景下，公司将难以保持并扩大市场份额，公司未来的经营业绩和长远发展将会受到不利影响。

5、业务集中的风险

公司现有业务主要集中在牛皮箱板纸、白面牛皮卡纸、高档瓦楞纸和纸箱的生产与销售上，该类产品主要用于包装。由于造纸行业与国民经济的高度正相关，易受经济周期的影响，不利于公司抵御系统风险影响。为降低上述风险，公司生活用纸产品投产后，多元化的产品结构将有利于优化产品结构，从而提高公司抵御经济周期波动的能力。

6、管理风险

公司十分重视内部控制管理，建立了包括质量控制、目标成本控制、ERP过程控制系统、经营风险预控制度在内的一系列内部控制制度，并严格执行，以保障公司生产经营的长期稳定。但如果管理制度得不到严格的执行，有可能造成管理失控，给公司的正常生产经营带来不可预知的风险。此外，公司正处于快速发展时期，生产规模在进一步扩张，异地经营业务的比重增加，对内部协调、分支机构管理、质量控制、财务和营销管理等都提出了更高的要求，公司管理的难度增加。

7、高素质人才储备不足的风险

作为从民营企业成长起来的上市公司，公司的人员配置精简高效。随着经营规模的快速扩张，公司对生产管理、市场营销、战略制定等方面的高端人才的需求迅速增加，而公司相应的人才储备有限。虽然公司已通过加强培训，从内部培养优秀员工充实管理队伍，并积极从外部引进急需人才，但如果公司不能及时培养和吸引所需要的高端人才，公司业务的进一步发展会受到影响。

九、董事会对会计师事务所本报告期“非标准审计报告”的说明

不适用

十、与上年度财务报告相比，会计政策、会计估计和核算方法发生变化的情况说明

与上年度财务报告相比，公司会计政策、会计估计和核算方法未发生变化。

十一、报告期内发生重大会计差错更正需追溯重述的情况说明

报告期内，未发生重大会计差错更正需追溯重述的情况。

十二、与上年度财务报告相比，合并报表范围发生变化的情况说明

与上年度财务报告相比，公司合并报表范围未发生变化。

十三、公司利润分配及分红派息情况

报告期内利润分配政策特别是现金分红政策的制定、执行或调整情况

根据中国证监会下发《关于进一步落实上市公司现金分红有关事项的通知》的要求，上市公司应明确现金分红政策，在公司章程中明确规定现金分红条件、最低分红比例或金额、决策程序等，健全分红决策机制，完善分红监督约束机制。据此，公司于2012年8月2日召开的2012年第三次临时股东大会审议通过了《关于修改〈公司章程〉的议案》，对利润分配政策进行了调整。

公司具体的利润分配政策请投资者查阅公司于2012年8月11日刊登于巨潮资讯网的《利润分配管理制度》、《公司章程修正案》、《未来三年（2012年-2014年）股东回报规划》。

本年度利润分配及资本公积金转增股本预案

适用 不适用

公司近3年（含报告期）的利润分配方案及资本公积金转增股本方案情况

公司2010年的利润分配方案为以2010年12月31日的股本数为基数，每10股现金分红1元（含税），不送股，不转增。

公司2011年的利润分配方案为以2011年12月31日的股本数为基数，以资本公积金每10股转增10股，不进行现金分红。

公司2012年的利润分配方案为不派发现金红利，不送红股，不以资本公积转增股本。

公司近三年现金分红情况表

单位：元

分红年度	现金分红金额（含税）	分红年度合并报表中归属于上市公司股东的净利润	占合并报表中归属于上市公司股东的净利润的比率（%）
2012年		15,008,029.65	
2011年		125,282,181.63	
2010年	39,200,000.00	123,867,961.33	31.65%

公司报告期内盈利且母公司未分配利润为正但未提出现金红利分配预案

适用 不适用

报告期内盈利且母公司未分配利润为正但未提出现金红利分配预案的原因	公司未分配利润的用途和使用计划
----------------------------------	-----------------

报告期内，受行业影响，公司在经营困难，盈利较少，计划不进行现金红利分配。	用于公司生产经营所需。
--------------------------------------	-------------

十四、社会责任情况

1、公司治理及维护投资者利益

报告期内，公司严格按照《公司法》、《证券法》、《上市公司治理准则》、《深圳证券交易所股票上市规则》、《深圳证券交易所中小企业版上市公司规范运作指引》等有关法律法规等的要求，不断完善公司治理，健全内部管理、规范运作，形成了权力机构、决策机构、监督机构与管理层之间权责分明、各司其职、相互制衡、科学决策、协调运作的法人治理结构，切实保障了公司在重大事项上决策机制的完善与可控性。

报告期内，公司积极开展投资者关系管理工作，公司董事长朱在龙先生为公司投资者关系管理第一责任人，公司董事会秘书姚洁青女士为公司投资者关系管理负责人，并在监管部门的指引下进行规范运作。公司通过网上说明会、投资者互动平台、公司网站、电话咨询、电子信箱、传真等多种渠道与投资者加强沟通，做到有问必复，尽可能解答投资者的疑问。在相关法律法规和公司制度规定的范围内热心解答投资者关心的问题，并切实做好相关信息的保密工作，确保公司信息披露真实、准确、及时、完整、公平，增强公司的透明度，保障全体股东平等的享有法律、法规、规章所规定的各项合法权益。公司指定信息披露媒体为《上海证券报》、《证券时报》和巨潮资讯网（www.cninfo.com.cn）。

2、环境保护

作为造纸行业中具有一定知名度的大型上市企业和国家首批“资源节约型、环境友好型”试点企业，公司高度注重对环境的保护，贯彻执行政府的环保政策，践行节能减排的要求，始终秉承对环境负责的态度，在日常经营过程中严格遵守国家环境保护的相关法律、法规，坚定履行企业对环境保护的职责。在作出经济贡献的同时，坚持履行社会责任，以“节能减排，循环经济”为发展理念，始终以实际行动践行着绿色环保承诺。

加快升级改造，深化污染减排。企业走在浙江省造纸行业整治提升工作的前列，实现了企业内部结构的升级优化，大大降低了企业的吨纸污染物排放量，显著提升了企业的核心竞争力，为其它造纸企业树立了典型。

狠抓生产管理，强化控源减污。过去一年，企业高度重视环保工作，严格落实各项环保措施。一方面抓管理，强化员工的节能环保意识，将管理真正落到实处，并进行清洁生产审核，使资源、能源单耗及污染物产生量显著下降；另一方面抓硬件投入，通过增加白水回用系统、生产工艺优化、废水处理设施改造、沼气发电等举措，综合利用资源，大大减少废水等污染物的排放。

公司在环境保护方面做的工作详细披露在公司《2012年度环境报告书》中，《2012年度环境报告书》全文披露于巨潮资讯网，请投资者查阅。

3、员工关爱

公司通过定期组织员工身体检查、女职工体检，为员工发放节假日慰问品、生日蛋糕券，组织旅游、亲子活动、举办

公司年会等系列活动，充分体现了对员工的关爱，在丰富员工业余生活的同时创建了和谐工作氛围。

十五、报告期内接待调研、沟通、采访等活动登记表

接待时间	接待地点	接待方式	接待对象类型	接待对象	谈论的主要内容及提供的资料
------	------	------	--------	------	---------------

第五节 重要事项

一、重大诉讼仲裁事项

适用 不适用

本年度公司无重大诉讼、仲裁事项。

媒体质疑情况

适用 不适用

本年度公司无媒体质疑事项。

二、上市公司发生控股股东及其关联方非经营性占用资金情况

股东或关联人名称	占用时间	发生原因	期初数 (万元)	报告期新增占用金额 (万元)	报告期偿还总金额 (万元)	期末数 (万元)	预计偿还方式	预计偿还金额 (万元)	预计偿还时间 (月份)
合计			0	0	0	0	--	0	--
期末合计值占期末净资产的比例(%)									0%

三、破产重整相关事项

报告期内，公司不存在破产重整的情况。

四、资产交易事项

1、收购资产情况

报告期内无收购资产的情况

2、出售资产情况

报告期内无出售资产情况

3、企业合并情况

报告期内，公司不存在企业合并的情况。

五、公司股权激励的实施情况及其影响

公司在报告期内未实施股权激励。

六、重大关联交易

1、与日常经营相关的关联交易

关联交易方	关联关系	关联交易类型	关联交易内容	关联交易定价原则	关联交易价格	关联交易金额(万元)	占同类交易金额的比例(%)	关联交易结算方式	市场价格	披露日期	披露索引
合计				--	--	0	0%	--	--	--	--

2、资产收购、出售发生的关联交易

报告期内无资产收购、出售发生的关联交易

3、共同对外投资的重大关联交易

报告期内无共同对外投资的重大关联交易

4、关联债权债务往来

是否存在非经营性关联债权债务往来

是 否

关联方	关联关系	债权债务类型	形成原因	是否存在非经营性资金占用	期初余额(万元)	本期发生额(万元)	期末余额(万元)

5、其他重大关联交易

报告期内，公司未发生重大关联交易。

七、重大合同及其履行情况

1、托管、承包、租赁事项情况

(1) 托管情况

托管情况说明

报告期内，未发生或以前期间发生但延续到报告期的托管或其他公司托管事项。

为公司带来的损益达到公司报告期利润总额 10% 以上的项目

适用 不适用

(2) 承包情况

承包情况说明

不存在在报告期内发生或以前期间发生但延续到报告期的承包或其他公司承包事项。

为公司带来的损益达到公司报告期利润总额 10% 以上的项目

适用 不适用

(3) 租赁情况

租赁情况说明

不存在在报告期内发生或以前期间发生但延续到报告期的租赁或其他公司租赁事项。

为公司带来的损益达到公司报告期利润总额 10% 以上的项目

适用 不适用

2、担保情况

单位：万元

公司对外担保情况（不包括对子公司的担保）								
担保对象名称	担保额度 相关公告 披露日期	担保额度	实际发生日期 （协议签署 日）	实际担保金额	担保类型	担保期	是否履行 完毕	是否为关 联方担保 （是或 否）
平湖热电厂	2012 年 04 月 27 日	15,000	2012 年 08 月 15 日	1,500	一般保证	2013 年 02 月 15 日	是	否
			2012 年 02 月 01 日	1,000	一般保证	2013 年 01 月 12 日	是	否
			2012 年 01 月 21 日	2,000	一般保证	2013 年 01 月 12 日	是	否
			2012 年 06 月 05 日	1,000	一般保证	2013 年 06 月 05 日	否	否
			2012 年 01 月 29 日	2,300	一般保证	2013 年 01 月 28 日	是	否
			2012 年 02 月 10 日	3,000	一般保证	2013 年 02 月 01 日	是	否
			2012 年 07 月 03 日	2,000	一般保证	2013 年 07 月 03 日	否	否
浙江晨光电缆股份 有限公司	2012 年 04 月 27 日	10,000	2012 年 04 月 19 日	3,550	一般保证	2013 年 04 月 18 日	是	否
报告期内审批的对外担保额度 合计（A1）			25,000	报告期内对外担保实际发生 额合计（A2）				16,350
报告期末已审批的对外担保额 度合计（A3）			25,000	报告期末实际对外担保余额 合计（A4）				16,350
公司对子公司的担保情况								

担保对象名称	担保额度 相关公告 披露日期	担保额度	实际发生日期 (协议签署 日)	实际担保金额	担保类型	担保期	是否履行 完毕	是否为关 联方担保 (是或 否)
浙江景兴板纸有限公司	2012 年 04 月 27 日	125000	2012 年 03 月 29 日	8,500	一般保证	2013 年 03 月 28 日	是	否
			2012 年 03 月 29 日	3,457.03	一般保证	2013 年 03 月 28 日	是	否
			2012 年 08 月 16 日	5,000	一般保证	2013 年 08 月 16 日	否	否
			2012 年 11 月 07 日	5,000	一般保证	2013 年 05 月 07 日	否	否
			2012 年 11 月 27 日	3,000	一般保证	2013 年 05 月 26 日	否	否
			2012 年 10 月 08 日	1,000	一般保证	2013 年 09 月 25 日	否	否
			2012 年 11 月 12 日	2,300	一般保证	2013 年 05 月 10 日	否	否
			2012 年 07 月 05 日	1,350	一般保证	2013 年 01 月 05 日	是	否
			2012 年 12 月 17 日	1706.04	信用证担保	2013 年 04 月 30 日	否	否
			2012 年 07 月 17 日	2711.06	信用证担保	2013 年 04 月 30 日	否	否
			2012 年 08 月 30 日	5283.22	信用证担保	2013 年 04 月 30 日	否	否
			2012 年 08 月 24 日	105.6	信用证担保	2013 年 01 月 07 日	是	否
			2012 年 10 月 16 日	3641.2	信用证担保	2013 年 04 月 30 日	否	否
			2012 年 08 月 14 日	2050.33	信用证担保	2013 年 04 月 30 日	否	否
			2012 年 09 月 04 日	2419.2	信用证担保	2013 年 04 月 30 日	否	否
平湖市景兴包装材 料有限公司	2012 年 04 月 27 日	7,000	2012 年 08 月 29 日	200	一般保证	2013 年 08 月 29 日	否	否
			2012 年 08 月 28 日	800	一般保证	2013 年 08 月 28 日	否	否
			2012 年 12 月	40	一般保证	2013 年 06	否	否

			12 日			月 12 日		
			2012 年 12 月 12 日	80	一般保证	2013 年 06 月 12 日	否	否
			2012 年 12 月 12 日	80	一般保证	2013 年 06 月 12 日	否	否
			2012 年 06 月 01 日	200	一般保证	2013 年 05 月 31 日	否	否
			2012 年 06 月 04 日	480	一般保证	2013 年 06 月 03 日	否	否
			2012 年 10 月 29 日	70	一般保证	2013 年 04 月 29 日	否	否
			2012 年 10 月 29 日	70	一般保证	2013 年 04 月 29 日	否	否
			2012 年 10 月 29 日	210	一般保证	2013 年 04 月 29 日	否	否
			2012 年 08 月 15 日	150	一般保证	2013 年 02 月 15 日	是	否
			2012 年 08 月 15 日	50	一般保证	2013 年 02 月 15 日	是	否
			2012 年 08 月 15 日	50	一般保证	2013 年 02 月 15 日	是	否
重庆景兴包装有限公司	2012 年 04 月 27 日	7,000	2012 年 06 月 12 日	1,100	一般保证	2013 年 03 月 19 日	是	否
			2012 年 07 月 17 日	500	一般保证	2013 年 03 月 19 日	是	否
			2012 年 08 月 31 日	50	一般保证	2013 年 02 月 28 日	是	否
			2012 年 09 月 26 日	75	一般保证	2013 年 03 月 19 日	是	否
			2012 年 10 月 31 日	100	一般保证	2013 年 03 月 19 日	是	否
			2012 年 12 月 12 日	50	一般保证	2013 年 03 月 19 日	是	否
南京景兴纸业有限公司	2012 年 04 月 27 日	3,000	2012 年 06 月 19 日	500	一般保证	2013 年 06 月 18 日	否	否
			2012 年 06 月 19 日	500	一般保证	2013 年 06 月 18 日	否	否
			2012 年 11 月 22 日	1,000	一般保证	2013 年 11 月 19 日	否	否

			2012年11月23日	1,000	一般保证	2013年11月19日	否	否
四川景特彩包装有限公司	2012年04月27日	2,000	2013年03月27日	1,800	一般保证	2013年03月27日	是	否
报告期内审批对子公司担保额度合计 (B1)			153,500		报告期内对子公司担保实际发生额合计 (B2)			56,678.68
报告期末已审批的对子公司担保额度合计 (B3)			153,500		报告期末对子公司实际担保余额合计 (B4)			56,678.68
公司担保总额 (即前两大项的合计)								
报告期内审批担保额度合计 (A1+B1)			178,500		报告期内担保实际发生额合计 (A2+B2)			73,028.68
报告期末已审批的担保额度合计 (A3+B3)			178,500		报告期末实际担保余额合计 (A4+B4)			73,028.68
实际担保总额 (即 A4+B4) 占公司净资产的比例								25.45%
其中:								
为股东、实际控制人及其关联方提供担保的金额 (C)								0
直接或间接为资产负债率超过 70% 的被担保对象提供的债务担保金额 (D)								49,398.68
担保总额超过净资产 50% 部分的金额 (E)								0
上述三项担保金额合计 (C+D+E)								49,398.68
未到期担保可能承担连带清偿责任说明					不适用			
违反规定程序对外提供担保的说明					不适用			

采用复合方式担保的具体情况说明

- 1、平湖景包于2012年8月28日及29日分别签署的金额分别为800万及200万的借款以其自有资产抵押同时由股份公司提供信用担保。
- 2、南京景兴申请的3000万借款以其自有资产抵押的同时由股份公司提供信用担保。
- 3、四川景特彩申请的1800万借款以其自有资产抵押的同时由股份公司提供信用担保。

(1) 违规对外担保情况

单位：万元

违规对外担保类型	期初数	报告期增加金额	报告期减少金额	期末数
合计	0	0	0	0
期末合计值占期末净资产的比例 (%)				0%
违规对外担保情况及解决措施情况说明	0			

3、其他重大合同

合同订立公司方名称	合同订立对方名称	合同涉及资产的账面价值(万元)(如有)	合同涉及资产的评估价值(万元)(如有)	评估机构名称(如有)	评估基准日(如有)	定价原则	交易价格(万元)	是否关联交易	关联关系	截至报告期末的执行情况

八、承诺事项履行情况

1、公司或持股 5%以上股东在报告期内或持续到报告期内的承诺事项

承诺事项	承诺方	承诺内容	承诺时间	承诺期限	履行情况
股改承诺					
收购报告书或权益变动报告书中所作承诺					
资产重组时所作承诺					
首次公开发行或再融资时所作承诺	朱在龙	避免同业竞争	2006年9月15日	持股期间	履行
	朱在龙	承诺其参与公司 2011 年非公开发行认购的股份自上市起 36 个月内不减持。	2011年07月04日	36个月	履行
其他对公司中小股东所作承诺					
承诺是否及时履行	是				
未完成履行的具体原因及下一步计划	不适用。				
是否就导致的同业竞争和关联交易问题作出承诺	否				
承诺的解决期限	不适用。				
解决方式	不适用。				
承诺的履行情况	履行中。				

2、公司资产或项目存在盈利预测，且报告期仍处在盈利预测期间，公司就资产或项目达到原盈利预测及其原因做出说明

盈利预测资产或项目名称	预测起始时间	预测终止时间	当期预测业绩(万元)	当期实际业绩(万元)	未达预测的原因(如适用)	原预测披露日期	原预测披露索引

九、聘任、解聘会计师事务所情况

现聘任的会计事务所

境内会计师事务所名称	天健会计师事务所（特殊普通合伙）
境内会计师事务所审计服务的连续年限	5
境内会计师事务所注册会计师姓名	傅芳芳 李正卫

当期是否改聘会计师事务所

是 否

聘请内部控制审计会计师事务所、财务顾问或保荐人情况

适用 不适用

公司聘请天健会计师事务所（特殊普通合伙）对公司的2012年度内部控制进行了审计。报告期支付给内部审计会计师事务所的报酬为 万元。

十、监事会、独立董事（如适用）对会计师事务所本报告期“非标准审计报告”的说明

公司不存在年度财务报告被会计师事务所出具非标准意见审计报告的情况。

十一、处罚及整改情况

名称/姓名	类型	原因	调查处罚类型	结论（如有）	披露日期	披露索引
徐俊发	董事	涉嫌证券违法	被中国证监会立案调查或行政处罚		2012年06月21日	《浙江景兴纸业股份有限公司董事会公告》公告编号为临2012-030,披露于巨潮资讯网。

整改情况说明

董事、监事、高级管理人员、持股 5% 以上的股东涉嫌违规买卖公司股票且公司已披露将收回涉嫌违规所得收益的情况

适用 不适用

十二、年度报告披露后面临暂停上市和终止上市情况

公司不存在年度报告披露后面临暂停上市和终止上市的情况。

十三、其他重大事项的说明

报告期内的公告索引：

日期	标题	报纸	版面
1月5日	关于被认定为高新技术企业的公告	证券时报	D20
		上海证券报	B39
1月19日	四届董事会十三次会议决议公告/四届监事会	证券时报	D37

	第 8 次会议决议公告/关于继续使用部分募集资金暂时补充流动资金的公告/关于召开 2012 年第一次临时股东大会的通知/关于 2011 年度业绩预告修正公告	上海证券报	B84
1 月 31 日	关于召开 2012 年第一次临时股东大会的提示性公告	证券时报	D17
		上海证券报	B43
2 月 4 日	关于归还暂时补充流动资金的募集资金的公告/二〇一二年第一次临时股东大会决议公告/四届董事会十四次会议决议公告	证券时报	B1
		上海证券报	23
2 月 29 日	2011 年度业绩快报	证券时报	D16
		上海证券报	B54
3 月 3 日	四届董事会第十五次会议决议公告/四届监事会第九次会议决议公告/关于年度募集资金存放与使用情况的专项报告/关于举行 2011 年年度业绩说明会的公告/2011 年年度报告摘要	证券时报	B9
		上海证券报	12
3 月 22 日	关于短期融资券发行完成的公告	证券时报	D21
		上海证券报	B29
3 月 24 日	第四届董事会第十六次会议决议公告/关于召开 2012 年第二次临时股东大会的通知	证券时报	B20
		上海证券报	50
4 月 6 日	关于召开 2012 年第二次临时股东大会的提示性公告	证券时报	D33
		上海证券报	B13
4 月 10 日	二〇一二年第二次临时股东大会决议公告	证券时报	D17
		上海证券报	B86
4 月 21 日	2012 年第一季度季度报告正文	证券时报	B33
		上海证券报	134
4 月 27 日	四届董事会第十八次会议决议公告/关于 2012 年度对子公司提供担保额度的公告/关于与相关公司续签互保协议的公告/关于召开二〇一一年年度股东大会的通知	证券时报	D8
		上海证券报	B123
5 月 12 日	关于变更保荐代表人的公告	证券时报	B16
		上海证券报	48
5 月 15 日	关于召开二〇一一年年度股东大会的提示性公告	证券时报	D17
		上海证券报	B7
5 月 17 日	关于发行公司债申请获发审委审核通过的公告	证券时报	D33
		上海证券报	B5
5 月 18 日	二〇一一年年度股东大会决议公告	证券时报	D28
		上海证券报	B28
6 月 21 日	董事会公告	证券时报	D16
		上海证券报	B47
6 月 30 日	2012 年半年度业绩预告修正公告	证券时报	B21
		上海证券报	30
7 月 30 日	关于召开 2012 年第三次临时股东大会的提示性公告	证券时报	D1
		上海证券报	43

7 月 31 日	2012 年半年度业绩快报	证券时报	D21
		上海证券报	A29
8 月 2 日	关于完成工商变更手续的提示性报告	证券时报	D13
		上海证券报	A52
8 月 3 日	关于归还暂时补充流动资金的募集资金的公告/2012 年第三次临时股东大会决议公告	证券时报	D24
		上海证券报	A12
8 月 11 日	2012 年半年度报告摘要/四届董事会二十次会议决议公告/四届监事会十二次会议决议公告/召开 2012 年度第四次临时股东大会的通知	证券时报	B48、47
		上海证券报	18
8 月 28 日	2012 年第四次临时股东大会决议公告	证券时报	D17
		上海证券报	A431
9 月 18 日	关于发行公司债券申请获得中国证监会核准的公告	证券时报	D4
		上海证券报	A38
10 月 18 日	关于董事辞职的公告	证券时报	D1
		上海证券报	A15
10 月 23 日	公开发行公司债券募集说明书摘要/2012 年公司债发行公告	证券时报	D2
		上海证券报	A17
10 月 25 日	2012 年公司债券票面利率公告	证券时报	A009
		上海证券报	A12
10 月 27 日	2012 年公司债发行结果公告/2012 年第三季度报告	证券时报	B5
		上海证券报	11、82
12 月 8 日	2012 年公司债上市公告书	证券时报	B2、B3
		上海证券报	13

十四、公司子公司重要事项

无

十五、公司发行公司债券的情况

经公司2012年第二次临时股东大会审议通过关于发行公司债券的议案，并经中国证券监督管理委员会证监许可[2012]815号文核准，公司获准向社会公开发行面值不超过10亿元（含10亿元）的公司债券。公司于10月29日发行债券7.5亿元，期限为7年，发行票面利率为7.38%，7年期固定利率债券，附第5年末发行人上调票面利率选择权和投资者回售选择权，发行价格为每张人民币100元。并于2012年12月8日在深圳证券交易所上市，证券代码为112121，证券简称12景兴债。

第六节 股份变动及股东情况

一、股份变动情况

	本次变动前		本次变动增减（+，-）					本次变动后	
	数量	比例(%)	发行新股	送股	公积金转股	其他	小计	数量	比例(%)
一、有限售条件股份	217,938,000	39.84%			67,962,500	-152,475,500	-84,513,000	133,425,000	12.2%
2、国有法人持股	16,000,000	2.92%				-16,000,000	-16,000,000		
3、其他内资持股	138,975,500	25.41%			5,000,000	-133,975,500	-128,975,500	10,000,000	0.91%
其中：境内法人持股	133,975,500	24.49%				-133,975,500	-133,975,500		
境内自然人持股	5,000,000	0.91%			5,000,000		5,000,000	10,000,000	0.91%
5、高管股份	62,962,500	11.51%			62,962,500	-2,500,000	60,462,500	123,425,000	11.28%
二、无限售条件股份	329,037,500	60.16%			479,013,000	152,475,500	631,488,500	960,526,000	87.8%
1、人民币普通股	329,037,500	60.16%			479,013,000	152,475,500	631,488,500	960,526,000	87.8%
三、股份总数	546,975,500	100%			546,975,500	0	546,975,500	1,093,951,000	100%

股份变动的的原因

1、经中国证监会以《关于核准浙江景兴纸业股份有限公司非公开发行股票的批复》（证监许可[2011]803号）核准，公司向华宝信托有限责任公司等10家特定对象非公开发行股票154,975,500股，并于2011年7月4日在深圳证券交易所上市。本次非公开发行股票后，公司股本由392,000,000股增至546,975,500股。报告期内，除公司实际控制人朱在龙先生所持股份之外的其他股东所持限售股解除限售于2012年7月4日上市流通。解除限售的股份共计149,975,500股。

2、公司控股股东朱在龙先生于2011年度参与公司非公开增发认购5,000,000股股份，使其名下股份数由83,950,000股增至88,950,000股。期初按其名下股份25%计算的解除高管限售股份数由上年末的20,987,500股增至22,237,500股。

3、根据公司2011年年度股东大会批准，公司2011年年度权益分派方案为：以公司现有总股本546,975,500股为基数，以资本公积金向全体股东每10股转增10股，并于2012年7月9日实施分红。分红前本公司总股本为546,975,500股，分红后总股本增至1,093,951,000股。

股份变动的批准情况

√ 适用 □ 不适用

公司2011年权益分派方案经公司2011年度股东大会批准。

股份变动的过户情况

根据公司2011年度股东大会决议，公司以2011年12月31日总股份546,975,500股为基数，向全体股东每10股以资本公积金转增股本10股。本次转增后，公司注册资本为人民币1,093,951,000.00元，股份总数1,093,951,000股（每股面值1元）。上述注册资本实收情况业经天健会计师事务所（特殊普通合伙）验证，并由其出具了天健验（2012）226号《验资报告》，

公司已于2012年8月1日办妥工商变更登记手续。

股份变动对最近一年和最近一期基本每股收益和稀释每股收益、归属于公司普通股股东的每股净资产等财务指标的影响

√ 适用 □ 不适用

根据公司2011年年度股东大会批准，公司2011年年度权益分派方案为：以公司现有总股本546,975,500股为基数，以资本公积金向全体股东每10股转增10股，并于2012年7月9日实施分红。分红前本公司总股本为546,975,500股，分红后总股本增至1,093,951,000股。股份变动对公司最近一期的基本每股收益和稀释的每股收益以及归属于公司普通股股东的每股收益有摊薄的影响。

二、证券发行与上市情况

1、报告期末近三年历次证券发行情况

股票及其衍生证券名称	发行日期	发行价格（或利率）	发行数量	上市日期	获准上市交易数量	交易终止日期
股票类						
人民币 A 股	2011 年 06 月 21 日	6.13	154,975,500	2011 年 07 月 04 日	154,975,500	
可转换公司债券、分离交易可转债、公司债类						
公司债	2012 年 10 月 26 日	7.38%	750,000,000	2012 年 12 月 8 日	750,000,000	
权证类						

前三年历次证券发行情况的说明

(1) 经公司2012年第二次临时股东大会审议通过《关于本次发行公司债券方案的议案》，并经中国证券监督管理委员会证监许可[2012]815号文核准，公司获准向社会公开发行面值不超过10亿元（含10亿元）的公司债券。公司于10月26日发行债券7.5亿元，期限为7年，发行票面利率为7.38%，7年期固定利率债券，附第5年末发行人上调票面利率选择权和投资者回售选择权，发行价格为每张人民币100元。

(2) 2011年7月，公司非公开发行股票经中国证券监督管理委员会证监许可〔2011〕803号文核准，获准非公开发行不超过16,000万股人民币普通股。公司向包括公司实际控制人朱在龙先生在内的十个认购对象非公开发行人民币普通股154,975,500股，本次发行后公司注册资本为人民币546,975,500.00元。经深圳证券交易所同意，公司非公开发行的股票于2011年7月4日上市。

2、公司股份总数及股东结构的变动、公司资产和负债结构的变动情况说明

(1) 报告期内，公司根据2011年度股东大会批准，公司实施了2011年度权益分派，公司股份总数由546,975,500股增加至1,093,951,000股，公司资产与负债结构没有影响。

(2) 报告期内, 经公司2012年第二次临时股东大会审议通过《关于本次发行公司债券方案的议案》, 并经中国证券监督管理委员会证监许可[2012]815号文核准, 公司获准向社会公开发行面值不超过10亿元(含10亿元)的公司债券。公司于10月26日发行债券7.5亿元, 期限为7年, 发行票面利率为7.38%, 7年期固定利率债券, 附第5年末发行人上调票面利率选择权和投资者回售选择权, 发行价格为每张人民币100元。本次发行的公司债券所募资金全部用于偿还银行贷款, 公司短期借款减少, 长期负债增加。对公司资产没有影响。

3、现存的内部职工股情况

内部职工股的发行日期	内部职工股的发行价格(元)	内部职工股的发行数量(股)
------------	---------------	---------------

三、股东和实际控制人情况

1、公司股东数量及持股情况

单位: 股

报告期股东总数	82,781	年度报告披露日前第5个交易日末股东总数	78,941					
持股 5%以上的股东持股情况								
股东名称	股东性质	持股比例 (%)	报告期末持股数量	报告期内增减变动情况	持有有限售条件的股份数量	持有无限售条件的股份数量	质押或冻结情况	
							股份状态	数量
朱在龙	境内自然人	16.26%	177,900,000	-	133,425,000	44,475,000		
江苏苏豪创业投资有限公司	国有法人	2.7%	29,580,000	-2,420,000				
正大制药投资(北京)有限公司	境内非国有法人	0.95%	10,356,850	-21,643,150				
刘作伟	境内自然人	0.34%	3,691,600	3,691,600				
中融国际信托有限公司—诺亚大成A股精选一号	境内非国有法人	0.32%	3,500,000	3,500,000				
嘉兴能通高分子材料有限公司	境内非国有法人	0.29%	3,202,200	-				
上海哲熙投资管理合伙企业(有限合伙)	境内非国有法人	0.26%	2,800,000	-12,951,000				
陈秀芝	境内自然人	0.25%	2,760,000	-				
王伟平	境内自然人	0.22%	2,396,401	2,396,401				
日本纸张纸浆商事株式会社	境外法人	0.18%	2,000,000	-				

战略投资者或一般法人因配售新股成为前 10 名股东的情况（如有）	无		
上述股东关联关系或一致行动的说明	公司持股 5% 以上的股东与其他股东不存在关联关系也不存在一致行动。		
前 10 名无限售条件股东持股情况			
股东名称	年末持有无限售条件股份数量（注 4）	股份种类	
		股份种类	数量
朱在龙	44,475,000	人民币普通股	44,475,000
江苏苏豪创业投资有限公司	29,580,000	人民币普通股	29,580,000
正大制药投资（北京）有限公司	10,356,850	人民币普通股	10,356,850
刘作伟	3,691,600	人民币普通股	3,691,600
中融国际信托有限公司－诺亚大成 A 股精选一号	3,500,000	人民币普通股	3,500,000
嘉兴能通高分子材料有限公司	3,202,200	人民币普通股	3,202,200
上海哲熙投资管理合伙企业（有限合伙）	2,800,000	人民币普通股	2,800,000
陈秀芝	2,760,000	人民币普通股	2,760,000
王伟平	2,396,401	人民币普通股	2,396,401
日本纸张纸浆商事株式会社	2,000,000	人民币普通股	2,000,000
前 10 名无限售流通股股东之间，以及前 10 名无限售流通股股东和前 10 名股东之间关联关系或一致行动的说明	公司实际控制人朱在龙先生与上述股东无关联关系且不存在一致行动。公司未知其他股东是否有关联关系或一致行动。		

2、公司控股股东情况

自然人

控股股东姓名	国籍	是否取得其他国家或地区居留权
朱在龙	中国	否
最近 5 年内的职业及职务	董事长	
过去 10 年曾控股的境内外上市公司情况	无	

报告期控股股东变更

适用 不适用

3、公司实际控制人情况

自然人

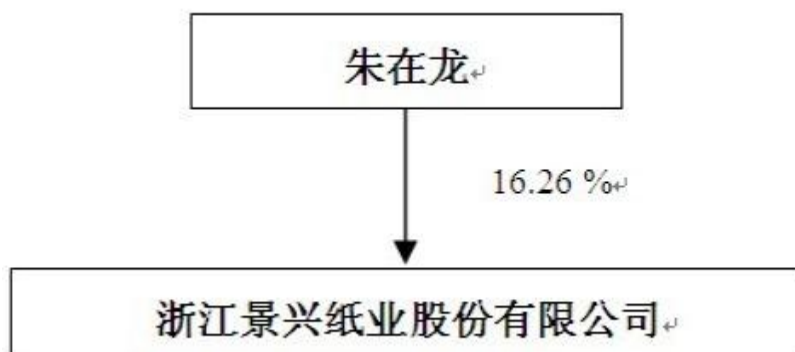
实际控制人姓名	国籍	是否取得其他国家或地区居留权
---------	----	----------------

朱在龙	中国	否
最近 5 年内的职业及职务	董事长	
过去 10 年曾控股的境内外上市公司情况	无	

报告期实际控制人变更

适用 不适用

公司与实际控制人之间的产权及控制关系的方框图



实际控制人通过信托或其他资产管理方式控制公司

适用 不适用

4、其他持股在 10%以上的法人股东

公司无其他持股在 10% 以上的法人股东

四、公司股东及其一致行动人在报告期提出或实施股份增持计划的情况

不存在公司股东及其一致行动人在报告期提出或实施股份增持计划的情况

其他情况说明

第七节 董事、监事、高级管理人员和员工情况

一、董事、监事和高级管理人员持股变动

姓名	职务	任职状态	性别	年龄	任期起始日期	任期终止日期	期初持股数 (股)	本期增持 股份数量 (股)	本期减持 股份数量 (股)	期末持股数 (股)
朱在龙	董事长	现任	男	49	2010年10月13日	2013年10月12日	177,900,000			177,900,000
徐俊发	财务总监; 副董事长; 副总经理	离任	男	60	2010年10月13日	2013年01月21日				
汪为民	副董事长	现任	男	63	2010年10月13日	2013年10月12日				
戈海华	副董事长、 总工程师	现任	男	48	2010年10月13日	2013年10月12日				
姚洁青	董事;副总 经理;董事 会秘书	现任	女	44	2010年10月13日	2013年10月12日				
王志明	总经理;董 事	现任	男	45	2010年10月13日	2013年10月12日				
盛晓英	董事;副总 经理	现任	女	43	2010年10月13日	2013年10月12日				
罗远跃	董事	离任	男	54	2010年10月13日	2012年10月17日				
潘煜双	独立董事	现任	女	49	2010年10月13日	2013年10月12日				
史惠祥	独立董事	现任	男	48	2010年10月13日	2013年10月12日				
张耀权	独立董事	现任	男	68	2010年10月13日	2013年10月12日				
柳春香	独立董事	现任	女	50	2010年10月13日	2013年10月12日				
聂荣坤	独立董事	现任	男	67	2010年10月13日	2013年10月12日				
沈强	监事	现任	男	57	2010年10月13日	2013年10月12日				

沈守贤	监事	现任	男	51	2010年10月13日	2013年10月12日				
鲁富贵	监事	现任	男	40	2010年10月13日	2013年10月12日				
徐海伟	副总经理	现任	男	45	2011年12月13日	2013年10月12日				
罗跃丰	副总经理	现任	男	50	2011年12月13日	2013年10月12日				
丁明其	副总经理	现任	男	44	2012年12月19日	2013年10月12日				
合计	--	--	--	--	--	--	177,900,000	0	0	177,900,000

二、任职情况

公司现任董事、监事、高级管理人员最近 5 年的主要工作经历

朱在龙先生，中国籍，现年49岁，研究生学历，高级经济师。最近5年主要担任本公司董事长，兼任上海景兴实业投资有限公司、浙江景兴板纸有限公司、浙江顶兴纸业有限公司、南京景兴纸业有限公司、重庆景兴包装有限公司董事长，平湖市康泰小额贷款股份有限公司董事长，浙江景特彩包装有限公司、新疆景特彩包装有限公司、四川景特彩包装有限公司董事。同时任中国包装联合会副会长，浙江省人大代表，浙江省嘉兴市政协委员。

戈海华先生，中国籍，现年48岁，大专学历，经济师。最近5年主要担任本公司董事、总经理，浙江景兴板纸有限公司董事、总经理，2011年12月13日因工作原因辞去公司总经理职务。2012年2月3日起任公司副董事长。2012年12月28日起任公司总工程师。

汪为民先生，中国籍，现年63岁，大学学历，经济师。最近5年主要担任本公司副董事长，兼任重庆景兴包装有限公司、上海景兴实业投资有限公司、浙江景特彩包装有限公司董事，浙江莎普爱思药业股份有限公司董事。

姚洁青女士，中国籍，现年44岁，大学学历。最近5年主要担任本公司董事、董事会秘书、副总经理。兼任浙江莎普爱思药业股份有限公司董事。

王志明先生，中国籍，现年45岁，大专学历。最近5年先后担任本公司营销部经理、副总经理职务，2010年10月起任公司董事，2011年12月13日起担任公司总经理。

盛晓英女士，中国籍，现年43岁，大专学历。最近5年主要担任本公司董事、总经理助理、财务部经理。2011年12月13日起担任公司副总经理。

潘煜双女士，中国籍，现年49岁，博士，会计学教授。最近5年主要任职于嘉兴学院商学院，现任嘉兴学院商学院副院长、教授、博士、硕士生导师，会计学科建设负责人、会计研究所所长。兼任嘉兴市会计学会副会长、中国会计学会财务成本分会理事、中国有色金属工业会计学会理事、浙江工商大学兼职硕士生导师、江西理工大学兼职硕士生导师、浙江省高级会计师评审委员会专家、浙江省总会计师协会反倾销应诉委员会副主任，2007年9月起任本公司独立董事。

张耀权先生，中国籍，现年68岁，研究生学历，高级经济师。最近5年主要担任中国包装联合会副会长、浙江省包装技术协会会长，2007年9月起任本公司独立董事。

史惠祥先生，中国籍，现年48岁，博士，环境影响评价工程师。最近5年主要担任浙江大学环境工程系教师、兼任杭州

达康环境工程有限公司董事长、嘉兴洪溪污水处理有限公司董事长、嘉兴市洪合环境工程有限公司、浙江平湖绿色环保技术发展有限公司董事，2007年9月起任本公司独立董事。

柳春香女士，中国籍，现年50岁，研究生学历，中国注册会计师。最近5年主要担任上海(实业)集团有限公司审计部经理，2007年9月起任本公司独立董事。

聂荣坤先生，中国籍，现年67岁，大学学历。2001年5月退休，曾任中国投资银行杭州分行副行长，国家开发银行驻沪浙闽稽核组专员等职。2009年4月起任本公司独立董事。

2、公司监事会成员情况

沈强先生，中国籍，现年57岁，大专学历，经济师。最近5年主要担任浙江九龙山开发有限公司副总经理职务，浙江景兴纸业股份有限公司监事，监事会召集人。

沈守贤先生，中国籍，现年51岁，大专学历，中共党员。最近5年主要担任浙江景兴纸业股份有限公司党委副书记、工会主席、行政部经理、总经理助理、职工监事。

鲁富贵先生，中国籍，现年40岁，大学学历。最近5年主要担任浙江景兴纸业股份有限公司总经理助理、管理部经理、监事。

3、其他高级管理人员情况

徐海伟先生，中国籍，现年45岁，大专学历，2005年3月至2010年12月担任公司子公司南京景兴纸业有限公司总经理，2011年1月起担任公司总经理助理兼生活用纸事业部总经理。2011年12月13日起担任公司副总经理。

罗跃丰先生，中国籍，现年50岁，大专学历，2000年起历任公司子公司平湖市景兴包装材料有限公司副经理、经理，2008年起任公司总经理助理兼包装事业部总经理。2011年12月13日起担任公司副总经理。

丁明其先生，中国籍，现年44岁，大专学历，工程师。最近5年先后担任本公司子公司浙江顶兴纸业有限公司经理，公司总经理助理兼造纸事业部总经理。2012年12月28日起担任公司副总经理。

在股东单位任职情况

适用 不适用

在其他单位任职情况

适用 不适用

任职人员姓名	其他单位名称	在其他单位担任的职务	任期起始日期	任期终止日期	在其他单位是否领取报酬津贴
朱在龙	浙江景兴板纸有限公司	董事长	2007年03月15日		否
	浙江顶兴纸业有限公司	董事长	2008年01月14日		否
	南京景兴包装有限公司	执行董事	2009年06月11日		否
	重庆景兴包装有限公司	董事长	2006年12月30日		否

	浙江景特彩包装有限公司	董事	2007年12月27日		否
	四川景特彩包装有限公司	董事长	2010年02月09日		否
	上海景兴实业投资有限公司	董事长	2007年03月06日		否
	平湖市康泰小额贷款股份有限公司	董事长	2008年11月02日		否
	云南汉麻生物工程有限公司	董事	2011年04月01日		否
	中国包装联合会	副会长	2007年09月01日		否
	嘉兴市总商会	副会长	2002年01月01日		否
	平湖市工商联	会长	2006年11月01日		否
汪为民	上海景兴实业投资有限公司	董事、总经理	2007年03月06日		是
	北京景特彩商贸有限公司	董事长	2009年06月30日		否
	重庆景兴包装有限公司	董事	2006年12月30日		否
	浙江景特彩包装有限公司	董事	2007年12月26日		否
	浙江莎普爱思药业股份有限公司	董事	2010年04月02日		否
戈海华	浙江景兴板纸有限公司	董事、总经理	2007年03月15日		否
	浙江省造纸协会	副理事长	2008年08月05日		否
	中国工商联纸业商会	理事	2008年12月13日		否
	浙江省平湖市信息协会	副会长	2010年11月06日		否
	浙江省平湖市质量协会	副会长	2011年03月20日		否
王志明	浙江景兴板纸有限公司	董事、副总经理	2010年12月13日		否

姚洁青	浙江莎普爱思药业股份有限公司	董事	2010年04月02日		否
盛晓英	浙江景兴板纸有限公司	监事	2010年12月13日		否
张耀权	中国包装联合会	副会长	2007年09月01日		否
	浙江省包装技术协会	会长	2005年03月01日	2012年09月25日	是
	中国包装联合会纸制品包装委员会	主任顾问	2009年08月01日		否
	中国振动工程学会包装动力学专业委员会	副理事长	2008年12月01日		否
	国家教育部包装教学分指导委员会	委员	2011年11月01日		否
	中国包装联合会塑料委专业委员会	特聘专家	2011年11月01日		否
	中国胜达包装集团	独立董事	2010年11月01日		是
	杭州中亚机构股份有限公司	独立董事	2012年06月01日		是
史惠祥	浙江大学	教师	1994年06月01日		是
	嘉善洪溪污水处理有限公司	董事长、总经理	2003年04月01日		否
	杭州达康环境工程有限公司	董事	2001年05月17日		否
	嘉兴市洪合环境工程有限公司	董事	2000年08月29日		否
	浙江平湖绿色环保技术发展有限公司	董事	2001年03月15日		否
	浙江贝因美科工贸股份有限公司	独立董事	2012年04月25日		是
柳春香	上海实业（集团）有限公司	审计部经理	1997年12月01日		是
潘煜双	福莱特光福玻璃股份有限公司	独立董事	2010年01月01日		是
	浙江诚达药业股份有限公司	独立董事	2010年01月01日		是

	嘉兴学院商学院	副院长	2005年03月01日		是
沈守贤	浙江省环保厅	政风行风监督员	2011年08月18日		否
	浙江省平湖市环境保护局	监督员	2012年06月01日		否
	浙江省平湖市党建研究会	副会长	2008年05月16日		否
	浙江省平湖市两新组织党组织书记联谊会	副会长	2011年10月13日		否
	浙江省平湖市总工会基层工会主席联谊会	副会长	2012年04月20日		否
	浙江省平湖科学技术协会	委员	2007年10月18日		否
	浙江省平湖市曹桥街道总工会	副主席	2011年12月23日		否
	浙江省平湖市曹桥街道企业工会主席联谊会	会长	2012年05月10日		否
罗跃丰	平湖市景兴包装材料有限公司	董事长	2009年05月24日		是
	浙江景特彩包装有限公司	董事长	2011年09月07日		否
	浙江景特彩包装有限公司	总经理	2012年05月12日		否
	新疆景特彩包装有限公司	执行董事	2011年09月15日		否
	重庆景兴包装有限公司	总经理	2012年07月06日		否
沈强	浙江九龙山开发有限公司	副总经理	2006年06月01日		是

三、董事、监事、高级管理人员报酬情况

董事、监事、高级管理人员报酬的决策程序、确定依据

公司内部董事、监事根据其担任的行政职务决定报酬情况，公司人力资源部拟定《高级管理人员薪酬绩效考核方案》提交薪酬与考核委员会审核，在年终时根据业绩情况确定报酬水平。公司独立董事津贴由公司股东大会批准。公司内部董事、监事及高级管理人员根据《高级管理人员薪酬绩效考核方案》在年终时对其业绩水平进行考核后确定报酬水平。外部董事、独立董事及外部监事领取固定津贴。

公司报告期内董事、监事和高级管理人员报酬情况

单位：万元

姓名	职务	性别	年龄	任职状态	从公司获得的 应付报酬总额	从股东单位获 得的报酬总额	报告期末实际 获得报酬
朱在龙	董事长	男	49	现任	70		66.15
徐俊发	财务总监;副董 事长;副总经理	男	60	离任	60		55.14
汪为民	副董事长	男	63	现任	24		24.4
戈海华	副董事长	男	48	现任	60		55.73
姚洁青	董事;副总经 理;董事会秘书	女	44	现任	40		40.4
王志明	总经理;董事	男	45	现任	60		54.84
盛晓英	董事;副总经理	女	43	现任	50		46.54
罗远跃	董事	男	54	离任	5		5
潘煜双	独立董事	女	49	现任	5		5
史惠祥	独立董事	男	48	现任	5		5
张耀权	独立董事	男	68	现任	5		5
柳春香	独立董事	女	50	现任	5		5
聂荣坤	独立董事	男	67	现任	5		5
沈强	监事	男	57	现任	5		5
沈守贤	监事	男	51	现任	25		23.07
鲁富贵	监事	男	40	现任	25		23.13
徐海伟	副总经理	男	45	现任	50		47.71
罗跃丰	副总经理	男	50	现任	50		44.28
丁明其	副总经理	男	44	现任	30		27.12
合计	--	--	--	--	579	0	543.51

公司董事、监事、高级管理人员报告期内被授予的股权激励情况

□ 适用 √ 不适用

四、公司董事、监事、高级管理人员离职和解聘情况

姓名	担任的职务	类型	日期	原因
罗远跃	董事	离职	2012年10月17日	因工作变动原因，辞去董事职务。
徐俊发	副董事长、副总 经理、财务总监	离职	2013年1月21日	因到退休年龄以及身体不佳等个人原因。

五、报告期核心技术团队或关键技术人员变动情况（非董事、监事、高级管理人员）

报告期内，公司核心技术团队（非董事、监事、高级管理人员）未发生变动。

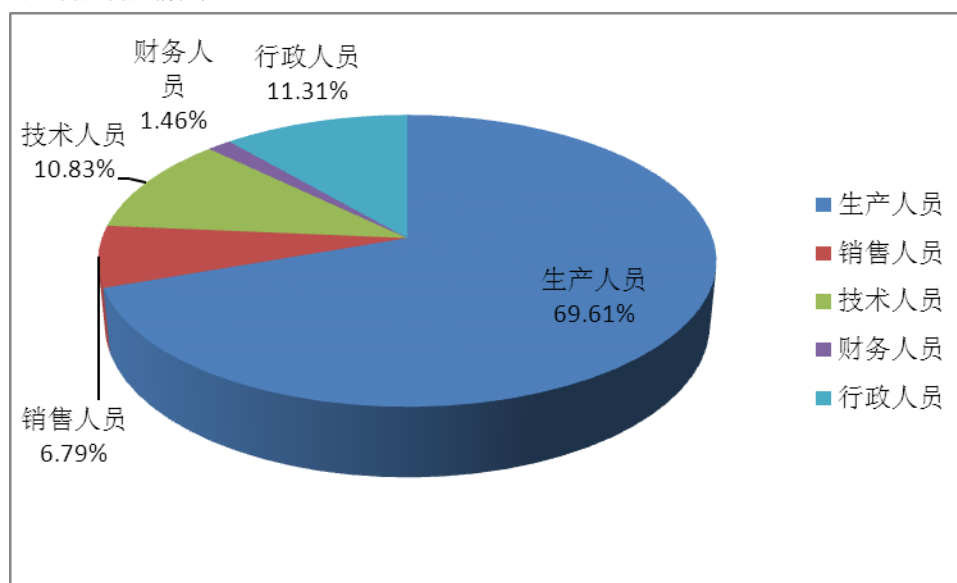
六、公司员工情况

(一)截至本报告期末，公司员工(含控股子公司)总数为2254名。

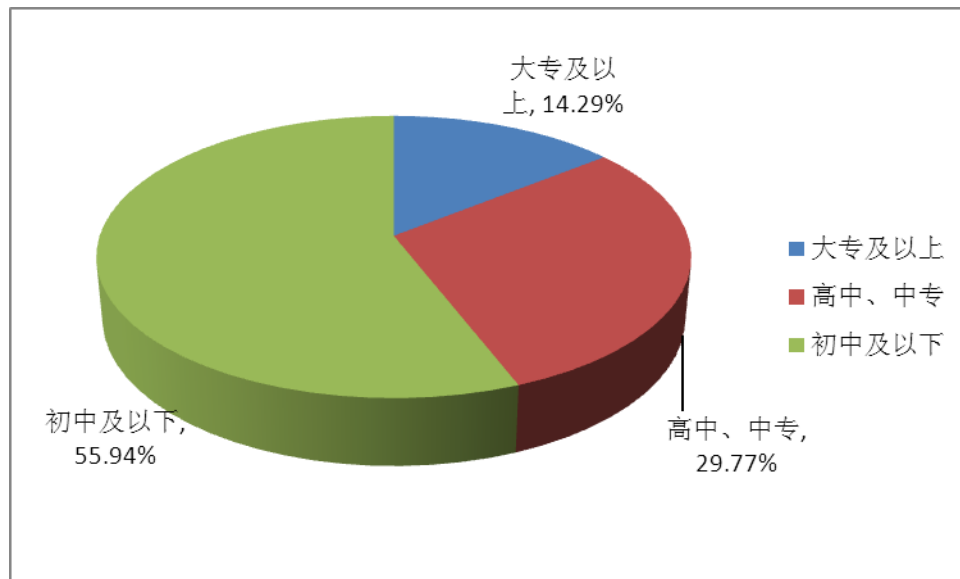
(二) 员工构成汇总表如下：

分类类别	类别项目	人数(名)	占职工总人数比例(%)
专业构成	生产人员	1569	69.61%
	销售人员	153	6.79%
	技术人员	244	10.83%
	财务人员	33	1.46%
	行政人员	255	11.31%
	合计	2254	100.00%
教育程度	大专及以上	322	14.29%
	高中、中专	671	29.77%
	初中及以下	1261	55.94%
	合计	2254	100.00%

专业构成构成情况如下：



学历构成情况如下：



本公司实行劳动合同制，按照《中华人民共和国劳动合同法》和国家及地方其他有关劳动法律、法规的规定，与员工签订劳动合同。公司严格执行国家用工制度、劳动保护制度、社会保障制度和医疗保障制度，按照国家规定为员工缴纳医疗保险金、养老保险、失业保险、工伤保险、生育保险。目前公司尚无需要承担费用的离退休员工。

第八节 公司治理

一、公司治理的基本状况

报告期内，公司严格按照《公司法》、《证券法》、《上市公司治理准则》、《深圳证券交易所股票上市规则》和中国证监会有关法律法规等的要求，不断地建立和完善公司的治理结构，根据相关管理部门出台和修订的各项国家法律、法规条文，制订并修订了公司的各项相关制度规定，通过不断完善法人治理结构，及时整改发现的问题，规范公司运作，提高公司治理水平。截至报告期末，公司治理实际情况基本符合中国证监会发布的有关上市公司治理的规范性文件的要求。

（一）公司自上市以来建立的各项制度情况

截至报告期末，公司已经建立的各项制度的名称及公开信息披露情况如下表：

序号	制度名称	制订时间	审议会议	信息披露媒体
1	公司章程	2011-12-13	四届十二次董事会修订	巨潮资讯网
2	内部审计制度	2008-04-07	三届七次董事会修订	巨潮资讯网
3	子公司管理制度	2008-04-07	三届七次董事会修订	巨潮资讯网
4	总经理工作细则	2007-08-20	二届二十次董事会修订	巨潮资讯网
5	股东大会议事规则	2007-08-20	二届二十次董事会修订	巨潮资讯网
6	提名委员会议事规则	2006-11-29	二届十四次董事会通过	巨潮资讯网
7	投资决策委员会议事规则	2006-11-29	二届十四次董事会通过	巨潮资讯网
8	重大信息内部报告制度	2007-04-13	二届十六次董事会通过	巨潮资讯网
9	信息披露事务管理制度	2007-06-25	二届十九次董事会	巨潮资讯网
10	募集资金管理办法	2008-04-07	三届七次董事会修订	巨潮资讯网
11	独立董事年报工作制度	2008-02-19	三届六次董事会审议通过	巨潮资讯网
12	审计委员会对年度财务报告审议工作规则	2008-02-19	三届六次董事会审议通过	巨潮资讯网
13	董事、监事和高级管理人员所持本公司股份及其变动管理制度	2010-03-31	三届二十四次董事会修订	巨潮资讯网
14	防范关联方非法占用公司资金及子公司资金往来管理制度	2008-07-25	三届十一次董事会审议通过	巨潮资讯网
15	年报信息披露重大差错责任追究制度	2010-03-31	三届二十四次董事会修订	巨潮资讯网
16	内幕信息知情人登记制度	2010-03-31	三届二十四次董事会修订	巨潮资讯网
17	突发事件应急处理制度	2010-12-24	四届董事会第三次会议通过	巨潮资讯网
18	内幕信息知情人登记备案制度	2012-8-10	四届二十次董事会通过	巨潮资讯网
19	利润分配管理制度	2012-8-28	2012年第四次临时股东大会通过	巨潮资讯网

20	非金融企业债务融资工具信息披露事务管理制度	2012-10-27	四届二十一次董事会通过	巨潮资讯网
----	-----------------------	------------	-------------	-------

公司严格按照《上市公司信息披露事务管理办法》、《深圳证券交易所中小企业板上市公司规范运作指引》、《公司章程》、《公司信息披露事务管理制度》等规定的要求，真实、准确、完整地进行信息披露工作，2011年度，公司在指定信息披露媒体上海证券报、证券时报、巨潮资讯网上公开披露了各项应披露的信息，有效地保证了公司股东能够平等地获取与公司相关的各类信息。

公司治理与《公司法》和中国证监会相关规定的要求是否存在差异

是 否

公司治理专项活动开展情况以及内幕信息知情人登记管理制度的制定、实施情况

公司治理是一项长期而系统的工作，报告期内，公司为进一步提高公司规范运作水平，提高公司治理质量及整体竞争力，公司通过治理专项活动中发现的问题，进行了深入、持续的整改，以切实提高公司治理水平。根据相关管理部门出台和修订的各项国家法律、法规条文，公司及时制订并修订了各项相关制度规定。报告期内，公司董事会为提高信息披露质量，加强内幕信息的登记管理，制订了《非金融企业债务融资工具信息披露事务管理制度》，修订了《内幕信息知情人登记制度》。公司通过前期治理专项活动和持续的整改，使治理水平有了较大程度的提高，特别在建立健全内控制度，加强内部审计工作，发挥独立董事、专业委员会作用等方面，取得了非常明显的成效。同时董事会也明确了公司今后治理工作的重点为落实制度的完善和执行力的提高，强调内控制度执行过程控制和内部责任追究机制。公司将继续严格按照中国证监会、浙江证监局、深圳证券交易所的要求，不断完善治理，在经营过程中找出问题和漏洞，并加以解决，持续提升公司治理水平。

二、报告期内召开的年度股东大会和临时股东大会的有关情况

1、本报告期年度股东大会情况

会议届次	召开日期	会议议案名称	决议情况	披露日期	披露索引
2011 年年度股东大会	2012 年 05 月 17 日	议案 1、《公司 2011 年度董事会报告》； 议案 2、《公司 2011 年度监事会报告》； 议案 3、《公司 2011 年度财务决算及 2012 年度财务预算》；议案 4、《公司 2011 年年度报告及报告摘要》；议案 5、《2011 年度公司利润分配的预案》；议案 6、《关于续聘天健会计师事务所(特殊普通合伙)为本公司 2012 年度的审计	通过全部议案	2012 年 05 月 18 日	公告编号临 2012-029 《浙江景兴纸业股份有限公司二〇一一年度股东大会决议公告》，披露于上海证券报、证券时报及巨潮资讯网。

		机构的议案》；议案 7、《董事会关于 2011 年度募集资金存放与使用情况的专项说明》；议案 8、《关于公司及子公司 2012 年度向银行申请授信额度及相关授权的议案》；议案 9、《2012 年度公司向下属控股子公司提供担保额度的议案》；议案 10、《关于与相关公司续签互保协议的议案》；议案 11、《关于授权董事会在实施利润分配后修改公司<章程>的议案》。			
--	--	---	--	--	--

2、本报告期临时股东大会情况

会议届次	召开日期	会议议案名称	决议情况	披露日期	披露索引
2012 年第一次临时股东大会	2012 年 02 月 03 日	议案 1、《关于修订公司〈章程〉的议案》；议案 2、《关于继续使用部分闲置募集资金暂时补充流动资金的议案》。	通过全部议案	2012 年 02 月 04 日	公告编号为临 2012—007《浙江景兴纸业股份有限公司二〇一二年第一次临时股东大会决议公告》，披露于上海证券报、证券时报及巨潮资讯网。
2012 年第二次临时股东大会	2012 年 04 月 09 日	议案 1、《关于公司符合发行公司债券条件的议案》；议案 2、《关于本次发行公司债券方案的议案》；议案 3、《关于提请股东大会授权董事会在有关法律、法规规定范围内全权办理本次公司债券发行相关事宜的议案》。	通过全部议案	2012 年 04 月 10 日	公告编号为临 2012—020《浙江景兴纸业股份有限公司二〇一二年第二次临时股东大会决议公告》，披露于上海证券报、证券时报及巨潮资讯网。

2012 年第三次临时股东大会	2012 年 08 月 02 日	议案 1、《关于继续使用部分闲置募集资金暂时补充流动资金的议案》	通过全部议案	2012 年 08 月 03 日	公告编号为临 2012—042 《浙江景兴纸业股份有限公司二〇一二年第三次临时股东大会决议公告》，披露于上海证券报、证券时报及巨潮资讯网。
2012 年第四次临时股东大会	2012 年 08 月 27 日	议案 1、审议通过《关于修订公司〈章程〉的议案》；议案 2、审议通过《浙江景兴纸业股份有限公司未来三年股东回报规划》；议案 3、审议通过《浙江景兴纸业股份有限公司利润分配管理制度》。	通过全部议案	2012 年 08 月 28 日	公告编号为临 2012—047 《浙江景兴纸业股份有限公司二〇一二年第四次临时股东大会决议公告》，披露于上海证券报、证券时报及巨潮资讯网。

三、报告期内独立董事履行职责的情况

1、独立董事出席董事会及股东大会的情况

独立董事出席董事会情况						
独立董事姓名	本报告期应参加董事会次数	现场出席次数	以通讯方式参加次数	委托出席次数	缺席次数	是否连续两次未亲自参加会议
聂荣坤	9	5	4			否
史惠祥	9	5	4			否
张耀权	9	4	4	1		否
柳春香	9	5	4			否
潘煜双	9	5	4			否
独立董事列席股东大会次数		5				

连续两次未亲自出席董事会的说明

不存在连续两次未亲自出席董事会的情况。

2、独立董事对公司有关事项提出异议的情况

独立董事对公司有关事项是否提出异议

是 否

报告期内独立董事对公司有关事项未提出异议。

3、独立董事履行职责的其他说明

独立董事对公司有关建议是否被采纳

√ 是 □ 否

独立董事对公司有关建议被采纳或未被采纳的说明

公司独立董事对公司有关建议均被采纳。

四、董事会下设专门委员会在报告期内履行职责情况

(一) 审计委员会工作情况：

1、审计委员会日常工作：

报告期内，审计委员会共召开六次会议：

序号	会议召开时间	会议审议内容
1	2012年2月3日	与天健会计师事务所、独立董事就2011年度审计进展情况进行期中初步意见沟通会
2	2012年3月2日	审议2011年度审计委员会履职情况、2011年度内审工作总结及2012年度内审工作计划、2011年度审计报告、天健会计师事务所（特殊普通合伙）2011年度审计工作的总结报告、董事会审计委员会2011年度内部控制自我评价报告、2011年度募集资金存放与使用情况鉴证报告、2011年度控股股东及其他关联方资金占用情况的专项审计说明、关于续聘天健会计师事务所（特殊普通合伙）担任2012年度审计机构的议案。
3	2012年4月20日	审议2012年第一季度财务报告内部审计意见、2012年第一季度控股股东及关联方资金占用及对外担保情况报告、2012年一季度募集资金存放与使用情况报告。
4	2012年8月10日	审议2012年半年度业绩快报的内部审计意见、审议2012年半年度财务报告内部审计意见、2012年半年度控股股东及关联方资金占用及对外担保情况报告、2012年半年度募集资金存放与使用情况报告。
5	2012年10月26日	审议2012年第三季度财务报告内部审计意见、2012年第三季度募集资金存放与使用情况报告、2012年第三季度控股股东及关联方资金占用及对外担保情况报告。
6	2012年12月28日	与会计师就年度预审进展情况初步意见沟通会。

2、审计委员会开展年报工作的情况：

董事会审计委员会按照《审计委员会议事规则》、《审计委员会对年度财务报告审议工作规则》的有关规定，并根据中国证监会《关于做好上市公司 2012 年年度报告及相关工作的通知》（证监会公告[2012]42 号）以及深圳证券交易所《关于做好上市公司 2012 年年度报告披露工作的通知》（深证上[2012]462 号）等相关通知，审计委员会充分发挥了审核与监督作用，积极开展 2012 报审核工作，具体的履职情况如下：

1) 2012 年 12 月底，审计委员会委员成员与公司董秘办、财务部、审计部以及天健会计师事务所年审注册会计师就 2012 年年度报告审计工作的时间安排进行沟通，回顾 2012 年度公司的经营情况，讨论经营环境方面的变化及主要会计和审计问题，结合公司和会计师事务所实际工作情况制定了详细的年报审计工作计划。

2) 对公司财务报告的两次审计意见：

在年审注册会计师进场前和出具初步审计意见后，审计委员会通过查阅公司相关资料、与公司财务人员、内审人员、年

审注册会计师充分沟通，审计委员会分别对公司财务报告发表了审阅意见。

I) 审计委员会关于年审注册会计师进场前公司出具的财务会计报表的审议意见：

通过与公司财务人员及管理层的沟通，阅读相关会计资料后，委员会认为公司财务会计报表完全遵循了新会计准则的要求；报表较全面地反映了企业经营活动内容，会计信息真实、完整。公司财务报表的编制符合《企业会计准则》和《企业会计制度》的规定，其编制流程符合公司有关财务报表结账流程的内部控制制度，同意以此财务报表为基础开展 2012 年度的财务审计工作。

II) 审计委员会关于年审注册会计师出具初步审计意见后的审阅意见：

年审注册会计师出具初步审计意见后，审计委员会再一次审阅了公司财务会计报表，并发表如下意见：

a) 年审注册会计师的审计工作总体上按工作计划进度进行；

b) 公司会计资料是真实完整的，财务报表是严格按照《企业会计准则》和《企业会计制度》的要求编制的，其编制流程符合公司有关财务报表结账流程的内部控制制度；

c) 经出具初步审计意见的公司财务报告及其附注客观反映了公司 2012 年度的经营状况和财务成果；

d) 2012 年度募集资金存放与使用情况符合公司募集资金管理办法中规定的流程。

3) 对会计师事务所审计工作的督促情况：

审计委员会成员严格按照年度审计工作时间安排表对会计师事务所的审计工作进行督促，分别在不同的时间点与年审会计师进行了多次沟通，内容包括：审计工作小组的成员构成、审计计划、本年度审计重点，审计工作进展情况、预审工作初步结果、年度审计时间安排等，沟通效果良好，审计委员会比较充分地行使了职权、履行了职责，有利于公司审计工作的规范性和严谨性。

4) 向董事会提交的会计师事务所从事 2012 年度公司审计工作的总结报告情况：

根据审计委员会年报工作规程，审计委员会向董事会提交了会计师事务所从事 2012 年度公司审计工作的总结报告。总结报告的核心内容为：在本次审计工作中天健会计师事务所有限公司审计成员始终保持了形式上和实际上的双重独立，遵守了职业道德基本原则中关于保持独立性的要求。并对公司 2012 年度募集资金的存放与使用情况、2012 年度控股股东及其他关联方资金占用情况，并出具了专项鉴证说明。

5) 向董事会提交对 2013 年度续聘会计师事务所议案的情况：

天健会计师事务所有限公司在本年为公司提供审计服务的过程中，能够严格遵守职业道德规范，工作认真、严谨，具有较高的综合素质，该事务所出具的各项报告能够客观、真实地反映公司的财务状况和经营成果。审计委员会建议继续聘任其担任公司 2013 年度的审计机构，并向董事会提交了相关议案。

(二) 薪酬与考核委员会的履职情况：

报告期内，公司董事会薪酬与考核委员会依据《公司章程》、公司《董事会薪酬与考核委员会工作细则》，结合公司人力资源部拟定的《高级管理人员薪酬绩效考核方案》，对公司董事、监事、高级管理人员的薪酬情况进行了考核，委员会认为公司制定考核办法与考核方案，能比较客观全面公正地评价高管的工作业绩，实现了高管薪酬与绩效的挂钩。同时薪酬与

考核委员会认为，2012年度董事会和经营层带领全体员工，克服经济危机给公司经营带来的巨大不确定性，报告期内公司高管薪酬较去年略有上升，我们认为2012年度高管取得的报酬体现了高管人员在2012年度的工作成果。

（三）提名委员会的履职情况：

报告期内，提名委员会根据《提名委员会工作细则》的相关规定，结合公司实际经营情况，提名了公司丁明其先生为公司副总经理并提交董事会审议。提名委员会认为上述人员的相关资料，公司所聘任人员从未受过中国证监会及其他有关部门的处罚和证券交易所惩戒，也不存在其他不得担任上市公司高级管理人员之情形，经了解他们的工作经历和工作中表现，能够胜任公司相应岗位的职责要求，有利于公司的发展。

五、监事会工作情况

监事会在报告期内的监督活动中发现公司是否存在风险

是 否

监事会对报告期内的监督事项无异议。

六、公司相对于控股股东在业务、人员、资产、机构、财务等方面的独立完整情况

公司董事长朱在龙先生为公司的控股股东，自公司成立以来，严格按照《公司法》、《证券法》等有关法律、法规和《公司章程》的要求规范运作，在业务、资产、人员、财务、机构等方面完全独立于控股股东，具有独立完整的业务及自主经营能力，具有独立的供应、生产和销售系统。

（一）业务独立方面：

公司业务独立于控股股东及其关联人，业务结构完整，自主独立经营，不依赖于股东或其它任何关联方。公司与控股股东之间无同业竞争，控股股东不存在直接或间接干预公司经营的情形。

（二）人员独立方面

公司在劳动、人事、工资管理等各方面均独立于控股股东，公司高级管理人员目前均在公司领取薪酬，不存在有关法律、法规禁止的兼职情况。

（三）资产独立方面

公司拥有独立的生产经营场所，拥有独立完整的供应、生产和销售系统及配套设施、土地使用权、房屋所有权等资产，不存在控股股东及其关联人占用或支配公司资产的情况。

（四）机构独立方面

公司设置了健全的组织机构体系，各机构、部门与股东单位完全分开，独立运作，不存在与控股股东职能部门之间的从属关系。

（五）财务独立方面

公司设有独立的财务部门，建立了独立的会计核算体系和财务管理制度，独立进行财务决策。公司独立开设银行账户，

独立纳税。不存在资金被控股股东或其他企业占用的情况。

七、同业竞争情况

控股股东与实际控制人不存在同业竞争的情况。

八、高级管理人员的考评及激励情况

公司内部董事、监事根据其担任的职务决定报酬情况，公司人力资源部拟定《高级管理人员薪酬绩效考核方案》提交薪酬与考核委员会审核，在年终时根据业绩情况确定报酬水平。公司独立董事津贴由公司股东大会批准。公司内部董事、监事及高级管理人员根据《高级管理人员薪酬绩效考核方案》在年终时对其业绩水平进行考核后确定报酬水平。独立董事领取固定津贴。

第九节 内部控制

一、内部控制建设情况

报告期内，公司根据国家有关法律、法规和监管部门的规范性文件及公司实际情况修订完善了《公司章程》、《内幕信息知情人登记管理制度》，并制订了《投资管理制度》、《环境信息披露管理制度》、《非金融企业债券融资工具信息披露事务管理制度》等内部控制制度。指导相关部门编制了《网上银行支付管理制度》、《监控系统管理制度》、《企业技术创新人员奖励实施细则》；修订了《财务管理制度》、《财务审批管理制度》、《薪酬管理制度》、《采购管理制度》等业务流程规范。

二、董事会关于内部控制责任的声明

公司董事会认为：公司已在所有重大方面建立了相应的内部控制制度，并结合了公司的实际情况防范和控制公司内部的经营风险。在公司经营管理的各个关键过程及对外投资、购买和出售资产、对外担保、关联交易、募集资金使用、信息披露事务、子公司管理等重点控制事项方面不存在重大缺陷，内部控制能够适应当前公司发展的需要，对公司运营和风险管理具有控制与防范作用。公司认为根据《企业内部控制基本规范》及相关规定，本公司内部控制于 2012 年 12 月 31 日在所有重大方面是有效的。

公司董事会出具了《2012 年度内部控制自我评价报告》，刊登在 2013 年 4 月 23 日巨潮资讯网。公司董事会及全体董事保证本报告内容不存在任何虚假记载、误导性陈述或重大遗漏，并对报告内容的真实性、准确性和完整性承担个别及连带责任。

三、建立财务报告内部控制的依据

公司以《会计法》、《企业会计准则》、《企业内部控制基本规范》、监管部门的相关规范性文件为依据，建立了完备的会计核算体系，并建立了与财务会计核算相关的内部控制制度。本年度的财务报告内部控制不存在重大缺陷。

四、内部控制自我评价报告

内部控制自我评价报告中报告期内发现的内部控制重大缺陷的具体情况	
报告期内未发现内部控制重大缺陷。	
内部控制自我评价报告全文披露日期	2013 年 04 月 23 日
内部控制自我评价报告全文披露索引	内部控制自我评价报告全文披露于巨潮资讯网供投资者查阅。

五、内部控制审计报告

√ 适用 □ 不适用

内部控制审计报告中的审议意见段	
我们认为，景兴纸业公司按照深圳证券交易所《中小企业板上市公司规范运作指引》规定于 2012 年 12 月 31 日在所有重大方面保持了有效的内部控制。本结论是在受到审计报告中指出的固有限制的条件下形成的。	
内部控制审计报告全文披露日期	2013 年 04 月 23 日
内部控制审计报告全文披露索引	报告全文披露于巨潮资讯网供投资者查阅。

会计师事务所是否出具非标准意见的内部控制审计报告

是 否

会计师事务所出具的内部控制审计报告与董事会的自我评价报告意见是否一致

是 否

六、年度报告重大差错责任追究制度的建立与执行情况

为进一步提高年报信息披露的质量和透明度，公司在 2010 年度制订了《公司年报信息披露重大差错责任追究制度》，该制度经第三届董事会第二十四次会议审议通过后实施。制度建立了年报信息披露重大差错责任追究机制，明确了责任追究的范围、追究责任的形式及种类等内容，以此加大对年报信息披露责任人的问责力度，并将对有关责任人采取问责措施，依情节轻重追究当事人的责任。

报告期内，公司未出现年报信息披露重大错误。

第十节 财务报告

一、审计报告

审计意见类型	标准无保留审计意见
审计报告签署日期	2013 年 04 月 22 日
审计机构名称	天健会计师事务所（特殊普通合伙）
审计报告文号	天健审(2013)3058 号

审计报告正文

浙江景兴纸业股份有限公司全体股东：

我们审计了后附的浙江景兴纸业股份有限公司（以下简称景兴纸业公司）财务报表，包括2012年12月31日的合并及母公司资产负债表，2012年度的合并及母公司利润表、合并及母公司现金流量表、合并及母公司所有者权益变动表，以及财务报表附注。

一、管理层对财务报表的责任

编制和公允列报财务报表是管理层的责任，这种责任包括：（1）按照企业会计准则的规定编制财务报表，并使其实现公允反映；（2）设计、执行和维护必要的内部控制，以使财务报表不存在由于舞弊或错误导致的重大错报。

二、注册会计师的责任

我们的责任是在执行审计工作的基础上对财务报表发表审计意见。我们按照中国注册会计师审计准则的规定执行了审计工作。中国注册会计师审计准则要求我们遵守中国注册会计师职业道德守则，计划和执行审计工作以对财务报表是否不存在重大错报获取合理保证。

审计工作涉及实施审计程序，以获取有关财务报表金额和披露的审计证据。选择的审计程序取决于注册会计师的判断，包括对由于舞弊或错误导致的财务报表重大错报风险的评估。在进行风险评估时，注册会计师考虑与财务报表编制和公允列报相关的内部控制，以设计恰当的审计程序，但目的并非对内部控制的有效性发表意见。审计工作还包括评价管理层选用会计政策的恰当性和作出会计估计的合理性，以及评价财务报表的总体列报。

我们相信，我们获取的审计证据是充分、适当的，为发表审计意见提供了基础。

三、审计意见

我们认为，景兴纸业公司财务报表在所有重大方面按照企业会计准则的规定编制，公允反映了景兴纸业公司2012年12月31日的合并及母公司财务状况以及2012年度的合并及母公司经营成果和现金流量。

天健会计师事务所（特殊普通合伙）

中国注册会计师：傅芳芳

中国 杭州

中国注册会计师：李正卫

二〇一三年四月二十二日

二、财务报表

财务附注中报表的单位为：人民币元

1、合并资产负债表

编制单位：浙江景兴纸业股份有限公司

单位：元

项目	期末余额	期初余额
流动资产：		
货币资金	795,688,636.84	1,223,621,495.11
结算备付金		
拆出资金		
交易性金融资产		
应收票据	877,551,446.78	665,305,597.31
应收账款	509,992,336.01	471,980,157.17
预付款项	42,573,193.81	75,765,480.61
应收保费		
应收分保账款		
应收分保合同准备金		
应收利息		
应收股利		
其他应收款	4,456,237.03	4,541,540.47
买入返售金融资产		
存货	388,669,939.67	435,948,753.96
一年内到期的非流动资产		
其他流动资产	5,004,054.31	
流动资产合计	2,623,935,844.45	2,877,163,024.63
非流动资产：		
发放委托贷款及垫款		
可供出售金融资产		
持有至到期投资		
长期应收款		
长期股权投资	81,258,693.61	68,089,290.86
投资性房地产		
固定资产	2,226,207,625.01	2,307,648,144.76

在建工程	109,222,553.47	56,060,278.99
工程物资		
固定资产清理		
生产性生物资产		
油气资产		
无形资产	165,557,864.51	151,069,294.67
开发支出		
商誉	789,725.66	789,725.66
长期待摊费用	433,333.10	633,333.14
递延所得税资产	1,424,659.35	758,729.85
其他非流动资产		
非流动资产合计	2,584,894,454.71	2,585,048,797.93
资产总计	5,208,830,299.16	5,462,211,822.56
流动负债：		
短期借款	624,262,321.80	1,445,106,579.68
向中央银行借款		
吸收存款及同业存放		
拆入资金		
交易性金融负债	97,470.57	435,257.54
应付票据	73,001,132.48	34,145,975.89
应付账款	172,204,823.69	269,617,515.65
预收款项	10,085,026.21	26,804,024.48
卖出回购金融资产款		
应付手续费及佣金		
应付职工薪酬	14,271,748.76	11,686,742.00
应交税费	12,752,913.33	22,566,761.74
应付利息	35,180,245.48	14,853,546.47
应付股利		
其他应付款	60,349,810.41	43,888,801.05
应付分保账款		
保险合同准备金		
代理买卖证券款		
代理承销证券款		
一年内到期的非流动负债	44,342,300.00	104,382,340.00

其他流动负债	300,000,000.00	400,000,000.00
流动负债合计	1,346,547,792.73	2,373,487,544.50
非流动负债：		
长期借款	145,396,100.00	127,049,720.00
应付债券	735,085,000.00	
长期应付款		
专项应付款		
预计负债	8,467,000.00	
递延所得税负债	407,022.30	544,913.95
其他非流动负债		
非流动负债合计	889,355,122.30	127,594,633.95
负债合计	2,235,902,915.03	2,501,082,178.45
所有者权益（或股东权益）：		
实收资本（或股本）	1,093,951,000.00	546,975,500.00
资本公积	1,530,553,917.56	2,077,529,417.56
减：库存股		
专项储备		
盈余公积	49,270,742.02	47,027,432.71
一般风险准备		
未分配利润	196,078,804.49	183,314,084.15
外币报表折算差额		
归属于母公司所有者权益合计	2,869,854,464.07	2,854,846,434.42
少数股东权益	103,072,920.06	106,283,209.69
所有者权益（或股东权益）合计	2,972,927,384.13	2,961,129,644.11
负债和所有者权益（或股东权益）总计	5,208,830,299.16	5,462,211,822.56

法定代表人：朱在龙

主管会计工作负责人：盛晓英

会计机构负责人：盛晓英

2、母公司资产负债表

编制单位：浙江景兴纸业股份有限公司

单位：元

项目	期末余额	期初余额
流动资产：		
货币资金	650,778,370.14	1,064,806,773.97
交易性金融资产		
应收票据	391,014,046.86	286,610,844.44
应收账款	220,242,445.19	203,154,227.08
预付款项	38,307,431.61	76,169,750.15
应收利息		
应收股利		
其他应收款	1,043,715,054.53	518,229,444.85
存货	220,043,310.06	241,612,368.94
一年内到期的非流动资产		
其他流动资产		
流动资产合计	2,564,100,658.39	2,390,583,409.43
非流动资产：		
可供出售金融资产		
持有至到期投资		
长期应收款		
长期股权投资	603,769,134.40	602,769,134.40
投资性房地产		
固定资产	989,552,168.95	1,006,465,959.26
在建工程	109,222,553.47	53,447,454.64
工程物资		
固定资产清理		
生产性生物资产		
油气资产		
无形资产	89,469,398.86	63,154,478.17
开发支出		
商誉		
长期待摊费用	0.00	
递延所得税资产	1,213,442.76	758,729.85

其他非流动资产		
非流动资产合计	1,793,226,698.44	1,726,595,756.32
资产总计	4,357,327,356.83	4,117,179,165.75
流动负债：		
短期借款	183,892,071.80	635,306,579.68
交易性金融负债		
应付票据	10,000,000.00	
应付账款	58,554,318.84	123,595,677.12
预收款项	14,408,005.68	20,019,713.69
应付职工薪酬	7,208,303.33	6,786,104.73
应交税费	5,947,170.03	14,297,042.58
应付利息	29,915,509.70	12,725,161.99
应付股利		
其他应付款	39,283,935.05	27,124,870.69
一年内到期的非流动负债		
其他流动负债	300,000,000.00	400,000,000.00
流动负债合计	649,209,314.43	1,239,855,150.48
非流动负债：		
长期借款	62,855,000.00	
应付债券	745,643,825.66	
长期应付款		
专项应付款		
预计负债		
递延所得税负债	407,022.30	544,913.95
其他非流动负债		
非流动负债合计	808,905,847.96	544,913.95
负债合计	1,458,115,162.39	1,240,400,064.43
所有者权益（或股东权益）：		
实收资本（或股本）	1,093,951,000.00	546,975,500.00
资本公积	1,534,301,837.12	2,081,277,337.12
减：库存股		
专项储备		
盈余公积	49,270,742.02	47,027,432.71
一般风险准备		

未分配利润	221,688,615.30	201,498,831.49
外币报表折算差额		
所有者权益（或股东权益）合计	2,899,212,194.44	2,876,779,101.32
负债和所有者权益（或股东权益）总计	4,357,327,356.83	4,117,179,165.75

法定代表人：朱在龙

主管会计工作负责人：盛晓英

会计机构负责人：盛晓英

3、合并利润表

编制单位：浙江景兴纸业股份有限公司

单位：元

项目	本期金额	上期金额
一、营业总收入	3,104,041,764.76	3,451,393,869.38
其中：营业收入	3,104,041,764.76	3,451,393,869.38
利息收入		
已赚保费		
手续费及佣金收入		
二、营业总成本	3,106,640,625.90	3,337,155,601.59
其中：营业成本	2,699,044,762.44	2,968,845,390.06
利息支出		
手续费及佣金支出		
退保金		
赔付支出净额		
提取保险合同准备金净额		
保单红利支出		
分保费用		
营业税金及附加	11,531,652.14	9,753,762.07
销售费用	128,960,911.33	118,140,475.91
管理费用	134,477,592.76	119,433,453.35
财务费用	115,299,213.90	120,181,040.77
资产减值损失	17,326,493.33	801,479.43
加：公允价值变动收益（损失以“－”号填列）	116,472.77	289,687.88
投资收益（损失以“－”号填列）	16,853,716.95	16,780,484.65
其中：对联营企业和合营企业的投资收益	16,497,402.75	16,780,484.65
汇兑收益（损失以“-”号填列）		
三、营业利润（亏损以“－”号填列）	14,371,328.58	131,308,440.32
加：营业外收入	8,538,692.09	11,817,622.86
减：营业外支出	10,074,763.62	390,798.85
其中：非流动资产处置损	1,387,425.81	204,068.33

失		
四、利润总额（亏损总额以“-”号填列）	12,835,257.05	142,735,264.33
减：所得税费用	1,037,517.03	3,756,642.89
五、净利润（净亏损以“-”号填列）	11,797,740.02	138,978,621.44
其中：被合并方在合并前实现的净利润		
归属于母公司所有者的净利润	15,008,029.65	125,282,181.63
少数股东损益	-3,210,289.63	13,696,439.81
六、每股收益：	--	--
（一）基本每股收益	0.01	0.13
（二）稀释每股收益	0.01	0.13
七、其他综合收益		
八、综合收益总额	11,797,740.02	138,978,621.44
归属于母公司所有者的综合收益总额	15,008,029.65	125,282,181.63
归属于少数股东的综合收益总额	-3,210,289.63	13,696,439.81

本期发生同一控制下企业合并的，被合并方在合并前实现的净利润为：元。

法定代表人：朱在龙

主管会计工作负责人：盛晓英

会计机构负责人：盛晓英

4、母公司利润表

编制单位：浙江景兴纸业股份有限公司

单位：元

项目	本期金额	上期金额
一、营业收入	1,374,911,461.51	1,540,408,303.05
减：营业成本	1,176,134,883.46	1,326,309,084.34
营业税金及附加	5,546,089.21	2,332,862.55
销售费用	59,860,692.46	51,138,649.59
管理费用	92,085,463.48	83,302,469.73
财务费用	18,704,304.84	27,450,120.68
资产减值损失	3,037,060.46	-31,382.33
加：公允价值变动收益（损失以“－”号填列）		
投资收益（损失以“－”号填列）		
其中：对联营企业和合营企业的投资收益		
二、营业利润（亏损以“－”号填列）	19,542,967.60	49,906,498.49
加：营业外收入	3,644,377.18	8,444,925.41
减：营业外支出	907,829.03	270,644.02
其中：非流动资产处置损失	784,345.43	204,068.33
三、利润总额（亏损总额以“－”号填列）	22,279,515.75	58,080,779.88
减：所得税费用	-153,577.37	3,692,414.83
四、净利润（净亏损以“－”号填列）	22,433,093.12	54,388,365.05
五、每股收益：	--	--
（一）基本每股收益	0.02	0.06
（二）稀释每股收益	0.02	0.06
六、其他综合收益		
七、综合收益总额	22,433,093.12	54,388,365.05

法定代表人：朱在龙

主管会计工作负责人：盛晓英

会计机构负责人：盛晓英

5、合并现金流量表

编制单位：浙江景兴纸业股份有限公司

单位：元

项目	本期金额	上期金额
一、经营活动产生的现金流量：		
销售商品、提供劳务收到的现金	3,359,273,485.28	3,773,804,458.40
客户存款和同业存放款项净增加额		
向中央银行借款净增加额		
向其他金融机构拆入资金净增加额		
收到原保险合同保费取得的现金		
收到再保险业务现金净额		
保户储金及投资款净增加额		
处置交易性金融资产净增加额		
收取利息、手续费及佣金的现金		
拆入资金净增加额		
回购业务资金净增加额		
收到的税费返还	3,899,587.79	3,214,170.34
收到其他与经营活动有关的现金	135,530,507.63	82,596,459.75
经营活动现金流入小计	3,498,703,580.70	3,859,615,088.49
购买商品、接受劳务支付的现金	2,896,257,631.84	3,271,693,441.29
客户贷款及垫款净增加额		
存放中央银行和同业款项净增加额		
支付原保险合同赔付款项的现金		
支付利息、手续费及佣金的现金		
支付保单红利的现金		
支付给职工以及为职工支付的现金	121,479,197.79	113,736,474.14
支付的各项税费	139,045,237.97	82,637,851.99
支付其他与经营活动有关的现金	250,724,121.01	276,417,975.98
经营活动现金流出小计	3,407,506,188.61	3,744,485,743.40
经营活动产生的现金流量净额	91,197,392.09	115,129,345.09
二、投资活动产生的现金流量：		

收回投资收到的现金		
取得投资收益所收到的现金	3,859,000.00	3,575,700.00
处置固定资产、无形资产和其他长期资产收回的现金净额	7,973,873.86	507,654.10
处置子公司及其他营业单位收到的现金净额		
收到其他与投资活动有关的现金		
投资活动现金流入小计	11,832,873.86	4,083,354.10
购建固定资产、无形资产和其他长期资产支付的现金	174,988,578.00	112,748,916.57
投资支付的现金	396,000.00	4,706,687.90
质押贷款净增加额		
取得子公司及其他营业单位支付的现金净额		
支付其他与投资活动有关的现金		
投资活动现金流出小计	175,384,578.00	117,455,604.47
投资活动产生的现金流量净额	-163,551,704.14	-113,372,250.37
三、筹资活动产生的现金流量：		
吸收投资收到的现金		939,212,905.34
其中：子公司吸收少数股东投资收到的现金		8,253,587.34
取得借款收到的现金	3,318,992,889.51	2,725,851,867.03
发行债券收到的现金	1,033,100,000.00	398,400,000.00
收到其他与筹资活动有关的现金	26,400,000.00	20,000,000.00
筹资活动现金流入小计	4,378,492,889.51	4,083,464,772.37
偿还债务支付的现金	4,581,530,807.39	3,083,721,523.22
分配股利、利润或偿付利息支付的现金	105,154,397.34	159,712,908.15
其中：子公司支付给少数股东的股利、利润		
支付其他与筹资活动有关的现金		26,400,000.00
筹资活动现金流出小计	4,686,685,204.73	3,269,834,431.37
筹资活动产生的现金流量净额	-308,192,315.22	813,630,341.00
四、汇率变动对现金及现金等价物的影响	480,300.18	-2,109,213.46
五、现金及现金等价物净增加额	-380,066,327.09	813,278,222.26

加：期初现金及现金等价物余额	1,132,021,134.34	318,742,912.08
六、期末现金及现金等价物余额	751,954,807.25	1,132,021,134.34

法定代表人：朱在龙

主管会计工作负责人：盛晓英

会计机构负责人：盛晓英

6、母公司现金流量表

编制单位：浙江景兴纸业股份有限公司

单位：元

项目	本期金额	上期金额
一、经营活动产生的现金流量：		
销售商品、提供劳务收到的现金	1,479,684,276.30	1,679,768,197.78
收到的税费返还		
收到其他与经营活动有关的现金	80,277,949.98	18,444,925.41
经营活动现金流入小计	1,559,962,226.28	1,698,213,123.19
购买商品、接受劳务支付的现金	1,303,028,992.80	1,483,720,220.12
支付给职工以及为职工支付的现金	44,147,792.49	44,495,993.30
支付的各项税费	57,461,741.31	9,153,293.01
支付其他与经营活动有关的现金	100,453,754.58	134,292,931.30
经营活动现金流出小计	1,505,092,281.18	1,671,662,437.73
经营活动产生的现金流量净额	54,869,945.10	26,550,685.46
二、投资活动产生的现金流量：		
收回投资收到的现金		
取得投资收益所收到的现金		
处置固定资产、无形资产和其他长期资产收回的现金净额	2,019,359.58	19,576.92
处置子公司及其他营业单位收到的现金净额		
收到其他与投资活动有关的现金	115,362,285.97	237,600,000.00
投资活动现金流入小计	117,381,645.55	237,619,576.92
购建固定资产、无形资产和其他长期资产支付的现金	136,661,157.62	84,506,040.59
投资支付的现金	1,000,000.00	200,000.00
取得子公司及其他营业单位支付的现金净额		
支付其他与投资活动有关的现金	631,752,548.48	456,367,973.07
投资活动现金流出小计	769,413,706.10	541,074,013.66
投资活动产生的现金流量净额	-652,032,060.55	-303,454,436.74
三、筹资活动产生的现金流量：		
吸收投资收到的现金		930,959,318.00

取得借款收到的现金	1,791,294,122.26	1,572,169,544.69
发行债券收到的现金	1,033,100,000.00	398,400,000.00
收到其他与筹资活动有关的现金	26,400,000.00	15,000,000.00
筹资活动现金流入小计	2,850,794,122.26	2,916,528,862.69
偿还债务支付的现金	2,579,853,630.14	1,720,288,310.88
分配股利、利润或偿付利息支付的现金	39,022,573.88	87,717,252.55
支付其他与筹资活动有关的现金		26,400,000.00
筹资活动现金流出小计	2,618,876,204.02	1,834,405,563.43
筹资活动产生的现金流量净额	231,917,918.24	1,082,123,299.26
四、汇率变动对现金及现金等价物的影响	4,374.39	-1,378,363.33
五、现金及现金等价物净增加额	-365,239,822.82	803,841,184.65
加：期初现金及现金等价物余额	1,006,018,192.96	202,177,008.31
六、期末现金及现金等价物余额	640,778,370.14	1,006,018,192.96

法定代表人：朱在龙

主管会计工作负责人：盛晓英

会计机构负责人：盛晓英

7、合并所有者权益变动表

编制单位：浙江景兴纸业股份有限公司

本期金额

单位：元

项目	本期金额									
	归属于母公司所有者权益							少数股东权益	所有者权益合计	
	实收资本（或股本）	资本公积	减：库存股	专项储备	盈余公积	一般风险准备	未分配利润			其他
一、上年年末余额	546,975,500.00	2,077,529,417.56			47,027,432.71		183,314,084.15		106,283,209.69	2,961,129,644.11
加：会计政策变更										
前期差错更正										
其他										
二、本年年年初余额	546,975,500.00	2,077,529,417.56			47,027,432.71		183,314,084.15		106,283,209.69	2,961,129,644.11
三、本期增减变动金额（减少以“－”号填列）	546,975,500.00	-546,975,500.00			2,243,309.31		12,764,720.34		-3,210,289.63	11,797,740.02
（一）净利润							15,008,029.65		-3,210,289.63	11,797,740.02
（二）其他综合收益										
上述（一）和（二）小计							15,008,029.65		-3,210,289.63	11,797,740.02
（三）所有者投入和减少资本										

1. 所有者投入资本									
2. 股份支付计入所有者权益的金额									
3. 其他									
(四) 利润分配					2,243,309.31	-2,243,309.31			
1. 提取盈余公积					2,243,309.31	-2,243,309.31			
2. 提取一般风险准备									
3. 对所有者(或股东)的分配									
4. 其他									
(五) 所有者权益内部结转	546,975,500.00	-546,975,500.00							
1. 资本公积转增资本(或股本)	546,975,500.00	-546,975,500.00							
2. 盈余公积转增资本(或股本)									
3. 盈余公积弥补亏损									
4. 其他									
(六) 专项储备									
1. 本期提取									
2. 本期使用									

(七)其他									
四、本期末余额	1,093,951,000.00	1,530,553,917.56			49,270,742.02		196,078,804.49	103,072,920.06	2,972,927,384.13

上年金额

单位：元

项目	上年金额								
	归属于母公司所有者权益							少数股东权益	所有者权益合计
	实收资本(或股本)	资本公积	减：库存股	专项储备	盈余公积	一般风险准备	未分配利润		
一、上年年末余额	392,000,000.00	1,301,545,599.56			41,588,596.20		102,670,739.03	84,319,799.46	1,922,124,734.25
加：同一控制下企业合并产生的追溯调整									
加：会计政策变更									
前期差错更正									
其他									
二、本年初余额	392,000,000.00	1,301,545,599.56			41,588,596.20		102,670,739.03	84,319,799.46	1,922,124,734.25
三、本期增减变动金额(减少以“－”号填列)	154,975,500.00	775,983,818.00			5,438,836.51		80,643,345.12	21,963,410.23	1,039,004,909.86
(一)净利润							125,282,181.63	13,696,439.81	138,978,621.44
(二)其他综合收益									
上述(一)和(二)小计							125,282,181.63	13,696,439.81	138,978,621.44
(三)所有	154,975,500.00	775,983,818.00						8,266,970.42	939,226,288.42

者投入和减少资本									
1. 所有者投入资本	154,975,500.00	775,983,818.00						8,266,970.42	939,226,288.42
2. 股份支付计入所有者权益的金额									
3. 其他									
(四) 利润分配					5,438,836.51	-44,638,836.51			-39,200,000.00
1. 提取盈余公积					5,438,836.51	-5,438,836.51			
2. 提取一般风险准备									
3. 对所有者(或股东)的分配								-39,200,000.00	-39,200,000.00
4. 其他									
(五) 所有者权益内部结转									
1. 资本公积转增资本(或股本)									
2. 盈余公积转增资本(或股本)									
3. 盈余公积弥补亏损									
4. 其他									
(六) 专项储备									
1. 本期提取									
2. 本期使用									
(七) 其他									
四、本期末余额	546,975,500.00	2,077,529,417.56			47,027,432.71	183,314,084.15		106,283,209.69	2,961,129,644.11

法定代表人：朱在龙

主管会计工作负责人：盛晓英

会计机构负责人：盛晓英

8、母公司所有者权益变动表

编制单位：浙江景兴纸业股份有限公司

本期金额

单位：元

项目	本期金额							
	实收资本（或股本）	资本公积	减：库存股	专项储备	盈余公积	一般风险准备	未分配利润	所有者权益合计
一、上年年末余额	546,975,500.00	2,081,277,337.12			47,027,432.71		201,498,831.49	2,876,779,101.32
加：会计政策变更								
前期差错更正								
其他								
二、本年初余额	546,975,500.00	2,081,277,337.12			47,027,432.71		201,498,831.49	2,876,779,101.32
三、本期增减变动金额（减少以“-”号填列）	546,975,500.00	-546,975,500.00			2,243,309.31		20,189,783.81	22,433,093.12
（一）净利润							22,433,093.12	22,433,093.12
（二）其他综合收益								
上述（一）和（二）小计							22,433,093.12	22,433,093.12
（三）所有者投入和减少资本								
1. 所有者投入资本								
2. 股份支付计入所有者权益的金额								
3. 其他								
（四）利润分配					2,243,309.31		-2,243,309.31	
1. 提取盈余公积					2,243,309.31		-2,243,309.31	
2. 提取一般风险准备								
3. 对所有者（或股东）的分配								
4. 其他								
（五）所有者权益内部结转	546,975,500.00	-546,975,500.00						
1. 资本公积转增资本	546,975,500.00	-546,975,500.00						

(或股本)								
2. 盈余公积转增资本 (或股本)								
3. 盈余公积弥补亏损								
4. 其他								
(六) 专项储备								
1. 本期提取								
2. 本期使用								
(七) 其他								
四、本期期末余额	1,093,951,000.00	1,534,301,837.12			49,270,742.02		221,688,615.30	2,899,212,194.44

上年金额

单位：元

项目	上年金额							
	实收资本（或股本）	资本公积	减：库存股	专项储备	盈余公积	一般风险准备	未分配利润	所有者权益合计
一、上年年末余额	392,000,000.00	1,305,293,519.12			41,588,596.20		191,749,302.95	1,930,631,418.27
加：会计政策变更								
前期差错更正								
其他								
二、本年年初余额	392,000,000.00	1,305,293,519.12			41,588,596.20		191,749,302.95	1,930,631,418.27
三、本期增减变动金额 (减少以“-”号填列)	154,975,500.00	775,983,818.00			5,438,836.51		9,749,528.54	946,147,683.05
(一) 净利润							54,388,365.05	54,388,365.05
(二) 其他综合收益								
上述(一)和(二)小计							54,388,365.05	54,388,365.05
(三) 所有者投入和减少资本	154,975,500.00	775,983,818.00						930,959,318.00
1. 所有者投入资本	154,975,500.00	775,983,818.00						930,959,318.00
2. 股份支付计入所有者权益的金额								
3. 其他								
(四) 利润分配					5,438,836.51		-44,638,836.51	-39,200,000.00
1. 提取盈余公积					5,438,836.51		-5,438,836.51	

2. 提取一般风险准备								
3. 对所有者（或股东）的分配							-39,200,000.00	-39,200,000.00
4. 其他								
（五）所有者权益内部结转								
1. 资本公积转增资本（或股本）								
2. 盈余公积转增资本（或股本）								
3. 盈余公积弥补亏损								
4. 其他								
（六）专项储备								
1. 本期提取								
2. 本期使用								
（七）其他								
四、本期期末余额	546,975,500.00	2,081,277,337.12			47,027,432.71		201,498,831.49	2,876,779,101.32

法定代表人：朱在龙

主管会计工作负责人：盛晓英

会计机构负责人：盛晓英

三、公司基本情况

浙江景兴纸业股份有限公司(以下简称本公司或公司)系经浙江省人民政府上市工作领导小组批准(浙上市〔2001〕61号),由原浙江景兴纸业集团有限公司整体变更设立的股份有限公司。于2001年9月26日在浙江省工商行政管理局登记注册,取得注册号为330000400000326的《企业法人营业执照》。公司股票于2006年9月15日在深圳证券交易所挂牌交易。本公司现有注册资本为1,093,951,000元,股份总数1,093,951,000股(每股面值1元),其中有限售条件的流通股份133,425,000股,无限售条件的流通股份960,526,000股。

本公司属造纸行业。经营范围:绿色环保再生纸、特种纸及其它纸品及纸制品、造纸原料的制造、销售。

四、公司主要会计政策、会计估计和前期差错

1、财务报表的编制基础

本公司财务报表以持续经营为编制基础。

2、遵循企业会计准则的声明

本公司所编制的财务报表符合企业会计准则的要求,真实、完整地反映了公司的财务状况、经营成果和现金流量等有关信息。

3、会计期间

会计年度自公历1月1日起至12月31日止。

4、记账本位币

采用人民币为记账本位币。

5、同一控制下和非同一控制下企业合并的会计处理方法

(1) 同一控制下企业合并

公司在企业合并中取得的资产和负债,按照合并日在被合并方的账面价值计量。公司取得的净资产账面价值与支付的合并对价账面价值(或发行股份面值总额)的差额,调整资本公积;资本公积不足冲减的,调整留存收益。

(2) 非同一控制下的企业合并

公司在购买日对合并成本大于合并中取得的被购买方可辨认净资产公允价值份额的差额，确认为商誉；如果合并成本小于合并中取得的被购买方可辨认净资产公允价值份额，首先对取得的被购买方各项可辨认资产、负债及或有负债的公允价值以及合并成本的计量进行复核，经复核后合并成本仍小于合并中取得的被购买方可辨认净资产公允价值份额的，其差额计入当期损益。

6、合并财务报表的编制方法

母公司将其控制的所有子公司纳入合并财务报表的合并范围。合并财务报表以母公司及其子公司的财务报表为基础，根据其他有关资料，按照权益法调整对子公司的长期股权投资后，由母公司按照《企业会计准则第33号——合并财务报表》编制。

7、现金及现金等价物的确定标准

列示于现金流量表中的现金是指库存现金以及可以随时用于支付的存款。现金等价物是指企业持有的期限短、流动性强、易于转换为已知金额现金、价值变动风险很小的投资。

8、外币业务和外币报表折算

(1) 外币业务

外币交易在初始确认时，采用交易发生日的即期汇率折算为人民币金额。资产负债表日，外币货币性项目采用资产负债表日即期汇率折算，因汇率不同而产生的汇兑差额，除与购建符合资本化条件资产有关的外币专门借款本金及利息的汇兑差额外，计入当期损益；以历史成本计量的外币非货币性项目仍采用交易发生日的即期汇率折算，不改变其人民币金额；以公允价值计量的外币非货币性项目，采用公允价值确定日的即期汇率折算，差额计入当期损益或资本公积。

(2) 外币财务报表的折算

资产负债表中的资产和负债项目，采用资产负债表日的即期汇率折算；所有者权益项目除“未分配利润”项目外，其他项目采用交易发生日的即期汇率折算；利润表中的收入和费用项目，采用交易发生日的即期汇率折算。按照上述折算产生的外币财务报表折算差额，在资产负债表中所有者权益项目下单独列示。

9、金融工具

金融工具是指形成一个企业的金融资产、并形成其他单位的金融负债或权益工具的合同。包括：金融资产、金融负债和权益工具。

(1) 金融工具的分类

金融资产在初始确认时划分为以下四类：以公允价值计量且其变动计入当期损益的金融资产（包括交易性金融资产和指定为以公允价值计量且其变动计入当期损益的金融资产）、持有至到期投资、贷款和应收款项、可供出售金融资产。

金融负债在初始确认时划分为以下两类：以公允价值计量且其变动计入当期损益的金融负债（包括交易性金融负债和指定为以公允价值计量且其变动计入当期损益的金融负债）、其他金融负债。

(2) 金融工具的确认依据和计量方法

公司成为金融工具合同的一方时，确认一项金融资产或金融负债。初始确认金融资产或金融负债时，按照公允价值计量；对于以公允价值计量且其变动计入当期损益的金融资产和金融负债，相关交易费用直接计入当期损益；对于其他类别的金融资产或金融负债，相关交易费用计入初始确认金额。

公司按照公允价值对金融资产进行后续计量，且不扣除将来处置该金融资产时可能发生的交易费用，但下列情况除外：

(1) 持有至到期投资以及贷款和应收款项采用实际利率法，按摊余成本计量；(2) 在活跃市场中没有报价且其公允价值不能可靠计量的权益工具投资，以及与该权益工具挂钩并须通过交付该权益工具结算的衍生金融资产，按照成本计量。

公司采用实际利率法，按摊余成本对金融负债进行后续计量，但下列情况除外：(1) 以公允价值计量且其变动计入当期损益的金融负债，按照公允价值计量，且不扣除将来结清金融负债时可能发生的交易费用；(2) 与在活跃市场中没有报价、公允价值不能可靠计量的权益工具挂钩并须通过交付该权益工具结算的衍生金融负债，按照成本计量；(3) 不属于指定为以公允价值计量且其变动计入当期损益的金融负债的财务担保合同，或没有指定为以公允价值计量且其变动计入当期损益并将以低于市场利率贷款的贷款承诺，在初始确认后按照下列两项金额之中的较高者进行后续计量：1) 按照《企业会计准则第13号——或有事项》确定的金额；2) 初始确认金额扣除按照《企业会计准则第14号——收入》的原则确定的累积摊销额后的余额。

金融资产或金融负债公允价值变动形成的利得或损失，除与套期保值有关外，按照如下方法处理：(1) 以公允价值计量且其变动计入当期损益的金融资产或金融负债公允价值变动形成的利得或损失，计入公允价值变动损益；在资产持有期间所取得的利息或现金股利，确认为投资收益；处置时，将实际收到的金额与初始入账金额之间的差额确认为投资收益，同时调整公允价值变动损益。(2) 可供出售金融资产的公允价值变动计入资本公积；持有期间按实际利率法计算的利息，计入投资收益；可供出售权益工具投资的现金股利，于被投资单位宣告发放股利时计入投资收益；处置时，将实际收到的金额与账面价值扣除原直接计入资本公积的公允价值变动累计额之后的差额确认为投资收益。

(3) 金融资产转移的确认依据和计量方法

公司已将金融资产所有权上几乎所有的风险和报酬转移给了转入方的，终止确认该金融资产；保留了金融资产所有权上几乎所有的风险和报酬的，继续确认所转移的金融资产，并将收到的对价确认为一项金融负债。公司既没有转移也没有保留金融资产所有权上几乎所有的风险和报酬的，分别下列情况处理：(1) 放弃了对该金融资产控制的，终止确认该金融资产；(2) 未放弃对该金融资产控制的，按照继续涉入所转移金融资产的程度确认有关金融资产，并相应确认有关负债。

金融资产整体转移满足终止确认条件的，将下列两项金额的差额计入当期损益：(1) 所转移金融资产的账面价值；(2)

因转移而收到的对价，与原直接计入所有者权益的公允价值变动累计额之和。金融资产部分转移满足终止确认条件的，将所转移金融资产整体的账面价值，在终止确认部分和未终止确认部分之间，按照各自的相对公允价值进行分摊，并将下列两项金额的差额计入当期损益：(1) 终止确认部分的账面价值；(2) 终止确认部分的对价，与原直接计入所有者权益的公允价值变动累计额中对应终止确认部分的金额之和。

(4) 金融负债终止确认条件

当金融负债的现时义务全部或部分解除时，相应终止确认该金融负债或其一部分。

(5) 金融资产和金融负债公允价值的确定方法

存在活跃市场的金融资产或金融负债，以活跃市场的报价确定其公允价值；不存在活跃市场的金融资产或金融负债，采用估值技术（包括参考熟悉情况并自愿交易的各方最近进行的市场交易中使用的价格、参照实质上相同的其他金融工具的当前公允价值、现金流量折现法和期权定价模型等）确定其公允价值；初始取得或源生的金融资产或承担的金融负债，以市场交易价格作为确定其公允价值的基础。

(6) 金融资产（不含应收款项）减值测试方法、减值准备计提方法

资产负债表日对以公允价值计量且其变动计入当期损益的金融资产以外的金融资产的账面价值进行检查，如有客观证据表明该金融资产发生减值的，计提减值准备。

对单项金额重大的金融资产单独进行减值测试；对单项金额不重大的金融资产，可以单独进行减值测试，或包括在具有类似信用风险特征的金融资产组合中进行减值测试；单独测试未发生减值的金融资产（包括单项金额重大和不重大的金融资产），包括在具有类似信用风险特征的金融资产组合中再进行减值测试。

按摊余成本计量的金融资产，期末有客观证据表明其发生了减值的，根据其账面价值高于预计未来现金流量现值之间的差额确认减值损失。在活跃市场中没有报价且其公允价值不能可靠计量的权益工具投资，或与该权益工具挂钩并须通过交付该权益工具结算的衍生金融资产发生减值时，将该权益工具投资或衍生金融资产的账面价值，高于按照类似金融资产当时市场收益率对未来现金流量折现确定的现值之间的差额，确认为减值损失。可供出售金融资产的公允价值发生较大幅度下降，或在综合考虑各种相关因素后，预期这种下降趋势属于非暂时性的，确认其减值损失，并将原直接计入所有者权益的公允价值累计损失一并转出计入减值损失。

10、应收款项坏账准备的确认标准和计提方法

(1) 单项金额重大的应收款项坏账准备

单项金额重大的判断依据或金额标准	期末应收账款前 5 名且单项金额超过应收账款余额 5% 的款项；其他应收款期末余额为 100 万元（含 100 万元）以
------------------	--

	上的款项
单项金额重大并单项计提坏账准备的计提方法	单独进行减值测试，根据其未来现金流量现值低于其账面价值的差额计提坏账准备。

(2) 按组合计提坏账准备的应收款项

组合名称	按组合计提坏账准备的计提方法	确定组合的依据
账龄分析法组合	账龄分析法	相同账龄的应收款项具有类似信用风险特征

组合中，采用账龄分析法计提坏账准备的

适用 不适用

账龄	应收账款计提比例(%)	其他应收款计提比例(%)
其中：3个月以内（含3个月，下同）	0%	0%
4个月-1年	3%	3%
1-2年	20%	20%
2-3年	50%	50%
3年以上	100%	100%

组合中，采用余额百分比法计提坏账准备的

适用 不适用

组合中，采用其他方法计提坏账准备的

适用 不适用

(3) 单项金额虽不重大但单项计提坏账准备的应收账款

单项计提坏账准备的理由	应收款项的未来现金流量现值与以账龄为信用风险特征的应收款项组合的未来现金流量现值存在显著差异。
坏账准备的计提方法	单独进行减值测试，根据其未来现金流量现值低于其账面价值的差额计提坏账准备。

11、存货

(1) 存货的分类

存货包括在日常活动中持有以备出售的产成品或商品、处在生产过程中的在产品、在生产过程或提供劳务过程中耗用的材料和物料等。

(2) 发出存货的计价方法

计价方法：加权平均法

(3) 存货可变现净值的确定依据及存货跌价准备的计提方法

资产负债表日，存货采用成本与可变现净值孰低计量，按照单个存货成本高于可变现净值的差额计提存货跌价准备。直接用于出售的存货，在正常生产经营过程中以该存货的估计售价减去估计的销售费用和相关税费后的金额确定其可变现净值；需要经过加工的存货，在正常生产经营过程中以所生产的产成品的估计售价减去至完工时估计将要发生的成本、估计的销售费用和相关税费后的金额确定其可变现净值；资产负债表日，同一项存货中一部分有合同价格约定、其他部分不存在合同价格的，分别确定其可变现净值，并与其对应的成本进行比较，分别确定存货跌价准备的计提或转回的金额。

(4) 存货的盘存制度

盘存制度：永续盘存制

(5) 低值易耗品和包装物的摊销方法

低值易耗品

摊销方法：一次摊销法

包装物

摊销方法：一次摊销法

12、长期股权投资

(1) 投资成本的确定

同一控制下的企业合并形成的，合并方以支付现金、转让非现金资产、承担债务或发行权益性证券作为合并对价的，在合并日按照取得被合并方所有者权益账面价值的份额作为其初始投资成本。长期股权投资初始投资成本与支付的合并对价的账面价值或发行股份的面值总额之间的差额调整资本公积；资本公积不足冲减的，调整留存收益。

非同一控制下的企业合并形成的，在购买日按照支付的合并对价的公允价值作为其初始投资成本。

除企业合并形成以外的：以支付现金取得的，按照实际支付的购买价款作为其初始投资成本；以发行权益性证券取得的，按照发行权益性证券的公允价值作为其初始投资成本；投资者投入的，按照投资合同或协议约定的价值作为其初始投资成本（合同或协议约定价值不公允的除外）。

(2) 后续计量及损益确认

对被投资单位能够实施控制的长期股权投资采用成本法核算，在编制合并财务报表时按照权益法进行调整；对不具有共同控制或重大影响，并且在活跃市场中没有报价、公允价值不能可靠计量的长期股权投资，采用成本法核算；对具有共同控制或重大影响的长期股权投资，采用权益法核算。

(3) 确定对被投资单位具有共同控制、重大影响的依据

按照合同约定，与被投资单位相关的重要财务和经营决策需要分享控制权的投资方一致同意的，认定为共同控制；对被投资单位的财务和经营政策有参与决策的权力，但并不能够控制或者与其他方一起共同控制这些政策的制定的，认定为重大影响。

(4) 减值测试方法及减值准备计提方法

对子公司、联营企业及合营企业的投资，在资产负债表日有客观证据表明其发生减值的，按照账面价值与可收回金额的差额计提相应的减值准备；对被投资单位不具有共同控制或重大影响、在活跃市场中没有报价、公允价值不能可靠计量的长期股权投资，按照《企业会计准则第 22 号——金融工具确认和计量》的规定计提相应的减值准备。

13、投资性房地产

14、固定资产

(1) 固定资产确认条件

固定资产是指为生产商品、提供劳务、出租或经营管理而持有的，使用年限超过一个会计年度的有形资产。

(2) 融资租入固定资产的认定依据、计价方法

固定资产以取得时的实际成本入账，并从其达到预定可使用状态的次月起采用年限平均法计提折旧。

(3) 各类固定资产的折旧方法

类别	折旧年限（年）	残值率（%）	年折旧率（%）
房屋及建筑物	25-40	5-10	3.80-2.25
机器设备	5-25	5-10	11.88-4.50
电子设备	5-10	5-10	19.00-3.60
运输设备	6-12	5-10	15.83-7.50
构筑物	8-20	5-10	19.00-9.00
其他设备	5-10	5-10	3.80-2.25

(4) 固定资产的减值测试方法、减值准备计提方法

资产负债表日，有迹象表明固定资产发生减值的，按照账面价值与可收回金额的差额计提相应的减值准备。

(5) 其他说明

15、在建工程

(1) 在建工程的类别

在建工程以立项项目分类核算。

(2) 在建工程结转为固定资产的标准和时点

在建工程同时满足经济利益很可能流入、成本能够可靠计量则予以确认。在建工程按建造该项资产达到预定可使用状态前所发生的实际成本计量。

在建工程达到预定可使用状态时，按工程实际成本转入固定资产。已达到预定可使用状态但尚未办理竣工决算的，先按估计价值转入固定资产，待办理竣工决算后再按实际成本调整原暂估价值，但不再调整原已计提的折旧。

(3) 在建工程的减值测试方法、减值准备计提方法

资产负债表日，有迹象表明在建工程发生减值的，按照账面价值与可收回金额的差额计提相应的减值准备。

16、借款费用

(1) 借款费用资本化的确认原则

公司发生的借款费用，可直接归属于符合资本化条件的资产的购建或者生产的，予以资本化，计入相关资产成本；其他借款费用，在发生时确认为费用，计入当期损益。

(2) 借款费用资本化期间

当借款费用同时满足下列条件时，开始资本化：

- 1) 资产支出已经发生；
- 2) 借款费用已经发生；
- 3) 为使资产达到预定可使用或可销售状态所必要的购建或者生产活动已经开始。

当所购建或者生产符合资本化条件的资产达到预定可使用或可销售状态时，借款费用停止资本化。

(3) 暂停资本化期间

若符合资本化条件的资产在购建或者生产过程中发生非正常中断，并且中断时间连续超过 3 个月，暂停借款费用的资本化，直至资产的购建或者生产活动重新开始。

(4) 借款费用资本化金额的计算方法

为购建或者生产符合资本化条件的资产而借入专门借款的，以专门借款当期实际发生的利息费用（包括按照实际利率法确定的折价或溢价的摊销），减去将尚未动用的借款资金存入银行取得的利息收入或进行暂时性投资取得的投资收益后的金额，确定应予资本化的利息金额；为购建或者生产符合资本化条件的资产占用了一般借款的，根据累计资产支出超过专门借款的资产支出加权平均数乘以占用一般借款的资本化率，计算确定一般借款应予资本化的利息金额。

17、生物资产

18、油气资产

19、无形资产

(1) 无形资产的计价方法

无形资产包括土地使用权、专利权及非专利技术等，按成本进行初始计量。

(2) 使用寿命有限的无形资产的使用寿命估计情况

使用寿命有限的无形资产，在使用寿命内按照与该项无形资产有关的经济利益的预期实现方式系统合理地摊销，无法可靠确定预期实现方式的，采用直线法摊销。

项目	预计使用寿命	依据
土地使用权	40-50	使用寿命
商品化软件	8-10	使用寿命
专利及专有技术	10-20	使用寿命

(3) 无形资产减值准备的计提

使用寿命确定的无形资产，在资产负债表日有迹象表明发生减值的，按照账面价值与可收回金额的差额计提相应的减值准备；使用寿命不确定的无形资产和尚未达到可使用状态的无形资产，无论是否存在减值迹象，每年均进行减值测试。

(4) 划分公司内部研究开发项目的研究阶段和开发阶段具体标准

研究阶段是为进一步开发活动进行资料及相关方面的准备，已进行的研究活动将来是否会转入开发、开发后是否会形成无形资产等均具有较大的不确定性。

开发阶段是已完成研究阶段的工作，具备了形成一项新产品或新技术的基本条件。

(5) 内部研究开发项目支出的核算

内部研究开发项目研究阶段的支出，于发生时计入当期损益。内部研究开发项目开发阶段的支出，同时满足下列条件的，确认为无形资产：1) 完成该无形资产以使其能够使用或出售在技术上具有可行性；2) 具有完成该无形资产并使用或出售的意图；3) 无形资产产生经济利益的方式，包括能够证明运用该无形资产生产的产品存在市场或无形资产自身存在市场，无形资产将在内部使用的，能证明其有用性；4) 有足够的技术、财务资源和其他资源支持，以完成该无形资产的开发，并有能力使用或出售该无形资产；5) 归属于该无形资产开发阶段的支出能够可靠地计量。

20、长期待摊费用

长期待摊费用按实际发生额入账，在受益期或规定的期限内分期平均摊销。如果长期待摊的费用项目不能使以后会计期间受益则将尚未摊销的该项目的摊余价值全部转入当期损益。

21、附回购条件的资产转让

22、预计负债

(1) 预计负债的确认标准

因对外提供担保、诉讼事项、产品质量保证、亏损合同等或有事项形成的义务成为公司承担的现时义务，履行该义务很可能导致经济利益流出公司，且该义务的金额能够可靠的计量时，公司将该项义务确认为预计负债。

(2) 预计负债的计量方法

公司按照履行相关现时义务所需支出的最佳估计数对预计负债进行初始计量，并在资产负债表日对预计负债的账面价值进行复核。

23、股份支付及权益工具

- (1) 股份支付的种类
- (2) 权益工具公允价值的确定方法
- (3) 确认可行权权益工具最佳估计的依据
- (4) 实施、修改、终止股份支付计划的相关会计处理

24、回购本公司股份

25、收入

(1) 销售商品收入确认时间的具体判断标准

销售商品收入在同时满足下列条件时予以确认：1) 将商品所有权上的主要风险和报酬转移给购货方；2) 公司不再保留通常与所有权相联系的继续管理权，也不再对已售出的商品实施有效控制；3) 收入的金额能够可靠地计量；4) 相关的经济利益很可能流入；5) 相关的已发生或将发生的成本能够可靠地计量。

(2) 确认让渡资产使用权收入的依据

让渡资产使用权在同时满足相关的经济利益很可能流入、收入金额能够可靠计量时，确认让渡资产使用权的收入。利息收入按照他人使用本公司货币资金的时间和实际利率计算确定；使用费收入按有关合同或协议约定的收费时间和方法计算确定。

(3) 确认提供劳务收入的依据

提供劳务交易的结果在资产负债表日能够可靠估计的(同时满足收入的金额能够可靠地计量、相关经济利益很可能流入、交易的完工进度能够可靠地确定、交易中已发生和将发生的成本能够可靠地计量)，采用完工百分比法确认提供劳务的收入，并按已经提供劳务占应提供劳务总量的比例确定提供劳务交易的完工进度。提供劳务交易的结果在资产负债表日不能够可靠估计的，若已经发生的劳务成本预计能够得到补偿，按已经发生的劳务成本金额确认提供劳务收入，并按相同金额结转劳务成本；若已经发生的劳务成本预计不能够得到补偿，将已经发生的劳务成本计入当期损益，不确认劳务收入。

26、政府补助

(1) 类型

政府补助包括与资产相关的政府补助和与收益相关的政府补助。

(2) 会计处理方法

政府补助为货币性资产的，按照收到或应收的金额计量；政府补助为非货币性资产的，按照公允价值计量，公允价值不能可靠取得的，按照名义金额计量。

与资产相关的政府补助，确认为递延收益，在相关资产使用寿命内平均分配，计入当期损益。与收益相关的政府补助，用于补偿以后期间的相关费用或损失的，确认为递延收益，在确认相关费用的期间，计入当期损益；用于补偿已发生的相关费用或损失的，直接计入当期损益。

27、递延所得税资产和递延所得税负债

(1) 确认递延所得税资产的依据

资产、负债的账面价值与其计税基础不同产生可抵扣暂时性差异的，在估计未来期间能够取得足够的应纳税所得额用以利用该可抵扣暂时性差异时，以很可能取得用来抵扣可抵扣暂时性差异的应纳税所得额为限，确认相关的递延所得税资产。

确认递延所得税资产以很可能取得用来抵扣可抵扣暂时性差异的应纳税所得额为限。资产负债表日，有确凿证据表明未来期间很可能获得足够的应纳税所得额用来抵扣可抵扣暂时性差异的，确认以前会计期间未确认的递延所得税资产。

资产负债表日，对递延所得税资产的账面价值进行复核，如果未来期间很可能无法获得足够的应纳税所得额用以抵扣递延所得税资产的利益，则减记递延所得税资产的账面价值。在很可能获得足够的应纳税所得额时，转回减记的金额。

(2) 确认递延所得税负债的依据

应纳税暂时性差异在转回期间将增加企业的应纳税所得额和应交所得税，导致企业经济利益的流出，在其发生当期，构成企业应支付税金的义务，作为负债确认。

28、经营租赁、融资租赁

(1) 经营租赁会计处理

公司为承租人时，在租赁期内各个期间按照直线法将租金计入相关资产成本或确认为当期损益，发生的初始直接费用，直接计入当期损益。或有租金在实际发生时计入当期损益。

公司为出租人时，在租赁期内各个期间按照直线法将租金确认为当期损益，发生的初始直接费用，直接计入当期损益。或有租金在实际发生时计入当期损益。

(2) 融资租赁会计处理

公司为承租人时，在租赁期开始日，将租赁开始日租赁资产公允价值与最低租赁付款额现值两者中较低者作为租入资产的入账价值，将最低租赁付款额作为长期应付款的入账价值，其差额作为未确认融资费用。

公司为出租人时，在租赁期开始日，将应收融资租赁款、未担保余值之和与其现值的差额确认为未实现融资收益，在将

来收到租金的各期内确认为租赁收入。发生的初始直接费用，包括在应收融资租赁款的初始计量中，并减少租赁期内确认的收益金额。

(3) 售后租回的会计处理

29、持有待售资产

(1) 持有待售资产确认标准

(2) 持有待售资产的会计处理方法

30、资产证券化业务

31、套期会计

32、主要会计政策、会计估计的变更

本报告期主要会计政策、会计估计是否变更

是 否

(1) 会计政策变更

本报告期主要会计政策是否变更

是 否

(2) 会计估计变更

本报告期主要会计估计是否变更

是 否

33、前期会计差错更正

本报告期是否发现前期会计差错

是 否

不适用

(1) 追溯重述法

本报告期是否发现采用追溯重述法的前期会计差错

是 否

(2) 未来适用法

本报告期是否发现采用未来适用法的前期会计差错

□ 是 √ 否

34、其他主要会计政策、会计估计和财务报表编制方法

职工薪酬包括公司在职工为公司提供服务的会计期间支付的工资、奖金以及为职工缴纳的医疗保险费、养老保险费、失业保险费、工伤保险费、生育保险费等社会保险费和住房公积金以及为职工支付的职工福利费和工会经费、职工教育经费。

五、税项

1、公司主要税种和税率

税种	计税依据	税率
增值税	销售货物或提供应税劳务	17%
营业税	应纳税营业额	5%
城市维护建设税	应缴流转税税额	1%、5%、7%[注 1]
企业所得税	应纳税所得额	25%、15%、12.5%[注 2]
房产税	从价计征的,按房产原值一次减除 30% 后余值的 1.2% 计缴;从租计征的,按租金收入的 12% 计缴	1.2%、12%
教育费附加	应缴流转税税额	3%
地方教育附加	应缴流转税税额	2%

各分公司、分厂执行的所得税税率

[注 1]: 本公司及子公司浙江景兴板纸有限公司、平湖市景兴包装材料有限公司、浙江顶兴纸业有限公司、南京景兴纸业有限公司及浙江景特彩包装有限公司按应缴流转税额的 5% 计缴; 子公司上海景兴实业投资有限公司、重庆景兴包装有限公司、北京景特彩商贸有限公司、四川景特彩包装有限公司按应缴流转税额的 7% 计缴; 子公司新疆景特彩包装有限公司按应缴流转税额的 1% 计缴。

[注 2]: 本公司本期所得税享受高新技术企业税收优惠, 按 15% 的税率计缴; 子公司(除浙江景兴板纸有限公司、澳大利亚景兴国际贸易有限公司、重庆景兴包装材料有限公司外)按 25% 的税率计缴; 子公司浙江景兴板纸有限公司及重庆景兴包装有限公司本期所得税享受减半税收优惠, 按 12.5% 的税率计缴; 子公司澳大利亚景兴国际贸易有限公司按注册地澳大利亚悉尼的法律计缴利得税。

2、税收优惠及批文

(1) 增值税

子公司平湖市景兴包装材料有限公司系福利企业, 根据财税〔2006〕135 号文件、财税〔2007〕92 号文件和国税发〔2007〕67 号文件及浙江省平湖市国家税务局《关于浙江福星金属制品有限公司等 36 户企业享受 2012 年度增值税福利企业优惠政策的通知》(平国税政〔2012〕5 号) 文件的有关规定, 该公司本期享受增值税即征即退优惠政策。

(2) 所得税

1) 根据科技部、财政部、国家税务总局《高新技术企业认定管理办法》(国科发火〔2008〕172号)、《高新技术企业认定管理工作指引》(国科发火〔2008〕362号)文件和浙江省科学技术厅、浙江省财政厅、浙江省国家税务局、浙江省地方税务局《关于认定杭州阿普科技有限公司等306家企业为2011年第二批高新技术企业的通知》(浙科发高〔2011〕262号)文件,公司于2011年12月被认定为高新技术企业,认定有效期3年,企业所得税优惠期为2011年1月1日至2013年12月31日。本公司2012年度企业所得税按15%税率计缴。

2) 子公司浙江景兴板纸有限公司系设立于沿海地区的生产性外商投资企业,根据浙江省平湖市国家税务局平国税管〔2007〕12号文件和国务院《关于实施企业所得税过渡优惠政策的通知》(国发〔2007〕39号)文件相关规定,浙江景兴板纸有限公司自2008年至2012年度期间享受“两免三减半”的税收优惠政策。本期所得税税率为12.5%。

3) 子公司重庆景兴包装有限公司为外商投资企业,根据国发〔2007〕39号《关于实施企业所得税过渡优惠政策的通知》的有关规定,重庆景兴包装有限公司自2008年至2012年期间享受“两免三减半”的税收优惠政策。本期所得税税率为12.5%。

3、其他说明

六、企业合并及合并财务报表

1、子公司情况

(1) 通过设立或投资等方式取得的子公司

单位: 元

子公司全称 [注]	子公司类型	注册地	业务性质	注册资本	经营范围	期末实际投资额	实质上构成对子公司净投资的其他项目余额	持股比例(%)	表决权比例(%)	是否合并报表	少数股东权益	少数股东权益中用于冲减少数股东损益的金额	从母公司所有者权益冲减子公司少数股东分担的本期亏损超过少数股东在该子公司年初所有者权益中所享有份额后的余额
平湖市景兴包	控股子公司	浙江平湖	制造业	20,000,000.00	纸箱、纸板、	29,235,934.16		95%	95%	是	2,921,273.16		

装材料有限公司					纸制品的制造、加工、销售等								
浙江景兴板纸有限公司	控股子公司	浙江平湖	制造业	332,944,601.73	高档纸、纸板(绿色环保再生纸、特种纸及其他纸品)、纸制品及造纸原料的制造、销售	252,355,378.74		75%	75%	是	91,127,416.56		
南京景兴纸业有限公司	全资子公司	南京溧水	制造业	43,881,679.10	包装装潢印刷品印刷;纸制品生产、销售等	47,230,493.63		100%	100%	是			
上海景兴实业投资有限公司	全资子公司	上海市	实业投资	200,000,000.00	实业投资;投资咨询;纸制品和原材料的销售	200,000,000.00		100%	100%	是			
澳大利亚景兴国际贸易有限公司	全资子公司	澳大利亚悉尼	商贸	15,154,200.00	商贸	15,154,200.00		100%	100%	是			
重庆景兴包装有限公司[注 1]	控股子公司	重庆市	制造业	73,521,626.46	纸及高档包装制品的生产与销售等	50,097,430.64		75%	75%	是	8,024,453.30		

北京景 特彩商 贸有限 公司[注 2]	控股孙 公司	北京市	商贸	10,000, 000.00	销售纸 制品、 纸张、 机械设 备等	7,000,0 00.00		70%	70%	是	2,247,6 96.65		
浙江景 特彩包 装有限 公司[注 3]	控股孙 公司	浙江平 湖	制造业	100,000 ,000.00	生产、 销售： 复合纸 板、纸 箱；销 售：纸 塑复合 材料等	92,500, 000.00		92.5%	92.5%	是	-1,247,9 19.61		
新疆景 特彩包 装有限 公司[注 4]	控股孙 公司之 全资子 公司	新疆库 尔勒	制造业	30,000, 000.00	瓦楞纸 箱生 产、销 售等	30,000, 000.00		92.5%	92.5%	是			
四川景 特彩包 装有限 公司[注 5]	全资子 公司	四川广 元	制造业	50,000, 000.00	纸板、 纸箱生 产、销 售	50,000, 000.00		100%	100%	是			

通过设立或投资等方式取得的子公司的其他说明

[注]：以下分别简称平湖景包公司、景兴板纸公司、南京景兴公司、上海景兴公司、澳洲景兴公司、重庆景包公司、北京景特彩公司、浙江景特彩公司、新疆景特彩公司和四川景特彩公司。

[注 1]：本公司持股重庆景包公司 27.81%，全资子公司上海景兴公司持股重庆景包公司 47.19%，故本公司拥有其 75% 的权益。

[注 2]：北京景特彩公司系子公司上海景兴公司持股 70% 的子公司，故本公司间接拥有其 70% 的权益。

[注 3]：浙江景特彩公司系子公司上海景兴公司持股 92.5% 的子公司，故本公司间接拥有其 92.5% 的权益。

[注 4]：新疆景特彩公司系子公司浙江景特彩公司投资设立的全资子公司，故本公司间接拥有新疆景特彩公司 92.5% 的权益。

[注 5]：本公司持股四川景特彩公司 5%，全资子公司上海景兴公司持股四川景特彩公司 95%，故本公司拥有其 100% 的权益。

(2) 同一控制下企业合并取得的子公司

报告期内无通过同一控制下企业合并取得的子公司

(3) 非同一控制下企业合并取得的子公司

单位：元

子公司 全称 [注]	子公司 类型	注册地	业务性 质	注册资 本	经营范 围	期末实 际投资 额	实质上 构成对 子公司 净投资 的其他 项目余 额	持股比 例(%)	表决权 比例 (%)	是否合 并报表	少数股 东权益	少数股 东权益 中用于 冲减少 数股东 损益的 金额	从母公 司所有 者权益 冲减子 公司少 数股东 分担的 本期亏 损超过 少数股 东在该 子公司 年初所 有者权 益中所 享有份 额后的 余额
浙江顶 兴纸业 有限公 司	全资子 公司	浙江平 湖	制造业	84,469, 916.40	生产、 销售高 级纸板 (新闻纸 除外)	40,291, 897.23		100%	100%	是			

通过非同一控制下企业合并取得的子公司的其他说明

[注]：以下简称浙江顶兴公司。

2、特殊目的主体或通过受托经营或承租等方式形成控制权的经营实体

报告期内无特殊目的主体或通过受托经营或承租等方式形成控制权的经营实体的情况

3、合并范围发生变更的说明

合并报表范围发生变更说明

 适用 不适用

4、报告期内新纳入合并范围的主体和报告期内不再纳入合并范围的主体

报告期内公司合并报表范围未发生变化

七、合并财务报表主要项目注释

1、货币资金

单位：元

项目	期末数			期初数		
	外币金额	折算率	人民币金额	外币金额	折算率	人民币金额
现金：	--	--	672,815.58	--	--	775,754.00
人民币	--	--	672,815.58	--	--	775,754.00
银行存款：	--	--	751,281,991.67	--	--	1,157,645,380.34
人民币	--	--	738,189,794.49	--	--	1,015,175,316.35
美元	2,082,920.56	628.55%	13,092,197.18	22,610,835.33	630.09%	142,468,612.33
日元				17,899.00	7.30%	1,451.66
其他货币资金：	--	--	43,733,829.59	--	--	65,200,360.77
人民币	--	--	43,733,829.59	--	--	65,200,360.77
合计	--	--	795,688,636.84	--	--	1,223,621,495.11

因抵押、质押或冻结等对使用有限制、存放在境外、有潜在回收风险的款项的说明：

其他货币资金期末余额包括为开具银行承兑汇票的保证金存款42,217,847.03元，交易衍生产品保证金存款1,515,982.56元。

2、应收票据

(1) 应收票据的分类

单位：元

种类	期末数	期初数
银行承兑汇票	831,439,536.95	632,346,470.11
商业承兑汇票	46,111,909.83	32,959,127.20
合计	877,551,446.78	665,305,597.31

(2) 期末已质押的应收票据情况

单位：元

出票单位	出票日期	到期日	金额	备注
平湖绿色纸品有限公司	2012年08月10日	2013年02月10日	1,200,000.00	开具票据质押
杭州萧山金发包装有限公司	2012年07月09日	2013年01月09日	1,000,000.00	开具票据质押
滨州市胜达化工有限公司	2012年07月17日	2013年01月17日	1,000,000.00	开具质押票据

司				
海盐欧宝经编有限公司	2012年08月27日	2013年02月27日	1,000,000.00	开具质押票据
浙江盛洲纸业有限公司	2012年08月03日	2013年02月03日	930,000.00	开具质押票据
合计	--	--	5,130,000.00	--

(3) 因出票人无力履约而将票据转为应收账款的票据，以及期末公司已经背书给他方但尚未到期的票据情况

公司无因出票人无力履约而将票据转为应收账款的票据

公司已经背书给其他方但尚未到期的票据

单位：元

出票单位	出票日期	到期日	金额	备注
宁波亚洲纸管纸箱有限公司	2012年09月05日	2013年01月05日	1,884,506.33	
上海畅辰纸箱包装有限公司	2012年09月29日	2013年01月29日	783,927.40	
上海锦盈再生资源利用有限公司	2012年09月24日	2013年01月25日	752,520.30	
杭州景顺包装工业有限公司	2012年10月31日	2013年01月31日	662,418.51	
上海剑福包装印刷有限公司	2012年09月10日	2013年01月10日	99,854.70	
合计	--	--	4,183,227.24	--

说明

已贴现或质押的商业承兑票据的说明

3、应收账款

(1) 应收账款按种类披露

单位：元

种类	期末数				期初数			
	账面余额		坏账准备		账面余额		坏账准备	
	金额	比例(%)	金额	比例(%)	金额	比例(%)	金额	比例(%)
按组合计提坏账准备的应收账款								
账龄分析法组合	526,238,731.44	100%	16,246,395.43	3.09%	483,635,837.84	100%	11,655,680.67	2.41%
组合小计	526,238,731.44	100%	16,246,395.43	3.09%	483,635,837.84	100%	11,655,680.67	2.41%
合计	526,238,731.44	--	16,246,395.43	--	483,635,837.84	--	11,655,680.67	--

应收账款种类的说明

期末单项金额重大并单项计提坏账准备的应收账款

适用 不适用

组合中，按账龄分析法计提坏账准备的应收账款

适用 不适用

单位：元

账龄	期末数			期初数		
	账面余额		坏账准备	账面余额		坏账准备
	金额	比例(%)		金额	比例(%)	
1 年以内						
其中：	--	--	--	--	--	--
3 个月以内	450,111,351.38	85.53%		438,819,384.81	90.73%	
4 个月-1 年	47,102,124.00	8.95%	1,413,063.72	26,989,635.97	5.58%	809,689.09
1 年以内小计	497,213,475.38	94.48%	1,413,063.72	465,809,020.78	96.31%	809,689.09
1 至 2 年	14,855,944.10	2.82%	2,971,188.83	6,762,589.94	1.4%	1,352,517.99
2 至 3 年	4,614,338.17	0.88%	2,307,169.09	3,141,507.07	0.65%	1,570,753.54
3 年以上	9,554,973.79	1.82%	9,554,973.79	7,922,720.05	1.64%	7,922,720.05
合计	526,238,731.44	--	16,246,395.43	483,635,837.84	--	11,655,680.67

组合中，采用余额百分比法计提坏账准备的应收账款

适用 不适用

组合中，采用其他方法计提坏账准备的应收账款

适用 不适用

期末单项金额虽不重大但单项计提坏账准备的应收账款

适用 不适用

(2) 本报告期转回或收回的应收账款情况

单位：元

应收账款内容	转回或收回原因	确定原坏账准备的依据	转回或收回前累计已计提坏账准备金额	转回或收回金额

期末单项金额重大或虽不重大但单独进行减值测试的应收账款坏账准备计提

单位：元

应收账款内容	账面余额	坏账金额	计提比例(%)	理由

单项金额不重大但按信用风险特征组合后该组合的风险较大的应收账款的说明

(3) 本报告期实际核销的应收账款情况

单位：元

单位名称	应收账款性质	核销时间	核销金额	核销原因	是否因关联交易产生

应收账款核销说明

(4) 本报告期应收账款中持有公司 5%（含 5%）以上表决权股份的股东单位情况

单位：元

单位名称	期末数		期初数	
	账面余额	计提坏账金额	账面余额	计提坏账金额

(5) 应收账款中金额前五名单位情况

单位：元

单位名称	与本公司关系	金额	年限	占应收账款总额的比例 (%)
客户 1	非关联方	32,334,658.56	其中账龄 3 个月以内为 13,944,169.35 元、4-12 月为 18,390,489.21 元	6.14%
客户 2	非关联方	24,879,806.97	3 个月以内	4.73%
客户 3	非关联方	13,314,045.75	3 个月以内	2.53%
客户 4	非关联方	9,607,653.01	3 个月以内	1.83%
客户 5	非关联方	8,259,887.91	其中账龄 3 个月以内为 7,948,840.96 元、4-12 月为 311,046.95 元	1.57%
合计	--	88,396,052.20	--	16.8%

(6) 应收关联方账款情况

单位：元

单位名称	与本公司关系	金额	占应收账款总额的比例 (%)
建德市景兴包装材料有限公司	子公司联营企业	3,025,040.21	0.57%
合计	--	3,025,040.21	0.57%

(7) 终止确认的应收款项情况

单位：元

项目	终止确认金额	与终止确认相关的利得或损失

(8) 以应收款项为标的进行证券化的，列示继续涉入形成的资产、负债的金额

单位：元

项目	期末数
资产：	

负债：

4、其他应收款

(1) 其他应收款按种类披露

单位：元

种类	期末数				期初数			
	账面余额		坏账准备		账面余额		坏账准备	
	金额	比例(%)	金额	比例(%)	金额	比例(%)	金额	比例(%)
按组合计提坏账准备的其他应收款								
账龄分析法组合	9,181,746.07	100%	4,725,509.04	51.47%	8,982,768.76	100%	4,441,228.29	49.44%
组合小计	9,181,746.07	100%	4,725,509.04	51.47%	8,982,768.76	100%	4,441,228.29	49.44%
合计	9,181,746.07	--	4,725,509.04	--	8,982,768.76	--	4,441,228.29	--

其他应收款种类的说明

期末单项金额重大并单项计提坏账准备的其他应收款

适用 不适用

组合中，采用账龄分析法计提坏账准备的其他应收款

适用 不适用

单位：元

账龄	期末数			期初数		
	账面余额		坏账准备	账面余额		坏账准备
	金额	比例(%)		金额	比例(%)	
1 年以内						
其中：						
3 个月以内	2,801,279.31	30.51%		2,883,904.78	32.1%	
4 个月-1 年	1,079,215.01	11.75%	32,376.45	1,301,882.11	14.49%	39,056.46
1 年以内小计	3,880,494.32	42.26%	32,376.45	4,185,786.89	46.59%	39,056.46
1 至 2 年	526,409.00	5.74%	105,281.80	386,111.92	4.3%	77,222.38
2 至 3 年	373,983.92	4.07%	186,991.96	171,841.00	1.91%	85,920.50
3 年以上	4,400,858.83	47.93%	4,400,858.83	4,239,028.95	47.2%	4,239,028.95
合计	9,181,746.07	--	4,725,509.04	8,982,768.76	--	4,441,228.29

组合中，采用余额百分比法计提坏账准备的其他应收款

适用 不适用

组合中，采用其他方法计提坏账准备的其他应收款

适用 不适用

期末单项金额虽不重大但单项计提坏账准备的其他应收款

适用 不适用

(2) 本报告期转回或收回的其他应收款情况

单位：元

其他应收款内容	转回或收回原因	确定原坏账准备的依据	转回或收回前累计已计提坏账准备金额	转回或收回金额

期末单项金额重大或虽不重大但单独进行减值测试的其他应收账款坏账准备计提

单位：元

应收账款内容	账面余额	坏账金额	计提比例 (%)	理由

单项金额不重大但按信用风险特征组合后该组合的风险较大的其他应收款的说明

(3) 本报告期实际核销的其他应收款情况

单位：元

单位名称	其他应收款性质	核销时间	核销金额	核销原因	是否因关联交易产生

其他应收款核销说明

(4) 本报告期其他应收款中持有公司 5%（含 5%）以上表决权股份的股东单位情况

单位：元

单位名称	期末数		期初数	
	账面余额	计提坏账金额	账面余额	计提坏账金额

(5) 金额较大的其他应收款的性质或内容

单位：元

单位名称	金额	款项的性质或内容	占其他应收款总额的比例(%)

说明

(6) 其他应收款金额前五名单位情况

单位：元

单位名称	与本公司关系	金额	年限	占其他应收款总额的比例(%)
李国平	非关联方	3,862,077.48	3 年以上	42.06%
济南鲁兴包装有限公司	非关联方	1,686,847.86	3 个月以内	18.37%
北京海瀛新锐投资顾问有限公司	非关联方	400,000.00	4 个月-1 年	4.36%
许强	非关联方	400,000.00	4 个月-1 年	4.36%

震旦国际大楼(上海)有限公司	非关联方	352,234.00	2-3 年	3.84%
小 计		6,701,159.34		72.99%

(7) 其他应收关联方账款情况

单位：元

单位名称	与本公司关系	金额	占其他应收款总额的比例(%)
------	--------	----	----------------

(8) 终止确认的其他应收款项情况

单位：元

项目	终止确认金额	与终止确认相关的利得或损失
----	--------	---------------

(9) 以其他应收款为标的进行证券化的，列示继续涉入形成的资产、负债的金额

单位：元

项目	期末数
资产：	
负债：	

5、预付款项

(1) 预付款项按账龄列示

单位：元

账龄	期末数		期初数	
	金额	比例(%)	金额	比例(%)
1 年以内	42,265,063.59	99.28%	75,036,767.01	99.04%
1 至 2 年	38,459.29	0.09%	281,997.99	0.37%
2 至 3 年	119,301.67	0.28%	192,967.85	0.25%
3 年以上	150,369.26	0.35%	253,747.76	0.34%
合计	42,573,193.81	--	75,765,480.61	--

预付款项账龄的说明

(2) 预付款项金额前五名单位情况

单位：元

单位名称	与本公司关系	金额	时间	未结算原因
客户 1	非关联方	23,285,699.60	1 年以内	预付原材料采购款

客户 2	非关联方	12,306,642.85	1 年以内	预付蒸汽采购款
客户 3	非关联方	853,276.45	1 年以内	预付原材料采购款
客户 4	非关联方	486,681.00	1 年以内	预付原材料采购款
客户 5	非关联方	406,216.07	1 年以内	预付天然气款
合计	--	37,338,515.97	--	--

预付款项主要单位的说明

(3) 本报告期预付款项中持有本公司 5%（含 5%）以上表决权股份的股东单位情况

单位：元

单位名称	期末数		期初数	
	账面余额	计提坏账金额	账面余额	计提坏账金额

(4) 预付款项的说明

6、存货

(1) 存货分类

单位：元

项目	期末数			期初数		
	账面余额	跌价准备	账面价值	账面余额	跌价准备	账面价值
原材料	204,553,827.27		204,553,827.27	223,579,982.13	499,473.33	223,080,508.80
库存商品	186,407,545.31	2,369,810.58	184,037,734.73	214,251,347.87	1,455,056.36	212,796,291.51
低值易耗品	78,377.67		78,377.67	71,953.65		71,953.65
合计	391,039,750.25	2,369,810.58	388,669,939.67	437,903,283.65	1,954,529.69	435,948,753.96

(2) 存货跌价准备

单位：元

存货种类	期初账面余额	本期计提额	本期减少		期末账面余额
			转回	转销	
原材料	499,473.33			499,473.33	
库存商品	1,455,056.36	1,716,210.67		801,456.45	2,369,810.58
合计	1,954,529.69	1,716,210.67		1,300,929.78	2,369,810.58

(3) 存货跌价准备情况

项目	计提存货跌价准备的依据	本期转回存货跌价准备的原因	本期转回金额占该项存货期末余额的比例 (%)
原材料	市价低于成本		
库存商品	市价低于成本		

存货的说明

7、其他流动资产

单位：元

项目	期末数	期初数
待抵扣增值税进项税额	5,004,054.31	
合计	5,004,054.31	

其他流动资产说明

8、对合营企业投资和联营企业投资

单位：元

被投资单位名称	本企业持股比例(%)	本企业在被投资单位表决权比例(%)	期末资产总额	期末负债总额	期末净资产总额	本期营业收入总额	本期净利润
一、合营企业							
康泰贷款公司 [注 1]	18.75%	18.75%	162,996,316.11	35,164,870.73	127,831,445.38	20,317,200.67	-8,958,857.49
二、联营企业							
莎普爱思公司 [注 2]	20%	20%	516,540,260.46	242,325,648.80	274,214,611.66	544,757,635.28	90,885,942.63

合营企业、联营企业的重要会计政策、会计估计与公司的会计政策、会计估计存在重大差异的说明

[注1]：即平湖市康泰小额贷款股份有限公司（以下简称康泰贷款公司），子公司平湖景包公司系康泰贷款公司的发起人，参与该公司的经营决策，对该公司具有重大影响，故采用权益法核算。

[注2]：即浙江莎普爱思药业股份有限公司（以下简称莎普爱思公司），系子公司上海景兴公司参股的公司，对该公司具有重大影响，故采用权益法核算。

9、长期股权投资

(1) 长期股权投资明细情况

单位：元

被投资单位	核算方法	投资成本	期初余额	增减变动	期末余额	在被投资单位持股比例(%)	在被投资单位表决权比例(%)	在被投资单位持股比例与表决权比例不一致的说明	减值准备	本期计提减值准备	本期现金红利
康泰贷款公司	权益法	22,540,800.00	26,146,869.09	-1,679,785.78	24,467,083.31	18.75%	18.75%				
莎普爱思公司	权益法	24,514,646.03	40,488,421.77	14,453,188.53	54,941,610.30	20%	20%				3,724,000.00
上海阳普公司 [注 1]	成本法	750,000.00	750,000.00		750,000.00	25%	25%				
云南汉麻公司 [注 2]	成本法	200,000.00	200,000.00		200,000.00	20%	20%				
建德景包公司 [注 3]	成本法	900,000.00	504,000.00	396,000.00	900,000.00	18%	18%				135,000.00
合计	--	48,905,446.03	68,089,290.86	13,169,402.75	81,258,693.61	--	--	--			3,859,000.00

(2) 向投资企业转移资金的能力受到限制的有关情况

单位：元

向投资企业转移资金能力受到限制的长期股权投资项目	受限制的原因	当期累计未确认的投资损失金额

长期股权投资的说明

[注1]: 即上海阳普废旧物资回收利用有限公司(以下简称上海阳普公司),系子公司上海景兴公司参股的公司,因上海景兴公司不参与该公司的生产决策,对该公司不形成重大影响,故采用成本法核算。

[注2]: 即云南汉麻生物工程有限公司(以下简称云南汉麻公司),系本公司参股公司,因本公司不参与该公司的生产

经营决策，对该公司不形成重大影响，故采用成本法核算。

[注3]：即建德市景兴包装材料有限公司（以下简称建德景包公司），系子公司平湖景包公司参股的公司，因平湖景包公司对该公司持股18.00%且不参与该公司的生产经营决策，故采用成本法核算。

10、固定资产

（1）固定资产情况

单位：元

项目	期初账面余额	本期增加		本期减少	期末账面余额
一、账面原值合计：	3,044,940,759.55	128,134,137.15		129,640,286.30	3,043,434,610.40
其中：房屋及建筑物	701,839,630.08	31,245,421.63		4,248,734.32	728,836,317.39
机器设备	2,119,271,062.29	78,512,293.49		94,352,818.50	2,103,430,537.28
运输工具	46,485,506.32	5,845,722.85		3,346,326.40	48,984,902.77
构筑物	151,804,609.70	9,303,373.27		20,565,385.81	140,542,597.16
其他设备	25,539,951.16	3,227,325.91		7,127,021.27	21,640,255.80
--	期初账面余额	本期新增	本期计提	本期减少	本期期末余额
二、累计折旧合计：	731,850,674.57		176,084,324.85	98,654,586.38	809,280,413.04
其中：房屋及建筑物	116,335,289.08		23,349,072.43	1,574,389.76	138,109,971.75
机器设备	532,412,230.77		135,152,273.48	69,112,918.34	598,451,585.91
运输工具	15,431,678.32		5,204,009.73	2,783,298.36	17,852,389.69
构筑物	52,611,536.06		9,155,521.36	18,589,837.12	43,177,220.30
其他设备	15,059,940.34		3,223,447.85	6,594,142.80	11,689,245.39
--	期初账面余额		--		本期期末余额
三、固定资产账面净值合计	2,313,090,084.98		--		2,234,154,197.36
其中：房屋及建筑物	585,504,341.00		--		590,726,345.64
机器设备	1,586,858,831.52		--		1,504,978,951.37
运输工具	31,053,828.00		--		31,132,513.08
构筑物	99,193,073.64		--		97,365,376.86
其他设备	10,480,010.82		--		9,951,010.41
四、减值准备合计	5,441,940.22		--		7,946,572.35
机器设备	5,441,940.22		--		7,946,572.35
构筑物			--		
其他设备			--		
五、固定资产账面价值合计	2,307,648,144.76		--		2,226,207,625.01

其中：房屋及建筑物	585,504,341.00	--	590,726,345.64
机器设备	1,581,416,891.30	--	1,497,032,379.02
运输工具	31,053,828.00	--	31,132,513.08
构筑物	99,193,073.64	--	97,365,376.86
其他设备	10,480,010.82	--	9,951,010.41

本期折旧额 176,084,324.85 元；本期由在建工程转入固定资产原价为 106,257,647.99 元。

(2) 暂时闲置的固定资产情况

单位：元

项目	账面原值	累计折旧	减值准备	账面净值	备注
----	------	------	------	------	----

(3) 通过融资租赁租入的固定资产

单位：元

项目	账面原值	累计折旧	账面净值
----	------	------	------

(4) 通过经营租赁租出的固定资产

单位：元

种类	期末账面价值
----	--------

(5) 期末持有待售的固定资产情况

单位：元

项目	账面价值	公允价值	预计处置费用	预计处置时间
----	------	------	--------	--------

(6) 未办妥产权证书的固定资产情况

项目	未办妥产权证书原因	预计办结产权证书时间
厂房及附属用房（原值 17,863.75 万元）	尚在办理中	2013 年度

固定资产说明

期末，已有账面原值132,359.36万元的固定资产用于担保

11、在建工程

(1) 在建工程情况

单位：元

项目	期末数	期初数
----	-----	-----

	账面余额	减值准备	账面价值	账面余额	减值准备	账面价值
6.8 万吨生活用纸项目	73,134,379.05		73,134,379.05	36,691,726.70		36,691,726.70
脱水板改造项目	10,796,335.60		10,796,335.60			
制浆处理系统改造工程	22,930,204.42		22,930,204.42			
中水回用工程	1,231,634.40		1,231,634.40			
其他零星工程	1,130,000.00		1,130,000.00	19,368,552.29		19,368,552.29
合计	109,222,553.47		109,222,553.47	56,060,278.99		56,060,278.99

(2) 重大在建工程项目变动情况

单位：元

项目名称	预算数	期初数	本期增加	转入固定资产	其他减少	工程投入占预算比例 (%)	工程进度	利息资本化累计金额	其中：本期利息资本化金额	本期利息资本化率 (%)	资金来源	期末数
6.8 万吨生活用纸项目	966,710,000.00	36,691,726.70	49,681,966.81	13,239,314.46		11.12%	10%				募集资金、自有资金	73,134,379.05
脱水板改造项目	23,000,000.00		10,796,335.60			46.94%	20%				自有资金	10,796,335.60
制浆处理系统改造工程	60,000,000.00		46,060,891.65	23,130,687.23		76.77%	80%				自有资金	22,930,204.42
中水回用工程	80,000,000.00		25,098,765.13	23,867,130.73		31.37%	50%				自有资金	1,231,634.40
其他零星工程		19,368,552.29	27,781,963.28	46,020,515.57							自有资金	1,130,000.00
合计		56,060,278.99	159,419,922.47	106,257,647.99		--	--			--	--	109,222,553.47

在建工程项目变动情况的说明

(3) 在建工程减值准备

单位：元

项目	期初数	本期增加	本期减少	期末数	计提原因
----	-----	------	------	-----	------

(4) 重大在建工程的工程进度情况

项目	工程进度	备注
----	------	----

(5) 在建工程的说明

12、无形资产

(1) 无形资产情况

单位：元

项目	期初账面余额	本期增加	本期减少	期末账面余额
一、账面原值合计	172,594,206.78	28,235,509.92		200,829,716.70
土地使用权	149,783,794.71	14,388,996.90		164,172,791.61
商品化软件	1,870,412.07	193,489.02		2,063,901.09
排污权		13,653,024.00		13,653,024.00
专有及专有技术	20,940,000.00			20,940,000.00
二、累计摊销合计	21,524,912.11	5,516,285.06		27,041,197.17
土地使用权	15,568,022.62	3,218,502.89		18,786,525.51
商品化软件	939,687.27	292,430.97		1,232,118.24
排污权		63,208.44		63,208.44
专有及专有技术	5,017,202.22	1,942,142.76		6,959,344.98
三、无形资产账面净值合计	151,069,294.67	22,719,224.86		173,788,519.53
土地使用权	134,215,772.09	11,170,494.01		145,386,266.10
商品化软件	930,724.80	-98,941.95		831,782.85
排污权		13,589,815.56		13,589,815.56
专有及专有技术	15,922,797.78	-1,942,142.76		13,980,655.02
四、减值准备合计		8,230,655.02		8,230,655.02
土地使用权				
商品化软件				
排污权				
专有及专有技术		8,230,655.02		8,230,655.02

无形资产账面价值合计	151,069,294.67	14,488,569.84		165,557,864.51
土地使用权	134,215,772.09	11,170,494.01		145,386,266.10
商品化软件	930,724.80	-98,941.95		831,782.85
排污权		13,589,815.56		13,589,815.56
专有及专有技术	15,922,797.78	-10,172,797.78		5,750,000.00

本期摊销额 5,516,285.06 元。

(2) 公司开发项目支出

单位：元

项目	期初数	本期增加	本期减少		期末数
			计入当期损益	确认为无形资产	

本期开发支出占本期研究开发项目支出总额的比例。

通过公司内部研发形成的无形资产占无形资产期末账面价值的比例。

公司开发项目的说明，包括本期发生的单项价值在 100 万元以上且以评估值为入账依据的，应披露评估机构名称、评估方法
期末，已有账面原值12,455.93万元的无形资产用于担保。

13、商誉

单位：元

被投资单位名称或形成商誉的事项	期初余额	本期增加	本期减少	期末余额	期末减值准备
浙江顶兴公司	6,343,966.24			6,343,966.24	6,343,966.24
南京景兴公司	789,725.66			789,725.66	
合计	7,133,691.90			7,133,691.90	6,343,966.24

说明商誉的减值测试方法和减值准备计提方法

14、长期待摊费用

单位：元

项目	期初数	本期增加额	本期摊销额	其他减少额	期末数	其他减少的原因
污水入网费	633,333.14		200,000.04		433,333.10	
合计	633,333.14		200,000.04		433,333.10	--

长期待摊费用的说明

15、递延所得税资产和递延所得税负债

(1) 递延所得税资产和递延所得税负债不以抵销后的净额列示

已确认的递延所得税资产和递延所得税负债

单位：元

项目	期末数	期初数
递延所得税资产：		
资产减值准备	1,424,659.35	758,729.85
小计	1,424,659.35	758,729.85
递延所得税负债：		
应纳税暂时性差异	407,022.30	544,913.95
小计	407,022.30	544,913.95

应纳税差异和可抵扣差异项目明细

单位：元

项目	暂时性差异金额	
	期末	期初
应纳税差异项目		
固定资产折旧	2,713,481.98	3,632,759.68
小计	2,713,481.98	3,632,759.68
可抵扣差异项目		
应收账款坏账准备	7,443,057.26	5,004,071.51
存货跌价准备	1,437,300.00	
固定资产减值准备	54,127.50	54,127.50
小计	8,934,484.76	5,058,199.01

(2) 递延所得税资产和递延所得税负债以抵销后的净额列示

互抵后的递延所得税资产及负债的组成项目

单位：元

项目	报告期末互抵后的递延所得税资产或负债	报告期末互抵后的可抵扣或应纳税暂时性差异	报告期初互抵后的递延所得税资产或负债	报告期初互抵后的可抵扣或应纳税暂时性差异
递延所得税资产	1,424,659.35		758,729.85	
递延所得税负债	407,022.30		544,913.95	

递延所得税资产和递延所得税负债互抵明细

单位：元

项目	本期互抵金额
----	--------

递延所得税资产和递延所得税负债的说明

16、资产减值准备明细

单位：元

项目	期初账面余额	本期增加	本期减少		期末账面余额
			转回	转销	
一、坏账准备	16,096,908.96	4,874,995.51			20,971,904.47
二、存货跌价准备	1,954,529.69	1,716,210.67		1,300,929.78	2,369,810.58
七、固定资产减值准备	5,441,940.22	2,504,632.13			7,946,572.35
十二、无形资产减值准备		8,230,655.02			8,230,655.02
十三、商誉减值准备	6,343,966.24				6,343,966.24
合计	29,837,345.11	17,326,493.33		1,300,929.78	45,862,908.66

资产减值明细情况的说明

17、短期借款

(1) 短期借款分类

单位：元

项目	期末数	期初数
质押借款		117,203,600.00
抵押借款	135,000,000.00	307,027,000.00
保证借款	472,262,321.80	999,911,827.16
信用借款	17,000,000.00	20,964,152.52
合计	624,262,321.80	1,445,106,579.68

注：其中由母公司为子公司提供担保借款 305,370,250.00 元。

短期借款分类的说明

(2) 已到期未偿还的短期借款情况

单位：元

贷款单位	贷款金额	贷款利率	贷款资金用途	未按期偿还原因	预计还款期
------	------	------	--------	---------	-------

资产负债表日后已偿还金额元。

短期借款的说明，包括已到期短期借款获展期的，说明展期条件、新的到期日

18、交易性金融负债

单位：元

项目	期末公允价值	期初公允价值
衍生金融负债	97,470.57	435,257.54
合计	97,470.57	435,257.54

交易性金融负债的说明

19、应付票据

单位：元

种类	期末数	期初数
银行承兑汇票	73,001,132.48	34,145,975.89
合计	73,001,132.48	34,145,975.89

下一会计期间将到期的金额 73,001,132.48 元。

应付票据的说明

20、应付账款**(1) 应付账款情况**

单位：元

项目	期末数	期初数
应付货款	160,196,046.55	257,080,499.75
备品备件及设备款	11,217,165.97	11,775,604.76
其他	791,611.17	761,411.14
合计	172,204,823.69	269,617,515.65

(2) 本报告期无应付账款中应付持有公司 5%（含 5%）以上表决权股份的股东单位款项

(3) 账龄不存在超过一年的大额应付账款情况的说明

21、预收账款**(1) 预收账款情况**

单位：元

项目	期末数	期初数
预收账款	10,085,026.21	26,804,024.48

合计	10,085,026.21	26,804,024.48
----	---------------	---------------

(2) 本报告期预收账款中预收持有公司 5%（含 5%）以上表决权股份的股东单位款项

单位：元

单位名称	期末数	期初数
------	-----	-----

(3) 账龄超过一年的大额预收账款情况的说明

22、应付职工薪酬

单位：元

项目	期初账面余额	本期增加	本期减少	期末账面余额
一、工资、奖金、津贴和补贴	11,578,156.05	99,901,875.33	97,751,319.83	13,728,711.55
二、职工福利费		5,764,238.04	5,764,238.04	
三、社会保险费		12,197,509.96	12,197,509.96	
其中：养老保险费		6,967,921.42	6,967,921.42	
失业保险费		876,784.05	876,784.05	
生育保险基金		264,746.34	264,746.34	
工伤保险基金		507,226.24	507,226.24	
医疗保险基金		3,580,831.91	3,580,831.91	
四、住房公积金		3,051,508.29	3,051,508.29	
五、辞退福利			0.00	
六、其他	108,585.95	3,059,372.48	2,624,921.22	543,037.21
合计	11,686,742.00	123,974,504.10	121,389,497.34	14,271,748.76

应付职工薪酬中属于拖欠性质的金额 0.00 元。

工会经费和职工教育经费金额 543,037.21 元，非货币性福利金额 0.00 元，因解除劳动关系给予补偿 0.00 元。

应付职工薪酬预计发放时间、金额等安排

项目	预计发放时间、金额等安排
工资、奖金、津贴和补贴	于2013年1-2月发放完毕
其他	于2013年度上缴或支用

23、应交税费

单位：元

项目	期末数	期初数
增值税	8,132,738.73	15,103,734.38
营业税	556,950.35	659,169.09
企业所得税	1,087,271.74	618,467.01
个人所得税	157,472.55	247,173.00
城市维护建设税	450,415.07	1,149,163.73
房产税	1,020,515.22	1,664,883.15
土地使用税	421,200.10	1,016,942.04
教育费附加	382,576.02	689,048.23
地方教育附加	67,839.09	459,365.50
水利建设专项资金	308,932.86	390,176.83
印花税	163,385.81	564,872.46
其他	3,615.79	3,766.32
合计	12,752,913.33	22,566,761.74

24、应付利息

单位：元

项目	期末数	期初数
分期付息到期还本的长期借款利息	278,498.70	277,679.80
企业债券利息	10,455,000.00	
短期借款应付利息	5,328,900.14	2,567,496.82
一年内到期的非流动负债利息	98,846.64	223,049.85
短期融资券利息	19,019,000.00	11,785,320.00
合计	35,180,245.48	14,853,546.47

25、其他应付款

(1) 其他应付款情况

单位：元

项目	期末数	期初数
运费、装卸、仓储等费用	11,038,175.87	8,545,689.25
工程、设备款	39,473,816.39	20,779,747.69
质保金、押金等	2,058,650.09	9,612,849.30
动力、水、电费等	3,506,498.52	2,657,915.09

其他	4,272,669.54	2,292,599.72
合计	60,349,810.41	43,888,801.05

(2) 本报告期其他应付款中不存在应付持有公司 5%（含 5%）以上表决权股份的股东单位款项

(3) 账龄不存在超过一年的大额其他应付款情况的说明

26、预计负债

单位：元

项目	期初数	本期增加	本期减少	期末数
重组义务		8,467,000.00		8,467,000.00
合计		8,467,000.00		8,467,000.00

预计负债说明

[注]：详见本财务报表附注十一之3之（1）之说明。

27、一年内到期的非流动负债

(1) 一年内到期的非流动负债情况

单位：元

项目	期末数	期初数
1 年内到期的长期借款	44,342,300.00	104,382,340.00
合计	44,342,300.00	104,382,340.00

(2) 一年内到期的长期借款

一年内到期的长期借款

单位：元

项目	期末数	期初数
抵押借款	24,342,300.00 ^注	24,382,340.00
保证借款	20,000,000.00	80,000,000.00
合计	44,342,300.00	104,382,340.00

注：该等借款中有人民币借款 800 万元及美元借款 260 万元同时由平湖市城市发展投资（集团）有限公司提供连带责任保证担保。

金额前五名的一年内到期的长期借款

单位：元

贷款单位	借款起始日	借款终止日	币种	利率 (%)	期末数		期初数	
					外币金额	本币金额	外币金额	本币金额

交行嘉兴分行	2006年11月30日	2013年05月10日	人民币 元	6.55%		10,000,000.00		
交行嘉兴分行	2006年11月30日	2013年08月30日	人民币 元	6.55%		10,000,000.00		
国家开发银行	2006年12月15日	2013年05月20日	美元	4.38%	1,300,000.00	8,171,150.00		
国家开发银行	2006年12月15日	2013年11月20日	美元	4.38%	1,300,000.00	8,171,150.00		
国家开发银行	2006年09月29日	2013年05月20日	人民币 元	6.55%		4,000,000.00		
建行平湖支行	2007年07月03日	2012年06月28日	人民币 元	7.74%				50,000,000.00
建行平湖支行	2007年07月03日	2012年06月28日	人民币 元	7.74%				10,000,000.00
交行嘉兴分行	2006年11月30日	2012年05月10日	人民币 元	5.94%				10,000,000.00
交行嘉兴分行	2006年11月30日	2012年11月10日	人民币 元	5.94%				10,000,000.00
国家开发银行	2006年10月12日	2012年05月20日	美元	4.38%			1,300,000.00	8,191,170.00
合计	--	--	--	--	--	40,342,300.00	--	88,191,170.00

28、其他流动负债

单位：元

项目	期末账面余额	期初账面余额
短期融资券	300,000,000.00	400,000,000.00
合计	300,000,000.00	400,000,000.00

其他流动负债说明

[注]：详见本财务报表附注十二之3之（1）之说明。

29、长期借款

（1）长期借款分类

单位：元

项目	期末数	期初数
抵押借款	145,396,100.00 ^注	107,049,720.00
保证借款		20,000,000.00
合计	145,396,100.00	127,049,720.00

注：该等借款中有人民币借款 3,100 万元及美元借款 820 万元系同时由平湖市城市发展投资（集团）有限公司提供连带责任

保证担保。

长期借款分类的说明

(2) 金额前五名的长期借款

单位：元

贷款单位	借款起始日	借款终止日	币种	利率 (%)	期末数		期初数	
					外币金额	本币金额	外币金额	本币金额
国家开发银行	2011年12月31日	2014年12月31日	美元	4.23%	5,000,000.00	31,427,500.00		
国家开发银行	2012年05月14日	2015年05月14日	美元	4.23%	5,000,000.00	31,427,500.00		
国家开发银行	2006年12月15日	2016年05月20日	美元	4.38%	1,500,000.00	9,428,250.00		
国家开发银行	2006年12月15日	2016年10月11日	美元	4.38%	1,500,000.00	9,428,250.00		
国家开发银行	2006年12月15日	2014年05月20日	美元	4.38%	1,300,000.00	8,171,150.00		
交行嘉兴分行	2006年11月30日	2013年05月10日	人民币元	5.94%				10,000,000.00
交行嘉兴分行	2006年11月30日	2013年08月30日	人民币元	5.94%				10,000,000.00
国家开发银行	2006年12月15日	2016年05月20日	美元	4.38%			1,500,000.00	9,451,350.00
国家开发银行	2006年12月15日	2016年10月11日	美元	4.38%			1,500,000.00	9,451,350.00
国家开发银行	2006年12月15日	2013年05月20日	美元	4.38%			1,300,000.00	8,191,170.00
合计	--	--	--	--	--	89,882,650.00	--	47,093,870.00

长期借款说明，因逾期借款获得展期形成的长期借款，应说明获得展期的条件、本金、利息、预计还款安排等

30、应付债券

单位：元

债券名称	面值	发行日期	债券期限	发行金额	期初应付利息	本期应计利息	本期已付利息	期末应付利息	期末余额
12 景兴债	100.00	2012年10月25日	7年期	750,000,000.00		10,455,000.00		10,455,000.00	735,085,000.00

应付债券说明，包括可转换公司债券的转股条件、转股时间

31、股本

单位：元

	期初数	本期变动增减（+、-）					期末数
		发行新股	送股	公积金转股	其他	小计	
股份总数	546,975,500.00			546,975,500.00		546,975,500.00	1,093,951,000.00

根据公司2011年度股东大会决议，公司以2011年12月31日总股份546,975,500股为基数，向全体股东每10股以资本公积金转增股本10股。本次转增后，公司注册资本为人民币1,093,951,000.00元，股份总数1,093,951,000股（每股面值1元）。上述注册资本实收情况业经天健会计师事务所（特殊普通合伙）验证，并由其出具了天健验〔2012〕226号《验资报告》，公司已于2012年8月1日办妥工商变更登记手续。

32、资本公积

单位：元

项目	期初数	本期增加	本期减少	期末数
资本溢价（股本溢价）	2,074,378,806.48		546,975,500.00	1,527,403,306.48
其他资本公积	3,150,611.08			3,150,611.08
合计	2,077,529,417.56		546,975,500.00	1,530,553,917.56

资本公积说明

股本溢价本期减少546,975,500.00元系转增股本所致。

33、盈余公积

单位：元

项目	期初数	本期增加	本期减少	期末数
法定盈余公积	47,027,432.71	2,243,309.31		49,270,742.02
合计	47,027,432.71	2,243,309.31		49,270,742.02

盈余公积说明，用盈余公积转增股本、弥补亏损、分派股利的，应说明有关决议

本期法定盈余公积增加系根据2013年4月22日公司董事会四届第二十四次会议通过的2012年度利润分配预案，按母公司2012年度实现净利润提取10%的法定盈余公积。

34、未分配利润

单位：元

项目	金额	提取或分配比例
调整前上年末未分配利润	183,314,084.15	--
调整后年初未分配利润	183,314,084.15	--

加：本期归属于母公司所有者的净利润	15,008,029.65	--
减：提取法定盈余公积	2,243,309.31	10%
期末未分配利润	196,078,804.49	--

调整年初未分配利润明细：

- 1) 由于《企业会计准则》及其相关新规定进行追溯调整，影响年初未分配利润元。
- 2) 由于会计政策变更，影响年初未分配利润元。
- 3) 由于重大会计差错更正，影响年初未分配利润元。
- 4) 由于同一控制导致的合并范围变更，影响年初未分配利润元。
- 5) 其他调整合计影响年初未分配利润元。

35、营业收入、营业成本

(1) 营业收入、营业成本

单位：元

项目	本期发生额	上期发生额
主营业务收入	3,088,796,685.81	3,419,109,874.14
其他业务收入	15,245,078.95	32,283,995.24
营业成本	2,699,044,762.44	2,968,845,390.06

(2) 主营业务（分行业）

单位：元

行业名称	本期发生额		上期发生额	
	营业收入	营业成本	营业收入	营业成本
原纸	2,622,204,054.68	2,260,235,244.93	2,927,629,197.28	2,484,046,523.98
纸箱及纸板	466,592,631.13	423,351,895.09	491,480,676.86	452,468,267.93
合计	3,088,796,685.81	2,683,587,140.02	3,419,109,874.14	2,936,514,791.91

(3) 主营业务（分产品）

单位：元

产品名称	本期发生额		上期发生额	
	营业收入	营业成本	营业收入	营业成本
牛皮箱板纸	1,986,352,404.40	1,734,398,779.63	2,173,965,103.44	1,880,816,632.76
白面牛卡纸	369,437,430.49	319,303,588.92	421,366,562.56	366,456,368.46
高瓦纸	128,445,574.70	103,384,089.02	144,856,875.63	114,931,217.31

其他纸	137,968,645.09	103,148,787.36	187,440,655.65	121,842,305.45
纸箱	466,592,631.13	423,351,895.09	491,480,676.86	452,468,267.93
合计	3,088,796,685.81	2,683,587,140.02	3,419,109,874.14	2,936,514,791.91

(4) 主营业务（分地区）

单位：元

地区名称	本期发生额		上期发生额	
	营业收入	营业成本	营业收入	营业成本
浙江地区	1,249,863,095.19	1,056,226,380.92	1,341,525,456.91	1,091,235,929.02
上海地区	579,277,436.59	493,123,586.86	609,809,749.59	554,185,844.84
江苏地区	562,122,134.33	490,717,363.52	509,202,198.89	432,752,061.34
其他地区	697,534,019.70	643,519,808.72	958,572,468.75	858,340,956.71
合计	3,088,796,685.81	2,683,587,140.02	3,419,109,874.14	2,936,514,791.91

(5) 公司前五名客户的营业收入情况

单位：元

客户名称	主营业务收入	占公司全部营业收入的比例(%)
客户 1	165,084,767.60	5.32%
客户 2	71,945,983.81	2.32%
客户 3	66,640,203.17	2.15%
客户 4	59,902,734.66	1.93%
客户 5	52,202,998.32	1.68%
合计	415,776,687.56	13.4%

营业收入的说明

36、营业税金及附加

单位：元

项目	本期发生额	上期发生额	计缴标准
营业税	1,370,229.05	1,320,834.52	详见本财务报表附注税项之说明
城市维护建设税	5,118,064.81	4,259,654.27	详见本财务报表附注税项之说明
教育费附加	5,043,358.28	4,173,273.28	详见本财务报表附注税项之说明
合计	11,531,652.14	9,753,762.07	--

营业税金及附加的说明

37、销售费用

单位：元

项目	本期发生额	上期发生额
运输费	98,290,964.34	88,849,691.24
职工薪酬	15,645,501.43	13,664,304.75
业务招待费	2,717,584.74	2,516,459.07
差旅费	4,600,494.11	5,303,020.76
仓储、装卸费、汽车费	2,869,922.82	3,867,447.29
折旧费	200,635.72	148,250.86
其他	4,635,808.17	3,791,301.94
合计	128,960,911.33	118,140,475.91

38、管理费用

单位：元

项目	本期发生额	上期发生额
职工薪酬	23,194,098.78	18,011,689.00
业务招待费	4,293,287.26	2,775,526.95
差旅费	3,109,841.31	3,749,726.01
折旧费	9,375,196.18	7,451,881.42
无形资产摊销	3,574,141.50	3,325,762.99
技术研发费	52,540,630.98	50,531,861.53
财产保险费	4,362,674.00	2,108,213.10
税费	9,205,075.28	11,288,270.09
办公费用	4,057,935.13	3,832,745.01
咨询服务费	4,311,232.63	1,304,797.41
汽车费	3,130,401.73	3,446,308.90
其他	13,323,077.98	11,606,670.94
合计	134,477,592.76	119,433,453.35

39、财务费用

单位：元

项目	本期发生额	上期发生额
利息支出	127,798,109.67	142,501,458.52

减：利息收入	-17,850,878.24	-10,112,795.78
汇兑损益	-480,300.18	-16,442,709.19
其他	5,832,282.65	4,235,087.22
合计	115,299,213.90	120,181,040.77

40、公允价值变动收益

单位：元

产生公允价值变动收益的来源	本期发生额	上期发生额
交易性金融负债	116,472.77	289,687.88
合计	116,472.77	289,687.88

公允价值变动收益的说明

41、投资收益

(1) 投资收益明细情况

单位：元

项目	本期发生额	上期发生额
成本法核算的长期股权投资收益	135,000.00	
权益法核算的长期股权投资收益	16,497,402.75	16,780,484.65
处置交易性金融资产取得的投资收益	221,314.20	
合计	16,853,716.95	16,780,484.65

(2) 按成本法核算的长期股权投资收益

单位：元

被投资单位	本期发生额	上期发生额	本期比上期增减变动的原因
建德景包公司	135,000.00		
合计	135,000.00		--

(3) 按权益法核算的长期股权投资收益

单位：元

被投资单位	本期发生额	上期发生额	本期比上期增减变动的原因
莎普爱思公司	18,177,188.53	13,582,539.17	
康泰贷款公司	-1,679,785.78	3,197,945.48	
合计	16,497,402.75	16,780,484.65	--

投资收益的说明，若投资收益汇回有重大限制的，应予以说明。若不存在此类重大限制，也应做出说明

42、资产减值损失

单位：元

项目	本期发生额	上期发生额
一、坏账损失	4,874,995.51	-126,947.52
二、存货跌价损失	1,716,210.67	928,426.95
七、固定资产减值损失	2,504,632.13	
十二、无形资产减值损失	8,230,655.02	
合计	17,326,493.33	801,479.43

43、营业外收入

(1) 营业外收入情况

单位：元

项目	本期发生额	上期发生额	计入当期非经常性损益的金额
非流动资产处置利得合计	289,403.29	63,496.53	289,403.29
其中：固定资产处置利得	289,403.29	63,496.53	289,403.29
政府补助	7,688,362.75	11,620,189.90	3,788,774.96
其他	560,926.05	133,936.43	560,926.05
合计	8,538,692.09	11,817,622.86	4,639,104.30

(2) 政府补助明细

单位：元

项目	本期发生额	上期发生额	说明
1) 税收返还	3,899,587.79	3,214,170.34	
增值税退税	3,899,587.79	3,214,170.34	平国税政[2012]5号、平国税政[2011]8号
2) 项目补助	1,134,306.67	3,231,500.00	
财政贴息	697,806.67		浙财建[2010]323号
其他补助	436,500.00	231,500.00	平经信[2012]231号、平经信[2012]20号、曹委[2012]23号、浙财企[2012]286号、平环保[2011]82号、浙财行[2010]105号、浙财企[2011]301号、嘉财预[2011]384号

工业发展补助		3,000,000.00	平经信[2011]6 号
3) 其他	2,654,468.29	5,174,519.56	
财政补助款	2,035,468.29	4,823,019.56	平财预[2012]39 号、平财预[2011]9 号
其他奖励	619,000.00	351,500.00	曹街[2012]17 号、平科技[2012]39 号、平科技[2012]54 号、浙财企[2012]379 号、平人字[2011]24 号、曹委[2011]49 号、渝人社发[2010]144 号
合计	7,688,362.75	11,620,189.90	--

营业外收入说明

44、营业外支出

单位：元

项目	本期发生额	上期发生额	计入当期非经常性损益的金额
非流动资产处置损失合计	1,387,425.81	204,068.33	1,387,425.81
其中：固定资产处置损失	1,387,425.81	204,068.33	1,387,425.81
债务重组损失	8,467,000.00		8,467,000.00
对外捐赠	100,000.00	100,000.00	100,000.00
其他	120,337.81	86,730.52	120,337.81
合计	10,074,763.62	390,798.85	10,074,763.62

营业外支出说明

45、所得税费用

单位：元

项目	本期发生额	上期发生额
按税法及相关规定计算的当期所得税	1,841,338.18	3,844,895.79
递延所得税调整	-803,821.15	-88,252.90
合计	1,037,517.03	3,756,642.89

46、基本每股收益和稀释每股收益的计算过程

项目	序号	2012年度
归属于公司普通股股东的净利润	A	15,008,029.65
非经常性损益	B	-4,996,537.92
扣除非经常性损益后的归属于公司普通股股东的净利润	C=A-B	20,004,567.57
期初股份总数	D	546,975,500

因公积金转增股本或股票股利分配等增加股份数	E	546,975,500
发行新股或债转股等增加股份数	F	
增加股份次月起至报告期期末的累计月数	G	
因回购等减少股份数	H	
减少股份次月起至报告期期末的累计月数	I	
报告期缩股数	J	
报告期月份数	K	12
发行在外的普通股加权平均数	$L=D+E+F \times G/K-H \times I/K-J$	1,093,951,000
基本每股收益	$M=A/L$	0.01
扣除非经常损益基本每股收益	$N=C/L$	0.02

47、其他综合收益

单位：元

项目	本期发生额	上期发生额
----	-------	-------

其他综合收益说明

48、现金流量表附注

(1) 收到的其他与经营活动有关的现金

单位：元

项目	金额
经营性保证金存款到期收回	109,936,128.95
政府补助	3,788,774.96
存款利息	17,850,878.24
收到暂收款	3,393,799.43
其他	560,926.05
合计	135,530,507.63

收到的其他与经营活动有关的现金说明

(2) 支付的其他与经营活动有关的现金

单位：元

项目	金额
存入经营性保证金存款	88,469,597.77
支付经营性期间费用	162,034,185.43
其他	220,337.81

合计	250,724,121.01
----	----------------

支付的其他与经营活动有关的现金说明

(3) 收到的其他与投资活动有关的现金

单位：元

项目	金额
----	----

收到的其他与投资活动有关的现金说明

(4) 支付的其他与投资活动有关的现金

单位：元

项目	金额
----	----

支付的其他与投资活动有关的现金说明

(5) 收到的其他与筹资活动有关的现金

单位：元

项目	金额
收回与筹资活动有关的质押定期存款	26,400,000.00
合计	26,400,000.00

收到的其他与筹资活动有关的现金说明

(6) 支付的其他与筹资活动有关的现金

单位：元

项目	金额
----	----

支付的其他与筹资活动有关的现金说明

49、现金流量表补充资料

(1) 现金流量表补充资料

单位：元

补充资料	本期金额	上期金额
1. 将净利润调节为经营活动现金流量：	--	--
净利润	11,797,740.02	138,978,621.44
加：资产减值准备	17,326,493.33	801,479.43
固定资产折旧、油气资产折耗、生产性生物资产折旧	176,084,324.85	173,281,092.37

无形资产摊销	5,516,285.06	5,268,322.09
长期待摊费用摊销	200,000.04	200,000.04
处置固定资产、无形资产和其他长期资产的损失（收益以“-”号填列）	1,098,022.52	140,571.80
公允价值变动损失（收益以“-”号填列）	-116,472.77	-289,687.88
财务费用（收益以“-”号填列）	125,000,796.17	132,710,754.07
投资损失（收益以“-”号填列）	-16,853,716.95	-16,780,484.65
递延所得税资产减少（增加以“-”号填列）	-665,929.50	504,842.50
递延所得税负债增加（减少以“-”号填列）	-137,891.65	-593,095.40
存货的减少（增加以“-”号填列）	39,825,706.28	-12,991,062.87
经营性应收项目的减少（增加以“-”号填列）	-204,302,840.69	-311,428,536.48
经营性应付项目的增加（减少以“-”号填列）	-63,575,124.62	5,326,528.63
经营活动产生的现金流量净额	91,197,392.09	115,129,345.09
2. 不涉及现金收支的重大投资和筹资活动：	--	--
3. 现金及现金等价物净变动情况：	--	--
现金的期末余额	751,954,807.25	1,132,021,134.34
减：现金的期初余额	1,132,021,134.34	318,742,912.08
现金及现金等价物净增加额	-380,066,327.09	813,278,222.26

（2）本报告期取得或处置子公司及其他营业单位的相关信息

单位：元

补充资料	本期发生额	上期发生额
一、取得子公司及其他营业单位的有关信息：	--	--
二、处置子公司及其他营业单位的有关信息：	--	--

（3）现金和现金等价物的构成

单位：元

项目	期末数	期初数
一、现金	751,954,807.25	1,132,021,134.34
其中：库存现金	672,815.58	775,754.00
可随时用于支付的银行存款	751,281,991.67	1,131,245,380.34
三、期末现金及现金等价物余额	751,954,807.25	1,132,021,134.34

现金流量表补充资料的说明

项目	期末数	期初数
----	-----	-----

(1) 不属于现金及现金等价物的定期存款		26,400,000.00
(2) 不属于现金及现金等价物的保证金存款	43,733,829.59	65,200,360.77
小 计	43,733,829.59	91,600,360.77

八、关联方及关联交易

1、本企业的母公司情况

单位：元

母公司名称	关联关系	企业类型	注册地	法定代表人	业务性质	注册资本	母公司对本企业的持股比例 (%)	母公司对本企业的表决权比例 (%)	本企业最终控制方	组织机构代码
朱在龙	实际控制人						16.26%	16.26%	朱在龙	

本企业的母公司情况的说明

2、本企业的子公司情况

单位：元

子公司全称	子公司类型	企业类型	注册地	法定代表人	业务性质	注册资本	持股比例 (%)	表决权比例 (%)	组织机构代码
平湖市景兴包装材料有限公司	控股子公司	有限责任公司	浙江平湖	罗跃丰	制造业	20,000,000.00	95%	95%	14664598-7
浙江景兴板纸有限公司	控股子公司	有限责任公司(中外合资)	浙江平湖	朱在龙	制造业	332,944,601.73	75%	75%	79962698-6
南京景兴纸业有限公司	控股子公司	有限公司(法人独资)私营	南京溧水	朱在龙	制造业	43,881,679.10	100%	100%	60897784-8
上海景兴实业投资有限公司	控股子公司	一人有限责任公司(法人独资)	上海市	朱在龙	实业投资	200,000,000.00	100%	100%	79895306-1
澳大利亚景兴国际贸易有限公司	控股子公司	有限责任公司	澳大利亚悉尼	朱在龙	商贸	15,154,200.00	100%	100%	
重庆景兴包装有限公司	控股子公司	有限责任公司(中外合资)	重庆市	朱在龙	制造业	73,521,626.46	75%	75%	79589677-8
北京景特彩商贸有限公司	控股子公司	有限责任公司	北京市	汪为民	商贸	10,000,000.00	70%	70%	69167512-9
浙江景特彩包装有限公司	控股子公司	有限责任公司	浙江平湖	罗跃丰	制造业	100,000,000.00	92.5%	92.5%	67027406-X
新疆景特彩包装有限公司	控股子公司	有限责任公司(法人独资)	新疆库尔勒	罗跃丰	制造业	30,000,000.00	92.5%	92.5%	67343407-3

四川景特彩包装有限公司	控股子公司	其他有限责任公司	四川广元	朱在龙	制造业	50,000,000.00	100%	100%	55100816-4
浙江顶兴纸业股份有限公司	控股子公司	有限责任公司(法人独资)	浙江平湖	朱在龙	制造业	84,469,916.40	100%	100%	75304996-8

3、本企业的合营和联营企业情况

单位：元

被投资单位名称	企业类型	注册地	法定代表人	业务性质	注册资本	本企业持股比例(%)	本企业在被投资单位表决权比例(%)	关联关系	组织机构代码
一、合营企业									
二、联营企业									
康泰贷款公司	有限责任	平湖曹桥	朱在龙	小额贷款	12,000 万	18.75%	18.75%	联营企业	68168469-7
莎普爱思公司	股份有限	平湖市	陈德康	药品生产	4,900 万	20%	20%	联营企业	14664411-6

4、本企业的其他关联方情况

其他关联方名称	与本公司关系	组织机构代码
建德景包公司	本公司子公司参股企业	57731118-8

本企业的其他关联方情况的说明

5、关联方交易

(1) 采购商品、接受劳务情况表

单位：元

关联方	关联交易内容	关联交易定价方式及决策程序	本期发生额		上期发生额	
			金额	占同类交易金额的比例(%)	金额	占同类交易金额的比例(%)
出售商品、提供劳务情况表						

单位：元

关联方	关联交易内容	关联交易定价方式及决策程序	本期发生额		上期发生额	
			金额	占同类交易金额的比例(%)	金额	占同类交易金额的比例(%)

建德景包公司	原纸	市场价	5,673,622.11	0.18%	2,940,625.18	0.08%
--------	----	-----	--------------	-------	--------------	-------

(2) 关联托管/承包情况

公司受托管理/承包情况表

单位：元

委托方/出包方名称	受托方/承包方名称	受托/承包资产类型	受托/承包起始日	受托/承包终止日	托管收益/承包收益定价依据	本报告期确认的托管收益/承包收益

公司委托管理/出包情况表

单位：元

委托方/出包方名称	受托方/承包方名称	受托/出包资产类型	委托/出包起始日	委托/出包终止日	托管费/出包费定价依据	本报告期确认的托管费/出包费

关联托管/承包情况说明

(3) 关联租赁情况

公司出租情况表

单位：元

出租方名称	承租方名称	租赁资产种类	租赁起始日	租赁终止日	租赁收益定价依据	本报告期确认的租赁收益

公司承租情况表

单位：元

出租方名称	承租方名称	租赁资产种类	租赁起始日	租赁终止日	租赁费定价依据	本报告期确认的租赁费

关联租赁情况说明

(4) 关联担保情况

单位：元

担保方	被担保方	担保金额	担保起始日	担保到期日	担保是否已经履行完毕

关联担保情况说明

(5) 关联方资金拆借

单位：元

关联方	拆借金额	起始日	到期日	说明
拆入				
拆出				

(6) 关联方资产转让、债务重组情况

单位：元

关联方	关联交易类型	关联交易内容	关联交易定价原则	本期发生额		上期发生额	
				金额	占同类交易金额的比例(%)	金额	占同类交易金额的比例(%)

(7) 其他关联交易**6、关联方应收应付款项**

上市公司应收关联方款项

单位：元

项目名称	关联方	期末		期初	
		账面余额	坏账准备	账面余额	坏账准备
应收账款	建德景包公司	3,025,040.21	61,959.97	1,285,578.29	

上市公司应付关联方款项

单位：元

项目名称	关联方	期末金额	期初金额

九、或有事项**1、未决诉讼或仲裁形成的或有负债及其财务影响****2、为其他单位提供债务担保形成的或有负债及其财务影响**

(1)截至2012年12月31日止，本公司无为合并财务报表范围外的关联方提供担保。

(2)截至2012年12月31日止，本公司为非关联方提供的担保事项

1) 根据公司2011年年度股东大会审议通过的关于《公司与平湖热电厂签署互保协议的议案》，公司于2012年5月20日与平湖热电厂签署了《互保协议》，互保金额为1.5亿元。截至2012年12月31日止，本公司为该公司提供债务担保余额为12,800万元，该公司为本公司提供债务担保余额为人民币借款6,480万元、美元借款353.96万元。公司对该公司担保明细见下表：

担保单位	被担保单位	贷款金融机构	担保借款	借款到期日	备注
			金额(万元)		
本公司	平湖热电厂	中信银行嘉兴分行	1,500.00	2013-02-15	银行借款
		华夏银行杭州分行	3,000.00	2013-01-12	银行借款
		广发银行杭州余杭支行	2,000.00	2013-07-03	银行借款
		嘉兴银行平湖支行	3,000.00	2013-02-01	银行借款
		交通银行嘉兴分行	1,000.00	2013-06-05	银行借款
		光大银行杭州分行	2,300.00	2013-01-28	银行借款

小 计			12,800.00		
-----	--	--	-----------	--	--

2)根据公司2011年年度股东大会审议通过的关于《公司与浙江晨光电缆股份有限公司续签互保协议的议案》，公司于2012年5月18日与浙江晨光电缆股份有限公司签署了《互保协议》，互保金额为1亿元。截至2012年12月31日止，本公司为该公司提供债务担保余额为3,550万元，该公司为本公司提供债务担保借款余额为美元借款793.00万元。公司对该公司的担保明细见下表：

担保单位	被担保单位	贷款金融 机构	担保借款	借款到期日	备注
			金额(万元)		
本公司	浙江晨光电缆股份有限公司	建设银行平湖支行	3,550.00	2013-04-18	银行借款
小 计			3,550.00		

其他或有负债及其财务影响

截至资产负债表日，本公司已背书但尚未到期的商业承兑汇票共6份，金额为423.83万元。

十、承诺事项

1、重大承诺事项

(1)已开证未付汇承诺事项

截至2012年12月31日止，本公司已签约但尚未付汇将于2013年度到期的信用证合约共148份，金额为4,160.64万美元（其中：农业银行平湖支行856.65万美元、建设银行平湖支行271.43万美元、中国银行平湖支行431.32万美元、中信银行嘉兴分行998.61万美元、工商银行平湖支行384.89万美元、交通银行嘉兴分行891.54万美元、招商银行嘉兴分行326.20万美元）。

(2)尚未到期交割的美元利率互换合约事项

截至2012年12月31日止，子公司景兴板纸公司与中信银行股份有限公司杭州分行已签约但尚未交割将于2013年度到期的美元利率互换合约（本公司支付固定利率、银行支付浮动利率）共1份，名义本金合计为130万美元。合同约定交割日期为2013年5月。本期确认上述美元利率互换合约公允价值变动收益18,447.20美元（折合人民币116,472.77元）。期末衍生金融负债金额为15,507.21美元（折合人民币97,470.57元），已在交易性金融负债项目列报。

2、前期承诺履行情况

持股5%以上股东的承诺事项及履行情况

(1)截至本报告期末，公司持股5%以上股东严格履行了并将继续履行在首次公开发行《招股说明书》中披露的包括严格遵守避免同业竞争等承诺事项。

(2)控股股东朱在龙承诺在公司非公开增发A股时所认购的500万股公司股份自非公开增发股份上市之日起的36个月内不转让，不委托他人管理，也不由本公司回购。截止报告期末，朱在龙履行了上述承诺。

十一、资产负债表日后事项

1、重要的资产负债表日后事项说明

单位：元

项目	内容	对财务状况和经营成果的影响数	无法估计影响数的原因

2、资产负债表日后利润分配情况说明

单位：元

3、其他资产负债表日后事项说明

(1) 转让新疆景特彩公司股权事项

2013年1月,浙江景特彩公司与自然人何金生签定《股权转让协议》,浙江景特彩公司将所持新疆景特彩公司100%(计3,000万元)股权以750万元的价格转让给何金生,同时豁免新疆景特彩公司应付浙江景特彩公司846.70万元的债务,剩余债务由何金生控制的公司提供担保。根据上述事项,2012年度财务报表已预计债务重组损失846.70万元,确认相关预计负债。上述股权转让变更正在办理中。

(2) 股东股权质押事项

公司实质控制人朱在龙先生已于2013年3月6日将已持有公司的无限售条件流通股4,447.5万股股份质押给华鑫国际信托有限公司,用于其与华鑫国际信托有限公司签署合同的履约担保。质押期限自主合同债务履行期限起始日开始至主合同项下全部债务清偿完毕之日止。本次质押后,朱在龙先生已质押股份总数为4,447.5万股,占其所持公司股份总数的25%,占公司总股本的4.06%。以上质押行为已于2013年3月6日在中国证券登记结算有限责任公司深圳分公司办理完成了质押登记手续。

十二、其他重要事项

1、以公允价值计量的资产和负债

单位：元

项目	期初金额	本期公允价值变动损益	计入权益的累计公允价值变动	本期计提的减值	期末金额
金融资产					
上述合计	0.00				0.00
金融负债	435,257.54	116,472.77			97,470.57

2、外币金融资产和外币金融负债

单位：元

项目	期初金额	本期公允价值变动 损益	计入权益的累计公 允价值变动	本期计提的减值	期末金额
金融资产					
贷款和应收款	1,010,837.44	0.00	0.00	0.00	362,403.07
金融资产小计	1,010,837.44	0.00	0.00	0.00	362,403.07
金融负债	384,521,427.96	0.00	0.00	0.00	303,328,134.42

3、其他

(1)有关发行短期融资券事项

经公司2010年度第二次临时股东大会审议通过《关于公司拟发行短期融资券的议案》，公司按照《短期融资券管理办法》及其他相关规定，向中国银行间市场交易商协会申请注册金额为7亿元人民币的短期融资券，用于置换商业银行借款以及补充流动资金。公司于2010年12月22日收到中国银行间市场交易商协会于2010年12月21日签发的中市协注[2010]CP196号《接受注册通知书》，接受公司短期融资券的注册，核定注册金额为7亿元人民币，有效期两年。公司于2011年1月18日发行首期短期融资券4亿元人民币，期限为365天，起息日为2011年1月18日，发行票面利率为4.9%，公司已于2012年1月18日到期兑付了首期短期融资券4亿元。公司于2012年3月20日发行第二期短期融资券3亿元人民币，期限为365天，起息日为2012年3月20日，发行票面利率为7.98%。期后公司已于2013年3月19日到期兑付了第二期短期融资券3亿元。

(2)有关发行公司债券事项

经公司2012年第二次临时股东大会审议通过《关于本次发行公司债券方案的议案》，并经中国证券监督管理委员会证监许可[2012]815号文核准，公司获准向社会公开发行面值不超过10亿元（含10亿元）的公司债券。公司于10月29日发行债券7.5亿元，期限为7年，发行票面利率为7.38%，7年期固定利率债券，附第5年末发行人上调票面利率选择权和投资者回售选择权，发行价格为每张人民币100元。本次发行的公司债券所募资金全部用于偿还银行贷款，调整债务结构。

(3)子公司四川景特彩公司注册资本到位事项

子公司四川景特彩公司注册资本为5,000万元，期初该公司实收资本为3,000万元。2012年5月，四川景特彩公司分别收到股东上海景兴公司和本公司的第4期出资款1,900万元和100万元，截至2012年5月17日该公司实收资本为5,000万元，登记注册资本已全部到位。上述注册资本实收情况业经四川广源会计师事务所有限责任公司审验，并由其于2012年5月28日出具川广源验[2012]65号《验资报告》。

(4)建德景包公司注册资本到位事项

建德景包公司系平湖景包公司参股公司，该公司注册资本为500万元，期初该公司实收资本为280万元。2012年5月，该公司分别收到股东杭州景顺包装工业有限公司、平湖市捷圣商贸有限公司和平湖景包公司出资款121万元、59.40万元、39.60万元，截至2012年4月25日该公司实收资本为500万元，登记注册资本已全部到位。上述注册资本实收情况业经建德信安会计师事务所有限公司审验，并由其于2012年4月25日出具建信企业验[2012]128号《验资报告》。

十三、母公司财务报表主要项目注释

1、应收账款

(1) 应收账款

单位：元

种类	期末数				期初数			
	账面余额		坏账准备		账面余额		坏账准备	
	金额	比例 (%)	金额	比例 (%)	金额	比例 (%)	金额	比例 (%)
按组合计提坏账准备的应收账款								
账龄分析法组合	226,840,636.08	100%	6,598,190.89	2.91%	208,158,298.59	100%	5,004,071.51	2.4%
组合小计	226,840,636.08	100%	6,598,190.89	2.91%	208,158,298.59	100%	5,004,071.51	2.4%
合计	226,840,636.08	--	6,598,190.89	--	208,158,298.59	--	5,004,071.51	--

应收账款种类的说明

期末单项金额重大并单项计提坏账准备的应收账款

 适用 不适用

组合中，采用账龄分析法计提坏账准备的应收账款

 适用 不适用

单位：元

账龄	期末数			期初数		
	账面余额		坏账准备	账面余额		坏账准备
	金额	比例 (%)		金额	比例 (%)	
1 年以内						
其中：	--	--	--	--	--	--
3 个月以内	183,327,061.01	80.82%		154,085,439.39	74.03%	
4 个月-1 年	17,376,820.25	7.66%	464,195.75	28,150,377.62	13.52%	244,891.75
1 年以内小计	200,703,881.26	88.48%	464,195.75	182,235,817.01	87.55%	244,891.75
1 至 2 年	10,482,562.09	4.62%	1,070,919.14	18,261,732.60	8.77%	447,637.53
2 至 3 年	9,924,178.11	4.37%	800,657.08	4,721,747.56	2.27%	1,372,540.81
3 年以上	5,730,014.62	2.53%	4,262,418.92	2,939,001.42	1.41%	2,939,001.42
合计	226,840,636.08	--	6,598,190.89	208,158,298.59	--	5,004,071.51

组合中，采用余额百分比法计提坏账准备的应收账款

适用 不适用

组合中，采用其他方法计提坏账准备的应收账款

适用 不适用

期末单项金额虽不重大但单项计提坏账准备的应收账款

适用 不适用

(2) 本报告期转回或收回的应收账款情况

单位：元

应收账款内容	转回或收回原因	确定原坏账准备的依据	转回或收回前累计已计提坏账准备金额	转回或收回金额

期末单项金额重大或虽不重大但单独进行减值测试的应收账款坏账准备计提

单位：元

应收账款内容	账面余额	坏账金额	计提比例（%）	理由

单项金额不重大但按信用风险特征组合后该组合的风险较大的应收账款的说明

(3) 本报告期实际核销的应收账款情况

单位：元

单位名称	应收账款性质	核销时间	核销金额	核销原因	是否因关联交易产生

应收账款核销说明

(4) 本报告期应收账款中持有公司 5%（含 5%）以上表决权股份的股东单位情况

单位：元

单位名称	期末数		期初数	
	账面余额	计提坏账金额	账面余额	计提坏账金额

(5) 金额较大的其他的应收账款的性质或内容

(6) 应收账款中金额前五名单位情况

单位：元

单位名称	与本公司关系	金额	年限	占应收账款总额的比例（%）
客户 1	非关联方	17,884,674.67	其中账龄在 3 个月以内的 8,172,705.86 元、账龄在 4 个月-1 年的 9,711,968.81 元	7.88%

平湖景包公司	关联方	12,848,426.05	其中账龄在 1 年以内的 5,127,966.40 元、账龄在 2-3 年的 7,720,459.65 元	5.66%
客户 3	非关联方	7,771,341.44	3 个月以内	3.43%
客户 4	非关联方	6,463,614.82	3 个月以内	2.85%
客户 5	非关联方	5,468,842.63	3 个月以内	2.41%
合计	--	50,436,899.61	--	22.23%

(7) 应收关联方账款情况

单位：元

单位名称	与本公司关系	金额	占应收账款总额的比例(%)
平湖景包公司	本公司控股子公司	12,848,426.05	5.66%
南京景兴公司	本公司控股子公司	5,277,864.15	2.33%
浙江景特彩公司	本公司控股孙公司	3,998,435.88	1.76%
重庆景包公司	本公司控股子公司	1,318,297.09	0.58%
建德景包公司	子公司联营企业	450,670.57	0.2%
合计	--	23,893,693.74	10.53%

(8) 不符合终止确认条件的应收账款的转移金额为 0 元。

(9) 以应收款项为标的资产进行资产证券化的，需简要说明相关交易安排

2、其他应收款

(1) 其他应收款

单位：元

种类	期末数				期初数			
	账面余额		坏账准备		账面余额		坏账准备	
	金额	比例 (%)	金额	比例 (%)	金额	比例 (%)	金额	比例 (%)
按组合计提坏账准备的其他应收款								
账龄分析法组合	1,046,428,633.68	100%	2,713,579.15	0.26%	520,937,382.92	100%	2,707,938.07	0.52%
组合小计	1,046,428,633.68	100%	2,713,579.15	0.26%	520,937,382.92	100%	2,707,938.07	0.52%
合计	1,046,428,633.68	--	2,713,579.15	--	520,937,382.92	--	2,707,938.07	--

其他应收款种类的说明

期末单项金额重大并单项计提坏账准备的其他应收款

适用 不适用

组合中，采用账龄分析法计提坏账准备的其他应收款

适用 不适用

单位：元

账龄	期末数			期初数		
	账面余额		坏账准备	账面余额		坏账准备
	金额	比例 (%)		金额	比例 (%)	
1 年以内						
其中：	--	--	--	--	--	--
3 个月以内	730,105,068.72	69.77%		256,339,663.68	49.21%	
4 个月-1 年	196,450,398.31	18.77%	12,300.00	138,753,634.45	26.64%	8,883.52
1 年以内小计	926,555,467.03	88.54%	12,300.00	395,093,298.13	75.85%	8,883.52
1 至 2 年	117,171,048.10	11.2%	2,591.60	123,148,828.24	23.64%	3,798.00
2 至 3 年	6,862.00	0%	3,431.00			
3 年以上	2,695,256.55	0.26%	2,695,256.55	2,695,256.55	0.51%	2,695,256.55
合计	1,046,428,633.68	--	2,713,579.15	520,937,382.92	--	2,707,938.07

组合中，采用余额百分比法计提坏账准备的其他应收款

适用 不适用

组合中，采用其他方法计提坏账准备的其他应收款

适用 不适用

期末单项金额虽不重大但单项计提坏账准备的其他应收款

适用 不适用

(2) 本报告期转回或收回的其他应收款情况

单位：元

其他应收款内容	转回或收回原因	确定原坏账准备的依据	转回或收回前累计已计提坏账准备金额	转回或收回金额

期末单项金额重大或虽不重大但单独进行减值测试的其他应收账款坏账准备计提

单位：元

应收账款内容	账面余额	坏账金额	计提比例 (%)	理由

单项金额不重大但按信用风险特征组合后该组合的风险较大的其他应收款的说明

(3) 本报告期实际核销的其他应收款情况

单位：元

单位名称	其他应收款性质	核销时间	核销金额	核销原因	是否因关联交易产生

其他应收款核销说明

(4) 本报告期其他应收款中持有公司 5%（含 5%）以上表决权股份的股东单位情况

单位：元

单位名称	期末数		期初数	
	账面余额	计提坏账金额	账面余额	计提坏账金额

(5) 金额较大的其他应收款的性质或内容

(6) 其他应收款金额前五名单位情况

单位：元

单位名称	与本公司关系	金额	年限	占其他应收款总额的比例(%)
景兴板纸公司	关联方	671,428,725.26	其中账龄在 3 个月以内的 658,132,543.00 元、账龄在 4 个月-1 年的 13,296,182.26 元	64.16%
浙江顶兴公司	关联方	235,000,000.00	其中账龄在 3 个月以内的 41,000,000.00 元、账龄在 4 个月-1 年的 84,985,092.40 元、账龄在 1-2 年的 109,014,907.60 元	22.46%
浙江景特彩公司	关联方	70,047,350.68	其中账龄在 3 个月以内的 7,041,757.50 元、账龄在 4 个月-1 年的 55,420,000.00 元、账龄在 1-2 年的 7,585,593.18 元	6.7%
上海景兴公司	关联方	27,557,589.32	其中账龄在 3 个月以内的 8,000,000.00 元、账龄在 4 个月-1 年的 19,000,000.00 元、账龄在 1-2 年的 557,589.32 元	2.63%
南京景兴公司	关联方	24,839,123.65	其中账龄在 3 个月以内的 15,000,000.00 元、账龄在 4 个月-1 年的 9,839,123.65 元	2.37%
合计	--	1,028,872,788.91	--	98.32%

(7) 其他应收关联方账款情况

单位：元

单位名称	与本公司关系	金额	占其他应收款总额的比例(%)
景兴板纸公司	本公司控股子公司	671,428,725.26	64.16%
浙江顶兴公司	本公司控股子公司	235,000,000.00	22.46%

浙江景特彩公司	本公司控股孙公司	70,047,350.68	6.7%
上海景兴公司	本公司控股子公司	27,557,589.32	2.63%
南京景兴公司	本公司控股子公司	24,839,123.65	2.37%
重庆景包公司	本公司控股孙公司	13,500,000.00	1.29%
合计	--	1,042,372,788.91	99.61%

(8) 不符合终止确认条件的其他应收款项的转移金额为 0 元。

(9) 以其他应收款项为标的资产进行资产证券化的，需简要说明相关交易安排

3、长期股权投资

单位：元

被投资单位	核算方法	投资成本	期初余额	增减变动	期末余额	在被投资单位持股比例(%)	在被投资单位表决权比例(%)	在被投资单位持股比例与表决权比例不一致的说明	减值准备	本期计提减值准备	本期现金红利
上海景兴公司	成本法	200,000,000.00	200,000,000.00		200,000,000.00	100%	100%				
澳洲景兴公司	成本法	15,154,200.00	15,154,200.00		15,154,200.00	100%	100%				
平湖景包公司	成本法	29,235,934.16	29,235,934.16		29,235,934.16	95%	95%				
南京景兴公司	成本法	47,230,493.63	47,230,493.63		47,230,493.63	100%	100%				
景兴板纸公司	成本法	252,355,378.74	252,355,378.74		252,355,378.74	75%	75%				
浙江顶兴公司	成本法	40,291,897.23	40,291,897.23		40,291,897.23	100%	100%				
重庆景包公司	成本法	16,801,230.64	16,801,230.64		16,801,230.64	27.81%	27.81%				
四川景特彩公司	成本法	2,500,000.00	1,500,000.00	1,000,000.00	2,500,000.00	5%	5%				
云南汉麻公司	成本法	200,000.00	200,000.00		200,000.00	20%	20%				
合计	--	603,769,134.40	602,769,134.40	1,000,000.00	603,769,134.40	--	--	--			

长期股权投资的说明

4、营业收入和营业成本

(1) 营业收入

单位：元

项目	本期发生额	上期发生额
主营业务收入	1,349,569,019.20	1,501,703,996.77
其他业务收入	25,342,442.31	38,704,306.28
合计	1,374,911,461.51	1,540,408,303.05
营业成本	1,176,134,883.46	1,326,309,084.34

(2) 主营业务（分行业）

单位：元

行业名称	本期发生额		上期发生额	
	营业收入	营业成本	营业收入	营业成本
造纸	1,349,569,019.20	1,151,909,709.51	1,501,703,996.77	1,288,283,960.03
合计	1,349,569,019.20	1,151,909,709.51	1,501,703,996.77	1,288,283,960.03

(3) 主营业务（分产品）

单位：元

产品名称	本期发生额		上期发生额	
	营业收入	营业成本	营业收入	营业成本
原纸	1,349,569,019.20	1,151,909,709.51	1,501,703,996.77	1,288,283,960.03
合计	1,349,569,019.20	1,151,909,709.51	1,501,703,996.77	1,288,283,960.03

(4) 主营业务（分地区）

单位：元

地区名称	本期发生额		上期发生额	
	营业收入	营业成本	营业收入	营业成本
浙江地区	490,522,313.99	421,479,459.76	508,022,765.74	427,003,614.52
上海地区	234,634,363.45	190,524,973.07	248,928,708.76	223,305,010.37
江苏地区	215,692,969.83	185,096,744.48	197,798,616.56	163,777,470.97
其他地区	408,719,371.93	354,808,532.20	546,953,905.71	474,197,864.17
合计	1,349,569,019.20	1,151,909,709.51	1,501,703,996.77	1,288,283,960.03

(5) 公司前五名客户的营业收入情况

单位：元

客户名称	营业收入总额	占公司全部营业收入的比例(%)
客户 1	64,961,617.58	4.72%
客户 2	38,215,061.16	2.78%
客户 3	31,561,490.08	2.3%
客户 4	27,179,455.73	1.98%
客户 5	26,888,042.43	1.96%
合计	188,805,666.98	13.74%

营业收入的说明

5、投资收益

(1) 投资收益明细

单位：元

项目	本期发生额	上期发生额
----	-------	-------

(2) 按成本法核算的长期股权投资收益

单位：元

被投资单位	本期发生额	上期发生额	本期比上期增减变动的原因
-------	-------	-------	--------------

(3) 按权益法核算的长期股权投资收益

单位：元

被投资单位	本期发生额	上期发生额	本期比上期增减变动的原因
-------	-------	-------	--------------

投资收益的说明

6、现金流量表补充资料

单位：元

补充资料	本期金额	上期金额
1. 将净利润调节为经营活动现金流量：	--	--
净利润	22,433,093.12	54,388,365.05
加：资产减值准备	3,037,060.46	-31,382.33
固定资产折旧、油气资产折耗、生产性生物资产折旧	84,303,237.58	85,914,269.75

无形资产摊销	1,671,420.21	1,417,579.87
处置固定资产、无形资产和其他长期资产的损失（收益以“-”号填列）	678,592.61	92,642.28
财务费用（收益以“-”号填列）	56,208,547.20	61,335,539.97
递延所得税资产减少（增加以“-”号填列）	-454,712.91	504,842.50
递延所得税负债增加（减少以“-”号填列）	-137,891.65	-593,095.40
存货的减少（增加以“-”号填列）	15,769,196.72	-37,273,841.81
经营性应收项目的减少（增加以“-”号填列）	-60,821,075.28	-195,440,279.28
经营性应付项目的增加（减少以“-”号填列）	-67,817,522.96	56,236,044.86
经营活动产生的现金流量净额	54,869,945.10	26,550,685.46
2. 不涉及现金收支的重大投资和筹资活动：	--	--
3. 现金及现金等价物净变动情况：	--	--
现金的期末余额	640,778,370.14	1,006,018,192.96
减：现金的期初余额	1,006,018,192.96	202,177,008.31
现金及现金等价物净增加额	-365,239,822.82	803,841,184.65

7、反向购买下以评估值入账的资产、负债情况

反向购买下以公允价值入账的资产、负债情况

单位：元

项目	公允价值	确定公允价值方法	公允价值计算过程	原账面价值
----	------	----------	----------	-------

反向购买形成长期股权投资的情况

单位：元

项目	反向购买形成的长期股权投资金额	长期股权投资计算过程
----	-----------------	------------

十五、补充资料

1、净资产收益率及每股收益

单位：元

报告期利润	加权平均净资产收益率 (%)	每股收益	
		基本每股收益	稀释每股收益
归属于公司普通股股东的净利润	0.52%	0.01	0.01
扣除非经常性损益后归属于公司普通股股东的净利润	0.7%	0.02	0.02

2、公司主要会计报表项目的异常情况及原因的说明

资产负债表项目	期末数	期初数	变动幅度	变动原因说明
货币资金	795,688,636.84	1,223,621,495.11	-34.97%	本期6.8万吨生活用纸项目投入、技改项目自有资金投入及归还各类借款较多所致
应收票据	877,551,446.78	665,305,597.31	31.90%	采用票据结算方式增加所致
预付款项	42,573,193.81	75,765,480.61	-43.81%	期末按合同预付款减少所致
其他流动资产	5,004,054.31		100.00%	期末待抵扣进项税转列所致
在建工程	109,222,553.47	56,060,278.99	94.83%	本期6.8万吨生活用纸项目投入增加所致
短期借款	624,262,321.80	1,445,106,579.68	-56.80%	本期发行债券以归还银行贷款所致
应付票据	73,001,132.48	34,145,975.89	113.79%	采用票据结算方式期末未到期增加所致
应付账款	172,204,823.69	269,617,515.65	-36.13%	本期采购金额下降及采用票据结算方式增加所致
预收款项	10,085,026.21	26,804,024.48	-62.37%	本期按合同规定，预收款项确认收入所致
应交税费	12,752,913.33	22,566,761.74	-43.49%	本期收入下降相应引起应交增值税下降所致
应付利息	35,180,245.48	14,853,546.47	136.85%	本期计提按年付息的应付债券利息所致
其他应付款	60,349,810.40	43,888,801.05	37.51%	本期完工技改项目工程尾款和质保金增加所致
一年内到期的非流动负债	44,342,300.00	104,382,340.00	-57.52%	本期由长期借款转列变动所致
应付债券	735,085,000.00		100.00%	本期发行债券所致
预计负债	8,467,000.00		100.00%	本期预计债务重组损失所致
利润表项目	本期数	上年同期数	变动幅度	变动原因说明
资产减值损失	17,326,493.33	801,479.43	2,061.81%	主要系计提固定资产、无形资产减值损失所致
营业外支出	10,074,763.62	390,798.85	2,477.99%	本期预计债务重组损失所致
所得税费用	1,037,517.03	3,756,642.89	-72.38%	本期利润总额下降，相应的应纳所得税额下降所致

第十一节 备查文件目录

- 一. 载有法定代表人、主管会计工作负责人、会计机构负责人签名并盖章的会计报表；
- 二. 载有天健会计师事务所（特殊普通合伙）盖章、注册会计师签名并盖章的审计报告原件；
- 三. 报告期内在中国证监会指定报纸上以及巨潮资讯网（<http://www.cninfo.com.cn>）公开披露过的所有公司文件的正本及公告的原稿。

法人代表：朱在龙

二〇一三年四月二十三日