



浙江世纪华通车业股份有限公司

2012 年度报告

2013 年 04 月

第一节 重要提示、目录和释义

本公司董事会、监事会及董事、监事、高级管理人员保证本报告所载资料不存在任何虚假记载、误导性陈述或者重大遗漏，并对其内容的真实性、准确性和完整性承担个别及连带责任。

公司负责人王苗通、主管会计工作负责人王一锋及会计机构负责人(会计主管人员)赏国良声明：保证年度报告中财务报告的真实、准确、完整。

所有董事均已出席了审议本报告的董事会会议。

公司经本次董事会审议通过的利润分配预案为：以 2012 年 12 月 31 日的公司总股本为基数，向全体股东每 10 股派发现金红利 1 元（含税），送红股 0 股（含税），不以公积金转增股本。

本公司请投资者认真阅读本年度报告全文，并特别注意下列风险因素：可能存在国家政策变化、人力资源等风险，有关风险因素及应对措施已在本报告“董事会报告”部分予以描述，敬请投资者注意投资风险。

目录

第一节 重要提示、目录和释义	2
第二节 公司简介.....	6
第三节 会计数据和财务指标摘要	8
第四节 董事会报告.....	10
第五节 重要事项.....	27
第六节 股份变动及股东情况	33
第七节 董事、监事、高级管理人员和员工情况	38
第八节 公司治理.....	45
第九节 内部控制.....	49
第十节 财务报告.....	51
第十一节 备查文件目录	132

释义

释义项	指	释义内容
世纪华通、公司	指	浙江世纪华通车业股份有限公司
华通控股、控股股东	指	浙江华通控股集团有限公司
永丰国际	指	永丰国际集团（香港）有限公司
上海全仕泰	指	上海全仕泰车业有限公司
上虞一栋	指	上虞一栋塑料有限公司
南京全世泰	指	南京全世泰车业有限公司
南宁全世泰	指	南宁全世泰汽车部件有限公司
武汉世纪华通	指	武汉世纪华通汽车部件有限公司
中山世纪华通	指	中山世纪华通汽车部件有限公司
柳州兆丰	指	柳州兆丰汽车部件有限公司
成都世纪华通	指	成都世纪华通汽车部件有限公司
烟台全世泰	指	烟台全世泰汽车部件有限公司
沈阳世纪华通	指	沈阳世纪华通汽车部件有限公司
长春世纪华通	指	长春世纪华通汽车部件有限公司
公司章程	指	浙江世纪华通车业股份有限公司章程
中国证监会	指	中国证券监督管理委员会
深交所	指	深圳证券交易所
天健会计师事务所	指	天健会计师事务所（特殊普通合伙）
报告期	指	2012 年 1 月 1 日至 2012 年 12 月 31 日

重大风险提示

《中国证券报》、《证券时报》、《证券日报》和巨潮资讯网（www.cninfo.com.cn）为本公司选定的信息披露媒体，本公司所有信息均以在上述选定媒体刊登的信息为准，敬请投资者注意投资风险。

第二节 公司简介

一、公司信息

股票简称	世纪华通	股票代码	002602
股票上市证券交易所	深圳证券交易所		
公司的中文名称	浙江世纪华通车业股份有限公司		
公司的中文简称	世纪华通		
公司的外文名称（如有）	ZHEJIANG CENTURY HUATONG AUTOMOTIVE PART CO.,LTD		
公司的外文名称缩写（如有）	CENTURY HUATONG		
公司的法定代表人	王苗通		
注册地址	浙江省上虞市曹娥街道人民西路 439 号		
注册地址的邮政编码	312300		
办公地址	浙江省上虞市经济开发区北一路		
办公地址的邮政编码	312300		
公司网址	http://www.sjhuatong.com		
电子信箱	sjhuatong@sjhuatong.com		

二、联系人和联系方式

	董事会秘书	证券事务代表
姓名	严正山	
联系地址	浙江省上虞市经济开发区北一路	
电话	0575-82148871	
传真	0575-82208079	
电子信箱	zhengshan_yan@sjhuatong.com	

三、信息披露及备置地点

公司选定的信息披露报纸的名称	《中国证券报》、《证券时报》、《证券日报》
登载年度报告的中国证监会指定网站的网址	巨潮资讯网(www.cninfo.com.cn)
公司年度报告备置地点	公司证券投资部

四、注册变更情况

	注册登记日期	注册登记地点	企业法人营业执照 注册号	税务登记号码	组织机构代码
首次注册	2005 年 10 月 31 日	绍兴市工商行政 管理局	330600400004721	330682780477634	78047763-4
报告期末注册	2012 年 07 月 27 日	浙江省工商行政 管理局	330600400004721	330682780477634	78047763-4
公司上市以来主营业务的变化情况（如有）	无变更				
历次控股股东的变更情况（如有）	无变更				

五、其他有关资料

公司聘请的会计师事务所

会计师事务所名称	天健会计师事务所（特殊普通合伙）
会计师事务所办公地址	浙江省杭州市西溪路 128 号 9 楼
签字会计师姓名	黄元喜、韩青

公司聘请的报告期内履行持续督导职责的保荐机构

适用 不适用

保荐机构名称	保荐机构办公地址	保荐代表人姓名	持续督导期间
东方花旗证券有限公司	上海市中山南路 318 号国际金 融广场 2 号楼 22-29 层	魏浣忠、马云涛	2011 年 7 月 28 日-2013 年 12 月 31 日

公司聘请的报告期内履行持续督导职责的财务顾问

适用 不适用

第三节 会计数据和财务指标摘要

一、主要会计数据和财务指标

公司是否因会计政策变更及会计差错更正等追溯调整或重述以前年度会计数据

是 否

	2012 年	2011 年	本年比上年增减(%)	2010 年
营业收入（元）	928,899,703.55	998,726,425.89	-6.99%	907,986,860.40
归属于上市公司股东的净利润（元）	93,397,547.16	141,447,394.44	-33.97%	158,785,566.46
归属于上市公司股东的扣除非经常性损益的净利润（元）	95,103,676.10	140,685,054.86	-32.4%	157,224,511.04
经营活动产生的现金流量净额（元）	83,007,647.94	51,143,961.97	62.3%	96,173,109.58
基本每股收益（元/股）	0.36	0.63	-42.86%	0.81
稀释每股收益（元/股）	0.36	0.63	-42.86%	0.81
净资产收益率（%）	5.99%	15.82%	-9.83%	46%
	2012 年末	2011 年末	本年末比上年末增减(%)	2010 年末
总资产（元）	1,894,678,426.89	1,719,672,199.21	10.18%	884,353,871.61
归属于上市公司股东的净资产（归属于上市公司股东的所有者权益）（元）	1,584,068,979.39	1,543,171,432.23	2.65%	409,959,037.79

二、境内外会计准则下会计数据差异

1、同时按照国际会计准则与按中国会计准则披露的财务报告中净利润和净资产差异情况

单位：元

	归属于上市公司股东的净利润		归属于上市公司股东的净资产	
	本期数	上期数	期末数	期初数
按中国会计准则	93,397,547.16	141,447,394.44	1,584,068,979.39	1,543,171,432.23
按国际会计准则调整的项目及金额				

2、同时按照境外会计准则与按中国会计准则披露的财务报告中净利润和净资产差异情况

单位：元

	归属于上市公司股东的净利润		归属于上市公司股东的净资产	
	本期数	上期数	期末数	期初数
按中国会计准则	93,397,547.16	141,447,394.44	1,584,068,979.39	1,543,171,432.23
按境外会计准则调整的项目及金额				

3、境内外会计准则下会计数据差异原因说明

不适用。

三、非经常性损益项目及金额

单位：元

项目	2012 年金额	2011 年金额	2010 年金额	说明
非流动资产处置损益（包括已计提资产减值准备的冲销部分）	-26,443.27	-303,809.68	36,850.15	
计入当期损益的政府补助（与企业业务密切相关，按照国家统一标准定额或定量享受的政府补助除外）	741,377.70	1,334,021.23	3,248,251.41	
除上述各项之外的其他营业外收入和支出	-2,655,475.69	-132,494.54	-1,514,565.53	
所得税影响额	-274,687.75	135,377.43	209,480.61	
少数股东权益影响额（税后）	40,275.43			
合计	-1,706,128.94	762,339.58	1,561,055.42	--

对公司根据《公开发行证券的公司信息披露解释性公告第 1 号——非经常性损益》定义界定的非经常性损益项目，以及把《公开发行证券的公司信息披露解释性公告第 1 号——非经常性损益》中列举的非经常性损益项目界定为经常性损益的项目，应说明原因

适用 不适用

第四节 董事会报告

一、概述

浙江世纪华通车业股份有限公司是中国汽车零部件100强、中国民营经济500强企业、浙江省高新技术企业，全世通商标被认定为中国驰名商标、浙江省著名商标，产品被认定为浙江省名牌产品。

公司已通过ISO/TS16949、2002和VDA6.1质量管理体系第三方认证，是上海大众的定点配套A级供应商，也是法国雷诺集团、德国贝洱集团、伟世通集团、小糸车灯、奥托立夫集团等国际一流汽车零部件制造商的全球采购首选供应商。

公司的业务发展将依托现有资源，在做好现有产品的基础上，抓住我国汽车工业快速发展的有利时机，加快技术创新、管理创新、机制创新，扩大现有产品生产规模、拓展产品种类并进一步向下游产品延伸发展，不断提高驾驭市场能力，提升公司的核心竞争力和可持续发展能力，力争使公司发展为国内乃至全球具有较强影响力的汽车零部件供应商。

据中国汽车工业协会统计，2012年，中国汽车产销分别为1,927.18万辆和1,930.64万辆，同比增长4.6%和4.3%。其中，乘用车产销分别为1,552.37万辆和1,549.52万辆，同比增长7.2%和7.1%。2012年，中国品牌（“自主品牌”）乘用车销售648.50万辆，同比增长6.1%；占乘用车销售总量的41.9%，占有率同比下降0.4%。2012年，中国品牌出口增长较快，拉动了中国品牌总体增长。2012年，中国汽车销量排名前十位的企业集团销量合计为1,686.28万辆，占汽车销售总量的87.3%，同比增长0.7%，行业集中度有所提高。报告期内，受国内经济形势低迷，汽车行业增速下滑的不利影响，公司经营业绩下降。

报告期内，公司实现营业收入为92,889.97万元，较上年度减少6.99%，归属于上市公司股东的净利润为9,339.75万元，较上年度减少33.97%。报告期内，公司利润较上年度减少较多，主要原因是：1）营业收入下降；2）人员增加，导致人工成本支出增加；3）为加快公司产品区域布局，公司先后在全国各地设立多家子公司，报告期内，一些子公司尚在建设中，还未发挥效能。

二、主营业务分析

1、概述

公司目前主要从事各类汽车零部件及相关模具的研发、制造和销售，目前已形成以热交换系统塑料件为主打产品，空调系统、车灯系统、内外饰件、安全系统等塑料零部件以及汽车金属件协同发展的业务格局。公司凭借热交换系统塑料件产品（主要为散热器水室产品）的品牌优势，在汽车用塑料件领域具有较高的知名度，产品及服务得到客户认可，公司拥有的“全世通”商标被评为浙江省著名商标，产品被认定为浙江省名牌产品。

报告期内，公司实现主营营业收入为91,509.28万元，占营业收入的98.51%，较上年同比减少5.01%，主营业务成本为69,591.22万元，同比增加1.08%，实现归属于上市公司股东的净利润9,339.75万元，同比减少33.97%，加权平均净资产收益率5.97%，基本每股收益为0.36（元/股），扣除非经常性损益后归属于母公司所有者的基本每股收益为0.36（元/股）。

公司回顾总结前期披露的发展战略和经营计划在报告期内的进展情况

回顾2012年的整体经营工作，公司较好地落实和执行了整体发展战略，但受限于行业整体景气度不佳，公司的经营业绩未能达到预期。

2、收入

说明

2012年，主营业务收入较上年减少5.01%，其中国内销售基本保持稳定，同比减少0.25%，外销较上年减少4,636.65万元，降幅23.14%；按产品类别分析，主要是模具、检具类以及其他产品销售分别同比减少50.48%和70.92%，其他产品的减少主要是公司为调整产品销售结构，外销低利润率的无锡邦得产品不再销售。

公司实物销售收入是否大于劳务收入

是 否

行业分类	项目	2012 年	2011 年	同比增减 (%)
汽车零部件 (塑料件)	销售量	128,587,128	125,825,131	2.2%
	生产量	110,428,985	107,670,987	2.56%
	库存量	27,541,886	22,264,215	23.7%
汽车零部件 (金属件)	销售量	511,551	589,845	-13.27%
	生产量	128,587,128	125,825,131	2.20%
	库存量	110,428,985	107,670,987	2.56%

相关数据同比发生变动 30% 以上的原因说明

适用 不适用

公司重大的在手订单情况

适用 不适用

公司报告期内产品或服务发生重大变化或调整有关情况

适用 不适用

公司主要销售客户情况

前五名客户合计销售金额 (元)	412,603,354.01
前五名客户合计销售金额占年度销售总额比例 (%)	45.09%

公司前 5 大客户资料

适用 不适用

序号	客户名称	销售额 (元)	占年度销售总额比例 (%)
1	上海贝洱热系统有限公司	176,887,522.83	19.33%
2	延锋伟世通金桥汽车饰件系统有限公司	86,852,621.85	9.49%
3	Adams Thermal Systems Inc	52,360,621.34	5.72%
4	Spectra Rremium Industries Inc	52,224,864.69	5.71%
5	上海德尔福汽车空调系统有限公司	44,277,723.30	4.84%
合计	—	412,603,354.01	45.09%

3、成本

行业分类

单位：元

行业分类	项目	2012 年		2011 年		同比增减 (%)
		金额	占营业成本比重 (%)	金额	占营业成本比重 (%)	
汽车零部件行业	主营业务成本	692,823,443.14	99.56%	685,439,143.41	96.45%	1.08%

产品分类

单位：元

产品分类	项目	2012 年		2011 年		同比增减(%)
		金额	占营业成本比重(%)	金额	占营业成本比重(%)	
汽车零部件	原材料	496,103,593.59	71.29%	532,834,588.06	74.97%	-6.89%
汽车零部件	人工工资	35,029,939.32	5.03%	27,370,122.45	3.85%	27.99%
汽车零部件	折旧	24,905,079.81	3.58%	18,418,576.67	2.59%	35.22%
汽车零部件	燃料及动力	24,498,356.52	3.52%	18,946,308.46	2.67%	29.3%

说明

报告期内，由于固定资产原值增加19,716.73万元，折旧同比增加3.22%；生产人员增加，人工工资成本同比增加27.99%，委托加工产品减少，电费单价增加，燃料及动力成本同比增加29.3%。

公司主要供应商情况

前五名供应商合计采购金额（元）	179,031,490.30
前五名供应商合计采购金额占年度采购总额比例（%）	23.28%

公司前 5 名供应商资料

√ 适用 □ 不适用

序号	供应商名称	采购额（元）	占年度采购总额比例（%）
1	巴斯夫(中国)有限公司	49,667,787.42	6.46%
2	余姚市天一机械有限公司	37,706,547.76	4.9%
3	罗地亚聚酰胺上海有限公司	35,925,636.38	4.67%
4	上海普利特复合材料股份有限公司	28,041,435.68	3.65%
5	奥升德功能材料（上海）有限公司	27,690,083.10	3.6%
合计	——	179,031,490.30	23.28%

4、费用

单位：元

项目	2012年度	2011年度	本年比上年增减额	本年比上年增减比率
销售费用	58,763,297.21	60,205,935.82	-1,442,638.61	-2.40%
管理费用	68,380,359.69	52,821,694.60	15,558,665.09	29.46%
财务费用	-12,449,623.76	4,926,669.87	-17,376,293.63	-352.70%
所得税费用	17,365,454.87	22,492,723.39	-5,127,268.52	-22.80%

报告期，管理费用为68,380,359.69元，较上年增加29.46%，主要系职工薪酬增加所致；财务费用为-12,449,623.76元，较上年减少352.70%，系本期定期存单利息所致；所得税费用为17,365,454.87元，较上年减少22.80%，系公司销售产品毛利率下降，导致税前利润下降所致。

5、研发支出

报告期内，公司研发支出为4,251.05万元，分别占本公司2012年度经审计净资产及营业收入的2.67%和4.58%。公司研发支出主要用于新技术、新模具的研发与应用以及新项目的开发。

近三年公司研发投入金额及占营业收入的比例

	2012 年	2011 年	2010 年
研发投入金额（元）	42,510,543.54	33,448,404.66	35,650,932.99
研发投入占营业收入比例（%）	4.58%	3.68%	3.93%

近两年专利数情况

	已申请	已获得	截至报告期末累计获得
发明专利	2	0	0
实用新型	2	5	17
外观设计	0	0	3

6、现金流

单位：元

项目	2012 年	2011 年	同比增减（%）
经营活动现金流入小计	1,061,894,286.29	1,074,611,576.10	-1.18%
经营活动现金流出小计	978,886,638.35	1,023,467,614.13	-4.36%
经营活动产生的现金流量净额	83,007,647.94	51,143,961.97	62.3%
投资活动现金流入小计	2,959,400.25	2,946,609.04	0.43%
投资活动现金流出小计	213,842,253.11	249,564,414.60	-14.31%
投资活动产生的现金流量净额	-210,882,852.86	-246,617,805.56	-14.49%
筹资活动现金流入小计	152,400,000.00	1,302,598,179.13	-88.3%
筹资活动现金流出小计	123,252,558.75	631,461,452.77	-80.48%
筹资活动产生的现金流量净额	29,147,441.25	671,136,726.36	-95.66%
现金及现金等价物净增加额	-98,723,149.65	474,606,779.22	-120.8%

相关数据同比发生变动 30% 以上的原因说明

√ 适用 □ 不适用

报告期，经营活动产生的现金流量净额较上年增加62.3%，主要系购买商品、接受劳务支付的现金支出减少；筹资活动现金流入较上年减少88.3%，主要系2011年公司首次公开发行A股股票的募集资金所致；筹资活动现金流出较上年减少80.48%，主要系2011年偿还债务支付的现金增减所致；筹资活动产生的现金流量净额、现金及现金等价物净增加额分别较上年减少95.66%和120.8%，均系2011年公司首次公开发行A股股票的募集资金所致。

报告期内公司经营活动的现金流量与本年度净利润存在重大差异的原因说明

□ 适用 √ 不适用

三、主营业务构成情况

单位：元

	营业收入	营业成本	毛利率(%)	营业收入比上年同期增减(%)	营业成本比上年同期增减(%)	毛利率比上年同期增减(%)
分行业						
汽车零部件行业	915,092,781.14	692,823,443.14	24.29%	-5.01%	1.08%	-4.56%
分产品						
热交换系统塑料件	320,035,244.99	221,957,960.08	30.65%	1.91%	14.59%	-7.67%
内外饰塑料件	209,276,232.51	182,075,091.97	13%	20.31%	36.1%	-10.1%
空调系统塑料件	164,909,171.89	112,901,113.21	31.54%	3.74%	13.11%	-5.67%
车灯系统塑料件	50,260,527.40	41,373,750.11	17.68%	-2.08%	5.71%	-6.06%
安全系统塑料件	25,709,642.01	21,142,832.69	17.76%	-9.78%	4.94%	-11.54%
金属件	89,288,109.01	60,580,114.98	32.15%	7.34%	1.88%	3.64%
模具/检具类	26,668,599.42	26,536,251.95	0.5%	-50.48%	-42.78%	-13.38%
其他产品	28,945,253.91	26,256,328.15	9.29%	-70.92%	-71.77%	2.73%
分地区						
国内	761,082,731.53	593,239,747.29	22.05%	-0.25%	9.79%	-7.12%
国外	154,010,049.61	99,583,695.85	35.34%	-23.14%	-31.36%	7.74%

公司主营业务数据统计口径在报告期发生调整的情况下，公司最近 1 年按报告期末口径调整后的主营业务数据

□ 适用 √ 不适用

四、资产、负债状况分析

1、资产项目重大变动情况

单位：元

	2012 年末		2011 年末		比重增减(%)	重大变动说明
	金额	占总资产比例(%)	金额	占总资产比例(%)		
货币资金	446,558,631.75	23.57%	543,271,781.40	31.59%	-8.02%	
应收账款	254,009,575.76	13.41%	252,272,064.48	14.67%	-1.26%	
存货	330,013,181.5	17.42%	241,106,061.11	14.02%	3.4%	

	0					
长期股权投资		0%	10,882,081.48	0.63%	-0.63%	
固定资产	541,371,753.26	28.57%	384,320,634.94	22.35%	6.22%	
在建工程	119,719,673.73	6.32%	174,864,859.99	10.17%	-3.85%	

2、负债项目重大变动情况

单位：元

	2012 年		2011 年		比重增减 (%)	重大变动说明
	金额	占总资产比例 (%)	金额	占总资产比例 (%)		
短期借款	95,000,000.00	5.01%	5,670,810.00	0.33%	4.68%	

3、以公允价值计量的资产和负债

单位：元

项目	期初数	本期公允价值变动损益	计入权益的累计公允价值变动	本期计提的减值	本期购买金额	本期出售金额	期末数
金融资产							

报告期内公司主要资产计量属性是否发生重大变化

是 否

五、核心竞争力分析

公司凭借多年积累的品牌优势，在汽车用塑料件行业具有较高的知名度，产品及服务受到客户的认可，公司产品间接配套上海大众、上海通用、一汽大众等国内知名整车企业，是上海大众A级供应商，也是贝洱集团、伟世通集团、法雷奥集团等国际一流汽车零部件制造商的全球采购重要供应商，其拥有的“全世通”商标被评为浙江省著名商标，具有较高的知名度，产品被认定为浙江省名牌产品，尤其是散热器水室产品在国内外具有较高声誉，在国内乘用车市场占有率始终保持在较高水平。

1、生产技术优势

公司引进瑞士米克朗五轴联动高速加工中心、夏米尔四轴联动电火花、四轴联动慢走丝线切割机床等模具加工设备，拥有双料注塑成型、双色注塑成型、二次注塑成型、震动摩擦焊接、超声波焊接等生产工艺。

公司检测中心拥有德国和美国进口的全套塑料理化性能试验设备、测量设备和产品性能试验设备，于2007年12月通过CNAS国家认可，目前认可范围包括2大类，30个参数，110个标准。

2、模具开发优势

汽车零部件模具设计开发水平直接决定产品质量及档次，是否具有独立开发甚至同步开发模具能力是主流一级汽车零部件厂商选择供应商的重要评审标准。公司技术研发中心为省级技术中心，采用UGNX、MOLDFLOW等设计软件，应用“模流分析”、“翘曲变形预先控制”等技术开发模具，拥有行业内较为先进的模具设计开发、制造能力。

在模具研发过程中，公司与上海贝洱、延锋伟世通等大多数客户建立起更为紧密的合作模式，公司将用于生产产品的模

具销售给客户，在开发初期，客户即预付部分开发费，模具的所有权属于客户，公司与客户间就模具单独结算，这种合作模式一方面使得公司模具开发风险大为降低，另一方面使得公司与客户的合作更为深入，有助于与客户建立起稳固长久的战略合作关系。

3、客户资源优势

公司的主要客户贝洱集团、伟世通集团、法雷奥集团、德尔福集团等是世界范围内综合实力最强的汽车零部件总成生产企业，具有很高的品牌知名度、产品开发能力和市场开拓能力。公司通过多年的努力已经与上述客户建立了紧密的合作关系，通过客户的全球采购平台，为主机厂各个车型配套。公司凭借先进的技术开发水平以及良好的客户关系而不断成为新车型的同步开发商。为适应系统化、模块化、平台化供货方式的转变，获取更多的市场份额，公司的产品结构亦随之扩展，从而最大限度满足客户需求，并巩固与客户的长期战略合作关系。

4、服务快速反应优势

以汽车工业的产业发展布局为先导，依托公司的专业优势，布局全国，目前公司已先后在各地设立了11家子公司，逐步建立对知名汽车企业的就近化专业服务模式。公司建立了一支优秀的技术应用与服务团队，定期对客户进行走访，及时了解客户的需求和客户在使用公司产品中遇到的问题，定期开展产品推介活动，使客户充分了解公司产品技术特点和产品特性。在此基础上针对每个重点客户的不同需求，公司建立了一对一的包括产品工程师、质量工程师在内的重点客户服务团队，保证了公司能在第一时间对重点客户的建议和产品故障提供良好的服务。通过这些方式，公司能够及时解决产品售后服务方面的各种问题，及时了解客户的需求，保障客户的利益，从而使客户与公司形成了稳定的合作，公司被上海大众、上海小糸车灯等多家厂商评为优秀供应商，产品质量和售后服务得到了高度认可。

在做好售后服务的同时，公司具备了较强的售前技术应用能力，主动为主机厂对塑料件产品的材料选择、技术指标进行系统的设计与开发，提供最合适的产品。

5、生产管理优势

公司多年来致力于汽车零部件和模具产品的研发、生产，积累了丰富的开发、制造和生产经验，有着较高的管理和生产效率。公司通过系统管理不断革新，施行精益生产方式，加强过程5M1E控制力度，扩大一个流生产产品数量，完善限额领料制度、控制内部损失成本指标、合理安排生产计划、减少生产过程中人为因素造成的报废、返工引起的产品报废损失和工时损失，提高产品合格率和生产效率，保证公司的成本优势。

6、质量品牌优势

公司已通过TS16949等多个国际质量体系认证，报告期内未出现过重大质量责任事故。过硬的产品质量为公司行业内赢得了较高的声誉，产品及服务受到中外客户的认可，成为上海大众的A级供应商，也是法雷奥集团、贝洱集团、伟世通集团等国际一流汽车零部件生产企业的全球采购供应商，公司商标“全世通”被评为浙江省著名商标，具有较高的知名度，公司获得“浙江省质量奖”及“绍兴市市长质量奖”，其产品被认定为浙江省名牌产品，上述经过多年积累起来的质量及品牌优势为公司未来开拓市场奠定了坚实的基础。

7、规模供应优势

截至报告期末，公司拥有各类注塑机253台，可以保证客户多品种、多批次的供货要求，公司年使用塑料粒子超过19,000吨，可生产各系列汽车用塑料件13,000万件以上，年设计开发模具500套、检具300套以上，可以满足客户多批次、多品种的及时供货需求。

六、投资状况分析

1、对外股权投资情况

(1) 对外投资情况

不适用。

(2) 持有金融企业股权情况

不适用。

(3) 证券投资情况

不适用。

2、委托理财、衍生品投资和委托贷款情况**(1) 委托理财情况**

不适用。

(2) 衍生品投资情况

报告期末衍生品投资的持仓情况

 适用 不适用**(3) 委托贷款情况**

不适用。

3、募集资金使用情况**(1) 募集资金总体使用情况**

单位：万元

募集资金总额	99,176.5
报告期投入募集资金总额	17,208.25
已累计投入募集资金总额	71,179.51

募集资金总体使用情况说明

一、募集资金基本情况

(一) 实际募集资金金额和资金到账时间

经中国证券监督管理委员会证监许可〔2011〕1045号文核准，并经贵所同意，本公司由主承销商东方证券股份有限公司采用网下向询价对象配售与网上向社会公众投资者定价发行相结合的方式，向社会公众公开发行人民币普通股（A股）股票4,500万股，发行价为每股人民币23.00元，共计募集资金103,500.00万元，坐扣承销和保荐费用3,630.00万元后的募集资金为99,870.00万元，已由主承销商东方证券股份有限公司于2011年7月18日汇入本公司募集资金监管账户。另减除上网发行费、招股说明书印刷费、申报会计师费、律师费、评估费等与发行权益性证券直接相关的新增外部费用693.50万元后，公司本次募集资金净额为99,176.50万元。上述募集资金到位情况业经天健会计师事务所(特殊普通合伙)验证，并由其出具《验资报告》(天健验〔2011〕291号)。

(二) 募集资金使用和结余情况

本公司以前年度已使用募集资金53,971.26万元，以前年度收到的银行存款利息扣除银行手续费等的净额为36.56万元；

2012 年度实际使用募集资金 17,208.25 万元，2012 年度收到的银行存款利息扣除银行手续费等的净额为 420.90 万元；累计已使用募集资金 71,179.51 万元，累计收到的银行存款利息扣除银行手续费等的净额为 457.46 万元。

截至 2012 年 12 月 31 日，募集资金余额为人民币 28,454.45 万元（包括累计收到的银行存款利息扣除银行手续费等的净额）。

二、募集资金存放和管理情况

（一）募集资金管理情况

为了规范募集资金的管理和使用，提高资金使用效率和效益，保护投资者权益，本公司按照《中华人民共和国公司法》、《中华人民共和国证券法》、《深圳证券交易所股票上市规则》及《深圳证券交易所中小企业板上市公司规范运作指引》等有关法律、法规和规范性文件的规定，结合公司实际情况，制定了《浙江世纪华通车业股份有限公司募集资金管理制度》（以下简称《管理制度》）。根据《管理制度》，本公司对募集资金实行专户存储，在银行设立募集资金专户，并连同保荐机构东方证券股份有限公司于 2011 年 8 月 4 日分别与中国银行股份有限公司上虞支行、交通银行股份有限公司绍兴上虞支行、中信银行股份有限公司绍兴上虞支行、中国工商银行股份有限公司上虞支行、绍兴上虞农村合作银行下管支行签订了《募集资金三方监管协议》，明确了各方的权利和义务。三方监管协议与深圳证券交易所三方监管协议范本不存在重大差异，本公司在使用募集资金时已经严格遵照履行。

（二）募集资金专户存储情况

截至 2012 年 12 月 31 日，本公司有 5 个募集资金专户、5 个定期存款账户和 1 个 7 天通知存款账户，募集资金存放情况如下：

单位：元

开户银行	银行账号	募集资金余额	备注
中国银行股份有限公司上虞支行	393559065011	687,181.00	
	358458378100	150,000,000.00	定期存款
交通银行股份有限公司上虞支行	294056001018010000000	277,342.13	
	294056001608510014754-006496	5,000,000.00	定期存款
	294056001608500014300-00211395	5,000,000.00	七天通知
中信银行股份有限公司上虞支行	7334110182400020000	730,042.17	
	7334110184000340000	40,000,000.00	定期存款
中国工商银行股份有限公司上虞支行	1211022029200030000	2,099,195.00	
	1211022014200010000	30,000,000.00	定期存款
上虞农村合作银行下管支行	201000083348770	750,779.75	
	203000016912812	50,000,000.00	定期存款
合计		284,544,540.05	

三、本年度募集资金的实际使用情况

（一）募集资金使用情况对照表

1. 募集资金使用情况对照表详见下表。

2. 本期超额募集资金的使用情况如下：

经 2011 年公司第一届董事会第十一次会议决议通过，同意公司使用超募资金 500 万元在成都市设立全资子公司；经 2012 年公司第二届董事会第三次、第五次、第八次会议决议通过，同意公司使用超募资金 1,000 万元，1,000 万元，4,000

万元分别在柳州、烟台、沈阳市设立全资子公司（其中沈阳子公司注册资本 10,000 万元，差额 6,000 万元以自筹资金补足）；经 2012 年公司第二届董事会第七次会议决议在沈阳增加投资 7,739.50 万元。

(二) 募集资金投资项目出现异常情况的说明

本公司募集资金投资项目未出现异常情况。

(三) 募集资金投资项目无法单独核算效益的情况说明

工程技术中心建设项目的实施，主要立足于产品设计、产品试制与检测、模具开发制造，本身不产生直接的经济效益，而在于给企业带来的间接效益。

四、变更募集资金投资项目的资金使用情况

本公司不存在变更募集资金投资项目的情况。

五、募集资金使用及披露中存在的问题

本年度，本公司募集资金使用及披露不存在重大问题。

(2) 募集资金承诺项目情况

单位：万元

承诺投资项目和超募资金投向	是否已变更项目(含部分变更)	募集资金承诺投资总额	调整后投资总额(1)	本报告期投入金额	截至期末累计投入金额(2)	截至期末投资进度(%) (3)=(2)/(1)	项目达到预定可使用状态日期	本报告期实现的效益	是否达到预计效益	项目可行性是否发生重大变化
承诺投资项目										
汽车轻量化、节能用料件系列产品建设项目	否	52,452	52,452	8,465.09	37,597.02	71.68%	2014年12月31日	-537.72	否	否
工程技术中心建设项目	否	4,985	4,985	695.56	4,034.89	80.94%	2014年12月31日			否
承诺投资项目小计	--	57,437	57,437	9,160.65	41,631.91	--	--	-537.72	--	--
超募资金投向										
中山世纪华通汽车部件有限公司	否	1,000	1,000	0	1,000	100%		-164.32		否
武汉世纪华通汽车部件有限公司	否	500	500	0	500	100%		-53.43		否
成都世纪华通汽车部件有限公司	否	500	500	500	500	100%				否
烟台全世泰汽车部件有限公司	是	3,240	1,000	0	0	0%				否
沈阳世纪华通汽车部件有限公司	是	10,000	11,739.5	6,547.6	6,547.6	55.77%				否
柳州兆丰汽车部件有	否	1,000	1,000	1,000	1,000	100%		-203.02		否

限公司										
归还银行贷款（如有）	--	20,000	20,000		20,000	100%	--	--	--	--
超募资金投向小计	--	36,240	35,739.5	8,047.6	29,547.6	--	--	-420.77	--	--
合计	--	93,677	93,176.5	17,208.25	71,179.51	--	--	-958.49	--	--
未达到计划进度或预计收益的情况和原因（分具体项目）	汽车轻量化、节能塑料件系列产品建设项目未达预期收益，主要受本期汽车行业整体增速放缓影响。									
项目可行性发生重大变化的情况说明	无。									
超募资金的金额、用途及使用进展情况	<p>适用</p> <p>2011年8月4日，公司第一届董事会第十一次会议决议通过《关于使用超募资金在中山设立全资子公司的议案》（金额1,000万）、《关于使用超募资金在武汉设立全资子公司的议案》（金额500万）、《关于使用超募资金在成都设立全资子公司的议案》（金额500万）、《关于使用超募资金在烟台设立子公司的议案》（金额3,240万）、《关于使用部分超募资金归还银行贷款的议案》（金额20,000万），其中：中山、武汉公司于2011年度已成立，银行贷款已归还，共支出21,500.00万。</p> <p>2011年9月13日，公司第一届董事会第十三次会议决议通过《关于使用部分超募资金在沈阳设立全资子公司的议案》（金额10,000万）；2012年6月4日，公司第二届董事会第七次会议审议通过了《关于在沈阳-欧盟经济开发区投资建设汽车塑料件生产项目的议案》（金额7,739.50万）；2012年7月24日，公司第二届董事会第八次会议决议通过《关于调整沈阳全资子公司资金来源的议案》，同意公司将沈阳全资子公司资金来源进行调整，由原来使用超募资金10,000万元调整为使用超募资金4,000万元、自筹资金6,000万元；</p> <p>2012年2月22日，公司第二届董事会第三次会议审议通过了《关于使用部分超募资金在柳州设立全资子公司的议案》（金额1,000万）。</p> <p>2012年3月21日，公司第二届董事会第四次会议决议通过《关于变更烟台子公司项目实施方式的议案》，同意公司变更超募资金投资项目实施方式，将合资设立方式改为独资设立方式，投资金额不变；2012年4月21日，公司第二届董事会第五次会议决议通过《关于烟台子公司投资项目调整的议案》，同意公司变更投资金额为1,000万元。</p>									
募集资金投资项目实施地点变更情况	不适用									
募集资金投资项目实施方式调整情况	不适用									
募集资金投资项目先期投入及置换情况	<p>适用</p> <p>2011年8月4日，公司第一届董事会第十一次会议决议通过《关于置换募集资金投资项目前期投入资金的议案》，同意公司使用募集资金置换预先已投入募集资金投资项目的自筹资金19,158.57万元（截至2011年4月30日）；2011年8月18日，公司第一届董事会第十二次会议决议通过《关于置换募集资金投资项目前期投入资金的议案（二）》，同意公司使用募集资金置换预先已投入募集资金投资项目的自筹资金4,528.83万元（截至2011年7月31日），合计置换23,687.40万元。</p>									
用闲置募集资金暂时补充流动资金情况	不适用									

项目实施出现募集资金结余的金额及原因	不适用
尚未使用的募集资金用途及去向	尚未使用的募集资金存放于募集资金专户中。
募集资金使用及披露中存在的问题或其他情况	无。

(3) 募集资金变更项目情况

无。

4、主要子公司、参股公司分析

主要子公司、参股公司情况

公司名称	公司类型	所处行业	主要产品或服务	注册资本	总资产 (元)	净资产 (元)	营业收入 (元)	营业利润 (元)	净利润 (元)
上虞一栋塑料有限公司	子公司	贸易	塑料粒子、金属制品销售	200 万元	71,885,944.98	4,477,668.59	466,417,979.41	1,098,774.88	412,810.06
上海全仕泰车业有限公司	子公司	汽车零部件行业	汽车配件生产、销售	500 万元	23,084,334.55	7,890,153.49	68,819,547.58	987,521.88	890,918.80
南京全世泰车业有限公司	子公司	汽车零部件行业	汽车塑料件、金属件的制造加工销售	3,000 万元	33,269,826.12	29,775,758.08	25,414,810.66	572,631.04	374,054.51
中山世纪华通汽车零部件有限公司	子公司	汽车零部件行业	汽车配件、摩托车配件、精密金属模具的制造、加工、销售	1,000 万元	22,441,425.05	8,024,278.80	15,463,541.98	-2,076,061.52	-1,643,212.79
武汉世纪华通汽车零部件有限公司	子公司	汽车零部件行业	汽车配件制造及批零兼营	500 万元	19,898,732.17	3,630,435.84	19,080,007.05	-702,699.24	-534,330.89
南宁全世泰汽车零部件有限公司	子公司	汽车零部件行业	汽车塑料件、金属件的制造、加工、销售	1,000 万元	27,866,375.94	11,525,958.02	68,675,921.38	5,592,987.34	4,561,795.06

成都世纪华通汽车部件有限公司	子公司	汽车零部件行业	汽车零部件的生产、加工及销售	500 万元	4,415,233.26	4,361,908.26	0.00	-638,091.74	-638,091.74
柳州兆丰汽车部件有限公司	子公司	汽车零部件行业	汽车塑料件的制造、销售	1,000 万元	16,635,461.05	7,969,795.98	2,626,223.84	-2,027,576.09	-2,030,204.02
烟台全世泰汽车部件有限公司	子公司	汽车零部件行业	汽车零部件及精密金属模具的制造、销售	1,000 万元	30,656,681.49	10,184,913.99	21,603,969.49	262,688.89	184,913.99
沈阳世纪华通汽车部件有限公司	子公司	汽车零部件行业	汽车金属冲压件设计、生产及销售	10,000 万元	100,508,020.99	100,168,674.74	0.00	225,632.99	168,674.74
长春世纪华通汽车部件有限公司	子公司	汽车零部件行业	汽车部件及零配件制造销售	1,500 万元	15,084,258.72	14,984,258.72	0.00	-20,988.37	-15,741.28

主要子公司、参股公司情况说明

报告期内取得和处置子公司的情况

√ 适用 □ 不适用

公司名称	报告期内取得和处置子公司目的	报告期内取得和处置子公司方式	对整体生产和业绩的影响
柳州兆丰汽车部件有限公司	为加快整车厂就近配套布局	投资设立	建成达产后对公司业绩会有所贡献
成都世纪华通汽车部件有限公司	为加快整车厂就近配套布局	投资设立	建成达产后对公司业绩会有所贡献
烟台全世泰汽车部件有限公司	为加快整车厂就近配套布局	投资设立	建成达产后对公司业绩会有所贡献
沈阳世纪华通汽车部件有限公司	为加快整车厂就近配套布局	投资设立	投资额较大，对公司未来业绩增长有较大影响
长春世纪华通汽车部件有限公司	为加快整车厂就近配套布局	投资设立	建成达产后对公司业绩会有所贡献
南宁全世泰汽车零部件有限公司	为加快整车厂就近配套布局	非同一控制下企业合并	已建成投产并发挥一定效益

5、非募集资金投资的重大项目情况

单位：万元

项目名称	投资总额	本年度投入金额	截至期末累计实际投入金额	项目进度	项目收益情况
合计	0	0	0	--	--
非募集资金投资的重大项目情况说明					

七、公司控制的特殊目的主体情况

无。

八、公司未来发展的展望

1、汽车零部件行业发展趋势

在全球一体化背景下，面对日益激烈的竞争，世界各大汽车公司为了降低成本，在扩大生产规模的同时逐渐减少汽车零部件的自制率，采用零部件全球采购策略。汽车零部件企业脱离汽车整车企业并形成专业化零部件集团，是一种全球化趋势。国际著名的汽车零部件企业几乎都在中国成立了合资或独资企业。国内一批技术含量高、效益好、规模大的汽车及零部件企业正逐步成长起来。随着全球汽车产业越来越多的实行零部件“全球化采购”策略及跨国汽车企业推行本土化策略，对于中国汽车零部件的需求将大幅增长。中国汽车零部件行业面临着新的机遇与挑战。

2、公司发展战略

公司坚持以市场为导向，坚持自主创新，加快技术进步，除继续保持汽车散热器水室产品的市场龙头地位以外，将着力拓展空调系统塑料件、车灯系列塑料件、内外饰塑料件等产品，凭借公司强大的模具开发能力、稳定的客户资源，在顺应汽车行业模块化、平台化发展趋势下，提高上述产品系列的市场占有率，实现优质制造、成本领先，走规模发展、逐步升级的道路，坚持“为顾客创造价值，为股东创造利益，为员工创造机会，为社会创造繁荣”的企业价值观，最终实现“与世界著名汽车零部件公司协同研发更节能、更高效的零部件，成为全球最优秀的汽车零部件供应商之一”的发展愿景。

3、2013年经营计划

- (1) 计划完成汽车塑料件产量11,300万件，较2012年增长5%；计划实现销售收入9.75亿元，较2012年增长5%。
- (2) 继续实施技术创新和管理改进：坚持技术创新和管理改进，继续培育自主开发能力，转变增长方式，进一步提高产品质量，降低成本，节约开支，提高公司盈利力。
- (3) 加快各子公司项目建设。

4、可能面对的风险

(1) 产业政策风险

近几年来，随着人口的增长，国民经济的高速发展以及城市化进程的推进，在我国许多大、中城市出现了严重的交通拥堵现象，加上城市车辆数目的急剧增长，车辆与路面的矛盾越来越突出，部分城市汽车“限购”、“限牌”、“尾号限行”等限制措施实施，对汽车行业的快速增长产生一定的抑制作用。从目前分析，国内外经济形势复杂，国内宏观经济下行压力未减，由此将影响整个汽车及零部件行业，进而将对公司经营带来一定的风险。

公司将紧跟国家产业政策方向，关注汽车消费走势，加快结构调整，加强成本管控，提升产品盈利能力和盈利水平。

(2) 人力资源风险

公司生产规模正在逐步扩大，对管理人员、财务人员、技术人员等方面的人才需求加大，公司现有的人力资源 and 人才储备可能无法满足公司预期的快速发展。对此公司一方面通过有计划地组织各类在职技术人员参加各类技术培训，提高素质，大力培养经营、管理、技术等方面的骨干人才；另一方面通过加强科技人才的引进力度，特别是高层次和成熟人才的引进；其次，进一步加强公司人力资源管理，保持公司人员队伍的稳定，增强人力资源储备。

九、董事会对会计师事务所本报告期“非标准审计报告”的说明

天健会计师事务所（特殊普通合伙）为公司出具了标准无保留意见的审计报告。

十、与上年度财务报告相比，会计政策、会计估计和核算方法发生变化的情况说明

报告期内，公司会计政策、会计估计和核算方法未发生变化。

十一、报告期内发生重大会计差错更正需追溯重述的情况说明

报告期内，未发生重大会计差错更正需追溯重述的情况。

十二、与上年度财务报告相比，合并报表范围发生变化的情况说明

1. 因直接设立或投资等方式而增加子公司的情况说明

(1) 本期公司出资设立柳州兆丰汽车部件有限公司，于2012年4月23日办妥工商设立登记手续，并取得注册号为(企)450206000003239的《企业法人营业执照》。该公司注册资本1,000万元，公司出资1,000万元，占其注册资本的100%，拥有对其的实质控制权，故自该公司成立之日起，将其纳入合并财务报表范围。

(2) 本期公司出资设立烟台全世泰汽车部件有限公司，于2012年5月11日办妥工商设立登记手续，并取得注册号为37060000001837的《企业法人营业执照》。该公司注册资本1,000万元，公司出资1,000万元，占其注册资本的100%，拥有对其的实质控制权，故自该公司成立之日起，将其纳入合并财务报表范围。

(3) 本期公司出资设立沈阳世纪华通汽车部件有限公司，于2012年9月6日办妥工商设立登记手续，并取得注册号为210100000084762的《企业法人营业执照》。该公司注册资本10,000万元，公司出资10,000万元，占其注册资本的100%，拥有对其的实质控制权，故自该公司成立之日起，将其纳入合并财务报表范围。

(4) 本期公司出资设立长春世纪华通汽车部件有限公司，于2012年9月27日办妥工商设立登记手续，并取得注册号为220113000018388的《企业法人营业执照》。该公司注册资本1,500万元，公司出资1,500万元，占其注册资本的100%，拥有对其的实质控制权，故自该公司成立之日起，将其纳入合并财务报表范围。

(5) 本期公司出资设立成都世纪华通汽车部件有限公司，于2012年4月23日办妥工商设立登记手续，并取得注册号为510112000067197的《企业法人营业执照》。该公司注册资本500万元，公司出资500万元，占其注册资本的100%，拥有对其的实质控制权，故自该公司成立之日起，将其纳入合并财务报表范围。

2. 因非同一控制下企业合并而增加子公司的情况说明

2009年7月15日本公司和南宁安利达物业服务有限公司（以下简称南宁安利达公司）各出资500万元共同设立南宁全世泰汽车零部件有限公司（以下简称南宁全世泰公司），注册资本1,000万元。根据公司章程和投资协议规定双方均不对该公司形成控制。

根据本公司与南宁安利达公司于2012年4月13日签订的《股权转让协议》，本公司以217,600.00元受让南宁安利达公司持有的南宁全世泰公司1%股权。2012年11月22日南宁安利达公司将其持有南宁全世泰公司49%的股权转让给南宁八菱科技股份有限公司，并于2012年12月10日办妥工商变更登记手续。至此，根据修改后的公司章程规定，公司拥有对南宁全世泰公司的实质控制权，故自2012年12月起将其纳入合并财务报表范围。

十三、公司利润分配及分红派息情况

报告期内利润分配政策特别是现金分红政策的制定、执行或调整情况

报告期内，根据中国证监会《关于进一步落实上市公司现金分红有关事项的通知》（证监发【2012】37号）、浙江省证监局《关于转发进一步落实上市公司现金分红有关事项的通知》（浙证监上市字【2012】138号）相关要求，结合公司的实

际情况，公司对《公司章程》中关于利润分配政策的部分条款作出修改，对现金分红政策进行了进一步的细化，并制定了《未来三年（2012-2014年）股东回报规划》。《公司章程》的修改及相关制度规划的建立已提交公司第二届董事会第十次会议和2012年第一次临时股东大会审议通过。决策程序透明，符合相关要求的规定。

公司《未来三年（2012-2014年）股东回报规划》符合《公司章程》的规定，明确规定了利润分配的程序和形式、实施现金分红和股票分红的条件、现金分红的比例及时间间隔、现金分红政策的决策程序和机制。独立董事按要求发表了独立意见，同时听取了中小股东的意见和诉求，维护了中小股东的合法权益。

本年度利润分配及资本公积金转增股本预案

适用 不适用

每 10 股送红股数（股）	0
每 10 股派息数（元）（含税）	1
每 10 股转增数（股）	0
分配预案的股本基数（股）	262,500,000.00
现金分红总额（元）（含税）	26,250,000.00
可分配利润（元）	383,574,600.08
利润分配或资本公积金转增预案的详细情况	
<p>根据天健会计师事务所（特殊普通合伙）对公司 2012 年度经营情况的审计结果，2012 年度实现母公司净利润 95,053,655.57 元，按“公司章程”的有关规定，母公司净利润的 10% 提取法定盈余公积 9,505,365.56 元，2012 年度可供全体股东分配的利润为 383,574,600.08 元。</p> <p>根据公司实际经营情况，2012 年度利润分配预案为：以 2012 年 12 月 31 日的公司总股本 262,500,000 股为基数，拟按每 10 股派发现金股利人民币 1 元（含税），共计 26,250,000.00 元。公司 2012 年度不送红股、也不进行资本公积金转增。</p>	

公司近 3 年（含报告期）的利润分配方案及资本公积金转增股本方案情况

2010年6月5日，公司2009年度股东大会审议通过了《2009年度利润分配方案》，2009年度以现金分红方式分配利润1,950,000.00元，税前每10股现金分红1.5元。

2011年3月17日，公司2010年度股东大会审议通过了《2010年度利润分配方案》，2010年度不做现金分配，如果公司首次公开发行股票的申请获得批准并成功发行，则公司股票发行2010年所实现的净利润和2009年末的滚存未分配利润由发行完成后的新老股东共享。

2012年5月14日，公司根据2011年年度股东大会审议通过的《2011年度利润分配方案》，以2011年末总股本175,000,000股为基数，以资本公积向全体股东每10股转增5股，合计转增股本87,500,000股，转增股本后公司总股本变更为262,500,000股。同时以2011年末总股本175,000,000股为基数，每10股派发现金红利人民币3元（含税），共计52,500,000.00元。2012年6月7日，公司实施了该方案。

公司近三年现金分红情况表

单位：元

分红年度	现金分红金额（含税）	分红年度合并报表中归属于上市公司股东的净利润	占合并报表中归属于上市公司股东的净利润的比率（%）
2012 年	26,250,000.00	93,397,547.16	28.11%
2011 年	52,500,000.00	141,447,394.44	37.12%
2010 年	0.00	158,785,566.46	0%

公司报告期内盈利且母公司未分配利润为正但未提出现金红利分配预案

适用 不适用

十四、社会责任情况

报告期内，公司追求企业与员工、社会、自然的和谐发展，以实际行动回报社会，创建和谐的企业发展环境，奉行“为顾客创造财富，为股东创造利益，为员工创造机会，为社会创造繁荣”的企业价值理念，践行社会责任。

1、股东权益和债权人权益的保护。公司建立了较为健全的公司治理结构并不断完善，在机制上保证了所有股东公开、公平、公正的享有各项权益；认真履行信息披露义务，确保信息披露的真实、准确、及时、完整和公平，不存在选择性信息披露或提前透露非公开信息的情形；加强投资者关系管理工作，通过网络、电话、邮件等多方位的沟通渠道，为投资者营造一个较为良好的互动平台。

2、员工权益的保护。根据《劳动法》等法律法规，公司建立了完善的人力资源管理制度，公司实行全员劳动合同制，员工的聘用和解聘均根据《中华人民共和国劳动法》等有关法律、法规和规范性文件办理。公司及其子公司根据国家及地方政府相关法律、法规和政策的规定，执行养老保险、医疗保险、工伤保险、生育保险和失业保险等制度，按期向社会保险统筹部门缴纳各项保险金。同时努力为员工提供安全、舒适的工作和生活环境。

不存在违反劳动及社会保障法律、法规的情形，未受到过有关劳动及社会保障方面的行政处罚。

3、供应商、客户和消费者权益的保护。公司一直坚持“客户至上”原则，为客户提供优质的产品与服务；加强与供应商的沟通合作，实现互惠共赢；严格把控产品质量，注重产品安全，保护消费者利益。

4、环境保护。公司重视环境保护工作，积极开展节能减排活动，采用ISO14000环境管理体系，健全环境管理的一系列制度，努力实现企业与自然的和谐相处。

公司不属于国家环境保护部门规定的重污染行业企业。

5、积极参与社会公益事业。公司注重社会价值的创造，自觉履行社会责任，积极投身社会公益慈善事业，努力创造和谐的公共关系。公司始终坚持合法经营、依法纳税，促进当地的基本建设，在力所能及的范围内，对地方教育、文化、卫生、扶贫济困等方面给予了必要的支持，促进了当地的经济建设和社会发展。公司将继续根据自身的实际情况，加大在社会公益事业方面提供的人力、物力和财力支持的力度，并逐步完善企业社会责任监督管理体系的建设。

十五、报告期内接待调研、沟通、采访等活动登记表

接待时间	接待地点	接待方式	接待对象类型	接待对象	谈论的主要内容及提供的资料
2012年01月30日	公司	电话沟通	机构	鹏元咨询	公司经营情况
2012年02月08日	公司	实地调研	机构	东海证券	公司基本情况、发展趋势、生产经营等
2012年03月08日	公司	实地调研	机构	太平洋证券	公司基本情况、发展趋势、生产经营等
2012年03月09日	公司	实地调研	机构	方正证券	公司基本情况、发展趋势、生产经营等

第五节 重要事项

一、重大诉讼仲裁事项

适用 不适用

本年度公司无重大诉讼、仲裁事项。

媒体质疑情况

适用 不适用

本年度公司无媒体质疑事项。

二、上市公司发生控股股东及其关联方非经营性占用资金情况

股东或关联 人名称	占用时间	发生原因	期初数（万 元）	报告期新增 占用金额 （万元）	报告期偿还 总金额（万 元）	期末数（万 元）	预计偿还方 式	预计偿还金 额（万元）	预计偿还时 间（月份）
合计			0	0	0	0	--	0	--

三、破产重整相关事项

不适用。

四、资产交易事项

1、收购资产情况

无。

2、出售资产情况

无。

3、企业合并情况

详见本报告第四节“董事会报告”中“与上年度财务报告相比，合并报表范围发生变化的情况说明”。

五、公司股权激励的实施情况及其影响

报告期内，无股权激励计划。

六、重大关联交易

1、与日常经营相关的关联交易

关联交易方	关联关系	关联交易类型	关联交易内容	关联交易定价原则	关联交易价格	关联交易金额(万元)	占同类交易金额的比例(%)	关联交易结算方式	市场价格	披露日期	披露索引
南宁全世泰	子公司	采购商品	商品	协议价		386.53	0.56%	月结 60 天			
Transtec Global Group	与公司 5% 以上股东永丰国际系同一实际控制人	出售商品	商品	协议价		8.8	0.01%	月结 60 天			
南宁全世泰	子公司	出售商品	商品	协议价		22.26	0.02%	月结 60 天			
合计				--	--	417.59	--	--	--	--	--
大额销货退回的详细情况				无							
关联交易的必要性、持续性、选择与关联方（而非市场其他交易方）进行交易的原因				1、公司一直努力减少与 TGG 的关联交易，报告期出售商品 22.26 万元，系 2011 年余下的订单，之后不再产生。2、公司上半年接到广西柳州的订单，为就近生产，减少物流成本，公司决定由南宁全世泰生产，再由公司购入。							
关联交易对上市公司独立性的影响				无							
公司对关联方的依赖程度，以及相关解决措施（如有）				无							
按类别对本期将发生的日常关联交易进行总金额预计的，在报告期内的实际履行情况（如有）				无							
交易价格与市场参考价格差异较大的原因				无							

2、资产收购、出售发生的关联交易

无。

3、共同对外投资的重大关联交易

无。

4、关联债权债务往来

是否存在非经营性关联债权债务往来

是 否

5、其他重大关联交易

关联担保情况

担保方	被担保方	担保金额	担保起始日	担保到期日	担保是否已经履行完毕
王苗通、王娟珍	本公司	66,000,000.00	2012-3-23	2013-3-23	否

七、重大合同及其履行情况

1、托管、承包、租赁事项情况

(1) 托管情况

托管情况说明

为公司带来的损益达到公司报告期利润总额 10% 以上的项目

适用 不适用

(2) 承包情况

承包情况说明

为公司带来的损益达到公司报告期利润总额 10% 以上的项目

适用 不适用

(3) 租赁情况

租赁情况说明

为公司带来的损益达到公司报告期利润总额 10% 以上的项目

适用 不适用

2、担保情况

报告期内，公司无发生对外担保之情形。

3、其他重大合同

无。

八、承诺事项履行情况

1、公司或持股 5%以上股东在报告期内或持续到报告期内的承诺事项

承诺事项	承诺方	承诺内容	承诺时间	承诺期限	履行情况
股改承诺					
收购报告书或权益变动报告书中所作承诺					
资产重组时所作承诺					
首次公开发行或再融资时所作承诺	公司控股股东华通控股、实际控制人王苗通和王一锋、第二大股东永丰国际及永丰国际实际控制人诸葛晓舟	<p>(一) 避免同业竞争承诺</p> <p>为避免同业竞争、保护发行人及其他股东的利益，公司控股股东华通控股、实际控制人王苗通和王一锋、第二大股东永丰国际及永丰国际实际控制人诸葛晓舟分别出具了《避免同业竞争承诺函》，承诺：(1) 为保证世纪华通及其他股东利益，公司（或本人）承诺自身及控制的企业目前没有、将来也不从事与世纪华通主营业务相同或相似的竞争性业务。(2) 公司（或本人）承诺在世纪华通存续期间，如公司（或本人）及公司（或本人）控制的法人或者其他经营实体从事了与世纪华通范围内构成竞争或可能构成竞争的业务，导致世纪华通发生利益受损，公司将承担相应的责任。(3) 公司（或本人）保证遵循关于上市公司法人治理结构法律法规和中国证监会相关规范性文件规定，保证世纪华通的人员独立和董事、监事以及高级管理人员的稳定，保证世纪华通资产完整及业务、财务、机构独立，确保世纪华通按上市公司的规范独立自主经营。(4) 在公司（或本人）与世纪华通存在关联期间，本承诺函为有效之承诺。</p> <p>(二) 股份锁定的承诺</p> <p>公司控股股东华通控股承诺：自发行人股票上市之日起 36 个月内，不转让或者委托他人管理其持有的发行人股份，也不由发行人回购该部分股份。公司实际控制人王苗通、王一锋分别承诺：自发行人股票上市之日起 36 个月内，不转让或委托他人管理其持有的华通控股股权，不转让或委托他人管理其间接持有的发行人股份，也不由发行人回购该部分股份。公司股东永丰国际承诺：自发行人股票上市之日起 12 个月内，不转让或者委托他人管理其持有的发行人股份，也不要求发行人回购该部分股份。公司股东永丰国际的控股股东诸葛晓舟承诺：自发行人股票上市</p>	2010 年 10 月 09 日		均有效履行

		之日起 12 个月内，不转让或委托他人管理其持有的永丰国际股权，不转让或委托他人管理其间接持有的发行人股份，也不由发行人回购该部分股份。除此之外，间接持有公司股份的董事长王苗通、董事兼总经理王一锋还承诺：除前述锁定期外，在其任职期间，每年转让的股份不超过其直接和间接持有的世纪华通股份总数的 25%，并且在卖出后六个月内不再买入公司股份，买入后六个月内不再卖出公司股份；离职后半年内，不转让其直接和间接持有的世纪华通股份；在申报离职六个月后的十二个月内通过证券交易所挂牌交易出售公司股票数量占其所持有公司股份总数的比例不超过 50%。 (三) 规范和减少关联交易的承诺 华通控股及公司实际控制人王苗通和王一锋均出具了《规范和减少关联交易的承诺函》，承诺如果利用关联交易从事了损害公司利益的行为，由此导致公司利益受损，则承担相应责任。诸葛晓舟夫妇出具承诺：协助公司培养其自身的销售团队，并在 2011 年底前完成过渡，自 2012 年起不再向公司收取佣金；促成公司通过 TGG 销售产品的最终客户与公司建立直接的业务联系，TGG 不再从事涉及世纪华通所生产产品的贸易活动。			
其他对公司中小股东所作承诺					
承诺是否及时履行	是				
是否就导致的同业竞争和关联交易问题作出承诺	是				
承诺的履行情况	均有效履行				

2、公司资产或项目存在盈利预测，且报告期仍处在盈利预测期间，公司就资产或项目达到原盈利预测及其原因做出说明

不适用。

九、聘任、解聘会计师事务所情况

现聘任的会计事务所

境内会计师事务所名称	天健会计师事务所（特殊普通合伙）
境内会计师事务所报酬（万元）	75
境内会计师事务所审计服务的连续年限	7 年

境内会计师事务所注册会计师姓名	黄元喜、韩青
-----------------	--------

当期是否改聘会计师事务所

是 否

聘请内部控制审计会计师事务所、财务顾问或保荐人情况

适用 不适用

报告期内，公司聘任天健会计师事务所（特殊普通合伙）为内部控制审计会计师事务所。

十、监事会、独立董事（如适用）对会计师事务所本报告期“非标准审计报告”的说明

天健会计师事务所（特殊普通合伙）为公司出具了标准无保留意见的审计报告。

十一、处罚及整改情况

整改情况说明

报告期内，公司、董事会、董事等均无受处罚或整改情况。

董事、监事、高级管理人员、持股 5% 以上的股东涉嫌违规买卖公司股票且公司已披露将收回涉嫌违规所得收益的情况

适用 不适用

十二、年度报告披露后面临暂停上市和终止上市情况

不适用。

十三、其他重大事项的说明

不适用。

十四、公司子公司重要事项

不适用。

十五、公司发行公司债券的情况

报告期，公司无发行公司债券之情形。

第六节 股份变动及股东情况

一、股份变动情况

	本次变动前		本次变动增减（+，-）					本次变动后	
	数量	比例(%)	发行新股	送股	公积金转股	其他	小计	数量	比例(%)
一、有限售条件股份	130,000,000	74.29%			65,000,000	-58,500,000	6,500,000	136,500,000	52%
3、其他内资持股	91,000,000	52%			45,500,000		45,500,000	136,500,000	52%
其中：境内法人持股	91,000,000	52%			45,500,000		45,500,000	136,500,000	52%
4、外资持股	39,000,000	22.29%			19,500,000	-58,500,000	-39,000,000	0	0%
其中：境外法人持股	39,000,000	22.29%			19,500,000	-58,500,000	-39,000,000	0	0%
二、无限售条件股份	45,000,000	25.71%			22,500,000	58,500,000	81,000,000	126,000,000	48%
1、人民币普通股	45,000,000	25.71%			22,500,000	58,500,000	81,000,000	126,000,000	48%
三、股份总数	175,000,000	100%			87,500,000	0	87,500,000	262,500,000	100%

股份变动的原因

1、2012年5月14日公司召开2011年年度股东大会，审议通过《公司2011年度利润分配方案》：以公司现有总股本175,000,000股为基数，向全体股东每10股派3.00元人民币现金。同时，以资本公积金向全体股东每10股转增5股，分红后公司总股本增至262,500,000股。

2、根据公司股东永丰国际集团（香港）有限公司对所持股份的流通限制及自愿锁定的承诺，永丰国际持有的58,500,000股股份于2012年7月28日限售期满，并于2012年8月3日可上市流通，详情请见本公司于2012年8月1日披露于《中国证券报》、《证券时报》、《证券日报》以及巨潮资讯网（www.cninfo.com.cn）的《首次公开发行前已发行股份上市流通提示性公告》。

股份变动的批准情况

√ 适用 □ 不适用

2012年7月4日获浙江省商务厅关于公司要求增资扩股的审批，批准号：浙商务外资许可[2012]第38号。

股份变动的过户情况

本次分派股权的登记日为2012年6月6日，除权除息日为2012年6月7日，已实施完毕。

股份变动对最近一年和最近一期基本每股收益和稀释每股收益、归属于公司普通股股东的每股净资产等财务指标的影响

□ 适用 √ 不适用

公司认为必要或证券监管机构要求披露的其他内容

无。

二、证券发行与上市情况

1、报告期末近三年历次证券发行情况

股票及其衍生证券名称	发行日期	发行价格（或利率）	发行数量	上市日期	获准上市交易数量	交易终止日期
股票类						
人民币普通股(A股)	2011年07月13日	23	45,000,000	2011年07月28日	45,000,000	
可转换公司债券、分离交易可转债、公司债类						
权证类						

前三年历次证券发行情况的说明

经中国证券监督管理委员会证监许可[2011]1045号文核准，公司于2011年7月13日首次向社会公众公开发行人民币普通股A股4,500万股，每股面值1.00元，每股发行价23.00元。其中网下发行数量为900万股，网上发行数量为3,600万股。经深圳证券交易所《关于浙江世纪华通车业股份有限公司人民币普通股股票上市的通知》（深证上[2011] 222 号文）同意，2011年7月28日，公司发行的人民币普通股股票在深圳证券交易所上市。

2、公司股份总数及股东结构的变动、公司资产和负债结构的变动情况说明

(1) 经中国证券监督管理委员会证监许可[2011]1045号文核准，公司于2011年7月13日首次向社会公众公开发行人民币普通股A股4,500万股，每股发行价23.00元，于2011年7月28日在深圳证券交易所挂牌上市，发行后公司总股本为17,500万股。

(2) 2012年5月14日，公司2011年年度股东大会审议通过的《2011年度利润分配方案》，同意以175,000,000股为基数，每10股派发现金红利3元（含税）和每10股转增5股，转增股本后公司总股本变更为262,500,000股。

3、现存的内部职工股情况

内部职工股的发行日期	内部职工股的发行价格（元）	内部职工股的发行数量（股）
现存的内部职工股情况的说明		
公司无内部职工股。		

三、股东和实际控制人情况

1、公司股东数量及持股情况

单位：股

报告期股东总数	17,571	年度报告披露日前第5个交易日末股东总数	16,927					
持股5%以上的股东持股情况								
股东名称	股东性质	持股比例（%）	报告期末持股数量	报告期内增减变动情况	持有有限售条件的股	持有无限售条件的股	质押或冻结情况	
							股份状态	数量

				况	份数量	份数量		
浙江华通控股集团 有限公司	境内非国有法人	52%	136,500,000		136,500,000	0		
永丰国际集团 (香港)有限公司	境外法人	22.29%	58,500,000		0	58,500,000		
王敢	境内自然人	0.19%	488,885		0	488,885		
上海富林投资有 限公司	境内非国有法人	0.17%	442,602		0	442,602		
冀晓斌	境内自然人	0.13%	332,700		0	332,700		
韩秋影	境内自然人	0.11%	300,000		0	300,000		
韩金桂	境内自然人	0.11%	279,750		0	279,750		
华泰证券股份有 限公司客户信用 交易担保证券账 户	境内非国有法人	0.1%	272,750		0	272,750		
农庆丽	境内自然人	0.1%	270,000		0	270,000		
李满洲	境内自然人	0.09%	245,931		0	245,931		
战略投资者或一般法人因配售新 股成为前 10 名股东的情况 (如有)	无							
上述股东关联关系或一致行动的 说明	上述股东中,浙江华通控股集团有限公司与永丰国际集团(香港)有限公司无关联关系也不属于一致行动人,未知其他股东是否属于《上市公司收购管理办法》中规定的一致行动人,也未知其他股东之间是否存在关联关系。							
前 10 名无限售条件股东持股情况								
股东名称	年末持有无限售条件股份数量 (注 4)	股份种类						
		股份种类	数量					
永丰国际集团(香港)有限公司	58,500,000	人民币普通股	58,500,000					
王敢	488,885	人民币普通股	488,885					
上海富林投资有限公司	442,602	人民币普通股	442,602					
冀晓斌	332,700	人民币普通股	332,700					
韩秋影	300,000	人民币普通股	300,000					
韩金桂	279,750	人民币普通股	279,750					
华泰证券股份有限公司客户信用 交易担保证券账户	272,750	人民币普通股	272,750					
农庆丽	270,000	人民币普通股	270,000					
李满洲	245,931	人民币普通股	245,931					
陈福荣	245,000	人民币普通股	245,000					

前 10 名无限售流通股股东之间，以及前 10 名无限售流通股股东和前 10 名股东之间关联关系或一致行动的说明	公司前十名无限售条件的股东之间未知是否存在关联关系，也未知是否属于一致行动人。
参与融资融券业务股东情况说明（如有）	无

2、公司控股股东情况

法人

控股股东名称	法定代表人/单位负责人	成立日期	组织机构代码	注册资本	主要经营业务
浙江华通控股集团有限公司	王苗通	2001 年 02 月 19 日	72662467-2	5,000 万元	对外投资管理，塑料制品、金属制品加工、销售
经营成果、财务状况、现金流和未来发展策略等	报告期内，华通控股实现营业收入 3,507.15 万元，净利润 5,265.41 万元，期末总资产 235,877.91 万元。				
控股股东报告期内控股和参股的其他境内外上市公司的股权情况	无				

报告期控股股东变更

适用 不适用

3、公司实际控制人情况

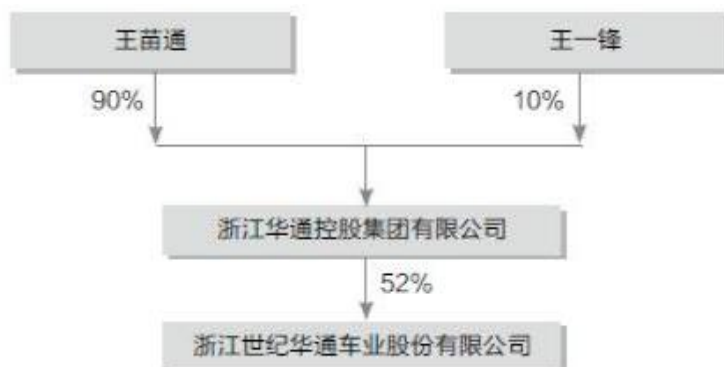
自然人

实际控制人姓名	国籍	是否取得其他国家或地区居留权
王苗通、王一锋父子	中国	否
最近 5 年内的职业及职务	见第七节董事、监事、高级管理人员和员工情况介绍	
过去 10 年曾控股的境内外上市公司情况	无	

报告期实际控制人变更

适用 不适用

公司与实际控制人之间的产权及控制关系的方框图



实际控制人通过信托或其他资产管理方式控制公司

适用 不适用

4、其他持股在 10%以上的法人股东

法人股东名称	法定代表人/ 单位负责人	成立日期	组织机构代码	注册资本	主要经营业务或管理 活动
永丰国际集团（香港）有限公司	诸葛晓舟	2007 年 10 月 02 日	38452455	10000 港元	实业投资管理

四、公司股东及其一致行动人在报告期提出或实施股份增持计划的情况

不适用。

第七节 董事、监事、高级管理人员和员工情况

一、董事、监事和高级管理人员持股变动

姓名	职务	任职状态	性别	年龄	任期起始日期	任期终止日期	期初持股数（股）	本期增持股份数量（股）	本期减持股份数量（股）	期末持股数（股）
王苗通	董事长	现任	男	56	2008年09月26日	2014年09月29日	0			0
王一锋	副董事长、总经理	现任	男	29	2008年09月26日	2014年09月29日	0			0
王娟珍	董事	现任	女	53	2008年09月26日	2014年09月29日	0			0
谢德源	董事、副总经理	现任	男	48	2008年09月26日	2014年09月29日	0			0
杨红帆	独立董事	现任	女	48	2008年09月26日	2014年09月29日	0			0
陈忠德	独立董事	现任	男	70	2008年11月01日	2014年09月29日	0			0
戴钦公	独立董事	现任	男	42	2008年11月01日	2014年09月29日	0			0
胡辉	监事会主席	现任	男	42	2008年09月26日	2014年09月29日	0			0
余肖辉	监事	现任	男	47	2008年09月26日	2014年09月29日	0			0
常建国	监事	现任	男	44	2008年09月26日	2014年09月29日	0			0
裴建才	副总经理	现任	男	56	2008年09月26日	2014年09月29日	0			0
王苗鑫	副总经理	现任	男	51	2008年09月26日	2014年09月29日	0			0
赵维强	副总经理	现任	男	50	2008年09月26日	2014年09月29日	0			0
陈松寿	副总经理	现任	男	52	2008年09月26日	2014年09月29日	0			0
严正山	副总经理、董事会秘	现任	男	54	2008年09月26日	2014年09月29日	0			0

	书									
赏国良	财务总监	现任	男	44	2008年09月26日	2014年09月29日	0			0
合计	--	--	--	--	--	--	0			0

二、任职情况

(一) 公司现任董事、监事、高级管理人员最近 5 年的主要工作经历

1、现任董事主要工作经历：

王苗通，男，1957年6月出生，中国国籍，无永久境外居留权，EMBA，经济师，绍兴市人大代表。曾担任上虞华通汽配厂厂长、浙江华通汽车塑料件有限公司总经理等职，2005年10月至2008年9月任浙江世纪华通车业有限公司董事长，2008年9月至今任公司董事长，现兼任浙江华通控股集团有限公司董事长、总经理，浙江华通工贸有限公司执行董事、总经理，上虞全世泰贸易有限公司执行董事、总经理，上虞全世通五金件有限公司董事、总经理，浙江全世通模塑有限公司董事长，浙江金通置业有限公司监事，浙江金盾华通房地产开发有限公司董事等职务。曾获得绍兴市劳动模范、浙江省优秀社会主义事业建设者、绍兴市优秀社会主义事业建设者、上虞市优秀企业家等荣誉称号。

王一锋，男，1984年1月出生，大学学历，中国国籍，无永久境外居留权。2007年1月进入浙江世纪华通车业有限公司，2007年11月至2008年9月任浙江世纪华通车业有限公司总经理。2008年9月至今任公司董事、总经理，现兼任浙江华通控股集团有限公司董事，浙江华通工贸有限公司监事，上虞全世泰贸易有限公司监事等职务。

谢德源，男，1965年7月出生，EMBA结业，副总经理，中国国籍，无永久境外居留权。曾任职于上虞塑料厂、上虞华通汽配厂、浙江华通汽车塑料件有限公司、浙江华通控股集团有限公司，2005年12月至2008年9月任浙江世纪华通车业有限公司副总经理，2008年9月至今任公司董事、副总经理，2002年荣获上虞市优秀科技人才称号。

王娟珍，女，1960年9月出生，初中学历，中国国籍，无永久境外居留权。1994年2月—1997年7月在上虞华通汽配厂工作，1997年8月—2001年1月在浙江华通汽车塑料件有限公司任职，2005年10月至2008年9月任浙江世纪华通车业有限公司董事，2008年9月至今任公司董事。

杨红帆，女，1965年6月24日出生，大学本科学历，中国民主建国会会员，高级会计师，注册会计师，现任浙江中瑞江南会计师事务所有限公司董事、副总经理，中国国籍，无永久境外居留权。1986年7月—1999年6月，浙江大学经济学院（原杭州大学金融与经贸学院、杭州大学财金系、杭州大学经济系）担任财政专业、会计专业专业课程教师，1999年6月至今，在浙江中瑞江南会计师事务所有限公司（原浙江中瑞会计师事务所、浙江浙瑞会计师事务所）工作，历任部门经理、副主任会计师，现任浙江中瑞江南会计师事务所有限公司董事、副总经理。2008年9月至今任公司独立董事。

陈忠德，男，1943年10月出生，中国国籍，无永久境外居留权，大专学历，高级经济师。1961年8月至1977年，曾先后任上海汽车工业（集团）总公司党委副书记、董事、董事会审计考核委员会主任，上海汽车股份有限公司监事长，上海汽车集团财务责任有限公司监事长，上海客车制造有限公司监事长，上海小糸车灯有限公司监事长，南方证券股份有限公司监事长。2004年10月至今，任上海市企业联合会副会长，上海市工业经济联合会副会长。2009年11月至今任公司独立董事。

戴钦公，男，1971年2月出生，中国国籍，无永久境外居留权，硕士研究生学历。1997年7月至1998年12月，在国家质量技术监督局工作。1998年12月至今，在北京德恒律师事务所工作，现任北京德恒律师事务所合伙人。2009年11月至今任公司独立董事。

2、现任监事主要工作经历：

胡辉，男，1971年11月出生，中国国籍，无永久境外居留权，大学本科学历，工程师。曾担任上海汽车零部件有限公司上海汽车配件厂二级经理，2005年至2008年9月任浙江世纪华通车业有限公司技术副总助理，2008年9月至今任公司监事会主席。

余肖辉，男，1966年10月出生，大专学历，助理农艺师，1986年7月—2001年6月在上虞农资公司任职，2001年7月—2003年5月在浙江友谊菲诺伞业有限公司任职，2003年至今在浙江华通控股集团任董事长助理，2008年9月起担任本公司监事。

常建国，男，1969年11月出生，大专学历，会计师，2004年4月—2008年4月在浙江京东方显示技术股份有限公司任副部长，LED事业部财务负责人，2008年5月至今任浙江世纪华通车业有限公司任审计法务部部长，2008年9月起担任本公司监事。

3、现任高级管理人员主要工作经历：

王一锋：（简历见前述董事介绍）。

谢德源：（简历见前述董事介绍）。

裴建才，男，1957年12月出生，中国国籍，无永久境外居留权，硕士研究生学历。曾担任上汽集团合众汽车零部件公司汽车配件厂质量管理科科长，2001年2月至2010年1月任浙江华通控股集团有限公司总经理，2005年12月至2007年11月任浙江世纪华通车业有限公司总经理，2007年11月至2008年9月任浙江世纪华通车业有限公司副总经理，2008年9月至今任公司副总经理。

王苗鑫，男，1962年7月出生，中国国籍，无永久境外居留权，EMBA，经济师。曾任职于上虞华通汽配厂、浙江华通汽车塑料件有限公司、浙江华通控股集团有限公司，一直从事企业的采购、营销、生产、设备动力及经营管理工作，2001年2月至2005年12月任浙江华通控股集团有限公司副总经理，2005年12月至2008年9月，任浙江世纪华通车业有限公司副总经理，2005年7月至2010年1月任浙江全世通模塑有限公司董事长，2008年9月至今任公司副总经理，现兼任浙江华通控股集团有限公司董事，上虞全世通五金件有限公司董事，浙江全世通模塑有限公司董事等职务。

赵维强，男，1963年8月出生，中国国籍，无永久境外居留权，大专学历，工程师。曾任职于石家庄铝散热器公司，2001年2月至2005年12月任浙江华通控股集团有限公司副总经理，2005年12月至2008年9月，任浙江世纪华通车业有限公司副总经理，2008年9月至今任公司副总经理，现兼任南宁全世泰汽车零部件有限公司董事、总经理等职务。

陈松寿，男，1961年5月出生，中国国籍，无永久境外居留权，高中学历，工程师。2000年6月至2001年1月，任浙江华通汽车塑料件有限公司总工程师，2001年2月至2005年12月，任浙江华通控股集团有限公司总工程师，2005年12月至2008年9月任浙江世纪华通车业有限公司总工程师，2008年9月至今任公司副总经理。

赏国良，男，1969年2月出生，中国国籍，无永久境外居留权，大学本科学历，注册会计师、注册税务师。曾任职于上虞市供销合作总社东关供销社，2000年至2008年4月，担任上虞市正大税务师事务所综合业务部主任，2008年5月至2008年9月任浙江世纪华通车业有限公司财务总监，2008年9月至今任公司财务总监。

严正山，男，1959年8月出生，中国国籍，无永久境外居留权，大学本科学历，高级经济师，具备董事会秘书任职资格，浙江省高级经济师协会会员，绍兴市社科联理事。曾担任绍兴市机床厂企管办、全质办副主任、主任；绍兴市机电工业总公司（局）任企管处副处长、办公室主任；浙江灯塔蓄电池股份有限公司副总经理、总经理；浙江京东方显示技术股份有限公司副总经理、常务副总经理兼财务总监等职。2007年8月至2008年9月任浙江世纪华通车业有限公司董事会秘书，2008年9月2011年10月任公司董事会秘书，2011年10月至今任公司副总经理、董事会秘书。

（二）在股东单位任职情况

任职人员姓名	股东单位名称	在股东单位担任的职务	任期起始日期	任期终止日期	在股东单位是否领取报酬津贴
王苗通	华通控股	董事长、总经理	2001年02月15日		否
王一锋	华通控股	董事	2010年05月01日		否
王苗鑫	华通控股	董事	2006年02月10日		否
余肖辉	华通控股	董事长助理	2007年10月01日		是

（三）在其他单位任职情况

任职人员姓名	其他单位名称	在其他单位担任的职务	任期起始日期	任期终止日期	在其他单位是否领取报酬津贴
王苗通	浙江华通工贸有限公司	董事长、总经理	1997年08月01日		否
王一锋	浙江华通工贸有限公司	监事	2010年06月30日		否
王苗通	上虞市全世泰贸易有限公司	执行董事、经理	2001年11月05日		否
王一锋	上虞市全世泰贸易有限公司	监事	2010年06月30日		否
王娟珍	上虞全世通五金件有限公司	董事长	2004年06月07日		否
王苗通	上虞全世通五金件有限公司	董事	2001年12月24日		否
王苗鑫	上虞全世通五金件有限公司	董事	2002年09月05日		否
王苗通	浙江全世通模塑有限公司	董事长	2010年01月04日		否
王苗鑫	浙江全世通模塑有限公司	董事	2005年11月01日		否
王苗通	浙江金通置业有限公司	监事	2005年06月28日		否
王苗通	浙江金盾华通房地产开发有限公司	董事	2002年12月20日		否
杨红帆	浙江中瑞江南会计师事务所有限公司	副总经理	2005年12月20日		是
陈忠德	上海市企业联合会	副会长	2004年10月01日		是
戴钦公	北京德恒律师事务所	合伙人	1998年12月01日		是
杨红帆	浙江英特集团股份有限公司	独立董事	2012年03月15日	2015年03月15日	是
王苗通	上虞市金汇小额贷款股份有限公司	董事长	2011年04月28日		否

三、董事、监事、高级管理人员报酬情况

1、董事、监事、高级管理人员报酬的决策程序、确定依据

公司董事、监事报酬由股东大会决定，高级管理人员报酬由董事会决定。

公司高级管理人员和核心骨干人员实施绩效考核,对其年薪采取绩效考核的方式。根据公司的经营状况和个人的经营业绩对董事、监事、高级管理人员进行定期考评,并按照考核情况确定其年薪(报酬)。

2、公司报告期内董事、监事和高级管理人员报酬情况

单位:万元

姓名	职务	性别	年龄	任职状态	从公司获得的 应付报酬总额	从股东单位获 得的报酬总额	报告期末实际 获得报酬
王苗通	董事长	男	56	现任	99		99
王一锋	副董事长、总 经理	男	29	现任	98		98
王娟珍	董事	女	53	现任		12	12
谢德源	董事、副总经 理	男	48	现任	98		98
杨红帆	独立董事	女	48	现任	7		7
陈忠德	独立董事	男	70	现任	7		7
戴钦公	独立董事	男	42	现任	7		7
胡辉	监事会主席	男	42	现任	59		59
余肖辉	监事	男	47	现任		24	24
常建国	监事	男	44	现任	18		18
裴建才	副总经理	男	56	现任	98		98
王苗鑫	副总经理	男	51	现任	98		98
赵维强	副总经理	男	50	现任	98		98
陈松寿	副总经理	男	52	现任	98		98
严正山	副总经理、董 事会秘书	男	54	现任	59		59
赏国良	财务总监	男	44	现任	59		59
合计	--	--	--	--	903	36	939

公司董事、监事、高级管理人员报告期内被授予的股权激励情况

适用 不适用

四、公司董事、监事、高级管理人员离职和解聘情况

报告期内,公司无董事、监事、高级管理人员离职和解聘情况。

五、报告期核心技术团队或关键技术人员变动情况(非董事、监事、高级管理人员)

报告期内,公司核心技术人员无变动。

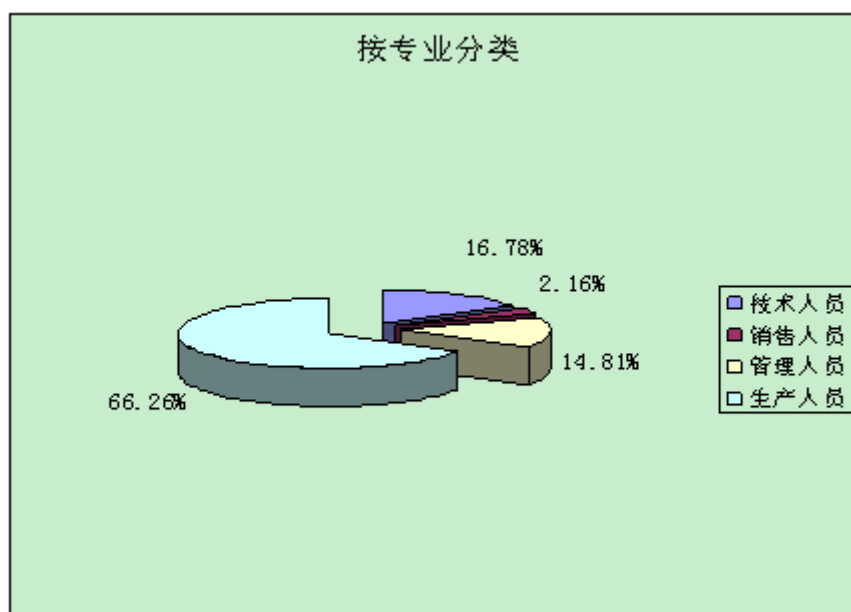
六、公司员工情况

截止报告期末，公司在职工总数为1621人，另有劳务工770人。公司在职工均已所在地参加企业职工养老保险，离退休人员养老金实行社会统筹发放。

公司在职工构成比例如下：

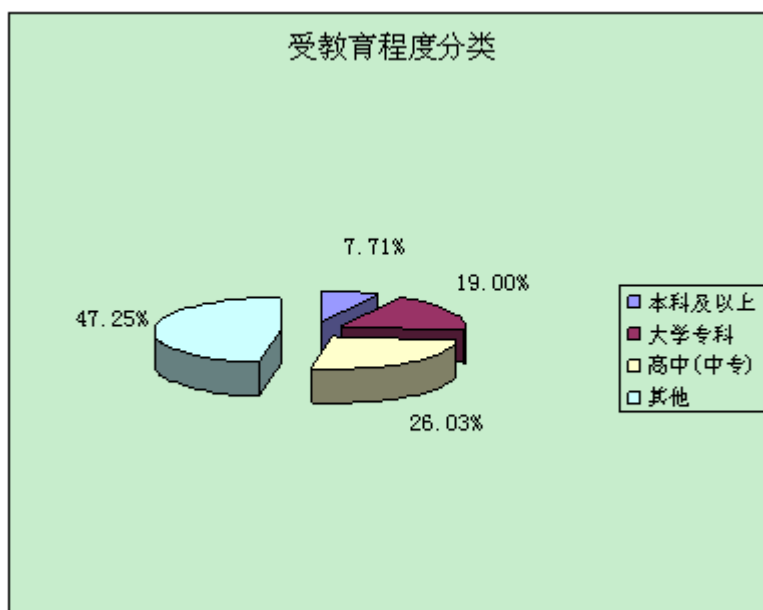
(1) 按专业分类

专业分类	员工人数（人）	占比
技术人员	272	16.81
销售人员	35	2.12
管理人员	240	14.81
生产人员	1074	66.26
合计	1621	100




(2) 按受教育程度分类

学 历	员工人数（人）	占比
本科及以上	125	7.71
大学专科	308	19.01
高中(?专)	422	26.03
其他	766	47.25
合 计	1621	100



(3) 按年龄分类

年 龄	员工人数 (人)	占比
30岁以下	555	34.24
30-39岁	494	30.48
40-49岁	457	28.19
50岁以上	115	7.09
合计	1621	100



第八节 公司治理

一、公司治理的基本状况

报告期内，公司严格按照《公司法》、《证券法》、《上市公司治理准则》、《深圳证券交易所股票上市规则》和《深圳证券交易所中小企业板上市公司规范运作指引》等法律、法规和规范性文件的要求，不断完善公司的法人治理结构，建立健全公司内部管理和控制制度，持续深入开展公司治理专项活动，加强公司规范运作，提高公司治理水平。截至报告期末，公司治理状况与中国证监会、深圳证券交易所上市公司治理规范性文件的要求基本相符。报告期内，公司没有收到被监管部门采取行政监管措施的有关文件。

报告期内，公司对《公司章程》、《股东大会议事规则》、《董事会议事规则》、《关联交易管理制度》、《对外投资管理制度》的相关条款及时进行了合理的修订，制订了《董事、监事和高级管理人员持有和买卖本公司股票管理制度》和《突发事件处理制度》，进一步完善并提高了公司的规范运作和科学决策水平。

公司治理与《公司法》和中国证监会相关规定的要求是否存在差异

是 否

公司治理与《公司法》和中国证监会相关规定的要求不存在差异。

公司治理专项活动开展情况以及内幕信息知情人登记管理制度的制定、实施情况

2011年9月13日，公司召开第一届董事会第十三次会议，审议通过了《内幕信息知情人管理制度》，登载于2011年9月14日巨潮资讯网（<http://www.cninfo.com.cn>）。报告期内，公司严格按照《信息披露管理制度》、《内幕信息知情人管理制度》等有关制度的规定和要求，积极做好内幕信息保密和管理工作。定期报告披露前，及时提示禁止买卖窗口，防止违规事件发生；重大事项期间，与相关内幕信息知情人签订保密协议，从源头预防内幕交易，将内幕信息知情人范围控制在最小，严格控制和防范未披露信息外泄。

二、报告期内召开的年度股东大会和临时股东大会的有关情况

1、本报告期年度股东大会情况

会议届次	召开日期	会议议案名称	决议情况	披露日期	披露索引
2011年年度股东大会	2012年05月14日	1、关于修订《浙江世纪华通车业股份有限公司股东大会议事规则》的议案；2、关于修订《浙江世纪华通车业股份有限公司董事会议事规则》的议案；3、关于修订《浙江世纪华通车业股份有限公司关联交易管理制度》的议案；4、关于修订《浙江世纪华通车业股份有限公司对外投资管理制度》的议案；5、2011年度董事会工作报告；6、	通过	2012年05月15日	巨潮资讯网《2011年年度股东大会决议公告》(公告编号:2012-019)

		2011 年度监事会工作报告；7、2011 年年度报告全文及摘要；8、公司 2011 年度财务决算报告；9、公司 2011 年度利润分配方案；10、关于修订《公司章程》部分条款的议案；11、关于续聘公司 2012 年度审计机构的议案。			
--	--	---	--	--	--

2、本报告期临时股东大会情况

会议届次	召开日期	会议议案名称	决议情况	披露日期	披露索引
2012 年第一次临时股东大会	2012 年 09 月 27 日	1、关于制定《公司未来三年股东分红回报规划（2012 年-2014 年）》的议案；2、关于修订《公司章程》的议案	通过	2012 年 09 月 28 日	巨潮资讯网《关于 2012 年第一次临时股东大会决议的公告》（公告编号：2012-034）

三、报告期内独立董事履行职责的情况

1、独立董事出席董事会及股东大会的情况

独立董事出席董事会情况						
独立董事姓名	本报告期应参加董事会次数	现场出席次数	以通讯方式参加次数	委托出席次数	缺席次数	是否连续两次未亲自参加会议
杨红帆	9	2	7	0	0	否
陈忠德	9	2	7	0	0	否
戴钦公	9	1	7	1	0	否

连续两次未亲自出席董事会的说明

2、独立董事对公司有关事项提出异议的情况

独立董事对公司有关事项是否提出异议

是 否

报告期内独立董事对公司有关事项未提出异议。

3、独立董事履行职责的其他说明

独立董事对公司有关建议是否被采纳

是 否

独立董事对公司有关建议被采纳或未被采纳的说明

公司独立董事对公司生产经营、完善公司内部治理等提出相关建议，公司予以采纳。

四、董事会下设专门委员会在报告期内履行职责情况

董事会下设战略委员会、审计委员会、薪酬与考核委员会、提名委员会四个专业委员会，根据《上市公司治理准则》、《公司章程》、《董事会议事规则》以及各专业委员会实施细则赋予的职权和义务，认真履行职责。

1、战略委员会履职情况

战略委员会成员由三名董事组成，其中独立董事一名。公司董事会战略发展委员会一直研究国家宏观经济政策、产业结构调整对公司的影响，跟踪国内先进同行业发展动向，结合公司战略发展要求，向公司董事会提出有关结构调整、资本运作、长远发展等事项的建议，对促进公司调整调结构、规避市场风险起到积极良好的作用。报告期内，公司战略委员会认真履行职责，共召开战略委员会会议1次，对公司对外投资和募集资金项目进行了审议。

2、审计委员会履责情况

审计委员会由三名董事组成，其中独立董事两名。报告期内，根据中国证监会、深圳证券交易所和公司《董事会审计委员会实施细则》的有关规定，公司董事会审计委员会本着勤勉尽职的原则，认真履行职责。

(1) 2012年度主要做了以下工作：

①与公司聘请的审计机构对2011年度财务报告的审计工作进行审计前的沟通，并审阅了2011年度审计报告及财务报告，向公司董事会提交了该报告；

②审阅了公司2012年第一季度财务报告，并提交董事会审议通过。

③审阅了公司半年度财务报告，并提交董事会审议通过。

④审阅了公司第三季度财务报告，并提交董事会审议通过。

(2) 对公司2012年度财务报告审计工作情况如下：

①在会计师进场审计前，与年度审计会计师、公司内审部门多次沟通，认真审阅了公司2012年度审计工作计划及相关资料，与会计师协商确定了公司2012年度财务审计报告的时间安排计划；

②公司年度审计会计师进场后，审核委员会不断加强与会会计师的沟通，并发出督促函，督促其在约定的时间内提交审计报告；

③公司年度审计会计师出具初步审计意见后审核委员会又一次审阅了公司财务报表，认为公司财务报表真实、准确、完整的反映了公司的整体情况；

④审核委员会2013年第一次会议审议了公司年度审计会计师事务所出具的本年度审计工作总结，并向董事会提交了该报告；

⑤审阅2012年度的公司内部审计及内部控制情况的报告。

2、战略委员会履职情况

战略委员会成员由三名董事组成，其中独立董事一名。公司董事会战略发展委员会一直研究国家宏观经济政策、产业结构调整对公司的影响，跟踪国内先进同行业发展动向，结合公司战略发展要求，向公司董事会提出有关结构调整、资本运作、长远发展等事项的建议，对促进公司调整调结构、规避市场风险起到积极良好的作用。报告期内，公司战略委员会认真履行职责，共召开战略委员会会议1次，对公司对外投资和募集资金项目进行了审议。

3、董事会薪酬与考核委员会履职情况

薪酬委员会成员由三名董事组成，其中独立董事两名。报告期内，薪酬与考核委员会严格按照公司《董事会薪酬与考核委员会工作细则》开展工作，共召开了一次会议，对董事、高级管理人员薪酬区间进行了充分讨论，制定了年度薪酬方案。

4、提名委员会履职情况

提名委员会成员由三名董事组成，其中独立董事两名。报告期内，公司提名委员会认真履行职责，年度内共召开会议1次，对公司各子(分)公司负责人候选人进行了审查并提出意见。

五、监事会工作情况

监事会在报告期内的监督活动中发现公司是否存在风险

是 否

监事会对报告期内的监督事项无异议。

六、公司相对于控股股东在业务、人员、资产、机构、财务等方面的独立完整情况

报告期内，公司严格按照《公司法》、《证券法》等有关法律、法规和《公司章程》的要求规范运作，建立健全公司治理结构，公司与控股股东在业务、人员、资产、机构、财务等方面完全分开，具有独立、完整的业务及自主经营的能力。

1、业务独立情况

公司拥有独立的供应、生产和销售系统，独立开展业务，独立核算和决策，独立承担责任与风险。公司不依赖股东及其它关联方进行生产经营活动，也不存在与股东及其他关联方的同业竞争或显失公平的关联交易。

2、人员独立情况

公司人员独立，具备完善的人力资源管理系统，与股东单位严格分离。公司董事、监事及高级管理人员均严格按照《公司法》、《公司章程》规定的程序推选和任免，不存在股东超越公司股东大会和董事会做出人事任免决定的情况。公司高级管理人员未在控股股东、实际控制人及其控制的其他企业中担任除董事、监事以外的其他职务，未在控股股东、实际控制人及其控制的其他企业领薪；公司财务人员未在控股股东、实际控制人及其控制的其他企业中兼职。同时，公司建立并独立执行劳动、人事及工资管理制度。

3、资产完整情况

公司拥有独立、完整的生产经营场所，以及与生产经营有关的生产系统、辅助生产系统、配套系统和土地使用权、商标、专利、非专利技术的所有权或者使用权。公司没有以资产或信用为各股东的债务提供担保，公司对所有资产拥有完全的控制支配权。

4、机构独立情况

公司依法设有股东大会、董事会、监事会以及公司各级管理部门等机构，各机构独立于股东运作，依法行使各自职权。公司建立了较为高效完善的组织结构，拥有完整的采购、研发、销售系统及配套服务部门，独立行使经营管理权，不存在与股东单位混合经营、合署办公的情形，不存在股东单位和其他关联单位或个人干预公司机构设置的情况。

5、财务独立情况

公司设有独立的财务部门，配备了专职的财务人员，建立了独立的财务核算体系，符合有关会计制度的要求，独立进行财务决策；公司制定了完善的财务管理制度，独立运营资金，未与控股股东、关联企业或其他任何单位或个人共用银行账户；公司依法独立进行纳税申报，履行纳税义务。

七、同业竞争情况

公司控股股东和实际控制人均出具了避免同业竞争的承诺函。公司目前不存在同业竞争的情况。

八、高级管理人员的考评及激励情况

公司高级管理人员和核心骨干人员实施绩效考核，对其年薪采取绩效考核的方式。根据公司的经营状况和个人的经营业绩对董事、监事、高级管理人员进行定期考评，并按照考核情况确定其年薪（报酬）。

第九节 内部控制

一、内部控制建设情况

为保证实现经营目标、健康合规运营、资产安全、会计信息资料真实完整，公司按照《公司法》、《证券法》、《中小企业板上市公司规范运作指引》和《企业内部控制基本规范》等有关法律法规的要求，结合公司自身特点，已建立起较为全面、系统的符合企业运行特点的内控制度，设立了股东大会、董事会、监事会，在公司内部建立了与业务性质和规模相适应的组织结构，职责明确，互相监督；公司根据监管部门的相关要求，结合公司实际情况，对内部控制制度进行进一步的补充和完善。

二、董事会关于内部控制责任的声明

公司董事会及全体董事保证本报告内容不存在任何虚假记载、误导性陈述或重大遗漏，并对报告内容的真实性、准确性和完整性承担个别及连带责任。建立健全并有效实施内部控制是公司董事会的责任；监事会对董事会建立与实施内部控制进行监督；经理层负责组织领导公司内部控制的日常运行。公司内部控制的目的是通过建立和不断完善内部控制制度和流程，促进对法律、法规和公司政策的遵循，确保经营合法合规，切实维护资产的安全、完整，保证财务报告及相关信息的真实完整，提高公司经营效率和效果，促进公司发展战略的实现。由于内部控制存在固有局限性，故仅能对达到上述目标提供合理保证。

三、建立财务报告内部控制的依据

为进一步健全和完善公司治理及内部控制，有效防范经营决策及管理风险，提高公司管理水平和风险防范能力，确保公司合法经营，保障公司资产安全，促进公司规范运作和健康、可持续发展，保护投资者的合法权益，根据《企业内部控制基本规范》及《配套指引》、深圳证券交易所《上市公司内部控制指引》等相关规定，公司结合自身实际情况，对 2012 年度公司内部控制体系建立的合理性、完整性及运行的有效性进行全面客观的自我评价。

四、内部控制自我评价报告

内部控制自我评价报告中报告期内发现的内部控制重大缺陷的具体情况	
报告期内，公司未发现内部控制存在重大缺陷的情形。	
内部控制自我评价报告全文披露日期	2013 年 04 月 23 日
内部控制自我评价报告全文披露索引	浙江世纪华通车业股份有限公司《2012 年度内部控制自我评价报告》详见 2013 年 4 月 23 日的巨潮资讯网（ http://www.cninfo.com.cn ）

五、内部控制审计报告

√ 适用 □ 不适用

内部控制审计报告中的审议意见段
天健会计师事务所（特殊普通合伙）经审计认为，世纪华通公司按照深圳证券交易所《中小企业板上市公司规范运作指引》

<p>规定于 2012 年 12 月 31 日在所有重大方面保持了有效的财务报告内部控制。 本结论是在受到审计报告中指出的固有限制的条件下形成的。</p>	
内部控制审计报告全文披露日期	2013 年 04 月 23 日
内部控制审计报告全文披露索引	《关于浙江世纪华通车业股份有限公司内部控制审计报告》详见 2013 年 4 月 23 日的巨潮资讯网 (http://www.cninfo.com.cn)

会计师事务所是否出具非标准意见的内部控制审计报告

是 否

会计师事务所出具的内部控制审计报告与董事会的自我评价报告意见是否一致

是 否

六、年度报告重大差错责任追究制度的建立与执行情况

公司董事、监事、高级管理人员以及年报信息披露相关的其他人员在年报信息披露工作中按照国家有关法律、法规、规范性文件以及公司规章制度要求严格执行，勤勉尽责，并认真对照相关制度努力提高公司规范运作水平，增强信息披露的真实性、准确性、完整性和及时性，提高年报信息披露的质量和透明度。

报告期内，公司严格按照相关制度做好年报信息披露工作，未发生重大会计差错更正、重大遗漏信息补充等情况。

第十节 财务报告

一、审计报告

审计意见类型	标准无保留审计意见
审计报告签署日期	2013 年 04 月 21 日
审计机构名称	天健会计师事务所（特殊普通合伙）
审计报告文号	天健审（2013）2798 号

审计报告正文

浙江世纪华通车业股份有限公司全体股东：

我们审计了后附的浙江世纪华通车业股份有限公司（以下简称世纪华通公司）财务报表，包括2012年12月31日的合并及母公司资产负债表，2012年度的合并及母公司利润表、合并及母公司现金流量表、合并及母公司所有者权益变动表，以及财务报表附注。

一、管理层对财务报表的责任

编制和公允列报财务报表是管理层的责任，这种责任包括：（1）按照企业会计准则的规定编制财务报表，并使其实现公允反映；（2）设计、执行和维护必要的内部控制，以使财务报表不存在由于舞弊或错误导致的重大错报。

二、注册会计师的责任

我们的责任是在执行审计工作的基础上对财务报表发表审计意见。我们按照中国注册会计师审计准则的规定执行了审计工作。中国注册会计师审计准则要求我们遵守中国注册会计师职业道德守则，计划和执行审计工作以对财务报表是否不存在重大错报获取合理保证。

审计工作涉及实施审计程序，以获取有关财务报表金额和披露的审计证据。选择的审计程序取决于注册会计师的判断，包括对由于舞弊或错误导致的财务报表重大错报风险的评估。在进行风险评估时，注册会计师考虑与财务报表编制和公允列报相关的内部控制，以设计恰当的审计程序，但目的并非对内部控制的有效性发表意见。审计工作还包括评价管理层选用会计政策的恰当性和作出会计估计的合理性，以及评价财务报表的总体列报。

我们相信，我们获取的审计证据是充分、适当的，为发表审计意见提供了基础。

三、审计意见

我们认为，世纪华通公司财务报表在所有重大方面按照企业会计准则的规定编制，公允反映了世纪华通公司2012年12月31日的合并及母公司财务状况以及2012年度的合并及母公司经营成果和现金流量。

天健会计师事务所（特殊普通合伙）

中国注册会计师：

中国 杭州

中国注册会计师：

二〇一三年四月二十一日

二、财务报表

财务附注中报表的单位为：人民币元

1、合并资产负债表

编制单位：浙江世纪华通车业股份有限公司

单位：元

项目	期末余额	期初余额
流动资产：		
货币资金	446,558,631.75	543,271,781.40
结算备付金		
拆出资金		
交易性金融资产		
应收票据	51,109,032.58	27,385,132.17
应收账款	254,009,575.76	252,272,064.48
预付款项	11,886,743.68	28,614,641.30
应收保费		
应收分保账款		
应收分保合同准备金		
应收利息		
应收股利		
其他应收款	17,095,775.71	8,465,135.70
买入返售金融资产		
存货	330,013,181.50	241,106,061.11
一年内到期的非流动资产		
其他流动资产	12,559,385.59	8,379,974.81
流动资产合计	1,123,232,326.57	1,109,494,790.97
非流动资产：		
发放委托贷款及垫款		
可供出售金融资产		
持有至到期投资		
长期应收款		
长期股权投资		10,882,081.48
投资性房地产		
固定资产	541,371,753.26	384,320,634.94

在建工程	119,719,673.73	174,864,859.99
工程物资		
固定资产清理		
生产性生物资产		
油气资产		
无形资产	33,002,843.69	32,326,785.46
开发支出		
商誉		
长期待摊费用	26,430,399.65	4,666,258.15
递延所得税资产	3,505,320.92	3,116,788.22
其他非流动资产	47,416,109.07	
非流动资产合计	771,446,100.32	610,177,408.24
资产总计	1,894,678,426.89	1,719,672,199.21
流动负债：		
短期借款	95,000,000.00	5,670,810.00
向中央银行借款		
吸收存款及同业存放		
拆入资金		
交易性金融负债		
应付票据	23,880,000.00	2,100,000.00
应付账款	147,378,331.14	142,805,702.73
预收款项	9,184,879.14	4,656,300.19
卖出回购金融资产款		
应付手续费及佣金		
应付职工薪酬	17,465,419.76	17,228,644.84
应交税费	7,349,251.88	2,688,337.02
应付利息	161,510.46	5,404.50
应付股利		
其他应付款	1,046,989.11	1,345,567.70
应付分保账款		
保险合同准备金		
代理买卖证券款		
代理承销证券款		
一年内到期的非流动负债		

其他流动负债	3,495,346.58	
流动负债合计	304,961,728.07	176,500,766.98
非流动负债：		
长期借款		
应付债券		
长期应付款		
专项应付款		
预计负债		
递延所得税负债		
其他非流动负债		
非流动负债合计		
负债合计	304,961,728.07	176,500,766.98
所有者权益（或股东权益）：		
实收资本（或股本）	262,500,000.00	175,000,000.00
资本公积	880,689,830.03	968,189,830.03
减：库存股		
专项储备		
盈余公积	53,952,733.35	44,447,367.79
一般风险准备		
未分配利润	386,926,416.01	355,534,234.41
外币报表折算差额		
归属于母公司所有者权益合计	1,584,068,979.39	1,543,171,432.23
少数股东权益	5,647,719.43	
所有者权益（或股东权益）合计	1,589,716,698.82	1,543,171,432.23
负债和所有者权益（或股东权益）总计	1,894,678,426.89	1,719,672,199.21

法定代表人：王苗通

主管会计工作负责人：王一锋

会计机构负责人：赏国良

2、母公司资产负债表

编制单位：浙江世纪华通车业股份有限公司

单位：元

项目	期末余额	期初余额
流动资产：		
货币资金	320,293,084.09	527,876,620.35

交易性金融资产		
应收票据	50,109,032.58	27,385,132.17
应收账款	255,262,808.42	247,862,556.62
预付款项	6,262,188.12	20,366,631.17
应收利息		
应收股利	4,900,000.00	
其他应收款	16,598,005.19	8,285,149.37
存货	287,061,411.42	224,439,259.34
一年内到期的非流动资产		
其他流动资产	4,047,598.68	6,405,491.60
流动资产合计	944,534,128.50	1,062,620,840.62
非流动资产：		
可供出售金融资产		
持有至到期投资		
长期应收款		
长期股权投资	197,671,453.53	62,582,081.48
投资性房地产		
固定资产	472,660,993.45	359,169,455.56
在建工程	118,825,419.49	174,864,859.99
工程物资		
固定资产清理		
生产性生物资产		
油气资产		
无形资产	33,002,843.69	32,326,785.46
开发支出		
商誉		
长期待摊费用	20,354,237.86	
递延所得税资产	2,558,477.86	2,421,410.48
其他非流动资产	30,496,509.07	
非流动资产合计	875,569,934.95	631,364,592.97
资产总计	1,820,104,063.45	1,693,985,433.59
流动负债：		
短期借款	95,000,000.00	5,670,810.00
交易性金融负债		

应付票据	23,880,000.00	
应付账款	88,506,382.27	118,198,514.45
预收款项	6,871,841.67	8,321,766.91
应付职工薪酬	13,777,739.98	15,498,498.09
应交税费	4,399,503.57	3,334,812.57
应付利息	161,510.46	5,404.50
应付股利		
其他应付款	352,059.83	585,386.78
一年内到期的非流动负债		
其他流动负债	6,437,862.21	4,206,732.40
流动负债合计	239,386,899.99	155,821,925.70
非流动负债：		
长期借款		
应付债券		
长期应付款		
专项应付款		
预计负债		
递延所得税负债		
其他非流动负债		
非流动负债合计		
负债合计	239,386,899.99	155,821,925.70
所有者权益（或股东权益）：		
实收资本（或股本）	262,500,000.00	175,000,000.00
资本公积	880,689,830.03	968,189,830.03
减：库存股		
专项储备		
盈余公积	53,952,733.35	44,447,367.79
一般风险准备		
未分配利润	383,574,600.08	350,526,310.07
外币报表折算差额		
所有者权益（或股东权益）合计	1,580,717,163.46	1,538,163,507.89
负债和所有者权益（或股东权益）总计	1,820,104,063.45	1,693,985,433.59

法定代表人：王苗通

主管会计工作负责人：王一锋

会计机构负责人：赏国良

3、合并利润表

编制单位：浙江世纪华通车业股份有限公司

单位：元

项目	本期金额	上期金额
一、营业总收入	928,899,703.55	998,726,425.89
其中：营业收入	928,899,703.55	998,726,425.89
利息收入		
已赚保费		
手续费及佣金收入		
二、营业总成本	816,896,812.51	836,740,794.60
其中：营业成本	695,912,228.39	710,767,849.81
利息支出		
手续费及佣金支出		
退保金		
赔付支出净额		
提取保险合同准备金净额		
保单红利支出		
分保费用		
营业税金及附加	4,327,173.20	4,334,479.09
销售费用	58,763,297.21	60,205,935.82
管理费用	68,380,359.69	52,821,694.60
财务费用	-12,449,623.76	4,926,669.87
资产减值损失	1,963,377.78	3,684,165.41
加：公允价值变动收益（损失以“－”号填列）		
投资收益（损失以“－”号填列）	2,271,772.05	2,586,005.37
其中：对联营企业和合营企业的投资收益	2,271,772.05	2,586,005.37
汇兑收益（损失以“-”号填列）		
三、营业利润（亏损以“－”号填列）	114,274,663.09	164,571,636.66
加：营业外收入	1,025,527.06	1,378,592.21
减：营业外支出	4,528,245.15	2,010,111.04
其中：非流动资产处置损	263,116.16	323,824.98

失		
四、利润总额（亏损总额以“-”号填列）	110,771,945.00	163,940,117.83
减：所得税费用	17,365,454.87	22,492,723.39
五、净利润（净亏损以“-”号填列）	93,406,490.13	141,447,394.44
其中：被合并方在合并前实现的净利润		
归属于母公司所有者的净利润	93,397,547.16	141,447,394.44
少数股东损益	8,942.97	
六、每股收益：	--	--
（一）基本每股收益	0.36	0.63
（二）稀释每股收益	0.36	0.63
七、其他综合收益		
八、综合收益总额	93,406,490.13	141,447,394.44
归属于母公司所有者的综合收益总额	93,397,547.16	141,447,394.44
归属于少数股东的综合收益总额	8,942.97	

本期发生同一控制下企业合并的，被合并方在合并前实现的净利润为：0.00 元。

法定代表人：王苗通

主管会计工作负责人：王一锋

会计机构负责人：赏国良

4、母公司利润表

编制单位：浙江世纪华通车业股份有限公司

单位：元

项目	本期金额	上期金额
一、营业收入	923,792,233.51	1,003,221,327.82
减：营业成本	713,877,466.72	731,775,885.68
营业税金及附加	3,199,031.42	3,682,116.36
销售费用	52,814,412.18	55,440,557.62
管理费用	50,350,526.88	44,333,442.89
财务费用	-11,991,365.34	3,761,623.97
资产减值损失	2,566,001.80	3,679,424.40
加：公允价值变动收益（损失以“-”号填列）		
投资收益（损失以“-”号填列）	2,271,772.05	2,586,005.37

其中：对联营企业和合营企业的投资收益	2,271,772.05	2,586,005.37
二、营业利润（亏损以“-”号填列）	115,247,931.90	163,134,282.27
加：营业外收入	582,390.61	1,371,393.44
减：营业外支出	3,839,932.71	1,490,658.74
其中：非流动资产处置损失	261,446.16	323,824.98
三、利润总额（亏损总额以“-”号填列）	111,990,389.80	163,015,016.97
减：所得税费用	16,936,734.23	22,302,655.45
四、净利润（净亏损以“-”号填列）	95,053,655.57	140,712,361.52
五、每股收益：	--	--
（一）基本每股收益	0.36	0.63
（二）稀释每股收益	0.36	0.63
六、其他综合收益		
七、综合收益总额	95,053,655.57	140,712,361.52

法定代表人：王苗通

主管会计工作负责人：王一锋

会计机构负责人：赏国良

5、合并现金流量表

编制单位：浙江世纪华通车业股份有限公司

单位：元

项目	本期金额	上期金额
一、经营活动产生的现金流量：		
销售商品、提供劳务收到的现金	1,042,337,581.55	1,058,841,638.36
客户存款和同业存放款项净增加额		
向中央银行借款净增加额		
向其他金融机构拆入资金净增加额		
收到原保险合同保费取得的现金		
收到再保险业务现金净额		
保户储金及投资款净增加额		
处置交易性金融资产净增加额		
收取利息、手续费及佣金的现金		
拆入资金净增加额		
回购业务资金净增加额		

收到的税费返还	12,881,670.51	9,307,046.15
收到其他与经营活动有关的现金	6,675,034.23	6,462,891.59
经营活动现金流入小计	1,061,894,286.29	1,074,611,576.10
购买商品、接受劳务支付的现金	764,050,759.46	806,933,537.41
客户贷款及垫款净增加额		
存放中央银行和同业款项净增加额		
支付原保险合同赔付款项的现金		
支付利息、手续费及佣金的现金		
支付保单红利的现金		
支付给职工以及为职工支付的现金	97,303,116.67	76,724,809.71
支付的各项税费	47,862,729.61	56,823,730.22
支付其他与经营活动有关的现金	69,670,032.61	82,985,536.79
经营活动现金流出小计	978,886,638.35	1,023,467,614.13
经营活动产生的现金流量净额	83,007,647.94	51,143,961.97
二、投资活动产生的现金流量：		
收回投资收到的现金		
取得投资收益所收到的现金	2,500,000.00	
处置固定资产、无形资产和其他长期资产收回的现金净额	459,400.25	1,784,228.61
处置子公司及其他营业单位收到的现金净额		
收到其他与投资活动有关的现金		1,162,380.43
投资活动现金流入小计	2,959,400.25	2,946,609.04
购建固定资产、无形资产和其他长期资产支付的现金	213,661,934.10	249,564,414.60
投资支付的现金		
质押贷款净增加额		
取得子公司及其他营业单位支付的现金净额	180,319.01	
支付其他与投资活动有关的现金		
投资活动现金流出小计	213,842,253.11	249,564,414.60
投资活动产生的现金流量净额	-210,882,852.86	-246,617,805.56
三、筹资活动产生的现金流量：		
吸收投资收到的现金		991,765,000.00

其中：子公司吸收少数股东投资收到的现金		
取得借款收到的现金	152,400,000.00	304,033,179.13
发行债券收到的现金		
收到其他与筹资活动有关的现金		6,800,000.00
筹资活动现金流入小计	152,400,000.00	1,302,598,179.13
偿还债务支付的现金	63,070,810.00	616,590,414.94
分配股利、利润或偿付利息支付的现金	60,181,748.75	14,871,037.83
其中：子公司支付给少数股东的股利、利润	4,900,000.00	
支付其他与筹资活动有关的现金		
筹资活动现金流出小计	123,252,558.75	631,461,452.77
筹资活动产生的现金流量净额	29,147,441.25	671,136,726.36
四、汇率变动对现金及现金等价物的影响	4,614.02	-1,056,103.55
五、现金及现金等价物净增加额	-98,723,149.65	474,606,779.22
加：期初现金及现金等价物余额	543,271,781.40	68,665,002.18
六、期末现金及现金等价物余额	444,548,631.75	543,271,781.40

法定代表人：王苗通

主管会计工作负责人：王一锋

会计机构负责人：赏国良

6、母公司现金流量表

编制单位：浙江世纪华通车业股份有限公司

单位：元

项目	本期金额	上期金额
一、经营活动产生的现金流量：		
销售商品、提供劳务收到的现金	1,023,884,035.62	1,066,220,365.77
收到的税费返还	12,868,664.87	9,307,046.15
收到其他与经营活动有关的现金	5,398,367.28	6,471,251.40
经营活动现金流入小计	1,042,151,067.77	1,081,998,663.32
购买商品、接受劳务支付的现金	849,007,066.00	907,333,854.38
支付给职工以及为职工支付的现金	59,096,319.39	53,135,593.37
支付的各项税费	35,950,531.92	48,225,616.99
支付其他与经营活动有关的现金	47,139,415.54	72,292,284.19

经营活动现金流出小计	991,193,332.85	1,080,987,348.93
经营活动产生的现金流量净额	50,957,734.92	1,011,314.39
二、投资活动产生的现金流量：		
收回投资收到的现金		
取得投资收益所收到的现金	2,500,000.00	
处置固定资产、无形资产和其他长期资产收回的现金净额	36,009,457.94	14,187,753.43
处置子公司及其他营业单位收到的现金净额		
收到其他与投资活动有关的现金		888,016.67
投资活动现金流入小计	38,509,457.94	15,075,770.10
购建固定资产、无形资产和其他长期资产支付的现金	192,895,184.39	240,019,502.07
投资支付的现金	140,000,000.00	15,000,000.00
取得子公司及其他营业单位支付的现金净额	217,600.00	
支付其他与投资活动有关的现金		
投资活动现金流出小计	333,112,784.39	255,019,502.07
投资活动产生的现金流量净额	-294,603,326.45	-239,943,731.97
三、筹资活动产生的现金流量：		
吸收投资收到的现金		991,765,000.00
取得借款收到的现金	152,400,000.00	284,033,179.13
发行债券收到的现金		
收到其他与筹资活动有关的现金		6,800,000.00
筹资活动现金流入小计	152,400,000.00	1,282,598,179.13
偿还债务支付的现金	63,070,810.00	536,485,069.13
分配股利、利润或偿付利息支付的现金	55,281,748.75	13,792,500.24
支付其他与筹资活动有关的现金		
筹资活动现金流出小计	118,352,558.75	550,277,569.37
筹资活动产生的现金流量净额	34,047,441.25	732,320,609.76
四、汇率变动对现金及现金等价物的影响	4,614.02	-1,056,103.55
五、现金及现金等价物净增加额	-209,593,536.26	492,332,088.63
加：期初现金及现金等价物余额	527,876,620.35	35,544,531.72
六、期末现金及现金等价物余额	318,283,084.09	527,876,620.35

法定代表人：王苗通

主管会计工作负责人：王一锋

会计机构负责人：赏国良

7、合并所有者权益变动表

编制单位：浙江世纪华通车业股份有限公司

本期金额

单位：元

项目	本期金额									
	归属于母公司所有者权益								少数股东权益	所有者权益合计
	实收资本（或股本）	资本公积	减：库存股	专项储备	盈余公积	一般风险准备	未分配利润	其他		
一、上年年末余额	175,000,000.00	968,189,830.03			44,447,367.79		355,534,234.41			1,543,171,432.23
加：会计政策变更										
前期差错更正										
其他										
二、本年初余额	175,000,000.00	968,189,830.03			44,447,367.79		355,534,234.41			1,543,171,432.23
三、本期增减变动金额（减少以“－”号填列）	87,500,000.00	-87,500,000.00			9,505.365.56		31,392,181.60		5,647,719.43	46,545,266.59
（一）净利润							93,397,547.16		8,942.97	93,406,490.13
（二）其他综合收益										
上述（一）和（二）小计							93,397,547.16		8,942.97	93,406,490.13
（三）所有者投入和减少资本									5,638,776.46	5,638,776.46
1. 所有者投入资本										
2. 股份支付计入所有者权益的金额										
3. 其他									5,638,776.46	5,638,776.46
（四）利润分配					9,505.365.56		-62,005,365.56			-52,500,000.00
1. 提取盈余公积					9,505.365.56		-9,505,365.56			
2. 提取一般风险准备										

3. 对所有者（或股东）的分配										-52,500,000.00										-52,500,000.00
4. 其他																				
（五）所有者权益内部结转	87,500,000.00	-87,500,000.00																		
1. 资本公积转增资本（或股本）	87,500,000.00	-87,500,000.00																		
2. 盈余公积转增资本（或股本）																				
3. 盈余公积弥补亏损																				
4. 其他																				
（六）专项储备																				
1. 本期提取																				
2. 本期使用																				
（七）其他																				
四、本期期末余额	262,500,000.00	880,689,830.03				53,952,733.35		386,926,416.01				5,647,719.43								1,589,716,698.82

上年金额

单位：元

项目	上年金额										少数股东权益	所有者权益合计
	归属于母公司所有者权益								其他			
	实收资本（或股本）	资本公积	减：库存股	专项储备	盈余公积	一般风险准备	未分配利润					
一、上年年末余额	130,000,000.00	21,424,830.03			30,376,131.64		228,158,076.12					409,959,037.79
加：同一控制下企业合并产生的追溯调整												
加：会计政策变更												
前期差错更正												
其他												
二、本年初余额	130,000,000.00	21,424,830.03			30,376,131.64		228,158,076.12					409,959,037.79
三、本期增减变动金额（减少以“－”号填列）	45,000,000.00	946,765,000.00			14,071,236.15		127,376,158.29					1,133,212,394.44
（一）净利润							141,447,394.44					141,447,394.44

(二) 其他综合收益									
上述(一)和(二)小计						141,447,394.44			141,447,394.44
(三) 所有者投入和减少资本	45,000,000.00	946,765,000.00							991,765,000.00
1. 所有者投入资本	45,000,000.00	946,765,000.00							991,765,000.00
2. 股份支付计入所有者权益的金额									
3. 其他									
(四) 利润分配					14,071,236.15	-14,071,236.15			
1. 提取盈余公积					14,071,236.15	-14,071,236.15			
2. 提取一般风险准备									
3. 对所有者(或股东)的分配									
4. 其他									
(五) 所有者权益内部结转									
1. 资本公积转增资本(或股本)									
2. 盈余公积转增资本(或股本)									
3. 盈余公积弥补亏损									
4. 其他									
(六) 专项储备									
1. 本期提取									
2. 本期使用									
(七) 其他									
四、本期期末余额	175,000,000.00	968,189,830.03			44,447,367.79	355,534,234.41			1,543,171,432.23

法定代表人：王苗通

主管会计工作负责人：王一锋

会计机构负责人：赏国良

8、母公司所有者权益变动表

编制单位：浙江世纪华通车业股份有限公司

本期金额

单位：元

项目	本期金额							
	实收资本 (或股本)	资本公积	减：库存股	专项储备	盈余公积	一般风险 准备	未分配利 润	所有者权 益合计
一、上年年末余额	175,000,00 0.00	968,189,83 0.03			44,447,367 .79		350,526,31 0.07	1,538,163, 507.89
加：会计政策变更								
前期差错更正								
其他								
二、本年年初余额	175,000,00 0.00	968,189,83 0.03			44,447,367 .79		350,526,31 0.07	1,538,163, 507.89
三、本期增减变动金额（减少 以“-”号填列）	87,500,000 .00	-87,500,00 0.00			9,505,365. 56		33,048,290 .01	42,553,655 .57
（一）净利润							95,053,655 .57	95,053,655 .57
（二）其他综合收益								
上述（一）和（二）小计							95,053,655 .57	95,053,655 .57
（三）所有者投入和减少资本								
1. 所有者投入资本								
2. 股份支付计入所有者权益的 金额								
3. 其他								
（四）利润分配					9,505,365. 56		-62,005,36 5.56	-52,500,00 0.00
1. 提取盈余公积					9,505,365. 56		-9,505,365. 56	
2. 提取一般风险准备								
3. 对所有者（或股东）的分配							-52,500,00 0.00	-52,500,00 0.00
4. 其他								
（五）所有者权益内部结转	87,500,000 .00	-87,500,00 0.00						
1. 资本公积转增资本（或股本）	87,500,000 .00	-87,500,00 0.00						
2. 盈余公积转增资本（或股本）								
3. 盈余公积弥补亏损								

4. 其他								
(六) 专项储备								
1. 本期提取								
2. 本期使用								
(七) 其他								
四、本期期末余额	262,500,000.00	880,689,830.03			53,952,733.35		383,574,600.08	1,580,717,163.46

上年金额

单位：元

项目	上年金额							
	实收资本 (或股本)	资本公积	减：库存股	专项储备	盈余公积	一般风险 准备	未分配利 润	所有者权 益合计
一、上年年末余额	130,000,000.00	21,424,830.03			30,376,131.64		223,885,184.70	405,686,146.37
加：会计政策变更								
前期差错更正								
其他								
二、本年初余额	130,000,000.00	21,424,830.03			30,376,131.64		223,885,184.70	405,686,146.37
三、本期增减变动金额（减少以“－”号填列）	45,000,000.00	946,765,000.00			14,071,236.15		126,641,125.37	1,132,477,361.52
（一）净利润							140,712,361.52	140,712,361.52
（二）其他综合收益								
上述（一）和（二）小计							140,712,361.52	140,712,361.52
（三）所有者投入和减少资本	45,000,000.00	946,765,000.00						991,765,000.00
1. 所有者投入资本	45,000,000.00	946,765,000.00						991,765,000.00
2. 股份支付计入所有者权益的金额								
3. 其他								
（四）利润分配					14,071,236.15		-14,071,236.15	
1. 提取盈余公积					14,071,236.15		-14,071,236.15	

2. 提取一般风险准备								
3. 对所有者（或股东）的分配								
4. 其他								
（五）所有者权益内部结转								
1. 资本公积转增资本（或股本）								
2. 盈余公积转增资本（或股本）								
3. 盈余公积弥补亏损								
4. 其他								
（六）专项储备								
1. 本期提取								
2. 本期使用								
（七）其他								
四、本期期末余额	175,000,000.00	968,189,830.03			44,447,367.79		350,526,310.07	1,538,163,507.89

法定代表人：王苗通

主管会计工作负责人：王一锋

会计机构负责人：赏国良

三、公司基本情况

浙江世纪华通车业股份有限公司（以下简称公司或本公司）系由浙江世纪华通车业有限公司整体变更设立，于2008年10月21日在浙江省工商行政管理局办妥工商变更登记，取得注册号为330600400004721的《企业法人营业执照》。公司现有注册资本26,250万元，股份总数26,250万股（每股面值1元）。公司股票于2011年7月28日在深圳证券交易所挂牌交易。其中，有限售条件的流通股份A股13,650万股，无限售条件的流通股份A股12,600万股。

本公司属汽车配件行业。经营范围：汽车配件、摩托车配件、精密金属模具制造、加工；销售自产产品（凡涉及许可证制度的凭证经营）。主要产品：汽车配件。

四、公司主要会计政策、会计估计和前期差错

1、财务报表的编制基础

本公司财务报表以持续经营为编制基础。

2、遵循企业会计准则的声明

本公司所编制的财务报表符合企业会计准则的要求，真实、完整地反映了公司的财务状况、经营成果和现金流量等有关信息。

3、会计期间

会计年度自公历1月1日起至12月31日止。

4、记账本位币

采用人民币为记账本位币。

5、同一控制下和非同一控制下企业合并的会计处理方法

(1) 同一控制下企业合并

公司在企业合并中取得的资产和负债，按照合并日在被合并方的账面价值计量。公司取得的净资产账面价值与支付的合并对价账面价值（或发行股份面值总额）的差额，调整资本公积；资本公积不足冲减的，调整留存收益。

(2) 非同一控制下的企业合并

公司在购买日对合并成本大于合并中取得的被购买方可辨认净资产公允价值份额的差额，确认为商誉；如果合并成本小于合并中取得的被购买方可辨认净资产公允价值份额，首先对取得的被购买方各项可辨认资产、负债及或有负债的公允价值以及合并成本的计量进行复核，经复核后合并成本仍小于合并中取得的被购买方可辨认净资产公允价值份额的，其差额计入当期损益。

6、合并财务报表的编制方法

(1) 合并财务报表的编制方法

母公司将其控制的所有子公司纳入合并财务报表的合并范围。合并财务报表以母公司及其子公司的财务报表为基础，根据其他有关资料，按照权益法调整对子公司的长期股权投资后，由母公司按照《企业会计准则第33号——合并财务报表》编制。

(2) 对同一子公司的股权在连续两个会计年度买入再卖出，或卖出再买入的应披露相关的会计处理方法

7、现金及现金等价物的确定标准

列示于现金流量表中的现金是指库存现金以及可以随时用于支付的存款。现金等价物是指企业持有的期限短、流动性强、易于转换为已知金额现金、价值变动风险很小的投资。

8、外币业务和外币报表折算

(1) 外币业务

外币交易在初始确认时，采用交易发生日的即期汇率折算为人民币金额。

(2) 外币财务报表的折算

资产负债表日，外币货币性项目采用资产负债表日即期汇率折算，因汇率不同而产生的汇兑差额，除与购建符合资本化条件资产有关的外币专门借款本金及利息的汇兑差额外，计入当期损益；以历史成本计量的外币非货币性项目仍采用交易发生日的即期汇率折算，不改变其人民币金额；以公允价值计量的外币非货币性项目，采用公允价值确定日的即期汇率折算，差额计入当期损益或资本公积。

9、金融工具

(1) 金融工具的分类

金融资产在初始确认时划分为以下四类：以公允价值计量且其变动计入当期损益的金融资产（包括交易性金融资产和指定为以公允价值计量且其变动计入当期损益的金融资产）、持有至到期投资、贷款和应收款项、可供出售金融资产。

金融负债在初始确认时划分为以下两类：以公允价值计量且其变动计入当期损益的金融负债（包括交易性金融负债和指定为以公允价值计量且其变动计入当期损益的金融负债）、其他金融负债。

(2) 金融工具的确认依据和计量方法

公司成为金融工具合同的一方时，确认一项金融资产或金融负债。初始确认金融资产或金融负债时，按照公允价值计量；对于以公允价值计量且其变动计入当期损益的金融资产和金融负债，相关交易费用直接计入当期损益；对于其他类别的金融资产或金融负债，相关交易费用计入初始确认金额。

公司按照公允价值对金融资产进行后续计量，且不扣除将来处置该金融资产时可能发生的交易费用，但下列情况除外：(1) 持有至到期投资以及贷款和应收款项采用实际利率法，按摊余成本计量；(2) 在活跃市场中没有报价且其公允价值不能可靠计量的权益工具投资，以及与该权益工具挂钩并须通过交付该权益工具结算的衍生金融资产，按照成本计量。

公司采用实际利率法，按摊余成本对金融负债进行后续计量，但下列情况除外：(1) 以公允价值计量且其变动计入当期损益的金融负债，按照公允价值计量，且不扣除将来结清金融负债时可能发生的交易费用；(2) 与在活跃市场中没有报价、公允价值不能可靠计量的权益工具挂钩并须通过交付该权益工具结算的衍生金融负债，按照成本计量；(3) 不属于指定为以公允价值计量且其变动计入当期损益的金融负债的财务担保合同，或没有指定为以公允价值计量且其变动计入当期损益并将以低于市场利率贷款的贷款承诺，按照履行相关现时义务所需支出的最佳估计数与初始确认金额扣除按照实际利率法摊销的累计摊销额后的余额两项金额之中的较高者进行后续计量。

金融资产或金融负债公允价值变动形成的利得或损失，除与套期保值有关外，按照如下方法处理：(1) 以公允价值计量且其变动计入当期损益的金融资产或金融负债公允价值变动形成的利得或损失，计入公允价值变动损益；在资产持有期间所取得的利息或现金股利，确认为投资收益；处置时，将实际收到的金额与初始入账金额之间的差额确认为投资收益，同时调整公允价值变动损益。(2) 可供出售金融资产的公允价值变动计入资本公积；持有期间按实际利率法计算的利息，计入投资收益；可供出售权益工具投资的现金股利，于被投资单位宣告发放股利时计入投资收益；处置时，将实际收到的金额与账面价值扣除原直接计入资本公积的公允价值变动累计额之后的差额确认为投资收益。

当收取某项金融资产现金流量的合同权利已终止或该金融资产所有权上几乎所有的风险和报酬已转移时，终止确认该金融资产；当金融负债的现时义务全部或部分解除时，相应终止确认该金融负债或其一部分。

(3) 金融资产转移的确认依据和计量方法

公司已将金融资产所有权上几乎所有的风险和报酬转移给了转入方的，终止确认该金融资产；保留了金融资产所有权上几乎所有的风险和报酬的，继续确认所转移的金融资产，并将收到的对价确认为一项金融负债。公司既没有转移也没有保留金融资产所有权上几乎所有的风险和报酬的，分别下列情况处理：(1) 放弃了对该金融资产控制的，终止确认该金融资产；(2) 未放弃对该金融资产控制的，按照继续涉入所转移金融资产的程度确认有关金融资产，并相应确认有关负债。

(4) 金融负债终止确认条件

金融资产整体转移满足终止确认条件的，将下列两项金额的差额计入当期损益：(1) 所转移金融资产的账面价值；(2) 因转移而收到的对价，与原直接计入所有者权益的公允价值变动累计额之和。金融资产部分转移满足终止确认条件的，将所转移金融资产整体的账面价值，在终止确认部分和未终止确认部分之间，按照各自的相对公允价值进行分摊，并将下列两项金

额的差额计入当期损益：(1) 终止确认部分的账面价值；(2) 终止确认部分的对价，与原直接计入所有者权益的公允价值变动累计额中对应终止确认部分的金额之和。

(5) 金融资产和金融负债公允价值的确定方法

存在活跃市场的金融资产或金融负债，以活跃市场的报价确定其公允价值；不存在活跃市场的金融资产或金融负债，采用估值技术（包括参考熟悉情况并自愿交易的各方最近进行的市场交易中使用的价格、参照实质上相同的其他金融工具的当前公允价值、现金流量折现法和期权定价模型等）确定其公允价值；初始取得或源生的金融资产或承担的金融负债，以市场交易价格作为确定其公允价值的基础。

(6) 金融资产（不含应收款项）减值测试方法、减值准备计提方法

资产负债表日对以公允价值计量且其变动计入当期损益的金融资产以外的金融资产的账面价值进行检查，如有客观证据表明该金融资产发生减值的，计提减值准备。

对单项金额重大的金融资产单独进行减值测试；对单项金额不重大的金融资产，可以单独进行减值测试，或包括在具有类似信用风险特征的金融资产组合中进行减值测试；单独测试未发生减值的金融资产（包括单项金额重大和不重大的金融资产），包括在具有类似信用风险特征的金融资产组合中再进行减值测试。

按摊余成本计量的金融资产，期末有客观证据表明其发生了减值的，根据其账面价值与预计未来现金流量现值之间的差额确认减值损失。在活跃市场中没有报价且其公允价值不能可靠计量的权益工具投资，或与该权益工具挂钩并须通过交付该权益工具结算的衍生金融资产发生减值时，将该权益工具投资或衍生金融资产的账面价值，与按照类似金融资产当时市场收益率对未来现金流量折现确定的现值之间的差额，确认为减值损失。可供出售金融资产的公允价值发生较大幅度下降且预期下降趋势属于非暂时性时，确认其减值损失，并将原直接计入所有者权益的公允价值累计损失一并转出计入减值损失。

(7) 将尚未到期的持有至到期投资重分类为可供出售金融资产的，说明持有意图或能力发生改变的依据

不适用。

10、应收款项坏账准备的确认标准和计提方法

对应收票据、预付款项、应收利息、长期应收款等其他应收款项，根据其未来现金流量现值低于其账面价值的差额计提坏账准备。

(1) 单项金额重大的应收款项坏账准备

单项金额重大的判断依据或金额标准	金额 500 万元以上（含）且占应收款项账面余额 10% 以上的款项
单项金额重大并单项计提坏账准备的计提方法	单独进行减值测试，根据其未来现金流量现值低于其账面价值的差额计提坏账准备。

(2) 按组合计提坏账准备的应收款项

组合名称	按组合计提坏账准备的计提方法	确定组合的依据

账龄分析法组合	账龄分析法	相同账龄的应收款项具有类似信用风险特征
---------	-------	---------------------

组合中，采用账龄分析法计提坏账准备的

适用 不适用

账龄	应收账款计提比例(%)	其他应收款计提比例(%)
1 年以内 (含 1 年)	6%	6%
1—2 年	20%	20%
2—3 年	40%	40%
3 年以上	100%	100%
3—4 年	100%	100%
4—5 年	100%	100%
5 年以上	100%	100%

组合中，采用余额百分比法计提坏账准备的

适用 不适用

组合中，采用其他方法计提坏账准备的

适用 不适用

(3) 单项金额虽不重大但单项计提坏账准备的应收账款

单项计提坏账准备的理由	应收账款的未来现金流量现值与以账龄为信用风险特征的应收款项组合的未来现金流量现值存在显著差异。
坏账准备的计提方法	单独进行减值测试，根据其未来现金流量现值低于其账面价值的差额计提坏账准备。

11、存货

(1) 存货的分类

存货包括在日常活动中持有以备出售的产成品或商品、处在生产过程中的在产品、在生产过程或提供劳务过程中耗用的材料和物料等。

(2) 发出存货的计价方法

计价方法：加权平均法

(3) 存货可变现净值的确定依据及存货跌价准备的计提方法

资产负债表日，存货采用成本与可变现净值孰低计量，按照单个存货成本高于可变现净值的差额计提存货跌价准备。直接用于出售的存货，在正常生产经营过程中以该存货的估计售价减去估计的销售费用和相关税费后的金额确定其可变现净值；需要经过加工的存货，在正常生产经营过程中以所生产的产成品的估计售价减去至完工时估计将要发生的成本、估计的销售费用和相关税费后的金额确定其可变现净值；资产负债表日，同一项存货中一部分有合同价格约定、其他部分不存在合同价格的，分别确定其可变现净值，并与其对应的成本进行比较，分别确定存货跌价准备的计提或转回的金额。

(4) 存货的盘存制度

盘存制度：永续盘存制

(5) 低值易耗品和包装物的摊销方法

低值易耗品

摊销方法：一次摊销法

包装物

摊销方法：一次摊销法

12、长期股权投资

(1) 投资成本的确定

(1) 同一控制下的企业合并形成的，合并方以支付现金、转让非现金资产、承担债务或发行权益性证券作为合并对价的，在合并日按照取得被合并方所有者权益账面价值的份额作为其初始投资成本。长期股权投资初始投资成本与支付的合并对价的账面价值或发行股份的面值总额之间的差额调整资本公积；资本公积不足冲减的，调整留存收益。

(2) 非同一控制下的企业合并形成的，在购买日按照支付的合并对价的公允价值作为其初始投资成本。

(3) 除企业合并形成以外的：以支付现金取得的，按照实际支付的购买价款作为其初始投资成本；以发行权益性证券取得的，按照发行权益性证券的公允价值作为其初始投资成本；投资者投入的，按照投资合同或协议约定的价值作为其初始投资成本（合同或协议约定价值不公允的除外）。

(2) 后续计量及损益确认

对被投资单位能够实施控制的长期股权投资采用成本法核算，在编制合并财务报表时按照权益法进行调整；对不具有共同控制或重大影响，并且在活跃市场中没有报价、公允价值不能可靠计量的长期股权投资，采用成本法核算；对具有共同控制或重大影响的长期股权投资，采用权益法核算。

(3) 确定对被投资单位具有共同控制、重大影响的依据

按照合同约定，与被投资单位相关的重要财务和经营决策需要分享控制权的投资方一致同意的，认定为共同控制；对被投资单位的财务和经营政策有参与决策的权力，但并不能够控制或者与其他方一起共同控制这些政策的制定的，认定为重大影响。

(4) 减值测试方法及减值准备计提方法

对子公司、联营企业及合营企业的投资，在资产负债表日有客观证据表明其发生减值的，按照账面价值高于可收回金额的差额计提相应的减值准备；对被投资单位不具有共同控制或重大影响、在活跃市场中没有报价、公允价值不能可靠计量的长期股权投资，按照《企业会计准则第22号——金融工具确认和计量》的规定计提相应的减值准备。

13、投资性房地产

不适用。

14、固定资产

(1) 固定资产确认条件

固定资产是指为生产商品、提供劳务、出租或经营管理而持有的，使用年限超过一个会计年度的有形资产。

固定资产以取得时的实际成本入账，并从其达到预定可使用状态的次月起采用年限平均法计提折旧。

(2) 融资租入固定资产的认定依据、计价方法

无。

(3) 各类固定资产的折旧方法

类别	折旧年限（年）	残值率（%）	年折旧率（%）
房屋及建筑物	20	10%	4.5%
机器设备	5	10%	18%
电子设备	10	10%	9%
运输设备	5	10%	18%
专用设备	10	10%	9%
其他设备	5	10%	18%

(4) 固定资产的减值测试方法、减值准备计提方法

资产负债表日，有迹象表明固定资产发生减值的，按照账面价值高于可收回金额的差额计提相应的减值准备。

(5) 其他说明

无。

15、在建工程

(1) 在建工程的类别

在建工程同时满足经济利益很可能流入、成本能够可靠计量则予以确认。在建工程按建造该项资产达到预定可使用状态前所发生的实际成本计量。

(2) 在建工程结转为固定资产的标准和时点

在建工程达到预定可使用状态时，按工程实际成本转入固定资产。已达到预定可使用状态但尚未办理竣工决算的，先按估计价值转入固定资产，待办理竣工决算后再按实际成本调整原暂估价值，但不再调整原已计提的折旧。

(3) 在建工程的减值测试方法、减值准备计提方法

资产负债表日，有迹象表明在建工程发生减值的，按照账面价值高于可收回金额的差额计提相应的减值准备。

16、借款费用

(1) 借款费用资本化的确认原则

公司发生的借款费用，可直接归属于符合资本化条件的资产的购建或者生产的，予以资本化，计入相关资产成本；其他借款费用，在发生时确认为费用，计入当期损益。

(2) 借款费用资本化期间

当借款费用同时满足下列条件时，开始资本化：1) 资产支出已经发生；2) 借款费用已经发生；3) 为使资产达到预定可使用或可销售状态所必要的购建或者生产活动已经开始。

(3) 暂停资本化期间

若符合资本化条件的资产在购建或者生产过程中发生非正常中断，并且中断时间连续超过3个月，暂停借款费用的资本化；中断期间发生的借款费用确认为当期费用，直至资产的购建或者生产活动重新开始。

当所购建或者生产符合资本化条件的资产达到预定可使用或可销售状态时，借款费用停止资本化。

(4) 借款费用资本化金额的计算方法

为购建或者生产符合资本化条件的资产而借入专门借款的，以专门借款当期实际发生的利息费用（包括按照实际利率法确定的折价或溢价的摊销），减去将尚未动用的借款资金存入银行取得的利息收入或进行暂时性投资取得的投资收益后的金额，确定应予资本化的利息金额；为购建或者生产符合资本化条件的资产占用了一般借款的，根据累计资产支出超过专门借款的资产支出加权平均数乘以占用一般借款的资本化率，计算确定一般借款应予资本化的利息金额。

17、生物资产

无。

18、油气资产

无。

19、无形资产

(1) 无形资产的计价方法

无形资产包括土地使用权、专利权及非专利技术等，按成本进行初始计量。

(2) 使用寿命有限的无形资产的使用寿命估计情况

使用寿命有限的无形资产，在使用寿命内按照与该项无形资产有关的经济利益的预期实现方式系统合理地摊销，无法可靠确定预期实现方式的，采用直线法摊销。

项目	预计使用寿命	依据
土地使用权	50	
软件	10	

(3) 使用寿命不确定的无形资产的判断依据

使用寿命不确定的无形资产和尚未达到可使用状态的无形资产，无论是否存在减值迹象，每年均进行减值测试。

(4) 无形资产减值准备的计提

使用寿命确定的无形资产，在资产负债表日有迹象表明发生减值的，按照账面价值高于可收回金额的差额计提相应的减值准备。

(5) 划分公司内部研究开发项目的研究阶段和开发阶段具体标准

内部研究开发项目研究阶段的支出，于发生时计入当期损益。

(6) 内部研究开发项目支出的核算

内部研究开发项目开发阶段的支出，同时满足下列条件的，确认为无形资产：(1) 完成该无形资产以使其能够使用或出售在技术上具有可行性；(2) 具有完成该无形资产并使用或出售的意图；(3) 无形资产产生经济利益的方式，包括能够证明运用该无形资产生产的产品存在市场或无形资产自身存在市场，无形资产将在内部使用的，能证明其有用性；(4) 有足够的技术、财务资源和其他资源支持，以完成该无形资产的开发，并有能力使用或出售该无形资产；(5) 归属于该无形资产开发阶段的支出能够可靠地计量。

20、长期待摊费用

长期待摊费用按实际发生额入账，在受益期或规定的期限内分期平均摊销。如果长期待摊的费用项目不能使以后会计期间受益则将尚未摊销的该项目的摊余价值全部转入当期损益。

21、附回购条件的资产转让

不适用。

22、预计负债

不适用。

(1) 预计负债的确认标准

不适用。

(2) 预计负债的计量方法

不适用。

23、股份支付及权益工具

(1) 股份支付的种类

不适用。

(2) 权益工具公允价值的确定方法

不适用。

(3) 确认可行权权益工具最佳估计的依据

不适用。

(4) 实施、修改、终止股份支付计划的相关会计处理

不适用。

24、回购本公司股份

不适用。

25、收入

(1) 销售商品收入确认时间的具体判断标准

销售商品收入在同时满足下列条件时予以确认：(1) 将商品所有权上的主要风险和报酬转移给购货方；(2) 公司不再保留通常与所有权相联系的继续管理权，也不再对已售出的商品实施有效控制；(3) 收入的金额能够可靠地计量；(4) 相关的经济利益很可能流入；(5) 相关的已发生或将发生的成本能够可靠地计量。

(2) 确认让渡资产使用权收入的依据

让渡资产使用权在同时满足相关的经济利益很可能流入、收入金额能够可靠计量时，确认让渡资产使用权的收入。利息收入按照他人使用本公司货币资金的时间和实际利率计算确定；使用费收入按有关合同或协议约定的收费时间和方法计算确定。

(3) 确认提供劳务收入的依据

提供劳务交易的结果在资产负债表日能够可靠估计的（同时满足收入的金额能够可靠地计量、相关经济利益很可能流入、交易的完工进度能够可靠地确定、交易中已发生和将发生的成本能够可靠地计量），采用完工百分比法确认提供劳务的收入，并按已经发生的成本占估计总成本的比例确定提供劳务交易的完工进度。提供劳务交易的结果在资产负债表日不能够可靠估计的，若已经发生的劳务成本预计能够得到补偿，按已经发生的劳务成本金额确认提供劳务收入，并按相同金额结转劳务成本；若已经发生的劳务成本预计不能够得到补偿，将已经发生的劳务成本计入当期损益，不确认劳务收入。

(4) 按完工百分比法确认提供劳务的收入和建造合同收入时，确定合同完工进度的依据和方法

不适用。

26、政府补助

(1) 类型

政府补助包括与资产相关的政府补助和与收益相关的政府补助。

(2) 会计处理方法

政府补助为货币性资产的，按照收到或应收的金额计量；政府补助为非货币性资产的，按照公允价值计量，公允价值不能可靠取得的，按照名义金额计量。

与资产相关的政府补助，确认为递延收益，在相关资产使用寿命内平均分配，计入当期损益。与收益相关的政府补助，用于补偿以后期间的相关费用或损失的，确认为递延收益，在确认相关费用的期间，计入当期损益；用于补偿已发生的相关费用或损失的，直接计入当期损益。

27、递延所得税资产和递延所得税负债

(1) 确认递延所得税资产的依据

根据资产、负债的账面价值与其计税基础之间的差额（未作为资产和负债确认的项目按照税法规定可以确定其计税基础的，该计税基础与其账面数之间的差额），按按照预期收回该资产或清偿该负债期间的适用税率计算确认递延所得税资产或递延所得税负债。

确认递延所得税资产以很可能取得用来抵扣可抵扣暂时性差异的应纳税所得额为限。资产负债表日，有确凿证据表明未来期间很可能获得足够的应纳税所得额用来抵扣可抵扣暂时性差异的，确认以前会计期间未确认的递延所得税资产。

资产负债表日，对递延所得税资产的账面价值进行复核，如果未来期间很可能无法获得足够的应纳税所得额用以抵扣递延所得税资产的利益，则减记递延所得税资产的账面价值。在很可能获得足够的应纳税所得额时，转回减记的金额。

公司当期所得税和递延所得税作为所得税费用或收益计入当期损益，但不包括下列情况产生的所得税：1) 企业合并；2) 直接在所有者权益中确认的交易或者事项。

(2) 确认递延所得税负债的依据

同上。

28、经营租赁、融资租赁

(1) 经营租赁会计处理

公司为承租人时，在租赁期内各个期间按照直线法将租金计入相关资产成本或确认为当期损益，发生的初始直接费用，直接计入当期损益。或有租金在实际发生时计入当期损益。

公司为出租人时，在租赁期内各个期间按照直线法将租金确认为当期损益，发生的初始直接费用，除金额较大的予以资本化并分期计入损益外，均直接计入当期损益。或有租金在实际发生时计入当期损益。

(2) 融资租赁会计处理

不适用。

(3) 售后租回的会计处理

不适用。

29、持有待售资产

(1) 持有待售资产确认标准

不适用。

(2) 持有待售资产的会计处理方法

不适用。

30、资产证券化业务

不适用。

31、套期会计

不适用。

32、主要会计政策、会计估计的变更

本报告期主要会计政策、会计估计是否变更

是 否

(1) 会计政策变更

本报告期主要会计政策是否变更

是 否

(2) 会计估计变更

本报告期主要会计估计是否变更

是 否

33、前期会计差错更正

本报告期是否发现前期会计差错

是 否

公司报告期内无会计政策和会计估计变更。

(1) 追溯重述法

本报告期是否发现采用追溯重述法的前期会计差错

是 否

(2) 未来适用法

本报告期是否发现采用未来适用法的前期会计差错

是 否

34、其他主要会计政策、会计估计和财务报表编制方法

五、税项

1、公司主要税种和税率

税种	计税依据	税率
增值税	销售货物或提供应税劳务,出口货物实行"免、抵、退"税政策。	17%; 出口货物退税率为 17%、15%或 9%
营业税	营业收入	5%
城市维护建设税	应缴流转税税额	1%、7%
企业所得税	应纳税所得额	母公司为高新技术企业按 15%的税率计缴; 子公司按 25%的税率计缴。
房产税	从价计征的,按房产原值一次减除 30%后余值的 1.2%计缴; 从租计征的,按租金收入的 12%计缴。	1.2%、12%
教育费附加	应缴流转税税额	3%
地方教育附加	应缴流转税税额	2%

各分公司、分厂执行的所得税税率

2、税收优惠及批文

根据浙江省科学技术厅、浙江省财政厅、浙江省国家税务局、浙江省地方税务局浙科发高[2010]183号文，公司被认定为高新技术企业，认定有效期三年，企业所得税优惠期为2010年1月1日至2012年12月31日，按15%的税率计缴。

3、其他说明

六、企业合并及合并财务报表

1、子公司情况

(1) 通过设立或投资等方式取得的子公司

单位：元

子公司 全称	子公司 类型	注册地	业务性 质	注册资 本	经营范 围	期末实 际投资 额	实质上 构成对 子公司 净投资 的其他 项目余 额	持股比 例(%)	表决权 比例 (%)	是否合 并报表	少数股 东权益	少数股 东权益 中用于 冲减少 数股东 损益的 金额	从母公 司所有 者权益 冲减子 公司少 数股东 分担的 本期亏 损超过 少数股 东在该 子公司 年初所 有者权 益中所 享有份 额后的 余额
上海全 仕泰车 业有限 公司	全资子 公司	上海	制造业	500万 元	汽车配 件生 产、销 售	5,000,0 00.00		100%	100%	是			
上虞一 栋塑料 有限公 司	全资子 公司	上虞	贸易	200万 元	塑料粒 子、金 属制品 销售	2,000,0 00.00		100%	100%	是			
南京全 世泰车 业有限	全资子 公司	南京	制造业	3,000万 元	汽车塑 料件、 金属件	30,000, 000.00		100%	100%	是			

公司					的制造 加工销 售								
中山世 纪华通 汽车部 件有限 公司	全资子 公司	中山	制造业	1,000 万 元	汽车配 件、摩 托车配 件、精 密金属 模具的 制造、 加工、 销售	10,000, 000.00		100%	100%	是			
武汉世 纪华通 汽车部 件有限 公司	全资子 公司	武汉	制造业	500 万 元	汽车配 件制造 及批零 兼营	5,000,0 00.00		100%	100%	是			
柳州兆 丰汽车 部件有 限公司	全资子 公司	柳州	制造业	1,000 万 元	汽车塑 料件的 制造、 销售	10,000, 000.00		100%	100%	是			
成都世 纪华通 汽车部 件有限 公司	全资子 公司	成都	制造业	500 万 元	汽车零 部件的 生产、 加工及 销售	5,000,0 00.00		100%	100%	是			
烟台全 世泰汽 车部件 有限公 司	全资子 公司	烟台	制造业	1,000 万 元	汽车零 部件及 精密金 属模具 的制 造、销 售	10,000, 000.00		100%	100%	是			
沈阳世 纪华通 汽车部 件有限 公司	全资子 公司	沈阳	制造业	10,000 万元	汽车金 属冲压 件设 计、生 产及销 售	100,000 ,000.00		100%	100%	是			
长春世 纪华通 汽车部	全资子 公司	长春	制造业	1,500 万 元	汽车部 件及零 配件销	15,000, 000.00		100%	100%	是			

件有限 公司					售								
-----------	--	--	--	--	---	--	--	--	--	--	--	--	--

通过设立或投资等方式取得的子公司的其他说明

根据南京全世泰车业有限公司2012年3月20日股东会决议，公司注册资本按股东持股比例由10,000万元减少至3,000万元。

(2) 同一控制下企业合并取得的子公司

不适用。

(3) 非同一控制下企业合并取得的子公司

单位：元

子公司 全称	子公司 类型	注册地	业务性 质	注册资 本	经营范 围	期末实 际投资 额	实质上 构成对 子公司 净投资 的其他 项目余 额	持股比 例(%)	表决权 比例 (%)	是否合 并报表	少数股 东权益	少数股 东权益 中用于 冲减少 数股东 损益的 金额	从母公 司所有 者权益 冲减子 公司少 数股东 分担的 本期亏 损超过 少数股 东在该 子公司 年初所 所有者 权益中 所享有 份额后 的余额
南宁全 世泰汽 车零部 件有限 公司	控股子 公司	南宁	制造业	1,000 万 元	汽车塑 料件、 金属件 的制 造、加 工、销 售	5,971,4 53.53		51%	51%	是	5,647,7 19.43		

通过非同一控制下企业合并取得的子公司的其他说明

2009年7月15本公司和南宁安利达物业服务有限公司（以下简称南宁安利达公司）各出资500万元共同设立南宁全世泰汽车零部件有限公司（以下简称南宁全世泰公司），注册资本1,000万元。根据公司章程和投资协议规定双方均不对该公司形成控制。

根据本公司与南宁安利达公司于2012年4月13日签订的《股权转让协议》，本公司以217,600.00元受让南宁安利达公

司持有的南宁全世泰公司 1%股权。2012 年 11 月 22 日南宁安利达公司将其持有南宁全世泰公司 49%的股权转让给南宁八菱科技股份有限公司，并于 2012 年 12 月 10 日办妥工商变更登记手续。至此，根据修改后的公司章程规定，公司拥有对南宁全世泰公司的实质控制权，故自 2012 年 12 月起将其纳入合并财务报表范围。

2、特殊目的主体或通过受托经营或承租等方式形成控制权的经营实体

不适用。

3、合并范围发生变更的说明

(1) 本期公司出资设立柳州兆丰汽车部件有限公司，于2012年4月23日办妥工商设立登记手续，并取得注册号为(企)450206000003239的《企业法人营业执照》。该公司注册资本1,000万元，公司出资1,000万元，占其注册资本的100%，拥有对其的实质控制权，故自该公司成立之日起，将其纳入合并财务报表范围。

(2) 本期公司出资设立成都世纪华通汽车部件有限公司，于2012年4月23日办妥工商设立登记手续，并取得注册号为510112000067197的《企业法人营业执照》。该公司注册资本500万元，公司出资500万元，占其注册资本的100%，拥有对其的实质控制权，故自该公司成立之日起，将其纳入合并财务报表范围。

(3) 本期公司出资设立烟台全世泰汽车部件有限公司，于2012年5月11日办妥工商设立登记手续，并取得注册号为37060000001837的《企业法人营业执照》。该公司注册资本1,000万元，公司出资1,000万元，占其注册资本的100%，拥有对其的实质控制权，故自该公司成立之日起，将其纳入合并财务报表范围。

(4) 本期公司出资设立沈阳世纪华通汽车部件有限公司，于2012年9月6日办妥工商设立登记手续，并取得注册号为210100000084762的《企业法人营业执照》。该公司注册资本10,000万元，公司出资10,000万元，占其注册资本的100%，拥有对其的实质控制权，故自该公司成立之日起，将其纳入合并财务报表范围。

(5) 本期公司出资设立长春世纪华通汽车部件有限公司，于2012年9月27日办妥工商设立登记手续，并取得注册号为220113000018388的《企业法人营业执照》。该公司注册资本1,500万元，公司出资1,500万元，占其注册资本的100%，拥有对其的实质控制权，故自该公司成立之日起，将其纳入合并财务报表范围。

与上年相比本年（期）减少合并单位家，原因为

4、报告期内新纳入合并范围的主体和报告期内不再纳入合并范围的主体

本期新纳入合并范围的子公司、特殊目的主体、通过受托经营或承租等方式形成控制权的经营实体

单位：元

名称	期末净资产	本期净利润
柳州兆丰汽车部件有限公司	8,466,692.59	-1,533,307.41
成都世纪华通汽车部件有限公司	4,517,238.69	-482,761.31
烟台全世泰汽车部件有限公司	10,184,913.99	184,913.99
沈阳世纪华通汽车部件有限公司	100,168,674.74	168,674.74
长春世纪华通汽车部件有限公司	14,984,258.72	-15,741.28
南宁全世泰汽车零部件有限公司	11,525,958.02	18,250.96

新纳入合并范围的主体和不再纳入合并范围的主体的其他说明

南宁全世泰本期净利润系该公司纳入合并范围后的净利润。

5、报告期内发生的同一控制下企业合并

不适用。

6、报告期内发生的非同一控制下企业合并

不适用。

7、报告期内出售丧失控制权的股权而减少子公司

不适用。

8、报告期内发生的反向购买

不适用。

9、本报告期发生的吸收合并

不适用。

10、境外经营实体主要报表项目的折算汇率

不适用。

七、合并财务报表主要项目注释**1、货币资金**

单位：元

项目	期末数			期初数		
	外币金额	折算率	人民币金额	外币金额	折算率	人民币金额
现金：	--	--	479,059.87	--	--	1,362,419.46
人民币	--	--	479,059.87	--	--	1,362,419.46
银行存款：	--	--	444,069,571.88	--	--	539,594,841.54
人民币	--	--	442,353,393.41	--	--	530,455,642.49
美元			1,670,964.41			8,909,164.86
欧元			45,214.06			230,034.19
其他货币资金：	--	--	2,010,000.00	--	--	2,314,520.40
人民币	--	--	2,010,000.00	--	--	2,314,520.40
合计	--	--	446,558,631.75	--	--	543,271,781.40

2、交易性金融资产

(1) 交易性金融资产

不适用。

(2) 变现有限制的交易性金融资产

不适用。

(3) 套期工具及对相关套期交易的说明

不适用。

3、应收票据

(1) 应收票据的分类

单位：元

种类	期末数	期初数
银行承兑汇票	51,109,032.58	27,385,132.17
合计	51,109,032.58	27,385,132.17

(2) 期末已质押的应收票据情况

单位：元

出票单位	出票日期	到期日	金额	备注
东风贝洱热系统有限公司	2012年07月26日	2013年01月26日	4,985,890.98	
贝洱济南热系统有限公司	2012年10月31日	2013年04月25日	4,884,564.60	
富奥伟世通汽车热交换系统(长春)有限公司	2012年08月21日	2013年02月15日	4,117,000.00	
富奥伟世通汽车热交换系统(长春)有限公司	2012年09月20日	2013年03月15日	3,877,000.00	
富奥伟世通汽车热交换系统(长春)有限公司	2012年10月22日	2013年04月15日	3,473,000.00	
合计	--	--	21,337,455.58	--

(3) 因出票人无力履约而将票据转为应收账款的票据，以及期末公司已经背书给他方但尚未到期的票据情况

公司无因出票人无力履约而将票据转为应收账款的票据的情况。

公司已经背书给其他方但尚未到期的票据

单位：元

出票单位	出票日期	到期日	金额	备注
华晨汽车集团控股有限公司	2012年08月14日	2013年02月14日	3,650,000.00	
富奥伟世通汽车热交换系统(长春)有限公司	2012年12月19日	2013年06月15日	3,089,000.00	
东风贝洱热系统有限公司	2012年07月17日	2013年01月17日	3,008,022.17	
东风贝洱热系统有限公司	2012年11月29日	2013年05月28日	2,961,378.65	
富奥伟世通汽车热交换系统(长春)有限公司	2012年08月15日	2013年01月15日	2,578,000.00	
合计	--	--	15,286,400.82	--

4、应收股利

不适用。

5、应收利息**(1) 应收利息**

不适用。

(2) 逾期利息

不适用。

(3) 应收利息的说明

不适用。

6、应收账款**(1) 应收账款按种类披露**

单位：元

种类	期末数				期初数			
	账面余额		坏账准备		账面余额		坏账准备	
	金额	比例(%)	金额	比例(%)	金额	比例(%)	金额	比例(%)
按组合计提坏账准备的应收账款								
账龄分析法组合	270,995,986.23	100%	16,986,410.47	5.93%	268,915,076.95	100%	16,643,012.47	6.19%
组合小计	270,995,986.23	100%	16,986,410.47	5.93%	268,915,076.95	100%	16,643,012.47	6.19%
合计	270,995,986.23	--	16,986,410.47	--	268,915,076.95	--	16,643,012.47	--

应收账款种类的说明

期末单项金额重大并单项计提坏账准备的应收账款

适用 不适用

组合中，按账龄分析法计提坏账准备的应收账款

适用 不适用

单位：元

账龄	期末数			期初数		
	账面余额		坏账准备	账面余额		坏账准备
	金额	比例(%)		金额	比例(%)	
1 年以内						
其中：	--	--	--	--	--	--
1 年以内小计	267,992,417.67	98.89%	16,079,545.06	266,396,666.24	99.06%	15,983,799.98
1 至 2 年	2,034,410.06	0.75%	406,882.01	2,302,358.95	0.86%	460,471.79
2 至 3 年	781,958.50	0.29%	312,783.40	28,851.76	0.01%	11,540.70
3 年以上	187,200.00	0.07%	187,200.00	187,200.00	0.07%	187,200.00
合计	270,995,986.23	--	16,986,410.47	268,915,076.95	--	16,643,012.47

组合中，采用余额百分比法计提坏账准备的应收账款

适用 不适用

组合中，采用其他方法计提坏账准备的应收账款

适用 不适用

期末单项金额虽不重大但单项计提坏账准备的应收账款

适用 不适用

(2) 本报告期转回或收回的应收账款情况

不适用。

(3) 本报告期实际核销的应收账款情况

不适用。

(4) 本报告期应收账款中持有公司 5%（含 5%）以上表决权股份的股东单位情况

无应收持有公司 5%以上（含 5%）表决权股份的股东单位款项。

(5) 应收账款中金额前五名单位情况

单位：元

单位名称	与本公司关系	金额	年限	占应收账款总额的比例 (%)
上海贝洱热系统有限公司	非关联方	54,381,423.18	1 年以内	20.06%
富奥伟世通汽车热交换系统（长春）有限公司	非关联方	19,116,496.39	1 年以内	7.05%
上海德尔福汽车空调系统有限公司	非关联方	14,143,739.36	1 年以内	5.22%
东风贝洱热系统有限公司	非关联方	12,891,215.21	1 年以内	4.76%
青岛东洋热交换器有限公司	非关联方	11,248,193.52	1 年以内	4.15%
合计	--	111,781,067.66	--	41.24%

(6) 应收关联方账款情况

不适用。

(7) 终止确认的应收款项情况

不适用。

(8) 以应收款项为标的进行证券化的，列示继续涉入形成的资产、负债的金额

不适用。

7、其他应收款**(1) 其他应收款按种类披露**

单位：元

种类	期末数				期初数			
	账面余额		坏账准备		账面余额		坏账准备	
	金额	比例(%)	金额	比例(%)	金额	比例(%)	金额	比例(%)
按组合计提坏账准备的其他应收款								
账龄分析法组合	19,490,265.13	100%	2,394,489.42	12.29%	9,164,791.74	100%	699,656.04	7.63%
组合小计	19,490,265.13	100%	2,394,489.42	12.29%	9,164,791.74	100%	699,656.04	7.63%
合计	19,490,265.13	--	2,394,489.42	--	9,164,791.74	--	699,656.04	--

其他应收款种类的说明

期末单项金额重大并单项计提坏账准备的其他应收款

适用 不适用

组合中，采用账龄分析法计提坏账准备的其他应收款

适用 不适用

单位：元

账龄	期末数			期初数		
	账面余额		坏账准备	账面余额		坏账准备
	金额	比例(%)		金额	比例(%)	
1 年以内						
其中：						
1 年以内小计	11,965,170.16	61.39%	717,910.21	8,886,187.96	96.96%	533,171.28
1 至 2 年	7,289,193.90	37.4%	1,457,838.78	48,303.78	0.53%	9,660.76
2 至 3 年	28,601.07	0.15%	11,440.43	122,460.00	1.34%	48,984.00
3 年以上	207,300.00	1.06%	207,300.00	107,840.00	1.17%	107,840.00
合计	19,490,265.13	--	2,394,489.42	9,164,791.74	--	699,656.04

组合中，采用余额百分比法计提坏账准备的其他应收款

适用 不适用

组合中，采用其他方法计提坏账准备的其他应收款

适用 不适用

期末单项金额虽不重大但单项计提坏账准备的其他应收款

适用 不适用

(2) 本报告期转回或收回的其他应收款情况

期末单项金额重大或虽不重大但单独进行减值测试的其他应收账款坏账准备计提

不适用。

单项金额不重大但按信用风险特征组合后该组合的风险较大的其他应收款的说明

不适用。

(3) 本报告期实际核销的其他应收款情况

不适用。

(4) 本报告期其他应收款中持有公司 5%（含 5%）以上表决权股份的股东单位情况

无应收持有公司 5%以上（含 5%）表决权股份的股东单位款项。

(5) 金额较大的其他应收款的性质或内容

不适用。

(6) 其他应收款金额前五名单位情况

单位：元

单位名称	与本公司关系	金额	年限	占其他应收款总额的比例(%)
应收存单利息	非关联方	16,994,676.03	2 年以内	87.2%
中山市中山火炬精密焊管有限公司	非关联方	370,000.00	1 年以内	1.9%
中国出口信用保险公司浙江省分公司	非关联方	345,348.37	1 年以内	1.77%
上虞市社会保险事业管理局	非关联方	210,064.59	1 年以内	1.08%
柳州市冉达机械有限公司	非关联方	160,000.00	1 年以内	0.82%
合计	--	17,861,014.22	--	92.77%

(7) 其他应收关联方账款情况

不适用。

(8) 终止确认的其他应收款项情况

不适用。

(9) 以其他应收款为标的进行证券化的，列示继续涉入形成的资产、负债的金额

不适用。

8、预付款项

(1) 预付款项按账龄列示

单位：元

账龄	期末数		期初数	
	金额	比例（%）	金额	比例（%）
1 年以内	11,083,727.06	93.24%	25,440,921.29	88.91%
1 至 2 年	662,772.50	5.58%	3,035,370.01	10.61%
2 至 3 年	130,194.12	1.1%	27,850.00	0.1%
3 年以上	10,050.00	0.08%	110,500.00	0.38%
合计	11,886,743.68	--	28,614,641.30	--

预付款项账龄的说明

(2) 预付款项金额前五名单位情况

单位：元

单位名称	与本公司关系	金额	时间	未结算原因
拜耳材料科技(中国)有限公司	非关联方	1,298,700.02	2012-11-22	预付货款
奥升德功能材料(上海)有限公司	非关联方	1,199,999.84	2012-12-31	预付货款
余姚市百茂塑化有限公司	非关联方	900,000.00	2012-12-31	预付货款
安付宝商务有限公司	非关联方	818,300.00	2012-01-04	预付货款
烟台金恒化工机械有限公司	非关联方	700,000.00	2012-02-29	预付租金
合计	--	4,916,999.86	--	--

预付款项主要单位的说明

期末，无预付关联方款项。

(3) 本报告期预付款项中持有本公司 5%（含 5%）以上表决权股份的股东单位情况

无预付持有公司 5%以上（含 5%）表决权股份的股东单位款项。

(4) 预付款项的说明

不适用。

9、存货

(1) 存货分类

单位：元

项目	期末数			期初数		
	账面余额	跌价准备	账面价值	账面余额	跌价准备	账面价值
原材料	76,518,442.85		76,518,442.85	78,489,247.83		78,489,247.83
在产品	81,716,682.08		81,716,682.08	38,951,089.29		38,951,089.29
库存商品	163,007,330.64		163,007,330.64	117,160,996.83		117,160,996.83
周转材料	5,289,400.04		5,289,400.04	3,931,527.91		3,931,527.91
委托加工物资	132,871.35		132,871.35	32,422.12		32,422.12
低值易耗品	3,348,454.54		3,348,454.54	2,540,777.13		2,540,777.13
合计	330,013,181.50		330,013,181.50	241,106,061.11		241,106,061.11

(2) 存货跌价准备

不适用。

(3) 存货跌价准备情况

不适用。

10、其他流动资产

单位：元

项目	期末数	期初数
待摊模具费	4,047,598.68	7,120,636.10
房租费	1,881,612.68	1,231,838.71
预付税费	6,576,845.73	
其他	53,328.50	27,500.00
合计	12,559,385.59	8,379,974.81

其他流动资产说明

11、可供出售金融资产

(1) 可供出售金融资产情况

不适用。

(2) 可供出售金融资产中的长期债权投资

不适用。

12、持有至到期投资

(1) 持有至到期投资情况

不适用。

(2) 本报告期内出售但尚未到期的持有至到期投资情况

不适用。

13、长期应收款

不适用。

14、对合营企业投资和联营企业投资

不适用。

15、长期股权投资

(1) 长期股权投资明细情况

单位：元

被投资单位	核算方法	投资成本	期初余额	增减变动	期末余额	在被投资单位持股比例(%)	在被投资单位表决权比例(%)	在被投资单位持股比例与表决权比例不一致的说明	减值准备	本期计提减值准备	本期现金红利
南宁全世泰汽车零部件有限公司			10,882,081.48	-10,882,081.48							7,400,000.00
合计	--		10,882,081.48	-10,882,081.48		--	--	--			7,400,000.00

(2) 向投资企业转移资金的能力受到限制的有关情况

不适用。

16、投资性房地产

(1) 按成本计量的投资性房地产

不适用。

(2) 按公允价值计量的投资性房地产

不适用。

17、固定资产

(1) 固定资产情况

单位：元

项目	期初账面余额	本期增加		本期减少	期末账面余额
一、账面原值合计：	456,496,623.06	232,609,594.72		35,442,257.49	653,663,960.29
其中：房屋及建筑物	212,115,391.33	112,144,504.81			324,259,896.14
机器设备	13,919,502.21	1,230,710.97			15,150,213.18
运输工具	18,725,951.83	1,626,809.17		2,000.00	20,350,761.00
专用设备	201,885,283.39	112,009,721.61		35,440,257.49	278,454,747.51
其他设备	9,850,494.30	5,597,848.16			15,448,342.46
--	期初账面余额	本期新增	本期计提	本期减少	本期期末余额
二、累计折旧合计：	72,175,988.12	4,739,710.42	37,135,784.76	1,759,276.27	112,292,207.03
其中：房屋及建筑物	7,864,288.94		9,965,734.53		17,830,023.47
机器设备	4,416,417.82		1,707,477.14		6,123,894.96
运输工具	10,837,998.16	128,254.82	2,538,396.53	330.00	13,504,319.51
专用设备	45,130,936.30	4,422,812.54	21,912,117.85	1,758,946.27	69,706,920.42
其他设备	3,926,346.90	188,643.06	1,012,058.71		5,127,048.67
--	期初账面余额	--			本期期末余额
三、固定资产账面净值合计	384,320,634.94	--			541,371,753.26
其中：房屋及建筑物	204,251,102.39	--			306,429,872.67
机器设备	9,503,084.39	--			9,026,318.22
运输工具	7,887,953.67	--			6,846,441.49
专用设备	156,754,347.09	--			208,747,827.09
其他设备	5,924,147.40	--			10,321,293.79
专用设备		--			
其他设备		--			

五、固定资产账面价值合计	384,320,634.94	--	541,371,753.26
其中：房屋及建筑物	204,251,102.39	--	306,429,872.67
机器设备	9,503,084.39	--	9,026,318.22
运输工具	7,887,953.67	--	6,846,441.49
专用设备	156,754,347.09	--	208,747,827.09
其他设备	5,924,147.40	--	10,321,293.79

本期折旧额 37,135,784.76 元；本期由在建工程转入固定资产原价为 119,549,153.13 元。

(2) 暂时闲置的固定资产情况

不适用。

(3) 通过融资租赁租入的固定资产

不适用。

(4) 通过经营租赁租出的固定资产

不适用。

(5) 期末持有待售的固定资产情况

单位：元

项目	账面价值	公允价值	预计处置费用	预计处置时间
专用设备	5,784,892.32			2013 年

(6) 未办妥产权证书的固定资产情况

项目	未办妥产权证书原因	预计办结产权证书时间
新厂区房屋及建筑物	待新厂区工程整体完工后办理	2013 年

18、在建工程

(1) 在建工程情况

单位：元

项目	期末数			期初数		
	账面余额	减值准备	账面价值	账面余额	减值准备	账面价值
新厂区工程	118,825,419.49		118,825,419.49	174,864,859.99		174,864,859.99
沈阳厂区建设	762,554.24		762,554.24			

子公司厂区建设及其他零星工程	131,700.00		131,700.00			
合计	119,719,673.73		119,719,673.73	174,864,859.99		174,864,859.99

(2) 重大在建工程项目变动情况

单位：元

项目名称	预算数	期初数	本期增加	转入固定资产	其他减少	工程投入占预算比例 (%)	工程进度	利息资本化累计金额	其中：本期利息资本化金额	本期利息资本化率 (%)	资金来源	期末数
新厂区工程	653,830,000.00	174,864,859.99	63,509,712.63	119,549,153.13		75.59%	95	7,636,123.58			金融机构贷款及募集资金	118,825,419.49
沈阳厂区建设	160,000,000.00		762,554.24			0.48%	0.48				超募资金	762,554.24
子公司厂区建设及其他零星工程			131,700.00								超募资金	131,700.00
合计		174,864,859.99	64,403,966.87	119,549,153.13		--	--	7,636,123.58		--	--	119,719,673.73

(3) 在建工程减值准备

不适用。

(4) 重大在建工程的工程进度情况

不适用。

(5) 在建工程的说明**19、工程物资**

不适用。

20、固定资产清理

不适用。

21、生产性生物资产**(1) 以成本计量**

不适用。

(2) 以公允价值计量

不适用。

22、油气资产

不适用。

23、无形资产**(1) 无形资产情况**

单位：元

项目	期初账面余额	本期增加	本期减少	期末账面余额
一、账面原值合计	35,059,959.39	1,867,400.01		36,927,359.40
土地使用权	32,098,350.00			32,098,350.00
软件	2,961,609.39	1,867,400.01		4,829,009.40
二、累计摊销合计	2,733,173.93	1,191,341.78		3,924,515.71
土地使用权	2,294,863.92	791,075.88		3,085,939.80
软件	438,310.01	400,265.90		838,575.91
三、无形资产账面净值合计	32,326,785.46	676,058.23		33,002,843.69
土地使用权	29,803,486.08	-791,075.88		29,012,410.20
软件	2,523,299.38	1,467,134.11		3,990,433.49
土地使用权				
软件				
无形资产账面价值合计	32,326,785.46	676,058.23		33,002,843.69
土地使用权	29,803,486.08	-791,075.88		29,012,410.20
软件	2,523,299.38	1,467,134.11		3,990,433.49

本期摊销额 1,191,341.78 元。

(2) 公司开发项目支出

不适用。

24、商誉

不适用。

25、长期待摊费用

单位：元

项目	期初数	本期增加额	本期摊销额	其他减少额	期末数	其他减少的原因
模具费		21,143,859.21	1,575,038.93		19,568,820.28	
装修费	4,666,258.15	2,733,699.70	1,213,200.42		6,186,757.43	
其他		717,969.68	43,147.74		674,821.94	
合计	4,666,258.15	24,595,528.59	2,831,387.09		26,430,399.65	--

26、递延所得税资产和递延所得税负债

(1) 递延所得税资产和递延所得税负债不以抵销后的净额列示

已确认的递延所得税资产和递延所得税负债

单位：元

项目	期末数	期初数
递延所得税资产：		
资产减值准备	2,659,489.90	2,546,479.46
可抵扣亏损	845,831.02	570,308.76
小计	3,505,320.92	3,116,788.22
递延所得税负债：		

未确认递延所得税资产明细

不适用。

未确认递延所得税资产的可抵扣亏损将于以下年度到期

不适用。

应纳税差异和可抵扣差异项目明细

单位：元

项目	暂时性差异金额	
	期末	期初
应纳税差异项目		
可抵扣差异项目		
资产减值准备	16,986,410.47	16,643,012.47
可抵扣亏损	3,383,324.08	2,281,235.02
小计	20,369,734.55	18,924,247.49

(2) 递延所得税资产和递延所得税负债以抵销后的净额列示

互抵后的递延所得税资产及负债的组成项目

单位：元

项目	报告期末互抵后的递延所得税资产或负债	报告期末互抵后的可抵扣或应纳税暂时性差异	报告期初互抵后的递延所得税资产或负债	报告期初互抵后的可抵扣或应纳税暂时性差异
递延所得税资产	3,505,320.92		3,116,788.22	

递延所得税资产和递延所得税负债互抵明细

单位：元

项目	本期互抵金额
资产减值准备	16,986,410.47
可抵扣亏损	3,383,324.08

27、资产减值准备明细

单位：元

项目	期初账面余额	本期增加	本期减少		期末账面余额
			转回	转销	
一、坏账准备	17,342,668.51	2,038,231.38			19,380,899.89
合计	17,342,668.51	2,038,231.38			19,380,899.89

资产减值明细情况的说明

本期增加中计提坏账准备1,963,377.78元，因合并范围变更转入坏账准备74,853.60元。

28、其他非流动资产

单位：元

项目	期末数	期初数
预付工程设备款	31,296,509.07	
预付土地款	11,940,000.00	
预付厂区租金	4,179,600.00	
合计	47,416,109.07	

其他非流动资产的说明

预付厂区租金详见本财务报表附注其他重要事项之说明。

29、短期借款

(1) 短期借款分类

单位：元

项目	期末数	期初数
质押借款		5,670,810.00
保证借款	60,000,000.00	
信用借款	35,000,000.00	
合计	95,000,000.00	5,670,810.00

短期借款分类的说明

(2) 已逾期未偿还的短期借款情况

不适用。

30、交易性金融负债

不适用。

31、应付票据

单位：元

种类	期末数	期初数
银行承兑汇票	23,880,000.00	2,100,000.00
合计	23,880,000.00	2,100,000.00

下一会计期间将到期的金额 23,880,000.00 元。

32、应付账款

(1) 应付账款情况

单位：元

项目	期末数	期初数
货款	135,323,367.72	131,901,132.42
长期资产购置款	12,054,963.42	10,904,570.31
合计	147,378,331.14	142,805,702.73

(2) 本报告期应付账款中应付持有公司 5%（含 5%）以上表决权股份的股东单位款项

无应付持有公司 5%以上（含 5%）表决权股份的股东单位款项。

(3) 账龄超过一年的大额应付账款情况的说明

不适用。

33、预收账款**(1) 预收账款情况**

单位：元

项目	期末数	期初数
货款	9,184,879.14	4,656,300.19
合计	9,184,879.14	4,656,300.19

(2) 本报告期预收账款中预收持有公司 5%（含 5%）以上表决权股份的股东单位款项

无预收持有公司 5%以上（含 5%）表决权股份的股东单位款项。

(3) 账龄超过一年的大额预收账款情况的说明

不适用。

34、应付职工薪酬

单位：元

项目	期初账面余额	本期增加	本期减少	期末账面余额
一、工资、奖金、津贴和补贴	15,712,340.87	83,219,790.67	83,687,308.71	15,244,822.83
二、职工福利费		3,482,635.49	3,482,635.49	
三、社会保险费	1,105,367.97	9,272,626.29	8,503,554.33	1,874,439.93
其中：医疗保险费	240,421.40	2,669,696.68	2,727,708.60	182,409.48
基本养老保险费	526,403.63	5,418,373.50	4,617,065.62	1,327,711.51
失业保险费	41,451.52	407,330.81	398,973.14	49,809.19
工伤保险费	289,166.57	653,358.66	648,937.68	293,587.55
生育保险费	7,924.85	123,866.64	110,869.29	20,922.20
四、住房公积金	410,936.00	1,456,002.69	1,520,781.69	346,157.00
五、辞退福利		2,741.70	2,741.70	
六、其他		120,021.00	120,021.00	
工会经费		44,241.00	44,241.00	

职工教育经费		75,780.00	75,780.00	
合计	17,228,644.84	97,553,817.84	97,317,042.92	17,465,419.76

应付职工薪酬中属于拖欠性质的金额 0.00 元。

工会经费和职工教育经费金额 120,021.00 元，非货币性福利金额 0.00 元，因解除劳动关系给予补偿 2,741.70 元。

35、应交税费

单位：元

项目	期末数	期初数
增值税	3,291,705.85	-2,122,882.85
企业所得税	2,577,228.33	3,253,767.41
个人所得税	324,999.27	310,944.59
城市维护建设税	286,830.91	98,050.87
房产税	78,657.41	496,983.31
土地使用税		233,148.00
教育费附加	122,927.49	42,021.80
地方教育附加	81,951.68	13,815.08
水利建设专项资金	286,779.18	111,375.96
印花税	273,604.73	251,112.85
其他	24,567.03	
合计	7,349,251.88	2,688,337.02

36、应付利息

单位：元

项目	期末数	期初数
短期借款应付利息	161,510.46	5,404.50
合计	161,510.46	5,404.50

37、应付股利

不适用。

38、其他应付款

(1) 其他应付款情况

单位：元

项目	期末数	期初数
押金保证金	53,435.00	100,000.00
应付暂收款	402,638.58	224,774.98
其他	590,915.53	1,020,792.72
合计	1,046,989.11	1,345,567.70

(2) 本报告期其他应付款中应付持有公司 5%（含 5%）以上表决权股份的股东单位款项

无应收持有公司 5%以上（含 5%）表决权股份的股东单位款项。

(3) 账龄超过一年的大额其他应付款情况的说明

不适用。

(4) 金额较大的其他应付款说明内容

不适用。

39、预计负债

不适用。

40、一年内到期的非流动负债

(1) 一年内到期的非流动负债情况

不适用。

(2) 一年内到期的长期借款

不适用。

(3) 一年内到期的应付债券

不适用。

(4) 一年内到期的长期应付款

不适用。

41、其他流动负债

单位：元

项目	期末账面余额	期初账面余额
预提水电汽费用	281,357.98	
预提运费	13,942.37	
预提国外佣金	2,558,379.58	
预提房租费	641,666.65	
合计	3,495,346.58	

42、长期借款

(1) 长期借款分类

不适用。

(2) 金额前五名的长期借款

不适用。

43、应付债券

不适用。

44、长期应付款

(1) 金额前五名长期应付款情况

不适用。

(2) 长期应付款中的应付融资租赁款明细

不适用。

45、专项应付款

不适用。

46、其他非流动负债

不适用。

47、股本

单位：元

	期初数	本期变动增减（+、-）	期末数
--	-----	-------------	-----

		发行新股	送股	公积金转股	其他	小计	
股份总数	175,000,000.00			87,500,000.00		87,500,000.00	262,500,000.00

股本变动情况说明，本报告期内有增资或减资行为的，应披露执行验资的会计师事务所名称和验资报告文号；运行不足 3 年的股份有限公司，设立前的年份只需说明净资产情况；有限责任公司整体变更为股份公司应说明公司设立时的验资情况

根据公司2011年度股东大会决议和修改后的公司章程规定，以2011年末公司总股份175,000,000股为基数，按每10股转增5股的比例，以资本公积（股本溢价）向全体股东转增87,500,000股，此次增资业经天健会计师事务所（特殊普通合伙）审验并出具天健验（2012）236号《验资报告》。

48、库存股

不适用。

49、专项储备

不适用。

50、资本公积

单位：元

项目	期初数	本期增加	本期减少	期末数
资本溢价（股本溢价）	968,189,830.03		87,500,000.00	880,689,830.03
合计	968,189,830.03		87,500,000.00	880,689,830.03

资本公积说明

详见本财务报表附注股本之说明。

51、盈余公积

单位：元

项目	期初数	本期增加	本期减少	期末数
法定盈余公积	44,447,367.79	9,505,365.56		53,952,733.35
合计	44,447,367.79	9,505,365.56		53,952,733.35

盈余公积说明，用盈余公积转增股本、弥补亏损、分派股利的，应说明有关决议

本期增加系根据2012年度母公司实现净利润提取10%的法定盈余公积9,505,365.56元。

52、一般风险准备

不适用。

53、未分配利润

单位：元

项目	金额	提取或分配比例
调整前上年末未分配利润	355,534,234.41	--
调整年初未分配利润合计数（调增+，调减-）	0.00	--
调整后年初未分配利润	355,534,234.41	--
加：本期归属于母公司所有者的净利润	93,397,547.16	--
减：提取法定盈余公积	9,505,365.56	10%
应付普通股股利	52,500,000.00	
期末未分配利润	386,926,416.01	--

调整年初未分配利润明细：

- 1)、由于《企业会计准则》及其相关新规定进行追溯调整，影响年初未分配利润 0.00 元。
- 2)、由于会计政策变更，影响年初未分配利润 0.00 元。
- 3)、由于重大会计差错更正，影响年初未分配利润 0.00 元。
- 4)、由于同一控制导致的合并范围变更，影响年初未分配利润 0.00 元。
- 5)、其他调整合计影响年初未分配利润 0.00 元。

未分配利润说明，对于首次公开发行证券的公司，如果发行前的滚存利润经股东大会决议由新老股东共同享有，应明确予以说明；如果发行前的滚存利润经股东大会决议在发行前进行分配并由老股东享有，公司应明确披露应付股利中老股东享有的经审计的利润数

根据2011年度股东大会决议，按每10股派发现金股利3元，合计分配普通股股利52,500,000.00元。

54、营业收入、营业成本

（1）营业收入、营业成本

单位：元

项目	本期发生额	上期发生额
主营业务收入	915,092,781.14	963,355,865.25
其他业务收入	13,806,922.41	35,370,560.64
营业成本	695,912,228.39	710,767,849.81

（2）主营业务（分行业）

单位：元

行业名称	本期发生额		上期发生额	
	营业收入	营业成本	营业收入	营业成本
汽车零部件行业	915,092,781.14	692,823,443.14	963,355,865.25	685,439,143.41
合计	915,092,781.14	692,823,443.14	963,355,865.25	685,439,143.41

(3) 主营业务（分产品）

单位：元

产品名称	本期发生额		上期发生额	
	营业收入	营业成本	营业收入	营业成本
热交换系统塑料件	320,035,244.99	221,957,960.08	314,030,868.25	193,698,191.84
内外饰塑料件	209,276,232.51	182,075,091.97	173,953,677.89	133,778,921.13
空调系统塑料件	164,909,171.89	112,901,113.21	158,964,343.96	99,812,399.15
车灯系统塑料件	50,260,527.40	41,373,750.11	51,326,714.98	39,140,642.68
安全系统塑料件	25,709,642.01	21,142,832.69	28,498,069.79	20,147,595.06
金属件	89,288,109.01	60,580,114.98	83,183,880.59	59,465,122.00
模具/检具类	26,668,599.42	26,536,251.95	53,850,166.30	46,377,031.78
其他产品	28,945,253.91	26,256,328.15	99,548,143.49	93,019,239.77
合计	915,092,781.14	692,823,443.14	963,355,865.25	685,439,143.41

(4) 主营业务（分地区）

单位：元

地区名称	本期发生额		上期发生额	
	营业收入	营业成本	营业收入	营业成本
国内	761,082,731.53	593,239,747.29	762,979,319.65	540,358,317.21
国外	154,010,049.61	99,583,695.85	200,376,545.60	145,080,826.20
合计	915,092,781.14	692,823,443.14	963,355,865.25	685,439,143.41

(5) 公司前五名客户的营业收入情况

单位：元

客户名称	主营业务收入	占公司全部营业收入的比例(%)
上海贝洱热系统有限公司	176,887,522.83	19.04%
延锋伟世通金桥汽车饰件系统有限公司	86,852,621.85	9.35%
Adams Thermal Systems, Inc.	52,360,621.34	5.64%
Spectra Premium Industries, Inc.	52,224,864.69	5.62%
上海德尔福汽车空调系统有限公司	44,277,723.30	4.77%
合计	412,603,354.01	44.42%

55、合同项目收入

不适用。

56、营业税金及附加

单位：元

项目	本期发生额	上期发生额	计缴标准
营业税	345.00	9,000.00	
城市维护建设税	2,461,620.17	2,460,461.91	
教育费附加	1,110,594.78	1,124,521.62	
地方教育附加	754,613.25	740,495.56	
合计	4,327,173.20	4,334,479.09	--

营业税金及附加的说明

缴费标准详见本财务报表附注税项之说明。

57、销售费用

单位：元

项目	本期发生额	上期发生额
运费	28,636,578.46	29,686,776.90
包装费	19,857,242.18	17,734,990.90
国外佣金	3,001,747.82	5,429,580.15
出口销售服务费	1,709,107.78	2,528,696.25
产品仓储及分检费	1,823,617.77	1,337,951.85
其他	3,735,003.20	3,487,939.77
合计	58,763,297.21	60,205,935.82

58、管理费用

单位：元

项目	本期发生额	上期发生额
职工薪酬	33,608,655.97	27,675,247.81
办公费	6,216,807.69	5,140,009.29
业务招待费	5,389,212.85	4,840,078.05
折旧	7,462,318.54	4,183,381.82
差旅费	2,679,488.53	2,473,707.46
无形资产摊销	903,183.28	751,938.03

税费	3,254,015.18	2,260,732.35
其他	8,866,677.65	5,496,599.79
合计	68,380,359.69	52,821,694.60

59、财务费用

单位：元

项目	本期发生额	上期发生额
利息支出	2,937,854.71	11,256,587.62
利息收入	-15,508,575.34	-8,008,216.05
汇兑损益	-4,614.02	1,056,103.55
手续费	125,710.89	257,790.45
票据贴现		364,404.30
合计	-12,449,623.76	4,926,669.87

60、公允价值变动收益

不适用。

61、投资收益

(1) 投资收益明细情况

单位：元

项目	本期发生额	上期发生额
权益法核算的长期股权投资收益	2,271,772.05	2,586,005.37
合计	2,271,772.05	2,586,005.37

(2) 按成本法核算的长期股权投资收益

不适用。

(3) 按权益法核算的长期股权投资收益

单位：元

被投资单位	本期发生额	上期发生额	本期比上期增减变动的原因
南宁全世泰汽车零部件有限公司	2,271,772.05	2,586,005.37	被投资单位净利润变动
合计	2,271,772.05	2,586,005.37	--

投资收益的说明，若投资收益汇回有重大限制的，应予以说明。若不存在此类重大限制，也应做出说明

62、资产减值损失

单位：元

项目	本期发生额	上期发生额
一、坏账损失	1,963,377.78	3,684,165.41
合计	1,963,377.78	3,684,165.41

63、营业外收入**(1) 营业外收入情况**

单位：元

项目	本期发生额	上期发生额	计入当期非经常性损益的金额
非流动资产处置利得合计	236,672.89	20,015.30	236,672.89
其中：固定资产处置利得	236,672.89	20,015.30	236,672.89
政府补助	741,377.70	1,334,021.23	741,377.70
其他	47,476.47	24,555.68	47,476.47
合计	1,025,527.06	1,378,592.21	1,025,527.06

(2) 政府补助明细

单位：元

项目	本期发生额	上期发生额	说明
科技奖励	50,000.00	881,500.00	
专项补助	690,377.70	376,621.33	
其他	1,000.00	75,900.00	
合计	741,377.70	1,334,021.23	--

64、营业外支出

单位：元

项目	本期发生额	上期发生额	计入当期非经常性损益的金额
非流动资产处置损失合计	263,116.16	323,824.98	263,116.16
其中：固定资产处置损失	263,116.16	323,824.98	263,116.16
对外捐赠	2,633,384.00	156,603.00	2,633,384.00
水利建设专项资金	1,525,085.32	1,496,858.57	

河道管理费	21,627.95	32,377.27	
堤围防护费	15,463.56		
其他	69,568.16	447.22	69,568.16
合计	4,528,245.15	2,010,111.04	2,966,068.32

65、所得税费用

单位：元

项目	本期发生额	上期发生额
按税法及相关规定计算的当期所得税	17,735,874.74	23,452,628.45
递延所得税调整	-370,419.87	-959,905.06
合计	17,365,454.87	22,492,723.39

66、基本每股收益和稀释每股收益的计算过程

(1) 基本每股收益的计算过程

项目	序号	2012年度
归属于公司普通股股东的净利润	A	93,397,547.16
非经常性损益	B	-1,706,128.94
扣除非经常性损益后的归属于公司普通股股东的净利润	C=A-B	95,103,676.10
期初股份总数	D	175,000,000.00
因公积金转增股本或股票股利分配等增加股份数	E	87,500,000.00
发行新股或债转股等增加股份数	F	
增加股份次月起至报告期期末的累计月数	G	7
因回购等减少股份数	H	
减少股份次月起至报告期期末的累计月数	I	
报告期缩股数	J	
报告期月份数	K	12
发行在外的普通股加权平均数	$L=D+E+F \times G/K-H \times I/K-J$	262,500,000.00
基本每股收益	$M=A/L$	0.36
扣除非经常损益基本每股收益	$N=C/L$	0.36

(2) 稀释每股收益的计算过程与基本每股收益的计算过程相同。

67、其他综合收益

不适用。

68、现金流量表附注**(1) 收到的其他与经营活动有关的现金**

单位：元

项目	金额
银行存款利息收入	5,359,734.93
政府补助	741,377.70
其他	573,921.60
合计	6,675,034.23

(2) 支付的其他与经营活动有关的现金

单位：元

项目	金额
运费	28,622,636.09
办公费用	6,216,807.69
业务招待费	5,389,212.85
支付南京锦润建设工程有限公司经营租赁租金	4,079,600.00
产品包装仓储及分检费	3,532,732.19
差旅费	2,679,488.53
捐赠支出	2,633,384.00
出口销售服务费及国外佣金	2,152,476.02
支付银行承兑汇票保证金	2,010,000.00
其他	12,353,695.24
合计	69,670,032.61

(3) 收到的其他与投资活动有关的现金

无收到的其他与投资活动有关的现金。

(4) 支付的其他与投资活动有关的现金

无支付的其他与投资活动有关的现金。

(5) 收到的其他与筹资活动有关的现金

无收到的其他与筹资活动有关的现金。

(6) 支付的其他与筹资活动有关的现金

无支付的其他与筹资活动有关的现金。

69、现金流量表补充资料**(1) 现金流量表补充资料**

单位：元

补充资料	本期金额	上期金额
1. 将净利润调节为经营活动现金流量：	--	--
净利润	93,406,490.13	141,447,394.44
加：资产减值准备	1,963,377.78	3,684,165.41
固定资产折旧、油气资产折耗、生产性生物资产折旧	37,135,784.76	25,284,395.94
无形资产摊销	1,191,341.78	946,152.45
长期待摊费用摊销	2,831,387.09	512,885.50
处置固定资产、无形资产和其他长期资产的损失（收益以“-”号填列）	26,443.27	303,809.68
财务费用（收益以“-”号填列）	-7,215,599.72	4,304,475.12
投资损失（收益以“-”号填列）	-2,271,772.05	-2,586,005.37
递延所得税资产减少（增加以“-”号填列）	-370,419.87	-959,905.06
存货的减少（增加以“-”号填列）	-74,641,915.33	-61,680,729.12
经营性应收项目的减少（增加以“-”号填列）	-15,018,422.78	-77,296,112.54
经营性应付项目的增加（减少以“-”号填列）	45,970,952.88	17,183,435.52
经营活动产生的现金流量净额	83,007,647.94	51,143,961.97
2. 不涉及现金收支的重大投资和筹资活动：	--	--
3. 现金及现金等价物净变动情况：	--	--
现金的期末余额	444,548,631.75	543,271,781.40
减：现金的期初余额	543,271,781.40	68,665,002.18
现金及现金等价物净增加额	-98,723,149.65	474,606,779.22

(2) 本报告期取得或处置子公司及其他营业单位的相关信息

单位：元

补充资料	本期发生额	上期发生额
一、取得子公司及其他营业单位的有关信息：	--	--
1. 取得子公司及其他营业单位的价格	217,600.00	

2. 取得子公司及其他营业单位支付的现金和现金等价物	217,600.00	
减：子公司及其他营业单位持有的现金和现金等价物	37,280.99	
3. 取得子公司及其他营业单位支付的现金净额	180,319.01	
4. 取得子公司的净资产	11,507,707.06	
流动资产	18,854,775.50	
非流动资产	9,872,825.42	
流动负债	17,219,893.86	
二、处置子公司及其他营业单位的有关信息：	--	--

(3) 现金和现金等价物的构成

单位：元

项目	期末数	期初数
一、现金	444,548,631.75	543,271,781.40
其中：库存现金	479,059.87	1,362,419.46
可随时用于支付的银行存款	444,069,571.88	539,594,841.54
可随时用于支付的其他货币资金		2,314,520.40
三、期末现金及现金等价物余额	444,548,631.75	543,271,781.40

现金流量表补充资料的说明

货币资金期末数中含银行承兑汇票保证金2,010,000.00元，未作为现金及现金等价物。

70、所有者权益变动表项目注释

无。

八、资产证券化业务的会计处理

1、说明资产证券化业务的主要交易安排及其会计处理、破产隔离条款

无。

2、公司不具有控制权但实质上承担其风险的特殊目的主体情况

无。

九、关联方及关联交易

1、本企业的母公司情况

单位：元

母公司名称	关联关系	企业类型	注册地	法定代表人	业务性质	注册资本	母公司对本企业的持股比例 (%)	母公司对本企业的表决权比例 (%)	本企业最终控制方	组织机构代码
浙江华通控股集团有限公司	控股股东	有限责任公司	上虞	王苗通	实业投资	50,000,000	52%	52%	王苗通	72662467-2
王苗通	实际控制人									

本企业的母公司情况的说明

公司的控股股东为浙江华通控股集团有限公司，成立于 2001 年 2 月 19 日，注册资本和实收资本均为 5,000 万元，法定代表人为王苗通，住所为上虞市经济开发区人民西路 439 号，主要从事对外投资经营管理及塑料制品、金属制品加工、销售。华通控股目前持有公司 52% 的股权。

2、本企业的子公司情况

单位：元

子公司全称	子公司类型	企业类型	注册地	法定代表人	业务性质	注册资本	持股比例 (%)	表决权比例 (%)	组织机构代码
上海全仕泰车业有限公司	控股子公司		上海	王一锋	制造业	5,000,000.00	100%	100%	67459278-6
上虞一栋塑料有限公司	控股子公司		上虞	王一锋	贸易	2,000,000.00	100%	100%	68910034-2
南京全世泰车业有限公司	控股子公司		南京	王一锋	制造业	30,000,000.00	100%	100%	55554983-0
中山世纪华通汽车部件有限公司	控股子公司		中山	徐伟忠	制造业	10,000,000.00	100%	100%	58299018-9
武汉世纪华通汽车部件有限公司	控股子公司		武汉	谢德源	制造业	5,000,000.00	100%	100%	58183000-1
柳州兆丰汽车部件有限公司	控股子公司		柳州	赵维强	制造业	10,000,000.00	100%	100%	59511717-8

烟台全世泰汽车部件有限公司	控股子公司		烟台	陈松寿	制造业	10,000,000.00	100%	100%	59658300-7
沈阳世纪华通汽车部件有限公司	控股子公司		沈阳	严正山	制造业	100,000,000.00	100%	100%	05077205-X
长春世纪华通汽车部件有限公司	控股子公司		长春	王春生	制造业	15,000,000.00	100%	100%	05052679-9
成都世纪华通汽车部件有限公司	控股子公司		成都	赵维强	制造业	5,000,000.00	100%	100%	59466685-3

3、本企业的合营和联营企业情况

单位：元

被投资单位名称	企业类型	注册地	法定代表人	业务性质	注册资本	本企业持股比例(%)	本企业在被投资单位表决权比例(%)	关联关系	组织机构代码
一、合营企业									
南宁全仕泰汽车零部件有限公司	有限公司	广西省南宁市	赵维强	制造业	1,000 万元	50%	50%	合营企业	69034363-1
二、联营企业									

4、本企业的其他关联方情况

其他关联方名称	与本公司关系	组织机构代码
王娟珍	公司董事、最终控制人之直系亲属	
永丰国际集团（香港）有限公司	公司股东	
诸葛晓舟	永丰国际集团（香港）有限公司之实际控制人	
Transect Global Group	受诸葛晓舟控制	

5、关联方交易

(1) 采购商品、接受劳务情况表

单位：元

关联方	关联交易内容	关联交易定价方式及决策程序	本期发生额		上期发生额	
			金额	占同类交易金额的比例 (%)	金额	占同类交易金额的比例 (%)
南宁全世泰汽车零部件有限公司	采购	协议价	3,865,327.20	0.56%		

南宁全世泰汽车零部件有限公司原系本公司之合营企业，自 2012 年 12 月起成为公司的子公司，上表所述系 2012 年 1-11 月的交易额，下同。

出售商品、提供劳务情况表

单位：元

关联方	关联交易内容	关联交易定价方式及决策程序	本期发生额		上期发生额	
			金额	占同类交易金额的比例 (%)	金额	占同类交易金额的比例 (%)
Transect Global Group	销售	协议价	87,960.95	0.01%	66,831,950.23	6.69%
南宁全仕泰汽车零部件有限公司	销售	协议价	222,657.39	0.02%	1,714,795.17	0.17%

(2) 关联托管/承包情况

不适用。

(3) 关联租赁情况

不适用。

(4) 关联担保情况

单位：元

担保方	被担保方	担保金额	担保起始日	担保到期日	担保是否已经履行完毕
王苗通、王娟珍	本公司	66,000,000.00	2012 年 03 月 23 日	2013 年 03 月 23 日	否

关联担保情况说明

2012 年王苗通、王娟珍与中信银行绍兴上虞支行签订《最高额保证合同》，为公司在 2012 年 3 月 23 日至 2013 年 3 月 23 日期间最高额为 8,000 万元的债务提供保证担保。截至 2012 年 12 月 31 日，公司在该合同项下的短期借款余额为 6,000 万元、银行承兑汇票余额为 600 万元。

(5) 关联方资金拆借

不适用。

(6) 关联方资产转让、债务重组情况

不适用。

(7) 其他关联交易

无。

6、关联方应收应付款项

上市公司应收关联方款项

单位：元

项目名称	关联方	期末		期初	
		账面余额	坏账准备	账面余额	坏账准备
应收账款	Transect Global Group	5,484,258.24		0.00	
应收账款	南宁全世泰汽车零部件有限公司	1,779,956.84		0.00	

上市公司应付关联方款项

不适用。

十、股份支付**1、股份支付总体情况**

无。

2、以权益结算的股份支付情况

无。

3、以现金结算的股份支付情况

无。

4、以股份支付服务情况

无。

5、股份支付的修改、终止情况

无。

十一、或有事项

1、未决诉讼或仲裁形成的或有负债及其财务影响

无。

2、为其他单位提供债务担保形成的或有负债及其财务影响

无。

其他或有负债及其财务影响

无。

十二、承诺事项

1、重大承诺事项

截至资产负债表日，公司不存在需要披露的重大承诺事项。

2、前期承诺履行情况

无。

十三、资产负债表日后事项

1、重要的资产负债表日后事项说明

单位：元

项目	内容	对财务状况和经营成果的影响数	无法估计影响数的原因

2、资产负债表日后利润分配情况说明

单位：元

拟分配的利润或股利	26,250,000.00
经审议批准宣告发放的利润或股利	26,250,000.00

3、其他资产负债表日后事项说明

根据子公司沈阳世纪华通汽车部件有限公司（以下简称沈阳世纪华通）与沈阳-欧盟经济开发区管理委员会原签订的《投资协议》，沈阳世纪华通拟以土地挂牌成交价约480元/平方米的单价购买位于沈阳-欧盟经济开发区内的土地使用权，面积约66,000平方米，土地出让金合计约3,168.00万元。根据2013年1月15日签署的《大东G-17号地块挂牌交易成交确认书》（沈规国土大东交字[2013]1号），沈阳世纪华通以单价每平方米482元竞得该面积为57,901.80平方米的土地使用权，土地出让金总价为27,908,667.60元。沈阳世纪华通于2013年1月8日支付土地竞买保证金6,000,000.00元，于2013年1月22日支付土地

出让金21,908,667.60元,2013年2月5日支付相关税费1,426,491.49元,共计支付29,335,159.09元。沈阳世纪华通已于2013年3月8日办妥相关土地使用权证。

十四、其他重要事项

1、非货币性资产交换

无。

2、债务重组

无。

3、企业合并

无。

4、租赁

子公司南京全世泰车业有限公司(以下简称南京全世泰公司)与南京锦润建设工程有限公司(以下简称南京锦润公司)签订协议租用其厂房,南京全世泰公司于2011年度支付100,000.00元,于本期支付4,079,600.00元,共计预付南京锦润公司三年租金4,179,600.00元,由南京锦润公司新建南京全世泰公司承租的厂房,截至2012年12月31日该厂房还在建设中,尚未交付使用,南京全世泰公司将预付租金账挂其他非流动资产。

5、期末发行在外的、可转换为股份的金融工具

无。

6、以公允价值计量的资产和负债

不适用。

7、外币金融资产和外币金融负债

单位：元

项目	期初金额	本期公允价值变动损益	计入权益的累计公允价值变动	本期计提的减值	期末金额
金融资产					
3.贷款和应收款	27,728,071.15			1,445,477.25	20,024,177.94
金融资产小计	27,728,071.15			1,445,477.25	20,024,177.94
金融负债	5,741,627.58				5,774,324.36

8、年金计划主要内容及重大变化

无。

9、其他

无。

十五、母公司财务报表主要项目注释

1、应收账款

(1) 应收账款

单位：元

种类	期末数				期初数			
	账面余额		坏账准备		账面余额		坏账准备	
	金额	比例 (%)	金额	比例 (%)	金额	比例 (%)	金额	比例 (%)
按组合计提坏账准备的应收账款								
账龄分析法组合	272,319,327.46	100%	17,056,519.04	6.26%	264,005,293.18	100%	16,142,736.56	6.11%
组合小计	272,319,327.46	100%	17,056,519.04	6.26%	264,005,293.18	100%	16,142,736.56	6.11%
合计	272,319,327.46	--	17,056,519.04	--	264,005,293.18	--	16,142,736.56	--

应收账款种类的说明

期末单项金额重大并单项计提坏账准备的应收账款

 适用 不适用

组合中，采用账龄分析法计提坏账准备的应收账款

 适用 不适用

单位：元

账龄	期末数			期初数		
	账面余额		坏账准备	账面余额		坏账准备
	金额	比例 (%)		金额	比例 (%)	
1 年以内						
其中：	--	--	--	--	--	--
1 年以内小计	269,317,523.54	98.9%	16,159,051.41	262,956,088.71	99.6%	15,777,365.32
1 至 2 年	2,077,869.70	0.76%	415,573.94	833,152.71	0.32%	166,630.54
2 至 3 年	736,734.22	0.27%	294,693.69	28,851.76	0.01%	11,540.70

3 年以上	187,200.00	0.07%	187,200.00	187,200.00	0.07%	187,200.00
合计	272,319,327.46	--	17,056,519.04	264,005,293.18	--	16,142,736.56

组合中，采用余额百分比法计提坏账准备的应收账款

适用 不适用

组合中，采用其他方法计提坏账准备的应收账款

适用 不适用

期末单项金额虽不重大但单项计提坏账准备的应收账款

适用 不适用

(2) 本报告期转回或收回的应收账款情况

不适用。

(3) 本报告期实际核销的应收账款情况

不适用。

(4) 本报告期应收账款中持有公司 5%（含 5%）以上表决权股份的股东单位情况

单位：元

单位名称	期末数		期初数	
	账面余额	计提坏账金额	账面余额	计提坏账金额

(5) 金额较大的其他的应收账款的性质或内容

不适用。

(6) 应收账款中金额前五名单位情况

单位：元

单位名称	与本公司关系	金额	年限	占应收账款总额的比例 (%)
上海贝洱热系统有限公司	非关联方	54,381,423.18	1 年以内	19.97%
富奥伟世通汽车热交换系统（长春）有限公司	非关联方	19,116,496.39	1 年以内	7.02%
上海德尔福汽车空调系统有限公司	非关联方	14,143,739.36	1 年以内	5.19%
青岛东洋热交换器有限公司	非关联方	11,248,193.52	1 年以内	4.13%

武汉世纪华通汽车部件有限公司	子公司	10,967,907.27	1 年以内	4.03%
合计	--	109,857,759.72	--	40.34%

(7) 应收关联方账款情况

单位：元

单位名称	与本公司关系	金额	占应收账款总额的比例(%)
武汉世纪华通汽车部件有限公司	子公司	10,967,907.27	4.03%
烟台全世泰汽车部件有限公司	子公司	4,736,863.06	1.74%
柳州兆丰汽车部件有限公司	子公司	3,180,352.15	1.17%
南宁全世泰汽车零部件有限公司	子公司	743,788.84	0.27%
合计	--	19,628,911.32	7.21%

(8)

不符合终止确认条件的应收账款的转移金额为 0.00 元。

(9) 以应收款项为标的资产进行资产证券化的，需简要说明相关交易安排

不适用。

2、其他应收款

(1) 其他应收款

单位：元

种类	期末数				期初数			
	账面余额		坏账准备		账面余额		坏账准备	
	金额	比例(%)	金额	比例(%)	金额	比例(%)	金额	比例(%)
按组合计提坏账准备的其他应收款								
账龄分析法组合	18,936,158.02	100%	2,338,152.83	12.35%	8,971,082.88	100%	685,933.51	7.65%
组合小计	18,936,158.02	100%	2,338,152.83	12.35%	8,971,082.88	100%	685,933.51	7.65%

合计	18,936,158.02	--	2,338,152.83	--	8,971,082.88	--	685,933.51	--
----	---------------	----	--------------	----	--------------	----	------------	----

其他应收款种类的说明

期末单项金额重大并单项计提坏账准备的其他应收款

适用 不适用

组合中，采用账龄分析法计提坏账准备的其他应收款

适用 不适用

单位：元

账龄	期末数			期初数		
	账面余额		坏账准备	账面余额		坏账准备
	金额	比例 (%)		金额	比例 (%)	
1 年以内						
其中：	--	--	--	--	--	--
1 年以内小计	11,575,087.04	61.13%	694,505.22	8,707,479.10	97.06%	522,448.75
1 至 2 年	7,125,803.91	37.63%	1,425,160.78	33,303.78	0.37%	6,660.76
2 至 3 年	27,967.07	0.15%	11,186.83	122,460.00	1.37%	48,984.00
3 年以上	207,300.00	1.09%	207,300.00	107,840.00	1.2%	107,840.00
合计	18,936,158.02	--	2,338,152.83	8,971,082.88	--	685,933.51

组合中，采用余额百分比法计提坏账准备的其他应收款

适用 不适用

组合中，采用其他方法计提坏账准备的其他应收款

适用 不适用

期末单项金额虽不重大但单项计提坏账准备的其他应收款

适用 不适用

(2) 本报告期转回或收回的其他应收款情况

不适用。

(3) 本报告期实际核销的其他应收款情况

不适用。

(4) 本报告期其他应收款中持有公司 5%（含 5%）以上表决权股份的股东单位情况

无应收持有公司 5%以上（含 5%）表决权股份的股东单位款项。

(5) 金额较大的其他应收款的性质或内容

(6) 其他应收款金额前五名单位情况

单位：元

单位名称	与本公司关系	金额	年限	占其他应收款总额的比例(%)
应收定期存单利息	非关联方	16,994,676.03	2 年内	89.75%
中国出口信用保险公司浙江省分公司	非关联方	345,348.37	1 年以内	1.82%
上虞市社会保险事业管理局	非关联方	210,064.59	1 年以内	1.11%
柳州市冉达机械有限公司	非关联方	160,000.00	1 年以内	0.84%
法国法雷奥集团	非关联方	150,925.23	1 年以内	0.8%
合计	--	17,861,014.22	--	94.32%

(7) 其他应收关联方账款情况

单位：元

单位名称	与本公司关系	金额	占其他应收款总额的比例(%)
长春世纪华通汽车部件有限公司	子公司	100,000.00	0.53%
沈阳世纪华通汽车部件有限公司	子公司	45,438.00	0.24%
合计	--	145,438.00	0.77%

(8)

不符合终止确认条件的其他应收款项的转移金额为 0.00 元。

(9) 以其他应收款项为标的资产进行资产证券化的，需简要说明相关交易安排

无。

3、长期股权投资

单位：元

被投资单位	核算方法	投资成本	期初余额	增减变动	期末余额	在被投资单位持股比例(%)	在被投资单位表决权比例	在被投资单位持股比例与表决权比例	减值准备	本期计提减值准备	本期现金红利
-------	------	------	------	------	------	---------------	-------------	------------------	------	----------	--------

							(%)	表决权比例不一致的说明			
上虞一栋塑料有限公司	成本法	2,000,000.00	2,000,000.00		2,000,000.00		100%	100%			
上海全仕泰车业有限公司	成本法	5,000,000.00	5,000,000.00		5,000,000.00		100%	100%			
南京全世泰车业有限公司	成本法	29,700,000.00	29,700,000.00		29,700,000.00		99%	100%	[注 2]		
中山世纪华通汽车零部件有限公司	成本法	10,000,000.00	10,000,000.00		10,000,000.00		100%	100%			
武汉世纪华通汽车零部件有限公司	成本法	5,000,000.00	5,000,000.00		5,000,000.00		100%	100%			
南宁全世泰汽车零部件有限公司	成本法 [注 1]	5,000,000.00	10,882,081.48	-4,910,627.95	5,971,453.53		51%	51%			
柳州兆丰汽车部件有限公司	成本法	10,000,000.00		10,000,000.00	10,000,000.00						
烟台全世泰汽车部件有限公司	成本法	10,000,000.00		10,000,000.00	10,000,000.00		100%	100%			
沈阳世纪华通汽车零部件有限公司	成本法	100,000,000.00		100,000,000.00	100,000,000.00		100%	100%			
长春世纪华通汽车零部件有限公司	成本法	15,000,000.00		15,000,000.00	15,000,000.00		100%	100%			
成都世纪华通汽车	成本法	5,000,000.00		5,000,000.00	5,000,000.00		100%	100%			

部件有限公司											
合计	--	196,700,000.00	62,582,081.48	135,089,372.05	197,671,453.53	--	--	--			

长期股权投资的说明

[注1]: 该公司于本期12月1日起纳入合并报表范围由权益法转成本法, 详见本财务报表附注企业合并及合并财务报表之说明。

[注2]: 系上虞一栋塑料有限公司持有南京全世泰车业有限公司1%的股权。

4、营业收入和营业成本

(1) 营业收入

单位: 元

项目	本期发生额	上期发生额
主营业务收入	870,083,306.79	954,787,260.18
其他业务收入	53,708,926.72	48,434,067.64
合计	923,792,233.51	1,003,221,327.82
营业成本	713,877,466.72	731,775,885.68

(2) 主营业务(分行业)

单位: 元

行业名称	本期发生额		上期发生额	
	营业收入	营业成本	营业收入	营业成本
汽车零部件行业	870,083,306.79	683,703,108.14	954,787,260.18	707,806,159.08
合计	870,083,306.79	683,703,108.14	954,787,260.18	707,806,159.08

(3) 主营业务(分产品)

单位: 元

产品名称	本期发生额		上期发生额	
	营业收入	营业成本	营业收入	营业成本
热交换系统塑料件	308,436,987.20	212,313,504.21	314,030,868.25	194,303,875.56
内外饰塑料件	189,052,039.11	169,117,800.92	174,008,254.82	136,876,611.13
空调系统塑料件	153,304,282.10	127,131,162.52	157,430,704.05	122,500,663.34
车灯系统塑料件	48,609,896.37	40,167,002.25	44,237,172.89	34,431,191.23
安全系统塑料件	25,676,883.05	21,120,520.98	28,498,069.79	20,210,595.50

金属件	89,389,365.63	61,060,537.16	83,183,880.59	59,651,066.21
模具/检具类	26,668,599.42	26,540,634.96	53,850,166.30	46,522,050.24
其他产品	28,945,253.91	26,251,945.14	99,548,143.49	93,310,105.87
合计	870,083,306.79	683,703,108.14	954,787,260.18	707,806,159.08

(4) 主营业务（分地区）

单位：元

地区名称	本期发生额		上期发生额	
	营业收入	营业成本	营业收入	营业成本
内销	716,073,257.18	584,119,412.29	754,410,714.58	562,725,332.88
外销	154,010,049.61	99,583,695.85	200,376,545.60	145,080,826.20
合计	870,083,306.79	683,703,108.14	954,787,260.18	707,806,159.08

(5) 公司前五名客户的营业收入情况

单位：元

客户名称	营业收入总额	占公司全部营业收入的比例(%)
上海贝洱热系统有限公司	176,887,522.83	19.15%
延锋伟世通金桥汽车饰件系统有限公司	85,751,340.41	9.28%
Adams Thermal Systems, Inc.	52,360,621.34	5.67%
Spectra Premium Industries, Inc.	52,224,864.69	5.65%
上海德尔福汽车空调系统有限公司	44,277,723.30	4.79%
合计	411,502,072.57	44.54%

营业收入的说明

5、投资收益

(1) 投资收益明细

单位：元

项目	本期发生额	上期发生额
权益法核算的长期股权投资收益	2,271,772.05	2,586,005.37
合计	2,271,772.05	2,586,005.37

(2) 按成本法核算的长期股权投资收益

不适用。

(3) 按权益法核算的长期股权投资收益

单位：元

被投资单位	本期发生额	上期发生额	本期比上期增减变动的原因
南宁全世泰汽车零部件有限公司	2,271,772.05	2,586,005.37	被投资单位净利润变动
合计	2,271,772.05	2,586,005.37	--

6、现金流量表补充资料

单位：元

补充资料	本期金额	上期金额
1. 将净利润调节为经营活动现金流量：	--	--
净利润	95,053,655.57	140,712,361.52
加：资产减值准备	2,566,001.80	3,679,424.40
固定资产折旧、油气资产折耗、生产性生物资产折旧	32,476,052.75	23,669,226.27
无形资产摊销	1,191,341.78	946,152.45
长期待摊费用摊销	1,648,101.05	
处置固定资产、无形资产和其他长期资产的损失（收益以“-”号填列）	24,773.27	303,809.68
财务费用（收益以“-”号填列）	-7,215,599.72	3,529,801.29
投资损失（收益以“-”号填列）	-2,271,772.05	-2,586,005.37
递延所得税资产减少（增加以“-”号填列）	-137,067.38	-391,391.68
存货的减少（增加以“-”号填列）	-62,622,152.08	-48,460,884.10
经营性应收项目的减少（增加以“-”号填列）	-16,401,833.45	-72,904,399.69
经营性应付项目的增加（减少以“-”号填列）	6,646,233.38	-47,486,780.38
经营活动产生的现金流量净额	50,957,734.92	1,011,314.39
2. 不涉及现金收支的重大投资和筹资活动：	--	--
3. 现金及现金等价物净变动情况：	--	--
现金的期末余额	318,283,084.09	527,876,620.35
减：现金的期初余额	527,876,620.35	35,544,531.72
现金及现金等价物净增加额	-209,593,536.26	492,332,088.63

7、反向购买下以评估值入账的资产、负债情况

不适用。

十六、补充资料

1、净资产收益率及每股收益

单位：元

报告期利润	加权平均净资产收益率 (%)	每股收益	
		基本每股收益	稀释每股收益
归属于公司普通股股东的净利润	5.99%	0.36	0.36
扣除非经常性损益后归属于公司普通股股东的净利润	6.1%	0.36	0.36

2、公司主要会计报表项目的异常情况及原因的说明

资产负债表项目	期末数	期初数	变动幅度	变动原因说明
应收票据	51,109,032.58	27,385,132.17	86.63%	主要系本期贷款回收中银行承兑汇票比例增加所致。
存货	330,013,181.50	241,106,061.11	36.87%	主要系本期生产经营规模扩大导致产成品库存增加及模具中心投入使用后公司大力开发新产品使模具产品及在产品大幅增加所致。
固定资产	541,371,753.26	384,320,634.94	40.86%	系公司综合楼、厂房等本期完工转固所致。
在建工程	119,719,673.73	174,864,859.99	-31.54%	系公司综合楼、厂房等本期完工转出所致。
短期借款	95,000,000.00	5,670,810.00	1575.25%	系公司生产经营需要向银行借款增加所致。
实收资本	262,500,000.00	175,000,000.00	50.00%	系资本公积转增资本，详见本财务报表附注五股本之说明。
利润表项目	本期数	上年同期数	变动幅度	变动原因说明
营业收入	928,899,703.55	998,726,425.89	-6.99%	系本期外销减少、产品价格下降导致营业收入下降。
管理费用	68,380,359.69	52,821,694.60	29.46%	主要系职工薪酬增加所致。
财务费用	-12,449,623.76	4,926,669.87	-352.70%	系本期定期存款利息所致。
所得税费用	17,365,454.87	22,492,723.39	-22.80%	系公司产品毛利率下滑，导致税前利润下降所致。

第十一节 备查文件目录

在公司证券投资部备有下列文件供股东查阅：

- 一、载有法定代表人、主管会计工作负责人、会计机构负责人签名并盖章的会计报表。
- 二、载有会计师事务所盖章、注册会计师签名并盖章的审计报告原件。
- 三、报告期内在《中国证券报》、《证券时报》、《证券日报》上公开披露过的所有公司文件的正本及公告的原件。
- 四、载有公司董事长王苗通先生签名的2012年年度报告原件。

浙江世纪华通车业股份有限公司

法定代表人：王苗通

二〇一三年四月二十一日