

深圳诺普信农化股份有限公司

SHENZHEN NOPOSITION AGROCHEMICALS CO.,LTD

二〇一二年度报告



证券代码: 002215

证券简称: 诺普信

披露日期: 2013年4月19日

第一节 重要提示、目录和释义

本公司董事会、监事会及董事、监事、高级管理人员保证本报告所载资料不存在任何虚假记载、误导性陈述或者重大遗漏，并对其内容的真实性、准确性和完整性承担个别及连带责任。

公司负责人卢柏强、主管会计工作负责人陈俊旺及会计机构负责人(会计主管人员)何庆敏声明：保证年度报告中财务报告的真实、准确、完整。

所有董事均已出席了审议本报告的董事会会议。

公司经本次董事会审议通过的利润分配预案为：以 2012 年 12 月 31 日的公司总股本为基数，向全体股东每 10 股派发现金红利 1 元（含税），送红股 0 股（含税），以资本公积金向全体股东每 10 股转增 5 股。（注：已回购部分社会公众股 332,600 股不享受利润分配、公积金转增股本）。

目 录

第一节 重要提示、目录和释义.....	2
第二节 公司简介	6
第三节 会计数据和财务指标摘要.....	8
第四节 董事会报告	10
第五节 重要事项	31
第六节 股份变动及股东情况.....	38
第七节 董事、监事、高级管理人员和员工情况	44
第八节 公司治理	52
第九节 内部控制	59
第十节 财务报告	62
第十一节 备查文件目录.....	192

释义

释义项	指	释义内容
公司、本公司、诺普信	指	深圳诺普信农化股份有限公司
《公司法》	指	《中华人民共和国公司法》
《证券法》	指	《中华人民共和国证券法》
《公司章程》	指	《深圳诺普信农化股份有限公司章程》
中国证监会或证监会	指	中国证券监督管理委员会
交易所或深交所	指	深圳证券交易所
报告期	指	2012 年 1 月 1 日至 2012 年 12 月 31 日

重大风险提示

本年度报告涉及未来计划等前瞻性陈述，不构成公司对投资者的实质承诺，请投资者注意投资风险。

第二节 公司简介

一、公司信息

股票简称	诺普信	股票代码	002215
股票上市证券交易所	深圳证券交易所		
公司的中文名称	深圳诺普信农化股份有限公司		
公司的中文简称	诺普信		
公司的外文名称（如有）	SHENZHEN NOPOSITION AGROCHEMICALS CO.,LTD		
公司的法定代表人	卢柏强		
注册地址	深圳市宝安区西乡水库路 113 号		
注册地址的邮政编码	518102		
办公地址	深圳市宝安区西乡水库路 113 号		
办公地址的邮政编码	518102		
公司网址	www.noposition.com		
电子信箱	npx002215@126.com		

二、联系人和联系方式

	董事会秘书	证券事务代表
姓名	王时豪	龚文静
联系地址	深圳市宝安区西乡水库路 113 号	深圳市宝安区西乡水库路 113 号
电话	0755-29977586	0755-29977586
传真	0755-27697715	0755-27697715
电子信箱	szwsh@126.com	npx002215@126.com

三、信息披露及备置地点

公司选定的信息披露报纸的名称	证券时报、中国证券报
登载年度报告的中国证监会指定网站的网址	http://www.cninfo.com.cn
公司年度报告备置地点	深圳诺普信农化股份有限公司证券投资部

四、注册变更情况

注册变更日期	注册登记地点	企业法人营业执照注册号	税务登记号码	组织机构代码

首次注册	1999 年 09 月 18 日	深圳市市场监督管 理局	440301103236991	44030671524157X	71524157-X
报告期末注册	2012 年 11 月 26 日	深圳市市场监督管 理局	440301103236991	44030671524157X	71524157-X
公司上市以来主营业务的变化情况（如 有）	无变更。				
历次控股股东的变更情况（如有）	无变更。				

五、其他有关资料

公司聘请的会计师事务所

会计师事务所名称	大华会计师事务所（特殊普通合伙）
会计师事务所办公地址	深圳市福田区滨河大道 5022 号联合广场 B 座 11 楼
签字会计师姓名	张燕、周灵芝

公司聘请的报告期内履行持续督导职责的保荐机构

适用 不适用

保荐机构名称	保荐机构办公地址	保荐代表人姓名	持续督导期间
平安证券有限责任公司	深圳市福田区金田路大中华 国际交易广场 8 层	吕佳、毛明	2008 年 2 月 18 日-2012 年 12 月 18 日

公司聘请的报告期内履行持续督导职责的财务顾问

适用 不适用

第三节 会计数据和财务指标摘要

一、主要会计数据和财务指标

公司是否因会计政策变更及会计差错更正等追溯调整或重述以前年度会计数据

是 否

	2012 年	2011 年	本年比上年增减(%)	2010 年
营业收入 (元)	1,597,516,109.10	1,554,943,296.14	2.74%	1,455,937,524.39
归属于上市公司股东的净利润 (元)	129,376,029.42	81,343,091.67	59.05%	108,803,508.10
归属于上市公司股东的扣除非经常性损益的净利润 (元)	95,782,109.66	59,138,502.12	61.96%	91,691,431.86
经营活动产生的现金流量净额 (元)	361,326,321.56	83,177,911.81	334.4%	127,740,282.50
基本每股收益 (元/股)	0.36	0.23	56.52%	0.5
稀释每股收益 (元/股)	0.36	0.23	56.52%	0.5
净资产收益率 (%)	10.09%	6.6%	3.49%	10.29%
	2012 年末	2011 年末	本年末比上年末增减 (%)	2010 年末
总资产 (元)	2,017,345,900.14	2,079,811,390.07	-3%	1,621,723,279.00
归属于上市公司股东的净资产 (归属于上市公司股东的所有者权益) (元)	1,332,897,086.56	1,218,243,049.50	9.41%	1,223,688,385.43

二、非经常性损益项目及金额

单位：元

项目	2012 年金额	2011 年金额	2010 年金额	说明
非流动资产处置损益 (包括已计提资产减值准备的冲销部分)	-209,438.29	-1,755,438.93	-350,225.53	
计入当期损益的政府补助 (与企业业务密切相关, 按照国家统一标准定额或定量享受的政府补助除外)	20,046,385.76	13,067,177.27	10,348,370.50	

计入当期损益的对非金融企业收取的资金占用费	109,147.50	1,951,947.25	995,165.52	
对外委托贷款取得的损益	2,911,086.33	8,128,518.77		
除上述各项之外的其他营业外收入和支出	-232,632.02	1,056,700.54	-144,216.55	
其他符合非经常性损益定义的损益项目	17,990,000.00	4,067,979.01	8,200,904.96	
所得税影响额	-6,604,873.47	-4,053,107.20	-1,634,402.93	
少数股东权益影响额（税后）	-415,756.05	-259,187.16	-303,519.73	
合计	33,593,919.76	22,204,589.55	17,112,076.24	--

对公司根据《公开发行证券的公司信息披露解释性公告第 1 号——非经常性损益》定义界定的非经常性损益项目，以及把《公开发行证券的公司信息披露解释性公告第 1 号——非经常性损益》中列举的非经常性损益项目界定为经常性损益的项目，应说明原因

适用 不适用

第四节 董事会报告

一、概述

2012年，公司积极践行“真我风采，事业豪情”的企业精神开展优化整合，全面推动自主经营、聚焦大品经营、示范推广，在人效、品规、资产等方面做了卓有成效的优化整合，企业经营质量得到了显著提升；优化、创新做好“两张网”商业模式，大幅提升了销售效能。同时，公司坚定不移地践行“为农民提供最有价值农药产品，为员工搭建最优事业平台，创全球最环保农药企业”的企业使命。积极贯彻推进品牌发展战略，通过各项针对性措施的改善实施，使公司经营业绩大幅提升。

二、主营业务分析

1、概述

本期较上年同期相比，主要利润表及现金流量表项目变动情况如下：

序号	项目	2012年	2011年	同比增减情况
1	营业收入	1,597,516,109.10	1,554,943,296.14	2.74%
2	营业成本	937,744,155.20	895,225,451.46	4.75%
3	销售费用	353,256,481.44	363,268,848.49	-2.76%
4	管理费用	202,669,456.07	208,190,612.86	-2.65%
5	其中：研发支出	61,222,152.70	69,708,655.82	-12.17%
6	财务费用	561,305.46	13,546,105.35	-95.86%
7	经营活动产生的现金流量净额	361,326,321.56	83,177,911.81	334.4%
8	投资活动产生的现金流量净额	133,049,834.03	-207,484,805.81	164.13%
9	筹资活动产生的现金流量净额	-345,639,609.82	240,445,083.38	-243.75%

变动原因：

- 1、财务费用减少的主要原因系短期融资债券到期及贷款减少使利息支出减少所致；
- 2、经营活动产生的现金流量净额增加的主要原因系购买商品、接受劳务支付的现金比去年同期减少所致；
- 3、投资活动产生的现金流量净额增加的主要原因系收回委托贷款以及减少了对参股公司的投资所致；
- 4、筹资活动产生的现金流量净额变动主要系今年减少向银行筹集资金及归还短期融资债券所致；

公司回顾总结前期披露的发展战略和经营计划在报告期内的进展情况

不适用。

公司实际经营业绩较曾公开披露过的本年度盈利预测低于或高于 20% 以上的差异原因

适用 不适用

2、收入

说明

报告期内公司营业收入比去年同期增加 2.74%

公司实物销售收入是否大于劳务收入

是 否

行业分类	项目	2012 年	2011 年	同比增减 (%)
农药制剂	销售量 (元)	1,585,397,332.81	1,534,211,229.47	3.34%
	生产量 (元)	797,392,735.92	975,986,989.75	-18.30%
	库存量 (元)	94,522,106.02	229,670,652.02	-58.84%

相关数据同比发生变动 30% 以上的原因说明

库存量本期较上期减少主要系由于今年公司进一步加强对存货的管理，提高生产计划的预测水平。

公司重大的在手订单情况

适用 不适用

公司报告期内产品或服务发生重大变化或调整有关情况

适用 不适用

公司主要销售客户情况

前五名客户合计销售金额 (元)	54,259,176.52
前五名客户合计销售金额占年度销售总额比例 (%)	3.41%

公司前 5 大客户资料

适用 不适用

序号	客户名称	销售额 (元)	占年度销售总额比例 (%)
1	客户 1	20,521,631.05	1.29%
2	客户 2	10,962,399.24	0.69%
3	客户 3	8,898,490.13	0.56%
4	客户 4	6,987,788.10	0.44%
5	客户 5	6,888,868.00	0.43%
合计	——	54,259,176.52	3.41%

3、成本

行业分类

单位：元

行业分类	项目	2012 年		2011 年		同比增减 (%)
		金额	占营业成本比重 (%)	金额	占营业成本比重 (%)	
农药制剂	主营业务成本	932,541,281.92	99.45%	881,878,700.01	98.51%	5.74%
其他业务	其他业务成本	5,202,873.28	0.55%	13,346,751.45	1.49%	-61.02%

产品分类

单位：元

产品分类	项目	2012 年		2011 年		同比增减(%)
		金额	占营业成本比重(%)	金额	占营业成本比重(%)	
杀虫剂	主营业务成本	427,166,211.05	45.55%	396,537,788.10	44.29%	7.72%
杀菌剂	主营业务成本	249,888,906.34	26.65%	223,646,024.99	24.98%	11.73%
除草剂	主营业务成本	169,033,806.27	18.03%	152,060,388.80	16.99%	11.16%
植物营养	主营业务成本	65,619,209.31	7.00%	96,496,983.19	10.78%	-32.00%
助剂	主营业务成本	6,445,140.64	0.69%	6,965,480.01	0.78%	-7.47%
其他	主营业务成本	14,388,008.31	1.53%	6,172,034.92	0.69%	133.12%

公司主要供应商情况

前五名供应商合计采购金额（元）	161,977,084.02
前五名供应商合计采购金额占年度采购总额比例（%）	24.29%

公司前 5 名供应商资料

√ 适用 □ 不适用

序号	供应商名称	采购额（元）	占年度采购总额比例（%）
1	第一名	67,676,688.93	10.15%
2	第二名	29,664,600.00	4.45%
3	第三名	26,603,450.48	3.99%
4	第四名	19,238,327.51	2.89%
5	第五名	18,794,017.10	2.82%
合计	——	161,977,084.02	24.3%

4、费用

序号	项目	2012 年	2011 年	同比增减情况
1	销售费用	353,256,481.44	363,268,848.49	-2.76%
2	管理费用	202,669,456.07	208,190,612.86	-2.65%
3	财务费用	561,305.46	13,546,105.35	-95.86%
4	所得税费用	17,447,433.96	15,812,036.81	10.34%

变动原因：

财务费用变动的主要原因系短期融资债券到期及贷款减少使利息支出减少所致；

5、研发支出

项目	2012 年	2011 年	同比增减情况
研发支出总额	61,222,152.70	69,708,655.82	-12.17%
占公司最近一期经审计营业收入的比例	3.83%	4.48%	-0.65%

占公司最近一期经审计归属于上市公司股东的净资产的比例	4.59%	5.72%	-1.13%
----------------------------	-------	-------	--------

6、现金流

单位：元

项目	2012 年	2011 年	同比增减 (%)
经营活动现金流入小计	1,572,833,697.50	1,593,862,932.05	-1.32%
经营活动现金流出小计	1,211,507,375.94	1,510,685,020.24	-19.8%
经营活动产生的现金流量净额	361,326,321.56	83,177,911.81	334.4%
投资活动现金流入小计	234,725,269.58	81,552,006.99	187.82%
投资活动现金流出小计	101,675,435.55	289,036,812.80	-64.82%
投资活动产生的现金流量净额	133,049,834.03	-207,484,805.81	164.13%
筹资活动现金流入小计	82,048,156.63	805,661,675.61	-89.82%
筹资活动现金流出小计	427,687,766.45	565,216,592.23	-24.33%
筹资活动产生的现金流量净额	-345,639,609.82	240,445,083.38	-243.75%
现金及现金等价物净增加额	148,606,264.92	116,139,410.51	27.96%

相关数据同比发生变动 30% 以上的原因说明

√ 适用 □ 不适用

经营活动产生的现金流量净额变动主要系购买商品、接受劳务支付的现金比去年同期减少所致；

投资活动产生的现金流量净额变动主要系收回委托贷款以及减少了对参股公司的投资所致；

筹资活动产生的现金流量净额变动主要系今年减少向银行筹集资金及归还短期融资债券所致。

报告期内公司经营活动的现金流量与本年度净利润存在重大差异的原因说明

□ 适用 √ 不适用

三、主营业务构成情况

单位：元

	营业收入	营业成本	毛利率 (%)	营业收入比上年同期增减 (%)	营业成本比上年同期增减 (%)	毛利率比上年同期增减 (%)
分行业						
农药制剂收入	1,585,397,332.81	932,541,281.92	41.18%	3.34%	5.74%	-1.34%
分产品						
杀虫剂	726,830,019.31	427,166,211.05	41.23%	2.35%	7.72%	-2.93%
杀菌剂	475,420,871.75	249,888,906.34	47.44%	7.29%	11.73%	-2.09%

除草剂	245,133,984.80	169,033,806.27	31.04%	9.26%	11.16%	-1.18%
植物营养	105,330,036.83	65,619,209.31	37.7%	-23.2%	-32%	8.06%
助剂类	11,113,573.36	6,445,140.64	42.01%	-4.27%	-7.47%	2%
其他	21,568,846.76	14,388,008.31	33.29%	176.33%	133.12%	12.36%
分地区						
东北地区	111,694,222.57	70,655,465.50	36.74%	3.81%	11.78%	-4.51%
华北地区	131,158,136.44	66,051,826.54	49.64%	-6.77%	-21.96%	9.8%
华东地区	480,635,518.12	269,877,938.31	43.85%	2.72%	0.65%	1.15%
华南地区	313,639,278.37	185,452,724.97	40.87%	11.03%	18.66%	-3.81%
华中地区	167,205,754.38	104,302,720.66	37.62%	-7.2%	3.89%	-6.66%
西北地区	117,167,913.18	70,646,894.60	39.7%	1.64%	5.74%	-2.34%
西南地区	247,988,629.42	153,466,423.48	38.12%	4.81%	9.62%	-2.71%
出口	15,907,880.33	12,087,287.86	24.02%	359.65%	399.66%	-6.08%

公司主营业务数据统计口径在报告期发生调整的情况下，公司最近 1 年按报告期末口径调整后的主营业务数据
 适用 不适用

四、资产、负债状况分析

1、资产项目重大变动情况

单位：元

	2012 年末		2011 年末		比重增减 (%)	重大变动说明
	金额	占总资产比例 (%)	金额	占总资产比例 (%)		
货币资金	628,654,600.11	31.16%	498,491,199.99	23.97%	7.19%	
应收账款	136,247,155.14	6.75%	104,241,063.62	5.01%	1.74%	农药行业回暖，市场启动较好，销量增加所致
存货	322,660,432.69	15.99%	457,507,280.42	22%	-6.01%	
长期股权投资	304,374,183.69	15.09%	231,317,911.90	11.12%	3.97%	公司增加投资和联营企业盈利增加所致
固定资产	267,628,886.06	13.27%	255,778,044.15	12.3%	0.97%	
在建工程	3,384,234.94	0.17%	21,590,834.43	1.04%	-0.87%	募投项目完工结转固定资产所致
应收票据	20,558,054.20	1.02%	2,980,000.00	0.14%	0.88%	银行承兑汇票及商业承兑汇票结算方式增加所致
其他应收款	17,363,900.82	0.86%	25,707,522.38	1.24%	-0.38%	与往来单位的款项收回所致
预付款项	138,000,528.79	6.84%	100,401,316.91	4.83%	2.01%	农药销售季节性较强，为保证旺季销售的供应，预付材料款较多所致
其他流动资产	6,567,088.25	0.33%	169,632,268.09	8.16%	-7.83%	由于给予联营公司、参股公司的委托贷款到期归还所致
长期待摊费用	1,414,657.79	0.07%	970,864.53	0.05%	0.02%	绿化费和消防修缮工程增加所致

2、负债项目重大变动情况

单位：元

	2012 年		2011 年		比重增减 (%)	重大变动说明
	金额	占总资产比例 (%)	金额	占总资产比例 (%)		
短期借款	0	0	150,000,000.00	7.21%	-7.21%	归还银行借款所致
应付票据	193,998,360.00	9.62%	79,858,875.17	3.84%	5.78%	以银行承兑汇票结算方式增加所致
应付职工薪酬	83,937,322.20	4.16%	62,912,699.46	3.02%	1.14%	计提工资及奖金增加所致
应交税费	14,877,383.61	0.62%	-13,110,687.06	-0.63%	1.37%	留底进项税重分类至其他流动资产以及今年利润增加所致
其他流动负债	0	0%	206,550,000.00	9.93%	-9.93%	公司发行的短期融资债券到期归还所致
预计负债	3,867,750.40	0.19%	0.00	0%	0.19%	本期清收结算后的销售额比较大, 根据实际退货率计提所致
其他非流动负债	29,313,574.08	1.45%	20,712,238.88	1%	0.45%	公司取得政府补助增加所致

五、核心竞争力分析

长期积累形成的品种俱全、结构合理的产品群；稳定增长的核心市场与品牌优势；以县级经销商和乡镇零售店为基本单元的营销网络；技术营销模式与全国性营销网络构成的强大销售能力；领先的产品开发与技术创新能力；快速响应市场需求的多品种运营能力；产业链的高抗风险能力；精细高效的管理运营能力。

六、投资状况分析

1、对外股权投资情况

(1) 对外投资情况

对外投资情况		
2012 年投资额 (元)	2011 年投资额 (元)	变动幅度
49,904,824.31	4,312,000.00	1,057.35%
被投资公司情况		
公司名称	主要业务	上市公司占被投资公司权益比例 (%)
山东秋田丸山机械股份有限公司	农业机械（喷雾器，喷雾机），林业机械及其配套动力等小型机械（小型号汽油的研发，及其零部件，塑胶制品的生产销售）	66%
中港泰富（北京）高科技有限公司	技术推广：货物进出口、技术进出口；生产农药、肥料	100%
英联国际（北京）化学品有限公司	技术推广：货物进出口、技术进出口；	100%

	生产农药、肥料	
南通泰禾化工有限公司	生产销售 N, N-二正丙基硫赶氨基甲酸二正丙基氨盐; 农用及精细化学品的研发和全分析技术农药品的检测及蔬菜和水果农药残留分析技术开发提供相关技术服务	6.5%

2、委托理财、衍生品投资和委托贷款情况

(1) 委托贷款情况

单位：万元

贷款对象	是否关联方	贷款金额	贷款利率	担保人或抵押物	贷款对象资金用途	展期、逾期或诉讼事项	展期、逾期或诉讼事项等风险的应对措施
青岛星牌作物科学有限公司	否	1,500		青岛星四季农业科技有限公司	主要用于生产所需的流动资金	不适用	不适用
合计	--	1,500	--	--	--	--	--

3、募集资金使用情况

(1) 募集资金总体使用情况

单位：万元

募集资金总额	53,813.9
报告期投入募集资金总额	17,874.06
已累计投入募集资金总额	40,596.28
报告期内变更用途的募集资金总额	0
累计变更用途的募集资金总额	35,113.9
累计变更用途的募集资金总额比例 (%)	65.25%

募集资金总体使用情况说明

经中国证券监督管理委员会证监发行字证监许可[2010]170号文核准，并经深圳证券交易所同意，深圳诺普信农化股份有限公司（以下简称“本公司”）由主承销商平安证券有限责任公司（以下简称“平安证券”）于2010年3月9日采用非公开发售方式向特定投资者发行普通股（A股）股票1,850万股，每股面值1元，每股发行价人民币31.00元。截止2010年3月10日，本公司共募集资金人民币573,500,000.00元，扣除发行费用人民币35,361,000.00元，募集资金净额为人民币538,139,000.00元。上述发行募集的资金已全部到位，业经立信大华会计师事务所有限公司以立信大华验字[2010]022号验资报告确认。

截止2012年12月31日，公司对募集资金项目累计投入人民币405,962,842.66元，其中：公司于募集资金到位之前利用自有资金先期投入募集资金项目人民币36,938,066.08元，2010年3月10日至2011年12月31日累计使用人民币190,284,197.47元，本年度使用募集资金人民币178,740,579.11元。截止2012年12月31日，募集资金存放期间累计产生利息净收入为人民币8,232,405.58元，募集资金余额为人民币140,408,562.92元。

截止2012年11月30日，公司募集资金项目全部建设完成并投产，公司于2012年12月18日召开第三届董事会第九次会议（临时），审议通过了《关于公司使用节余募集资金永久补充流动资金的议案》，同意公司将非公开发行股票项目——“西北生产基地10,000吨/年环保型农药制剂(除草剂)项目”、东莞施普旺济南分公司水溶肥料生产项目、农药新产品新剂型研发及登记项目共节余的募集资金人民币13,492.11万元及募集资金存款利息收入人民币782.74万元合计人民币14,274.85万元永久性补充流动资金。截止2012年12月31日，公司募集资金余额为人民币14,040.86万元（注：2012年12月支付东莞市施普旺生物科技有限公司济南分公司水溶肥料生产项目、西北生产基地10,000吨/年环保型农药制剂(除草剂)项目、农药新产品新剂型研发及登记项目尾款共人民币274.49万元；12月募集资金余额利息收入人民币40.50万元）。

(2) 募集资金承诺项目情况

单位：万元

承诺投资项目和超募资金投向	是否已变更项目(含部分变更)	募集资金承诺投资总额	调整后投资总额(1)	本报告期投入金额	截至期末累计投入金额(2)	截至期末投资进度(%) (3) = (2)/(1)	项目达到预定可使用状态日期	本报告期实现的效益	是否达到预计效益	项目可行性是否发生重大变化
承诺投资项目										
西南环保型农药制剂生产基地项目	是	13,610								是
山东 10,000 吨/年除草剂项目	是	12,100								是
东莞水溶肥料生产项目	是	9,403.9								是
农药新产品新剂型研发及登记项目	否	10,200	10,200	4,567.58	6,981.66	68.45% (注 1)	2012 年 11 月 30 日	达到 (注 4)	是	否
永久补充营运资金项目 1	否	8,500	8,500	0	8,506.88	100.08%	2010 年 06 月 30 日	达到 (注 5)	是	否
AK 营销网络扩建项目	否		13,610	10,348.89	13,848.88	101.76%	2012 年 11 月 30 日	达到 (注 6)	是	否
西北生产基地 10,000 吨/年环保型农药制剂 (除草剂) 项目	否		7,570	1,361.48	1,718.08	22.7% (注 2)	2012 年 11 月 30 日	达到 (注 7)	是	否
东莞施普旺济南分公司水溶肥料生产项目	否		6,434.9	1,594.3	2,038.02	31.67% (注 3)	2012 年 11 月 30 日	达到 (注 8)	是	否
永久补充营运资金项目 2	否		7,499	1.81	7,502.76	100.05%	2011 年 12 月 31 日	达到 (注 9)	是	否
承诺投资项目小计	--	53,813.9	53,813.9	17,874.06	40,596.28	--	--		--	--
超募资金投向										
合计	--	53,813.9	53,813.9	17,874.06	40,596.28	--	--	0	--	--
未达到计划进度或预计收益的情况和原因 (分具体项目)	无。									
项目可行性发生重大变化的情况说明	根据 2011 年 8 月 8 日召开的公司第二届董事会第二十九次会议、以及 2011 年 8 月 26 日召开的 2011 年第三次临时股东大会，会议审议通过了《关于变更募集资金用途的议案》，《公司关于变更募集资金用途的公告》已于 2011 年 8 月 10 日在巨潮资讯网进行了披露。									
	原项目名称	原项目投资总额 (人民币万元)		变更后新项目名称		新项目投资总额 (人民币万元)				
	西南环保型农药制剂生产基地项目	13,610.00		AK 营销网络扩建项目		13,610.00				
	山东 10,000 吨/年除草剂项目	12,100.00		西北生产基地 10,000 吨/年环保型农药制剂 (除草剂) 项目		7,570.00				
东莞水溶肥料生产项目	9,403.90		东莞施普旺济南分公司水溶肥料生产项目		6,434.90					

			永久补充营运资金 2	7,499.00	
	合计	35,113.90		35,113.90	
超募资金的金额、用途及使用进展情况	不适用				
募集资金投资项目实施地点变更情况	适用				
	<p>以前年度发生</p> <p>根据 2011 年 8 月 8 日召开的公司第二届董事会第二十九次会议、以及 2011 年 8 月 26 日召开的 2011 年第三次临时股东大会，会议审议通过了《关于变更募集资金用途的议案》（详见巨潮资讯网 2011041 号公告）。</p>				
募集资金投资项目实施方式调整情况	不适用				
募集资金投资项目先期投入及置换情况	适用				
	<p>2010 年 3 月 17 日，公司第二届董事会第十三次会议审议通过了《公司关于用募集资金置换已预先投入募集资金投资项目自筹资金的议案》。截至 2010 年 3 月 10 日，公司已以自筹资金预先投入募集资金投资项目的实际投资额为 36,938,066.08 元。为提高公司募集资金的使用效率，补充公司流动资金，公司将以 36,938,066.08 元募集资金置换预先已投入募集资金投资项目的自筹资金 36,938,066.08 元。</p>				
用闲置募集资金暂时补充流动资金情况	适用				
	<p>2011 年 12 月 7 日，公司第二届董事会第三十二次会议（临时）审议通过了《关于公司使用部分闲置募集资金补充流动资金的议案》，根据中国证监会、深圳证券交易所及《公司募集资金管理制度》的相关规定，公司拟使用不超过 15,000.00 万元闲置募集资金补充流动资金。本次补充流动资金使用期限计划自 2011 年 12 月 28 日公司 2011 年第五次临时股东大会批准之后起，使用期限不超过 6 个月，公司保证到期归还到募集资金专用账户。截止 2012 年 4 月 26 日，公司已将用于补充流动资金的募集资金总计 15,000.00 万元全部如期归还并存入公司募集资金专用账户。2012 年 5 月 4 日，公司第三届董事会第五次会议（临时）审议通过了《关于继续使用闲置募集资金暂时补充流动资金的议案》，根据中国证监会、深圳证券交易所及《公司募集资金管理制度》的相关规定，公司拟使用不超过 12,000.00 万元闲置募集资金补充流动资金。本次补充流动资金使用期限计划自 2012 年 5 月 23 日公司 2012 年第三次临时股东大会批准之后起，使用期限不超过 6 个月，公司保证到期归还到募集资金专用账户。截止 2012 年 11 月 13 日，公司已将用于补充流动资金的募集资金总计 12,000.00 万元全部如期归还并存入公司募集资金专用账户。</p>				
项目实施出现募集资金结余的金额及原因	适用				
	<p>募集资金节余的主要原因：1、成功的技改提前完成产能计划 技改是企业扩大产能的最佳途径，投资小，见效快，资源整合，管理便捷，产品质量有保障。近两年，公司持续实施技改，通过推广吨桶生产方式、全面推行设备的自动化等途径，有效地提升了制药及包装产能：公司的制剂乳油提升达 12400 吨/年；微乳剂提升达 6640 吨/年、水乳剂提升达 4304 吨/年、水剂提升达 6240 吨/年、悬浮剂提升达 10140 吨/年、粉剂提升达 4000 吨/年，可满足未来 2 年的生产需求。随着新工艺、新技术、自动化设备的应用和普及，未来还有产能可挖掘。东莞施普旺济南分公司水溶肥料生产项目中水剂综合车间采用封闭式生产，引进自动化产线、推广吨桶生产方式、瓶型整合，提升了产能；另外，对旧的水剂、粉剂、颗粒剂产线做了大量技改，从而大幅提升了产能。目前项目基本达到或超过项目目标，已形成新增产能：水剂 7500 吨/年；粉剂 15000 吨/年；颗粒剂 40000 吨/年，超出年产 60000 吨/年的设计目标。西北生产基地 10000 吨/年环保型农药制剂(除草剂)项目中综合仓库做隔断进行颗粒剂生产，引进自动化产线，产品质量稳定，环境极大改善。在旧粉剂车间新增粉剂产线一条，新增年产能 3456 吨/年；并采用最新技术和最新设备，全自动化生产，制粉质量、产量、效率、环境、劳动强度均大幅改善；在旧水剂车间新增悬浮剂产线二条，新增年产能 2500 吨/年，并改善悬浮剂旧产线工艺，使产品质量稳定；引进最新工艺 新增水剂产线一条，新增年产能 5000 吨/年，使水剂制药水平大幅提升，现已形成新增产能：水剂 5000 吨/年；粉剂 3456 吨/年；颗粒剂 500 吨/年粉剂；悬浮剂 2500 吨/年；共 11456 吨/年。已超出年产 100000 吨/年的目标。2、农药新产品新剂型研发及登记项目运用了登记政策的有关规则，构建了产品登记资料相互授权系统，此规则可节约产品登记费用近 2500 万元；同时，在项目期内公司获得了国家、省市政府科研资助资金近 1000 万元，补充了该项目的研发设备投入。3、加强管理，费用控制合理有效 公司管理层通过精细化管理，进一步加强项目管理和费用控制，在资源充分利用的前提下，对该项目的各个环节进行了优化，节约了项目投资。</p>				

尚未使用的募集资金用途及去向	尚未使用的募集资金仍存放于募集资金专用账户和补充公司流动资金。
募集资金使用及披露中存在的问题或其他情况	无。

[注 1、2、3]：截至 2012 年 11 月 30 日，本公司募集资金项目所对应工程均已完工达到可以使用状态，节余募集资金将永久补充流动资金（详见巨潮资讯网《关于使用节余募集资金永久补充流动资金的公告》）。

[注 4]：该项目主要是搞研究开发及农药三证登记，为公司今后的研发成果提供强大的市场准入支持，提升公司竞争力，项目难以用具体的数据来统计，目前部分研究成果已在生产中使用，2012 年共取得三证 224 个（含部分续展），丰富了公司的三证资源，取得了相应的经济效益。

[注 5]：该募投项目在 2010 年 6 月已完成，所购原材料已在 2010 年生产成产品，实现销售收入，在 2010 年已实现经济效益，并通过货款回笼在 2011 年度、2012 年度继续参与到公司的经营运作当中，2012 年继续投入人民币 8,500.00 万元购买原材料，形成销售收入人民币 2.16 亿元，按 2012 年利润率 10% 计算，可增加利润人民币 2,160.00 万元，实现净利润人民币 1,880.00 万元，达到预计效益。

[注 6]：AK 营销网络的主要建设期在 2012 年，该项目产生的经济效益尚未全部体现出来，未来二三年将逐步释放，产生效益。

[注 7、8]：由于该项目在 2012 年 11 月 30 日才完成，它的产能将在 2012 年 12 月-2013 年 11 月这个业务年度才能体现出来，但其产能已符合预计的要求，已经逐步投入到 2012 年的冬储生产中。

[注 9]：2011 年 8 月该项目变更后，在 2011 年底投入到 2012 年的材料冬储中，共采购原材料人民币 7,500 万元，形成销售收入人民币 1.90 亿元，按 2012 年利润率约 10% 计算，可增加利润人民币 1,900.00 万元，增加净利润人民币 1,650.00 万元，达到预计效益。

（3）募集资金变更项目情况

单位：万元

变更后的项目	对应的原承诺项目	变更后项目拟投入募集资金总额(1)	本报告期实际投入金额	截至期末实际累计投入金额(2)	截至期末投资进度(%) (3)=(2)/(1)	项目达到预定可使用状态日期	本报告期实现的效益	是否达到预计效益	变更后的项目可行性是否发生重大变化
AK 营销网络扩建项目	西南环保型农药制剂生产基地项目	13,610	10,348.89	13,848.88	101.76%		达到(注 3)	是	否
西北生产基地 10000 吨/年环保型农药制剂(除草剂)项目	山东 10,000 吨/年除草剂项目	7,570	1,361.48	1,718.08	22.70%(注 1)		达到(注 4)	是	否
东莞施普旺济南分公司水溶肥料生产项目	东莞水溶肥料生产项目	6,434.9	1,594.3	2,038.02	31.67%(注 2)		达到(注 5)	是	否
永久补充营运资金项目 ²	山东 10,000 吨/年除草剂项目 4,530 万元	7,499	1.81	7,502.76	100.05%		达到(注 6)	是	否

	和东莞水溶肥料生产项目 2,969 万元								
合计	--	35,113.9	13,306.48	25,107.74	--	--	0	--	--
变更原因、决策程序及信息披露情况说明(分具体项目)	<p>根据 2011 年 8 月 8 日召开的公司第二届董事会第二十九次会议、以及 2011 年 8 月 26 日召开的 2011 年第三次临时股东大会，会议审议通过了《关于变更募集资金用途的议案》，《公司关于变更募集资金用途的公告》已于 2011 年 8 月 10 日在巨潮资讯网进行了披露。（1）西南环保型农药制剂生产基地项目终止的原因：成功的技改提前完成产能计划，技改是企业扩大产能的最佳途径，投资小，见效快，资源整合，管理便捷，产品质量有保障。近两年，公司持续实施技改，通过推广吨桶生产方式、全面推行设备的自动化等途径，有效地提升了制药及包装产能：诺普信东莞生产基地和东莞瑞德丰生产基地的产能已由每年 7 万吨提升至近 10 万吨，公司的制剂乳油提升达 12,400t/a；微乳剂提升达 6,640t/a、水乳剂提升达 4,304t/a、水剂提升达 6240t/a、悬浮剂提升达 10,140t/a、粉剂提升达 4,000t/a，可满足未来 2 年的生产需求。随着新工艺、新技术、自动化设备的应用和普及，未来还有约 35%的产能可挖掘。由于现有产能超前实现预期目标，“西南环保型农药制剂生产基地项目”继续运作的必要性发生了改变，公司拟中止该项目的后续建设，转为投入运作“AK 营销网络扩建项目”。</p> <p>（2）山东 10,000 吨/年除草剂项目实施地点和实施主体变更的原因 “山东 10,000 吨/年除草剂项目”的用地为位于山东省潍坊市的滨海工业园区，由于该工业园区的规划性质发生变更（已由省级化工产业园区升级为国家级产业园区），不能集中生产除草剂；同时，出于未来生产布局的安排，公司拟将该项目迁移至陕西，变更为“西北生产基地 10,000 吨/年环保型农药制剂(除草剂)项目”。</p> <p>（3）东莞水溶肥料生产项目实施地点和实施主体变更的原因 近两年，公司对水溶肥料的产品结构进行了调整，对生产工艺进行了改进，粉剂类产品的比例增多，该等情形不适合在潮湿的南方生产，更适宜在北方较干燥的地区生产，且水溶肥料的主要市场在华北区域，就近生产可大幅提升效率。公司由此拟变更“东莞水溶肥料生产项目”的实施主体、实施地点，新项目为“东莞市施普旺生物科技有限公司济南分公司水溶肥料生产项目”。</p> <p>（4）永久补充营运资金项目 2 新项目的生产硬件较齐备，可大幅节省募集资金。 陕西标正作物科学有限公司现有土地约 20,000 m²，建有质检楼一栋、标准注塑、粉剂、悬浮剂、颗粒剂车间各一栋和仓库三间，还包括消防、配电和部分设备等设施，为避免重复投入，上述资产可直接用于变更后的“西北生产基地 10,000 吨/年环保型农药制剂(除草剂)项目”，预计可节省资金 4,530 万元，该部分资金进而可投入“永久补充流动资金项目”。</p> <p>山东兆丰年生物科技有限公司现有土地 43 亩，自有粉剂车间一栋、仓库两间和粉剂生产线一条及其他配电消防等设施，为避免重复投入，上述资产稍作技术工艺改造即可用于变更后的“东莞施普旺济南分公司水溶肥料生产项目”，预计可节省资金 2,969 万元，该部分资金进而可投入“永久补充流动资金项目”。</p>								
未达到计划进度或预计收益的情况和原因(分具体项目)	无。								
变更后的项目可行性发生重大变化的情况说明	无。								

[注 1、2]：截至 2012 年 11 月 30 日，本公司募集资金项目所对应工程均已完工达到可以使用状态，节余募集资金将永久补充流动资金（详见巨潮资讯网《关于使用节余募集资金永久补充流动资金的公告》）。

[注 3]：AK 营销网络的主要建设期在 2012 年，该项目产生的经济效益尚未全部体现出来，未来二三年将逐步释放，产生效益。

[注 4、5]：由于该项目在 2012 年 11 月 30 日才完成，它的产能将在 2012 年 12 月-2013 年 11 月这个业务年度才能体现出来，但其产能已符合预计的要求，已经逐步投入到 2012 年的冬储生产中。

[注 6]：2011 年 8 月该项目变更后，在 2011 年底投入到 2012 年的材料冬储中，共采购原材料人民币 7,500 万元，形成销售收入人民币 1.90 亿元，按 2012 年利润率约 10%计算，可增加利润人民币 1,900.00 万元，增加净利润人民币 1,650.00 万元，达到预计效益。

4、主要子公司、参股公司分析

主要子公司、参股公司情况

公司名称	公司类型	所处行业	主要产品或服务	注册资本	总资产(元)	净资产(元)	营业收入(元)	营业利润(元)	净利润(元)
深圳市诺普信农资有限公司	子公司	农药制剂	批发、零售 农药、农机 具等	50 万元	89,643,564.74	6,572,124.13	206,910,306.20	1,786,967.79	1,182,461.27
东莞市瑞德丰生物科技有限公司	子公司	农药制剂	农化产品的开发、研究、销售； 农药复配、加工；产 销；塑胶制 品	1,050 万元	219,880,553.95	63,261,549.26	319,089,701.06	47,509,163.26	41,875,856.10
深圳市诺普信农资销售有限公司	子公司	农药制剂	批发、零售 农药、农机 具等	100 万元	242,302,504.06	6,702,808.38	718,386,670.95	-28,451,313.24	-27,735,290.51
陕西皇牌作物科技有限公司	子公司	农药制剂	农药，肥料 的加工、复 配	1000 万元	46,757,140.41	31,192,345.34	102,091,469.47	14,086,228.43	15,106,268.27
东莞市施普旺生物科技有限公司	子公司	水溶肥料	微肥、生物 肥	2000 万元	119,880,390.71	105,242,098.05	13,438,073.97	-335,830.35	4,013,948.07
福建新农大正生物工程有限公司	子公司	农药制剂	基因工程 及生物科 学工程技 术的研究； 农业生物 技术服务； 农用化肥 生产；农药 生产	1100 万元	21,719,429.85	18,748,049.94	35,315,202.31	2,710,402.17	3,113,785.05
陕西标正作物科学有限	子公司	农药制剂	农化产品 的研究、销	8,173.25 万 元	199,050,929.66	163,571,542.30	146,131,940.09	19,573,005.04	17,834,137.57

公司			售, 农药、微肥、叶面肥、化肥的研发、生产及销售, 农药技术研究及转让							
山东兆丰年生物科技有限公司	子公司	农药制剂	农药、微肥的研究、开发、生产经营, 塑胶制品的生产、经营	1000 万元	48,909,285.36	19,722,909.98	62,614,337.19	151,960.44	69,314.07	
青岛星牌作物科学有限公司	子公司	农药制剂	化工产品; 生物农药的研究、开发; 农作物病虫害防治、信息咨询; 货物及技术的进出口	3000 万元	119,658,790.24	65,686,409.29	107,068,268.84	3,104,607.91	3,308,940.53	
中港泰富(北京)高科技有限公司	子公司	农药、肥料	生产农药、肥料(限分支机构经营); 货物进出口	700 万元	27,044,961.67	19,789,500.09	43,580,277.53	269,966.15	-38,469.18	
英联国际(北京)化学品有限公司	子公司	农药、肥料	代理进出口、技术进出口; 生产肥料	700 万元	33,101,976.62	23,975,910.23	38,157,100.47	79,636.90	-41,395.55	
江苏常隆农化有限公司	参股公司	农药原药、农药制剂	农药原药、农药制剂(按许可证所列范围)及副产品氢氧化钠、磷酸生产、销售; 十八酰氯、2-氨基苯酚	25,800 万元	1,236,876,084.80	358,579,435.03	1,502,701,678.60	103,369,157.64	73,947,738.08	

			及副产品 盐酸生产、 销售						
湖南大方农 化有限公司	参股公司	农药制剂	从事农药 的研究、开 发；提供农 药技术服 务；凭本企 业农药生 产许可证 或农药生 产批准文 件生产、销 售农药	1,759.50 万 元	92,712,897. 75	13,709,378. 03	68,472,314. 98	-8,019.4 7	416,892.9 0
济南绿邦化 工有限公司	参股公司	农药制剂	农药生产 经营；化工 产品、五金 交电、建 材、装饰材 料、钢材、 木材、橡胶 制品、汽车 配件的批 发、零售； 化工技术 开发、转 让、咨询服 务	2000 万元	162,448,890 .62	67,200,947. 27	186,643,60 7.56	13,142,74 0.28	11,027,494.89
江西禾益化 工有限公司	参股公司	农药原药、 农药制剂	农药(凭有 效许可证 生产)；精细 化工产品 (不含化 学危险物 品)制造、 加工、销售	10,000 万元	262,031,199 .30	188,838,49 4.94	192,842,79 1.42	20,167,10 3.53	21,241,991.3 2

主要子公司、参股公司情况说明

公司全资子公司深圳市瑞德丰农资有限公司更名为深圳市诺普信农资销售有限公司。

公司全资子公司成都皇牌作物科学有限公司更名为陕西皇牌作物科技有限公司。

七、公司未来发展的展望

1. 公司发展目标

未来2-3年，公司实施聚焦整合战略，通过与众不同的产品和与众不同的渠道，打造出与众不同的诺普信。聚焦大品，扎根基层，加强品牌示范推广；公司将建成以县级经销商（CK营销网络）和乡镇零售大店（AK营销网络）为核心、基本覆盖全国所有农业乡镇的渠道网络，完善技术营销体系；实现多品牌差异化互补定位，提升市场份额及品牌美誉度；建立以农民需求为导向、跨部门高度协同的创新型研发机制，在绿色乳油、水基化制剂、次新化合物、除草剂和水溶肥料等领域取得重大技术突破，研发一系列新产品。新建的除草剂、水溶肥料及西北生产基地项目产能全部释放，完善面向全国的产能布局和基本满足渠道需求的产品布局，在农药制剂领域的龙头地位得到进一步巩固和扩展。

2. 公司发展战略

公司专注于农药制剂及植物营养产品的研发、生产和销售，未来几年，公司将聚焦关键品牌产品，通过整合配称，调动公司全部资源集中发展关键品牌，淘汰低绩效或低产出的品类，加强公司在已有的植物保护产品领域的市场份额，使公司品牌产品及高毛利产品的销售占比大幅提升，加强与经销商和零售店的紧密合作，构建以县级经销商和乡镇零售大店为核心的广度、密度、深度均领先同行的全国扁平渠道网络，培养专业化的技术营销队伍，强化多品牌差异化互补定位体系建设和管理，实现快速增长。推进研发机制创新和重大技术突破，积极研发高价值、高技术产品，加强知识产权保护和技术比较优势构建。进一步完善全国性产能布局 and 农药制剂和植物营养产品快速配送体系，打造价值型、精益型、快捷高效的供应链体系。逐步打造公司中高层人才培养机制，塑造卓越的干部队伍，强化企业文化建设，公司将继续巩固和扩展在农药制剂领域的龙头地位。

3. 2013年公司经营计划

通过发展特色药、产品定位和示范推广，来积累和沉淀公司的区域性和全国性品牌；提升客户服务质量，大胆创新，大幅提升分销效率；绩效导向引导组织发展，确保达成年度各项经营目标。

五项经营举措：

- （1）通过领先的制剂技术发展特色药，精益求精的产品品质；
- （2）发展区域性品牌及全国性品牌；
- （3）示范推广，创新营销；

- (4) 保障供应，精益生产；
- (5) 投资与合作发展。

4. 可能面临的风险因素

(1) 原药采购价格波动风险

公司一直专注于农药制剂生产，生产所需原材料主要是原药，原药价格波动对公司盈利能力影响较大。目前国内原药总体供应稳定，但农药生产具有季节性特点，在生产旺季会出现部分原药缺货的情形，为降低原药采购成本和确保原药稳定供应，公司采取在生产淡季提前向上游原药厂家预付货款的措施，随着公司经营的制剂品种增加，生产规模扩大，对原药需求量将迅速上升，如果公司不能及时补充流动资金或者不能维持在淡季合理预付货款确保原料供应，出现原材料成本季节性上涨或原药缺货，公司盈利能力将下降。

(2) 经营管理风险

受益于国内农药产业政策与市场需求结构调整以及行业整合带来的机遇，公司依托产品结构及营销网络优势，业务迅速发展。公司规模进一步扩大，将对公司管理能力提出更高的要求。尽管公司已形成了成熟的经营模式，并建立了完善的管理制度、营销网络体系和稳定的管理层团队，培养了一批经验丰富、业务能力强的业务骨干，若公司在未来发展过程中不能持续补充优秀管理人才、不能持续提升管理人员的经营管理水平、不断提高对风险的管理和控制能力，将对公司进一步发展产生不利影响。

(3) 应收账款管理风险

公司应收账款占销售收入的比重呈现明显的季节性波动，每年年末应收账款占销售收入的比重较低。报告期内，随着公司销售收入的迅速增加，公司应收账款余额也有所增长，但由于公司每年均严格实施应收账款清收等管理制度，年末应收账款占公司销售收入比重较小，且账龄大部分在1年以内。随着公司区域市场开拓及客户数量的增加，各区域市场的差异性更为明显，应收账款的清收与管理难度增加；国内制剂行业正处于整合期，公司执行严格的清收政策在一定程度上影响公司市场份额的扩大，如果公司在销售收入持续增长的同时，不能对应收账款实施高效管理，将给公司经营业绩带来较大影响。

八、与上年度财务报告相比，合并报表范围发生变化的情况说明

与上年相比本年减少合并单位4家：

(1) 根据2011年3月1日召开的总经理办公室会议，本公司全资子公司深圳诺农资公司下属全资子公司广东粤喜公司决定注销广州市八千斤农资有限公司、深圳市八千斤农资有限公司、东莞市八千斤农资有限公司。公司已于2011年完成了深圳市八千斤农资有限公司、东莞市八千斤农资有限公司所有注销手续，2012年广州市八千斤农资有限公司的注销也已经完成。注销后公司资产、负债等全部转入广东粤喜公司，原公司不再纳入本公司合并范围。

(2) 根据2011年7月1日召开的总经理办公会会议决议，本公司子公司北京中港泰富公司注销其全资子公司中港泰富（北京）农业生产资料连锁有限公司、子公司北京英联国际公司注销其全资子公司英联国际农业生产资料连锁（北京）有限公司，注销后中港泰富（北京）农业生产资料连锁有限公司、英联国际农业生产资料连锁（北京）有限公司不再纳入本公司合并范围。

(3) 根据2012年4月22日召开的成都翠爽作物营养肥有限公司股东会决议，本公司同意注销成都翠爽作物营养肥有限公司，注销后成都翠爽作物营养肥有限公司不再纳入本公司合并范围。

九、公司利润分配及分红派息情况

1、为完善和健全公司科学、持续、稳定的分红决策和监督机制，积极回报投资者，引导投资者树立长期投资和理性投资理念，根据中国证券监督管理委员会深圳证监局《关于认真贯彻落实〈关于进一步落实上市公司现金分红有关事项的通知〉有关要求的通知》（深证局公司字〔2012〕43号）的指示精神，公司制订了利润分配政策以及决策程序和机制、《未来（2012-2014）三年股东回报规划》。

公司现阶段执行的现金分红政策一直是持续的、一贯的本着重视投资者合理投资回报兼顾公司可持续发展的原则，并考虑公司发展所处阶段、经营状况、盈利规模、项目投资资金需求，而制定持续、稳定、科学的分配政策；并通过采取现金分红、资本公积转增股本方式分配股利，给予投资者合理的投资回报，为投资者提供分享经济增长成果的机会，使投资者形成了稳定的回报预期。

2、公司近三年合并报表中归属于上市公司股东的净利润总金额为 319,522,629.19 元人民

币，近三年现金分红累计金额已达到 168,965,740.00 元人民币，每年均实施了现金分红，且最近三年累计现金分红金额占最近三年实现的年均可分配利润的比例为 143.45%，已远远超出中国证监会和公司《章程》中规定的最近三年实现的年均可分配利润 30%的比例；

3、公司董事会在利润分配年度会议期间，能够适时的提出不同的分配方案。公司独立董事认为公司提出的利润分配方案能够遵循重视投资者合理投资回报兼顾公司可持续发展的原则，并本着考虑公司发展所处阶段、经营状况、盈利规模、项目投资资金需求情况，有利于公司的可持续、健康发展；并对公司董事会提出的利润分配方案在审议过程中发表了明确同意的意见。

4、公司股东大会召开期间，公司积极邀请投资机构和中小投资者到公司现场参加会议。会议召开前，公司董事会秘书及相关董事积极向投资者介绍公司发展前景、经营状况、行业地位等，并就公司发展战略、经营情况和利润分配方案等充分听取投资者意见或建议，确保了投资者的合法权益。

5、公司提出的所有利润分配方案均需公司董事会、股东大会决策机构审议、表决通过后，由公司证券部负责在股东大会结束后 2 个月内具体实施；公司就现金分红政策的制定和执行情况符合公司《章程》和股东大会决议的要求。

6、报告期内，公司董事会根据《公司法》、《证券法》等有关法律法规和《公司章程》的要求，严格按照股东大会的决议和授权，认真执行股东大会通过的各项决议：2012 年 5 月 11 日，公司 2011 年度股东大会审议通过《2011 年度利润分配预案》，公司以 2011 年 12 月 31 日总股本 354,080,000 股为基数，向全体股东按每 10 股派送现金人民币 1.30 元(含税)，共计派发现金人民币 46,030,400 元。由于公司股权激励计划的实施，公司总股本由 354,080,000 股增加至 362,360,000 股，公司 2011 年年度权益分派方案调整为：以公司最新总股本 362,360,000 股为基数，向全体股东每 10 股派 1.270294 元人民币现金（含税）。截止 2012 年 6 月 18 日，董事会已完成全部分红派现工作。

本年度利润分配及资本公积金转增股本预案

适用 不适用

每 10 股送红股数（股）	0
每 10 股派息数（元）（含税）	1

每 10 股转增数 (股)	5
分配预案的股本基数 (股)	361,857,400.00
现金分红总额 (元) (含税)	36,185,740.00
可分配利润 (元)	270,849,818.83
利润分配或资本公积金转增预案的详细情况	
<p>根据大华会计师事务所 (特殊普通合伙) 出具的大华审字[2013]004657 《审计报告》，2012 年度公司实现净利润 131,849,064.78 元，其中归属于母公司所有者的净利润 129,376,029.42 元。根据《公司法》和《公司章程》的规定，按母公司实现净利润 166,240,450.67 元的 10% 提取法定盈余公积 16,624,045.07 元，加上母公司年初未分配利润 167,263,786.61 元，减报告期执行 2011 年 46,030,373.38 利润分配，母公司期末可供股东分配的利润为 270,849,818.83 元。2012 年度利润分配预案为：以 2012 年 12 月 31 日公司总股本为基数，按每 10 股派发现金红利 1.00 元 (含税)，以资本公积金向全体股东每 10 股转增 5 股 (已回购部分社会公众股 332,600 股不享受利润分配、公积金转增股本)，剩余未分配利润结转以后年度。</p>	

公司近 3 年 (含报告期) 的利润分配方案及资本公积金转增股本方案情况

1、2010年度利润分配预案与资本公积金转增股本的预案

公司2010年度股东大会审议通过的利润分配方案：以公司现有总股本221,300,000股为基数，向全体股东按每10股派送现金人民币2元（含税，扣税后，个人股东、投资基金、合格境外机构投资者实际每10股派1.80元现金）；同时，以资本公积金向全体股东每10股转增6股。

2、2011年中期、及年度利润分配

公司2011年第三次临时股东大会审议通过的2011年中期利润分配方案：以公司现有总股本354,080,000股为基数，向全体股东每10股派发现金1.20元（含税）。

2011年度利润分配预案为：以2011年12月31日公司最新总股本35,408万股为基数，按每10股派发现金红利1.30元（含税），向全体股东派发现金人民币46,030,400.00元，剩余未分配利润结转以后年度。

由于公司股权激励计划的实施，2012年5月3日完成了限制性股票的登记程序，公司总股本由354,080,000股增加至362,360,000股，按照“现金分红金额、送红股金额、转增股本金额固定不变”的原则，公司2011年度利润分配方案中派发现金总额仍然为46,030,400元，以公司最新总股本362,360,000股为基数计算，公司向全体股东每10股派发现金由1.30元摊薄为1.270294元人民币（含税）。

3、2012年度利润分配预案

公司经本次董事会审议通过的利润分配预案为：2012年度利润分配预案为：2012年12

月 31 日公司总股本为 362,190,000 股，扣除已回购部分社会公众股 332,600 股，即以股本 361,857,400 股为基数，按每 10 股派发现金红利 1.00 元（含税），以资本公积金向全体股东每 10 股转增 5 股，剩余未分配利润结转以后年度。

公司近三年现金分红情况表

单位：元

分红年度	现金分红金额（含税）	分红年度合并报表中归属于上市公司股东的净利润	占合并报表中归属于上市公司股东的净利润的比率（%）
2012 年	36,185,740.00	129,376,029.42	27.97%
2011 年	88,520,000.00	81,343,091.67	108.82%
2010 年	44,260,000.00	108,803,508.10	40.68%

公司报告期内盈利且母公司未分配利润为正但未提出现金红利分配预案

适用 不适用

十、社会责任情况

公司在发展壮大、追求经济效益、保护股东利益的同时，也积极承担相应的社会责任。通过对产品质量、环境保护、能源利用、安全生产等方面的有效控制，促进公司产品质量的提高、生产安全的保障、节能降本的实施和产品竞争力的提升。在经营发展过程中切实履行社会职责和义务，并在股东权益、安全生产、环境保护、节能减排、促进就业、参与社会公益事业制定了相应的措施，具体情况如下：

1、**股东权益**：2012 年，公司共召开 7 次股东大会、9 次董事会、8 次监事会，决策程序合法、合规。在修改《公司章程》中涉及现金分红政策的股东大会上，公司还提供网络投票方式，促使更多股东参会并行使权利。公司独立董事在审议公司相关议案时发表了独立意见，有效地维护中小股东合法权益。公司实行持续、稳定的利润分配政策，并积极采取现金分配方式，自 2008 年上市以来，每年都进行现金分红，同时根据业务发展需要以资本公积转增股本，确保公司股东获得稳定持续的投资回报。

2、**安全生产**：规范安全操作指引，制定了 EHS 管理体系，制定了十大安全环保准则。制定了安全环保职业健康管理考核办法，并有效落实。完善生产区域具有风险的地点和场所的警示标识，定期组织消防安全知识培训和消防演练。几年来生产基地未发生重大及以上安全环保事故。

3、**环境保护**：从源头抓起，对有毒有害气体进行收集、吸附处理后达标排放；生产过程废水最大限度回收利用，产生少量污水通过完善污水处理装置处理后，废水循环利用于绿

化等；固废实行分类管理，最大限度回收有价值固废，少量危废与有相关资质处理企业签订处理协议，并有效实施。

4、节能减排：引进国内先进设备和工艺，通过变频器利用、空压机余热回收利用、新材料使用等使单位产品能耗有了较大幅度下降，并已通过了市环保部门清洁生产企业验收。

5、促进就业：以自身发展影响和带动地方经济振兴，并优先为当地居民提供工作岗位，提供完善的劳动防护工具、提供合理的薪酬及福利保障。

6、参与社会公益事业：公司注重社会价值的创造，自觉把履行社会责任的重点放在积极参加社会公益活动上，积极投身社会公益慈善事业，努力创造和谐公共关系。

十一、报告期内接待调研、沟通、采访等活动登记表

接待时间	接待地点	接待方式	接待对象类型	接待对象	谈论的主要内容及提供的资料
2012年08月15日	公司接待室	实地调研	机构	华泰证券 肖洁、 英大证券 刘波、金 元证券 姜辉、	公司经营基本情况。
2012年11月16日	公司接待室	实地调研	机构	万联证券 谢裕青、 平安证券 陈建文	公司经营基本情况。

第五节 重要事项

一、重大诉讼仲裁事项

适用 不适用

本年度公司无重大诉讼、仲裁事项。

媒体质疑情况

适用 不适用

本年度公司无媒体质疑事项。

二、上市公司发生控股股东及其关联方非经营性占用资金情况

报告期内，公司未发生控股股东及其关联方非经营性占用公司资金的情况。

三、资产交易事项

1、收购资产情况

交易对方或最终控制方	被收购或置入资产	交易价格(万元)	进展情况	自购买日起至报告期末为上市公司贡献的净利润(万元)(适用于非同一控制下的企业合并)	自本期初至报告期末为上市公司贡献的净利润(万元)(适用于同一控制下的企业合并)	该资产为上市公司贡献的净利润占利润总额的比率(%)	是否为关联交易	与交易对方的关联关系(适用关联交易情形)	披露日期	披露索引
深圳诺普信农化股份有限公司	山东秋田技研机械股份有限公司	980	已完成	0		0%	否		—	—
桂艳男	山东秋田丸山机械股份有限公司	50	已完成	0		0%	否		—	—
赵伟	山东秋田丸山机械股份有限	50	已完成	0		0%	否		—	—

	公司									
王剑	中港泰富（北京）高科技有限公司	590	已完成	0		0%	否		—	—
王剑	英联国际化学品（北京）有限公司	590	已完成	0		0%	否		—	—
泰禾集团有限公司	南通泰禾化工有限公司	3,823.53	已完成	0		0%	否		—	—

收购资产情况概述

（一）收购资产

1、2012年3月15日，公司召开了总经理办公会，会议审议通过了《关于控股子公司山东秋田引进外资并增资扩股的议案》。同意公司以现金方式对控股子公司山东秋田技研机械股份有限公司（以下简称“山东秋田”）增资人民币980万元，日本国株式会社丸山制作所以现金方式对山东秋田增资人民币1020万元，山东秋田自然人股东桂艳男和赵伟放弃本次增资认购。上述增资完成后，山东秋田的注册资本将由人民币1,000万元变更为人民币3,000万元，同时，山东秋田将变更为外商投资的中外合资股份有限公司。其公司名称“山东秋田技研机械股份有限公司”将更名为“山东秋田丸山机械股份有限公司”，本次投资不构成关联交易，也不构成重大资产重组。

2012年7月10日，公司召开了总经理办公会，会议审议通过了《关于接受桂艳男、赵伟持有山东秋田股份转让的议案》。桂艳男与赵伟因个人原因提出欲将其持有秋田丸山的股权以股本金原值人民币伍拾万元整转让给公司（共计100万），公司同意用现金方式受让股权。本次股权转让完成后，公司将持有山东秋田66%的股份。

2、2012年10月22日，公司总经理办公会议审议通过《关于接受王剑转让中港泰富、英联国际全部股权的议案》。

（1）王剑以人民币伍佰玖拾万元整的价格转让其持有的中港泰富 49%的剩余股权给公司，

公司同意受让。股权转让后，王剑不再持有中港泰富股权。

(2) 王剑以人民币伍佰玖拾万元的价格转让其持有的英联国际 49%的剩余股权给公司，公司同意受让。股权转让后，王剑不再持有英联国际股权。

本次股权转让完成后，公司将分别持有中港泰富、英联国际100%的股份。

3、2012年12月15日，公司总经理办公会议于2012年12月15日在公司七楼会议室召开并通过如下决议：审议通过《关于公司增资南通泰禾的议案》；

为加强对农药创制产品及次新化合物进行共同研究开发、登记和市场推广应用；拓展公司产品海外市场业务。公司拟对南通泰禾化工有限公司（以下简称“南通泰禾”）进行增资。

浙江天源资产评估有限公司评估南通泰禾2012年9月30日股东全部权益的市场价值为62,300万元人民币，公司拟按其市场公允价值为55,000万元人民币作价，增资南通泰禾，公司增资后占南通泰禾的股权比例为6.5%，公司应投入增资金额为 $55,000 \text{ 万元人民币} \div (1-6.5\%) \times 100\% \times 6.5\% = 3823.53 \text{ 万元人民币}$ 。

完成增资后，南通泰禾由外资企业变为中外合资企业，其注册资本为2078.72万美元，股权结构为：

序号	股东名称	出资额（万美元）	出资方式	股权比例
1	泰禾集团有限公司	1943.6	货币	93.5%
2	诺普信	135.12	货币	6.5%
合计	-	2078.72		100%

南通泰禾与持有公司5%以上股份的股东及公司实际控制人、董事、监事、高级管理人员之间不存在关联关系。

（二）设立子公司

2013年1月11日，公司总经理办公会议于2013年1月11日在公司七楼会议室召开并通过如下决议：会议审议通过《关于在深圳前海设立“深圳诺普信作物科技有限公司”的议案》

为拓展公司投资和海外市场业务，拟在深圳前海设立“深圳诺普信作物科技有限公司”，注册资本5000万元人民币，公司拟出资5000万元人民币，占注册资本的100%。拟经营范围：投资、农药制剂技术应用服务；海外作物科技应用服务；货物进出口、技术进出口、代理进出口；国内外电子商务和现代物流；批发、零售肥料、农具、饲料、日用品；批发、零售农药（不含危险化学品）。

四、公司股权激励的实施情况及其影响

(1) 限制性股票激励计划预留股票授予

根据公司2012年第二次临时股东大会审议通过的《深圳诺普信农化股份有限公司限制性股票激励计划（草案）》的相关规定，本报告期内，董事会已经完成限制性股票的授予工作（授予日为2012年4月25日、授予数量为828万股、授予对象共202人，授予价格：每股4.1元）。

《关于限制性股票授予完成的公告》刊登在2012年5月4日《证券时报》和巨潮资讯网的（www.cninfo.com.cn）上。

(2) 限制性股票激励计划回购

2012年8月6日，经公司第三届董事会第七次会议审议通过《关于回购注销部分已不符合激励条件的原激励对象已获授但尚未解锁的限制性股票的议案》，同意公司原限制性股票激励对象王战海、毕监辉、桂艳男、刘新浪四人因离职已不符合激励条件。根据公司《限制性股票激励计划》（草案）的相关规定，已完成原激励对象王战海、毕监辉、桂艳男、刘新兆已获授但未解锁的限制性股票17万股全部回购注销。

五、重大合同及其履行情况

1、担保情况

单位：万元

公司对外担保情况（不包括对子公司的担保）								
担保对象名称	担保额度 相关公告 披露日期	担保额度	实际发生日期 （协议签署 日）	实际担保金额	担保类型	担保期	是否履行 完毕	是否为关 联方担保 （是或 否）
江苏常隆农化有限公司	2012年05月05日	16,000	2012年12月27日	13,000	连带责任保证	1年	否	是
江苏常隆农化有限公司	2012年08月08日	12,000	2012年11月27日	11,900	连带责任保证	1年	否	是
报告期内审批的对外担保额度合计（A1）			28,000	报告期内对外担保实际发生额合计（A2）				24,900
报告期末已审批的对外担保额度合计（A3）			28,000	报告期末实际对外担保余额合计（A4）				24,900
公司对子公司的担保情况								
担保对象名称	担保额度	担保额度	实际发生日期	实际担保金额	担保类型	担保期	是否履行	是否为关

	相关公告披露日期		(协议签署日)				完毕	关联方担保(是或否)
东莞市瑞德丰生物科技有限公司	2011年10月22日	10,000	2011年12月12日	10,000	连带责任保证	1年	否	否
深圳市诺普信贸易有限公司	2011年10月22日	10,000	2012年01月06日	10,000	连带责任保证	1年	否	否
深圳市瑞德丰农资有限公司(更名为深圳市诺普信农资销售有限公司)	2011年10月22日	10,000	2012年01月06日	10,000	连带责任保证	1年	否	否
报告期内审批对子公司担保额度合计(B1)	40,000			报告期内对子公司担保实际发生额合计(B2)	30,000			
报告期末已审批的对子公司担保额度合计(B3)	30,000			报告期末对子公司实际担保余额合计(B4)	30,000			
公司担保总额(即前两大项的合计)								
报告期内审批担保额度合计(A1+B1)	68,000			报告期内担保实际发生额合计(A2+B2)	54,900			
报告期末已审批的担保额度合计(A3+B3)	58,000			报告期末实际担保余额合计(A4+B4)	54,900			
实际担保总额(即A4+B4)占公司净资产的比例				41.19%				
其中:								
为股东、实际控制人及其关联方提供担保的金额(C)				0				
直接或间接为资产负债率超过70%的被担保对象提供的债务担保金额(D)				24,900				
担保总额超过净资产50%部分的金额(E)				0				
上述三项担保金额合计(C+D+E)				24,900				
违反规定程序对外提供担保的说明				不适用				

采用复合方式担保的具体情况说明

不适用

六、承诺事项履行情况

1、公司或持股5%以上股东在报告期内或持续到报告期内的承诺事项

承诺事项	承诺方	承诺内容	承诺时间	承诺期限	履行情况
股改承诺	不适用	不适用		不适用	不适用
收购报告书或权益变动报告书中所作承诺	不适用	不适用		不适用	不适用

资产重组时所作承诺	不适用	不适用		不适用	不适用
首次公开发行或再融资时所作承诺	本公司股东西藏林芝好来实业有限公司、东莞市聚富有限公司	自本公司股票上市之日起十二个月内，不转让或者委托他人管理本次发行前其已持有的本公司股份，也不由本公司回购该部分股份。承诺期限届满后，股份可以上市流通和转让；自上市交易之日起，每年转让的本公司股份不超过其持有的本公司股份总数的 25%。	2008 年 02 月 18 日	长期有效	严格履行
其他对公司中小股东所作承诺					
承诺是否及时履行	是				
未完成履行的具体原因及下一步计划	不适用				
是否就导致的同业竞争和关联交易问题作出承诺	否				
承诺的解决期限	不适用				
解决方式	不适用				
承诺的履行情况	严格履行				

七、聘任、解聘会计师事务所情况

现聘任的会计事务所

境内会计师事务所名称	大华会计师事务所（特殊普通合伙）
境内会计师事务所报酬（万元）	80
境内会计师事务所审计服务的连续年限	8
境内会计师事务所注册会计师姓名	张燕、周灵芝

当期是否改聘会计师事务所

是 否

聘请内部控制审计会计师事务所、财务顾问或保荐人情况

适用 不适用

八、其他重大事项的说明

公司回购部分社会公众股份的方案于2013年1月8日经公司2013年第一次临时股东大会审议通过，2013年1月17日公司公告了《关于回购部分社会公众股份的报告书》（详见巨潮资讯网公司2013-003号公告）。

截止2013年3月31日，公司回购股份数量为332,600股，占公司总股本的比例为0.09%，成交的最高价为8.49元/股，最低价为8.34元/股，支付总金额约为281.13万元（含佣金等交易费用）。公司回购期限为自股东大会审议通过回购股份方案之日起12个月内进行，即到2014年1月7日止。

九、公司子公司重要事项

报告期内：公司四家全资子公司名称更名并完成工商登记，情况如下：

- 1、深圳市瑞德丰农资有限公司更名为深圳市诺普信农资销售有限公司。
- 2、深圳市标皇兆农资有限公司更名为深圳市标正农资销售有限公司。
- 3、成都皇牌作物科学有限公司更名为陕西皇牌作物科技有限公司。
- 4、成都皇牌农资有限公司更名为成都标正农资有限公司。

第六节 股份变动及股东情况

一、股份变动情况

	本次变动前		本次变动增减(+,-)					本次变动后	
	数量	比例(%)	发行新股	送股	公积金转股	其他	小计	数量	比例(%)
一、有限售条件股份	104,680,754	29.56%	8,280,000	0	0	-6,000,422	2,279,578	106,960,332	29.53%
1、国家持股	0	0%	0	0	0	0	0	0	0%
2、国有法人持股	0	0%	0	0	0	0	0	0	0%
3、其他内资持股	26,074,034	7.36%	8,280,000	0	0	-6,000,422	2,279,578	28,353,612	7.83%
其中：境内法人持股	24,474,034	6.91%	0	0	0	-5,830,422	-5,830,422	18,643,612	5.15%
境内自然人持股	1,600,000	0.45%	8,280,000	0	0	-170,000	8,110,000	9,710,000	2.68%
4、外资持股	0	0%	0	0	0	0	0	0	0%
其中：境外法人持股	0	0%	0	0	0	0	0	0	0%
境外自然人持股	0	0%	0	0	0	0	0	0	0%
5、高管股份	78,606,720	22.2%	0	0	0	0	0	78,606,720	21.7%
二、无限售条件股份	249,399,246	70.44%	0	0	0	5,830,422	5,830,422	255,229,668	70.47%
1、人民币普通股	249,399,246	70.44%	0	0	0	5,830,422	5,830,422	255,229,668	70.47%
2、境内上市的外资股	0	0%	0	0	0	0	0	0	0%
3、境外上市的外资股	0	0%	0	0	0	0	0	0	0%
4、其他	0	0%	0	0	0	0	0	0	0%
三、股份总数	354,080,000	100%	8,280,000	0	0	-170,000	8,110,000	362,190,000	100%

股份变动的原因

本报告期内，董事会已完成限制性股票股权激励的授予，及部分已不符合激励条件的原激励对象已获授但尚未解锁的股份回购注销。（授予日为2012年4月25日、授予数量为828万股、授予对象共202人，授予价格：每股4.1元；限制性股票已回购注销17万股）。

股份变动的批准情况

√ 适用 □ 不适用

《深圳诺普信农化股份有限公司限制性股票激励计划（草案）》经证监会备案无异议后，通过了公司 2012 年第二次临时股东大会审议。2012 年 8 月 6 日，经公司第三届董事会第七次会议审议通过《关于回购注销部分已不符合激励条件的原激励对象已获授但尚未解锁的限

制性股票的议案》。

股份变动对最近一年和最近一期基本每股收益和稀释每股收益、归属于公司普通股股东的每股净资产等财务指标的影响

√ 适用 □ 不适用

股份变动前后的基本每股收益和稀释每股收益都是 0.36，归属于公司普通股股东的每股净资产股份不变是 3.76，而股份变动后是 3.68。股份变动后归属于上市公司股东的每股净资产比股份变动前下降 2.13%。

公司认为必要或证券监管机构要求披露的其他内容
无。

二、证券发行与上市情况

1、报告期末近三年历次证券发行情况

股票及其衍生证券名称	发行日期	发行价格（或利率）	发行数量	上市日期	获准上市交易数量	交易终止日期
股票类						
普通股（A 股）	2010 年 03 月 09 日	31 元/股	18,500,000	2010 年 03 月 19 日	18,500,000	
可转换公司债券、分离交易可转债、公司债类						
权证类						

前三年历次证券发行情况的说明

经中国证券监督管理委员会“证监许可〔2010〕170号”文核准，公司采用非公开发行方式发行人民币普通股（A股）1,850万股，每股面值1.00元，发行价格为人民币31.00元/股，并于2010年3月18日在深圳证券交易所上市交易。

2、公司股份总数及股东结构的变动、公司资产和负债结构的变动情况说明

深圳诺普信农化股份有限公司（以下简称“公司”）第三届董事会第四次会议（临时）审议通过了《关于向激励对象授予限制性股票相关事项的议案》，确定本次限制性股票的授予日为2012年4月25日，限制性股票数量828万股，授予价格4.1元/股，截至2012年4月25日止，本公司已收到毕湘黔、高军等202位激励对象缴纳的增资款合计人民币33,948,000.00元，其中：8,280,000.00元作为注册资本，25,668,000.00元作为资本公积。授予完成后公司股份总数由354,080,000股增加至362,360,000股。

2012年11月16日，因原限制性股票激励对象王战海、毕监辉、桂艳男、刘新浪离职已不符合激励条件，公司完成了对其已获授的全部限制性股票共17万股的回购注销，由此公司总股本减至36,219万股。

三、股东和实际控制人情况

1、公司股东数量及持股情况

单位：股

报告期股东总数		24,497	年度报告披露日前第 5 个交易日末股东总数		20,714			
持股 5%以上的股东持股情况								
股东名称	股东性质	持股比例 (%)	报告期末持股数量	报告期内增减变动情况	持有有限售条件的股份数量	持有无限售条件的股份数量	质押或冻结情况	
							股份状态	数量
卢柏强	境内自然人	29.53%	106,942,294	0	80,206,720	26,735,574		
深圳市融信南方投资有限公司	境内非国有法人	16.26%	58,893,120	0	0	58,893,120	质押 (2013 年 2 月)	8,650,000
西藏林芝好来实业有限公司	境内非国有法人	4.08%	14,780,669	-4,926,800	14,780,602	67		
西藏林芝润宝盈信实业投资有限公司	境内非国有法人	4.07%	14,731,040	0	0	14,731,040		
招商银行股份有限公司-富国天合稳健优选股票型证券投资基金	境内非国有法人	2.82%	10,213,817	558,472	0	10,213,817		
卢翠冬	境内自然人	1.85%	6,711,465	0	0	6,711,465		
航天科工资产管理集团有限公司	国有法人	1.33%	4,800,000	0	0	4,800,000		
东莞市聚富有限公司	境内非国有法人	1.07%	3,863,010	-1,287,669	3,863,010	0	质押	3,860,000
天津架桥富凯股权投资基金合伙企业(有限合伙)	境内非国有法人	0.88%	3,200,000	0	0	3,200,000		
江苏汇鸿国际集	国有法人	0.77%	2,790,4	0	0	2,790,4		

团中鼎控股股份 有限公司		00			00		
上述股东关联关系或一致行动的 说明	公司第二、第四大股东是公司实际控制人卢柏强先生、卢叙安先生、卢翠冬女士、卢翠珠女士和卢丽红女士控制的企业。公司其他发起人股东不存在关联关系。无限售条件股东中第一、第三股东是公司实际控制人卢柏强先生、卢叙安先生、卢翠冬女士、卢翠珠女士和卢丽红女士控制的企业。其它之间关系不详。						
前 10 名无限售条件股东持股情况							
股东名称	年末持有无限售条件股份数量（注 4）	股份种类					
		股份种类	数量				
深圳市融信南方投资有限公司	58,893,120	人民币普通股	58,893,120				
卢柏强	26,735,574	人民币普通股	26,735,574				
西藏林芝润宝盈信实业投资有限 公司	14,731,040	人民币普通股	14,731,040				
招商银行股份有限公司－富国天 合稳健优选股票型证券投资基金	10,213,817	人民币普通股	10,213,817				
卢翠冬	6,711,465	人民币普通股	6,711,465				
航天科工资产管理有限公司	4,800,000	人民币普通股	4,800,000				
天津架桥富凯股权投资基金合伙 企业（有限合伙）	3,200,000	人民币普通股	3,200,000				
江苏汇鸿国际集团中鼎控股股份 有限公司	2,790,400	人民币普通股	2,790,400				
常州投资集团有限公司	2,400,000	人民币普通股					
申银万国证券股份有限公司客户 信用交易担保证券账户	1,114,210	人民币普通股					
前 10 名无限售流通股股东之间， 以及前 10 名无限售流通股股东和 前 10 名股东之间关联关系或一致 行动的说明	公司第二、第四大股东是公司实际控制人卢柏强先生、卢叙安先生、卢翠冬女士、卢翠珠女士和卢丽红女士控制的企业。公司其他发起人股东不存在关联关系。无限售条件股东中第一、第三股东是公司实际控制人卢柏强先生、卢叙安先生、卢翠冬女士、卢翠珠女士和卢丽红女士控制的企业。其它之间关系不详。						
参与融资融券业务股东情况说明 （如有）	无。						

2、公司控股股东情况

自然人

控股股东姓名	国籍	是否取得其他国家或地区居留权
卢柏强	中国	否
最近 5 年内的职业及职务	详见第七节“董事、监事、高级管理人员和员工情况”之董事会成员任职情况	
过去 10 年曾控股的境内外上市公司情况	深圳诺普信农化股份有限公司	

报告期控股股东变更

适用 不适用

3、公司实际控制人情况

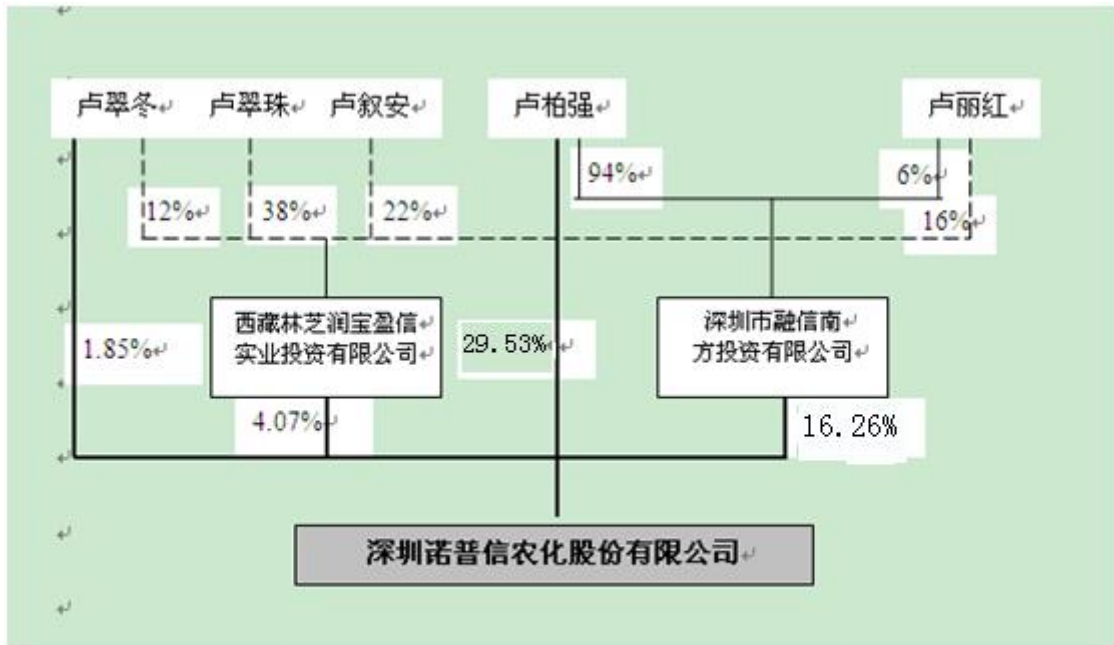
自然人

实际控制人姓名	国籍	是否取得其他国家或地区居留权
卢氏兄妹	中国	否
最近 5 年内的职业及职务	详见第七节“董事、监事、高级管理人员和员工情况”之“董事会成员任职情况”	
过去 10 年曾控股的境内外上市公司情况	深圳诺普信农化股份有限公司	

报告期实际控制人变更

适用 不适用

公司与实际控制人之间的产权及控制关系的方框图



实际控制人通过信托或其他资产管理方式控制公司

适用 不适用

4、其他持股在 10%以上的法人股东

法人股东名称	法定代 表人/单位负 责人	成 立日期	组织机构代码	注册资本	主要经营业务或 管理活动
深圳市融信南方投资有限 公司	卢丽红	2002 年 12 月 11 日	74517265-9	4500 万元	投资兴办实业（具体项 目另行审批）；投资管 理咨询（不含证券咨询

					及其他限制项目)；国内贸易(法律、行政法规、国务院决定规定在登记前须经批准的项目除外)；园林工程设计及施工；花卉、苗木种植、水产养殖(以上项目由分支机构申办经营)。
--	--	--	--	--	--

第七节 董事、监事、高级管理人员和员工情况

一、董事、监事和高级管理人员持股变动

姓名	职务	任职状态	性别	年龄	任期起始日期	任期终止日期	期初持股数(股)	本期增持股份数量(股)	本期减持股份数量(股)	期末持股数(股)
卢柏强	董事长;总经理	现任	男	51	2012年01月13日	2015年01月13日	106,942,294	0	0	106,942,294
陈俊旺	财务总监;董事	现任	男	42	2012年01月13日	2015年01月13日	0	0	0	0
毕湘黔	董事	现任	男	42	2012年01月13日	2015年01月13日	0	400,000 (注1)	0	400,000
柳楨锋	董事	现任	男	45	2012年01月13日	2015年01月13日	0	0	0	0
孙叔宝	独立董事	现任	男	50	2012年01月13日	2015年01月13日	0	0	0	0
孔祥云	独立董事	现任	男	59	2012年01月13日	2015年01月13日	0	0	0	0
沙振权	独立董事	现任	男	54	2012年01月13日	2015年01月13日	0	0	0	0
卢丽红	监事	现任	女	43	2012年01月13日	2015年01月13日	0	0	0	0
李谱超	监事	现任	男	51	2012年01月13日	2015年01月13日	0	0	0	0
周业安	监事	现任	男	56	2011年12月28日	2014年12月28日	0	0	0	0
高焕森	副总经理	现任	男	42	2012年01月13日	2015年01月13日	0	300,000 (注2)	0	300,000
王时豪	副总经理;董事会秘书	现任	男	46	2012年01月13日	2015年01月13日	0	300,000 (注3)	0	300,000
孔建	董事	离任	男	56	2008年12月01日	2011年12月01日	0	180,000 (注4)	0	180,000
郑学定	独立董事	离任	男	50	2008年12月01日	2011年12月01日	0	0	0	0
罗海章	独立董事	离任	男	65	2008年12月01日	2011年12月01日	0	0	0	0

					月 01 日	月 01 日				
仲旭云	监事	离任	男	38	2008 年 11 月 11 日	2011 年 11 月 11 日	0	30,000 (注 5)	0	30,000
合计	--	--	--	--	--	--	106,942,294	1,210,000	0	108,152,294

[注 1、2、3、4、5]: 增持股份数为公司限制性股票股权激励数量。

二、任职情况

公司现任董事、监事、高级管理人员最近 5 年的主要工作经历:

1、董事会成员

卢柏强先生，男，中国国籍，无境外居留权，1962年出生，硕士，高级农艺师。曾任深圳市农科中心果树所副研究员、副所长、所长（期间曾赴日本静冈、东京作技术研修）。现任本公司董事长兼总经理，兼任深圳市捷顺科技股份有限公司董事、参股公司江苏常隆农化有限公司董事。主要社会兼职：中国农药工业协会副理事长、中国青年企业家协会常务理事、广东省农药工业协会名誉理事长、广东省高科技产业商会副会长、深圳市人大代表。2008年，被评为全国石油和化学工业劳动模范，2009年获得深圳市宝安区区长奖。为本公司实际控制人，直接持有本公司29.53%的股权，并持有本公司股东深圳市融信南方投资有限公司94%的股权，未受过中国证监会及其他有关部门的处罚和证券交易所惩戒。

陈俊旺先生，男，中国国籍，无境外永久居留权，1971年出生，本科学历，会计师职称。曾供职于东莞市建设银行。历任公司子公司东莞瑞德丰总经理及兼任本公司总经办主任等职，现任本公司董事、财务总监。兼任公司全资及控股子公司青岛星牌作物科学有限公司董事并兼任参股公司湖南大方农化有限公司董事。是公司实际控制人卢柏强先生的妹夫，与公司监事会主席卢丽红女士是夫妻关系。持有本公司股东西藏林芝好来实业有限公司6.85%的股权，未直接持有本公司股票。未受过中国证监会及其他有关部门的处罚和证券交易所惩戒。

毕湘黔先生，男，中国国籍，无境外永久居留权，1971年出生，硕士。历任本公司研究部部长、研究所所长等职，现任本公司董事、市场部总监。兼任参股公司江西禾益化工有限公司董事。与本公司控股股东及实际控制人不存在关联关系。持有本公司股东西藏林芝好来实业有限公司6.26%的股权，未受过中国证监会及其他有关部门的处罚和证券交易所惩戒。

柳桢锋先生，男，中国国籍，无境外永久居留权，1968年出生，硕士。曾任上海罗氏制药有限公司、北京诺华制药有限公司大区经理、区域总监，康联药业有限公司副总经理，现任西安安健药业有限公司董事、本公司董事及广东东创投资控股有限公司战略顾问、广州乐

而活健康管理咨询有限公司执行董事。与本公司控股股东及实际控制人不存在关联关系，未持有本公司股票。未受过中国证监会及其他有关部门的处罚和证券交易所惩戒。

孙叔宝先生，中国国籍，无境外居留权，1963年出生，郑州大学化学系高分子专业本科毕业，北京农业大学（现中国农业大学）研究生院农药专业硕士研究生毕业，高级工程师。曾任化学工业部生产协调司农药处副处长、国家石化局政策法规司综合业务处副处长、国家经贸委行业规划司调研员、国家发展改革委产业政策司调研员。现任中国农药工业协会副理事长兼秘书长，本公司独立董事，南通江山农药化工股份有限公司独立董事、江苏蓝丰生物化工股份有限公司独立董事，兼任北京中农利成管理咨询有限公司总经理。主要社会兼职：农业部全国农药登记评审委员会副主任委员、国家发展改革委“清洁生产专家库”专家、科技部“国家级新产品”评审专家、北京市科委专家库成员。已获得独立董事任职资格证书。与本公司控股股东及实际控制人不存在关联关系，未持有本公司股票，未受过中国证监会及其他有关部门的处罚和证券交易所惩戒。

沙振权先生，中国国籍，无境外居留权，1959年11月出生，博士。现任华南理工大学工商管理学院教授、博士生导师，华南理工大学中国市场营销管理研究中心主任，广州东凌粮油股份有限公司独立董事、本公司独立董事。同时兼任第九届全国政协委员、第十届全国人大代表、第十一届全国人大代表，第十二届全国政协委员，第九届、第十届、第十一届、第十二届民革中央委员、民革广东省副主委、香港城市大学华人管理研究中心研究员、中国市场学会常务理事、中国市场学会学术委员会委员、广东省商业联合会高级顾问、广东省商业经济学会副会长、广东省连锁经营协会特聘专家等职。已获得独立董事任职资格证书。与本公司控股股东及实际控制人不存在关联关系，未持有本公司股票，未受过中国证监会及其他有关部门的处罚和证券交易所惩戒。

孔祥云先生，中国国籍，无境外居留权，1954年10月出生，中共党员，经济学硕士，高级会计师，副教授，硕士研究生导师，国家公派留学归国人员。历任江西财经大学财会系教研室副主任、审计监察处副处长、处长，江西华财大厦实业投资公司总经理(法人代表)，中国投资银行深圳分行财会部总经理、稽核部总经理,国家开发银行深圳分行计划财务处、经营管理处、金融合作处等部门处长，现任平安银行深圳分行副行长、河南平高电气股份有限公司第五届董事会独立董事、本公司独立董事。社会兼职：2001年至今任《深圳金融》杂志编委，江西财经大学客座教授，国家审计署驻深圳特派员办事处特聘外部专家。已获得独立董事任职资格证书，与本公司控股股东及实际控制人不存在关联关系，未持有本公司股票，

未受过中国证监会及其他有关部门的处罚和证券交易所惩戒。

2、监事会成员

卢丽红女士，中国国籍，无境外居留权，1970年10月出生，本科学历。曾供职于东莞市建设银行。现供职于公司生产事业部。是公司实际控制人卢柏强先生的妹妹，与公司董事、财务总监陈俊旺先生是夫妻关系。分别持有本公司股东深圳市融信南方投资有限公司、西藏林芝好来实业有限公司、西藏林芝润宝盈信实业投资有限公司6%、0.63%、16%的股权，未直接持有本公司股票，未受过中国证监会及其他有关部门的处罚和证券交易所惩戒。

李谱超先生，中国国籍，无境外居留权，1962年10月出生，本科学历，高级工程师。曾供职于原林业部安阳林药厂。2001年1月至今历任公司研究员、研究部副部长等职。与本公司控股股东及实际控制人不存在关联关系。持有本公司股东西藏林芝好来实业有限公司4.56%的股权，未直接持有本公司股票，未受过中国证监会及其他有关部门的处罚和证券交易所惩戒。

周业安先生，中国国籍，无境外居留权，1957年7月出生，大专学历。1999年11月加入本公司，先后在本公司工厂任办公室主任、公司办公室高专等工作。与本公司控股股东以及实际控制人不存在关联关系，未直接持有公司股票，未受过中国证监会及其他有关部门的处罚和证券交易所惩戒。

3、高级管理人员

卢柏强先生，总经理，主要工作经历详见本节“董事”部分介绍。

陈俊旺先生，财务总监，主要工作经历详见本节“董事”部分介绍。

高焕森先生，男，中国国籍，无境外永久居留权，1971年出生，硕士。曾供职于贵州科学院生物研究所、贵州省科委社会发展处。历任本公司销售部长秘书、片区经理、总经理秘书、总经理助理等职，现任本公司副总经理。持有本公司股东西藏林芝好来实业有限公司4.17%的股权。

王时豪先生，中国国籍，无境外居留权，1967年出生，硕士，历任公司营销部长、营销总监助理、总经办副主任、总经理助理等职，现任公司副总经理、董事会秘书；兼任公司子公司中港泰富（北京）高科技有限公司、英联国际（北京）化学品有限公司、山东秋田丸山机械股份有限公司董事。与本公司控股股东以及实际控制人不存在关联关系，持有本公司股东西藏林芝好来实业有限公司1.89%的股权，未受过中国证监会及其他有关部门的处罚和证券交易所惩戒。

在股东单位任职情况

√ 适用 □ 不适用

任职人员姓名	股东单位名称	在股东单位担任的职务	任期起始日期	任期终止日期	在股东单位是否领取报酬津贴
卢丽红	深圳市融信南方投资有限公司	执行董事	2004 年 12 月 28 日		否

在其他单位任职情况

√ 适用 □ 不适用

任职人员姓名	其他单位名称	在其他单位担任的职务	任期起始日期	任期终止日期	在其他单位是否领取报酬津贴
卢柏强	深圳市捷顺科技股份有限公司	董事	2010 年 04 月 01 日	2013 年 03 月 31 日	否
卢柏强	江苏常隆农化有限公司	董事	2011 年 02 月 25 日	2014 年 02 月 25 日	否
陈俊旺	青岛星牌作物科学有限公司	董事	2009 年 05 月 11 日	--	否
陈俊旺	湖南大方农化有限公司	董事	2009 年 11 月 29 日	--	否
毕湘黔	江西禾益化工有限公司	董事	2011 年 01 月 10 日	2014 年 01 月 10 日	否
柳桢锋	广州乐而活健康管理咨询有限公司	执行董事	2011 年 11 月 01 日	2014 年 11 月 01 日	是
柳桢锋	西安安健药业有限公司	董事	2012 年 01 月 01 日	2014 年 12 月 30 日	是
柳桢锋	广东东创投资控股有限公司	战略顾问	2012 年 07 月 01 日	2015 年 6 月 30 日	是
孙叔宝	南通江山农药化工股份有限公司	独立董事	2011 年 01 月 28 日	2014 年 01 月 27 日	是
孙叔宝	江苏蓝丰生物化工股份有限公司	独立董事	2010 年 08 月 24 日	2013 年 08 月 24 日	是
孙叔宝	北京中农利成管理咨询有限公司	总经理	2005 年 03 月 01 日	2013 年 03 月 01 日	是
沙振权	华南理工大学工商管理学院	副院长	1986 年 09 月 01 日	2020 年 09 月 01 日	是
孔祥云	河南平高电气股份有限公司	独立董事	2011 年 06 月 18 日	2014 年 06 月 17 日	是
孔祥云	平安银行深圳分行	副行长	2009 年 02 月 01 日	2013 年 12 月 31 日	是

王时豪	中港泰富（北京）高科技有限公司	董事	2012 年 10 月 24 日	2015 年 10 月 23 日	否
王时豪	英联国际（北京）化学品有限公司	董事	2012 年 10 月 24 日	2015 年 10 月 23 日	否
王时豪	山东秋田丸山机械股份有限公司	董事	2012 年 10 月 29 日	2015 年 10 月 28 日	否

三、董事、监事、高级管理人员报酬情况

董事、监事、高级管理人员报酬的决策程序、确定依据

董事、监事、高级管理人员报酬的决策程序	公司董事、监事、高级管理人员报酬情况严格按照公司制定的《董事会议事规则》和《股东大会议事规则》执行，能够符合《公司章程》和《公司法》的有关规定。
董事、监事、高级管理人员报酬确定依据	公司董事、监事、高级管理人员报酬依据公司的经营业绩和绩效考核指标来确定。
董事、监事和高级管理人员报酬的实际支付情况	公司董事、监事、高级管理人员报酬依据每月绩效考核指标完成情况支付。

公司报告期内董事、监事和高级管理人员报酬情况

单位：万元

姓名	职务	性别	年龄	任职状态	从公司获得的应付报酬总额	从股东单位获得的报酬总额	报告期末实际获得报酬
卢柏强	董事长、总经理	男	51	现任	52.73	0	52.73
陈俊旺	董事、财务总监	男	42	现任	48.74	0	48.74
毕湘黔	董事	男	42	现任	58.17	0	58.17
柳桢锋	董事	男	45	现任	12	0	12
孙叔宝	独立董事	男	50	现任	10	0	10
孔祥云	独立董事	男	59	现任	10	0	10
沙振权	独立董事	男	54	现任	10	0	10
卢丽红	监事会主席	女	43	现任	18.86	0	18.86
李谱超	监事	男	51	现任	35.17	0	35.17
周业安	监事	男	56	现任	17.06	0	17.06
高焕森	副总经理	男	42	现任	62.15	0	62.15
王时豪	副总经理、董秘	男	46	现任	42.87	0	42.87
孔建	前任董事	男	56	离任	55.17	0	55.17

郑学定	前任独立董事	男	50	离任	0	0	0
罗海章	前任独立董事	男	65	离任	0	0	0
仲旭云	前任监事	男	38	离任	22.74	0	22.74
合计	--	--	--	--	455.66	0	455.66

公司董事、监事、高级管理人员报告期内被授予的股权激励情况

√ 适用 □ 不适用

姓名	职务	报告期内可行权股数	报告期内已行权股数	报告期内已行权股数行权价格(元/股)	报告期末市价(元/股)	期初持有限制性股票数量	报告期新授予限制性股票数量	限制性股票的授予价格(元/股)	期末持有限制性股票数量
高焕森	副总经理	0	0	0	7.89	0	300,000	4.1	300,000
王时豪	副总经理; 董事会秘书	0	0	0	7.89	0	300,000	4.1	300,000
毕湘黔	董事	0	0	0	7.89	0	400,000	4.1	400,000
合计	--	0	0	--	--	0	1,000,000	--	1,000,000

四、公司员工情况

截止2012年12月31日，公司在职员工为2931人。公司员工结构如下：

(一) 专业构成情况

类别	人数	占员工总人数的比例
生产人员	620	21.15%
销售人员	1822	62.16%
研发人员	120	4.09%
财务人员	117	3.99%
行政人员	252	8.60%
合计	2931	100.00%

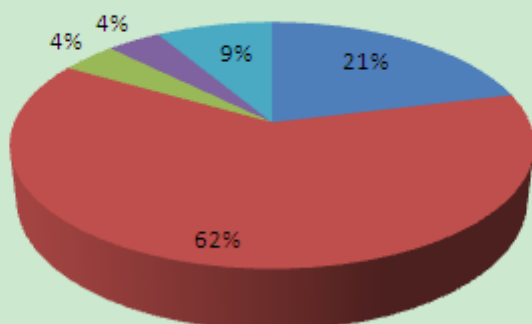
(二) 教育程度情况

学历	人数	占员工总人数的比例
本科及本科以上	834	28.45%
专科	1293	44.11%
专科以下	804	27.43%
合计	2931	100.00%

员工专业构成、受教育程度分布情况饼图如下：

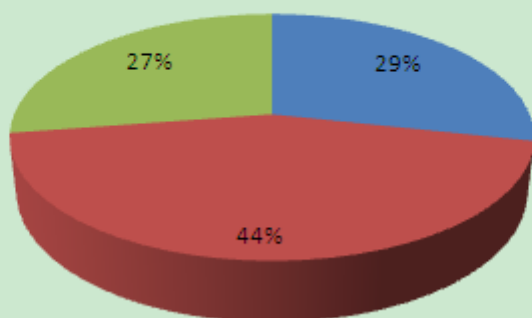
专业构成情况

■ 生产人员 ■ 销售人员 ■ 研发人员 ■ 财务人员 ■ 行政人员



教育程度情况

■ 本科及本科以上 ■ 专科 ■ 专科以下



第八节 公司治理

一、公司治理的基本状况

报告期内，公司严格按照《公司法》、《证券法》、《上市公司治理准则》、《深圳证券交易所股票上市规则》和其他有关法律、法规及规定的要求，不断完善法人治理结构，建立现代企业制度和规范公司运作，公司法人治理结构已符合《上市公司治理准则》的要求。

按照中国证券监督管理委员会、深圳证券交易所、深圳证监局的要求，报告期内公司及修改了《公司章程》。

根据公司财务部门对公司2012年度经营成果初步计算，公司于2012年1月29日发布了《2012年度业绩预告修正公告》及2013年2月27日发布了《2012年度业绩快报》。

报告期内，公司整体运作规范、独立性强、信息披露规范，实际情况与中国证监会有关上市公司治理的规范性文件要求基本符合。公司不存在公司治理非规范的情形。

1、关于股东与股东大会：本公司自上市以来召开的股东大会均由董事会召集召开，并按照《公司章程》规定由董事长或由半数以上董事共同推举的一名董事主持，股东大会均请见证律师进行现场见证。股东大会的召集、召开程序符合《公司法》、《上市公司股东大会规则》和深交所中小企业板相关要求以及《公司章程》规定。自本公司成立以来未发生单独或合并持有本公司有表决权股份总数10%以上的股东请求召开临时股东大会的情形，也无应监事会提议召开的股东大会。按照《公司法》、《公司章程》的规定应由股东大会审议的重大事项，本公司均通过股东大会审议，不存在绕过股东大会的情况，也不存在先实施后审议的情况。本公司召开的股东大会亦不存在违反《上市公司股东大会规则》的其他情形，能够平等对待所有股东，保障中小股东享有平等地位，上市后多次股东大会采用现场会议与网络投票相结合的方式，确保所有股东特别是中小股东能够充分行使自己的权利。

2、关于控股股东与上市公司的关系：控股股东严格按照《上市公司治理准则》、《公司章程》规范自己的行为，能够依法行使其权利，并承担相应义务。公司的控股股东是自然人，没有超越公司股东大会直接或间接干预公司的决策和经营活动的行为。公司董事会、监事会和相应部门能够正常运作，具有独立性。

3、关于董事和董事会：公司董事会由 7 名董事组成，其中独立董事3名。公司能严格按照《公司法》、《公司章程》的规定和程序选聘董事，并根据《关于在上市公司建立独立董

事制度的指导意见》引入独立董事，建立了《独立董事工作制度》，董事会的人数和人员构成符合法律法规的要求。公司董事会会议的召集、召开程序符合《深圳证券交易所股票上市规则》、《公司章程》及《董事会议事规则》的相关规定。公司在董事会下设置审计、提名、薪酬与考核、战略等四个专门委员会，董事会建设合理；公司全体董事能严格按照《公司法》、《深圳证券交易所中小企业板块上市公司董事行为指引》及《公司章程》的规定和要求，履行董事职责，遵守董事行为规范，积极参加中国证监会深圳监管局组织的上市公司董事、监事、高级管理人员培训学习，提高规范运作水平。现任董事能够忠实和勤勉地履行职务，具备任职资格，不存在违反《公司法》第147条、第148条、第149条规定的行为，且最近36个月内未受到过中国证监会的行政处罚，最近12个月内未受到过证券交易所的公开谴责。公司董事会各成员都能勤勉尽责，认真履行《公司章程》赋予的职权，并积极参加公司历次董事会，对公司董事会的科学决策、促进公司的良性发展起到了积极的作用，在董事会会议投票表决重大事项或其他对公司有重大影响的事项时，严格遵循公司董事会议事规则的有关审议规定，审慎决策，切实维护了中小股东的利益。

4、关于监事和监事会：公司监事会由3名监事组成，其中职工监事1名。公司能严格按照《公司法》、《公司章程》、《监事会议事规则》等法律法规的规定选聘监事，监事会的人数和人员构成符合法律法规的要求。公司监事会会议的召集、召开程序符合《深圳证券交易所股票上市规则》、《公司章程》、《监事会议事规则》的有关规定。公司监事能够依据《监事会议事规则》等制度，认真履行自己的职责，能够本着对股东负责的精神，认真审核公司季度、半年度、年度财务报表、利润分配方案等事项，对公司董事、总经理、副总经理、财务负责人和董事会秘书等高级管理人员履行职责的合法合规性进行监督，对公司重大投资、重大财务决策事项进行监督，对公司财务状况和经营成果、收购、出售资产情况、关联交易以及公司董事的选举、高级管理人员的聘任履行程序、职责的合法、合规性进行监督，并多次发表意见，维护公司及股东的合法权益。

5、经理层：公司制定了《总经理工作细则》，公司经理层严格按照《公司章程》的规定履行职责，严格执行董事会决议，不存在越权行使职权的行为。超越经营层权限的事项，公司一律提交董事会审议，不存在“内部人控制”的情况。公司经理层勤勉尽责，在日常经营过程中，加强规范运作，诚实守信经营，不存在未能忠实履行职务、违背诚信义务的情形。

6、绩效评价与激励约束机制：公司按照绩效考核制度对高级管理人员的业绩和绩效进行考评和奖励，即个人奖励与公司绩效及个人绩效挂钩。经严格考评，2012年度公司全体中高

层管理人员均认真履行了工作职责。随着公司的发展，公司将进一步健全、完善公正、透明的董事、监事及高级管理人员绩效评价体系和激励约束机制，使公司逐渐形成一支高效率的工作团队，最大程度的激发员工的积极性和创造性，提升了公司的核心竞争力。

7、相关利益者：公司充分尊重和维护相关利益者的合法权益，积极与相关利益者合作，加强与各方的沟通和交流，实现股东、员工、社会等各方利益的协调平衡，共同推动公司持续、健康的发展。

8、信息披露与透明度：公司高度重视信息披露与投资者关系管理工作，根据《公司章程》、《上市公司信息披露管理办法》、《公司信息披露管理制度》等法律法规的相关规定，认真履行信息披露义务；并已指定《证券时报》、《中国证券报》和巨潮网为公司信息披露的指定报纸和网站，真实、准确、及时地披露公司信息，建立了投资关系互动平台，由专人负责与投资者进行交流和沟通，确保公司所有股东能够以平等的机会获得相关信息。

公司治理与《公司法》和中国证监会相关规定的要求是否存在差异

是 否

公司治理与《公司法》和中国证监会相关规定的要求不存在差异。

公司治理专项活动开展情况以及内幕信息知情人登记管理制度的制定、实施情况

公司制定了《内幕信息知情人报备制度》，其中对“内幕信息知情人登记管理制度”作出了严格的规定。报告期内，公司严格执行了该制度。经自查，报告期内公司没有内幕信息知情人买卖公司股票的情况发生；公司也严格执行外部信息使用人登记管理制度。

二、报告期内召开的年度股东大会和临时股东大会的有关情况

1、本报告期年度股东大会情况

会议届次	召开日期	会议议案名称	决议情况	披露日期	披露索引
2011 年度股东大会	2012 年 05 月 11 日	《2011 年度董事会工作报告》、《2011 年度监事会工作报告》、《深圳诺普信农化股份有限公司 2011 年年度报告》和《深圳诺普信农化股份有限公司 2011 年年度报告摘要》、	全部通过	2012 年 05 月 12 日	巨潮资讯网 www.cninfo.com.cn

		《公司 2011 年度财务决算报告》、《2011 年度利润分配预案》、《公司 2011 年度内部控制的自我评价报告》《关于 2011 年度募集资金使用情况的专项报告》、《关于续聘公司审计机构的议案》、《关于公司董事 2011 年薪酬的议案》、《关于公司监事 2011 年薪酬的议案》、《关于公司 2012 年度日常交易的议案》、			
--	--	--	--	--	--

2、本报告期临时股东大会情况

会议届次	召开日期	会议议案名称	决议情况	披露日期	披露索引
2012 年第一次临时股东大会	2012 年 01 月 13 日	《关于修改〈公司章程〉的议案》、《选举公司第三届董事会董事的议案》、《选举公司第三届监事会监事的议案》	全部通过	2012 年 01 月 14 日	巨潮资讯网 www.cninfo.com.cn
2012 年第二次临时股东大会	2012 年 03 月 30 日	《关于深圳诺普信农化股份有限公司限制性股票激励计划（草案）及其摘要》、《深圳诺普信农化股份有限公司限制性股票激励计划实施考核办法》、《关于提请股东大会授权董事会办理公司限制性股票激励计划相关事宜的议案》	全部通过	2012 年 03 月 31 日	巨潮资讯网 www.cninfo.com.cn
2012 年第三次临时股东大会	2012 年 05 月 23 日	《关于对参股公司常隆农化提供担保的议案》、《关于公	全部通过	2012 年 05 月 24 日	巨潮资讯网 www.cninfo.com.cn

		司使用部分闲置募集资金补充流动资金的议案》			
2012 年第四次临时股东大会	2012 年 08 月 06 日	《未来三年（2012-2014 年）股东回报规划》、《关于修改〈公司章程〉的议案》	全部通过	2012 年 08 月 07 日	巨潮资讯网 www.cninfo.com.cn
2012 年第五次临时股东大会	2012 年 08 月 23 日	《关于对参股公司常隆农化提供担保的议案》	全部通过	2012 年 08 月 24 日	巨潮资讯网 www.cninfo.com.cn
2012 年第六次临时股东大会	2012 年 11 月 14 日	《关于向中国民生银行股份有限公司深圳分行申请人民币 4 亿元综合授信额度的议案》、《关于为全资子公司向银行申请授信额度提供担保的议案》、《关于修改章程的议案》	全部通过	2012 年 11 月 15 日	巨潮资讯网 www.cninfo.com.cn

三、报告期内独立董事履行职责的情况

1、独立董事出席董事会及股东大会的情况

独立董事出席董事会情况						
独立董事姓名	本报告期应参加董事会次数	现场出席次数	以通讯方式参加次数	委托出席次数	缺席次数	是否连续两次未亲自参加会议
孙叔宝	9	5	4	0	0	否
沙振权	9	5	4	0	0	否
孔祥云	9	5	4	0	0	否
独立董事列席股东大会次数	7					

连续两次未亲自出席董事会的说明
不适用。

2、独立董事对公司有关事项提出异议的情况

独立董事对公司有关事项是否提出异议

是 否

报告期内独立董事对公司有关事项未提出异议。

3、独立董事履行职责的其他说明

独立董事对公司有关建议是否被采纳

√ 是 □ 否

独立董事对公司有关建议被采纳或未被采纳的说明

报告期内，独立董事多次到公司进行现场考察，了解公司的生产经营情况和财务状况，及时与公司董监高及内审部门、会计师进行沟通；独立董事在各专门委员会亦能尽职尽责。独立董事认真审议各项议案，客观的发表自己意见，并利用自己的专业知识做出独立、公正的判断。对公司的关联交易、聘任会计师事务所、公司与关联方资金往来、公司累计和当期对外担保情况、董事、高级管理人员薪酬、内部控制自我评价报告、选举独立董事和聘任高管人员等事项发表独立意见，不受公司和主要股东的影响，切实维护了中小股东的利益。

四、董事会下设专门委员会在报告期内履行职责情况

公司董事会下设四个专门委员会，分别为提名委员会、审计委员会、战略委员会、薪酬与考核委员会。2012年各专门委员会本着勤勉尽责的原则，按照有关法律法规、规范性文件及公司各专门委员会工作细则的有关规定开展相关工作，报告期内，各专门委员会履职情况如下：

1、提名委员会：由三名董事组成，其中两名为独立董事，召集人为一名独立董事。报告期内董事会提名委员会根据有关规定积极开展工作，认真履行职责。积极关注公司董事、高级管理人员任职情况，为公司聘任干部把好关。

2、审计委员会：由三名董事组成，其中两名为独立董事，召集人为一名独立董事，有一名独立董事具备财务专业知识背景。报告期内，审计委员会共召开7次会议，对公司的定期报告、募集资金内部审计报告进行审查，对公司内部审计情况进行了指导和检查并对外部审计工作予以适当监督。在年报编制和披露过程中，与年度审计会计师见面，了解、掌握年报审计工作安排，督促会计师事务所及时提交审计报告，确保公司及时、准确、完整的披露年报。

3、战略委员会：由三名董事组成，其中一名为独立董事，召集人为公司一名董事。报告期内，战略委员会共召开3次会议，对公司的重要决策、对外投资进行审议，对公司日常经营活动进行监督。对公司所处的行业进行系统的分析研究，及时提出企业应重点关注的经营事项，为公司发展规划提出积极的建设性意见。

4. 薪酬与考核委员会：由三名董事组成，其中两名为独立董事，召集人为一名独立董事。

报告期内，薪酬与考核委员会根据工作细则积极开展工作，认真履行职责；审查公司董事（非独立董事）及高级管理人员的履行职责情况并对其进行年度绩效考评；完成公司董事、高管人员2012年度绩效考评工作；对公司整体薪酬制度执行情况进行了有效监督。

五、监事会工作情况

监事会在报告期内的监督活动中发现公司是否存在风险

是 否

监事会对报告期内的监督事项无异议。

六、公司相对于控股股东在业务、人员、资产、机构、财务等方面的独立完整情况

公司具备完整、规范的产、供、销经营管理体制和运作机制，由于公司控股股东为个人，公司与控股股东在业务、人员、资产、机构、财务等方面做到了完全分开，完全独立。1.业务独立：公司业务独立于控股股东及其下属企业，拥有独立完整的供应、生产和销售系统，独立开展业务，不依赖于股东或其它任何关联方。2.人员独立：公司人员、劳动、人事及工资完全独立。公司拥有独立于控股股东、实际控制人或其他关联方的员工，并在社会保障、工资薪酬等方面分帐独立管理。3.资产独立：公司拥有独立的生产经营场所，拥有独立完整的资产结构，拥有独立的生产系统、辅助生产系统和配套设施、土地使用权、房屋所有权等资产，拥有独立的采购和销售系统。4.机构独立：公司设立了健全的组织机构体系，独立运作。5.财务独立：公司有独立的财务部门，建立了独立的会计核算体系和财务管理制度，独立进行财务决策。公司独立开设银行账户，独立纳税。

七、高级管理人员的考评及激励情况

公司制订了一整套的高级管理人员选聘、考评、激励和约束机制，对高级管理人员的履行职责情况和年度业绩进行绩效考核。目前公司高层人员的考核主要采用绩效达标和年终述职评议相结合的方式。考评指标合格，能够在最近任期内均较好的完成各自的任务，公司根据完成目标情况酌情进行加薪或采取其他的激励方式奖励。在精神和物质上将高级管理人员的利益和工作业绩相联系，并取得了一定的效果。

第九节 内部控制

一、内部控制建设情况

（一）内部控制建设的总体方案

为规范经营管理，控制风险，保证经营业务活动的正常开展，公司根据《公司法》、《证券法》、《会计法》、《上市公司内部控制指引》等有关法律、法规和规章制度的要求，结合公司的实际情况、自身特点和管理需要，对公司的业务流程和管理制度进行了全面梳理，制定并不断完善贯穿于公司生产经营各层面、各环节的且符合公司实际情况的内部控制体系，并得到有效执行。本公司建立和实施内部控制制度时，考虑了目标设定、内部环境、风险确认、风险评估、风险管理策略选择、控制活动、信息沟通、检查监督等要素。公司内部控制的目的是：合理保证企业经营管理合法合规、资产安全、财务报告及相关信息真实、准确、完整，提高经营效率和效果，促进企业实现发展战略。

（二）内部控制制度建立健全情况

1、管理控制：公司进一步加强了法人治理结构和完善的管理制度的建设，主要包括《总经理工作细则》、《公司章程》、《年报信息披露重大差错责任追究制度》、《财务会计相关负责人管理制度》、各体系经营管理制度等。公司各项管理制度建立之后均能得到有效地贯彻执行。

2、经营控制：公司针对每个岗位，制定了明确的工作职责及工作流程。公司还会不定期对各项制度、流程的执行情况进行检查和评估，对公司正常经营和规范运作起到了较好的监督、控制作用。过去的一年，公司积极运用 SAP 系统，优化各项流程，推行管理变革，实行价值管理，开源节流，提高劳动生产效率，并导入 CAM 客户管理系统，积极探索新的营销模式以提升竞争力。继续把握好产品结构调整方向和产品市场质量、价格定位，通过生产管理创新、营销创新、技术创新促进了生产效率的全面提升，最大限度地降低了经营风险，极大的提高了公司在行业中的影响力。

3、财务控制：公司按照企业会计制度、会计法、税法、经济法等国家有关法律法规的规定，建立了较为完善的财务管理制度和内部控制体系；公司财务部在财务管理和会计核算方面设有较为合理的岗位和职责权限，并配备相应的财务人员以保证财会工作的顺利进行。对货币资金、采购与付款、销售与收款、固定资产、存货等建立了严格的内部审批程序，规定

了相应的审批权限，并实施有效控制管理。会计系统能确认并记录所有真实交易，及时、充分描述交易，并在会计报表和附注中适当的进行表达和披露。

4、投资决策控制：公司已制定《对外投资管理制度》，按照符合公司发展战略、合理配置企业资源、促进要素优化组合、创造良好经济效益的原则，就公司购买资产、对外投资等进行了规范和科学决策。

5、信息披露控制：公司已制订严格的《信息披露管理制度》，在制度中规定了信息披露事务管理部门、责任人及义务人职责；信息披露的内容和标准；信息披露的报告、流转、审核、披露程序；信息披露相关文件、资料的档案管理；信息披露的保密与处罚措施等，特别是对定期报告、临时报告、重大事项的流转程序、内幕信息知情人登记制度作了严格规定。公司能够按照相关制度认真执行。

6、内部审计制度：公司内部审计部按照公司《内部审计制度》的规定，以企业经济效益为中心，企业规章制度为依据，采用必审和抽审，事前控制和事后审计相结合的内审工作方式，充分发挥了内审的检查监督职能。通过内部审计，公司及时发现有关经营活动中存在的问题，提出整改建议，落实整改措施，促进公司强化管理，提高内部控制、内部监督的有效性，进一步防范企业经营风险和财务风险。

二、董事会关于内部控制责任的声明

公司董事会对公司内部控制设计与运行的有效性进行了全面评价，认为：公司已建立了一套较为健全的、完善的内部控制管理体系，合理、完整、有效，符合有关法律法规的规定和要求，符合公司实际情况，能够满足公司当前发展需要。截至 2012 年 12 月 31 日，公司的内部控制设计与运行是有效的。本公司董事会及全体董事保证《内部控制自我评价报告》内容不存在任何虚假记载、误导性陈述或重大遗漏，并对其内容的真实性、准确性和完整性承担个别及连带责任。

三、建立财务报告内部控制的依据

公司依据《公司法》、《会计法》、《企业会计准则》和《企业内部控制基本规范》以及监管部门的相关规范性文件为依据，建立了财务报告内部控制。报告期内，公司财务报告内部控制不存在重大缺陷。

四、内部控制自我评价报告

内部控制自我评价报告中报告期内发现的内部控制重大缺陷的具体情况	
报告期内未发现重大缺陷。	
内部控制自我评价报告全文披露日期	2013 年 04 月 19 日
内部控制自我评价报告全文披露索引	详见刊登于 2013 年 4 月 19 日的巨潮咨询网 http://www.cninfo.com.cn 的《2012 年度内部控制自我评价报告》。

五、年度报告重大差错责任追究制度的建立与执行情况

2010 年 3 月 17 日，经公司第二届董事会第十三次会议审议通过，公司制定了《年报信息披露重大差错责任追究制度》。报告期内，公司未发生重大会计差错更正、重大遗漏信息补充等情况，不存在应对有关责任人进行问责或处理的情况。

第十节 财务报告

一、审计报告

审计意见类型	标准无保留审计意见
审计报告签署日期	2013 年 04 月 17 日
审计机构名称	大华会计师事务所（特殊普通合伙）
审计报告文号	大华审字[2013]004657 号

审计报告正文

深圳诺普信农化股份有限公司全体股东：

我们审计了后附的深圳诺普信农化股份有限公司(以下简称深圳诺普信公司)财务报表，包括2012年12月31日的合并及母公司资产负债表，2012年度的合并及母公司利润表、合并及母公司现金流量表、合并及母公司股东权益变动表，以及财务报表附注。

一、管理层对财务报表的责任

编制和公允列报财务报表是深圳诺普信公司管理层的责任，这种责任包括：（1）按照企业会计准则的规定编制财务报表，并使其实现公允反映；（2）设计、执行和维护必要的内部控制，以使财务报表不存在由于舞弊或错误导致的重大错报。

二、注册会计师的责任

我们的责任是在执行审计工作的基础上对财务报表发表审计意见。我们按照中国注册会计师审计准则的规定执行了审计工作。中国注册会计师审计准则要求我们遵守职业道德守则，计划和执行审计工作以对财务报表是否不存在重大错报获取合理保证。

审计工作涉及实施审计程序，以获取有关财务报表金额和披露的审计证据。选择的审计程序取决于注册会计师的判断，包括对由于舞弊或错误导致的财务报表重大错报风险的评估。在进行风险评估时，注册会计师考虑与财务报表编制和公允列报相关的内部控制，以设计恰当的审计程序，但目的并非对内部控制的有效性发表意见。审计工作还包括评价管理层选用会计政策的恰当性和作出会计估计的合理性，以及评价财务报表的总体列报。

我们相信，我们获取的审计证据是充分、适当的，为发表审计意见提供了基础。

三、审计意见

我们认为，深圳诺普信公司的财务报表在所有重大方面按照企业会计准则的规定编制，公允反映了深圳诺普信公司2012年12月31日的合并及母公司财务状况以及2012年度的合并及母公司经营成果和现金流量。

大华会计师事务所(特殊普通合伙)

中国注册会计师：

中国 北京

中国注册会计师：

二〇一三年四月十七日

二、财务报表

财务附注中报表的单位为：人民币元

1、合并资产负债表

编制单位：深圳诺普信农化股份有限公司

单位：元

项目	期末余额	期初余额
流动资产：		
货币资金	628,654,600.11	498,491,199.99
结算备付金		
拆出资金		
交易性金融资产		
应收票据	20,558,054.20	2,980,000.00
应收账款	136,247,155.14	104,241,063.62
预付款项	138,000,528.79	100,401,316.91
应收保费		
应收分保账款		
应收分保合同准备金		
应收利息		
应收股利		
其他应收款	17,363,900.82	25,707,522.38
买入返售金融资产		
存货	322,660,432.69	457,507,280.42
一年内到期的非流动资产		
其他流动资产	6,567,088.25	169,632,268.09
流动资产合计	1,270,051,760.00	1,358,960,651.41
非流动资产：		

发放委托贷款及垫款		
可供出售金融资产		
持有至到期投资		
长期应收款		
长期股权投资	304,374,183.69	231,317,911.90
投资性房地产		
固定资产	267,628,886.06	255,778,044.15
在建工程	3,384,234.94	21,590,834.43
工程物资	52,202.57	0.00
固定资产清理		
生产性生物资产		
油气资产		
无形资产	114,458,299.68	158,930,922.44
开发支出		
商誉	40,735,437.61	40,735,437.61
长期待摊费用	1,414,657.79	970,864.53
递延所得税资产	15,246,237.80	11,526,723.60
其他非流动资产		
非流动资产合计	747,294,140.14	720,850,738.66
资产总计	2,017,345,900.14	2,079,811,390.07
流动负债：		
短期借款		150,000,000.00
向中央银行借款		
吸收存款及同业存放		
拆入资金		
交易性金融负债		
应付票据	193,998,360.00	79,858,875.17
应付账款	66,492,564.31	87,359,505.13
预收款项	227,518,124.18	183,090,315.17
卖出回购金融资产款		
应付手续费及佣金		
应付职工薪酬	83,937,322.20	62,912,699.46
应交税费	12,530,382.93	-13,110,687.06
应付利息		

应付股利	224,019.42	175,998.43
其他应付款	10,776,784.91	10,961,564.36
应付分保账款		
保险合同准备金		
代理买卖证券款		
代理承销证券款		
一年内到期的非流动负债		
其他流动负债		206,550,000.00
流动负债合计	595,477,557.95	767,798,270.66
非流动负债：		
长期借款		
应付债券		
长期应付款		
专项应付款		
预计负债	3,867,750.40	
递延所得税负债	6,754,785.17	7,814,982.43
其他非流动负债	29,313,574.08	20,712,238.88
非流动负债合计	39,936,109.65	28,527,221.31
负债合计	635,413,667.60	796,325,491.97
所有者权益（或股东权益）：		
实收资本（或股本）	362,190,000.00	354,080,000.00
资本公积	586,091,131.55	562,892,750.53
减：库存股		
专项储备		
盈余公积	58,665,315.65	42,041,270.58
一般风险准备		
未分配利润	325,950,639.36	259,229,028.39
外币报表折算差额		
归属于母公司所有者权益合计	1,332,897,086.56	1,218,243,049.50
少数股东权益	49,035,145.98	65,242,848.60
所有者权益（或股东权益）合计	1,381,932,232.54	1,283,485,898.10
负债和所有者权益（或股东权益）总计	2,017,345,900.14	2,079,811,390.07

法定代表人：卢柏强
敏

主管会计工作负责人：陈俊旺

会计机构负责人：何庆

2、母公司资产负债表

编制单位：深圳诺普信农化股份有限公司

单位：元

项目	期末余额	期初余额
流动资产：		
货币资金	367,226,430.10	336,148,040.84
交易性金融资产		
应收票据	17,714,905.20	
应收账款	9,135,693.25	22,249,663.15
预付款项	176,953,043.70	47,549,098.85
应收利息		
应收股利	103,275,980.58	3,424,001.57
其他应收款	266,504,123.61	259,566,037.67
存货	35,675,298.65	87,088,903.13
一年内到期的非流动资产		
其他流动资产	15,000,000.00	175,187,890.25
流动资产合计	991,485,475.09	931,213,635.46
非流动资产：		
可供出售金融资产		
持有至到期投资		
长期应收款		
长期股权投资	795,958,922.60	685,312,650.81
投资性房地产		
固定资产	75,106,684.27	81,279,476.55
在建工程	390,478.04	4,815,914.64
工程物资		
固定资产清理		
生产性生物资产		
油气资产		
无形资产	31,674,287.05	44,209,622.65
开发支出		
商誉		
长期待摊费用	423,362.42	306,666.62
递延所得税资产	5,958,696.16	2,190,141.88

其他非流动资产		
非流动资产合计	909,512,430.54	818,114,473.15
资产总计	1,900,997,905.63	1,749,328,108.61
流动负债：		
短期借款		150,000,000.00
交易性金融负债		
应付票据	200,110,060.05	47,000,000.00
应付账款	7,366,897.19	17,622,949.16
预收款项	14,567,088.60	1,440,828.60
应付职工薪酬	7,816,678.22	6,186,977.60
应交税费	3,782,617.13	-1,974,747.15
应付利息		
应付股利		
其他应付款	357,789,290.84	178,811,630.85
一年内到期的非流动负债		
其他流动负债		206,550,000.00
流动负债合计	591,432,632.03	605,637,639.06
非流动负债：		
长期借款		
应付债券		
长期应付款		
专项应付款		
预计负债		
递延所得税负债		
其他非流动负债	26,423,949.41	18,058,865.69
非流动负债合计	26,423,949.41	18,058,865.69
负债合计	617,856,581.44	623,696,504.75
所有者权益（或股东权益）：		
实收资本（或股本）	362,190,000.00	354,080,000.00
资本公积	591,436,189.71	562,246,546.67
减：库存股		
专项储备		
盈余公积	58,665,315.65	42,041,270.58
一般风险准备		

未分配利润	270,849,818.83	167,263,786.61
外币报表折算差额		
所有者权益（或股东权益）合计	1,283,141,324.19	1,125,631,603.86
负债和所有者权益（或股东权益）总计	1,900,997,905.63	1,749,328,108.61

法定代表人：卢柏强
敏

主管会计工作负责人：陈俊旺

会计机构负责人：何庆

3、合并利润表

编制单位：深圳诺普信农化股份有限公司

单位：元

项目	本期金额	上期金额
一、营业总收入	1,597,516,109.10	1,554,943,296.14
其中：营业收入	1,597,516,109.10	1,554,943,296.14
利息收入		
已赚保费		
手续费及佣金收入		
二、营业总成本	1,522,544,536.73	1,500,411,763.87
其中：营业成本	937,744,155.20	895,225,451.46
利息支出		
手续费及佣金支出		
退保金		
赔付支出净额		
提取保险合同准备金净额		
保单红利支出		
分保费用		
营业税金及附加	5,715,360.81	5,993,026.78
销售费用	353,256,481.44	363,268,848.49
管理费用	202,669,456.07	208,190,612.86
财务费用	561,305.46	13,546,105.35
资产减值损失	22,597,777.75	14,187,718.93
加：公允价值变动收益（损失以“－”号填列）		
投资收益（损失以“－”号填列）	36,730,610.92	26,822,178.89
其中：对联营企业和合营企业	33,710,377.09	16,965,673.26

的投资收益		
汇兑收益（损失以“-”号填列）		
三、营业利润（亏损以“-”号填列）	111,702,183.29	81,353,711.16
加：营业外收入	45,617,565.31	19,377,225.04
减：营业外支出	8,023,249.86	2,716,846.76
其中：非流动资产处置损失	6,694,619.38	1,703,651.98
四、利润总额（亏损总额以“-”号填列）	149,296,498.74	98,014,089.44
减：所得税费用	17,447,433.96	15,812,036.81
五、净利润（净亏损以“-”号填列）	131,849,064.78	82,202,052.63
其中：被合并方在合并前实现的净利润		
归属于母公司所有者的净利润	129,376,029.42	81,343,091.67
少数股东损益	2,473,035.36	858,960.96
六、每股收益：	--	--
（一）基本每股收益	0.36	0.23
（二）稀释每股收益	0.36	0.23
七、其他综合收益		
八、综合收益总额	131,849,064.78	82,202,052.63
归属于母公司所有者的综合收益总额	129,376,029.42	81,343,091.67
归属于少数股东的综合收益总额	2,473,035.36	858,960.96

本期发生同一控制下企业合并的，被合并方在合并前实现的净利润为：0 元。

法定代表人：卢柏强
敏

主管会计工作负责人：陈俊旺

会计机构负责人：何庆

4、母公司利润表

编制单位：深圳诺普信农化股份有限公司

单位：元

项目	本期金额	上期金额
一、营业收入	393,149,222.30	480,532,452.98
减：营业成本	315,521,448.60	382,203,829.62
营业税金及附加	1,661,968.20	2,399,847.67
销售费用	8,550,874.93	10,417,795.97
管理费用	61,766,457.80	61,183,221.55
财务费用	1,215,621.91	12,372,300.94

资产减值损失	-1,277,331.30	1,007,738.50
加：公允价值变动收益（损失以“－”号填列）		
投资收益（损失以“－”号填列）	134,364,631.40	55,838,867.27
其中：对联营企业和合营企业的投资收益	34,820,971.79	16,965,673.26
二、营业利润（亏损以“－”号填列）	140,074,813.56	66,786,586.00
加：营业外收入	33,290,680.03	13,193,372.27
减：营业外支出	6,004,140.63	698,726.11
其中：非流动资产处置损失	5,815,239.66	98,689.49
三、利润总额（亏损总额以“－”号填列）	167,361,352.96	79,281,232.16
减：所得税费用	1120902.29	3,811,342.32
四、净利润（净亏损以“－”号填列）	166,240,450.67	75,469,889.84
五、其他综合收益		
六、综合收益总额	166,240,450.67	75,469,889.84

法定代表人：卢柏强
敏

主管会计工作负责人：陈俊旺

会计机构负责人：何庆

5、合并现金流量表

编制单位：深圳诺普信农化股份有限公司

单位：元

项目	本期金额	上期金额
一、经营活动产生的现金流量：		
销售商品、提供劳务收到的现金	1,553,718,741.75	1,553,815,283.03
客户存款和同业存放款项净增加额		
向中央银行借款净增加额		
向其他金融机构拆入资金净增加额		
收到原保险合同保费取得的现金		
收到再保险业务现金净额		
保户储金及投资款净增加额		
处置交易性金融资产净增加额		
收取利息、手续费及佣金的现金		
拆入资金净增加额		

回购业务资金净增加额		
收到的税费返还	1,304,794.50	1,962,278.86
收到其他与经营活动有关的现金	17,810,161.25	38,085,370.16
经营活动现金流入小计	1,572,833,697.50	1,593,862,932.05
购买商品、接受劳务支付的现金	597,851,124.47	837,582,389.79
客户贷款及垫款净增加额		
存放中央银行和同业款项净增加额		
支付原保险合同赔付款项的现金		
支付利息、手续费及佣金的现金		
支付保单红利的现金		
支付给职工以及为职工支付的现金	300,482,045.66	311,580,806.38
支付的各项税费	63,469,540.36	74,156,068.88
支付其他与经营活动有关的现金	249,704,665.45	287,365,755.19
经营活动现金流出小计	1,211,507,375.94	1,510,685,020.24
经营活动产生的现金流量净额	361,326,321.56	83,177,911.81
二、投资活动产生的现金流量：		
收回投资收到的现金		176,611.20
取得投资收益所收到的现金	3,346,191.33	10,523,172.11
处置固定资产、无形资产和其他长期资产收回的现金净额	42,576,120.25	5,689,294.07
处置子公司及其他营业单位收到的现金净额		1,339.61
收到其他与投资活动有关的现金	188,802,958.00	65,161,590.00
投资活动现金流入小计	234,725,269.58	81,552,006.99
购建固定资产、无形资产和其他长期资产支付的现金	51,770,611.24	88,953,609.45
投资支付的现金	49,904,824.31	4,312,000.00
质押贷款净增加额		
取得子公司及其他营业单位支付的现金净额		16,511,203.35
支付其他与投资活动有关的现金		179,260,000.00
投资活动现金流出小计	101,675,435.55	289,036,812.80
投资活动产生的现金流量净额	133,049,834.03	-207,484,805.81
三、筹资活动产生的现金流量：		
吸收投资收到的现金	44,182,000.00	1,000,000.00

其中：子公司吸收少数股东投资收到的现金		1,000,000.00
取得借款收到的现金		580,000,000.00
发行债券收到的现金		200,000,000.00
收到其他与筹资活动有关的现金	37,866,156.63	24,661,675.61
筹资活动现金流入小计	82,048,156.63	805,661,675.61
偿还债务支付的现金	350,000,000.00	430,000,000.00
分配股利、利润或偿付利息支付的现金	59,012,133.38	98,344,167.65
其中：子公司支付给少数股东的股利、利润		507,000.00
支付其他与筹资活动有关的现金	18,675,633.07	36,872,424.58
筹资活动现金流出小计	427,687,766.45	565,216,592.23
筹资活动产生的现金流量净额	-345,639,609.82	240,445,083.38
四、汇率变动对现金及现金等价物的影响	-130,280.85	1,221.13
五、现金及现金等价物净增加额	148,606,264.92	116,139,410.51
加：期初现金及现金等价物余额	477,660,835.19	361,521,424.68
六、期末现金及现金等价物余额	626,267,100.11	477,660,835.19

法定代表人：卢柏强
敏

主管会计工作负责人：陈俊旺

会计机构负责人：何庆

6、母公司现金流量表

编制单位：深圳诺普信农化股份有限公司

单位：元

项目	本期金额	上期金额
一、经营活动产生的现金流量：		
销售商品、提供劳务收到的现金	372,369,206.44	504,069,045.13
收到的税费返还	602,910.16	
收到其他与经营活动有关的现金	1,229,350,066.94	1,637,133,408.87
经营活动现金流入小计	1,602,322,183.54	2,141,202,454.00
购买商品、接受劳务支付的现金	323,040,034.46	330,732,338.95
支付给职工以及为职工支付的现金	42,334,940.10	48,061,723.82
支付的各项税费	18,578,273.18	23,326,017.51
支付其他与经营活动有关的现金	926,155,799.77	1,775,429,205.14

经营活动现金流出小计	1,310,109,047.51	2,177,549,285.42
经营活动产生的现金流量净额	292,213,136.03	-36,346,831.42
二、投资活动产生的现金流量：		
收回投资收到的现金		136,100,000.00
取得投资收益所收到的现金	4,172,004.66	36,074,540.72
处置固定资产、无形资产和其他长期资产收回的现金净额	3,691,900.00	5,226,772.16
处置子公司及其他营业单位收到的现金净额		
收到其他与投资活动有关的现金	196,130,000.00	82,000,000.00
投资活动现金流入小计	203,993,904.66	259,401,312.88
购建固定资产、无形资产和其他长期资产支付的现金	5,239,875.90	28,772,289.49
投资支付的现金	59,584,824.31	4,312,000.00
取得子公司及其他营业单位支付的现金净额		84,700,000.00
支付其他与投资活动有关的现金	25,000,000.00	189,260,000.00
投资活动现金流出小计	89,824,700.21	307,044,289.49
投资活动产生的现金流量净额	114,169,204.45	-47,642,976.61
三、筹资活动产生的现金流量：		
吸收投资收到的现金	33,948,000.00	
取得借款收到的现金		470,000,000.00
发行债券收到的现金		200,000,000.00
收到其他与筹资活动有关的现金	15,203,752.16	1,866,019.62
筹资活动现金流入小计	49,151,752.16	671,866,019.62
偿还债务支付的现金	350,000,000.00	320,000,000.00
分配股利、利润或偿付利息支付的现金	59,012,133.38	95,030,964.88
支付其他与筹资活动有关的现金	6,043,570.00	10,420,807.40
筹资活动现金流出小计	415,055,703.38	425,451,772.28
筹资活动产生的现金流量净额	-365,903,951.22	246,414,247.34
四、汇率变动对现金及现金等价物的影响		
五、现金及现金等价物净增加额	40,478,389.26	162,424,439.31
加：期初现金及现金等价物余额	326,748,040.84	164,323,601.53
六、期末现金及现金等价物余额	367,226,430.10	326,748,040.84

法定代表人：卢柏强
敏

主管会计工作负责人：陈俊旺

会计机构负责人：何庆

7、合并所有者权益变动表

编制单位：深圳诺普信农化股份有限公司

本期金额

单位：元

项目	本期金额									
	归属于母公司所有者权益								少数股东权益	所有者权益合计
	实收资本（或股本）	资本公积	减：库存股	专项储备	盈余公积	一般风险准备	未分配利润	其他		
一、上年年末余额	354,080,000.00	562,892,750.53			42,041,270.58		259,229,028.39		65,242,848.60	1,283,485,898.10
加：会计政策变更										
前期差错更正										
其他										
二、本年初余额	354,080,000.00	562,892,750.53			42,041,270.58		259,229,028.39		65,242,848.60	1,283,485,898.10
三、本期增减变动金额（减少以“－”号填列）	8,110,000.00	23,198,381.02			16,624,045.07		66,721,610.97		-16,207,702.62	98,446,334.44
（一）净利润							129,376,029.42		2,473,035.36	131,849,064.78
（二）其他综合收益										
上述（一）和（二）小计							129,376,029.42		2,473,035.36	131,849,064.78
（三）所有者投入和减少资本	8,110,000.00	23,198,381.02							-18,680,737.98	12,627,643.04
1. 所有者投入资本									10,234,000.00	10,234,000.00
2. 股份支付计入所有者权益的金额	8,110,000.00	29,189,643.04								37,299,643.04
3. 其他		-5,991,262.02							-28,914,737.98	-34,906,000.00
（四）利润分配					16,624,045.07		-62,654,418.45			-46,030,373.38
1. 提取盈余公积					16,624,045.07		-16,624,045.07			

2. 提取一般风险准备										
3. 对所有者（或股东）的分配									-46,030,373.38	-46,030,373.38
4. 其他										
（五）所有者权益内部结转										
1. 资本公积转增资本（或股本）										
2. 盈余公积转增资本（或股本）										
3. 盈余公积弥补亏损										
4. 其他										
（六）专项储备										
1. 本期提取										
2. 本期使用										
（七）其他										
四、本期期末余额	362,190,000.00	586,091,131.55			58,665,315.65		325,950,639.36		49,035,145.98	1,381,932,232.54

上年金额

单位：元

项目	上年金额									
	归属于母公司所有者权益								少数股东权益	所有者权益合计
	实收资本（或股本）	资本公积	减：库存股	专项储备	盈余公积	一般风险准备	未分配利润	其他		
一、上年年末余额	221,300,000.00	695,711,578.13			34,494,281.60		272,182,525.70		64,068,310.50	1,287,756,695.93
加：同一控制下企业合并产生的追溯调整										
加：会计政策变更										
前期差错更正										
其他										
二、本年初余额	221,300,000.00	695,711,578.13			34,494,281.60		272,182,525.70		64,068,310.50	1,287,756,695.93
三、本期增减变动金额（减少以“－”号填列）	132,780,000.00	-132,818,827.60			7,546,988.98		-12,953,497.31		1,174,538.10	-4,270,797.83
（一）净利润							81,343,091.67		858,960.96	82,202,052.63

(二) 其他综合收益										
上述(一)和(二)小计							81,343,091.67		858,960.96	82,202,052.63
(三) 所有者投入和减少资本		-38,827.60							315,577.14	276,749.54
1. 所有者投入资本										
2. 股份支付计入所有者权益的金额		-38,827.60								-38,827.60
3. 其他									315,577.14	315,577.14
(四) 利润分配					7,546,988.98		-94,296,588.98			-86,749,600.00
1. 提取盈余公积					7,546,988.98		-7,546,988.98			
2. 提取一般风险准备										
3. 对所有者(或股东)的分配							-86,749,600.00			-86,749,600.00
4. 其他										
(五) 所有者权益内部结转	132,780,000.00	-132,780,000.00								
1. 资本公积转增资本(或股本)	132,780,000.00	-132,780,000.00								
2. 盈余公积转增资本(或股本)										
3. 盈余公积弥补亏损										
4. 其他										
(六) 专项储备										
1. 本期提取										
2. 本期使用										
(七) 其他										
四、本期期末余额	354,080,000.00	562,892,750.53			42,041,270.58		259,229,028.39		65,242,848.60	1,283,485,898.10

法定代表人：卢柏强
敏

主管会计工作负责人：陈俊旺

会计机构负责人：何庆

8、母公司所有者权益变动表

编制单位：深圳诺普信农化股份有限公司

本期金额

单位：元

项目	本期金额							
	实收资本(或股本)	资本公积	减：库存股	专项储备	盈余公积	一般风险准备	未分配利润	所有者权益合计
一、上年年末余额	354,080,000.00	562,246,546.67			42,041,270.58		167,263,786.61	1,125,631,603.86
加：会计政策变更								
前期差错更正								
其他								
二、本年初余额	354,080,000.00	562,246,546.67			42,041,270.58		167,263,786.61	1,125,631,603.86
三、本期增减变动金额（减少以“-”号填列）	8,110,000.00	29,189,643.04			16,624,045.07		103,586,032.22	157,509,720.33
（一）净利润							166,240,450.67	166,240,450.67
（二）其他综合收益								
上述（一）和（二）小计							166,240,450.67	166,240,450.67
（三）所有者投入和减少资本	8,110,000.00	29,189,643.04						37,299,643.04
1. 所有者投入资本								
2. 股份支付计入所有者权益的金额	8,110,000.00	29,189,643.04						37,299,643.04
3. 其他								
（四）利润分配					16,624,045.07		-62,654,418.45	-46,030,373.38
1. 提取盈余公积					16,624,045.07		-16,624,045.07	
2. 提取一般风险准备								
3. 对所有者（或股东）的分配							-46,030,373.38	-46,030,373.38
4. 其他								
（五）所有者权益内部结转								
1. 资本公积转增资本（或股本）								
2. 盈余公积转增资本（或股本）								

3. 盈余公积弥补亏损								
4. 其他								
(六) 专项储备								
1. 本期提取								
2. 本期使用								
(七) 其他								
四、本期期末余额	362,190,00 0.00	591,436,18 9.71			58,665,315 .65		270,849,81 8.83	1,283,141, 324.19

上年金额

单位：元

项目	上年金额							
	实收资本 (或股本)	资本公积	减：库存股	专项储备	盈余公积	一般风险 准备	未分配利 润	所有者权 益合计
一、上年年末余额	221,300,00 0.00	695,065,37 4.27			34,494,281 .60		186,090,48 5.75	1,136,950, 141.62
加：会计政策变更								
前期差错更正								
其他								
二、本年初余额	221,300,00 0.00	695,065,37 4.27			34,494,281 .60		186,090,48 5.75	1,136,950, 141.62
三、本期增减变动金额（减少以 “-”号填列）	132,780,00 0.00	-132,818,8 27.60			7,546,988. 98		-18,826,69 9.14	-11,318,53 7.76
（一）净利润							75,469,889 .84	75,469,889 .84
（二）其他综合收益								
上述（一）和（二）小计							75,469,889 .84	75,469,889 .84
（三）所有者投入和减少资本		-38,827.60						-38,827.60
1. 所有者投入资本								
2. 股份支付计入所有者权益的 金额		-38,827.60						-38,827.60
3. 其他								
（四）利润分配					7,546,988. 98		-94,296,58 8.98	-86,749,60 0.00
1. 提取盈余公积					7,546,988. 98		-7,546,988. 98	
2. 提取一般风险准备								

3. 对所有者（或股东）的分配							-86,749,60 0.00	-86,749,60 0.00
4. 其他								
（五）所有者权益内部结转	132,780,00 0.00	-132,780,0 00.00						
1. 资本公积转增资本（或股本）	132,780,00 0.00	-132,780,0 00.00						
2. 盈余公积转增资本（或股本）								
3. 盈余公积弥补亏损								
4. 其他								
（六）专项储备								
1. 本期提取								
2. 本期使用								
（七）其他								
四、本期期末余额	354,080,00 0.00	562,246,54 6.67			42,041,270 .58		167,263,78 6.61	1,125,631, 603.86

法定代表人：卢柏强

主管会计工作负责人：陈俊旺

会计机构负责人：何庆

敏

三、公司基本情况

1、公司历史沿革

深圳诺普信农化股份有限公司(以下简称“公司”或“本公司”),前身为深圳市诺普信农化有限公司,系于1999年9月18日经深圳市工商行政管理局批准成立,由深圳市瑞德丰农药有限公司和卢叙安共同出资组建,领取注册号为4403012032450的企业法人营业执照,注册资本为人民币200.00万元,经营期限15年。

2001年2月25日公司股东会决议增加卢柏强为公司股东,并由其增加注册资本人民币200.00万元,增资后公司注册资本为人民币400.00万元,其中:深圳市瑞德丰农药有限公司占注册资本的10%;卢叙安占注册资本的40%;卢柏强占注册资本的50%。

2001年3月27日经股东会决议:卢叙安将所持有本公司40%的股权以人民币160.00万元转让给卢柏强,深圳市瑞德丰农药有限公司将所持有本公司10%的股权以人民币40.00万元转让给卢翠冬。变更后股权结构为:卢柏强占注册资本的90%;卢翠冬占注册资本的10%。

2004年11月经股东会决议增加公司注册资本,增资后本公司注册资本由人民币400.00万元增加到人民币1,170.00万元,其中:卢柏强占注册资本的36.58%;深圳市融信南方投资有限公司占注册资

本的 30%；深圳市好来实业有限公司占注册资本的 15%；东莞市润宝盈信实业投资有限公司占注册资本的 10%，东莞市聚富有限公司占注册资本的 5%；卢翠冬占注册资本的 3.42%。

根据 2005 年 9 月 28 日 2005 年第一次临时股东会决议、发起人协议的规定，本公司以截止 2005 年 8 月 31 日经审计的净资产人民币 72,653,578.35 元扣除利润分配 53,578.35 元后的净资产余额 72,600,000.00 元，按 1:1 的比例折算成 7,260 万股，由本公司原股东按照各自在公司的股权比例持有。2005 年 10 月 20 日，深圳市工商行政管理局核发第 0737260 号《企业名称变更核准通知书》。2005 年 10 月 22 日，深圳市人民政府以深府股[2005]23 号文《关于以发起方式改组设立深圳诺普信农化股份有限公司的批复》批准，同意本公司整体改组为股份有限公司；同意本公司名称变更为“深圳诺普信农化股份有限公司”；同意改组后的股份公司注册资本为人民币 7,260.00 万元，每股面值人民币 1.00 元，计 7,260 万股。

根据 2006 年 9 月 25 日临时股东大会决议、修改后章程的规定，本公司申请增加注册资本人民币 1,740.00 万元，其中股东卢柏强认购公司人民币普通股 1,240 万股，股东深圳市好来实业有限公司认购公司人民币普通股 500 万股。本次增资后本公司股本由 7,260 万股增加到 9,000 万股，其中卢柏强持有 38,957,949 股，占股本总额 43.29%；深圳市融信南方投资有限公司持有 21,780,000 股，占股本总额 24.20%；深圳市好来实业有限公司持有 15,890,000 股，占股本总额 17.66%；东莞市润宝盈信实业投资有限公司持有 7,260,000 股，占股本总额 8.06%；东莞市聚富有限公司持有 3,630,000 股，占股本总额 4.03%；卢翠冬持有 2,482,051 股，占股本总额 2.76%。

根据本公司 2007 年第一次临时股东大会决议和修改后章程的规定，并经中国证券监督管理委员会证监许可[2008]96 号文《关于核准深圳诺普信农化股份有限公司首次公开发行股票批复》的核准，向社会公开发行人民币普通股（A 股）3,000 万股，每股面值人民币 1.00 元，计人民币 30,000,000.00 元。变更后的注册资本为人民币 12,000.00 万元。

根据本公司 2008 年 9 月 5 日召开的 2008 年度第二次临时股东大会决议和修改后章程的规定，以截止 2008 年 6 月 30 日公司总股本 120,000,000 股为基数，以资本公积金向全体股东每 10 股转增 3 股，转增后公司总股本增加至 156,000,000 股。合计转增 36,000,000 股，每股面值人民币 1.00 元，计人民币 36,000,000.00 元，变更后的注册资本为人民币 156,000,000.00 元。

根据本公司 2009 年 4 月 29 日召开的 2008 年年度股东大会决议和修改后章程的规定，以截止 2008 年 12 月 31 日公司总股本 156,000,000 股为基数，以资本公积金向全体股东每 10 股转增 3 股，转增后公司总股本增加至 202,800,000 股，变更后的注册资本为人民币 202,800,000.00 元。

根据本公司 2009 年 8 月 31 日召开的 2009 年度第三次临时股东大会决议，并经中国证券监督管理委员会证监许可[2010]170 号文核准，本公司 2010 年 3 月 9 日以非公开发行股票的方式向特定投资者

发行人民币普通股（A 股）1,850 万股，每股面值 1.00 元，计人民币 18,500,000.00 元，变更后的注册资本为人民币 221,300,000.00 元。

根据本公司 2011 年 4 月 28 日召开的 2010 年年度股东大会决议和修改后的章程规定，以截止 2010 年 12 月 31 日公司总股本 221,300,000 股为基数，以资本公积向全体股东每 10 股转增 6 股，转增后公司总股本增加至 354,080,000 股，变更后的注册资本为人民币 354,080,000.00 元。

根据本公司 2012 年 4 月 25 日召开的第三届董事会第四次会议决议，本公司向激励对象授予限制性股票，确定本次限制性股票的授予日为 2012 年 4 月 25 日，授予价格为 4.1 元，授予数量为 828 万股，授予对象为 202 人，并已于 2012 年 4 月 25 日完成授予工作。授予完成后公司股本由 35,408 万股增加至 36,236 万股，该次增资业经亚太（集团）会计师事务所有限公司于 2012 年 4 月 25 日出具亚会验字（2012）010 号验资报告验证。

根据本公司 2012 年 8 月 6 日召开的第三届董事会第七次会议决议，本公司回购注销已不符合激励条件激励对象已获授但尚未解锁的限制性股票共计 17 万股，减资后公司股本数量为 36,219 万股。

2、行业性质

本公司属化学原料和化学制品制造业行业。

3、经营范围

一般经营项目：农药加工、复配（按国家石油和化学工业局农药生产批准证书办理），农化产品应用技术研究；农药销售；货物及技术进出口（以上不含法律、行政法规、国务院决定规定需前置审批及禁止的项目）。

4、主要产品、劳务

本公司主要产品为农药制剂，按用途可分为杀虫剂、杀菌剂、除草剂等。

5、公司基本架构

本公司最高权力机构是股东大会，实行董事会领导下的总经理负责制。根据业务发展需要，设立市场部、采购部、计划部、研究所、工程技术部、品管部、营销部、物流部、财务部、证券部、合作与发展部、人力资源部、审计部、IT 部等职能部门。

四、公司主要会计政策、会计估计和前期差错

1、财务报表的编制基础

公司以持续经营为基础，根据实际发生的交易和事项，按照财政部于 2006 年 2 月 15 日颁布的《企业

会计准则——基本准则》和38项具体会计准则、其后颁布的企业会计准则应用指南、企业会计准则解释及其他相关规定(以下合称“企业会计准则”)、中国证券监督管理委员会《公开发行证券的公司信息披露编报规则第15号——财务报告的一般规定》(2010年修订)进行确认和计量,在此基础上编制财务报表。

2、遵循企业会计准则的声明

公司所编制的财务报表符合企业会计准则的要求,真实、完整地反映了报告期公司的财务状况、经营成果、现金流量等有关信息。

3、会计期间

本公司自公历一月一日至十二月三十一日为一个会计年度。

4、记账本位币

本公司采用人民币为记账本位币。

5、同一控制下和非同一控制下企业合并的会计处理方法

(1) 同一控制下企业合并

对于同一控制下的企业合并,合并方在企业合并中取得的资产和负债,按照合并日在被合并方的账面价值计量。合并方取得的净资产账面价值与支付的合并对价账面价值(或发行股份面值总额)的差额,调整资本公积;资本公积不足冲减的,调整留存收益。

被合并各方采用的会计政策与本公司不一致的,本公司在合并日按照本公司会计政策进行调整,在此基础上按照企业会计准则规定确认。

(2) 非同一控制下的企业合并

对于非同一控制下的企业合并,合并成本为购买方在购买日为取得对被购买方的控制权而付出的资产、发生或承担的负债以及发行的权益性证券的公允价值。

通过多次交换交易分步实现的非同一控制下企业合并,区分个别财务报表和合并财务报表进行相关会计处理:

(1) 在个别财务报表中,以购买日之前所持被购买方的股权投资的账面价值与购买日新增投资成本之和,作为该项投资的初始投资成本;购买日之前持有的被购买方的股权涉及其他综合收益的,在处置该项投资时将与其相关的其他综合收益(例如,可供出售金融资产公允价值变动计入资本公积的部分,下同)转入当期投资收益。

(2) 在合并财务报表中,对于购买日之前持有的被购买方的股权,按照该股权在购买日的公允价值进行重新计量,公允价值与其账面价值的差额计入当期投资收益;购买日之前持有的被购买方的股权

涉及其他综合收益的，与其相关的其他综合收益转为购买日所属当期投资收益。

购买方为进行企业合并发生的审计、法律服务、评估咨询等中介费用以及其他相关管理费用，于发生时计入当期损益；购买方作为合并对价发行的权益性证券或债务性证券的交易费用，计入权益性证券或债务性证券的初始确认金额。

购买方对合并成本大于合并中取得的被购买方可辨认净资产公允价值份额的差额，确认为商誉。购买方对合并成本小于合并中取得的被购买方可辨认净资产公允价值份额的，经复核后合并成本仍小于合并中取得的被购买方可辨认净资产公允价值份额的差额，计入当期损益。

6、合并财务报表的编制方法

(1) 合并财务报表的编制方法

本公司合并财务报表的合并范围以控制为基础确定，所有子公司均纳入合并财务报表。

所有纳入合并财务报表合并范围的子公司所采用的会计政策、会计期间与本公司一致，如子公司采用的会计政策、会计期间与本公司不一致的，在编制合并财务报表时，按本公司的会计政策、会计期间进行必要的调整。

合并财务报表以本公司及子公司的财务报表为基础，根据其他有关资料，按照权益法调整对子公司的长期股权投资后，由本公司编制。

合并财务报表时抵销本公司与各子公司、各子公司相互之间发生的内部交易对合并资产负债表、合并利润表、合并现金流量表、合并所有者权益变动表的影响。

子公司少数股东分担的当期亏损超过了少数股东在该子公司期初所有者权益中所享有的份额的，其余额仍应当冲减少数股东权益。

在报告期内，若因同一控制下企业合并增加子公司的，则调整合并资产负债表的期初数；将子公司合并当期期初至报告期末的收入、费用、利润纳入合并利润表；将子公司合并当期期初至报告期末的现金流量纳入合并现金流量表。

在报告期内，若因非同一控制下企业合并增加子公司的，则不调整合并资产负债表期初数；将子公司自购买日至报告期末的收入、费用、利润纳入合并利润表；该子公司自购买日至报告期末的现金流量纳入合并现金流量表。

在报告期内，本公司处置子公司，则该子公司期初至处置日的收入、费用、利润纳入合并利润表；该子公司期初至处置日的现金流量纳入合并现金流量表。

企业因处置部分股权投资或其他原因丧失了对原有子公司控制权的，在合并财务报表中，对于剩余股权，应当按照其在丧失控制权日的公允价值进行重新计量。处置股权取得的对价与剩余股权公允价值之和，减去按原持股比例计算应享有原有子公司自购买日开始持续计算的净资产的份额之间的差额，计入丧失控制权当期的投资收益。与原有子公司股权投资相关的其他综合收益，应当在丧失控制权时转为当期投资收益。

(2) 对同一子公司的股权在连续两个会计年度买入再卖出，或卖出再买入的应披露相关的会计处理方法

公司暂无此业务发生。

7、现金及现金等价物的确定标准

在编制现金流量表时，将本公司库存现金以及可以随时用于支付的存款确认为现金。将同时具备期限短（一般从购买日起，三个月内到期）、流动性强、易于转换为已知现金、价值变动风险很小四个条件的投资，确定为现金等价物。

8、外币业务和外币报表折算

（1）外币业务

外币业务采用交易发生日的即期汇率作为折算汇率折合成人民币记账。

外币货币性项目余额按资产负债表日即期汇率折算，由此产生的汇兑差额，除属于与购建符合资本化条件的资产相关的外币专门借款产生的汇兑差额按照借款费用资本化的原则处理外，均计入当期损益。以历史成本计量的外币非货币性项目，仍采用交易发生日的即期汇率折算，不改变其记账本位币金额。以公允价值计量的外币非货币性项目，采用公允价值确定日的即期汇率折算，由此产生的汇兑差额计入当期损益或资本公积。

（2）外币财务报表的折算

资产负债表中的资产和负债项目，采用资产负债表日的即期汇率折算；所有者权益项目除“未分配利润”项目外，其他项目采用发生时的即期汇率折算。利润表中的收入和费用项目，采用交易发生日的即期汇率折算。按照上述折算产生的外币财务报表折算差额，在资产负债表所有者权益项目下单独列示。

处置境外经营时，将资产负债表中所有者权益项目下列示的、与该境外经营相关的外币财务报表折算差额，自所有者权益项目转入处置当期损益；部分处置境外经营的，按处置的比例计算处置部分的外币财务报表折算差额，转入处置当期损益。

9、金融工具

金融工具包括金融资产、金融负债和权益工具。

（1）金融工具的分类

管理层按照取得持有金融资产和承担金融负债的目的，将其划分为：以公允价值计量且其变动计入当期损益的金融资产或金融负债，包括交易性金融资产或金融负债（和直接指定为以公允价值计量且其变动计入当期损益的金融资产或金融负债）；持有至到期投资；应收款项；可供出售金融资产；其他金融负债等。

(2) 金融工具的确认依据和计量方法

(1) 以公允价值计量且其变动计入当期损益的金融资产（金融负债）

取得时以公允价值（扣除已宣告但尚未发放的现金股利或已到付息期但尚未领取的债券利息）作为初始确认金额，相关的交易费用计入当期损益。

持有期间将取得的利息或现金股利确认为投资收益，年末将公允价值变动计入当期损益。

处置时，其公允价值与初始入账金额之间的差额确认为投资收益，同时调整公允价值变动损益。

(2) 持有至到期投资

取得时按公允价值（扣除已到付息期但尚未领取的债券利息）和相关交易费用之和作为初始确认金额。

持有期间按照摊余成本和实际利率计算确认利息收入，计入投资收益。实际利率在取得时确定，在该预期存续期间或适用的更短期间内保持不变。

处置时，将所取得价款与该投资账面价值之间的差额计入投资收益。

(3) 应收款项

公司对外销售商品或提供劳务形成的应收债权，以及公司持有的其他企业的不包括在活跃市场上有报价的债务工具的债权，包括应收账款、其他应收款、应收票据、预付账款等，以向购货方应收的合同或协议价款作为初始确认金额；具有融资性质的，按其现值进行初始确认。

收回或处置时，将取得的价款与该应收款项账面价值之间的差额计入当期损益。

(4) 可供出售金融资产

取得时按公允价值（扣除已宣告但尚未发放的现金股利或已到付息期但尚未领取的债券利息）和相关交易费用之和作为初始确认金额。

持有期间将取得的利息或现金股利确认为投资收益。年末以公允价值计量且将公允价值变动计入资本公积（其他资本公积）。

处置时，将取得的价款与该金融资产账面价值之间的差额，计入投资损益；同时，将原直接计入所有者权益的公允价值变动累计额对应处置部分的金额转出，计入投资损益。

(5) 其他金融负债

按其公允价值和相关交易费用之和作为初始确认金额。采用摊余成本进行后续计量。

(6) 公司持有至到期投资出售或重分类为可供出售金融资产：

如果持有至到期投资处置或重分类为其他类金融资产的金额，相对于本公司全部持有至到期投资在出售或重分类前的总额较大，在处置或重分类后应立即将其剩余的持有至到期投资重分类为可供出售金融资产。但是，遇到下列情况可以除外：

① 出售日或重分类日距离该项投资到期日或赎回日较近(如到期前三个月内)，且市场利率变化对该项投资的公允价值没有显著影响。

② 根据合同约定的偿付方式，企业已收回几乎所有初始本金。

③ 出售或重分类是由于企业无法控制、预期不会重复发生且难以合理预计的独立事件所引起。

(3) 金融资产转移的确认依据和计量方法

公司发生金融资产转移时，如已将金融资产所有权上几乎所有的风险和报酬转移给转入方，则终止确认该金融资产；如保留了金融资产所有权上几乎所有的风险和报酬的，则不终止确认该金融资产。

在判断金融资产转移是否满足上述金融资产终止确认条件时，采用实质重于形式的原则。公司将金

融资产转移区分为金融资产整体转移和部分转移。金融资产整体转移满足终止确认条件的，将下列两项金额的差额计入当期损益：

(1) 所转移金融资产的账面价值；

(2) 因转移而收到的对价，与原直接计入所有者权益的公允价值变动累计额（涉及转移的金融资产为可供出售金融资产的情形）之和。

金融资产部分转移满足终止确认条件的，将所转移金融资产整体的账面价值，在终止确认部分和未终止确认部分之间，按照各自的相对公允价值进行分摊，并将下列两项金额的差额计入当期损益：

(1) 终止确认部分的账面价值；

(2) 终止确认部分的对价，与原直接计入所有者权益的公允价值变动累计额中对应终止确认部分的金额（涉及转移的金融资产为可供出售金融资产的情形）之和。

金融资产转移不满足终止确认条件的，继续确认该金融资产，所收到的对价确认为一项金融负债。

(4) 金融负债终止确认条件

金融负债的的现时义务全部或部分已经解除的，则终止确认该金融负债或其一部分；本公司若与债权人签定协议，以承担新金融负债方式替换现存金融负债，且新金融负债与现存金融负债的合同条款实质上不同的，则终止确认现存金融负债，并同时确认新金融负债。

对现存金融负债全部或部分合同条款作出实质性修改的，则终止确认现存金融负债或其一部分，同时将修改条款后的金融负债确认为一项新金融负债。

金融负债全部或部分终止确认时，终止确认的金融负债账面价值与支付对价（包括转出的非现金资产或承担的新金融负债）之间的差额，计入当期损益。

本公司若回购部分金融负债的，在回购日按照继续确认部分与终止确认部分的相对公允价值，将该金融负债整体的账面价值进行分配。分配给终止确认部分的账面价值与支付的对价（包括转出的非现金资产或承担的新金融负债）之间的差额，计入当期损益。

(5) 金融资产和金融负债公允价值的确定方法

本公司采用公允价值计量的金融资产和金融负债存在活跃市场的金融资产或金融负债，以活跃市场的报价确定其公允价值；不存在活跃市场的金融资产或金融负债，采用估值技术（包括参考熟悉情况并自愿交易的各方最近进行的市场交易中使用的价格、参照实质上相同的其他金融工具的当前公允价值、现金流量折现法和期权定价模型等）确定其公允价值；初始取得或源生的金融资产或承担的金融负债，以市场交易价格作为确定其公允价值的基础。

(6) 金融资产（不含应收款项）减值测试方法、减值准备计提方法

资产负债表日对以公允价值计量且其变动计入当期损益的金融资产以外的金融资产的账面价值进行检查，如有客观证据表明该金融资产发生减值的，计提减值准备。

(1) 可供出售金融资产的减值准备：

期末如果可供出售金融资产的公允价值发生较大幅度下降，或在综合考虑各种相关因素后，预期这种下降趋势属于非暂时性的，就认定其已发生减值，将原直接计入所有者权益的公允价值下降形成的累

计损失一并转出，确认减值损失。

(2) 持有至到期投资的减值准备:

对于持有至到期投资，有客观证据表明其发生了减值的，根据其账面价值与预计未来现金流量现值之间差额计算确认减值损失；计提后如有证据表明其价值已恢复，原确认的减值损失可予以转回，记入当期损益，但该转回的账面价值不超过假定不计提减值准备情况下该金融资产在转回日的摊余成本。

(7) 将尚未到期的持有至到期投资重分类为可供出售金融资产的，说明持有意图或能力发生改变的依据

公司暂无此业务发生

10、应收款项坏账准备的确认标准和计提方法

(1) 单项金额重大的应收款项坏账准备

单项金额重大的判断依据或金额标准	应收账款余额 100 万元以上(含 100 万元),其他应收款余额 100 万元以上(含 100 万元)。
单项金额重大并单项计提坏账准备的计提方法	单独进行减值测试，按预计未来现金流量现值低于其账面价值的差额计提坏账准备，计入当期损益。单独测试后未发生减值的，包括在具有类似信用风险特征的应收款项组合中再进行减值测试。

(2) 按组合计提坏账准备的应收款项

组合名称	按组合计提坏账准备的计提方法	确定组合的依据
账龄分析法	账龄分析法	以账龄特征划分为若干应收款项组合。

组合中，采用账龄分析法计提坏账准备的

适用 不适用

账龄	应收账款计提比例(%)	其他应收款计提比例(%)
90 日以内	1%	1%
90 至 180 日	2%	2%
180 日至 360 日	5%	5%
一至二年	10%	10%
二至三年	30%	30%
三至四年	50%	50%
四至五年	80%	80%
五年以上	100%	100%

组合中，采用余额百分比法计提坏账准备的

适用 不适用

组合中，采用其他方法计提坏账准备的

□ 适用 √ 不适用

(3) 单项金额虽不重大但单项计提坏账准备的应收账款

单项计提坏账准备的理由	单项金额虽不重大但单项计提坏账准备的应收款项的判断依据: 单项金额不重大且账龄在一年以上的应收款项, 或单项金额不重大且账龄为一年以内但有客观证据表明可能发生减值, 如债务人出现撤销、破产或死亡, 以其破产财产或遗产清偿后仍不能收回, 现金流量严重不足等情况的需要计提特别坏账的款项。
坏账准备的计提方法	坏账准备计提方法: 对有客观证据表明可能发生了减值的应收款项, 将其从相关组合中分离出来, 单独进行减值测试, 根据其未来现金流量现值低于其账面价值的差额, 确认减值损失, 计提坏账准备。

11、存货

(1) 存货的分类

存货是指本公司在日常活动中持有以备出售的产成品或商品、处在生产过程中的在产品、在生产过程或提供劳务过程中耗用的材料和物料等。主要包括原材料、包装物、低值易耗品、在产品、库存商品等。

(2) 发出存货的计价方法

计价方法: 加权平均法

存货在取得时, 按成本进行初始计量, 包括采购成本、加工成本和其他成本。存货发出时按加权平均法计价。

(3) 存货可变现净值的确定依据及存货跌价准备的计提方法

期末对存货进行全面清查后, 按存货的成本与可变现净值孰低提取或调整存货跌价准备。库存商品和用于出售的材料等直接用于出售的商品存货, 在正常生产经营过程中, 以该存货的估计售价减去估计的销售费用和相关税费后的金额, 确定其可变现净值; 需要经过加工的材料存货, 在正常生产经营过程中, 以所生产的产成品的估计售价减去至完工时估计将要发生的成本、估计的销售费用和相关税费后的金额, 确定其可变现净值; 为执行销售合同或者劳务合同而持有的存货, 其可变现净值以合同价格为基础计算, 若持有存货的数量多于销售合同订购数量的, 超出部分的存货的可变现净值以一般销售价格为基础计算。

年末按照单个存货项目计提存货跌价准备; 但对于数量繁多、单价较低的存货, 按照存货类别计提存货跌价准备; 与在同一地区生产和销售的产品系列相关、具有相同或类似最终用途或目的, 且难以与其他项目分开计量的存货, 则合并计提存货跌价准备。

以前减记存货价值的影响因素已经消失的, 减记的金额予以恢复, 并在原已计提的存货跌价准备金额内转回, 转回的金额计入当期损益。

(4) 存货的盘存制度

盘存制度：永续盘存制

存货采用永续盘存制。

(5) 低值易耗品和包装物的摊销方法

低值易耗品

摊销方法：分次摊销法

(1) 低值易耗品采用分期摊销法

包装物

摊销方法：一次摊销法

包装物采用一次摊销法

12、长期股权投资

(1) 投资成本的确定

(1) 企业合并形成的长期股权投资同一控制下的企业合并：公司以支付现金、转让非现金资产或承担债务方式以及以发行权益性证券作为合并对价的，在合并日按照取得被合并方所有者权益账面价值的份额作为长期股权投资的初始投资成本。长期股权投资初始投资成本与支付合并对价之间的差额，调整资本公积；资本公积不足冲减的，调整留存收益。合并发生的各项直接相关费用，包括为进行合并而支付的审计费用、评估费用、法律服务费用等，于发生时计入当期损益。被合并方存在合并财务报表，则以合并日被合并方合并财务报表所有者权益为基础确定长期股权投资的初始投资成本。非同一控制下的企业合并：合并成本为购买日购买方为取得对被购买方的控制权而付出的资产、发生或承担的负债以及发行的权益性证券的公允价值，本公司为进行企业合并而发生的各项直接相关费用，包括为进行企业合并而支付的审计、法律服务、评估咨询等中介费用以及其他相关管理费用于发生时计入当期损益，作为合并对价发行的权益性证券或债务性证券的交易费用，计入权益性证券或债务性证券的初始确认金额。企业通过多次交易分步实现非同一控制下企业合并的，应当区分个别财务报表和合并财务报表进行相关会计处理：①在个别财务报表中，应当以购买日之前所持被购买方的股权投资的账面价值与购买日新增投资成本之和，作为该项投资的初始投资成本，购买日之前持有的被购买方的股权涉及其他综合收益的，应当在处置该项投资时将与其相关的其他综合收益(例如，可供出售金融资产公允价值变动计入资本公积的部分，下同)转入当期投资收益。②在合并财务报表中，对于购买日之前持有的被购买方的股权，应当按照该股权在购买日的公允价值进行重新计量，公允价值与其账面价值的差额计入当期投资收益。购买日之前持有的被购买方的股权涉及其他综合收益的，与其相关的其他综合收益应当转为购买日所属当期投资收益。在合并合同中对可能影响合并成本的未来事项作出约定的，购买日如果估计未来事项很可能发生并且对合并成本的影响金额能够可靠计量的，也计入合并成本。(2) 其他方式取得的长期股权投资以支付现金方式取得的长期股权投资，按照实际支付的购买价款作为初始投资成本。以发行权益性证券取得的长期股权投资，按照发行权益性证券的公允价值作为初始投资成本。投资者投入的长期股权投资，按照投资合同或协议约定的价值(扣除已宣告但尚未发放的现金股利或利润)作为初始投资成本，但合同或协议约定价值不公允的除外。在非货币性资产交换具备商业实质和换入资产或换出资产的公允价值能够可靠计量的前提下，非货币性资产交换换入的长期股权投资以换出资产的公允价值为基础确定其初始投资成本，除非有

确凿证据表明换入资产的公允价值更加可靠；不满足上述前提的非货币性资产交换，以换出资产的账面价值和应支付的相关税费作为换入长期股权投资的初始投资成本。通过债务重组取得的长期股权投资，其初始投资成本按照公允价值为基础确定。

（2）后续计量及损益确认

（1）后续计量公司对子公司的长期股权投资，采用成本法核算，编制合并财务报表时按照权益法进行调整。对被投资单位不具有共同控制或重大影响，并且在活跃市场中没有报价、公允价值不能可靠计量的长期股权投资，采用成本法核算。对被投资单位具有共同控制或重大影响的长期股权投资，采用权益法核算。初始投资成本大于投资时应享有被投资单位可辨认净资产公允价值份额的差额，不调整长期股权投资的初始投资成本；初始投资成本小于投资时应享有被投资单位可辨认净资产公允价值份额的差额，计入当期损益。被投资单位除净损益以外所有者权益其他变动的处理：对于被投资单位除净损益以外所有者权益的其他变动，在持股比例不变的情况下，公司按照持股比例计算应享有或承担的部分，调整长期股权投资的账面价值，同时增加或减少资本公积（其他资本公积）。在持有投资期间，被投资单位能够提供合并财务报表的，应当以合并财务报表，净利润和其他投资变动为基础进行核算。（2）损益确认成本法下，除取得投资时实际支付的价款或对价中包含的已宣告但尚未发放的现金股利或利润外，公司按照享有被投资单位宣告发放的现金股利或利润确认投资收益。权益法下，投资企业在确认应享有被投资单位的净利润或净亏损时，以取得投资时被投资单位各项可辨认资产等的公允价值为基础，对被投资单位的净利润进行调整后确认，投资企业与联营企业及合营企业之间发生的内部交易损益按照持股比例计算归属于投资企业的部分，应当予以抵销，在此基础上确认投资损益；在公司确认应分担被投资单位发生的亏损时，按照以下顺序进行处理：首先，冲减长期股权投资的账面价值。其次，长期股权投资的账面价值不足以冲减的，以其他实质上构成对被投资单位净投资的长期权益账面价值为限继续确认投资损失，冲减长期应收项目等的账面价值。最后，经过上述处理，按照投资合同或协议约定企业仍承担额外义务的，按预计承担的义务确认预计负债，计入当期投资损失。被投资单位以后期间实现盈利的，公司在扣除未确认的亏损分担额后，按与上述相反的顺序处理，减记已确认预计负债的账面余额、恢复其他实质上构成对被投资单位净投资的长期权益及长期股权投资的账面价值，同时确认投资收益。

（3）确定对被投资单位具有共同控制、重大影响的依据

按照合同约定对某项经济活动所共有的控制，仅在与该项经济活动相关的重要财务和经营决策需要分享控制权的投资方一致同意时存在，则视为与其他方对被投资单位实施共同控制；对一个企业的财务和经营决策有参与决策的权力，但并不能够控制或者与其他方一起共同控制这些政策的制定，则视为投资企业能够对被投资单位施加重大影响。

（4）减值测试方法及减值准备计提方法

资产负债表日，若因市价持续下跌或被投资单位经营状况恶化等原因使长期股权投资存在减值迹象时，根据单项长期股权投资的公允价值减去处置费用后的净额与长期股权投资预计未来现金流量的现值两者之间较高者确定长期股权投资的可收回金额。长期股权投资的可收回金额低于账面价值时，将资产的账面价值减记至可收回金额，减记的金额确认为资产减值损失，计入当期损益，同时计提相应的资产减值准备。

重大影响以下的、在活跃市场中没有报价、公允价值不能可靠计量的长期股权投资，其减值损失是根据其账面价值与按类似金融资产当时市场收益率对未来现金流量折现确定的现值之间的差额进行确定。

除因企业合并形成的商誉以外的存在减值迹象的其他长期股权投资，如果可收回金额的计量结果表明，该长期股权投资的可收回金额低于其账面价值的，将差额确认为减值损失。

采用成本法核算的长期股权投资，因被投资单位宣告分派现金股利或利润确认投资收益后，考虑长

期股权投资是否发生减值。

长期股权投资减值损失一经确认，不再转回。

13、投资性房地产

公司暂无此业务发生

14、固定资产

(1) 固定资产确认条件

固定资产指为生产商品、提供劳务、出租或经营管理而持有，并且使用寿命超过一个会计年度的有形资产。固定资产在同时满足下列条件时予以确认：（1）与该固定资产有关的经济利益很可能流入企业；（2）该固定资产的成本能够可靠地计量。

(2) 融资租入固定资产的认定依据、计价方法

当本公司租入的固定资产符合下列一项或数项标准时，确认为融资租入固定资产：（1）在租赁期届满时，租赁资产的所有权转移给本公司。（2）本公司有购买租赁资产的选择权，所订立的购买价款预计将远低于行使选择权时租赁资产的公允价值，因而在租赁开始日就可以合理确定本公司将会行使这种选择权。（3）即使资产的所有权不转移，但租赁期占租赁资产使用寿命的大部分。（4）本公司在租赁开始日的最低租赁付款额现值，几乎相当于租赁开始日租赁资产公允价值。租赁资产性质特殊，如果不作较大改造，只有本公司才能使用。融资租赁租入的固定资产，按租赁开始日租赁资产公允价值与最低租赁付款额的现值两者中较低者，作为入账价值。最低租赁付款额作为长期应付款的入账价值，其差额作为未确认融资费用。在租赁谈判和签订租赁合同过程中发生的，可归属于租赁项目的手续费、律师费、差旅费、印花税等初始直接费用，计入租入资产价值。未确认融资费用在租赁期内各个期间采用实际利率法进行分摊。本公司采用与自有固定资产相一致的折旧政策计提融资租入固定资产折旧。能够合理确定租赁期届满时取得租赁资产所有权的，在租赁资产使用寿命内计提折旧。无法合理确定租赁期届满时能够取得租赁资产所有权的，在租赁期与租赁资产使用寿命两者中较短的期间内计提折旧。

(3) 各类固定资产的折旧方法

除已提足折旧仍继续使用的固定资产之外，固定资产折旧采用年限平均法分类计提，根据固定资产类别、预计使用寿命和预计净残值率确定折旧率。

融资租赁方式租入的固定资产，能合理确定租赁期届满时将会取得租赁资产所有权的，在租赁资产尚可使用年限内计提折旧；无法合理确定租赁期届满时能够取得租赁资产所有权的，在租赁期与租赁资产尚可使用年限两者中较短的期间内计提折旧。

利用专项储备支出形成的固定资产，按照形成固定资产的成本冲减专项储备，并确认相同金额的累计折旧。该固定资产在以后期间不再计提折旧。

本公司根据固定资产的性质和使用情况，确定固定资产的使用寿命和预计净残值。并在年度终了，对固定资产的使用寿命、预计净残值和折旧方法进行复核，如与原先估计数存在差异的，进行相应的调整。

按各类固定资产的原值和预计的使用寿命扣除预计净残值（原值的5%）确定其折旧率，分类折旧率如下：

资产类别		使用年限		年折旧率
房屋建筑物		20年		4.75%
机器设备		3-10年		9.50%-31.67%
运输设备		5-10年		9.50%-19.00%
电子及其他设备		3-5年		19.00%-31.67%

类别	折旧年限（年）	残值率（%）	年折旧率（%）
电子及其他设备			

（4）固定资产的减值测试方法、减值准备计提方法

公司在每期末判断固定资产是否存在可能发生减值的迹象。

固定资产存在减值迹象的，估计其可收回金额。可收回金额根据固定资产的公允价值减去处置费用后的净额与固定资产预计未来现金流量的现值两者之间较高者确定。

当固定资产的可收回金额低于其账面价值的，将固定资产的账面价值减记至可收回金额，减记的金额确认为固定资产减值损失，计入当期损益，同时计提相应的固定资产减值准备。

固定资产减值损失确认后，减值固定资产的折旧在未来期间作相应调整，以使该固定资产在剩余使用寿命内，系统地分摊调整后的固定资产账面价值（扣除预计净残值）。

固定资产的减值损失一经确认，在以后会计期间不再转回。

有迹象表明一项固定资产可能发生减值的，企业以单项固定资产为基础估计其可收回金额。企业难以对单项固定资产的可收回金额进行估计的，以该固定资产所属的资产组为基础确定资产组的可收回金额。

（5）其他说明

暂无

15、在建工程

(1) 在建工程的类别

本公司自行建造的在建工程按实际成本计价，实际成本由建造该项资产达到预定可使用状态前所发生的必要支出构成，包括工程用物资成本、人工成本、交纳的相关税费、应予资本化的借款费用以及应分摊的间接费用等。本公司的在建工程以项目分类核算在建工程以工程项目分类核算。

(2) 在建工程结转为固定资产的标准和时点

在建工程项目按建造该项资产达到预定可使用状态前所发生的全部支出，作为固定资产的入账价值。所建造的固定资产在建工程已达到预定可使用状态，但尚未办理竣工决算的，自达到预定可使用状态之日起，根据工程预算、造价或者工程实际成本等，按估计的价值转入固定资产，并按本公司固定资产折旧政策计提固定资产的折旧，待办理竣工决算后，再按实际成本调整原来的暂估价值，但不调整原已计提的折旧额。

(3) 在建工程的减值测试方法、减值准备计提方法

公司在每期末判断在建工程是否存在可能发生减值的迹象。

在建工程存在减值迹象的，估计其可收回金额。可收回金额根据在建工程的公允价值减去处置费用后的净额与在建工程预计未来现金流量的现值两者之间较高者确定。

当在建工程的可收回金额低于其账面价值的，将在建工程的账面价值减记至可收回金额，减记的金额确认为在建工程减值损失，计入当期损益，同时计提相应的在建工程减值准备。

在建工程的减值损失一经确认，在以后会计期间不再转回。

有迹象表明一项在建工程可能发生减值的，企业以单项在建工程为基础估计其可收回金额。企业难以对单项在建工程的可收回金额进行估计的，以该在建工程所属的资产组为基础确定资产组的可收回金额

16、借款费用

(1) 借款费用资本化的确认原则

公司发生的借款费用，可直接归属于符合资本化条件的资产的购建或者生产的，予以资本化，计入相关资产成本；其他借款费用，在发生时根据其发生额确认为费用，计入当期损益。

符合资本化条件的资产，是指需要经过相当长时间的购建或者生产活动才能达到预定可使用或者可销售状态的固定资产、投资性房地产和存货等资产。

借款费用同时满足下列条件时开始资本化：

(1) 资产支出已经发生，资产支出包括为购建或者生产符合资本化条件的资产而以支付现金、转移非现金资产或者承担带息债务形式发生的支出；

(2) 借款费用已经发生；

(3) 为使资产达到预定可使用或者可销售状态所必要的购建或者生产活动已经开始。

(2) 借款费用资本化期间

资本化期间，指从借款费用开始资本化时点到停止资本化时点的期间，借款费用暂停资本化的期间不包括在内。

当购建或者生产符合资本化条件的资产达到预定可使用或者可销售状态时，借款费用停止资本化。

当购建或者生产符合资本化条件的资产中部分项目分别完工且可单独使用时，该部分资产借款费用停止资本化。

购建或者生产的资产各部分分别完工，但必须等到整体完工后才可使用或可对外销售的，在该资产整体完工时停止借款费用资本化。

(3) 暂停资本化期间

资本化期间，指从借款费用开始资本化时点到停止资本化时点的期间，借款费用暂停资本化的期间不包括在内。

当购建或者生产符合资本化条件的资产达到预定可使用或者可销售状态时，借款费用停止资本化。

当购建或者生产符合资本化条件的资产中部分项目分别完工且可单独使用时，该部分资产借款费用停止资本化。

购建或者生产的资产各部分分别完工，但必须等到整体完工后才可使用或可对外销售的，在该资产整体完工时停止借款费用资本化。

(4) 借款费用资本化金额的计算方法

专门借款的利息费用(扣除尚未动用的借款资金存入银行取得的利息收入或者进行暂时性投资取得的投资收益)及其辅助费用在所购建或者生产的符合资本化条件的资产达到预定可使用或者可销售状态前，予以资本化。

根据累计资产支出超过专门借款部分的资产支出加权平均数乘以所占用一般借款的资本化率，计算确定一般借款应予资本化的利息金额。资本化率根据一般借款加权平均利率计算确定。

借款存在折价或者溢价的，按照实际利率法确定每一会计期间应摊销的折价或者溢价金额，调整每期利息金额。

17、生物资产

公司暂无此业务发生

18、油气资产

公司暂无此业务发生

19、无形资产

(1) 无形资产的计价方法

(1) 公司取得无形资产时按成本进行初始计量；

外购无形资产的成本，包括购买价款、相关税费以及直接归属于使该项资产达到预定用途所发生的其他支出。购买无形资产的价款超过正常信用条件延期支付，实质上具有融资性质的，无形资产的成本以购买价款的现值为基础确定。

债务重组取得债务人用以抵债的无形资产，以该无形资产的公允价值为基础确定其入账价值，并将重组债务的账面价值与该用以抵债的无形资产公允价值之间的差额，计入当期损益。

在非货币性资产交换具备商业实质且换入资产或换出资产的公允价值能够可靠计量的前提下，非货币性资产交换换入的无形资产以换出资产的公允价值为基础确定其入账价值，除非有确凿证据表明换入资产的公允价值更加可靠；不满足上述前提的非货币性资产交换，以换出资产的账面价值和应支付的相关税费作为换入无形资产的成本，不确认损益。

以同一控制下的企业吸收合并方式取得的无形资产按被合并方的账面价值确定其入账价值；以非同一控制下的企业吸收合并方式取得的无形资产按公允价值确定其入账价值。

内部自行开发的无形资产，其成本包括：开发该无形资产时耗用的材料、劳务成本、注册费、在开发过程中使用的其他专利权和特许权的摊销以及满足资本化条件的利息费用，以及为使该无形资产达到预定用途前所发生的其他直接费用。

(2) 后续计量

在取得无形资产时分析判断其使用寿命。

对于使用寿命有限的无形资产，在为企业带来经济利益的期限内按直线法摊销；无法预见无形资产为企业带来经济利益期限的，视为使用寿命不确定的无形资产，不予摊销。

(2) 使用寿命有限的无形资产的使用寿命估计情况

各项无形资产的预计使用寿命及依据如下：

每年末，对使用寿命有限的无形资产的使用寿命及摊销方法进行复核。

经复核，本年年末无形资产的使用寿命及摊销方法与以前估计未有不同。

项目	预计使用寿命	依据
土地	50 年	土地使用权证或土地出让合同
软件	10 年	预计使用年限
非专利技术	10 年	预计使用年限

(3) 使用寿命不确定的无形资产的判断依据

公司估计农药登记证三证的使用寿命为长期可以使用，故将其作为使用寿命不确定的无形资产核算，每期末公司对该类无形资产逐个评估其有效性和未来预计能实现的经济利益，复核该类资产的使用寿命。

每期末，对使用寿命不确定的无形资产的使用寿命进行复核。

经复核，该类无形资产的使用寿命仍为不确定。

(4) 无形资产减值准备的计提

对于使用寿命确定的无形资产，如有明显减值迹象的，期末进行减值测试。

对于使用寿命不确定的无形资产，每期末进行减值测试。

对无形资产进行减值测试，估计其可收回金额。可收回金额根据无形资产的公允价值减去处置费用后的净额与无形资产预计未来现金流量的现值两者之间较高者确定。

当无形资产的可收回金额低于其账面价值的，将无形资产的账面价值减记至可收回金额，减记的金额确认为无形资产减值损失，计入当期损益，同时计提相应的无形资产减值准备。

无形资产减值损失确认后，减值无形资产的折耗或者摊销费用在未来期间作相应调整，以使该无形资产在剩余使用寿命内，系统地分摊调整后的无形资产账面价值（扣除预计净残值）。

无形资产的减值损失一经确认，在以后会计期间不再转回。

有迹象表明一项无形资产可能发生减值的，公司以单项无形资产为基础估计其可收回金额。公司难以对单项资产的可收回金额进行估计的，以该无形资产所属的资产组为基础确定无形资产组的可收回金额。

(5) 划分公司内部研究开发项目的研究阶段和开发阶段具体标准

研究阶段：为获取并理解新的科学或技术知识等而进行的独创性的有计划调查、研究活动的阶段。

开发阶段：在进行商业性生产或使用前，将研究成果或其他知识应用于某项计划或设计，以生产出新的或具有实质性改进的材料、装置、产品等活动的阶段。

内部研究开发项目研究阶段的支出，在发生时计入当期损益。

(6) 内部研究开发项目支出的核算

内部研究开发项目开发阶段的支出，同时满足下列条件时确认为无形资产：

- (1) 完成该无形资产以使其能够使用或出售在技术上具有可行性；
- (2) 具有完成该无形资产并使用或出售的意图；
- (3) 无形资产产生经济利益的方式，包括能够证明运用该无形资产生产的产品存在市场或无形资产自身存在市场，无形资产将在内部使用的，能够证明其有用性；
- (4) 有足够的技术、财务资源和其他资源支持，以完成该无形资产的开发，并有能力使用或出售该无形资产；
- (5) 归属于该无形资产开发阶段的支出能够可靠地计量。

20、长期待摊费用

长期待摊费用在受益期内平均摊销。

21、附回购条件的资产转让

公司暂无此业务发生

22、预计负债

(1) 预计负债的确认标准

与或有事项相关的义务同时满足下列条件时，本公司确认为预计负债：

该义务是本公司承担的现时义务；

履行该义务很可能导致经济利益流出本公司；

该义务的金额能够可靠地计量

(2) 预计负债的计量方法

本公司预计负债按履行相关现时义务所需的支出的最佳估计数进行初始计量。

本公司在确定最佳估计数时，综合考虑与或有事项有关的风险、不确定性和货币时间价值等因素。对于货币时间价值影响重大的，通过对相关未来现金流出进行折现后确定最佳估计数。

最佳估计数分别以下情况处理：

所需支出存在一个连续范围（或区间），且该范围内各种结果发生的可能性相同的，则最佳估计数按照该范围的中间值即上下限金额的平均数确定。

所需支出不存在一个连续范围（或区间），或虽然存在一个连续范围但该范围内各种结果发生的可能性不相同的，如或有事项涉及单个项目的，则最佳估计数按照最可能发生金额确定；如或有事项涉及多个项目的，则最佳估计数按各种可能结果及相关概率计算确定。

本公司清偿预计负债所需支出全部或部分预期由第三方补偿的，补偿金额在基本确定能够收到时，作为资产单独确认，确认的补偿金额不超过预计负债的账面价值。

23、股份支付及权益工具

(1) 股份支付的种类

本公司为获取职工和其他方提供服务而授予权益工具，分为以权益结算的股份支付和以现金结算的股份支付，并以授予日的公允价值计量。本公司的股份支付分为以权益结算的股份支付和以现金结算的股份支付。

(2) 权益工具公允价值的确定方法

对于授予的存在活跃市场的期权等权益工具，按照活跃市场中的报价确定其公允价值。对于授予的不存在活跃市场的期权等权益工具，采用期权定价模型等确定其公允价值，选用的期权定价模型考虑以下因素：（1）期权的行权价格；（2）期权的有效期；（3）标的股份的现行价格；（4）股价预计波动率；（5）股份的预计股利；（6）期权有效期内的无风险利率。

在确定权益工具授予日的公允价值时，考虑股份支付协议规定的可行权条件中的市场条件和非可行权条件的影响。股份支付存在非可行权条件的，只要职工或其他方满足了所有可行权条件中的非市场条

件（如服务期限等），即确认已得到服务相对应的成本费用

（3）确认可行权权益工具最佳估计的依据

等待期内每个资产负债表日，根据最新取得的可行权职工人数变动等后续信息作出最佳估计，修正预计可行权的权益工具数量。在可行权日，最终预计可行权权益工具的数量与实际可行权数量一致。

（4）实施、修改、终止股份支付计划的相关会计处理

以权益结算的股份支付，按授予职工权益工具的公允价值计量。授予后立即可行权的，在授予日按照权益工具的公允价值计入相关成本或费用，相应增加资本公积。在完成等待期内的服务或达到规定业绩条件才可行权的，在等待期内的每个资产负债表日，以对可行权权益工具数量的最佳估计为基础，按照权益工具授予日的公允价值，将当期取得的服务计入相关成本或费用和资本公积。在可行权日之后不再对已确认的相关成本或费用和所有者权益总额进行调整。

以现金结算的股份支付，按照本公司承担的以股份或其他权益工具为基础计算确定的负债的公允价值计量。授予后立即可行权的，在授予日以本公司承担负债的公允价值计入相关成本或费用，相应增加负债。在完成等待期内的服务或达到规定业绩条件以后才可行权的以现金结算的股份支付，在等待期内的每个资产负债表日，以对可行权情况的最佳估计为基础，按照本公司承担负债的公允价值金额，将当期取得的服务计入成本或费用和相应的负债。在相关负债结算前的每个资产负债表日以及结算日，对负债的公允价值重新计量，其变动计入当期损益。

对于存在修改条款和条件的情况的，本期的修改情况及相关会计处理

若在等待期内取消了授予的权益工具，本公司对取消所授予的权益性工具作为加速行权处理，将剩余等待期内应确认的金额立即计入当期损益，同时确认资本公积。职工或其他方能够选择满足非可行权条件但在等待期内未满足的，本公司将其作为授予权益工具的取消处理。

24、回购本公司股份

25、收入

（1）销售商品收入确认时间的具体判断标准

公司已将商品所有权上的主要风险和报酬转移给购买方；公司既没有保留与所有权相联系的继续管理权，也没有对已售出的商品实施有效控制；收入的金额能够可靠地计量；相关的经济利益很可能流入企业；相关的已发生或将发生的成本能够可靠地计量时，确认商品销售收入实现。公司的销售商品收入确认时点为商品已发出，并取得客户签收单时确认收入的实现。

。

（2）确认让渡资产使用权收入的依据

与交易相关的经济利益很可能流入企业，收入的金额能够可靠地计量时。分别下列情况确定让渡资

产使用权收入金额:

- (1) 利息收入金额, 按照他人使用本企业货币资金的时间和实际利率计算确定。
- (2) 使用费收入金额, 按照有关合同或协议约定的收费时间和方法计算确定。

(3) 确认提供劳务收入的依据

公司已将商品所有权上的主要风险和报酬转移给购买方; 公司既没有保留与所有权相联系的继续管理权, 也没有对已售出的商品实施有效控制; 收入的金额能够可靠地计量; 相关的经济利益很可能流入企业; 相关的已发生或将发生的成本能够可靠地计量时, 确认商品销售收入实现。

(4) 按完工百分比法确认提供劳务的收入和建造合同收入时, 确定合同完工进度的依据和方法

在资产负债表日提供劳务交易的结果能够可靠估计的, 采用完工百分比法确认提供劳务收入。提供劳务交易的完工进度, 依据已完工作的测量确定。

按照已收或应收的合同或协议价款确定提供劳务收入总额, 但已收或应收的合同或协议价款不公允的除外。资产负债表日按照提供劳务收入总额乘以完工进度扣除以前会计期间累计已确认提供劳务收入后的金额, 确认当期提供劳务收入; 同时, 按照提供劳务估计总成本乘以完工进度扣除以前会计期间累计已确认劳务成本后的金额, 结转当期劳务成本。

在资产负债表日提供劳务交易结果不能够可靠估计的, 分别下列情况处理:

(1) 已经发生的劳务成本预计能够得到补偿的, 按照已经发生的劳务成本金额确认提供劳务收入, 并按相同金额结转劳务成本。

(2) 已经发生的劳务成本预计不能够得到补偿的, 将已经发生的劳务成本计入当期损益, 不确认提供劳务收入。

本公司与其他企业签订的合同或协议包括销售商品和提供劳务时, 销售商品部分和提供劳务部分能够区分且能够单独计量的, 将销售商品的部分作为销售商品处理, 将提供劳务的部分作为提供劳务处理。销售商品部分和提供劳务部分不能够区分, 或虽能区分但不能够单独计量的, 将销售商品部分和提供劳务部分全部作为销售商品处理。

26、政府补助

(1) 类型

政府补助, 是本公司从政府无偿取得的货币性资产与非货币性资产, 但不包括政府作为企业所有者投入的资本。分为与资产相关的政府补助和与收益相关的政府补助。

(2) 会计处理方法

与购建固定资产、无形资产等长期资产相关的政府补助, 确认为递延收益, 按照所建造或购买的资

产使用年限分期计入营业外收入；

与收益相关的政府补助，用于补偿企业以后期间的相关费用或损失的，取得时确认为递延收益，在确认相关费用的期间计入当期营业外收入；用于补偿企业已发生的相关费用或损失的，取得时直接计入当期营业外收入。

27、递延所得税资产和递延所得税负债

(1) 确认递延所得税资产的依据

公司以很可能取得用来抵扣可抵扣暂时性差异的应纳税所得额为限，确认由可抵扣暂时性差异产生的递延所得税资产。

(2) 确认递延所得税负债的依据

公司将当期与以前期间应交未交的应纳税暂时性差异确认为递延所得税负债。但不包括商誉、非企业合并形成的交易且该交易发生时既不影响会计利润也不影响应纳税所得额所形成的暂时性差异。

(3) 同时满足下列条件时，将递延所得税资产及递延所得税负债以抵销后的净额列示

(1) 企业拥有以净额结算当期所得税资产及当期所得税负债的法定权利；

(2) 递延所得税资产和递延所得税负债是与同一税收征管部门对同一纳税主体征收的所得税相关或者对不同的纳税主体相关，但在未来每一具有重要性的递延所得税资产和递延所得税负债转回的期间内，涉及的纳税主体意图以净额结算当期所得税资产及当期所得税负债或是同时取得资产、清偿债务。

一般情况下，在个别财务报表中，当期所得税资产与负债及递延所得税资产及递延所得税负债可以以抵销后的净额列示。在合并财务报表中，纳入合并范围的企业中，一方的当期所得税资产或递延所得税资产与另一方的当期所得税负债或递延所得税负债一般不能予以抵销，除非所涉及的企业具有以净额结算的法定权利并且意图以净额结算。

28、经营租赁、融资租赁

(1) 经营租赁会计处理

公司暂无此业务发生

(2) 融资租赁会计处理

公司暂无此业务发生

(3) 售后租回的会计处理

公司暂无此业务发生

29、持有待售资产

(1) 持有待售资产确认标准

公司暂无此业务发生

(2) 持有待售资产的会计处理方法

公司暂无此业务发生

30、资产证券化业务

公司暂无此业务发生

31、套期会计

公司暂无此业务发生

32、主要会计政策、会计估计的变更

本报告期主要会计政策、会计估计是否变更

是 否

本报告期主要会计政策未变更。

(1) 会计政策变更

本报告期主要会计政策是否变更

是 否

本报告期主要会计政策未变更。

(2) 会计估计变更

本报告期主要会计估计是否变更

是 否

本报告期主要会计估计未变更。

33、前期会计差错更正

本报告期是否发现前期会计差错

是 否

本公司报告期内无前期会计差错更正。

(1) 追溯重述法

本报告期是否发现采用追溯重述法的前期会计差错

是 否

(2) 未来适用法

本报告期是否发现采用未来适用法的前期会计差错

是 否

34、其他主要会计政策、会计估计和财务报表编制方法

无

五、税项

1、公司主要税种和税率

税种	计税依据	税率	
各分公司、分厂执行的所得税税率			
公司名称	备注	2012年度	2011年度
深圳诺普信农化股份有限公司	本附注(二)、 2.(1)	15%	15%
深圳市诺普信农资有限公司		25%	24%
深圳市诺普信农资销售有限公司		25%	24%
东莞市瑞德丰生物科技有限公司	本附注(二)、 2.(2)	15%	15%
陕西标正作物科学有限公司	本附注(二)、 2.(3)	15%	15%
西安标正生物科技有限公司		25%	25%
陕西康盈作物营养有限公司		25%	25%
陕西皇牌作物科技有限公司	本附注(二)、 2.(4)	15%	25%

成都标正农资有限公司		25%	25%
深圳市润康植物营养技术有限公司		25%	25%
深圳绿禾植物营养有限公司		25%	25%
成都翠爽作物营养肥有限公司		25%	25%
山东兆丰年生物科技有限公司	本附注(二)、 2.(5)	15%	15%
济南兆丰年农资有限公司		25%	25%
东莞市施普旺生物科技有限公司		25%	25%
中港泰富(北京)高科技有限公司	本附注(二)、 2.(6)	15%	25%
英联国际化学品(北京)有限公司	本附注(二)、 2.(7)	15%	25%
青岛星牌作物科学有限公司	本附注(二)、 2.(8)	15%	15%
福建诺德生物科技有限责任公司		25%	25%
福建新农大正生物工程有限公司	本附注(二)、 2.(9)	15%	15%
深圳市标正农资销售有限公司		25%	25%
广东喜年塑胶科技有限公司"		25%	25%
深圳市诺普信贸易有限公司		25%	25%
山东秋田丸山机械股份有限公司		25%	---

2、税收优惠及批文

1、流转税及附加税优惠及批文

(1) 根据财政部、国家税务总局财税[2001]113号文件“关于农业生产资料征免增值税政策的通知”，上述公司销售农业生产资料免征增值税。

(2) 陕西康盈作物营养有限公司：2009年12月7日收到渭南高新技术产业开发区国家税务局《企业增值税减免税告知执行通知书》，陕西康盈作物营养有限公司的有机肥产品(减免税项目)免征增值税。

(3) 中港泰富(北京)高科技有限公司：根据2006年10月25日北京市海淀区国家税务局免征增值税企业备案登记表：根据财政部、国家税务总局财税[2001]113号文件“关于农业生产资料征免增值税政策的通知”，对公司经营符合规定的复混肥，自2006年11月1日起享受增值税免税政策。

(4) 英联国际化学品(北京)有限公司: 根据 2005 年 5 月 30 日北京市海淀区国家税务局第八税务所免征增值税企业备案登记表: 根据财政部、国家税务总局财税[2001]113 号文件“关于农业生产资料征免增值税政策的通知”, 对公司经营符合规定的复混肥, 自 2005 年 6 月 1 日起享受增值税免税政策。

2、企业所得税优惠及批文

(1) 本公司于 2011 年 10 月 31 日被认定为高新技术企业(证书编号: GF201144200165), 认定有效期 3 年(2011 年至 2013 年)。根据国家对高新技术企业的相关税收优惠政策, 认定合格的高新技术企业自认定当年起三年内, 减按 15%的税率征收企业所得税。

(2) 东莞市瑞德丰生物科技有限公司于 2009 年 11 月 10 日被认定为高新技术企业(证书编号: GR200944000040), 认定有效期 3 年(2009 年至 2011 年)。根据国家对高新技术企业的相关税收优惠政策, 认定合格的高新技术企业自认定当年起三年内, 减按 15%的税率征收企业所得税。2012 年 11 月 22 日东莞市瑞德丰生物科技有限公司收到广东省高新技术企业认定管理工作领导小组办公室通知, 公司已通过高新技术企业复审(详见广东省科学技术厅官方网站的公开通知), 公司 2012 年度减按 15%的税率征收企业所得税。

(3) 陕西标正作物科学有限公司于 2012 年 10 月 22 日被认定为陕西省高新技术企业(证书编号: GF201261000237), 认定有效期 3 年(2012 年至 2014 年)。根据国家对高新技术企业的相关税收优惠政策, 认定合格的高新技术企业自认定当年起三年内, 按 15%的税率征收企业所得税。

(4) 根据财政部、海关总署、国家税务总局下发的《关于深入实施西部大开发战略有关税收政策问题的通知》(财税[2011]58 号), 陕西皇牌作物科技有限公司符合国家西部大开发税收优惠条件并向主管税务机关申请享受 15%优惠税率, 2012 年 9 月 28 日四川省邛崃市国家税务局批准同时公司享受该税收优惠。

(5) 山东兆丰年生物科技有限公司于 2011 年 11 月 30 日被认定为高新技术企业(证书编号: GR201137000067), 认定有效期为三年(2011 年至 2013 年), 根据国家对高新技术企业的相关税收优惠政策, 高新技术企业自认定当年起三年内, 减按 15%的税率征收企业所得税。

(6) 中港泰富(北京)高科技有限公司于 2012 年 11 月 12 日被认定为高新技术企业(证书编号: GR201211000175), 认定有效期为三年(2012 年至 2014 年), 根据国家对高新技术企业的相关税收优惠政策, 高新技术企业自认定当年起三年内, 减按 15%的税率征收企业所得税。

(7) 英联国际化学品(北京)有限公司于 2012 年 11 月 12 日被认定为高新技术企业(证书编号: GR201211000476), 认定有效期为三年(2012 年至 2014 年), 根据国家对高新技术企业的相关税收优惠政策, 高新技术企业自认定当年起三年内, 减按 15%的税率征收企业所得税。

(8) 青岛星牌作物科学有限公司于 2010 年 11 月 15 日被认定为高新技术企业(证书编号: GR201037100028), 认定

有效期为三年（2010 年至 2012 年），根据国家对高新技术企业的相关税收优惠政策，高新技术企业自认定当年起三年内，减按 15%的税率征收企业所得税。

(9) 福建新农大正生物工程有限公司于 2011 年 10 月 9 日被认定为高新技术企业（证书编号：GR201135000052），认定有效期 3 年（2011 年至 2013 年）。根据国家对高新技术企业的相关税收优惠政策，高新技术企业自认定当年起三年内，减按 15%的税率征收企业所得税。

3、其他说明

六、企业合并及合并财务报表

1、子公司情况

(1) 通过设立或投资等方式取得的子公司

单位：元

子公司全称	子公司类型	注册地	业务性质	注册资本	经营范围	期末实际投资额	实质上构成对子公司净投资的其他项目余额	持股比例 (%)	表决权比例 (%)	是否合并报表	少数股东权益	少数股东权益中用于冲减少数股东损益的金额	从母公司所有者权益冲减子公司少数股东分担的本期亏损超过少数股东在该子公司年初所有者权益中所享有份额后的余额
陕西标正作物科学有限公司（以下	控股子公司	渭南市	农化产品的研发、生产、销售	81,732,502.00		126,290,000.00		9.03%	9.03%	是	1,584,784.77		

简称陕西标正公司)													
成都标正农资有限公司(以下简称成都标正农资公司)	全资子公司	成都市	农药产品批发与零售、代购代销	5,000,000.00		5,000,000.00		100%	100%	是			
深圳市润康植物营养技术有限公司(以下简称深圳润康公司)	全资子公司	深圳市	微肥、生物肥、复混肥料的技术开发、零售、生产及技术转让	2,000,000.00		2,000,000.00		100%	100%	是			
深圳绿禾植物营养有限公司(以下简称深圳绿禾公司)	全资子公司	深圳市	微肥、生物肥、复混肥料的技术开发、零售、生产及技术转让	2,000,000.00		2,000,000.00		100%	100%	是			
陕西康盈作物营养有限公司(以下简称陕西康盈公司)	全资子公司	渭南市	微肥、生物肥、复混肥料的研究、开发、加工、生产、批发零售、代购	3,000,000.00		3,000,000.00		100%	100%	是			

			销；肥料技术的研究及转让										
广东粤喜农资有限公司（以下简称广东粤喜公司）	全资子公司	深圳市	化肥的零售；销售农机、农具、农膜；农业技术咨询与推广	10,000,000.00		10,000,000.00		100%	100%	是			
福建诺德生物科技有限责任公司（以下简称福建诺德公司）	控股子公司	永春县	环保型松脂基农用助剂的研究与产品销售，应用技术推广等	10,000,000.00		5,500,000.00		55%	55%	是	4,104,883.80		
深圳市标正农资销售有限公司（以下简称深圳标正农资公司）	全资子公司	深圳市	化肥零售；农机具、饲料、日用百货的销售；农药技术推广；病虫害防治	3,000,000.00		3,000,000.00		100%	100%	是			
福州新农大正农资有限公司（以下简称新农大正农资公司）	全资子公司	福州市	农用化肥、农用地膜、生物化肥、微生物肥的销售；农业化肥产品应	3,000,000.00		3,000,000.00		100%	100%	是			

			用技术的 研究；批 发；农 药（中、 低毒） （危险 化学品 经营许 可证有 效期至 2013年 3月21 日）									
深圳市 诺普信 贸易有 限公司 （以下 简称深 圳诺贸 易公 司）	全资子 公司	深圳市	化工原 料（不 含危险 化学 品、易 制毒化 学品、 成品 油）、 化肥的 销售； 货物及 技术进 出口。 （法 律、行 政法 规、国 务院决 定规定 在登记 前须经 批准的 项目除 外）	20,000, 000.00	20,000, 000.00		1 00%	1 00%	是			
广东喜 年塑胶 科技有 限公司 （以下	全资子 公司	东莞市	产销： 农业机 械、林 业机械 ；研	10,000, 000.00	10,000, 000.00		1 00%	1 00%	是			

简称广东喜年公司)			发、生产、销售：塑胶产品；塑胶原料销售；以及相关售后服务										
山东秋田丸山机械股份有限公司（以下简称山东秋田公司）	控股子公司	临沂市	产销：喷雾（器）机、汽油机、园林机械及其零部件（国家禁止或限制经营的除外）	30,000,000.00	19,800,000.00		66%	66%	是	6,931,556.44			
青岛美星生物科技有限公司（以下简称青岛美星公司）	控股子公司的全资子公司	青岛市	一般经营项目：农作物病虫害防治技术推广；生物农药研制、开发及技术推广（不含生产）；化工产品（危险品、易制毒化学品、监控化学	10,000,000.00	10,000,000.00		100%	100%	是				

			品等涉及许可经营的除外)、肥料的销售(化肥批发除外)。以上范围需经许可经营的,须凭许可证经营。										
--	--	--	---	--	--	--	--	--	--	--	--	--	--

通过设立或投资等方式取得的子公司的其他说明

(2) 同一控制下企业合并取得的子公司

单位：元

子公司全称	子公司类型	注册地	业务性质	注册资本	经营范围	期末实际投资额	实质上构成对子公司净投资的其他项目余额	持股比例(%)	表决权比例(%)	是否合并报表	少数股东权益	少数股东权益中用于冲减少数股东损益的金额	从母公司所有者权益冲减子公司少数股东分担的本期亏损超过少数股东在该子公司年初所有者权益中所享有份额后的余额
深圳市诺普信农资销售有限公司	全资子公司	深圳市	批发、零售农机具、农膜,	1,000,000.00	批发、零售农机具、农膜,	3,413,512.81		100%	100%	是			

公司 (以下简称深圳诺农资销售公司)			其他国内商业及物资供应业；农药批发		其他国内商业及物资供应业；农药批发								
东莞市瑞德丰生物科技有限公司 (以下简称东莞瑞德丰公司)	全资子公司	东莞市	农化产品的开发、研究、销售；农药复配、加工；产销；塑料制品、植保机器、农具	10,500,000.00	农化产品的开发、研究、销售；农药复配、加工；产销；塑料制品、植保机器、农具	23,294,856.04		100%	100%	是			
东莞市施普旺生物科技有限公司 (以下简称东莞施普旺公司)	全资子公司	东莞市	产销、微肥、生物肥、水溶性肥料、复混(合)肥料；劳务派遣、	20,000,000.00	产销、微肥、生物肥、水溶性肥料、复混(合)肥料；劳务派遣、	97,965,497.29		100%	100%	是			

通过同一控制下企业合并取得的子公司的其他说明

(3) 非同一控制下企业合并取得的子公司

单位：元

子公司全称	子公司类型	注册地	业务性质	注册资本	经营范围	期末实际投资额	实质上构成对子公司净投资的其他项目余额	持股比例(%)	表决权比例(%)	是否合并报表	少数股东权益	少数股东权益中用于冲减少数股东损益的金额	从母公司所有者权益冲减子公司少数股东分担的本

													期亏损超过少数股东在该子公司年初所有者权益中所享有份额后的余额
深圳市诺普信农化股份有限公司 (以下简称深圳诺普信农化有限公司)	全资子公司	深圳市	批发、零售肥料、农具、饲料、日用品；批发农药	500,000.00	批发、零售肥料、农具、饲料、日用品；批发农药	1,364,331.50		100%	100%	是			
西安标正生物科技有限公司 (以下简称西安标正公司)	控股子公司	西安市	农药销售	600,000.00	农药销售	528,446.23		90%	90%	是	405,436.70		
陕西皇牌作物科技有限公司 (以下简称陕西皇牌公司)	全资子公司	咸阳市	农药、肥料的加工、复配、分装	10,000,000.00	农药、肥料的加工、复配、分装	9,600,000.00		100%	100%	是			
济南兆丰年农化有限公司	控股子公司	济南市	有毒农药(仅限农药)的批发	500,000.00	有毒农药(仅限农药)的批发	400,000.00		80%	80%	是	-122,438.28		

司（以下简称 济南兆丰年公 司）													
山东兆丰年生物 科技有限公司（以 下简称山东兆丰 年公司）	控 股子公 司	章 丘市	农 药(凭安 全生产 许可证 许可范 围)、微 肥的研 究、开 发、生 产经 营,塑 胶制 品的 生 产、 经 营。	1 0,000,0 00.00	农 药(凭安 全生产 许可证 许可范 围)、微 肥的研 究、开 发、生 产经 营,塑 胶制 品的 生 产、 经 营。	8, 000,000 .00		8 0%	8 0%	是	3, 944,582 .00		
中 港泰富 （北京）高 科技有限 公司（以 下简称北 京中港泰 富公司）	控 股子公 司	北 京市	生 产农 药、肥 料（限 分支机 构经 营）； 货物进 出口	7, 000,000 .00	生 产农 药、肥 料（限 分支机 构经 营）； 货物进 出口	3 3,675,5 00.00		1 00%	1 00%	是			
中 凯联合 国际农 业生产 资料（北 京）有 限公司（以 下简称北 京中凯 公司）	控 股子公 司的子 公司	北 京市通 州区	销 售化 肥、农 药（不 含危险 化学 品）、 化工产 品（不 含危险 化学 品）；	1, 000,000 .00	销 售化 肥、农 药（不 含危险 化学 品）、 化工产 品（不 含危险 化学 品）；	1, 000,000 .00		1 00%	1 00%	是			

			货物进出口		货物进出口								
英 联国际 化学品 (北京) 有限公司 (以下 简称北 京英联 国际公 司)	控 股子公 司		代 理进出 口、技 术进出 口、货 物进出 口；生 产肥料 (限分 支机构 经营)；	7, 000,000 .00	代 理进出 口、技 术进出 口、货 物进出 口；生 产肥料 (限分 支机构 经营)；	3 3,675,5 00.00		1 00%	1 00%	是			
广 东浩德 作物科 技有限 公司 (以下 简称广 东浩德 公司)	全 资子公 司的子 公司		农 药复 配、加 工(按 农药生 产批准 证书核 准范围 经营)； 农药产 品的开 发、研 究、销 售(不 含危险 化学 品)其 他化工 产品 (不含 危险化 学品) 研究、 销售。	1 0,000,0 00.00	农 药复 配、加 工(按 农药生 产批准 证书核 准范围 经营)； 农药产 品的开 发、研 究、销 售(不 含危险 化学 品)其 他化工 产品 (不含 危险化 学品) 研究、 销售。	6, 880,000 .00		1 00%	1 00%	是			
青 岛星牌 作物科 学有限 公司 (以下	控 股子公 司		危 险化学 品生 产，一 般经营 项目化	3 0,000,0 00.00	危 险化学 品生 产，一 般经营 项目化	4 0,470,7 00.00		5 1%	5 1%	是	3 2,186,3 40.55		

简称青 岛星牌 作物公 司)			工产 品：生 物农药 的研究 开发； 农作物 病虫害 防治信 息咨 询；货 物及技 术的进 出口	工产 品：生 物农药 的研究 开发； 农作物 病虫害 防治信 息咨 询；货 物及技 术的进 出口									
青 岛星牌 农资有 限公司 (以下 简称青 岛星牌 农资公 司)	控 股子公 司的子 公司		农 药的研 发、销 售	农 药的研 发、销 售	5 00,000. 00	5 00,000. 00	1 00%	1 00%	是				
青 岛昕体 机械电 子有限 公司 (以下 简称青 岛昕体 公司)	控 股子公 司的子 公司		电 子产品 生产	电 子产品 生产	5 00,000. 00	5 00,000. 00	1 00%	1 00%	是				
福 建新农 大正生 物工程 有限公 司(以 下简称 新农大 正生物 公司)	全 资子公 司		基 因工程 及生物 科学工 程技术 的研究 ；农业 生物 技术服 务；农 用化肥 生产；	基 因工程 及生物 科学工 程技术 的研究 ；农业 生物 技术服 务；农 用化肥 生产；	1 1,000,0 00.00	4 4,490,3 00.00	1 00%	1 00%	是				

			农药生产		农药生产								
四川诺富尔作物科技有限公司（以下简称四川诺富尔公司）	全资子公司		农药、肥料的加工、复配、分装（凭相关生产证书在许可的经营范围内从事经营）及相关产品的批发零售、代销代售、技术服务；化工设备、化工原料及产品的销售（不含危险品）	5,000,000.00	农药、肥料的加工、复配、分装（凭相关生产证书在许可的经营范围内从事经营）及相关产品的批发零售、代销代售、技术服务；化工设备、化工原料及产品的销售（不含危险品）	5,000,000.00	100%	100%	是				
成都西部爱地作物科学有限公司（以下简称成都西部爱地公司）	全资子公司		农药、肥料的加工、复配、分装（凭相关生产证书在许可的经营范围内和有效期	10,000,000.00	农药、肥料的加工、复配、分装（凭相关生产证书在许可的经营范围内和有效期	10,000,000.00	100%	100%	是				

			内从事经营)及相关产品的批发零售、代销代售、技术服务;化工设备、化工原料及产品的销售(不含危险品)		内从事经营)及相关产品的批发零售、代销代售、技术服务;化工设备、化工原料及产品的销售(不含危险品)								
陕西创先作物科学有限公司(以下简称陕西创先公司)	控股子公司		农化产品(易燃物、危险化学品除外)的研发、销售,农药、微肥、叶面肥的研发、生产及销售;农业技术研究及转让	10,000,000.00	农化产品(易燃物、危险化学品除外)的研发、销售,农药、微肥、叶面肥的研发、生产及销售;农业技术研究及转让	10,000,000.00	100%	100%	是				

通过非同一控制下企业合并取得的子公司的其他说明

2、特殊目的主体或通过受托经营或承租等方式形成控制权的经营实体

单位: 元

名称	与公司主要业务往来	在合并报表内确认的主要资产、负债期末余额
----	-----------	----------------------

特殊目的主体或通过受托经营或承租等方式形成控制权的经营实体的其他说明

3、合并范围发生变更的说明

合并报表范围发生变更说明

1. 与上年相比本年减少合并单位4家

(1) 根据2011年3月1日召开的总经理办公室会议，本公司全资子公司深圳诺农资公司下属全资子公司广东粤喜公司决定注销广州市八千斤农资有限公司、深圳市八千斤农资有限公司、东莞市八千斤农资有限公司。公司已于2011年完成了深圳市八千斤农资有限公司、东莞市八千斤农资有限公司所有注销手续，2012年广州市八千斤农资有限公司的注销也已经完成。注销后公司资产、负债等全部转入广东粤喜公司，原公司不再纳入本公司合并范围。

(2) 根据2011年7月1日召开的总经理办公会会议决议，本公司子公司北京中港泰富公司注销其全资子公司中港泰富（北京）农业生产资料连锁有限公司、子公司北京英联国际公司注销其全资子公司英联国际农业生产资料连锁（北京）有限公司，注销后中港泰富（北京）农业生产资料连锁有限公司、英联国际农业生产资料连锁（北京）有限公司不再纳入本公司合并范围。

(3) 根据2012年4月22日召开的成都翠爽作物营养肥有限公司股东会决议，本公司同意注销成都翠爽作物营养肥有限公司，注销后成都翠爽作物营养肥有限公司不再纳入本公司合并范围。

适用 不适用

4、报告期内新纳入合并范围的主体和报告期内不再纳入合并范围的主体

本期新纳入合并范围的子公司、特殊目的主体、通过受托经营或承租等方式形成控制权的经营实体

单位：元

名称	期末净资产	本期净利润
广州市八千斤农资有限公司	-1,450,758.98	-413.82
中港泰富（北京）农业生产资料连锁有限公司	-44,201.36	-110.27
英联国际农业生产资料连锁（北京）有限公司	99,614.99	35.46
成都翠爽作物营养肥有限公司	2,660,612.45	-19,766.49

本期不再纳入合并范围的子公司、特殊目的主体、通过受托经营或承租等方式形成控制权的经营实体

单位：元

名称	处置日净资产	年初至处置日净利润
----	--------	-----------

新纳入合并范围的主体和不再纳入合并范围的主体的其他说明

5、报告期内发生的同一控制下企业合并

单位：元

被合并方	属于同一控制下企业合并的判断依据	同一控制的实际控制人	合并本期期初至合并日的收入	合并本期至合并日的净利润	合并本期至合并日的经营活动现金流
------	------------------	------------	---------------	--------------	------------------

同一控制下企业合并的其他说明

6、报告期内发生的非同一控制下企业合并

单位：元

被合并方	商誉金额	商誉计算方法
------	------	--------

非同一控制下企业合并的其他说明

7、报告期内出售丧失控制权的股权而减少子公司

子公司名称	出售日	损益确认方法
-------	-----	--------

出售丧失控制权的股权而减少的子公司的其他说明

8、报告期内发生的反向购买

借壳方	判断构成反向购买的依据	合并成本的确定方法	合并中确认的商誉或计入当期的损益的计算方法
-----	-------------	-----------	-----------------------

反向购买的其他说明

9、本报告期发生的吸收合并

单位：元

吸收合并的类型	并入的主要资产		并入的主要负债	
	项目	金额	项目	金额
同一控制下吸收合并				
非同一控制下吸收合并	项目	金额	项目	金额

吸收合并的其他说明

10、境外经营实体主要报表项目的折算汇率

七、合并财务报表主要项目注释

1、货币资金

单位：元

项目	期末数			期初数		
	外币金额	折算率	人民币金额	外币金额	折算率	人民币金额
现金：	--	--	1,291,400.71	--	--	1,314,922.99
人民币	--	--	1,291,400.71	--	--	1,314,922.99
银行存款：	--	--	624,975,699.40	--	--	476,345,912.20

人民币	--	--	624,975,580.42	--	--	476,345,912.20
美元			118.98			0.00
其他货币资金：	--	--	2,387,500.00	--	--	20,830,364.80
人民币	--	--	2,387,500.00	--	--	20,830,364.80
合计	--	--	628,654,600.11	--	--	498,491,199.99

如有因抵押、质押或冻结等对使用有限制、存放在境外、有潜在回收风险的款项应单独说明

2、交易性金融资产

(1) 交易性金融资产

单位：元

项目	期末公允价值	期初公允价值
----	--------	--------

(2) 变现有限制的交易性金融资产

单位：元

项目	限售条件或变现方面的其他重大限制	期末金额
----	------------------	------

(3) 套期工具及对相关套期交易的说明

3、应收票据

(1) 应收票据的分类

单位：元

种类	期末数	期初数
银行承兑汇票	19,558,054.20	2,980,000.00
商业承兑汇票	1,000,000.00	0.00
合计	20,558,054.20	2,980,000.00

(2) 期末已质押的应收票据情况

单位：元

出票单位	出票日期	到期日	金额	备注
------	------	-----	----	----

(3) 因出票人无力履约而将票据转为应收账款的票据，以及期末公司已经背书给他方但尚未到期的票据情况

因出票人无力履约而将票据转为应收账款的票据

单位：元

出票单位	出票日期	到期日	金额	备注
------	------	-----	----	----

说明

公司已经背书给其他方但尚未到期的票据

单位：元

出票单位	出票日期	到期日	金额	备注
客户 1	2012 年 11 月 22 日	2013 年 5 月 22 日	200,000.00	
客户 2	2012 年 12 月 07 日	2013 年 6 月 07 日	150,000.00	
客户 3	2012 年 11 月 01 日	2013 年 05 月 01 日	115,560.00	
合计	--	--	465,560.00	--

说明

已贴现或质押的商业承兑票据的说明

4、应收股利

单位：元

项目	期初数	本期增加	本期减少	期末数	未收回的原因	相关款项是否发生减值
其中：	--	--	--	--	--	--
其中：	--	--	--	--	--	--

说明

5、应收利息

(1) 应收利息

单位：元

项目	期初数	本期增加	本期减少	期末数
----	-----	------	------	-----

(2) 逾期利息

单位：元

贷款单位	逾期时间（天）	逾期利息金额
------	---------	--------

(3) 应收利息的说明

6、应收账款

(1) 应收账款按种类披露

单位：元

种类	期末数				期初数			
	账面余额		坏账准备		账面余额		坏账准备	
	金额	比例 (%)	金额	比例 (%)	金额	比例 (%)	金额	比例 (%)
单项金额重大并单项计提坏账准备的应收账款	1,784,518.13	1.21%	1,784,518.13	100%				
按组合计提坏账准备的应收账款								
帐龄分析法	137,931,171.56	93.25%	2,383,559.54	1.73%	105,834,053.14	98.97%	2,096,177.38	1.98%
组合小计	137,931,171.56	93.25%	2,383,559.54	1.73%	105,834,053.14	98.97%	2,096,177.38	1.98%
单项金额虽不重大但单项计提坏账准备的应收账款	8,203,459.72	5.54%	7,503,916.60	91.47%	1,096,194.57	1.03%	593,006.71	54.1%
合计	147,919,149.41	--	11,671,994.27	--	106,930,247.71	--	2,689,184.09	--

应收账款种类的说明

期末单项金额重大并单项计提坏账准备的应收账款

√ 适用 □ 不适用

单位：元

应收账款内容	账面余额	坏账准备	计提比例 (%)	计提理由
单项金额重大并单项计提坏账准备的应收账款	1,784,518.13	1,784,518.13	100%	时间较长,经过多次催收均无法收回形成的长期以来形成的呆赖账、客户破产或资产周转紧张,预计收回的可能性很小
合计	1,784,518.13	1,784,518.13	--	--

组合中,按账龄分析法计提坏账准备的应收账款

√ 适用 □ 不适用

单位：元

账龄	期末数			期初数		
	账面余额		坏账准备	账面余额		坏账准备
	金额	比例 (%)		金额	比例 (%)	
1 年以内						
其中：	--	--	--	--	--	--
90 日以内	92,994,137.98	62.87%	930,983.63	76,274,985.47	71.33%	761,784.61
90 日以上至 180 日以内	38,691,044.23	26.16%	773,820.89	16,275,515.72	15.22%	325,510.31
180 日以上至 360 日以内	1,352,797.96	0.91%	67,639.90	8,865,266.13	8.29%	443,263.31
一年以上至二年以内	4,412,267.16	2.98%	441,226.71	3,826,727.87	3.58%	382,672.79
二年以上至三年以内	352,759.84	0.24%	105,809.90	564,163.10	0.53%	169,248.93
三年以上至四年以内	128,164.39	0.09%	64,078.51	27,394.85	0.02%	13,697.43
合计	137,931,171.56	--	2,383,559.54	105,834,053.14	--	2,096,177.30

组合中，采用余额百分比法计提坏账准备的应收账款

□ 适用 √ 不适用

组合中，采用其他方法计提坏账准备的应收账款

□ 适用 √ 不适用

期末单项金额虽不重大但单项计提坏账准备的应收账款

√ 适用 □ 不适用

单位：元

应收账款内容	账面余额	坏账准备	计提比例 (%)	计提理由
单项金额虽不重大但单项计提坏账准备的应收账款	8,203,459.72	7,503,916.60	91.47%	时间较长,经过多次催收均无法收回形成的长期以来形成的呆赖账、客户破产或资产周转紧张,预计收回的可能性很小
合计	8,203,459.72	7,503,916.60	--	--

(2) 本报告期转回或收回的应收账款情况

单位：元

应收账款内容	转回或收回原因	确定原坏账准备的依据	转回或收回前累计已计提坏账准备金额	转回或收回金额
--------	---------	------------	-------------------	---------

期末单项金额重大或虽不重大但单独进行减值测试的应收账款坏账准备计提

单位：元

应收账款内容	账面余额	坏账金额	计提比例（%）	理由
--------	------	------	---------	----

单项金额不重大但按信用风险特征组合后该组合的风险较大的应收账款的说明

(3) 本报告期实际核销的应收账款情况

单位：元

单位名称	应收账款性质	核销时间	核销金额	核销原因	是否因关联交易产生
英德益农生 资有限公司	销售货款		14,519.99	形成的呆账，预计无法收回	否

应收账款核销说明

(4) 本报告期应收账款中持有公司 5%（含 5%）以上表决权股份的股东单位情况

单位：元

单位名称	期末数		期初数	
	账面余额	计提坏账金额	账面余额	计提坏账金额

(5) 应收账款中金额前五名单位情况

单位：元

单位名称	与本公司关系	金额	年限	占应收账款总额的比例(%)
第一名	关联方	5,190,525.00	1 年以内	3.51%
第二名	非关联方	3,243,129.48	1 年以内	2.19%
第三名	关联方	3,089,787.00	1 年以内	2.09%
第四名	非关联方	2,926,730.09	1 年以内	1.98%
第五名	非关联方	2,001,514.67	1 年以内	1.35%
合计	--	16,451,686.24	--	

(6) 应收关联方账款情况

单位：元

单位名称	与本公司关系	金额	占应收账款总额的比例 (%)
------	--------	----	----------------

(7) 终止确认的应收款项情况

单位：元

项目	终止确认金额	与终止确认相关的利得或损失
----	--------	---------------

(8) 以应收款项为标的进行证券化的，列示继续涉入形成的资产、负债的金额

单位：元

项目	期末数
资产：	
负债：	

7、其他应收款

(1) 其他应收款按种类披露

单位：元

种类	期末数				期初数			
	账面余额		坏账准备		账面余额		坏账准备	
	金额	比例 (%)	金额	比例 (%)	金额	比例 (%)	金额	比例 (%)
按组合计提坏账准备的其他应收款								
帐龄分析法	18,408,866.70	91.35%	1,058,612.01	5.75%	28,233,925.48	99.1%	2,526,403.10	8.95%
组合小计	18,408,866.70	91.35%	1,058,612.01	5.75%	28,233,925.48	99.1%	2,526,403.10	8.95%
单项金额虽不重大但单项计提坏账准备的其他应收款	1,743,273.19	8.65%	1,729,627.06	100%	256,220.00	0.9%	256,220.00	100%
合计	20,152,139.89	--	2,788,239.07	--	28,490,145.48	--	2,782,623.10	--

其他应收款种类的说明

期末单项金额重大并单项计提坏账准备的其他应收款

 适用 不适用

组合中，采用账龄分析法计提坏账准备的其他应收款

 适用 不适用

单位：元

账龄	期末数			期初数		
	账面余额		坏账准备	账面余额		坏账准备
	金额	比例(%)		金额	比例(%)	
1 年以内						
其中：						
90 日以内	7,542,984.28	3 7.43%	75,429.84	9,915,185.48	3 4.8%	98,507.22
90 日以上至 180 日以内	1,292,767.35	6 .41%	25,855.35	3,129,677.65	1 0.99%	62,593.56
180 日以上至 360 日以内	5,498,796.64	2 7.29%	274,938.86	7,605,972.22	2 6.7%	380,258.62
一年以上至二年以内	3,334,700.43	1 6.55%	333,470.04	5,333,400.89	1 8.72%	533,339.93
二年以上至三年以内	361,734.56	1 .8%	108,520.38	622,142.24	2 .18%	186,642.67
三年以上至四年以内	273,255.00	1 .35%	136,627.50	123,255.00	0 .43%	61,627.50
四年以上至五年以内	4,292.00	0 .02%	3,433.60	1,504,292.00	5 .28%	1,203,433.60
五年以上	100,336.44	0 .5%	100,336.44			
合计	18,408,866.70	--	1,058,612.01	28,233,925.48	--	2,526,403.10

组合中，采用余额百分比法计提坏账准备的其他应收款

适用 不适用

组合中，采用其他方法计提坏账准备的其他应收款

适用 不适用

期末单项金额虽不重大但单项计提坏账准备的其他应收款

适用 不适用

单位：元

其他应收款内容	账面余额	坏账准备	计提比例(%)	计提理由
单项金额虽不重大但单项计提坏账准备的其他应收款（员工备用金）	1,743,273.19	1,729,627.06	99.22%	时间较长且员工已离职，预计收回的可能性很小
合计	1,743,273.19	1,729,627.06	--	--

(2) 本报告期转回或收回的其他应收款情况

单位：元

其他应收款内容	转回或收回原因	确定原坏账准备的依据	转回或收回前累计已计提坏账准备金额	转回或收回金额
---------	---------	------------	-------------------	---------

期末单项金额重大或虽不重大但单独进行减值测试的其他应收账款坏账准备计提

单位：元

应收账款内容	账面余额	坏账金额	计提比例(%)	理由
--------	------	------	---------	----

单项金额不重大但按信用风险特征组合后该组合的风险较大的其他应收款的说明

(3) 本报告期实际核销的其他应收款情况

单位：元

单位名称	其他应收款性质	核销时间	核销金额	核销原因	是否因关联交易产生
------	---------	------	------	------	-----------

其他应收款核销说明

(4) 本报告期其他应收款中持有公司 5%（含 5%）以上表决权股份的股东单位情况

单位：元

单位名称	期末数		期初数	
	账面余额	计提坏账金额	账面余额	计提坏账金额

(5) 金额较大的其他应收款的性质或内容

单位：元

单位名称	金额	款项的性质或内容	占其他应收款总额的比例(%)
------	----	----------	----------------

说明

(6) 其他应收款金额前五名单位情况

单位：元

单位名称	与本公司关系	金额	年限	占其他应收款总额的比例(%)
东莞市金太阳研磨有限公司	非关联方	4,880,000.00	90 天以内	24.22%
叶小霞	非关联方	436,002.28	2-3 年	2.16%
渭南高新区管理委员会	非关联方	150,000.00	180-360 天	0.74%

渭南高新区管理委员会	非关联方	150,000.00	3 年以上	0.74%
宋晓培	非关联方	253,220.00	5 年以上	1.26%
合计	--	5,869,222.28	--	

(7) 其他应收关联方账款情况

单位：元

单位名称	与本公司关系	金额	占其他应收款总额的比例(%)
------	--------	----	----------------

(8) 终止确认的其他应收款项情况

单位：元

项目	终止确认金额	与终止确认相关的利得或损失
----	--------	---------------

(9) 以其他应收款为标的进行证券化的，列示继续涉入形成的资产、负债的金额

单位：元

项目	期末数
资产：	
负债：	

8、预付款项

(1) 预付款项按账龄列示

单位：元

账龄	期末数		期初数	
	金额	比例(%)	金额	比例(%)
1 年以内	136,975,705.57	99.26%	97,473,519.79	97.08%
1 至 2 年	695,002.16	0.5%	2,527,208.94	2.52%
2 至 3 年	151,634.56	0.11%	400,588.18	0.4%
3 年以上	178,186.50	0.13%		
合计	138,000,528.79	--	100,401,316.91	--

预付款项账龄的说明

(2) 预付款项金额前五名单位情况

单位：元

单位名称	与本公司关系	金额	时间	未结算原因
第一名	关联方	43,244,074.23	1 年以内	材料尚未收到
第二名	非关联方	11,827,472.43	1 年以内	材料尚未收到
第三名	非关联方	7,643,545.98	1 年以内	材料尚未收到
第四名	非关联方	6,902,652.87	1 年以内	材料尚未收到
第五名	非关联方	6,899,703.52	1 年以内	材料尚未收到

预付款项主要单位的说明

(3) 本报告期预付款项中持有本公司 5%（含 5%）以上表决权股份的股东单位情况

单位：元

单位名称	期末数		期初数	
	账面余额	计提坏账金额	账面余额	计提坏账金额

(4) 预付款项的说明

9、存货

(1) 存货分类

单位：元

项目	期末数			期初数		
	账面余额	跌价准备	账面价值	账面余额	跌价准备	账面价值
原材料	139,299,529.57	6,577,942.31	132,721,587.26	166,884,874.88	4,172,696.70	162,712,178.18
在产品	10,594,530.52	0.00	10,594,530.52	14,119,139.51	0.00	14,119,139.51
库存商品	94,522,106.02	3,144,875.20	91,377,230.82	229,670,652.02	3,148,366.80	226,522,285.22
周转材料	59,919,197.62	0.00	59,919,197.62	44,489,645.85	0.00	44,489,645.85
低值易耗品	1,931,275.18	0.00	1,931,275.18	1,714,646.51	0.00	1,714,646.51
发出商品	26,170,338.59	53,727.30	26,116,611.29	7,949,385.15	0.00	7,949,385.15

合计	332,436,977.50	9,776,544.81	322,660,432.69	464,828,343.92	7,321,063.50	457,507,280.42
----	----------------	--------------	----------------	----------------	--------------	----------------

(2) 存货跌价准备

单位：元

存货种类	期初账面余额	本期计提额	本期减少		期末账面余额
			转回	转销	
原材料	4,172,696.70	4,292,274.91	1,887,029.30		6,577,942.31
在产品	0.00				0.00
库存商品	3,148,366.80	1,365,531.03	1,369,022.63		3,144,875.20
周转材料	0.00				0.00
发出商品		53,727.30			53,727.30
合计	7,321,063.50	5,711,533.24	3,256,051.93		9,776,544.81

(3) 存货跌价准备情况

项目	计提存货跌价准备的依据	本期转回存货跌价准备的原因	本期转回金额占该项存货期末余额的比例(%)
原材料	可变现净值按正常经营过程中，以估计售价减去估计至完工成本及销售所必须的估计费用的价值确定。	可变现净值按正常经营过程中，以估计售价减去估计至完工成本及销售所必须的估计费用的价值确定。	1.42%
库存商品	可变现净值按正常经营过程中，以估计售价减去估计至完工成本及销售所必须的估计费用的价值确定。	可变现净值按正常经营过程中，以估计售价减去估计至完工成本及销售所必须的估计费用的价值确定。	1.5%
发出商品	可变现净值按正常经营过程中，以估计售价减去估计至完工成本及销售所必须的估计费用的价值确定。		

存货的说明

为销售旺季启动准备，存货减少原因系公司进一步加强对存货的管理，提高生产计划的预测水平；

10、其他流动资产

单位：元

项目	期末数	期初数
委托贷款	0.00	164,260,000.00
待抵扣企业所得税	1,600,723.28	5,372,268.09
待抵扣增值税-进项税额	4,966,364.97	0.00
合计	6,567,088.25	169,632,268.09

其他流动资产说明

11、可供出售金融资产

(1) 可供出售金融资产情况

单位：元

项目	期末公允价值	期初公允价值
----	--------	--------

本期将持有至到期投资重分类为可供出售金融资产的，本期重分类的金额元，该金额占重分类前持有至到期投资总额的比例。

可供出售金融资产的说明

(2) 可供出售金融资产中的长期债权投资

单位：元

债券项目	债券种类	面值	初始投资成本	到期日	期初余额	本期利息	累计应收或已收利息	期末余额
------	------	----	--------	-----	------	------	-----------	------

可供出售金融资产的长期债权投资的说明

12、持有至到期投资

(1) 持有至到期投资情况

单位：元

项目	期末账面余额	期初账面余额
----	--------	--------

持有至到期投资的说明

(2) 本报告期内出售但尚未到期的持有至到期投资情况

单位：元

项目	金额	占该项投资出售前金额的比例（%）
----	----	------------------

本报告期内出售但尚未到期的持有至到期投资情况说明

13、长期应收款

单位：元

种类	期末数	期初数
----	-----	-----

14、对合营企业投资和联营企业投资

单位：元

被投资单位名称	本企业持股比例(%)	本企业在被投资单位表决权比例(%)	期末资产总额	期末负债总额	期末净资产总额	本期营业收入总额	本期净利润
一、合营企业							
二、联营企业							
湖南大方农化有限公司	27.45%	27.45%	9,271.29	7,900.35	1,370.94	6,847.23	41.69
济南绿邦化工有限公司	40%	40%	16,244.89	9,524.79	6,720.09	18,664.36	1,102.75
江西禾益化工有限公司	20%	20%	26,203.12	7,319.27	18,883.85	19,284.28	2,124.20
江苏常隆农化有限公司	35%	35%	123,687.61	87,829.66	35,857.94	150,270.17	7,394.77
三亚中信达农化有限公司	49%	49%	1,223.78	351.79	871.99	366.84	1.63

合营企业、联营企业的重要会计政策、会计估计与公司的会计政策、会计估计存在重大差异的说明

15、长期股权投资

(1) 长期股权投资明细情况

单位：元

被投资单位	核算方法	投资成本	期初余额	增减变动	期末余额	在被投资单位持股比例(%)	在被投资单位表决权比例(%)	在被投资单位持股比例与表决权比例不一致的说明	减值准备	本期计提减值准备	本期现金红利
湖南大方农	权	12,558,000.0	12,321,206.1	11	12,435,643.2	27.	27.				

化有限公司	益法	0	0	4,437.10	0	45%	45%				
济 南绿邦化 工有限公司	权 益法	45, 000,000.0 0	54, 272,789.8 2	4,4 13,399.91	58, 686,189.7 3	40 %	40 %				
江 西禾益化 工有限公司	权 益法	41, 600,000.0 0	45, 288,786.1 9	4,5 52,808.55	49, 841,594.7 4	20 %	20 %				
江 苏常隆农 化有限公司	权 益法	10 5,399,700 .00	11 4,523,129 .79	25, 740,326.2 3	14 0,263,456 .02	35 %	35 %				
三 亚中信达 农化有限 公司	权 益法	4,3 12,000.00	4,3 12,000.00		4,3 12,000.00	49 %	49 %				
合 计	--	20 8,869,700 .00	23 0,717,911 .90	34, 820,971.7 9	26 5,538,883 .69	--	--	--			

(2) 向投资企业转移资金的能力受到限制的有关情况

单位：元

向投资企业转移资金能力受到限制的长期股权投资项目	受限制的原因	当期累计未确认的投资损失金额
--------------------------	--------	----------------

长期股权投资的说明

16、投资性房地产

(1) 按成本计量的投资性房地产

单位：元

项目	期初账面余额	本期增加	本期减少	期末账面余额
----	--------	------	------	--------

单位：元

	本期
--	----

(2) 按公允价值计量的投资性房地产

单位：元

项目	期初	本期增加	本期减少	期末
----	----	------	------	----

	公允价值	购置	自用 房地产或存 货转入	公允 价值变动损 益	处置	转为 自用房地产	公允价值
--	------	----	--------------------	------------------	----	-------------	------

说明报告期内改变计量模式的投资性房地产和未办妥产权证书的投资性房地产有关情况，说明未办妥产权证书的原因和预计办结时间

17、固定资产

(1) 固定资产情况

单位：元

项目	期初账面余额	本期增加		本期减少	期末账面余额
一、账面原值合计：	355,568,836.26	56,350,196.06		20,062,678.89	391,856,353.43
其中：房屋及建筑物	152,119,108.42	23,079,395.61		15,071.00	175,183,433.03
机器设备	147,620,302.88	26,773,091.11		12,795,726.75	161,597,667.24
运输工具	17,091,515.14	857,515.25		2,517,923.74	15,431,106.65
电子及其他设备	38,737,909.82	5,640,194.09		39,644,146.51	39,644,146.51
--	期初账面余额	本期新增	本期计提	本期减少	本期期末余额
二、累计折旧合计：	99,790,792.11		34,635,534.72	10,198,859.46	124,227,467.37
其中：房屋及建筑物	17,010,555.28		7,593,968.64		24,604,523.92
机器设备	52,694,287.40		15,704,524.89	5,055,484.81	63,343,327.48
运输工具	9,095,898.56		3,381,823.21	1,984,577.28	10,493,144.49
电子及其他设备	20,990,050.87		7,955,217.98	3,158,797.37	25,786,471.48
--	期初账面余额		--		本期期末余额
三、固定资产账面净值合计	255,778,044.15		--		267,628,886.06
其中：房屋及建筑物	135,108,553		--		150,578,909

	.14		.11
机器设备	94,926,015.48	--	98,254,339.76
运输工具	7,995,616.58	--	4,937,962.16
电子及其他设备	17,747,858.95	--	13,857,675.03
电子及其他设备		--	
五、固定资产账面价值合计	255,778,044.15	--	267,628,886.06
其中：房屋及建筑物	135,108,553.14	--	150,578,909.11
机器设备	94,926,015.48	--	98,254,339.76
运输工具	7,995,616.58	--	4,937,962.16
电子及其他设备	17,747,858.95	--	13,857,675.03

本期折旧额 34,635,534.72 元；本期由在建工程转入固定资产原价为 23,951,662.84 元。

(2) 暂时闲置的固定资产情况

单位：元

项目	账面原值	累计折旧	减值准备	账面净值	备注
----	------	------	------	------	----

(3) 通过融资租赁租入的固定资产

单位：元

项目	账面原值	累计折旧	账面净值
----	------	------	------

(4) 通过经营租赁租出的固定资产

单位：元

种类	期末账面价值
----	--------

(5) 期末持有待售的固定资产情况

单位：元

项目	账面价值	公允价值	预计处置费用	预计处置时间
----	------	------	--------	--------

(6) 未办妥产权证书的固定资产情况

项目	未办妥产权证书原因	预计办结产权证书时间
期末尚未办妥房屋产权证的房屋建筑物	正在办理	正在办理之中

固定资产说明

18、在建工程

(1) 在建工程情况

单位：元

项目	期末数			期初数		
	账面余额	减值准备	账面价值	账面余额	减值准备	账面价值
工业厂房	3,222,501.94		3,222,501.94	4,904,919.94		4,904,919.94
西南环保型农药制剂生产基地项目				12,419,558.69		12,419,558.69
标正生产基地建设	91,500.00		91,500.00	1,949,705.00		1,949,705.00
技改项目	48,233.00		48,233.00			
山东除草剂基地工程	0.00		0.00	2,028,763.60		2,028,763.60
施普旺水溶肥料生产项目	22,000.00		22,000.00	287,887.20		287,887.20
合计	3,384,234.94		3,384,234.94	21,590,834.43		21,590,834.43

(2) 重大在建工程项目变动情况

单位：元

项目名称	预算数	期初数	本期增加	转入固定资产	其他减少	工程投入占预算比例 (%)	工程进度	利息资本化累计金额	其中：本期利息资本化金额	本期利息资本化率 (%)	资金来源	期末数
工业厂房	1,800.00	4,904,919.94	2,642,755.00	4,269,173.00	56,000.00						自筹	3,222,501.94
环保型农药制剂生产基地项目*	13,610.00	12,419,558.69	110,251.00		12,529,809.69						募投资金	
除草剂基地工	12,100.00	2,028,763.60	645,684.00		2,674,447.60						募投资金	

程*												
标正生产基地建设*	7,570.00	1,949,705.00	6,063,900.00	7,922,105.00							募投资金	91,500.00
技术改进项目		0.00	130,333.00	82,100.00							自筹	48,233.00
施普旺水溶肥料生产项目	6,434.90	287,887.20	11,412,397.64	11,678,284.84							募投资金	22,000.00
合计		21,590,834.43	21,005,320.64	23,951,662.84	15,260,257.29	--	--			--	--	3,384,234.94

项目名称	预算数	期初数	本期增加	转入固定资产	其他减少	工程投入占预算比例(%)	工程进度	利息资本化累计金额	其中：本期利息资本化金额	本期利息资本化率(%)	资金来源	期末数
工业厂房	1,800.00	4,904,919.94	2,642,755.00	4,269,173.00	56,000.00						自筹	3,222,501.94
环保型农药制剂生产基地项目*	13,610.00	12,419,558.69	110,251.00		12,529,809.69						募投资金	
除草剂基地工程*	12,100.00	2,028,763.60	645,684.00		2,674,447.60						募投资金	
标正生产基地建设*	7,570.00	1,949,705.00	6,063,900.00	7,922,105.00							募投资金	91,500.00
技术改进项目		0.00	130,333.00	82,100.00							自筹	48,233.00
施普旺水溶肥料生产项目	6,434.90	287,887.20	11,412,397.64	11,678,284.84							募投资金	22,000.00
合计		21,590,834.43	21,005,320.64	23,951,662.84	15,260,257.29	--	--			--	--	3,384,234.94

在建工程项目变动情况的说明

(3) 在建工程减值准备

单位：元

项目	期初数	本期增加	本期减少	期末数	计提原因
----	-----	------	------	-----	------

(4) 重大在建工程的工程进度情况

项目	工程进度	备注
----	------	----

(5) 在建工程的说明

19、工程物资

单位：元

项目	期初数	本期增加	本期减少	期末数
工程物资	0.00	52,202.57	0.00	52,202.57
合计	0.00	52,202.57	0.00	52,202.57

工程物资的说明

20、固定资产清理

单位：元

项目	期初账面价值	期末账面价值	转入清理的原因
----	--------	--------	---------

说明转入固定资产清理起始时间已超过 1 年的固定资产清理进展情况

21、生产性生物资产

(1) 以成本计量

单位：元

项目	期初账面余额	本期增加	本期减少	期末账面余额
一、种植业				
二、畜牧养殖业				
三、林业				
四、水产业				

(2) 以公允价值计量

单位：元

项目	期初账面价值	本期增加	本期减少	期末账面价值
一、种植业				

二、畜牧养殖业
三、林业
四、水产业

生产性生物资产的说明

22、油气资产

单位：元

项目	期初账面余额	本期增加	本期减少	期末账面余额
----	--------	------	------	--------

油气资产的说明

23、无形资产

(1) 无形资产情况

单位：元

项目	期初账面余额	本期增加	本期减少	期末账面余额
一、账面原值合计	179,036,387.31	4,755,488.16	36,211,437.80	147,580,437.67
1.土地使用权	92,321,063.24	2,548,112.36	34,488,537.00	60,380,638.60
2、软件	2,958,272.57			2,958,272.57
3.非专利技术	14,891,884.09	484,475.00	1,722,900.80	13,653,458.29
4.专利技术	320,000.00			320,000.00
5.农药登记三证	68,545,167.41	1,722,900.80		70,268,068.21
二、累计摊销合计	11,765,001.94	3,831,595.49	1,937,317.18	13,659,280.25
1.土地使用权	5,610,773.22	1,640,641.42	1,937,317.18	5,314,097.46
2、软件	513,828.41	293,867.25		807,695.66
3.非专利技术	5,539,066.98	1,833,086.82		7,372,153.80
4.专利技术	101,333.33	64,000.00		165,333.33
5.农药登记三证				
三、无形资产账面净值合计	167,271,385.37	923,892.67	34,274,120.62	133,921,157.42
1.土地使用权	86,710,290.02	907,470.94	32,551,219.82	55,066,541.14
2、软件	2,444,444.16			2,444,444.16
3.非专利技术	9,352,817.11	-1,348,611.82	1,722,900.80	6,281,304.49
4.专利技术	218,666.67	-64,000.00		154,666.67
5.农药登记三证	68,545,167.41	1,722,900.80		70,268,068.21
四、减值准备合计	8,340,462.93	11,122,394.81		19,462,857.74
1.土地使用权				
2、软件				
3.非专利技术				
4.专利技术				

5.农药登记三证	8,340,462.93	11,122,394.81		19,462,857.74
无形资产账面价值合计	158,930,922.44	-10,198,502.14	34,274,120.62	114,458,299.68
1.土地使用权	86,710,290.02	907,470.94	32,551,219.82	55,066,541.14
2、软件	2,444,444.16	-293,867.25	0	2,150,576.91
3.非专利技术	9,352,817.11	-1,348,611.82	1,722,900.80	6,281,304.49
4.专利技术	218,666.67	-64,000.00	0	154,666.67
5.农药登记三证	60,204,704.48	-9,399,494.01	0	50,805,210.47

本期摊销额 3,449,745.49 元。

(2) 公司开发项目支出

单位：元

项目	期初数	本期增加	本期减少		期末数
			计入当期损益	确认为无形资产	

本期开发支出占本期研究开发项目支出总额的比例。

通过公司内部研发形成的无形资产占无形资产期末账面价值的比例。

公司开发项目的说明,包括本期发生的单项价值在 100 万元以上且以评估值为入账依据的,应披露评估机构名称、评估方法

24、商誉

单位：元

被投资单位名称或形成商誉的事项	期初余额	本期增加	本期减少	期末余额	期末减值准备
深圳市诺普信农化有限公司	91,002.74	0.00	0.00	91,002.74	
东莞市瑞德丰生物科技有限公司	1,065,699.41	0.00	0.00	1,065,699.41	
西安标正生物科技有限公司	161,752.83	0.00	0.00	161,752.83	
陕西皇牌作物科技有限公司	1,920,747.78	0.00	0.00	1,920,747.78	
济南兆丰年农化有限公司	58,014.87	0.00	0.00	58,014.87	
山东兆丰年生物科技有限公司	362,631.23	0.00	0.00	362,631.23	
中港泰富(北京)高科技有限公司	7,843,259.86	0.00	0.00	7,843,259.86	

英联国际化学品（北京）有限公司	8,559,235.50	0.00	0.00	8,559,235.50	
广东浩德作物科技有限公司	50,414.75	0.00	0.00	50,414.75	
青岛星牌作物科学有限公司	17,200,356.76	0.00	0.00	17,200,356.76	941,628.00
福建新农大正生物工程有限公司	3,853,871.06	0.00	0.00	3,853,871.06	
广州市八千斤农资有限公司	4,600.86	0.00	4,600.86	0.00	
四川诺富尔作物科技有限公司	482,193.20	0.00	0.00	482,193.20	
陕西创先作物科学有限公司	27,885.62	0.00	0.00	27,885.62	
合计	41,681,666.47	0.00	4,600.86	41,677,065.61	941,628.00

说明商誉的减值测试方法和减值准备计提方法

25、长期待摊费用

单位：元

项目	期初数	本期增加额	本期摊销额	其他减少额	期末数	其他减少的原因
装修绿化费	354,402.62	653,500.00	390,754.70		617,147.92	
土地租赁费	180,000.00		48,000.00		132,000.00	
其他	436,461.91	500,556.17	271,508.21		665,509.87	
合计	970,864.53	1,154,056.17	710,262.91		1,414,657.79	--

长期待摊费用的说明

26、递延所得税资产和递延所得税负债

(1) 递延所得税资产和递延所得税负债不以抵销后的净额列示

已确认的递延所得税资产和递延所得税负债

单位：元

项目	期末数	期初数
递延所得税资产：		

计提坏账准备	3,509,909.03	1,145,374.75
计提存货跌价准备	1,590,807.52	1,323,076.30
合并抵销存货内部未实现利润	2,589,363.93	3,315,759.07
可抵扣亏损	60,874.83	3,591,123.11
递延收益	4,569,331.90	1,829,351.52
专项储备的影响	220,598.89	215,258.43
预提的退货准备	966,938.60	
计提无形资产减值准备		106,780.42
限制性股票激励费用	1,202,274.50	---
应付职工薪酬	536,138.60	---
小计	15,246,237.80	11,526,723.60
递延所得税负债：		
无形资产-农药登记证的影响	6,754,785.17	7,814,982.43
小计	6,754,785.17	7,814,982.43

未确认递延所得税资产明细

单位：元

项目	期末数	期初数
可抵扣亏损	88,522,157.39	0.00
合计	88,522,157.39	0.00

未确认递延所得税资产的可抵扣亏损将于以下年度到期

单位：元

年份	期末数	期初数	备注
2013 年	80,537.74	0.00	
2014 年	4,252,286.10	0.00	
2015 年	12,933,238.34	0.00	
2016 年	26,908,044.00	0.00	
2017 年	44,348,051.21	0.00	
合计	88,522,157.39	0.00	--

应纳税差异和可抵扣差异项目明细

单位：元

项目	暂时性差异金额	
	期末	期初
应纳税差异项目		
无形资产-农药登记三证	45,031,901.11	
小计	45,031,901.11	
可抵扣差异项目		

往来坏账准备	14,460,233.34	
存货跌价准备	9,776,544.81	
专项储备	1,470,659.21	
递延收益-政府补助	29,313,574.08	
退货准备	3,867,750.40	
可抵扣亏损	88,765,656.71	
存货内部未实现利润	13,259,771.51	
限制性股票激励费用	8,015,163.33	
应付职工薪酬	3,574,257.30	
小计	172,503,610.69	

(2) 递延所得税资产和递延所得税负债以抵销后的净额列示

互抵后的递延所得税资产及负债的组成项目

单位：元

项目	报告期末互抵后的递延所得税资产或负债	报告期末互抵后的可抵扣或应纳税暂时性差异	报告期初互抵后的递延所得税资产或负债	报告期初互抵后的可抵扣或应纳税暂时性差异
递延所得税资产	15,246,237.80		11,526,723.60	0.00
递延所得税负债	6,754,785.17		7,814,982.43	0.00

递延所得税资产和递延所得税负债互抵明细

单位：元

项目	本期互抵金额

递延所得税资产和递延所得税负债的说明

27、资产减值准备明细

单位：元

项目	期初账面余额	本期增加	本期减少		期末账面余额
			转回	转销	
一、坏账准备	5,471,807.19	12,728,371.93	3,708,470.30	31,475.48	14,460,233.34
二、存货跌价准备	7,321,063.50	5,711,533.24	3,256,051.93		9,776,544.81
十二、无形资产减值准备	8,340,462.93	11,122,394.81			19,462,857.74
十三、商誉减值准备	946,228.86			4,600.86	941,628.00

合计	22,079,562.48	29,562,299.98	6,964,522.23	36,076.34	44,641,263.89
----	---------------	---------------	--------------	-----------	---------------

资产减值明细情况的说明

资产减值准备期末余额较期初余额增加 22,561,701.41 元，增幅为 102.18%，主要原因是：一、公司期末对应收账款和其他应收款余额中账龄较长且未继续发生业务的客户应收货款、离职员工欠款进行了清理，计提的特殊坏账准备增加；二、公司期末对库龄较长且预计未来使用给公司带来的经济利益很少的呆滞存货进行清理并计提存货跌价准备；三、根据预计的未来现金流的现值与农药登记证账面价值的差异，对农药登记三证计提了资产减值准备。

28、其他非流动资产

单位：元

项目	期末数	期初数
----	-----	-----

其他非流动资产的说明

29、短期借款

(1) 短期借款分类

单位：元

项目	期末数	期初数
保证借款	0.00	150,000,000.00
合计		150,000,000.00

短期借款分类的说明

(2) 已逾期未偿还的短期借款情况

单位：元

贷款单位	贷款金额	贷款利率	贷款资金用途	未按期偿还原因	预计还款期
------	------	------	--------	---------	-------

资产负债表日后已偿还金额元。

短期借款的说明，包括已到期短期借款获展期的，说明展期条件、新的到期日

30、交易性金融负债

单位：元

项目	期末公允价值	期初公允价值
交易性金融负债的说明		

31、应付票据

单位：元

种类	期末数	期初数
银行承兑汇票	193,998,360.00	79,858,875.17
合计	193,998,360.00	79,858,875.17

下一会计期间将到期的金额元。

应付票据的说明

应付票据期末余额比期初余额增加114,139,484.83元，增加比例为142.93%，增加原因为银行承兑汇票结算方式增加。

32、应付账款

(1) 应付账款情况

单位：元

项目	期末数	期初数
一年以内	63,068,890.64	80,310,745.04
一年以上至二年内	2,172,747.38	6,202,951.15
二年以上至三年内	1,064,689.62	845,808.94
三年以上	186,236.67	0.00
合计	66,492,564.31	87,359,505.13

(2) 本报告期应付账款中应付持有公司 5%（含 5%）以上表决权股份的股东单位款项

单位：元

单位名称	期末数	期初数

(3) 账龄超过一年的大额应付账款情况的说明

33、预收账款

(1) 预收账款情况

单位：元

项目	期末数	期初数
一年以内	225,718,998.64	181,640,900.11

一年以上至二年以内	1,535,246.36	1,203,608.09
二年以上至三年以内	263,879.18	245,806.97
合计	227,518,124.18	183,090,315.17

(2) 本报告期预收账款中预收持有公司 5%（含 5%）以上表决权股份的股东单位款项

单位：元

单位名称	期末数	期初数
------	-----	-----

(3) 账龄超过一年的大额预收账款情况的说明

34、应付职工薪酬

单位：元

项目	期初账面余额	本期增加	本期减少	期末账面余额
一、工资、奖金、津贴和补贴	62,720,770.63	292,298,881.21	271,231,252.85	83,788,398.99
二、职工福利费	0.00	8,071,448.67	8,071,448.67	0.00
三、社会保险费	2,398.35	13,838,158.79	13,840,557.14	0.00
1. 医疗保险费	545.23	3,195,883.42	3,196,428.65	0.00
2. 基本养老保险费	1,739.00	9,529,229.75	9,530,968.75	0.00
3. 失业保险费	114.12	393,876.77	393,990.89	0.00
4. 工伤保险费	0.00	415,136.16	415,136.16	0.00
5. 生育保险费	0.00	302,326.25	302,326.25	0.00
6. 其他	0.00	1,706.44	1,706.44	0.00
四、住房公积金	0.00	3,342,596.56	3,319,089.41	23,507.15
五、辞退福利	0.00	0.00	0.00	0.00
六、其他	189,530.48	3,955,583.17	4,019,697.59	125,416.06
合计	62,912,699.46	321,506,668.40	300,482,045.66	83,937,322.20

应付职工薪酬中属于拖欠性质的金额 0.00 元。

工会经费和职工教育经费金额 125,416.06 元，非货币性福利金额 0.00 元，因解除劳动关系给予补偿 0.00 元。

应付职工薪酬预计发放时间、金额等安排

35、应交税费

单位：元

项目	期末数	期初数
增值税	884,000.07	-17,409,354.45
营业税	13,547.22	26,980.51
企业所得税	9,836,546.00	2,022,152.35
个人所得税	313,009.25	1,662,459.13
城市维护建设税	134,263.24	63,801.58
教育费附加	127,948.66	62,371.46
其他	1,221,068.49	460,902.36
合计	12,530,382.93	-13,110,687.06

应交税费说明，所在地税务机关同意各分公司、分厂之间应纳税所得额相互调剂的，应说明税款计算过程

36、应付利息

单位：元

项目	期末数	期初数
应付利息说明		

应付利息说明

37、应付股利

单位：元

单位名称	期末数	期初数	超过一年未支付原因
青岛星四季农业科技有限公司	224,019.42	175,998.43	
合计	224,019.42	175,998.43	--

应付股利的说明

38、其他应付款

(1) 其他应付款情况

单位：元

项目	期末数	期初数
一年以内	6,902,803.09	8,291,139.49
一年以上至二年以内	2,824,499.07	2,160,989.87
二年以上至三年以内	704,542.75	358,095.00
三年以上者	344,940.00	151,340.00
合计	10,776,784.91	10,961,564.36

(2) 本报告期其他应付款中应付持有公司 5%（含 5%）以上表决权股份的股东单位款项

单位：元

单位名称	期末数	期初数
------	-----	-----

(3) 账龄超过一年的大额其他应付款情况的说明

(4) 金额较大的其他应付款说明内容

39、预计负债

单位：元

项目	期初数	本期增加	本期减少	期末数
退货准备	0.00	3,867,750.40	0.00	3,867,750.40
合计		3,867,750.40	0.00	3,867,750.40

预计负债说明

期末计提退货准备的原因系本期清收结束后销售额较大，根据本期实际发生的退货比例计提。

40、一年内到期的非流动负债

(1) 一年内到期的非流动负债情况

单位：元

项目	期末数	期初数
----	-----	-----

(2) 一年内到期的长期借款

一年内到期的长期借款

单位：元

项目	期末数	期初数
----	-----	-----

一年内到期的长期借款中属于逾期借款获得展期的金额元。

金额前五名的一年内到期的长期借款

单位：元

贷款单位	借款起始日	借款终止日	币种	利率(%)	期末数		期初数	
					外币金额	本币金额	外币金额	本币金额

一年内到期的长期借款中的逾期借款

单位：元

贷款单位	借款金额	逾期时间	年利率(%)	借款资金用途	逾期未偿还原因	预期还款期
------	------	------	--------	--------	---------	-------

资产负债表日后已偿还的金额元。

一年内到期的长期借款说明

(3) 一年内到期的应付债券

单位：元

债券名称	面值	发行日期	债券期限	发行金额	期初应付利息	本期应计利息	本期已付利息	期末应付利息	期末余额
------	----	------	------	------	--------	--------	--------	--------	------

一年内到期的应付债券说明

(4) 一年内到期的长期应付款

单位：元

借款单位	期限	初始金额	利率 (%)	应计利息	期末余额	借款条件
------	----	------	--------	------	------	------

一年内到期的长期应付款的说明

41、其他流动负债

单位：元

项目	期末账面余额	期初账面余额
应付债券	0.00	0.00
其中：应付债券面值	0.00	200,000,000.00
应付利息	0.00	6,883,333.31
利息调整	0.00	-333,333.31
合计		206,550,000.00

其他流动负债说明

42、长期借款

(1) 长期借款分类

单位：元

项目	期末数	期初数
----	-----	-----

长期借款分类的说明

(2) 金额前五名的长期借款

单位：元

贷款单位	借款起始日	借款终止日	币种	利率 (%)	期末数		期初数	
					外币金额	本币金额	外币金额	本币金额

长期借款说明，因逾期借款获得展期形成的长期借款，应说明获得展期的条件、本金、利息、预计还款安排等

43、应付债券

单位：元

债券名称	面值	发行日期	债券期限	发行金额	期初应付利息	本期应计利息	本期已付利息	期末应付利息	期末余额
------	----	------	------	------	--------	--------	--------	--------	------

应付债券说明，包括可转换公司债券的转股条件、转股时间

44、长期应付款

(1) 金额前五名长期应付款情况

单位：元

单位	期限	初始金额	利率 (%)	应计利息	期末余额	借款条件
----	----	------	--------	------	------	------

(2) 长期应付款中的应付融资租赁款明细

单位：元

单位	期末数		期初数	
	外币	人民币	外币	人民币

由独立第三方为公司融资租赁提供担保的金额元。

长期应付款的说明

45、专项应付款

单位：元

项目	期初数	本期增加	本期减少	期末数	备注说明
----	-----	------	------	-----	------

专项应付款说明

46、其他非流动负债

单位：元

项目	期末账面余额	期初账面余额
递延收益	29,313,574.08	20,515,061.05
其他	0.00	197,177.83
合计	29,313,574.08	20,712,238.88

其他非流动负债说明，包括本报告期取得的各类与资产相关、与收益相关的政府补助及其期末金额

47、股本

单位：元

	期初数	本期变动增减（+、-）					期末数
		发行新股	送股	公积金转股	其他	小计	
股份总数	354,080,000.00	8280,000.00			-170,000.00	8,110,000.00	362,190,000.00

股本变动情况说明，本报告期内有增资或减资行为的，应披露执行验资的会计师事务所名称和验资报告文号；运行不足 3 年的股份有限公司，设立前的年份只需说明净资产情况；有限责任公司整体变更为股份公司应说明公司设立时的验资情况

48、库存股

库存股情况说明

49、专项储备

专项储备情况说明

50、资本公积

单位：元

项目	期初数	本期增加	本期减少	期末数
资本溢价（股本溢价）	551,430,183.70	25,668,000.00	6,496,672.02	570,601,511.68
其他资本公积	11,462,566.83	8,015,163.33	3,988,110.29	15,489,619.87
合计	562,892,750.53	33,683,163.33	10,484,782.31	586,091,131.55

资本公积说明

1. 股本溢价本期变动：

1) 根据 2012 年 4 月 25 日本公司召开的第三届董事会第四次（临时）会议决议，通过了《关于向激励对象授予限制性股票相关事项的议案》，明确限制性股票的授予日为 2012 年 4 月 25 日、授予价格为人民币 4.1 元/股、首次授予数量为 828 万股，新增资本公积 25,668,000.00 元。

(2) 根据 2012 年 8 月 6 日本公司召开的第三届董事会第七次会议决议，通过《关于回购注销已不符合激励条件激励对象已获授但尚未解锁的限制性股票的议案》，公司回购注销已不符合激励条件激励对象已获授但尚未解锁的限制性股票合计 17 万股，回购价格 3.973 元/股，减少资本公积 505,410.00 元。

(3) 本公司收购少数股东持有的北京中港泰富公司、北京英联国际公司、山东秋田公司股权，合计减少资本公积 5,991,262.02 元。

2. 其他资本公积本期变动：

(1) 年末根据预计的可行权权益数量计算应确认的股票期权激励费用，根据最新结果减少股权激励计划摊销的期权费用 3,988,110.29 元。

(2) 年末根据预计的可行权权益数量计算应确认的限制性股票激励费用，根据最新结果增加限制性股权激励计划摊销的期权费用 8,015,163.33 元

51、盈余公积

单位：元

项目	期初数	本期增加	本期减少	期末数
法定盈余公积	42,041,270.58	16,624,045.07	0.00	58,665,315.65
合计	42,041,270.58	16,624,045.07	0.00	58,665,315.65

盈余公积说明，用盈余公积转增股本、弥补亏损、分派股利的，应说明有关决议

52、一般风险准备

一般风险准备情况说明

53、未分配利润

单位：元

项目	金额	提取或分配比例
调整前上年末未分配利润	0.00	--
调整年初未分配利润合计数（调增+，调减-）	0.00	--
调整后年初未分配利润	259,229,028.39	--
加：本期归属于母公司所有者的净利润	129,376,029.42	--
减：提取法定盈余公积	16,624,045.07	
提取任意盈余公积	0.00	
提取一般风险准备	0.00	
应付普通股股利	46,030,373.38	
转作股本的普通股股利	0.00	
	0.00	
期末未分配利润	325,950,639.36	--

调整年初未分配利润明细：

- 1)、由于《企业会计准则》及其相关新规定进行追溯调整，影响年初未分配利润 0.00 元。
- 2)、由于会计政策变更，影响年初未分配利润 0.00 元。
- 3)、由于重大会计差错更正，影响年初未分配利润 0.00 元。

4)、由于同一控制导致的合并范围变更,影响年初未分配利润 0.00 元。

5)、其他调整合计影响年初未分配利润 0.00 元。

未分配利润说明,对于首次公开发行证券的公司,如果发行前的滚存利润经股东大会决议由新老股东共同享有,应明确予以说明;如果发行前的滚存利润经股东大会决议在发行前进行分配并由老股东享有,公司应明确披露应付股利中老股东享有的经审计的利润数

54、营业收入、营业成本

(1) 营业收入、营业成本

单位: 元

项目	本期发生额	上期发生额
主营业务收入	1,585,397,332.81	1,534,211,229.47
其他业务收入	12,118,776.29	20,732,066.67
营业成本	937,744,155.20	895,225,451.46

(2) 主营业务(分行业)

单位: 元

行业名称	本期发生额		上期发生额	
	营业收入	营业成本	营业收入	营业成本
农药制剂收入	1,585,397,332.81	932,541,281.92	1,534,211,229.47	881,878,700.01
合计	1,585,397,332.81	932,541,281.92	1,534,211,229.47	881,878,700.01

(3) 主营业务(分产品)

单位: 元

产品名称	本期发生额		上期发生额	
	营业收入	营业成本	营业收入	营业成本
杀虫剂	726,830,019.31	427,166,211.05	710,162,129.04	396,537,788.10
杀菌剂	475,420,871.75	249,888,906.34	443,134,254.54	223,646,024.99
除草剂	245,133,984.80	169,033,806.27	224,351,119.56	152,060,388.80
植物营养	105,330,036.83	65,619,209.31	137,148,518.30	96,496,983.19
其他	21,568,846.76	14,388,008.31	7,805,585.01	6,172,034.92
助剂类	11,113,573.36	6,445,140.64	11,609,623.02	6,965,480.01
合计	1,585,397,332.81	932,541,281.92	1,534,211,229.47	881,878,700.01

(4) 主营业务（分地区）

单位：元

地区名称	本期发生额		上期发生额	
	营业收入	营业成本	营业收入	营业成本
东北地区	111,694,222.57	70,655,465.50	107,599,297.08	63,211,144.15
华北地区	131,158,136.44	66,051,826.54	140,679,517.16	84,635,369.52
华东地区	480,635,518.12	269,877,938.31	467,917,417.19	268,123,315.79
华南地区	313,639,278.37	185,452,724.97	282,492,083.49	156,282,755.50
华中地区	167,205,754.38	104,302,720.66	180,180,921.03	100,395,308.07
西北地区	117,167,913.18	70,646,894.60	115,277,742.57	66,809,995.90
西南地区	247,988,629.42	153,466,423.48	236,603,353.48	140,001,711.62
出口	15,907,880.33	12,087,287.86	3,460,897.47	2,419,099.46
合计	1,585,397,332.81	932,541,281.92	1,534,211,229.47	881,878,700.01

(5) 公司前五名客户的营业收入情况

单位：元

客户名称	主营业务收入	占公司全部营业收入的比例(%)
第一名客户	20,521,631.05	1.29%
第二名客户	10,962,399.24	0.69%
第三名客户	8,898,490.13	0.56%
第四名客户	6,987,788.10	0.44%
第五名客户	6,888,868.00	0.43%
合计	54,259,176.52	3.41%

营业收入的说明

55、合同项目收入

单位：元

固定造价合同	合同项目	金额	累计已发生成本	累计已确认毛利（亏损以“-”号表示）	已办理结算的金额
成本加成合同	合同项目	金额	累计已发生成本	累计已确认毛利（亏损以“-”号表示）	已办理结算的金额

合同项目的说明

56、营业税金及附加

单位：元

项目	本期发生额	上期发生额	计缴标准
营业税	633,627.79	1,580,366.22	
城市维护建设税	2,150,576.36	1,884,340.50	
教育费附加	1,839,092.86	1,590,899.19	
堤围防护费等	1,092,063.80	937,420.87	
合计	5,715,360.81	5,993,026.78	--

营业税金及附加的说明

57、销售费用

单位：元

项目	本期发生额	上期发生额
员工薪酬及福利费	177,827,110.01	171,490,308.19
差旅费	57,794,986.41	70,999,288.02
办公费	1,639,786.66	2,160,437.77
电话费	5,498,633.29	5,788,094.50
汽车费用	6,362,878.68	3,428,321.18
租赁费	4,429,488.72	6,074,070.07
运费	52,837,456.17	61,199,864.17
广告及业务宣传费	31,238,442.43	27,783,772.28
劳务费	4,505,503.00	2,014,595.72
业务招待费	1,169,245.60	2,035,503.60
长期资产摊销费用	2,118,984.03	2,325,551.44
其他	7,833,966.44	7,969,041.55
合计	353,256,481.44	363,268,848.49

58、管理费用

单位：元

项目	本期发生额	上期发生额
员工薪酬及福利费	75,746,551.99	76,543,319.16
差旅费	5,293,170.26	5,727,281.59
办公费	3,431,474.28	6,037,012.36
电话费	1,712,787.93	1,412,440.53
会务费	926,720.70	1,765,918.17

汽车费用	4,862,334.57	3,824,567.87
租赁费	8,466,572.30	5,814,919.87
业务咨询费	5,018,198.39	4,062,556.44
研发费用	59,900,282.52	67,141,376.61
税费	4,671,574.54	3,588,302.54
业务招待费	5,709,873.25	6,133,868.03
长期资产摊销费用	11,184,363.42	9,167,187.94
股票期权及限制性股票激励费用	4,027,053.04	-38,827.61
其他	11,718,498.88	17,010,689.36
合计	202,669,456.07	208,190,612.86

59、财务费用

单位：元

项目	本期发生额	上期发生额
利息支出	6,431,760.00	18,437,543.61
减：利息收入	-7,488,869.67	-6,314,515.34
汇兑损失	153,031.48	20,754.32
其他杂费	1,465,383.65	1,402,322.76
合计	561,305.46	13,546,105.35

60、公允价值变动收益

单位：元

产生公允价值变动收益的来源	本期发生额	上期发生额
---------------	-------	-------

公允价值变动收益的说明

61、投资收益

(1) 投资收益明细情况

单位：元

项目	本期发生额	上期发生额
权益法核算的长期股权投资收益	33,710,377.09	16,965,673.26
处置长期股权投资产生的投资收益		-223,960.39
其他	3,020,233.83	10,080,466.02
合计	36,730,610.92	26,822,178.89

(2) 按成本法核算的长期股权投资收益

单位：元

被投资单位	本期发生额	上期发生额	本期比上期增减变动的原因
-------	-------	-------	--------------

(3) 按权益法核算的长期股权投资收益

单位：元

被投资单位	本期发生额	上期发生额	本期比上期增减变动的原因
湖南大方农化有限公司	114,437.10	-1,164,824.81	联营企业本年盈利增加
济南绿邦化工有限公司	4,413,399.91	5,318,282.09	联营企业本年盈利减少
江西禾益化工有限公司	4,552,808.55	3,688,786.19	联营企业本年盈利增加
江苏常隆农化有限公司	24,629,731.53	9,123,429.79	联营企业本年盈利增加
合计	33,710,377.09	16,965,673.26	--

投资收益的说明，若投资收益汇回有重大限制的，应予以说明。若不存在此类重大限制，也应做出说明

62、资产减值损失

单位：元

项目	本期发生额	上期发生额
一、坏账损失	9,019,901.63	2,247,929.13
二、存货跌价损失	2,455,481.31	3,599,326.87
十二、无形资产减值损失	11,122,394.81	8,340,462.93
合计	22,597,777.75	14,187,718.93

63、营业外收入

(1) 营业外收入情况

单位：元

项目	本期发生额	上期发生额	计入当期非经常性损益的金额
非流动资产处置利得合计	6,485,181.09	172,173.44	6,485,181.09
其中：固定资产处置利得	6,485,181.09	172,173.44	6,485,181.09
政府补助	20,046,385.76	13,067,177.27	20,046,385.76
业绩补偿款	17,990,000.00	4,067,979.01	17,990,000.00
其他	1,095,998.46	2,069,895.32	1,095,998.46
合计	45,617,565.31	19,377,225.04	45,617,565.31

(2) 政府补助明细

单位：元

项目	本期发生额	上期发生额	说明
政府补助	20,046,385.76	13,067,177.27	
合计	20,046,385.76	13,067,177.27	--

营业外收入说明

1. 固定资产和无形资产处置收益主要系本公司全资子公司东莞施普旺公司、陕西皇牌公司处置土地的收入；

2. 业绩补偿款系本公司收到的少数股东对北京中港泰富公司、北京英联国际公司的业绩承诺补偿。

3. 本年度从递延收益科目转入的政府补助金额为 12,774,444.97 元，主要情况详见（二十五）其他非流动负债。

4. 本公司收到的直接计入当期损益的政府补助的主要情况如下：

(1) 2012 年 10 月 15 日本公司收到深圳市宝安区贸易工业局拨付的上海银行 1.5 亿元短期贷款补助资金 1,000,000.00 元。

(2) 2012 年 7 月 16 日本公司收到深圳市科技工贸和信息化委员会拨付的 2010 年品牌培育项目专项资助款 330,000.00 元。

(3) 根据深圳市财政委员会深财科[2012]138 号文，本公司于 2012 年 11 月 28 日收到 2009 年度深圳市高新技术产业专项补助资金 1,100,438.00 元。

(4) 2012 年 11 月 30 日本公司收到深圳市财政委员会拨付的战略性新兴产业发展专项资金 550,000.00 元。

(5) 根据深圳市市场监督管理局、深圳市财政委员会深市监联字[2012]22 号文，本公司于 2012 年 12 月 4 日收到 2012 年深圳市实施标准化战略资金资助合计 390,000.00 元。

(6) 本公司于 2012 年 12 月 18 日收到宝安区科学技术奖励委员会办公室拨付的科技奖 200,000.00 元。

(7) 本公司于 2012 年 12 月 19 日收到深圳市财政委员会拨付的信息化项目奖 600,000.00 元。

(8) 本公司于 2012 年 12 月 25 日收到广东省工程中心资助款 200,000.00 元。

(9) 本公司之全资子公司东莞瑞德丰公司分别收到东莞市财政局拨付的民营经济发展协调室纳税大户奖励 200,000.00 元和名牌财政拨款 300,000.00 元。

(10) 根据中共渭南高新区工委文件“渭高党发[2012]19 号文”、渭南市财政局“渭财办建[2012]47 号文”，本公司之控股子公司陕西标正公司分别收到科技创新奖励资 323,500.00 元、渭南市政府专项资金 560,000.00 元。

(11) 根据莱西市财政局西财企[2012]41 号文，本公司之控股子公司青岛星牌作物公司于 2012 年 12 月 26 日收到“2012 年产业振兴项目”扶持资金 550,000.00 元。

64、营业外支出

单位：元

项目	本期发生额	上期发生额	计入当期非经常性损益的金额
非流动资产处置损失合计	6,694,619.38	1,703,651.98	6,694,619.38
其中：固定资产处置损失	6,694,619.38	1,703,651.98	6,694,619.38
无形资产处置损失	0.00	0.00	
对外捐赠	3,000.00	680,300.00	3,000.00
其他	1,325,630.48	332,894.78	1,325,630.48
合计	8,023,249.86	2,716,846.76	8,023,249.86

营业外支出说明

固定资产和无形资产处置损失主要系本公司滨海分公司处置在建工程及土地的损失。

65、所得税费用

单位：元

项目	本期发生额	上期发生额
按税法及相关规定计算的当期所得税	22,721,180.30	19,038,023.42
递延所得税调整	-4,779,711.46	-3,225,986.61
本期调整以前年度所得税金额	-494,034.88	0.00
合计	17,447,433.96	15,812,036.81

66、基本每股收益和稀释每股收益的计算过程

项目	计算公式	本期金额

归属于公司普通股股东的净利润	P	129,376,029.42
非经常性损益	A	33,593,919.76
扣除非经常性损益后的归属于公司普通股股东的净利润	PO=P-A	95,782,109.66
期初股份总数	S0	354,080,000.00
报告期因公积金转增股本或股票股利分配等增加股份数	S1	---
报告期因发行新股或债转股等增加股份数	Si	8,280,000.00
报告期因回购等减少股份数	Sj	170,000.00
报告期缩股数	Sk	---
报告期月份数	M0	12.00
增加股份下一月份起至报告期期末的月份数	Mi	8.00
减少股份下一月份起至报告期期末的月份数	Mj	2.00
发行在外的普通股加权平均数	$S=S0+S1+Si \times Mi \div M0 - Sj \times Mj \div M0 - Sk$	359,571,666.67
基本每股收益	$B=P \div S$	0.36
扣除非经常性损益后每股收益	$C=PO \div S$	0.27

67、其他综合收益

单位：元

项目	本期发生额	上期发生额
其他综合收益说明		

68、现金流量表附注

(1) 收到的其他与经营活动有关的现金

单位：元

项目	金额
利息收入	5,697,640.91
政府补助	7,271,940.79
其他	4,840,579.55
合计	17,810,161.25

收到的其他与经营活动有关的现金说明

(2) 支付的其他与经营活动有关的现金

单位：元

项目	金额
往来款	25,215,676.76
差旅费	61,789,211.18
研发试验费	13,395,791.71
运输费	47,952,027.28
技术服务费	21,864,205.67
办公费	7,060,828.24
通讯费	7,905,455.38
水电费	12,889,247.64
业务招待费	5,779,568.62
维修费	1,839,400.32
交通费	5,500,170.32
租赁费	12,865,396.44
其他	25,647,685.89
合计	249,704,665.45

支付的其他与经营活动有关的现金说明

(3) 收到的其他与投资活动有关的现金

单位：元

项目	金额
与资产相关的政府补助	21,572,958.00
财务资助与委托贷款	167,230,000.00
合计	188,802,958.00

收到的其他与投资活动有关的现金说明

(4) 支付的其他与投资活动有关的现金

单位：元

项目	金额

支付的其他与投资活动有关的现金说明

(5) 收到的其他与筹资活动有关的现金

单位：元

项目	金额
银行承兑汇票保证金	36,074,927.87
募集资金利息收入	1,791,228.76
合计	37,866,156.63

收到的其他与筹资活动有关的现金说明

(6) 支付的其他与筹资活动有关的现金

单位：元

项目	金额
银行承兑汇票保证金	17,632,063.07
募集资金利息收入	1,032,980.00
派息手续费	10,590.00
合计	18,675,633.07

支付的其他与筹资活动有关的现金说明

69、现金流量表补充资料

(1) 现金流量表补充资料

单位：元

补充资料	本期金额	上期金额
1. 将净利润调节为经营活动现金流量：	--	--
净利润	131,849,064.78	82,202,052.63
加：资产减值准备	22,597,777.75	14,187,718.93
固定资产折旧、油气资产折耗、生产性生物资产折旧	34,635,534.72	32,409,865.47
无形资产摊销	3,449,745.49	3,637,630.11
长期待摊费用摊销	710,262.91	696,084.44
处置固定资产、无形资产和其他长期资产的损失（收益以“-”号填列）	209,438.29	1,531,478.54
财务费用（收益以“-”号填列）	6,431,760.00	18,437,543.61
投资损失（收益以“-”号填列）	-36,730,610.92	-26,822,178.89
递延所得税资产减少（增加以“-”号填列）	-3,719,514.20	-2,038,985.42
递延所得税负债增加（减少以“-”号填列）	-1,060,197.26	-1,187,001.19
存货的减少（增加以“-”号填列）	132,391,366.42	-104,703,912.14

经营性应收项目的减少（增加以“-”号填列）	-113,264,818.11	36,297,161.32
经营性应付项目的增加（减少以“-”号填列）	197,789,458.65	32,637,261.01
其他	-13,962,946.96	-4,106,806.61
经营活动产生的现金流量净额	361,326,321.56	83,177,911.81
2. 不涉及现金收支的重大投资和筹资活动：	--	--
3. 现金及现金等价物净变动情况：	--	--
现金的期末余额	626,267,100.11	477,660,835.19
减：现金的期初余额	477,660,835.19	361,521,424.68
现金及现金等价物净增加额	148,606,264.92	116,139,410.51

(2) 本报告期取得或处置子公司及其他营业单位的相关信息

单位：元

补充资料	本期发生额	上期发生额
一、取得子公司及其他营业单位的有关信息：	--	--
1. 取得子公司及其他营业单位的价格		25,000,000.00
2. 取得子公司及其他营业单位支付的现金和现金等价物		25,000,000.00
减：子公司及其他营业单位持有的现金和现金等价物		8,488,796.65
3. 取得子公司及其他营业单位支付的现金净额		16,511,203.35
4. 取得子公司的净资产		24,489,921.18
流动资产		15,180,819.15
非流动资产		10,169,102.03
流动负债		860,000.00
非流动负债		0.00
二、处置子公司及其他营业单位的有关信息：	--	--
1. 处置子公司及其他营业单位的价格		65,000.00
2. 处置子公司及其他营业单位收到的现金和现金等价物		65,000.00
减：子公司及其他营业单位持有的现金和现金等价物		63,660.39
3. 处置子公司及其他营业单位收到的现金净额		1,339.61
4. 处置子公司的净资产		63,660.39
流动资产		63,660.39

(3) 现金和现金等价物的构成

单位：元

项目	期末数	期初数
一、现金	626,267,100.11	477,660,835.19
其中：库存现金	1,291,400.71	1,314,922.99
可随时用于支付的银行存款	624,975,699.40	476,345,912.20
三、期末现金及现金等价物余额	626,267,100.11	477,660,835.19

现金流量表补充资料的说明

70、所有者权益变动表项目注释

说明对上年年末余额进行调整的“其他”项目名称及调整金额、由同一控制下企业合并产生的追溯调整等事项

八、资产证券化业务的会计处理**1、说明资产证券化业务的主要交易安排及其会计处理、破产隔离条款****2、公司不具有控制权但实质上承担其风险的特殊目的主体情况**

单位：元

名称	期末资产总额	期末负债总额	期末净资产	本期营业收入	本期净利润	备注

九、关联方及关联交易**1、本企业的母公司情况**

单位：元

母公司名称	关联关系	企业类型	注册地	法定代表人	业务性质	注册资本	母公司对本企业的持股比例(%)	母公司对本企业的表决权比例(%)	本企业最终控制方	组织机构代码

本企业的母公司情况的说明

2、本企业的子公司情况

单位：元

子公司全称	子公司类型	企业类型	注册地	法定代表人	业务性质	注册资本	持股比例(%)	表决权比例(%)	组织机构代码
深圳市诺普	控股子公司	有限责任公司	深圳市	吕进	批发、零售	1,000,000.0	100%	100%	77034553-1

信农资销售有限公司		司			农机具、农膜, 其他国内商业及物资供销业; 农药批发	0			
东莞市瑞德丰生物科技有限公司	控股子公司	有限责任公司	东莞市	谢冰清	农化产品的开发、研究、销售; 农药复配、加工; 产销; 塑胶制品、植保机器、农机具	10,500,000.00	100%	100%	73146190-0
东莞市施普旺生物科技有限公司	控股子公司	有限责任公司	深圳市	曹革	产销、微肥、生物肥、水溶性肥料、复混(合)肥料; 劳务派遣、	20,000,000.00	100%	100%	73309830-8
深圳市诺普信农资有限公司	控股子公司	有限责任公司	深圳市	黄为民	批发、零售肥料、农具、饲料、日用品; 批发农药	500,000.00	100%	100%	73414635-9
西安标正生物科技有限公司	控股子公司	有限责任公司	西安市	张建锋	农药销售	600,000.00	90%	90%	77593458-9
陕西皇牌作物科技有限公司	控股子公司	有限责任公司	渭南市	成仲强	农化产品的研发、销售, 农药、微肥、叶面肥、化肥的研发销售, 农药技术研究及转让。	10,000,000.00	100%	100%	05475003-4
济南兆丰年农资有限公司	控股子公司	有限责任公司	章丘市	王志国	有毒品(仅限农药)的批发	500,000.00	80%	80%	67728825-3
山东兆丰年生物科技有限公司	控股子公司	有限责任公司	北京市	李锡赞	农药(凭安全生产许可证许可范围)、微肥的	10,000,000.00	80%	80%	67727879-2

					研究、开发、生产经营，塑胶制品的生产、经营。				
中港泰富（北京）高科技有限公司	控股子公司	有限责任公司	北京市通州区	张永辉	生产农药、肥料（限分支机构经营）；货物进出口	7,000,000.00	100%	100%	75526429-0
英联国际化学品（北京）有限公司	控股子公司	有限责任公司	北京市通州区	张永辉	代理进出口、技术进出口、货物进出口；生产肥料（限分支机构经营）；	7,000,000.00	100%	100%	77044500-6
青岛星牌作物科学有限公司	控股子公司	有限责任公司	青岛莱西市	万太斌	危险化学品生产，一般经营项目化工产品；生物农药的研究开发；农作物病虫害防治信息咨询；货物及技术的进出口	30,000,000.00	51%	51%	67909183-3
福建新农大正生物工程有限公司	控股子公司	有限责任公司	福州市	吕进	基因工程及生物科学工程技术的研发；农业生物技术服务；农用化肥生产；农药生产	11,000,000.00	100%	100%	73184226-0
陕西标正作物科学有限公司	控股子公司	有限责任公司	渭南市	孙鹏	农化产品的研发、销售，农药、微肥、叶面肥、化肥的研发、生产及销售，农药技术研究及转	81,732,502.00	99.03%	99.03%	77698813-2

					让, 塑胶制品生产及销售。				
成都标正农资有限公司	控股子公司	有限责任公司	成都市	黄琦	农药产品批发与零售、代购代销	5,000,000.00	100%	100%	67715636-5
深圳市润康植物营养技术有限公司	控股子公司	有限责任公司(法人独资)	深圳市	左泽军	微肥、生物肥、复混肥料的技术开发、零售、生产及技术转让(生产项目另设分支机构经营); 肥料或水溶性肥料的销售。(法律、行政法规或者国务院决定禁止和规定在登记前须经批准的项目除外)	2,000,000.00	100%	100%	68202403-3
深圳绿禾植物营养有限公司		有限责任公司(法人独资)	深圳市	舒琼	微肥、生物肥、复混肥料的技术开发、零售、生产及技术转让(生产项目另设分支机构经营); 肥料或水溶性肥料的销售。(法律、行政法规或者国务院决定禁止和规定在登记前须经批准的项目除外)	2,000,000.00	100%	100%	68202704-X
陕西康盈作		有限责任公司	渭南市	成仲强	大量元素肥	3,000,000.00	100%	100%	67791994-0

物营养有限公司		司			料、中量元素肥料、微量原色肥料、有机肥料、复混肥料的研究、开发、加工、生产、批发零售、代购代销；肥料技术的研究及转让	0			
福建诺德生物科技有限公司		有限责任公司	清流县	颜禧童	环保型松脂基农用助剂的研究与产品销售，应用技术推广等	10,000,000.00	55%	55%	69903408-6
深圳市标正农资销售有限公司		有限责任公司（法人独资）	深圳市	叶醒波	化肥零售；农机具、饲料、日用百货的销售；农药技术推广；病虫害防治；批发、零售农药（不含危险化学品）。（法律、行政法规或者国务院决定禁止和规定在登记前须经批准的项目除外）	3,000,000.00	100%	100%	55718970-1
深圳市诺普信贸易有限公司		有限责任公司（法人独资）	深圳市	龙孝军	化工原料（不含危险化学品、易制毒化学品、成品油）、化肥的销售；货物及技术进	20,000,000.00	100%	100%	56421720-5

					出口。(法律、行政法规、国务院决定规定在登记前须经批准的项目除外)				
广东喜年塑胶科技有限公司		有限责任公司	东莞市	黄齐军	产销：农业机械、林业机械；研发、生产、销售：塑胶产品；塑胶原料销售；以及相关售后服务	10,000,000.00	100%	100%	56084936-0
山东秋田丸山机械股份有限公司		中外合资经营企业	临沂市	陈卫民	产销：喷雾(器)机、汽油机、园林机械及其零部件(国家禁止或限制经营的除外)	30,000,000.00	66%	66%	57049086-5

3、本企业的合营和联营企业情况

单位：元

被投资单位名称	企业类型	注册地	法定代表人	业务性质	注册资本	本企业持股比例(%)	本企业在被投资单位表决权比例(%)	关联关系	组织机构代码
一、合营企业									
二、联营企业									
湖南大方农化有限公司	有限公司	长沙市	刘松	从事农药的研究、研发；提供农药技术服务；生产、销售农药	1,759.50	27.45%	27.45%		74317943-5
济南绿邦化工	有限公司	章丘市	王云辉	农药生产经营；	2,000.00	40%	40%		26442199-2

有限公司				化工产品、五金交电、建材、装饰经营、钢材、木材、橡胶制品、汽车配件的批发、零售；化工技术、开发、转让、咨询服务					
江西禾益化工有限公司	有限公司	九江市彭泽县	周庆雷	农药、精细化工产品制造、加工、销售	10,000.00	20%	20%		78146059-4
江苏常隆农化有限公司	有限公司	常州市	陆明若	许可经营项目：十八酰氯、2-氰基苯酚及副产品盐酸生产、销售	25,800.00	35%	35%		69450485-1
三亚中信达农化有限公司	有限公司	三亚市	黄宗诚	农药、批发零售、化肥、农具、农用机械、化工产品、五金、百货、装饰材料销售	880	49%	49%		73583286-0

4、本企业的其他关联方情况

其他关联方名称	与本公司关系	组织机构代码
---------	--------	--------

本企业的其他关联方情况的说明

5、关联方交易

(1) 采购商品、接受劳务情况表

单位：元

关联方	关联交易内容	关联交易定	本期发生额	上期发生额
-----	--------	-------	-------	-------

		价方式及决策程序	金额	占同类交易金额的比例 (%)	金额	占同类交易金额的比例 (%)
湖南大方农化有限公司	购买原材料	市场交易价格	138,414.00	0.02%		
济南绿邦化工有限公司	购买原材料	市场交易价格			31,354.66	0%
江苏常隆农化有限公司	购买原材料	市场交易价格	60,912,714.70	9.14%	3,959,223.26	0.44%
江西禾益化工有限公司	购买原材料	市场交易价格	3,786,080.80	0.57%	5,158,534.87	0.58%
黄宗诚	购买服务	市场交易价格	1,632,630.00	3.09%		

出售商品、提供劳务情况表

单位：元

关联方	关联交易内容	关联交易定价方式及决策程序	本期发生额		上期发生额	
			金额	占同类交易金额的比例 (%)	金额	占同类交易金额的比例 (%)
湖南大方农化有限公司	销售商品	市场交易价格	5,190,525.00	0.33%	5,519,253.88	0.35%
江西禾益化工有限公司	销售商品	市场交易价格	225,400.00	0.01%		
三亚揭新菜种农资部	销售商品	市场交易价格	3,089,787.00	0.19%		

(2) 关联托管/承包情况

公司受托管理/承包情况表

单位：元

委托方/出包方名称	受托方/承包方名称	受托/承包资产类型	受托/承包起始日	受托/承包终止日	托管收益/承包收益定价依据	本报告期确认的托管收益/承包收益

公司委托管理/出包情况表

单位：元

委托方/出包方名称	受托方/承包方名称	受托/出包资产类型	委托/出包起始日	委托/出包终止日	托管费/出包费定价依据	本报告期确认的托管费/出包费

关联托管/承包情况说明

(3) 关联租赁情况

公司出租情况表

单位：元

出租方名称	承租方名称	租赁资产种类	租赁起始日	租赁终止日	租赁收益定价依据	本报告期确认的租赁收益
-------	-------	--------	-------	-------	----------	-------------

公司承租情况表

单位：元

出租方名称	承租方名称	租赁资产种类	租赁起始日	租赁终止日	租赁费定价依据	本报告期确认的租赁费
-------	-------	--------	-------	-------	---------	------------

关联租赁情况说明

(4) 关联担保情况

单位：元

担保方	被担保方	担保金额	担保起始日	担保到期日	担保是否已经履行完毕
-----	------	------	-------	-------	------------

关联担保情况说明

(5) 关联方资金拆借

单位：元

关联方	拆借金额	起始日	到期日	说明
拆入				
拆出				

(6) 关联方资产转让、债务重组情况

单位：元

关联方	关联交易类型	关联交易内容	关联交易定价原则	本期发生额		上期发生额	
				金额	占同类交易金额的比例 (%)	金额	占同类交易金额的比例 (%)

(7) 其他关联交易

6、关联方应收应付款项

上市公司应收关联方款项

单位：元

项目名称	关联方	期末		期初	
		账面余额	坏账准备	账面余额	坏账准备
应收票据	湖南大方农化有限公司	50,000.00		1,974,522.80	
应收账款	湖南大方农化有限公司	5,190,525.00			
应收账款	三亚揭新菜种农资部	3,089,787.00			
其他流动资产	江苏常隆农化有限公司			129,260,000.00	
其他流动资产	江西禾益化工有限公司			5,000,000.00	
其他流动资产	湖南大方农化有限公司			10,000,000.00	
其他流动资产	济南绿邦化工有限公司			20,000,000.00	
预收款项	江苏常隆农化有限公司	64,000.00			
预收款项	湖南大方农化有限公司	24,000.00		82,500.00	

上市公司应付关联方款项

单位：元

项目名称	关联方	期末金额	期初金额
预付账款	江苏常隆农化有限公司	43,244,074.23	5,680,000.00
应付账款	江苏常隆农化有限公司		1,974,522.80
应付账款	江西禾益化工有限公司	873,284.17	
应付账款	黄宗诚	811,552.00	

十、股份支付

1、股份支付总体情况

单位：元

股份支付情况的说明

1. 授予的各项权益工具总额：	18,370,400.00股
-----------------	----------------

其中：首期股票期权	9,058,400.00股
预留股票期权	1,032,000.00股
限制性股票	8,280,000.00股
2. 本期授予的各项权益工具总额：	8,280,000.00股
其中：限制性股票	8,280,000.00股
3. 本期行权的各项权益工具总额：	8,280,000.00股
其中：限制性股票	8,280,000.00股
4. 本期失效的各项权益工具总额：	5,008,800.00股
其中：首期股票期权	4,529,200.00股
预留股票期权	309,600.00股
限制性股票	170,000.00股
5. 最新行权价格的范围：	
其中：首期股票期权	9.58元/股
预留股票期权	18.66元/股
限制性股票	4.10元/股
6. 合同剩余期限：	
其中：首期股票期权	2013年1月1日-2015年6月30日
预留股票期权	2013年1月1日-2015年6月28日
限制性股票	2013年1月1日-2016年4月25日

2、以权益结算的股份支付情况

单位：元

本期估计与上期估计有重大差异的原因	无
-------------------	---

以权益结算的股份支付的说明

3、以现金结算的股份支付情况

单位：元

以现金结算的股份支付的说明

1. 股票期权激励计划

本公司于 2009 年 6 月 30 日召开的 2009 年第二次临时股东大会审议通过了《公司首期股票期权激励计划（草案）修订稿》。根据本次股权激励计划，根据本计划公司拟授予激励对象 500 万股股票期权，其中首次授予股票期权数量为 450 万份，行权价格为 21.28 元，预留 50 万份给预留激励对象，预留股票期权在本计划生效后 12 个月内进行后期授予。每份股票期权拥有在授权日起六年内的可行权日以行权价格和行权条件购买一股本公司股票的权利。

根据 2008 年度股东大会决议，公司实施了每 10 股派人民币 1.8 元（含税）及每 10 股转增 3 股的利润分配方案及资本公积转增股份的方案，授予激励对象的首期股票期权总数调整为 585 万股，行权价格调整为 16.23 元，预留激励对象股票期权调整为 65 万股。

（1）股票期权激励计划首期期权情况

根据本公司第二届董事会第六次会议决议，确定股票期权激励计划首期的授予日为 2009 年 7 月 8 日，授予股票期权行权数量为 650 万份，行权价格为 16.23 元。满足行权条件的激励对象将在二年的等待期后，根据 2010、2011、2012、2013 年的行权达标情况分别予以 25%、25%、25%、25%的行权，行权有效期均为首个可行权日至整个计划截止期。以授予日 A 股股票收盘价 18.26 元/股为依据。本公司采用“布莱克-斯科尔斯-默顿”期权定价公式（B-S 模型）确定授予的期权的公允价值。B-S 模型选取的参数为：

①标的股份的现行价格：取授予日的股票收盘价 18.26 元；

②期权的行权价格：根据本公司第二届董事会第十七次会议决议，确定期权的行权价格为 21.28 元；

③期权的有效期限：每份期权的有效剩余期限分别为 3 年、4 年、5 年和 6 年；

④期权有效期内的无风险利率：以无风险收益率的连续复利率 2.23%；

⑤股价预计波动率：本公司考察了不同期间公司股票历史价格波动情况，剔除股改等非经常性事件影响及考虑到未来中国证券市场将逐步走向成熟，本公司选用 38.77%经验值作为股价预期波动率；

⑥股份的预计利润：因分红率对期权公允价值的影响很小，本公司未考虑分红因素。根据上述参数的选取，运用 B-S 模型期权定价公式计算出期权的公允价值，其中行权有效期为 3 年的每份期权公允价值为 5.99 元，行权有效期为 4 年的每份期权公允价值为 6.75 元，行权有效期为 5 年的每份期权公允价值为 7.41 元，行权有效期为 6 年的每份期权公允价值为 7.99 元。在期权有效期内本公司合计应确认费用金额为 41,159,105.00 元。

（2）预留股票期权激励计划情况

根据本公司第二届董事会第十七次会议和第十八次临时会议决议，确定公司股票期权激励计划预留期权授予日为 2010 年 6 月 28 日，授予股票期权行权数量为 64.5 万份，行权价格为 30.45 元。满足行权条件的激励对象将在二年的等待期后，根据 2011、2012、2013 年的行权达标情况分别予以 30%、30%、40%的行权，行权有效期均为首个可行权日至整个计划截止期。以授予日 A 股股票收盘价 26.30 元/股为依据。本公司采用“布莱克-斯科尔斯-默顿”期权定价公式（B-S 模型）确定授予的期权的公允价值。B-S 模型选取的参数为：

① 股份的现行价格：取授予日的股票收盘价 26.30 元；

② 权的行权价格：根据本公司第二届董事会第十七次会议决议，确定期权的行权价格为 30.45 元；

③ 期权的有效期限：每份期权的有效剩余期限分别为 3 年、4 年和 5 年；

④ 权有效期内的无风险利率：以无风险收益率的连续复利率 2.23%；

⑤ 价预计波动率：本公司考察了不同期间公司股票历史价格波动情况，剔除股改等非经常性事件影响及考虑到未来中国证券市场将逐步走向成熟，本公司选用 35%经验值作为股价预期波动率；

⑥股份的预计利润：因分红率对期权公允价值的影响很小，本公司未考虑分红因素。根据上述参数的选取，运用 B-S 模型期权定价公式计算出期权的公允价值，其中行权有效期为 3 年的每份期权公允价值为 6.12

元，行权有效期为 4 年的每份期权公允价值为 7.34 元，行权有效期为 5 年的每份期权公允价值为 8.41 元。在期权有效期内本公司合计应确认费用金额为 4,773,000.00 元。

2. 限制性股票激励计划

2012年3月30日本公司召开的2012年第二次临时股东大会审议通过了《限制性股票激励计划（草案）及其摘要》，根据本次股权激励计划，公司限制性股票总数为1,100万份，限制性股权授予价格为4.10元。

2012年4月25日公司召开了第三届董事会第二次会议，审议通过了《关于深圳诺普信农化股份有限公司限制性股票激励计划（草案）及其摘要》，确定本次限制性股权激励计划的首次授予数量为828万股，授予日为2012年4月25日，授予价格为4.10元。

满足行权条件的激励对象将在二年的等待期后，根据2013、2014、2015年的行权达标情况分别予以30%、30%、40%的解锁，解锁有效期均为首个可行权日至整个计划截止期。以授予日A股股票收盘价8.41元/股为依据。本公司将授予日A股股票收盘价与授予价格的差额确定授予的期权的公允价值。每股限制性股票的公允价格为4.31元。在期权有效期内本公司合计应确认费用金额为35,686,800.00元。

3. 本期因以权益结算的股份支付而确认的费用总额：4,027,053.04 元，资产负债表日对可行权权益工具数量的最佳估计的确定方法：根据最新取得的可行权职工人数变动等后续信息做出最佳估计，修正后预计可行权的权益工具数量为 9,815,783.34 股，其中首次股票期权 1,614,316.67 股，预留股票期权 231,466.67 股，限制性股票 7,970,000.00 股。

4. 本公司报告期末对可行权权益工具数量的最佳估计的确定方法为：被授予期权的职工均为公司高管及核心管理人员，本公司根据实际离职情况以及公司未来发展状况合理估计未来将离职的职工人数。

5. 截至 2012 年 12 月 31 日止，本公司本期合计确认费用金额为人民币 4,027,053.04 元，资本公积中以权益结算的股份支付的累计金额为人民币 14,608,960.91 元。

4、以股份支付服务情况

单位：元

5、股份支付的修改、终止情况

1. 股票期权行权数量和行权价格的变动情况

2010 年 7 月初，激励对象陆费钰辞职，预留期权调整为 64.50 万份。

2010 年 8 月 10 日，公司召开第二届董事会第十九次会议，审议通过了《关于调整公司首期期权激励计划行权价格的议案》，根据公司 2009 年度股东大会决议，公司实施了每 10 股派发放金红利 3.00 元的利润分配方案。公司对股票期权行权价格进行了调整，首期期权激励计划行权价格调整为 15.93 元。

2011 年 5 月 20 日，公司召开第二届董事会第二十八次会议（临时）会议，审议通过了《关于调整公司首期股票期权激励计划首次授予期权数量和行权价格的议案》和《关于调整公司首期股票期权激励计划预留期权数量

和行权价格的议案》，根据 2010 年度股东大会决议，公司实施了每 10 股派 2.00 元（含税）及每 10 股转增 6 股的利润分配及资本公积转增股本方案。首期授予激励对象股票期权总数调整为 905.84 万份，行权价格为 9.83 元，预留股票期权数量调整为 103.20 万份，行权价格调整为 18.91 元。

2011 年 8 月 1 日，因公司首期股票股权激励计划首次授予期权第一个行权期条件没有达到，公司公告注销激励对象相对应行权期所获取的可行权数量 2,264,600.00 股。

根据 2011 年 8 月 8 日召开的第二届董事会第二十九次会议决议，通过《关于 2011 年中期利润分配的议案》，公司实施了每 10 股派发现金股利 1.2 元（含税）的利润分配方案。利润分配方案实施后首期授予激励对象股票期权总数调整为 6,793,800.00 份，行权价格为 9.71 元，预留股票期权数量调整为 1,032,000.00 份，行权价格调整为 18.79 元。

2012 年 5 月 23 日公告，因公司首期股票股权激励计划首次授予期权第二个行权期和预留授予期权第一个行权期行权条件未达到，公司公告注销激励对象相对应行权期所获取的可行权数量合计 2,574,200.00 股。

根据 2012 年 4 月 10 日召开的第三届董事会第三次会议决议，通过《关于 2011 年利润分配的议案》，公司实施了每 10 股派发现金股利 1.3 元（含税）的利润分配方案。利润分配方案实施后首期授予激励对象股票期权总数调整为 4,529,200.00 份，行权价格为 9.58 元，预留股票期权数量调整为 722,400.00 份，行权价格调整为 18.66 元。

2. 限制性股票行权数量变动情况

根据 2012 年 8 月 16 日召开的第三届董事会第七次会议决议，回购注销已不符合激励条件激励对象已获授但尚未解锁的限制性股票 17 万股。

十一、或有事项

1、未决诉讼或仲裁形成的或有负债及其财务影响

无

2、为其他单位提供债务担保形成的或有负债及其财务影响

无

其他或有负债及其财务影响

根据本公司 2010 年 1 月与青岛星四季农业科技有限公司、万太斌等 7 名自然人股东、青岛星牌作物科学有限公司签订的《增资和股权转让的框架协议书》，青岛星四季农业科技有限公司对本公司之控股子公司青岛星牌作物公司未来 3 年（2010-2012 年）的业绩有承诺保证，按照该业绩承诺条款，青岛星四季农业科技有限公司需要以持有的青岛星牌作物公司 1,552,563.31 股股权补偿给本公司。截止审计报告日，具体的补偿方式尚未确定。

十二、承诺事项

1、重大承诺事项

截止2012年12月31日，本公司无重大承诺事项。

2、前期承诺履行情况

截止2012年12月31日，本公司无重大承诺事项。

十三、资产负债表日后事项

1、重要的资产负债表日后事项说明

单位：元

项目	内容	对财务状况和经营成果的影响数	无法估计影响数的原因

2、资产负债表日后利润分配情况说明

2013年4月17日本公司召开第三届董事会第十次会议，会议审议通过《关于2012年度利润分配预案》，公司利润分配预案如下：以公司2012年12月31日总股本为基数，向全体股东每10股派发现金红利1.00元（含税），以资本公积向全体股东每10股转增5股，已回购部分社会公众股332,600股不享受利润分配、资本公积转增股本，此议案尚需提交公司2012年度股东大会审议。

单位：元

3、其他资产负债表日后事项说明

2013年1月21日本公司与中国民生银行股份有限公司签订编号为2013年深高新企业综额字003号综合授信合同，中国民生银行股份有限公司向本公司提供人民币4亿元的综合授信额度，用于本公司及下属子公司深圳诺农资公司、深圳诺贸易公司贷款、汇票承兑、法人透支账户，最高授信额度有效期自2013年1月21日至2014年1月21日。

根据本公司于2012年12月13日召开的第三届董事会第九次会议和2013年1月8日召开的2013年第一次临时股东大会决议《关于回购部分社会公众股份的议案》，公司拟以不超过18,000.00万元的自有资金收购公司社会公众股，回购价格不超过人民币8.5元/股，回购期限：2013年1月8日至2014年1月7日。截止审计报告日，公司累计回购社会公众股332,600.00股，成交的最高价为8.49元/股，最低价为8.34元/股。

根据本公司2013年3月26日公告，本公司拟参与江苏常隆化工有限公司的股权转让，截至报告日该投资尚处于前期接触阶段，尚未签署合作意向书。

十四、母公司财务报表主要项目注释

1、应收账款

(1) 应收账款

单位：元

种类	期末数				期初数			
	账面余额		坏账准备		账面余额		坏账准备	
	金额	比例 (%)	金额	比例 (%)	金额	比例 (%)	金额	比例 (%)
单项金额重大并单项计提坏账准备的应收账款	8,074,802.00	88.39 %			21,837,515.15	98.15%		
按组合计提坏账准备的应收账款								
帐龄分析法	10,845.00	0.12%	216.90	2%	41,328.00	0.19%	413.20	1%
组合小计	10,845.00	0.12%	216.90	2%	41,328.00	0.19%	413.20	1%
单项金额虽不重大但单项计提坏账准备的应收账款	1,050,263.15	11.5%			371,233.20	1.67%		
合计	9,135,910.15	--	216.90	--	22,250,076.35	--	413.20	--

应收账款种类的说明

期末单项金额重大并单项计提坏账准备的应收账款

√ 适用 □ 不适用

单位：元

应收账款内容	账面余额	坏账准备	计提比例 (%)	计提理由
单项金额重大并单项计提坏账准备的应收账款	8,074,802.00	0.00	0%	
合计	8,074,802.00		--	--

组合中，采用账龄分析法计提坏账准备的应收账款

√ 适用 □ 不适用

单位：元

账龄	期末数		期初数	
	账面余额	坏账准备	账面余额	坏账准备

	金额	比例 (%)		金额	比例 (%)	
1 年以内						
其中:	--	--	--	--	--	--
90 日以内				41,328.00	0.19%	413.20
90 日以上至 180 日以内	10,845.00	0.12%	216.90			
合计	10,845.00	--	216.90	41,328.00	--	413.20

组合中，采用余额百分比法计提坏账准备的应收账款

适用 不适用

组合中，采用其他方法计提坏账准备的应收账款

适用 不适用

期末单项金额虽不重大但单项计提坏账准备的应收账款

适用 不适用

单位：元

应收账款内容	账面余额	坏账准备	计提比例 (%)	计提理由
单项金额虽不重大但单项计提坏账准备的应收账款	1,050,263.15	0.00	0%	
合计	1,050,263.15		--	--

(2) 本报告期转回或收回的应收账款情况

单位：元

应收账款内容	转回或收回原因	确定原坏账准备的依据	转回或收回前累计已计提坏账准备金额	转回或收回金额

期末单项金额重大或虽不重大但单独进行减值测试的应收账款坏账准备计提

单位：元

应收账款内容	账面余额	坏账金额	计提比例 (%)	理由

单项金额不重大但按信用风险特征组合后该组合的风险较大的应收账款的说明

(3) 本报告期实际核销的应收账款情况

单位：元

单位名称	应收账款性质	核销时间	核销金额	核销原因	是否因关联交易产生

应收账款核销说明

(4) 本报告期应收账款中持有公司 5%（含 5%）以上表决权股份的股东单位情况

单位：元

单位名称	期末数		期初数	
	账面余额	计提坏账金额	账面余额	计提坏账金额

(5) 金额较大的其他的应收账款的性质或内容

(6) 应收账款中金额前五名单位情况

单位：元

单位名称	与本公司关系	金额	年限	占应收账款总额的比例 (%)
广东浩德公司	子公司	4,929,645.07	1 年以内	53.96%
东莞瑞德丰公司	子公司	1,904,400.95	1 年以内	20.85%
陕西皇牌公司	子公司	1,240,755.98	1 年以内	13.58%
陕西标正公司	子公司	679,818.63	1 年以内	7.44%
山东兆丰年公司	子公司	332,289.64	1 年以内	3.64%
合计	--	9,086,910.27	--	99.46%

(7) 应收关联方账款情况

单位：元

单位名称	与本公司关系	金额	占应收账款总额的比例 (%)

(8)

不符合终止确认条件的应收账款的转移金额为元。

(9) 以应收款项为标的资产进行资产证券化的，需简要说明相关交易安排

2、其他应收款

(1) 其他应收款

单位：元

种类	期末数				期初数			
	账面余额		坏账准备		账面余额		坏账准备	
	金额	比例 (%)	金额	比例 (%)	金额	比例 (%)	金额	比例 (%)

单项金额重大并单项计提坏账准备的其他应收款	265,999,933.22	99.81%			250,248,987.80	96.21%		
按组合计提坏账准备的其他应收款								
帐龄分析法	438,074.87	0.16%	8,643.48	2%	8,336,440.54	3.21%	532,102.03	6.38%
组合小计	438,074.87	0.16%	8,643.48	2%	8,336,440.54	3.21%	532,102.03	6.38%
单项金额虽不重大但单项计提坏账准备的其他应收款	74,759.00	0.03%			1,512,711.36	0.58%		
合计	266,512,767.09	--	8,643.48	--	260,098,139.70	--	532,102.03	--

其他应收款种类的说明

期末单项金额重大并单项计提坏账准备的其他应收款

√ 适用 □ 不适用

单位：元

其他应收款内容	账面余额	坏账金额	计提比例（%）	理由
单项金额重大并单项计提坏账准备的其他应收款	265,999,933.22	0.00	0%	
合计	265,999,933.22		--	--

组合中，采用账龄分析法计提坏账准备的其他应收款

√ 适用 □ 不适用

单位：元

账龄	期末数			期初数		
	账面余额		坏账准备	账面余额		坏账准备
	金额	比例（%）		金额	比例（%）	
1 年以内						
其中：	--	--	--	--	--	--
90 日以内	428,282.87	0.16%	4,259.88	4,559,040.90	1.75%	45,390.41
90 日以上至 180 日以内				23,017.50	0.01%	460.35
180 日以上至 360 日以内				192,837.50	0.07%	9,641.88
一年以上至二年内	3,500.00		350.00	2,970,000.00	1.14%	297,000.00
二年以上至三年内	2,000.00		600.00	587,252.64	0.23%	176,175.79
三年以上	4,292.00		3,433.60	4,292.00		3,433.60

合计	438,074.87	--	8,643.48	8,336,440.54	--	
----	------------	----	----------	--------------	----	--

组合中，采用余额百分比法计提坏账准备的其他应收款

适用 不适用

组合中，采用其他方法计提坏账准备的其他应收款

适用 不适用

期末单项金额虽不重大但单项计提坏账准备的其他应收款

适用 不适用

单位：元

其他应收款内容	账面余额	坏账准备	计提比例（%）	计提理由
单项金额虽不重大但单项计提坏账准备的其他应收款	74,759.00	0.00	0%	
合计	74,759.00		--	--

(2) 本报告期转回或收回的其他应收款情况

单位：元

其他应收款内容	转回或收回原因	确定原坏账准备的依据	转回或收回前累计已计提坏账准备金额	转回或收回金额

期末单项金额重大或虽不重大但单独进行减值测试的其他应收账款坏账准备计提

单位：元

应收账款内容	账面余额	坏账金额	计提比例（%）	理由

单项金额不重大但按信用风险特征组合后该组合的风险较大的其他应收款的说明

(3) 本报告期实际核销的其他应收款情况

单位：元

单位名称	其他应收款性质	核销时间	核销金额	核销原因	是否因关联交易产生

其他应收款核销说明

(4) 本报告期其他应收款中持有公司 5%（含 5%）以上表决权股份的股东单位情况

单位：元

单位名称	期末数		期初数	
	账面余额	计提坏账金额	账面余额	计提坏账金额

(5) 金额较大的其他应收款的性质或内容

(6) 其他应收款金额前五名单位情况

单位：元

单位名称	与本公司关系	金额	年限	占其他应收款总额的比例(%)
深圳诺贸易公司	子公司	130,171,948.85	1 年以内	48.84%
深圳标正农资公司	子公司	31,746,148.07	1 年以内	11.91%
广东喜年公司	子公司	28,158,488.39	1 年以内	10.57%
成都标正农资公司	子公司	15,429,466.18	1 年以内	5.79%
深圳诺农资公司	子公司	14,010,323.48	1 年以内	5.26%
合计	--	219,516,374.97	--	82.37%

(7) 其他应收关联方账款情况

单位：元

单位名称	与本公司关系	金额	占其他应收款总额的比例(%)

(8)

不符合终止确认条件的其他应收款项的转移金额为元。

(9) 以其他应收款项为标的资产进行资产证券化的，需简要说明相关交易安排

3、长期股权投资

单位：元

被投资单位	核算方法	投资成本	期初余额	增减变动	期末余额	在被投资单位持股比例(%)	在被投资单位表决权比例(%)	在被投资单位持股比例与表决权比例不一致的说明	减值准备	本期计提减值准备	本期现金红利
深圳诺农资公司	成本法	1,364,331.50	1,364,331.50		1,364,331.50	100%	100%				
深圳诺农资销售公司	成本法	3,413,512.81	3,413,512.81		3,413,512.81	100%	100%				
东莞瑞德丰公司	成本法	23,294,856.04	23,294,856.04		23,294,856.04	100%	100%				

陕西标正公司	成本法	126,290,000.00	126,290,000.00		126,290,000.00	99.03%	99.03%				
西安标正公司	成本法	528,446.23	528,446.23		528,446.23	90%	90%				
陕西皇牌公司	成本法	9,600,000.00	9,600,000.00		9,600,000.00	100%	100%				
成都标正农资公司	成本法	5,000,000.00	5,000,000.00		5,000,000.00	100%	100%				
深圳润康公司	成本法	2,000,000.00	2,000,000.00		2,000,000.00	100%	100%				
深圳绿禾公司	成本法	2,000,000.00	2,000,000.00		2,000,000.00	100%	100%				
陕西康盈公司	成本法	3,000,000.00	3,000,000.00		3,000,000.00	100%	100%				
成都翠爽公司	成本法	3,000,000.00	3,000,000.00	-3,000,000.00		100%	100%				
山东兆丰年公司	成本法	8,000,000.00	8,000,000.00		8,000,000.00	80%	80%				
济南兆丰年公司	成本法	400,000.00	400,000.00		400,000.00	80%	80%				
东莞施普旺公司	成本法	97,965,497.29	97,965,497.29		97,965,497.29	100%	100%				
北京中港泰富公司	成本法	33,675,500.00	18,780,500.00	14,895,000.00	33,675,500.00	100%	100%				
北京英联国际公司	成本法	33,675,500.00	18,780,500.00	14,895,000.00	33,675,500.00	100%	100%				
青岛星牌作物公司	成本法	43,186,795.04	43,186,795.04		43,186,795.04	51%	51%				
新农大正生物公司	成本法	44,490,300.00	44,490,300.00		44,490,300.00	100%	100%				
福建诺德公司	成本法	5,500,000.00	5,500,000.00		5,500,000.00	55%	55%				
深圳标正农资公司	成本法	3,000,000.00	3,000,000.00		3,000,000.00	100%	100%				
深圳诺贸易公司	成本法	20,000,000.00	20,000,000.00		20,000,000.00	100%	100%				
广东喜年公司	成本法	5,400,000.00	5,400,000.00		5,400,000.00	54%	54%				

山东秋田公司	成本法	19,800,000.00	9,000,000.00	10,800,000.00	19,800,000.00	66%	66%				
湖南大方农化有限公司	权益法	12,558,000.00	12,321,206.10	114,437.10	12,435,643.20	27.45%	27.45%				
济南绿邦化工有限公司	权益法	45,000,000.00	54,272,789.82	4,413,399.91	58,686,189.73	40%	40%				
江西禾益化工有限公司	权益法	41,600,000.00	45,288,786.19	4,552,808.55	49,841,594.74	20%	20%				
江苏常隆农化有限公司	权益法	105,399,700.00	114,523,129.79	25,740,326.23	140,263,456.02	35%	35%				
三亚信达农化有限公司	权益法	4,312,000.00	4,312,000.00		4,312,000.00	49%	49%				
深圳市兴旺生物种业有限公司	成本法	600,000.00	600,000.00		600,000.00	10%	10%				
南通泰禾化工有限公司	成本法	38,235,300.00		38,235,300.00	38,235,300.00	6.5%	6.5%				
合计	--	742,289,738.91	685,312,650.81	110,646,271.79	795,958,922.60	--	--	--			

长期股权投资的说明

4、营业收入和营业成本

(1) 营业收入

单位：元

项目	本期发生额	上期发生额
主营业务收入	336,940,394.83	314,262,112.58
其他业务收入	56,208,827.47	166,270,340.40
合计	393,149,222.30	480,532,452.98
营业成本	315,521,448.60	382,203,829.62

(2) 主营业务（分行业）

单位：元

行业名称	本期发生额		上期发生额	
	营业收入	营业成本	营业收入	营业成本
农药制剂收入	336,940,394.83	272,714,034.60	314,262,112.58	235,227,652.09
合计	336,940,394.83	272,714,034.60	314,262,112.58	235,227,652.09

(3) 主营业务（分产品）

单位：元

产品名称	本期发生额		上期发生额	
	营业收入	营业成本	营业收入	营业成本
杀虫剂	154,246,773.15	124,008,243.89	142,086,180.56	107,178,530.13
杀菌剂	105,121,301.46	82,831,151.37	101,172,304.61	74,011,332.28
除草剂	74,388,896.77	63,583,630.78	67,800,631.09	51,854,355.66
其他	3,183,423.45	2,291,008.56	3,202,996.32	2,183,434.02
合计	336,940,394.83	272,714,034.60	314,262,112.58	235,227,652.09

(4) 主营业务（分地区）

单位：元

地区名称	本期发生额		上期发生额	
	营业收入	营业成本	营业收入	营业成本
华北	3,935,929.22	4,363,939.00		
华东	3,574,424.78	3,293,607.26		
华南	291,325,783.86	234,874,998.75	314,262,112.58	235,227,652.09
西北	34,319,531.31	27,077,500.77		
西南	3,784,725.66	3,103,988.82		
合计	336,940,394.83	272,714,034.60	314,262,112.58	235,227,652.09

(5) 公司前五名客户的营业收入情况

单位：元

客户名称	营业收入总额	占公司全部营业收入的比例(%)
深圳市瑞德丰农资有限公司	224,535,178.02	66.64%
深圳市诺普信农资有限公司	57,195,780.63	16.98%

深圳市瑞德丰农资有限公司西安分公司	34,319,531.31	10.19%
深圳市标正农资销售有限公司	8,996,721.94	2.67%
深圳市诺普信农资销售有限公司成都分公司	3,784,725.66	1.12%
合计	328,831,937.56	97.59%

营业收入的说明

5、投资收益

(1) 投资收益明细

单位：元

项目	本期发生额	上期发生额
成本法核算的长期股权投资收益	95,784,000.00	27,917,001.57
权益法核算的长期股权投资收益	34,820,971.79	16,965,673.26
处置长期股权投资产生的投资收益	-339,387.55	
其他	4,099,047.16	10,956,192.44
合计	134,364,631.40	55,838,867.27

(2) 按成本法核算的长期股权投资收益

单位：元

被投资单位	本期发生额	上期发生额	本期比上期增减变动的原因
青岛星牌作物公司	4,284,000.00	3,424,001.57	
东莞瑞德丰公司	73,500,000.00		
深圳诺农资公司	18,000,000.00		
陕西标正公司		24,493,000.00	
合计	95,784,000.00	27,917,001.57	--

(3) 按权益法核算的长期股权投资收益

单位：元

被投资单位	本期发生额	上期发生额	本期比上期增减变动的原因
湖南大方农化有限公司	114,437.10	-1,164,824.81	联营企业本年盈利增加
济南绿邦化工有限公司	4,413,399.91	5,318,282.09	联营企业本年盈利减少
江西禾益化工有限公司	4,552,808.55	3,688,786.19	联营企业本年盈利增加
江苏常隆农化有限公司	25,740,326.23	9,123,429.79	联营企业本年盈利增加
合计	34,820,971.79	16,965,673.26	--

投资收益的说明

6、现金流量表补充资料

单位：元

补充资料	本期金额	上期金额
1. 将净利润调节为经营活动现金流量：	--	--
净利润	166,240,450.67	75,469,889.84
加：资产减值准备	-1,277,331.30	1,007,738.50
固定资产折旧、油气资产折耗、生产性生物资产折旧	13,885,811.27	14,765,944.98
无形资产摊销	1,435,771.32	1,667,817.96
长期待摊费用摊销	356,804.20	216,470.64
处置固定资产、无形资产和其他长期资产的损失（收益以“-”号填列）	5,814,045.23	97,730.68
财务费用（收益以“-”号填列）	6,431,760.00	15,631,340.84
投资损失（收益以“-”号填列）	-134,364,631.40	-59,906,846.28
递延所得税资产减少（增加以“-”号填列）	-3,768,554.28	-302,374.34
存货的减少（增加以“-”号填列）	52,167,280.93	52,610,542.32
经营性应收项目的减少（增加以“-”号填列）	-147,267,780.12	-58,898,164.42
经营性应付项目的增加（减少以“-”号填列）	346,522,456.47	-78,668,094.54
其他	-13,962,946.96	-4,106,806.61
经营活动产生的现金流量净额	292,213,136.03	-36,346,831.42
2. 不涉及现金收支的重大投资和筹资活动：	--	--
3. 现金及现金等价物净变动情况：	--	--
现金的期末余额	367,226,430.10	326,748,040.84
减：现金的期初余额	326,748,040.84	164,323,601.53
现金及现金等价物净增加额	40,478,389.26	162,424,439.31

7、反向购买下以评估值入账的资产、负债情况

反向购买下以公允价值入账的资产、负债情况

单位：元

项目	公允价值	确定公允价值方法	公允价值计算过程	原账面价值
----	------	----------	----------	-------

反向购买形成长期股权投资的情况

单位：元

项目	反向购买形成的长期股权投资金额	长期股权投资计算过程
----	-----------------	------------

十五、补充资料

1、净资产收益率及每股收益

单位：元

报告期利润	加权平均净资产收益率 (%)	每股收益	
		基本每股收益	稀释每股收益
归属于公司普通股股东的净利润	10.09%	0.36	0.36
扣除非经常性损益后归属于公司普通股股东的净利润	7.47%	0.27	0.27

2、公司主要会计报表项目的异常情况及原因的说明

项目	期末余额	期初余额	变动金额	变动率	变动原因
应收票据	20,558,054.20	2,980,000.00	17,578,054.20	589.87%	银行承兑汇票及商业承兑汇票结算方式增加所致
应收账款	136,247,155.14	104,241,063.62	32,006,091.52	30.70%	农药行业回暖，市场启动较好，销量增加所致
其他应收款	17,363,900.82	25,707,522.38	(8,343,621.56)	(32.46%)	与往来单位的款项收回所致
预付款项	138,000,528.79	100,401,316.91	37,599,211.88	37.45%	农药销售季节性较强，为保证旺季销售的供应，预付材料款较多所致
其他流动资产	6,567,088.25	169,632,268.09	(163,065,179.84)	(96.13%)	由于给予联营公司、参股公司的委托贷款到期归还所致
长期股权投资	304,374,183.69	231,317,911.90	73,056,271.79	31.58%	公司增加投资和联营企业盈利增加所致
在建工程	3,384,234.94	21,590,834.43	(18,206,599.49)	(84.33%)	募投项目完工结转固定资产所致
长期待摊费用	1,414,657.79	970,864.53	443,793.26	45.71%	绿化费和消防修缮工程增加所致
递延所得税资产	15,246,237.80	11,526,723.60	3,719,514.20	32.27%	期末计提的资产减值损失增加和限制性股票激励费用增加所致
短期借款	---	150,000,000.00	(150,000,000.00)	(100%)	归还银行借款所致
应付票据	193,998,360.00	79,858,875.17	114,139,484.83	142.93%	以银行承兑汇票结算方式增加所致
应付职工薪酬	83,937,322.20	62,912,699.46	21,024,622.74	33.42%	计提工资及奖金增加所致
应交税费	12,530,382.93	(13,110,687.06)	25,641,069.99	195.57%	留抵进项税重分类至其他流动资产以及今年利润增加所致

其他流动负债	---	206,550,000.00	(206,550,000.00)	(100%)	公司发行的短期融资债券到期归还所致
预计负债	3,867,750.40	---	3,867,750.40	100%	本期清收结算后的销售额比较大,根据实际退货率计提所致
其他非流动负债	29,313,574.08	20,712,238.88	8,601,335.20	41.53%	公司取得政府补助增加所致
盈余公积	58,665,315.65	42,041,270.58	16,624,045.07	39.54%	本期盈利增加所致
财务费用	561,305.46	13,546,105.35	(12,984,799.89)	(95.86%)	短期融资债券到期及贷款减少使利息支出减少所致
资产减值损失	22,597,777.75	14,187,718.93	8,410,058.82	59.28%	期末计提的无形资产减值准备和应收款项坏账准备增加所致
投资收益	36,730,610.92	26,822,178.89	9,908,432.03	36.94%	联营企业盈利增加所致
营业外收入	45,617,565.31	19,377,225.04	26,240,340.27	135.42%	公司转让在建工程及土地,取得的政府补助增加以及控股子公司的少数股东业绩补偿增加
营业外支出	8,023,249.86	2,716,846.76	5,306,403.10	195.31%	公司转让土地的损失增加所致

第十一节 备查文件目录

- 一、载有法定代表人、主管会计工作的负责人、会计机构负责人签名并盖章的会计报表。
- 二、载有会计师事务所盖章、注册会计师签名并盖章的审计报告原件。
- 三、报告期内在中国证监会指定报纸上公开披露过的所有公司文件的正本及公告的原稿四、
- 四、以上备查文件的备置地点：公司证券投资部。

深圳诺普信农化股份有限公司

董事长兼总经理： 卢柏强

二〇一三年四月十七日