

江苏法尔胜股份有限公司  
Jiangsu Fasten Company Limited

2012 年年度报告



股票简称：法尔胜

股票代码：000890

董事长：蒋纬球

2012 年 4 月 16 日

## 第一节 重要提示、目录和释义

本公司董事会、监事会及董事、监事、高级管理人员保证本报告所载资料不存在任何虚假记载、误导性陈述或者重大遗漏，并对其内容的真实性、准确性和完整性承担个别及连带责任。

公司负责人蒋纬球、主管会计工作负责人蒋纬球及会计机构负责人(会计主管人员)焦康祥声明：保证年度报告中财务报告的真实、准确、完整。

所有董事均已出席了审议本报告的董事会会议。

公司经本次董事会审议通过的利润分配预案为：以 2012 年 12 月 31 日的公司总股本为基数，向全体股东每 10 股派发现金红利 0.2 元（含税），送红股 0 股（含税），不以公积金转增股本。

本年度报告涉及未来计划等前瞻性陈述，不构成公司对投资者的实质承诺，请投资者注意投资风险。

## 目录

第一节 重要提示、目录和释义 .....	2
第二节 公司简介 .....	6
第三节 会计数据和财务指标摘要 .....	9
第四节 董事会报告 .....	11
第五节 重要事项 .....	23
第六节 股份变动及股东情况 .....	33
第七节 董事、监事、高级管理人员和员工情况 .....	38
第八节 公司治理 .....	43
第九节 内部控制 .....	47
第十节 财务报告 .....	49
第十一节 备查文件目录 .....	140

## 释义

释义项	指	释义内容
公司、本公司	指	江苏法尔胜股份有限公司
控股股东	指	江苏法尔胜泓昇集团有限公司
中国证监会	指	中国证券监督管理委员会
深交所	指	深圳证券交易所
报告期	指	2012 年度
《公司章程》	指	《江苏法尔胜股份有限公司章程》
《公司法》	指	《中华人民共和国公司法》
《证券法》	指	《中华人民共和国证券法》
董事会	指	江苏法尔胜股份有限公司董事会
股东大会	指	江苏法尔胜股份有限公司股东大会
监事会	指	江苏法尔胜股份有限公司监事会
元、万元	指	人民币元、人民币万元

## 重大风险提示

公司已在本报告中详细描述可能存在的相关风险，敬请查阅第四节董事会报告关于公司未来发展展望中可能面临的风险及对策部分的内容。

《证券时报》、《上海证券报》、《中国证券报》、《证券日报》和巨潮资讯网 (<http://www.cninfo.com.cn>) 为本公司的指定信息披露媒体，本公司所发布信息均以上述媒体刊登的为准，敬请投资者注意投资风险。

## 第二节 公司简介

### 一、公司信息

股票简称	法尔胜	股票代码	000890
股票上市证券交易所	深圳证券交易所		
公司的中文名称	江苏法尔胜股份有限公司		
公司的中文简称	法尔胜		
公司的外文名称（如有）	Jiangsu Fasten Company Limited		
公司的法定代表人	蒋纬球		
注册地址	江苏省江阴市澄江中路 165 号		
注册地址的邮政编码	214434		
办公地址	江苏省江阴市澄江中路 165 号		
办公地址的邮政编码	214434		
公司网址	<a href="http://www.fasten.com.cn">http://www.fasten.com.cn</a>		
电子信箱	info@chinafasten.com		

### 二、联系人和联系方式

	董事会秘书
姓名	张文栋
联系地址	江苏省江阴市澄江中路 165 号
电话	0510-86119890
传真	0510-86102007
电子信箱	zhang_wendong@chinafasten.com

### 三、信息披露及备置地点

公司选定的信息披露报纸的名称	《证券时报》、《上海证券报》、《中国证券报》、《证券日报》
登载年度报告的中国证监会指定网站的网址	<a href="http://www.cninfo.com.cn">http://www.cninfo.com.cn</a>
公司年度报告备置地点	公司董事会办公室

### 四、注册变更情况

	注册登记日期	注册登记地点	企业法人营业执照 注册号	税务登记号码	组织机构代码
--	--------	--------	-----------------	--------	--------

首次注册	1993 年 06 月 30 日	江苏省江阴市通江北路 203 号	13479250-9	320281250377396	25037739-6
报告期末注册	2012 年 12 月 28 日	江苏省澄江中路 165 号	320000000009616	320281250377396	25037739-6
公司上市以来主营业务的变化情况（如有）	<p>1. 公司成立于1993年，成立时的经营范围为：钢丝、钢丝绳及其产品的制造、销售。</p> <p>2. 1998年4月，公司对经营范围进行了修改，修改为：钢丝、钢丝绳及其产品、普通机械、电线电缆、仪器仪表、电子产品的制造、销售。</p> <p>3. 2000年8月，公司对经营范围进行了修改，修改为：经公司登记机关核准，公司经营范围是：钢丝、钢丝绳及其产品、普通机械、电线电缆、智能电机、电子产品、光纤预制棒、光纤、光缆、光传送及光传感元器件、钢塑复合材料及新型材料制品的制造和销售。</p> <p>4. 2008年8月，公司对经营范围进行了修改，修改为：经公司登记机关核准，公司经营范围是：钢丝、钢丝绳及其产品、普通机械、电线电缆、仪器仪表、电子产品、光纤预制棒、光纤、光缆及光传感元器件、机电产品（压力容器除外）、新型合金材料，建筑用、精密仪器用及日用五金件的制造、销售。钢材销售。悬索桥主缆用预制平行钢丝索股、斜拉桥热挤聚乙烯拉索、承重用缆索的防蚀装置、缆索用锚具的研发、设计和销售。对外投资、技术服务和咨询。</p> <p>5. 2010年12月，公司对经营范围进行了修改，修改为：经公司登记机关核准，公司经营范围是：钢丝、钢丝绳及其产品、普通机械、电线电缆、仪器仪表、电子产品、光纤预制棒、光纤、光缆及光传感元器件、机电产品（压力容器除外）、新型合金材料、高档建筑用、精密仪器用及日用五金件的制造、销售。钢材销售。悬索桥主缆用预制平行钢丝索股、斜拉桥热挤聚乙烯拉索、承重用缆索的防蚀装置、缆索用锚具的研发、设计和销售。开发、生产塑料管道及配件、钢骨架增强塑料管道及配件；承接本公司生产管道的安装施工业务及提供技术咨询服务。自营和代理各类商品及技术的进出口业务，但国家限定企业经营或禁止进出口的商品和技术除外。对外投资、技术服务和咨询。</p> <p>6. 2012年6月，公司对经营范围进行了修改，修改为：经公司登记机关核准，公司经营范围是：金属丝绳及其制品、普通机械、电线电缆、仪器仪表、电子产品、光纤预制棒、光纤、光缆及光传感元器件、机电产品、新型合金材料、高档建筑用、精密仪器用及日用五金件的制造、销售；钢材销售；悬索桥主缆用预制平行钢丝索股、斜拉桥热挤聚乙烯拉索、承重用缆索的防蚀装置、缆索用锚具的研发、设计和销售；自营和代理各类商品及技术的进出口业务；对外投资，技术服务和咨询。</p>				
历次控股股东的变更情况（如有）	<p>2009年8月，法尔胜集团公司将其持有的全部本公司的7843.2018万股，占本公司总股本的20.66%，按照股权转让协议所确定的条件和方式，依法转让给江阴泓昇有限公司（现更名为：江苏法尔胜泓昇集团有限公司）。江苏法尔胜泓昇集团有限公司成为本公司控股股东，目前持有79,973,918股，占本公司总股本的21.07%。</p>				

## 五、其他有关资料

公司聘请的会计师事务所

会计师事务所名称	江苏公证天业会计师事务所有限公司
会计师事务所办公地址	江苏省无锡市梁溪路 28 号

签字会计师姓名	沈岩、高焱
---------	-------



### 第三节 会计数据和财务指标摘要

#### 一、主要会计数据和财务指标

公司是否因会计政策变更及会计差错更正等追溯调整或重述以前年度会计数据

是  否

	2012 年	2011 年	本年比上年增减(%)	2010 年
营业收入（元）	1,758,414,201.05	1,810,529,492.09	-2.88%	1,683,268,479.56
归属于上市公司股东的净利润（元）	10,419,667.23	13,433,511.53	-22.44%	12,871,270.99
归属于上市公司股东的扣除非经常性损益的净利润（元）	-24,796,928.25	-39,385,145.81	37.04%	-2,796,530.34
经营活动产生的现金流量净额（元）	393,776,422.95	-362,482,257.77	-208.63%	86,172,723.44
基本每股收益（元/股）	0.0274	0.0354	-22.6%	0.0339
稀释每股收益（元/股）	0.0274	0.0354	-22.6%	0.0339
净资产收益率（%）	1%	1.29%	-0.29%	1.26%
	2012 年末	2011 年末	本年末比上年末增减(%)	2010 年末
总资产（元）	2,927,371,751.26	3,300,747,201.79	-11.31%	3,378,202,336.44
归属于上市公司股东的净资产（归属于上市公司股东的所有者权益）（元）	1,041,744,376.41	1,038,934,277.24	0.27%	1,025,049,513.36

#### 二、境内外会计准则下会计数据差异

##### 1、同时按照国际会计准则与按中国会计准则披露的财务报告中净利润和净资产差异情况

单位：元

	归属于上市公司股东的净利润		归属于上市公司股东的净资产	
	本期数	上期数	期末数	期初数
按中国会计准则	10,419,667.23	13,433,511.53	1,041,744,376.41	1,038,934,277.24
按国际会计准则调整的项目及金额				

##### 2、同时按照境外会计准则与按中国会计准则披露的财务报告中净利润和净资产差异情况

单位：元

	归属于上市公司股东的净利润		归属于上市公司股东的净资产	
	本期数	上期数	期末数	期初数
按中国会计准则	10,419,667.23	13,433,511.53	1,041,744,376.41	1,038,934,277.24
按境外会计准则调整的项目及金额				
按境外会计准则	0.00	0.00	0.00	0.00

### 3、境内外会计准则下会计数据差异原因说明

适用  不适用

### 三、非经常性损益项目及金额

单位：元

项目	2012 年金额	2011 年金额	2010 年金额	说明
非流动资产处置损益（包括已计提资产减值准备的冲销部分）	33,517,051.79	47,181,258.13	-609,223.61	股权处置收益及固定资产处置收益
计入当期损益的政府补助（与企业业务密切相关，按照国家统一标准定额或定量享受的政府补助除外）	1,830,173.00	720,000.00	3,521,769.00	各项补贴收入
对外委托贷款取得的损益		4,816,000.00	6,488,233.33	
除上述各项之外的其他营业外收入和支出	86,878.80	603,992.35	7,350,519.08	
所得税影响额	40,858.62	398,124.63	636,235.77	
少数股东权益影响额（税后）	176,649.49	104,468.51	447,260.70	
合计	35,216,595.48	52,818,657.34	15,667,801.33	--

对公司根据《公开发行证券的公司信息披露解释性公告第 1 号——非经常性损益》定义界定的非经常性损益项目，以及把《公开发行证券的公司信息披露解释性公告第 1 号——非经常性损益》中列举的非经常性损益项目界定为经常性损益的项目，应说明原因

适用  不适用

## 第四节 董事会报告

### 一、概述

报告期内，欧债危机不断蔓延，全球经济复苏艰难，中国经济回升缓慢，制造业面临的挑战和压力前所未有，在出口减缓和内需不振的大环境下，企业受到来自国内外销售市场疲软和成本上升的双重挤压，面对持续上涨的劳动力、能源、原材料多种要素成本的影响；尤其多次加息后企业融资成本显著上升，收入增速减缓和成本费用进一步提高，产品盈利空间有限，公司的效益受到了很大影响。面对严峻的市场环境，公司继续加快内部控制规范体系建设，加强内部管理，制度化管定规矩，专业化分工稳质量，规模化生产降成本，标准化成本压费用，职业化培训育人才，坚决抓好核心资产的经营，优化资产和资金结构，坚持科技创新，最大限度地减少行业下滑带来的不利影响，努力保证各项经营目标和任务计划的稳步推进。

#### 1、继续坚持资产整合，不断提升资产效率

报告期内，股份公司按照既定战略发展规划和整体产业布局调整要求，进一步整合和优化公司产业结构，同时借助资源共享，提升公司盈利能力。2012年6月，本着平等互利、优势互补的原则，本公司与中国普天信息产业股份有限公司、成都普天电缆股份有限公司、江苏法尔胜泓昇集团有限公司经过协商，合资设立了普天法尔胜光通信有限公司。2012年11月，按照成立普天法尔胜光通信有限公司的发展规划，立足本公司发展的长远利益，经与普天法尔胜光通信有限公司协商，本公司同意向其转让所持有的江苏法尔胜光通有限公司100%的股权。

#### 2、加快公司内部控制规范体系建设步伐，进一步提高公司治理规范化运作水平

根据中国证监会、江苏证监局的统一部署和相关要求，2012年，股份公司特制定了《内控规范实施工作方案》，并落实措施进行贯彻实施，全方位对股份公司及分（子）公司的所有部门进行内控制度建设、自我评价和审计工作，初步目标就是配合会计师事务所人员使公司内部控制管理工作达到上市公司监管要求。内控规范的实施，进一步提升了公司治理规范化运作水平，较好地保证了本公司经营管理合法合规、资产安全、财务报告及相关信息真实完整。

#### 3、坚持科技创新与技术改造，加快产品结构调整，不断提升产品质量，提高企业竞争实力

1) 2012年，缆索公司开发的“热挤聚乙烯环氧钢丝拉索及智能化检测技术研究与应用”项目通过了江苏省科技厅主持的科技成果鉴定，“新型吊索轴套选型技术及吊索更换工艺技术研究”项目通过了江苏省经信委主持的科技成果鉴定，“桥梁缆索腐蚀、断丝无损检测技术研究”项目荣获中国公路学会科学技术二等奖。全年，缆索公司共申请专利5项，其中发明专利3项，实用新型专利2项；获授权专利4项，其中发明专利3项，实用新型专利1项。截止2012年底，缆索公司专利累计48项，其中发明专利11项。

2) 特钢公司ST10000超高强度输送带用钢丝绳的开发成为全球最先进的技术，仅21+6X19W-14mm超高强度胶带绳就完成了批量订单800吨的生产；科技创新使胶带绳高附加值产品品种不断优化，产量连续刷新，如粗胶带绳7\*19系列产品产量由原来的30%上升到50%，全年共生产25000吨，其中直径9.0mm以上达到5000吨。

3) 金属制品公司陆续开发的系列产品,如汽车起重用钢丝绳、塔吊用旋锻钢丝绳、电梯绳吊钢包绳、60~80mm 粗规格钢丝绳都获得市场认可,均已形成小批量生产。

#### 4、加大市场开拓力度

1) 2012 年,胶带绳销售实现新的突破:全年销售总量 53029 吨,在外贸订单量下降的情况下,通过内销市场开拓(主要得益于内销胶带厂家生产投资扩能和技术改进),仍然确保了全年的销售指标。

2) 商品丝基地目前已经发展成为拥有一定客户基础的商品钢丝制造企业,部分种类的钢丝如弹簧钢丝(包括琴钢丝),汽车座椅骨架用低碳钢丝,超高强度电力电缆用镀锌钢丝等市场占有率已排名同行前列。

3) 普绳、线接触绳业务部全年完成销售量 30481 吨,较去年上升 3300 余吨。高附加值的线接触型新产品仍处于产品试制、小批量生产过程。

4) 缆索公司继续保持重大项目优势,海外市场夯实基础。2012 年公司顺利承接了丹东鸭绿江大桥、大连星海湾大桥、龙江跨越项目等共 53 个工程项目,接单量约 18366 吨,全年接单总额约 2.7 亿元,市场综合占有率继续保持 50%以上。

#### 5、加强以核算、资金、税务三大条线的财务管理

优化、升级财务信息管理系统,深化推广全面预算管理,完善资金集中管理功能,拓展银企直连数量;强化并拓展财务分析、资产管理、税务管理工作,继续压降并抓好两项资金的有效整治工作,切实发挥财务在生产经营中的管理和指导作用。

#### 6、坚持求真务实,不断提升管理水平

1) 强化内部审计工作,及时发现和修正经营中出现的偏差,降低公司经营风险损失。

2) 继续做好并弘扬法尔胜企业文化建设作用,凝聚发展合力。按照公司和谐发展、投资与文化同步延伸原则,积极有序地开展丰富多彩的群众性文体活动、知识讲座和技能培训,丰富了职工业余生活、培养了团队精神和竞争意识。

3) 组织各公司通过教育、培训、监督、检查等扎实有效的全面质量管理和安全治安的综合管理,有效实现了全年无重大质量事故和无重大安全事故。

## 二、主营业务分析

### 1、概述

#### 2012年度公司经营情况

(1) 2012年度公司实现营业收入175841.42万元,较去年的181052.95万元下降了2.88%,主要外销收入减少所致;

(2) 营业总成本178731.7万元,较去年的184053.07万元下降了2.89%,主要是收入下降所致;

(3) 三项费用合计25573.07万元,较去年的24289.48万元增加了5.28%,主要是财务费用增加。

公司回顾总结前期披露的发展战略和经营计划在报告期内的进展情况:

报告期内公司经营工作围绕公司既定的发展战略和经营计划，基本完成了全年的各项工作。

公司实际经营业绩较曾公开披露过的本年度盈利预测低于或高于 20%以上的差异原因

适用  不适用

## 2、收入

说明：

2012年度公司实现营业收入175841.42万元，较去年的181052.95万元下降了2.88%，未发生重大变化。

公司主要销售客户情况

前五名客户合计销售金额（元）	542,323,074.19
前五名客户合计销售金额占年度销售总额比例（%）	30.84%

公司前 5 大客户资料

适用  不适用

序号	客户名称	销售额（元）	占年度销售总额比例（%）
1	法尔胜集团进出口有限公司	326,928,429.77	18.59%
2	客户 2	75,503,819.97	4.3%
3	客户 3	62,319,245.65	3.54%
4	客户 4	49,053,795.98	2.79%
5	客户 5	28,517,782.82	1.62%
合计	——	542,323,074.19	30.84%

## 3、成本

产品分类

单位：元

产品分类	项目	2012 年		2011 年		同比增减(%)
		金额	占营业成本比重 (%)	金额	占营业成本比重 (%)	
金属制品	原材料	1,034,845,676.44	79%	1,169,299,898.34	81.41%	-2.41%
	制造费用	204,759,416.42	15.63%	202,922,834.83	14.13%	1.5%
	人工成本	70,352,673.10	5.37%	64,111,717.84	4.46%	0.91%
光通信	原材料	177,799,281.27	89%	118,903,366.39	86.5%	2.5%
	制造费用	6,392,783.15	3.2%	4,811,118.87	3.5%	-0.3%
	人工成本	15,582,408.92	7.8%	13,746,053.92	10%	-2.2%

公司主要供应商情况

前五名供应商合计采购金额（元）	574,678,108.34
-----------------	----------------

前五名供应商合计采购金额占年度采购总额比例 (%)	44.74%
---------------------------	--------

公司前 5 名供应商资料

√ 适用 □ 不适用

序号	供应商名称	采购额 (元)	占年度采购总额比例 (%)
1	江苏沙钢物资贸易有限公司	298,443,567.45	23.23%
2	江阴大商商贸有限公司	138,185,014.18	10.76%
3	鞍钢股份有限公司	61,879,593.73	4.82%
4	张家港保税区红鹭国际贸易有限公司	55,678,722.64	4.33%
5	宝钢集团南通线材制品有限公司	20,491,210.34	1.6%
合计	—	574,678,108.34	44.74%

#### 4、费用

项目	2012年金额 (元)	2011年金额 (元)	变动	说明
销售费用	56811977.56	63543765.2	-10.59%	
管理费用	95679333.13	93834781.26	1.97%	
财务费用	103239431.7	85516256.63	20.72%	
所得税费用	4,520,723.50	8,916,418.23	-49.30%	主要系本期计提坏账准备和存货跌价准备增加,导致递延所得税费用增加

#### 5、现金流

单位: 元

项目	2012年	2011年	同比增减 (%)
经营活动现金流入小计	2,370,717,117.25	2,425,195,802.47	-2.25%
经营活动现金流出小计	1,976,940,694.30	2,787,678,060.24	-29.08%
经营活动产生的现金流量净额	393,776,422.95	-362,482,257.77	-
投资活动现金流入小计	126,876,903.35	140,938,746.62	-9.98%
投资活动现金流出小计	205,901,688.82	274,601,350.63	-25.02%
投资活动产生的现金流量净额	-79,024,785.47	-133,662,604.01	-
筹资活动现金流入小计	1,439,021,044.00	1,696,905,448.95	-15.2%
筹资活动现金流出小计	1,898,405,622.26	1,445,027,287.16	31.38%
筹资活动产生的现金流量净额	-459,384,578.26	251,878,161.79	-282.38%
现金及现金等价物净增加额	-144,632,940.78	-244,266,699.99	-

相关数据同比发生变动 30% 以上的原因说明

√ 适用 □ 不适用

项目	本期金额	上年同期金额	增减比例	增减原因
经营活动产生的现金流量净额	393,776,422.95	-362,482,257.77	-	主要系本期支付的保证金较上年减少,及应付票据和应付账款较上年增加
投资活动产生的现金流量净额	-79,024,785.47	-133,662,604.02	-	主要系本期溢价转让江苏法尔胜光通有限公司股权
筹资活动产生的现金流量净额	-459,384,578.26	251,878,161.79	-282.38%	主要系本期偿还银行借款增加,贷款规模变小所致

报告期内公司经营活动的现金流量与本年度净利润存在重大差异的原因说明

□ 适用 √ 不适用

### 三、主营业务构成情况

单位:元

	营业收入	营业成本	毛利率(%)	营业收入比上年同期增减(%)	营业成本比上年同期增减(%)	毛利率比上年同期增减(%)
分行业						
金属制品	1,478,533,306.26	1,267,130,468.81	14.3%	-1.74%	-5.29%	3.21%
光通信	226,207,906.53	198,920,027.87	12.06%	44.53%	44.85%	-0.19%
分产品						
金属制品销售	1,478,533,306.26	1,267,130,468.81	14.3%	-1.74%	-5.29%	3.21%
光通信销售	226,207,906.53	198,920,027.87	12.06%	44.53%	44.85%	-0.19%
分地区						
境内销售	1,315,218,941.06	1,142,651,949.90	13.18%	-0.53%	-4.8%	3.9%
境外销售	389,522,271.73	323,398,546.78	16.98%	-2.86%	-3.53%	0.57%

公司主营业务数据统计口径在报告期发生调整的情况下,公司最近1年按报告期末口径调整后的主营业务数据

□ 适用 √ 不适用

### 四、资产、负债状况分析

#### 1、资产项目重大变动情况

单位:元

	2012 年末		2011 年末		比重增减(%)	重大变动说明
	金额	占总资产比例(%)	金额	占总资产比例(%)		
货币资金	354,828,183.46	12.12%	628,579,113.46	19.04%	-6.92%	主要系本期增加投资支付款项,同时减少了银行借款
应收账款	573,936,439.5	19.61%	620,404,089.69	18.8%	0.81%	

	3					
存货	398,738,332.49	13.62%	371,677,170.36	11.26%	2.36%	
长期股权投资	340,072,988.63	11.62%	222,190,176.79	6.73%	4.89%	主要系本期对贝卡尔特钢丝制品有限公司和普天法尔胜光通信有限公司增加投资所致
固定资产	771,209,931.34	26.34%	858,802,199.17	26.02%	0.32%	
在建工程	89,773,028.14	3.07%	70,258,589.50	2.13%	0.94%	

## 2、负债项目重大变动情况

单位：元

	2012 年		2011 年		比重增减 (%)	重大变动说明
	金额	占总资产比例 (%)	金额	占总资产比例 (%)		
短期借款	923,650,000.00	31.55%	1,340,251,745.51	40.6%	-9.05%	主要系本期偿还银行借款增加，贷款规模变小所致
长期借款	83,000,000.00	2.84%	94,320,000.00	2.86%	-0.02%	

## 3、以公允价值计量的资产和负债

□ 适用 √ 不适用

## 五、核心竞争力分析

公司是目前世界最大的特种中细规格钢丝绳生产基地，生产以“高、精、尖、小”为特色的细规格金属制品，公司生产开发的大桥用斜拉索、悬索、特种合金绳、开放式胶带绳、吊篮绳、特细绳等新产品均获得国家/省部级认证，还承担了多个国家重点科技攻关项目，取得多项专利技术。

## 六、投资状况分析

### 1、对外股权投资情况

#### (1) 对外投资情况

对外投资情况		
2012 年投资额 (元)	2011 年投资额 (元)	变动幅度
117,744,080.00	224,902,800.00	-47.65%
被投资公司情况		



公司名称	主要业务	上市公司占被投资公司权益比例(%)
江阴贝卡尔特钢丝制品有限公司	生产精细高碳钢丝，篱笆网，工业护墙，光缆用磷化钢丝、磷化钢绞线及其他钢丝。	18%
普天法尔胜光通信有限公司	通信用光导纤维、光缆及相关产品的生产	19%

## (2) 持有金融企业股权情况

公司名称	公司类别	最初投资成本(元)	期初持股数量(股)	期初持股比例(%)	期末持股数量(股)	期末持股比例(%)	期末账面价值(元)	报告期损益(元)	会计核算科目	股份来源
江苏阜宁农村合作银行	商业银行	19,500,000.00	15,000,000	5%	15,000,000	5%	19,500,000.00		长期股权投资	银行增资扩股
合计		19,500,000.00	15,000,000	--	15,000,000	--	19,500,000.00	0.00	--	--

## (3) 证券投资情况

适用  不适用

未持有其他上市公司股权。

## 2、委托理财、衍生品投资和委托贷款情况

适用  不适用

## 3、募集资金使用情况：

适用  不适用

最近五年之内，公司没有募集资金。

## 4、主要子公司、参股公司分析

主要子公司、参股公司情况

公司名称	公司类型	所处行业	主要产品或服务	注册资本	总资产(元)	净资产(元)	营业收入(元)	营业利润(元)	净利润(元)
江苏法尔胜特钢制品有限公司	子公司	制造业	生产特种胶带用钢丝绳、航空用钢丝绳。	1000 万美元	286,339,700.50	119,353,873.87	583,992,712.43	16,739,950.24	13,401,392.67
江苏法尔胜线材制品有限公司	子公司	制造业	开发、生产高档建筑用钢丝螺旋套五金件。	800 万美元	349,182,972.52	104,712,837.29	629,579,502.50	7,722,408.74	5,495,773.65

江苏法尔胜缆索有限公司	子公司	制造业	研发、设计、生产预制平行钢丝束股、预制被覆斜拉索、吹干空气系统设备、锚具、吊杆、预应力结构拉索，并提供相关产品的技术咨询服务。	800 万美元	421,585,128.05	134,572,093.71	236,922,346.48	6,333,878.99	5,578,694.18
江阴法尔胜金属制品有限公司	子公司	制造业	钢丝、钢丝绳及其制品的制造、加工、销售	18720 万人民币	243,041,255.97	180,081,044.66	199,341,448.41	-7,038,347.85	-7,252,988.67
江阴法尔胜住电新材料有限公司	子公司	制造业	开发生产高档建筑用预应力五金制品、波纹五金管件、夹片五金件，并提供相关技术咨询及配套售后服务。	285 万美元	145,018,272.66	21,170,800.38	82,985,160.05	255,031.61	595,793.42
江苏东纳金属制品有限公司	子公司	制造业	生产高档建筑五金件	1,100 万美元	199,174,741.94	76,056,007.02	116,721,672.43	-923,998.56	-709,212.98
江苏法尔胜光通有限公司	子公司	制造业	通信用光缆的生产；自营和代理各类商品及技术的进出口业务，但国家限定企业经营或禁止进出口的商品和技术除外	11058.614009 万元人民币			227,641,311.40	6,847,078.39	7,344,883.57

报告期内取得和处置子公司的情况

√ 适用 □ 不适用

公司名称	报告期内取得和处置子公司目的	报告期内取得和处置子公司方式	对整体生产和业绩的影响
普天法尔胜光通信有限公司	本着平等互利、优势互补的原则，本公司与中国普天信息产业股份有限公司、成都普天电缆股份有限公司、江苏法尔胜泓昇集团有限公司经过协商，一致同意在江苏省江阴国家高新技术产业开发区合资设立“普天法尔胜光通信有限公司”	现金方式出资 9500 万元，占该子公司 19%的股权	无
江苏法尔胜光通有限公司	立足本公司发展的长远利益，将使本	向普天法尔胜转让所持有的	转让该股权产生的投资

	公司更加专注于金属制品主业。同时将江苏法尔胜光通有限公司转让给普天法尔胜光通信有限公司后，依托普天法尔胜这个光通信大平台，也有助于提升本公司业绩	江苏法尔胜光通有限公司 100%的股权。本次股权转让价格为人民币 12199.60 万元	收益：33,684,262.12 元。
--	--	--	---------------------

## 七、公司控制的特殊目的主体情况

适用  不适用

## 八、公司未来发展的展望

### （一）行业竞争格局和发展趋势

2013年是国家“十二五”规划持续推进的一年，且中央经济工作会议明确了2013年经济工作“稳中求进”的总基调，并把促进经济持续健康发展作为今年经济工作的首要任务，提出要在转变经济发展方式中，谋求更高质量的经济增长。预计2013年中国经济将温和回升，GDP增速将保持稳定。

从技术发展来看，当前，我国基础制造业已到了加速成长、快速释放潜能的关键时期。一方面，我国重工业化进入到提速阶段，诸多新业务的建设正在加速改变我国新一代重工业的发展态势，将进一步促进高端金属产品制造业的发展；另一方面，经过多年市场的积累之后，我国金属产品制造业已经形成了较强的技术积累和自主创新能力，基本具备了稳健发展的技术基础。

### （二）公司发展战略

2013年公司将继续积极调整结构，转变方式，提高产品品质，提升品牌价值，稳中求进，提升经济增长的质量和效益，稳健投资决策和发展步伐，进一步优化销研产体系，提升技术研发和服务能力，在保持传统市场基础上进一步向新的需求领域发展。

### （三）经营计划

#### 1、坚持立足主业，促进产业和产品结构的优化升级

继续前期经营方针，优化产业布局，重点抓好各专业基地产能发挥，加快主产业结构调整和产品升级换代，集中力量实施基础产品的扩能和专项生产建设，做精做优金属制品主业，推进公司健康发展。

#### 2、优化研发体系，强化创新能力，提高协同效率。

进行研发体系建设，提高技术投入，增强创新能力，积极推进科技创新，致力于公司产业产品结构升级，进一步加强生产运营过程工艺优化和成本优化，通过低成本原料及工艺的持续改进来降低成本，提升企业盈利能力解决制约公司产业发展的关键技术难题。

#### 3、贯彻产品向高端，制造加服务的经营方针

加大中高档产品的开发力度，提高公司经营质量，实现有质量的增长，打造一体化的市场支持体系；围绕“精确营销”的工作思路，提高营销的效率。通过努力，赋予“法尔胜”品牌更加丰富的内涵，提升的品牌影响力，让公司营销资源组织利用的最大化。

#### 4、拓展财务工作思路，深化“两升两降”

以“快准全”为重点提升会计核算水准；降低财务成本，不局限于融资成本的下降，更要提高资金使用效率和效果；及时掌握政策动态，避免税务风险方面。

### 5、推进内控实施工作，强化现代企业制度

在2012年工作基础上，进一步推进内部控制实施工作，健全和完善公司管控制度，全面提升公司管理水平，强化风险防范能力，促进战略发展目标的实现。强化流程梳理、编制风险清单，确定内控缺陷整改方案，为后续工作夯实基础。

### （三）资金需求及使用计划

公司将继续通过压降资金占用、加快资金周转和银行贷款等手段来保证所需要的流动资金。

## 九、董事会对会计师事务所本报告期“非标准审计报告”的说明

适用  不适用

## 十、与上年度财务报告相比，会计政策、会计估计和核算方法发生变化的情况说明

适用  不适用

## 十一、报告期内发生重大会计差错更正需追溯重述的情况说明

适用  不适用

## 十二、与上年度财务报告相比，合并报表范围发生变化的情况说明

2012年12月，本公司与普天法尔胜光通信有限公司签订《股权转让协议》，本公司将所持有的江苏法尔胜光通信有限公司100%的股权以人民币12,199.60万元转让给普天法尔胜光通信有限公司，于2012年12月办妥工商变更手续，本公司将江苏法尔胜光通信有限公司2012年度的利润表和现金流量表纳入合并范围。

## 十三、公司利润分配及分红派息情况

报告期内利润分配政策特别是现金分红政策的制定、执行或调整情况：

根据中国证监会第57号令《关于修改上市公司现金分红若干规定的决定》，江苏监管局《关于进一步落实上市公司现金分红有关要求的通知》（苏证监公司字【2012】276号），公司对《公司章程》利润分配相关部分条款进行了修订，2012年7月30日公司第七届第十三次董事会会议审议通过了关于修订《公司章程》的议案，并经公司2012年第二次临时股东大会审议通过，修订后的《公司章程》明确规定了公司对利润分配尤其是现金分红事项的决策程序和机制，对既定利润分配政策尤其是现金分红政策作出调整的具体条件、决策程序和机制，以及为充分听取独立董事和中小股东意见所采取的措施，同时，明确了现金分红的标准、比例及条件，增强了利润分配政策的透明度和可操作性。详见2012年7月31日和2012年9月1日刊登于《证券时报》、《上海证券报》《中国证券报》、《证券日报》及巨潮资讯网的公告。

公司报告期利润分配预案及资本公积金转增股本预案符合公司章程等的相关规定。

公司近3年（含报告期）的利润分配预案或方案及资本公积金转增股本预案或方案情况

1、2010年度利润分配方案：2010年度母公司实现净利润47564597.81元，计提盈余公积4756459.78元，加年初未分配利润-16,799,038.25元，2010年度母公司可供股东分配的利润为26,009,099.78元。为

更好的进行公司整体产业结构调整，以及保证公司搬迁计划的顺利进行，有利于持续稳定发展，董事会决定公司2010年度公司不实施利润分配，亦不进行资本公积金转增股本。未分配利润将用于补充公司经营和发展所需的流动资金。

2、2011年度利润分配方案：2011年度母公司实现净利润53,820,750.51元，计提盈余公积5,382,075.05元，加年初未分配利润26,009,099.78元，2011年度母公司可供股东分配的利润为74,447,775.24元。为更好的进行公司整体产业结构调整，有利于持续稳定发展，董事会决定公司2011年度公司不实施利润分配，亦不进行资本公积金转增股本。未分配利润将用于补充公司经营和发展所需的流动资金。

3、2012年半年度利润分配方案：2012年上半年度母公司实现净利润-13,486,579.83元，根据《公司法》和《公司章程》的有关规定，没有计提盈余公积，加年初未分配利润74,447,775.24元，2012年上半年度母公司可供股东分配的利润为60,961,195.41元。以截至 2012年6月30日总股本37,964.16万股为基数，以公司可供股东分配的利润向全体股东按每 10 股派发现金股利0.2元（含税），合计派发现金股利7,592,832.00元，剩余未分配利润53,368,363.41元结转以后年度分配。

4、2012年度的利润分配预案：2012年度母公司实现净利润-19,293,491.42元，加年初未分配利润74,447,775.24元，扣除2012年半年度现金分红7,592,831.98元，2012年度母公司可供股东分配的利润为47,561,451.84元。以截至 2012年12月31日总股本 37,964.16万股为基数，以公司可供股东分配的利润向全体股东按每10股派发现金股利0.2元（含税），合计派发现金股利7,592,832.00元，剩余未分配利润39,968,619.84元结转以后年度分配。此分配预案需提交2012年度股东大会审议。

公司近三年现金分红情况表

单位：元

分红年度	现金分红金额（含税）	分红年度合并报表中归属于上市公司股东的净利润	占合并报表中归属于上市公司股东的净利润的比率（%）
2012年	15,185,664.00	10,419,667.23	145.74%
2011年	0.00	13,433,511.53	0%
2010年	0.00	12,871,270.99	0%

公司报告期内盈利且母公司未分配利润为正但未提出现金红利分配预案

适用  不适用

## 十四、社会责任情况

一、关爱员工，扶贫帮困，改善工作环境，提高员工收入，切实为员工办实事，实现共建共享的稳定和谐发展。

在谋求企业发展，创造效益的同时，公司依据实际情况，关注员工的真实需求，为员工解决力所能及的问题，切实为员工办实事，不断改善员工的工作环境，关爱员工，扶贫帮困。

1、关心职工，做好慰问和扶助工作。慰问因病、因伤住院职工，组织员工进行健康体检活动；进行食堂服务的招标，引进招标机制，改善服务质量。

2、积极组织各项活动，包括拔河比赛、羽毛球比赛、合唱比赛、田径比赛，展现公司员工风采。

3、积极进行先进申报，树立员工榜样：积极推荐特微绳基地捻制班组为江阴市工人先锋号，推荐优秀女员工竞选江苏省五一巾帼标兵和全国五一巾帼标兵等等，以提高员工的荣誉感。

## 二、重视环保基础管理工作

报告期内公司完成了以下环保管理工作：

1、法尔胜线材制品公司技改项目环评，排污总量已核准，现已通过审批。

2、法尔胜金属制品公司环保验收基本通过，现已进入扫尾工作。

3、精细钢绳分公司列入无锡市清洁生产审核名单，现已顺利通过验收。

4、统一了废水处理所产生的污泥处理、铅灰处理、废润滑油处理等；改造各类设施，确保各污染物达标排放。

## 十五、报告期内接待调研、沟通、采访等活动登记表

接待时间	接待地点	接待方式	接待对象类型	接待对象	谈论的主要内容及提供的资料
2012年01月10日	董秘办	电话沟通	个人	投资者	询问公司股东增持和战略合作情况
2012年01月13日	董秘办	电话沟通	个人	投资者	询问公司经营情况
2012年02月02日	董秘办	电话沟通	个人	投资者	询问公司战略合作进展
2012年02月08日	董秘办	电话沟通	个人	投资者	询问公司经营情况
2012年02月15日	董秘办	电话沟通	个人	投资者	询问公司战略合作事项
2012年02月27日	董秘办	电话沟通	个人	投资者	询问公司生产经营及年报情况
2012年02月29日	董秘办	电话沟通	个人	投资者	询问公司光通信产业情况
2012年03月05日	董秘办	电话沟通	个人	投资者	询问公司年报初报时间及经营情况
2012年03月12日	董秘办	电话沟通	个人	投资者	询问公司年报情况
2012年03月19日	董秘办	电话沟通	个人	投资者	询问公司年报情况
2012年03月26日	董秘办	电话沟通	个人	投资者	询问公司生产经营情况
2012年04月25日	董秘办	电话沟通	个人	投资者	询问公司战略合资项目进展
2012年05月12日	董秘办	电话沟通	个人	投资者	询问公司合资项目情况
2012年05月25日	董秘办	电话沟通	个人	投资者	询问公司生产经营状况和公司对于二级市场态度
2012年06月14日	董秘办	电话沟通	个人	投资者	询问公司业绩
2012年06月26日	董秘办	电话沟通	个人	投资者	询问网络投票事宜
2012年07月19日	董秘办	电话沟通	个人	投资者	公司中报、生产经营及子公司情况
2012年08月06日	董秘办	电话沟通	个人	投资者	公司生产经营情况
2012年08月30日	董秘办	电话沟通	个人	投资者	公司中期业绩情况
2012年09月24日	董秘办	电话沟通	个人	投资者	公司业绩情况
2012年10月26日	董秘办	电话沟通	个人	投资者	公司经营情况、分红情况
2012年12月24日	董秘办	电话沟通	个人	投资者	公司的业绩和发展前景

## 第五节 重要事项

### 一、重大诉讼仲裁事项

适用  不适用

### 二、上市公司发生控股股东及其关联方非经营性占用资金情况：

适用  不适用

### 三、破产重整相关事项

适用  不适用

### 四、资产交易事项

#### 1、收购资产情况

适用  不适用

#### 2、出售资产情况

交易对方	被出售资产	出售日	交易价格(万元)	本期初起至出售日该资产为上市公司贡献的净利润(万元)	出售产生的损益(万元)	资产出售为上市公司贡献的净利润占利润总额的比例(%)	资产出售定价原则	是否为关联交易	与交易对方的关系(适用关联交易情形)	所涉及的资产是否已全部过户	所涉及的债权债务是否已全部转移	披露日期	披露索引
普天法尔胜光通信有限公司	江苏法尔胜光通有限公司		12,199.6				经具有执行证券期货相关业务资格的上海东洲资产评估有限公司评估(沪东洲资评报字【2012】第 0955231 号),被评估单位光通公司股东全部权益价值为人民币 122,714,801.11 元。双方经过	是		是	是	2012 年 11 月 22 日	公告编号: 2012-030





胜钢铁制品有限公司	控制人	/接受劳务		为基础,遵循公平合理的定价原则,双方协商确定交易价格				约定		月 23 日	《江苏法尔胜股份有限公司 2012 年度日常关联交易预计的公告 (2012-012)》
江阴纺织器材厂	实际控制人的受托管理企业	采购商品/接受劳务	原材料	以市场价格为基础,遵循公平合理的定价原则,双方协商确定交易价格	市价	3,042.63	2.37%	按合同约定		2012 年 03 月 23 日	巨潮资讯网 《江苏法尔胜股份有限公司 2012 年度日常关联交易预计的公告 (2012-014)》
江苏法尔胜泓昇集团有限公司不锈钢制品分公司	同一实际控制人	采购商品/接受劳务	原材料	以市场价格为基础,遵循公平合理的定价原则,双方协商确定交易价格	市价	82.64	0.06%	按合同约定		2012 年 03 月 23 日	巨潮资讯网 《江苏法尔胜股份有限公司 2012 年度日常关联交易预计的公告 (2012-016)》
江苏法尔胜泓昇集团有限公司线缆制品厂	同一实际控制人	采购商品/接受劳务	原材料	以市场价格为基础,遵循公平合理的定价原则,双方协商确定交易价格	市价	270.88	0.21%	按合同约定		2012 年 03 月 23 日	巨潮资讯网 《江苏法尔胜股份有限公司 2012 年度日常关联交易预计的公告 (2012-017)》
江阴泓安物业管理有限公司	同一实际控制人	采购商品/接受劳务	服务	以市场价格为基础,遵循公平合理的定价原则,双方协商确定交易价格	市价	329		按合同约定		2012 年 03 月 23 日	巨潮资讯网 《江苏法尔胜股份有限公司 2012 年度日常关联交易预计的公告 (2012-022)》
法尔胜集团进出口有限公司	同一实际控制人	出售商品/提供劳务	成品及材料	以市场价格为基础,遵循公平合理的定价原则,双方协商确定交易价格	市价	32,688.12	18.99%	按合同约定		2012 年 03 月 23 日	巨潮资讯网 《江苏法尔胜股份有限公司 2012 年度日常关联交易预计的公告 (2012-028)》
江苏法尔	同一实际	出售商品	专利许可	以市场价格	协议	632.66		按合同		2012 年 03	巨潮资讯网

胜光子有限公司	控制人	/提供劳务	/成品及材料	为基础, 遵循公平合理的定价原则, 双方协商确定交易价格	价			约定		月 23 日	《江苏法尔胜股份有限公司 2012 年度日常关联交易预计的公告 (2012-031)》
江阴法尔胜钢铁制品有限公司	同一实际控制人	出售商品/提供劳务	成品及材料	以市场价格为基础, 遵循公平合理的定价原则, 双方协商确定交易价格	市价	119.75	0.07%	按合同约定		2012 年 03 月 23 日	巨潮资讯网 《江苏法尔胜股份有限公司 2012 年度日常关联交易预计的公告 (2012-032)》
江苏法尔胜泓昇集团有限公司不锈钢制品分公司	同一实际控制人	出售商品/提供劳务	成品及材料	以市场价格为基础, 遵循公平合理的定价原则, 双方协商确定交易价格	市价	51.81	0.03%	按合同约定		2012 年 03 月 23 日	巨潮资讯网 《江苏法尔胜股份有限公司 2012 年度日常关联交易预计的公告 (2012-033)》
江苏法尔胜泓昇集团有限公司线缆制品厂	同一实际控制人	出售商品/提供劳务	成品及材料	以市场价格为基础, 遵循公平合理的定价原则, 双方协商确定交易价格	市价	1,265.78	0.74%	按合同约定		2012 年 03 月 23 日	巨潮资讯网 《江苏法尔胜股份有限公司 2012 年度日常关联交易预计的公告 (2012-034)》
合计				--	--	49,905.21	42.82%	--	--	--	--
大额销货退回的详细情况				无							
关联交易的必要性、持续性、选择与关联方（而非市场其他交易方）进行交易的原因				上述关联交易有利于本公司以合理的价格取得稳定的原材料供应和销售产品，有利于公司正常展开产品生产，促进产品销售，其交易价格公开、公允，不会损害交易双方利益。							
关联交易对上市公司独立性的影响				不会对公司独立性产生影响							
公司对关联方的依赖程度，以及相关解决措施（如有）				无							

## 2、关联债权债务往来

是否存在非经营性关联债权债务往来

是  否

关联方	关联关系	债权债务类	形成原因	是否存在非	期初余额（万	本期发生额	期末余额（万
-----	------	-------	------	-------	--------	-------	--------

		型		经营性资金 占用	元)	(万元)	元)
法尔胜集团进出口有限公司	受同一公司控制	应收关联方 债权	销售货款	否	13,408.15	37,527.66	13,202.04
江苏法尔胜泓昇集团有限公司线缆制品厂	受同一公司控制	应收关联方 债权	销售货款	否	1,829.36	1,480.98	0.63
江苏法尔胜泓昇集团有限公司不锈钢制品有限公司	受同一公司控制	应收关联方 债权	设备出租	否	0.6	267.03	67.22
法尔胜集团进出口有限公司	受同一公司控制	应付关联方 债务	采购原料、设备	否	660.37	1,371.65	335.98
江阴法尔胜钢铁制品有限公司	受同一公司控制	应付关联方 债务	采购原料、电费等	否	574.96	1,157.54	182.26
江阴纺织器材厂	实际控制人的受托管理企业	应付关联方 债务	采购原料、设备	否	181.69	3,497.26	260.91
江阴泓安物业管理有限公司	受同一公司控制	应付关联方 债务	服务	否	76.4	387.76	58.89
关联债权债务对公司经营成果及财务状况的影响		关联债权债务期末余额对公司经营成果及财务状况没有重大影响。					

### 3、其他重大关联交易

(1) 关于设立合资公司普天法尔胜光通信有限公司的关联交易（公告编号：2012-016）。

本公司与中国普天信息产业股份有限公司、成都普天电缆股份有限公司、江苏法尔胜泓昇集团有限公司经过协商，一致同意在江苏省江阴国家高新技术产业开发区合资设立“普天法尔胜光通信有限公司”。合资公司注册资本为人民币50000万元，合资各方都以现金方式出资，中国普天信息产业股份有限公司出资2500万元，占合资公司5%的股权；成都普天电缆股份有限公司以出资22500万元，占合资公司45%的股权；江苏法尔胜泓昇集团有限公司出资15500万元，占合资公司31%的股权；本公司出资9500万元，占合资公司19%的股权。经营范围：通信用光导纤维、光缆及相关产品的生产；自营和代理各类商品及技术的进出口业务，但国家限定企业经营或禁止进出口的商品和技术除外。

(2) 关于转让子公司光通公司股权的关联交易（公告编号：2012-030）

按照成立普天法尔胜光通信有限公司后的发展规划，立足公司发展的长远利益，经与普天法尔胜协商，本公司同意向普天法尔胜转让所持有的江苏法尔胜光通有限公司100%的股权。本次股权转让价格为人民币12199.60万元，双方已于2012年11月20日签订了股权转让协议。

重大关联交易临时报告披露网站相关查询

临时公告名称	临时公告披露日期	临时公告披露网站名称
江苏法尔胜股份有限公司关于设立合资公	2012年06月07日	<a href="http://www.cninfo.com.cn">http://www.cninfo.com.cn</a>

司暨关联交易公告		
江苏法尔胜股份有限公司关于转让子公司股权暨关联交易的公告	2012 年 11 月 22 日	<a href="http://www.cninfo.com.cn">http://www.cninfo.com.cn</a>

## 七、重大合同及其履行情况

### 1、托管、承包、租赁事项情况

#### (1) 托管情况

适用  不适用

#### (2) 承包情况

适用  不适用

#### (3) 租赁情况

租赁情况说明

公司出租情况表：

单位：万元

出租方名称	承租方名称	租赁资产种类	租赁起始日	租赁终止日	租赁收益定价依据	年度确认的租赁收益
江苏法尔胜股份有限公司	江苏法尔胜光子有限公司	设备	2008-10-1	2018-9-30	协议价格	2,070.61
江苏法尔胜股份有限公司	江苏法尔胜泓昇集团有限公司不锈钢制品分公司	设备	2011-7-1	2019-12-31	协议价格	158.81
江苏法尔胜股份有限公司	江苏法尔胜泓昇集团有限公司不锈钢制品分公司	设备	2010-1-1	2019-12-31	协议价格	247.126

公司承租情况表：

出租方名称	承租方名称	租赁资产种类	租赁起始日	租赁终止日	租赁费定价依据	年度确认的租赁费
法尔胜集团有限公司	江苏法尔胜特钢制品有限公司	设备	2009-6-25	2017-12-31	协议价格	50.00
江阴法尔胜钢铁制品有限公司	江苏法尔胜缆索有限公司	房屋	2012-1-1	2012-12-31	协议价格	32.64
江阴法尔胜钢铁制品有限公司	江苏法尔胜缆索有限公司	土地	2012-1-1	2012-12-31	协议价格	50.86

为公司带来的损益达到公司报告期利润总额 10%以上的项目：

适用  不适用

出包方名称	租赁方名称	租赁资产情况	租赁资产涉及金额(万元)	租赁起始日	租赁终止日	租赁收益(万元)	租赁收益确定依据	租赁收益对公司影响	是否关联交易	关联关系
江苏法尔胜股份有限公司	江苏法尔胜光子有限公司	部分光纤生产设备资产	11,503.38	2008年10月01日	2018年09月30日	2,070.61	租赁协议	2,070.61	是	同一控制人

## 2、担保情况

单位：万元

公司对外担保情况（不包括对子公司的担保）									
担保对象名称	担保额度 相关公告 披露日期	担保额度	实际发生日期 （协议签署 日）	实际担保金额	担保类型	担保期	是否履行 完毕	是否为关 联方担保 （是或 否）	
公司对子公司的担保情况									
担保对象名称	担保额度 相关公告 披露日期	担保额度	实际发生日期 （协议签署 日）	实际担保金额	担保类型	担保期	是否履行 完毕	是否为关 联方担保 （是或 否）	
江苏法尔胜特钢制品有限公司	2010年12月09日	3,000	2010年12月09日	1,000	连带责任保证	2年	是	否	
江苏法尔胜特钢制品有限公司	2012年02月18日	3,000	2012年03月14日	3,000	连带责任保证	半年	是	否	
江苏法尔胜缆索有限公司	2012年02月18日	3,000	2012年04月01日	3,000	连带责任保证	1年	否	否	
报告期内审批对子公司担保额度合计（B1）			6,000	报告期内对子公司担保实际发生额合计（B2）				6,000	
报告期末已审批的对子公司担保额度合计（B3）			3,000	报告期末对子公司实际担保余额合计（B4）				3,000	
公司担保总额（即前两大项的合计）									
报告期内审批担保额度合计（A1+B1）			6,000	报告期内担保实际发生额合计（A2+B2）				6,000	
报告期末已审批的担保额度合计（A3+B3）			3,000	报告期末实际担保余额合计（A4+B4）				3,000	
实际担保总额（即 A4+B4）占公司净资产的比例				2.88%					
其中：									
为股东、实际控制人及其关联方提供担保的金额（C）				0					
直接或间接为资产负债率超过 70%的被担保对象提供的债				0					

务担保金额 (D)	
担保总额超过净资产 50%部分的金额 (E)	0
上述三项担保金额合计 (C+D+E)	0
未到期担保可能承担连带清偿责任说明	无
违反规定程序对外提供担保的说明	无

## 八、承诺事项履行情况

### 1、公司或持股 5%以上股东在报告期内或持续到报告期内的承诺事项

承诺事项	承诺方	承诺内容	承诺时间	承诺期限	履行情况
股改承诺					
收购报告书或权益变动报告书中所作承诺	江苏法尔胜泓昇集团有限公司	江苏法尔胜泓昇集团有限公司在收购报告书或权益变动报告书中所作承诺：为保证关联交易的公允性，江苏法尔胜泓昇集团有限公司承诺：“1、不利用泓昇公司控制地位及影响谋求法尔胜股份公司在业务合作等方面给予泓昇公司优于市场第三方的权利；2、不利用对法尔胜股份公司控制地位及影响谋求与法尔胜股份公司达成交易的优先权利；3、如果确属需要，关联交易将以市场公允价格与法尔胜股份公司进行交易，不利用该类交易从事任何损害法尔胜股份公司利益的行为；4、保证不会以侵占法尔胜股份公司利益为目的，与法尔胜股份公司之间开展显失公平的关联交易。”为消除将来可能与法尔胜股份公司之间的同业竞争，泓昇公司及其实际控制人承诺：1、泓昇公司及其所控制的企业、泓昇公司实际控制人所控制的企业均未从事任何对法尔胜股份公司构成直接或间接竞争的生产经营业务或活动，并保证将来亦不从事任何对法尔胜股份公司构成直接或间接竞争的生产经营业务或活动；2、泓昇公司及其实际控制人将对相关企业产品的生产经营活动进行监督和约束，如果将来泓昇公司及其所控制的企业、泓昇公司实际控制人所控制的企业的产品或业务与法尔胜股份公司的产品或业务出现相同或类似的情况，将采取以下措施解决：（1）法尔胜股份公司认为必要时，泓昇公司及其实际控制人将相关企业减持直至全部转让有关业务的资产；（2）法尔胜股份公司在认为必要时，可以通过适当的方式优先收购构成或者可能构成同业竞争的资产及业务；（3）如与法尔胜股份公司因同业竞争产生利益冲突，则优先考虑法尔胜股份公司的利益。（4）有利于避免同业竞争的其他措施。	2009年09月07日	长期有效	报告期内，江苏法尔胜泓昇集团有限公司严格按照承诺内容履行了上述承诺。
承诺是否及时履行	是				
未完成履行的具体原因及下一步计划	不适用				

是否就导致的同业竞争和关联交易问题作出承诺	是
承诺的解决期限	长期
解决方式	避免同业竞争，规范关联交易决策程序，减少不必要的关联交易。
承诺的履行情况	报告期内，江苏法尔胜泓昇集团有限公司严格按照承诺内容履行了上述承诺。

## 2、公司资产或项目存在盈利预测，且报告期仍处在盈利预测期间，公司就资产或项目达到原盈利预测及其原因做出说明：

适用  不适用

## 九、聘任、解聘会计师事务所情况

现聘任的会计师事务所

境内会计师事务所名称	江苏公证天业会计师事务所有限公司
境内会计师事务所报酬（万元）	60
境内会计师事务所审计服务的连续年限	11
境内会计师事务所注册会计师姓名	沈岩、高焱

当期是否改聘会计师事务所

是  否

聘请内部控制审计会计师事务所、财务顾问或保荐人情况

适用  不适用

## 十、监事会、独立董事（如适用）对会计师事务所本报告期“非标准审计报告”的说明

适用  不适用

## 十一、处罚及整改情况

适用  不适用

## 十二、年度报告披露后面临暂停上市和终止上市情况

适用  不适用

### 十三、其他重大事项的说明

适用  不适用

### 十四、公司子公司重要事项

适用  不适用

### 十五、公司发行公司债券的情况

适用  不适用



## 第六节 股份变动及股东情况

### 一、股份变动情况

	本次变动前		本次变动增减（+，-）					本次变动后	
	数量	比例(%)	发行新股	送股	公积金转 股	其他	小计	数量	比例(%)
一、有限售条件股份	100,177	0.03%				-1,875	-1,875	98,302	0.03%
5、高管股份	100,177	0.03%				-1,875	-1,875	98,302	0.03%
二、无限售条件股份	379,541,423	99.97%				1,875	1,875	379,543,298	99.97%
1、人民币普通股	379,541,423	99.97%				1,875	1,875	379,543,298	99.97%
三、股份总数	379,641,600	100%						379,641,600	100%

股份变动的原因

高管持股中有1875股由有限售条件股份解禁，变更为无限售条件股份，报告期内未有减持。

股份变动的批准情况

适用  不适用

股份变动的过户情况

适用  不适用

股份变动对最近一年和最近一期基本每股收益和稀释每股收益、归属于公司普通股股东的每股净资产等财务指标的影响

适用  不适用

公司认为必要或证券监管机构要求披露的其他内容

适用  不适用

### 二、证券发行与上市情况

#### 1、报告期末近三年历次证券发行情况

前三年历次证券发行情况的说明

适用  不适用

#### 2、公司股份总数及股东结构的变动、公司资产和负债结构的变动情况说明

适用  不适用

## 3、现存的内部职工股情况

□ 适用 √ 不适用

## 三、股东和实际控制人情况

## 1、公司股东数量及持股情况

单位：股

报告期股东总数	47,767	年度报告披露日前第 5 个交易日末股东总数	55,072					
持股 5%以上的股东持股情况								
股东名称	股东性质	持股比例 (%)	报告期末持股数量	报告期内增减变动情况	持有有限售条件的股份数量	持有无限售条件的股份数量	质押或冻结情况	
							股份状态	数量
江苏法尔胜泓昇集团有限公司	境内非国有法人	21.07%	79,973,918	0	0	79,973,918		
胡光	境内自然人	1.16%	4,400,000	0	0	4,400,000		
申银万国证券股份有限公司客户信用交易担保证券账户	境内非国有法人	0.46%	1,757,016	0	0	1,757,016		
周纪才	境内自然人	0.4%	1,518,550	0	0	1,518,550		
王松有	境内自然人	0.37%	1,408,442	0	0	1,408,442		
魏毅	境内自然人	0.32%	1,204,400	0	0	1,204,400		
张鞋珍	境内自然人	0.27%	1,022,000	0	0	1,022,000		
张鞋芳	境内自然人	0.25%	937,000	0	0	937,000		
余昭昭	境内自然人	0.23%	887,878	0	0	887,878		
张长生	境内自然人	0.23%	885,738	0	0	885,738		
战略投资者或一般法人因配售新股成为前 10 名股东的情况 (如有)	无							
上述股东关联关系或一致行动的说明	公司控股股东江苏法尔胜泓昇集团有限公司与前十名股东之间不存在关联关系,也不属于《上市公司收购管理办法》规定的一致行动人。未知其他股东之间是否存在关联关系,也未知是否属于《上市公司股东持股变动信息披露管理办法》规定的一致行动人。							
前 10 名无限售条件股东持股情况								
股东名称	年末持有无限售条件股份数量 (注 4)	股份种类						
		股份种类	数量					
江苏法尔胜泓昇集团有限公司	79,973,918	人民币普通股	79,973,918					

胡光	4,400,000	人民币普通股	4,400,000
申银万国证券股份有限公司客户信用交易担保证券账户	1,757,016	人民币普通股	1,757,016
周纪才	1,518,550	人民币普通股	1,518,550
王松有	1,408,442	人民币普通股	1,408,442
魏毅	1,204,400	人民币普通股	1,204,400
张鞋珍	1,022,000	人民币普通股	1,022,000
张鞋芳	937,000	人民币普通股	937,000
余昭昭	887,878	人民币普通股	887,878
张长生	885,738	人民币普通股	885,738
前 10 名无限售流通股股东之间，以及前 10 名无限售流通股股东和前 10 名股东之间关联关系或一致行动的说明	公司控股股东江苏法尔胜泓昇集团有限公司与前十名股东之间不存在关联关系，也不属于《上市公司收购管理办法》规定的一致行动人。未知其他股东之间是否存在关联关系，也未知是否属于《上市公司股东持股变动信息披露管理办法》规定的一致行动人。		
参与融资融券业务股东情况说明（如有）	无		

## 2、公司控股股东情况

法人

控股股东名称	法定代表人/单位负责人	成立日期	组织机构代码	注册资本	主要经营业务
江苏法尔胜泓昇集团有限公司	周江	2003 年 05 月 21 日	74941156-5	15000 万元人民币	钢铁产品、机电产品、钢丝绳、钢丝、预应力钢丝、钢绞线、各种桥梁用缆索、体外预应力索、各类锚夹具、模具工具、各类有色黑色金属制品及机械设备、制绳用各种辅助材料的制造、加工；金属材料、电子产品、玩具、纺织机械、纺织产品、装饰材料（不含油漆、涂料）、新型管材、记忆合金、塑料制品、光通信产品、劳保产品、化工产品（不含危险品）的销售；汽车零部件的生产、销售；酒店管理；物业管理；计算机软件、电子产品的研究、开发；自营和代理各类商品及技术的进出口业务，但国家限定企业经营或禁止进出口的商品和技术除外；下设创业园服务中心、不锈钢制品分公司、机械制造厂、线缆制品厂。（以上项目涉及专项审批的，经批准后方可经营）
经营成果、财务状	江苏法尔胜泓昇集团有限公司是一家从事以金属制品为主，产业涉及光通信、新材料、现代服务业的				

况、现金流和未来发展策略等	<p>多元化生产经营企业集团，公司自 1990 年以来，综合实力一直位居全国金属制品行业第一，是苏南地区首批首家国家级创新型企业。“法尔胜牌”钢丝绳曾是全国冶金业首批“中国名牌”产品，2010 年“法尔胜”创建成为“中国驰名商标”。2011 年法尔胜胶带绳项目通过了国家质量监督检验检疫总局的出口免验审查。近年来，公司还荣获了“中国优秀企业公民”、“中国工业行业排头兵企业奖”、“全国模范职工之家”、“江苏省优秀民营企业”、“无锡市慈善突出贡献奖”等国家和省、市授予的各种称号。公司拥有国家级企业技术中心和金属材料检测中心，承担着国家多项重点科技支撑计划课题，担纲着“全国钢标委钢丝绳分技术委员会秘书处”与“国际标准化组织钢丝绳技术委员会（ISO/TC105）秘书处”，是我国企业首次独立承担国际标准化组织技术委员会秘书处的单位。法尔胜还成功组建行业内唯一的“国家金属线材制品工程技术研究中心”。法尔胜缆索公司参与的科研项目“千米级斜拉桥结构体系、设计及施工控制关键技术”获得 2010 年度国家科技进步一等奖。承担的“耐久型超高强度平行钢丝拉索关键技术及产业化项目”项目荣获“国家科技进步二等奖”，成为江阴企业界第一批获国家科技进步二等奖的单位。法尔胜以科技为支撑，推动着产业转型提升。</p>
控股股东报告期内控股和参股的其他境内外上市公司的股权情况	无

报告期控股股东变更

适用  不适用

### 3、公司实际控制人情况

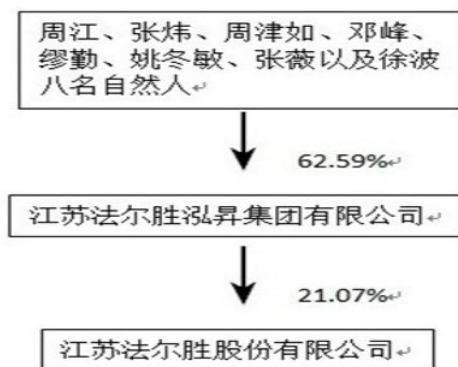
自然人

实际控制人姓名	国籍	是否取得其他国家或地区居留权
周江	中国	否
张炜	中国	否
周津如	中国	否
邓峰	中国	否
缪勤	中国	否
姚冬敏	中国	否
张薇	中国	否
徐波	中国	否
最近 5 年内的职业及职务	周江：江苏法尔胜泓昇集团有限公司，总裁；张炜：上海浦发银行江阴市支行，职员；周津如：无业；邓峰：江苏法尔胜泓昇集团有限公司，副总裁；缪勤：江阴市劳动和社会保障局，副局长；姚冬敏：无锡市进出口检验检疫局，职员；张薇：上海福斯特惠勒能源有限公司，高级经理；徐波：江阴乐众二手车经纪有限公司，法人代表。	
过去 10 年曾控股的境内外上市公司情况	无	

报告期实际控制人变更

适用  不适用

公司与实际控制人之间的产权及控制关系的方框图



实际控制人通过信托或其他资产管理方式控制公司

适用  不适用

#### 4、其他持股在 10%以上的法人股东

适用  不适用

#### 四、公司股东及其一致行动人在报告期提出或实施股份增持计划的情况

适用  不适用

报告期内，公司股东及其一致行动人未提出或实施股份增持计划。

## 第七节 董事、监事、高级管理人员和员工情况

### 一、董事、监事和高级管理人员持股变动

姓名	职务	任职状态	性别	年龄	任期起始日期	任期终止日期	期初持股数 (股)	本期 增持 股份 数量 (股)	本期 减持 股份 数量 (股)	期末持 股数 (股)
蒋纬球	董事长、总经理	现任	男	57	2011年04月20日	2014年04月19日	54,903			54,903
董东	董事、副总经理	现任	男	43	2011年04月20日	2014年04月19日	0			0
恢光平	独立董事	现任	男	49	2011年04月20日	2014年04月19日	0			0
戚啸艳	独立董事	现任	女	50	2011年04月20日	2014年04月19日	0			0
奚海清	独立董事	现任	男	50	2011年04月20日	2014年04月19日	0			0
刘印	董事	现任	男	43	2011年04月20日	2014年04月19日	2,316			2,316
张越	董事	现任	男	40	2011年04月20日	2014年04月19日	5,435			5,435
张卫明	董事、副总经理	现任	男	48	2011年04月20日	2014年04月19日	15,687			15,687
焦康祥	董事、财务总监	现任	男	42	2011年04月20日	2014年04月19日	0			0
吉方宇	监事会主席	现任	男	49	2011年04月20日	2014年04月19日	5,229			5,229
朱维军	监事	现任	男	42	2011年04月20日	2014年04月19日	0			0
邹雅芳	监事	现任	女	34	2011年04月20日	2014年04月19日	0			0
吉宏伟	监事	现任	男	36	2011年04月20日	2014年04月19日	0			0
曹豫	监事	现任	男	36	2011年04月20日	2014年04月19日	47,500			47,500
张文栋	董事会秘书	现任	男	40	2011年04月20日	2014年04月19日	0			0
合计	--	--	--	--	--	--	131,070	0	0	131,070

### 二、任职情况

公司现任董事、监事、高级管理人员最近5年的主要工作经历

1. 蒋纬球先生：2001年起担任本公司董事、副总经理，2008年1月起担任本公司总经理；2011年4月起担任本公司董事长、总经理。
2. 恢光平先生：现任南京理工大学经管学院院长，教授。中共党员，日本大阪大学经济学研究科经

- 济学硕士及工学硕士；中国管理科学学会会员、（日本）亚洲经济学会会员、江苏省宏观经济学会会员、江苏省系统工程学会会员。2008年6月起担任本公司独立董事；
3. 戚啸艳女士：现任东南大学经济管理学院会计系教授。中共党员，东南大学管理科学与工程专业博士；东南大学经济管理学院财务与会计研究所副所长，中国会计学会会员。2008年6月起担任本公司独立董事；
  4. 奚海清先生，江阴无锡振强律师事务所主任，2008年6月起担任本公司独立董事；
  5. 董东先生：自2001年以来，先后担任江阴贝卡尔特钢丝制品有限公司副总经理、江阴法尔胜-贝卡尔特光缆钢制品有限公司总经理，2006年7月起担任本公司副总经理，2008年1月起担任本公司董事；
  6. 刘印先生：2001年起担任本公司董事；江苏法尔胜泓昇集团有限公司副总裁、法务监察部部长；
  7. 张越先生：2008年6月起担任本公司董事，2000年～2008年1月期间曾任本公司董事会秘书；江苏法尔胜泓昇集团有限公司副总裁；
  8. 张卫明先生：2001年起担任本公司董事、财务总监；2010年12月起担任本公司副总经理；
  9. 焦康祥先生：2010年12月起担任江苏法尔胜股份有限公司财务总监，2011年4月起担任本公司董事，曾任江苏法尔胜特钢制品有限公司财务部经理、江苏法尔胜股份有限公司会计部经理。
  10. 吉方宇先生：自2001年起担任本公司监事，2010年6月起担任本公司监事会主席；江苏法尔胜泓昇集团有限公司审计部部长；
  11. 朱维军先生：自2011年4月起担任本公司监事；江苏法尔胜泓昇集团有限公司科技管理部副部长。
  12. 邹雅芳女士：自2010年4月起担任本公司监事；现任江苏法尔胜光通有限公司副总经理。中共党员，本科学历，律师。曾任江苏法尔胜泓昇集团有限公司团委书记。
  13. 曹豫先生，自2011年4月起担任本公司监事；江阴法尔胜线材制品有限公司总经理。
  14. 吉宏伟先生，自2011年4月起担任本公司监事；江苏法尔胜缆索有限公司副总经理
  15. 张文栋先生：2008年1月起担任本公司董事会秘书。曾任本公司证券事务代表、深圳法尔胜彰沉金属制品有限公司副总经理。

在股东单位任职情况

适用  不适用

任职人员姓名	股东单位名称	在股东单位担任的职务	任期起始日期	任期终止日期	在股东单位是否领取报酬津贴
刘 印	江苏法尔胜泓昇集团有限公司	副总裁	2013年01月01日		是
张 越	江苏法尔胜泓昇集团有限公司	副总裁	2011年12月01日		是
吉方宇	江苏法尔胜泓昇集团有限公司	审计部部长	2010年01月01日		是
朱维军	江苏法尔胜泓昇集团有限公司	科技管理部常务副部长	2013年01月01日		是

在其他单位任职情况

适用  不适用

### 三、董事、监事、高级管理人员报酬情况

董事、监事、高级管理人员报酬的决策程序、确定依据、实际支付情况：

本公司高级管理人员的薪酬采用年薪制，由公司的考核部门依据责任制指标考核确定报酬总额，经董事会下属的薪酬委员会讨论批准后执行。支付方式采取平时发放岗位工资，年终考核兑现发放。

独立董事的津贴为每年6万元（含税），按月发放。

在决定高级管理人员的薪酬水平时，主要参照下列因素：1）岗位的工作内容、工作量和所承担的责任；2）本地区和本行业的市场薪酬水平和变化状况；3）公司的总体经营状况和高级管理人员的年度考核评价结果。

公司副总经理董东先生、监事曹豫先生、监事吉宏伟先生、监事邹雅芳女士在本公司的子公司领取报酬，不在本公司直接领取报酬。

董事张越先生、董事刘印先生、监事会主席吉方宇先生、监事朱维军先生在江苏法尔胜泓昇集团有限公司领取报酬，不在本公司领取报酬。

公司报告期内董事、监事和高级管理人员报酬情况：

单位：万元

姓名	职务	性别	年龄	任职状态	从公司获得的报酬总额	从股东单位获得的报酬总额	报告期末实际所得报酬
蒋纬球	董事长、总经理	男	57	现任	29.52		29.52
董东	董事、总经理	男	43	现任	30		30
恢光平	独立董事	男	49	现任	6		6
戚啸艳	独立董事	女	50	现任	6		6
奚海清	独立董事	男	50	现任	6		6
刘印	董事	男	43	现任		18.842	18.842
张越	董事	男	40	现任		26.044	26.044
张卫明	董事、副总经理	男	48	现任	18.92		18.92
焦康祥	董事、财务总监	男	42	现任	15.74		15.74
吉方宇	监事会主席	男	49	现任		19.36	19.36
朱维军	监事	男	42	现任		17.398	17.398
邹雅芳	监事	女	34	现任	18.52		18.52
吉宏伟	监事	男	36	现任	16.8		16.8
曹豫	监事	男	36	现任	25.3		25.3
张文栋	董事会秘书	男	40	现任	15.43		15.43
合计	--	--	--	--	188.23	81.644	269.874



公司董事、监事、高级管理人员报告期内被授予的股权激励情况

适用  不适用

#### 四、公司董事、监事、高级管理人员离职和解聘情况

适用  不适用。

#### 五、报告期核心技术团队或关键技术人员变动情况（非董事、监事、高级管理人员）

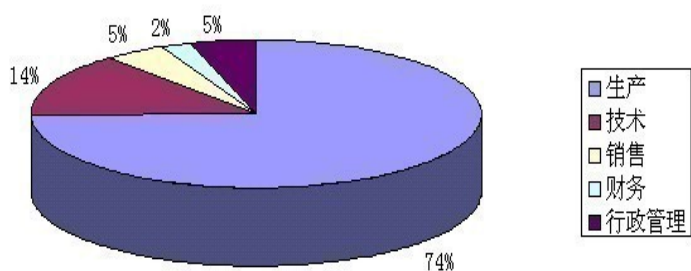
适用  不适用。

#### 六、公司员工情况

截止到本报告期末（2012年12月31日）

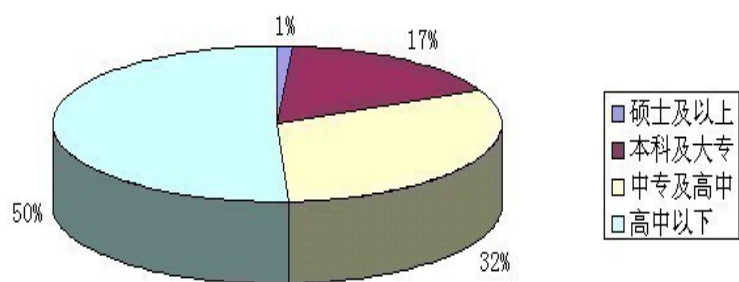
1. 按工作类别划分：

工种	生产	技术	销售	财务	行政管理	总计
人数	1861	345	115	57	115	2493
比例	74.65%	13.84%	4.61%	2.29%	4.61%	100%



2. 按教育程度划分：

教育程度	硕士及以上	本科及大专	中专及高中	高中以下	总计
人数	27	413	788	1265	2493
比例	1.08%	16.57%	31.61%	50.74%	100%



公司所有员工均参加社会养老保险，因而无需为离退休职工承担费用。

#### 薪酬政策：

公司制定了以岗位价值为基础、以个人能力和绩效管理为分配依据的薪酬政策。确定薪酬的具体原则为：1、能力和人才结构决定薪酬结构，2、岗位责任和风险影响薪酬水平，3、个人贡献和实际绩效决定所得，4、绩效有限，兼顾公平。

## 第八节 公司治理

### 一、公司治理的基本状况

报告期内，公司按照《公司法》、《证券法》、《上市公司治理准则》以及中国证监会有关法规规定和《深圳证券交易所股票上市规则》的要求不断巩固和完善股东大会、董事会、监事会和经理层之间权责明确、相互制衡的公司法人治理结构，公司已经制定了《董事会议事规则》、《监事会议事规则》、《总经理工作细则》和《信息披露工作细则》，股东大会、董事会和监事会各尽其职。公司建立了长效运行机制，认真完善公司各项管理和控制制度，重点落实现代企业制度，规范公司运作，加强内部控制，进一步规范提升公司运作水平。

公司董事会及经理层在不断完善公司治理结构的基础上，加强了内部控制管理职能部门的建设，采取了有力的控制措施，建立了一个比较完善的内部控制体系。目前，我公司的实际治理情况符合《上市公司治理准则》和中国证监会的有关要求。公司仍将不断完善公司治理，进一步规范公司运作，促进公司稳定健康快速地发展，切实维护中小股东的利益。

公司第七届第十三次董事会会议审议通过了关于修改公司《章程》的议案，进一步完善和明确了公司利润分配政策。

公司治理与《公司法》和中国证监会相关规定的要求是否存在差异：

是  否

公司治理专项活动开展情况以及内幕信息知情人登记管理制度的制定、实施情况：

公司按照中国证监会的要求深入开展公司治理专项活动，取得了良好的成效，公司治理工作在发展中规范，在规范中发展，充分发挥了董事会、监事会和股东大会在治理机制中的作用。2012 年，公司成功组织召开 4 次股东大会、9 次董事会、4 次监事会。制订与完善了各项制度，严格规范了公司的行为和保护的投资者的利益。此外，认真落实公司内部控制规范实施工作，全面梳理公司各项制度和业务流程，梳理风险点，查找制度缺陷和业务流程缺陷并及时进行整改，确保公司规范、高效运作。

公司已按有关规定制订了《内幕信息知情人报备制度》，对定期报告的编制、审议、披露程序，对重大事件的报告、传递、审核、披露程序及保密措施等做出了明确的规定，并得到了有效贯彻执行，及时充分地履行了信息披露义务。公司始终保持日常主动信息披露的自觉性，力保投资者平等获得信息的权利。对照深交所《股票上市规则》《内部控制指引》的有关规定，公司对信息披露的内部控制严格、充分、有效，报告期内，未有违反《股票上市规则》《内部控制指引》、公司《信息披露管理制度》《重大信息内部报告制度》的情形发生。

### 二、报告期内召开的年度股东大会和临时股东大会的有关情况

#### 1、本报告期年度股东大会情况

会议届次	召开日期	会议议案名称	决议情况	披露日期	披露索引

2011 年度股东大会	2012 年 04 月 23 日	《2011 年度报告正文及摘要》、《2011 年度董事会工作报告》、《2011 年度监事会工作报告》、《2011 年度财务决算报告》、《2011 年度利润分配预案》、《关于 2012 年度日常关联交易预计》、续聘江苏公证天业会计师事务所为本公司 2012 年度审计机构、续聘江苏世纪同仁律师事务所的议案	全部审议通过	2012 年 04 月 24 日	详见本公司披露于巨潮资讯网的《2011 年年度股东大会决议公告(公告编号: 2012-011)》
-------------	------------------	---	--------	------------------	--

## 2、本报告期临时股东大会情况

会议届次	召开日期	会议议案名称	决议情况	披露日期	披露索引
2012 年第一次临时股东大会	2012 年 06 月 26 日	合资设立普天法尔胜光通信有限公司的议案、修改公司《章程》的议案、	全部审议通过	2012 年 06 月 27 日	详见本公司披露于巨潮资讯网的《2011 年年度股东大会决议公告(公告编号: 2012-019)》
2012 年第二次临时股东大会	2012 年 08 月 31 日	关于变更公司注册地址的议案、修改公司《章程》的议案、公司 2012 年半年度利润分配预案	全部审议通过	2012 年 09 月 01 日	详见本公司披露于巨潮资讯网的《2011 年年度股东大会决议公告(公告编号: 2012-025)》
2012 年第三次临时股东大会	2012 年 12 月 12 日	普天法尔胜光通信有限公司收购江苏法尔胜光通信有限公司 100%股权的议案	审议通过	2012 年 12 月 13 日	详见本公司披露于巨潮资讯网的《2011 年年度股东大会决议公告(公告编号: 2012-033)》

## 三、报告期内独立董事履行职责的情况

### 1、独立董事出席董事会及股东大会的情况

独立董事出席董事会情况						
独立董事姓名	本报告期应参加董事会次数	现场出席次数	以通讯方式参加次数	委托出席次数	缺席次数	是否连续两次未亲自参加会议
恢光平	9	9	0	0	0	否
戚啸艳	9	9	0	0	0	否
奚海清	9	9	0	0	0	否
独立董事列席股东大会次数		4				

连续两次未亲自出席董事会的说明

### 2、独立董事对公司有关事项提出异议的情况

适用  不适用

### 3、独立董事履行职责的其他说明

独立董事对公司有关建议是否被采纳

√ 是 □ 否

独立董事对公司有关建议被采纳或未被采纳的说明：

公司第七届董事会聘请了恢光平先生、戚啸艳女士、奚海清先生3名独立董事，占董事会成员的三分之一，独立董事中包括会计专家、管理专家及法律专家，在公司规范化、专业化运作等方面发挥了重要作用。公司具有严格的制度规范，以保证独立董事能够充分履行职权和充分的知情权。

独立董事参加董事会、股东大会会议独立履行职责，参与公司重大事项的决策，并按照有关规定对需要发表意见的事项发表独立意见，充分发挥监督、建议作用，切实维护了公司和广大股东，特别是社会公众股股东的利益。

报告期内，独立董事对公司与关联方资金往来情况、对公司累计和当期对外担保情况公司、关于2012年度利润分配、续聘2013年度审计机构、公司内部控制自我评价、2012年度日常关联交易的独立意见、设立合资公司、转让持有的下属子公司股权等事项发表了独立意见；公司积极听取并采纳独立董事意见，进一步提高了公司的治理水平。

### 四、董事会下设专门委员会在报告期内履行职责情况

董事会按功能下设战略委员会、提名委员会、薪酬与考核委员会和审计委员会。

#### 1、战略委员会

公司第七届董事会战略委员会成员由蒋纬球先生、恢光平先生、戚啸艳女士、董东先生、张卫明先生、张越先生、焦康祥先生组成。报告期内，公司战略委员会讨论了公司发展战略调整规划，为公司的发展规划提出了意见和建议

#### 2、提名委员会

公司第七届董事会提名委员会由奚海清先生、蒋纬球先生、恢光平先生、戚啸艳女士、董东先生组成。报告期内，对公司选举或聘任的董事、高级管理人员均进行了事前审核，并出具专门意见，上报董事会，为公司聘任干部把好关。

#### 3、薪酬与考核委员会履职情况：

公司第七届董事会审计委员会成员由恢光平先生、蒋纬球先生、戚啸艳女士、奚海清先生、张卫明先生组成。报告期内，公司董事、监事和高级管理人员根据各自的分工，认真履行了相应的职责，较好的完成了其工作目标和经济效益指标。经审核，2012年度内公司对董事、监事和高级管理人员所支付的薪酬公平、合理，符合公司有关薪酬政策、考核标准，同意公司在年度报告中披露对其支付的薪酬。

#### 4、审计委员会

公司第七届董事会审计委员会成员由戚啸艳女士、蒋纬球先生、恢光平先生组成。报告期内，审计委员会根据中国证监会、深交所有关规定及审计委员会工作条例，本着勤勉尽责的原则，认真履职。（1）、认真审阅并分别与公司年报审计机构毕江苏公证天业会计师事务所沟通确定了公司2012年度审计工作计划；（2）、认真审阅了公司初步编制的财务会计报表，并出具了书面审议意见；（3）、积极与公司年报审计机构沟通，听取其对公司财务报告的审计意见，并提出了对审计工作的建议；（4）、公司年审注册会计师出具初步审计意见后，审计委员会再一次审阅了公司2012年度财务会计报表，并对会计师事务所

从事本年度公司的审计工作进行总结。

## 五、监事会工作情况

监事会在报告期内的监督活动中发现公司是否存在风险：

是  否

监事会对报告期内的监督事项无异议。

## 六、公司相对于控股股东在业务、人员、资产、机构、财务等方面的独立完整情况

公司在人员、资产、财务、机构和业务上与控股股东分离；董事会和监事会独立运作，制定公司的经营方针；公司具有独立完整的业务及自主经营能力，能够独立承担责任和风险。

1、人员：公司人员独立于控股股东，具有独立的劳动人事管理部门，制定独立的劳动、人事及薪酬管理制度。公司与控股股东在人员方面已经完全分开。

2、资产：公司资产独立完整，产权清晰，拥有独立完整的产、供、销等生产经营系统。

3、财务：公司拥有独立的财务管理部门和会计核算系统、独立的银行账户，制定了规范、独立的财务会计制度，独立进行财务决策。公司拥有独立的银行帐号和税务登记证号，并依法取得营业收入、独立纳税和享受政府补贴。

4、机构：公司与控股股东在机构方面已经分开。本公司设立了完全独立于控股股东的组织机构，公司各职能部门职责明确。

5、业务：公司具有独立的业务和自主经营能力。本公司在业务方面独立于控股股东，具有独立完整的业务体系。各项业务均由公司自主决策、独立经营、自负盈亏。

报告期内，不存在为控股股东及其关联企业担保的情况，不存在控股股东及其关联企业对上市公司非经营性资金占用问题。

## 七、同业竞争情况

公司与控股股东不存在同业竞争。

## 八、高级管理人员的考评及激励情况

本公司对公司高级管理人员实行以目标责任制为基础的年度绩效考评办法。年初董事会薪酬与考核委员会根据公司发展战略以及本年度经营目标，制定高级管理人员的年度经营考核指标及具体考核和奖惩办法，报董事会批准后执行。同时，公司对高管人员实行年终述职考评制度，经民主评议，综合评定高管人员的德、能、勤、绩，并将考评结果装入档案，作为任职、奖励、加薪的依据，考评工作由公司人力资源部负责实施。本年度董事会薪酬与考核委员会已按照公司相关薪酬管理制度，结合年度经营考核指标的完成情况，对相关人员进行考核和评价。

## 第九节 内部控制

### 一、内部控制建设情况

2012 年，公司建立健全了内部控制制度，完善了法人治理结构。对照中国证监会及深圳证券交易所《上市公司内部控制指引》的有关规定，公司内在部控制在内部环境、风险识别与防范、控制活动、信息与沟通、检查与评价等方面建立控制体系。符合中国证监会及深圳证券交易所关于内部控制的要求，建立的相关内控制度能有效的执行，保证了公司正常的经营管理，对经营风险可以起到有效的防范与控制作用。

### 二、董事会关于内部控制责任的声明

公司董事会及全体董事保证本报告内容不存在任何虚假记载、误导性陈述或重大遗漏，并对报告内容的真实性、准确性和完整性承担个别及连带责任。建立健全并有效实施内部控制是公司董事会的责任；监事会对董事会建立与实施内部控制进行监督；公司管理层负责组织领导公司内部控制的日常运行。公司内部控制的目标是通过建立和不断完善内部控制制度和流程，促进对法律、法规和公司政策的遵循，确保经营合法合规，切实维护资产的安全、完整，保证财务报告及相关信息的真实完整，提高公司经营效率和效果，促进公司发展战略的实现。

### 三、建立财务报告内部控制的依据

公司建立财务报告内部控制是根据《企业会计准则》、《企业内部控制基本规范》及其配套指引、深圳证券交易所《上市公司内部控制指引》的规定和要求及监管部门的相关规范性文件的规定进行。

### 四、内部控制自我评价报告

内部控制自我评价报告中报告期内发现的内部控制重大缺陷的具体情况	
报告期内未发现内部控制重大缺陷。	
内部控制自我评价报告全文披露日期	2013 年 04 月 16 日
内部控制自我评价报告全文披露索引	《江苏法尔胜股份有限公司 2012 年度内部控制自我评价报告》，巨潮信息网

### 五、内部控制审计报告

适用  不适用

报告期内，公司未出具内部控制审计报告。

### 六、年度报告重大差错责任追究制度的建立与执行情况

2010 年 4 月 17 日公司第六届第二十五次董事会审议通过了《年报信息披露重大差错责任追究制度》。报告期内，公司未发生年度报告重大会计差错更正、重大遗漏信息补充以及业绩预告修正等情况。

详情请查阅 2010 年 4 月 17 日刊登于《证券时报》、《上海证券报》《中国证券报》、《证券日报》及巨潮资讯网的公告。



## 第十节 财务报告

### 一、审计报告

审计意见类型	标准无保留审计意见
审计报告签署日期	2013 年 04 月 15 日
审计机构名称	江苏公证天业会计师事务所有限公司
审计报告文号	苏公 W[2013]A498 号

审计报告正文

#### 江苏法尔胜股份有限公司全体股东：

我们审计了后附的江苏法尔胜股份有限公司(以下简称法尔胜公司)财务报表,包括2012年12月31日的合并及母公司资产负债表,2012年度的合并及母公司利润表、合并及母公司现金流量表、合并及母公司所有者权益变动表,以及财务报表附注。

#### 一、管理层对财务报表的责任

编制和公允列报财务报表是法尔胜公司管理层的责任,这种责任包括:(1)按照企业会计准则的规定编制财务报表,并使其实现公允反映;(2)设计、执行和维护必要的内部控制,以使财务报表不存在由于舞弊或错误导致的重大错报。

#### 二、注册会计师的责任

我们的责任是在执行审计工作的基础上对财务报表发表审计意见。我们按照中国注册会计师审计准则的规定执行了审计工作。中国注册会计师审计准则要求我们遵守中国注册会计师职业道德守则,计划和执行审计工作以对财务报表是否不存在重大错报获取合理保证。

审计工作涉及实施审计程序,以获取有关财务报表金额和披露的审计证据。选择的审计程序取决于注册会计师的判断,包括对由于舞弊或错误导致的财务报表重大错报风险的评估。在进行风险评估时,注册会计师考虑与财务报表编制和公允列报相关的内部控制,以设计恰当的审计程序,但目的并非对内部控制的有效性发表意见。审计工作还包括评价管理层选用会计政策的恰当性和作出会计估计的合理性,以及评价财务报表的总体列报。

我们相信,我们获取的审计证据是充分、适当的,为发表审计意见提供了基础。

#### 三、审计意见

我们认为,法尔胜公司财务报表在所有重大方面按照企业会计准则的规定编制,公允反映了法尔胜公司2012年12月31日的合并及母公司财务状况以及2012年度的合并及母公司经营成果和现金流量。

江苏公证天业会计师事务所有限公司

中国注册会计师：沈岩

中国注册会计师：高焯

中国·无锡

二〇一三年四月十五日

## 二、财务报表

财务附注中报表的单位为：人民币元

### 1、合并资产负债表

编制单位：江苏法尔胜股份有限公司

单位：元

项目	期末余额	期初余额
流动资产：		
货币资金	354,828,183.46	628,579,113.46
结算备付金		
拆出资金		
交易性金融资产		
应收票据	158,331,444.34	199,602,111.82
应收账款	573,936,439.53	620,404,089.69
预付款项	71,707,627.86	145,364,539.10
应收保费		
应收分保账款		
应收分保合同准备金		
应收利息	1,724,125.00	1,604,397.46
应收股利		
其他应收款	7,830,469.84	19,495,768.70
买入返售金融资产		
存货	398,738,332.49	371,677,170.36
一年内到期的非流动资产		
其他流动资产		
流动资产合计	1,567,096,622.52	1,986,727,190.59
非流动资产：		
发放委托贷款及垫款		
可供出售金融资产		
持有至到期投资		
长期应收款		
长期股权投资	340,072,988.63	222,190,176.79

投资性房地产		
固定资产	771,209,931.34	858,802,199.17
在建工程	89,773,028.14	70,258,589.50
工程物资		
固定资产清理		
生产性生物资产		
油气资产		
无形资产	143,722,900.67	150,536,764.70
开发支出		388,964.28
商誉		
长期待摊费用		692,288.77
递延所得税资产	15,496,279.96	11,151,027.99
其他非流动资产		
非流动资产合计	1,360,275,128.74	1,314,020,011.20
资产总计	2,927,371,751.26	3,300,747,201.79
流动负债：		
短期借款	923,650,000.00	1,340,251,745.51
向中央银行借款		
吸收存款及同业存放		
拆入资金		
交易性金融负债		
应付票据	335,740,000.00	304,000,000.00
应付账款	295,059,716.75	237,326,010.66
预收款项	73,938,117.01	84,998,500.01
卖出回购金融资产款		
应付手续费及佣金		
应付职工薪酬	6,541,678.33	3,844,823.74
应交税费	-12,070,640.38	-9,650,481.66
应付利息	1,195,479.84	6,394,751.22
应付股利	247,906.50	247,906.50
其他应付款	617,297.88	1,461,514.37
应付分保账款		
保险合同准备金		
代理买卖证券款		

代理承销证券款		
一年内到期的非流动负债	25,000,000.00	40,000,000.00
其他流动负债		
流动负债合计	1,649,919,555.93	2,008,874,770.35
非流动负债：		
长期借款	83,000,000.00	94,320,000.00
应付债券		
长期应付款		
专项应付款		
预计负债		
递延所得税负债		
其他非流动负债	6,950,000.00	19,700,000.00
非流动负债合计	89,950,000.00	114,020,000.00
负债合计	1,739,869,555.93	2,122,894,770.35
所有者权益（或股东权益）：		
实收资本（或股本）	379,641,600.00	379,641,600.00
资本公积	469,681,582.39	469,681,582.39
减：库存股		
专项储备		
盈余公积	72,666,575.43	72,666,575.43
一般风险准备		
未分配利润	119,754,618.59	116,944,519.42
外币报表折算差额		
归属于母公司所有者权益合计	1,041,744,376.41	1,038,934,277.24
少数股东权益	145,757,818.92	138,918,154.20
所有者权益（或股东权益）合计	1,187,502,195.33	1,177,852,431.44
负债和所有者权益（或股东权益）总计	2,927,371,751.26	3,300,747,201.79

法定代表人：蒋纬球

主管会计工作负责人：蒋纬球

会计机构负责人：焦康祥

## 2、母公司资产负债表

编制单位：江苏法尔胜股份有限公司

单位：元

项目	期末余额	期初余额
----	------	------

流动资产：		
货币资金	243,351,825.78	506,480,631.71
交易性金融资产		
应收票据	105,087,248.86	64,331,567.91
应收账款	373,340,402.04	304,603,239.82
预付款项	65,483,505.87	161,272,675.24
应收利息	1,724,125.00	1,604,397.46
应收股利		
其他应收款	103,988,422.80	199,163,118.99
存货	72,319,491.96	68,784,581.81
一年内到期的非流动资产		
其他流动资产		
流动资产合计	965,295,022.31	1,306,240,212.94
非流动资产：		
可供出售金融资产		
持有至到期投资		
长期应收款		
长期股权投资	755,188,299.65	738,342,465.48
投资性房地产		
固定资产	347,563,897.40	372,975,929.54
在建工程	64,606,383.42	32,826,820.32
工程物资		
固定资产清理		
生产性生物资产		
油气资产		
无形资产	45,598,755.45	49,649,046.92
开发支出		
商誉		
长期待摊费用		269,538.78
递延所得税资产	6,459,018.79	5,326,283.32
其他非流动资产		
非流动资产合计	1,219,416,354.71	1,199,390,084.36
资产总计	2,184,711,377.02	2,505,630,297.30
流动负债：		

短期借款	605,900,000.00	952,651,745.51
交易性金融负债		
应付票据	317,660,000.00	292,000,000.00
应付账款	122,324,809.55	96,620,887.29
预收款项	51,086,373.29	41,065,806.47
应付职工薪酬	354,826.51	
应交税费	-359,446.67	1,656,588.82
应付利息		4,497,228.80
应付股利	247,906.50	247,906.50
其他应付款	5,260,471.34	597,374.01
一年内到期的非流动负债	25,000,000.00	20,000,000.00
其他流动负债		
流动负债合计	1,127,474,940.52	1,409,337,537.40
非流动负债：		
长期借款	83,000,000.00	94,320,000.00
应付债券		
长期应付款		
专项应付款		
预计负债		
递延所得税负债		
其他非流动负债	6,950,000.00	7,800,000.00
非流动负债合计	89,950,000.00	102,120,000.00
负债合计	1,217,424,940.52	1,511,457,537.40
所有者权益（或股东权益）：		
实收资本（或股本）	379,641,600.00	379,641,600.00
资本公积	467,416,809.23	467,416,809.23
减：库存股		
专项储备		
盈余公积	72,666,575.43	72,666,575.43
一般风险准备		
未分配利润	47,561,451.84	74,447,775.24
外币报表折算差额		
所有者权益（或股东权益）合计	967,286,436.50	994,172,759.90
负债和所有者权益（或股东权益）总	2,184,711,377.02	2,505,630,297.30

计		
---	--	--

法定代表人：蒋纬球

主管会计工作负责人：蒋纬球

会计机构负责人：焦康祥

### 3、合并利润表

编制单位：江苏法尔胜股份有限公司

单位：元

项目	本期金额	上期金额
一、营业总收入	1,758,414,201.05	1,810,529,492.09
其中：营业收入	1,758,414,201.05	1,810,529,492.09
利息收入		
已赚保费		
手续费及佣金收入		
二、营业总成本	1,787,316,952.62	1,840,530,657.46
其中：营业成本	1,498,631,151.96	1,586,911,293.66
利息支出		
手续费及佣金支出		
退保金		
赔付支出净额		
提取保险合同准备金净额		
保单红利支出		
分保费用		
营业税金及附加	7,551,579.22	7,470,912.37
销售费用	56,811,977.56	63,543,765.20
管理费用	95,679,333.13	93,834,781.26
财务费用	103,239,431.72	85,516,256.63
资产减值损失	25,403,479.03	3,253,648.34
加：公允价值变动收益（损失以“－”号填列）		
投资收益（损失以“－”号填列）	48,923,146.38	52,167,900.22
其中：对联营企业和合营企业的投资收益	138,731.85	-1,212,660.35
汇兑收益（损失以“－”号填列）		
三、营业利润（亏损以“－”号填列）	20,020,394.81	22,166,734.85



加：营业外收入	2,439,555.84	2,648,677.59
减：营业外支出	668,737.82	2,682,987.68
其中：非流动资产处置损失	338,887.19	2,150,326.59
四、利润总额（亏损总额以“-”号填列）	21,791,212.83	22,132,424.76
减：所得税费用	4,520,723.50	8,916,418.23
五、净利润（净亏损以“-”号填列）	17,270,489.33	13,216,006.53
其中：被合并方在合并前实现的净利润		13,433,511.53
归属于母公司所有者的净利润	10,419,667.23	13,433,511.53
少数股东损益	6,850,822.10	-217,505.00
六、每股收益：	--	--
（一）基本每股收益	0.0274	0.0354
（二）稀释每股收益	0.0274	0.0354
七、其他综合收益		
八、综合收益总额	17,270,489.33	13,216,006.53
归属于母公司所有者的综合收益总额	10,419,667.23	13,433,511.53
归属于少数股东的综合收益总额	6,850,822.10	-217,505.00

本期发生同一控制下企业合并的，被合并方在合并前实现的净利润为：元。

法定代表人：蒋纬球

主管会计工作负责人：蒋纬球

会计机构负责人：焦康祥

#### 4、母公司利润表

编制单位：江苏法尔胜股份有限公司

单位：元

项目	本期金额	上期金额
一、营业收入	1,185,719,128.79	1,334,826,886.85
减：营业成本	1,134,726,244.34	1,271,495,605.53
营业税金及附加	962,895.66	1,307,554.55
销售费用	9,099,162.87	9,845,488.93
管理费用	28,470,302.36	31,386,702.15
财务费用	57,753,320.35	51,721,413.07
资产减值损失	12,564,991.39	-11,948,905.69
加：公允价值变动收益（损失以		

“—”号填列)		
投资收益（损失以“—”号填列)	36,197,906.58	73,691,151.01
其中：对联营企业和合营企业的投资收益	138,731.85	-1,212,660.35
二、营业利润（亏损以“—”号填列)	-21,659,881.60	54,710,179.32
加：营业外收入	1,644,559.45	723,916.69
减：营业外支出	410,904.74	508,849.06
其中：非流动资产处置损失	378,904.74	317,879.06
三、利润总额（亏损总额以“—”号填列)	-20,426,226.89	54,925,246.95
减：所得税费用	-1,132,735.47	1,104,496.44
四、净利润（净亏损以“—”号填列)	-19,293,491.42	53,820,750.51
五、每股收益：	--	--
（一）基本每股收益	-0.051	0.142
（二）稀释每股收益	-0.051	0.142
六、其他综合收益		
七、综合收益总额	-19,293,491.42	53,820,750.51

法定代表人：蒋纬球

主管会计工作负责人：蒋纬球

会计机构负责人：焦康祥

## 5、合并现金流量表

编制单位：江苏法尔胜股份有限公司

单位：元

项目	本期金额	上期金额
一、经营活动产生的现金流量：		
销售商品、提供劳务收到的现金	2,357,758,775.40	2,388,656,433.36
客户存款和同业存放款项净增加额		
向中央银行借款净增加额		
向其他金融机构拆入资金净增加额		
收到原保险合同保费取得的现金		
收到再保险业务现金净额		
保户储金及投资款净增加额		
处置交易性金融资产净增加额		

收取利息、手续费及佣金的现金		
拆入资金净增加额		
回购业务资金净增加额		
收到的税费返还	671,707.89	4,861,371.03
收到其他与经营活动有关的现金	12,286,633.96	31,677,998.08
经营活动现金流入小计	2,370,717,117.25	2,425,195,802.47
购买商品、接受劳务支付的现金	1,633,855,403.69	2,431,302,901.90
客户贷款及垫款净增加额		
存放中央银行和同业款项净增加额		
支付原保险合同赔付款项的现金		
支付利息、手续费及佣金的现金		
支付保单红利的现金		
支付给职工以及为职工支付的现金	163,245,151.93	155,572,492.11
支付的各项税费	91,373,373.38	87,019,714.43
支付其他与经营活动有关的现金	88,466,765.30	113,782,951.80
经营活动现金流出小计	1,976,940,694.30	2,787,678,060.24
经营活动产生的现金流量净额	393,776,422.95	-362,482,257.77
二、投资活动产生的现金流量：		
收回投资收到的现金		100,000,000.00
取得投资收益所收到的现金	15,100,152.41	4,841,000.00
处置固定资产、无形资产和其他长期资产收回的现金净额	293,099.15	921,703.00
处置子公司及其他营业单位收到的现金净额	104,916,151.79	25,005,860.62
收到其他与投资活动有关的现金	6,567,500.00	10,170,183.00
投资活动现金流入小计	126,876,903.35	140,938,746.62
购建固定资产、无形资产和其他长期资产支付的现金	88,157,608.82	251,394,689.71
投资支付的现金	117,744,080.00	23,206,660.92
质押贷款净增加额		
取得子公司及其他营业单位支付的现金净额		
支付其他与投资活动有关的现金		
投资活动现金流出小计	205,901,688.82	274,601,350.63

投资活动产生的现金流量净额	-79,024,785.47	-133,662,604.01
三、筹资活动产生的现金流量：		
吸收投资收到的现金		
其中：子公司吸收少数股东投资收到的现金		
取得借款收到的现金	1,408,330,000.00	1,665,001,745.51
发行债券收到的现金		
收到其他与筹资活动有关的现金	30,691,044.00	31,903,703.44
筹资活动现金流入小计	1,439,021,044.00	1,696,905,448.95
偿还债务支付的现金	1,791,251,745.51	1,336,500,000.00
分配股利、利润或偿付利息支付的现金	106,451,519.11	103,527,287.16
其中：子公司支付给少数股东的股利、利润		27,380,151.98
支付其他与筹资活动有关的现金	702,357.64	5,000,000.00
筹资活动现金流出小计	1,898,405,622.26	1,445,027,287.16
筹资活动产生的现金流量净额	-459,384,578.26	251,878,161.79
四、汇率变动对现金及现金等价物的影响		
五、现金及现金等价物净增加额	-144,632,940.78	-244,266,699.99
加：期初现金及现金等价物余额	279,339,188.69	523,605,888.68
六、期末现金及现金等价物余额	134,706,247.91	279,339,188.69

法定代表人：蒋纬球

主管会计工作负责人：蒋纬球

会计机构负责人：焦康祥

## 6、母公司现金流量表

编制单位：江苏法尔胜股份有限公司

单位：元

项目	本期金额	上期金额
一、经营活动产生的现金流量：		
销售商品、提供劳务收到的现金	1,283,530,659.36	1,586,589,042.97
收到的税费返还		
收到其他与经营活动有关的现金	9,190,605.38	11,382,654.36
经营活动现金流入小计	1,292,721,264.74	1,597,971,697.33
购买商品、接受劳务支付的现金	1,006,004,211.99	1,867,750,736.67
支付给职工以及为职工支付的现	31,745,404.64	34,084,552.23

金		
支付的各项税费	18,704,086.34	30,999,461.18
支付其他与经营活动有关的现金	17,779,662.32	32,430,913.87
经营活动现金流出小计	1,074,233,365.29	1,965,265,663.95
经营活动产生的现金流量净额	218,487,899.45	-367,293,966.62
二、投资活动产生的现金流量：		
收回投资收到的现金		100,000,000.00
取得投资收益所收到的现金	15,100,152.41	86,981,455.94
处置固定资产、无形资产和其他长期资产收回的现金净额	80,000.00	
处置子公司及其他营业单位收到的现金净额	121,996,000.00	22,550,912.05
收到其他与投资活动有关的现金	6,567,500.00	10,170,183.00
投资活动现金流入小计	143,743,652.41	219,702,550.99
购建固定资产、无形资产和其他长期资产支付的现金	22,794,079.82	87,460,617.73
投资支付的现金	117,744,080.00	163,606,660.92
取得子公司及其他营业单位支付的现金净额		
支付其他与投资活动有关的现金		
投资活动现金流出小计	140,538,159.82	251,067,278.65
投资活动产生的现金流量净额	3,205,492.59	-31,364,727.66
三、筹资活动产生的现金流量：		
吸收投资收到的现金		
取得借款收到的现金	774,580,000.00	1,162,401,745.51
发行债券收到的现金		
收到其他与筹资活动有关的现金	79,865,131.24	67,668,448.91
筹资活动现金流入小计	854,445,131.24	1,230,070,194.42
偿还债务支付的现金	1,127,651,745.51	982,550,000.00
分配股利、利润或偿付利息支付的现金	75,013,489.25	54,779,959.07
支付其他与筹资活动有关的现金		19,177,802.43
筹资活动现金流出小计	1,202,665,234.76	1,056,507,761.50
筹资活动产生的现金流量净额	-348,220,103.52	173,562,432.92
四、汇率变动对现金及现金等价物的影响		

五、现金及现金等价物净增加额	-126,526,711.48	-225,096,261.36
加：期初现金及现金等价物余额	186,019,093.44	411,115,354.80
六、期末现金及现金等价物余额	59,492,381.96	186,019,093.44

法定代表人：蒋纬球

主管会计工作负责人：蒋纬球

会计机构负责人：焦康祥

## 7、合并所有者权益变动表

编制单位：江苏法尔胜股份有限公司

本期金额

单位：元

项目	本期金额									
	归属于母公司所有者权益								少数股东权益	所有者权益合计
	实收资本(或股本)	资本公积	减：库存股	专项储备	盈余公积	一般风险准备	未分配利润	其他		
一、上年年末余额	379,641,600.00	469,681,582.39			72,666,575.43		116,944,519.42		138,918,154.20	1,177,852,431.44
加：会计政策变更										
前期差错更正										
其他										
二、本年初余额	379,641,600.00	469,681,582.39			72,666,575.43		116,944,519.42		138,918,154.20	1,177,852,431.44
三、本期增减变动金额(减少以“－”号填列)							2,810,099.17		6,839,664.72	9,649,763.89
(一) 净利润							10,419,667.23		6,850,822.10	17,270,489.33
(二) 其他综合收益										
上述(一)和(二)小计							10,419,667.23		6,850,822.10	17,270,489.33
(三) 所有者投入和减少资本										
1. 所有者投入资本										
2. 股份支付计入所有者权益的金额										
3. 其他										
(四) 利润分配							-7,609,568.06		-11,157.38	-7,620,725.44
1. 提取盈余公积										

2. 提取一般风险准备									
3. 对所有者（或股东）的分配							-7,592,831.98		-7,592,831.98
4. 其他							-16,736.08	-11,157.38	-27,893.46
（五）所有者权益内部结转									
1. 资本公积转增资本（或股本）									
2. 盈余公积转增资本（或股本）									
3. 盈余公积弥补亏损									
4. 其他									
（六）专项储备									
1. 本期提取									
2. 本期使用									
（七）其他									
四、本期期末余额	379,641,600.00	469,681,582.39			72,666,575.43		119,754,618.59	145,757.818.92	1,187,502,195.33

上年金额

单位：元

项目	上年金额									
	归属于母公司所有者权益								少数股东权益	所有者权益合计
	实收资本（或股本）	资本公积	减：库存股	专项储备	盈余公积	一般风险准备	未分配利润	其他		
一、上年年末余额	379,641,600.00	469,204,168.11			67,284,500.38		108,919,244.87		166,549,319.51	1,191,598,832.87
加：同一控制下企业合并产生的追溯调整										
加：会计政策变更										
前期差错更正										
其他										
二、本年初余额	379,641,600.00	469,204,168.11			67,284,500.38		108,919,244.87		166,549,319.51	1,191,598,832.87
三、本期增减变动金额（减少以“－”号填列）		477,414.28			5,382,075.05		8,025,274.55		-27,631.65.31	-13,746,401.43
（一）净利润							13,433.5		-217,505.	13,216,006

							11.53		00	.53
(二) 其他综合收益										
上述(一)和(二)小计							13,433,511.53		-217,505.00	13,216,006.53
(三) 所有者投入和减少资本										
1. 所有者投入资本										
2. 股份支付计入所有者权益的金额										
3. 其他										
(四) 利润分配					5,382,075.05		-5,408,236.98		-27,380,151.98	-27,406,313.91
1. 提取盈余公积					5,382,075.05		-5,382,075.05			
2. 提取一般风险准备										
3. 对所有者(或股东)的分配									-27,380,151.98	-27,380,151.98
4. 其他							-26,161.93			-26,161.93
(五) 所有者权益内部结转										
1. 资本公积转增资本(或股本)										
2. 盈余公积转增资本(或股本)										
3. 盈余公积弥补亏损										
4. 其他										
(六) 专项储备										
1. 本期提取										
2. 本期使用										
(七) 其他		477,414.28							-33,508.33	443,905.95
四、本期期末余额	379,641,600.00	469,681,582.39			72,666,575.43		116,944,519.42		138,918,154.20	1,177,852,431.44

法定代表人：蒋纬球

主管会计工作负责人：蒋纬球

会计机构负责人：焦康祥

## 8、母公司所有者权益变动表

编制单位：江苏法尔胜股份有限公司



本期金额

单位：元

项目	本期金额							
	实收资本 (或股本)	资本公积	减：库存股	专项储备	盈余公积	一般风险 准备	未分配利 润	所有者权 益合计
一、上年年末余额	379,641,60 0.00	467,416,80 9.23			72,666,575 .43		74,447,775 .24	994,172,75 9.90
加：会计政策变更								
前期差错更正								
其他								
二、本年初余额	379,641,60 0.00	467,416,80 9.23			72,666,575 .43		74,447,775 .24	994,172,75 9.90
三、本期增减变动金额（减少 以“-”号填列）							-26,886,32 3.40	-26,886,32 3.40
（一）净利润							-19,293,49 1.42	-19,293,49 1.42
（二）其他综合收益								
上述（一）和（二）小计							-19,293,49 1.42	-19,293,49 1.42
（三）所有者投入和减少资本								
1. 所有者投入资本								
2. 股份支付计入所有者权益的 金额								
3. 其他								
（四）利润分配							-7,592,831. 98	-7,592,831. 98
1. 提取盈余公积								
2. 提取一般风险准备								
3. 对所有者（或股东）的分配							-7,592,831. 98	-7,592,831. 98
4. 其他								
（五）所有者权益内部结转								
1. 资本公积转增资本（或股本）								
2. 盈余公积转增资本（或股本）								
3. 盈余公积弥补亏损								
4. 其他								

(六) 专项储备								
1. 本期提取								
2. 本期使用								
(七) 其他								
四、本期期末余额	379,641,600.00	467,416,809.23			72,666,575.43		47,561,451.84	967,286,436.50

上年金额

单位：元

项目	上年金额							
	实收资本 (或股本)	资本公积	减：库存股	专项储备	盈余公积	一般风险 准备	未分配利 润	所有者权 益合计
一、上年年末余额	379,641,600.00	467,416,809.23			67,284,500.38		26,009,099.78	940,352,009.39
加：会计政策变更								
前期差错更正								
其他								
二、本年初余额	379,641,600.00	467,416,809.23			67,284,500.38		26,009,099.78	940,352,009.39
三、本期增减变动金额（减少以“－”号填列）					5,382,075.05		48,438,675.46	53,820,750.51
（一）净利润							53,820,750.51	53,820,750.51
（二）其他综合收益								
上述（一）和（二）小计							53,820,750.51	53,820,750.51
（三）所有者投入和减少资本								
1. 所有者投入资本								
2. 股份支付计入所有者权益的金额								
3. 其他								
（四）利润分配					5,382,075.05		-5,382,075.05	
1. 提取盈余公积					5,382,075.05		-5,382,075.05	
2. 提取一般风险准备								
3. 对所有者（或股东）的分配								
4. 其他								

(五) 所有者权益内部结转								
1. 资本公积转增资本(或股本)								
2. 盈余公积转增资本(或股本)								
3. 盈余公积弥补亏损								
4. 其他								
(六) 专项储备								
1. 本期提取								
2. 本期使用								
(七) 其他								
四、本期期末余额	379,641,600.00	467,416,809.23			72,666,575.43		74,447,775.24	994,172,759.90

法定代表人：蒋纬球

主管会计工作负责人：蒋纬球

会计机构负责人：焦康祥

### 三、公司基本情况

#### 1、公司的历史沿革

江苏法尔胜股份有限公司原名江阴钢绳股份有限公司（以下简称“本公司”），系于1993年3月18日经江苏省体改委苏体改生（1993）132号文《关于同意设立江阴钢绳股份有限公司的批复》批准，由法尔胜集团公司（原江苏钢绳集团公司，其前身为江阴钢绳厂）为主要发起人，联合中国冶金进出口江苏公司、青岛橡胶六厂、山东安泰橡胶有限公司（原枣庄橡胶厂）、辽宁省五金矿产进出口公司等五家单位共同发起，以定向募集方式设立的股份有限公司，领取了13479250-9号企业法人营业执照。公司设立时的股本总额为人民币6,000万元。1997年6月18日经股东大会审议通过，并经江苏省人民政府苏政复（1997）74号文批准，将1995、1996年度的可供分配利润按每10股送4股的比例向全体股东派送股票股利，送股后公司股本总额增至人民币8,400万元。

1998年4月25日经本公司临时股东大会审议通过并经江苏省工商行政管理局批准，公司更名为江苏法尔胜股份有限公司。

经中国证券监督管理委员会以证监发字（1998）273号文批复，1998年11月6日本公司向社会公众增量发行人民币普通股6,000万股。发行后公司股本增至14,400.00万股。

2000年9月7日（除权日），根据本公司股东大会通过的2000年度中期利润分配方案，按总股本每10股送红股2股，并以资本公积每10股转赠2股，增加股本5,760万股，送转股后本公司股本增至20,160万股。

2000年5月8日经本公司1999年度股东大会决议通过，并经中国证券监督管理委员会证监公司字[2000]179号文批准，本公司以1999年末总股本14,400万股为基数，向全体股东每10股配售3股。截止2001年1月4日，因法人股东全部放弃配股权，本公司实际配售2,304万股，配股价每股14元，共募集资金32,256万元。配股完成后，本公司注册资本增至22,464万股。

2001年5月22日经本公司2000年度股东大会决议通过2000年利润分配方案，决定以现有总股本22,464万股为基数，每10股送1股红股，并以资本公积每10股转增2股。送股和转增股本6,739.2万股后，本公司股本增至29,203.2万股。

2006年3月21日股东大会决议通过股权分置改革方案，流通股股东每持10股流通股股份于2006年4月3日获得非流通股股东支付的3股对价股份，原非流通股股东持有的非流通股股份的性质变更为有限售条件

的流通股。

根据本公司2005年度股东大会决议和修改后章程的规定，本公司以2005年末总股本292,032,000股为基数，每10股转增3股，每股面值1元，增加注册资本人民币87,609,600元，变更后的股本为人民币379,641,600元。

2010年1月，江阴泓昇有限公司更名为江苏法尔胜泓昇集团有限公司，已完成工商变更登记。本次更名未涉及本公司的股权变动；江苏法尔胜泓昇集团有限公司（原江阴泓昇有限公司）收购了法尔胜集团公司，法尔胜集团公司成为江苏法尔胜泓昇集团有限公司全资子公司，法尔胜集团公司更名为法尔胜集团有限公司，已完成工商变更登记。

## **2、公司的注册地、组织形式、组织架构和总部地址**

本公司的注册地及总部地址：江苏省江阴市澄江中路165号。

本公司的组织形式：股份有限公司

本公司下设总经理办公室、财务部、审计部、市场营销部、内控部、综合管理部、人事管理部等职能部门。

## **3、公司的业务性质和主要经营活动**

本公司经营范围为：金属丝绳及其制品、普通机械、电线电缆、仪器仪表、电子产品、光纤预制棒、光纤、光缆及光传感元器件、机电产品、新型合金材料、高档建筑用、精密仪器用及日用五金件的制造、销售；钢材销售；悬索桥主缆用预制平行钢丝索股、斜拉桥热挤聚乙烯拉索、承重用缆索的防蚀装置、缆索用锚具的研发、设计和销售；自营和代理各类商品及技术的进出口业务；对外投资、技术服务和咨询。

本公司实际从事的主要业务：钢丝、钢丝绳、缆索、光缆等产品的生产及销售；钢材的销售；对外投资。

## **4、母公司以及集团最终母公司的名称**

本公司的母公司为：江苏法尔胜泓昇集团有限公司。

## **5、财务报告的批准报出者和报出日期**

本财务报告由本公司董事会于2013年4月14日批准报出。

# **四、公司主要会计政策、会计估计和前期差错**

## **1、财务报表的编制基础**

本财务报表以公司持续经营假设为基础，根据实际发生的交易和事项，按照财政部2006年2月15日颁布的企业会计准则并基于以下所述重要会计政策、会计估计进行编制。

## **2、遵循企业会计准则的声明**

本公司编制的财务报表符合企业会计准则的要求，真实完整地反映了企业的财务状况、经营成果和现金流量等有关信息。

## **3、会计期间**

本公司的会计期间分为年度和中期，会计年度为自公历1月1日起至12月31日，中期包括月度、季度和半年度。

#### 4、记账本位币

本公司以人民币为记账本位币。

#### 5、同一控制下和非同一控制下企业合并的会计处理方法

##### (1) 同一控制下企业合并

合并方支付的合并对价和合并方取得的净资产均按账面价值计量。合并方取得的净资产账面价值与支付的合并对价账面价值或发行股份面值总额的差额，调整资本公积；资本公积不足冲减的，调整留存收益。合并发生的各项直接相关费用，包括为进行合并而支付的审计费用、评估费用、法律服务费用等，于发生时计入当期损益。但为企业合并发行权益性证券或债券等发生的手续费、佣金等计入股东权益或负债的初始计量金额。

##### (2) 非同一控制下的企业合并

购买方的合并成本和购买方在合并中取得的可辨认净资产按公允价值计量。合并成本大于合并中取得的被购买方于购买日可辨认净资产公允价值份额的差额，确认为商誉；合并成本小于合并中取得的被购买方可辨认净资产公允价值份额的差额，计入当期损益。合并发生的各项直接相关费用，包括为进行合并而支付的审计费用、评估费用、法律服务费用等，于发生时计入当期损益。但为企业合并发行权益性证券或债券等发生的手续费、佣金等计入股东权益或负债的初始计量金额。

#### 6、合并财务报表的编制方法

##### (1) 合并财务报表的编制方法

合并财务报表的合并范围包括本公司及本公司的子公司。子公司的经营成果和财务状况由控制开始日起至控制结束日止包含于合并财务报表中。

本公司通过同一控制下企业合并取得的子公司，在编制合并当期财务报表时，视同被合并子公司在本公司最终控制方对其实施控制时纳入合并范围，并对合并财务报表的期初数以及前期比较报表进行相应调整。

本公司通过非同一控制下企业合并取得的子公司，在编制合并当期财务报表时，以购买日确定的各项可辨认资产、负债的公允价值为基础对子公司的财务报表进行调整，并自购买日起将被合并子公司纳入合并范围。

子公司所采用的会计期间或会计政策与本公司不一致时，在编制合并财务报表时按本公司的会计期间或会计政策对子公司的财务报表进行必要的调整。合并范围内企业之间所有重大交易、余额以及未实现损益在编制合并财务报表时予以抵消。内部交易发生的未实现损失，有证据表明该损失是相关资产减值损失的，则不予抵消。

子公司少数股东应占的权益和损益分别在合并资产负债表中股东权益项目下和合并利润表中净利润项目下单独列示。

子公司少数股东分担的当期亏损超过了少数股东在该子公司期初所有者权益中所享有的份额的，其余金额仍冲减少数股东权益。

(2) 对同一子公司的股权在连续两个会计年度买入再卖出, 或卖出再买入的应披露相关的会计处理方法

## 7、现金及现金等价物的确定标准

本公司现金指库存现金以及可以随时用于支付的存款。现金等价物指持有期限短(一般是指从购买日起三个月内到期)、流动性强、易于转换为已知金额现金、价值变动风险很小的投资。

## 8、外币业务和外币报表折算

### (1) 外币业务

本公司对发生的外币业务, 采用交易发生日的即期汇率折合为人民币记账。资产负债表日, 外币货币性项目按资产负债表日即期汇率折算, 由此产生的折合人民币差额, 除筹建期间及固定资产购建期间可予资本化部分外, 其余计入当期损益。以历史成本计量的外币非货币性项目, 仍采用交易发生日的即期汇率折算, 不改变其记账本位币金额。

### (2) 外币财务报表的折算

本公司境外经营的子公司财务报表的折算方法: 资产负债表中的资产和负债项目, 采用资产负债表日的即期汇率折算, 所有者权益项目除“未分配利润”项目外, 其他项目采用发生时的即期汇率折算; 利润表中的收入和费用项目, 采用交易发生日的即期汇率或采用合理方法确定的、与其相近似的汇率折算。上述折算产生的外币财务报表折算差额, 在资产负债表中所有者权益项目下单独列示。

## 9、金融工具

### (1) 金融工具的分类

本公司按投资目的和经济实质将拥有的金融资产分为交易性金融资产、可供出售金融资产、应收款项、持有至到期投资四类。其中: 交易性金融资产以公允价值计量, 公允价值变动计入当期损益; 可供出售金融资产以公允价值计量, 公允价值变动计入股东权益; 应收款项及持有至到期投资以摊余成本计量。

本公司按经济实质将承担的金融负债分为以公允价值计量且其变动计入当期损益的金融负债和以摊余成本计量的其他金融负债两类。

### (2) 金融工具的确认依据和计量方法

本公司按投资目的和经济实质将拥有的金融资产分为交易性金融资产、可供出售金融资产、应收款项、持有至到期投资四类。其中: 交易性金融资产以公允价值计量, 公允价值变动计入当期损益; 可供出售金融资产以公允价值计量, 公允价值变动计入股东权益; 应收款项及持有至到期投资以摊余成本计量。

本公司按经济实质将承担的金融负债分为以公允价值计量且其变动计入当期损益的金融负债和以摊余成本计量的其他金融负债两类。

### (3) 金融资产转移的确认依据和计量方法

本公司将金融资产让与或交付给该金融资产发行方以外的另一方为金融资产转移，转移金融资产可以是金融资产的全部，也可以是一部分。包括两种形式：

① 将收取金融资产现金流量的权利转移给另一方；

② 将金融资产转移给另一方，但保留收取金融资产现金流量的权利，并承担将收取的现金流量支付给最终收款方的义务。

本公司已将全部或部分金融资产所有权上几乎所有的风险和报酬转移给转入方时，终止确认该全部或部分金融资产，收到的对价与所转移金融资产账面价值的差额确认为损益，同时将原在所有者权益中确认的金融资产累计利得或损失转入损益；保留了所有权上几乎所有的风险和报酬时，继续确认该全部或部分金融资产，收到的对价确认为金融负债。

对于本公司既没有转移也没有保留金融资产所有权上几乎所有的风险和报酬，但未放弃对该金融资产控制的，按照其继续涉入所转移金融资产的程度确认有关金融资产，并相应确认有关负债。

### (4) 金融负债终止确认条件

满足下列条件之一的公司金融资产将被终止确认：

1. 收取该金融资产现金流量的合同权利终止。
2. 该金融资产已转移，且符合《企业会计准则第 23 号——金融资产转移》规定的金融资产终止确认条件。

公司金融负债的现时义务全部或部分已经解除的，才能终止确认该金融负债或其一部分。

### (5) 金融资产和金融负债公允价值的确定方法

① 存在活跃市场的，本公司已持有的金融资产或拟承担的金融负债，采用活跃市场中的现行出价，本公司拟购入的金融资产或已承担的金融负债采用活跃市场中的现行要价，没有现行出价或要价，采用最近交易的市场报价或经调整的最近交易的市场报价，除非存在明确的证据表明该市场报价不是公允价值。

② 不存在活跃市场的，本公司采用估值技术确定公允价值。

### (6) 金融资产（不含应收款项）减值测试方法、减值准备计提方法

公司在资产负债表日对除交易性金融资产以外的金融资产账面价值进行检查，有客观证据表明金融资产发生减值的，计提减值准备。对单项重大的金融资产需单独进行减值测试，如有客观证据证明其已发生了减值，确认减值损失，计入当期损益。对于单独金额不重大的和单独测试未发生减值的金融资产，公司根据客户的信用程度及历年发生坏账的实际情况，按信用组合进行减值测试，以确认减值损失。

金融资产发生减值的客观证据是指金融资产初始确认后实际发生的、对该金融资产的预计未来现金流量有影响，且企业能够对该影响进行可靠计量的事项。

金融资产发生减值的客观证据，包括下列各项：

A：发行方或债务人发生严重财务困难；

B：债务人违反了合同条款，如偿付利息或本金发生违约或逾期等；

C：债权人出于经济或法律等方面因素的考虑，对发生财务困难的债务人发生让步；

D：债务人很可能倒闭或进行其他财务重组；

E：因发行方发生重大财务困难，该金融资产无法在活跃市场继续交易；

F：无法辨认一组金融资产中的某项资产的现金流量是否已经减少，但根据公开的数据对其进行总体评价后发现，该金融资产自初始确认以来的预计未来现金流量确已减少且可计量，如该组金融资产的债务

人支付能力逐步恶化，或债务人所在国家或地区失业率提高、担保物在其所在地区的的价格明显下降、所处行业不景气等；

G: 债务人经营所处的技术、市场、经济或法律环境等发生重大不利变化，使权益工具投资人可能无法收回投资成本；

H: 权益工具投资的公允价值发生严重或非暂时性下跌；

I: 其他表明金融资产发生减值的客观证据。

以摊余成本计量的金融资产发生减值时，减值损失按账面价值与按原实际利率折现的预计未来现金流量的现值之间的差额计算。

对以摊余成本计量的金融资产确认减值损失后，如有客观证据表明该金融资产价值已恢复，且客观上与确认该损失后发生的事项有关，原确认的减值损失予以转回，计入当期损益。但是转回后的账面价值不超过假定不计提减值准备情况下该金融资产在转回日的摊余成本。

## 10、应收款项坏账准备的确认标准和计提方法

### (1) 单项金额重大的应收款项坏账准备

单项金额重大的判断依据或金额标准	金额 1,000 万元以上（含）的应收账款和金额 100 万元以上（含）的其他应收款
单项金额重大并单项计提坏账准备的计提方法	单独进行减值测试，根据其预计未来现金流量现值低于其账面价值的差额，计提坏账准备

### (2) 按组合计提坏账准备的应收款项

组合名称	按组合计提坏账准备的计提方法	确定组合的依据
账龄组合	账龄分析法	
合并范围内母子公司之间的应收款项	其他方法	

组合中，采用账龄分析法计提坏账准备的

适用  不适用

账龄	应收账款计提比例(%)	其他应收款计提比例(%)
1 年以内（含 1 年）	5%	5%
1—2 年	10%	10%
2—3 年	20%	20%
3—4 年	30%	30%
4—5 年	50%	50%
5 年以上	100%	100%

组合中，采用余额百分比法计提坏账准备的

适用  不适用

组合中，采用其他方法计提坏账准备的



□ 适用 √ 不适用

### (3) 单项金额虽不重大但单项计提坏账准备的应收账款

单项计提坏账准备的理由	单项金额不重大且按照账龄分析法计提坏账准备不能反映其风险特征的应收款项
坏账准备的计提方法	根据其未来现金流量现值低于其账面价值的差额，计提坏账准备

## 11、存货

### (1) 存货的分类

本公司的存货主要分为原材料、包装物、低值易耗品、在产品、库存商品、委托加工材料和抵债物资等大类，当与该存货有关的经济利益很可能流入本公司及该存货的成本能够可靠地计量时进行确认。

### (2) 发出存货的计价方法

计价方法：其他

存货的取得以成本进行初始计量，包括采购成本、加工成本和其他成本。存货在取得时，以实际成本计价，领用或发出存货时按加权平均法计价；低值易耗品于领用时一次性摊销，包装物于领用时按预计周转使用时间分期摊销，期末在产品按定额成本计价。

### (3) 存货可变现净值的确定依据及存货跌价准备的计提方法

资产负债表日，本公司存货按照成本与可变现净值孰低计量。存货成本高于其可变现净值的差额计提存货跌价准备，计入当期损益。存货跌价准备一般按照单个存货项目计提；对于数量繁多、单价较低的存货，按照存货类别计提存货跌价准备。与在同一地区销售的产品系列相关、具有相同或类似最终用途或目的，且难以与其他项目分开计量的存货，合并计提存货跌价准备。

可变现净值，是指存货的估计售价减去至完工时估计将要发生的成本、估计的销售费用以及相关税费后的金额。

### (4) 存货的盘存制度

盘存制度：永续盘存制

### (5) 低值易耗品和包装物的摊销方法

低值易耗品摊销方法：一次摊销法

本公司低值易耗品于领用时采用一次转销法摊销

包装物摊销方法：分次摊销法

包装物于领用时按预计使用时间分期摊销。

## 12、长期股权投资

### (1) 投资成本的确定

本公司长期股权投资的初始投资成本按取得方式不同分别采用如下方式确认：

① 同一控制下企业合并取得的长期股权投资，在合并日按照取得的被合并方所有者权益账面价值的份额作为长期股权投资的初始投资成本；收购成本与初始投资成本之间的差额调整资本公积，资本公积不足冲减的，调整留存收益。

② 非同一控制下企业合并取得的长期股权投资，按交易日所涉及资产、发行的权益工具及产生或承担的负债的公允价值，加上直接与收购有关的成本所计算的合并成本作为长期股权投资的初始投资成本。在合并日被合并方的可辨认资产及其所承担的负债（包括或有负债），全部按照公允价值计量，而不考虑少数股东权益的数额。合并成本超过本公司取得的被合并方可辨认净资产公允价值份额的数额记录为商誉，低于合并方可辨认净资产公允价值份额的数额直接在合并损益表确认。

③ 其他方式取得的长期投资 A. 以支付现金取得的长期股权投资，按照实际支付的购买价款作为初始投资成本。B. 以发行权益性证券取得的长期股权投资，按照发行权益性证券的公允价值作为初始投资成本。C. 投资者投入的长期股权投资，按照投资合同或协议约定的价值作为初始投资成本，合同或协议约定价值不公允的，按公允价值计量。D. 通过非货币资产交换取得的长期股权投资，具有商业实质的，按换出资产的公允价值作为换入的长期股权投资初始投资成本；不具有商业实质的，按换出资产的账面价值作为换入的长期股权投资初始投资成本。E. 通过债务重组取得的长期股权投资，其初始投资成本按长期股权投资的公允价值确认。

### (2) 后续计量及损益确认

① 对子公司的投资，采用成本法核算子公司为本公司持有的、能够对被投资单位实施控制的权益性投资。若本公司持有某实体股权份额超过 50%，或者虽然股权份额少于 50%，但本公司可以实质控制某实体，则该实体将作为本公司的子公司。

② 对合营企业或联营企业的投资，采用权益法核算合营企业为本公司持有的、能够与其他合营方对被投资单位实施共同控制的权益性投资；联营企业为本公司持有的、能够对被投资单位施加重大影响的权益性投资。若本公司持有某实体股权份额介于 20%至 50%之间，而且对该实体不存在实质控制，或者虽然本公司持有某实体股权份额低于 20%，但对该实体存在重大影响，则该实体将作为本公司的合营企业或联营企业。本公司在确认应享有被投资单位净损益的份额时，以取得投资时被投资单位各项可辨认资产等的公允价值为基础，对被投资单位的净利润进行调整后确认。被投资单位采用的会计政策及会计期间与本公司不一致的，按照本公司的会计政策及会计期间对被投资单位的财务报表进行调整，并据以确认投资损益。对于被投资单位净损益以外所有者权益的其他变动，调整长期股权投资的账面价值并计入所有者权益。

③ 不存在控制、共同控制或重大影响的长期股权投资在活跃市场中没有报价、公允价值不能可靠计量的长期股权投资，采用成本法核算。在活跃市场中有报价或公允价值能够可靠计量的长期股权投资，在可供出售金融资产项目列报，采用公允价值计量，其公允价值变动计入股东权益。

### (3) 确定对被投资单位具有共同控制、重大影响的依据

对被投资单位具有共同控制，是指按照合同约定对某项经济活动所共有的控制，仅在与该项经济活动相关的重要财务和生产经营决策需要分享控制权的投资方一致同意时存在。对被投资单位具有重大影响，是指对被投资单位的财务和经营政策有参与决策的权力，但并不能够控制或者与其他方一起共同控制这些政策的制定。

#### (4) 减值测试方法及减值准备计提方法

本公司期末检查发现长期股权投资存在减值迹象时，应估计其可收回金额，可收回金额低于其账面价值的，按其可收回金额低于账面价值的差额，计提长期投资减值准备。

对于在活跃市场中没有报价、公允价值不能可靠计量的长期股权投资，其账面价值低于按照类似金融资产当时的市场收益率对未来现金流量折现确定的现值的数额，确认为减值损失，计入当期损益。

对可供出售金融资产以外的长期股权投资，减值准备一经计提，在资产存续期内不予转回，可供出售金融资产减值损失，可以通过权益转回。

### 13、投资性房地产

投资性房地产包括已出租的土地使用权、持有并准备增值后转让的土地使用权以及已出租的建筑物。当本公司能够取得与投资性房地产相关的租金收入或增值收益以及投资性房地产的成本能够可靠计量时，本公司按购置或建造的实际支出对其进行确认。

一般情况下，本公司对投资性房地产的后续支出采用成本模式进行后续计量。对投资性房地产按照本公司固定资产或无形资产的会计政策，计提折旧或进行摊销。

当本公司改变投资性房地产用途，如用于自用，将相关投资性房地产转入其他资产。

投资性房地产减值准备计提依据参照相关固定资产减值准备计提方法。

### 14、固定资产

#### (1) 固定资产确认条件

固定资产指本公司为生产商品、提供劳务、出租或经营管理而持有的使用寿命超过一年的房屋建筑物、机器设备、运输工具及其它与经营有关的工器具等。于该固定资产有关的经济利益很可能流入企业，以及该固定资产的成本能够可靠地计量时予以确认。

#### (2) 融资租入固定资产的认定依据、计价方法

购买固定资产的价款超过正常信用条件延期支付，实质上具有融资性质的，固定资产的成本以购买价款的现值为基础确定。实际支付的价款与购买价款的现值之间的差额，除应予资本化的以外，在信用期间内计入当期损益。

#### (3) 各类固定资产的折旧方法

本公司根据固定资产的性质和使用情况，确定固定资产的使用寿命和预计净残值，按照直线法计提折旧。并在年度终了，对固定资产的使用寿命、预计净残值和折旧方法进行复核。

类别	折旧年限（年）	残值率（%）	年折旧率（%）
房屋及建筑物	20 年	3%-10%	4.50%-4.85%
机器设备	10 年	3%-10%	9.00%-9.70%
电子设备	5-6 年	3%-10%	15.00%-19.40%

运输设备	5 年	3%-10%	18.00%-19.40%
其他设备	5-6 年	3%-10%	15.00%-19.40%

#### (4) 固定资产的减值测试方法、减值准备计提方法

本公司于期末对固定资产进行检查，如发现存在下列情况，则计算固定资产的可收回金额，以确定资产是否已经发生减值。对于可收回金额低于其账面价值的固定资产，按该资产可收回金额低于其账面价值的差额计提减值准备。计提时按单项资产计提，难以对单项资产的可收回金额进行估计的，按该资产所属的资产组为基础计提。减值准备一经计提，在资产存续期内不予转回。

①固定资产市价大幅度下跌，其跌幅明显高于因时间的推移或者正常使用而预计的下跌；

②固定资产已经陈旧过时或者其实体已经损坏；

③固定资产预计使用方式发生重大不利变化，如固定资产已经或者将被闲置、企业计划终止或重组该资产所属的经营业务、提前处置资产等情形，从而对企业产生负面影响；

④企业经营所处的经济、技术或者法律等环境以及固定资产所处的市场在当期或者将在近期发生重大变化，从而对企业产生不利影响；

⑤同期市场利率或者其他市场投资报酬率在当期已经提高，从而影响企业计算资产预计未来现金流量现值的折现率，导致资产可收回金额大幅度降低；

⑥企业内部报告的证据表明固定资产的经济绩效已经低于或者将低于预期，如固定资产所创造的净现金流量或者实现的营业利润（或者亏损）远远低于（或者高于）预计金额；

⑦其他表明固定资产可能已经发生减值的迹象。

## 15、在建工程

### (1) 在建工程的类别

在建工程指为建造或修理固定资产而进行的各种建筑和安装工程，包括新建、改扩建、大修理工程 etc 所发生的实际支出，以及改扩建工程等转入的固定资产净值

### (2) 在建工程结转为固定资产的标准和时点

采用实际成本计价，按工程项目分类核算，在工程完工验收合格交付使用的当月结转固定资产。对工期较长、金额较大、且分期分批完工的项目，在所建固定资产达到预定可使用状态时，暂估记入固定资产，待该项工程竣工决算后，再按竣工决算价调整暂估固定资产价值，同时调整原已计提的折旧额。

### (3) 在建工程的减值测试方法、减值准备计提方法

本公司于每年年度终了，对在建工程进行全面检查，当存在减值迹象时，估计其可收回金额，按该项工程可收回金额低于其账面价值的差额计提减值准备。减值准备一经计提，在资产存续期内不予转回。

## 16、借款费用

### (1) 借款费用资本化的确认原则

本公司发生的借款费用，可直接归属于符合资本化条件的资产的购建或者生产的，予以资本化，计入

相关资产成本；其他借款费用，应当在发生时根据其发生额确认为费用，计入当期损益。符合资本化条件的资产，是指需要经过相当长时间（3个月）的购建或者生产活动才能达到预定可使用或者可销售状态的固定资产、投资性房地产和存货等资产。

## （2）借款费用资本化期间

借款费用开始资本化，需同时满足下列条件：

（1）资产支出已经发生，资产支出包括为购建或者生产符合资本化条件的资产而以支付现金、转移非现金资产或者承担带息债务形式发生的支出；

（2）借款费用已经发生；

（3）为使资产达到预定可使用或者可销售状态所必要的购建或者生产活动已经开始。

在资本化期间内，每一会计期间的利息资本化金额，不应当超过当期相关借款实际发生的利息金额。

## （3）暂停资本化期间

资本化的停止：购建或者生产符合资本化条件的资产达到预定可使用或者可销售状态时，借款费用应当停止资本化。由于管理决策上的原因或者其他不可预见方面的原因等所导致的应予资本化资产购建的非正常中断，且中断时间连续超过 3 个月的，则暂停借款费用的资本化，将其确认为当期费用，直至资产的购建活动重新开始。

## （4）借款费用资本化金额的计算方法

在资本化期间内，每一会计期间的资本化金额，按照下列规定确定：

①为购建或者生产符合资本化条件的资产而借入专门借款的，以专门借款当期实际发生的利息费用，减去将尚未动用的借款资金存入银行取得的利息收入或进行暂时性投资取得的投资收益后的金额确定。

②为购建或者生产符合资本化条件的资产而占用了一般借款的，根据累计资产支出超过专门借款部分的资产支出加权平均数乘以所占用一般借款的资本化率，计算确定一般借款应予资本化的利息金额。资本化率根据一般借款加权平均利率计算确定。

## 17、生物资产：

不适用

## 18、油气资产

不适用

## 19、无形资产

### （1）无形资产的计价方法

无形资产按照成本进行初始计量。公司内部研究开发项目研究阶段的支出，于发生时计入当期损益；公司内部研究开发项目开发阶段的支出，在同时满足下列条件时确认为无形资产，否则于发生时计入当期损益：

- (1) 完成该无形资产以使其能够使用或出售在技术上具有可行性；
- (2) 具有完成该无形资产并使用或出售的意图；
- (3) 无形资产产生经济利益的方式，包括能够证明运用该无形资产生产的产品存在市场或无形资产自身存在市场，无形资产将在内部使用的，应当证明其有用性；
- (4) 有足够的技术、财务资源和其他资源支持，以完成该无形资产的开发，并有能力使用或出售该无形资产；
- (5) 归属于该无形资产开发阶段的支出能够可靠地计量

## (2) 使用寿命有限的无形资产的使用寿命估计情况

本公司在取得无形资产时分析判断其使用寿命。使用寿命有限的无形资产，在使用寿命内采用直线法摊销；

## (3) 使用寿命不确定的无形资产的判断依据

- ①已被其他新技术所代替，使其为本公司创造经济利益的能力受到重大不利影响；
- ②市价在当期大幅下跌，在剩余摊销年限内预期不会恢复；
- ③已超过法律保护期限，但仍然具有部分使用价值；
- ④其他足以证明实际上已经发生减值的情形。

## (4) 无形资产减值准备的计提

本公司对商标等受益年限不确定的无形资产，每年末均需进行减值测试，估计其可收回金额，按其可收回金额低于账面价值的差额计提无形资产减值准备。

对其他无形资产，年末进行检查，当存在减值迹象时估计其可收回金额，按其可收回金额低于账面价值的差额计提无形资产减值准备。减值准备一经计提，在资产存续期内不予转回。

## 20、长期待摊费用

主要包括已经发生应由本期和以后各期分担的年限在一年以上各项费用。有明确受益期限的，按受益期限平均摊销；无受益期的，分5年平均摊销。

## 21、附回购条件的资产转让

## 22、预计负债：

不适用

## 23、股份支付及权益工具

不适用

## 24、回购本公司股份

不适用

## 25、收入

### (1) 销售商品收入确认时间的具体判断标准

本公司销售的商品在同时满足下列条件时，按从购货方已收或应收的合同或协议价款的金额确认销售商品收入：

- (1) 已将商品所有权上的主要风险和报酬转移给购货方；
- (2) 既没有保留通常与所有权相联系的继续管理权，也没有对已售出的商品实施有效控制；
- (3) 收入的金额能够可靠地计量；
- (4) 相关的经济利益很可能流入企业；
- (5) 相关的已发生或将发生的成本能够可靠地计量。

### (2) 确认让渡资产使用权收入的依据

本公司在与让渡资产使用权相关的经济利益能够流入和收入的金额能够可靠的计量时予以确认。使用费收入按照有关合同或协议约定的收费时间和方法计算确定。

### (3) 确认提供劳务收入的依据

本公司为用户提供的修理、修配服务，在完成劳务时确认收入。

### (4) 按完工百分比法确认提供劳务的收入和建造合同收入时，确定合同完工进度的依据和方法

不适用

## 26、政府补助

### (1) 类型

本公司从政府有关部门无偿取得的货币性资产或非货币性资产，于本公司能够满足政府补助所附条件，以及能够收到政府补助时予以确认

### (2) 会计处理方法

政府补助为货币性资产的，按照收到或应收的金额计量；政府补助为非货币性资产的，按照公允价值计量；公允价值不能可靠取得的，按照名义金额计量。

(1) 与资产相关的政府补助，确认为递延收益，并在相关资产使用寿命内平均分配，计入当期损益。但是，按照名义金额计量的政府补助，直接计入当期损益。

(2) 与收益相关的政府补助，分别下列情况处理：用于补偿公司以后期间的相关费用或损失的，确认为递延收益，并在确认相关费用的期间计入当期损益；用于补偿公司已发生的相关费用或损失的，直接

计入当期损益。

如果已确认的政府补助需要返还的，存在相关递延收益的，冲减相关递延收益账面余额，超出部分计入当期损益；不存在相关递延收益的，直接计入当期损益。

## 27、递延所得税资产和递延所得税负债

### (1) 确认递延所得税资产的依据

确认递延所得税资产以很可能取得用来抵扣可抵扣暂时性差异的应纳税所得额为限。资产负债表日，有确凿证据表明未来期间很可能获得足够的应纳税所得额用来抵扣可抵扣暂时性差异的，确认以前会计期间未确认的递延所得税资产。资产负债表日，对递延所得税资产的账面价值进行复核，如果未来期间很可能无法获得足够的应纳税所得额用以抵扣递延所得税资产的利益，则减记递延所得税资产的账面价值。在很可能获得足够的应纳税所得额时，转回减记的金额。

### (2) 确认递延所得税负债的依据

根据资产、负债的账面价值与其计税基础之间的差额，按照预期收回该资产或清偿该负债期间的适用税率计算确认递延所得税负债。

## 28、经营租赁、融资租赁

不适用

## 29、持有待售资产

不适用

## 30、资产证券化业务

不适用

## 31、套期会计

不适用

## 32、主要会计政策、会计估计的变更

本报告期主要会计政策、会计估计是否变更

是  否

## 33、前期会计差错更正

本报告期是否发现前期会计差错

是  否

不适用



### 34、其他主要会计政策、会计估计和财务报表编制方法

不适用

## 五、税项

### 1、公司主要税种和税率

税种	计税依据	税率
增值税	应税销售收入或劳务	17%
营业税	应税劳务及服务收入	5%
城市维护建设税	应缴流转税税额	5%、7%
企业所得税	应纳税所得额	15%、25%
教育费附加	应缴流转税税额	5%

各分公司、分厂执行的所得税税率

企业所得税税率中，子公司江苏法尔胜缆索有限公司为15%，江阴法尔胜住电新材料有限公司税率为12.5%，本公司及其他子公司税率均为25%。

### 2、税收优惠及批文

子公司：

(1) 江苏法尔胜缆索有限公司为江苏省高新技术企业，自2008年起享受企业所得税优惠10%的政策，适用税率为15%，有效期三年；2011年已经复审通过，获得了江苏省科学技术厅、江苏省财政厅、江苏省国家税务局、江苏省地方税务局联合批准下发的编号为GF201132000551高新技术企业证书，享受15%的企业所得税率，发证时间为2011年9月30日，有效期三年。

(2) 江阴法尔胜住电新材料有限公司享受外商投资企业“两免三减半”的所得税优惠政策，2012年度为减半缴税第三年。

### 3、其他说明

## 六、企业合并及合并财务报表

### 1、子公司情况

#### (1) 通过设立或投资等方式取得的子公司

单位：元

子公司 全称	子公 司类 型	注册 地	业务 性质	注册 资本	经营范围	期末实 际投资 额	实质 上构 成对 子公 司净 投资 的其 他	持股 比例 (%)	表决 权比 例(%)	是否 合并 报表	少数 股东 权益	少数 股东 权益 中用 于冲	从母公 司所有 者权 益冲 减子 公司 少数 股东 分担
-----------	---------------	---------	----------	----------	------	-----------------	---	-----------------	------------------	----------------	----------------	----------------------------	--

							项目余额					减少少数股东损益的金额	的本期亏损超过少数股东在该子公司年初所有者权益中所享有份额后的余额
江苏法尔胜特钢制品有限公司	控股子公司	江阴市	制造业	1,000 万美元	生产特种胶带用钢丝绳、航空用钢丝绳。	71,928,200.00	0.00	75%	75%	是		29,838,468.47	
江苏法尔胜缆索有限公司	控股子公司	江阴市	制造业	800 万美元	研发、设计、生产预制平行钢丝束股、预制被覆斜拉索、吹干空气系统设备、锚具、吊杆、预应力结构拉索，并提供相关产品的技术咨询服务。	39,730,500.00	0.00	60%	60%	是		53,828,837.48	
江阴法尔胜线材制品有限公司	控股子公司	江阴市	制造业	800 万美元	开发、生产高档建筑用钢丝螺旋套五金件。	47,936,400.00	0.00	75%	75%	是		26,178,209.32	
江阴法尔胜金属制品有限公司	全资子公司	江阴市	制造业	人民币 18,720 万元	钢丝、钢丝绳及其制品的制造、加工、销售	187,200,000.00	0.00	100%	100%	是			

## (2) 同一控制下企业合并取得的子公司

单位：元

子公司全称	子公司类型	注册地	业务性质	注册资本	经营范围	期末实际投资额	实质上构成对子公司净投资的其他项目余额	持股比例 (%)	表决权比例 (%)	是否合并报表	少数股东权益	少数股东权益中用于冲减少数股	从母公司所有者权益冲减子公司少数股东分担的本期亏损超过少

												东损 益的 金额	数股东在 该子公司 年初所有 者权益中 所享有份 额后的余 额
江阴法 尔胜住 电新材 料有限 公司	控股 子公 司	江阴 市	制造 业	285 万 美元	开发生 产高档 建筑用 预应力 五金制 品、波 纹五金 管件、 夹片五 金件， 并提供 相关技 术咨询 及配套 售后服 务。	14,889,2 00.00	0.00	70%	70%	是	6,351, 105.7 2		

### (3) 非同一控制下企业合并取得的子公司

单位：元

子公司 全称	子公 司类 型	注册 地	业务 性质	注册 资本	经营 范围	期末实 际投资 额	实质 上构 成对 子公 司净 投资 的其 他项 目余 额	持股 比例 (%)	表决 权比 例(%)	是否 合并 报表	少数 股东 权益	少数 股东 权益 中用 于冲 减少 数股 东损 益的 金额	从母公 司所有 者权益 冲减子 公司少 数股东 分担的 本期亏 损超过 少数股 东在 该子公 司年初 所有者 权益中 所享有 份额后 的余额
江苏东 纲金属 制品有 限公司	控股 子公 司	江阴 市	制造 业	1,100 万美 元	生产高 档建筑 五金件	55,933,0 00.00	0.00	60%	60%	是	30,42 2,402. 81		

### 2、特殊目的主体或通过受托经营或承租等方式形成控制权的经营实体

不适用

### 3、合并范围发生变更的说明

合并报表范围发生变更说明

2012年12月，本公司与普天法尔胜光通信有限公司签订《股权转让协议》，本公司将所持有的江苏法尔胜光通有限公司100%的股权以人民币12,199.60万元转让给普天法尔胜光通信有限公司，于2012年12月办妥工商变更手续，本公司将江苏法尔胜光通有限公司2012年度的利润表和现金流量表纳入合并范围。

适用  不适用

#### 4、报告期内新纳入合并范围的主体和报告期内不再纳入合并范围的主体

本期不再纳入合并范围的子公司、特殊目的主体、通过受托经营或承租等方式形成控制权的经营实体

单位：元

名称	处置日净资产	年初至处置日净利润
江苏法尔胜光通有限公司	88,311,737.88	7,344,883.57

#### 5、报告期内发生的同一控制下企业合并

不适用

#### 6、报告期内发生的非同一控制下企业合并

不适用

#### 7、报告期内出售丧失控制权的股权而减少子公司

子公司名称	出售日	损益确认方法
江苏法尔胜光通有限公司	2012年12月12日	

出售丧失控制权的股权而减少的子公司的其他说明

2012年12月，本本公司与普天法尔胜光通信有限公司签订《股权转让协议》，本公司将所持有的江苏法尔胜光通有限公司100%的股权以人民币12,199.60万元转让给普天法尔胜光通信有限公司，于2012年12月办妥工商变更手续。

#### 8、报告期内发生的反向购买

不适用

#### 9、本报告期发生的吸收合并

不适用

#### 10、境外经营实体主要报表项目的折算汇率

不适用

## 七、合并财务报表主要项目注释

### 1、货币资金

单位：元

项目	期末数			期初数		
	外币金额	折算率	人民币金额	外币金额	折算率	人民币金额
现金：	--	--	2,459,568.46	--	--	2,489,174.22
人民币	--	--	2,459,568.46	--	--	2,489,174.22
银行存款：	--	--	132,246,679.45	--	--	276,708,573.36
人民币	--	--	125,199,693.17	--	--	273,578,010.59
美元	1,121,148.17	628.55%	7,046,976.85	467,918.94	630.09%	2,948,310.42
欧元	0.04	831.76%	0.33			
日元	1.10	7.3%	0.08			
港币	11.12	81.09%	9.02	224,808.62	81.07%	182,252.35
其他货币资金：	--	--	220,121,935.55	--	--	349,381,365.88
人民币	--	--	220,121,935.55	--	--	349,352,624.77
美元				4,561.43	6.3%	28,741.11
合计	--	--	354,828,183.46	--	--	628,579,113.46

如有因抵押、质押或冻结等对使用有限制、存放在境外、有潜在回收风险的款项应单独说明

因抵押、质押或冻结等对使用有限制、存放在境外、有潜在回收风险的款项的说明：期末其他货币资金中有146,981,673.38元为应付票据保证金存款，18,800,000.00元为借款质押保证金存款，40,435,819.00元为银行保函保证金存款，13,904,443.17元为信用证保证金存款，均无潜在回收风险。

货币资金项目期末数较期初数减少27,375.09万元，主要系本期银行借款减少44,292.17万元，及应收票据及应收账款收回增加货币资金7,544.28万元所致。

### 2、交易性金融资产

不适用

### 3、应收票据

#### (1) 应收票据的分类

单位：元

种类	期末数	期初数
银行承兑汇票	153,513,074.32	189,539,371.67
商业承兑汇票	4,818,370.02	10,062,740.15

合计	158,331,444.34	199,602,111.82
----	----------------	----------------

**(2) 期末已质押的应收票据情况**

不适用

**(3) 因出票人无力履约而将票据转为应收账款的票据，以及期末公司已经背书给他方但尚未到期的票据情况**

不适用

公司已经背书给其他方但尚未到期的票据

单位：元

出票单位	出票日期	到期日	金额	备注
济宁祥通商贸有限公司	2012年11月08日	2013年05月07日	9,000,000.00	
浙江双箭橡胶股份有限公司	2012年09月14日	2013年03月14日	5,900,000.00	
浙江双箭橡胶股份有限公司	2012年11月14日	2013年05月10日	5,000,000.00	
浙江双箭橡胶股份有限公司	2012年11月14日	2013年05月10日	5,000,000.00	
苏州工业园区洪中物资有限公司	2012年09月25日	2013年03月25日	2,000,000.00	
合计	--	--	26,900,000.00	--

说明

应收票据项目期末数较期初数减少4,127.07万元，主要系票据贴现及背书转让支付货款所致。

已贴现或质押的商业承兑票据的说明

**4、应收股利**

不适用

**5、应收利息****(1) 应收利息**

单位：元

项目	期初数	本期增加	本期减少	期末数
保证金利息	1,604,397.46	119,727.54		1,724,125.00
合计	1,604,397.46	119,727.54		1,724,125.00

## (2) 逾期利息

不适用

## (3) 应收利息的说明

不适用

## 6、应收账款

## (1) 应收账款按种类披露

单位：元

种类	期末数				期初数			
	账面余额		坏账准备		账面余额		坏账准备	
	金额	比例(%)	金额	比例(%)	金额	比例(%)	金额	比例(%)
按组合计提坏账准备的应收账款								
账龄组合	666,559,708.04	100%	92,623,268.51	13.9%	700,731,851.29	100%	80,327,761.60	11.46%
组合小计	666,559,708.04	100%	92,623,268.51	13.9%	700,731,851.29	100%	80,327,761.60	11.46%
合计	666,559,708.04	--	92,623,268.51	--	700,731,851.29	--	80,327,761.60	--

应收账款种类的说明

期末单项金额重大并单项计提坏账准备的应收账款

 适用  不适用

组合中，按账龄分析法计提坏账准备的应收账款

 适用  不适用

单位：元

账龄	期末数			期初数		
	账面余额		坏账准备	账面余额		坏账准备
	金额	比例(%)		金额	比例(%)	
1 年以内						
其中：	--	--	--	--	--	--
1 年以内小计	445,958,951.68	66.9%	22,297,947.60	538,218,909.33	76.81%	26,910,945.45
1 至 2 年	84,328,139.29	12.65%	8,432,813.94	73,451,567.76	10.48%	7,345,156.77
2 至 3 年	56,622,554.51	8.49%	11,324,510.91	23,767,503.82	3.39%	4,753,500.76
3 年以上	79,650,062.56	11.96%	50,567,996.06	65,293,870.38	9.32%	41,318,158.62

3 至 4 年	21,017,361.54	3.16%	6,305,208.46	31,733,724.39	4.53%	9,520,117.33
4 至 5 年	28,739,826.86	4.31%	14,369,913.44	3,524,209.41	0.5%	1,762,104.71
5 年以上	29,892,874.16	4.49%	29,892,874.16	30,035,936.58	4.29%	30,035,936.58
合计	666,559,708.04	--	92,623,268.51	700,731,851.29	--	80,327,761.60

组合中，采用余额百分比法计提坏账准备的应收账款

适用  不适用

组合中，采用其他方法计提坏账准备的应收账款

适用  不适用

期末单项金额虽不重大但单项计提坏账准备的应收账款

适用  不适用

## (2) 本报告期转回或收回的应收账款情况

单位：元

应收账款内容	转回或收回原因	确定原坏账准备的依据	转回或收回前累计已计提坏账准备金额	转回或收回金额
庄河市华益电缆制造有限公司	公司回款			8,325.00

期末单项金额重大或虽不重大但单独进行减值测试的应收账款坏账准备计提

不适用

## (3) 本报告期实际核销的应收账款情况

单位：元

单位名称	应收账款性质	核销时间	核销金额	核销原因	是否因关联交易产生
宜兴市汇源橡塑制品有限公司	货款		11,986.10	无法回收	否
沈阳胶带五厂	货款		10,285.19	无法回收	否
宁波安泰绞盘科技有限公司	货款		28,640.00	无法回收	否
合计	--	--	50,911.29	--	--

## (4) 本报告期应收账款中持有公司 5%（含 5%）以上表决权股份的股东单位情况

单位：元

单位名称	期末数		期初数	
	账面余额	计提坏账金额	账面余额	计提坏账金额
江苏法尔胜泓昇集团有限公司	5,125.60		0.00	



合计	5,125.60		0.00
----	----------	--	------

## (5) 应收账款中金额前五名单位情况

单位：元

单位名称	与本公司关系	金额	年限	占应收账款总额的比例(%)
法尔胜集团进出口有限公司	同一实际控制人	132,020,279.52	1 年以内	19.81%
单位 2	销售客户	44,265,845.92	1 年以内, 1-2 年	6.64%
单位 3	销售客户	18,255,770.00	1-3 年	2.74%
单位 4	销售客户	16,894,789.98	1-4 年	2.53%
单位 5	销售客户	10,321,114.71	1-4 年	1.55%
合计	--	221,757,800.13	--	33.27%

## (6) 应收关联方账款情况

单位：元

单位名称	与本公司关系	金额	占应收账款总额的比例(%)
法尔胜集团进出口有限公司	同一控制人	13,202.03	19.81%
江苏法尔胜泓昇集团有限公司不锈钢制品分公司	同一控制人	67.22	0.1%
江苏法尔胜泓昇集团有限公司线缆制品厂	同一控制人	0.62	0%
江阴贝卡尔特钢丝制品有限公司	同一控制人	0.32	0%
江苏法尔胜材料分析测试有限公司	同一控制人	5.50	0.01%
江阴法尔胜佩尔新材料科技有限公司	同一控制人	5.67	0.01%
江苏法尔胜泓昇集团有限公司	同一控制人	0.51	0%
江阴法尔胜钢铁制品有限公司	同一控制人	43.25	0.06%
合计	--	13,325.12	19.99%

## (7) 终止确认的应收款项情况

不适用

## (8) 以应收款项为标的进行证券化的, 列示继续涉入形成的资产、负债的金额

不适用

## 7、其他应收款

## (1) 其他应收款按种类披露

单位: 元

种类	期末数				期初数			
	账面余额		坏账准备		账面余额		坏账准备	
	金额	比例(%)	金额	比例(%)	金额	比例(%)	金额	比例(%)
按组合计提坏账准备的其他应收款								
账龄组合	13,332,095.43	100%	5,501,625.59	41.27%	24,325,677.14	100%	4,829,908.44	19.86%
组合小计	13,332,095.43	100%	5,501,625.59	41.27%	24,325,677.14	100%	4,829,908.44	19.86%
合计	13,332,095.43	--	5,501,625.59	--	24,325,677.14	--	4,829,908.44	--

其他应收款种类的说明

期末单项金额重大并单项计提坏账准备的其他应收款

 适用  不适用

组合中, 采用账龄分析法计提坏账准备的其他应收款

 适用  不适用

单位: 元

账龄	期末数			期初数		
	账面余额		坏账准备	账面余额		坏账准备
	金额	比例(%)		金额	比例(%)	
1 年以内						
其中:						
1 年以内小计	3,228,389.05	24.22%	161,419.46	13,517,505.89	55.57%	675,875.30
1 至 2 年	2,636,031.16	19.77%	263,603.12	1,527,358.40	6.28%	152,735.84
2 至 3 年	763,959.59	5.73%	152,791.92	656,765.84	2.7%	131,353.17
3 年以上	6,703,715.63	50.28%	4,923,811.09	8,624,047.01	35.45%	3,869,944.13
3 至 4 年	605,769.81	4.54%	181,730.95	3,090,943.67	12.71%	927,283.10
4 至 5 年	2,711,731.37	20.34%	1,355,865.69	5,180,884.63	21.3%	2,590,442.32
5 年以上	3,386,214.45	25.4%	3,386,214.45	352,218.71	1.44%	352,218.71

合计	13,332,095.43	--	5,501,625.59	24,325,677.14	--	4,829,908.44
----	---------------	----	--------------	---------------	----	--------------

组合中，采用余额百分比法计提坏账准备的其他应收款

适用  不适用

组合中，采用其他方法计提坏账准备的其他应收款

适用  不适用

期末单项金额虽不重大但单项计提坏账准备的其他应收款

适用  不适用

## (2) 本报告期转回或收回的其他应收款情况

单位：元

其他应收款内容	转回或收回原因	确定原坏账准备的依据	转回或收回前累计已计提坏账准备金额	转回或收回金额
贵州林海新材料制造有限公司	公司回款			278,380.00

期末单项金额重大或虽不重大但单独进行减值测试的其他应收账款坏账准备计提：

不适用

## (3) 本报告期实际核销的其他应收款情况

单位：元

单位名称	其他应收款性质	核销时间	核销金额	核销原因	是否因关联交易产生
个人借款核销	个人借款		29,480.11	个人离职，无法回收	否

## (4) 本报告期其他应收款中持有公司 5%（含 5%）以上表决权股份的股东单位情况

不适用

## (5) 金额较大的其他应收款的性质或内容

不适用

## (6) 其他应收款金额前五名单位情况

单位：元

单位名称	与本公司关系	金额	年限	占其他应收款总额的比例(%)
江阴法尔胜长兴光器件有限公司	原投资单位	3,437,913.14	4-5 年	25.79%
单位 2	客户	2,280,000.00	1-2 年	17.1%

单位 3	客户	1,020,046.63	5 年以上	7.65%
单位 4	客户	1,000,000.00	1 年以内	7.5%
深圳法尔胜彭沅金属制品有限公司	原子公司	958,697.56	4-5 年	7.19%
合计	--	8,696,657.33	--	65.23%

**(7) 其他应收关联方账款情况**

不适用

**(8) 终止确认的其他应收款项情况**

不适用

**(9) 以其他应收款为标的进行证券化的，列示继续涉入形成的资产、负债的金额**

不适用

**8、预付款项****(1) 预付款项按账龄列示**

单位：元

账龄	期末数		期初数	
	金额	比例 (%)	金额	比例 (%)
1 年以内	66,819,650.89	93.18%	138,068,380.45	94.98%
1 至 2 年	1,943,825.53	2.71%	2,100,247.08	1.44%
2 至 3 年	854,265.57	1.19%	3,964,852.59	2.73%
3 年以上	2,089,885.87	2.92%	1,231,058.98	0.85%
合计	71,707,627.86	--	145,364,539.10	--

**(2) 预付款项金额前五名单位情况**

单位：元

单位名称	与本公司关系	金额	时间	未结算原因
单位 1	供应商	26,887,835.48	2012 年	预付货款
单位 2	供应商	15,353,089.46	2012 年	预付货款
单位 3	供应商	5,321,960.68	2012 年	预付货款
单位 4	供应商	4,832,355.89	2012 年	预付电费

单位 5	供应商	2,876,192.84	2012 年	预付货款
合计	--	55,271,434.35	--	--

预付款项主要单位的说明

余额中无预付持本公司5%（含5%）以上表决权股份的股东单位的款项。

### （3）本报告期预付款项中持有本公司 5%（含 5%）以上表决权股份的股东单位情况

不适用

### （4）预付款项的说明

无大额的账龄在一年以上的预付款项。

预付款项期末数较期初数减少7,365.69万元，主要系本公司随采购量的变动而相应减少了预付款项，及部分预付工程款项结转减少所致。

期末预付款项中外币预付账款明细：

币种	期末数			期初数		
	外币金额	汇率	折人民币金额	外币金额	汇率	折人民币金额
美元	57,085.80	6.2855	358,812.80	--	6.3009	--

## 9、存货

### （1）存货分类

单位：元

项目	期末数			期初数		
	账面余额	跌价准备	账面价值	账面余额	跌价准备	账面价值
原材料	109,243,656.48		109,243,656.48	96,458,842.40		96,458,842.40
在产品	140,330,726.52		140,330,726.52	112,602,005.22		112,602,005.22
库存商品	152,544,259.50	5,976,657.27	146,567,602.23	151,506,155.65	684,680.66	150,821,474.99
委托加工物资	916,565.11		916,565.11	9,017,260.34		9,017,260.34
低值易耗品	1,679,782.15		1,679,782.15	2,347,587.41		2,347,587.41
抵债物资				430,000.00		430,000.00
合计	404,714,989.76	5,976,657.27	398,738,332.49	372,361,851.02	684,680.66	371,677,170.36

### （2）存货跌价准备

单位：元

存货种类	期初账面余额	本期计提额	本期减少		期末账面余额
			转回	转销	

库存商品	684,680.66	5,291,976.61			5,976,657.27
合 计	684,680.66	5,291,976.61			5,976,657.27

### (3) 存货跌价准备情况

本公司期末对账面各类存货进行检查，按成本与可变现净值孰低原则计提存货跌价准备。

### 10、其他流动资产

不适用

### 11、可供出售金融资产

不适用

### 12、持有至到期投资

不适用

### 13、长期应收款

不适用

### 14、对合营企业投资和联营企业投资

不适用

### 15、长期股权投资

#### (1) 长期股权投资明细情况

单位：元

被投资单位	核算方法	投资成本	期初余额	增减变动	期末余额	在被投资单位持股比例(%)	在被投资单位表决权比例(%)	在被投资单位持股比例与表决权比例不一致的说明	减值准备	本期计提减值准备	本期现金红利
江阴贝卡尔特钢丝制品有限公司	成本法	43,516,974.98	20,772,894.98	22,744,080.00	43,516,974.98	18%	18%	--	--	--	
恒泰保险	成本法	1,000,000	1,000,000		1,000,000	1.85%	1.85%	--	--	--	55,000.00

经纪有限公司		.00	.00		.00						
江阴法尔胜佩尔新材料科技有限公司	成本法	4,966,141.81	2,814,531.81	138,731.84	2,953,263.65	37.5%	37.5%	--	--	--	
江苏阜宁农村合作银行	权益法	19,500,000.00	19,500,000.00		19,500,000.00	5%	5%	--	--	--	
中国贝卡尔特钢帘线有限公司	成本法	178,102,750.00	178,102,750.00		178,102,750.00	10%	10%	--	--	--	15,045,152.41
普天法尔胜光通信有限公司	成本法	95,000,000.00		95,000,000.00	95,000,000.00	19%	19%	--	--	--	
合计	--	342,085,866.79	222,190,176.79	117,882,811.84	340,072,988.63	--	--	--	--	--	15,100,152.41

## (2) 向投资企业转移资金的能力受到限制的有关情况

不适用

长期股权投资的说明

本期本公司与中国普天信息产业股份有限公司、成都普天电缆股份有限公司、江苏法尔胜泓昇集团有限公司共同投资设立普天法尔胜光通信有限公司，本公司出资人民币9,500万元，占普天法尔胜光通信有限公司19%的股权。

本期本公司与普天法尔胜光通信有限公司签订《股权转让协议》，本公司将所持有的江苏法尔胜光通信有限公司100%的股权以人民币12,199.60万元转让给普天法尔胜光通信有限公司。

## 16、投资性房地产

不适用

## 17、固定资产

### (1) 固定资产情况

单位：元

项目	期初账面余额	本期增加	本期减少	期末账面余额
一、账面原值合计：	1,404,909,461.11	73,732,683.28	95,683,879.73	1,382,958,264.66

其中：房屋及建筑物	427,126,324.81		7,717,350.03	38,220,640.53	396,623,034.31
机器设备	925,899,707.60		59,457,989.77	52,551,096.93	932,806,600.44
运输工具	18,289,194.99		2,701,258.44	2,072,939.78	18,917,513.65
电子设备	21,431,554.39		869,560.70	2,839,202.49	19,461,912.60
其他设备	12,162,679.32		2,986,524.34		15,149,203.66
--	期初账面余额	本期新增	本期计提	本期减少	本期期末余额
二、累计折旧合计：	542,877,471.90	117,603,461.73		51,962,390.35	608,518,543.28
其中：房屋及建筑物	108,415,487.43	20,335,952.31		15,251,301.77	113,500,137.97
机器设备	400,922,814.00	90,298,356.31		33,446,366.62	457,774,803.69
运输工具	12,544,214.64	1,865,475.77		1,505,767.75	12,903,922.66
电子设备	16,225,117.74	1,380,057.48		1,758,954.21	15,846,221.01
其他设备	4,769,838.09	3,723,619.86			8,493,457.95
--	期初账面余额		--		本期期末余额
三、固定资产账面净值合计	862,031,989.21		--		774,439,721.38
电子设备			--		
其他设备			--		
四、减值准备合计	3,229,790.04		--		3,229,790.04
机器设备	3,229,790.04		--		3,229,790.04
电子设备			--		
其他设备			--		
五、固定资产账面价值合计	858,802,199.17		--		771,209,931.34
其中：房屋及建筑物	318,710,837.38		--		283,122,896.34
机器设备	521,747,103.56		--		471,802,006.71
运输工具	5,744,980.35		--		6,013,590.99
电子设备	5,206,436.65		--		3,615,691.59
其他设备	7,392,841.23		--		6,655,745.71

本期折旧额 117,603,461.73 元；本期由在建工程转入固定资产原价为 56,206,445.86 元。

## (2) 暂时闲置的固定资产情况

不适用

## (3) 通过融资租赁租入的固定资产

不适用



**(4) 通过经营租赁租出的固定资产**

不适用

**(5) 期末持有待售的固定资产情况**

不适用

**(6) 未办妥产权证书的固定资产情况**

项目	未办妥产权证书原因	预计办结产权证书时间
江阴法尔胜线材制品有限公司自建厂房	验收手续尚未完成	2013 年 6 月
本公司利港西区厂房	验收手续尚未完成	2013 年 12 月
江阴法尔胜住电新材料有限公司旁边扩建仓库及辅助厂房项目	验收手续尚未完成	已于 2013 年 1 月办妥产权证书
江阴法尔胜金属制品有限公司专项厂房	验收手续尚未完成	2013 年 12 月

## 固定资产说明

本年减少中包含因为合并范围减少了子公司江苏法尔胜光通有限公司，而减少的固定资产原值 93,711,189.93 元。

**18、在建工程****(1) 在建工程情况**

单位：元

项目	期末数			期初数		
	账面余额	减值准备	账面价值	账面余额	减值准备	账面价值
医用形状记忆与超弹性镍钛合金专项	3,965,115.51		3,965,115.51	3,965,115.51		3,965,115.51
线材厂房及设备改造				2,492,299.23		2,492,299.23
国家支撑计划项目				20,820,078.31		20,820,078.31
零星工程及设备				683,255.73		683,255.73
石庄厂房专项	22,100,647.27		22,100,647.27	16,940,724.10		16,940,724.10
928 工业园精细钢绳项目	7,088,925.62		7,088,925.62	5,817,262.52		5,817,262.52
住电扩建仓库及辅助厂房项目				5,032,619.92		5,032,619.92
光通二期扩能项目				2,567,753.60		2,567,753.60
光通待安装设备				108,547.01		108,547.01
超高强度高疲劳性能丝材项				387,842.54		387,842.54

目						
金属制品项目	12,157,284.10		12,157,284.10	11,443,091.03		11,443,091.03
金属胶带线设备	13,009,360.62		13,009,360.62			
线接触工程项目	31,333,057.70		31,333,057.70			
年产 5 万吨特细规格钢丝三期搬迁改造项目	118,637.32		118,637.32			
合计	89,773,028.14		89,773,028.14	70,258,589.50		70,258,589.50

## (2) 重大在建工程项目变动情况

单位：元

项目名称	预算数	期初数	本期增加	转入固定资产	其他减少	工程投入占预算比例 (%)	工程进度	利息资本化累计金额	其中：本期利息资本化金额	本期利息资本化率 (%)	资金来源	期末数
石庄厂房专项	1,800.00	1,694.07	515.99				95%				自筹	2,210.06
928 工业园精细钢绳项目	2,489.00	581.73	819.65	692.48			95%				自筹	708.90
金属制品项目	16,300.00	1,144.31	1,670.48	1,511.82	87.24		90%				自筹	1,215.73
金属胶带线设备	1,600.00		1,300.94				85%				自筹	1,300.94
国家支撑计划项目	2,700.00	2,082.01	24.79	536.20	1,570.60		100%				自筹	
光通二期扩能项目	1,200.00	256.78	122.29	299.07	80.00		100%				自筹	
光通三期扩能项目			1,439.72		1,439.72						自筹	
线接触工程项目	8,000.00		3,133.31				90%				自筹	3,133.31
住电扩建仓库	623.00	503.26	124.78	623.24	4.80		100%				自筹	

及辅助 厂房项 目												
合计	34,712.0 0	6,262.16	9,151.95	3,662.81	3,182.36	--	--			--	--	8,568.94

在建工程项目变动情况的说明

本期在建工程增加数中，无资本化利息。

2012年12月31日在建工程项目无迹象表明可能发生了减值，故不需计提在建工程减值准备。

本期减少数中包含因为合并范围减少了子公司江苏法尔胜光通有限公司，而减少的在建工程计15,253,878.68元。

### (3) 在建工程减值准备

不适用

### (4) 重大在建工程的工程进度情况

不适用

### (5) 在建工程的说明

## 19、工程物资

不适用

## 20、固定资产清理

不适用

## 21、生产性生物资产

不适用

## 22、油气资产

不适用

## 23、无形资产

### (1) 无形资产情况

单位：元

项目	期初账面余额	本期增加	本期减少	期末账面余额
----	--------	------	------	--------

一、账面原值合计	198,531,077.75			198,531,077.75
土地使用权	127,358,448.84			127,358,448.84
专有技术	17,316,433.91			17,316,433.91
专利权	53,560,000.00			53,560,000.00
计算机软件	296,195.00			296,195.00
二、累计摊销合计	47,994,313.05	6,813,864.03		54,808,177.08
土地使用权	9,286,962.19	2,805,443.44		12,092,405.63
专有技术	7,794,875.91	938,795.99		8,733,671.90
专利权	30,616,279.95	3,069,624.60		33,685,904.55
计算机软件	296,195.00			296,195.00
三、无形资产账面净值合计	150,536,764.70	-6,813,864.03		143,722,900.67
土地使用权	118,071,486.65	-2,805,443.44		115,266,043.21
专有技术	9,521,558.00	-938,795.99		8,582,762.01
专利权	22,943,720.05	-3,069,624.60		19,874,095.45
计算机软件				
土地使用权				
专有技术				
专利权				
计算机软件				
无形资产账面价值合计	150,536,764.70	-6,813,864.03		143,722,900.67
土地使用权	118,071,486.65	-2,805,443.44		115,266,043.21
专有技术	9,521,558.00	-938,795.99		8,582,762.01
专利权	22,943,720.05	-3,069,624.60		19,874,095.45
计算机软件				

本期摊销额 6,813,864.03 元。

## (2) 公司开发项目支出

单位：元

项目	期初数	本期增加	本期减少		期末数
			计入当期损益	确认为无形资产	
气吹光纤单元	388,964.28		388,964.28		0.00
合计	388,964.28		388,964.28		0.00

## 24、商誉

单位：元

被投资单位名称或形成商誉的事项	期初余额	本期增加	本期减少	期末余额	期末减值准备
3,386,283.70	3,386,283.70			3,386,283.70	3,386,283.70
合计	3,386,283.70			3,386,283.70	3,386,283.70

说明商誉的减值测试方法和减值准备计提方法

为合并江苏东纲金属制品有限公司产生的商誉，期末已全额计提减值准备。

## 25、长期待摊费用

单位：元

项目	期初数	本期增加额	本期摊销额	其他减少额	期末数	其他减少的原因
厂房、办公楼装修	422,749.99		89,000.04	333,749.95	0.00	
国防及保密专项	269,538.78		269,538.78			
					0.00	
合计	692,288.77		358,538.82	333,749.95		--

长期待摊费用的说明

本期减少333,749.95元，为合并范围减少了子公司江苏法尔胜光通有限公司，而减少的长期待摊费用。

## 26、递延所得税资产和递延所得税负债

### (1) 递延所得税资产和递延所得税负债不以抵销后的净额列示

已确认的递延所得税资产和递延所得税负债

单位：元

项目	期末数	期初数
递延所得税资产：		
坏账准备	13,356,809.26	10,343,580.48
存货跌价准备	1,125,860.44	
固定资产减值准备	807,447.51	807,447.51
合并抵销未实现毛利	206,162.75	
小计	15,496,279.96	11,151,027.99
递延所得税负债：		

未确认递延所得税资产明细

单位：元

项目	期末数	期初数
坏账准备	33,513,874.47	21,161,058.94
存货跌价准备	1,473,215.51	684,680.66
商誉减值准备	3,386,283.70	3,386,283.70
合计	38,373,373.68	25,232,023.30

未确认递延所得税资产的可抵扣亏损将于以下年度到期

不适用

应纳税差异和可抵扣差异项目明细

单位：元

项目	暂时性差异金额	
	期末	期初
应纳税差异项目		
可抵扣差异项目		
坏账准备	64,611,019.63	
存货跌价准备	4,503,441.76	
固定资产减值准备	3,229,790.04	
未实现毛利	824,651.00	
小计	73,168,902.43	

## (2) 递延所得税资产和递延所得税负债以抵销后的净额列示

互抵后的递延所得税资产及负债的组成项目

单位：元

项目	报告期末互抵后的递延所得税资产或负债	报告期末互抵后的可抵扣或应纳税暂时性差异	报告期初互抵后的递延所得税资产或负债	报告期初互抵后的可抵扣或应纳税暂时性差异
递延所得税资产	15,496,279.96		11,151,027.99	

递延所得税资产和递延所得税负债互抵明细

不适用

## 27、资产减值准备明细

单位：元

项目	期初账面余额	本期增加	本期减少		期末账面余额
			转回	转销	
一、坏账准备	85,157,670.04	20,111,502.42	286,705.00	80,391.40	98,124,894.10
二、存货跌价准备	684,680.66	5,291,976.61			5,976,657.27

七、固定资产减值准备	3,229,790.04				3,229,790.04
十三、商誉减值准备	3,386,283.70				3,386,283.70
合计	92,458,424.44	25,403,479.03	286,705.00	80,391.40	110,717,625.11

## 资产减值明细情况的说明

本期减少数中其他7,350,591.96元，为合并范围减少了子公司江苏法尔胜光通有限公司，而减少的资产减值准备。

**28、其他非流动资产**

不适用

**29、短期借款****(1) 短期借款分类**

单位：元

项目	期末数	期初数
质押借款	18,000,000.00	153,100,000.00
抵押借款	132,500,000.00	195,000,000.00
保证借款	773,150,000.00	992,151,745.51
合计	923,650,000.00	1,340,251,745.51

## 短期借款分类的说明

**(1) 保证借款：**

本公司为本公司的控股子公司江苏法尔胜缆索有限公司向江苏银行股份有限公司江阴支行30,000,000.00元借款提供保证担保；

法尔胜集团有限公司为本公司向江苏江阴农村商业银行股份有限公司澄江支行50,000,000.00元借款提供保证担保；

江苏法尔胜泓昇集团有限公司为本公司向上海浦东发展银行股份有限公司江阴支行44,000,000.00元、中国银行股份有限公司江阴支行25,000,000.00元、徐州淮海农村商业银行股份有限公司40,000,000.00元、中国建设银行股份有限公司江阴支行20,000,000.00元、宁波银行股份有限公司无锡分行15,000,000.00元、北京银行股份有限公司南京分行20,000,000.00元、徽商银行南京分行20,000,000.00元借款提供保证担保；

江苏法尔胜泓昇集团有限公司、江阴澄星实业集团有限公司为本公司向兴业银行股份有限公司无锡支行25,000,000.00元借款提供保证担保；

江阴澄星实业集团有限公司为本公司向中国建设银行股份有限公司江阴支行37,900,000.00元、中国银行股份有限公司江阴支行87,500,000.00元、江苏银行股份有限公司江阴支行80,000,000.00、中信银行股份有限公司苏州分行50,000,000.00元借款提供保证担保；

江苏华西集团公司为本公司向交通银行股份有限公司江阴支行70,000,000.00元借款提供保证担保；

东京制钢株式会社为本公司向三菱东京日联银行（中国）有限公司无锡分行40,000,000.00元借款提供保证担保；

本公司20%保证金13,750,000.00元加江阴澄星实业集团有限公司为本公司提供保证担保，向中信银行股份有限公司无锡分行借款68,750,000.00元；

中国农业银行股份有限公司江阴支行 50,000,000.00 元借款以江苏法尔胜新型管业有限公司原值 60,935,089.24 元的房屋建筑物和原值为 24,011,918.00 元的土地使用权作担保。

(2) 抵押借款：

中国建设银行股份有限公司江阴支行 20,000,000.00 元借款以本公司控股子公司江苏法尔胜特钢制品有限公司原值为 122,169,407.77 元的机器设备作抵押；

中国工商银行股份有限公司江阴支行 50,000,000.00 元借款以本公司控股子公司江苏法尔胜特钢制品有限公司原值为 92,360,664.89 元的房屋建筑物和原值为 9,332,289.00 元的土地使用权作抵押；

中国农业银行股份有限公司江阴支行 10,000,000.00 元借款以本公司原值 55,489,945.79 元的房屋建筑物作抵押；

中国银行股份有限公司江阴支行 52,500,000.00 元借款以本公司控股子公司江阴法尔胜线材制品有限公司原值为 40,207,058.18 元的房屋建筑物和原值为 5,489,130.00 元的土地使用权以及 103,044,668.21 元的机器设备作抵押。

(3) 质押借款：

平安银行股份有限公司上海分行 18,000,000.00 元借款以本公司定期存单 18,800,000.00 元作质押。

(4) 本公司无已到期未偿还的短期借款。

(5) 短期借款期末数较期初数减少 41,660.17 万元，主要为 2012 年本公司偿还了国内信用证代付贷款，及偿还了到期的借款。

## (2) 已到期未偿还的短期借款情况

不适用

## 30、交易性金融负债

不适用

## 31、应付票据

单位：元

种类	期末数	期初数
商业承兑汇票	335,740,000.00	304,000,000.00
合计	335,740,000.00	304,000,000.00

下一会计期间将到期的金额 335,740,000.00 元。

## 32、应付账款

### (1) 应付账款情况

单位：元

项目	期末数	期初数
1 年以内	266,828,012.15	208,236,709.88



1-2 年	13,175,066.81	16,928,825.70
2-3 年	4,249,801.33	7,724,682.27
3-4 年	6,615,175.40	2,010,618.82
4-5 年	1,864,471.46	2,263,808.35
5 年以上	2,327,189.60	161,365.64
合计	295,059,716.75	237,326,010.66

## (2) 本报告期应付账款中应付持有公司 5%（含 5%）以上表决权股份的股东单位款项

单位：元

单位名称	期末数	期初数
------	-----	-----

## (3) 账龄超过一年的大额应付账款情况的说明

项目	期末数	原因说明
江阴市良盛钢铝制造有限公司	9,060,581.65	工程款余款
江苏法尔胜泓昇集团有限公司	2,599,320.32	材料款余款
韩国大成	1,136,052.22	进口设备余款
合计	<b>12,795,954.19</b>	

## 33、预收账款

## (1) 预收账款情况

单位：元

项目	期末数	期初数
预收货款	73,938,117.01	84,998,500.01
合计	73,938,117.01	84,998,500.01

## (2) 本报告期预收账款中预收持有公司 5%（含 5%）以上表决权股份的股东单位款项

不适用

## (3) 账龄超过一年的大额预收账款情况的说明

期末余额中账龄1年以上的大额预收款项为按合同预收长期工程项目的预收款。

## 34、应付职工薪酬

单位：元

项目	期初账面余额	本期增加	本期减少	期末账面余额
一、工资、奖金、津贴和补贴	347,986.00	123,522,587.71	121,097,764.92	2,772,808.79
二、职工福利费	69,101.50	8,238,839.48	8,232,214.21	75,726.77
三、社会保险费	1,544,729.61	26,166,582.20	26,126,351.29	1,584,960.52
四、住房公积金	266,659.46	7,307,020.46	7,105,715.05	467,964.87
六、其他	1,616,347.17	1,810,797.27	1,786,927.06	1,640,217.38
职工奖励及福利基金	1,280,821.87	27,893.47	452,274.01	856,441.33
工会经费和职工教育经费	335,525.30	1,782,903.80	1,334,653.05	783,776.05
合计	3,844,823.74	167,045,827.12	164,348,972.53	6,541,678.33

应付职工薪酬预计发放时间、金额等安排

工资、奖金、津贴和补贴等将在下一会计年度发放。

### 35、应交税费

单位：元

项目	期末数	期初数
增值税	-18,021,023.27	-17,705,016.24
营业税	355,039.20	960,572.31
企业所得税	1,759,487.86	2,080,560.68
个人所得税	277,494.12	336,797.00
城市维护建设税	158,257.73	789,585.98
印花税	591,060.29	822,521.07
土地使用税	565,269.46	921,472.19
教育费附加	110,968.71	484,449.94
防洪基金	320,000.00	
房产税	1,812,805.52	1,658,575.41
合计	-12,070,640.38	-9,650,481.66

### 36、应付利息

单位：元

项目	期末数	期初数
银行借款应付利息	1,195,479.84	6,394,751.22
合计	1,195,479.84	6,394,751.22

**37、应付股利**

单位：元

单位名称	期末数	期初数	超过一年未支付原因
枣庄橡胶厂	31,877.00	31,877.00	未领取
辽宁省五金矿产进出口公司	153,920.00	153,920.00	未领取
无锡市太极实业股份有限公司	4,651.45	4,651.45	未领取
山东国际信托投资公司	55,730.75	55,730.75	未领取
社会公众股（尾款）	1,727.30	1,727.30	未领取
合计	247,906.50	247,906.50	--

**38、其他应付款****(1) 其他应付款情况**

单位：元

项目	期末数	期初数
其他暂收、应付款项	617,297.88	1,461,514.37
合计	617,297.88	1,461,514.37

**(2) 本报告期其他应付款中应付持有公司 5%（含 5%）以上表决权股份的股东单位款项**

不适用

**(3) 账龄超过一年的大额其他应付款情况的说明**

不适用

**(4) 金额较大的其他应付款说明内容**

不适用

**39、预计负债**

不适用

**40、一年内到期的非流动负债****(1) 一年内到期的非流动负债情况**

单位：元

项目	期末数	期初数
1 年内到期的长期借款	25,000,000.00	40,000,000.00
合计	25,000,000.00	40,000,000.00

## (2) 一年内到期的长期借款

一年内到期的长期借款

单位：元

项目	期末数	期初数
保证借款	25,000,000.00	40,000,000.00
合计	25,000,000.00	40,000,000.00

金额前五名的一年内到期的长期借款

不适用

## (3) 一年内到期的应付债券

不适用

## (4) 一年内到期的长期应付款

不适用

## 41、其他流动负债

不适用

## 42、长期借款

### (1) 长期借款分类

单位：元

项目	期末数	期初数
保证借款	83,000,000.00	94,320,000.00
合计	83,000,000.00	94,320,000.00

长期借款分类的说明

保证借款：期末保证借款83,000,000.00元由江苏法尔胜泓昇集团有限公司提供担保。

本公司无已到期未偿还的长期借款。

### (2) 金额前五名的长期借款

不适用

**43、应付债券**

不适用

**44、长期应付款**

不适用

**45、专项应付款**

不适用

**46、其他非流动负债**

单位：元

项目	期末账面余额	期初账面余额
医用形状记忆与超弹性镍钛合金项目	5,050,000.00	5,050,000.00
超高强度高疲劳丝材		1,550,000.00
环氧涂层七丝预应力钢绞线国家标准	200,000.00	200,000.00
省重大科技支撑与自主创新新产品开发补助		200,000.00
苏通大桥国拨项目		1,080,000.00
耐久型课题拨款		500,000.00
专项拨款(东纳)		550,000.00
中小企业发展专项	1,700,000.00	1,000,000.00
国家支撑计划项目(桥梁用缆索研究开发项目)		9,570,000.00
合计	6,950,000.00	19,700,000.00

**47、股本**

单位：元

	期初数	本期变动增减（+、-）					期末数
		发行新股	送股	公积金转股	其他	小计	
股份总数	379,641,600.00						379,641,600.00

**48、库存股**

不适用

**49、专项储备**

不适用

**50、资本公积**

单位：元

项目	期初数	本期增加	本期减少	期末数
资本溢价（股本溢价）	465,927,477.22			465,927,477.22
其他资本公积	3,754,105.17			3,754,105.17
合计	469,681,582.39			469,681,582.39

**51、盈余公积**

单位：元

项目	期初数	本期增加	本期减少	期末数
法定盈余公积	72,666,575.43			72,666,575.43
合计	72,666,575.43			72,666,575.43

**52、一般风险准备**

不适用

**53、未分配利润**

单位：元

项目	金额	提取或分配比例
调整前上年末未分配利润	116,944,519.42	--
调整后年初未分配利润	116,944,519.42	--
加：本期归属于母公司所有者的净利润	10,419,667.23	--
转作股本的普通股股利	7,592,831.98	
提取职工奖福基金	16,736.08	
期末未分配利润	119,754,618.59	--

**54、营业收入、营业成本****(1) 营业收入、营业成本**

单位：元

项目	本期发生额	上期发生额

主营业务收入	1,704,741,212.79	1,723,176,769.49
其他业务收入	53,672,988.26	87,352,722.60
营业成本	1,498,631,151.96	1,586,911,293.66

**(2) 主营业务（分行业）**

单位：元

行业名称	本期发生额		上期发生额	
	营业收入	营业成本	营业收入	营业成本
金属制品	1,478,533,306.26	1,267,130,468.81	1,504,719,487.59	1,337,908,231.64
光通信	226,207,906.53	198,920,027.87	156,509,649.16	137,332,471.68
新型管材销售			61,947,632.74	59,358,383.58
合计	1,704,741,212.79	1,466,050,496.68	1,723,176,769.49	1,534,599,086.90

**(3) 主营业务（分产品）**

单位：元

产品名称	本期发生额		上期发生额	
	营业收入	营业成本	营业收入	营业成本
金属制品销售	1,478,533,306.26	1,267,130,468.81	1,504,719,487.59	1,337,908,231.64
光通信销售	226,207,906.53	198,920,027.87	156,509,649.16	137,332,471.68
新型管材销售			61,947,632.74	59,358,383.58
合计	1,704,741,212.79	1,466,050,496.68	1,723,176,769.49	1,534,599,086.90

**(4) 主营业务（分地区）**

单位：元

地区名称	本期发生额		上期发生额	
	营业收入	营业成本	营业收入	营业成本
境内销售	1,315,218,941.06	1,142,651,949.90	1,322,169,543.58	1,199,383,321.89
境外销售	389,522,271.73	323,398,546.78	401,007,225.91	335,215,765.01
合计	1,704,741,212.79	1,466,050,496.68	1,723,176,769.49	1,534,599,086.90

**(5) 公司前五名客户的营业收入情况**

单位：元

客户名称	主营业务收入	占公司全部营业收入的比例(%)
法尔胜集团进出口有限公司	326,928,429.77	18.59%

客户 2	75,503,819.97	4.3%
客户 3	62,319,245.65	3.54%
客户 4	49,053,795.98	2.79%
客户 5	28,517,782.82	1.62%
合计	542,323,074.19	30.84%

营业收入的说明

## 55、合同项目收入

单位：元

固定造价合同	合同项目	金额	累计已发生成本	累计已确认毛利(亏损以“-”号表示)	已办理结算的金额
成本加成合同	合同项目	金额	累计已发生成本	累计已确认毛利(亏损以“-”号表示)	已办理结算的金额

## 56、营业税金及附加

单位：元

项目	本期发生额	上期发生额	计缴标准
营业税	725,905.52	1,198,280.96	
城市维护建设税	3,806,920.34	3,471,656.11	
教育费附加	3,018,753.36	2,800,975.30	
合计	7,551,579.22	7,470,912.37	--

## 57、销售费用

单位：元

项目	本期发生额	上期发生额
职工薪酬支出	8,667,483.53	6,787,243.31
业务招待费	17,028,184.00	18,070,250.12
运输费	21,638,228.94	24,210,919.41
差旅费	5,108,895.50	5,981,636.79
代理费		31,000.00
广告费	1,926,351.29	211,035.74
安装费		4,107,906.47
其他	2,442,834.30	4,143,773.36
合计	56,811,977.56	63,543,765.20



**58、管理费用**

单位：元

项目	本期发生额	上期发生额
职工薪酬支出	36,456,993.58	31,496,013.81
一般行政开支	22,267,205.06	21,506,621.24
折旧及摊销	11,897,468.53	12,890,327.57
税金	8,453,181.76	9,415,404.12
研发费用	12,762,740.32	9,792,272.89
其他	3,841,743.88	8,734,141.63
合计	95,679,333.13	93,834,781.26

**59、财务费用**

单位：元

项目	本期发生额	上期发生额
利息支出	94,987,167.44	81,787,448.59
减：利息收入	-12,580,225.62	-10,868,145.27
手续费	2,570,438.34	2,182,872.48
汇兑损益	-306,427.53	-186,611.40
贴息	18,560,295.59	12,222,693.38
其他	8,183.50	377,998.85
合计	103,239,431.72	85,516,256.63

**60、公允价值变动收益**

不适用

**61、投资收益****(1) 投资收益明细情况**

单位：元

项目	本期发生额	上期发生额
成本法核算的长期股权投资收益	15,100,152.41	25,000.00
权益法核算的长期股权投资收益	138,731.85	-1,212,660.35
处置长期股权投资产生的投资收益	33,684,262.12	48,539,560.57
持有至到期投资取得的投资收益		4,816,000.00

合计	48,923,146.38	52,167,900.22
----	---------------	---------------

**(2) 按成本法核算的长期股权投资收益**

不适用

**(3) 按权益法核算的长期股权投资收益**

不适用

**62、资产减值损失**

单位：元

项目	本期发生额	上期发生额
一、坏账损失	20,111,502.42	-180,783.19
二、存货跌价损失	5,291,976.61	3,434,431.53
合计	25,403,479.03	3,253,648.34

**63、营业外收入****(1) 营业外收入情况**

单位：元

项目	本期发生额	上期发生额	计入当期非经常性损益的金额
非流动资产处置利得合计	188,285.60	792,024.15	188,285.60
其中：固定资产处置利得	188,285.60	792,024.15	188,285.60
政府补助	1,830,173.00	720,000.00	1,830,173.00
个税手续费返还	20,976.55	4,252.96	20,976.55
罚款收入	120.00	32,674.00	120.00
赔款	275,020.06	906,555.53	275,020.06
其他收入	124,980.63	129,078.34	124,980.63
合计	2,439,555.84	2,648,677.59	2,439,555.84

**(2) 政府补助明细**

单位：元

项目	本期发生额	上期发生额	说明
财政专项补贴	1,830,173.00	720,000.00	财政专项补助等

合计	1,830,173.00	720,000.00	--
----	--------------	------------	----

## 64、营业外支出

单位：元

项目	本期发生额	上期发生额	计入当期非经常性损益的金额
非流动资产处置损失合计	338,887.19	2,150,326.59	338,887.19
其中：固定资产处置损失	338,887.19	2,150,326.59	338,887.19
对外捐赠	31,000.00	125,000.00	31,000.00
罚款支出	100,733.57	31,004.06	100,733.57
赔款	174,000.00		174,000.00
其他支出	24,117.06	376,657.03	24,117.06
合计	668,737.82	2,682,987.68	668,737.82

## 65、所得税费用

单位：元

项目	本期发生额	上期发生额
按税法及相关规定计算的当期所得税	10,703,623.46	7,492,118.24
递延所得税调整	-6,182,899.96	1,424,299.99
合计	4,520,723.50	8,916,418.23

## 66、基本每股收益和稀释每股收益的计算过程

### 1、基本每股收益

#### (1) 基本每股收益

$$= P_0 \div S = P_0 \div (S_0 + S_1 + S_i \times M_i \div M_0 - S_j \times M_j \div M_0 - S_k)$$

$$= 10,419,667.23 \div 379,641,600.00 = 0.0274$$

#### (2) 基本每股收益（扣除非经常损益）

$$= P_0 \div S = P_0 \div (S_0 + S_1 + S_i \times M_i \div M_0 - S_j \times M_j \div M_0 - S_k)$$

$$= -24,796,928.25 \div 379,641,600.00 = -0.0653$$

其中：P<sub>0</sub>为归属于公司普通股股东的净利润或扣除非经常性损益后归属于普通股股东的净利润；S为发行在外的普通股加权平均数；S<sub>0</sub>为期初股份总数；S<sub>1</sub>为报告期因公积金转增股本或股票股利分配等增加股份数；S<sub>i</sub>为报告期因发行新股或债转股等增加股份数；S<sub>j</sub>为报告期因回购等减少股份数；S<sub>k</sub>为报告期缩股数；M<sub>0</sub>报告期月份数；M<sub>i</sub>为增加股份次月起至报告期期末的累计月数；M<sub>j</sub>为减少股份次月起至报告期期末的累计月数。

### 2、稀释每股收益

## (1) 稀释每股收益

$$= P_1 \div (S_0 + S_1 + S_i \times M_i \div M_0 - S_j \times M_j \div M_0 - S_k + \text{认股权证、股份期权、可转换债券等增加的普通股加权平均数}) = 10,419,667.23 \div 379,641,600.00 = 0.0274$$

## (2) 稀释每股收益 (扣除非经常性损益)

$$= P_1 \div (S_0 + S_1 + S_i \times M_i \div M_0 - S_j \times M_j \div M_0 - S_k + \text{认股权证、股份期权、可转换债券等增加的普通股加权平均数}) = -24,796,928.25 \div 379,641,600.00 = -0.0653$$

其中，P1 为归属于公司普通股股东的净利润或扣除非经常性损益后归属于公司普通股股东的净利润，并考虑稀释性潜在普通股对其影响，按《企业会计准则》及有关规定进行调整。

**67、其他综合收益**

不适用

**68、现金流量表附注****(1) 收到的其他与经营活动有关的现金**

单位：元

项目	金额
财务费用-利息收入	10,968,352.33
营业外收入等	501,389.84
补贴收入	700,000.00
收回的履约保证金等往来款	116,891.79
合计	12,286,633.96

**(2) 支付的其他与经营活动有关的现金**

单位：元

项目	金额
销售费用	44,987,984.54
管理费用	37,343,859.28
财务费用-手续费	2,578,621.84
营业外支出	313,241.89
支付的往来款等	3,243,057.75
合计	88,466,765.30

**(3) 收到的其他与投资活动有关的现金**

单位：元

项目	金额
----	----

收回与投资有关的往来款-台湾东泰	6,567,500.00
合计	6,567,500.00

**(4) 支付的其他与投资活动有关的现金**

不适用

**(5) 收到的其他与筹资活动有关的现金**

单位：元

项目	金额
租赁收入	30,691,044.00
合计	30,691,044.00

**(6) 支付的其他与筹资活动有关的现金**

单位：元

项目	金额
支付的国内信用证福费廷融资费用	702,357.64
合计	702,357.64

**69、现金流量表补充资料****(1) 现金流量表补充资料**

单位：元

补充资料	本期金额	上期金额
1. 将净利润调节为经营活动现金流量：	--	--
净利润	17,270,489.33	13,216,006.53
加：资产减值准备	25,403,479.03	3,253,648.34
固定资产折旧、油气资产折耗、生产性生物资产折旧	117,603,461.73	124,036,487.81
无形资产摊销	6,813,864.03	7,278,738.34
长期待摊费用摊销	358,538.82	22,250.01
处置固定资产、无形资产和其他长期资产的损失（收益以“-”号填列）	411,078.84	1,354,302.44
财务费用（收益以“-”号填列）	94,987,167.44	81,787,448.59
投资损失（收益以“-”号填列）	-48,923,146.38	-52,167,900.22
递延所得税资产减少（增加以“-”号填列）	-6,182,899.96	1,424,299.99

存货的减少（增加以“-”号填列）	-55,838,709.60	-28,550,152.38
经营性应收项目的减少（增加以“-”号填列）	284,770,871.55	-43,727,397.93
经营性应付项目的增加（减少以“-”号填列）	-42,897,771.88	-470,409,989.28
经营活动产生的现金流量净额	393,776,422.95	-362,482,257.77
2. 不涉及现金收支的重大投资和筹资活动：	--	--
3. 现金及现金等价物净变动情况：	--	--
现金的期末余额	134,706,247.91	279,339,188.69
减：现金的期初余额	279,339,188.69	523,605,888.68
现金及现金等价物净增加额	-144,632,940.78	-244,266,699.99

## （2）本报告期取得或处置子公司及其他营业单位的相关信息

单位：元

补充资料	本期发生额	上期发生额
一、取得子公司及其他营业单位的有关信息：	--	--
二、处置子公司及其他营业单位的有关信息：	--	--
1. 处置子公司及其他营业单位的价格	121,996,000.00	51,320,600.00
2. 处置子公司及其他营业单位收到的现金和现金等价物	121,996,000.00	
减：子公司及其他营业单位持有的现金和现金等价物	20,074,502.84	2,407,769.45
3. 处置子公司及其他营业单位收到的现金净额	104,916,151.79	25,005,860.62
4. 处置子公司的净资产	88,311,737.88	2,337,178.78
流动资产	127,521,230.82	97,667,850.44
非流动资产	60,862,395.12	105,571,759.56
流动负债	100,071,888.06	200,902,431.22

## （3）现金和现金等价物的构成

单位：元

项目	期末数	期初数
一、现金	134,706,247.91	279,339,188.69
其中：库存现金	2,459,568.46	2,489,174.22
可随时用于支付的银行存款	132,246,679.45	276,708,573.36
可随时用于支付的其他货币资金		141,441.11
三、期末现金及现金等价物余额	134,706,247.91	279,339,188.69

现金流量表补充资料的说明

期末货币资金余额为354,828,183.46元,其他货币资金有220,121,935.55元为保证金,在编制现金流量表时从现金和现金等价物中扣除。

本期经营活动产生的现金流量净额较上年出现较大的增加,主要为:本期支付的保证金较上年减少12,911.80万元,及应付票据和应付账款较上年增加8,947.37万元。

## 70、所有者权益变动表项目注释

不适用

## 八、资产证券化业务的会计处理

不适用

## 九、关联方及关联交易

### 1、本企业的母公司情况

单位: 元

母公司名称	关联关系	企业类型	注册地	法定代表人	业务性质	注册资本	母公司对本企业的持股比例(%)	母公司对本企业的表决权比例(%)	本企业最终控制方	组织机构代码
江苏法尔胜泓昇集团有限公司	控股股东	私营企业	江阴市	周江	综合	15,000 万元人民币	21.07%	21.07%	周江、张炜、周津如、邓峰、缪勤、姚冬敏、张薇以及徐波八名自然人	74941156-5

本企业的母公司情况的说明

该公司于2009年度通过股权转让取得本公司股权。至报告期末持有本公司股票79,973,918股,占总股本的21.07%。

### 2、本企业的子公司情况

单位: 元

子公司全称	子公司类型	企业类型	注册地	法定代表人	业务性质	注册资本	持股比例(%)	表决权比例(%)	组织机构代码
江苏法尔胜特钢制品有限公司	控股子公司	合资企业	江阴市	董东	制造业	1,000 万美元	75%	75%	73329868-4
江苏法尔胜缆索有限公司	控股子公司	合资企业	江阴市	刘翔	制造业	800 万美元	60%	60%	72723578-3

司									
江阴法尔胜线材制品有限公司	控股子公司	合资企业	江阴市	董东	制造业	800 万美元	75%	75%	74624781-9
江阴法尔胜金属制品有限公司		独资企业	江阴市	董东	制造业	人民币 18,720 万元	100%	100%	57033046-6
江阴法尔胜住电新材料有限公司	控股子公司	合资企业	江阴市	刘礼华	制造业	285 万美元	70%	70%	75320084-0
江苏东纲金属制品有限公司	控股子公司	合资企业	江阴市	和田公祐	制造业	1,100 万美元	60%	60%	75641243-5

### 3、本企业的合营和联营企业情况

单位：元

被投资单位名称	企业类型	注册地	法定代表人	业务性质	注册资本	本企业持股比例(%)	本企业在被投资单位表决权比例(%)	关联关系	组织机构代码
一、合营企业									
江阴法尔胜佩尔新材料科技有限公司	合资企业	江阴市	刘礼华	制造业	160 万美元	37.5%	37.5%	无	74310625-2
二、联营企业									

### 4、本企业的其他关联方情况

其他关联方名称	与本公司关系	组织机构代码
法尔胜集团有限公司	同一实际控制人	14221627-X
江苏法尔胜泓昇集团有限公司不锈钢制品分公司	同一实际控制人	79105975-3
江苏法尔胜泓昇集团有限公司机械制造厂	同一实际控制人	75144139-2
江苏法尔胜泓昇集团有限公司创业园服务中心	同一实际控制人	76986167-8
江阴纺织器材厂	实际控制人的受托管理企业	14221615-7
江阴法尔胜钢铁制品有限公司	同一实际控制人	60798526-4



江阴泓宇钢制品有限公司	同一实际控制人	75144273-1
江阴泓安物业管理有限公司	同一实际控制人	78205060-X
江阴高新科技开发公司	同一实际控制人	14229674-0
江阴宝丽石建材科技有限公司	同一实际控制人	76241259-7
江阴法尔胜大酒店有限公司	同一实际控制人	25042107-8
江阴泓昇苑酒店有限公司	同一实际控制人	75004974-3
江苏法尔胜光子有限公司	同一实际控制人	71683495-9
江苏法尔胜技术开发中心	同一实际控制人	14229518-2
法尔胜集团进出口有限公司	同一实际控制人	25041825-8
江苏法尔胜材料分析测试有限公司	同一实际控制人	76053542-X
江苏法尔胜泓昇集团有限公司线缆制品厂	同一实际控制人	66898410-X
江苏法尔胜泓昇集团有限公司精密机械分公司	同一实际控制人	56028354-7
普天法尔胜光通信有限公司	参股企业	05349731-3
江苏法尔胜新型管业有限公司	原子公司，现同一实际控制人	71865727-1

## 5、关联方交易

### (1) 采购商品、接受劳务情况表

单位：元

关联方	关联交易内容	关联交易定价方式及决策程序	本期发生额		上期发生额	
			金额	占同类交易金额的比例 (%)	金额	占同类交易金额的比例 (%)
法尔胜集团进出口有限公司	设备	市价	1,005.63	12.34%		
江苏法尔胜泓昇集团有限公司	原材料	市价	0.10		166.33	0.15%
江苏法尔胜泓昇集团有限公司	律师费	市价	18.99			
法尔胜集团有限公司	水电气	市价	60.00	0.53%		
江苏法尔胜光子有限公司	原材料	市价	9,684.08	7.54%	4,869.53	4.43%
江阴法尔胜钢铁制品有限公司	原材料	市价	609.71	0.47%	748.80	0.68%

江阴法尔胜钢铁制品有限公司	水电气	市价	122.52	1.08%	101.84	0.79%
江阴纺织器材厂	原材料	市价	3,042.03	2.37%	2,917.31	2.65%
江阴纺织器材厂	装订费	市价	0.60			
江苏法尔胜泓昇集团有限公司不锈钢制品分公司	原材料	市价	82.64	0.06%	564.46	0.51%
江苏法尔胜泓昇集团有限公司线缆制品厂	原材料	市价	270.88	0.21%	1,076.55	0.98%
江阴鼎天科技有限公司	原材料	市价	19.81	0.02%	35.80	
江阴鼎天科技有限公司	设备	市价	33.54	0.41%		
江阴高新科技开发公司	原材料	市价	7.62	0.01%	0.33	
江阴高新科技开发公司	服务	市价	36.57		59.52	
江阴泓安物业管理有限公司	服务	市价	329.00		466.43	
江苏法尔胜材料分析测试有限公司	服务	市价	360.44		325.36	
江阴法尔胜大酒店有限公司	服务	市价	151.15		143.42	
江阴泓昇苑酒店有限公司	服务	市价	73.44		97.49	
江苏法尔胜新型管业有限公司	管道	市价	0.82			
江苏法尔胜新型管业有限公司	电费	市价	1,353.80	11.98%		
江阴法尔胜佩尔新材料科技有限公司	服务	市价	23.55			

出售商品、提供劳务情况表

单位：元

关联方	关联交易内容	关联交易定价方式及决策程序	本期发生额		上期发生额	
			金额	占同类交易金额的比例 (%)	金额	占同类交易金额的比例 (%)

法尔胜集团进出口有限公司	成品及材料	市价	32,688.12	18.99%	31,454.27	17.37%
法尔胜集团有限公司	成品及材料	市价	2.56		0.31	
江苏法尔胜光子有限公司	成品及材料	市价	40.10	0.02%	37.38	0.02%
江苏法尔胜光子有限公司	专利许可	协议价	592.56		592.56	
江阴法尔胜钢铁制品有限公司	成品及材料	市价	119.75	0.07%	15.53	0.01%
江苏法尔胜泓昇集团有限公司不锈钢制品分公司	成品及材料	市价	51.81	0.03%	1.44	
江苏法尔胜泓昇集团有限公司线缆制品厂	成品及材料	市价	1,265.26	0.74%	4,298.91	2.37%
江苏法尔胜泓昇集团有限公司线缆制品厂	提供劳务	市价	0.53	0.01%	36.61	0.02%
江苏法尔胜材料分析测试有限公司	水电	市价	4.70	7.29%		
江阴高新科技开发公司	成品及材料	市价	1.33		1.14	
江阴贝卡尔特钢丝制品有限公司	成品及材料	市价	1.68		1.58	
江苏法尔胜泓昇集团有限公司	成品及材料	市价	0.44			

## (2) 关联托管/承包情况

不适用

## (3) 关联租赁情况

公司出租情况表

单位：元

出租方名称	承租方名称	租赁资产种类	租赁起始日	租赁终止日	租赁收益定价依据	本报告期确认的租赁收益
江苏法尔胜股份有限公司	江苏法尔胜光子有限公司	设备	2008年10月01日	2018年09月30日	协议价格	2,070.61

江苏法尔胜股份有限公司	江苏法尔胜泓昇集团有限公司不锈钢制品分公司	设备	2011年07月01日	2019年12月31日	协议价格	158.81
江苏法尔胜股份有限公司	江苏法尔胜泓昇集团有限公司不锈钢制品分公司	设备	2010年01月01日	2019年12月31日	协议价格	247.13

公司承租情况表

单位：元

出租方名称	承租方名称	租赁资产种类	租赁起始日	租赁终止日	租赁费定价依据	本报告期确认的租赁费
法尔胜集团有限公司	江苏法尔胜特钢制品有限公司	设备	2009年06月25日	2017年12月31日	协议价格	50.00
江阴法尔胜钢铁制品有限公司	江苏法尔胜缆索有限公司	房屋	2012年01月01日	2012年12月31日	协议价格	32.64
江阴法尔胜钢铁制品有限公司	江苏法尔胜缆索有限公司	土地	2012年01月01日	2012年12月31日	协议价格	50.86

**(4) 关联担保情况**

单位：元

担保方	被担保方	担保金额	担保起始日	担保到期日	担保是否已经履行完毕
江苏法尔胜股份有限公司	江苏法尔胜缆索有限公司	3,000.00	2012年04月01日	2013年03月30日	否
江苏法尔胜股份有限公司	江苏法尔胜特钢制品有限公司	1,375.00	2012年09月14日	2013年03月12日	否
江苏法尔胜泓昇集团有限公司	江苏法尔胜股份有限公司	1,200.00	2010年10月26日	2013年03月21日	否
江苏法尔胜泓昇集团有限公司	江苏法尔胜股份有限公司	232.00	2010年10月26日	2013年09月21日	否
江苏法尔胜泓昇集团有限公司	江苏法尔胜股份有限公司	1,068.00	2010年11月19日	2013年09月21日	否
江苏法尔胜泓昇集团有限公司	江苏法尔胜股份有限公司	932.00	2010年11月19日	2014年03月21日	否
江苏法尔胜泓昇集团有限公司	江苏法尔胜股份有限公司	268.00	2011年01月11日	2014年03月21日	否
江苏法尔胜泓昇集团有限公司	江苏法尔胜股份有限公司	1,300.00	2011年01月11日	2014年09月21日	否
江苏法尔胜泓昇集	江苏法尔胜股份有	1,400.00	2011年01月11日	2015年03月21日	否

团有限公司	限公司				
江苏法尔胜泓昇集团有限公司	江苏法尔胜股份有限公司	32.00	2011年01月11日	2015年09月21日	否
江苏法尔胜泓昇集团有限公司	江苏法尔胜股份有限公司	1,468.00	2011年05月11日	2015年09月21日	否
江苏法尔胜泓昇集团有限公司	江苏法尔胜股份有限公司	1,400.00	2011年05月11日	2016年03月21日	否
江苏法尔胜泓昇集团有限公司	江苏法尔胜股份有限公司	132.00	2011年05月11日	2016年07月01日	否
江苏法尔胜泓昇集团有限公司	江苏法尔胜股份有限公司	1,368.00	2012年01月09日	2016年07月01日	否
江苏法尔胜泓昇集团有限公司	江苏法尔胜股份有限公司	2,000.00	2012年06月29日	2013年06月28日	否
江苏法尔胜泓昇集团有限公司	江苏法尔胜股份有限公司	2,000.00	2012年09月17日	2013年09月17日	否
江苏法尔胜泓昇集团有限公司	江苏法尔胜股份有限公司	2,000.00	2012年10月26日	2013年01月26日	否
江苏法尔胜泓昇集团有限公司	江苏法尔胜股份有限公司	1,000.00	2012年11月30日	2013年11月30日	否
江苏法尔胜泓昇集团有限公司	江苏法尔胜股份有限公司	500.00	2012年12月21日	2013年12月21日	否
江苏法尔胜泓昇集团有限公司	江苏法尔胜股份有限公司	1,800.00	2012年08月02日	2013年02月02日	否
江苏法尔胜泓昇集团有限公司	江苏法尔胜股份有限公司	4,900.00	2012年08月14日	2013年02月14日	否
江苏法尔胜泓昇集团有限公司	江苏法尔胜股份有限公司	4,980.00	2012年09月06日	2013年03月06日	否
江苏法尔胜泓昇集团有限公司	江苏法尔胜股份有限公司	600.00	2012年11月13日	2013年02月13日	否
江苏法尔胜泓昇集团有限公司	江阴法尔胜线材制品有限公司	2,500.00	2012年06月29日	2013年06月28日	否
江苏法尔胜泓昇集团有限公司	江阴法尔胜线材制品有限公司	4,000.00	2012年10月31日	2013年04月29日	否
江苏法尔胜泓昇集团有限公司	江苏法尔胜缆索有限公司	1,400.00	2012年09月10日	2013年09月10日	否
江苏法尔胜泓昇集团有限公司	江苏法尔胜缆索有限公司	1,000.00	2012年10月08日	2013年10月08日	否
江苏法尔胜泓昇集团有限公司	江苏东纲金属制品有限公司	2,000.00	2012年09月17日	2013年09月16日	否

江苏法尔胜泓昇集团有限公司/江阴澄星实业集团有限公司	江苏法尔胜股份有限公司	2,500.00	2012年02月14日	2013年02月13日	否
江苏法尔胜泓昇集团有限公司/江阴澄星实业集团有限公司	江苏法尔胜股份有限公司	1,596.00	2012年08月06日	2013年02月06日	否
法尔胜集团有限公司	江苏法尔胜股份有限公司	5,000.00	2012年08月17日	2013年08月16日	否
江阴法尔胜钢铁制品有限公司	江苏法尔胜股份有限公司	5,000.00	2012年08月15日	2013年02月15日	否
江苏法尔胜新型管业有限公司	江苏法尔胜股份有限公司	5,000.00	2012年08月21日	2013年08月20日	否

#### (5) 关联方资金拆借

不适用

#### (6) 关联方资产转让、债务重组情况

不适用

#### (7) 其他关联交易

(1) 本期本公司与中国普天信息产业股份有限公司、成都普天电缆股份有限公司、江苏法尔胜泓昇集团有限公司共同投资设立普天法尔胜光通信有限公司，本公司出资人民币9,500万元，占普天法尔胜光通信有限公司19%的股权。

(2) 本期本公司与普天法尔胜光通信有限公司签订《股权转让协议》，本公司将所持有的江苏法尔胜光通信有限公司100%的股权以经评估后的权益价值122,714,801.11元为定价基准，确定股权转让价格为人民币12,199.60万元，转让给普天法尔胜光通信有限公司。

### 6、关联方应收应付款项

上市公司应收关联方款项

单位：元

项目名称	关联方	期末		期初	
		账面余额	坏账准备	账面余额	坏账准备
应收账款	法尔胜集团进出口有限公司	13,202.03	660.10	13,408.15	670.41
应收账款	江苏法尔胜泓昇集团有限公司不锈钢	67.22	3.36	0.60	0.03

	制品分公司				
应收账款	江苏法尔胜泓昇集团有限公司线缆制品厂	0.62	0.03	1,829.36	91.47
应收账款	江阴贝卡尔特钢丝制品有限公司	0.32	0.02	1.85	0.09
应收账款	江苏法尔胜材料分析测试有限公司	5.50	0.28		
应收账款	江阴法尔胜佩尔新材料科技有限公司	5.67	0.28		
应收账款	江苏法尔胜泓昇集团有限公司	0.51	0.03		
应收账款	江阴法尔胜钢铁制品有限公司	43.25	2.16		
其他应收款	法尔胜集团进出口有限公司		105.09	105.09	5.25
预收账款	法尔胜集团有限公司		10.00	10.00	
预收账款	法尔胜集团进出口有限公司		17.90	17.90	

上市公司应付关联方款项

单位：元

项目名称	关联方	期末金额	期初金额
应付账款	江苏法尔胜泓昇集团有限公司	259.93	375.33
应付账款	法尔胜集团进出口有限公司	335.98	660.37
应付账款	江阴法尔胜钢铁制品有限公司	182.26	574.96
应付账款	江阴纺织器材厂	278.74	181.69
应付账款	江苏法尔胜泓昇集团有限公司不锈钢制品分公司	61.69	
应付账款	江阴法尔胜大酒店有限公司	13.13	8.90
应付账款	江阴泓昇苑酒店有限公司	4.73	10.67
应付账款	江阴高新科技开发公司	15.01	2.99
应付账款	江阴泓安物业管理有限公司	58.89	76.40
应付账款	江苏法尔胜材料分析测试有限公司		51.79
应付账款	江阴鼎天科技有限公司	41.94	41.45

应付账款	江苏法尔胜泓昇集团有限公司 线缆制品厂		142.59
应付账款	江苏法尔胜新型管业有限公司	19.26	397.86
应付账款	法尔胜集团有限公司	47.55	
应付账款	江苏法尔胜材料分析测试有限公司	14.73	51.79
预付账款	法尔胜集团有限公司		12.45
预付账款	江阴宝丽石建材科技有限公司	0.88	0.88
预付账款	江阴法尔胜技术开发中心	45.22	45.22
预付账款	江阴泓昇苑酒店有限公司	17.41	1.31
预付账款	江苏法尔胜材料分析测试有限公司		28.33
预付账款	江阴法尔胜大酒店有限公司		1.96
预付账款	江阴泓安物业管理有限公司	3.72	134.01
预付账款	江苏法尔胜新型管业有限公司	59.98	

## 十、股份支付

不适用

## 十一、或有事项

不适用

## 十二、承诺事项

### 1、重大承诺事项

截至2012年12月31日止，本公司无重大承诺事项。

### 2、前期承诺履行情况

不适用



### 十三、资产负债表日后事项

#### 1、重要的资产负债表日后事项说明

不适用

### 十四、其他重要事项

无

### 十五、母公司财务报表主要项目注释

#### 1、应收账款

##### (1) 应收账款

单位：元

种类	期末数				期初数			
	账面余额		坏账准备		账面余额		坏账准备	
	金额	比例 (%)	金额	比例 (%)	金额	比例 (%)	金额	比例 (%)
按组合计提坏账准备的应收账款								
组合 1	281,329,801.76	67.43 %	43,860,315.84	15.59%	265,231,193.38	77.73%	36,631,738.58	13.81%
组合 2	135,870,916.12	32.57 %			76,003,785.02	22.27%		
组合小计	417,200,717.88	100%	43,860,315.84	10.51%	341,234,978.40	100%	36,631,738.58	10.74%
合计	417,200,717.88	--	43,860,315.84	--	341,234,978.40	--	36,631,738.58	--

应收账款种类的说明

期末单项金额重大并单项计提坏账准备的应收账款

适用  不适用

组合中，采用账龄分析法计提坏账准备的应收账款

适用  不适用

单位：元

账龄	期末数				期初数			
	账面余额		坏账准备	账面余额		坏账准备		
	金额	比例 (%)		金额	比例 (%)			
1 年以内								
其中：	--	--	--	--	--	--	--	--

1 年以内小计	213,135,952.13	75.76%	10,656,797.61	213,107,986.11	80.35%	10,655,399.30
1 至 2 年	10,422,944.74	3.7%	1,042,294.48	13,108,834.96	4.94%	1,310,883.49
2 至 3 年	15,291,173.25	5.44%	3,058,234.65	7,502,779.89	2.83%	1,500,555.98
3 年以上	42,479,731.64	15.1%	29,102,989.10	31,511,592.42	11.88%	23,164,899.81
3 至 4 年	11,058,712.84	3.93%	3,317,613.85	11,323,675.26	4.27%	3,397,102.58
4 至 5 年	11,271,287.11	4.01%	5,635,643.56	840,239.87	0.32%	420,119.94
5 年以上	20,149,731.69	7.16%	20,149,731.69	19,347,677.29	7.29%	19,347,677.29
合计	281,329,801.76	--	43,860,315.84	265,231,193.38	--	36,631,738.58

组合中，采用余额百分比法计提坏账准备的应收账款

适用  不适用

组合中，采用其他方法计提坏账准备的应收账款

适用  不适用

单位：元

组合名称	账面余额	坏账准备
合并范围内母子公司之间的应收账款	135,870,916.12	
合计	135,870,916.12	

期末单项金额虽不重大但单项计提坏账准备的应收账款

适用  不适用

## (2) 本报告期转回或收回的应收账款情况

单位：元

应收账款内容	转回或收回原因	确定原坏账准备的依据	转回或收回前累计已计提坏账准备金额	转回或收回金额
庄河市华益电缆制造有限公司	公司回款			8,325.00

期末单项金额重大或虽不重大但单独进行减值测试的应收账款坏账准备计提

不适用

## (3) 本报告期实际核销的应收账款情况

单位：元

单位名称	应收账款性质	核销时间	核销金额	核销原因	是否因关联交易产生
宜兴市汇源橡塑制品有限公司	货款		11,986.10	无法回收	否
合计	--	--	11,986.10	--	--

## 应收账款核销说明

## (4) 本报告期应收账款中持有公司 5%（含 5%）以上表决权股份的股东单位情况

单位：元

单位名称	期末数		期初数	
	账面余额	计提坏账金额	账面余额	计提坏账金额
江苏法尔胜泓昇集团有限公司			5,125.60	
合计			5,125.60	

## (5) 金额较大的其他的应收账款的性质或内容

不适用

## (6) 应收账款中金额前五名单位情况

单位：元

单位名称	与本公司关系	金额	年限	占应收账款总额的比例 (%)
法尔胜集团进出口有限公司	同一实质控制人	114,087,546.76	1 年以内	27.35%
江阴法尔胜线材制品有限公司	子公司	74,894,835.65	1 年以内	17.95%
江阴法尔胜金属制品有限公司	子公司	58,559,467.37	1 年以内	14.04%
客户 4	销售客户	13,363,213.13	1-3 年	3.2%
客户 5	销售客户	7,939,103.13	1 年以内	1.9%
合计	--	268,844,166.04	--	64.44%

## (7) 应收关联方账款情况

单位：元

单位名称	与本公司关系	金额	占应收账款总额的比例 (%)
法尔胜集团进出口有限公司	同一实质控制人	114,087,546.76	27.35%
江苏法尔胜泓昇集团有限公司不锈钢制品分公司	同一实质控制人	672,214.44	0.16%
江阴法尔胜钢铁制品有限公司	同一实质控制人	421,279.40	0.1%
江阴法尔胜佩尔新材料科技	参股企业	56,731.50	0.01%

有限公司			
江苏法尔胜材料分析测试有限公司	同一实质控制人	54,961.20	0.01%
江苏法尔胜泓昇集团有限公司线缆制品厂	同一实质控制人	6,238.35	
江阴贝卡尔特钢丝制品有限公司	参股企业	3,182.00	

## 2、其他应收款

### (1) 其他应收款

单位：元

种类	期末数				期初数			
	账面余额		坏账准备		账面余额		坏账准备	
	金额	比例 (%)	金额	比例 (%)	金额	比例 (%)	金额	比例 (%)
按组合计提坏账准备的其他应收款								
组合 1	5,221,675.04	4.85%	3,682,874.77	70.53%	12,973,403.67	6.43%	2,604,663.61	20.08%
组合 2	102,449,622.53	95.15%			188,794,378.93	93.57%		
组合小计	107,671,297.57	100%	3,682,874.77	3.42%	201,767,782.60	100%	2,604,663.61	1.29%
合计	107,671,297.57	--	3,682,874.77	--	201,767,782.60	--	2,604,663.61	--

其他应收款种类的说明

期末单项金额重大并单项计提坏账准备的其他应收款

□ 适用 √ 不适用

组合中，采用账龄分析法计提坏账准备的其他应收款

√ 适用 □ 不适用

单位：元

账龄	期末数				期初数			
	账面余额		坏账准备	坏账准备	账面余额		坏账准备	坏账准备
	金额	比例 (%)			金额	比例 (%)		
1 年以内								
其中：	--	--	--	--	--	--	--	--
1 年以内小计	148,155.00	2.84%	7,407.75		7,631,500.00	58.82%	381,575.00	
1 至 2 年	7,300.00	0.14%	730.00		99,314.23	0.77%	9,931.42	

2至3年	7,499.99	0.14%	1,500.00	70,883.36	0.55%	14,176.67
3年以上	5,058,720.05	96.88%	3,673,237.02	5,171,706.08	39.86%	2,198,980.52
3至4年	60,883.36	1.17%	18,265.01	2,685,729.37	20.7%	805,718.81
4至5年	2,685,729.37	51.43%	1,342,864.69	2,185,430.00	16.85%	1,092,715.00
5年以上	2,312,107.32	44.28%	2,312,107.32	300,546.71	2.31%	300,546.71
合计	5,221,675.04	--	3,682,874.77	12,973,403.67	--	2,604,663.61

组合中，采用余额百分比法计提坏账准备的其他应收款

适用  不适用

组合中，采用其他方法计提坏账准备的其他应收款

适用  不适用

单位：元

组合名称	账面余额	坏账准备
合并范围内母子公司之间的其他应收款	102,449,622.53	
合计	102,449,622.53	

期末单项金额虽不重大但单项计提坏账准备的其他应收款

适用  不适用

## (2) 本报告期转回或收回的其他应收款情况

单位：元

其他应收款内容	转回或收回原因	确定原坏账准备的依据	转回或收回前累计已计提坏账准备金额	转回或收回金额
贵州林海新材料制造有限公司	公司回款			278,380.00

期末单项金额重大或虽不重大但单独进行减值测试的其他应收账款坏账准备计提

不适用

## (3) 本报告期实际核销的其他应收款情况

单位：元

单位名称	其他应收款性质	核销时间	核销金额	核销原因	是否因关联交易产生
个人借款核销	个人借款		29,480.11	个人离职，无法回收	否
合计	--	--	29,480.11	--	--

## (4) 本报告期其他应收款中持有公司 5%（含 5%）以上表决权股份的股东单位情况

不适用

## (5) 金额较大的其他应收款的性质或内容

不适用

## (6) 其他应收款金额前五名单位情况

不适用

## (7) 其他应收关联方账款情况

单位：元

单位名称	与本公司关系	金额	占其他应收款总额的比例(%)
江苏法尔胜缆索有限公司	子公司	43,898,401.44	40.77%
江阴法尔胜住电新材料有限公司	子公司	35,690,036.03	33.15%
江阴法尔胜金属制品有限公司	子公司	21,848,378.72	20.29%
江阴法尔胜长兴光器件有限公司	原投资单位	3,437,913.14	3.19%
江苏东纲金属制品有限公司	子公司	1,012,806.34	0.94%
合计	--	105,887,535.67	98.34%

## 3、长期股权投资

单位：元

被投资单位	核算方法	投资成本	期初余额	增减变动	期末余额	在被投资单位持股比例(%)	在被投资单位表决权比例(%)	在被投资单位持股比例与表决权比例不一致的说明	减值准备	本期计提减值准备	本期现金红利
江苏法尔胜特钢制品有限公司	成本法	71,928,220.74	71,928,220.74		71,928,220.74	75%	75%	--			
中国贝卡尔特钢帘线有限公司	成本法	178,102,750.00	178,102,750.00		178,102,750.00	60%	60%	--			
江苏法尔胜缆索有	成本法	39,730,507.84	39,730,507.84		39,730,507.84	19%	19%	--			

限公司											
江阴贝卡尔特钢丝制品有限公司	成本法	43,516,974.98	20,772,894.98	22,744,080.00	43,516,974.98	18%	18%	--			
恒泰保险经纪有限公司	成本法	1,000,000.00	1,000,000.00		1,000,000.00	1.85%	1.85%	--			55,000.00
江苏法尔胜光通有限公司	成本法	101,036,977.68	101,036,977.68	-101,036,977.68		100%	100%	--			
江阴法尔胜佩尔新材料科技有限公司	权益法	4,966,141.81	2,814,531.81	138,731.85	2,953,263.66	37.5%	37.5%	--			
江阴法尔胜线材制品有限公司	成本法	47,936,418.78	47,936,418.78		47,936,418.78	75%	75%	--			
江阴法尔胜住电新材料有限公司	成本法	12,387,136.00	12,387,136.00		12,387,136.00	60%	60%	--			
江苏阜宁农村合作银行	成本法	19,500,000.00	19,500,000.00		19,500,000.00	70%	70%	--			
普天法尔胜光通信有限公司	成本法	95,000,000.00		95,000,000.00	95,000,000.00	100%	100%	--			
江阴法尔胜金属制品有限公司	成本法	187,200,000.00	187,200,000.00		187,200,000.00	10%	10%	--			15,045,152.41
江苏东纲金属制品有限公司	成本法	55,933,027.65	55,933,027.65		55,933,027.65	5%	5%	--			
合计	--	858,238,155.48	738,342,465.48	16,845,834.17	755,188,299.65	--	--	--			15,100,152.41

## 长期股权投资的说明

本期本公司与中国普天信息产业股份有限公司、成都普天电缆股份有限公司、江苏法尔胜泓昇集团有限公司共同投资设立普天法尔胜光通信有限公司，本公司出资人民币9,500万元，占普天法尔胜光通信有限

公司19%的股权。

本期本公司与普天法尔胜光通信有限公司签订《股权转让协议》，本公司将所持有的江苏法尔胜光通信有限公司100%的股权以人民币12,199.60万元转让给普天法尔胜光通信有限公司。

#### 4、营业收入和营业成本

##### (1) 营业收入

单位：元

项目	本期发生额	上期发生额
主营业务收入	1,072,781,828.38	1,289,708,584.92
其他业务收入	112,937,300.41	45,118,301.93
合计	1,185,719,128.79	1,334,826,886.85
营业成本	1,134,726,244.34	1,271,495,605.53

##### (2) 主营业务（分行业）

单位：元

行业名称	本期发生额		上期发生额	
	营业收入	营业成本	营业收入	营业成本
钢丝绳销售	1,072,781,828.38	1,032,874,712.30	1,289,708,584.92	1,240,319,273.78
合计	1,072,781,828.38	1,032,874,712.30	1,289,708,584.92	1,240,319,273.78

##### (3) 主营业务（分产品）

单位：元

产品名称	本期发生额		上期发生额	
	营业收入	营业成本	营业收入	营业成本
钢丝绳销售	1,072,781,828.38	1,032,874,712.30	1,289,708,584.92	1,240,319,273.78
合计	1,072,781,828.38	1,032,874,712.30	1,289,708,584.92	1,240,319,273.78

##### (4) 主营业务（分地区）

单位：元

地区名称	本期发生额		上期发生额	
	营业收入	营业成本	营业收入	营业成本
境内销售	833,292,418.59	797,004,247.68	1,000,949,226.33	1,005,846,674.61
境外销售	239,489,409.79	235,870,464.62	288,759,358.59	234,472,599.17



合计	1,072,781,828.38	1,032,874,712.30	1,289,708,584.92	1,240,319,273.78
----	------------------	------------------	------------------	------------------

### (5) 公司前五名客户的营业收入情况

单位：元

客户名称	营业收入总额	占公司全部营业收入的比例(%)
江阴法尔胜线材制品有限公司	449,689,819.55	37.93%
法尔胜集团进出口有限公司	239,489,409.78	20.2%
客户 3	62,319,245.65	5.25%
客户 4	38,067,247.86	3.21%
客户 5	27,714,259.19	2.34%
合计	817,279,982.03	68.93%

## 5、投资收益

### (1) 投资收益明细

单位：元

项目	本期发生额	上期发生额
成本法核算的长期股权投资收益	15,100,152.41	82,165,455.94
权益法核算的长期股权投资收益	138,731.85	-1,212,660.35
处置长期股权投资产生的投资收益	20,959,022.32	-12,077,644.58
持有至到期投资取得的投资收益		4,816,000.00
合计	36,197,906.58	73,691,151.01

### (2) 按成本法核算的长期股权投资收益

单位：元

被投资单位	本期发生额	上期发生额	本期比上期增减变动的原因
中国贝卡尔特钢帘线有限公司	15,045,152.41		业绩分红
江苏法尔胜特钢制品有限公司		40,165,401.47	业绩分红
江阴法尔胜线材制品有限公司		41,975,054.47	业绩分红
恒泰保险经纪有限公司	55,000.00	25,000.00	业绩分红
合计	15,100,152.41	82,165,455.94	--

## (3) 按权益法核算的长期股权投资收益

单位：元

被投资单位	本期发生额	上期发生额	本期比上期增减变动的原因
江阴法尔胜佩尔新材料科技有限公司	138,731.85	-1,212,660.35	损益调整
合计	138,731.85	-1,212,660.35	--

## 6、现金流量表补充资料

单位：元

补充资料	本期金额	上期金额
1. 将净利润调节为经营活动现金流量：	--	--
净利润	-19,293,491.42	53,820,750.51
加：资产减值准备	12,564,991.39	-11,948,905.69
固定资产折旧、油气资产折耗、生产性生物资产折旧	42,173,909.75	42,446,466.51
无形资产摊销	4,050,291.47	4,078,847.40
长期待摊费用摊销	269,538.78	
处置固定资产、无形资产和其他长期资产的损失（收益以“-”号填列）	316,181.29	290,813.18
财务费用（收益以“-”号填列）	66,217,925.17	59,277,187.87
投资损失（收益以“-”号填列）	-36,197,906.58	-73,691,151.01
递延所得税资产减少（增加以“-”号填列）	-1,132,735.47	1,104,496.44
存货的减少（增加以“-”号填列）	-8,038,351.91	21,418,221.71
经营性应收项目的减少（增加以“-”号填列）	124,714,230.45	-46,957,977.64
经营性应付项目的增加（减少以“-”号填列）	32,843,316.53	-417,132,715.90
经营活动产生的现金流量净额	218,487,899.45	-367,293,966.62
2. 不涉及现金收支的重大投资和筹资活动：	--	--
3. 现金及现金等价物净变动情况：	--	--
现金的期末余额	59,492,381.96	186,019,093.44
减：现金的期初余额	186,019,093.44	411,115,354.80
现金及现金等价物净增加额	-126,526,711.48	-225,096,261.36

## 7、反向购买下以评估值入账的资产、负债情况

不适用

## 十六、补充资料

### 1、净资产收益率及每股收益

单位：元

报告期利润	加权平均净资产收益率 (%)	每股收益	
		基本每股收益	稀释每股收益
归属于公司普通股股东的净利润	1%	0.0274	0.0274
扣除非经常性损益后归属于公司普通股股东的净利润	-2.38%	-0.0653	-0.0653

### 2、公司主要会计报表项目的异常情况及原因的说明

无

## 第十一节 备查文件目录

1. 载有法定代表人、主管会计工作负责人、会计机构负责人签名并盖章的会计报表；
2. 载有会计师事务所盖章、注册会计师签名并盖章的审计报告原件；
3. 报告期内在中国证监会指定报纸上公开披露过的所有公司文件的正本及公告的原稿。

江苏法尔胜股份有限公司董事会

董事长：蒋纬球

2013年4月15日