



江苏中超电缆股份有限公司

2012 年度报告

2013 年 04 月

## 第一节 重要提示、目录和释义

本公司董事会、监事会及董事、监事、高级管理人员保证本报告所载资料不存在任何虚假记载、误导性陈述或者重大遗漏，并对其内容的真实性、准确性和完整性承担个别及连带责任。

公司负责人杨飞、主管会计工作负责人周燕及会计机构负责人(会计主管人员)徐霄声明：保证年度报告中财务报告的真实、准确、完整。

所有董事均已出席了审议本报告的董事会会议。

公司经本次董事会审议通过的利润分配预案为：以 2012 年 12 月 31 日的公司总股本为基数，向全体股东每 10 股派发现金红利 2 元（含税），送红股 0 股（含税），以资本公积金向全体股东每 10 股转增 10 股。

本年度报告涉及未来计划等前瞻性陈述，不构成公司对投资者的实质承诺，请投资者注意投资风险。

## 目录

第一节 重要提示、目录和释义 .....	2
第二节 公司简介 .....	5
第三节 会计数据和财务指标摘要 .....	7
第四节 董事会报告 .....	9
第五节 重要事项 .....	31
第六节 股份变动及股东情况 .....	42
第七节 董事、监事、高级管理人员和员工情况 .....	47
第八节 公司治理 .....	59
第九节 内部控制 .....	66
第十节 财务报告 .....	68
第十一节 备查文件目录 .....	152

## 释义

释义项	指	释义内容
公司、本公司	指	江苏中超电缆股份有限公司
中超集团	指	江苏中超投资集团有限公司
康乐机械	指	宜兴市康乐机械贸易有限公司，中超电缆的股东
元、万元	指	人民币元、万元
中超有限	指	公司前身江苏中超电缆有限公司
远方电缆	指	江苏远方电缆厂有限公司，中超电缆控股子公司
明珠电缆	指	无锡市明珠电缆有限公司，中超电缆控股子公司
锡洲电磁线	指	无锡锡洲电磁线有限公司，中超电缆控股子公司
江苏冲超	指	江苏冲超电缆有限公司，中超电缆全资子公司
江苏科耐特	指	江苏科耐特高压电缆附件有限公司，中超电缆控股子公司
中超新材料	指	南京中超新材料有限公司，中超电缆全资子公司
远洲金属	指	无锡远洲金属材料有限公司，中超电缆全资子公司
利永紫砂陶	指	宜兴市中超利永紫砂陶有限公司，中超电缆控股子公司
中科农业	指	宜兴市中科农业科技发展有限公司，中超集团控股子公司
地产置业	指	江苏中超地产置业有限公司，中超集团控股子公司
盈科信息	指	江苏中超盈科信息技术有限公司，中超集团控股子公司
中创工业地产	指	宜兴市中创工业地产置业有限公司，中超集团控股子公司
中超基础设施	指	宜兴市中超基础设施工程有限公司，中超集团控股子公司
中超包装材料	指	宜兴市中超包装材料有限公司，中超集团控股子公司
中超影视	指	江苏中超影视传媒有限公司，中超集团控股子公司
中超环保	指	江苏中超环保有限公司，中超集团控股子公司
苏原汽车	指	宜兴市中超苏原汽车销售有限公司，中超集团控股子公司
三弦汽车	指	宜兴市三弦庆铃汽车销售有限公司，中超集团控股子公司
明通物资	指	宜兴市明通物资有限公司，中超集团控股子公司
中超乒乓球	指	江苏中超电缆乒乓球俱乐部有限公司，中超集团全资子公司
中超景象	指	江苏中超景象时空环境艺术有限公司，中超集团控股子公司

## 第二节 公司简介

### 一、公司信息

股票简称	中超电缆	股票代码	002471
股票上市证券交易所	深圳证券交易所		
公司的中文名称	江苏中超电缆股份有限公司		
公司的中文简称	中超电缆		
公司的外文名称（如有）	Jiangsu Zhongchao Cable CO., LTD.		
公司的外文名称缩写（如有）	ZCCABLE		
公司的法定代表人	杨飞		
注册地址	宜兴市西郊工业园振丰东路 999 号		
注册地址的邮政编码	214242		
办公地址	宜兴市西郊工业园振丰东路 999 号		
办公地址的邮政编码	214242		
公司网址	<a href="http://www.zcdlgf.com">http://www.zcdlgf.com</a>		
电子信箱	zccable@126.com		

### 二、联系人和联系方式

	董事会秘书	证券事务代表
姓名	周燕	陈铖
联系地址	宜兴市西郊工业园振丰东路 999 号	宜兴市西郊工业园振丰东路 999 号
电话	0510-87698510	0510-87698298
传真	0510-87698298	0510-87698298
电子信箱	jx2008cjp@yahoo.cn	chencheng1013@126.com

### 三、信息披露及备置地点

公司选定的信息披露报纸的名称	《证券时报》、《证券日报》
登载年度报告的中国证监会指定网站的网址	<a href="http://www.cninfo.com.cn">www.cninfo.com.cn</a>
公司年度报告备置地点	公司董事会办公室

#### 四、注册变更情况

	注册登记日期	注册登记地点	企业法人营业执照注册号	税务登记号码	组织机构代码
首次注册	1996 年 08 月 05 日	宜兴工商行政管理局	320282000047735	宜国税登字 320282250322184 号	25032218-4
报告期末注册	2013 年 01 月 21 日	无锡工商行政管理局	320282000047735	宜国税登字 320282250322184 号	25032218-4
公司上市以来主营业务的变化情况（如有）	无变更				
历次控股股东的变更情况（如有）	无变更				

#### 五、其他有关资料

公司聘请的会计师事务所

会计师事务所名称	天职国际会计师事务所（特殊普通合伙）
会计师事务所办公地址	南京市中山南路 1 号南京中心 39 层 D 区
签字会计师姓名	王传邦、陈柏林

公司聘请的报告期内履行持续督导职责的保荐机构

适用  不适用

保荐机构名称	保荐机构办公地址	保荐代表人姓名	持续督导期间
东北证券股份有限公司	北京市西城区锦什坊街 28 号 恒奥中心 D 座 5 层	柴育文、王粹萃	至 2013 年 12 月 31 日

公司聘请的报告期内履行持续督导职责的财务顾问

适用  不适用

### 第三节 会计数据和财务指标摘要

#### 一、主要会计数据和财务指标

公司是否因会计政策变更及会计差错更正等追溯调整或重述以前年度会计数据

是  否

	2012 年	2011 年	本年比上年增减(%)	2010 年
营业收入（元）	1,878,872,518.60	1,814,660,612.73	3.54%	1,254,813,888.55
归属于上市公司股东的净利润（元）	53,928,067.62	80,379,963.70	-32.91%	65,570,328.13
归属于上市公司股东的扣除非经常性损益的净利润（元）	53,618,149.10	79,855,902.65	-32.86%	65,369,635.68
经营活动产生的现金流量净额（元）	-304,623,640.95	-252,215,562.54	-20.78%	51,604,855.09
基本每股收益（元/股）	0.25	0.39	-35.9%	0.37
稀释每股收益（元/股）	0.25	0.39	-35.9%	0.37
净资产收益率（%）	5.78%	9.07%	-3.29%	16.73%
	2012 年末	2011 年末	本年末比上年末增减(%)	2010 年末
总资产（元）	4,927,778,926.39	2,225,988,972.31	121.37%	1,801,712,052.81
归属于上市公司股东的净资产（归属于上市公司股东的所有者权益）（元）	1,474,872,286.35	878,647,808.60	67.86%	846,267,844.90

#### 二、非经常性损益项目及金额

单位：元

项目	2012 年金额	2011 年金额	2010 年金额	说明
非流动资产处置损益（包括已计提资产减值准备的冲销部分）	-194,357.41			固定资产处置损失
计入当期损益的政府补助（与企业业务密切相关，按照国家统一标准定额或定量享受的政府补助除外）	588,698.25	786,224.00	558,084.00	
除上述各项之外的其他营业外收入和支出	-83,006.02	-87,475.93	-290,494.07	
所得税影响额	1,416.30	174,687.02	66,897.48	
合计	309,918.52	524,061.05	200,692.45	--

对公司根据《公开发行证券的公司信息披露解释性公告第 1 号——非经常性损益》定义界定的非经常性损益项目，以及把《公

开发行证券的公司信息披露解释性公告第 1 号——非经常性损益》中列举的非经常性损益项目界定为经常性损益的项目，应说明原因

适用  不适用



## 第四节 董事会报告

### 一、概述

目前电线电缆行业面临集中度不高、产能过剩、高端缺失、产品结构不合理等情形，大多数企业局限在规模、价格等方面进行低水平竞争。因此，产能过剩和产业结构调整势必会推动国内电线电缆行业的收购兼并热潮。报告期内，公司完成了非公开发行股票，股本增加了4560万股，募集的资金大部分用来收购无锡锡洲电磁线有限公司、无锡市明珠电缆有限公司、江苏远方电缆厂有限公司的51%的股权。本次股权收购，有利于完善公司产品种类、扩大市场份额、降低成本，形成规模效应、协同效应。

报告期内，经过公司董事会、管理层和全体员工的共同努力，截止到2012年12月31日，公司资产总额为492,777.89万元，较上期末增长121.37%；截止到2012年12月31日，公司负债总额301,774.11万元，较上期增加162,322.08万元，增幅比例127.84%；2012年度公司营业总收入187,887.25万元，与上年同比增加6,421.19万元，增幅3.54%；2012年度归属于母公司净利润为5,392.81万元，净利润的增长率为-32.91%。

### 二、主营业务分析

#### 1、概述

公司主营业务为电线电缆及电缆材料的生产和销售，报告期内主营业务构成未发生重大变化。由于控股子公司江苏科耐特高压电缆附件有限公司开始生产和销售，在主营业务中新增产品类别：电缆接头。与2011年同期相比，报告期营业收入增长3.54%，归属于上市公司股东的净利润下降了32.91%，主要原因是与2011年同期相比，报告期主营业务毛利率下降了0.43%，期间费用有所增加。

公司回顾总结前期披露的发展战略和经营计划在报告期内的进展情况

在2011年年度报告中，公司提出的发展目标为：“在未来两三年的时间内，公司计划以资本市场为平台，以收购、兼并作为手段，优化企业资源配置，加快产品结构调整，完善客户服务体系，加大市场开拓力度，实现公司业务规模的稳步增长，为公司的长远发展奠定坚实的基础。”2012年，公司按照既定的发展战略，通过非公开发行股票成功收购了同行业三家优质企业。通过此次的行业资源整合拓展了公司销售渠道，丰富了产品类别，满足公司未来扩大发展需求，使公司稳步成为国内电线电缆行业具有较强竞争实力的名牌企业。

公司实际经营业绩较曾公开披露过的本年度盈利预测低于或高于 20% 以上的差异原因

适用  不适用

#### 2、收入

说明

单位：元

项目	2012年	2011年	增减比例
主营业务收入	1,877,373,158.47	1,805,193,067.22	4.00%
其他业务收入	1,499,360.13	9,467,545.51	-84.16%
合计	1,878,872,518.60	1,814,660,612.73	3.54%

1、主营业务收入是公司电线电缆、电缆材料和电缆接头的销售收入，报告期间主营业务收入比上年同期增长4%，各类

产品的销售收入与上年同期比均有一定比例的增长。

2、其他业务收入主要是公司销售废品、废料及材料的收入，报告期内其他业务收入比上年同期减少84.16%，主要原因是因为本期销售材料的收入大幅下降。

公司实物销售收入是否大于劳务收入

是  否

行业分类	项目	2012 年	2011 年	同比增减 (%)
电力电缆 (KM)	销售量	48,609.87	19,692.72	146.84%
	生产量	45,038.99	23,840.29	88.92%
	库存量	8,287.78	6,915.71	19.84%
	外购量	4,942.95	732.27	575.02%
电气装备用电线电缆 (KM)	销售量	29,333.35	25,808.45	13.66%
	生产量	25,351.89	30,906.15	-17.97%
	库存量	11,913.02	13,542.02	-12.03%
	外购量	2,352.46	1,294.53	81.72%
裸电线 (T)	销售量	11,564.96	13,643.86	-15.24%
	生产量	10,248.34	13,069.42	-21.59%
	库存量	1,251.99	2,442.24	-48.74%
	外购量	126.37	184.41	-31.47%
电缆材料 (T)	销售量	8,308.2	1,519.22	446.87%
	生产量	2,086.09		
	库存量	707.28		
	外购量	6,929.39	1,519.22	356.11%
电缆接头 (个、套)	销售量	226,159		
	生产量	359,012		
	库存量	152,992		
	外购量	20,139		

相关数据同比发生变动 30% 以上的原因说明

适用  不适用

- 1、电力电缆的销售量比上年同期增长 146.84%，生产量比上年同期增长 88.92%，而电力电缆的营业收入较上年同期只增长了 3.76%，主要原因是因为电力电缆的规格型号较多，报告期内生产和销售单价较低的小规格电线电缆较上年同期有所增加。
- 2、电力电缆的外购量比上年同期增长 575.02%，电气装备用电线电缆的外购数量较上年同期增长 81.72%，主要原因是为了节约生产成本、满足客户的特殊需要。
- 3、电缆材料的销售量比去年同期增长了 446.87%，外购量比去年同期增长了 356.11%，主要原因是电缆材料的生产尚未到达产期。

公司重大的在手订单情况

√ 适用 □ 不适用

详见第五节“重要事项”四、其他日常经营合同履行情况

公司报告期内产品或服务发生重大变化或调整有关情况

□ 适用 √ 不适用

公司主要销售客户情况

前五名客户合计销售金额（元）	225,458,608.18
前五名客户合计销售金额占年度销售总额比例（%）	12.02%

公司前 5 大客户资料

√ 适用 □ 不适用

序号	客户名称	销售额（元）	占年度销售总额比例（%）
1	新疆新能物资集团有限责任公司	72,086,291.97	3.84%
2	新疆巴州电力有限责任公司	40,133,742.27	2.14%
3	新疆电力公司乌鲁木齐电业局	39,335,978.65	2.1%
4	辽宁忠旺集团有限公司	37,913,178.61	2.02%
5	石家庄供电公司	35,989,416.68	1.92%
合计	——	225,458,608.18	12.02%

### 3、成本

行业分类

单位：元

行业分类	项目	2012 年		2011 年		同比增减(%)
		金额	占营业成本比重(%)	金额	占营业成本比重(%)	
电缆行业（主营业务营业成本）	电线、电缆	1,577,511,404.49	99.92%	1,509,128,185.05	99.45%	4.53%
其他业务营业成本		1,188,685.56	0.08%	8,398,094.57	0.55%	-85.85%

产品分类

单位：元

产品分类	项目	2012 年		2011 年		同比增减(%)
		金额	占营业成本比重(%)	金额	占营业成本比重(%)	
电力电缆	电力电缆	1,250,292,381.20	79.26%	1,197,725,011.01	79.37%	4.39%
电气装备用电缆	电气装备用电缆	97,660,366.99	6.19%	88,956,025.61	5.89%	9.78%
裸电线	裸电线	146,003,542.21	9.26%	178,834,870.64	11.85%	-18.36%

电缆材料	电缆材料	80,998,982.83	5.13%	43,612,277.79	2.89%	85.73%
电缆接头	电缆接头	2,556,131.26	0.16%			

说明

成本项目	电力电缆				
	2012 年		2011 年		同比增减
	金额	占比	金额	占比	
原材料	1,178,289,630.48	94.24%	1,134,925,732.91	94.76%	-0.52%
人工	23,477,316.55	1.88%	17,792,311.53	1.49%	0.39%
折旧	10,953,625.21	0.88%	5,328,451.71	0.44%	0.44%
能源	8,185,060.24	0.65%	7,290,289.04	0.61%	0.04%
其他制造费用	8,962,604.64	0.72%	15,640,901.18	1.31%	-0.59%
外购成本	20,424,144.08	1.63%	16,747,324.64	1.40%	0.23%
合计	1,250,292,381.20	100.00%	1,197,725,011.01	100.00%	

成本项目	电气装备用电线电缆				
	2012 年		2011 年		同比增减
	金额	占比	金额	占比	
原材料	78,386,346.66	80.26%	78,560,774.74	88.31%	-8.05%
人工	1,046,188.10	1.07%	840,992.98	0.95%	0.12%
折旧	429,954.08	0.44%	264,182.22	0.30%	0.14%
能源	333,308.25	0.34%	328,243.20	0.37%	-0.03%
其他制造费用	376,036.70	0.39%	839,823.31	0.94%	-0.55%
外购成本	17,088,533.20	17.50%	8,122,009.16	9.13%	8.37%
合计	97,660,366.99	100.00%	88,956,025.61	100.00%	

成本项目	裸电线				
	2012 年		2011 年		同比增减
	金额	占比	金额	占比	
原材料	141,265,835.32	96.76%	171,365,515.41	95.82%	0.93%
人工	1,400,119.07	0.96%	1,705,009.86	0.95%	0.01%
折旧	680,820.32	0.47%	545,675.32	0.31%	0.16%
能源	495,455.27	0.34%	748,233.86	0.42%	-0.08%
其他制造费用	564,033.99	0.39%	1,880,995.77	1.05%	-0.67%
外购成本	1,597,278.24	1.09%	2,589,440.42	1.45%	-0.35%
合计	146,003,542.21	100.00%	178,834,870.64	100.00%	

成本项目	电缆材料				
	2012 年		2011 年		同比增减
	金额	占比	金额	占比	
原材料	22,119,364.55	27.31%			
人工	3,689,553.36	4.56%			
折旧	1,300,938.30	1.61%			

能源	2,660,268.32	3.28%			
其他制造费用	1,822,169.80	2.25%			
外购成本	49,406,688.50	61.00%	43,612,277.79	100.00%	
合计	80,998,982.83	100.00%	43,612,277.79	100.00%	

成本项目	电缆接头				同比增减
	2012 年		2011 年		
	金额	占比	金额	占比	
原材料	1,493,898.50	58.44%			
人工	192,100.17	7.52%			
折旧	132,620.03	5.19%			
能源	81,921.93	3.20%			
其他制造费用	148,801.38	5.82%			
外购成本	506,789.25	19.83%			
合计	2,556,131.26	100.00%			

公司主要供应商情况

前五名供应商合计采购金额（元）	799,335,216.61
前五名供应商合计采购金额占年度采购总额比例（%）	53.24%

公司前 5 名供应商资料

√ 适用 □ 不适用

序号	供应商名称	采购额（元）	占年度采购总额比例（%）
1	宜兴市金啸铜业有限公司	191,447,960.43	12.75%
2	宜兴市义源铜业有限公司	180,756,492.06	12.04%
3	江西建鑫铜业有限公司	179,141,605.64	11.93%
4	江苏海盛兴金属材料有限公司	138,494,568.74	9.23%
5	宜兴市天源铜业有限公司	109,494,589.74	7.29%
合计	—	799,335,216.61	53.24%

#### 4、费用

单位：元

项目	2012年	2011年	同比增减（%）
销售费用	73,781,263.59	81,308,768.93	-9.26%
管理费用	54,745,543.15	40,075,267.45	36.61%
财务费用	70,452,292.13	44,488,534.21	58.36%
资产减值损失	26,655,661.36	22,633,882.45	17.77%
所得税费用	17,349,546.04	26,620,401.41	-34.83%

(1) 报告期内管理费用比上年同期增长36.61%，主要是因为本期研发费用以及管理人员工资的增加。

(2) 报告期内财务费用比上年同期增长58.36%，主要是因为本期短期借款的增加导致利息支出的增加，同时本期票据贴现的利息支出也较上期有所增加。

(3) 报告期内所得税费用比上年同期下降34.83%，主要是本期盈利较上期有所减少，另外本期母公司执行的企业所得税税率为15%，上年同期母公司执行的企业所得税税率为25%。

## 5、研发支出

### (1) 研发支出情况（母公司口径）

项目	2012年	2011年	同比增减（%）
研发投入金额（元）	58,267,921.25	56,811,735.25	2.56%
研发投入占期末净资产的比例	3.90%	6.46%	-2.56%
研发投入占主营业务收入的比例	3.17%	3.23%	-0.06%

### (2) 研发项目情况

研发项目	研发目标
环保型阻燃超高压交联电缆工艺研究	1、超高压电缆先进工艺流程和布局设计；2、研究开发大截面分割导体生产技术，导体最大截面达到3000mm <sup>2</sup> ，填补国内空白，达到国际先进水平；3、开发新型挤出型环保导电涂层技术；4、改进三层共挤交联工艺及开发脱气技术；5、提高绝缘同心度，电缆绝缘偏心度小于3%。
高速铁道用环保型电缆工艺研究	1) 使产品达到环保要求。通过研究电缆内外护套材料的环保低烟无卤无毒技术，使产品达到欧盟RoHS环保要求。 2) 提高产品的运行安全。通过研究金属屏蔽载流量以及短路电流技术，提高产品运行安全，实现金属屏蔽1S短路电流不低于5.15kA。
节能变频调速用电缆	研究的内容是利用电缆的特殊结构以及屏蔽效果将变频器产生的高次谐波抵消掉大部分，并且通过屏蔽层将已经高次谐波以及高频干扰信号屏蔽在一定范围，保护周围用电系统。
抗水树绝缘材料应用研究	研究采用添加水树抑制剂的新型抗水树交联型绝缘材料，降低了水分子侵入绝缘层的几率，提高绝缘材料的分子稳定性，增强交联电缆材料的抗水树生长特性等方面来提高抗水树性能
PLA绝缘材料开发及应用研究	通过对PLA改性使之机械性能、电性能、热性能符合电缆材料的要求，聚乳酸的玻璃化温度和断裂伸长率较低，而抗张强度较高，采用环保型增塑剂改变聚乳酸的玻璃化温度和断裂伸长率，并且使改性后的材料使用寿命与普通PVC电缆材料相当。降低抗张强度是本研究项目的关键技术。
挤包绝缘电力电缆64/110KV系列电缆附件	从结构设计到生产工艺，该项目中有多达几十项的自主创新，技术先进，国内外均处于领先水平，性能稳定可靠，具有广阔的市场前景，该项目的开发成功可以极大地改善电力行业对该类产品的品质要求，减少进口，并对电缆行业的发展起着极大地推动作用。

报告期内公司加大研发力度的投入，研发备案项目较上期增多，所以研发支出较上期增长40.71%。

## 6、现金流

单位：元

项目	2012年	2011年	同比增减（%）
经营活动现金流入小计	1,970,066,059.03	1,808,446,563.25	8.94%
经营活动现金流出小计	2,274,689,699.98	2,060,662,125.79	10.39%

经营活动产生的现金流量净额	-304,623,640.95	-252,215,562.54	-20.78%
投资活动现金流入小计	234,702.63		
投资活动现金流出小计	476,601,660.04	88,436,140.56	438.92%
投资活动产生的现金流量净额	-476,366,957.41	-88,436,140.56	-438.66%
筹资活动现金流入小计	2,833,435,625.19	1,154,623,921.63	145.4%
筹资活动现金流出小计	1,687,834,220.77	1,148,496,233.80	46.96%
筹资活动产生的现金流量净额	1,145,601,404.42	6,127,687.83	18,595.49%
现金及现金等价物净增加额	361,195,981.83	-334,524,015.27	207.97%

相关数据同比发生变动 30% 以上的原因说明

√ 适用 □ 不适用

(1) 投资活动产生的现金流量净额：比上年同期减少 387,930,816.85 元，下降 438.66%，主要原因是因为报告期内取得三家子公司 51% 的控股权支付了 300,036,430.29 元的现金净额。

(2) 筹资活动产生的现金流量净额：比上年同期增加 1,139,473,716.59 元，增加 18,595.49%，主要原因是因为：1) 非公开发行股票收到的现金 573,496,410.13 元；2) 取得的银行借款比上期大幅增加。

报告期内公司经营活动的现金流量与本年度净利润存在重大差异的原因说明

√ 适用 □ 不适用

报告期内公司经营活动的现金流量净额为：-304,623,640.95，本年度实现净利润 52,679,008.03 元，主要是因为报告期内应收账款和预付账款较上年年末有较大幅度的增长。

### 三、主营业务构成情况

单位：元

	营业收入	营业成本	毛利率(%)	营业收入比上年同期增减(%)	营业成本比上年同期增减(%)	毛利率比上年同期增减(%)
分行业						
电缆行业	1,877,373,158.47	1,577,511,404.49	15.97%	4%	4.53%	-0.43%
分产品						
电力电缆	1,506,261,719.84	1,250,292,381.20	16.99%	3.76%	4.39%	-0.5%
电气装备用电线电缆	114,292,074.10	97,660,366.99	14.55%	9.78%	9.78%	-0.01%
裸电线	168,170,294.52	146,003,542.21	13.18%	-17.46%	-18.36%	0.95%
电缆材料	84,975,202.38	80,998,982.83	4.68%	85.94%	85.73%	0.11%
电缆接头	3,673,867.63	2,556,131.26	30.42%			
分地区						
东北地区	119,068,795.48	99,162,817.42	16.72%	43.49%	42.94%	0.32%

华北地区	180,093,274.26	150,521,863.35	16.42%	-4.09%	-4.11%	0.02%
华东地区	896,450,672.10	759,164,725.92	15.31%	6.82%	8.21%	-1.09%
华南地区	13,042,229.19	10,861,823.09	16.72%	39.18%	38.65%	0.32%
华中地区	77,414,515.04	65,350,932.50	15.58%	-28.78%	-28.09%	-0.81%
西北地区	394,770,056.57	328,772,210.08	16.72%	13.96%	13.52%	0.32%
西南地区	148,817,030.86	123,937,728.61	16.72%	-21.95%	-22.26%	0.32%
海外	47,716,584.97	39,739,303.52	16.72%	19.15%	18.69%	0.32%

公司主营业务数据统计口径在报告期发生调整的情况下，公司最近 1 年按报告期末口径调整后的主营业务数据

适用  不适用

#### 四、资产、负债状况分析

##### 1、资产项目重大变动情况

单位：元

	2012 年末		2011 年末		比重增减 (%)	重大变动说明
	金额	占总资产比例 (%)	金额	占总资产比例 (%)		
货币资金	1,105,515,748.22	22.43%	604,322,731.96	27.15%	-4.72%	
应收账款	1,516,204,533.26	30.77%	718,980,996.87	32.3%	-1.53%	
存货	770,269,929.96	15.63%	380,961,677.60	17.11%	-1.48%	
长期股权投资	4,932,000.00	0.1%		0%	0.1%	
固定资产	518,479,882.91	10.52%	99,230,444.06	4.46%	6.06%	
在建工程	78,302,468.92	1.59%	120,368,472.89	5.41%	-3.82%	

##### 2、负债项目重大变动情况

单位：元

	2012 年		2011 年		比重增减 (%)	重大变动说明
	金额	占总资产比例 (%)	金额	占总资产比例 (%)		
短期借款	1,652,187,929.72	33.53%	492,500,000.00	22.12%	11.41%	



### 3、以公允价值计量的资产和负债

单位：元

项目	期初数	本期公允价值变动损益	计入权益的累计公允价值变动	本期计提的减值	本期购买金额	本期出售金额	期末数
金融资产							
1.以公允价值计量且其变动计入当期损益的金融资产（不含衍生金融资产）							174,745.00
上述合计	0						174,745.00

报告期内公司主要资产计量属性是否发生重大变化

是  否

## 五、核心竞争力分析

### （一）通过收购资产完善产品结构，提高市场竞争力

2012年度，公司通过非公开发行股票完成了明珠电缆、远方电缆、锡洲电磁线的收购，完善了产品的生产线，丰富了产品结构，增强市场竞争力。其中，远方电缆生产的补偿导线、分支电缆等产品毛利率较高，客户包括电力电缆、军用电缆、矿用电缆用户；明珠电缆致力于毛利率高的矿用橡套电缆的研发，具有较高品牌价值；锡洲电磁线为行业内主导骨干生产企业，行业内第三家通过国家电网和中国机械工业联合会鉴定的500KV超高压变压器用电磁线制造企业之一，多项产品填补国家同类产品空白，出口瑞士、德国、法国、日本等。通过2012年度非公开发行股票收购资产，公司可以在产品、行业及市场等方面实现优势互补，产品种类更加完善，有利于公司扩大市场份额增强市场竞争力。

### （二）营销体系优势

#### 1、团队营销体系

在激烈的市场竞争中，公司不仅依靠某一个销售人员个人的能力，而是依靠团队来开拓市场以及为客户提供服务。公司的营销团队不仅包括销售业务员、驻外营销部经理、销售区域负责人、公司销售副总、公司总经理，还包括公司市场部门、技术部门、行政部门等，总之，就是调动公司的整体资源，来实现公司的“价值营销”。采取团队营销，可以为客户提供多方面的服务，体现出公司差异化的服务特点，从而提高市场竞争力。

#### 2、全程式服务营销过程

公司在28个省、自治区和直辖市设有100多个销售机构，向客户提供售前、售中、售后全程式服务。对于各地发电、供电部门、重点工程等优质客户，公司构建了从品牌推介、产品及服务导入、销售人员与客户直接沟通及销售、技术、生产等部门团队合作的服务体系，形成了市场与公司的良好互动局面。对于一般工程类用户，因其缺乏技术支持，公司提供产品及服务导入、具体方案制定实施、安装铺设建议指导、售后产品情况回访等连续的营销过程，实现了与客户良好的合作关系。经过多年的运营，公司营销网络的合理布局和主动式营销模式已经显示出强大的优势，为公司产品迅速占领市场，不断提高市场份额起到了举足轻重的作用。

#### 3、快速延伸的销售网络和稳定的销售队伍

公司主要创业者和销售骨干凭借十几年的电缆销售经验以及广泛的客户基础，迅速形成了区域销售核心，依托区域核心销售机构，公司将业务向周边地区辐射，并且建设和培养了自己的销售队伍，形成了快速延伸的销售网络。由于销售队伍基本上

是公司自己培养的人才，因此对公司的销售理念和经营理念具有高度的认同感，对公司也有较高的忠诚度，稳定的销售队伍更有利于公司快速延伸销售网络，从而开拓更广阔的市场。

### （三）优质且稳定的客户优势

公司以优异的产品质量，主动营销服务模式赢得了众多知名客户的信赖，产品广泛应用于省级城乡电网改造、电厂建设及重点工程建设。公司与国网公司和南方电网下属的多个供电局建立了长期稳固的业务联系，并为中国华能集团、中国大唐集团、中国华电集团、中国国电集团的会员单位，中国石油化工股份有限公司的一级供应商。公司是中国石油天然气股份有限公司独山子石化、涩宁兰复线管道工程的中标单位，与北京博奇电力科技有限公司、中国大唐集团科技工程有限公司、中铁电气化局集团有限公司、武汉钢铁集团等保持良好的业务往来。公司产品已经被青藏铁路、武广铁路、南水北调、西气东输等大型重点工程使用，其中，2007年公司产品通过严格的质量检验审核，成为南水北调中线京石段应急供水工程的电线电缆中标厂商；2008年通过严格的评审，获得武广铁路中标；2009年，公司成功入围西气东输第二条线建设工程，成为其电线电缆供应商之一，已成功完成多次订货。同时，公司积极开拓海外市场，产品已经远销阿曼、苏丹、巴西、尼日利亚、斯里兰卡等国。

## 六、投资状况分析

### 1、对外股权投资情况

#### （1）对外投资情况

对外投资情况		
2012 年投资额（元）	2011 年投资额（元）	变动幅度
583,065,000.00	56,500,000.00	931.97%
被投资公司情况		
公司名称	主要业务	上市公司占被投资公司权益比例（%）
无锡远洲金属材料有限公司	电线、电缆材料销售	100%
江苏远方电缆厂有限公司	电线、电缆生产销售	51%
无锡市明珠电缆有限公司	电线、电缆生产销售	51%
无锡锡洲电磁线有限公司	电磁线生产销售	51%

#### （2）持有金融企业股权情况

公司名称	公司类别	最初投资成本（元）	期初持股数量（股）	期初持股比例（%）	期末持股数量（股）	期末持股比例（%）	期末账面价值（元）	报告期损益（元）	会计核算科目	股份来源
宜兴农村商业银行	商业银行				4,932,000	0%	4,932,000.00	0.00	长期股权投资	
合计		0.00	0	--	4,932,000	--	4,932,000.00	0.00	--	--

## 2、募集资金使用情况

## (1) 募集资金总体使用情况

单位：万元

募集资金总额	56,215.49
报告期投入募集资金总额	12,437.09
已累计投入募集资金总额	44,541.95
报告期内变更用途的募集资金总额	0
累计变更用途的募集资金总额	0
累计变更用途的募集资金总额比例 (%)	0%
募集资金总体使用情况说明	
<p>2010年9月公司首次向社会公开发行股票经中国证券监督管理委员会《关于核准江苏中超电缆股份有限公司首次公开发行股票的批复》(证监许可[2010]1100号)核准,公司2010年9月于深圳证券交易所向社会公众公开发行人民币普通股40,000,000股,发行价为14.80元/股,募集资金总额为人民币592,000,000.00元,扣除承销及保荐费用人民币19,801,225.20元,余额为人民币572,198,774.80元,另外扣除中介机构费和其他发行费用人民币10,043,877.84元,实际募集资金净额为人民币562,154,896.96元。截至2012年12月31日,募集资金累计支出445,419,527.58元。</p>	

## (2) 募集资金承诺项目情况

单位：万元

承诺投资项目和超募资金投向	是否已变更项目(含部分变更)	募集资金承诺投资总额	调整后投资总额(1)	本报告期投入金额	截至期末累计投入金额(2)	截至期末投资进度(%) (3)=(2)/(1)	项目达到预定可使用状态日期	本报告期实现的效益	是否达到预计效益	项目可行性是否发生重大变化
承诺投资项目										
500kV 环保型阻燃超高压交联电缆及500kV 资源节约型铝合金架空线项目	否	28,492.8	28,492.8	9,251.77	27,576.27	96.78%	2012年06月30日	7,015.36	否	否
承诺投资项目小计	--	28,492.8	28,492.8	9,251.77	27,576.27	--	--	7,015.36	--	--
超募资金投向										
轨道交通用及阻燃特种电缆项目	否	4,655.06	4,655.06	32.96	4,553.32	97.81%	2011年12月31日	3,081.26	否	否
投资科耐特高压电缆附件有限公司	否	2,260	2,260	0	2,260	100%	2011年05月10日			
补充500kV 环保型阻燃超高压交联电缆及	否	13,800	13,800	3,152.36	3,152.36					

500kV 资源节约型铝合金架空线项目流动资金										
归还银行贷款（如有）	--	5,000	5,000	0	5,000		--	--	--	--
补充流动资金（如有）	--	2,000	2,000	0	2,000		--	--	--	--
超募资金投向小计	--	27,715.06	27,715.06	3,185.32	16,965.68	--	--	3,081.26	--	--
合计	--	56,207.86	56,207.86	12,437.09	44,541.95	--	--	10,096.62	--	--
未达到计划进度或预计收益的情况和原因（分具体项目）	1、轨道交通用及阻燃特种电缆项目小于承诺效益的主要原因为销售订单未达到预期销售数量。2、500kV 环保型阻燃超高压交联电缆及 500kV 资源节约型铝合金架空线项目小于承诺效益的主要原因为预计达到可使用状况时间由 2011 年 12 月 31 日延长至 2012 年 6 月 30 日，项目生产运营未达到完整会计年度。									
超募资金的金额、用途及使用进展情况	适用 1、公司使用超募资金 22,600,000 元和自有资金 3,900,000.00 元与徐春雷等八名自然人共同设立江苏科耐特高压电缆附件有限公司，此事项已于 2011 年 5 月 9 日 2011 年第一届董事会第十八次会议审议通过。2、公司首次公开发行股票超募资金为 277,226,896.96 元，公司使用 13,800 万元超募资金补充首发募投项目——500kV 环保型阻燃超高压交联电缆及 500kV 资源节约型铝合金架空线项目的资金缺口，使用 4,655.06 万元超募资金实施轨道交通用及阻燃特种电缆项目，使用 5,000 万元超募资金归还银行贷款，使用 2,000 万元超募资金补充流动资金。上述事项公司已经 2010 年 11 月 11 日召开的 2010 年第一届董事会第十四次会议审议通过。									
募集资金投资项目实施地点变更情况	不适用									
募集资金投资项目实施方式调整情况	不适用									
募集资金投资项目先期投入及置换情况	适用 为保障募集资金投资项目顺利进行，公司以自筹资金预先投入募集资金投资项目，公司以本次募集资金 10,119.40 万元置换预先已投入募集资金投资项目的自筹资金，上述事项已通过 2010 年 9 月 16 日第一届董事会第十一次会议审议通过，且上述置换金额业经天职国际会计师事务所有限公司出具天职沪核字[2010]135 号《关于江苏中超电缆股份有限公司以自筹资金预先投入募集资金投资项目的鉴证报告》验证。									
用闲置募集资金暂时补充流动资金情况	适用 公司于 2012 年 11 月 22 日召开 2012 年第二届董事会第十八次会议审议通过了《关于使用部分闲置资金暂时补充流动资金的议案》，董事会决定将闲置募集资金人民币 10,000.00 万元暂时用于补充流动资金，使用期限自公司股东大会审议批准该议案之日起不超过六个月（2012 年 12 月 10 日-2013 年 6 月 10 日），到期将以自有资金归还到公司募集资金专用账户。该议案于 2012 年 12 月 10 日经公司 2012 年第六次临时股东大会审议通过。本次使用闲置募集资金暂时补充流动资金将用于补充因公司业务扩张导致的流动资金不足，根据测算，预计可以节约财务费用 3,360,000.00 元。									
项目实施出现募集资金结余的金额及原因	适用 项目结余资金为 11,665.91 万元。结余的主要原因补充 500kV 环保型阻燃超高压交联电缆及 500kV 资源节约型铝合金架空线项目流动资金余额，和超高压与轨道项目设备工程的余款。									

尚未使用的募集资金用途及去向	公司于 2012 年 11 月 22 日召开 2012 年第二届董事会第十八次会议审议通过了《关于使用部分闲置资金暂时补充流动资金的议案》，董事会决定将闲置募集资金人民币 10,000.00 万元暂时用于补充流动资金，使用期限自公司股东大会审议批准该议案之日起不超过六个月（2012 年 12 月 10 日-2013 年 6 月 10 日），到期将以自有资金归还到公司募集资金专用账户。该议案于 2012 年 12 月 10 日经公司 2012 年第六次临时股东大会审议通过。本次使用闲置募集资金暂时补充流动资金将用于补充因公司业务扩张导致的流动资金不足，根据测算，预计可以节约财务费用 3,360,000.00 元。
募集资金使用及披露中存在的问题或其他情况	无

### 3、2012 年 11 月非公司发行股票资金使用情况

#### (1) 非公开发行股票资金总体使用情况

单位：万元

募集资金总额	57,349.64
报告期投入募集资金总额	54,535.68
已累计投入募集资金总额	54,535.68
募集资金总体使用情况说明	
经中国证券监督管理委员会《关于核准江苏中超电缆股份有限公司非公开发行股票的批复》（证监许可[2012]1102号）核准，公司2012年11月于深圳证券交易所以非公开发行股票的方式向5位特定投资者发行人民币普通股45,600,000股，发行价为13.28元/股，募集资金总额为人民币605,568,000.00元，扣除发行费用人民币32,071,589.87元，实际募集资金净额为人民币573,496,410.13元。	

#### (2) 非公开发行股票资金承诺项目情况

单位：万元

承诺投资项目和超募资金投向	是否已变更项目(含部分变更)	募集资金承诺投资总额	调整后投资总额(1)	本报告期投入金额	截至期末累计投入金额(2)	截至期末投资进度(%) (3)=(2)/(1)	项目达到预定可使用状态日期	本报告期实现的效益	是否达到预计效益	项目可行性是否发生重大变化
承诺投资项目										
收购江苏远方电缆厂有限公司51%股权	否	18,491.27	18,491.27	18,491.27	18,491.27	100%	2012年12月31日			
通过收购股权及增资取得无锡市明珠电缆有限公司51%股权	否	21,215.77	21,215.77	21,215.77	21,215.77	100%	2012年12月31日			
通过收购股权及增资取得无锡锡洲电磁线有限公司51%股权	否	13,599.46	13,599.46	10,785.50	10,785.50	79.31%	2013年1月31日			

补充流动资金	否	4,043.14	4,043.14	4,043.14	4,043.14	100%	2012年 12月5日			
承诺投资项目小计	--	57,349.64	57,349.64	54,535.68	54,535.68		--		--	--
超募资金投向										
归还银行贷款（如有）	--						--	--	--	--
补充流动资金（如有）	--						--	--	--	--
超募资金投向小计	--					--	--		--	--
合计	--	57,349.64	57,349.64	54,535.68	54,535.68	--	--		--	--

#### 4、主要子公司、参股公司分析

主要子公司、参股公司情况

公司名称	公司类型	所处行业	主要产品或服务	注册资本	总资产 (元)	净资产 (元)	营业收入 (元)	营业利润 (元)	净利润 (元)
江苏冲超 电缆有限 公司	子公司	批发与零售	电线电缆、 电器机械 及器材等 的销售	500 万	189,475,14 4.01	-1,013,235. 84	202,937,11 9.96	-5,822,46 6.05	-5,817,987.05
南京中超 新材料有 限公司	子公司	制造业	电线电缆 新材料研 发、制造、 销售及技 术服务	3,000 万	97,620,275. 45	24,612,153. 18	16,228,304. 38	-5,872,72 2.59	-5,839,079.33
江苏科耐 特高压电 缆附件有 限公司	子公司	制造业	输电线路 用附件、通 讯电缆用 附件、电力 金具、电缆 接续金具、 电工器材、 电缆敷设 成套机械、 绝缘材料 及制品、电 线电缆附 件的制造、 销售	5,000 万	49,445,510. 50	45,897,474. 38	4,031,608.2 3	-2,721,18 5.42	-2,657,573.60
无锡远洲 金属材料 有限公司	子公司	批发与零售	金属材料、 电气机械 及器材等	5,000 万	154,753,75 2.34	44,664,473. 58	169,908,90 1.60	-5,629,27 6.42	-5,335,526.42

			的销售						
江苏远方 电缆厂有 限公司	子公司	制造业	电线电缆、 塑料粒子、 仪器仪表 自动化设 备、上引法 无氧铜杆、 桥架钢杆 铁塔（含售 后服务）的 制造	20,080 万	583,313,01 0.97	224,883,48 1.47	537,025,81 3.50	21,638,45 7.07	18,945,667.2 2
无锡市明 珠电缆有 限公司	子公司	制造业	电线电缆、 塑料粒子、 电缆用辅 助材料、电 缆用盘具、 PVC 管材、 仪器仪表 自动化设 备、线缆生 产所需设 备、模具的 制造、销售	20,933.69 万	478,683,15 7.77	235,482,71 7.16	430,910,62 2.57	26,349,17 1.75	23,091,597.4 1
无锡锡洲 电磁线有 限公司	子公司	制造业	电磁线、金 属杆、丝、 管、工器 材、电线电 缆的生产 销售	6,633 万	347,113,31 8.79	178,791,01 5.23	754,491,76 6.39	12,139,20 2.03	11,817,110.4 9

#### 主要子公司、参股公司情况说明

(1) 江苏中超电缆有限公司为公司的全资子公司，成立于2005年6月6日，目前注册资本500万，实收资本500万，法定代表人吴寒，住所为宜兴市西郊工业园振丰东路999号（徐舍镇），经营范围为电线电缆、电器机械及器材、五金电器、输变电设备、电子产品、通讯设备（除旧手机及发射装置）、灯具、金属材料、冷作金属制品、化工材料（除化学危险品及农药）、建筑材料的销售；自营和代理各类商品及技术的进出口业务（国家限定企业经营或禁止进出口的商品和技术除外）。目前，江苏中超主要为中超电缆采购部分原材料。

(2) 南京中超新材料有限公司为公司的全资子公司，成立于2011年2月21日，注册资本3,000万元，实收资本3,000万元，法定代表人陈友福，住所为南京市高淳县东坝镇工业园区芜太路北侧，经营范围为电线电缆新材料研发、制造、销售及技术服务；电线电缆制造、销售；高分子材料、五金电器、输变电设备、电气机械及器材、化工产品、原料、灯具、建筑材料、金属材料、电子产品、通讯设备销售；自营和代理各类商品及技术的进出口业务（国家限定企业经营或禁止进出口的商品和技术除外）。

(3) 江苏科耐特高压电缆附件有限公司为公司的控股子公司，公司持有其53%股权，成立于2011年5月12日，注册资本5,000万元，实收资本5,000万元，法定代表人杨俊，住所为宜兴市徐舍镇工业集中区（立通路），经营范围为输电线路用附件、通讯电缆用附件、电力金具、电缆接续金具、工器器材、通用机械设备、电缆敷设成套机械、绝缘材料及制品、电线电缆附

件的制造、销售；电线电缆及建材的销售；电缆安装技术的咨询服务；自营和代理各类商品及技术的进出口业务（国家限定企业经营或禁止进出口的商品和技术除外）。

（4）无锡远洲金属材料有限公司为公司的全资子公司，成立于2012年3月28日，注册资本5,000万元，实收资本5,000万元，法定代表人张乃明，住所为无锡市黄巷街道庄前村东汀路，经营范围为金属材料、电气机械及器材、电子产品、通讯设备（不含卫星电视广播地面接收设施发射装置）、五金交电、化工产品及其原料（不含危险化学品）、灯具、建筑用材料、电线电缆的销售。

（5）江苏远方电缆厂有限公司为公司的控股子公司，公司持有其51%股权，成立于1992年11月14日，注册资本20,080万元，实收资本20,080万元，法定代表人陈培刚，住所为宜兴市官林镇官丰路，经营范围为电线电缆、塑料粒子、仪器仪表自动化设备、上引法无氧铜杆、桥架钢杆铁塔（含售后服务）的制造；自营和代理各类商品及技术的进出口业务（国家限定企业经营或禁止进出口的商品和技术除外）。

（6）无锡市明珠电缆有限公司为公司的控股子公司，公司持有其51%股权，成立于1997年1月13日，注册资本20,933.69万元，实收资本20,933.69万元，法定代表人：薛建英，住所为宜兴市官林镇工业A区18#，经营范围为电线电缆、塑料粒子、电缆用辅助材料、电缆用盘具、PVC管材、仪器仪表自动化设备、线缆生产所需设备、模具的制造、销售；铜、铝拉丝加工、销售；五金工具、低压电器、标准件、橡胶制品的销售；自营和代理各类商品及技术的进出口业务（国家限定企业经营或禁止进出口的商品和技术除外）。

（7）无锡锡洲电磁线有限公司为公司的控股子公司，公司持有其51%股权，成立于2004年5月8日，注册资本6,633万元，实收资本6,633万元，法定代表人郁伟民，住所为无锡新区旺庄锡南配套二期C-15号地块，经营范围为许可经营项目：普通货运；一般经营项目：电磁线、金属杆、丝、管、电工器材、电线电缆的生产销售；自营各类商品和技术的进出口业务。

报告期内取得和处置子公司的情况

√ 适用 □ 不适用

公司名称	报告期内取得和处置子公司目的	报告期内取得和处置子公司方式	对整体生产和业绩的影响
江苏远方电缆厂有限公司	非公开发行股票	收购江苏远方电缆厂有限公司 51%的股权	购买日为 2012 年 12 月 31 日，报告期内对整体业绩没有影响
无锡市明珠电缆有限公司	非公开发行股票	通过收购股权及增资取得无锡市明珠电缆有限公司 51%股权	购买日为 2012 年 12 月 31 日，报告期内对整体业绩没有影响
无锡锡洲电磁线有限公司	非公开发行股票	通过收购股权及增资取得无锡锡洲电磁线有限公司 51%股权	购买日为 2012 年 12 月 31 日，报告期内对整体业绩没有影响

## 七、公司未来发展的展望

### （一）行业竞争格局和发展趋势

公司所处的行业为电线电缆制造业。电线电缆制造业是机械行业中仅次于汽车行业的第二大产业，产品广泛应用于电力、能源、交通、通信、汽车以及石油化工等产业，与国民经济的发展密切相关。

“十二五”期间，我国将建设以特高压电网为骨干网架，各级电网协调发展，具有信息化、自动化、互动化特征，安全可靠、经济高效、清洁环保、透明开放、友好互动的统一坚强智能电网，仅南方电网公司“十二五”期间将投资4,005亿元加强和优化电网建设；并且，将实施新一轮农村电网改造升级工程，基本建成安全可靠、节能环保、技术先进、管理规范的新型农村电网，国家电网和南方电网相继公布了共5,216亿元的“十二五”农网改造计划及投资预算；同时，我国将继续加强铁路建设投资，根据国务院最新调整后的《中长期铁路网规划（2008年调整）》目标，到2020年将铁路营业里程由原来规划的10



万公里提高到12万公里，总投资规模将增加至5万亿元；而架空线入地工程，制造业快速发展以及机场、大型港口、高速公路与建筑行业的继续投资，风力发电等新能源的大力发展，钢铁、石化等大型企业的扩建、搬迁，煤炭、石油、矿产开发以及安全设施的更新改造，汽车行业的快速发展、家用电器的升级换代等等都需要大量电线电缆。

因此，电网建设规模、发展方式的重大改变，农村电网升级工程的实施，各个行业的建设发展等，都将给电线电缆制造业带来巨大的市场需求和创新空间，给电线电缆制造业提供了良好的发展契机。

## （二）公司发展战略

公司总体发展战略：以质量和服务为立身市场的基石，牢固树立“品质卓越、服务超群”的品牌形象；通过资本市场平台，收购优质企业，丰富产品类型，延伸产业链；全面提升员工素质，加强人才储备，优化运营机制。

## （三）经营计划

2013年，中超电缆经合并后的营业收入目标为50亿元，净利润达到1.8亿元（铜价以2012年平均价格为测算依据）。

**根据一系列的基本相关假设条件，本公司制定了2013年年度经营工作目标，是公司内部经营管理和业绩考核的参考目标，不代表本公司2013年的盈利承诺。在各种影响因子的作用下，公司2013年年度决算结果可能与本经营目标指标存在差异，敬请广大投资者注意。**

为达到上述经营目标，公司将突出做好以下几方面的工作：

1、突出管理增效益。就营销条线而言，制定出台新的提升管理水平、强化责任考核、具备较强可操作性的政策措施；提高驻外机构负责人的责任意识；继续加大贷款的催收回笼力度；强化安全生产，警钟长鸣，常抓不懈。

2、突出创新增效益。就技术创新而言，科技项目申报成功率不低于30%，现有体系认证及3C审核通过率100%，对未通过或新增通过的认证分别明确奖惩考核。

3、突出保障增效益。就设备保障而言，提高损坏设备的维修效率，全年设备停机率控制在2.15%以内，新增及搬迁设备计划完成率尽可能达到100%；同时，对超高压事业部工人总工资占总产值的比重、月均半成品资金占用率、支持销售条线的满意度、订单延误情况、废品率及万元能耗、车间的整洁程度及整体形象、成本控制等方面全面明确考核要求。后勤、基本建设等保障方面，制定设施购置、基建及配套项目的年度计划，控制预算，降低成本；制定完善安保方案，减少和杜绝盗窃及群体性事件等情况的发生。财务保障方面，有效降低公司各类风险，做好资金调度、开支费用的把关审核工作，加强审核人员的业务学习，严格按流程及规定执行。

## （四）公司未来发展所需资金、使用计划及资金来源

截止报告期末，中超电缆的资产负债率为61.24%，财务费用达到7,045.23万元，财务费用高制约了中超电缆的业绩提升，公司将继续补充低成本资金以偿还贷款减轻财务压力。2013年将更好地拓宽融资渠道，丰富融资产品，为公司的未来发展提供资金保障，并进一步降低资金成本。

## （五）风险因素

1、成本风险。从目前的宏观背景来看，公司可能会面临原材料、人力资源、动力能源价格上涨的压力，从而公司整体的运营成本加大。

2、财务风险。电线电缆行业是资金密集型行业，企业资金规模及流转速度对公司的运营能力有着较大的影响，资金紧张会限制公司的发展。由于公司目前资金需求量较大，仅通过银行贷款、股东投入尚难以充分获得资源整合、收购兼并所需的资金。

3、市场竞争风险。近年来，电线电缆生产厂家众多，目前已达到7000余家，市场竞争较为激烈，部分中小型企业为了谋取更多更大的利益，选择不诚信的经营行为，出现了“劣币驱逐良币”等情况。

## 八、董事会对会计师事务所本报告期“非标准审计报告”的说明

不适用

## 九、与上年度财务报告相比，会计政策、会计估计和核算方法发生变化的情况说明

不适用

## 十、报告期内发生重大会计差错更正需追溯重述的情况说明

不适用

## 十一、与上年度财务报告相比，合并报表范围发生变化的情况说明

经2012年3月21日公司第二届董事会第十次会议审议通过，公司使用自有资金设立全资子公司“无锡远洲金属材料有限公司”，并于2012年3月30日完成工商注册登记。本期纳入合并范围。

公司本年度向陈培刚、张秀娟、陈俊磊购买江苏远方电缆厂有限公司51%股权；向薛建英、蒋锡芝、蒋一昆购买无锡市明珠电缆有限公司44%股权，同时向无锡市明珠电缆有限公司增资7%，共持有无锡市明珠电缆有限公司51%股权；向郁伟民、徐进法、郁林、郁晓春购买无锡锡洲电磁线有限公司35%股权，同时向无锡锡洲电磁线有限公司增资16%，共持有无锡锡洲电磁线有限公司51%股权。能够达到控制并纳入合并范围，购买日为2012年12月31日。

## 十二、公司利润分配及分红派息情况

报告期内利润分配政策特别是现金分红政策的制定、执行或调整情况

为贯彻落实中国证券监督管理委员会《关于进一步落实上市公司现金分红有关事项的通知》（证监发[2012]37号）、中国证券监督管理委员会江苏监管局《关于进一步落实上市公司现金分红有关要求的通知》（苏证监公司字[2012]276号）等文件精神，公司于2012年7月27日召开了第二届董事会第十五次会议，审议通过了关于修改公司章程的议案，并于2012年8月13日召开的2012年第五次临时股东大会审议通过，以及2012年6月8日公司召开2012年第三次临时股东大会审议通过未来三年股东回报规划（2012年-2014年）相关内容，公司分红政策符合法律法规和公司章程规定，对分红标准、比例，以及相关的决策程序进行了明确规定，独立董事在上述制度和规划过程中积极履行职责，认真分析目前公司的状况，切实发挥了应有的作用。公司将严格执行上述相关制度和规定。

本年度利润分配及资本公积金转增股本预案

适用  不适用

每 10 股送红股数（股）	0
每 10 股派息数（元）（含税）	2
每 10 股转增数（股）	10
分配预案的股本基数（股）	253,600,000.00
现金分红总额（元）（含税）	50,720,000.00
可分配利润（元）	161,296,457.74
利润分配或资本公积金转增预案的详细情况	
公司拟以 2012 年 12 月 31 日总股本 253,600,000.00 股为基数，向全体股东每 10 股派发现金股利人民币 2 元（含税），以资本公积向全体股东每 10 股转增 10 股。	

公司近 3 年（含报告期）的利润分配方案及资本公积金转增股本方案情况

2012年度利润分配方案：公司拟以2012年12月31日总股本253,600,000.00股为基数，向全体股东每10股派发现金股利人民币2元（含税），以资本公积向全体股东每10股转增10股。

2011年度利润分配方案：公司以2011年12月31日总股本208,000,000.00股为基数，向全体股东每10股派发现金股利人民币1.5元（含税），剩余未分配利润滚存至下一年度。

2010年度利润分配方案：公司以2010年12月31日总股本160,000,000.00股为基数，向全体股东每10股派发现金股利人民币3.00元（含税），剩余未分配利润滚存至下一年度；以2010年12月31日总股本160,000,000.00股为基数，向全体股东每10股转增3股，合计转增股本48,000,000.00股。

公司近三年现金分红情况表

单位：元

分红年度	现金分红金额（含税）	分红年度合并报表中归属于上市公司股东的净利润	占合并报表中归属于上市公司股东的净利润的比率（%）
2012年	50,720,000.00	53,928,067.62	94.05
2011年	31,200,000.00	80,379,963.70	38.82
2010年	48,000,000.00	65,570,328.13	73.20

公司报告期内盈利且母公司未分配利润为正但未提出现金红利分配预案

适用  不适用

#### 十四、报告期内接待调研、沟通、采访等活动登记表

接待时间	接待地点	接待方式	接待对象类型	接待对象	谈论的主要内容及提供的资料
2012年02月02日	董事会办公室	电话沟通	个人	中小股民 王先生	了解公司基本情况
2012年04月09日	董事会办公室	电话沟通	个人	上海 范先生	咨询公司2011年年度股东大会的股权登记日时间，回答投资者登记时间为4月9日
2012年04月10日	董事会办公室	电话沟通	机构	上海贝元投资管理有限公司 周巍	有意向参与定向增发
2012年04月13日	董事会办公室	电话沟通	个人	中小股民 张女士	询问公司今天为什么停盘，回答投资者今日召开2011年年度股东大会，所以停盘
2012年04月13日	公司	实地调研	机构	大众证券报 钱呈记者	参加公司2011年年度股东大会
2012年04月28日	董事会办公室	电话沟通	机构	温州泰达投资管理有限公司 徐修成	有意向参与定向增发
2012年05月28日	董事会办公室	电话沟通	个人	投资者 王强	有意向参与定向增发
2012年05月28日	董事会办公室	电话沟通	个人	投资者 魏莉	有意向参与定向增发
2012年05月28日	董事会办公室	电话沟通	机构	上海证大投资管理有限公司 梁丽华	有意向参与定向增发
2012年05月29日	董事会办公室	电话沟通	机构	景隆融尊（天津）	有意向参与定向增发

				股权投资基金合伙企业(有限合伙) 陈强	
2012年05月29日	董事会办公室	电话沟通	机构	宁波景隆融方股权投资基金合伙企业(有限合伙) 邱斌	有意向参与定向增发
2012年05月30日	董事会办公室	电话沟通	机构	辰鑫(天津)股权投资基金合伙企业 周园园	有意向参与定向增发
2012年05月31日	董事会办公室	电话沟通	机构	杭州联亨投资管理有限公司 姜南璞	有意向参与定向增发
2012年06月01日	董事会办公室	电话沟通	机构	上海国富永楠投资合伙企业(有限公司) 季敏	有意向参与定向增发
2012年06月01日	董事会办公室	电话沟通	机构	光大金控(上海)投资中心(有限合伙) 刘春明	有意向参与定向增发
2012年06月08日	董事会办公室	电话沟通	机构	上海国泰君安资产管理有限公司 郑晓川	有意向参与定向增发
2012年06月12日	董事会办公室	电话沟通	机构	上海恒企投资管理有限公司 李鹏	有意向参与定向增发
2012年06月14日	董事会办公室	电话沟通	机构	兵器财务有限责任公司 徐振雨	有意向参与定向增发
2012年06月19日	董事会办公室	电话沟通	机构	浙江商裕安博创业投资合伙企业(有限公司) 胡斌	有意向参与定向增发
2012年08月27日	董事会办公室	电话沟通	个人	蒋先生	询问华夏时报报道的内容是否属实,今日是否停牌。回答:媒体的报道不符合实际情况,不停盘。
2012年08月27日	董事会办公室	电话沟通	个人	欧阳先生	询问华夏时报报道的内容是否属实,公司为什么没出澄清公告。回答:媒体的报道不符合实际情况,公司的信息披露一贯按照相关监管部门要求进行披露。
2012年08月27日	董事会办公室	电话沟通	个人	吴先生	询问股价为何下跌。回答:股价的波动是二级市场的自身行为。

2012年08月27日	董事会办公室	电话沟通	个人	李先生	询问公司的增发在什么时候开始进行。回答：公司目前正在和投资者进行沟通。
2012年08月30日	董事会办公室	电话沟通	个人	欧阳先生	询问在公司网站上怎么进行留言。回答：公司网站的投资者关系互动平台可以进行留言。
2012年08月31日	董事会办公室	电话沟通	个人	王先生	询问公司的股票最近一直在下跌原因，公司经营情况。回答：股价的波动是二级市场的自身行为，公司经营一切正常。
2012年09月20日	董事会办公室	电话沟通	个人	王先生	询问公司有没有拿到非公开发行的批文，增发什么时候开始启动。回答：公司是在2012年的8月16日拿到证监会的批文，公司目前正在和投资者进行沟通。
2012年09月26日	董事会办公室	电话沟通	机构	晋明（天津）资产管理有限公司 王松青	有意向参与定向增发。
2012年10月18日	董事会办公室	电话沟通	个人	沈先生	询问公司的股票为什么一直不涨。回答：股价的波动是二级市场的自身行为。
2012年10月23日	董事会办公室	电话沟通	个人	沈先生	询问公司的季报何时发布。回答：公司会在10月24日发布季报，请关注公司在巨潮资讯网的公告。
2012年10月26日	董事会办公室	电话沟通	个人	蒋先生	询问公司的增发进行情况如何？回答：请随时关注公司披露的公告信息。
2012年11月23日	董事会办公室	电话沟通	个人	王小姐	询问关于紫砂陶公司情况。回答：公司目前在筹建阶段。
2012年12月07日	董事会办公室	电话沟通	个人	刘小姐	询问公司公告的重大合同是否在履行中。回答：严格履行中。

2012 年 12 月 14 日	董事会办公室	电话沟通	个人	吕先生	询问公司是否做铜的期货。回答：公司不做期货这一类的业务。
2012 年 12 月 26 日	董事会办公室	电话沟通	个人	马先生	询问公司是否有做期货，公司的年报在什么时候公告。回答：公司不做期货一类的业务。公司的年报将会于 2013 年 3 月 28 日披露。

## 第五节 重要事项

### 一、重大诉讼仲裁事项

适用  不适用

本年度公司无重大诉讼、仲裁事项。

媒体质疑情况

适用  不适用

本年度公司无媒体质疑事项。

### 二、资产交易事项

#### 1、收购资产情况

交易对方或最终控制方	被收购或置入资产	交易价格(万元)	进展情况	自购买日起至报告期末为上市公司贡献的净利润(万元)(适用于非同一控制下的企业合并)	自本期初至报告期末为上市公司贡献的净利润(万元)(适用于同一控制下的企业合并)	该资产为上市公司贡献的净利润占利润总额的比率(%)	是否为关联交易	与交易对方的关联关系(适用关联交易情形)	披露日期	披露索引
远方电缆	收购51%的股权	18,491.27	完成	0	0	0%	否		2012年12月25日	<a href="http://www.cninfo.com.cn/finalpage/2012-12-25/61945376.PDF">http://www.cninfo.com.cn/finalpage/2012-12-25/61945376.PDF</a> 《关于收购股权并完成工商变更的公告》(公告编号:2012-092)
明珠电缆	收购44%的股权同时增资7%	21,215.77	完成	0	0	0%	否		2012年12月25日	<a href="http://www.cninfo.com.cn/finalpage/2012-12-25/61945376.PDF">http://www.cninfo.com.cn/finalpage/2012-12-25/61945376.PDF</a> 《关于收购股权并完成工商变更

											的公告》(公告编号: 2012-092)
锡洲电 磁线	收购 35%的股 权并同 时增资 16%	13,599.4 6	完成	0	0	0%	否			2012年12 月25日	http://www.cninfo.com.cn/finalpage/2012-12-25/61945376.PDF《关于收购股权并完成工商变更的公告》(公告编号: 2012-092)

#### 收购资产情况概述

2012年8月16日,公司收到中国证监会核发的《关于核准江苏中超电缆股份有限公司非公开发行股票的批复》(证监许可[2012]1102号),核准公司非公开发行不超过6,877万股新股。公司已于2012年11月起实施了本次非公开发行方案,实际发行新股4,560万股,实际募集资金净额573,496,410.13元。本次非公开发行股票已于2012年12月7日在深圳证券交易所上市。公司2012年度非公开发行股票募集资金主要用于收购股权及增资的三家公司——江苏远方电缆厂有限公司、无锡市明珠电缆有限公司、无锡锡洲电磁线有限公司。

### 三、重大关联交易

#### 1、与日常经营相关的关联交易

关联交易方	关联关系	关联交易类型	关联交易内容	关联交易定价原则	关联交易价格	关联交易金额(万元)	占同类交易金额的比例(%)	关联交易结算方式	市场价格	披露日期	披露索引
宜兴市中超包装材料有限公司	受同一母公司控制	购买商品	购买电缆盘具	市场价	450~7700	1,037.45	0.72%	电汇或银行承兑方式结算	450~7700	2012年05月08日	http://www.cninfo.com.cn/finalpage/2012-05-08/60965467.PDF《日常关联交易公告》(公告编号: 2012-035)
大额销货退回的详细情况				无							
关联交易的必要性、持续性、选择与关				中超包装生产的产品质量较好,且供货及时,能够满足本公司的需求,具有良好							



关联方（而非市场其他交易方）进行交易的原因	的履约能力。
关联交易对上市公司独立性的影响	无
公司对关联方的依赖程度，以及相关解决措施（如有）	采购关联方的盘具占同类交易金额的比例较小，公司对其没有依赖性。
按类别对本期将发生的日常关联交易进行总金额预计的，在报告期内的实际履行情况（如有）	公司预计 2012 年采购中超包装材料盘具的金额为 1100~1400 万左右，实际履行情况已达到预计履行。
交易价格与市场参考价格差异较大的原因	无

#### 四、重大合同及其履行情况

##### 1、担保情况

单位：万元

公司对子公司的担保情况								
担保对象名称	担保额度 相关公告 披露日期	担保额度	实际发生日期 (协议签署 日)	实际担保金额	担保类型	担保期	是否履行 完毕	是否为关 联方担保 (是或 否)
南京中超新材料有 限公司	2012 年 02 月 21 日	2,400	2012 年 03 月 05 日	2,200	连带责任保 证	2 年	否	是
南京中超新材料有 限公司	2012 年 08 月 13 日	3,000	2012 年 08 月 20 日	3,000	连带责任保 证	1 年	否	是
报告期内审批对子公司担保额 度合计 (B1)			5,400	报告期内对子公司担保实际 发生额合计 (B2)				5,200
报告期末已审批的对子公司担 保额度合计 (B3)			5,400	报告期末对子公司实际担保 余额合计 (B4)				5,200
公司担保总额 (即前两大项的合计)								
报告期内审批担保额度合计 (A1+B1)			5,400	报告期内担保实际发生额合 计 (A2+B2)				5,200
报告期末已审批的担保额度合 计 (A3+B3)			5,400	报告期末实际担保余额合计 (A4+B4)				5,200
实际担保总额 (即 A4+B4) 占公司净资产的比例				3.53%				
其中:								
为股东、实际控制人及其关联方提供担保的金额 (C)				5,200				
直接或间接为资产负债率超过 70% 的被担保对象提供的债 务担保金额 (D)								

担保总额超过净资产 50%部分的金额 (E)	
上述三项担保金额合计 (C+D+E)	5,200
未到期担保可能承担连带清偿责任说明	不适用
违反规定程序对外提供担保的说明	不适用

## 2、 其他日常经营合同履行情况

(1) 2011年9月1日, 本公司与中国中材国际工程股份有限公司骨干子公司苏州中材建设有限公司在江苏省昆山市签订了合同总价暂估为人民币玖仟万元整(9000万元)的电缆买卖框架合同。截止报告期末, 已累计回款5400万元。

(2) 公司与江苏广厦房地产开发有限公司签订的总价为4200万元的购销合同根据合同条款要求, 货款到账之日起合同生效, 2011年9月1日, 本公司收到江苏广厦房地产开发有限公司3000万元的货款, 此合同同日起生效。截止报告期末, 已累计回款3000万元。

(3) 2011年10月19日, 公司与大连万达商业地产股份有限公司签署了总价为194,565,253.76元的电缆供应及指导安装集中采购合作合同, 合同标的主要为低压电缆。合同期限为合同生效之日至2012年8月30日。本合同在有效期满后, 对合同有效期内需方所属项目公司、供方之间已生效未履行完毕的具体供货合同继续有效, 直至该供货合同履行完毕为止。截止报告期末, 已累计回款21,227.64万元。

(4) 2011年10月25日, 公司与坦桑尼亚电力供应公司签订了总价约1,344万美元的电缆采购框架合同, 合同期限为一年, 合同标的为导线及架空电缆。2010年度坦桑尼亚电力供应公司与本公司签订了总价为10,225,382.55美元的电缆采购合同, 2010年度合同于2011年起履行。截止报告期末, 已累计回款600万美元。

(5) 公司为“国家电网新疆电力公司2012年第一批设备材料招标采购项目”的中标单位, 公司中标10个包(电力电缆4个包, 架空绝缘导线5个包, 软铜绞线1个包), 2012年6月5日, 公司收到与其签署的书面合同, 合同金额合计为人民币55,477,680.17元, 截止报告期末, 已累计回款4951万。

(6) 2012年6月14日披露公司中标山东电力集团有限公司“山东电力集团公司2012年小区配套工程设备材料协议库存招标采购” 低压电缆项目及“山东电力集团公司2012年小区配套工程设备材料协议库存招标采购” 10kV电力电缆项目, 中标总金额为141,863,612.88元, 2012年7月20日, 双方签署了合同。截止报告期末, 已累计回款3,600万元。

(7) 2012年6月14日公司披露中标湖北省电力公司“2012年第一批住宅配套工程设备材料协议库存招标” 低压电力电缆及布电线项目, 中标总金额为22,980,197.00元, 2012年7月5日, 收到双方签署的合同。截止报告期末, 已累计回款113万元。

(8) 2012年6月14日公司披露中标陕西省地方电力(集团)有限公司“陕西省地方电力(集团)有限公司2012年第一批(0.4-110KV)电网建设工程设备材料采购(二)”钢芯铝绞线及“陕西省地方电力(集团)有限公司2012年第一批(0.4-110KV)电网建设工程设备材料采购(三)” 架空绝缘导线(1KV)项目, 中标总金额为24,673,057.00元。截止报告期末, 无回款。

(9) 本公司与坦桑尼亚电力供应公司于2010年2月16日签订合同号PA/001/09/HQ/G/002的电缆供货合同, 并于2011年10月25日签订价格调整协议。根据合同条款买方可以根据供货及履约情况将合同延长(扩大)为3年的供货合同。2012年6月19日接到正式的续延合同的通知, 原合同数量及价格(单价为2011年调整后的价格)保持不变, 续延合同到第3年, 合同金额约1347万美金。截止报告期末, 尚未发货, 无回款。

(10) 2012年7月12日公司披露中标四川省电力公司“2012年第一批协议库存物资招标采购项目”, 分标名称: 低压电力电缆, 中标金额为261,750,001.50元, 2012年7月13日, 双方签署了合同。截止报告期末, 已累计回款220万元。

(11) 2012年9月13日, 本公司与大连万达商业地产股份有限公司签订了总价150,035,694.80元的电缆供应及指导安装集中采购合作合同, 合同标的主要为低压电缆。截止报告期末, 已累计回款1,247.43万元。

(12) 2012年11月24日公司披露中标湖北省电力公司“2013年农网及城市配网建设与改造工程第一批设备材料协议库存采购” 低压电力电缆及“2013年住宅供电配套工程第一批设备材料协议库存采购” 10KV电力电缆、低压电力电缆采购项目, 2012年11月30日, 双方签署了合同。截止报告期末, 尚未发货, 无回款。

## 五、承诺事项履行情况

### 1、公司或持股 5%以上股东在报告期内或持续到报告期内的承诺事项

承诺事项	承诺方	承诺内容	承诺时间	承诺期限	履行情况
股改承诺	无	无			无
收购报告书或权益变动报告书中所作承诺	无	无			无
资产重组时所作承诺	无	无			无
首次公开发行或再融资时所作承诺	江苏中超投资集团有限公司	自中超电缆股票上市之日起三十六个月内,不转让或者委托他人管理本公司直接持有的中超电缆公开发行股票前已发行的股份,也不由中超电缆回购本公司直接持有的中超电缆公开发行股票前已发行的股份。	2010年07月27日	2010年9月10日至2013年9月10日	严格履行
	公司副董事长、副总经理杨俊;董事、原总经理陈友福;董事、副总经理吴鸣良;副董事长、原董事会秘书、原财务总监陈剑平;监事会席盛海良;原监事会副主席陈鹤;原监事蒋建良;监事王雪琴;原副总经理刘志君;总经理张乃明;总工程师王彩霞	本人将及时向中超电缆申报本人持有的中超集团股权及其变动情况,在中超电缆任职期间每年转让的股权不超过本人所持有中超集团股权总数的百分之二十五;本人所持股权自中超电缆股票上市交易之日起一年内不转让;本人自中超电缆离任后半年内,不转让持有的中	2010年07月27日	长期	严格履行

		超集团股权；本人自中超电缆离任半年后的一年内转让的股权占所持有中超集团的股权总数的比例不超过 50%。			
	公司董事俞雷； 监事蒋丽隽	本人将及时向中超电缆申报本人持有的康乐机械股权及其变动情况，在中超电缆任职期间每年转让的股份不超过本人所持有康乐机械股权总数的百分之二十五；本人所持股权自中超电缆股票上市交易之日起一年内不转让；本人自中超电缆离任后半年内，不转让持有的康乐机械股权；本人自中超电缆离任半年后的一年内转让的股权占所持有康乐机械的股权总数的比例不超过 50%。	2010 年 07 月 27 日	长期	严格履行
	江苏中超投资集团有限公司	2012 年非公开发行股票认购的股票锁定期为自新增股份上市之日起 36 个月	2012 年 12 月 05 日	2012 年 12 月 7 日至 2015 年 12 月 7 日	严格履行
	新疆盛世荣金股权投资合伙	2012 年非公开发行股票认购	2012 年 12 月 05 日	2012 年 12 月 7 日至 2013 年 12 月 7 日	严格履行

	企业（有限合伙）；新疆盛世泉金股权投资合伙企业（有限合伙）	的股票锁定期为自新增股份上市之日起 12 个月		月 7 日	
其他对公司中小股东所作承诺	江苏中超投资集团有限公司	在本公司作为中超电缆控股股东期间，本公司不会，且将促使本公司直接或间接控制的其他企业不在中国境内或境外、以任何方式（包括但不限于提供生产场地、水、电或其他资源、资金、技术、设备、销售渠道、资讯、宣传）支持直接或间接对中超电缆的生产经营构成或可能构成同业竞争的业务或活动。	2010 年 07 月 27 日	长期	严格履行
	江苏中超投资集团有限公司	将持有的上市公司 138,021,000 股尚未解除限售的股份在原承诺基础上延期锁定六个月	2012 年 09 月 13 日	2013 年 9 月 10 日至 2014 年 3 月 10 日	严格履行
	江苏中超投资集团有限公司	基于对目前资本市场形势的认识及对公司未来持续稳定发展的信心，计划在首次增持起 12 个月内根据中国证监会和深圳交易所的有关规定以	2012 年 01 月 12 日	2012 年 1 月 12 日至 2012 年 11 月 9 日	履行完毕

		及市场情况累计增持不超过公司总股份 2% 的股份, 不低于公司总股份 1% 的股份。在增持公司股票期间及法定期限内不减持其持有的公司股份。			
	公司董事长杨飞; 总经理张乃明; 副总经理杨俊、吴鸣良、霍振平、赵汉军; 原副总经理肖誉; 总工程师王彩霞; 董事会秘书、财务总监周燕	公司董事长及高级管理人员计划在未来 5 个月内 (2012 年 8 月 15 日至 2013 年 1 月 14 日) 通过深圳证券交易所证券交易系统合计增持不少于 180 万股, 占公司股份总数的 0.87%, 公司董事长及高级管理人员承诺将购买的公司股票自购买结束之日起锁定三年。	2012 年 08 月 15 日	2012 年 11 月 14 日至 2015 年 11 月 14 日	严格履行
	江苏中超电缆股份有限公司	公司在保证持续、稳定经营并注重投资者回报的基础上, 未来三年计划每年以现金方式分配的利润不少于当年实现的可分配利润的 30%, 具体分配方案仍需以当年董事会及股东大会审议通过的利润分配方案为准。	2012 年 05 月 23 日	2012 年至 2014 年	严格履行

承诺是否及时履行	是
未完成履行的具体原因及下一步计划	不适用
是否就导致的同业竞争和关联交易问题作出承诺	是
承诺的解决期限	不适用
解决方式	不适用
承诺的履行情况	均遵守其所做的承诺。

## 2、公司资产或项目存在盈利预测，且报告期仍处在盈利预测期间，公司就资产或项目达到原盈利预测及其原因做出说明

盈利预测资产或项目名称	预测起始时间	预测终止时间	当期预测业绩(万元)	当期实际业绩(万元)	未达预测的原因(如适用)	原预测披露日期	原预测披露索引
远方电缆 2011 年 10-12 月及 2012 年度盈利预测审核报告	2012 年 01 月 01 日	2012 年 12 月 31 日	1,993.93	1,894.57	主要由于 2012 年我国宏观经济景气度下降以及受下游电力行业增速下降影响，电线电缆行业增速放缓。同时，公司 2012 年人工成本、财务费用及其他费用的增长使公司实际利润未及预期，达到盈利预测的 95.02%。	2011 年 12 月 31 日	<a href="http://www.cninfo.com.cn/finalpage/2011-12-31/60394180.PDF">http://www.cninfo.com.cn/finalpage/2011-12-31/60394180.PDF</a> 《江苏远方电缆厂有限公司拟被江苏中超电缆股份有限公司向特定对象发行股份购买之部分股权 2011 年 10-12 月及 2012 年度盈利预测审核报告》
明珠电缆 2011 年 10-12 月及 2012 年度盈利预测审核报告	2012 年 01 月 01 日	2012 年 12 月 31 日	2,299.81	2,309.16	已完成	2011 年 12 月 31 日	<a href="http://www.cninfo.com.cn/finalpage/2011-12-31/60394189.PDF">http://www.cninfo.com.cn/finalpage/2011-12-31/60394189.PDF</a> 《无锡明珠电缆有限公司拟被江苏中超电缆股份有限公司向特定对象发行股份购买之部分股权 2011 年 10-12 月及 2012 年度

							盈利预测审核报告》
锡洲电磁线 2011 年 10-12 月及 2012 年度盈利预测审核报告	2012 年 01 月 01 日	2012 年 12 月 31 日	1,475	1,249.77	主要由于 2012 年我国宏观经济景气度下降以及受下游电力行业增速下降影响, 电线电缆行业增速放缓。同时, 公司 2012 年人工成本、财务费用及其他费用的增长使公司实际利润未及预期, 达到盈利预测的 84.73%。	2011 年 12 月 31 日	<a href="http://www.cninfo.com.cn/finalpage/2011-12-31/60394182.PDF">http://www.cninfo.com.cn/finalpage/2011-12-31/60394182.PDF</a> 《无锡锡洲电磁线有限公司拟被江苏中超电缆股份有限公司向特定对象发行股份购买之部分股权 2011 年 10-12 月及 2012 年度盈利预测审核报告》
江苏中超电缆股份有限公司盈利预测审核报告	2012 年 01 月 01 日	2012 年 12 月 31 日	11,447.72	-	不适用。(注)	2011 年 12 月 31 日	<a href="http://www.cninfo.com.cn/finalpage/2011-12-31/60393871.PDF">http://www.cninfo.com.cn/finalpage/2011-12-31/60393871.PDF</a> 《江苏中超电缆股份有限公司盈利预测审核报告》

注：天职国际会计师事务所有限公司 2011 年 12 月 30 日出具的（天职苏 QJ[2011]16 号）备考盈利预测审核报告，系以中超电缆 2012 年度非公开发行股票募集资金购买资产完成后的股权架构于 2010 年初即存在为假设前提进行编制。基于上述假设，中超电缆收购完成三家公司后备考合并利润表中归属于母公司所有者的净利润为 11,447.72 万元。而中超电缆 2012 年度非公开发行股票募集资金购买资产于 2012 年 12 月底完成，资产购买日为 2012 年 12 月 31 日。根据非同一控制下企业合并的会计准则规定，本次收购的三家子公司 2012 年度的利润未并入中超电缆 2012 年度利润表。因此，中超电缆 2012 年度合并利润表中未包含三家被收购公司的利润。

## 六、聘任、解聘会计师事务所情况

现聘任的会计事务所

境内会计师事务所名称	天职国际会计师事务所（特殊普通合伙）
境内会计师事务所报酬（万元）	50
境内会计师事务所审计服务的连续年限	5
境内会计师事务所注册会计师姓名	王传邦 陈柏林

当期是否改聘会计师事务所



是  否

聘请内部控制审计会计师事务所、财务顾问或保荐人情况

适用  不适用

## 第六节 股份变动及股东情况

### 一、股份变动情况

	本次变动前		本次变动增减(+,-)					本次变动后	
	数量	比例(%)	发行新股	送股	公积金转股	其他	小计	数量	比例(%)
一、有限售条件股份	138,021,065	66.36%	45,600,000			1,390,850	46,990,850	185,011,915	72.95%
3、其他内资持股	138,021,000	66.36%	45,600,000				45,600,000	183,621,000	72.41%
其中：境内法人持股	138,021,000	66.36%	41,100,000				41,100,000	179,121,000	70.63%
境内自然人持股			4,500,000				4,500,000	4,500,000	1.77%
5、高管股份	65	0%				1,390,850	1,390,850	1,390,915	0.55%
二、无限售条件股份	69,978,935	33.64%				-1,390,850	-1,390,850	68,588,085	27.05%
1、人民币普通股	69,978,935	33.64%				-1,390,850	-1,390,850	68,588,085	27.05%
三、股份总数	208,000,000	100%	45,600,000			0	45,600,000	253,600,000	100%

股份变动的原因

- 1、公司实施了非公开发行方案，向5名特定投资者非公开发行股票，发行新股4560万股。
- 2、公司董事长及高级管理人员基于对目前资本市场形势的认识及对公司未来持续稳定发展的信心，对公司股票进行了增持。

股份变动的批准情况

√ 适用 □ 不适用

根据中国证券监督管理委员会“证监许可[2012]1102号”，核准公司非公开发行不超过6,877万股新股。公司于2012年11月实施了非公开发行方案，实际发行新股4,560万股，经天职国际会计师事务所(特殊普通合伙)验资并出具了天职京QJ[2012]T6号《验资报告》，募集资金净额为573,496,410.13元。新增的4,560万股股份，于2012年12月7日在深圳证券交易所上市。

股份变动的过户情况

股份变动对最近一年和最近一期基本每股收益和稀释每股收益、归属于公司普通股股东的每股净资产等财务指标的影响

□ 适用 √ 不适用

### 二、证券发行与上市情况

#### 1、报告期末近三年历次证券发行情况

股票及其衍生证	发行日期	发行价格(或利	发行数量	上市日期	获准上市交易数	交易终止日期
---------	------	---------	------	------	---------	--------

券名称		率)			量	
股票类						
首次公开发行股 票	2010年08月30 日	14.8	40,000,000	2010年09月10 日	40,000,000	
非公开发行股票	2012年11月21 日	13.28	45,600,000	2012年12月07 日	45,600,000	
可转换公司债券、分离交易可转债、公司债类						
权证类						

#### 前三年历次证券发行情况的说明

经中国证券监督管理委员会《关于核准江苏中超电缆股份有限公司首次公开发行股票的批复》（证监许可[2010]1100号）核准，本公司采用网下向询价对象配售与网上向社会公众投资者定价发行相结合的方式向社会公开发行人民币普通股4,000万股，发行价为14.80元/股，募集资金总额为人民币592,000,000.00元，扣除发行费用人民币29,845,103.04元，实际募集资金净额为562,154,896.96元，经深圳证券交易所《关于江苏中超电缆股份有限公司人民币普通股股票上市的通知》（深证上[2010]291号文）同意，公司首次公开发行股票于2010年9月10日在深圳证券交易所上市。

经中国证券监督管理委员会《关于核准江苏中超电缆股份有限公司非公开发行股票的批复》（证监许可[2012]1102号）核准，公司2012年11月以非公开发行股票的方式向5位特定投资者发行人民币普通股45,600,000股，发行价为13.28元/股，募集资金总额为人民币605,568,000.00元，扣除发行费用人民币32,071,589.87元，实际募集资金净额为人民币573,496,410.13元，公司非公开发行股票于2012年12月7日在深圳证券交易所上市。

## 2、公司股份总数及股东结构的变动、公司资产和负债结构的变动情况说明

报告期内，公司实施了非公开发行方案，向5名特定投资者非公开发行股票，发行新股4560万股，公司总股本由20800万股增至25360万股。

## 三、股东和实际控制人情况

### 1、公司股东数量及持股情况

单位：股

报告期股东总数		16,235	年度报告披露日前第5个交易日末股东总数				16,563	
持股5%以上的股东持股情况								
股东名称	股东性质	持股比例(%)	报告期末持股数量	报告期内增减变动情况	持有有限售条件的股份数量	持有无限售条件的股份数量	质押或冻结情况	
							股份状态	数量
江苏中超投资集团有限公司	境内非国有法人	60.48%	153,380,956		149,721,000	3,659,956	质押	138,000,000
宜兴市康乐机械贸易有限公司	境内非国有法人	6.56%	16,635,819		0	16,635,819	质押	16,630,000
新疆盛世荣金股权投资合伙企业	境内非国有法人	5.8%	14,700,000		14,700,000	0		

(有限合伙)							
新疆盛世泉股权投资合伙企业(有限合伙)	境内非国有法人	5.8%	14,700,000		14,700,000	0	
薛建英	境内自然人	0.91%	2,300,000		2,300,000	0	
陈俊磊	境内自然人	0.87%	2,200,000		2,200,000	0	
杨飞	境内自然人	0.21%	520,100		520,100	0	
杨超群	境内自然人	0.17%	437,457		437,457	0	
刘宇春	境内自然人	0.17%	434,100		434,100	0	
宜兴市中投物资有限公司	境内非国有法人	0.17%	432,700		432,700	0	
上述股东关联关系或一致行动的说明	杨飞是江苏中超投资集团有限公司的董事长；其他股东之间，不存在关联关系。						
前 10 名无限售条件股东持股情况							
股东名称	年末持有无限售条件股份数量（注 4）	股份种类					
		股份种类	数量				
宜兴市康乐机械贸易有限公司	16,635,819	人民币普通股	16,635,819				
江苏中超投资集团有限公司	3,659,956	人民币普通股	3,659,956				
杨超群	437,457	人民币普通股	437,457				
刘宇春	434,100	人民币普通股	434,100				
宜兴市中投物资有限公司	432,700	人民币普通股	432,700				
姜国明	427,480	人民币普通股	427,480				
李凯	396,800	人民币普通股	396,800				
余巧珍	387,800	人民币普通股	387,800				
殷华珍	364,000	人民币普通股	364,000				
陈孟海	363,564	人民币普通股	363,564				
前 10 名无限售流通股股东之间，以及前 10 名无限售流通股股东和前 10 名股东之间关联关系或一致行动的说明	上述股东之间无关联关系。						

## 2、公司控股股东情况

法人

控股股东名称	法定代表人/	成立日期	组织机构代码	注册资本	主要经营业务
--------	--------	------	--------	------	--------

	单位负责人				
江苏中超投资集团有限公司	杨飞	2007 年 12 月 04 日	66963339-5	30000 万元人民币	利用自有资金对外投资（国家法律法规禁止、限制的领域除外）。
经营成果、财务状况、现金流和未来发展策略等	2012 年末，中超集团总资产为 705,257.80 万元，2012 年度营业收入为 298,499.22 万元。（以上数据未经过审计）				
控股股东报告期内控股和参股的其他境内外上市公司的股权情况	不适用				

报告期控股股东变更

适用  不适用

### 3、公司实际控制人情况

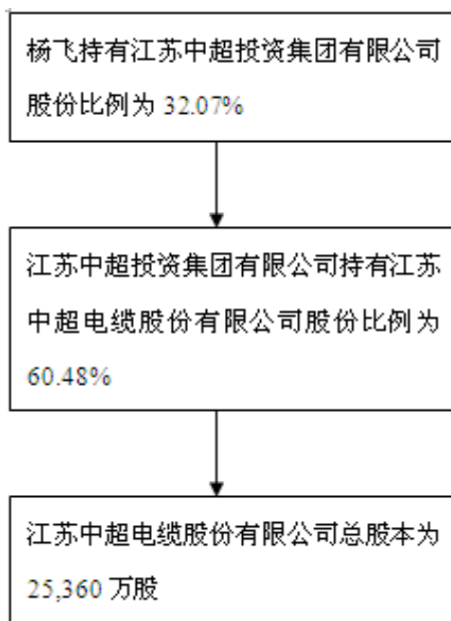
自然人

实际控制人姓名	国籍	是否取得其他国家或地区居留权
杨飞	中国	否
最近 5 年内的职业及职务	杨飞，男，中国国籍，无境外居留权，1972 年 2 月出生，研究生学历，高级经济师，几年来先后被授予“江苏省创业之星”、“无锡市劳动模范”、“无锡市优秀共产党员”、“无锡市杰出民营企业家”、“无锡市优秀民营企业家”、“宜兴市十佳企业家”、“宜兴市十大杰出青年”、“宜兴市优秀科技英才”等荣誉称号，先后当选为中共无锡市第十二届党代表，中共宜兴市第十一届、十二届党代表，宜兴市十五届、十六届人大代表，宜兴市工商联副主席，宜兴市电线电缆行业协会副会长，宜兴市上市公司协会副会长，宜兴市“530”企业创业服务导师，江苏省乒乓球协会副主席，江苏省光电缆商会副会长，上海交通大学第三部门研究中心资深研究员（兼职）。曾任无锡远东集团山东业务部经理，山东、北京地区总经理，陕西银河远东电缆有限公司总经理，无锡远东集团总经理助理，中超有限董事长、总经理，苏原汽车董事长，三弦汽车董事长，中科农业董事长，中超影视董事长。现任本公司董事长，中超集团董事长，地产置业董事长、总经理，利永紫砂陶董事长。	
过去 10 年曾控股的境内外上市公司情况	不适用	

报告期实际控制人变更

适用  不适用

公司与实际控制人之间的产权及控制关系的方框图



实际控制人通过信托或其他资产管理方式控制公司

适用  不适用

#### 四、公司股东及其一致行动人在报告期提出或实施股份增持计划的情况

股东名称/一致行动人姓名	计划增持股份数量	计划增持股份比例	实际增持股份数量	实际增持股份比例	股份增持计划初次披露日期	股份增持计划实施结束披露日期
江苏中超投资集团有限公司、杨飞	4,159,956	2%	4,159,956	2%	2012年01月14日	2012年11月14日
江苏中超投资集团有限公司、杨飞	1,268,000	0.5%			2012年11月14日	

## 第七节 董事、监事、高级管理人员和员工情况

### 一、董事、监事和高级管理人员持股变动

姓名	职务	任职状态	性别	年龄	任期起始日期	任期终止日期	期初持股数（股）	本期增持股份数量（股）	本期减持股份数量（股）	期末持股数（股）
杨飞	董事长	现任	男	41	2011年07月07日	2014年07月06日	0	520,100	0	520,100
杨俊	副董事长、副总经理	现任	男	38	2011年07月07日	2014年07月06日	0	250,000	0	250,000
陈剑平	副董事长	现任	男	58	2011年07月07日	2014年07月06日	0	0	0	0
陈友福	董事	现任	男	40	2011年07月07日	2014年07月06日	0	0	0	0
俞雷	董事	现任	男	37	2011年07月07日	2014年07月06日	0	0	0	0
吴鸣良	董事、副总经理	现任	男	42	2011年07月07日	2014年07月06日	0	150,000	0	150,000
张乃明	董事	现任	男	44	2012年04月13日	2014年07月06日	0	300,000	0	300,000
赵杰臣	独立董事	现任	男	69	2011年07月07日	2014年07月06日	0	0	0	0
鲁桐	独立董事	现任	女	52	2011年07月07日	2014年07月06日	0	0	0	0
史勤	独立董事	现任	女	50	2011年07月07日	2014年07月06日	0	0	0	0
叶永福	独立董事	现任	男	66	2012年04月13日	2014年07月06日	0	0	0	0
盛海良	监事会主席	现任	男	50	2011年07月07日	2014年07月06日	0	0	0	0
许铭占	监事会副主席	现任	男	42	2011年07月07日	2014年07月06日	0	0	0	0
陈国强	监事	现任	男	46	2011年07月07日	2014年07月06日	0	0	0	0
王雪琴	监事	现任	女	46	2011年07月07日	2014年07月06日	0	0	0	0

蒋丽隽	监事	现任	女	43	2012年04月13日	2014年07月06日	130	0	0	130
何志东	监事	现任	男	41	2011年07月07日	2014年07月06日	0	0	0	0
楚慧蕴	监事	现任	女	36	2011年07月07日	2014年07月06日	0	0	0	0
俞钧	监事	现任	男	42	2012年02月21日	2014年07月06日	0	0	0	0
周燕	监事	离任	女	38	2011年07月07日	2012年02月21日	0	150,000	0	150,000
秦海涛	监事	现任	男	36	2012年03月21日	2014年07月06日	0	0	0	0
张乃明	总经理	现任	男	44	2011年07月07日	2014年07月06日	0	300,000	0	300,000
霍振平	副总经理	现任	男	50	2011年07月07日	2014年07月06日	0	99,989	0	99,989
赵汉军	副总经理	现任	男	41	2012年10月23日	2014年07月06日	0	151,000	0	151,000
王彩霞	总工程师	现任	女	48	2011年07月07日	2014年07月06日	0	100,000	0	100,000
蒋建良	营销总监	现任	男	42	2012年10月23日	2014年07月06日	0	0	0	0
周燕	董事会秘书、财务总监	现任	女	38	2012年02月21日	2014年07月06日	0	150,000	0	150,000
肖誉	财务总监	离任	男	40	2011年07月07日	2012年02月21日	0	100,000	0	100,000
肖誉	副总经理、总会计师	离任	男	40	2012年02月21日	2012年12月11日	0	100,000	0	100,000
王强	总经济师	离任	男	40	2011年07月07日	2012年07月30日	0	0	0	0
赵汉军	营销总监	离任	男	41	2011年07月07日	2012年10月23日	0	151,000	0	151,000
合计	--	--	--	--	--	--	130	2,522,089	0	2,522,219

## 二、任职情况

公司现任董事、监事、高级管理人员最近 5 年的主要工作经历

### 1、董事



杨飞，男，中国国籍，无境外居留权，1972年2月出生，研究生学历，高级经济师，几年来先后被授予“江苏省创业之星”、“无锡市劳动模范”、“无锡市优秀共产党员”、“无锡市杰出民营企业家”、“无锡市优秀民营企业家”、“宜兴市十佳企业家”、“宜兴市十大杰出青年”、“宜兴市优秀科技英才”等荣誉称号，先后当选为中共无锡市第十二届党代表，中共宜兴市第十一届、第十二届党代表，宜兴市十五届、十六届人大代表，宜兴市工商联副主席，宜兴市电线电缆行业协会副会长，宜兴市上市公司协会副会长，宜兴市“530”企业创业服务导师，江苏省乒乓球协会副主席，江苏省光电缆商会副会长，上海交通大学第三部门研究中心资深研究员（兼职）。曾任无锡远东集团山东业务部经理，山东、北京地区总经理，陕西银河远东电缆有限公司总经理，无锡远东集团总经理助理，中超有限董事长、总经理，苏原汽车董事长，三弦汽车董事长，中科农业董事长，中超影视董事长。现任本公司董事长，中超集团董事长，地产置业董事长、总经理，利永紫砂陶董事长。

杨俊，男，中国国籍，无境外居留权，1975年1月出生，大专学历。曾任无锡远东集团驻外业务经理，中超有限副董事长兼副总经理，山东中州董事，中超影视董事。现任本公司副董事长、副总经理，中超集团副董事长，江苏科耐特董事长、总经理，中超乒乓球董事长，中科农业董事，中超环保董事，中创工业地产董事长。

陈剑平，男，中国国籍，无境外居留权，1955年3月出生，本科学历。曾任宜兴市天平水泥有限公司董事、财务负责人，荷兰独资宜兴德曲曼农业发展有限公司CEO，中超有限副总会计师、财务部经理，中超有限总经济师、财务总监，苏原汽车监事，中超电缆财务总监、副总经理，江苏冲超监事，三弦汽车监事，中科农业监事。现任本公司副董事长，中超集团董事，明通物资监事，地产置业董事，中超新材料董事，江苏科耐特董事。

陈友福，男，中国国籍，无境外居留权，1973年11月出生，本科学历，高级经济师。曾任无锡远东集团交联一厂副厂长，陕西银河远东电缆有限公司总工程师、副总经理，中超有限副总经理、总经理，山东中州董事长，中超电缆总经理，苏原汽车董事，三弦汽车董事，中科农业董事，中超集团董事。现任本公司董事，中超集团监事会主席，中超新材料董事长，中超乒乓球董事。

吴鸣良，男，中国国籍，无境外居留权，1971年5月出生，大专学历。曾任宜兴市塑料厂厂长助理，无锡远东集团工业生产部部长助理，中超有限副总经理，中超环保董事，苏原汽车董事长，三弦汽车董事。现任本公司董事、副总经理，中超集团董事，中超新材料董事，江苏科耐特董事。

俞雷，男，中国国籍，无境外居留权，1976年6月出生，大专学历。曾任江苏新远东电缆有限公司济南分公司业务经理，陕西银河电缆有限公司西安分公司经理，中超有限副总经理兼西安经营部经理，苏原汽车监事会主席，三弦汽车监事会主席。现任本公司董事，康乐机械董事长，江苏科耐特监事，锡洲电磁线董事长。

张乃明，男，中国国籍，无境外居留权，1969年12月生，本科学历。曾任：远东电缆有限公司天津销售处经理，中超有限副总经理，山东中州董事，中超电缆副总经理，苏原汽车监事会主席，三弦汽车监事会主席。现任本公司董事、总经理，中超集团董事，中超新材料董事，远洲金属董事长。

赵杰臣，男，中国国籍，无境外居留权，1944年9月出生，本科学历，教授级高级工程师，第十届全国人大代表。曾任山东省莱芜发电厂厂长，山东省黄岛发电厂厂长，山东省电力公司生技部主任，山东省电力公司副总经理，西北电力集团公司党组成员、副总经理，陕西电力公司党组书记、总经理。现任本公司独立董事。

鲁桐，女，中国国籍，无境外居留权，1961年12月生，经济学博士。长期以来从事公司治理理论和实践、企业国际化的研究工作。现任本公司独立董事，中国社会科学院世界经济与政治所公司治理中心主任、研究生院教授，博士生导师。兼任“东亚企业董事联合会网络”（Institute of Director East Asia Net,IDEA.NET）理事，上海证券交易所公司治理专家咨询委员会委员。

史勤，女，中国国籍，无境外居留权，1963年10月出生，大专学历。曾任宜兴市农资公司会计、江苏宜兴会计师事务所注册会计师、无锡宜信会计师事务所有限公司注册会计师。现任江苏天华大彭会计师事务所有限公司无锡分所所长、主任会计师，江苏天华大彭会计师事务所有限公司董事，本公司独立董事。

叶永福，男，中国国籍，无境外居留权，1947年3月出生，中共党员，硕士学历。曾任：无锡市经济委员会副主任、党组副组长；无锡市发展计划委员会主任、党组书记；无锡市经济贸易委员会主任、党组书记、市政府副秘书长兼任中国企业管理无锡培训中心主任、党委书记；无锡市委市政府对口支援领导小组副组长，于2008年5月退休。现任本公司独立董事，

无锡商业大厦大东方股份有限公司独立董事，无锡小天鹅股份有限公司独立董事。

## 2、监事

盛海良，男，中国国籍，无境外居留权，1963年6月出生，中专学历。曾任：宜兴市供销系统经理，陕西银河远东电缆有限公司甘肃办事处经理，中超有限甘肃办事处主任，山东中州董事，公司甘肃经营部经理，中科农业监事会主席，苏原汽车监事，三弦汽车监事。现任本公司监事会主席，中超集团监事会主席，地产置业监事，中超新材料监事会主席。

许铭占，男，中国国籍，无境外居留权，1971年1月出生，中共党员，中专学历。曾任宜兴市交通机械总厂阀门分厂厂长助理，副厂长，厂长，宜兴市交通机械总厂经营管理科科长，陕西银河远东电缆有限公司驻外业务员、四川经营部经理，中超集团监事，中超环保董事，中科农业监事。现任本公司监事，中创工业地产董事。

王雪琴，女，中国国籍，无境外居留权，1967年4月生，本科学历。曾任同济化学水处理公司主办会计，江苏赛特钢结构有限公司财务总监，宜兴市良希财务公司总经理。现任本公司监事，中超集团财务总监，中超环保监事，苏原汽车监事会主席，三弦汽车监事会主席，中超乒乓球监事会主席，中超景象董事，中超影视监事会主席，盈科信息董事长，中创工业地产监事会主席。

蒋丽隽，女，中国国籍，无境外居留权，1970年8月出生，中共党员，研究生在读。曾任：宜兴市阳羨小学教师，公司监事。现任本公司监事会副主席，中超集团监事会副主席，党委副书记，中科农业监事，中超乒乓球董事、总经理，中超景象董事，中超影视董事长、总经理，中创工业地产总经理。

何志东，男，中国国籍，无境外居留权，1972年12月生，本科学历，曾任江苏昆山统一企业食品有限公司工作业务专员、宜兴泰山汽车玻璃钢制品有限公司车间主任、生产部主管经理，无锡市华强电缆有限公司乌鲁木齐分公司经理，中超集团监事。现任本公司监事，本公司新疆经营部经理。

陈国强，男，中国国籍，无境外居留权，1967年4月出生。曾任宜兴市锅炉辅机厂科员。现任本公司监事，康乐机械总经理。

楚慧蕴，女，中国国籍，无境外居留权，1977年11月出生，大专学历，曾任无锡远东电缆厂驻北京商务经理，无锡远东电缆厂总公司市场营销部内勤，无锡远东电缆厂驻河南商务经理，中超有限市场部营销经理、中超有限驻河南办事处主任，驻北京办事处主任。现任本公司监事，本公司市场部经理。

俞钧，男，中国国籍，无境外居留权，1971年8月出生，中共党员，本科在读。曾任：宜兴乐仕乐娱乐有限公司（中外合资）采购部副经理。现任本公司监事，本公司南京经营部经理，江苏科耐特监事。

秦海涛，男，中国国籍，无境外居留权，1977年9月出生，中专学历。现任本公司监事，本公司山西办事处经理。

## 3、高级管理人员

张乃明，详见上述董事简介。

杨俊，详见上述董事简介。

吴鸣良，详见上述董事简介。

霍振平，男，中国国籍，无境外居留权，1963年2月生，本科学历。曾任郑州电缆厂副总工程师兼科技处长，陕西银河远东电缆有限公司总工程师，宜兴市苏源电缆有限公司副总经理兼总工程师，长春热缩材料有限公司总经理，郑州电缆有限公司常务副总经理，中超集团监事。现任本公司副总经理，苏原汽车董事，中超新材料董事，三弦汽车董事，江苏科耐特董事，远洲金属董事，冲超电缆董事长。

赵汉军，男，中国国籍，无境外居留权，1972年9月生，中学学历。曾任远东电缆有限公司营销经理，中超集团监事，本公司营销总监。现任本公司副总经理，中创工业地产董事。

王彩霞，女，中国国籍，无境外居留权，1965年11月生，大专学历。曾任齐齐哈尔电缆厂技术工艺科科长，远东电缆厂电缆研究所副所长，江苏圣安电缆有限公司副总工程师，中超有限总工程师。现任本公司总工程师。

周燕，女，中国国籍，无境外居留权，1975年10月生，本科学历。曾任：农业银行无锡支行会计、农业银行宜兴官林支行会计、招商银行宜兴支行零售部个贷经理、本公司监事、本公司董事会办公室主任。现任本公司董事会秘书、财务总监，远洲金属监事会主席，明珠电缆董事长。

蒋建良，男，中国国籍，无境外居留权，1971年9月生，大专学历。曾任：远东电缆厂电力分厂厂长、本公司总经理助理兼生产部经理、本公司监事。现任本公司营销总监，明珠电缆董事。

在股东单位任职情况

√ 适用 □ 不适用

任职人员姓名	股东单位名称	在股东单位担任的职务	任期起始日期	任期终止日期	在股东单位是否领取报酬津贴
杨飞	中超集团	董事长、总经理	2013年02月18日	2016年02月18日	否
杨俊	中超集团	副董事长	2013年02月18日	2016年02月18日	否
张乃明	中超集团	董事	2013年02月18日	2016年02月18日	否
陈剑平	中超集团	董事	2013年02月18日	2016年02月18日	是
吴鸣良	中超集团	董事	2013年02月18日	2016年02月18日	否
蒋丽隽	康乐机械	董事	2010年12月03日	2013年12月03日	否
	中超集团	监事会副主席	2013年02月18日	2016年02月18日	否
王雪琴	中超集团	财务总监	2013年02月18日	2016年02月18日	是
陈友福	中超集团	监事会主席	2013年02月18日	2016年02月18日	否
俞雷	康乐机械	董事长	2010年12月03日	2013年12月03日	否
陈国强	康乐机械	总经理	2010年12月03日	2013年12月03日	否
在股东单位任职情况的说明	杨飞为本公司董事长，陈剑平为本公司副董事长，杨俊为本公司副董事长、副总经理，张乃明为本公司总经理、董事，吴鸣良为本公司副总经理，陈友福、俞雷为本公司董事，蒋丽隽、王雪琴、陈国强为本公司监事。				

在其他单位任职情况

√ 适用 □ 不适用

任职人员姓名	其他单位名称	在其他单位担任的职务	任期起始日期	任期终止日期	在其他单位是否领取报酬津贴

杨飞	地产置业	董事长	2010年11月03日	2013年11月03日	否
	利永紫砂陶	董事长	2013年01月06日	2016年01月06日	否
杨俊	江苏科耐特	董事长、总经理	2011年05月10日	2014年05月10日	否
	中超乒乓球	董事长	2010年04月19日	2013年04月19日	否
	中科农业	董事	2010年10月22日	2013年10月22日	否
	中超环保	董事	2013年02月23日	2016年02月23日	否
	中创工业地产	董事长	2011年06月23日	2014年06月23日	否
陈剑平	明通物资	监事	2011年06月24日	2014年06月24日	否
	地产置业	董事	2010年11月03日	2013年11月03日	否
	中超新材料	董事	2011年02月21日	2014年02月21日	否
	江苏科耐特	董事	2011年05月10日	2014年05月10日	否
陈友福	中超新材料	董事长	2011年02月21日	2014年02月21日	是
	中超乒乓球	董事	2010年04月19日	2013年04月19日	否
吴鸣良	中超新材料	董事	2011年02月21日	2014年02月21日	否
	江苏科耐特	董事	2011年05月10日	2014年05月10日	否
俞雷	江苏科耐特	监事	2011年05月10日	2014年05月10日	否
	锡洲电磁线	董事长	2012年12月07日	2015年12月07日	否
张乃明	中超新材料	董事	2011年02月21日	2014年02月21日	否
	远洲金属	董事长	2012年03月23日	2015年03月23日	否

鲁桐	中国社会科学院世界经济与政治所公司治理中心	主任、研究生院教授、博士生导师	1987年03月05日		否
	“东亚企业董事联合会网络”(Institute of Director East Asia Net,IDEA.NET)	理事	2011年02月25日		否
	上海证券交易所公司治理专家咨询委员会	委员	2007年03月06日		否
史勤	江苏天华大彭会计师事务所有限公司无锡分所	所长	2003年05月08日		是
	江苏天华大彭会计师事务所有限公司	董事	2011年05月14日	2014年05月14日	否
叶永福	无锡商业大厦大东方股份有限公司	独立董事	2011年12月25日	2014年12月25日	是
	无锡小天鹅股份有限公司	独立董事	2012年08月21日	2015年08月20日	是
盛海良	地产置业	监事	2010年11月03日	2013年11月03日	否
	中超新材料	监事会主席	2011年02月21日	2014年02月21日	否
许铭占	中创工业地产	董事	2011年06月22日	2014年06月22日	否
王雪琴	中超环保	监事	2013年02月23日	2016年02月23日	否
	苏原汽车	监事会主席	2012年08月10日	2013年09月07日	否
	三弦汽车	监事会主席	2012年08月12日	2013年09月24日	否
	中超乒乓球	监事会主席	2010年04月19日	2013年04月19日	否
	中超景象	董事	2012年09月14日	2015年09月14日	否
	中超影视	监事会主席	2013年03月15日	2016年03月15日	否
	盈科信息	董事长	2013年01月14日	2014年04月16日	否
	中创工业地产	监事会主席	2011年06月23日	2014年06月23日	否
蒋丽隽	中科农业	监事	2012年08月10日	2013年10月22日	否

	中超乒乓球	总经理、董事	2010年04月19日	2013年04月19日	否
	中超景象	董事	2012年09月14日	2015年09月14日	否
	中超影视	董事长、总经理	2013年03月05日	2016年03月05日	否
	中创工业地产	总经理	2011年06月23日	2014年06月23日	否
俞钧	江苏科耐特	监事	2011年05月20日	2014年05月20日	否
霍振平	苏原汽车	董事	2011年09月18日	2013年09月07日	否
	中超新材料	董事	2011年02月21日	2014年02月21日	否
	三弦汽车	董事	2011年09月18日	2013年09月24日	否
	江苏科耐特	董事	2011年05月20日	2014年05月20日	否
	冲超电缆	董事长	2013年03月12日	2016年03月12日	否
	远洲金属	董事	2012年03月23日	2015年03月23日	否
赵汉军	中创工业地产	董事	2011年06月22日	2014年06月22日	否
周燕	远洲金属	监事会主席	2012年03月23日	2015年03月23日	否
	明珠电缆	董事长	2012年12月07日	2015年12月07日	否
蒋建良	明珠电缆	董事	2012年12月07日	2015年12月07日	否
在其他单位任职情况的说明	杨飞为本公司董事长，杨俊、陈剑平为本公司副董事长，陈友福、吴鸣良、俞雷为本公司董事，张乃明为本公司董事兼总经理，盛海良为本公司监事会主席，许铭占、蒋丽隽为本公司监事会副主席，王雪琴、俞钧为本公司监事，叶永福、鲁桐、史勤为本公司独立董事，霍振平、赵汉军为本公司副总经理，周燕为本公司董事会秘书、财务总监，蒋建良为本公司营销总监。				

### 三、董事、监事、高级管理人员报酬情况

董事、监事、高级管理人员报酬的决策程序、确定依据

公司建立了完善的绩效考核体系和薪酬制度，根据董监高工作职责、岗位重要性，结合公司经营业绩和绩效考核指标来确定。高级管理人员的工作绩效与其收入直接挂钩。董事会薪酬与考核委员会负责对高级管理人员的工作能力、履职情况、

责任目标完成情况等进行年终考评，制定薪酬方案。

公司报告期内董事、监事和高级管理人员报酬情况

单位：万元

姓名	职务	性别	年龄	任职状态	从公司获得的 应付报酬总额	从股东单位获 得的报酬总额	报告期末实际 获得报酬
杨飞	董事长	男	41	现任	27.63		27.63
杨俊	副董事长、副 总经理	男	38	现任	19.84		19.84
陈剑平	副董事长	男	58	现任	0	21.34	21.34
陈友福	董事	男	40	现任	0		0
俞雷	董事	男	37	现任	8.98		8.98
吴鸣良	董事、副总经 理	男	42	现任	19.74		19.74
赵杰臣	独立董事	男	69	现任	4.26		4.26
鲁桐	独立董事	女	52	现任	4.26		4.26
史勤	独立董事	女	50	现任	4.26		4.26
叶永福	独立董事	男	66	现任	3.2		3.2
盛海良	监事会主席	男	50	现任	20.9		20.9
许铭占	监事会副主席	男	42	现任	6.78		6.78
陈国强	监事	男	46	现任	7.03		7.03
王雪琴	监事	女	46	现任	0	14.83	14.83
蒋丽隽	监事	女	43	现任	10.82		10.82
何志东	监事	男	41	现任	7.53		7.53
楚慧蕴	监事	女	36	现任	7.97		7.97
俞钧	监事	男	42	现任	6.31		6.31
周燕	监事	女	38	离任	1.37		1.37
秦海涛	监事	男	36	现任	5.54		5.54
张乃明	总经理、董事	男	44	现任	22.2		22.2
霍振平	副总经理	男	50	现任	19.18		19.18
赵汉军	副总经理	男	41	现任	3.13		3.13
王彩霞	总工程师	女	48	现任	14.66		14.66
蒋建良	营销总监	男	42	现任	3.56		3.56
周燕	董事会秘书、 财务总监	女	38	现任	15.63		15.63
肖誉	副总经理、总 会计师、财务	男	40	离任	17.57		17.57

	总监						
王强	总经济师	男	40	离任	2.92		2.92
赵汉军	营销总监	男	41	离任	12.42		12.42
合计	--	--	--	--	277.69	36.17	313.86

公司董事、监事、高级管理人员报告期内被授予的股权激励情况

适用  不适用

#### 四、公司董事、监事、高级管理人员离职和解聘情况

姓名	担任的职务	类型	日期	原因
周燕	监事	离职	2012年02月21日	因工作原因辞去监事职务，同日，公司召开第二届董事会第九次会议，审议通过聘请周燕女士为董事会秘书、财务总监。
肖誉	财务总监	离职	2012年02月21日	因工作原因辞去财务总监职务，同日，公司召开第二届董事会第九次会议，审议通过聘请肖誉先生为副总经理、总会计师。
肖誉	副总经理、总会计师	离职	2012年12月11日	因个人原因辞去副总经理、总会计师职务。
王强	总经济师	离职	2012年07月30日	因工作调动至子公司的原因，辞职后，王强先生担任本公司全资子公司—南京中超新材料有限公司总经理职务。
赵汉军	营销总监	离职	2012年10月23日	因工作调动原因辞去营销总监职务，同日，公司召开第二届董事会第十七次会议，审议通过聘任赵汉军先生担任公司副总经理。

#### 五、报告期核心技术团队或关键技术人员变动情况（非董事、监事、高级管理人员）

报告期内无核心技术团队或关键技术人员变动。

#### 六、公司员工情况

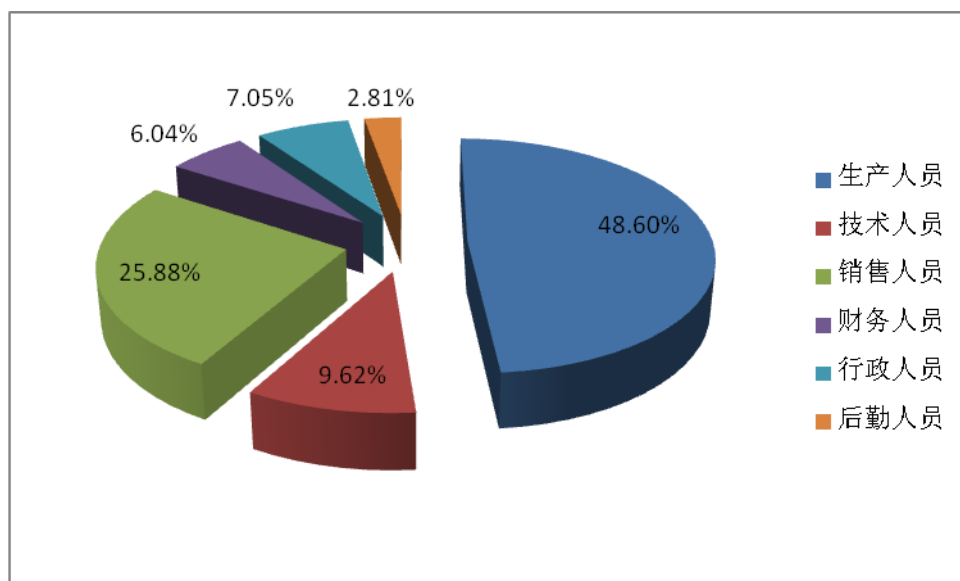
截止2012年12月31日，公司员工总数为1,673人（含主要子公司人员）。

1、员工专业构成情况如下：

专业结构	人数	占员工总数的比例(%)
生产人员	813	48.6
技术人员	161	9.62
销售人员	433	25.88
财务人员	101	6.04
行政人员	118	7.05

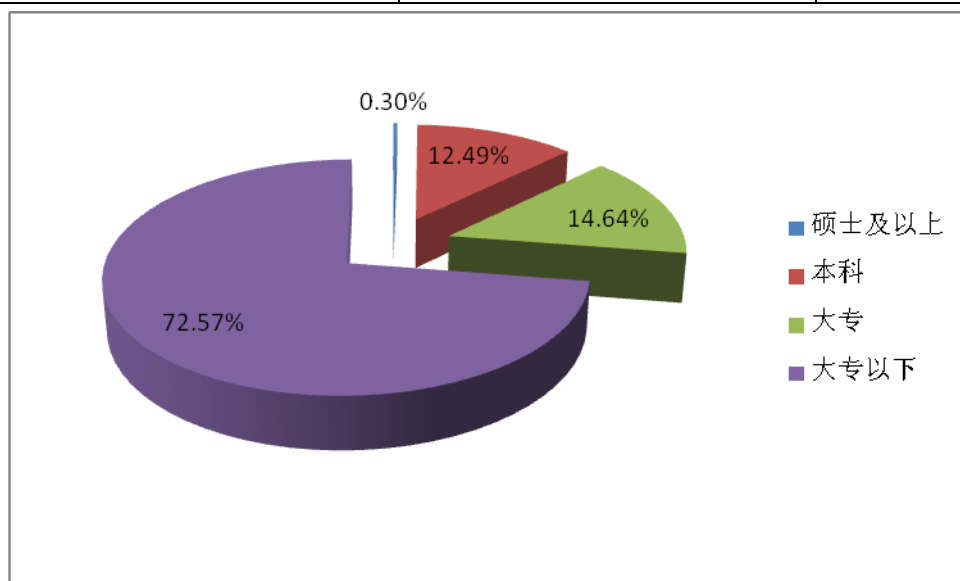


后勤人员	47	2.81
合计	1673	100



2、员工学历构成情况如下：

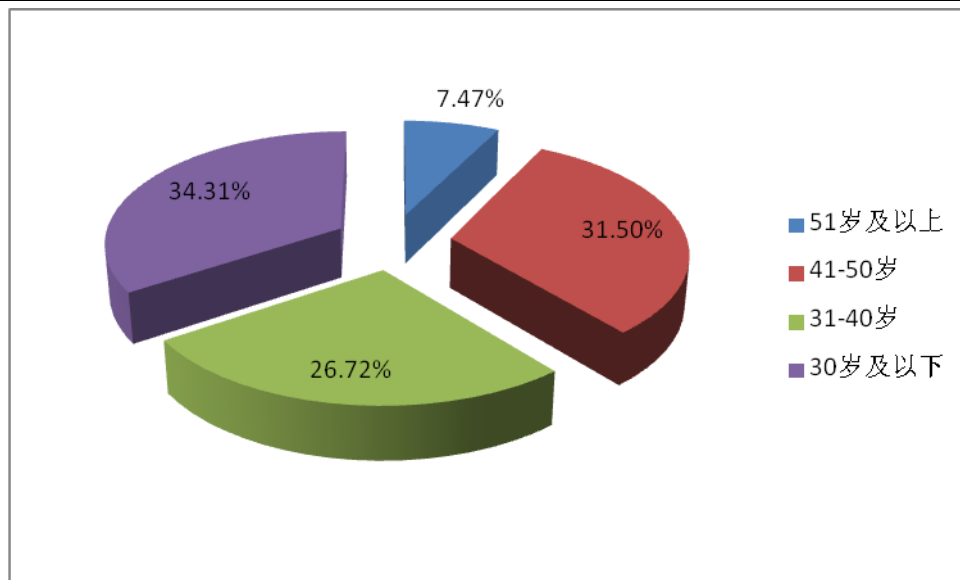
学历结构	人数	占员工总数的比例(%)
硕士及以上	5	0.3
本科	209	12.49
大专	245	14.64
大专以下	1214	72.57
合计	1673	100



3、员工年龄构成情况如下：

学历结构	人数	占员工总数的比例(%)
------	----	-------------

51岁及以上	125	7.47
41-50岁	527	31.5
31-40岁	447	26.72
30岁及以下	574	34.31
合计	1673	100



#### 4、员工薪酬政策

公司为员工提供稳定而具有竞争力的薪酬，员工薪酬由基本工资与岗位绩效工资等构成，公司适时调整薪酬管理办法，以充分调动员工的积极性和创造性，不断提高员工的满意度。

#### 5、员工培训情况

公司从建立健全员工培训制度出发，积极为广大员工创造学习和提升的机会，保证员工在工作同时，不断增强知识水平、专业技术等综合素质，制定了360°员工培训方案，员工培训率达到100%，培训内容包括生产员工入职基础培训，业务员产品知识、销售流程、结算政策培训、营销经理培训等多种内容，还有贯穿全年度的行车工、机修工、职业经理人等资证培训，培训对象从生产到销售，从普通员工到中高层领导，培训方式从课堂讲授到现场观摩、拓展训练等。丰富的培训内容和多种多样的培训方式开阔了员工眼界、拓宽了员工思路。此外，公司每年还会为优秀员工提供赴哈尔滨理工大学培训、上海交大EMBA深造的机会，还会举办见习班长竞聘等活动，为员工提供一个更为广阔的平台，充分挖掘员工潜力。

6、截止2012年12月31日，公司无需要承担费用的离退休职工。

## 第八节 公司治理

### 一、公司治理的基本状况

报告期内，公司严格按照《公司法》、《证券法》、《上市公司治理准则》、《深圳证券交易所上市规则》、《深圳证券交易所中小企业板上市公司规范运作指引》和其他有关法律法规的要求，不断完善公司法人治理结构，健全内部控制体系，规范公司运作。

目前，公司经股东大会或董事会审议通过正在执行的制度及最新披露时间列表如下：

序号	名称	披露时间
1	投资者关系管理制度（2010年9月）	2010.9.18
2	董事、监事和高级管理人员所持公司股份及其变动管理制度（2010年9月）	2010.9.30
3	董事会议事规则（2010年9月）	2010.9.30
4	独立董事工作制度（2010年9月）	2010.9.30
5	独立董事津贴制度（2010年9月）	2010.9.30
6	对外担保管理办法（2010年9月）	2010.9.30
7	关联交易管理办法（2010年9月）	2010.9.30
8	股东大会议事规则（2010年9月）	2010.9.30
9	累积投票制实施细则（2010年9月）	2010.9.30
10	募集资金使用管理办法（2010年9月）	2010.9.30
11	年报信息披露重大差错责任追究制度（2010年9月）	2010.9.30
12	突发事件处理制度（2010年9月）	2010.9.30
13	信息披露管理办法（2010年9月）	2010.9.30
14	外部信息使用人管理制度（2010年9月）	2010.9.30
15	征集投票权实施细则（2010年9月）	2010.9.30
16	控股子公司管理制度（2010年9月）	2010.9.30
17	内部审计制度（2008年6月）	2011.3.19
18	董事会审计委员会年报工作规程（2011年9月）	2011.9.29
19	独立董事年报工作制度（2011年9月）	2011.9.29
20	内幕信息知情人管理制度（2011年12月）	2011.12.2
21	公司章程（2012年12月）	2012.12.12

公司治理与《公司法》和中国证监会相关规定的要求是否存在差异

□ 是 √ 否

公司治理与《公司法》和中国证监会相关规定的要求不存在差异。

公司治理专项活动开展情况以及内幕信息知情人登记管理制度的制定、实施情况

2011年9月1日至9月2日，江苏证监局对我公司治理专项活动进行了现场检查，并于2011年10月25日，就公司现场检查发现的问题下发了《关于江苏中超电缆股份有限公司治理状况综合评价和整改意见的函》（苏证监函【2011】476号）（以下简称“《整改意见函》”），在接到《整改意见函》后，公司以董事长为整改负责人，根据《整改意见函》提出的整改要求、公司内部专项活动自查情况，进行了认真整改并提出具体方案，公司对整改问题逐项认真落实，存在的治理问题已经按要求完成整改。（详见2012年1月10日巨潮资讯网（<http://www.cninfo.com.cn>）《关于公司治理整改情况说明的公告》）公司根据《公司法》、《证券法》、《公司章程》、《深圳证券交易所股票上市规则》、《上市公司治理准则》、《上市公司信息披露管理办法》、《中国证券监督管理委员会关于上市公司建立内幕信息知情人登记管理制度的规定》等有关法律、法规的规定，为进一步加强内幕信息保密工作，保护广大投资者的合法权益，公司二届董事会第三次会议、二届董事会第六次会议分别对《内幕信息知情人管理制度》进行了修订。公司根据《内幕信息知情人管理制度》要求，严格做好内幕信息知情人登记工作。并提醒内幕信息知情人做好相关信息的保密工作，且在窗口期内禁止相关人员买卖公司的股票。（详见2011年9月29日巨潮资讯网（<http://www.cninfo.com.cn>）《内幕信息知情人管理制度（2011年9月）》、2011年12月2日巨潮资讯网（<http://www.cninfo.com.cn>）《内幕信息知情人管理制度（2011年12月）》）

## 二、报告期内召开的年度股东大会和临时股东大会的有关情况

### 1、本报告期年度股东大会情况

会议届次	召开日期	会议议案名称	决议情况	披露日期	披露索引
2011 年年度股东大会	2012 年 04 月 13 日	1、《关于公司 2011 年年度报告及年度报告摘要的议案》； 2、《关于公司 2011 年度董事会工作报告的议案》；3、《关于公司 2011 年度监事会工作报告的议案》；4、《关于公司 2011 年度财务决算报告的议案》；5、《关于续聘天职国际会计师事务所的议案》；6、《关于公司 2011 年度利润分配的预案》；7、《关于选举张乃明先生为公司第二届董事会成员的议案》；8、《关于选举叶永福先生为公司第二届董事会独立董事的议	全部表决通过	2012 年 04 月 14 日	<a href="http://www.cninfo.com.cn/finalpage/2012-04-14/60829329.PDF">http://www.cninfo.com.cn/finalpage/2012-04-14/60829329.PDF</a> 《2011 年年度股东大会决议公告》（公告编号：2012-025）

		案》；9、《关于选举蒋丽隽女士为第二届监事会成员的议案》；10、《关于修订<公司章程>的议案》			
--	--	---	--	--	--

## 2、本报告期临时股东大会情况

会议届次	召开日期	会议议案名称	决议情况	披露日期	披露索引
2012 年第一次临时股东大会	2012 年 01 月 16 日	1、《关于公司符合非公开发行股票条件的议案》；2、《关于调整公司 2012 年度非公开发行股票发行方案的议案》（1）发行股票种类和面值；（2）发行方式；（3）发行数量；（4）发行对象及认购方式；（5）发行价格及定价原则；（6）限售期；（7）上市地点；（8）募集资金数额及用途；（9）向原股东配售安排；（10）本次非公开发行股票前的滚存利润安排；（11）本次发行决议有效；3、《关于公司 2012 年度非公开发行股票预案（修订版）的议案》；4、《关于公司 2012 年度非公开发行股票募集资金运用的可行性研究报告的议案》；5、《关于前次募集资金使用情况报告的议案》；6、《关于公司与江苏中超投资集团有限公司签署附生效条件的认购股份协议书的	全部表决通过	2012 年 01 月 17 日	<a href="http://www.cninfo.com.cn/finalpage/2012-01-17/60452098.PDF">http://www.cninfo.com.cn/finalpage/2012-01-17/60452098.PDF</a> 《2012 年第一次临时股东大会决议公告》（公告编号：2012-006）

		议案》；7、《关于签署附条件生效的股权转让及增资协议及其补充协议、业绩补偿协议的议案》；8、《关于提请股东大会授权董事会全权办理公司 2012 年度非公开发行 A 股股票相关事宜的议案》			
2012 年第二次临时股东大会	2012 年 05 月 23 日	1、《关于使用部分闲置募集资金暂时补充流动资金的议案》	全部表决通过	2012 年 05 月 24 日	<a href="http://www.cninfo.com.cn/finalpage/2012-05-24/61038785.PDF">http://www.cninfo.com.cn/finalpage/2012-05-24/61038785.PDF</a> 《2012 年第二次临时股东大会决议公告》（公告编号：2012-039）
2012 年第三次临时股东大会	2012 年 06 月 08 日	1、《公司未来三年现金分红规划方案的议案》	全部表决通过	2012 年 06 月 09 日	<a href="http://www.cninfo.com.cn/finalpage/2012-06-09/61114495.PDF">http://www.cninfo.com.cn/finalpage/2012-06-09/61114495.PDF</a> 《2012 年第三次临时股东大会决议公告》（公告编号：2012-047）
2012 年第四次临时股东大会	2012 年 06 月 29 日	1、《关于修订〈公司章程〉的议案》	全部表决通过	2012 年 06 月 30 日	<a href="http://www.cninfo.com.cn/finalpage/2012-06-30/61201217.PDF">http://www.cninfo.com.cn/finalpage/2012-06-30/61201217.PDF</a> 《2012 年第四次临时股东大会决议公告》（公告编号：2012-052）
2012 年第五次临时股东大会	2012 年 08 月 13 日	1、《关于修订〈公司章程〉的议案》	全部表决通过	2012 年 08 月 14 日	<a href="http://www.cninfo.com.cn/finalpage/2012-08-14/61415101.PDF">http://www.cninfo.com.cn/finalpage/2012-08-14/61415101.PDF</a> 《2012 年第五次临时股东大会决议公告》（公告编号：2012-059）
2012 年第六次临时股东大会	2012 年 12 月 10 日	1、《关于使用部分闲置募集资金暂时补充流动资金的议案》	全部表决通过	2012 年 12 月 11 日	<a href="http://www.cninfo.com.cn/finalpage/2012-12-11/61893448.PDF">http://www.cninfo.com.cn/finalpage/2012-12-11/61893448.PDF</a> 《2012 年第六次临时股东大会决议公

					告》(公告编号: 2012-088)
2012 年第七次临时股东大会	2012 年 12 月 27 日	1、《关于增加公司注册资本及修订<公司章程>的议案》	全部表决通过	2012 年 12 月 28 日	<a href="http://www.cninfo.com.cn/finalpage/2012-12-28/61959780.PDF">http://www.cninfo.com.cn/finalpage/2012-12-28/61959780.PDF</a> 《2012 年第七次临时股东大会决议公告》(公告编号: 2012-093)

### 三、报告期内独立董事履行职责的情况

#### 1、独立董事出席董事会及股东大会的情况

独立董事出席董事会情况						
独立董事姓名	本报告期应参加董事会次数	现场出席次数	以通讯方式参加次数	委托出席次数	缺席次数	是否连续两次未亲自参加会议
赵杰臣	11	10	1	0	0	否
鲁桐	11	10	1	0	0	否
史勤	11	11	0	0	0	否
叶永福	9	9	0	0	0	否
独立董事列席股东大会次数	1、 独立董事赵杰臣出席股东大会 8 次； 2、 独立董事鲁桐出席股东大会 8 次； 3、 独立董事史勤出席股东大会 8 次； 4、 独立董事叶永福出席股东大会 7 次。					

报告期内公司董事会共召开 11 次，其中：以现场表决方式召开 10 次，以现场与通讯表决结合的方式召开 1 次。

#### 2、独立董事对公司有关事项提出异议的情况

独立董事对公司有关事项是否提出异议

是  否

报告期内独立董事对公司有关事项未提出异议。

#### 3、独立董事履行职责的其他说明

独立董事对公司有关建议是否被采纳

是  否

独立董事对公司有关建议被采纳或未被采纳的说明

报告期内，独立董事认真履行职责，及时了解公司的业务经营管理状况，定期审阅公司的财务报告，密切关注公共媒体有关公司的报道。2012年度，独立董事就聘任高级管理人员、续聘2012年度审计机构、募集资金的存放与使用状况、内部控

制、2011年利润分配、关联方资金占用、对外担保、子公司的成立、闲置资金补充流动资金、非公开发行等事项发表了独立董事意见，积极认真地履行了勤勉尽职义务，维护广大中小股东的利益。

## 四、董事会下设专门委员会在报告期内履行职责情况

### 1、战略委员会的履职情况

报告期内，公司战略委员会共召开了2次，审议了关于公司2011年度利润分配的预案、关于续聘天职国际会计师事务所为公司2012年度审计机构的议案、关于使用5,000万元自有资金投资设立“江苏远华金属材料有限公司（筹）”的议案、关于公司募集资金投资项目预计达到可使用状态时间调整的议案、关于投资设立控股子公司“宜兴市中超利永紫砂陶有限公司”的议案，有效地履行了职责，切实发挥了战略委员会在战略决策制定和重大投资决策中的参谋作用。

### 2、审计委员会的履职情况

报告期内，审计委员会严格按照《公司法》、《证券法》、《董事会审计委员会年报工作规程》等有关规定，积极开展工作，共召开4次审计委员会会议。审计委员会按时审查了公司的审计报告、内部控制报告、续聘会计事务所事项、募集资金存放与使用情况的专项报告等，定期了解公司的财务状况，对财务管理运行情况进行评估，严格监控风险，提高了财务报告的质量，保证公司财务正常运营。

### 3、提名委员会的履职情况

报告期内，提名委员会共召开了3次，对公司聘任董事会秘书、财务总监、副总经理、总会计师、董事、独立董事、监事、营销总监人员候选人资格进行了审查。

### 4、薪酬与考核委员会的履职情况

报告期内，薪酬与考核委员会未召开会议。

## 五、监事会工作情况

监事会在报告期内的监督活动中发现公司是否存在风险

是  否

监事会对报告期内的监督事项无异议。

## 六、公司相对于控股股东在业务、人员、资产、机构、财务等方面的独立完整情况

公司在业务、人员、资产、机构、财务等方面与公司控股股东完全分开、独立运作，公司拥有独立完整的研发、供应、生产、销售等业务体系，完全具备面向市场独立经营的能力。

1、业务独立 公司产、供、销体系独立完整，不依赖于控股股东或实际控制人。公司具有独立的研发能力，研发不依赖于股东单位、实际控制人及其它关联方。

2、人员独立 公司董事、监事、高级管理人员的产生符合法律、法规、规范性文件及《公司章程》的有关规定。公司的高级管理人员未在控股股东及其控制的其它企业担任除董事以外的任何职务，未在控股股东及其控制的其它企业领薪。公司财务人员也未在控股股东及其控制的其它企业兼职。

3、资产独立 公司与控股股东产权关系清晰，合法拥有与经营有关的资产，拥有资产完整的供应、生产、销售系统及配套设施。公司股东及其控制的企业法人不存在占用公司的资金、资产和其他资源的情况。

4、机构独立 公司依照《公司法》和《公司章程》设置了股东大会、董事会、监事会等决策及监督机构，建立了符合自身经营特点、独立完整的组织结构，建立了完整、独立的法人治理结构，各机构依照《公司章程》和各项规章制度行使职权。公司生产经营场所与股东及其他关联方完全分开，不存在混合经营、合署办公的情况。

5、财务独立 公司独立核算、自负盈亏，设置了独立的财务部门。公司根据现行法律法规，结合本公司实际，制定



了财务管理制度，建立了独立完善的财务核算体系。本公司财务负责人、财务会计人员均系专职工作人员，不存在在控股股东及其控制的其它企业兼职的情况。公司独立支配自有资金和资产，不存在控股股东任意干预公司资金运用及占用公司资金的情况。

## 七、同业竞争情况

公司实际控制人杨飞先生、控股股东江苏中超投资集团有限公司与公司不存在从事相同、相似业务的情况，与公司不构成同业竞争。

## 八、高级管理人员的考评及激励情况

公司董事会按年度对公司高级管理人员的业绩和履职情况进行考评，并根据工作业绩决定年度薪酬，以考核结果作为是否续聘及职位升降的依据。报告期内，对高级管理人员的考评情况良好。报告期内，公司没有对高级管理人员实施股权激励计划。

## 第九节 内部控制

### 一、内部控制建设情况

公司根据《公司法》、《证券法》、《深圳证券交易所股票上市规则》、《深圳证券交易所中小企业板上市公司规范运作指引》等相关法律、法规和规范性文件的规定，结合公司自身具体情况，已建立起了一套较为完善的内部控制制度。

（一）对控股子公司的内部控制公司制定对控股子公司的控制政策及程序，并在充分考虑控股子公司业务特征等的基础上，建立对各控股子公司的控制制度；依据公司的经营策略和风险管理政策，督导各控股子公司建立起相应的经营计划、风险管理程序；建立重大事项报告制度和审议程序，并严格按照授权规定将重大事项报公司董事会审议或股东大会审议。

（二）销售与收款的内部控制公司按照销售与收款业务流程的特点，设置相应的内部控制制度：1、制定合理的销售任务和回款任务，合理确定目标价格并组织生产，适时掌控生产进度，以保证按合同约定交货，并确保交货数量和质量与销售合同内容一致。2、要求应收账款明细与各类产品明细核对相符，按合同约定催收应收的货款，对逾期货款应及时催收并查明原因，并按规定计提坏账准备，坏账冲销应由相关管理层核准。3、每月编制成本分析表。销售是企业实现效益的关键环节，回款是销售实现效益的最终目标，现金流是企业持续经营的生命线，因此销售与回款必须保持相对平衡，这是公司内控的第一重点。

（三）采购与付款的内部控制公司有严格的采购、验收、申请付款和付款工作流程，公司通过优质筛选，建立一批稳定合作的原材料供应商，特别是铜供应商，公司选择企业规模大，资金实力强，合作信誉好，风险自控能力强的加工企业为供应商，为提高进货品质，降低进货成本提供了保证。公司已建立了一套详实完备的询价资料，并注意收集原材料市场的变动情况，保持询价的最新时效。公司的验收作业必须依照质量检测合格才验收入库要求办理，不合格的原材料要求及时通知供应商退回。公司与供应商结算采用现款、信用支付和分批结算相结合的方式，由供应部根据与供应商签订合同中的相应条款向财务部申请付款，财务部经审核无误后，报请相关领导核准后履约付款。公司为了保证自身良好的商业信用，严格执行采购合同，一般不拖延付款期限。为了保证有充足的现金流量，公司把采购量、采购时间、付款时间的平衡作为内控的一项重点。

（四）生产与存货控制公司的生产模式为订单式生产，生产部门根据销售部门和客户签订的合同，由市场部下达生产计划通知单，生产部制定详细生产计划，下达到各生产车间，由各生产车间具体组织生产。公司建立了符合自身生产经营情况的成本核算制度，并按规定要求核算成本。财务部复核所有产品的实际单位成本，并对重大波动情况进行分析，向管理层报告，公司对存货采取永续盘存制，每月一次对存货进行盘点。

（五）重大事项决策公司按照《公司法》、《公司章程》及中国证监会有关上市公司的要求建立了较为完善的法人治理结构，建立了完备的三会制度和总经理工作细则等，并严格按照法人治理结构的要求，规范运作。对重大事项的决策，均按《公司章程》、三会制度及相关制度规定，分别按金额或重要程度报经总经理办公会、总经理办公会扩大会议、董事会、股东大会等机构批准，确保集体和民主决策的有效执行，杜绝个人决策或越权决策事项的发生。从授权管理和制度层面上控制公司的决策风险，以最大限度的保护股东利益。

（六）固定资产循环的内部控制固定资产是企业组织生产的重要设备，为了加强对公司固定资产的管理，公司对固定资产的取得、固定资产的移动、固定资产的处置都制定了一系列的内控措施，并制定了《固定资产管理办法》，规定固定资产的取得必须遵循《财务管理制度》的要求，使用单位申请新建、购置都须经相关部门主管核准。（七）关联交易的内部控制公司建立关联交易管理办法相关制度，明确了关联方的确认标准及关联方交易的原则，确定了关联方交易价格和审批权限，以及关联交易的审议程序、信息披露等。

（八）对外担保的内部控制为加强公司对外担保管理，规范公司担保行为，控制经营风险，根据《公司法》、《担保法》、《公司章程》、中国证监会《关于规范上市公司与关联方资金往来及上市公司对外担保若干问题的通知》及其他有关法律、法规的规定，制定《对外担保管理制度》。

（九）募集资金使用的内部控制公司募集资金使用的内部控制遵循规范、安全、高效、透明的原则，遵守承诺，注重使用效益。制定了《募集资金管理制度》，对募集资金存储、审批、使用、变更、监督和责任追究等认真执行，同时内部审计部门

跟踪监督募集资金使用情况。

(十) 募集资金使用的内部控制公司募集资金使用的内部控制遵循规范、安全、高效、透明的原则，遵守承诺，注重使用效益。制定了《募集资金管理制度》，对募集资金存储、审批、使用、变更、监督和责任追究等认真执行，同时内部审计部门跟踪监督募集资金使用情况。

## 二、董事会关于内部控制责任的声明

公司遵循内部控制的基本原则，根据自身的实际情况，建立了较为完善的内控体系，符合国家有关法律、行政法规和部门规章的要求。公司董事会认为：公司建立了较为完善的法人治理结构，内部控制体系较为健全，该体系覆盖了公司经营管理的各个环节和层面，具有规范性、合法性和有效性，并得到了较好的执行，能够有效的预防、发现和纠正公司在经营管理中出现的风险和风险。

公司董事会在报告期内全面检查了公司的各项规章制度的建立与执行情况，并以此为基础出具了《公司董事会关于 2012 年度内部控制自我评价报告》。

详见 2013 年 4 月 12 日巨潮资讯网（<http://www.cninfo.com.cn>）《公司董事会关于 2012 年度内部控制自我评价报告》。

## 三、建立财务报告内部控制的依据

公司根据《会计法》、《企业会计准则》、《企业内部控制基本规范》及监管部门的相关规范性文件要求，建立了财务报告内部控制，本年度的财务报告内部控制不存在重大缺陷。

## 四、内部控制自我评价报告

内部控制自我评价报告中报告期内发现的内部控制重大缺陷的具体情况	
报告期内未发现重大内部控制缺陷。	
内部控制自我评价报告全文披露日期	2013 年 04 月 12 日
内部控制自我评价报告全文披露索引	巨潮资讯网（ <a href="http://www.cninfo.com.cn">http://www.cninfo.com.cn</a> ）《江苏中超电缆股份有限公司关于公司 2012 年度内部控制自我评价报告》

## 五、年度报告重大差错责任追究制度的建立与执行情况

公司已严格按照中国证监会、深圳证券交易所等监管部门的要求，制定了《年报信息披露重大差错责任追究制度》，报告期内未发生重大会计差错更正、重大遗漏信息补充的情况。报告期内公司发布了 1 次《关于 2012 年半年度报告及其摘要的更正公告》，公司以后将进一步加强信息披露工作。

## 第十节 财务报告

### 一、审计报告

审计意见类型	标准无保留审计意见
审计报告签署日期	2013 年 04 月 11 日
审计机构名称	天职国际会计师事务所（特殊普通合伙）
审计报告文号	天职苏 SJ[2013]158 号

审计报告正文

江苏中超电缆股份有限公司全体股东：

我们审计了后附的江苏中超电缆股份有限公司（以下简称“中超电缆”）财务报表,包括2012年12月31日的资产负债表及合并资产负债表, 2012年度的利润表及合并利润表、现金流量表及合并现金流量表和股东权益变动表及合并股东权益变动表以及财务报表附注。

#### （一）管理层对财务报表的责任

编制和公允列报财务报表是中超电缆管理层的责任。这种责任包括：(1)按照企业会计准则的规定编制财务报表，并使其实现公允反映；(2) 设计、执行和维护必要的内部控制，以使财务报表不存在由于舞弊或错误导致的重大错报。

#### （二）注册会计师的责任

我们的责任是在执行审计工作的基础上对财务报表发表审计意见。我们按照中国注册会计师审计准则的规定执行了审计工作。中国注册会计师审计准则要求我们遵守中国注册会计师职业道德守则，计划和执行审计工作以对财务报表是否不存在重大错报获取合理保证。

审计工作涉及实施审计程序，以获取有关财务报表金额和披露的审计证据。选择的审计程序取决于注册会计师的判断，包括对由于舞弊或错误导致的财务报表重大错报风险的评估。在进行风险评估时，注册会计师考虑与财务报表编制和公允列报相关的内部控制，以设计恰当的审计程序，但目的并非对内部控制的有效性发表意见。审计工作还包括评价管理层选用会计政策的恰当性和作出会计估计的合理性，以及评价财务报表的总体列报。

我们相信，我们获取的审计证据是充分、适当的，为发表审计意见提供了基础。

#### （三）审计意见

我们认为，中超电缆财务报表在所有重大方面按照企业会计准则的规定编制，公允反映了中超电缆2012年12月31日的财务状况及合并财务状况以及2012年度的经营成果和现金流量及合并经营成果和合并现金流量。

### 二、财务报表

财务附注中报表的单位为：人民币元

#### 1、合并资产负债表

编制单位：江苏中超电缆股份有限公司

单位：元

项目	期末余额	期初余额
流动资产：		
货币资金	1,105,515,748.22	604,322,731.96
结算备付金		
拆出资金		
交易性金融资产	174,745.00	
应收票据	227,838,036.73	133,682,098.67
应收账款	1,516,204,533.26	718,980,996.87
预付款项	329,043,548.00	68,161,369.21
应收保费		
应收分保账款		
应收分保合同准备金		
应收利息		
应收股利		
其他应收款	86,365,535.11	55,973,632.29
买入返售金融资产		
存货	770,269,929.96	380,961,677.60
一年内到期的非流动资产		
其他流动资产		
流动资产合计	4,035,412,076.28	1,962,082,506.60
非流动资产：		
发放委托贷款及垫款		
可供出售金融资产		
持有至到期投资		
长期应收款		
长期股权投资	4,932,000.00	
投资性房地产		
固定资产	518,479,882.91	99,230,444.06
在建工程	78,302,468.92	120,368,472.89
工程物资		
固定资产清理		
生产性生物资产		
油气资产		
无形资产	176,467,340.38	31,986,418.08

开发支出		
商誉	101,942,388.45	84,293.02
长期待摊费用	1,294,599.33	734,059.47
递延所得税资产	10,948,170.12	11,502,778.19
其他非流动资产		
非流动资产合计	892,366,850.11	263,906,465.71
资产总计	4,927,778,926.39	2,225,988,972.31
流动负债：		
短期借款	1,652,187,929.72	492,500,000.00
向中央银行借款		
吸收存款及同业存放		
拆入资金		
交易性金融负债		
应付票据	727,030,000.00	484,826,931.00
应付账款	246,773,012.26	140,197,692.37
预收款项	237,515,860.80	169,762,004.60
卖出回购金融资产款		
应付手续费及佣金		
应付职工薪酬	19,073,193.07	2,754,429.09
应交税费	10,028,569.05	26,079,725.94
应付利息	1,100,000.00	
应付股利		
其他应付款	91,046,908.99	8,399,508.16
应付分保账款		
保险合同准备金		
代理买卖证券款		
代理承销证券款		
一年内到期的非流动负债		
其他流动负债		
流动负债合计	2,984,755,473.89	1,324,520,291.16
非流动负债：		
长期借款		
应付债券		
长期应付款		

专项应付款		
预计负债		
递延所得税负债	32,985,589.55	
其他非流动负债		
非流动负债合计	32,985,589.55	
负债合计	3,017,741,063.44	1,324,520,291.16
所有者权益（或股东权益）：		
实收资本（或股本）	253,600,000.00	208,000,000.00
资本公积	1,028,495,482.80	500,599,072.67
减：库存股		
专项储备		
盈余公积	31,480,345.81	24,247,428.37
一般风险准备		
未分配利润	161,296,457.74	145,801,307.56
外币报表折算差额		
归属于母公司所有者权益合计	1,474,872,286.35	878,647,808.60
少数股东权益	435,165,576.60	22,820,872.55
所有者权益（或股东权益）合计	1,910,037,862.95	901,468,681.15
负债和所有者权益（或股东权益）总计	4,927,778,926.39	2,225,988,972.31

法定代表人：杨飞

主管会计工作负责人：周燕

会计机构负责人：徐霄

## 2、母公司资产负债表

编制单位：江苏中超电缆股份有限公司

单位：元

项目	期末余额	期初余额
流动资产：		
货币资金	801,415,129.78	517,487,344.85
交易性金融资产		
应收票据	134,545,034.04	122,042,098.67
应收账款	983,299,025.40	718,930,582.53
预付款项	449,838,719.04	54,322,896.50
应收利息		
应收股利		

其他应收款	65,883,569.32	55,776,276.98
存货	372,762,811.28	380,657,513.87
一年内到期的非流动资产		
其他流动资产		
流动资产合计	2,807,744,288.86	1,849,216,713.40
非流动资产：		
可供出售金融资产		
持有至到期投资		
长期应收款		
长期股权投资	644,565,000.00	61,500,000.00
投资性房地产		
固定资产	271,931,567.45	98,264,158.80
在建工程	31,240,660.59	115,678,968.55
工程物资		
固定资产清理		
生产性生物资产		
油气资产		
无形资产	31,218,243.41	31,964,304.87
开发支出		
商誉		
长期待摊费用	370,914.03	734,059.47
递延所得税资产	10,827,785.11	11,500,357.54
其他非流动资产		
非流动资产合计	990,154,170.59	319,641,849.23
资产总计	3,797,898,459.45	2,168,858,562.63
流动负债：		
短期借款	1,153,205,834.02	492,500,000.00
交易性金融负债		
应付票据	771,210,000.00	484,826,931.00
应付账款	144,625,277.63	107,329,960.80
预收款项	179,458,222.74	169,762,004.60
应付职工薪酬	2,306,043.67	2,464,905.30
应交税费	7,837,318.74	24,859,531.38
应付利息	1,100,000.00	



应付股利		
其他应付款	44,456,821.66	8,041,873.12
一年内到期的非流动负债		
其他流动负债		
流动负债合计	2,304,199,518.46	1,289,785,206.20
非流动负债：		
长期借款		
应付债券		
长期应付款		
专项应付款		
预计负债		
递延所得税负债		
其他非流动负债		
非流动负债合计		
负债合计	2,304,199,518.46	1,289,785,206.20
所有者权益（或股东权益）：		
实收资本（或股本）	253,600,000.00	208,000,000.00
资本公积	1,028,495,482.80	500,599,072.67
减：库存股		
专项储备		
盈余公积	31,480,345.81	24,247,428.37
一般风险准备		
未分配利润	180,123,112.38	146,226,855.39
外币报表折算差额		
所有者权益（或股东权益）合计	1,493,698,940.99	879,073,356.43
负债和所有者权益（或股东权益）总计	3,797,898,459.45	2,168,858,562.63

法定代表人：杨飞

主管会计工作负责人：周燕

会计机构负责人：徐霄

### 3、合并利润表

编制单位：江苏中超电缆股份有限公司

单位：元

项目	本期金额	上期金额
一、营业总收入	1,878,872,518.60	1,814,660,612.73

其中：营业收入	1,878,872,518.60	1,814,660,612.73
利息收入		
已赚保费		
手续费及佣金收入		
二、营业总成本	1,809,155,299.35	1,709,038,123.14
其中：营业成本	1,578,700,090.05	1,517,526,279.62
利息支出		
手续费及佣金支出		
退保金		
赔付支出净额		
提取保险合同准备金净额		
保单红利支出		
分保费用		
营业税金及附加	4,820,449.07	3,005,390.48
销售费用	73,781,263.59	81,308,768.93
管理费用	54,745,543.15	40,075,267.45
财务费用	70,452,292.13	44,488,534.21
资产减值损失	26,655,661.36	22,633,882.45
加：公允价值变动收益（损失以“－”号填列）		
投资收益（损失以“－”号填列）		
其中：对联营企业和合营企业的投资收益		
汇兑收益（损失以“－”号填列）		
三、营业利润（亏损以“－”号填列）	69,717,219.25	105,622,489.59
加：营业外收入	923,481.00	1,078,198.90
减：营业外支出	612,146.18	379,450.83
其中：非流动资产处置损失	194,357.41	
四、利润总额（亏损总额以“－”号填列）	70,028,554.07	106,321,237.66
减：所得税费用	17,349,546.04	26,620,401.41
五、净利润（净亏损以“－”号填列）	52,679,008.03	79,700,836.25
其中：被合并方在合并前实现的		

净利润		
归属于母公司所有者的净利润	53,928,067.62	80,379,963.70
少数股东损益	-1,249,059.59	-679,127.45
六、每股收益：	--	--
（一）基本每股收益	0.25	0.39
（二）稀释每股收益	0.25	0.39
七、其他综合收益		
八、综合收益总额	52,679,008.03	79,700,836.25
归属于母公司所有者的综合收益总额	53,928,067.62	80,379,963.70
归属于少数股东的综合收益总额	-1,249,059.59	-679,127.45

本期发生同一控制下企业合并的，被合并方在合并前实现的净利润为：元。

法定代表人：杨飞

主管会计工作负责人：周燕

会计机构负责人：徐霄

#### 4、母公司利润表

编制单位：江苏中超电缆股份有限公司

单位：元

项目	本期金额	上期金额
一、营业收入	1,841,223,442.44	1,768,959,945.64
减：营业成本	1,549,863,845.03	1,491,550,977.17
营业税金及附加	4,678,720.84	2,690,384.92
销售费用	71,485,179.75	80,146,794.24
管理费用	47,468,637.97	37,309,409.02
财务费用	51,780,385.19	27,787,420.64
资产减值损失	26,183,803.93	22,624,199.83
加：公允价值变动收益（损失以“—”号填列）		
投资收益（损失以“—”号填列）		
其中：对联营企业和合营企业的投资收益		
二、营业利润（亏损以“—”号填列）	89,762,869.73	106,850,759.82
加：营业外收入	554,137.75	1,075,215.90
减：营业外支出	544,695.76	336,250.83
其中：非流动资产处置损失		

三、利润总额（亏损总额以“-”号填列）	89,772,311.72	107,589,724.89
减：所得税费用	17,443,137.29	26,399,307.36
四、净利润（净亏损以“-”号填列）	72,329,174.43	81,190,417.53
五、每股收益：	--	--
（一）基本每股收益	0.34	0.39
（二）稀释每股收益	0.34	0.39
六、其他综合收益		
七、综合收益总额	72,329,174.43	81,190,417.53

法定代表人：杨飞

主管会计工作负责人：周燕

会计机构负责人：徐霄

## 5、合并现金流量表

编制单位：江苏中超电缆股份有限公司

单位：元

项目	本期金额	上期金额
一、经营活动产生的现金流量：		
销售商品、提供劳务收到的现金	1,944,378,658.34	1,797,848,312.05
客户存款和同业存放款项净增加额		
向中央银行借款净增加额		
向其他金融机构拆入资金净增加额		
收到原保险合同保费取得的现金		
收到再保险业务现金净额		
保户储金及投资款净增加额		
处置交易性金融资产净增加额		
收取利息、手续费及佣金的现金		
拆入资金净增加额		
回购业务资金净增加额		
收到的税费返还		
收到其他与经营活动有关的现金	25,687,400.69	10,598,251.20
经营活动现金流入小计	1,970,066,059.03	1,808,446,563.25
购买商品、接受劳务支付的现金	2,000,641,475.66	1,825,080,040.40
客户贷款及垫款净增加额		

存放中央银行和同业款项净增加额		
支付原保险合同赔付款项的现金		
支付利息、手续费及佣金的现金		
支付保单红利的现金		
支付给职工以及为职工支付的现金	64,513,232.76	45,666,050.66
支付的各项税费	83,974,387.25	52,246,890.24
支付其他与经营活动有关的现金	125,560,604.31	137,669,144.49
经营活动现金流出小计	2,274,689,699.98	2,060,662,125.79
经营活动产生的现金流量净额	-304,623,640.95	-252,215,562.54
二、投资活动产生的现金流量：		
收回投资收到的现金		
取得投资收益所收到的现金		
处置固定资产、无形资产和其他长期资产收回的现金净额	234,702.63	
处置子公司及其他营业单位收到的现金净额		
收到其他与投资活动有关的现金		
投资活动现金流入小计	234,702.63	
购建固定资产、无形资产和其他长期资产支付的现金	176,565,229.75	88,436,140.56
投资支付的现金		
质押贷款净增加额		
取得子公司及其他营业单位支付的现金净额	300,036,430.29	
支付其他与投资活动有关的现金		
投资活动现金流出小计	476,601,660.04	88,436,140.56
投资活动产生的现金流量净额	-476,366,957.41	-88,436,140.56
三、筹资活动产生的现金流量：		
吸收投资收到的现金	573,496,410.13	23,500,000.00
其中：子公司吸收少数股东投资收到的现金		23,500,000.00
取得借款收到的现金	2,083,749,215.06	1,100,623,921.63
发行债券收到的现金		
收到其他与筹资活动有关的现金	176,190,000.00	30,500,000.00

筹资活动现金流入小计	2,833,435,625.19	1,154,623,921.63
偿还债务支付的现金	1,371,043,381.04	898,123,921.63
分配股利、利润或偿付利息支付的现金	79,934,839.73	72,428,287.17
其中：子公司支付给少数股东的股利、利润		
支付其他与筹资活动有关的现金	236,856,000.00	177,944,025.00
筹资活动现金流出小计	1,687,834,220.77	1,148,496,233.80
筹资活动产生的现金流量净额	1,145,601,404.42	6,127,687.83
四、汇率变动对现金及现金等价物的影响	-3,414,824.23	
五、现金及现金等价物净增加额	361,195,981.83	-334,524,015.27
加：期初现金及现金等价物余额	426,782,877.89	761,306,893.16
六、期末现金及现金等价物余额	787,978,859.72	426,782,877.89

法定代表人：杨飞

主管会计工作负责人：周燕

会计机构负责人：徐霄

## 6、母公司现金流量表

编制单位：江苏中超电缆股份有限公司

单位：元

项目	本期金额	上期金额
一、经营活动产生的现金流量：		
销售商品、提供劳务收到的现金	1,855,635,316.95	1,663,848,263.06
收到的税费返还		
收到其他与经营活动有关的现金	14,260,040.81	10,520,873.85
经营活动现金流入小计	1,869,895,357.76	1,674,369,136.91
购买商品、接受劳务支付的现金	1,840,442,706.67	1,736,506,189.89
支付给职工以及为职工支付的现金	57,861,251.20	44,322,687.96
支付的各项税费	80,620,301.74	50,621,634.25
支付其他与经营活动有关的现金	100,364,014.97	117,693,053.54
经营活动现金流出小计	2,079,288,274.58	1,949,143,565.64
经营活动产生的现金流量净额	-209,392,916.82	-274,774,428.73
二、投资活动产生的现金流量：		
收回投资收到的现金		
取得投资收益所收到的现金		

处置固定资产、无形资产和其他长期资产收回的现金净额	234,702.63	
处置子公司及其他营业单位收到的现金净额		
收到其他与投资活动有关的现金		
投资活动现金流入小计	234,702.63	
购建固定资产、无形资产和其他长期资产支付的现金	108,199,768.15	72,586,390.83
投资支付的现金	554,925,400.00	56,500,000.00
取得子公司及其他营业单位支付的现金净额		
支付其他与投资活动有关的现金		
投资活动现金流出小计	663,125,168.15	129,086,390.83
投资活动产生的现金流量净额	-662,890,465.52	-129,086,390.83
三、筹资活动产生的现金流量：		
吸收投资收到的现金	573,496,410.13	
取得借款收到的现金	2,015,749,215.06	1,100,623,921.63
发行债券收到的现金		
收到其他与筹资活动有关的现金	176,190,000.00	30,000,000.00
筹资活动现金流入小计	2,765,435,625.19	1,130,623,921.63
偿还债务支付的现金	1,355,043,381.04	898,123,921.63
分配股利、利润或偿付利息支付的现金	78,508,715.32	72,427,929.67
支付其他与筹资活动有关的现金	235,856,000.00	177,444,025.00
筹资活动现金流出小计	1,669,408,096.36	1,147,995,876.30
筹资活动产生的现金流量净额	1,096,027,528.83	-17,371,954.67
四、汇率变动对现金及现金等价物的影响	-3,414,809.74	
五、现金及现金等价物净增加额	220,329,336.75	-421,232,774.23
加：期初现金及现金等价物余额	339,947,490.78	761,180,265.01
六、期末现金及现金等价物余额	560,276,827.53	339,947,490.78

法定代表人：杨飞

主管会计工作负责人：周燕

会计机构负责人：徐霄

## 7、合并所有者权益变动表

编制单位：江苏中超电缆股份有限公司

本期金额

单位：元

项目	本期金额									
	归属于母公司所有者权益								少数股东权益	所有者权益合计
	实收资本（或股本）	资本公积	减：库存股	专项储备	盈余公积	一般风险准备	未分配利润	其他		
一、上年年末余额	208,000,000.00	500,599,072.67			24,247,428.37		145,801,307.56		22,820,872.55	901,468,681.15
加：会计政策变更										
前期差错更正										
其他										
二、本年初余额	208,000,000.00	500,599,072.67			24,247,428.37		145,801,307.56		22,820,872.55	901,468,681.15
三、本期增减变动金额（减少以“－”号填列）	45,600,000.00	527,896,410.13			7,232,917.44		15,495,150.18		412,344,704.05	1,008,569,181.80
（一）净利润							53,928,067.62		-1,249,059.59	52,679,008.03
（二）其他综合收益										
上述（一）和（二）小计							53,928,067.62		-1,249,059.59	52,679,008.03
（三）所有者投入和减少资本	45,600,000.00	527,896,410.13							413,593,763.64	987,090,173.77
1. 所有者投入资本	45,600,000.00	527,896,410.13								573,496,410.13
2. 股份支付计入所有者权益的金额										
3. 其他									413,593,763.64	413,593,763.64
（四）利润分配					7,232,917.44		-38,432,917.44			-31,200,000.00
1. 提取盈余公积					7,232,917.44		-7,232,917.44			
2. 提取一般风险准备										
3. 对所有者（或股东）的分配							-31,200,000.00			-31,200,000.00
4. 其他										
（五）所有者权益内部结转										



1. 资本公积转增资本（或股本）										
2. 盈余公积转增资本（或股本）										
3. 盈余公积弥补亏损										
4. 其他										
（六）专项储备										
1. 本期提取										
2. 本期使用										
（七）其他										
四、本期期末余额	253,600,000.00	1,028,495,482.80			31,480,345.81		161,296,457.74		435,165,576.60	1,910,037,862.95

上年金额

单位：元

项目	上年金额									
	归属于母公司所有者权益								少数股东权益	所有者权益合计
	实收资本（或股本）	资本公积	减：库存股	专项储备	盈余公积	一般风险准备	未分配利润	其他		
一、上年年末余额	160,000,000.00	548,599,072.67			16,128,386.62		121,540,385.61			846,267,844.90
加：同一控制下企业合并产生的追溯调整										
加：会计政策变更										
前期差错更正										
其他										
二、本年初余额	160,000,000.00	548,599,072.67			16,128,386.62		121,540,385.61			846,267,844.90
三、本期增减变动金额（减少以“-”号填列）	48,000,000.00	-48,000,000.00			8,119,041.75		24,260,921.95		22,820,872.55	55,200,836.25
（一）净利润							80,379,963.70		-679,127.45	79,700,836.25
（二）其他综合收益										
上述（一）和（二）小计							80,379,963.70		-679,127.45	79,700,836.25
（三）所有者投入和减少资本									23,500,000.00	23,500,000.00

1. 所有者投入资本									23,500,000.00	23,500,000.00
2. 股份支付计入所有者权益的金额										
3. 其他										
(四) 利润分配					8,119,041.75		-56,119,041.75			-48,000,000.00
1. 提取盈余公积					8,119,041.75		-8,119,041.75			
2. 提取一般风险准备										
3. 对所有者（或股东）的分配							-48,000,000.00			-48,000,000.00
4. 其他										
(五) 所有者权益内部结转	48,000,000.00	-48,000,000.00								
1. 资本公积转增资本（或股本）	48,000,000.00	-48,000,000.00								
2. 盈余公积转增资本（或股本）										
3. 盈余公积弥补亏损										
4. 其他										
(六) 专项储备										
1. 本期提取										
2. 本期使用										
(七) 其他										
四、本期期末余额	208,000,000.00	500,599,072.67			24,247,428.37		145,801,307.56		22,820,872.55	901,468,681.15

法定代表人：杨飞

主管会计工作负责人：周燕

会计机构负责人：徐霄

## 8、母公司所有者权益变动表

编制单位：江苏中超电缆股份有限公司

本期金额

单位：元

项目	本期金额							
	实收资本 (或股本)	资本公积	减：库存股	专项储备	盈余公积	一般风险 准备	未分配利 润	所有者权 益合计

一、上年年末余额	208,000,000.00	500,599,072.67			24,247,428.37		146,226,855.39	879,073,356.43
加：会计政策变更								
前期差错更正								
其他								
二、本年年初余额	208,000,000.00	500,599,072.67			24,247,428.37		146,226,855.39	879,073,356.43
三、本期增减变动金额（减少以“－”号填列）	45,600,000.00	527,896,410.13			7,232,917.44		33,896,256.99	614,625,584.56
（一）净利润							72,329,174.43	72,329,174.43
（二）其他综合收益								
上述（一）和（二）小计							72,329,174.43	72,329,174.43
（三）所有者投入和减少资本	45,600,000.00	527,896,410.13						573,496,410.13
1. 所有者投入资本	45,600,000.00	527,896,410.13						573,496,410.13
2. 股份支付计入所有者权益的金额								
3. 其他								
（四）利润分配					7,232,917.44		-38,432,917.44	-31,200,000.00
1. 提取盈余公积					7,232,917.44		-7,232,917.44	
2. 提取一般风险准备								
3. 对所有者（或股东）的分配							-31,200,000.00	-31,200,000.00
4. 其他								
（五）所有者权益内部结转								
1. 资本公积转增资本（或股本）								
2. 盈余公积转增资本（或股本）								
3. 盈余公积弥补亏损								
4. 其他								
（六）专项储备								
1. 本期提取								
2. 本期使用								

(七) 其他								
四、本期期末余额	253,600,000.00	1,028,495,482.80			31,480,345.81		180,123,112.38	1,493,698,940.99

上年金额

单位：元

项目	上年金额							
	实收资本 (或股本)	资本公积	减：库存股	专项储备	盈余公积	一般风险 准备	未分配利 润	所有者权 益合计
一、上年年末余额	160,000,000.00	548,599,072.67			16,128,386.62		121,155,479.61	845,882,938.90
加：会计政策变更								
前期差错更正								
其他								
二、本年初余额	160,000,000.00	548,599,072.67			16,128,386.62		121,155,479.61	845,882,938.90
三、本期增减变动金额（减少以“－”号填列）	48,000,000.00	-48,000,000.00			8,119,041.75		25,071,375.78	33,190,417.53
（一）净利润							81,190,417.53	81,190,417.53
（二）其他综合收益								
上述（一）和（二）小计							81,190,417.53	81,190,417.53
（三）所有者投入和减少资本								
1. 所有者投入资本								
2. 股份支付计入所有者权益的金额								
3. 其他								
（四）利润分配					8,119,041.75		-56,119,041.75	-48,000,000.00
1. 提取盈余公积					8,119,041.75		-8,119,041.75	
2. 提取一般风险准备								
3. 对所有者（或股东）的分配							-48,000,000.00	-48,000,000.00
4. 其他								
（五）所有者权益内部结转	48,000,000.00	-48,000,000.00						

1. 资本公积转增资本(或股本)	48,000,000.00	-48,000,000.00						
2. 盈余公积转增资本(或股本)								
3. 盈余公积弥补亏损								
4. 其他								
(六) 专项储备								
1. 本期提取								
2. 本期使用								
(七) 其他								
四、本期期末余额	208,000,000.00	500,599,072.67			24,247,428.37		146,226,855.39	879,073,356.43

法定代表人：杨飞

主管会计工作负责人：周燕

会计机构负责人：徐霄

### 三、公司基本情况

#### (一) 历史沿革

##### 1、宜兴市锡远电缆厂成立

宜兴市锡远电缆厂（以下简称“宜兴锡远”）系江苏中超电缆股份有限公司（以下简称“本公司”、“公司”或“中超股份”）前身，是经宜兴市计划经济委员会批准，于1996年8月5日成立的集体企业，注册资金为人民币217万元；1996年9月，宜兴市红塔乡人民政府《关于同意宜兴市锡远电缆厂等6个单位实行股份合作制的批复》（红政字（1996）第53号）批复同意设立股份合作制；1998年8月25日，宜兴市红塔乡人民政府确认其出具的“红政字[1996]53号”文件继续有效，宜兴市锡远电缆厂据此进行了股份合作制改造，改制后的章程经宜兴市红塔乡人民政府签署同意；经宜兴市红塔乡经济管理办公室评估核定企业净资产为98万元，于1998年9月进行了工商登记变更，变更后注册资本为98万元，其中卞卫星61万元、陆秀君25万元、陆联君6万元、蒋丹勇6万元，合作期限为10年。

##### 2、宜兴市中源电缆有限公司成立

2003年11月，宜兴市锡远电缆厂经江苏天华大彭会计师事务所有限公司无锡分所苏天锡评字[2003]第49号评估确认净资产为零。同年12月11日，宜兴市锡远电缆厂第三次股东会决议，将原4名自然人股东股权全部零价格转让给杨飞、杨斌、盛海良、史环宇、周秀娟5名自然人；

2003年12月11日，新股东杨飞、杨斌、盛海良、史环宇、周秀娟召开股东会议，同意将企业变更为宜兴市中源电缆有限公司，根据宜兴市中源电缆公司章程的规定，变更后的注册资本为98万元，由杨飞、杨斌、盛海良、史环宇和周秀娟五人缴足，2003年12月16日经江苏天华大彭会计师事务所有限公司无锡分所出具苏天锡会验字（2003）第372号验资报告验证。

##### 3、江苏中超电缆有限公司成立

2004年1月5日，公司召开股东会，同意将公司名称变更为江苏中超电缆有限公司（以下简称“中超有限”），增资2,902万元，由杨飞等原股东以现金认缴，变更后注册资本为3,000万元，2004年1月5日经江苏天华大彭会计师事务所有限公司无锡分所出具苏天锡会验字（2004）第10号验资报告验证。

##### 4、2005年至2007年，股权结构及增资变化情况

###### (1) 2005年4月股权转让并增资

2004年4月6日中超有限召开股东会，同意原股东杨飞等5人向钱耀东等9人转让847.2万元股权；同时，增资600万，钱耀东、陈国强等18人以现金认缴。变更后公司注册资本3,600万元，股东人数29人。2005年4月8日经由无锡大众会计师事务所有限公司宜兴分所出具锡众会师宜分验内字（2005）第29号验资报告验证。

###### (2) 2005年11月股权转让并增资

2005年11月9日中超有限召开股东会，同意原股东吴洪才、钱耀华、韩功海3人将其持有的223.2万元公司股权转让给杨飞；同时，增资2,400万元，杨飞等34人以现金认缴。变更后公司注册资本6,000万，股东人数34人。2005年11月11日经由无锡大众会计师事务所有限公司宜兴分所出具锡众会师宜分验内字（2005）第72号验资报告验证。

#### (3)2006年4月股权转让并增资

2006年4月5日中超有限召开股东会，同意原股东杨飞转让30万股权给蒋华忠。同时，增资2,000万元，由新股东张红青以现金认缴。变更后公司注册资本8,000万，股东人数36人。2006年4月7日经由无锡大众会计师事务所有限公司宜兴分所出具锡众会师宜分验内字（2006）第33号验资报告验证。

#### (4)2006年9月增资

2006年9月26日中超有限召开股东会，同意增资2,000万元，由新股东杨一新以现金认缴。变更后公司注册资本10,000万，股东人数37人。2006年9月27日经由无锡大众会计师事务所有限公司宜兴分所出具锡众会师宜分验内字（2006）第99号验资报告验证。

#### (5)2007年2月股权转让

2007年2月26日中超有限召开股东会，同意原股东张红青、钱耀东、沈小法、杜伊媛、杨一新等5人将各自持有的中超电缆股权转让给杨飞、杨俊等34人，本次转让股份共计3,274万，变更后公司注册资本仍为10,000万，股东人数46人。2006年9月27日经由无锡大众会计师事务所有限公司宜兴分所出具锡众会师宜分验内字（2006）第99号验资报告验证。

#### (6)2007年7月股权转让并增资

2007年7月26日中超有限召开股东会，同意原股东蒋建忠将其持有的80万股份转让给杨一新，同时，增资2,000万元，由杨飞以现金认缴。变更后公司注册资本12,000万，股东人数45人。2007年7月26日经由江苏金天业会计师事务所有限公司无锡分所出具苏天业锡验（2007）第204号验资报告验证。

#### (7)2007年12月股权转让

2007年12月4日，杨飞等中超有限28名股东现金出资1,061.70万元设立了江苏中超投资集团有限公司（以下简称“中超集团”），2007年12月11日，俞雷等中超有限17名股东现金出资138.30万元设立了宜兴市康乐机械贸易有限公司（以下简称“康乐机械”）。中超电缆45名股东对中超集团和康乐机械的出资额为该股东在中超电缆出资额的十分之一。

2007年12月20日，中超有限召开股东会，同意杨飞等28名股东将其持有中超有限的股权共计10,617万元股权转让给中超集团；同意俞雷等17名股东将其持有的中超有限股权1,383万元股权转让给康乐机械。上述股东与中超集团、康乐机械分别签订了股权转让协议。本次股权转让后，中超有限原45名自然人股东通过中超集团、康乐机械间接持有中超有限股份，45名自然人各自间接持有的中超有限股份比例与其原来直接持有的中超有限股份比例相同。

### 5、江苏中超电缆股份有限公司成立

2008年6月19日，公司召开2008年第一次临时股东会，股东一致同意通过以2007年12月31日为变更基准日，将公司整体变更为股份有限公司。2008年6月19日，中超集团与康乐机械签订了《江苏中超电缆股份有限公司发起人协议书》约定：以《审计报告》（天华审字[2008]第1315-01号）确定的截至2007年12月31日账面净资产146,444,175.71元折股，净资产中120,000,000元形成股本，每股面值人民币1元，剩余26,444,175.71元形成资本公积。2008年6月19日，江苏中天资产评估事务所有限公司出具了《江苏中超电缆有限公司设立股份有限公司项目资产评估报告书》（苏中资评报字[2008]第71号）。2008年6月20日，北京天华会计师事务所出具天华审字[2008]第1315-02号验资报告验证，2008年6月26日完成工商变更登记。

本次变更后，中超股份股权结构如下：

股东姓名 或名称	认缴出资	认缴出	实缴出资	实缴出资占注册	股权性质
	(RMB万元)	资比例(%)	(RMB万元)	资本比例(%)	
中超集团	10,617.00	88.48	10,617.00	88.48	境内法人股
康乐机械	1,383.00	11.52	1,383.00	11.52	境内法人股
合计	12,000.00	100	12,000.00	100	

### 6、江苏中超电缆股份有限公司上市

经中国证券监督管理委员会“证监许可[2010]1100号”文核准，本公司于2010年8月30日首次公开发行人民币普通股4,000万股，发行后股本总额为16,000万股，经深圳证券交易所《关于江苏中超电缆股份有限公司人民币普通股股票上市的通知》（深证上[2010]291号文）同意，公司发行的人民币普通股股票于2010年9月10日在深圳证券交易所挂牌上市。

2011年4月19日召开股东大会审议通过以公司现有总股本160,000,000.00股为基数，以资本公积向全体股东每10股转增3股，转增后股本增至208,000,000.00股。

2012年8月13日，经中国证券监督管理委员会证监许可[2012]1102号文的核准，中超电缆非公开发行4,560万股人民币普通股股票。中超电缆此次向特定投资者非公开发售的人民币普通股股票每股面值为人民币1元，发行数量4,560万股，发行价格为每股人民币13.28元，募集资金总额为人民币605,568,000.00元，扣除本次发行费用人民币32,071,589.87元，募集资金净额为人民币573,496,410.13元。截止2012年11月23日，中超电缆已收到上述募集资金净额人民币573,496,410.13元，其中：增加股本人民币45,600,000.00元，增加资本公积人民币527,896,410.13元。业经天职苏QJ[2012]T6号验资报告审验确认。

截止2012年12月31日，中超电缆的股权结构如下：

股东	出资额（元）	出资比例(%)
有限售条件流通股	185,011,915.00	72.95
无限售条件流通股	68,588,085.00	27.05
合计	253,600,000.00	100.00

(二)企业法人营业执照注册号：320282000047735

(三)本公司地址：宜兴市西郊工业园区振丰东路999号

(四)法定代表人：杨飞

(五)本公司所属行业和经营范围：公司所属为电缆制造行业；经批准的经营范围为电线电缆的制造、研究开发、销售、技术服务；五金电器、输变电设备、电器机械及器材、化工材料、灯具、建筑材料、金属材料、电子产品、通讯设备的销售；自营和代理各类商品及技术的进出口业务。

(六)实际控制人：本公司的最终控股母公司为中超集团，杨飞先生为本公司的实际控制人。

## 四、公司主要会计政策、会计估计和前期差错

### 1、财务报表的编制基础

本财务报表以公司持续经营假设为基础，根据实际发生的交易事项，按照财政部2006年2月15日颁布的《企业会计准则》及其应用指南的有关规定，并基于以下所述重要会计政策、会计估计进行编制。

### 2、遵循企业会计准则的声明

本公司基于下述编制基础编制的财务报表符合财政部2006年2月15日颁布的《企业会计准则》的要求，真实完整地反映了公司的财务状况、经营成果和现金流量等有关信息。

### 3、会计期间

本公司的会计年度从公历1月1日起至12月31日止。

### 4、记账本位币

本公司以人民币为记账本位币。

## 5、同一控制下和非同一控制下企业合并的会计处理方法

### (1) 同一控制下企业合并

公司在企业合并中取得的资产和负债，按照合并日在被合并方的账面价值计量。公司取得的净资产账面价值与支付的合并对价账面价值（或发行股份面值总额）的差额，调整资本公积；资本公积不足冲减的，调整留存收益。

### (2) 非同一控制下的企业合并

公司在购买日对合并成本大于合并中取得的被购买方可辨认净资产公允价值份额的差额，确认为商誉；如果合并成本小于合并中取得的被购买方可辨认净资产公允价值份额，首先对取得的被购买方各项可辨认资产、负债及或有负债的公允价值以及合并成本的计量进行复核，经复核后合并成本仍小于合并中取得的被购买方可辨认净资产公允价值份额的，其差额计入当期损益。

## 6、合并财务报表的编制方法

### (1) 合并财务报表的编制方法

母公司将其控制的所有子公司纳入合并财务报表的合并范围。合并财务报表以母公司及其子公司的财务报表为基础，根据其他有关资料，按照权益法调整对子公司的长期股权投资后，由母公司按照《企业会计准则第33号——合并财务报表》编制。

### (2) 对同一子公司的股权在连续两个会计年度买入再卖出，或卖出再买入的应披露相关的会计处理方法

## 7、现金及现金等价物的确定标准

现金指企业库存现金及可以随时用于支付的存款。

现金等价物指持有的期限短（一般是指从购买日起三个月内到期）、流动性强、易于转换为已知金额现金、价值变动风险很小的投资。

## 8、外币业务和外币报表折算

### (1) 外币业务

外币交易在初始确认时，采用交易发生日的即期汇率折算为人民币金额。资产负债表日，外币货币性项目采用资产负债表日即期汇率折算，因汇率不同而产生的汇兑差额，除与购建符合资本化条件资产有关的外币专门借款本金及利息的汇兑差额外，计入当期损益；以历史成本计量的外币非货币性项目仍采用交易发生日的即期汇率折算，不改变其人民币金额；以公允价值计量的外币非货币性项目，采用公允价值确定日的即期汇率折算，差额计入当期损益或资本公积。

### (2) 外币财务报表的折算

资产负债表中的资产和负债项目，采用资产负债表日的即期汇率折算；所有者权益项目除“未分配利润”项目外，其他项目采用交易发生日的即期汇率折算；利润表中的收入和费用项目，采用交易发生日的即期汇率折算。按照上述折算产生的外币财务报表折算差额，在资产负债表中所有者权益项目下单独列示。



## 9、金融工具

金融工具是指形成一个企业的金融资产，并形成其他单位的金融负债或权益工具的合同。

### (1) 金融工具的分类

金融资产在初始确认时划分为以下四类：以公允价值计量且其变动计入当期损益的金融资产（包括交易性金融资产和指定为以公允价值计量且其变动计入当期损益的金融资产）、持有至到期投资、贷款和应收款项、可供出售金融资产。

金融负债在初始确认时划分为以下两类：以公允价值计量且其变动计入当期损益的金融负债（包括交易性金融负债和指定为以公允价值计量且其变动计入当期损益的金融负债）、其他金融负债。

### (2) 金融工具的确认依据和计量方法

公司成为金融工具合同的一方时，确认一项金融资产或金融负债。初始确认金融资产或金融负债时，按照公允价值计量；对于以公允价值计量且其变动计入当期损益的金融资产和金融负债，相关交易费用直接计入当期损益；对于其他类别的金融资产或金融负债，相关交易费用计入初始确认金额。

公司按照公允价值对金融资产进行后续计量，且不扣除将来处置该金融资产时可能发生的交易费用，但下列情况除外：1) 持有至到期投资以及贷款和应收款项采用实际利率法，按摊余成本计量；2) 在活跃市场中没有报价且其公允价值不能可靠计量的权益工具投资，以及与该权益工具挂钩并须通过交付该权益工具结算的衍生金融资产，按照成本计量。

公司采用实际利率法，按摊余成本对金融负债进行后续计量，但下列情况除外：1) 以公允价值计量且其变动计入当期损益的金融负债，按照公允价值计量，且不扣除将来结清金融负债时可能发生的交易费用；2) 与在活跃市场中没有报价、公允价值不能可靠计量的权益工具挂钩并须通过交付该权益工具结算的衍生金融负债，按照成本计量；3) 不属于指定为以公允价值计量且其变动计入当期损益的金融负债的财务担保合同，或没有指定为以公允价值计量且其变动计入当期损益并将以低于市场利率贷款的贷款承诺，在初始确认后按照下列两项金额之中的较高者进行后续计量：1) 按照《企业会计准则第13号——或有事项》确定的金额；2) 初始确认金额扣除按照《企业会计准则第14号——收入》的原则确定的累积摊销额后的余额。

金融资产或金融负债公允价值变动形成的利得或损失，除与套期保值有关外，按照如下方法处理：1) 以公允价值计量且其变动计入当期损益的金融资产或金融负债公允价值变动形成的利得或损失，计入公允价值变动损益；在资产持有期间所取得的利息或现金股利，确认为投资收益；处置时，将实际收到的金额与初始入账金额之间的差额确认为投资收益，同时调整公允价值变动损益。2) 可供出售金融资产的公允价值变动计入资本公积；持有期间按实际利率法计算的利息，计入投资收益；可供出售权益工具投资的现金股利，于被投资单位宣告发放股利时计入投资收益；处置时，将实际收到的金额与账面价值扣除原直接计入资本公积的公允价值变动累计额之后的差额确认为投资收益。

### (3) 金融资产转移的确认依据和计量方法

公司已将金融资产所有权上几乎所有的风险和报酬转移给了转入方的，终止确认该金融资产；保留了金融资产所有权上几乎所有的风险和报酬的，继续确认所转移的金融资产，并将收到的对价确认为一项金融负债。公司既没有转移也没有保留金融资产所有权上几乎所有的风险和报酬的，分别下列情况处理：1) 放弃了对该金融资产控制的，终止确认该金融资产；2) 未放弃对该金融资产控制的，按照继续涉入所转移金融资产的程度确认有关金融资产，并相应确认有关负债。

金融资产整体转移满足终止确认条件的，将下列两项金额的差额计入当期损益：1) 所转移金融资产的账面价值；2) 因转移而收到的对价，与原直接计入所有者权益的公允价值变动累计额之和。金融资产部分转移满足终止确认条件的，将所转移金融资产整体的账面价值，在终止确认部分和未终止确认部分之间，按照各自的相对公允价值进行分摊，并将下列两项金额的差额计入当期损益：1) 终止确认部分的账面价值；2) 终止确认部分的对价，与原直接计入所有者权益的公允价值变动

累计额中对应终止确认部分的金额之和。

#### (4) 金融负债终止确认条件

当金融负债的现时义务全部或部分解除时，相应终止确认该金融负债或其一部分。

#### (5) 金融资产和金融负债公允价值的确定方法

存在活跃市场的金融资产或金融负债，以活跃市场的报价确定其公允价值；不存在活跃市场的金融资产或金融负债，采用估值技术（包括参考熟悉情况并自愿交易的各方最近进行的市场交易中使用的价格、参照实质上相同的其他金融工具的当前公允价值、现金流量折现法和期权定价模型等）确定其公允价值；初始取得或源生的金融资产或承担的金融负债，以市场交易价格作为确定其公允价值的基础。

#### (6) 金融资产（不含应收款项）减值测试方法、减值准备计提方法

资产负债表日对以公允价值计量且其变动计入当期损益的金融资产以外的金融资产的账面价值进行检查，如有客观证据表明该金融资产发生减值的，计提减值准备。

对单项金额重大的金融资产单独进行减值测试；对单项金额不重大的金融资产，可以单独进行减值测试，或包括在具有类似信用风险特征的金融资产组合中进行减值测试；单独测试未发生减值的金融资产（包括单项金额重大和不重大的金融资产），包括在具有类似信用风险特征的金融资产组合中再进行减值测试。

按摊余成本计量的金融资产，期末有客观证据表明其发生了减值的，根据其账面价值与预计未来现金流量现值之间的差额确认减值损失。在活跃市场中没有报价且其公允价值不能可靠计量的权益工具投资，或与该权益工具挂钩并须通过交付该权益工具结算的衍生金融资产发生减值时，将该权益工具投资或衍生金融资产的账面价值，与按照类似金融资产当时市场收益率对未来现金流量折现确定的现值之间的差额，确认为减值损失。可供出售金融资产的公允价值发生较大幅度下降，或在综合考虑各种相关因素后，预期这种下降趋势属于非暂时性的，确认其减值损失，并将原直接计入所有者权益的公允价值累计损失一并转出计入减值损失。

#### (7) 将尚未到期的持有至到期投资重分类为可供出售金融资产的，说明持有意图或能力发生改变的依据

没有可利用的财务资源持续地为该金融资产投资提供资金支持，以使该金融资产投资持有至到期；管理层没有意图持有至到期；受法律、行政法规的限制或其他原因，难以将该金融资产持有至到期；其他表明本公司没有能力持有至到期。

### 10、应收款项坏账准备的确认标准和计提方法

应收款项包括应收账款、其他应收款等。本公司对外销售商品或提供劳务形成的应收账款，按从购货方应收的合同或协议价款的公允价值作为初始确认金额。

应收款项采用实际利率法，以摊余成本减去坏账准备后的净额列示。

#### (1) 单项金额重大的应收款项坏账准备

单项金额重大的判断依据或金额标准	金额 100 万元以上（含）为标准
单项金额重大并单项计提坏账准备的计提方法	单独进行减值测试，根据其未来现金流量现值低于其账面价值的差额计提坏账准备。

**(2) 按组合计提坏账准备的应收款项**

组合名称	按组合计提坏账准备的计提方法	确定组合的依据
账龄分析法组合	账龄分析法	相同账龄的应收款项具有类似信用风险特征。

组合中，采用账龄分析法计提坏账准备的

适用  不适用

账龄	应收账款计提比例(%)	其他应收款计提比例(%)
1 年以内 (含 1 年)	5%	5%
1—2 年	10%	10%
2—3 年	30%	30%
3—4 年	50%	50%
4—5 年	80%	80%
5 年以上	100%	100%

组合中，采用余额百分比法计提坏账准备的

适用  不适用

组合中，采用其他方法计提坏账准备的

适用  不适用

**(3) 单项金额虽不重大但单项计提坏账准备的应收账款**

单项计提坏账准备的理由	应收款项的未来现金流量现值与以账龄为信用风险特征的应收款项组合的未来现金流量现值存在显著差异。
坏账准备的计提方法	单独进行减值测试，根据其未来现金流量现值低于其账面价值的差额计提坏账准备。

**11、存货****(1) 存货的分类**

存货包括在日常活动中持有以备出售的产成品或商品、处在生产过程中的在产品、在生产过程或提供劳务过程中耗用的材料和物料等。

**(2) 发出存货的计价方法**

计价方法：加权平均法

月末一次加权平均法。

### (3) 存货可变现净值的确定依据及存货跌价准备的计提方法

资产负债表日，存货采用成本与可变现净值孰低计量，按照存货类别成本高于可变现净值的差额计提存货跌价准备。直接用于出售的存货，在正常生产经营过程中以该存货的估计售价减去估计的销售费用和相关税费后的金额确定其可变现净值；需要经过加工的存货，在正常生产经营过程中以所生产的产成品的估计售价减去至完工时估计将要发生的成本、估计的销售费用和相关税费后的金额确定其可变现净值；资产负债表日，同一项存货中一部分有合同价格约定、其他部分不存在合同价格的，分别确定其可变现净值，并与其对应的成本进行比较，分别确定存货跌价准备的计提或转回的金额。

### (4) 存货的盘存制度

盘存制度：永续盘存制

### (5) 低值易耗品和包装物的摊销方法

低值易耗品

摊销方法：一次摊销法

包装物

摊销方法：一次摊销法

## 12、长期股权投资

### (1) 投资成本的确定

1) 同一控制下的企业合并形成的，合并方以支付现金、转让非现金资产、承担债务或发行权益性证券作为合并对价的，在合并日按照取得被合并方所有者权益账面价值的份额作为其初始投资成本。长期股权投资初始投资成本与支付的合并对价的账面价值或发行股份的面值总额之间的差额调整资本公积；资本公积不足冲减的，调整留存收益。

2) 非同一控制下的企业合并形成的，在购买日按照支付的合并对价的公允价值作为其初始投资成本。

3) 除企业合并形成以外的：以支付现金取得的，按照实际支付的购买价款作为其初始投资成本；以发行权益性证券取得的，按照发行权益性证券的公允价值作为其初始投资成本；投资者投入的，按照投资合同或协议约定的价值作为其初始投资成本（合同或协议约定价值不公允的除外）。

### (2) 后续计量及损益确认

对被投资单位能够实施控制的长期股权投资采用成本法核算，在编制合并财务报表时按照权益法进行调整；对不具有共同控制或重大影响，并且在活跃市场中没有报价、公允价值不能可靠计量的长期股权投资，采用成本法核算；对具有共同控制或重大影响的长期股权投资，采用权益法核算。

### (3) 确定对被投资单位具有共同控制、重大影响的依据

按照合同约定，与被投资单位相关的重要财务和经营决策需要分享控制权的投资方一致同意的，认定为共同控制；对被投资单位的财务和经营政策有参与决策的权力，但并不能够控制或者与其他方一起共同控制这些政策的制定的，认定为重大影响。

#### (4) 减值测试方法及减值准备计提方法

对子公司、联营企业及合营企业的投资，在资产负债表日有客观证据表明其发生减值的，按照账面价值与可收回金额的差额计提相应的减值准备；对被投资单位不具有共同控制或重大影响、在活跃市场中没有报价、公允价值不能可靠计量的长期股权投资，按照《企业会计准则第22号——金融工具确认和计量》的规定计提相应的减值准备。

### 13、投资性房地产

(1)投资性房地产包括已出租的土地使用权、持有并准备增值后转让的土地使用权和已出租的建筑物。

(2)投资性房地产按照成本进行初始计量，采用成本模式进行后续计量，并采用与固定资产和无形资产相同的方法计提折旧或进行摊销。资产负债表日，有迹象表明投资性房地产发生减值的，按照账面价值与可收回金额的差额计提相应的减值准备。

### 14、固定资产

#### (1) 固定资产确认条件

固定资产是指为生产商品、提供劳务、出租或经营管理而持有的，使用年限超过一个会计年度的有形资产。

#### (2) 融资租入固定资产的认定依据、计价方法

符合下列一项或数项标准的，认定为融资租赁：1) 在租赁期届满时，租赁资产的所有权转移给承租人；2) 承租人有购买租赁资产的选择权，所订立的购买价款预计将远低于行使选择权时租赁资产的公允价值，因而在租赁开始日就可以合理确定承租人将会行使这种选择权；3) 即使资产的所有权不转移，但租赁期占租赁资产使用寿命的大部分 [ 通常占租赁资产使用寿命的 75% 以上 ( 含 75% ) ]；4) 承租人在租赁开始日的最低租赁付款额现值，几乎相当于租赁开始日租赁资产公允价值 [ 90% 以上 ( 含 90% ) ]；出租人在租赁开始日的最低租赁收款额现值，几乎相当于租赁开始日租赁资产公允价值 [ 90% 以上 ( 含 90% ) ]；5) 租赁资产性质特殊，如果不作较大改造，只有承租人才能使用。 融资租入的固定资产，按租赁开始日租赁资产的公允价值与最低租赁付款额的现值中较低者入账，按自有固定资产的折旧政策计提折旧。

#### (3) 各类固定资产的折旧方法

项 目	折旧年限(年)	残值率(%)	年折旧率(%)
房屋及建筑物	20-40	5	2.38-4.75
机器设备	10	5	9.5
运输工具	5	5	19
办公设备及其他	5	5	19

#### (4) 固定资产的减值测试方法、减值准备计提方法

资产负债表日，有迹象表明固定资产发生减值的，按照账面价值与可收回金额的差额计提相应的减值准备。

## 15、在建工程

### (1) 在建工程的类别

本公司在建工程分为自营方式建造和出包方式建造两种。

### (2) 在建工程结转为固定资产的标准和时点

在建工程达到预定可使用状态时，按工程实际成本转入固定资产。已达到预定可使用状态但尚未办理竣工决算的，先按估计价值转入固定资产，待办理竣工决算后再按实际成本调整原暂估价值，但不再调整原已计提的折旧。

### (3) 在建工程的减值测试方法、减值准备计提方法

资产负债表日，有迹象表明在建工程发生减值的，按照账面价值与可收回金额的差额计提相应的减值准备。

## 16、借款费用

### (1) 借款费用资本化的确认原则

公司发生的借款费用，可直接归属于符合资本化条件的资产的购建或者生产的，予以资本化，计入相关资产成本。

### (2) 借款费用资本化期间

1) 当借款费用同时满足下列条件时，开始资本化：1) 资产支出已经发生；2) 借款费用已经发生；3) 为使资产达到预定可使用或可销售状态所必要的购建或者生产活动已经开始。

2) 当所购建或者生产符合资本化条件的资产达到预定可使用或可销售状态时，借款费用停止资本化。

### (3) 暂停资本化期间

若符合资本化条件的资产在购建或者生产过程中发生非正常中断，并且中断时间连续超过3个月，暂停借款费用的资本化；中断期间发生的借款费用确认为当期费用，直至资产的购建或者生产活动重新开始。

### (4) 借款费用资本化金额的计算方法

为购建或者生产符合资本化条件的资产而借入专门借款的，以专门借款当期实际发生的利息费用（包括按照实际利率法确定的折价或溢价的摊销），减去将尚未动用的借款资金存入银行取得的利息收入或进行暂时性投资取得的投资收益后的金额，确定应予资本化的利息金额；为购建或者生产符合资本化条件的资产占用了一般借款的，根据累计资产支出超过专门借款的资产支出加权平均数乘以占用一般借款的资本化率，计算确定一般借款应予资本化的利息金额。

## 17、生物资产

不适用

## 18、油气资产

不适用

## 19、无形资产

### (1) 无形资产的计价方法

无形资产按照成本进行初始计量。购入的无形资产，按实际支付的价款和相关支出作为实际成本。投资者投入的无形资产，按投资合同或协议约定的价值确定实际成本，但合同或协议约定价值不公允的，按公允价值确定实际成本。自行开发的无形资产，其成本为达到预定用途前所发生的支出总额。

无形资产后续计量，分别为①使用寿命有限无形资产采用直线法摊销，并在年度终了，对无形资产的使用寿命和摊销方法进行复核，如与原先估计数存在差异的，进行相应的调整。②使用寿命不确定的无形资产不摊销，但在年度终了，对使用寿命进行复核，当有确凿证据表明其使用寿命是有限的，则估计其使用寿命，按直线法进行摊销。

### (2) 使用寿命有限的无形资产的使用寿命估计情况

对使用寿命有限的无形资产，估计其使用寿命时通常考虑以下因素：1) 运用该资产生产的产品通常的寿命周期、可获得的类似资产使用寿命的信息；2) 技术、工艺等方面的现阶段情况及对未来发展趋势的估计；3) 以该资产生产的产品或提供劳务的市场需求情况；4) 现在或潜在的竞争者预期采取的行动；5) 为维持该资产带来经济利益能力的预期维护支出，以及公司预计支付有关支出的能力；6) 对该资产控制期限的相关法律规定或类似限制，如特许使用期、租赁期等；7) 与公司持有其他资产使用寿命的关联性等。

### (3) 使用寿命不确定的无形资产的判断依据

无法预见该资产为公司带来经济利益的期限，或使用期限不确定等无形资产确定为使用寿命不确定的无形资产。使用寿命不确定的判断依据：1) 来源于合同性权利或其他法定权利，但合同规定或法律规定无明确使用年限；2) 综合同行业情况或相关专家论证等，仍无法判断无形资产为公司带来经济利益的期限。

每年年末，对使用寿命不确定无形资产使用寿命进行复核，主要采取自下而上的方式，由无形资产使用相关部门进行基础复核，评价使用寿命不确定判断依据是否存在变化等。

### (4) 无形资产减值准备的计提

资产负债表日，对无形资产检查是否存在可能发生减值的迹象，当存在减值迹象时应进行减值测试确认其可收回金额，按账面价值与可收回金额孰低计提减值准备，减值损失一经计提，在以后会计期间不再转回。

无形资产可收回金额根据资产公允价值减去处置费用后的净额与资产预计未来现金流量的现值两者孰高确定。

### (5) 划分公司内部研究开发项目的研究阶段和开发阶段具体标准

为获取新的技术和知识等进行的有计划的调查阶段，应确定为研究阶段，该阶段具有计划性和探索性等特点；在进行商业性生产或使用前，将研究成果或其他知识应用于某项计划或设计，以生产出新的或具有实质性改进的材料、装置、产品等阶段，应确定为开发阶段，该阶段具有针对性和形成成果的可能性较大等特点。

## （6）内部研究开发项目支出的核算

内部研究开发项目研究阶段的支出，于发生时计入当期损益。内部研究开发项目开发阶段的支出，同时满足下列条件的，确认为无形资产：1）完成该无形资产以使其能够使用或出售在技术上具有可行性；2）具有完成该无形资产并使用或出售的意图；3）无形资产产生经济利益的方式，包括能够证明运用该无形资产生产的产品存在市场或无形资产自身存在市场，无形资产将在内部使用的，能证明其有用性；4）有足够的技术、财务资源和其他资源支持，以完成该无形资产的开发，并有能力使用或出售该无形资产；5）归属于该无形资产开发阶段的支出能够可靠地计量。

## 20、长期待摊费用

长期待摊费用包括经营租入固定资产改良及其他已经发生但应由本期和以后各期负担的、分摊期限在一年以上的各项费用，按实际发生额入账，在受益期或规定的期限内分期平均摊销。如果长期待摊的费用项目不能使以后会计期间受益则将尚未摊销的该项目的摊余价值全部转入当期损益。

## 21、附回购条件的资产转让

不适用

## 22、预计负债

当与或有事项相关的义务是公司承担的现时义务，且履行该义务很可能导致经济利益流出，同时其金额能够可靠地计量时确认该义务为预计负债。

### （1）预计负债的确认标准

当与对外担保、商业承兑汇票贴现、未决诉讼或仲裁、产品质量保证等或有事项相关的业务同时符合以下条件时，确认为预计负债：

- 1）该义务是本公司承担的现时义务；
- 2）该义务的履行很可能导致经济利益流出本公司；
- 3）该义务的金额能够可靠地计量。

### （2）预计负债的计量方法

按照履行相关现时义务所需支出的最佳估计数进行初始计量，如所需支出存在一个连续范围，且该范围内各种结果发生的可能性相同，最佳估计数按照该范围内的中间值确定；如涉及多个项目，按照各种可能结果及相关概率计算确定最佳估计数。

资产负债表日应当对预计负债账面价值进行复核，有确凿证据表明该账面价值不能真实反映当前最佳估计数，应当按照当前最佳估计数对该账面价值进行调整。

## 23、股份支付及权益工具

### （1）股份支付的种类

包括以权益结算的股份支付和以现金结算的股份支付。



## (2) 权益工具公允价值的确定方法

- 1) 存在活跃市场的，按照活跃市场中的报价确定。
- 2) 不存在活跃市场的，采用估值技术确定，包括参考熟悉情况并自愿交易的各方最近进行的市场交易中使用的价格、参照实质上相同的其他金融工具的当前公允价值、现金流量折现法和期权定价模型等。

## (3) 确认可行权权益工具最佳估计的依据

根据最新取得的可行权职工数变动等后续信息进行估计。

## (4) 实施、修改、终止股份支付计划的相关会计处理

### 1) 以权益结算的股份支付

授予后立即可行权的换取职工服务的以权益结算的股份支付，在授予日按照权益工具的公允价值计入相关成本或费用，相应调整资本公积。完成等待期内的服务或达到规定业绩条件才可行权的换取职工服务的以权益结算的股份支付，在等待期内的每个资产负债表日，以对可行权权益工具数量的最佳估计为基础，按权益工具授予日的公允价值，将当期取得的服务计入相关成本或费用，相应调整资本公积。

换取其他方服务的权益结算的股份支付，如果其他方服务的公允价值能够可靠计量的，按照其他方服务在取得日的公允价值计量；如果其他方服务的公允价值不能可靠计量，但权益工具的公允价值能够可靠计量的，按照权益工具在服务取得日的公允价值计量，计入相关成本或费用，相应增加所有者权益。

### 2) 以现金结算的股份支付

授予后立即可行权的换取职工服务的以现金结算的股份支付，在授予日按公司承担负债的公允价值计入相关成本或费用，相应增加负债。完成等待期内的服务或达到规定业绩条件才可行权的换取职工服务的以现金结算的股份支付，在等待期内的每个资产负债表日，以对可行权情况的最佳估计为基础，按公司承担负债的公允价值，将当期取得的服务计入相关成本或费用和相应的负债。

### 3) 修改、终止股份支付计划

如果修改增加了所授予的权益工具的公允价值，公司按照权益工具公允价值的增加相应地确认取得服务的增加；如果修改增加了所授予的权益工具的数量，公司将增加的权益工具的公允价值相应地确认为取得服务的增加；如果公司按照有利于职工的方式修改可行权条件，公司在处理可行权条件时，考虑修改后的可行权条件。

如果修改减少了授予的权益工具的公允价值，公司继续以权益工具在授予日的公允价值为基础，确认取得服务的金额，而不考虑权益工具公允价值的减少；如果修改减少了授予的权益工具的数量，公司将减少部分作为已授予的权益工具的取消来进行处理；如果以不利于职工的方式修改了可行权条件，在处理可行权条件时，不考虑修改后的可行权条件。

如果公司在等待期内取消了所授予的权益工具或结算了所授予的权益工具（因未满足可行权条件而被取消的除外），则将取消或结算作为加速可行权处理，立即确认原本在剩余等待期内确认的金额。

## 24、回购本公司股份

因减少注册资本或奖励职工等原因收购本公司股份的，按实际支付的金额作为库存股处理，同时进行备查登记。如果将回购的股份注销，则将按注销股票面值和注销股数计算的股票面值总额与实际回购所支付的金额之间的差额冲减资本公积，资本公积不足冲减的，冲减留存收益；如果将回购的股份奖励给本公司职工属于以权益结算的股份支付，于职工行权购买本公司股份收到价款时，转销交付职工的库存股成本和等待期内资本公积（其他资本公积）累计金额，同时，按照其差额调整

资本公积（股本溢价）。

## 25、收入

### （1）销售商品收入确认时间的具体判断标准

销售商品收入在同时满足下列条件时予以确认：1) 将商品所有权上的主要风险和报酬转移给购货方；2) 公司不再保留通常与所有权相联系的继续管理权，也不再对已售出的商品实施有效控制；3) 收入的金额能够可靠地计量；4) 相关的经济利益很可能流入；5) 相关的已发生或将发生的成本能够可靠地计量。

### （2）确认让渡资产使用权收入的依据

让渡资产使用权在同时满足相关的经济利益很可能流入、收入金额能够可靠计量时，确认让渡资产使用权的收入。利息收入按照他人使用本公司货币资金的时间和实际利率计算确定；使用费收入按有关合同或协议约定的收费时间和方法计算确定。

### （3）确认提供劳务收入的依据

提供劳务交易的结果在资产负债表日能够可靠估计的（同时满足收入的金额能够可靠地计量、相关经济利益很可能流入、交易的完工进度能够可靠地确定、交易中已发生和将发生的成本能够可靠地计量），采用完工百分比法确认提供劳务的收入。提供劳务交易的结果在资产负债表日不能够可靠估计的，若已经发生的劳务成本预计能够得到补偿，按已经发生的劳务成本金额确认提供劳务收入，并按相同金额结转劳务成本；若已经发生的劳务成本预计不能够得到补偿，将已经发生的劳务成本计入当期损益，不确认劳务收入。

### （4）按完工百分比法确认提供劳务的收入和建造合同收入时，确定合同完工进度的依据和方法

在同一年度内开始并完成，在劳务已经提供，收到价款或取得收取价款的依据时，确认劳务收入的实现；如劳务的开始和完成分属不同的会计年度，在提供劳务交易的结果能够可靠估计的情况下，在资产负债表日按完工百分比法确认相关的劳务收入。

企业在资产负债表日提供劳务交易结果不能够可靠估计的，应当分别下列情况处理：

- 1) 已经发生的劳务成本预计能够得到补偿的，按照已经发生的劳务成本金额确认提供劳务收入，并按相同金额结转劳务成本。
- 2) 已经发生的劳务成本预计不能够得到补偿的，应当将已经发生的劳务成本计入当期损益，不确认提供劳务收入。

## 26、政府补助

### （1）类型

政府补助包括与资产相关的政府补助和与收益相关的政府补助。

### （2）会计处理方法

1) 政府补助为货币性资产的，按照收到或应收的金额计量；政府补助为非货币性资产的，按照公允价值计量，公允价值不能可靠取得的，按照名义金额计量。

2) 与资产相关的政府补助, 确认为递延收益, 在相关资产使用寿命内平均分配, 计入当期损益。与收益相关的政府补助, 用于补偿以后期间的相关费用或损失的, 确认为递延收益, 在确认相关费用的期间, 计入当期损益; 用于补偿已发生的相关费用或损失的, 直接计入当期损益。

## 27、递延所得税资产和递延所得税负债

### (1) 确认递延所得税资产的依据

递延所得税资产的确认以很可能取得用来抵扣可抵扣暂时性差异的应纳税所得额为限。资产负债表日, 有确凿证据表明未来期间很可能获得足够的应纳税所得额用来抵扣可抵扣暂时性差异的, 确认以前会计期间未确认的递延所得税资产。如未来期间很可能无法获得足够的应纳税所得额用以抵扣递延所得税资产的, 则减记递延所得税资产的账面价值。

### (2) 确认递延所得税负债的依据

对与子公司及联营企业投资相关的应纳税暂时性差异, 确认递延所得税负债, 除非本公司能够控制暂时性差异转回的时间且该暂时性差异在可预见的未来很可能不会转回。对与子公司及联营企业投资相关的可抵扣暂时性差异, 当该暂时性差异在可预见的未来很可能转回且未来很可能获得用来抵扣可抵扣暂时性差异的应纳税所得额时, 确认递延所得税资产。

## 28、经营租赁、融资租赁

### (1) 经营租赁会计处理

公司为承租人时, 在租赁期内各个期间按照直线法将租金计入相关资产成本或确认为当期损益, 发生的初始直接费用, 直接计入当期损益。或有租金在实际发生时计入当期损益。

公司为出租人时, 在租赁期内各个期间按照直线法将租金确认为当期损益, 发生的初始直接费用, 除金额较大的予以资本化并分期计入损益外, 均直接计入当期损益。或有租金在实际发生时计入当期损益。

### (2) 融资租赁会计处理

公司为承租人时, 在租赁期开始日, 公司以租赁开始日租赁资产公允价值与最低租赁付款额现值中两者较低者作为租入资产的入账价值, 将最低租赁付款额作为长期应付款的入账价值, 其差额为未确认融资费用, 发生的初始直接费用, 计入租赁资产价值。在租赁期各个期间, 采用实际利率法计算确认当期的融资费用。

公司为出租人时, 在租赁期开始日, 公司以租赁开始日最低租赁收款额与初始直接费用之和作为应收融资租赁款的入账价值, 同时记录未担保余值; 将最低租赁收款额、初始直接费用及未担保余值之和与其现值之和的差额确认为未实现融资收益。在租赁期各个期间, 采用实际利率法计算确认当期的融资收入。

### (3) 售后租回的会计处理

售后租回交易应认定为融资租赁或经营租赁。

售后租回交易认定为融资租赁的, 售价与资产账面价值之间的差额应当予以递延, 并按照该项租赁资产的折旧进度进行分摊, 作为折旧费用的调整。

售后租回交易认定为经营租赁的, 售价与资产账面价值之间的差额应当予以递延, 并在租赁期内按照与确认租金费用相一致的方法进行分摊, 作为租金费用的调整。但是, 有确凿证据表明售后租回交易是按照公允价值达成的, 售价与资产账

面价值之间的差额应当计入当期损益。

## 29、持有待售资产

### (1) 持有待售资产确认标准

公司将同时满足下列条件的非流动资产划分为持有待售资产：1) 已经就处置该非流动资产作出决议；2) 与受让方签订了不可撤销的转让协议；3) 该项转让很可能在一年内完成。

### (2) 持有待售资产的会计处理方法

对于持有待售的固定资产，公司将该项资产的预计净残值调整为反映其公允价值减去处置费用后的金额（但不得超过该项资产符合持有待售条件时的原账面价值），原账面价值高于调整后预计净残值的差额，作为资产减值损失计入当期损益。

符合持有待售条件的无形资产等其他非流动资产，按上述原则处理。

## 30、资产证券化业务

不适用

## 31、套期会计

不适用

## 32、主要会计政策、会计估计的变更

本报告期主要会计政策、会计估计是否变更

是  否

### (1) 会计政策变更

本报告期主要会计政策是否变更

是  否

### (2) 会计估计变更

本报告期主要会计估计是否变更

是  否

## 33、前期会计差错更正

本报告期是否发现前期会计差错

是  否

**(1) 追溯重述法**

本报告期是否发现采用追溯重述法的前期会计差错

是  否

**(2) 未来适用法**

本报告期是否发现采用未来适用法的前期会计差错

是  否

**34、其他主要会计政策、会计估计和财务报表编制方法**

不适用

**五、税项****1、公司主要税种和税率**

税种	计税依据	税率
增值税	销售额,即纳税人销售货物或者应税劳务向购买方收取的全部价款和价外费用, 但是不包括收取的销项税额。	17%
营业税	营业额,包括纳税人提供应税劳务、转让无形资产或者销售不动产向对方收取的全部价款和价外费用	5%
城市维护建设税	实际缴纳的消费税、增值税、营业税税额	7%、5%
企业所得税	应纳税所得额	15%、25%
教育费附加	实际缴纳的消费税、增值税、营业税税额	5%
房产税	从价计征,按房产原值一次减除30%后的余值为计税依据;从租计征,以租金为计税依据	1.2%、12%
土地使用税	按实际使用面积为计税基础,计税价格以当地税务政策为准	4元/平方米、2元/平方米

各分公司、分厂执行的所得税税率

江苏中超电缆股份有限公司、江苏远方电缆厂有限公司、无锡市明珠电缆有限公司、无锡锡洲电磁线有限公司为高新技术企业,按15%的税率计缴。

江苏中超电缆有限公司、南京中超新材料有限公司、江苏科耐特高压电缆附件有限公司、无锡远洲金属材料有限公司按25%的税率计缴。

## 2、税收优惠及批文

高新技术企业证书编号：GF201232000679，发证日期 2012 年 8 月 6 号。

## 六、企业合并及合并财务报表

### 1、子公司情况

#### (1) 通过设立或投资等方式取得的子公司

单位：元

子公司 全称	子公司 类型	注册地	业务性 质	注册资 本	经营范 围	期末实 际投资 额	实质上 构成对 子公司 净投资 的其他 项目余 额	持股比 例(%)	表决权 比例 (%)	是否合 并报表	少数股 东权益	少数股 东权益 中用于 冲减少 数股东 损益的 金额	从母公 司所有 者权益 冲减子 公司少 数股东 分担的 本期亏 损超过 少数股 东在该 子公司 年初所 有者权 益中所 享有份 额后的 余额
江苏冲 超电缆 有限公 司	控股子 公司	江苏宜 兴	流通企 业	500000	电线电 缆材料 销售	5,000,0 00.00		100%	100%	是	0.00		
南京中 超新材 料有限 公司	控股子 公司	江苏高 淳	制造业	300000	电缆材 料生 产、销 售	30,000, 000.00		100%	100%	是	0.00		
江苏科 耐特高 压电缆 附件有 限公司	控股子 公司	江苏宜 兴	制造业	500000	电线、 电缆附 件生产 销售	26,500, 000.00		53%	53%	是	21,571, 812.96		
无锡远	控股子 公司	江苏无	流通企	500000	电缆材	50,000,		100%	100%	是	0.00		

洲金属材料有限公司	公司	锡	业	00	料销售	000.00							
-----------	----	---	---	----	-----	--------	--	--	--	--	--	--	--

## (2) 非同一控制下企业合并取得的子公司

单位：元

子公司全称	子公司类型	注册地	业务性质	注册资本	经营范围	期末实际投资额	实质上构成对子公司净投资的其他项目余额	持股比例(%)	表决权比例(%)	是否合并报表	少数股东权益	少数股东权益中用于冲减少数股东损益的金额	从母公司所有者权益冲减子公司少数股东分担的本期亏损超过少数股东在该子公司年初所有者权益中所享有份额后的余额
江苏远方电缆厂有限公司	控股子公司	江苏宜兴	制造业	200800000	电线电缆生产销售	184,912,700.00		51%	51%	是	146,965,916.41		
无锡市明珠电缆有限公司	控股子公司	江苏宜兴	制造业	209336900	电线电缆生产销售	212,157,700.00		51%	51%	是	161,543,162.66		
无锡锡洲电磁线有限公司	控股子公司	江苏无锡	制造业	66330000	电磁线生产销售	135,994,600.00		51%	51%	是	105,084,684.57		

通过非同一控制下企业合并取得的子公司的其他说明

公司本年度向陈培刚、张秀娟、陈俊磊购买江苏远方电缆厂有限公司51%股权；向薛建英、蒋锡芝、蒋一昆购买无锡市明珠电缆有限公司44%股权，同时向无锡市明珠电缆有限公司增资7%，共持有无锡市明珠电缆有限公司51%股权；向郁伟民、徐进法、郁林、郁晓春购买无锡锡洲电磁线有限公司35%股权，同时向无锡锡洲电磁线有限公司增资16%，共持有无锡锡洲电磁线有限公司51%股权。能够达到控制，购买日为2012年12月31日。

## 2、合并范围发生变更的说明

合并报表范围发生变更说明

经2012年3月21日公司第二届董事会第十次会议审议通过，公司使用自有资金设立全资子公司“无锡远洲金属材料有限公司”，并于2012年3月30日完成工商注册登记。

公司本年度向陈培刚、张秀娟、陈俊磊购买江苏远方电缆厂有限公司51%股权；向薛建英、蒋锡芝、蒋一昆购买无锡市明珠电缆有限公司44%股权，同时向无锡市明珠电缆有限公司增资7%，共持有无锡市明珠电缆有限公司51%股权；向郁伟民、徐进法、郁林、郁晓春购买无锡锡洲电磁线有限公司35%股权，同时向无锡锡洲电磁线有限公司增资16%，共持有无锡锡洲电磁线有限公司51%股权。能够达到控制并纳入合并范围，购买日为2012年12月31日。

√ 适用 □ 不适用

与上年相比本年（期）新增合并单位 4 家，因为

经2012年3月21日公司第二届董事会第十次会议审议通过，公司使用自有资金设立全资子公司“无锡远洲金属材料有限公司”，并于2012年3月30日完成工商注册登记。

公司本年度向陈培刚、张秀娟、陈俊磊购买江苏远方电缆厂有限公司51%股权；向薛建英、蒋锡芝、蒋一昆购买无锡市明珠电缆有限公司44%股权，同时向无锡市明珠电缆有限公司增资7%，共持有无锡市明珠电缆有限公司51%股权；向郁伟民、徐进法、郁林、郁晓春购买无锡锡洲电磁线有限公司35%股权，同时向无锡锡洲电磁线有限公司增资16%，共持有无锡锡洲电磁线有限公司51%股权。能够达到控制并纳入合并范围，购买日为2012年12月31日。

## 3、报告期内新纳入合并范围的主体和报告期内不再纳入合并范围的主体

本期新纳入合并范围的子公司、特殊目的主体、通过受托经营或承租等方式形成控制权的经营实体

单位：元

名称	期末净资产	本期净利润
无锡远洲金属材料有限公司	44,664,473.58	-5,335,526.42
江苏远方电缆厂有限公司	224,883,481.47	18,945,667.22
无锡市明珠电缆有限公司	235,482,717.16	23,091,597.41
无锡锡洲电磁线有限公司	178,791,015.23	11,817,110.49

## 4、报告期内发生的非同一控制下企业合并

单位：元

被合并方	商誉金额	商誉计算方法
江苏远方电缆厂有限公司	31,948,174.76	购买方的合并成本和购买方在合并中取得的可辨认净资产按购买日的公允价值计量。合并成本大于合并中取得的被购买方于购买日可辨认净资产公允价值份额的差额，确认为商誉
无锡市明珠电缆有限公司	44,020,938.87	购买方的合并成本和购买方在合并中取得的可辨认净资产按购买日的公允价值计量。合并成本大于合并中取得的被购买方于购买日可辨认净资产公允价值份额的差额，确认为商誉
无锡锡洲电磁线有限公司	25,888,981.80	购买方的合并成本和购买方在合并中取得的可辨



		认净资产按购买日的公允价值计量。合并成本大于合并中取得的被购买方于购买日可辨认净资产公允价值份额的差额，确认为商誉
--	--	---

## 七、合并财务报表主要项目注释

### 1、货币资金

单位：元

项目	期末数			期初数		
	外币金额	折算率	人民币金额	外币金额	折算率	人民币金额
现金：	--	--	3,535,379.33	--	--	146,056.56
人民币	--	--	3,147,554.98	--	--	131,460.21
美元	60,044.00	628.55%	377,406.56	694.00	630.09%	4,372.82
欧元	1,252.50	831.76%	10,417.79	1,252.50	816.25%	10,223.53
银行存款：	--	--	465,297,077.13	--	--	379,331,394.48
人民币	--	--	464,580,314.27	--	--	378,684,554.41
美元	114,021.07	628.55%	716,679.43	102,645.38	630.09%	646,758.28
欧元	10.03	831.76%	83.43	10.02	816.25%	81.79
其他货币资金：	--	--	636,683,291.76	--	--	224,845,280.92
人民币	--	--	636,683,291.76	--	--	224,845,280.92
合计	--	--	1,105,515,748.22	--	--	604,322,731.96

如有因抵押、质押或冻结等对使用有限制、存放在境外、有潜在回收风险的款项应单独说明

期末其他货币资金余额中3个月以上到期的银行承兑汇票保证金155,856,000.00元、履约保函及投标保证金7,930,888.50元，信用证保证金3,750,000.00元,用于质押借款的定期存款150,000,000.00元。

### 2、交易性金融资产

#### (1) 交易性金融资产

单位：元

项目	期末公允价值	期初公允价值
其他	174,745.00	
合计	174,745.00	

### 3、应收票据

#### (1) 应收票据的分类

单位：元

种类	期末数	期初数
银行承兑汇票	181,432,277.49	132,430,847.31
商业承兑汇票	46,405,759.24	1,251,251.36
合计	227,838,036.73	133,682,098.67

#### (2) 期末已质押的应收票据情况

单位：元

出票单位	出票日期	到期日	金额	备注
江苏中超电缆股份有限公司	2012年07月04日	2013年01月04日	10,000,000.00	
江苏中超电缆股份有限公司	2012年07月04日	2013年01月04日	10,000,000.00	
江苏中超电缆股份有限公司	2012年07月04日	2013年01月04日	10,000,000.00	
江苏中超电缆股份有限公司	2012年07月04日	2013年01月04日	5,000,000.00	
江苏中超电缆股份有限公司	2012年07月04日	2013年01月04日	10,000,000.00	
江苏中超电缆股份有限公司	2012年07月04日	2013年01月04日	10,000,000.00	
江苏中超电缆股份有限公司	2012年07月04日	2013年01月04日	10,000,000.00	
江苏中超电缆股份有限公司	2012年07月04日	2013年01月04日	5,000,000.00	
江苏中超电缆股份有限公司	2012年07月18日	2013年01月18日	10,000,000.00	
江苏中超电缆股份有限公司	2012年07月18日	2013年01月18日	10,000,000.00	
江苏中超电缆股份有限公司	2012年07月18日	2013年01月18日	10,000,000.00	
江苏中超电缆股份有限公司	2012年07月18日	2013年01月18日	10,000,000.00	
江苏中超电缆股份有限公司	2012年07月18日	2013年01月18日	10,000,000.00	

公司				
江苏中超电缆股份有限公司	2012年07月18日	2013年01月18日	10,000,000.00	
江苏中超电缆股份有限公司	2012年07月18日	2013年01月18日	5,000,000.00	
武汉中冶斯瑞普科技有限公司	2012年11月27日	2013年05月26日	100,000.00	
江苏国力铜业有限公司	2012年09月05日	2013年03月05日	10,000,000.00	
江苏国力铜业有限公司	2012年09月05日	2013年03月05日	10,000,000.00	
江苏国力铜业有限公司	2012年09月05日	2013年03月05日	10,000,000.00	
日照市振宇工贸有限公司	2012年09月24日	2013年03月24日	100,000.00	
浙江高荣化妆品有限公司	2012年10月09日	2013年04月08日	300,000.00	
青岛新地集团有限公司	2012年11月23日	2013年05月23日	300,000.00	
青岛新地集团有限公司	2012年11月23日	2013年05月23日	200,000.00	
南京梅山冶金发展有限公司矿业分公司	2012年09月25日	2013年03月25日	60,000.00	
凯里市谭坚百货有限责任公司	2012年10月19日	2013年04月18日	1,000,000.00	
重庆钢铁股份有限公司	2012年09月06日	2013年03月06日	200,000.00	
横店集团东磁股份有限公司	2012年11月05日	2013年05月05日	150,000.00	
上海国能物流有限公司	2012年11月12日	2013年05月11日	1,000,000.00	
江阴市中威建设工程有限公司	2012年09月27日	2013年03月27日	200,000.00	
广西五菱福达车辆有限公司	2012年11月20日	2013年05月20日	200,000.00	
浙江物产金属集团有限公司	2012年12月05日	2013年03月05日	1,000,000.00	
宁德市荣盛电器配件有限公司	2012年12月04日	2013年06月04日	600,000.00	
浙江物产金属集团有限公司	2012年11月16日	2013年05月15日	2,000,000.00	
山西耀钰建材有限公司	2012年11月19日	2013年05月19日	1,000,000.00	
浙江华东铝业股份有限公司	2012年09月20日	2013年03月20日	1,853,600.00	

合计	--	--	175,263,600.00	--
----	----	----	----------------	----

### (3) 公司期末无因出票人无力履约而将票据转为应收账款的票据

公司已经背书给其他方但尚未到期的金额前五名票据

单位：元

出票单位	出票日期	到期日	金额	备注
宜兴市华鼎铜业有限公司	2012年12月20日	2013年06月20日	10,000,000.00	
宜兴市华鼎铜业有限公司	2012年12月20日	2013年06月20日	10,000,000.00	
银环控股有限公司	2012年12月19日	2013年06月19日	10,000,000.00	
江苏士林电机有限公司	2012年12月10日	2013年06月10日	10,000,000.00	
江苏宇盛建筑安装工程有限公司	2012年12月14日	2013年06月14日	10,000,000.00	
合计	--	--	50,000,000.00	--

说明：期末已背书转让尚未到期的银行承兑汇票 370,458,774.09 元。

## 4、应收账款

### (1) 应收账款按种类披露

单位：元

种类	期末数				期初数			
	账面余额		坏账准备		账面余额		坏账准备	
	金额	比例(%)	金额	比例(%)	金额	比例(%)	金额	比例(%)
按组合计提坏账准备的应收账款								
账龄分析法组合	1,618,537.3 24.35	99.99%	102,332.79 1.09	6.32%	760,726.0 18.19	99.91%	41,745,021.3 2	5.49%
组合小计	1,618,537.3 24.35	99.99%	102,332.79 1.09	6.32%	760,726.0 18.19	99.91%	41,745,021.3 2	5.49%
单项金额虽不重大但单项计提坏账准备的应收账款	227,250.00	0.01%	227,250.00	100%	683,125.0 4	0.09%	683,125.04	100%
合计	1,618,764.5 74.35	--	102,560.04 1.09	--	761,409.1 43.23	--	42,428,146.3 6	--

应收账款种类的说明

应收账款分为三类：

1) 单项金额重大并单项计提坏账准备的应收账款：金额100万（含）以上为标准，个别信用风险特征明显不同，已有客观证

据表明其发生了减值的应收款项

2) 按账龄分析法组合计提坏账准备的应收账款：单独进行减值测试后未发现明显减值风险的，并按款项发生时间作为信用风险特征组合的应收款项

3) 单项金额不重大但单项计提坏账准备的应收账款：单项金额不重大，但个别信用风险特征明显不同，已有客观证据表明其发生了减值的应收款项

期末单项金额重大并单项计提坏账准备的应收账款

适用  不适用

组合中，按账龄分析法计提坏账准备的应收账款

适用  不适用

单位：元

账龄	期末数			期初数		
	账面余额		坏账准备	账面余额		坏账准备
	金额	比例(%)		金额	比例(%)	
1 年以内						
其中：	--	--	--	--	--	--
1 年以内(含 1 年)	1,336,298,191.87	82.56%	66,814,909.59	735,488,649.03	96.68%	36,774,432.46
1 年以内小计	1,336,298,191.87	82.56%	66,814,909.59	735,488,649.03	96.68%	36,774,432.46
1 至 2 年	259,246,877.98	16.02%	25,924,687.80	16,148,713.94	2.12%	1,614,871.39
2 至 3 年	14,585,133.73	0.9%	4,375,540.12	6,422,698.38	0.85%	1,926,809.51
3 年以上	8,407,120.77	0.52%	5,217,653.58	2,665,956.84	0.35%	1,428,907.96
3 至 4 年	5,218,953.27	0.32%	2,609,476.63	2,435,363.11	0.32%	1,217,681.56
4 至 5 年	2,899,952.77	0.18%	2,319,962.22	96,836.65	0.01%	77,469.32
5 年以上	288,214.73	0.02%	288,214.73	133,757.08	0.02%	133,757.08
合计	1,618,537,324.35	--	102,332,791.09	760,726,018.19	--	41,745,021.32

组合中，采用余额百分比法计提坏账准备的应收账款

适用  不适用

组合中，采用其他方法计提坏账准备的应收账款

适用  不适用

期末单项金额虽不重大但单项计提坏账准备的应收账款

适用  不适用

单位：元

应收账款内容	账面余额	坏账准备	计提比例(%)	计提理由
宿迁市金盛房地产开发有限公司	227,250.00	227,250.00	100%	单独进行减值测试预计无法收回
合计	227,250.00	227,250.00	--	--

## (2) 应收账款中金额前五名单位情况

单位：元

单位名称	与本公司关系	金额	年限	占应收账款总额的比例(%)
青海盐湖海纳化工有限公司	客户	76,216,696.57	1 年以内	4.71%
江苏省电力物资有限公司	客户	52,651,624.56	1 年以内	3.25%
山东电力集团公司物资供应公司	客户	21,604,742.46	1 年以内	1.33%
新疆电力公司乌鲁木齐电业局	客户	18,093,886.95	1 年以内	1.12%
温州龙湾万达广场投资有限公司	客户	17,863,791.77	1 年以内	1.1%
合计	--	186,430,742.31	--	11.51%

## (3) 应收关联方账款情况

单位：元

单位名称	与本公司关系	金额	占应收账款总额的比例(%)
江苏中超环保有限公司	同一母公司控制的子公司	408,269.26	0.03%
江苏中科农业科技发展有限公司	同一母公司控制的子公司	156,759.10	0.01%
江苏中超景象时空环境艺术有限公司	同一母公司控制的子公司	5,789.92	0%
合计	--	570,818.28	0.04%

## 5、其他应收款

## (1) 其他应收款按种类披露

单位：元

种类	期末数				期初数			
	账面余额		坏账准备		账面余额		坏账准备	
	金额	比例(%)	金额	比例(%)	金额	比例(%)	金额	比例(%)
单项金额重大并单项计提坏账准备的其他应收款	14,031,187.25	15.24%	49,640.08	0.35%				

按组合计提坏账准备的其他应收款								
账龄分析法组合	77,980,671.76	84.71%	5,640,683.82	7.23%	58,618,385.21	98.42%	3,578,275.30	6.1%
组合小计	77,980,671.76	84.71%	5,640,683.82	7.23%	58,618,385.21	98.42%	3,578,275.30	6.1%
单项金额虽不重大但单项计提坏账准备的其他应收款	44,000.00	0.05%			938,213.45	1.58%	4,691.07	0.5%
合计	92,055,859.01	--	5,690,323.90	--	59,556,598.66	--	3,582,966.37	--

其他应收款种类的说明

其他应收款分为三类：

- 1) 单项金额重大并单项计提坏账准备的其他应收款：金额100万（含）以上为标准，个别信用风险特征明显不同，已有客观证据表明其发生了减值的其他应收款
- 2) 按账龄分析法组合计提坏账准备的其他应收款：单独进行减值测试后未发现明显减值风险的，并按款项发生时间作为信用风险特征组合的其他应收款
- 3) 单项金额不重大但单项计提坏账准备的其他应收款：单项金额不重大，但个别信用风险特征明显不同，已有客观证据表明其发生了减值的其他应收款

期末单项金额重大并单项计提坏账准备的其他应收款

√ 适用 □ 不适用

单位：元

其他应收款内容	账面余额	坏账金额	计提比例（%）	理由
待抵扣税金	9,928,017.80	49,640.08	0.5%	单独进行减值测试按预计可收回金额计提坏账
预征税款(个人所得税)	4,103,169.45			预征税款分红时收回
合计	14,031,187.25	49,640.08	--	--

组合中，采用账龄分析法计提坏账准备的其他应收款

√ 适用 □ 不适用

单位：元

账龄	期末数			期初数		
	账面余额		坏账准备	账面余额		坏账准备
	金额	比例（%）		金额	比例（%）	
1年以内						
其中：						
1年以内（含1年）	63,369,805.01	81.26%	3,168,490.26	52,436,895.40	89.45%	2,621,844.77
1年以内小计	63,369,805.01	81.26%	3,168,490.26	52,436,895.40	89.45%	2,621,844.77
1至2年	11,489,505.95	14.73%	1,148,950.60	4,810,714.54	8.21%	481,071.45

2至3年	2,197,399.92	2.82%	659,219.98	1,050,142.79	1.79%	315,042.84
3年以上	923,960.88	1.19%	664,022.98	320,632.48	0.55%	160,316.24
3至4年	467,427.00	0.6%	233,713.50	320,632.48	0.55%	160,316.24
4至5年	131,121.98	0.17%	104,897.58			
5年以上	325,411.90	0.42%	325,411.90			
合计	77,980,671.76	--	5,640,683.82	58,618,385.21	--	3,578,275.30

组合中，采用余额百分比法计提坏账准备的其他应收款

适用  不适用

组合中，采用其他方法计提坏账准备的其他应收款

适用  不适用

期末单项金额虽不重大但单项计提坏账准备的其他应收款

适用  不适用

单位：元

其他应收款内容	账面余额	坏账准备	计提比例（%）	计提理由
曹永义	44,000.00			职工借款，预计可收回
合计	44,000.00		--	--

## （2）金额较大的其他应收款的性质或内容

单位：元

单位名称	金额	款项的性质或内容	占其他应收款总额的比例(%)
待抵扣税金	9,928,017.80	增值税进项税	10.78%
安博兰金属有限公司	5,910,719.19	往来款	6.42%
预征税款(个人所得税)	4,103,169.45	预征税款	4.46%
湖南湘能创业招标代理有限公司	2,010,000.00	保证金	2.18%
山东鲁能三公招标有限公司	1,940,000.00	保证金	2.11%
安徽皖电招标有限公司	900,000.00	保证金	0.98%
沈阳万达房地产有限公司	897,960.53	保证金	0.98%
青海盐湖工业集团股份公司	894,485.60	保证金	0.97%
北京国电工程招标有限公司	870,048.00	保证金	0.95%
北京市华龙电力物资公司	852,000.00	保证金	0.93%
江苏天源招标有限公司	800,000.00	保证金	0.87%
合计	29,106,400.57	--	31.63%



## (3) 其他应收款金额前五名单位情况

单位：元

单位名称	与本公司关系	金额	年限	占其他应收款总额的比例(%)
待抵扣税金	第三方	9,928,017.80	1年以内	10.78%
安博兰金属有限公司	客户	5,910,719.19	1年以内	6.42%
预征税款(个人所得税)	第三方	4,103,169.45	1-4年	4.46%
湖南湘能创业招标代理有限公司	第三方	2,010,000.00	1年以内	2.18%
山东鲁能三公招标有限公司	第三方	1,940,000.00	1年以内	2.11%
合计	--	23,891,906.44	--	25.95%

## 6、预付款项

## (1) 预付款项按账龄列示

单位：元

账龄	期末数		期初数	
	金额	比例(%)	金额	比例(%)
1年以内	318,555,955.82	96.81%	67,834,832.53	99.52%
1至2年	10,364,980.28	3.15%	116,300.00	0.17%
2至3年	19,861.90	0.01%	205,236.68	0.3%
3年以上	102,750.00	0.03%	5,000.00	0.01%
合计	329,043,548.00	--	68,161,369.21	--

预付款项账龄的说明

按预付款项发生时间划分账龄。

## (2) 预付款项金额前五名单位情况

单位：元

单位名称	与本公司关系	金额	时间	未结算原因
江苏海盛兴金属材料有限公司	供应商	116,915,290.46		预付货款
宜兴义源铜业有限公司	供应商	59,833,637.12		预付货款
宜兴市金啸铜业有限公司	供应商	22,692,359.48		预付货款

无锡高端金属贸易有限公司	供应商	22,420,402.90		预付货款
宜兴市徐舍镇财政所	供应商	11,600,000.00		预付土地款
合计	--	233,461,689.96	--	--

#### 预付款项主要单位的说明

公司预付款项的主要单位为材料、设备、工程供应商；预付给宜兴市徐舍财政所的款项为预付的土地款。

### (3) 预付款项的说明

期末预付账款余额较期初增加260,882,178.79元，递增382.74%，主要系本期合并范围增加，同时因订单量增加，根据生产需要大量预订铜铝等主要原材料。

## 7、存货

### (1) 存货分类

单位：元

项目	期末数			期初数		
	账面余额	跌价准备	账面价值	账面余额	跌价准备	账面价值
原材料	54,678,183.85		54,678,183.85	16,697,125.63		16,697,125.63
在产品	225,784,723.10		225,784,723.10	45,954,714.53		45,954,714.53
库存商品	347,489,519.52	1,371,537.34	346,117,982.18	147,497,501.07		147,497,501.07
周转材料	7,602,983.78		7,602,983.78	123,423.80		123,423.80
发出商品	136,086,057.05		136,086,057.05	170,688,912.57		170,688,912.57
合计	771,641,467.30	1,371,537.34	770,269,929.96	380,961,677.60		380,961,677.60

### (2) 存货跌价准备

单位：元

存货种类	期初账面余额	本期计提额	本期减少		期末账面余额
			转回	转销	
库存商品		1,371,537.34			1,371,537.34
合计		1,371,537.34			1,371,537.34

### (3) 存货跌价准备情况

项目	计提存货跌价准备的依据	本期转回存货跌价准备的原因	本期转回金额占该项存货期末余额的比例（%）
库存商品	可变现净值低于账面价值		

## 8、长期股权投资

## (1) 长期股权投资明细情况

单位：元

被投资单位	核算方法	投资成本	期初余额	增减变动	期末余额	在被投资单位持股比例(%)	在被投资单位表决权比例(%)	在被投资单位持股比例与表决权比例不一致的说明	减值准备	本期计提减值准备	本期现金红利
宜兴农村商业银行	成本法	4,932,000.00		4,932,000.00	4,932,000.00						540,000.00
合计	--	4,932,000.00		4,932,000.00	4,932,000.00	--	--	--			540,000.00

## 9、固定资产

## (1) 固定资产情况

单位：元

项目	期初账面余额	本期增加		本期减少	期末账面余额
一、账面原值合计：	151,695,345.59	533,071,959.32		2,383,309.15	682,383,995.76
其中：房屋及建筑物	71,160,608.60	252,481,978.63		23,117.15	323,619,470.08
机器设备	50,167,774.00	236,989,089.62		2,360,192.00	284,796,671.62
运输工具	23,604,509.73	24,378,627.47			47,983,137.20
办公设备及其他	6,762,453.26	19,222,263.60			25,984,716.86
--	期初账面余额	本期新增	本期计提	本期减少	本期期末余额
二、累计折旧合计：	52,464,901.53	75,428,400.65	37,184,920.33	1,212,923.02	163,865,299.49
其中：房屋及建筑物	13,638,957.40	15,315,634.06	9,297,653.76	10,886.50	38,241,358.72
机器设备	21,614,371.44	42,644,851.74	19,161,202.29	1,202,036.52	82,218,388.95
运输工具	13,376,948.14	8,544,128.94	5,616,549.28		27,537,626.36
办公设备及其他	3,834,624.55	8,923,785.91	3,109,515.00		15,867,925.46
--	期初账面余额	--			本期期末余额
三、固定资产账面净值合计	99,230,444.06	--			518,518,696.27
其中：房屋及建筑物	57,521,651.20	--			285,378,111.36
机器设备	28,553,402.56	--			202,578,282.67
运输工具	10,227,561.59	--			20,445,510.84

办公设备及其他	2,927,828.71	--	10,116,791.40
四、减值准备合计		--	38,813.36
机器设备		--	38,813.36
办公设备及其他		--	
五、固定资产账面价值合计	99,230,444.06	--	518,479,882.91
其中：房屋及建筑物	57,521,651.20	--	285,378,111.36
机器设备	28,553,402.56	--	202,539,469.31
运输工具	10,227,561.59	--	20,445,510.84
办公设备及其他	2,927,828.71	--	10,116,791.40

本期折旧额 37,184,920.33 元；本期由在建工程转入固定资产原价为 203,311,523.08 元。

## (2) 通过经营租赁租出的固定资产

单位：元

种类	期末账面价值
房屋及建筑物	2,331,701.30

## 10、在建工程

### (1) 在建工程情况

单位：元

项目	期末数			期初数		
	账面余额	减值准备	账面价值	账面余额	减值准备	账面价值
超高压车间				72,155,323.99		72,155,323.99
超高压设备				43,415,441.61		43,415,441.61
新车间和变频设备	30,592,073.03		30,592,073.03			
铝扁线连续挤压机	568,110.56		568,110.56			
房屋建筑物	30,030,493.86		30,030,493.86	161,579.77		161,579.77
机械设备	8,197,422.65		8,197,422.65	3,858,665.03		3,858,665.03
其他	8,914,368.82		8,914,368.82	777,462.49		777,462.49
合计	78,302,468.92		78,302,468.92	120,368,472.89		120,368,472.89

### (2) 重大在建工程项目变动情况

单位：元

项目名称	预算数	期初数	本期增加	转入固定资产	其他减少	工程投入占预	工程进度	利息资本化累	其中：本期利息	本期利息资本	资金来源	期末数
------	-----	-----	------	--------	------	--------	------	--------	---------	--------	------	-----

						算比例 (%)		计金额	资本化 金额	化率(%)		
超高压 车间	107,651,000.00	72,155,323.99	25,087,712.91	97,243,036.90		90.33%	100.00%				募集资金	
超高压 设备	115,277,000.00	43,415,441.61	44,342,463.69	87,757,905.30		76.13%	100.00%				募集资金	
新车间 和变频 设备	111,457,600.00		30,592,073.03			27.45%	27.45%				自有资 金	30,592,073.03
纸包车 间	1,000,000.00		1,213,885.86	1,213,885.86		121.39%	100.00%				自有资 金	
盘具库	880,000.00		880,219.74	880,219.74		100.02%	100.00%					
铝扁线 连续挤 压机	650,000.00		568,110.56			87.4%	87.40%					568,110.56
换位机	1,580,000.00		1,583,625.28	1,583,625.28		100.23%	100.00%					
办公楼	6,704,400.00	5,529.13	5,556,767.28			82.96%	90.10%					5,562,296.41
配套车 间	6,174,300.00	8,399.64	5,094,459.55			82.65%	84.48%					5,102,859.19
交联车 间	7,926,500.00	17,756.97	7,154,404.35			90.48%	96.58%					7,172,161.32
屏蔽料 车间	7,586,600.00	17,134.03	6,235,974.24			82.42%	87.24%					6,253,108.27
PVC 车 间	4,474,500.00		3,954,831.07			88.39%	97.78%					3,954,831.07
1#变电 所	300,000.00		275,815.64			91.94%	80.00%					275,815.64
2#变电 所	200,000.00		161,652.56			80.83%	80.00%					161,652.56
围墙	487,700.00	13,550.00	324,855.00			69.39%	66.61%					338,405.00
厂区市 政工程		92,800.00	13,549.40									106,349.40
消防设 施			271,530.00									271,530.00
临时设	700,000.00	6,410.00	685,860.00			98.9%	97.98%					692,270.00

施	00		00									00
门楼	168,000.00		139,215.00			82.87%	82.87%					139,215.00
机械设 备		3,858,665.03	13,563,374.11	9,224,616.49								8,197,422.65
其他		777,462.49	13,833,441.85	5,408,233.51	288,302.01							8,914,368.82
合计		120,368,472.89	161,533,821.12	203,311,523.08	288,302.01	--	--			--	--	78,302,468.92

在建工程项目变动情况的说明

期末在建工程较期初余额减少42,066,003.97元，主要系本期超高压车间及超高压设备转固所致。

### (3) 在建工程的说明

期末在建工程不存在明显减值现象,故不计提减值准备。

## 11、无形资产

### (1) 无形资产情况

单位：元

项目	期初账面余额	本期增加	本期减少	期末账面余额
一、账面原值合计	34,891,197.61	146,695,298.32		181,586,495.93
土地使用权	34,254,423.94	70,316,359.91		104,570,783.85
商标权	304,700.00	51,855,762.36		52,160,462.36
软件	332,073.67	1,084,132.01		1,416,205.68
专利权		23,439,044.04		23,439,044.04
二、累计摊销合计	2,904,779.53	2,214,376.02		5,119,155.55
土地使用权	2,551,819.03	1,815,655.88		4,367,474.91
商标权	70,476.90	40,879.81		111,356.71
软件	282,483.60	357,153.67		639,637.27
专利权		686.66		686.66
三、无形资产账面净值合计	31,986,418.08	144,480,922.30		176,467,340.38
土地使用权	31,702,604.91	68,500,704.03		100,203,308.94
商标权	234,223.10	51,814,882.55		52,049,105.65
软件	49,590.07	726,978.34		776,568.41
专利权		23,438,357.38		23,438,357.38

土地使用权				
商标权				
软件				
专利权				
无形资产账面价值合计	31,986,418.08	144,480,922.30		176,467,340.38
土地使用权	31,702,604.91	68,500,704.03		100,203,308.94
商标权	234,223.10	51,814,882.55		52,049,105.65
软件	49,590.07	726,978.34		776,568.41
专利权		23,438,357.38		23,438,357.38

本期摊销额 1,093,623.87 元。

## (2) 公司开发项目支出

单位：元

项目	期初数	本期增加	本期减少		期末数
			计入当期损益	确认为无形资产	
开发支出		23,219,946.74	23,219,946.74		
合计		23,219,946.74	23,219,946.74		

本期开发支出占本期研究开发项目支出总额的比例 100%。

通过公司内部研发形成的无形资产占无形资产期末账面价值的比例 0%。

公司开发项目的说明，包括本期发生的单项价值在 100 万元以上且以评估值为入账依据的，应披露评估机构名称、评估方法

## 12、商誉

单位：元

被投资单位名称或形成商誉的事项	期初余额	本期增加	本期减少	期末余额	期末减值准备
江苏中超电缆有限公司	84,293.02			84,293.02	
无锡市明珠电缆有限公司		44,020,938.87		44,020,938.87	
江苏远方电缆厂有限公司		31,948,174.76		31,948,174.76	
无锡锡洲电磁线有限公司		25,888,981.80		25,888,981.80	
合计	84,293.02	101,858,095.43		101,942,388.45	

说明商誉的减值测试方法和减值准备计提方法

将商誉的账面价值分摊至相关的资产组组合，对包含商誉的资产组组合进行减值测试，若资产组组合存在减值，则首先抵减分摊至资产组组合中的商誉的账面价值。

## 13、长期待摊费用

单位：元

项目	期初数	本期增加额	本期摊销额	其他减少额	期末数	其他减少的原因
装修费	211,666.64	275,618.09	244,349.84		242,934.89	
厂区绿化费	522,392.83	628,500.00	545,413.47		605,479.36	
厂区改造		84,738.51	2,353.85		82,384.66	
车间改造		381,196.26	17,395.84		363,800.42	
变电所增容支出		23,466.83	23,466.83			
合计	734,059.47	1,393,519.69	832,979.83		1,294,599.33	--

## 14、递延所得税资产和递延所得税负债

## (1) 递延所得税资产和递延所得税负债不以抵销后的净额列示

已确认的递延所得税资产和递延所得税负债

单位：元

项目	期末数	期初数
递延所得税资产：		
资产减值准备	10,948,170.12	11,502,778.19
小计	10,948,170.12	11,502,778.19
递延所得税负债：		
评估公允价值调整	32,985,589.55	
小计	32,985,589.55	

未确认递延所得税资产明细

单位：元

项目	期末数	期初数
可抵扣暂时性差异	36,955,128.24	
可抵扣亏损	22,267,842.25	1,937,110.51
合计	59,222,970.49	1,937,110.51

未确认递延所得税资产的可抵扣亏损将于以下年度到期

单位：元

年份	期末数	期初数	备注
2016	1,937,110.51	1,937,110.51	
2017	20,330,731.74		
合计	22,267,842.25	1,937,110.51	--

应纳税差异和可抵扣差异项目明细



单位：元

项目	暂时性差异金额	
	期末	期初
应纳税差异项目		
评估公允价值调整	219,904,836.00	
小计	219,904,836.00	
可抵扣差异项目		
资产减值准备	109,660,715.69	46,011,112.73
小计	109,660,715.69	46,011,112.73

## 15、资产减值准备明细

单位：元

项目	期初账面余额	本期增加	本期减少		期末账面余额
			转回	转销	
一、坏账准备	46,011,112.73	62,239,252.26			108,250,364.99
二、存货跌价准备		1,371,537.34			1,371,537.34
七、固定资产减值准备		38,813.36			38,813.36
合计	46,011,112.73	63,649,602.96			109,660,715.69

## 16、短期借款

### (1) 短期借款分类

单位：元

项目	期末数	期初数
质押借款	415,205,834.02	12,500,000.00
抵押借款	40,500,000.00	18,000,000.00
保证借款	1,048,000,000.00	427,000,000.00
抵押保证借款	142,500,000.00	35,000,000.00
保理借款	5,982,095.70	
合计	1,652,187,929.72	492,500,000.00

## 17、应付票据

单位：元

种类	期末数	期初数

商业承兑汇票		31,250,000.00
银行承兑汇票	727,030,000.00	453,576,931.00
合计	727,030,000.00	484,826,931.00

下一会计期间将到期的金额 727,030,000.00 元。

## 18、应付账款

### (1) 应付账款情况

单位：元

项目	期末数	期初数
1 年以内（含）	234,055,442.12	130,554,620.13
1 年以上	12,717,570.14	9,643,072.24
合计	246,773,012.26	140,197,692.37

### (2) 账龄超过一年的大额应付账款情况的说明

账龄超过一年的大额应付账款为尚未结算的应付款项。

## 19、预收账款

### (1) 预收账款情况

单位：元

项目	期末数	期初数
1 年以内（含）	157,028,240.23	157,168,452.01
1 年以上	80,487,620.57	12,593,552.59
合计	237,515,860.80	169,762,004.60

### (2) 账龄超过一年的大额预收账款情况的说明

账龄超过一年的大额预收账款为尚未结算的预收货款。

## 20、应付职工薪酬

单位：元

项目	期初账面余额	本期增加	本期减少	期末账面余额
一、工资、奖金、津贴和补贴	2,027,664.60	108,246,098.53	92,421,685.52	17,852,077.61
二、职工福利费		5,401,564.00	5,401,564.00	

三、社会保险费		11,555,575.55	11,450,321.57	105,253.98
医疗保险费		3,137,231.02	3,096,076.66	41,154.36
基本养老保险费		6,976,784.57	6,925,763.21	51,021.36
失业保险费		623,810.24	617,997.68	5,812.56
工伤保险费		611,330.55	605,517.99	5,812.56
生育保险费		206,419.17	204,966.03	1,453.14
四、住房公积金		1,500,759.00	1,500,505.00	254.00
六、其他	726,764.49	2,653,333.21	2,264,490.22	1,115,607.48
工会经费	726,764.49	2,455,643.21	2,066,800.22	1,115,607.48
非货币性福利		197,690.00	197,690.00	
合计	2,754,429.09	129,357,330.29	113,038,566.31	19,073,193.07

应付职工薪酬中属于拖欠性质的金额 0.00 元。

工会经费和职工教育经费金额 1,115,607.48 元，非货币性福利金额 0.00 元，因解除劳动关系给予补偿 0.00 元。

应付职工薪酬预计发放时间、金额等安排

应付职工薪酬将于2013年1季度全部发放完毕。

## 21、应交税费

单位：元

项目	期末数	期初数
增值税	-3,142,934.49	2,722,403.81
营业税	4,125.00	
企业所得税	9,711,890.21	21,980,319.50
个人所得税	44,689.53	32,481.01
城市维护建设税	361,454.85	173,309.61
教育费附加	305,713.05	173,309.62
土地使用税	480,801.62	334,924.00
房产税	1,209,639.22	512,978.39
印花税	12,531.29	
综合规费	1,040,658.77	150,000.00
合计	10,028,569.05	26,079,725.94

## 22、应付利息

单位：元

项目	期末数	期初数

短期借款应付利息	1,100,000.00	
合计	1,100,000.00	

## 应付利息说明

期末余额较期初余额增加1,100,000.00元，主要系公司本期新增部分借款利息支付方式为到期一次还本付息。

## 23、其他应付款

## (1) 其他应付款情况

单位：元

项目	期末数	期初数
1年以内（含）	67,121,069.82	4,150,189.63
1年以上	23,925,839.17	4,249,318.53
合计	91,046,908.99	8,399,508.16

## (2) 金额较大的其他应付款说明内容

单位名称	性质或内容	金额
郁伟民	应付投资款	24,329,102.00
无锡市新区旺庄街道东裕股份合作社	往来款	19,300,000.00
吴若音	往来款	5,752,132.26
郁晓春	应付投资款	5,065,128.00
郁林	应付投资款	4,783,732.00
徐进法	应付投资款	4,361,638.00
合计		63,591,732.26

## 24、股本

单位：元

	期初数	本期变动增减（+、-）					期末数
		发行新股	送股	公积金转股	其他	小计	
股份总数	208,000,000.00	45,600,000.00				45,600,000.00	253,600,000.00

2012年8月13日，经中国证券监督管理委员会证监许可[2012]1102号文的核准，中超电缆非公开发行4,560万股人民币普通股股票。中超电缆此次向特定投资者非公开发售的人民币普通股股票每股面值为人民币1元，发行数量4,560万股，发行价格为每股人民币13.28元，募集资金总额为人民币605,568,000.00元，扣除本次发行费用人民币32,071,589.87元，募集资金净额为人民币573,496,410.13元。截止2012年11月23日，中超电缆已收到上述募集资金净额人民币573,496,410.13元，其中：增加股本人民币45,600,000.00元，增加资本公积人民币527,896,410.13元。业经天职苏QJ[2012]T6号验资报告审验确认。

## 25、资本公积

单位：元

项目	期初数	本期增加	本期减少	期末数
资本溢价（股本溢价）	500,599,072.67	527,896,410.13		1,028,495,482.80
合计	500,599,072.67	527,896,410.13		1,028,495,482.80

### 资本公积说明

2012年8月13日，经中国证券监督管理委员会证监许可[2012]1102号文的核准，中超电缆非公开发行4,560万股人民币普通股股票。中超电缆此次向特定投资者非公开发售的人民币普通股股票每股面值为人民币1元，发行数量4,560万股，发行价格为每股人民币13.28元，募集资金总额为人民币605,568,000.00元，扣除本次发行费用人民币32,071,589.87元，募集资金净额为人民币573,496,410.13元。截止2012年11月23日，中超电缆已收到上述募集资金净额人民币573,496,410.13元，其中：增加股本人民币45,600,000.00元，增加资本公积人民币527,896,410.13元。业经天职苏QJ[2012]T6号验资报告审验确认。

## 26、盈余公积

单位：元

项目	期初数	本期增加	本期减少	期末数
法定盈余公积	24,247,428.37	7,232,917.44		31,480,345.81
合计	24,247,428.37	7,232,917.44		31,480,345.81

## 27、未分配利润

单位：元

项目	金额	提取或分配比例
调整前上年末未分配利润	145,801,307.56	--
调整后年初未分配利润	145,801,307.56	--
加：本期归属于母公司所有者的净利润	53,928,067.62	--
减：提取法定盈余公积	7,232,917.44	
应付普通股股利	31,200,000.00	
期末未分配利润	161,296,457.74	--

## 28、营业收入、营业成本

### （1）营业收入、营业成本

单位：元

项目	本期发生额	上期发生额
主营业务收入	1,877,373,158.47	1,805,193,067.22
其他业务收入	1,499,360.13	9,467,545.51

营业成本	1,578,700,090.05	1,517,526,279.62
------	------------------	------------------

## (2) 主营业务（分行业）

单位：元

行业名称	本期发生额		上期发生额	
	营业收入	营业成本	营业收入	营业成本
电缆行业	1,877,373,158.47	1,577,511,404.49	1,805,193,067.22	1,509,128,185.05
合计	1,877,373,158.47	1,577,511,404.49	1,805,193,067.22	1,509,128,185.05

## (3) 主营业务（分产品）

单位：元

产品名称	本期发生额		上期发生额	
	营业收入	营业成本	营业收入	营业成本
电力电缆	1,506,261,719.84	1,250,292,381.20	1,451,623,383.60	1,197,725,011.01
电气装备用电线电缆	114,292,074.10	97,660,366.99	104,113,389.95	88,956,025.61
裸电线	168,170,294.52	146,003,542.21	203,755,626.58	178,834,870.64
电缆材料	84,975,202.38	80,998,982.83	45,700,667.09	43,612,277.79
电缆接头	3,673,867.63	2,556,131.26		
合计	1,877,373,158.47	1,577,511,404.49	1,805,193,067.22	1,509,128,185.05

## (4) 主营业务（分地区）

单位：元

地区名称	本期发生额		上期发生额	
	营业收入	营业成本	营业收入	营业成本
东北地区	119,068,795.48	99,162,817.42	82,980,669.15	69,375,828.53
华北地区	180,093,274.26	150,521,863.35	187,764,887.01	156,980,471.94
华东地区	896,450,672.10	759,164,725.92	839,233,627.72	701,539,657.16
华南地区	13,042,229.19	10,861,823.09	9,370,570.76	7,834,247.63
华中地区	77,414,515.04	65,350,932.50	108,702,128.95	90,880,205.43
西北地区	394,770,056.57	328,772,210.08	346,416,760.55	289,621,065.08
西南地区	148,817,030.86	123,937,728.61	190,678,238.42	159,416,173.77
海外	47,716,584.97	39,739,303.52	40,046,184.66	33,480,535.51
合计	1,877,373,158.47	1,577,511,404.49	1,805,193,067.22	1,509,128,185.05

## (5) 公司前五名客户的营业收入情况

单位：元

客户名称	主营业务收入	占公司全部营业收入的比例(%)
新疆新能物资集团有限责任公司	72,086,291.97	3.84%
新疆巴州电力有限责任公司	40,133,742.27	2.14%
新疆电力公司乌鲁木齐电业局	39,335,978.65	2.1%
辽宁忠旺集团有限公司	37,913,178.61	2.02%
石家庄供电公司	35,989,416.68	1.92%
合计	225,458,608.18	12.02%

## 29、营业税金及附加

单位：元

项目	本期发生额	上期发生额	计缴标准
营业税	6,000.00	4,680.00	5%
城市维护建设税	2,412,200.68	1,506,840.76	7%、5%
教育费附加	2,402,248.39	1,493,869.72	5%
合计	4,820,449.07	3,005,390.48	--

## 30、销售费用

单位：元

项目	本期发生额	上期发生额
职工薪酬	18,818,521.43	15,078,500.26
差旅费	5,038,857.97	6,841,651.04
运输费	22,459,422.62	23,257,465.93
机物料消耗	2,096,578.44	1,845,731.96
招待费	11,407,008.62	14,101,029.71
低值易耗品	15,805.13	66,701.24
办公费	2,310,420.12	2,765,198.64
投标及标书费	4,555,275.45	12,012,745.25
租赁费	1,705,845.85	1,363,638.01
其他	5,373,527.96	3,976,106.89
合计	73,781,263.59	81,308,768.93

### 31、管理费用

单位：元

项目	本期发生额	上期发生额
职工薪酬	11,468,466.56	5,482,344.52
招待费	2,161,980.89	1,274,706.90
折旧费	5,382,133.52	6,223,699.48
业务宣传费	515,442.00	222,650.00
租赁费	29,193.00	
中介机构费	1,129,706.30	1,872,131.00
办公费	2,050,553.48	1,447,517.66
税费	2,940,899.07	2,393,156.26
技术开发费	23,219,946.74	16,501,754.02
修理费	987,566.00	488,908.73
差旅费	2,130,628.55	1,022,738.65
其他	2,729,027.04	3,145,660.23
合计	54,745,543.15	40,075,267.45

### 32、财务费用

单位：元

项目	本期发生额	上期发生额
利息支出	49,834,839.73	24,428,287.17
票据贴现	27,312,824.10	23,589,498.23
利息收入	-12,822,229.77	-6,784,964.89
汇兑净损失	3,414,824.23	610,705.04
其他	2,712,033.84	2,645,008.66
合计	70,452,292.13	44,488,534.21

### 33、资产减值损失

单位：元

项目	本期发生额	上期发生额
一、坏账损失	25,284,124.02	22,633,882.45
二、存货跌价损失	1,371,537.34	
合计	26,655,661.36	22,633,882.45



## 34、营业外收入

## (1) 营业外收入情况

单位：元

项目	本期发生额	上期发生额	计入当期非经常性损益的金额
政府补助	588,698.25	786,224.00	588,698.25
其他	334,782.75	291,974.90	334,782.75
合计	923,481.00	1,078,198.90	923,481.00

## (2) 政府补助明细

单位：元

项目	本期发生额	上期发生额	说明
对外贸易奖励	116,966.00	34,000.00	江苏省财政厅、江苏省商务厅、苏财工贸[2012]27号、[2012]35号、宜发[2011]2号
财政局商标奖励		100,000.00	宜兴财政局、宜兴技术监督局、宜兴工商局、宜财工贸[2011]13号
科技局补助		5,800.00	宜兴科学技术局、宜兴财政局、宜科字[2010]48号、宜财工贸[2010]41号
科技奖励		200,000.00	宜兴科技局、宜兴财政局宜科字[2011]46号、宜财工贸[2011]44号
财政补助		30,000.00	宜兴市财政局
科技奖励资金	111,756.25		高淳县东坝镇人民政府财政所、徐舍镇国库集中支付中心
保持外贸稳定增长资金		350,000.00	江苏省财政厅、江苏省商务通苏财工贸[2011]138号
研发专利补助	41,000.00		依据宜兴市科学技术局、知识产权局、财政局、宜科规字[2011]63号、宜财工贸[2011]63号、宜科规字[2010]4号
创业实训补助		66,424.00	宜兴市劳动保障局、宜劳社[2009]48号、宜劳社[2009]49号
无锡市政策扶持基金	250,000.00		无锡市财政局、锡财工贸[2012]43号
劳动力就业培训补贴	68,976.00		宜兴市财政局、宜兴市人力资源和社会保障局、宜农领[2011]1号
合计	588,698.25	786,224.00	--

## 35、营业外支出

单位：元

项目	本期发生额	上期发生额	计入当期非经常性损益的金额
非流动资产处置损失合计	194,357.41		194,357.41
其中：固定资产处置损失	194,357.41		194,357.41
对外捐赠	374,000.00	345,200.00	374,000.00
其他	43,788.77	34,250.83	43,788.77
合计	612,146.18	379,450.83	612,146.18

## 36、所得税费用

单位：元

项目	本期发生额	上期发生额
按税法及相关规定计算的当期所得税	16,794,937.97	32,274,412.30
递延所得税调整	554,608.07	-5,654,010.89
合计	17,349,546.04	26,620,401.41

## 37、基本每股收益和稀释每股收益的计算过程

项目	代码	本期发生额	上期发生额
报告期归属于公司普通股股东的净利润	P1	53,928,067.62	80,379,963.70
报告期归属于公司普通股股东的非经常性损益	F	309,918.52	524,061.05
报告期扣除非经常性损益后归属于公司普通股股东的净利润	P2=P1-F	53,618,149.10	79,855,902.65
稀释事项对归属于公司普通股股东的净利润的影响	P3		
稀释事项对扣除非经常性损益后归属于公司普通股股东的净利润的影响	P4		
期初股份总数	S0	208,000,000.00	160,000,000.00
报告期因公积金转增股本或股票股利分配等增加股份数	S1		48,000,000.00
报告期因发行新股或债转股等增加股份数	Si	45,600,000.00	
增加股份下一月份起至报告期期末的月份数	Mi	1	12
报告期因回购等减少股份数	Sj		
减少股份下一月份起至报告期期末的月份数	Mj		
报告期缩股数	Sk		
报告期月份数	M0	12	12

项目	代码	本期发生额	上期发生额
发行在外的普通股加权平均数	$S=S_0+S_1+S_i \cdot M_i / M_0 - S_j \cdot M_j / M_0 - S_k$	211,800,000.00	208,000,000.00
加：假定稀释性潜在普通股转换为已发行普通股而增加的普通股加权平均数	X1		
计算稀释每股收益的普通股加权平均数	$X_2=S+X_1$	211,800,000.00	208,000,000.00
其中：可转换公司债券转换而增加的普通股加权数			
认股权证/股份期权行权而增加的普通股加权数			
回购承诺履行而增加的普通股加权数			
归属于公司普通股股东的基本每股收益	$Y_1=P_1/S$	0.25	0.39
扣除非经常性损益后归属于公司普通股股东的基本每股收益	$Y_2=P_2/S$	0.25	0.38
归属于公司普通股股东的稀释每股收益	$Y_3=(P_1+P_3)/X_2$	0.25	0.39
扣除非经常性损益后归属于公司普通股股东的稀释每股收益	$Y_4=(P_2+P_4)/X_2$	0.25	0.38

### 38、现金流量表附注

#### (1) 收到的其他与经营活动有关的现金

单位：元

项目	金额
利息收入	12,822,229.77
补贴收入	588,698.25
其他收入	334,782.75
保证金及往来款收回	11,941,689.92
合计	25,687,400.69

#### (2) 支付的其他与经营活动有关的现金

单位：元

项目	金额
保证金及往来款支出	5,832,840.18
履约保函及投标保证金	5,282,302.25
付现费用	86,714,849.01
票据贴现利息	27,312,824.10

其他支出	417,788.77
合计	125,560,604.31

### (3) 收到的其他与筹资活动有关的现金

单位：元

项目	金额
承兑汇票保证金	176,190,000.00
合计	176,190,000.00

### (4) 支付的其他与筹资活动有关的现金

单位：元

项目	金额
承兑汇票保证金	86,856,000.00
质押借款保证金	150,000,000.00
合计	236,856,000.00

## 39、现金流量表补充资料

### (1) 现金流量表补充资料

单位：元

补充资料	本期金额	上期金额
1. 将净利润调节为经营活动现金流量：	--	--
净利润	52,679,008.03	79,700,836.25
加：资产减值准备	26,655,661.36	22,633,882.45
固定资产折旧、油气资产折耗、生产性生物资产折旧	18,917,117.53	11,681,361.94
无形资产摊销	792,852.75	774,133.96
长期待摊费用摊销	809,513.01	1,104,334.60
处置固定资产、无形资产和其他长期资产的损失（收益以“-”号填列）	194,357.41	
财务费用（收益以“-”号填列）	53,249,663.96	25,682,312.17
递延所得税资产减少（增加以“-”号填列）	554,608.07	-5,654,010.89
存货的减少（增加以“-”号填列）	-17,209,921.73	-50,812,420.76
经营性应收项目的减少（增加以“-”号填列）	-508,967,793.20	-501,757,480.41
经营性应付项目的增加（减少以“-”号填列）	67,701,291.86	164,431,488.15

经营活动产生的现金流量净额	-304,623,640.95	-252,215,562.54
2. 不涉及现金收支的重大投资和筹资活动:	--	--
3. 现金及现金等价物净变动情况:	--	--
现金的期末余额	787,978,859.72	426,782,877.89
减: 现金的期初余额	426,782,877.89	761,306,893.16
现金及现金等价物净增加额	361,195,981.83	-334,524,015.27

## (2) 本报告期取得或处置子公司及其他营业单位的相关信息

单位: 元

补充资料	本期发生额	上期发生额
一、取得子公司及其他营业单位的有关信息:	--	--
1. 取得子公司及其他营业单位的价格	533,065,000.00	
2. 取得子公司及其他营业单位支付的现金和现金等价物	504,925,400.00	
减: 子公司及其他营业单位持有的现金和现金等价物	204,888,969.71	
4. 取得子公司的净资产	639,157,213.86	
流动资产	1,350,139,534.50	
非流动资产	151,032,375.51	
流动负债	862,014,696.15	
二、处置子公司及其他营业单位的有关信息:	--	--

## (3) 现金和现金等价物的构成

单位: 元

项目	期末数	期初数
一、现金	787,978,859.72	426,782,877.89
其中: 库存现金	3,535,379.33	146,056.56
可随时用于支付的银行存款	465,297,077.13	379,331,394.48
可随时用于支付的其他货币资金	319,146,403.26	47,305,426.85
三、期末现金及现金等价物余额	787,978,859.72	426,782,877.89

## 八、关联方及关联交易

### 1、本企业的母公司情况

单位: 元

母公司名称	关联关系	企业类型	注册地	法定代表人	业务性质	注册资本	母公司对本企业的持股比例 (%)	母公司对本企业的表决权比例 (%)	本企业最终控制方	组织机构代码
江苏中超投资集团有限公司	控股股东	有限责任公司	江苏宜兴	杨飞	对外投资； 电线、电缆、开发和咨询服务	300000000	60.48%	60.48%	杨飞	66963339-5

本企业的母公司情况的说明

江苏中超投资集团有限公司为公司的控股股东，成立于2007年12月4日，目前注册资本30000万，实收资本30000万，法定代表人杨飞，住所为宜兴市西郊工业园振丰东路999号，经营范围为利用自有资金对外投资（国家法律法规禁止、限制的领域除外）；电线电缆、环境保护技术的研究、开发和咨询服务；五金电器、输变电设备、电器机械及器材、化工产品及其原料（除危险化学品）、灯具、建筑材料、金属材料、电子产品、通讯设备（不含卫星电视广播地面接收设施和发射装置）、环境保护设备的销售；自营和代理各类商品及技术的进出口业务（国家限定企业经营或禁止进出口的商品和技术除外）。

## 2、本企业的子公司情况

单位：元

子公司全称	子公司类型	企业类型	注册地	法定代表人	业务性质	注册资本	持股比例 (%)	表决权比例 (%)	组织机构代码
江苏冲超电缆有限公司	控股子公司	有限责任公司	江苏宜兴	吴寒	电线电缆材料销售	5000000	100%	100%	77467854-4
南京中超新材料有限公司	控股子公司	有限责任公司	江苏高淳	陈友福	电缆材料生产、销售	30000000	100%	100%	56722666-8
江苏科耐特高压电缆附件有限公司	控股子公司	有限责任公司	江苏宜兴	杨俊	电线、电缆附件生产销售	50000000	53%	53%	57384258-X
无锡远洲金属材料有限公司	控股子公司	有限责任公司	江苏无锡	张乃明	电缆材料销售	50000000	100%	100%	59257000-6
江苏远方电缆厂有限公司	控股子公司	有限责任公司	江苏宜兴	陈培刚	电线、电缆生产销售	200800000	51%	51%	25043885-7
无锡市明珠电缆有限公司	控股子公司	有限责任公司	江苏宜兴	薛建英	电线、电缆生产销售	209336900	51%	51%	25032391-0
无锡锡洲电磁线有限公司	控股子公司	有限责任公司	江苏无锡	郁伟明	电磁线生产销售	66330000	51%	51%	76103319-X

### 3、本企业的其他关联方情况

其他关联方名称	与本公司关系	组织机构代码
江苏中科农业科技发展有限公司	受同一母公司控制	79334945-5
宜兴市中超汽车服务有限公司	受同一母公司控制	55809472-0
江苏中超环保有限公司	受同一母公司控制	67548800-8
江苏中超景象时空环境艺术有限公司	受同一母公司控制	69454491-7
宜兴市中超苏原汽车销售有限公司	受同一母公司控制	74311610-0
宜兴市中超包装材料有限公司	受同一母公司控制	25044037-5

#### 本企业的其他关联方情况的说明

江苏中超环保有限公司为公司控股股东的控股子公司，成立于2008年5月22日，目前注册资本5100万，实收资本3000万，法定代表人史伯平，住所为宜兴环科园百合场路，经营范围为环保水处理设备及配件、电站设备、填料、水箱、风管的制造、销售；工业成套设备及配件、金属材料、发电设备及材料、化工产品及其原料（除危险化学品）的销售；环境工程的设计；按二级资质从事环保工程专业承包业务；环保工程技术的研究、开发；塑料管材、管件、阀门、仪表和自动化控制系统的制造、销售和技术咨询；环保设施的运营管理（前述范围涉及专项审批的凭有效资质证书经营）。

宜兴市中超苏原汽车销售有限公司为公司控股股东的控股子公司，成立于2002年10月17日，目前注册资本2380万，实收资本2380万，法定代表人杨斌，住所为宜兴经济开发区融达汽车城，经营范围为长城品牌汽车、电力汽车的销售；自营和代理各类商品及技术的进出口业务（国家限定企业经营或禁止进出口的商品和技术除外）；汽车饰品、针纺织品、皮革制品、日用杂品、金属材料、电线电缆的销售；汽车租赁服务；新车上牌服务。下列范围限分支机构经营：二类汽车配件、汽车维修工具设备、汽车装潢、五金的销售。

宜兴市中超包装材料有限公司为公司控股股东的控股子公司，成立于1992年11月26日，目前注册资本500万，实收资本250万，法定代表人王强，住所为宜兴市新街街道梅园村，经营范围为电缆木制包装材料、包装箱、钢盘、木制电缆盘、手套、工作服的制造。（前述范围涉及专项审批的经批准后方可经营）

宜兴市中超汽车服务有限公司为公司控股股东的控股子公司，成立于2010年7月13日，目前注册资本1000万，实收资本1000万，法定代表人杨斌，住所为宜兴环科园百合场路3号，经营范围：许可经营项目为一类汽车维修（小型车辆），一般经营项目为汽车配件、汽车维修工具设备、汽车饰品、针纺织品、皮革制品、日用杂品的销售；交通事故车辆牵引服务；停车服务。

江苏中科农业科技发展有限公司为公司控股股东的控股子公司，成立于2006年9月27日，目前注册资本3300万，实收资本3300万，法定代表人张丙川，住所为宜兴市湖父镇银湖村，经营范围为绿肥作物的技术研发；稻谷、油料、豆类、蔬菜、花卉、盆景、水果、坚果、茶树、树木、竹、草坪的种植；高效农业的开发、研究。

江苏中超景象时空环境艺术有限公司为公司控股股东的控股子公司，成立于2009年9月21日，目前注册资本500万，实收资本500万，法定代表人陈俊，住所为宜兴市宜城街道陶都路南端东侧，经营范围为环境艺术的设计；建筑装饰装饰工程的设计、施工；环境艺术工艺美术品的销售（前述范围涉及专项审批的凭有效资质证书经营）。

### 4、关联方交易

#### (1) 采购商品、接受劳务情况表

单位：元

关联方	关联交易内容	关联交易定价方式及决策程序	本期发生额		上期发生额	
			金额	占同类交	金额	占同类交

				易金额的 比例 (%)		易金额的 比例 (%)
宜兴市中超包装材料 有限公司	购买材料	市场价	10,374,461.54	0.72%		
宜兴市中超汽车服 务有限公司	汽车修理	市场价	332,602.59	76.23%	602,021.38	86.46%
宜兴市中超苏原汽 车销售有限公司	采购商品	市场价	380,000.00	22.35%		
江苏中超环保有限 公司	购买商品	市场价	70,085.47	0.01%	427,350.45	3.43%
江苏中科农业科技 发展有限公司	购买商品	市场价			51,920.00	100%

出售商品、提供劳务情况表

单位：元

关联方	关联交易内容	关联交易定价方 式及决策程序	本期发生额		上期发生额	
			金额	占同类交 易金额的 比例 (%)	金额	占同类交 易金额的 比例 (%)
江苏中科农业科技 发展有限公司	销售商品	市场价			128,205.13	0.01%
江苏中超环保有限 公司	销售商品	市场价	78,052.50	0.01%	173,774.40	0.01%
江苏中超景象时空 环境艺术有限公司	销售商品	市场价	4,948.65			

## (2) 关联租赁情况

公司出租情况表

单位：元

出租方名称	承租方名称	租赁资产种类	租赁起始日	租赁终止日	租赁收益定价依 据	本报告期确认的 租赁收益
江苏中超电缆股 份有限公司	江苏中超投资集 团有限公司	房屋建筑物	2009年01月01 日	2012年12月31 日	市场价	93,600.00

## (3) 关联担保情况

单位：元

担保方	被担保方	担保金额	担保起始日	担保到期日	担保是否已经履行 完毕



杨飞、江苏新金山环保设备有限公司	江苏中超电缆股份有限公司	70,000,000.00	2012年08月10日	2013年02月08日	否
杨飞、宜兴义源铜业有限公司	江苏中超电缆股份有限公司	30,000,000.00	2012年08月30日	2013年02月27日	否
杨飞	江苏中超电缆股份有限公司	8,000,000.00	2012年11月09日	2013年05月08日	否
杨飞、江苏中超投资集团有限公司	江苏中超电缆股份有限公司	60,000,000.00	2012年10月26日	2013年01月10日	否
杨飞	江苏中超电缆股份有限公司	31,000,000.00	2012年11月20日	2013年05月20日	否
杨飞	江苏中超电缆股份有限公司	10,000,000.00	2012年12月12日	2013年06月12日	否
杨飞、江苏中超投资集团有限公司	江苏中超电缆股份有限公司	25,000,000.00	2012年12月12日	2013年06月12日	否
江苏中超投资集团有限公司	江苏中超电缆股份有限公司	30,000,000.00	2012年04月20日	2013年04月19日	否
杨飞、江苏海盛兴金属材料有限公司	江苏中超电缆股份有限公司	49,000,000.00	2012年07月26日	2013年07月25日	否
江苏海盛兴金属材料有限公司、杨飞夫妇	江苏中超电缆股份有限公司	40,000,000.00	2012年07月16日	2013年01月05日	否
江苏海盛兴金属材料有限公司、杨飞夫妇	江苏中超电缆股份有限公司	60,000,000.00	2012年07月17日	2013年01月16日	否
江苏中超投资集团有限公司、杨飞夫妇	江苏中超电缆股份有限公司	4,000,000.00	2012年05月02日	2013年04月21日	否
江苏中超投资集团有限公司、杨飞夫妇	江苏中超电缆股份有限公司	16,000,000.00	2012年05月31日	2013年04月21日	否
江苏中超投资集团有限公司、杨飞夫妇	江苏中超电缆股份有限公司	10,000,000.00	2012年07月17日	2013年04月21日	否
杨飞	江苏中超电缆股份有限公司	20,000,000.00	2012年03月14日	2013年03月13日	否
江苏中超投资集团有限公司、杨飞	江苏中超电缆股份有限公司	35,000,000.00	2012年12月06日	2013年06月06日	否
江苏中超投资集团有限公司、杨飞	江苏中超电缆股份有限公司	15,000,000.00	2012年12月12日	2013年06月12日	否
江苏中超投资集团有限公司	江苏中超电缆股份有限公司	50,000,000.00	2012年12月06日	2013年12月05日	否
江苏中超投资集团	江苏中超电缆股份	20,000,000.00	2012年10月16日	2014年04月16日	否

有限公司、杨飞	有限公司				
江苏中超投资集团有限公司、杨飞夫妇	江苏中超电缆股份有限公司	20,000,000.00	2012年10月12日	2013年04月12日	否
江苏中超投资集团有限公司、杨飞	江苏中超电缆股份有限公司	30,000,000.00	2012年10月17日	2013年04月17日	否
江苏中超投资集团有限公司、杨飞	江苏中超电缆股份有限公司	30,000,000.00	2012年10月18日	2013年04月18日	否
江苏中超投资集团有限公司、杨飞	江苏中超电缆股份有限公司	25,000,000.00	2012年10月23日	2013年04月23日	否
江苏中超投资集团有限公司	江苏中超电缆股份有限公司	30,000,000.00	2012年08月09日	2013年08月09日	否
江苏中超投资集团有限公司、杨飞	江苏中超电缆股份有限公司	30,000,000.00	2012年11月15日	2013年11月15日	否
江苏中超投资集团有限公司	无锡市明珠电缆有限公司	14,000,000.00	2012年08月29日	2013年08月29日	否
江苏中超投资集团有限公司、薛建英夫妇	无锡市明珠电缆有限公司	10,000,000.00	2012年09月28日	2013年09月28日	否
江苏中超投资集团有限公司、薛建英夫妇	无锡市明珠电缆有限公司	22,000,000.00	2012年05月28日	2013年05月27日	否
江苏中超投资集团有限公司	无锡市明珠电缆有限公司	20,000,000.00	2012年11月14日	2013年05月14日	否
江苏中超投资集团有限公司	无锡市明珠电缆有限公司	20,000,000.00	2012年11月20日	2013年05月20日	否
江苏中超投资集团有限公司	无锡市明珠电缆有限公司	20,000,000.00	2012年08月07日	2013年08月06日	否
江苏中超投资集团有限公司、郁伟民、吴若音	无锡锡洲电磁线有限公司	30,000,000.00	2012年10月08日	2013年06月20日	否
江苏中超投资集团有限公司、郁伟民	无锡锡洲电磁线有限公司	10,000,000.00	2012年07月17日	2013年01月09日	否
江苏中超投资集团有限公司	江苏远方电缆厂有限公司	15,000,000.00	2012年04月06日	2013年04月06日	否
江苏中超投资集团有限公司	江苏远方电缆厂有限公司	5,000,000.00	2012年05月08日	2013年05月08日	否
江苏中超投资集团有限公司	江苏远方电缆厂有限公司	10,000,000.00	2012年05月23日	2013年05月22日	否
江苏中超投资集团	江苏远方电缆厂有	4,200,000.00	2012年08月22日	2013年02月21日	否

有限公司	有限公司				
江苏中超投资集团有限公司	江苏远方电缆厂有限公司	20,000,000.00	2012年09月13日	2013年06月04日	否
江苏中超投资集团有限公司	江苏远方电缆厂有限公司	20,000,000.00	2012年06月26日	2013年06月25日	否
江苏中超投资集团有限公司	江苏中超电缆股份有限公司	70,000,000.00	2012年07月04日	2013年01月04日	否
江苏中超投资集团有限公司、杨飞	江苏中超电缆股份有限公司	12,000,000.00	2012年07月06日	2013年01月06日	否
无锡远洲金属材料有限公司	江苏中超电缆股份有限公司	60,507,000.00	2012年07月12日	2013年01月14日	否
江苏中超投资集团有限公司、杨飞	江苏中超电缆股份有限公司	85,000,000.00	2012年07月18日	2013年01月18日	否
江苏中超投资集团有限公司、杨飞	江苏中超电缆股份有限公司	28,600,000.00	2012年07月27日	2013年01月18日	否
江苏中超投资集团有限公司	江苏中超电缆股份有限公司	116,670,000.00	2012年08月13日	2013年02月13日	否
江苏中超投资集团有限公司、杨飞	江苏中超电缆股份有限公司	60,000,000.00	2012年09月11日	2013年03月11日	否
江苏中超投资集团有限公司、杨飞	江苏中超电缆股份有限公司	8,150,000.00	2012年09月12日	2013年03月12日	否
江苏中超投资集团有限公司、杨飞	江苏中超电缆股份有限公司	60,000,000.00	2012年09月17日	2013年03月17日	否
江苏中超投资集团有限公司、杨飞	江苏中超电缆股份有限公司	6,650,000.00	2012年10月17日	2013年04月17日	否
江苏中超投资集团有限公司、杨飞	江苏中超电缆股份有限公司	200,000.00	2012年10月17日	2013年04月17日	否
江苏中超投资集团有限公司、杨飞	江苏中超电缆股份有限公司	66,650,000.00	2012年10月26日	2013年04月26日	否
江苏中超投资集团有限公司、杨飞	江苏中超电缆股份有限公司	50,000,000.00	2012年11月20日	2013年05月20日	否
江苏中超投资集团有限公司、杨飞	江苏中超电缆股份有限公司	11,500,000.00	2012年11月26日	2013年05月26日	否
江苏中超投资集团有限公司、杨飞	江苏中超电缆股份有限公司	60,000,000.00	2012年12月23日	2013年06月13日	否
江苏中超投资集团有限公司、杨飞	江苏中超电缆股份有限公司	14,640,000.00	2012年12月19日	2013年06月19日	否
江苏中超投资集团有限公司、杨飞	江苏中超电缆股份有限公司	60,000,000.00	2012年12月26日	2013年06月26日	否

江苏中超投资集团有限公司、杨飞	江苏中超电缆股份有限公司	40,000,000.00	2012 年 12 月 27 日	2013 年 06 月 27 日	否
-----------------	--------------	---------------	------------------	------------------	---

## 5、关联方应收应付款项

上市公司应收关联方款项

单位：元

项目名称	关联方	期末		期初	
		账面余额	坏账准备	账面余额	坏账准备
应收账款	江苏中超环保有限公司	408,269.26	36,199.27	352,116.05	17,605.80
应收账款	江苏中超景象时空环境艺术有限公司	5,789.92	289.50	138,830.67	13,883.07
预付账款	江苏中超景象时空环境艺术有限公司	1,600,000.00			
应收账款	江苏中科农业科技发展有限公司	156,759.10	7,837.96		
预付账款	宜兴市中科农业科技发展有限公司	82,000.00			
预付账款	宜兴市中超苏原汽车销售有限公司	39.60			

上市公司应付关联方款项

单位：元

项目名称	关联方	期末金额	期初金额
其他应付款	江苏中超环保有限公司		100,000.00
应付账款	宜兴市中超包装材料有限公司	2,745,901.63	
应付账款	江苏中超环保有限公司	104,100.00	

## 九、资产负债表日后事项

截至本财务报告批准报出日止，公司未发生影响本财务报表阅读和理解的重大资产负债表日后事项中的非调整事项。

## 十、母公司财务报表主要项目注释

### 1、应收账款

#### (1) 应收账款

单位：元

种类	期末数				期初数			
	账面余额		坏账准备		账面余额		坏账准备	
	金额	比例 (%)	金额	比例 (%)	金额	比例 (%)	金额	比例 (%)
按组合计提坏账准备的应收账款								
账龄分析法组合	1,049,862,720.01	99.98%	66,571,097.65	6.34%	760,672,950.46	99.91%	41,742,367.93	5.49%
组合小计	1,049,862,720.01	99.98%	66,571,097.65	6.34%	760,672,950.46	99.91%	41,742,367.93	5.49%
单项金额虽不重大但单项计提坏账准备的应收账款	234,653.04	0.02%	227,250.00	96.85%	683,125.04	0.09%	683,125.04	100%
合计	1,050,097,373.05	--	66,798,347.65	--	761,356,075.50	--	42,425,492.97	--

应收账款种类的说明

应收账款分为三类：

- 1) 单项金额重大并单项计提坏账准备的应收账款：金额100万（含）以上为标准，个别信用风险特征明显不同，已有客观证据表明其发生了减值的应收款项
- 2) 按账龄分析法组合计提坏账准备的应收账款：单独进行减值测试后未发现明显减值风险的，并按款项发生时间作为信用风险特征组合的应收款项
- 3) 单项金额不重大但单项计提坏账准备的应收账款：单项金额不重大，但个别信用风险特征明显不同，已有客观证据表明其发生了减值的应收款项

期末单项金额重大并单项计提坏账准备的应收账款

适用  不适用

组合中，采用账龄分析法计提坏账准备的应收账款

适用  不适用

单位：元

账龄	期末数			期初数		
	账面余额		坏账准备	账面余额		坏账准备
	金额	比例 (%)		金额	比例 (%)	
1 年以内						
其中：	--	--	--	--	--	--
1 年以内（含 1 年）	855,573,554.79	81.49%	42,778,677.74	735,435,581.30	96.68%	36,771,779.07
1 年以内小计	855,573,554.79	81.49%	42,778,677.74	735,435,581.30	96.68%	36,771,779.07
1 至 2 年	180,435,845.69	17.19%	18,043,584.57	16,148,713.94	2.12%	1,614,871.39

2至3年	8,640,057.03	0.82%	2,592,017.11	6,422,698.38	0.84%	1,926,809.51
3年以上	5,213,262.50	0.5%	3,156,818.23	2,665,956.84	0.36%	1,428,907.96
3至4年	3,501,244.07	0.33%	1,750,622.04	2,435,363.11	0.33%	1,217,681.56
4至5年	1,529,111.19	0.15%	1,223,288.95	96,836.65	0.01%	77,469.32
5年以上	182,907.24	0.02%	182,907.24	133,757.08	0.02%	133,757.08
合计	1,049,862,720.01	--	66,571,097.65	760,672,950.46	--	41,742,367.93

组合中，采用余额百分比法计提坏账准备的应收账款

适用  不适用

组合中，采用其他方法计提坏账准备的应收账款

适用  不适用

期末单项金额虽不重大但单项计提坏账准备的应收账款

适用  不适用

单位：元

应收账款内容	账面余额	坏账准备	计提比例（%）	计提理由
南京中超新材料有限公司	7,403.04			全资子公司欠款，预计可收回
宿迁市金盛房地产开发有限公司	227,250.00	227,250.00	100%	单独进行减值测试预计无法收回
合计	234,653.04	227,250.00	--	--

## （2）应收账款中金额前五名单位情况

单位：元

单位名称	与本公司关系	金额	年限	占应收账款总额的比例（%）
山东电力集团公司物资供应公司	客户	21,604,742.46	1年以内	2.06%
新疆电力公司乌鲁木齐电业局	客户	18,093,886.95	1年以内	1.72%
温州龙湾万达广场投资有限公司	客户	17,863,791.77	1年以内	1.7%
晋江万达广场有限公司	客户	16,375,173.73	1年以内	1.56%
新疆新能物资集团有限责任公司	客户	15,397,513.94	1年以内	1.47%
合计	--	89,335,108.85	--	8.51%

## (3) 应收关联方账款情况

单位：元

单位名称	与本公司关系	金额	占应收账款总额的比例(%)
江苏中超环保有限公司	关联方	408,269.26	0.04%
江苏中科农业科技发展有限公司	关联方	156,759.10	0.01%
江苏中超景象时空环境艺术有限公司	关联方	5,789.92	
合计	--	570,818.28	0.05%

(4) 不符合终止确认条件的应收账款的转移金额为 0.00 元。

## 2、其他应收款

## (1) 其他应收款

单位：元

种类	期末数				期初数			
	账面余额		坏账准备		账面余额		坏账准备	
	金额	比例(%)	金额	比例(%)	金额	比例(%)	金额	比例(%)
单项金额重大并单项计提坏账准备的其他应收款	8,970,000.00	12.83%						
按组合计提坏账准备的其他应收款								
账龄分析法组合	60,420,374.39	86.44%	4,012,806.33	6.64%	58,484,889.65	98.54%	3,571,600.52	6.11%
组合小计	60,420,374.39	86.44%	4,012,806.33	6.64%	58,484,889.65	98.54%	3,571,600.52	6.11%
单项金额虽不重大但单项计提坏账准备的其他应收款	508,543.98	0.73%	2,542.72	0.5%	867,324.47	1.46%	4,336.62	0.5%
合计	69,898,918.37	--	4,015,349.05	--	59,352,214.12	--	3,575,937.14	--

其他应收款种类的说明

其他应收款分为三类：

- 1) 单项金额重大并单项计提坏账准备的其他应收款：金额100万（含）以上为标准，个别信用风险特征明显不同，已有客观证据表明其发生了减值的其他应收款
- 2) 按账龄分析法组合计提坏账准备的其他应收款：单独进行减值测试后未发现明显减值风险的，并按款项发生时间作为信用风险特征组合的其他应收款
- 3) 单项金额不重大但单项计提坏账准备的其他应收款：单项金额不重大，但个别信用风险特征明显不同，已有客观证据表

明其发生了减值的其他应收款

期末单项金额重大并单项计提坏账准备的其他应收款

适用  不适用

单位：元

其他应收款内容	账面余额	坏账金额	计提比例 (%)	理由
南京中超新材料有限公司	8,970,000.00			全资子公司往来款，预计可收回
合计	8,970,000.00		--	--

组合中，采用账龄分析法计提坏账准备的其他应收款

适用  不适用

单位：元

账龄	期末数			期初数		
	账面余额		坏账准备	账面余额		坏账准备
	金额	比例 (%)		金额	比例 (%)	
1 年以内						
其中：	--	--	--	--	--	--
1 年以内 (含 1 年)	49,723,345.64	82.3%	2,486,167.28	52,303,399.84	89.43%	2,615,169.99
1 年以内小计	49,723,345.64	82.3%	2,486,167.28	52,303,399.84	89.43%	2,615,169.99
1 至 2 年	8,834,579.85	14.62%	883,457.99	4,810,714.54	8.22%	481,071.45
2 至 3 年	1,527,399.92	2.52%	458,219.98	1,050,142.79	1.8%	315,042.84
3 年以上	335,048.98	0.56%	184,961.08	320,632.48	0.55%	160,316.24
3 至 4 年	276,927.00	0.46%	138,463.50	320,632.48	0.55%	160,316.24
4 至 5 年	58,121.98	0.1%	46,497.58			
合计	60,420,374.39	--	4,012,806.33	58,484,889.65	--	3,571,600.52

组合中，采用余额百分比法计提坏账准备的其他应收款

适用  不适用

组合中，采用其他方法计提坏账准备的其他应收款

适用  不适用

期末单项金额虽不重大但单项计提坏账准备的其他应收款

适用  不适用

单位：元

其他应收款内容	账面余额	坏账准备	计提比例 (%)	计提理由
待抵扣税金	508,543.98	2,542.72	0.5%	单独进行减值测试按预计可收回金额计提坏账
合计	508,543.98	2,542.72	--	--



## (2) 金额较大的其他应收款的性质或内容

单位名称	性质或内容	金额
安博兰金属有限公司	往来款	5,910,719.19
湖南湘能创业招标代理有限公司	保证金	2,010,000.00
山东鲁能三公招标有限公司	保证金	1,940,000.00
合计		9,860,719.19

## (3) 其他应收款金额前五名单位情况

单位：元

单位名称	与本公司关系	金额	年限	占其他应收款总额的比例(%)
安博兰金属有限公司	客户	5,910,719.19	1 年以内	8.46%
湖南湘能创业招标代理有限公司	第三方	2,010,000.00	1 年以内	2.88%
山东鲁能三公招标有限公司	第三方	1,940,000.00	1 年以内	2.78%
安徽皖电招标有限公司	第三方	900,000.00	1 年以内	1.29%
沈阳万达房地产有限公司	客户	897,960.53	1-2 年	1.28%
合计	--	11,658,679.72	--	16.69%

## (4) 其他应收关联方账款情况

单位：元

单位名称	与本公司关系	金额	占其他应收款总额的比例(%)
南京中超新材料有限公司	全资子公司	8,970,000.00	12.83%
合计	--	8,970,000.00	12.83%

(5) 不符合终止确认条件的其他应收款项的转移金额为 0.00 元。

## 3、长期股权投资

单位：元

被投资单位	核算方法	投资成本	期初余额	增减变动	期末余额	在被投资单位持股比例(%)	在被投资单位表决权比例(%)	在被投资单位持股比例与表决权比例	减值准备	本期计提减值准备	本期现金红利

								不一致的 说明			
江苏中超 电缆有限 公司	成本法	5,000,000 .00	5,000,000 .00		5,000,000 .00	100%	100%				
南京中超 新材料有 限公司	成本法	30,000,00 0.00	30,000,00 0.00		30,000,00 0.00	100%	100%				
江苏科耐 特高压电 缆附件有 限公司	成本法	26,500,00 0.00	26,500,00 0.00		26,500,00 0.00	53%	53%				
无锡远洲 金属材料 有限公司	成本法	50,000,00 0.00		50,000,00 0.00	50,000,00 0.00	100%	100%				
无锡市明 珠电缆有 限公司	成本法	212,157,7 00.00		212,157,7 00.00	212,157,7 00.00	51%	51%				
无锡锡洲 电磁线有 限公司	成本法	135,994,6 00.00		135,994,6 00.00	135,994,6 00.00	51%	51%				
江苏远方 电缆厂有 限公司	成本法	184,912,7 00.00		184,912,7 00.00	184,912,7 00.00	51%	51%				
合计	--	644,565,0 00.00	61,500,00 0.00	583,065,0 00.00	644,565,0 00.00	--	--	--			

#### 长期股权投资的说明

经2012年3月21日公司第二届董事会第十次会议审议通过，公司使用自有资金设立全资子公司“无锡远洲金属材料有限公司”，并于2012年3月30日完成工商注册登记。

公司本年度向陈培刚、张秀娟、陈俊磊购买江苏远方电缆厂有限公司51%股权；向薛建英、蒋锡芝、蒋一昆购买无锡市明珠电缆有限公司44%股权，同时向无锡市明珠电缆有限公司增资7%，共持有无锡市明珠电缆有限公司51%股权；向郁伟民、徐进法、郁林、郁晓春购买无锡锡洲电磁线有限公司35%股权，同时向无锡锡洲电磁线有限公司增资16%，共持有无锡锡洲电磁线有限公司51%股权。能够达到控制并纳入合并范围，购买日为2012年12月31日。

## 4、营业收入和营业成本

### (1) 营业收入

单位：元

项目	本期发生额	上期发生额
主营业务收入	1,839,750,482.31	1,759,492,400.13

其他业务收入	1,472,960.13	9,467,545.51
合计	1,841,223,442.44	1,768,959,945.64
营业成本	1,549,863,845.03	1,491,550,977.17

**(2) 主营业务（分行业）**

单位：元

行业名称	本期发生额		上期发生额	
	营业收入	营业成本	营业收入	营业成本
电缆行业	1,839,750,482.31	1,548,675,159.47	1,759,492,400.13	1,483,152,882.60
合计	1,839,750,482.31	1,548,675,159.47	1,759,492,400.13	1,483,152,882.60

**(3) 主营业务（分产品）**

单位：元

产品名称	本期发生额		上期发生额	
	营业收入	营业成本	营业收入	营业成本
电力电缆	1,506,412,579.69	1,254,617,547.91	1,444,040,959.11	1,208,462,731.07
电气装备用电线电缆	114,293,342.46	97,988,886.88	103,569,563.00	89,278,823.48
裸电线	168,170,294.52	146,662,036.18	211,881,878.02	185,411,328.05
电缆材料	50,874,265.64	49,406,688.50		
合计	1,839,750,482.31	1,548,675,159.47	1,759,492,400.13	1,483,152,882.60

**(4) 主营业务（分地区）**

单位：元

地区名称	本期发生额		上期发生额	
	营业收入	营业成本	营业收入	营业成本
东北地区	119,068,795.48	99,324,287.23	82,980,669.15	69,952,741.32
华北地区	180,093,274.26	150,766,088.77	187,764,887.01	158,285,883.98
华东地区	858,827,995.94	728,998,246.82	793,532,960.63	668,848,641.78
华南地区	13,042,229.19	10,879,509.72	9,370,570.76	7,899,395.35
华中地区	77,414,515.04	65,455,914.73	108,702,128.95	91,635,943.47
西北地区	394,770,056.57	329,307,559.81	346,416,760.55	292,029,484.54
西南地区	148,817,030.86	124,139,540.16	190,678,238.42	160,741,840.52
海外	47,716,584.97	39,804,012.23	40,046,184.66	33,758,951.64
合计	1,839,750,482.31	1,548,675,159.47	1,759,492,400.13	1,483,152,882.60

## (5) 公司前五名客户的营业收入情况

单位：元

客户名称	营业收入总额	占公司全部营业收入的比例(%)
新疆新能物资集团有限责任公司	72,086,291.97	3.92%
新疆巴州电力有限责任公司	40,133,742.27	2.18%
新疆电力公司乌鲁木齐电业局	39,335,978.65	2.14%
辽宁忠旺集团有限公司	37,913,178.61	2.06%
石家庄供电公司	35,989,416.68	1.96%
合计	225,458,608.18	12.26%

## 5、现金流量表补充资料

单位：元

补充资料	本期金额	上期金额
1. 将净利润调节为经营活动现金流量：	--	--
净利润	72,329,174.43	81,190,417.53
加：资产减值准备	26,183,803.93	22,624,199.83
固定资产折旧、油气资产折耗、生产性生物资产折旧	18,169,867.42	11,654,620.48
无形资产摊销	746,061.46	771,195.72
长期待摊费用摊销	734,885.44	1,104,334.60
固定资产报废损失（收益以“-”号填列）	194,357.41	
财务费用（收益以“-”号填列）	51,823,525.06	25,681,954.67
递延所得税资产减少（增加以“-”号填列）	672,572.43	-5,656,049.97
存货的减少（增加以“-”号填列）	6,523,165.25	-50,508,257.03
经营性应收项目的减少（增加以“-”号填列）	-711,239,207.89	-496,394,547.66
经营性应付项目的增加（减少以“-”号填列）	324,468,878.24	134,757,703.10
经营活动产生的现金流量净额	-209,392,916.82	-274,774,428.73
2. 不涉及现金收支的重大投资和筹资活动：	--	--
3. 现金及现金等价物净变动情况：	--	--
现金的期末余额	560,276,827.53	339,947,490.78
减：现金的期初余额	339,947,490.78	761,180,265.01
现金及现金等价物净增加额	220,329,336.75	-421,232,774.23

## 十二、补充资料

### 1、净资产收益率及每股收益

单位：元

报告期利润	加权平均净资产收益率 (%)	每股收益	
		基本每股收益	稀释每股收益
归属于公司普通股股东的净利润	5.78%	0.25	0.25
扣除非经常性损益后归属于公司普通股股东的净利润	5.75%	0.25	0.25

### 2、公司主要会计报表项目的异常情况及原因的说明

#### (1) 资产负债表

项目	2012-12-31	2011-12-31	变动额	变动率
货币资金	1,105,515,748.22	604,322,731.96	501,193,016.26	82.93%
应收票据	227,838,036.73	133,682,098.67	94,155,938.06	70.43%
应收账款	1,516,204,533.26	718,980,996.87	797,223,536.39	110.88%
预付款项	329,043,548.00	68,161,369.21	260,882,178.79	382.74%
其他应收款	86,365,535.11	55,973,632.29	30,391,902.82	54.30%
存货	770,269,929.96	380,961,677.60	389,308,252.36	102.19%
固定资产	518,479,882.91	99,230,444.06	419,249,438.85	422.50%
在建工程	78,302,468.92	120,368,472.89	-42,066,003.97	-34.95%
无形资产	176,467,340.38	31,986,418.08	144,480,922.30	451.69%
商誉	101,942,388.45	84,293.02	101,858,095.43	120838.11%
长期待摊费用	1,294,599.33	734,059.47	560,539.86	76.36%
短期借款	1,652,187,929.72	492,500,000.00	1,159,687,929.72	235.47%
应付票据	727,030,000.00	484,826,931.00	242,203,069.00	49.96%
应付账款	246,773,012.26	140,197,692.37	106,575,319.89	76.02%
预收款项	237,515,860.80	169,762,004.60	67,753,856.20	39.91%
应付职工薪酬	19,073,193.07	2,754,429.09	16,318,763.98	592.46%
应交税费	10,028,569.05	26,079,725.94	-16,051,156.89	-61.55%
其他应付款	91,046,908.99	8,399,508.16	82,647,400.83	983.96%
递延所得税负债	32,985,589.55		32,985,589.55	

1、期末较期初货币资金增加 501,193,016.26 元,增长 82.93%,其中 2012 年 12 月 31 日收购的三家子公司影响增加 280,287,555.96 元,影响增幅 46.38%,另外主要是因为公司非公开发行募集的资金,以及短期借款增加带来的银行存款增

加所致。

2、期末较期初应收票据增加 94,155,938.06 元 ,增长 70.43%，主要原因是 2012 年 12 月 31 日收购的三家子公司影响增加 97,553,002.69 元，影响增幅 72.97%。

3、期末较期初应收账款增加 797,223,536.39 元 ,增长 110.88%，其中 2012 年 12 月 31 日收购的三家子公司影响增加 528,002,727.51 元，影响增幅 73.44%，另外主要是因为公司 2012 年的主要客户为电力系统、重点工程、大型企业，该类客户规模大，回款信誉好，因此公司给予它们较长的信用期。2012 年年末，账龄在一年以内的应收账款占应收账款总额的比重在 80%以上，不存在账龄较长的大额应收款项。

4、期末较期初预付款项增加 260,882,178.79 元 ,增长 382.74%，其中 2012 年 12 月 31 日收购的三家子公司影响增加 52,132,050.19 元，影响增幅 76.48%，另外主要是因为公司在手订单较多，为了保证 2013 年正常的生产与销售，预付给原材料供应商的预付款项增加所致。

5、期末较期初其他应收款增加 30,391,902.82 元 ,增长 54.30%，主要原因是 2012 年 12 月 31 日收购的三家子公司影响增加 25,214,554.67 元，影响增幅 45.05%。

6、期末较期初存货增加 389,308,252.36 元 ,增长 102.19%，主要原因是 2012 年 12 月 31 日收购的三家子公司影响增加 373,469,867.97 元，影响增幅 98.03%。

7、期末较期初固定资产增加 419,249,438.85 元 ,增长 422.50%，其中 2012 年 12 月 31 日收购的三家子公司影响增加 225,958,201.79 元，影响增幅 227.71%，另外主要是因为 2012 年公司建设的超高压项目已竣工投产，相关建筑物及机器设备已从在建工程转入固定资产。

8、期末较期初在建工程减少 42,066,003.97 元 ,降低 34.95%，主要原因是公司 2011 年末在建的募投项目超高压车间和超高压设备项目，在 2012 年已全部完工转入固定资产。

9、期末较期初无形资产增加 144,480,922.30 元 ,增长 451.69%，主要原因是 2012 年 12 月 31 日收购的三家子公司影响增加 139,470,135.44 元，影响增幅 436.03%。

10、期末较期初商誉增加 101,858,095.43 元，是在非同一控制下的企业合并中，购买方投资成本大于被投资单位可辨认净资产公允价值份额的差额形成的。

11、期末较期初长期待摊费用增加 560,539.86 元 ,增长 76.36%，主要是 2012 年装修办公用房新增长期待摊费用的原因。

12、期末较期初短期借款增加 1,159,687,929.72 元 ,增长 235.47%，其中 2012 年 12 月 31 日收购的三家子公司影响增加 446,982,095.70 元，影响增幅 90.76%，另外主要是因为公司对各类信誉较好的电力公司及大客户放宽了信用政策，导致应收账款资金占用量大幅增加，另外由于 2013 年的在手订单较多，为了保证销售利润，预付给原材料主材供应商的预付账款增加，同时由于公司信用增加，公司的融资规模增加。

13、期末较期初应付票据增加 242,203,069.00 元 ,增长 49.96%，主要原因是因为 2012 年 12 月 31 日收购的三家子公司影响增加 215,000,000.00 元，影响增幅 44.35%。

14、期末较期初应付账款增加 106,575,319.89 元 ,增长 76.02%，其中 2012 年 12 月 31 日收购的三家子公司影响增加 62,258,775.37 元，影响增幅 44.41%，另外的主要原因是公司存货较上年有所增加，全资子公司南京中超新材料有限公司及控股子公司江苏科耐特高压电缆附件有限公司的投产，所需要的原材料增加所致。

15、期末较期初预收款项增加 67,753,856.20 元 ,增长 39.91%，主要原因是 2012 年 12 月 31 日收购的三家子公司影响增加 55,694,237.06 元，影响增幅 32.81%。

16、期末较期初应付职工薪酬增加 16,318,763.98 元 ,增长 592.46%，主要原因是 2012 年 12 月 31 日收购的三家子公司影响增加 16,375,714.98 元，影响增幅 594.52%。

17、期末较期初应交税费减少 16,051,156.89 元 ,下降 61.55%，主要原因是由于 2012 年母公司前三季度以 25%的企业所得税率预交企业所得税，而企业在 2012 年享受高新技术企业 15%的优惠税率，所以未缴纳的企业所得税大幅减少，另外是由于 2012 年全年利润较 2011 年有所下降，所以也使得应交税费的减少。

18、期末较期初其他应付款增加 82,647,400.83 元 ,增长 983.96%，其中 2012 年 12 月 31 日收购的三家子公司影响增加 43,915,964.98 元，影响增幅 522.84%，另外的主要原因是部分收购股权款项在 2013 年 1 月份支付。

19、2012 年年末递延所得税负债较 2011 年增加了 32,985,589.55 元，是由于在非同一控制下的企业合并中，被购买方固定资产和无形资产的评估增值形成的。

### (2) 利润表

项目	本期发生额	上期发生额	变动额	变动率
营业税金及附加	4,820,449.07	3,005,390.48	1,815,058.59	60.39%
管理费用	54,745,543.15	40,075,267.45	14,670,275.70	36.61%
财务费用	70,452,292.13	44,488,534.21	25,963,757.92	58.36%
营业外支出	612,146.18	379,450.83	232,695.35	61.32%
所得税费用	17,349,546.04	26,620,401.41	-9,270,855.37	-34.83%

1、本期营业税金较上期增加 1,815,058.59 元，增长 60.39%，主要原因是公司所缴纳的增值税较 2011 年增幅较大，导致营业税金及附加增幅较大。

2、本期管理费用较上期增加 14,670,275.70 元，增长 36.61%，主要原因是 2012 年公司加大研发投入，研发费用支出较 2011 年度增加 6,718,192.72 元，同时为了企业的规范运作，加大了对管理人员的投入力度，增加了管理人员，提高了管理人员的工资。

3、本期财务费用较上期增加 25,963,757.92 元，增长 58.36%，原因 2012 年公司对电力系统及一些信誉较好的大客户放宽了信用政策，延长了信用周期，导致应收账款增长，占用资金增加，同时为了保证在手订单和合同的执行，预付原材料款项占用资金较多，为此公司增加借款，利息支出相应增加。同时，公司在销售过程中收到的票据也较多，为满足经营需要，公司贴现票据金额也较 2011 年有一定幅度的增长，贴现利息也增长较快。

4、本期营业外支出较上期增加 232,695.35 元，增长 61.32%，主要原因是本期处置固定资产净损失 194,357.41 元。

### (3) 现金流量表

项目	本期发生额	上期发生额	变动额	变动率
投资活动产生的现金流量净额	-476,366,957.41	-88,436,140.56	-387,930,816.85	-438.66%
筹资活动产生的现金流量净额	1,145,601,404.42	6,127,687.83	1,139,473,716.59	18595.49%

1、本期投资活动产生的现金流量净额较上期减少 387,930,816.85 元，下降 438.66%，主要原因是 2012 年公司收购三家子公司 51% 的股权共计支付 504,925,400 元，购建固定资产、无形资产和其他长期资产支付现金 176,565,229.75 元。

2、本期筹资活动产生的现金流量净额较上期增加 1,139,473,716.59 元，增长 18595.49%，主要原因是 2012 年度公司非公开发行股票成功，募集资金 573,496,410.13 元，以及报告期短期借款有较大幅度的增长。

## 第十一节 备查文件目录

- 一、载有董事长签名的2012年年度报告原件；
- 二、载有公司法定代表人、财务负责人和会计机构负责人签名并盖章的会计表。
- 三、载有会计师事务所盖章，注册会计师签名并盖章的审计报告原件。
- 四、报告期内在中国证监会指定报纸上公开披露过的所有公司文件的正本的原稿。
- 五、以上备查文件的备置地点：公司董事会办公室。

董事长：

江苏中超电缆股份有限公司董事会

二〇一三年四月十二日