



广博集团股份有限公司

**2012 年度报告**

股票简称：广博股份

股票代码：002103

披露日期：2013 年 4 月 12 日

## 第一节 重要提示、目录和释义

本公司董事会、监事会及董事、监事、高级管理人员保证本报告所载资料不存在任何虚假记载、误导性陈述或者重大遗漏，并对其内容的真实性、准确性和完整性承担个别及连带责任。

公司负责人戴国平、主管会计工作负责人王君平及会计机构负责人(会计主管人员)冯晔锋声明：保证年度报告中财务报告的真实、准确、完整。

所有董事均已出席了审议本报告的董事会会议。

公司经本次董事会审议通过的利润分配预案为：以 2012 年 12 月 31 日的公司总股本为基数，向全体股东每 10 股派发现金红利 0.5 元（含税），送红股 0 股（含税），不以公积金转增股本。

本年度报告涉及未来计划等前瞻性陈述，不构成公司对投资者的实质承诺，请投资者注意投资风险。

## 目录

第一节、重要提示、目录和释义 .....	1
第二节、公司简介.....	5
第三节、会计数据和财务指标摘要 .....	7
第四节、董事会报告 .....	9
第五节、重要事项.....	26
第六节、股份变动及股东情况 .....	30
第七节、董事、监事、高级管理人员和员工情况 .....	34
第八节、公司治理.....	41
第九节、内部控制.....	46
第十节、财务报告.....	48
第十一节、备查文件目录 .....	123

## 释义

释义项	指	释义内容
广博/公司	指	广博集团股份有限公司
董事会	指	本公司董事会
中国证监会	指	中国证券监督管理委员会
宁波监管局	指	中国证券监督管理委员会宁波监管局
深交所	指	深圳证券交易所
《公司法》	指	《中华人民共和国公司法》
《证券法》	指	《中华人民共和国证券法》
年审机构/天健会计师	指	天健会计师事务所（特殊普通合伙）
报告期/本报告期	指	2012 年 1 月 1 日至 2012 年 12 月 31 日
元、万元	指	人民币元、人民币万元

## 重大风险提示

宏观经济及市场风险、行业竞争风险、原材料价格波动风险、人民币汇率风险，具体内容详见本报告中“第四节 董事会报告”中关于“公司未来发展的展望”，敬请投资者查阅。

## 第二节 公司简介

### 一、公司信息

股票简称	广博股份	股票代码	002103
股票上市证券交易所	深圳证券交易所		
公司的中文名称	广博集团股份有限公司		
公司的中文简称	广博股份		
公司的外文名称（如有）	GUANGBO GROUP STOCK CO., LTD		
公司的法定代表人	戴国平		
注册地址	浙江省宁波市鄞州区石碶街道车何		
注册地址的邮政编码	315153		
办公地址	浙江省宁波市鄞州区石碶街道车何		
办公地址的邮政编码	315153		
公司网址	<a href="http://www.guangbo.net">http://www.guangbo.net</a>		
电子信箱	stock@guangbo.net		

### 二、联系人和联系方式

	董事会秘书	证券事务代表
姓名	杨远	杨昊悦
联系地址	浙江省宁波市鄞州区石碶街道车何	浙江省宁波市鄞州区石碶街道车何
电话	0574-28827003	0574-28827003
传真	0574-28827006	0574-28827006
电子信箱	stock@guangbo.net	stock@guangbo.net

### 三、信息披露及备置地点

公司选定的信息披露报纸的名称	《证券时报》
登载年度报告的中国证监会指定网站的网址	巨潮资讯网（ <a href="http://www.cninfo.com.cn">Http://www.cninfo.com.cn</a> ）
公司年度报告备置地点	公司证券部

### 四、注册变更情况

	注册登记日期	注册登记地点	企业法人营业执照 注册号	税务登记号码	组织机构代码
--	--------	--------	-----------------	--------	--------

首次注册	2001 年 12 月 20 日	宁波市工商行政管理局	3302001004737	330227144530246	14453024-6
报告期末注册	2012 年 06 月 20 日	宁波市工商行政管理局	330200000037067	330227144530246	14453024-6
公司上市以来主营业务的变化情况（如有）	公司于 2012 年 5 月 4 日召开的 2011 年度股东大会，审议通过了《修改公司章程》的议案，变更后的公司经营范围为：出版物、包装装潢、其他印刷品印刷（在许可证有效期限内经营）。文化用品、办公用品、办公设备、纸制品、塑胶制品、包装纸箱的制造、加工、批发、零售和网上销售；体育用品、工艺美术品、家具、服装、鞋帽、针纺织品、日用百货、音响器材、电动工具、仪器仪表、通讯器材、油墨、纸张、印刷机械、五金、电工器材、建筑材料、金属材料、计算机软件及辅助设备的批发、零售和网上销售；商务信息咨询；图文设计；办公设备的维修服务；自营和代理各类货物和技术的进出口，但国家限定经营或禁止进出口的货物和技术除外。				
历次控股股东的变更情况（如有）	无变更				

## 五、其他有关资料

公司聘请的会计师事务所

会计师事务所名称	天健会计师事务所（特殊普通合伙）
会计师事务所办公地址	浙江省杭州市西溪路 128 号新湖商务大厦 8 楼
签字会计师姓名	吴懿忻、王明伟

公司聘请的报告期内履行持续督导职责的保荐机构

适用  不适用

公司聘请的报告期内履行持续督导职责的财务顾问

适用  不适用

### 第三节 会计数据和财务指标摘要

#### 一、主要会计数据和财务指标

公司是否因会计政策变更及会计差错更正等追溯调整或重述以前年度会计数据

是  否

	2012 年	2011 年	本年比上年增减(%)	2010 年
营业收入（元）	1,041,150,659.99	1,053,255,038.92	-1.15%	1,093,681,646.99
归属于上市公司股东的净利润（元）	36,609,267.85	43,612,810.65	-16.06%	60,160,840.62
归属于上市公司股东的扣除非经常性损益的净利润（元）	30,021,125.45	26,993,031.66	11.22%	42,477,831.08
经营活动产生的现金流量净额（元）	60,321,550.46	72,204,085.63	-16.46%	63,052,561.25
基本每股收益（元/股）	0.17	0.20	-15%	0.28
稀释每股收益（元/股）	0.17	0.20	-15%	0.28
净资产收益率（%）	5.03%	6.09%	-1.06%	8.67%
	2012 年末	2011 年末	本年末比上年末增减(%)	2010 年末
总资产（元）	1,172,777,575.11	1,207,158,206.23	-2.85%	1,270,538,107.21
归属于上市公司股东的净资产（归属于上市公司股东的所有者权益）（元）	735,745,347.76	721,015,576.28	2.04%	710,497,390.90

#### 二、非经常性损益项目及金额

单位：元

项目	2012 年金额	2011 年金额	2010 年金额	说明
非流动资产处置损益（包括已计提资产减值准备的冲销部分）	1,158,526.54	54,020.36	15,020,595.82	
计入当期损益的政府补助（与企业业务密切相关，按照国家统一标准定额或定量享受的政府补助除外）	4,642,166.70	6,989,526.26	7,952,076.82	
除同公司正常经营业务相关的有效套期保值业务外，持有交易性金融资产、交易性金融负债产生的公允价值变动损益，以及处置交易性金融资产、交易性金融负债和	2,638,585.00	14,437,510.00	3,105,021.27	



可供出售金融资产取得的投资收益				
除上述各项之外的其他营业外收入和支出	-439,198.93	-149,760.85	-4,759,585.94	
所得税影响额	1,444,167.47	4,686,302.63	3,690,813.78	
少数股东权益影响额（税后）	-32,230.56	25,214.15	-55,715.35	
合计	6,588,142.40	16,619,778.99	17,683,009.54	--

对公司根据《公开发行证券的公司信息披露解释性公告第 1 号——非经常性损益》定义界定的非经常性损益项目，以及把《公开发行证券的公司信息披露解释性公告第 1 号——非经常性损益》中列举的非经常性损益项目界定为经常性损益的项目，应说明原因

适用  不适用

## 第四节 董事会报告

### 一、概述

2012年公司发展经受了诸多外部经济环境变化的挑战，各级部门紧紧围绕年初确立的各项经营目标，牢牢把握“勤于过程、精于细节”的工作方针，努力通过抓过程管理、抓细节管理，攻坚克难，不断提升管理水平，切实提高运行效率，为公司的稳步发展提供强有力的保障。

### 二、主营业务分析

#### 1、概述

报告期内公司总体经营情况稳定，公司实现营业收入104,115.07万元、营业成本100,418.64万元，其中主营业务收入103,706.86万元，同比下降1.23%；主营业务成本80,870.98万元，同比下降3.87%；研发支出1,609.79万元，同比增长0.32%；期间费用18,227.59万元，同比增加6.91%；经营活动产生的现金流量净额6,032.16万元，同比下降16.46%。报告期内公司主营产品的毛利率22.02%，同比增长2.14%，主要是由于公司通过提高产品附加值、扩大国内销售、开展远期结汇等各项措施，有效减少了劳动力成本上升等不利因素影响所致；未达到2012年销售收入增长5-8%的经营计划主要是受国际环境影响，需求不足，外销收入有所下降所致；归属于上市公司股东的净利润3,660.93万元，同比下降16.06%，主要是受人民币汇率波动影响，使得远期结汇业务产生的收益相比上年有所减少，扣除非经常性损益后的净利润与去年同期相比提高11.22%。

公司回顾总结前期披露的发展战略和经营计划在报告期内的进展情况

本年度，公司主要开展以下几方面工作：

#### 一、业务拓展与销售管理

（一）调整市场策略，深化渠道拓展。内销市场在巩固原有市场渠道的基础上，重点强化渠道协销下沉工作，加大空白区域市场的开发力度，围绕提升零售终端的动销率深入开展营销策划活动，通过抢占门头、优化陈列、提升终端品牌形象等举措，提高终端铺货率及上柜率，实现动销率的提升。外销市场不断扩大外发贸易规模，带动销售向新领域发展；积极组织参加广交会、巴西文具展、日本文具展等展会，挖掘新的客户资源，为公司持续健康发展奠定良好的基础。

（二）建立健全管理体系，加强应收款风险管控。内销板块：深入开展应收款清理整顿工作，重点加强各级人员对异常应收账款的责任落实机制，通过强化逾期应收款与责任人的绩效挂钩等举措，防范大额呆账、坏账的发生。外销板块：通过建立统保机制扩大应收款保障范围、拟定外贸客户信用管理制度，综合提升风险防御能力。

（三）扩充产品范畴，满足市场需求。根据打造综合文具供应商的品牌定位要求，在完善巩固原已上市产品基础上，积极推进新产品的上市工作，加速项目的优化改造工作，加强对明星类产品在商超系统的入店推广及销售工作，提高产品的渠道渗透力。

#### 二、生产组织与管理

（一）加大技术革新的力度，促进节支增效。针对工艺流程优化和设备改造的增效要求，通过重点强化产前打样分析、样品评审、配单评审和工艺人员现场跟踪等环节控制，加强工艺预案对实际生产的指导作用。同时通过设备改造、技术创新、严控补印补领等举措组织开展节支增效活动，进一步调低压缩损耗。

（二）开展电子招投标工作，降低采购成本。借助电子招标这一平台全面开展采购物资的招投标工作，加大供应商的选择范围。通过网络投标、相关职能人员共同参与现场开标和综合议标定供应商等方式，进一步提高了采购工作的透明度及专业性。

### 三、其他综合管理

(一) 持续推进内控管理工作。2012年度公司根据业务发展需要继续完善各项程序制度的修订工作，同时对已制定的程序文件的执行规范性开展多部门联合检查，通过检查、反馈、培训及整改督办等举措，使制度的执行情况得到进一步提高。

(二) 着力完善绩效考核管理体系。聘请专业顾问公司对绩效考核的理念和管理方法等方面进行培训辅导，通过前期模拟运作及运行调整形成全员共识，为2013年完善考核管理体系奠定坚实基础。

公司实际经营业绩较曾公开披露过的本年度盈利预测低于或高于 20% 以上的差异原因

适用  不适用

## 2、收入

说明

报告期公司实现主营业务收入103,706.86万元，同比下降1.23%，主要是受国际环境影响，需求不足，外销收入有所下降所致。全资子公司上饶市广博纸制品有限公司本期完成注销，上期纳入合并报表范围销售收入2.53万元。

公司实物销售收入是否大于劳务收入

是  否

行业分类	项目	2012 年	2011 年	同比增减 (%)
文教体育用品	销售量 (万个)	24,059.82	26,547.67	-9.37%
	生产量 (万个)	24,758.91	25,735.37	-3.79%
	库存量 (万个)	5,999.55	5,300.46	13.19%

相关数据同比发生变动 30% 以上的原因说明

适用  不适用

公司重大的在手订单情况

适用  不适用

公司报告期内产品或服务发生重大变化或调整有关情况

适用  不适用

公司主要销售客户情况

前五名客户合计销售金额 (元)	251,176,994.12
前五名客户合计销售金额占年度销售总额比例 (%)	24.13%

公司前 5 大客户资料

适用  不适用

序号	客户名称	销售额 (元)	占年度销售总额比例 (%)
1	客户一	84,713,015.73	8.14%
2	客户二	52,758,861.51	5.07%
3	客户三	41,814,505.74	4.02%
4	客户四	37,821,349.59	3.63%
5	客户五	34,069,261.55	3.27%
合计	——	251,176,994.12	24.13%

### 3、成本

行业分类

单位：元

行业分类	项目	2012 年		2011 年		同比增减(%)
		金额	占营业成本比重(%)	金额	占营业成本比重(%)	
文具用品行业	原材料	568,157,065.31	79.39%	599,578,110.20	80.78%	-5.24%
文具用品行业	人工	74,039,763.59	10.35%	68,210,190.50	9.19%	8.55%
文具用品行业	制造费用	73,466,058.47	10.26%	74,484,549.46	10.03%	-1.37%
物流行业	运输费用	59,518,184.49	63.97%	59,519,523.28	60.11%	0%
物流行业	货代费用	33,528,775.33	36.03%	39,498,060.00	39.89%	-15.11%

产品分类

单位：元

产品分类	项目	2012 年		2011 年		同比增减(%)
		金额	占营业成本比重(%)	金额	占营业成本比重(%)	
本册	主营业务成本	256,006,319.21	31.66%	281,366,775.38	33.44%	-9.01%
相册	主营业务成本	62,949,712.88	7.78%	74,499,959.03	8.86%	-15.5%
包装物	主营业务成本	45,865,169.49	5.67%	39,763,255.46	4.73%	15.35%
办公用品	主营业务成本	91,063,471.74	11.26%	71,944,980.43	8.55%	26.57%
纸张纸浆	主营业务成本	4,255,249.05	0.53%	6,555,275.12	0.78%	-35.09%
收购产品	主营业务成本	175,094,917.20	21.65%	155,495,587.19	18.48%	12.6%
图书	主营业务成本	57,468,191.79	7.11%	76,261,513.83	9.06%	-24.64%
物流	主营业务成本	93,046,959.82	11.51%	99,017,583.28	11.77%	-6.03%
其他	主营业务成本	22,959,856.01	2.84%	36,385,503.72	4.32%	-36.9%

说明

无

公司主要供应商情况

前五名供应商合计采购金额（元）	83,951,067.07
前五名供应商合计采购金额占年度采购总额比例（%）	20.22%

公司前 5 名供应商资料

√ 适用 □ 不适用

序号	供应商名称	采购额（元）	占年度采购总额比例（%）
1	供应商一	21,766,861.01	5.24%
2	供应商二	17,700,091.09	4.26%

3	供应商三	17,504,851.20	4.22%
4	供应商四	13,896,446.92	3.35%
5	供应商五	13,082,816.85	3.15%
合计	——	83,951,067.07	20.22%

#### 4、费用

项目	2012年(元)	2011年(元)	同比增减幅度(%)
销售费用	96,383,698.21	82,879,693.43	16.29%
管理费用	75,177,012.38	72,506,035.90	3.68%
财务费用	10,715,156.77	15,106,685.10	-29.07%
所得税费用	11,460,853.81	9,428,411.78	21.56%

#### 5、研发支出

1、公司2008年12月被认定为国家级高新技术企业，并已于2012年初顺利通过了高新技术企业复审。2012年度，公司研发项目主要围绕削笔器、愤怒的小鸟系列文具等开发，通过产品多样化、多功能的设计，以及动漫产业和文具产业相结合，满足消费者对市场的需求，使产品在当前市场中更具竞争力。报告期内全年研发支出总额16,097,907.00元，占公司最近一期经审计净资产的2.19%、营业收入的1.55%。

2012公司共申请专利13项，其中包括实用新型8项，外观设计5项。公司积极开展各项拥有自主知识产权的新结构、新工艺的研发工作，提高对关键、共性技术的研发力量，将为公司向高技术含量、高附加值产品迈进奠定良好的基础，增强公司的核心竞争力。

##### 2、近三年研发支出

	2012年	2011年	2010年
研发投入金额(元)	16,097,907.00	16,047,300.00	14,668,300.00
研发投入占营业收入比例(%)	1.55%	1.52%	1.34%

##### 3、近三年获批的研发成果：

序号	申请号	申请日	授权日	发明名称	专利类型
1	2012207659722	2012-12-29		办公用记事本	实用新型
2	2012207486074	2012-12-29		办公记事本	实用新型
3	2012207489922	2012-12-29		办公用台历	实用新型
4	2012207486322	2012-12-29		相框	实用新型
5	2012207489937	2012-12-29		便条架	实用新型
6	2012207486464	2012-12-29		笔记本	实用新型
7	2012207486394	2012-12-29		办公文件夹	实用新型
8	2012207489941	2012-12-29		卷笔刀	实用新型
9	2012306621375	2012-12-29		笔记本	外观设计

10	2012305537414	2012-11-15	2013-3-27	削笔器 (9766)	外观设计
11	2012304118305	2012-8-29	2013-1-9	削笔器 (9761)	外观设计
12	2012301135582	2012-4-17	2012-9-12	修正带 (AB5304)	外观设计
13	2012301135633	2012-4-17	2012-9-13	修正带 (AB5303)	外观设计
14	2011304955292	2011-12-23	2012-7-4	削笔器 (9757)	外观设计
15	2011304218474	2011-11-16	2012-6-20	削笔器 (9754)	外观设计
16	2011304218455	2011-11-16	2012-6-20	削笔器 (9756)	外观设计
17	2011303955492	2011-11-1	2012-5-30	削笔器 (9749)	外观设计
18	2011303180592	2011-9-13	2012-4-4	削笔器 (9750)	外观设计
19	2011303035993	2011-8-31	2012-4-4	橡皮包装盒	外观设计
20	2011303036040	2011-8-31	2012-5-9	削笔器 (9748)	外观设计
21	201130303589X	2011-8-31	2012-2-1	镂空笔记本	外观设计
22	2011202805914	2011-8-1	2012-7-4	线圈本	实用新型
23	2011202805948	2011-8-1	2012-5-30	纸质购物袋	实用新型
24	2011202806067	2011-8-1	2012-5-30	文具储藏盒	实用新型
25	2011202806090	2011-8-1	2012-5-30	储蓄罐	实用新型
26	201120280618X	2011-8-1	2012-7-4	便签本	实用新型
27	201120280632X	2011-8-1	2012-7-4	相框	实用新型
28	2011302315732	2011-7-20	2012-1-18	削笔器 (9747)	外观设计
29	2011302315747	2011-7-20	2012-1-18	剪刀 (8228)	外观设计
30	2011302315836	2011-7-20	2012-2-8	削笔器 (9746)	外观设计
31	2011302315840	2011-7-20	2012-1-18	剪刀 (8238)	外观设计
32	201030603560.9	2010-11-3	2011-5-25	削笔器 (9743)	外观设计
33	201030603548.8	2010-11-3	2011-5-26	削笔器 (9742)	外观设计
34	201030603544.X	2010-11-3	2011-5-27	削笔器 (9739)	外观设计
35	201030603537.X	2010-11-3	2011-5-28	削笔器	外观设计
36	201030279582.4	2010-8-18	2011-3-9	美工刀 (5435)	外观设计
37	201030279581.X	2010-8-16	2011-3-9	美工刀 (5436)	外观设计
38	201030279569.9	2010-8-18	2011-3-16	削笔器 (9738)	外观设计
39	201030279567.X	2010-8-18	2011-3-16	削笔器 (9737)	外观设计
40	201020160066.4	2010-3-16	2011-6-15	组合式笔记本	实用新型
41	201020160162.9	2010-3-17	2010-12-1	储物盒	实用新型
42	201020160057.5	2010-3-16	2010-12-1	一种储物盒	实用新型
43	201020160075.3	2010-3-16	2010-11-17	储物盒	实用新型
44	201030106527.5	2010-2-1	2010-8-25	削笔器 (9736)	外观设计
45	201030106526.0	2010-2-1	2010-8-25	削笔器 (9735)	外观设计
46	200920199601.4	2009-10-31	2010-10-20	便笺组件	实用新型
47	200920199800.5	2009-10-31	2010-7-28	办公文具组合套装	实用新型
48	200930199119.6	2009-10-31	2010-8-25	笔筒	外观设计
49	200930199118.1	2009-10-31	2010-6-30	便签盒	外观设计

50	200930199117.7	2009-10-31	2010-7-21	礼品袋（柱式）	外观设计
51	200930199116.2	2009-10-31	2010-6-30	相册（五位立体式）	外观设计
52	200930199115.8	2009-10-31	2010-6-30	相册盒（顶扣式斜切角）	外观设计
53	200930199114.3	2009-10-31	2010-6-30	相册盒（柜式）	外观设计
54	200930199113.9	2009-10-31	2010-6-30	礼品袋（扇面式）	外观设计
55	200930199112.4	2009-10-31	2010-6-30	便签本（顶部磁吸式）	外观设计
56	200930132561.7	2009-2-26	2010-1-6	资料册	外观设计
57	200930132556.6	2009-2-26	2010-1-6	PP双线圈本	外观设计
58	200930132562.1	2009-2-26	2010-1-6	削笔器（9733）	外观设计

上述已获批的专利中，外观设计和实用新型有效期自申请之日起10年。

## 6、现金流

单位：元

项目	2012 年	2011 年	同比增减（%）
经营活动现金流入小计	1,197,484,945.61	1,224,937,258.24	-2.24%
经营活动现金流出小计	1,137,163,395.15	1,152,733,172.61	-1.35%
经营活动产生的现金流量净额	60,321,550.46	72,204,085.63	-16.46%
投资活动现金流入小计	11,176,848.99	43,389,279.83	-74.24%
投资活动现金流出小计	36,309,875.12	35,597,208.10	2%
投资活动产生的现金流量净额	-25,133,026.13	7,792,071.73	-422.55%
筹资活动现金流入小计	45,538,905.00	352,072,207.34	-87.07%
筹资活动现金流出小计	103,057,245.81	412,576,574.77	-75.02%
筹资活动产生的现金流量净额	-57,518,340.81	-60,504,367.43	4.94%
现金及现金等价物净增加额	-22,366,212.85	19,161,814.66	-216.72%

相关数据同比发生变动 30% 以上的原因说明

适用  不适用

1、投资活动现金流入小计、投资活动产生的现金流量净额分别减少74.24%、422.55%，主要系上期收到房屋出售的余款所致。

2、筹资活动现金流入小计减少87.07%，主要系上期增加长期借款收入所致。

3、筹资活动现金流出小计减少75.02%，主要系上期归还银行长期借款以及银行承兑所致。

4、现金及现金等价物净增加额减少216.72%，主要系上期收到保险理赔款和房屋转让款所致。

报告期内公司经营活动的现金流量与本年度净利润存在重大差异的原因说明

适用  不适用

## 三、主营业务构成情况

单位：元

	营业收入	营业成本	毛利率 (%)	营业收入比上年同期增减 (%)	营业成本比上年同期增减 (%)	毛利率比上年同期增减 (%)
分行业						
文具用品行业	937,057,463.20	715,662,887.37	23.63%	-0.52%	-3.58%	2.43%
物流行业	100,011,097.71	93,046,959.82	6.96%	-7.43%	-6.03%	-1.39%
分产品						
本册	353,299,729.22	256,006,319.21	27.54%	-5.13%	-9.01%	3.09%
相册	83,409,093.07	62,949,712.88	24.53%	-15.23%	-15.5%	0.25%
包装物	70,061,259.13	45,865,169.49	34.54%	18.83%	15.35%	1.98%
办公用品	122,874,769.85	91,063,471.74	25.89%	38.32%	26.57%	6.88%
纸张纸浆	4,386,854.68	4,255,249.05	3%	-33.52%	-35.09%	2.35%
收购产品	183,969,771.72	175,094,917.20	4.82%	12.46%	12.6%	-0.12%
图书	85,992,717.71	57,468,191.79	33.17%	-19.74%	-24.64%	4.34%
物流	100,011,097.71	93,046,959.82	6.96%	-7.43%	-6.03%	-1.39%
其他	33,063,267.82	22,959,856.01	30.56%	-28.19%	-36.9%	9.59%
分地区						
国内	345,873,908.10	266,052,077.34	23.08%	6.47%	-0.03%	5.01%
国外	691,194,652.81	542,657,769.85	21.49%	-4.68%	-5.65%	0.81%

说明：2012年度办公用品销售收入增加38.32%，主要系内销市场规模扩大，办公用品销售增加所致。纸张纸浆营业收入减少33.52%主要系内销市场客户该类需求下降所致。

公司主营业务数据统计口径在报告期发生调整的情况下，公司最近1年按报告期末口径调整后的主营业务数据

适用  不适用

## 四、资产、负债状况分析

## 1、资产项目重大变动情况

单位：元

	2012 年末		2011 年末		比重增减 (%)	重大变动说明
	金额	占总资产比例 (%)	金额	占总资产比例 (%)		
货币资金	272,926,828.49	23.27%	298,477,741.34	24.73%	-1.46%	
应收账款	139,754,069.71	11.92%	144,667,485.56	11.98%	-0.06%	



存货	178,759,298.24	15.24%	159,488,882.76	13.21%	2.03%	
投资性房地产	25,814,065.13	2.2%	16,440,147.12	1.36%	0.84%	本期增加科研营销综合楼出租所致
固定资产	365,111,741.91	31.13%	393,741,869.29	32.62%	-1.49%	
在建工程	41,796,102.03	3.56%	29,153,429.29	2.42%	1.14%	主要系本期增加车何新厂区及滨海工程投入所致
交易性金融资产	2,997,415.00	0.26%	6,183,550.00	0.51%	-0.25%	由于本期人民币远期汇率波动,使得未交割的远期结售汇公允价值变动,且期末尚未交割的远期结售汇合约金额减少
其他应收款	18,969,540.22	1.62%	33,174,424.69	2.75%	-1.13%	主要系本期出口退税较为及时,期末应收出口退税款减少所致

## 2、负债项目重大变动情况

单位：元

	2012 年		2011 年		比重增减 (%)	重大变动说明
	金额	占总资产比例 (%)	金额	占总资产比例 (%)		
短期借款		0%	29,400,000.00	2.44%	-2.44%	本期归还短期借款
长期借款		0%	200,000,000.00	16.57%	-16.57%	母公司 20,000 万元长期借款将于 2013 年到期,调整到一年内到期的非流动负债

## 3、以公允价值计量的资产和负债

单位：元

项目	期初数	本期公允价值变动损益	计入权益的累计公允价值变动	本期计提的减值	本期购买金额	本期出售金额	期末数
金融资产							
1.以公允价值计量且其变动计入当期损益的金融资产 (不含衍生金融资产)	6,183,550.00	-3,186,135.00					2,997,415.00
金融资产小计	6,183,550.00	-3,186,135.00					2,997,415.00
上述合计	6,183,550.00	-3,186,135.00					2,997,415.00
金融负债	0.00						0.00

报告期内公司主要资产计量属性是否发生重大变化

是  否

## 五、核心竞争力分析

公司通过自主创新、自主品牌、自建渠道，瞄准“U”字形曲线的两头，寻求产业链中的高附加值，争取在当前复杂的经济形势下闯出一条新路。

### 一、自主创新

#### （一）人才创新

公司通过以技术顾问、合作研发、项目攻关等形式，加强与海外公司合作，充分利用其设计团队为公司研发新产品。借助与海外知名专家联系，聘请其作为研发部门的技术顾问，帮助解决产品研发导向、技术难题等。

#### （二）技术创新

公司根据海外市场需求致力于产品的研发，每日可研发出多款新品。为保证生产原料的质量，公司制订了严格的“环保产品原材料供应链”，对上下游供应商也制订出相关的环保材料采购标准，确保产品原材料的稳定供应。

#### （三）产业链创新

面对国际竞争的加剧和依赖第三方物流的不利因素，公司积极寻找突破口，通过积极实施二三产业分离，提升外向型竞争力，延伸产业链，进一步发挥产业集群效应。

公司将生产与物流分离，在企业内部实行功能重组，降低运营成本，并利用国际物流业务拉动生产业务的进一步发展，凭借仓储、运输团队等资源和品牌优势，积极发展国际物流业务，为公司发展注入新的增长极。

### 二、自主品牌

公司认为在“远洋时代”，只有依附高附加值的品牌化运作，企业才能获得最大化的利润，品牌的方向才是中国制造的方向。

#### （一）从纸品文具品牌——综合文具品牌转变

广博目前已经完成了从纸品制造商向综合文具供应商的转变，完成了从商超通路到兼顾商超与批发市场的多层次的渠道结构。

现在“广博文具”的品牌已经在国内市场进入到综合文具供应商第一品牌的阵容。

#### （二）积极实施自主品牌主导国际市场

为了发展自主品牌，目前，公司已在美国、香港设立营销公司，在欧洲、东南亚、北美、中东等地区有近 20 家总代理或授权总经销商，与世界 500 强企业 STAPLES、迪斯尼等全球文具供应商都有着非常稳定的合作。

未来，广博将从原先国际业务以代工贴牌为主，逐步加强自有品牌的份额。同时，实行国内品牌与国际品牌双品牌运作。

#### （三）“品牌运营为中心的综合文具供应商”的定位

公司通过建立企业间的价值链联盟，打造以“品牌运营为中心的综合文具供应商”，立足于制造环节，以研发设计为核心，通过品牌的输出，产业向上游造纸延伸，下游整合终端，形成以品牌为纽带，以终端为支点的文具销售网络，打造强势的渠道品牌。通过区域性的配套生产企业贴“广博”品牌形成品牌效应，实现广博产品的多元化和品牌输出。

### 三、自建渠道

通过在欧美设立设计研发中心，招聘本土设计开发人员，实现了中国文化与美国、欧洲等不同区域文化的融合，开发出越来越多与当地市场接轨的适销对路的产品。

#### （一）外销：逐步建立专属运营体系

公司在欧美等地直接设立销售分支机构，聘请当地人才担任销售经理，通过提供包括服务、定制产品开发、供应链及时响应等在内的全方位技术支持，及时为总部调整产品结构提供依据。

#### （二）内销：积极实施“百、千、万工程”

公司积极推进内销“百、千、万”销售工程，加大内销市场的开拓力度，努力通过市场开拓的横向扩大、纵向深挖工作，并最终形成“拥有百家以上年销售超百万的一级代理经销商，千家以上文具专业二级批发商，万家以上终端文具专卖店”的市场客户格局。逐步推广电子商务模式，形成线下的有形网络与线上电子商务的互动。

#### 四、人才优势

转型升级离不开人才和创新，实现转型升级的最根本途径，是要通过关键技术的创新，而创新的本质因素，是人才的教育与培养。为此，公司运用多种方法、手段，积极吸引、招聘海外人才，并给予良好的待遇和发挥作用的舞台，有力地推动了广博各项业务的快速发展，提升了公司创新能力和核心竞争力，取得了较好的成效。

## 六、投资状况分析

### 1、对外股权投资情况

#### (1) 对外投资情况

对外投资情况		
2012 年投资额（元）	2011 年投资额（元）	变动幅度
30,000,000.00	0.00	100%
被投资公司情况		
公司名称	主要业务	上市公司占被投资公司权益比例（%）
宿迁广博文仪科技有限公司	纸质用品、文化用品、包装装潢用品、学生用品、教学仪器的生产、研发和销售	100%

### 2、委托理财、衍生品投资和委托贷款情况

#### (1) 衍生品投资情况

<p>报告期衍生品持仓的风险分析及控制措施说明（包括但不限于市场风险、流动性风险、信用风险、操作风险、法律风险等）</p>	<p>为了降低汇率波动的影响，公司于 2012 年 4 月 6 日第四届董事会第十次会议审议通过了《关于 2012 年度开展远期结售汇业务的议案》，继续开展外币远期结售汇业务。一、远期结售汇的风险分析（一）汇率波动风险：在汇率行情变动较大的情况下，银行远期结汇汇率报价可能低于公司对客户报价汇率，使公司无法按照对客户报价汇率进行锁定，造成汇兑损失；如果境内、外两个市场的汇率差异不大，境外 NDF 业务的对冲功能可能失效。（二）内部控制风险：远期结售汇交易专业性较强，复杂程度较高，可能会由于内控制度不完善而造成风险。（三）客户违约风险：客户应收账款发生逾期，货款无法在预测的回款期内收回，会造成远期结汇延期交割导致公司损失。（四）回款预测风险：外销部门根据客户订单和预计订单进行回款预测，实际执行过程中，客户可能会调整自身订单和预测，造成公司回款预测不准，导致远期结汇延期交割风险。二、公司采取的风险控制措施（一）当汇率发生巨幅波动，如果远期结汇汇率已经远低于对客户报价汇率，公司会提出要求，与客户协商调整价格。（二）公司《远期结售汇业务内控管理制度》对远期结售汇额度、品种、审批权限、内部审核流程、责任部门及责任人、信息隔离措施、内部风险报告制度及风险处理程序、信息披露等作出明确规定。</p>
---	---

	根据该制度，公司设立了专门的风险控制岗位，实行授权和岗位牵制。公司将严格按照规定安排和使用专业人员，建立严格的授权和岗位牵制制度，加强相关人员的职业道德教育及业务培训，提高相关人员的综合素质。同时建立异常情况及时报告制度，并形成高效的风险处理程序。（三）为防止远期结售汇延期交割，公司高度重视应收账款的管理，积极催收应收账款，避免出现应收账款逾期的现象，同时公司为部分出口产品购买信用保险，从而降低客户拖欠、违约风险。 （四）公司进行远期结售汇交易必须基于公司的外币收款预测，远期结售汇合约的外币金额不得超过外币收款预测量；境外 NDF 业务规模不超过境内远期结售汇业务规模，将公司可能面临的风险控制在可承受的范围内。
已投资衍生品报告期内市场价格或产品公允价值变动的情况，对衍生品公允价值的分析应披露具体使用的方法及相关假设与参数的设定	本期已交割的远期结售汇业务产生投资收益 5,824,720.00 元，远期结售汇合约产生的公允价值变动损益为-3,186,135.00 元。
报告期公司衍生品的会计政策及会计核算具体原则与上一报告期相比是否发生重大变化的说明	无
独立董事对公司衍生品投资及风险控制情况的专项意见	无

报告期末衍生品投资的持仓情况

√ 适用 □ 不适用

合约种类	期初合约金额（元）	期末合约金额（元）	报告期损益情况	期末合约金额占公司报告期末净资产比例（%）
远期结汇协议	576,532,350.00	329,988,750.00	-3,186,135.00	44.85%
合计	576,532,350.00	329,988,750.00	--	44.85%

说明

远期结售汇业务的投入资金情况：

本公司母公司及全资子公司开展远期结售汇业务，在公司年度的总授信额度内循环使用。母公司及已申请银行授信的全资子公司开展远期结售汇业务不需要投入资金；未申请银行授信的全资子公司及境外子公司除需要根据与银行签订的协议缴纳一定比例的保证金外，不需要投入其他资金，该保证金将使用子公司的自有资金。缴纳的保证金比例根据与不同银行签订的具体协议确定。

### 3、主要子公司、参股公司分析

主要子公司、参股公司情况

公司名称	公司类型	所处行业	主要产品或服务	注册资本	总资产（元）	净资产（元）	营业收入（元）	营业利润（元）	净利润（元）
宁波广博塑胶制品有限公司	子公司	文化体育用品制造	主要从事外销办公纸品的制造、加工，主要产品	100 万美元	24,492,903.82	21,157,920.09	51,926,685.07	2,037,728.46	1,353,512.23

			为外销本册等文具产品。						
宁波广博纸制品有限公司	子公司	文化体育用品制造	主要从事外销办公纸品的制造、加工，主要产品为其他外销纸制产品。	50 万美元	261,631,180.36	149,893,574.23	392,232,857.85	15,559,644.15	11,542,103.88
宁波广博文具实业有限公司	子公司	文化体育用品制造	主要从事公司部分内销产品的生产和销售。	1,680 万元	119,121,324.62	97,886,839.11	103,619,525.10	9,563,561.98	11,539,358.37
宁波广博文具商贸有限公司	子公司	文化体育用品制造	主要从事公司成品采购和国内市场的成品销售。	1000 万元	162,276,821.74	-8,470,763.24	187,652,507.99	-4,991,119.97	-4,926,215.67
宁波广博进出口有限公司	子公司	文化体育用品制造	主要从事本公司本册、相册及其它纸制产品的海外销售业务。	300 万元	153,641,597.65	17,187,635.61	686,035,778.61	2,600,218.75	1,309,584.73
宁波广博赛灵国际物流有限公司	子公司	物流业	主要从事国际货运代理（陆路、海上、航空）；国内陆上货物运输代理；普通货物仓储；报关代理。	1020.4082 万元	26,163,737.67	9,231,105.94	100,799,454.73	-2,635,556.94	-2,771,929.63
宁波广博滨海文具制品有限公司	子公司	文化体育用品制造	主要从事纸塑文具制品、纸品、文化用	970 万元	23,752,619.77	17,034,053.80	42,683,113.22	3,995,238.69	2,964,366.67

			品、办公用品的制造、加工。						
宁波广新纸业有限公司	子公司	文化体育用品制造	主要从事生产所需纸张、塑料粒子等大宗原材料、胶水等主要辅助材料的统一采购。	1000 万元	67,422,414.47	7,977,045.28	320,517,627.06	-167,677.98	-30,411.69

#### 主要子公司、参股公司情况说明

##### (1) 宁波广博塑胶制品有限公司

该公司成立于2000年6月，系中外合资企业。2012年度净利润同比下降46.67%，主要系受市场影响产品销售下滑所致。

##### (2) 宁波广博纸制品有限公司

该公司成立于2006年3月，系中外合资企业。2012年度净利润同比下降45.94%，主要系受市场影响产品销售下滑所致。

##### (3) 宁波广博文具实业有限公司

该公司成立于1999年1月，报告期内该公司享受民政福利企业所得税优惠政策。2012年度净利润同比增加40.40%，主要系产品销售的毛利率上升所致。

##### (4) 宁波广博文具商贸有限公司

该公司成立于2002年3月。2012年度净利润同比增加52.32%，主要系产品销售的毛利率上升所致。

##### (5) 宁波广博进出口有限公司

该公司成立于2001年6月。2012年度净利润同比下降74.94%，主要系远期结售汇业务产生的损益所致。

##### (6) 宁波广博赛灵国际物流有限公司

该公司成立于2005年5月。2012年度净利润同比下降1260.39%，主要系成本上升，各项费用增加所致。

##### (7) 宁波广博滨海文具制品有限公司

该公司成立于2010年4月。2012年度净利润同比增加16.16%，主要系产品销售的毛利率上升所致。

##### (8) 宁波广新纸业有限公司

该公司成立于2008年6月。2012年度净利润同比增加97.28%，主要系2012年一单笔纸浆销售直接产生利润较大和已缴水利基金的返还所致。

#### 报告期内取得和处置子公司的情况

√ 适用 □ 不适用

公司名称	报告期内取得和处置子公司目的	报告期内取得和处置子公司方式	对整体生产和业绩的影响
宿迁广博文仪科技有限公司	公司发展战略安排	已办妥工商登记并取得企业法人营业执照	调整产业结构，提高公司盈利能力
上饶市广博纸制品有限公司	公司发展战略安排	已办妥工商注销登记手续	调整产业结构，提高公司盈利能力

## 七、公司未来发展的展望

### 一、行业所处的发展趋势及面临的市场竞争格局

#### （一）行业竞争格局和发展趋势

文具行业发展趋势：现在意义上的文具已不再是传统概念上的纸和笔，其已覆盖了学习、办公、生活等各个方面，产品消费趋于个性化；销售趋于渠道扁平化、商务电子化，越来越多的生产商直接向零售商供应商品，或直接向消费者（如电子商务、直营店和直销等）供应商品，相应的，由于减少了中间环节，利润空间也压缩到了最低；文具产业竞争模式将由单一企业的竞争演变为整个供应链竞争，制造商向服务商转变。一些国外办公文具品牌也相继进驻中国市场开辟了对应的中国销售区域。部分高端文具品牌先后在上海等一线城市开设了专门的零售店面，面向高级商务办公人士。靠折扣、促销、低价来争夺市场份额的传统销售方式面临越来越严峻的挑战。

#### （二）公司发展战略及发展规划和2013年经营工作目标和计划

公司的中长期目标是实现由文具制造商向品牌运营商的转变，2013年公司将倡导“思想在改变，行动在改善”的发展基调，进一步细化各级部门的职责目标，下沉管理职能，完善各项绩效考核体系，强化各级部门人员责任意识及实际改善行动，从而推动公司整体目标的实现。

#### 1、业务拓展与销售管理

（1）大力发展自主研发产品及外购非纸品产品。继续加强与美国设计中心的整合力度，发挥协同效应，大力发展自主设计产品的开发和销售。积极调整外发采购方向，利用现有客户渠道资源，加强向客户的主动推介，为公司销售增长和利润提升提供有力支撑。

（2）加大新兴市场的开发力度。巴西市场将选择个别优势客户通过策略性投入打开市场，为后续全面推进巴西市场销售奠定基础；日本市场充分利用日本本土营销人员的优势，重点发展更多的日本百元店市场的销售拓展工作；俄罗斯市场在积极利用现有客户资源的基础上，通过参加当地交易会等方式加快市场的深度开发并争取本年度有实质性的突破。

（3）加快内销市场渠道的精细化拓展工作。全面策划品牌形象，开展各类别的推介会和VIP客户的联络会；完善电商客户的服务流程，通过单品推广和专卖店的设立，大幅度提升京东商城等主力电商的销售规模，通过直通车等推广方式，提升淘宝专卖店的销售额。

#### 2、生产组织与管理

（1）继续加强产品质量管理。2013年重点强化品质检验人员的责任意识与检验方法；同时将进一步加强生产部门的品质意识，从品质形成的源头抓起，把质量问题的发生杜绝在萌芽状态。

（2）继续优化采购管理，降低采购成本。在全面推行有条件供应商招标工作的基础上，推行供应商采购量优势集中和阶段性返利方式，实现采购成本进一步优化。加强对供应商的评估与管理，通过定期走访与考核，淘汰不合格供应商，积极引进并培养新的供应商，争取采购物资到货及时率与合格率比上年度均有较高幅度提升。

#### 3、其他综合管理

（1）加强财务核算、分析与监督职能。结合公司考核和预算机制，细化对各部门费用成本的分类核算，实现对各级各部门的管理状态及经营实绩的及时准确反馈，为公司的目标达成及过程管控提供决策参考。

（2）继续完善内控管理，促进运行管理更规范。制定完善相关的制度及程序文件，及时修订与运行实际不符的内容，确保程序文件设计的有效性。重点对已制定颁布文件的执行状况进行常态有效的监督，确保各项程序文件的有效贯彻与执行，充分发挥内部控制、内部审计在防范风险、完善管理等方面的积极作用。

#### （三）资金需求及使用计划及资金来源

2013年公司将根据经营及投资项目资金需求，合理筹集银行信贷资金；条件具备时开展资本市场直接融资工作。

#### （四）可能对公司未来发展战略和经营目标的实现产生不利影响的所有风险因素

1、宏观经济及市场风险。国外需求不足，使公司外销业务拓展受到较大影响，公司将通过加大新品推介、注重客户培育、拓宽销售渠道等措施进一步加大国内外市场开发力度。

2、行业竞争风险。文具行业市场进入壁垒相对较低，竞争更加激烈、直接。公司将充分发挥自身技术、品牌等各方优势，扩大市场份额，提升综合竞争实力，有效克服行业竞争风险。

3、原材料价格波动风险。原材料价格波动给公司的采购策略制定与实施带来了很大的不确定性，给公司的成本控制也

带来了一定影响。公司原料采购管理部门设专人分析相关产品价格变动趋势,对主要大宗原料采购使用集中采供的管理模式,开展网上招标,并积极寻找替代原料,以降低原料成本。

4、人民币汇率风险。因外销占公司销售比重较大,人民币汇率的双向波动会使公司遭受汇兑损失,并影响到远期结售汇业务。公司将采取更加谨慎、灵活的措施,通过应收账款管理、结售汇时间管理等手段,控制汇率变动风险。



公司主要产品价格稳定,根据市场情况、原材料价格情况和人民币汇率情况有所调整,市场占有率比较稳定。图为公司主要原材料各类纸张出厂价格走势（2010/01—2013/03）（单位：元/吨）

## 八、与上年度财务报告相比，合并报表范围发生变化的情况说明

- 1、因公司发展战略调整,决定注销由子公司宁波广博纸制品有限公司出资设立的上饶市广博纸制品有限公司,并于2012年7月办妥工商注销登记手续。上期纳入合并报表范围销售收入2.53万元。
- 2、2012年3月,公司在江苏省宿迁市设立宿迁广博文仪科技有限公司,注册资金为人民币3000万元,该公司主要从事纸制用品、文化用品,办公用品、包装装潢制品、学生用品、教学仪器的生产、研发和销售。该公司于2012年3月19日办妥工商设立登记手续,并取得注册号32130000004584的企业法人营业执照。自该公司成立之日起,将其纳入合并财务报表范围。2012年度公司销售收入2,719.66万元,净利润-200.18万元。

## 九、公司利润分配及分红派息情况

报告期内利润分配政策特别是现金分红政策的制定、执行或调整情况

- 1、公司现阶段执行的现金分红政策一直是持续的,本着重视投资者合理投资回报兼顾公司可持续发展的原则,并采取



现金或股票的方式分配股利，给予投资者合理的投资回报。

2、公司董事会能够按照利润分配政策制定不同的分配方案。公司独立董事认为公司提出的利润分配方案符合相关法律法规的规定和公司的实际情况，能够遵循重视投资者合理投资回报兼顾公司可持续发展的原则，有利于公司的可持续、健康发展，并对公司董事会提出的利润分配方案在审议过程中发表了明确同意意见。

3、公司股东大会召开期间，公司积极邀请投资机构和中小投资者到公司现场参加会议，并采取网络投票方式听取投资者意见或建议，确保了投资者的合法权益。公司提出的所有利润分配方案在公司董事会、股东大会决策机构审议、表决通过后，需在股东大会召开后两个月内完成股利（或股份）的派发事项。

公司现金分红政策的制定和执行情况符合《公司章程》和股东大会决议的要求，分红标准和比例明确清晰，相关的决策程序和机制完备，独立董事尽职履责并发挥了应有的作用，中小股东有充分表达意见和诉求的机会，合法权益得到了充分维护。

根据中国证监会《关于进一步落实上市公司现金分红有关事项的通知》(证监发[2012]37号)和宁波证监局《关于进一步落实上市公司现金分红有关要求的通知》(甬证监发[2012]57号)的指示精神,公司根据自身情况,对章程中第163条利润分配政策进行了修订:公司利润分配政策的基本原则每年按不少于当年实现的母公司可供分配利润的20%向股东分配股利,进一步完善了分红的执行细节,增加了关于现金分红政策进行调整或者变更的条件和程序,充分做到合规、透明。

#### 本年度利润分配及资本公积金转增股本预案

√ 适用 □ 不适用

每 10 股送红股数 (股)	0
每 10 股派息数 (元) (含税)	0.5
每 10 股转增数 (股)	0
分配预案的股本基数 (股)	218,431,000.00
现金分红总额 (元) (含税)	10,921,550.00
可分配利润 (元)	52,834,736.66
利润分配或资本公积金转增预案的详细情况	
<p>经天健会计师事务所(特殊普通合伙)审计,公司 2012 年度归属于母公司所有者的净利润为 36,609,267.85 元(合并报表),母公司实现净利润 25,259,702.85 元,按照《公司法》和《公司章程》以及有关规定,以 2012 年度母公司净利润的 10%提取法定盈余公积金 2,525,970.29 元后,加上年初未分配利润 51,944,104.10 元,扣除 2012 年已分配的股利 21,843,100.00 元,本年度可分配利润为 52,834,736.66 元。</p> <p>根据公司的分红政策,考虑到股东的利益和公司发展需要,拟以公司 2012 年 12 月 31 日的总股本 218,431,000 股为基数,向全体股东每 10 股派发现金红利 0.50 元(含税),共计派发现金股利 10,921,550.00 元,占本次可供分配利润的 20.67%,余额 41,913,186.66 元结转下一年度。本年度不以公积金转增股本或送红股。本次利润分配预案符合有关规定。</p> <p>以上预案需经 2012 年度股东大会审议批准后实施。</p>	

#### 公司近 3 年(含报告期)的利润分配方案及资本公积金转增股本方案情况

公司2012年度利润分配预案:以公司2012年12月31日的总股本218,431,000股为基数,向全体股东每10股派发现金红利0.50元(含税),共计分配现金红利10,921,550.00元,以上预案需通过2012年度股东大会审议批准后实施。

公司2011年度利润分配方案:以公司2011年12月31日的总股本218,431,000股为基数,向全体股东每10股派发现金红利1.00元(含税),共计分配现金红利21,843,100.00元。

公司2010年度利润分配方案:以公司2010年12月31日的总股本218,431,000股为基数,向全体股东每10股派发现金红利1.50元(含税),共计分配现金红利32,764,650.00元。

#### 公司近三年现金分红情况表

单位：元

分红年度	现金分红金额（含税）	分红年度合并报表中归属于上市公司股东的净利润	占合并报表中归属于上市公司股东的净利润的比率（%）
2012 年	10,921,550.00	36,609,267.85	29.83%
2011 年	21,843,100.00	43,612,810.65	50.08%
2010 年	32,764,650.00	60,160,840.62	54.46%

公司报告期内盈利且母公司未分配利润为正但未提出现金红利分配预案

适用  不适用

## 十、社会责任情况

2012年公司遵循“履行企业社会责任，实现企业社会价值”的宗旨，积极履行社会责任，追求对社会、环境和经济贡献价值，实现企业综合价值最大化目标。（具体内容详见《2012年度社会责任报告》刊登于2013年4月12日巨潮资讯网www.cninfo.com.cn）

## 十一、报告期内接待调研、沟通、采访等活动登记表

接待时间	接待地点	接待方式	接待对象类型	接待对象	谈论的主要内容及提供的资料
2012年03月09日	公司10楼会议室	实地调研	其他	浙江经视《证券直播室》栏目	公司基本经营情况，未提供资料
2012年07月19日	公司精品图书车 间、10楼样品会议室	实地调研	机构	方正证券研究员	公司基本经营情况，未提供资料

## 第五节 重要事项

### 一、重大诉讼仲裁事项

适用  不适用

本年度公司无重大诉讼、仲裁事项。

媒体质疑情况

适用  不适用

本年度公司无媒体质疑事项。

### 二、重大关联交易

#### 1、与日常经营相关的关联交易

关联交易方	关联关系	关联交易类型	关联交易内容	关联交易定价原则	关联交易价格	关联交易金额(万元)	占同类交易金额的比例(%)	关联交易结算方式	市场价格	披露日期	披露索引
雅戈尔集团股份有限公司及其子公司	本公司股东	销售	供应吊牌和外箱	市场定价		4,181.45	59.68%	按期电汇支付		2013年04月12日	《关于2012年度日常关联交易预计公告》刊登于《证券时报》、巨潮资讯网，公告编号2012-009，《2011年度股东大会决议公告》刊登于《证券时报》、巨潮资讯网，公告编号2012-018.
合计				--	--	4,181.45	59.68%	--	--	--	--
大额销货退回的详细情况				无							

关联交易的必要性、持续性、选择与关联方（而非市场其他交易方）进行交易的原因	与关联方发生的购销行为可降低双方的交易及结算成本、满足各关联方就近采购的需求和部分个性化定制产品的需要。
关联交易对上市公司独立性的影响	不影响公司的独立性
公司对关联方的依赖程度，以及相关解决措施（如有）	无
按类别对本期将发生的日常关联交易进行总金额预计的，在报告期内的实际履行情况（如有）	2012年4月6日公司第四届董事会第十次会议审议通过了《关于2012年度日常关联交易的议案》，同意公司控股子公司宁波广博文具实业有限公司与雅戈尔集团股份有限公司及其子公司（买方）签订《销售协议书》，标的总额不超过5000万元（不含税），期限1年，自2012年1月起。上述议案经2012年5月4日召开的2011年度股东大会审议通过。报告期内，公司与该关联方发生的交易金额在预计日常关联交易额度范围内。
交易价格与市场参考价格差异较大的原因	关联交易定价均以市场公允价格为基础，采用电汇的结算方式，体现公平交易的原则，不存在损害公司和股东利益的情况。

### 三、重大合同及其履行情况

#### 1、担保情况

单位：万元

公司对外担保情况（不包括对子公司的担保）								
担保对象名称	担保额度 相关公告 披露日期	担保额度	实际发生日期 （协议签署 日）	实际担保金额	担保类型	担保期	是否履行 完毕	是否为关 联方担保 （是或 否）
公司对子公司的担保情况								
担保对象名称	担保额度 相关公告 披露日期	担保额度	实际发生日期 （协议签署 日）	实际担保金额	担保类型	担保期	是否履行 完毕	是否为关 联方担保 （是或 否）
宁波广博进出口有限公司	2011年04月09日	3,500	2011年06月07日	1,485.17	连带责任保证	二年	否	否
宁波广博纸制品有限公司	2011年04月09日	4,900	2011年03月01日	2,679.46	连带责任保证	二年	否	否
宁波广博纸制品有限公司	2011年04月09日	10,000	2012年03月09日	6,014.82	连带责任保证	二年	否	否
宁波广博纸制品有限公司	2011年04月09日	4,000	2012年07月19日	1,071.7	连带责任保证	一年	否	否
报告期内审批对子公司担保额度合计（B1）			42,950	报告期内对子公司担保实际发生额合计（B2）				11,251.15

报告期末已审批的对子公司担保额度合计 (B3)	42,950	报告期末对子公司实际担保余额合计 (B4)	5,608.03
公司担保总额 (即前两大项的合计)			
报告期内审批担保额度合计 (A1+B1)	42,950	报告期内担保实际发生额合计 (A2+B2)	11,251.15
报告期末已审批的担保额度合计 (A3+B3)	42,950	报告期末实际担保余额合计 (A4+B4)	5,608.03
实际担保总额 (即 A4+B4) 占公司净资产的比例		7.62%	
其中:			
为股东、实际控制人及其关联方提供担保的金额 (C)		0	
直接或间接为资产负债率超过 70% 的被担保对象提供的债务担保金额 (D)		1,485.17	
担保总额超过净资产 50% 部分的金额 (E)		0	
上述三项担保金额合计 (C+D+E)		1,485.17	
未到期担保可能承担连带清偿责任说明		未有证据表明可能承担连带清偿责任。	
违反规定程序对外提供担保的说明		不适用	

说明：独立董事认为，截至 2012 年 12 月 31 日，公司没有为控股股东及公司持股 50% 以下的其他关联方、任何非法人单位或个人提供担保；报告期内公司不存在控股股东及其他关联方非经营性占用资金的情况；对外担保完全按照法律法规、公司章程和其他制度规定履行了必要的审议程序；公司建立了完善的对外担保风险控制系统；并充分揭示了对外担保存在的风险；无明显迹象表明公司可能因被担保方债务违约而承担担保责任。

### (1) 违规对外担保情况

单位：万元

违规对外担保类型	期初数	报告期增加金额	报告期减少金额	期末数
	0	0	0	0
合计	0	0	0	0
期末合计值占期末净资产的比例 (%)	0%			
违规对外担保情况及解决措施情况说明	无			

## 四、承诺事项履行情况

### 1、公司或持股 5% 以上股东在报告期内或持续到报告期内的承诺事项

承诺事项	承诺方	承诺内容	承诺时间	承诺期限	履行情况
股改承诺					

收购报告书或权益变动报告书中所作承诺					
资产重组时所作承诺					
首次公开发行或再融资时所作承诺	王利平先生、雅戈尔集团股份有限公司、广博投资控股有限公司、王君平先生、宁波广联投资有限公司、宁波兆泰投资有限公司	避免同业竞争		长期有效	严格履行中
其他对公司中小股东所作承诺					
承诺是否及时履行	是				
未完成履行的具体原因及下一步计划	不适用				
是否就导致的同业竞争和关联交易问题作出承诺	不适用				
承诺的解决期限	不适用				
解决方式	不适用				
承诺的履行情况	报告期内未发生违反相关承诺的事项				

## 五、聘任、解聘会计师事务所情况

现聘任的会计事务所

境内会计师事务所名称	天健会计师事务所（特殊普通合伙）
境内会计师事务所报酬（万元）	55
境内会计师事务所审计服务的连续年限	9
境内会计师事务所注册会计师姓名	吴懿忻、王明伟
境外会计师事务所名称（如有）	不适用
境外会计师事务所报酬（万元）（如有）	0
境外会计师事务所审计服务的连续年限（如有）	无
境外会计师事务所注册会计师姓名（如有）	无

当期是否改聘会计师事务所

是  否

聘请内部控制审计会计师事务所、财务顾问或保荐人情况

适用  不适用

## 第六节 股份变动及股东情况

### 一、股份变动情况

	本次变动前		本次变动增减（+，-）					本次变动后	
	数量	比例(%)	发行新股	送股	公积金转股	其他	小计	数量	比例(%)
一、有限售条件股份	49,316,468	22.58%				-1,830,844	-1,830,844	47,485,624	21.74%
5、高管股份	49,316,468	22.58%				-1,830,844	-1,830,844	47,485,624	21.74%
二、无限售条件股份	169,114,532	77.42%				1,830,844	1,830,844	170,945,376	78.26%
1、人民币普通股	169,114,532	77.42%				1,830,844	1,830,844	170,945,376	78.26%
三、股份总数	218,431,000	100%						218,431,000	100%

股份变动的原因

- 1、公司董事王利平、王君平、胡志明所持限售股份为现任高管限售股份，每年锁定股份为上年所持全部股份的75%。
- 2、报告期内，公司董事胡志明先生减持12,200股，成交均价为5.61元，成交总额为68,442元。

股份变动的批准情况

适用  不适用

股份变动的过户情况

股份变动对最近一年和最近一期基本每股收益和稀释每股收益、归属于公司普通股股东的每股净资产等财务指标的影响

适用  不适用

公司认为必要或证券监管机构要求披露的其他内容

### 二、股东和实际控制人情况

#### 1、公司股东数量及持股情况

单位：股

报告期股东总数	16,146	年度报告披露日前第 5 个交易日末股东总数	15,954					
持股 5% 以上的股东持股情况								
股东名称	股东性质	持股比例 (%)	报告期末持股数量	报告期内增减变动情况	持有有限售条件的股	持有无限售条件的股	质押或冻结情况	
							股份状态	数量

				况	份数量	份数量		
王利平	境内自然人	19.58%	42,772,370	0	33,054,277	9,718,093	质押	42,772,370
雅戈尔集团股份有限公司	境内非国有法人	14.01%	30,600,000	0		30,600,000		
广博投资控股有限公司	境内非国有法人	9.8%	21,397,659	0		21,397,659	质押	21,397,659
王君平	境内自然人	8.44%	18,426,548	0	13,819,911	4,606,637		
宁波兆泰投资有限公司	境内非国有法人	7.15%	15,613,368	970,599		15,613,368	质押	14,642,769
宁波广联投资有限公司	境内非国有法人	6.75%	14,753,349	0		14,753,349	质押	14,753,349
朱国章	境内自然人	1.46%	3,196,634			3,196,634		
杨士力	境内自然人	0.41%	900,651	-38,546		900,651		
胡志明	境内自然人	0.37%	803,048	-12,200	611,436	191,612		
许喆	境内自然人	0.28%	610,000	-90,000		610,000		
战略投资者或一般法人因配售新股成为前 10 名股东的情况（如有）	不适用							
上述股东关联关系或一致行动的说明	公司前 10 名股东中：王利平和王君平系兄弟关系；王利平持有广博投资控股有限公司 26.60% 的股份，上述三股东存在一致行动的可能。宁波广联投资有限公司、宁波兆泰投资有限公司系公司职工出资设立的公司。胡志明、朱国章分别系公司董事和前任监事会主席。其余股东公司未知他们之间是否存在关联关系，也不知是否存在《上市公司收购管理办法》中规定的一致行动人。							
前 10 名无限售条件股东持股情况								
股东名称	年末持有无限售条件股份数量（注 4）	股份种类						
		股份种类	数量					
雅戈尔集团股份有限公司	30,600,000	人民币普通股	30,600,000					
广博投资控股有限公司	21,397,659	人民币普通股	21,397,659					
宁波兆泰投资有限公司	15,613,368	人民币普通股	15,613,368					
宁波广联投资有限公司	14,753,349	人民币普通股	114,753,349					
王利平	9,718,093	人民币普通股	9,718,093					
王君平	4,606,637	人民币普通股	4,606,637					
朱国章	3,196,634	人民币普通股	3,196,634					
杨士力	900,651	人民币普通股	900,651					
许喆	610,000	人民币普通股	610,000					



陈锦棠	590,950	人民币普通股	590,950
前 10 名无限售流通股股东之间，以及前 10 名无限售流通股股东和前 10 名股东之间关联关系或一致行动的说明	公司前 10 名股东及前 10 名无限售条件股东中：王利平和王君平系兄弟关系；王利平持有广博投资控股有限公司 26.60% 的股份，上述三股东存在一致行动的可能。宁波广联投资有限公司、宁波兆泰投资有限公司系公司职工出资设立的公司。胡志明、朱国章分别系公司董事和前任监事会主席。其余股东公司未知他们之间是否存在关联关系，也不知是否存在《上市公司收购管理办法》中规定的一致行动人。		

## 2、公司控股股东情况

自然人

控股股东姓名	国籍	是否取得其他国家或地区居留权
王利平	中国	否
最近 5 年内的职业及职务	曾任本公司董事长，现任本公司董事，兼任宁波广博纳米新材料股份有限公司董事长，昆仑信托有限责任公司独立董事，宁波广博建设开发有限公司董事，宿迁广博控股集团有限公司董事长，宁波通商银行股份有限公司监事，浙江省第十一届和第十二届人大代表、第十二届全国人大代表，中国文教体育用品协会副理事长、纸品本册专业委员会主任委员。	
过去 10 年曾控股的境内外上市公司情况	不适用	

报告期控股股东变更

适用  不适用

## 3、公司实际控制人情况


自然人

实际控制人姓名	国籍	是否取得其他国家或地区居留权
王利平	中国	否
最近 5 年内的职业及职务	曾任本公司董事长，现任本公司董事，兼任宁波广博纳米新材料股份有限公司董事长，昆仑信托有限责任公司独立董事，宁波广博建设开发有限公司董事，宿迁广博控股集团有限公司董事长，宁波通商银行股份有限公司监事，浙江省第十一届和第十二届人大代表、第十二届全国人大代表，中国文教体育用品协会副理事长、纸品本册专业委员会主任委员。	

报告期实际控制人变更

适用  不适用

公司与实际控制人之间的产权及控制关系的方框图



实际控制人通过信托或其他资产管理方式控制公司

适用  不适用

#### 4、其他持股在 10%以上的法人股东

法人股东名称	法定代表人/ 单位负责人	成立日期	组织机构代码	注册资本	主要经营业务或管理 活动
雅戈尔集团股份有限公司	李如成	1993 年 06 月 25 日	704800698	222,661.1695 万元	主要从事服装制造、技 术咨询、房地产开发、 项目投资等业务。

## 第七节 董事、监事、高级管理人员和员工情况

### 一、董事、监事和高级管理人员持股变动

姓名	职务	任职状态	性别	年龄	任期起始日期	任期终止日期	期初持股数（股）	本期增持股份数量（股）	本期减持股份数量（股）	期末持股数（股）
戴国平	董事长	现任	男	49	2011年01月28日	2014年01月27日	0	0	0	0
王君平	总经理、副董事长	现任	男	42	2011年01月28日	2014年01月27日	18,426,548	0	0	18,426,548
王利平	董事	现任	男	52	2011年01月28日	2014年01月27日	42,772,370	0	0	42,772,370
胡志明	董事	现任	男	49	2011年01月28日	2014年01月27日	815,248	0	12,200	803,048
张飞猛	董事	现任	男	56	2011年01月28日	2014年01月27日	0	0	0	0
吴幼光	董事	现任	男	51	2011年01月28日	2014年01月27日	0	0	0	0
李若山	独立董事	现任	男	64	2011年01月28日	2014年01月27日	0	0	0	0
郑孟状	独立董事	现任	男	49	2011年01月28日	2014年01月27日	0	0	0	0
尹中立	独立董事	现任	男	45	2011年01月28日	2014年01月27日	0	0	0	0
何海明	监事会主席	现任	男	51	2011年01月28日	2014年01月27日	0	0	0	0
章涛	监事	现任	女	36	2011年01月28日	2014年01月27日	0	0	0	0
张小莉	监事	现任	女	30	2012年09月13日	2014年01月27日	0	0	0	0
舒跃平	副总经理	现任	男	44	2011年01月28日	2014年01月27日	0	0	0	0
姜珠国	副总经理	现任	男	46	2011年01月28日	2014年01月27日	0	0	0	0
林航	副总经理	现任	男	40	2011年01月28日	2014年01月27日	0	0	0	0

杨远	副总经理、 董秘	现任	男	33	2011年01 月28日	2014年01 月27日	0	0	0	0
冯晔锋	财务总监	现任	男	36	2011年01 月28日	2014年01 月27日	0	0	0	0
裘欧特	监事	离任	男	43	2011年01 月28日	2012年09 月13日	0	0	0	0
合计	--	--	--	--	--	--	62,014,166	0	12,200	62,001,966

## 二、任职情况

公司现任董事、监事、高级管理人员最近 5 年的主要工作经历

### (1) 董事

戴国平 男 中国国籍，大专学历，助理工程师。现任本公司董事长，兼任广博投资控股有限公司董事、宁波兆泰投资有限公司董事、宁波广博建设开发有限公司董事、宿迁广博控股集团有限公司董事。曾任本公司常务副总经理。

王君平 男 中国国籍，硕士学历。现任本公司副董事长、总经理，兼任宁波广博建设开发有限公司董事、宿迁广博控股集团有限公司董事、宁波市第十四届政协委员、宁波市鄞州区第十四、十五届政协委员、中国文教体育用品协会学生文具委员会副主任、浙江省青年企业家协会副会长、宁波市青年联合会委员第十届常委，宁波市民营企业家协会副会长、宁波市鄞州区工商联第十届常委、宁波市鄞州区商会第二届副会长。

王利平 男 中国国籍，硕士学历，高级经济师。现任本公司董事，兼任宁波广博纳米新材料股份有限公司董事长、昆仑信托有限责任公司独立董事、宁波广博建设开发有限公司董事、宿迁广博控股集团有限公司董事长、宁波通商银行股份有限公司监事、浙江省第十一届和第十二届人大代表、第十二届全国人大代表、中国文教体育用品协会副理事长、纸品本册专业委员会主任委员。获全国文教体育用品行业优秀企业家，中华慈善突出贡献人物奖，浙江省优秀中国特色社会主义事业建设者，新中国百名杰出贡献印刷企业家等荣誉。曾任本公司董事长。

张飞猛 男 中国国籍，大专学历，会计师。现任本公司董事，兼任宁波宜科科技实业股份有限公司董事。曾任雅戈尔集团股份有限公司董事、常务副总经理。

吴幼光 男 中国国籍，本科学历，助理会计师。现任本公司董事，兼任雅戈尔集团股份有限公司副总经理兼财务负责人、宁波宜科科技实业股份有限公司董事。曾任雅戈尔集团股份有限公司财务部经理。

胡志明 男 中国国籍，大专学历，高级会计师。现任本公司董事，兼任广博投资控股有限公司董事长、宁波广博建设开发有限公司董事、宿迁广博控股集团有限公司董事、昆仑信托有限责任公司监事。曾任本公司财务总监。

李若山 男 中国国籍，博士学历，复旦大学教授、博士生导师。现任本公司独立董事，兼任复旦大学校务委员会委员、上海证券交易所上市公司专家委员会委员、上海会计学会副会长、上海审计学会副会长、财政部会计准则委员会咨询专家，万丰奥威、兴业银行、中国太保独立董事。曾任厦门大学经济学院会计系副主任、经济学院副院长，复旦大学管理学院财务与金融系主任、复旦大学金融期货研究所所长。

郑孟状 男 中国国籍，硕士学历，现任本公司独立董事，兼任宁波大学副校长、教授，宁波市人大常委会法制委委员、中国国际法学会理事、中国国际经济贸易仲裁委员会仲裁，杉杉股份独立董事。曾任三江购物独立董事，宁波银行监事。

尹中立 男 中国国籍，博士学历。现任本公司独立董事，兼任中国社会科学院金融研究所金融市场研究室副主任、副研究员，房地产金融研究中心常务副主任、央视特约财经评论员，昆仑信托有限责任公司独立董事。曾任中国投资银行深圳分行办公室主任，招商证券公司研发中心高级分析师。

### (2) 监事

何海明 男 中国国籍，在职研究生学历，助理会计师。现任本公司监事会主席，兼任宁波兆泰投资有限公司董事长，宁波旭晨股权投资中心（有限合伙）执行事务合伙人、宁波广博建设开发有限公司监事。曾任本公司监事。

章涛 女 中国国籍，本科学历。现任本公司职工监事，美洲业务部副总经理。曾任本公司图书部副总经理。

张小莉 女 中国国籍，本科学历，中共党员。现任本公司总经办主任，曾任本公司总经办副主任。

**(3) 高级管理人员**

王君平 现任公司副董事长、总经理，简历见董事介绍。

舒跃平 男 中国国籍，硕士学历。现任本公司党委副书记、副总经理，兼任广博投资控股有限公司监事、宁波广博建设开发有限公司监事、宿迁广博控股集团有限公司监事。

姜珠国 男 中国国籍，大专学历。现任本公司副总经理，兼任广博投资控股有限公司监事、宁波兆泰投资有限公司董事、宁波广博建设开发有限公司监事。

林 航 男 中国香港籍，硕士学历。现任本公司副总经理，广博企业亚洲有限公司总经理，兼任宁波广博纳米新材料股份有限公司董事。

杨 远 男 中国国籍，硕士学历，具有法律职业资格、证券从业资格、会计从业资格。现任本公司董事会秘书、副总经理。曾任浙江阳光时代律师事务所律师、本公司证券法务部经理。

冯晔锋 男 中国国籍，硕士学位，注册会计师、注册资产评估师、会计师。现任本公司财务总监。曾任本公司财务副总监。

在股东单位任职情况

适用  不适用

任职人员姓名	股东单位名称	在股东单位担任的职务	任期起始日期	任期终止日期	在股东单位是否领取报酬津贴
戴国平	宁波兆泰投资有限公司	董事	2009年12月19日	2013年12月31日	否
戴国平	广博投资控股有限公司	董事	2011年07月06日	2014年07月05日	否
王君平	广博投资控股有限公司	董事	2011年07月06日	2014年07月05日	否
吴幼光	雅戈尔集团股份有限公司	财务负责人、副总经理	2011年05月09日	2014年05月08日	是
胡志明	广博投资控股有限公司	董事长	2011年07月06日	2014年07月05日	是
何海明	广博投资控股有限公司	董事	2011年07月06日	2014年07月05日	否
何海明	宁波兆泰投资有限公司	董事长	2009年12月19日	2013年12月31日	否
舒跃平	广博投资控股有限公司	监事	2011年07月06日	2014年07月05日	否
姜珠国	宁波兆泰投资有限公司	董事	2009年12月19日	2013年12月31日	否
姜珠国	广博投资控股有限公司	监事	2011年07月06日	2014年07月05日	否

在其他单位任职情况

适用  不适用

任职人员姓名	其他单位名称	在其他单位担任的职务	任期起始日期	任期终止日期	在其他单位是否领取报酬津贴
戴国平	宁波广博建设开发有限公司	董事	2011年12月	2014年12月30日	否

			31 日	日	
戴国平	宿迁广博控股集团有限公司	董事	2011 年 03 月 18 日	2014 年 03 月 17 日	否
王君平	宁波广博建设开发有限公司	董事	2011 年 12 月 31 日	2014 年 12 月 30 日	否
王君平	宿迁广博控股集团有限公司	董事	2011 年 03 月 18 日	2014 年 03 月 17 日	否
王利平	昆仑信托有限责任公司	独立董事	2009 年 06 月 11 日	2013 年 12 月 31 日	是
王利平	宁波广博纳米新材料股份有限公司	董事长	2010 年 12 月 26 日	2013 年 12 月 25 日	是
王利平	宁波通商银行股份有限公司	监事	2012 年 03 月 12 日	2015 年 03 月 11 日	是
王利平	宁波广博建设开发有限公司	董事	2011 年 12 月 31 日	2014 年 12 月 30 日	否
王利平	宿迁广博控股集团有限公司	董事长	2011 年 03 月 18 日	2014 年 03 月 17 日	否
李若山	复旦大学	教授	2012 年 01 月 01 日		是
李若山	浙江万丰奥威汽轮股份有限公司	独立董事	2010 年 09 月 23 日	2013 年 09 月 22 日	是
李若山	兴业银行股份有限公司	独立董事	2010 年 12 月 06 日	2013 年 10 月 27 日	是
李若山	中国太平洋保险股份有限公司	独立董事	2010 年 07 月 02 日	2013 年 07 月 02 日	是
郑孟状	宁波大学	副校长、教授	2004 年 05 月 11 日		是
郑孟状	宁波杉杉股份有限公司	独立董事	2011 年 04 月 25 日	2014 年 04 月 25 日	是
尹中立	中国社会科学院金融研究所	研究室副主任、副研究员	2003 年 12 月 03 日		是
尹中立	昆仑信托有限责任公司	独立董事	2009 年 06 月 11 日	2012 年 09 月 30 日	是
胡志明	昆仑信托有限责任公司	监事	2009 年 06 月 11 日	2012 年 09 月 30 日	否
胡志明	宁波广博纳米新材料股份有限公司	监事会主席	2010 年 12 月 26 日	2013 年 12 月 25 日	否
胡志明	宁波广博建设开发有限公司	董事	2011 年 12 月 31 日	2014 年 12 月 30 日	否

胡志明	宿迁广博控股集团有限公司	董事	2011年03月17日	2014年03月16日	否
张飞猛	宁波宜科科技实业股份有限公司	董事	2010年05月18日	2013年05月17日	是
吴幼光	宁波宜科科技实业股份有限公司	董事	2010年05月18日	2013年05月17日	是
何海明	宁波旭晨股权投资中心（有限合伙）	执行事务合伙人	2010年09月20日		否
舒跃平	宿迁广博控股集团有限公司	监事	2011年03月17日	2014年03月16日	否

### 三、董事、监事、高级管理人员报酬情况

董事、监事、高级管理人员报酬的决策程序、确定依据

董事会薪酬与考核委员会依据董事、高管人员的工作绩效与考核情况提出薪酬方案，经董事会审议通过后，提交股东大会审议核准实施。监事的年度报酬由监事会审核后提交股东大会批准实施。

在本公司领取薪酬的董事、监事和高级管理人员的年度报酬按其行政职务依据公司制定的工资标准发放，奖金根据其工作业绩、职责、能力及公司的经营业绩确定。

根据公司的薪酬管理制度与绩效考评体系按期支付，报告期内支付董事、监事和高级管理人员薪酬共计343.60万元。

公司报告期内董事、监事和高级管理人员报酬情况

姓名	职务	性别	年龄	任职状态	从公司获得的应付报酬总额	从股东单位获得的报酬总额	报告期末实际获得报酬
戴国平	董事长	男	49	现任	456,090.00	0.00	456,090.00
王君平	总经理、副董事长	男	42	现任	453,090.00	0.00	453,090.00
王利平	董事	男	52	现任	0.00		0.00
胡志明	董事	男	49	现任	0.00	366,090	366,090
张飞猛	董事	男	56	现任	30,000.00		30,000.00
吴幼光	董事	男	51	现任	30,000.00	1,653,000	1,683,000.00
李若山	独立董事	男	64	现任	100,000.00		100,000.00
郑孟状	独立董事	男	49	现任	100,000.00		100,000.00
尹中立	独立董事	男	45	现任	100,000.00		100,000.00
何海明	监事会主席	男	51	现任	184,510.00	0.00	184,510.00
章涛	监事	女	36	现任	124,875.00	0.00	124,875.00
张小莉	监事	女	30	现任	35,099.00	0.00	35,099.00
舒跃平	副总经理	男	44	现任	356,090.00	0.00	356,090.00
姜珠国	副总经理	男	46	现任	356,090.00	0.00	356,090.00

林航	副总经理	男	40	现任	356,090.00		356,090.00
杨远	副总经理、董秘	男	33	现任	305,480.00	0.00	305,480.00
冯晔锋	财务总监	男	36	现任	324,530.00	0.00	324,530.00
裘欧特	监事	男	43	离任	124,050.00	0.00	124,050.00
合计	--	--	--	--	3,435,994.00	2,019,090	5,455,084.00

公司董事、监事、高级管理人员报告期内被授予的股权激励情况

适用  不适用

#### 四、公司董事、监事、高级管理人员离职和解聘情况

姓名	担任的职务	类型	日期	原因
裘欧特	监事	离职	2012年09月13日	由于所兼任的监事职务和董事会审计委领导下的审计部负责人职务存在职权交叉，为更好的履行职责，特辞去公司第四届监事会监事职务。

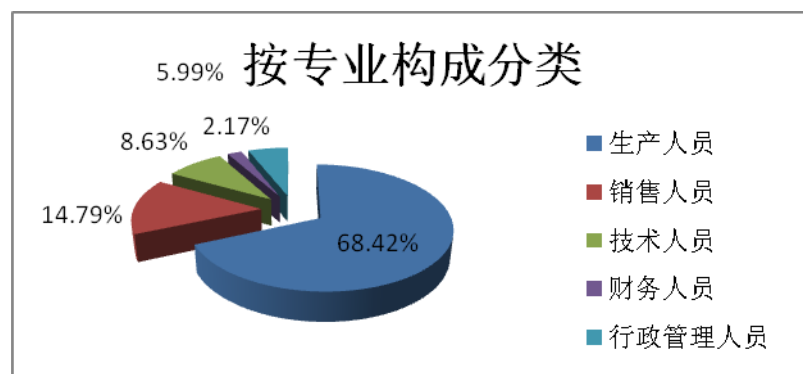
#### 五、公司员工情况

##### (一) 公司员工数量和构成

截止2012年12月31日，公司及控股子公司在职员工人数为3138人。

##### 1、按专业构成分类

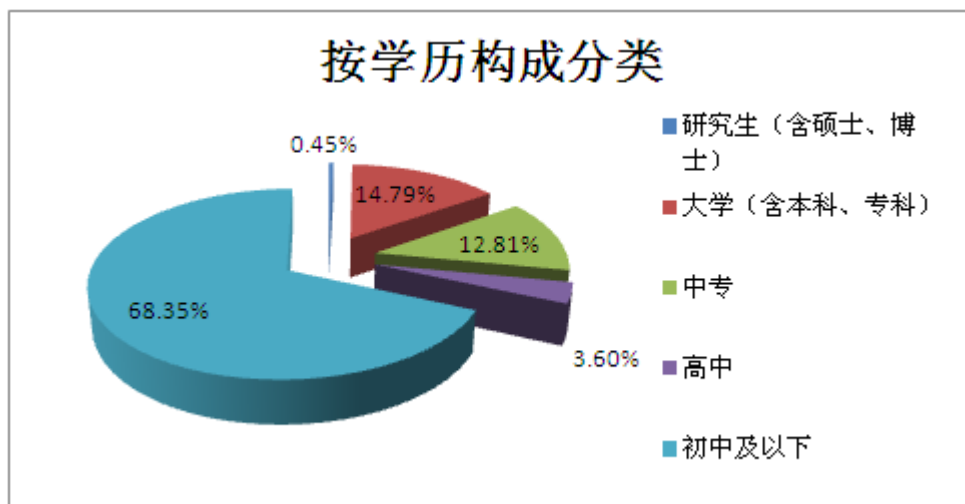
类别	人数(人)	占员工总数的比例(%)
生产人员	2147	68.42
销售人员	464	14.79
技术人员	271	8.63
财务人员	68	2.17
行政管理人员(含物流、采购)	188	5.99





## 2、按学历构成分类

学历	人数(人)	占员工总数的比例(%)
研究生(含硕士、博士)	14	0.45
大学(含本科、专科)	464	14.79
中专	402	12.81
高中	113	3.60
初中及以下	2145	68.35



### (二) 公司离退休人员情况

1、公司实行劳动合同制度，职员的聘用和解聘均依据《中华人民共和国劳动法》及其他相关劳动法律法规的规定办理。公司为员工提供了劳动保障计划，包括：基本养老金、工伤保险、生育保险、医疗保险、失业保险等福利，截止2012年12月31日，公司没有需要承担费用的离退休职工。

2、公司良好的福利制度保障了员工的合法权益，提高了员工工作和生活的积极性。

3、公司十分注重员工培训，积极建立和完善培训体系，制定培训计划，组织实施培训项目，以此为契机提高员工的综合素养，为员工的能力提升与职业发展创造机会。

4、报告期内，公司劳务外包总工时为320,268小时，发放报酬总金额为2,836,432.70元。

## 第八节 公司治理

### 一、公司治理的基本状况

报告期内，公司严格按照《公司法》、《证券法》、《上市公司治理准则》和《深圳证券交易所股票上市规则》等有关法律、法规、规章的要求，建立健全的法人治理结构，坚持依法运作，公司章程明确规定了股东大会、董事会、监事会和经理层的权限、职责和义务。公司严格执行各项内部控制制度，不断完善治理结构，加强与投资者的信息交流，充分维护广大投资者的利益。至本报告期末，公司建立的内部治理规章制度情况如下：

序号	规章制度名称	披露媒体、网站情况	披露时间
1	《股东大会议事规则》	公司上市前制订，未披露	
2	《董事会议事规则》		
3	《监事会议事规则》		
4	《总经理工作细则》		
5	《子公司综合管理制度》		
6	《控股股东行为规范》		
7	《独立董事工作制度》		
8	《募集资金管理细则》		
9	《累积投票制度实施细则》		
10	《关联交易公允决策制度》		
11	《董事会薪酬与考核委员会实施细则》		2007年1月19日
12	《董事会提名委员会实施细则》		2007年1月19日
13	《董事会审计委员会实施细则》		2007年1月19日
14	《重大信息内部报告制度》		2007年5月29日
15	《内部审计制度》		2007年7月12日
16	《信息披露管理制度》		2007年7月12日
17	《证券投资内部控制制度》		2007年11月30日
18	《董事会审计委员会年报审计工作规程》		2008年3月4日
19	《独立董事年报工作制度》	证券时报、巨潮资讯网	2008年3月4日
20	《防范控股股东及关联方资金占用管理制度》		2008年12月8日
21	《募集资金管理细则》		2008年12月9日
22	《重大事项处置制度》		2010年3月20日
23	《远期结售汇业务内控管理制度》		2010年3月20日
24	《年报信息披露重大差错责任追究制度》		2010年3月20日
25	《内幕信息知情人登记备案制度》		2010年3月20日
26	《外部信息使用人管理制度》		2010年4月10日
27	《董事、监事和高级管理人员持有及买卖本公司证券管理制度》		2010年10月28日
28	《投资者关系管理制度》（2011年修订）		2011年9月30日

29	《内幕信息知情人登记管理制度》（2011年修订）		2011年11月25日
----	--------------------------	--	-------------

公司治理与《公司法》和中国证监会相关规定的要求是否存在差异

是  否

公司治理与《公司法》和中国证监会相关规定的要求不存在差异。

公司治理专项活动开展情况以及内幕信息知情人登记管理制度的制定、实施情况

根据中国证监会《关于进一步落实上市公司现金分红有关事项的通知》(证监发[2012]37号)和宁波证监局《关于转发进一步落实上市公司现金分红有关事项的通知》(甬证监发 [2012]57号)的指示精神,以及《深交所股票上市规则》(2012年7月版)、《深交所规范运作指引》(深证上【2010】243号),对现行公司章程作部分修改,具体修改内容刊登于《证券时报》和巨潮资讯网(www.cninfo.com.cn)公司《第四届董事会第十二次会议决议公告》(公告编号2012-023),独立董事对其中修订分红政策的条款发表了独立意见,具体内容刊登于2012年8月29日巨潮资讯网(www.cninfo.com.cn)《独立董事关于控股股东及其他关联方占用公司资金、公司对外担保情况专项说明等事项的独立意见》。

根据中国证券监督管理委员会公告【2011】30号《关于上市公司建立内幕信息知情人登记管理制度的规定》、宁波监管局甬证监发【2011】144号《关于进一步做好内幕信息知情人登记管理有关工作的通知》的要求,修订了公司《内幕信息知情人登记管理制度》,具体内容刊登于2011年11月25日巨潮资讯网(www.cninfo.com.cn)《内幕信息知情人登记管理制度(2011年11月)》,公司严格执行该项制度,认真开展业绩快报、定期报告披露前承诺和内幕信息知情人的登记管理,做好信息的保密工作。截至报告期末,公司治理实际情况符合中国证监会发布的有关上市公司治理的规范性文件要求,报告期内未收到被监管部门采取行政监管措施的有关文件。

## 二、报告期内召开的年度股东大会和临时股东大会的有关情况

### 1、本报告期年度股东大会情况

会议届次	召开日期	会议议案名称	决议情况	披露日期	披露索引
2011年度股东大会	2012年05月04日	《2011年度董事会工作报告》、《2011年度监事会工作报告》、《2011年度财务决算报告》、《2011年度利润分配预案》、《2011年年度报告全文及摘要》、《关于2012年度日常关联交易的议案》、《关于向各家银行申请2012年度综合授信额度的议案》、《关于为控股子公司提供保证担保的议案》、《关于续聘会计师事务所的议案》、《关于审定2012年度公司董事薪酬的议案》、《关于	本次股东大会采用现场投票和网络投票相结合的表决方式审议通过了全部议案	2012年05月05日	《2011年度股东大会决议公告》刊登于《证券时报》、巨潮资讯网,公告编号:2012-018

		审定 2012 年度公司 监事薪酬的议案》、 《关于修订公司章 程的议案》、《修改公 司章程的议案》			
--	--	--	--	--	--

## 2、本报告期临时股东大会情况

会议届次	召开日期	会议议案名称	决议情况	披露日期	披露索引
2012 年第一次临时 股东大会	2012 年 09 月 13 日	《关于修订公司章 程的议案》、《关于制 定未来三年 (2012-2014) 股东 回报规划的议案》、 《关于更换公司监 事的议案》	本次股东大会采用 现场投票和网络投 票相结合的表决方 式审议通过了全部 议案	2012 年 09 月 14 日	《2012 年第一次临 时股东大会决议公 告》刊登于《证券时 报》、巨潮资讯网， 公告编号：2012-030

## 三、报告期内独立董事履行职责的情况

### 1、独立董事出席董事会及股东大会的情况

独立董事出席董事会情况						
独立董事姓名	本报告期应参加 董事会次数	现场出席次数	以通讯方式参加 次数	委托出席次数	缺席次数	是否连续两次未 亲自参加会议
李若山	4	2	2	0	0	否
郑孟状	4	2	2	0	0	否
尹中立	4	1	2	1	0	否
独立董事列席股东大会次数		2				

连续两次未亲自出席董事会的说明

无

### 2、独立董事对公司有关事项提出异议的情况

独立董事对公司有关事项是否提出异议

是  否

报告期内独立董事对公司有关事项未提出异议。

### 3、独立董事履行职责的其他说明

独立董事对公司有关建议是否被采纳

是  否

#### 独立董事对公司有关建议被采纳或未被采纳的说明

独立董事利用自己的专业优势，密切关注公司的经营情况，并利用召开董事会、股东大会的机会及其他时间，多次到公司现场工作，通过现场工作深入了解公司的经营情况，积极与其他董事、监事、管理层沟通交流，及时掌握公司的经营动态，对公司总体发展战略以及面临的市场形势提出建设性意见。对加强成本控制、关注汇率汇兑政策、缩短远期结汇时间且小批量开展远期结汇业务、开展的融资业务保持高度谨慎且要求审计会计师事务所对该情况认真做好确认，同时对公司财务部考虑融资成本以降低财务费用等相关建议，公司均高度重视，并在经营活动中逐步予以落实。报告期内，公司独立董事未对公司本年度的董事会议案及其他非董事会议案事项提出异议。

### 四、董事会下设专门委员会在报告期内履行职责情况

公司董事会设立了审计、提名、薪酬与考核三个专门委员会，独立董事按照各专门委员会实施细则所赋予的职责，定期召开专门委员会会议，认真审议公司投资融资情况、财务管理、审计机构的聘任等事项，发表专项意见，向董事会提交建议报告。董事会及时审议并采纳了各委员会及独立董事的建议，对公司规范运作起到了积极的促进作用。

#### 一、审计委员会的履职情况汇总报告

(一) 2012年公司董事会审计委员会共召开了四次会议，历次会议对公司财务方面和公司治理方面进行了审议讨论，财务方面包括审议公司年度的财务报表、关于对会计师事务所从事上年度公司审计工作的总结报告和续聘会计师事务所的议案；在公司治理方面包括审议公司年度内部控制自我评价报告的议案。通过对上述议案的审议和在会议期间对公司进行的现场调查，认为公司在财务审计方面达到了规范运作的要求，对完善公司在内部控制等方面的职能有重要意义，有利于公司整体运营。

(二) 在公司2012年年报的编制和披露过程中，为了切实履行独立董事的责任和义务，对公司提交的财务审计报告等资料进行了仔细审阅，三位独立董事主动向公司管理层询问公司本年度的生产经营情况和重大事项的进展情况，并与年审注册会计师分别在会计师进场前和出具初步审计意见后对相关问题进行了沟通。

#### 二、薪酬与考核委员会的履职情况汇总报告

董事会薪酬与考核委员会依照法律、法规、《公司章程》、《公司董事会薪酬与考核委员会议事规则》规定，对公司披露的董事和高级管理人员的薪酬进行审核，认为公司董事和高级管理人员薪酬，严格按照公司股东大会决议及公司薪酬制度和有关绩效考核制度确定并执行，薪酬数额符合公司经营状况，薪酬的发放程序符合有关法律、法规及公司章程等的规定。

### 五、监事会工作情况

监事会在报告期内的监督活动中发现公司是否存在风险

是  否

监事会对报告期内的监督事项无异议。

### 六、公司相对于控股股东在业务、人员、资产、机构、财务等方面的独立完整情况

公司与控股股东在业务、人员、资产、机构、财务等方面完全分开，具有独立完整的业务及自主经营能力。

#### (一) 业务独立情况

1、公司在原辅材料、设备等采购方面完全遵循市场原则，不受控股股东的干预；公司各类产品生产线及生产工艺不依赖任何股东；公司按各销售区域配备了营销人员，不存在与控股股东所控制企业之间交叉使用采购和销售人员的行为。

2、公司在新产品研发和销售推广方面独立自主，在与其他科研机构合作过程中，不受控股股东的影响，完全依靠自己的判断。

#### (二) 人员独立情况

1、公司董事、监事及高级管理人员严格按照《公司法》、《公司章程》的有关规定产生，没有控股股东直接委派行为，独立董事与股东之间没有行政隶属关系。

2、公司高级管理人员、财务人员及核心技术人员没有在股东单位及其下属企业担任除董事、监事以外的任何职务。

3、公司根据行业特点建立独立的人事及工资薪酬管理制度，公司的人事及工资管理完全与股东分开，不存在控股股东代管人事及工资的行为。

#### （三）资产完整情况

公司与控股股东的资产权属清晰，不存在控股股东及关联方占用公司资产情况；公司拥有完整的土地使用权和商标使用权；公司拥有独立固定的生产场所、完整的供货和销售系统，拥有生产经营所必需的技术和装备。

#### （四）机构独立情况

公司设立了健全的组织机构体系，根据生产经营的实际需要独立设置组织机构，各职能部门在权责、人员等方面独立运作，与控股股东之间不存在“两块牌子，一套班子”的情况。

#### （五）财务独立情况

公司有独立的财务会计部门及财务人员，建立了独立的会计核算体系和财务管理制度，制定了一系列财务规章制度和内部控制制度，独立进行财务决策。公司独立开设银行账户，依法独立纳税，严格按税收征管规定缴纳各项税款。

## 七、同业竞争情况

公司与控股股东及其控制的企业之间不存在同业竞争。

## 八、高级管理人员的考评及激励情况

公司对现任高级管理人员的业绩和履职情况的考评实行董事会和监事会进行考核监督，重点对工作业绩、工作能力、工作态度三方面进行考核，公司董事会或总经理根据考评结果决定对相关高级管理人员的奖惩或合理的调整。公司正在逐步建立和完善激励机制，确立了以目标管理为依据的绩效考评体系，并按照奖惩原则和程序进行奖惩，以充分调动公司高级管理人员的工作积极性。

## 第九节 内部控制

### 一、内部控制建设情况

报告期内，公司按照《公司法》、《企业内部控制基本规范》及其配套指引的有关规定，积极完善法人治理结构，健全各项内控管理制度，持续深入地开展了各项内部控制基础工作，规范公司和控股股东、董事、监事以及公司高级管理人员行为，不断提高企业的经营管理水平和风险防范能力。

### 二、董事会关于内部控制责任的声明

公司董事会及全体董事保证内部控制相关内容不存在任何虚假记载、误导性陈述或者重大遗漏，并对其内容的真实性、准确性和完整性承担个别及连带责任。

### 三、建立财务报告内部控制的依据

公司以《会计法》、《企业会计准则》、《企业内部控制基本规范》、监管部门的相关规范性文件为依据，建立了财务报告内部控制，本年度的财务报告内部控制不存在重大缺陷。公司严格执行国家统一的会计准则制度，加强会计基础工作，明确会计凭证、会计账簿和财务会计报告的处理程序，保证会计资料真实完整。建立了一套完整的财务管理制度，包括银行账户管理、货币资金管理、票据管理、费用报销、财务报告管理等，并明确了授权以及签章等内部控制细节。

### 四、内部控制自我评价报告

内部控制自我评价报告中报告期内发现的内部控制重大缺陷的具体情况	
报告期内公司已经建立起的内部控制体系总体上符合国家有关法律、法规和监管部门的相关要求，内部控制机制和内部控制制度在完整性、合理性等方面不存在重大缺陷和重要缺陷。	
内部控制自我评价报告全文披露日期	2013 年 4 月 12 日
内部控制自我评价报告全文披露索引	2013 年 4 月 12 日巨潮资讯网（www.cninfo.com.cn）上的公司《2012 年度内部控制自我评价报告》。

### 五、内部控制审计报告

适用  不适用

会计师事务所是否出具非标准意见的内部控制审计报告

是  否

会计师事务所出具的内部控制审计报告与董事会的自我评价报告意见是否一致

是  否

### 六、年度报告重大差错责任追究制度的建立与执行情况

为提高公司规范运作水平，增加信息披露的真实性、准确性、完整性和及时性，提高年报信息披露的质量和透明度，2010

年 3 月 18 日，公司召开第三届董事会第十八次会议审议通过《年报信息披露重大差错责任追究制度》，对年报信息披露差错责任认定和追究的形式做出了明确的规定，该制度对于公司增强信息披露的真实性、准确性、完整性和及时性，加大对年报信息披露责任人的问责力度，提高年报信息披露的质量和透明度起到了较好的规范作用。报告期内，公司无出现年报信息披露重大差错、重大会计差错更正、重大遗漏信息补充以及业绩预告修正等情况。



## 第十节 财务报告

### 一、审计报告

审计意见类型	标准无保留审计意见
审计报告签署日期	2013 年 04 月 10 日
审计机构名称	天健会计师事务所（特殊普通合伙）
审计报告文号	天健审（2013）2358 号

审计报告正文

广博集团股份有限公司全体股东：

我们审计了后附的广博集团股份有限公司（以下简称广博股份公司）财务报表，包括2012年12月31日的合并及母公司资产负债表，2012年度的合并及母公司利润表、合并及母公司现金流量表、合并及母公司所有者权益变动表，以及财务报表附注。

#### 一、管理层对财务报表的责任

编制和公允列报财务报表是管理层的责任，这种责任包括：（1）按照企业会计准则的规定编制财务报表，并使其实现公允反映；（2）设计、执行和维护必要的内部控制，以使财务报表不存在由于舞弊或错误导致的重大错报。

#### 二、注册会计师的责任

我们的责任是在执行审计工作的基础上对财务报表发表审计意见。我们按照中国注册会计师审计准则的规定执行了审计工作。中国注册会计师审计准则要求我们遵守中国注册会计师职业道德守则，计划和执行审计工作以对财务报表是否不存在重大错报获取合理保证。

审计工作涉及实施审计程序，以获取有关财务报表金额和披露的审计证据。选择的审计程序取决于注册会计师的判断，包括对由于舞弊或错误导致的财务报表重大错报风险的评估。在进行风险评估时，注册会计师考虑与财务报表编制和公允列报相关的内部控制，以设计恰当的审计程序，但目的并非对内部控制的有效性发表意见。审计工作还包括评价管理层选用会计政策的恰当性和作出会计估计的合理性，以及评价财务报表的总体列报。

我们相信，我们获取的审计证据是充分、适当的，为发表审计意见提供了基础。

#### 三、审计意见

我们认为，广博股份公司财务报表在所有重大方面按照企业会计准则的规定编制，公允反映了广博股份公司2012年12月31日的合并及母公司财务状况以及2012年度的合并及母公司经营成果和现金流量。

天健会计师事务所（特殊普通合伙）

中国注册会计师：吴懿忻

中国·杭州

中国注册会计师：王明伟

二〇一三年四月十日

## 二、财务报表

财务附注中报表的单位为：人民币元

### 1、合并资产负债表

编制单位：广博集团股份有限公司

单位：元

项目	期末余额	期初余额
流动资产：		
货币资金	272,926,828.49	298,477,741.34
结算备付金		
拆出资金		
交易性金融资产	2,997,415.00	6,183,550.00
应收票据	1,743,698.46	2,768,282.51
应收账款	139,754,069.71	144,667,485.56
预付款项	22,697,223.02	19,442,466.11
应收保费		
应收分保账款		
应收分保合同准备金		
应收利息		
应收股利		
其他应收款	18,969,540.22	33,174,424.69
买入返售金融资产		
存货	178,759,298.24	159,488,882.76
一年内到期的非流动资产		
其他流动资产		
流动资产合计	637,848,073.14	664,202,832.97
非流动资产：		
发放委托贷款及垫款		
可供出售金融资产		
持有至到期投资		
长期应收款		
长期股权投资		
投资性房地产	25,814,065.13	16,440,147.12
固定资产	365,111,741.91	393,741,869.29

在建工程	41,796,102.03	29,153,429.29
工程物资		
固定资产清理		
生产性生物资产		
油气资产		
无形资产	86,315,969.57	87,916,767.71
开发支出		
商誉	1,123,681.97	1,123,681.97
长期待摊费用	5,786,705.66	7,051,993.53
递延所得税资产	8,981,235.70	7,527,484.35
其他非流动资产		
非流动资产合计	534,929,501.97	542,955,373.26
资产总计	1,172,777,575.11	1,207,158,206.23
流动负债：		
短期借款		29,400,000.00
向中央银行借款		
吸收存款及同业存放		
拆入资金		
交易性金融负债		
应付票据	55,096,000.00	61,631,578.50
应付账款	105,824,956.37	120,102,577.52
预收款项	18,722,049.69	21,504,044.56
卖出回购金融资产款		
应付手续费及佣金		
应付职工薪酬	28,528,583.97	25,103,220.24
应交税费	2,747,594.58	2,843,441.93
应付利息	256,666.67	347,140.89
应付股利		
其他应付款	8,358,547.67	5,501,388.29
应付分保账款		
保险合同准备金		
代理买卖证券款		
代理承销证券款		
一年内到期的非流动负债	200,000,000.00	

其他流动负债		
流动负债合计	419,534,398.95	266,433,391.93
非流动负债：		
长期借款		200,000,000.00
应付债券		
长期应付款		
专项应付款		
预计负债		
递延所得税负债	749,353.75	1,545,887.50
其他非流动负债	3,483,000.00	3,969,000.00
非流动负债合计	4,232,353.75	205,514,887.50
负债合计	423,766,752.70	471,948,279.43
所有者权益（或股东权益）：		
实收资本（或股本）	218,431,000.00	218,431,000.00
资本公积	226,866,354.19	226,866,354.19
减：库存股		
专项储备		
盈余公积	45,815,487.99	43,289,517.70
一般风险准备		
未分配利润	246,670,864.48	234,430,666.92
外币报表折算差额	-2,038,358.90	-2,001,962.53
归属于母公司所有者权益合计	735,745,347.76	721,015,576.28
少数股东权益	13,265,474.65	14,194,350.52
所有者权益（或股东权益）合计	749,010,822.41	735,209,926.80
负债和所有者权益（或股东权益）总计	1,172,777,575.11	1,207,158,206.23

法定代表人：戴国平

主管会计工作负责人：王君平

会计机构负责人：冯晔锋

## 2、母公司资产负债表

编制单位：广博集团股份有限公司

单位：元

项目	期末余额	期初余额
流动资产：		
货币资金	126,350,779.73	183,821,264.21

交易性金融资产		
应收票据		
应收账款	22,486,100.46	28,019,157.44
预付款项	72,212,246.26	73,156,293.78
应收利息		
应收股利		
其他应收款	41,368,594.98	60,219,664.54
存货	4,845,371.95	7,273,485.67
一年内到期的非流动资产		
其他流动资产		
流动资产合计	267,263,093.38	352,489,865.64
非流动资产：		
可供出售金融资产		
持有至到期投资		
长期应收款		
长期股权投资	106,624,661.72	76,624,661.72
投资性房地产	181,976,860.47	149,666,416.35
固定资产	119,042,546.33	158,058,825.12
在建工程	41,796,102.03	29,153,429.29
工程物资		
固定资产清理		
生产性生物资产		
油气资产		
无形资产	52,851,615.21	63,631,545.54
开发支出		
商誉		
长期待摊费用	3,078,941.75	6,060,661.98
递延所得税资产	817,921.08	882,222.43
其他非流动资产		
非流动资产合计	506,188,648.59	484,077,762.43
资产总计	773,451,741.97	836,567,628.07
流动负债：		
短期借款		29,400,000.00
交易性金融负债		

应付票据		34,941,597.68
应付账款	17,798,318.29	20,169,280.86
预收款项	85,143.65	55,877.06
应付职工薪酬	3,015,822.16	3,679,521.78
应交税费	2,010,855.94	1,108,208.51
应付利息	256,666.67	347,140.89
应付股利		
其他应付款	2,797,551.91	2,309,220.79
一年内到期的非流动负债	200,000,000.00	
其他流动负债		
流动负债合计	225,964,358.62	92,010,847.57
非流动负债：		
长期借款		200,000,000.00
应付债券		
长期应付款		
专项应付款		
预计负债		
递延所得税负债		
其他非流动负债	3,483,000.00	3,969,000.00
非流动负债合计	3,483,000.00	203,969,000.00
负债合计	229,447,358.62	295,979,847.57
所有者权益（或股东权益）：		
实收资本（或股本）	218,431,000.00	218,431,000.00
资本公积	226,923,158.70	226,923,158.70
减：库存股		
专项储备		
盈余公积	45,815,487.99	43,289,517.70
一般风险准备		
未分配利润	52,834,736.66	51,944,104.10
外币报表折算差额		
所有者权益（或股东权益）合计	544,004,383.35	540,587,780.50
负债和所有者权益（或股东权益）总计	773,451,741.97	836,567,628.07

法定代表人：戴国平

主管会计工作负责人：王君平

会计机构负责人：冯晔锋

## 3、合并利润表

编制单位：广博集团股份有限公司

单位：元

项目	本期金额	上期金额
一、营业总收入	1,041,150,659.99	1,053,255,038.92
其中：营业收入	1,041,150,659.99	1,053,255,038.92
利息收入		
已赚保费		
手续费及佣金收入		
二、营业总成本	1,004,186,357.23	1,022,711,429.16
其中：营业成本	809,888,531.06	841,608,209.68
利息支出		
手续费及佣金支出		
退保金		
赔付支出净额		
提取保险合同准备金净额		
保单红利支出		
分保费用		
营业税金及附加	6,351,558.93	6,557,824.12
销售费用	96,383,698.21	82,879,693.43
管理费用	75,177,012.38	72,506,035.90
财务费用	10,715,156.77	15,106,685.10
资产减值损失	5,670,399.88	4,052,980.93
加：公允价值变动收益（损失以“－”号填列）	-3,186,135.00	6,183,550.00
投资收益（损失以“－”号填列）	5,824,720.00	8,253,960.00
其中：对联营企业和合营企业的投资收益		
汇兑收益（损失以“－”号填列）		
三、营业利润（亏损以“－”号填列）	39,602,887.76	44,981,119.76
加：营业外收入	9,973,540.09	11,798,154.73
减：营业外支出	2,435,182.06	2,904,233.38
其中：非流动资产处置损	610,917.41	39,491.10

失		
四、利润总额（亏损总额以“-”号填列）	47,141,245.79	53,875,041.11
减：所得税费用	11,460,853.81	9,428,411.78
五、净利润（净亏损以“-”号填列）	35,680,391.98	44,446,629.33
其中：被合并方在合并前实现的净利润		
归属于母公司所有者的净利润	36,609,267.85	43,612,810.65
少数股东损益	-928,875.87	833,818.68
六、每股收益：	--	--
（一）基本每股收益	0.17	0.20
（二）稀释每股收益	0.17	0.20
七、其他综合收益	-36,396.37	-329,975.27
八、综合收益总额	35,643,995.61	44,116,654.06
归属于母公司所有者的综合收益总额	36,582,605.05	43,282,835.38
归属于少数股东的综合收益总额	-938,609.44	833,818.68

本期发生同一控制下企业合并的，被合并方在合并前实现的净利润为：元。

法定代表人：戴国平

主管会计工作负责人：王君平

会计机构负责人：冯晔锋

#### 4、母公司利润表

编制单位：广博集团股份有限公司

单位：元

项目	本期金额	上期金额
一、营业收入	238,791,785.46	245,455,503.09
减：营业成本	164,884,738.35	178,979,854.74
营业税金及附加	2,319,686.74	2,026,008.36
销售费用		53,973.98
管理费用	38,258,460.57	41,836,264.57
财务费用	8,700,667.19	8,252,892.92
资产减值损失	-428,675.65	-2,568,063.87
加：公允价值变动收益（损失以“-”号填列）		
投资收益（损失以“-”号填列）		



其中：对联营企业和合营企业的投资收益		
二、营业利润（亏损以“－”号填列）	25,056,908.26	16,874,572.39
加：营业外收入	5,074,951.86	4,601,454.73
减：营业外支出	445,169.55	694,556.31
其中：非流动资产处置损失	235,237.79	5,162.49
三、利润总额（亏损总额以“－”号填列）	29,686,690.57	20,781,470.81
减：所得税费用	4,426,987.72	3,231,722.83
四、净利润（净亏损以“－”号填列）	25,259,702.85	17,549,747.98
五、每股收益：	--	--
（一）基本每股收益	0.17	0.20
（二）稀释每股收益	0.17	0.20
六、其他综合收益		
七、综合收益总额	25,259,702.85	17,549,747.98

法定代表人：戴国平

主管会计工作负责人：王君平

会计机构负责人：冯晔锋

## 5、合并现金流量表

编制单位：广博集团股份有限公司

单位：元

项目	本期金额	上期金额
一、经营活动产生的现金流量：		
销售商品、提供劳务收到的现金	1,086,263,227.24	1,094,559,482.32
客户存款和同业存放款项净增加额		
向中央银行借款净增加额		
向其他金融机构拆入资金净增加额		
收到原保险合同保费取得的现金		
收到再保险业务现金净额		
保户储金及投资款净增加额		
处置交易性金融资产净增加额		
收取利息、手续费及佣金的现金		
拆入资金净增加额		
回购业务资金净增加额		

收到的税费返还	99,593,893.28	89,921,230.21
收到其他与经营活动有关的现金	11,627,825.09	40,456,545.71
经营活动现金流入小计	1,197,484,945.61	1,224,937,258.24
购买商品、接受劳务支付的现金	837,729,740.53	852,788,579.78
客户贷款及垫款净增加额		
存放中央银行和同业款项净增加额		
支付原保险合同赔付款项的现金		
支付利息、手续费及佣金的现金		
支付保单红利的现金		
支付给职工以及为职工支付的现金	147,281,061.45	148,676,640.78
支付的各项税费	67,618,110.63	69,258,158.03
支付其他与经营活动有关的现金	84,534,482.54	82,009,794.02
经营活动现金流出小计	1,137,163,395.15	1,152,733,172.61
经营活动产生的现金流量净额	60,321,550.46	72,204,085.63
二、投资活动产生的现金流量：		
收回投资收到的现金		
取得投资收益所收到的现金	5,824,720.00	8,253,960.00
处置固定资产、无形资产和其他长期资产收回的现金净额	2,060,806.16	31,548,123.93
处置子公司及其他营业单位收到的现金净额		
收到其他与投资活动有关的现金	3,291,322.83	3,587,195.90
投资活动现金流入小计	11,176,848.99	43,389,279.83
购建固定资产、无形资产和其他长期资产支付的现金	36,309,875.12	35,597,208.10
投资支付的现金		
质押贷款净增加额		
取得子公司及其他营业单位支付的现金净额		
支付其他与投资活动有关的现金		
投资活动现金流出小计	36,309,875.12	35,597,208.10
投资活动产生的现金流量净额	-25,133,026.13	7,792,071.73
三、筹资活动产生的现金流量：		
吸收投资收到的现金		

其中：子公司吸收少数股东投资收到的现金		
取得借款收到的现金		279,400,000.00
发行债券收到的现金		
收到其他与筹资活动有关的现金	45,538,905.00	72,672,207.34
筹资活动现金流入小计	45,538,905.00	352,072,207.34
偿还债务支付的现金	29,400,000.00	250,000,000.00
分配股利、利润或偿付利息支付的现金	31,303,040.81	43,630,567.43
其中：子公司支付给少数股东的股利、利润		
支付其他与筹资活动有关的现金	42,354,205.00	118,946,007.34
筹资活动现金流出小计	103,057,245.81	412,576,574.77
筹资活动产生的现金流量净额	-57,518,340.81	-60,504,367.43
四、汇率变动对现金及现金等价物的影响	-36,396.37	-329,975.27
五、现金及现金等价物净增加额	-22,366,212.85	19,161,814.66
加：期初现金及现金等价物余额	288,346,941.34	269,185,126.68
六、期末现金及现金等价物余额	265,980,728.49	288,346,941.34

法定代表人：戴国平

主管会计工作负责人：王君平

会计机构负责人：冯晔锋

## 6、母公司现金流量表

编制单位：广博集团股份有限公司

单位：元

项目	本期金额	上期金额
一、经营活动产生的现金流量：		
销售商品、提供劳务收到的现金	274,917,058.65	287,705,173.71
收到的税费返还	1,757,427.62	
收到其他与经营活动有关的现金	40,602,054.96	64,739,392.76
经营活动现金流入小计	317,276,541.23	352,444,566.47
购买商品、接受劳务支付的现金	200,526,028.21	264,135,987.26
支付给职工以及为职工支付的现金	24,471,688.68	28,903,398.69
支付的各项税费	26,203,000.04	26,259,604.40
支付其他与经营活动有关的现金	10,808,784.55	12,881,057.19

经营活动现金流出小计	262,009,501.48	332,180,047.54
经营活动产生的现金流量净额	55,267,039.75	20,264,518.93
二、投资活动产生的现金流量：		
收回投资收到的现金		
取得投资收益所收到的现金		
处置固定资产、无形资产和其他长期资产收回的现金净额	3,746,725.34	31,539,747.86
处置子公司及其他营业单位收到的现金净额		
收到其他与投资活动有关的现金	2,037,314.12	2,201,987.69
投资活动现金流入小计	5,784,039.46	33,741,735.55
购建固定资产、无形资产和其他长期资产支付的现金	20,931,585.37	27,053,778.80
投资支付的现金		
取得子公司及其他营业单位支付的现金净额	30,000,000.00	
支付其他与投资活动有关的现金		
投资活动现金流出小计	50,931,585.37	27,053,778.80
投资活动产生的现金流量净额	-45,147,545.91	6,687,956.75
三、筹资活动产生的现金流量：		
吸收投资收到的现金		
取得借款收到的现金		279,400,000.00
发行债券收到的现金		
收到其他与筹资活动有关的现金		9,805,500.00
筹资活动现金流入小计		289,205,500.00
偿还债务支付的现金	29,400,000.00	250,000,000.00
分配股利、利润或偿付利息支付的现金	31,164,478.32	43,082,414.26
支付其他与筹资活动有关的现金		
筹资活动现金流出小计	60,564,478.32	293,082,414.26
筹资活动产生的现金流量净额	-60,564,478.32	-3,876,914.26
四、汇率变动对现金及现金等价物的影响		
五、现金及现金等价物净增加额	-50,444,984.48	23,075,561.42
加：期初现金及现金等价物余额	176,795,764.21	153,720,202.79
六、期末现金及现金等价物余额	126,350,779.73	176,795,764.21

法定代表人：戴国平

主管会计工作负责人：王君平

会计机构负责人：冯晔锋

## 7、合并所有者权益变动表

编制单位：广博集团股份有限公司

本期金额

单位：元

项目	本期金额									
	归属于母公司所有者权益								少数股东权益	所有者权益合计
	实收资本（或股本）	资本公积	减：库存股	专项储备	盈余公积	一般风险准备	未分配利润	其他		
一、上年年末余额	218,431,000.00	226,866,354.19			43,289,517.70		234,430,666.92	-2,001,962.53	14,194,350.52	735,209,926.80
加：会计政策变更										
前期差错更正										
其他										
二、本年初余额	218,431,000.00	226,866,354.19			43,289,517.70		234,430,666.92	-2,001,962.53	14,194,350.52	735,209,926.80
三、本期增减变动金额（减少以“－”号填列）					2,525,970.29		12,240,197.56	-36,396.37	-928,875.87	13,800,895.61
（一）净利润							36,609,267.85		-928,875.87	35,680,391.98
（二）其他综合收益								-36,396.37		-36,396.37
上述（一）和（二）小计							36,609,267.85	-36,396.37	-928,875.87	35,643,995.61
（三）所有者投入和减少资本										
1. 所有者投入资本										
2. 股份支付计入所有者权益的金额										
3. 其他										
（四）利润分配					2,525,970.29		-24,369,070.29			-21,843,100.00
1. 提取盈余公积					2,525,970.29		-2,525,970.29			
2. 提取一般风险准备										
3. 对所有者（或股东）的分							-21,843,			-21,843,10

配							100.00			0.00
4. 其他										
(五) 所有者权益内部结转										
1. 资本公积转增资本(或股本)										
2. 盈余公积转增资本(或股本)										
3. 盈余公积弥补亏损										
4. 其他										
(六) 专项储备										
1. 本期提取										
2. 本期使用										
(七) 其他										
四、本期期末余额	218,431,000.00	226,866,354.19			45,815,487.99		246,670,864.48	-2,038,358.90	13,265,474.65	749,010,822.41

上年金额

单位：元

项目	上年金额									
	归属于母公司所有者权益								少数股东权益	所有者权益合计
	实收资本(或股本)	资本公积	减：库存股	专项储备	盈余公积	一般风险准备	未分配利润	其他		
一、上年年末余额	218,431,000.00	226,866,354.19			41,534,542.90		225,337,481.07	-1,671,987.26	13,360,531.84	723,857,922.74
加：同一控制下企业合并产生的追溯调整										
加：会计政策变更										
前期差错更正										
其他										
二、本年初余额	218,431,000.00	226,866,354.19			41,534,542.90		225,337,481.07	-1,671,987.26	13,360,531.84	723,857,922.74
三、本期增减变动金额(减少以“—”号填列)					1,754,974.80		9,093,185.85	-329,975.27	833,818.68	11,352,004.06
(一) 净利润							43,612,810.65		833,818.68	44,446,629.33
(二) 其他综合收益								-329,975.27		-329,975.27

上述（一）和（二）小计						43,612,810.65	-329,975.27	833,818.68	44,116,654.06
（三）所有者投入和减少资本									
1. 所有者投入资本									
2. 股份支付计入所有者权益的金额									
3. 其他									
（四）利润分配					1,754,974.80	-34,519,624.80			-32,764,650.00
1. 提取盈余公积					1,754,974.80	-1,754,974.80			
2. 提取一般风险准备									
3. 对所有者（或股东）的分配						-32,764,650.00			-32,764,650.00
4. 其他									
（五）所有者权益内部结转									
1. 资本公积转增资本（或股本）									
2. 盈余公积转增资本（或股本）									
3. 盈余公积弥补亏损									
4. 其他									
（六）专项储备									
1. 本期提取									
2. 本期使用									
（七）其他									
四、本期期末余额	218,431,000.00	226,866,354.19			43,289,517.70	234,430,666.92	-2,001,962.53	14,194,350.52	735,209,926.80

法定代表人：戴国平

主管会计工作负责人：王君平

会计机构负责人：冯晔锋

## 8、母公司所有者权益变动表

编制单位：广博集团股份有限公司

本期金额

单位：元

项目	本期金额							
	实收资本	资本公积	减：库存股	专项储备	盈余公积	一般风险	未分配利	所有者权

	(或股本)				准备	润	益合计
一、上年年末余额	218,431,000.00	226,923,158.70			43,289,517.70	51,944,104.10	540,587,780.50
加：会计政策变更							
前期差错更正							
其他							
二、本年初余额	218,431,000.00	226,923,158.70			43,289,517.70	51,944,104.10	540,587,780.50
三、本期增减变动金额（减少以“-”号填列）					2,525,970.29	890,632.56	3,416,602.85
（一）净利润						25,259,702.85	25,259,702.85
（二）其他综合收益							
上述（一）和（二）小计						25,259,702.85	25,259,702.85
（三）所有者投入和减少资本							
1. 所有者投入资本							
2. 股份支付计入所有者权益的金额							
3. 其他							
（四）利润分配					2,525,970.29	-24,369,070.29	-21,843,100.00
1. 提取盈余公积					2,525,970.29	-2,525,970.29	
2. 提取一般风险准备							
3. 对所有者（或股东）的分配						-21,843,100.00	-21,843,100.00
4. 其他							
（五）所有者权益内部结转							
1. 资本公积转增资本（或股本）							
2. 盈余公积转增资本（或股本）							
3. 盈余公积弥补亏损							
4. 其他							
（六）专项储备							
1. 本期提取							
2. 本期使用							



(七) 其他								
四、本期期末余额	218,431,000.00	226,923,158.70			45,815,487.99		52,834,736.66	544,004,383.35

上年金额

单位：元

项目	上年金额							
	实收资本 (或股本)	资本公积	减：库存股	专项储备	盈余公积	一般风险 准备	未分配利 润	所有者权 益合计
一、上年年末余额	218,431,000.00	226,923,158.70			41,534,542.90		68,913,980.92	555,802,682.52
加：会计政策变更								
前期差错更正								
其他								
二、本年初余额	218,431,000.00	226,923,158.70			41,534,542.90		68,913,980.92	555,802,682.52
三、本期增减变动金额（减少以“－”号填列）					1,754,974.80		-16,969,876.82	-15,214,902.02
（一）净利润							17,549,747.98	17,549,747.98
（二）其他综合收益								
上述（一）和（二）小计							17,549,747.98	17,549,747.98
（三）所有者投入和减少资本								
1. 所有者投入资本								
2. 股份支付计入所有者权益的金额								
3. 其他								
（四）利润分配					1,754,974.80		-34,519,624.80	-32,764,650.00
1. 提取盈余公积					1,754,974.80		-1,754,974.80	
2. 提取一般风险准备								
3. 对所有者（或股东）的分配							-32,764,650.00	-32,764,650.00
4. 其他								
（五）所有者权益内部结转								
1. 资本公积转增资本（或股本）								

2. 盈余公积转增资本(或股本)								
3. 盈余公积弥补亏损								
4. 其他								
(六) 专项储备								
1. 本期提取								
2. 本期使用								
(七) 其他								
四、本期期末余额	218,431,000.00	226,923,158.70			43,289,517.70		51,944,104.10	540,587,780.50

法定代表人：戴国平

主管会计工作负责人：王君平

会计机构负责人：冯晔锋

### 三、公司基本情况

广博集团股份有限公司(以下简称公司或本公司)原名浙江广博集团股份有限公司,系经宁波市人民政府甬政发[2001]151号文批准,由宁波市鄞州广林投资有限公司、雅戈尔集团股份有限公司、鄞州石碶镇资产经营投资公司3家法人单位和王利平、王君平、朱国章、杨士力、徐忠国、胡志明6位自然人作为发起人,在浙江广博文具发展有限公司的基础上整体变更设立,于2001年12月20日在宁波市工商行政管理局登记注册。现有注册资本21,843.1万元,股份总数21,843.1万股(每股面值1元),其中有限售条件的流通股A股47,485,624股,无限售条件的流通股A股170,945,376股,注册号为330200000037067。公司股票已于2007年1月10日在深圳证券交易所挂牌交易。公司于2011年2月16日更名为广博集团股份有限公司。

本公司属文化用品制造行业。经营范围:许可经营项目:出版物、包装装潢、其他印刷品印刷(在许可证有效期内经营)。一般经营项目:纸塑制品、包装纸箱的制造、加工;文化用品、办公用品、油墨、纸张、印刷机械、五金、电工器材、建筑材料、金属材料的批发、零售;本企业生产的文化用品、办公用品、纸塑制品、包装纸箱的出口业务;本企业生产、科研所需的原辅材料、机械设备、仪器仪表及零配件的进口业务;国际货运代理(陆路、海上、航空);国内陆上货物运输代理;普通货物仓储;报关代理。

#### (一) 股票发行与上市情况

1、经中国证监会证监发行字[2006]156号文批准,本公司于2006年12月成功发行人民币普通股(A股)4,800万股,每股面值1.00元,每股发行价6.60元,其中网下向询价对象累计投标询价配售960万股,网上向二级市场投资者按市值配售3,840万股。

2、经深圳证券交易所深证上[2007]1号文批准,本公司3,840万社会公众股于2007年1月10日起在深圳证券交易所挂牌交易,网下配售的960万股于2007年4月10日起在深圳证券交易所挂牌交易。

3、经公司2006年度股东大会审议通过,以2006年12月31日的股本18,994万股为基数,用资本公积金转增股本的方式,向全体股东每10股转增1.5股,共计2,849.1万股;2007年4月12日转增股本实施完毕,公司总股本增加至21,843.1万股。

4、本报告期末公司无内部职工股。

#### (二) 公司上市后历次注册变更情况:

1、经中国证监会证监发行字[2006]156号文批准,公司于2006年12月成功发行人民币普通股(A股)4,800万股,每股面值1.00元,每股发行价6.60元。经深圳证券交易所深证上[2007]1号文批准,首次向社会公众发行人民币普通股4800万股于2007年1月10日起在深圳证券交易所挂牌交易。同年2月公司完成了该事项的工商注册变更登记手续。

2、2007年4月,公司实施2006年度利润分配及资本公积转增股本,以公司总股本18,994万股为基数,向全体股东每10股转增1.5股,派发1元现金红利(含税,扣税后,个人股东、投资基金实际每10股派0.9元现金)。分红前公司总股本为18,994万股,转增股本后公司总股本为21,843.1万股。公司于2007年6月完成了该事项的工商注册变更登记手续,注册资本增至21,843.1万元。

3、2008年6月，根据国家工商总局要求，企业注册号调整为十五位。本公司由原注册号3302001004737变为33020000037067。公司于2008年6月完成了该事项的工商注册变更登记手续。

4、经公司2008年度股东大会审议通过，2009年4月，公司经营范围增加“出版印刷物”。公司于2011年2月完成了该事项的工商注册变更登记手续。

5、经公司2011年第一次临时股东大会审议通过，公司名称变更为“广博集团股份有限公司”，证券简称及证券代码保持不变。公司于2011年2月完成了该事项工商变更登记手续，并取得宁波市工商行政管理局换发的企业法人营业执照。

在上述历次变更中，公司税务登记证号码、组织机构代码均未发生变化。

## 四、公司主要会计政策、会计估计和前期差错

### 1、财务报表的编制基础

本公司财务报表以持续经营为编制基础。

### 2、遵循企业会计准则的声明

本公司所编制的财务报表符合企业会计准则的要求，真实、完整地反映了公司的财务状况、经营成果和现金流量等有关信息。

### 3、会计期间

会计年度自公历1月1日起至12月31日止。

### 4、记账本位币

采用人民币为记账本位币。

### 5、同一控制下和非同一控制下企业合并的会计处理方法

#### (1) 同一控制下企业合并

公司在企业合并中取得的资产和负债，按照合并日在被合并方的账面价值计量。公司取得的净资产账面价值与支付的合并对价账面价值（或发行股份面值总额）的差额，调整资本公积；资本公积不足冲减的，调整留存收益。

#### (2) 非同一控制下的企业合并

公司在购买日对合并成本大于合并中取得的被购买方可辨认净资产公允价值份额的差额，确认为商誉；如果合并成本小于合并中取得的被购买方可辨认净资产公允价值份额，首先对取得的被购买方各项可辨认资产、负债及或有负债的公允价值以及合并成本的计量进行复核，经复核后合并成本仍小于合并中取得的被购买方可辨认净资产公允价值份额的，其差额计入当期损益。

## 6、合并财务报表的编制方法

### (1) 合并财务报表的编制方法

母公司将其控制的所有子公司纳入合并财务报表的合并范围。合并财务报表以母公司及其子公司的财务报表为基础，根据其他有关资料，按照权益法调整对子公司的长期股权投资后，由母公司按照《企业会计准则第33号——合并财务报表》编制。

## 7、现金及现金等价物的确定标准

列示于现金流量表中的现金是指库存现金以及可以随时用于支付的存款。现金等价物是指企业持有的期限短、流动性强、易于转换为已知金额现金、价值变动风险很小的投资。

## 8、外币业务和外币报表折算

### (1) 外币业务

外币交易在初始确认时，采用交易发生日的即期汇率折算为人民币金额。资产负债表日，外币货币性项目采用资产负债表日即期汇率折算，因汇率不同而产生的汇兑差额，除与购建符合资本化条件资产有关的外币专门借款本金及利息的汇兑差额外，计入当期损益；以历史成本计量的外币非货币性项目仍采用交易发生日的即期汇率折算，不改变其人民币金额；以公允价值计量的外币非货币性项目，采用公允价值确定日的即期汇率折算，差额计入当期损益或资本公积。

### (2) 外币财务报表的折算

资产负债表中的资产和负债项目，采用资产负债表日的即期汇率折算；所有者权益项目除“未分配利润”项目外，其他项目采用交易发生日的即期汇率折算；利润表中的收入和费用项目，采用交易发生日的即期汇率折算。按照上述折算产生的外币财务报表折算差额，在资产负债表中所有者权益项目下单独列示。

## 9、金融工具

### (1) 金融工具的分类

金融资产在初始确认时划分为以下四类：以公允价值计量且其变动计入当期损益的金融资产（包括交易性金融资产和指定为以公允价值计量且其变动计入当期损益的金融资产）、持有至到期投资、贷款和应收款项、可供出售金融资产。

金融负债在初始确认时划分为以下两类：以公允价值计量且其变动计入当期损益的金融负债（包括交易性金融负债和指定为以公允价值计量且其变动计入当期损益的金融负债）、其他金融负债。

### (2) 金融工具的确认依据和计量方法

公司成为金融工具合同的一方时，确认一项金融资产或金融负债。初始确认金融资产或金融负债时，按照公允价值计量；对于以公允价值计量且其变动计入当期损益的金融资产和金融负债，相关交易费用直接计入当期损益；对于其他类别的金融资产或金融负债，相关交易费用计入初始确认金额。

公司按照公允价值对金融资产进行后续计量，且不扣除将来处置该金融资产时可能发生的交易费用，但下列情况除外：(1) 持有至到期投资以及贷款和应收款项采用实际利率法，按摊余成本计量；(2) 在活跃市场中没有报价且其公允价值不能可靠计量的权益工具投资，以及与该权益工具挂钩并须通过交付该权益工具结算的衍生金融资产，按照成本计量。

公司采用实际利率法，按摊余成本对金融负债进行后续计量，但下列情况除外：(1) 以公允价值计量且其变动计入当期损益的金融负债，按照公允价值计量，且不扣除将来结清金融负债时可能发生的交易费用；(2) 与在活跃市场中没有报价、公允价值不能可靠计量的权益工具挂钩并须通过交付该权益工具结算的衍生金融负债，按照成本计量；(3) 不属于指定为以公允价值计量且其变动计入当期损益的金融负债的财务担保合同，或没有指定为以公允价值计量且其变动计入当期损益并将以低于市场利率贷款的贷款承诺，在初始确认后按照下列两项金额之中的较高者进行后续计量：1) 按照《企业会计准则第13号——或有事项》确定的金额；2) 初始确认金额扣除按照《企业会计准则第14号——收入》的原则确定的累积摊销额后的余额。

金融资产或金融负债公允价值变动形成的利得或损失，除与套期保值有关外，按照如下方法处理：(1) 以公允价值计量且其变动计入当期损益的金融资产或金融负债公允价值变动形成的利得或损失，计入公允价值变动损益；在资产持有期间所取得的利息或现金股利，确认为投资收益；处置时，将实际收到的金额与初始入账金额之间的差额确认为投资收益，同时调整公允价值变动损益。(2) 可供出售金融资产的公允价值变动计入资本公积；持有期间按实际利率法计算的利息，计入投资收益；可供出售权益工具投资的现金股利，于被投资单位宣告发放股利时计入投资收益；处置时，将实际收到的金额与账面价值扣除原直接计入资本公积的公允价值变动累计额之后的差额确认为投资收益。

当收取某项金融资产现金流量的合同权利已终止或该金融资产所有权上几乎所有的风险和报酬已转移时，终止确认该金融资产；当金融负债的现时义务全部或部分解除时，相应终止确认该金融负债或其一部分。

### (3) 金融资产转移的确认依据和计量方法

公司已将金融资产所有权上几乎所有的风险和报酬转移给了转入方的，终止确认该金融资产；保留了金融资产所有权上几乎所有的风险和报酬的，继续确认所转移的金融资产，并将收到的对价确认为一项金融负债。公司既没有转移也没有保留金融资产所有权上几乎所有的风险和报酬的，分别下列情况处理：(1) 放弃了对该金融资产控制的，终止确认该金融资产；(2) 未放弃对该金融资产控制的，按照继续涉入所转移金融资产的程度确认有关金融资产，并相应确认有关负债。

金融资产整体转移满足终止确认条件的，将下列两项金额的差额计入当期损益：(1) 所转移金融资产的账面价值；(2) 因转移而收到的对价，与原直接计入所有者权益的公允价值变动累计额之和。金融资产部分转移满足终止确认条件的，将所转移金融资产整体的账面价值，在终止确认部分和未终止确认部分之间，按照各自的相对公允价值进行分摊，并将下列两项金额的差额计入当期损益：(1) 终止确认部分的账面价值；(2) 终止确认部分的对价，与原直接计入所有者权益的公允价值变动累计额中对应终止确认部分的金额之和。

### (4) 金融负债终止确认条件

金融资产整体转移满足终止确认条件的，将下列两项金额的差额计入当期损益：(1) 所转移金融资产的账面价值；(2) 因转移而收到的对价，与原直接计入所有者权益的公允价值变动累计额之和。金融资产部分转移满足终止确认条件的，将所转移金融资产整体的账面价值，在终止确认部分和未终止确认部分之间，按照各自的相对公允价值进行分摊，并将下列两项金额的差额计入当期损益：(1) 终止确认部分的账面价值；(2) 终止确认部分的对价，与原直接计入所有者权益的公允价值变动累计额中对应终止确认部分的金额之和。

### (5) 金融资产和金融负债公允价值的确定方法

存在活跃市场的金融资产或金融负债，以活跃市场的报价确定其公允价值；不存在活跃市场的金融资产或金融负债，采用估值技术（包括参考熟悉情况并自愿交易的各方最近进行的市场交易中使用的价格、参照实质上相同的其他金融工具的当前公允价值、现金流量折现法和期权定价模型等）确定其公允价值；初始取得或源生的金融资产或承担的金融负债，以市场交易价格作为确定其公允价值的基础。

**(6) 金融资产（不含应收款项）减值测试方法、减值准备计提方法**

资产负债表日对以公允价值计量且其变动计入当期损益的金融资产以外的金融资产的账面价值进行检查，如有客观证据表明该金融资产发生减值的，计提减值准备。

对单项金额重大的金融资产单独进行减值测试；对单项金额不重大的金融资产，可以单独进行减值测试，或包括在具有类似信用风险特征的金融资产组合中进行减值测试；单独测试未发生减值的金融资产（包括单项金额重大和不重大的金融资产），包括在具有类似信用风险特征的金融资产组合中再进行减值测试。

按摊余成本计量的金融资产，期末有客观证据表明其发生了减值的，根据其账面价值高于预计未来现金流量现值之间的差额确认减值损失。在活跃市场中没有报价且其公允价值不能可靠计量的权益工具投资，或与该权益工具挂钩并须通过交付该权益工具结算的衍生金融资产发生减值时，将该权益工具投资或衍生金融资产的账面价值，高于按照类似金融资产当时市场收益率对未来现金流量折现确定的现值之间的差额，确认为减值损失。可供出售金融资产的公允价值发生较大幅度下降，或在综合考虑各种相关因素后，预期这种下降趋势属于非暂时性的，确认其减值损失，并将原直接计入所有者权益的公允价值累计损失一并转出计入减值损失。

**10、应收款项坏账准备的确认标准和计提方法****(1) 单项金额重大的应收款项坏账准备**

单项金额重大的判断依据或金额标准	应收款项账面余额 10% 以上的款项
单项金额重大并单项计提坏账准备的计提方法	单独进行减值测试，根据其未来现金流量现值低于其账面价值的差额计提坏账准备。

**(2) 按组合计提坏账准备的应收款项**

组合名称	按组合计提坏账准备的计提方法	确定组合的依据
账龄分析法组合	账龄分析法	相同账龄的应收款项具有类似信用风险特征

组合中，采用账龄分析法计提坏账准备的

适用  不适用

账龄	应收账款计提比例(%)	其他应收款计提比例(%)
1 年以内（含 1 年）	5%	5%
1—2 年	10%	10%
2—3 年	30%	30%
3—4 年	50%	50%
4—5 年	80%	80%
5 年以上	100%	100%

组合中，采用余额百分比法计提坏账准备的

适用  不适用

组合中，采用其他方法计提坏账准备的

□ 适用 √ 不适用

### (3) 单项金额虽不重大但单项计提坏账准备的应收账款

单项计提坏账准备的理由	应收款项的未来现金流量现值与以账龄为信用风险特征的应收款项组合的未来现金流量现值存在显著差异。
坏账准备的计提方法	单独进行减值测试，根据其未来现金流量现值低于其账面价值的差额计提坏账准备。

## 11、存货

### (1) 存货的分类

存货包括在日常活动中持有以备出售的产成品或商品、处在生产过程中的在产品、在生产过程或提供劳务过程中耗用的材料和物料等。

### (2) 发出存货的计价方法

计价方法：加权平均法

发出存货采用月末一次加权平均法。

### (3) 存货可变现净值的确定依据及存货跌价准备的计提方法

资产负债表日，存货采用成本与可变现净值孰低计量，按照单个存货成本高于可变现净值的差额计提存货跌价准备。直接用于出售的存货，在正常生产经营过程中以该存货的估计售价减去估计的销售费用和相关税费后的金额确定其可变现净值；需要经过加工的存货，在正常生产经营过程中以所生产的产成品的估计售价减去至完工时估计将要发生的成本、估计的销售费用和相关税费后的金额确定其可变现净值；资产负债表日，同一项存货中一部分有合同价格约定、其他部分不存在合同价格的，分别确定其可变现净值，并与其对应的成本进行比较，分别确定存货跌价准备的计提或转回的金额。

### (4) 存货的盘存制度

盘存制度：永续盘存制

存货的盘存制度为永续盘存制。

### (5) 低值易耗品和包装物的摊销方法

低值易耗品

摊销方法：一次摊销法

按照一次转销法进行摊销。

包装物

摊销方法：一次摊销法

按照一次转销法进行摊销。

## 12、长期股权投资

### (1) 投资成本的确定

(1) 同一控制下的企业合并形成的，合并方以支付现金、转让非现金资产、承担债务或发行权益性证券作为合并对价的，在合并日按照取得被合并方所有者权益账面价值的份额作为其初始投资成本。长期股权投资初始投资成本与支付的合并对价的账面价值或发行股份的面值总额之间的差额调整资本公积；资本公积不足冲减的，调整留存收益。(2) 非同一控制下的企业合并形成的，在购买日按照支付的合并对价的公允价值作为其初始投资成本。(3) 除企业合并形成以外的：以支付现金取得的，按照实际支付的购买价款作为其初始投资成本；以发行权益性证券取得的，按照发行权益性证券的公允价值作为其初始投资成本；投资者投入的，按照投资合同或协议约定的价值作为其初始投资成本（合同或协议约定价值不公允的除外）。

### (2) 后续计量及损益确认

对被投资单位能够实施控制的长期股权投资采用成本法核算，在编制合并财务报表时按照权益法进行调整；对不具有共同控制或重大影响，并且在活跃市场中没有报价、公允价值不能可靠计量的长期股权投资，采用成本法核算；对具有共同控制或重大影响的长期股权投资，采用权益法核算。

### (3) 确定对被投资单位具有共同控制、重大影响的依据

按照合同约定，与被投资单位相关的重要财务和经营决策需要分享控制权的投资方一致同意的，认定为共同控制；对被投资单位的财务和经营政策有参与决策的权力，但并不能够控制或者与其他方一起共同控制这些政策的制定的，认定为重大影响。

### (4) 减值测试方法及减值准备计提方法

对子公司、联营企业及合营企业的投资，在资产负债表日有客观证据表明其发生减值的，按照账面价值高于可收回金额的差额计提相应的减值准备；对被投资单位不具有共同控制或重大影响、在活跃市场中没有报价、公允价值不能可靠计量的长期股权投资，按照《企业会计准则第22号——金融工具确认和计量》的规定计提相应的减值准备。

## 13、投资性房地产

- 1.投资性房地产包括已出租的土地使用权、持有并准备增值后转让的土地使用权和已出租的建筑物。
- 2.投资性房地产按照成本进行初始计量，采用成本模式进行后续计量，并采用与固定资产和无形资产相同的方法计提折旧或进行摊销。资产负债表日，有迹象表明投资性房地产发生减值的，按照账面价值与可收回金额的差额计提相应的减值准备。



## 14、固定资产

### (1) 固定资产确认条件

固定资产是指为生产商品、提供劳务、出租或经营管理而持有的，使用年限超过一个会计年度的有形资产。固定资产以取得时的实际成本入账，并从其达到预定可使用状态的次月起采用年限平均法计提折旧。

### (2) 各类固定资产的折旧方法

类别	折旧年限（年）	残值率（%）	年折旧率（%）
房屋及建筑物	10-30	3-10	9.70-3.00
专用设备	5-10	3-10	19.40-9.00
通用设备	10	3-10	9.70-9.00
运输工具	5	3-10	19.40-18.00
其他设备	5-10	3-10	19.40-9.00

### (3) 固定资产的减值测试方法、减值准备计提方法

资产负债表日，有迹象表明固定资产发生减值的，按照账面价值与可收回金额的差额计提相应的减值准备。

## 15、在建工程

### (1) 在建工程结转为固定资产的标准和时点

1. 在建工程同时满足经济利益很可能流入、成本能够可靠计量则予以确认。在建工程按建造该项资产达到预定可使用状态前所发生的实际成本计量。2. 在建工程达到预定可使用状态时，按工程实际成本转入固定资产。已达到预定可使用状态但尚未办理竣工决算的，先按估计价值转入固定资产，待办理竣工决算后再按实际成本调整原暂估价值，但不再调整原已计提的折旧。

### (2) 在建工程的减值测试方法、减值准备计提方法

资产负债表日，有迹象表明在建工程发生减值的，按照账面价值高于可收回金额的差额计提相应的减值准备。

## 16、借款费用

### (1) 借款费用资本化的确认原则

公司发生的借款费用，可直接归属于符合资本化条件的资产的购建或者生产的，予以资本化，计入相关资产成本；其他借款费用，在发生时确认为费用，计入当期损益。

### (2) 借款费用资本化期间

(1) 当借款费用同时满足下列条件时，开始资本化：1) 资产支出已经发生；2) 借款费用已经发生；3) 为使资产达到预

定可使用或可销售状态所必要的购建或者生产活动已经开始。

(2) 若符合资本化条件的资产在购建或者生产过程中发生非正常中断，并且中断时间连续超过3个月，暂停借款费用的资本化；中断期间发生的借款费用确认为当期费用，直至资产的购建或者生产活动重新开始。

(3) 当所购建或者生产符合资本化条件的资产达到预定可使用或可销售状态时，借款费用停止资本化。

### (3) 借款费用资本化金额的计算方法

为购建或者生产符合资本化条件的资产而借入专门借款的，以专门借款当期实际发生的利息费用（包括按照实际利率法确定的折价或溢价的摊销），减去将尚未动用的借款资金存入银行取得的利息收入或进行暂时性投资取得的投资收益后的金额，确定应予资本化的利息金额；为购建或者生产符合资本化条件的资产占用了一般借款的，根据累计资产支出超过专门借款的资产支出加权平均数乘以占用一般借款的资本化率，计算确定一般借款应予资本化的利息金额。

## 17、无形资产

### (1) 无形资产的计价方法

无形资产包括土地使用权、专利权及非专利技术等，按成本进行初始计量。

### (2) 使用寿命有限的无形资产的使用寿命估计情况

使用寿命有限的无形资产，在使用寿命内按照与该项无形资产有关的经济利益的预期实现方式系统合理地摊销，无法可靠确定预期实现方式的，采用直线法摊销。

项目	预计使用寿命	依据
土地使用权	按土地使用证上剩余年限	
商标	10	
专利	10	
管理软件	10	

### (3) 无形资产减值准备的计提

使用寿命确定的无形资产，在资产负债表日有迹象表明发生减值的，按照账面价值与可收回金额的差额计提相应的减值准备；使用寿命不确定的无形资产和尚未达到可使用状态的无形资产，无论是否存在减值迹象，每年均进行减值测试。

### (4) 划分公司内部研究开发项目的研究阶段和开发阶段具体标准

(1) 完成该无形资产以使其能够使用或出售在技术上具有可行性；(2) 具有完成该无形资产并使用或出售的意图；(3) 无形资产产生经济利益的方式，包括能够证明运用该无形资产生产的产品存在市场或无形资产自身存在市场，无形资产将在内部使用的，能证明其有用性；(4) 有足够的技术、财务资源和其他资源支持，以完成该无形资产的开发，并有能力使用或出售该无形资产；(5) 归属于该无形资产开发阶段的支出能够可靠地计量。

## (5) 内部研究开发项目支出的核算

内部研究开发项目研究阶段的支出，于发生时计入当期损益。

## 18、长期待摊费用

长期待摊费用按实际发生额入账，在受益期或规定的期限内分期平均摊销。如果长期待摊的费用项目不能使以后会计期间受益则将尚未摊销的该项目的摊余价值全部转入当期损益。

## 19、收入

### (1) 销售商品收入确认时间的具体判断标准

销售商品收入在同时满足下列条件时予以确认：(1) 将商品所有权上的主要风险和报酬转移给购货方；(2) 公司不再保留通常与所有权相联系的继续管理权，也不再对已售出的商品实施有效控制；(3) 收入的金额能够可靠地计量；(4) 相关的经济利益很可能流入；(5) 相关的已发生或将发生的成本能够可靠地计量。

### (2) 确认让渡资产使用权收入的依据

让渡资产使用权在同时满足相关的经济利益很可能流入、收入金额能够可靠计量时，确认让渡资产使用权的收入。利息收入按照他人使用本公司货币资金的时间和实际利率计算确定；使用费收入按有关合同或协议约定的收费时间和方法计算确定。

### (3) 确认提供劳务收入的依据

提供劳务交易的结果在资产负债表日能够可靠估计的(同时满足收入的金额能够可靠地计量、相关经济利益很可能流入、交易的完工进度能够可靠地确定、交易中已发生和将发生的成本能够可靠地计量)，采用完工百分比法确认提供劳务的收入，并按已完工作的测量确定提供劳务交易的完工进度。提供劳务交易的结果在资产负债表日不能够可靠估计的，若已经发生的劳务成本预计能够得到补偿，按已经发生的劳务成本金额确认提供劳务收入，并按相同金额结转劳务成本；若已经发生的劳务成本预计不能够得到补偿，将已经发生的劳务成本计入当期损益，不确认劳务收入。

## 20、政府补助

### (1) 类型

政府补助包括与资产相关的政府补助和与收益相关的政府补助。

### (2) 会计处理方法

政府补助为货币性资产的，按照收到或应收的金额计量；政府补助为非货币性资产的，按照公允价值计量，公允价值不能可靠取得的，按照名义金额计量。

与资产相关的政府补助，确认为递延收益，在相关资产使用寿命内平均分配，计入当期损益。与收益相关的政府补助，用于补偿以后期间的相关费用或损失的，确认为递延收益，在确认相关费用的期间，计入当期损益；用于补偿已发生的相关费用或损失的，直接计入当期损益。

## 21、递延所得税资产和递延所得税负债

### (1) 确认递延所得税资产的依据

根据资产的账面价值与其计税基础之间的差额（未作为资产和负债确认的项目按照税法规定可以确定其计税基础的，该计税基础与其账面数之间的差额），按照预期收回该资产或清偿该负债期间的适用税率计算确认递延所得税资产或递延所得税负债。

### (2) 确认递延所得税负债的依据

根据负债的账面价值与其计税基础之间的差额（未作为负债确认的项目按照税法规定可以确定其计税基础的，该计税基础与其账面数之间的差额），按照预期收回清偿该负债期间的适用税率计算确认递延所得税资产或递延所得税负债。

## 22、主要会计政策、会计估计的变更

本报告期主要会计政策、会计估计是否变更

是  否

### (1) 会计政策变更

本报告期主要会计政策是否变更

是  否

### (2) 会计估计变更

本报告期主要会计估计是否变更

是  否

## 23、前期会计差错更正

本报告期是否发现前期会计差错

是  否

无

### (1) 追溯重述法

本报告期是否发现采用追溯重述法的前期会计差错

是  否

### (2) 未来适用法

本报告期是否发现采用未来适用法的前期会计差错

□ 是 √ 否

## 五、税项

### 1、公司主要税种和税率

税种	计税依据	税率
增值税	销售货物或提供应税劳务	6%、11%、17%
营业税	应纳税营业额	3%-5%
城市维护建设税	应缴流转税税额	5%-7%
企业所得税	应纳税所得额	25%，其他税率见税收优惠及批文
房产税	从价计征的，按房产原值一次减除 30% 后余值的 1.2% 计缴	1.2%
房产税	从租计征的，按租金收入的 12% 计缴	12%
教育附加税	应缴流转税税额	3%
地方教育附加	应缴流转税税额	2%

各分公司、分厂执行的所得税税率

### 2、税收优惠及批文

1. 出口货物享受“免、抵、退”税政策，主要产品退税率为9%-13%。
2. 根据宁波市高新技术企业《关于公布宁波市2011年第二批复审高新技术企业名单的通知》（甬高企认办[2012]3号），本公司通过了高新技术企业复审，有效期自2011年至2013年，2012年度按15%的优惠税率计缴企业所得税。
3. 设在美国加利福尼亚州的子公司广博美国（洛杉矶）股份有限公司（PAC-BRIDGE MERCHANDISE INC.）按美国联邦企业所得税税率15%和州政府企业所得税税率8.84%分别计缴企业所得税。
4. 设在香港的子公司广博企业亚洲（香港）有限公司（G&B ENTERPRISE ASIA LIMITED）和辉通亚洲有限公司（FAIRTON ASIA LIMITED）按16.5%的税率计缴企业所得税。
5. 根据财税[2006]11号文，子公司宁波广博文具实业有限公司作为福利企业，享受按实际安置残疾人员的人数限额减征增值税的优惠。

## 六、企业合并及合并财务报表

### 1、子公司情况

#### (1) 通过设立或投资等方式取得的子公司

单位：元

子公司 全称	子公司 类型	注册地	业务性 质	注册资 本	经营范 围	期末实 际投资 额	实质上 构成对 子公司 净投资	持股比 例(%)	表决权 比例 (%)	是否合 并报表	少数股 东权益	少数股 东权益 中用于 冲减少	从母公 司所有 者权益 冲减子
-----------	-----------	-----	----------	----------	----------	-----------------	--------------------------	-------------	------------------	------------	------------	--------------------------	--------------------------

							的其他 项目余 额					数股东 损益的 金额	公司少 数股东 分担的 本期亏 损超过 少数股 东在该 子公司 年初所 所有者 权益中 所享有 份额后 的余额
广博美 国（洛 杉矶） 股份有 限公司	全资	美国洛 杉矶	批发零 售业	100,000 .00 美元	贸易和 销售	827,650 .00		100%	100%	是			
宁波广 博文具 实业有 限公司	全资	宁波市	制造业	16,800, 000.00	文化用 品等制 造加工	16,800, 000.00		100%	100%	是			
宁波广 博文具 商贸有 限公司	全资	宁波市	批发零 售业	10,000, 000.00	文化用 品等批 发零售	10,007, 644.85		100%	100%	是			
宁波广 博进出 口有限 公司	全资	宁波市	批发零 售业	3,000,0 00.00	商品及 技术进 出口业 务	2,583,5 97.89		100%	100%	是			
宁波奥 尔特纸 制品有 限公司	控股	宁波市	制造业	500,000 .00 美元	纸塑制 品等制 造加工	16,217, 093.95		93.75%	93.75%	是			
广博企 业亚洲 （香 港）有 限公司	控股	香港特 区	批发零 售业	100,000 .00 港币	文具用 品经营	86,028. 00		75%	75%	是	3,452,7 52.72		
宁波广 博塑胶	控股	宁波市	制造业	1,000,0 00.00 美	塑胶制 品等制	6,207,6 84.10		75%	75%	是	5,289,4 80.01		

制品有限公司				元	造加工								
宁波广博纸制品有限公司	全资	宁波市	制造业	500,000.00 美元	纸塑制品等制造加工	4,002,612.50		100%	100%	是			
上海广枫贸易有限公司	全资	上海市	批发零售业	1,000,000.00	文化用品、百货等	1,000,000.00		100%	100%	是			
宁波广新纸业有限公司	全资	宁波市	批发零售业	10,000,000.00	纸浆、纸制品等	10,000,000.00		100%	100%	是			
宁波滨海广博文具制品有限公司	全资	宁波市	制造业	9,700,000.00	文化用品等制造加工	9,700,000.00		100%	100%	是			
辉通亚洲有限公司	全资	香港特区	批发零售业	200,000.00 美元	文具用品经营	1,455,400.00		100%	100%	是			
上饶市广博纸制品有限公司	全资	江西上饶市	制造业	3,000,000.00	文化用品等制造销售	3,000,000.00		100%	100%	是			
宿迁广博文仪科技有限公司	全资	江苏宿迁市	制造业	30,000,000.00	文化用品等制造销售	30,000,000.00		100%	100%	是			

通过设立或投资等方式取得的子公司的其他说明

无

## (2) 非同一控制下企业合并取得的子公司

单位：元

子公司全称	子公司类型	注册地	业务性质	注册资本	经营范围	期末实际投资额	实质上构成对子公司净投资的其他项目余	持股比例(%)	表决权比例(%)	是否合并报表	少数股东权益	少数股东权益中用于冲减少数股东损益的	从母公司所有者权益冲减子公司少数股东

							额					金额	分担的 本期亏 损超过 少数股 东在该 子公司 年初所 所有者 权益中 所享有 份额后 的余额
宁波广博赛灵国际物流有限公司	非全资	宁波市	服务业	10,204,082.00	国际货运代理等	6,127,806.56		51%	51%	是		4,523,241.92	

通过非同一控制下企业合并取得的子公司的其他说明

无

## 2、合并范围发生变更的说明

合并报表范围发生变更说明

√ 适用 □ 不适用

与上年相比本年（期）新增合并单位 1 家，原因为

本期本公司出资设立宿迁广博文仪科技有限公司，于 2012 年 3 月 19 日办妥工商设立登记手续，并取得注册号为 321300000045841 的《企业法人营业执照》。该公司注册资本 30,000,000.00 元，本公司出资 30,000,000.00 元，占其注册资本的 100%，拥有对其的实质控制权，故自该公司成立之日起，将其纳入合并财务报表范围。

与上年相比本年（期）减少合并单位 1 家，原因为

本期本公司之子公司宁波广博纸制品有限公司出资设立的上饶市广博纸制品有限公司于 2012 年 7 月 10 日办妥工商注销手续，自该日起不再将该公司纳入合并财务报表范围。

## 3、报告期内新纳入合并范围的主体和报告期内不再纳入合并范围的主体

本期新纳入合并范围的子公司、特殊目的主体、通过受托经营或承租等方式形成控制权的经营实体

单位：元

名称	期末净资产	本期净利润
宿迁广博文仪科技有限公司	27,998,172.55	-2,001,827.45



本期不再纳入合并范围的子公司、特殊目的主体、通过受托经营或承租等方式形成控制权的经营实体

单位：元

名称	处置日净资产	年初至处置日净利润
上饶市广博纸制品有限公司	2,910,336.43	-220,171.95

新纳入合并范围的主体和不再纳入合并范围的主体其他说明

无

## 七、合并财务报表主要项目注释

### 1、货币资金

单位：元

项目	期末数			期初数		
	外币金额	汇率	人民币金额	外币金额	汇率	人民币金额
现金：	--	--	147,416.26	--	--	523,195.38
人民币	--	--	147,416.26	--	--	523,195.38
CNY						
银行存款：	--	--	255,750,612.23	--	--	271,773,389.84
人民币	--	--	197,557,622.63	--	--	238,013,630.52
USD	8,916,651.52	6.2855	56,045,613.13	5,248,117.01	6.3009	33,067,860.47
HKD	2,245,163.92	0.81085	1,820,491.16	853,424.03	0.8107	691,870.86
EUR	0.16	8.3176	1.33			
GBP	0.78	10.1611	7.93	0.46	9.7116	4.47
AUD	50,009.34	6.5363	326,876.05	3.67	6.4093	23.52
其他货币资金：	--	--	17,028,800.00	--	--	26,181,156.12
人民币	--	--	17,028,800.00	--	--	26,181,156.12
USD				1.07	6.3009	6.74
合计	--	--	272,926,828.49	--	--	298,477,741.34

如有因抵押、质押或冻结等对使用有限制、存放在境外、有潜在回收风险的款项应单独说明

- 1、期末其他货币资金中包含银行承兑汇票保证金16,528,800.00元，信用证保证金500,000.00元。
- 2、期末存放在境外的货币资金金额为6,863,563.66元。

### 2、交易性金融资产

#### (1) 交易性金融资产

单位：元

项目	期末公允价值	期初公允价值
指定为以公允价值计量且变动计入当期损益的金融资产	2,997,415.00	6,183,550.00
合计	2,997,415.00	6,183,550.00

### 3、应收票据

#### (1) 应收票据的分类

单位：元

种类	期末数	期初数
银行承兑汇票	1,743,698.46	2,768,282.51
合计	1,743,698.46	2,768,282.51

#### (2) 因出票人无力履约而将票据转为应收账款的票据，以及期末公司已经背书给他方但尚未到期的票据情况

因出票人无力履约而将票据转为应收账款的票据

单位：元

出票单位	出票日期	到期日	金额	备注
------	------	-----	----	----

说明

无

公司已经背书给其他方但尚未到期的票据

单位：元

出票单位	出票日期	到期日	金额	备注
第一名	2012年09月21日	2013年03月21日	600,000.00	银行承兑汇票
第二名	2012年08月16日	2013年02月16日	586,522.44	银行承兑汇票
第三名	2012年07月27日	2013年01月27日	530,000.00	银行承兑汇票
第四名	2012年07月06日	2013年01月02日	500,000.00	银行承兑汇票
第五名	2012年07月04日	2013年01月04日	500,000.00	银行承兑汇票
合计	--	--	2,716,522.44	--

说明

无

已贴现或质押的商业承兑票据的说明

无

## 4、应收账款

## (1) 应收账款按种类披露

单位：元

种类	期末数				期初数			
	账面余额		坏账准备		账面余额		坏账准备	
	金额	比例(%)	金额	比例(%)	金额	比例(%)	金额	比例(%)
按组合计提坏账准备的应收账款								
按账龄分析法组合计提坏账准备	155,692,787.12	98.56%	15,938,717.41	10.24%	159,320,407.16	98.99%	14,652,921.60	9.2%
组合小计	155,692,787.12	98.56%	15,938,717.41	10.24%	159,320,407.16	98.99%	14,652,921.60	9.2%
单项金额虽不重大但单项计提坏账准备的应收账款	2,276,103.41	1.44%	2,276,103.41	100%	1,629,427.17	1.01%	1,629,427.17	100%
合计	157,968,890.53	--	18,214,820.82	--	160,949,834.33	--	16,282,348.77	--

应收账款种类的说明

无

期末单项金额重大并单项计提坏账准备的应收账款

□ 适用 √ 不适用

组合中，按账龄分析法计提坏账准备的应收账款

√ 适用 □ 不适用

单位：元

账龄	期末数			期初数		
	账面余额		坏账准备	账面余额		坏账准备
	金额	比例(%)		金额	比例(%)	
1 年以内						
其中：	--	--	--	--	--	--
1 年以内小计	139,199,833.60	89.41%	6,959,991.69	145,237,360.11	91.16%	7,261,868.01
1 至 2 年	3,969,715.97	2.55%	396,971.61	5,628,166.57	3.53%	562,816.66
2 至 3 年	4,445,231.93	2.85%	1,333,569.59	1,489,194.95	0.94%	446,758.50
3 至 4 年	1,301,494.12	0.84%	650,747.06	895,370.22	0.56%	447,685.12
4 至 5 年	895,370.22	0.57%	716,296.18	682,610.01	0.43%	546,088.01
5 年以上	5,881,141.28	3.78%	5,881,141.28	5,387,705.30	3.38%	5,387,705.30
合计	155,692,787.12	--	15,938,717.41	159,320,407.16	--	14,652,921.60

组合中，采用余额百分比法计提坏账准备的应收账款

适用  不适用

组合中，采用其他方法计提坏账准备的应收账款

适用  不适用

期末单项金额虽不重大但单项计提坏账准备的应收账款

适用  不适用

单位：元

应收账款内容	账面余额	坏账准备	计提比例 (%)	计提理由
客户一	125,720.56	125,720.56	100%	无法收回
客户二	135,745.37	135,745.37	100%	无法收回
客户三	923,754.23	923,754.23	100%	无法收回
客户四	349,256.32	349,256.32	100%	无法收回
客户五	31,500.00	31,500.00	100%	无法收回
客户六	710,126.93	710,126.93	100%	无法收回
合计	2,276,103.41	2,276,103.41	--	--

## (2) 本报告期实际核销的应收账款情况

单位：元

单位名称	应收账款性质	核销时间	核销金额	核销原因	是否因关联交易产生
小额应收客户	货款		62,984.51	无法收回	否
合计	--	--	62,984.51	--	--

应收账款核销说明

无

## (3) 本报告期应收账款中持有公司 5%（含 5%）以上表决权股份的股东单位情况

单位：元

单位名称	期末数		期初数	
	账面余额	计提坏账金额	账面余额	计提坏账金额
雅戈尔集团股份有限公司	8,211,352.60	410,567.63	6,982,917.53	349,145.88
合计	8,211,352.60	410,567.63	6,982,917.53	349,145.88

## (4) 应收账款中金额前五名单位情况

单位：元

单位名称	与本公司关系	金额	年限	占应收账款总额的比例
------	--------	----	----	------------

				(%)
客户一	非关联方	18,048,078.41	1 年以内	11.43%
客户二	关联方	8,211,352.60	1 年以内	5.2%
客户三	非关联方	8,091,891.55	1 年以内	5.12%
客户四	非关联方	6,061,095.08	1 年以内	3.84%
客户五	非关联方	6,033,141.70	1 年以内	3.82%
合计	--	46,445,559.34	--	29.41%

### (5) 应收关联方账款情况

单位：元

单位名称	与本公司关系	金额	占应收账款总额的比例(%)
宁波广博纳米新材料股份有限公司	同一实际控制人	25,696.00	0.02%
合计	--	25,696.00	

## 5、其他应收款

### (1) 其他应收款按种类披露

单位：元

种类	期末数				期初数			
	账面余额		坏账准备		账面余额		坏账准备	
	金额	比例(%)	金额	比例(%)	金额	比例(%)	金额	比例(%)
按组合计提坏账准备的其他应收款								
按账龄分析法组合计提坏账准备	20,805,503.25	100%	1,835,963.03	8.82%	35,660,541.12	100%	2,486,116.43	6.97%
组合小计	20,805,503.25	100%	1,835,963.03	8.82%	35,660,541.12	100%	2,486,116.43	6.97%
合计	20,805,503.25	--	1,835,963.03	--	35,660,541.12	--	2,486,116.43	--

其他应收款种类的说明

无

期末单项金额重大并单项计提坏账准备的其他应收款

□ 适用 √ 不适用

组合中，采用账龄分析法计提坏账准备的其他应收款

√ 适用 □ 不适用

单位：元

账龄	期末数			期初数		
	账面余额		坏账准备	账面余额		坏账准备
	金额	比例 (%)		金额	比例 (%)	
1 年以内						
其中:						
1 年以内小计	19,629,273.37	94.34%	981,463.68	34,519,135.63	96.8%	1,725,956.78
1 至 2 年	119,025.00	0.57%	11,902.51	160,480.84	0.45%	16,048.09
2 至 3 年	162,391.89	0.78%	48,717.57	162,887.97	0.46%	48,866.39
3 至 4 年	162,287.97	0.78%	81,143.99	154,980.37	0.43%	77,490.19
4 至 5 年	98,948.71	0.48%	79,158.97	226,506.64	0.64%	181,205.31
5 年以上	633,576.31	3.05%	633,576.31	436,549.67	1.22%	436,549.67
合计	20,805,503.25	--	1,835,963.03	35,660,541.12	--	2,486,116.43

组合中，采用余额百分比法计提坏账准备的其他应收款

适用  不适用

组合中，采用其他方法计提坏账准备的其他应收款

适用  不适用

期末单项金额虽不重大但单项计提坏账准备的其他应收款

适用  不适用

## (2) 本报告期其他应收款中持有公司 5%（含 5%）以上表决权股份的股东单位情况

单位：元

单位名称	期末数		期初数	
	账面余额	计提坏账金额	账面余额	计提坏账金额
无				

## (3) 其他应收款金额前五名单位情况

单位：元

单位名称	与本公司关系	金额	年限	占其他应收款总额的比例 (%)
第一名	非关联方	17,524,503.02	1 年以内	84.23%
第二名	非关联方	2,000.00	1 年以内	0.01%
第二名	非关联方	157,000.00	5 年以上	0.75%
第三名	非关联方	60,000.00	1 年以内	0.29%
第三名	非关联方	80,000.00	1-2 年	0.38%

第四名	非关联方	130,000.00	3-4 年	0.62%
第五名	非关联方	94,969.62	1 年以内	0.46%
合计	--	18,048,472.64	--	86.74%

#### (4) 其他应收关联方账款情况

单位：元

单位名称	与本公司关系	金额	占其他应收款总额的比例(%)
无			

## 6、预付款项

### (1) 预付款项按账龄列示

单位：元

账龄	期末数		期初数	
	金额	比例(%)	金额	比例(%)
1 年以内	14,706,215.11	64.79%	12,587,369.65	64.74%
1 至 2 年	1,658,161.86	7.31%	749,673.07	3.86%
2 至 3 年	379,951.63	1.67%	602,467.73	3.1%
3 年以上	5,952,894.42	26.23%	5,502,955.66	28.3%
合计	22,697,223.02	--	19,442,466.11	--

预付款项账龄的说明

无

### (2) 预付款项金额前五名单位情况

单位：元

单位名称	与本公司关系	金额	时间	未结算原因
宁波鄞州区石碶街道车何渡村	非关联方	5,000,000.00		暂付土地款
宁波海曙佰依服装辅料有限公司	非关联方	1,073,669.94		预付货款
杭州金光纸业产品服务公司	非关联方	706,911.71		预付材料款
Peroni Ruggero	非关联方	541,301.37		预付设备款
山东晨鸣纸业销售有限公司	非关联方	539,832.43		预付材料款

合计	--	7,861,715.45	--	--
----	----	--------------	----	----

预付款项主要单位的说明

无

### (3) 本报告期预付款项中持有本公司 5%（含 5%）以上表决权股份的股东单位情况

单位：元

单位名称	期末数		期初数	
	账面余额	计提坏账金额	账面余额	计提坏账金额
无				

### (4) 预付款项的说明

账龄1年以上且金额重大的预付款项未及时结算的原因说明

单位名称	期末数	未结算原因
宁波鄞州区石碶街道车何渡村	5,000,000.00	征用土地尚未处理完结

## 7、存货

### (1) 存货分类

单位：元

项目	期末数			期初数		
	账面余额	跌价准备	账面价值	账面余额	跌价准备	账面价值
原材料	31,930,010.04	1,087,412.08	30,842,597.96	34,120,628.88	274,382.29	33,846,246.59
在产品	22,406,623.45		22,406,623.45	26,214,994.12		26,214,994.12
库存商品	133,143,607.49	7,633,530.66	125,510,076.83	104,483,394.93	5,055,752.88	99,427,642.05
合计	187,480,240.98	8,720,942.74	178,759,298.24	164,819,017.93	5,330,135.17	159,488,882.76

### (2) 存货跌价准备

单位：元

存货种类	期初账面余额	本期计提额	本期减少		期末账面余额
			转回	转销	
原材料	274,382.29	813,029.79			1,087,412.08
库存商品	5,055,752.88	3,512,066.93		934,289.15	7,633,530.66
合计	5,330,135.17	4,325,096.72		934,289.15	8,720,942.74



**(3) 存货跌价准备情况**

项目	计提存货跌价准备的依据	本期转回存货跌价准备的原因	本期转回金额占该项存货期末余额的比例 (%)
原材料	由于滞留、过期及劣质导致存货可变现净值低于成本		
库存商品	由于滞留、过期及劣质导致存货可变现净值低于成本		

存货的说明

无

**8、投资性房地产****(1) 按成本计量的投资性房地产**

单位：元

项目	期初账面余额	本期增加	本期减少	期末账面余额
一、账面原值合计	21,115,778.17	11,390,769.40		32,506,547.57
1.房屋、建筑物	18,302,823.07	11,390,769.40		29,693,592.47
2.土地使用权	2,812,955.10			2,812,955.10
二、累计折旧和累计摊销合计	4,675,631.05		-2,016,851.39	6,692,482.44
1.房屋、建筑物	4,228,443.34		-1,959,149.75	6,187,593.09
2.土地使用权	447,187.71		-57,701.64	504,889.35
三、投资性房地产账面净值合计	16,440,147.12	11,390,769.40	2,016,851.39	25,814,065.13
1.房屋、建筑物	14,074,379.73	11,390,769.40	1,959,149.75	23,505,999.38
2.土地使用权	2,365,767.39		57,701.64	2,308,065.75
五、投资性房地产账面价值合计	16,440,147.12	11,390,769.40	2,016,851.39	25,814,065.13
1.房屋、建筑物	14,074,379.73	11,390,769.40	1,959,149.75	23,505,999.38
2.土地使用权	2,365,767.39		57,701.64	2,308,065.75

单位：元

	本期
本期折旧和摊销额	2,016,851.39
投资性房地产本期减值准备计提额	0.00

## 9、固定资产

## (1) 固定资产情况

单位：元

项目	期初账面余额	本期增加		本期减少	期末账面余额
一、账面原值合计：	606,444,592.22	21,689,494.95		21,244,594.51	606,889,492.66
其中：房屋及建筑物	254,128,549.26	4,628,094.40		11,390,769.40	247,365,874.26
机器设备	315,749,890.57	14,277,778.97		8,526,434.37	321,501,235.17
运输工具	14,851,678.59	652,828.07		903,842.12	14,600,664.54
通用设备	5,239,218.80	216,232.05		189,400.00	5,266,050.85
其他设备	16,475,255.00	1,914,561.46		234,148.62	18,155,667.84
--	期初账面余额	本期新增	本期计提	本期减少	本期期末余额
二、累计折旧合计：	212,702,722.93		39,289,050.22	10,214,022.40	241,777,750.75
其中：房屋及建筑物	32,157,886.76		8,314,913.38	1,262,476.91	39,210,323.23
机器设备	156,778,651.67		26,685,862.19	7,801,853.11	175,662,660.75
运输工具	8,983,220.25		1,568,265.83	746,407.10	9,805,078.98
通用设备	4,081,340.28		383,611.45	178,146.45	4,286,805.28
其他设备	10,701,623.97		2,336,397.37	225,138.83	12,812,882.51
--	期初账面余额	--			本期期末余额
三、固定资产账面净值合计	393,741,869.29	--			365,111,741.91
其中：房屋及建筑物	221,970,662.50	--			208,155,551.03
机器设备	158,971,238.90	--			145,838,574.42
运输工具	5,868,458.34	--			4,795,585.56
通用设备	1,157,878.52	--			979,245.57
其他设备	5,773,631.03	--			5,342,785.33
通用设备		--			
其他设备		--			
五、固定资产账面价值合计	393,741,869.29	--			365,111,741.91
其中：房屋及建筑物	221,970,662.50	--			208,155,551.03
机器设备	158,971,238.90	--			145,838,574.42
运输工具	5,868,458.34	--			4,795,585.56
通用设备	1,157,878.52	--			979,245.57
其他设备	5,773,631.03	--			5,342,785.33

本期折旧额 39,289,050.22 元；本期由在建工程转入固定资产原价为 4,921,652.24 元。

## (2) 未办妥产权证书的固定资产情况

项目	未办妥产权证书原因	预计办结产权证书时间
广博科技园 5 号楼	正在办理之中	预计下一个会计年度
广博科技园新建职工宿舍楼	在原宿舍楼位置基础上重建	无法取得
车何新厂区 3 号楼临时仓库	临时搭建	无法取得

固定资产说明

无

## 10、在建工程

## (1) 在建工程情况

单位：元

项目	期末数			期初数		
	账面余额	减值准备	账面价值	账面余额	减值准备	账面价值
车何工业园二期工程	25,022,233.51		25,022,233.51	24,928,749.51		24,928,749.51
滨海工程	4,661,794.00		4,661,794.00	239,366.00		239,366.00
设备	571,752.14		571,752.14	575,904.99		575,904.99
车何新厂区	9,539,022.38		9,539,022.38	3,409,408.79		3,409,408.79
厂房装修	2,001,300.00		2,001,300.00			
合计	41,796,102.03		41,796,102.03	29,153,429.29		29,153,429.29

## (2) 重大在建工程项目变动情况

单位：元

项目名称	预算数	期初数	本期增加	转入固定资产	其他减少	工程投入占预算比例 (%)	工程进度	利息资本化累计金额	其中：本期利息资本化金额	本期利息资本化率 (%)	资金来源	期末数
车何工业园二期工程	130,000,000.00	24,928,749.51	288,173.00	194,689.00		101.47%		1,173,036.84			其他来源	25,022,233.51
滨海工程		239,366.00	4,422,428.00								其他来源	4,661,794.00
设备		575,904.99	1,640,869.99	1,645,022.84							其他来源	571,752.14
车何新厂区		3,409,408.79	9,211,553.99	3,081,940.40							其他来源	9,539,022.38

厂房装 修			2,956,33 7.46		955,037. 46						其他来 源	2,001,30 0.00
合计		29,153,4 29.29	18,519,3 62.44	4,921,65 2.24	955,037. 46	--	--	1,173,03 6.84		--	--	41,796,1 02.03

在建工程项目变动情况的说明

无

## 11、无形资产

### (1) 无形资产情况

单位：元

项目	期初账面余额	本期增加	本期减少	期末账面余额
一、账面原值合计	95,097,222.48	457,202.32		95,554,424.80
土地使用权	93,057,923.83	105,000.00		93,162,923.83
商标	361,705.00	49,100.00		410,805.00
专利	267,390.00	20,410.00		287,800.00
管理软件	1,410,203.65	282,692.32		1,692,895.97
二、累计摊销合计	7,180,454.77	2,058,000.46		9,238,455.23
土地使用权	5,983,460.14	1,875,095.44		7,858,555.58
商标	235,540.04	23,579.52		259,119.56
专利	107,178.66	24,684.95		131,863.61
管理软件	854,275.93	134,640.55		988,916.48
三、无形资产账面净值合计	87,916,767.71	-1,600,798.14	0.00	86,315,969.57
土地使用权	87,074,463.69	-1,770,095.44	0.00	85,304,368.25
商标	126,164.96	25,520.48	0.00	151,685.44
专利	160,211.34	-4,274.95	0.00	155,936.39
管理软件	555,927.72	148,051.77	0.00	703,979.49
土地使用权				
商标				
专利				
管理软件				
无形资产账面价值合计	87,916,767.71	-1,600,798.14	0.00	86,315,969.57
土地使用权	87,074,463.69	-1,770,095.44	0.00	85,304,368.25
商标	126,164.96	25,520.48	0.00	151,685.44
专利	160,211.34	-4,274.95	0.00	155,936.39

管理软件	555,927.72	148,051.77	0.00	703,979.49
------	------------	------------	------	------------

本期摊销额 2,058,000.46 元。

其他说明：期末，已有账面价值 37,345,548.29 元的无形资产用于抵押担保。

## 12、商誉

单位：元

被投资单位名称或形成商誉的事项	期初余额	本期增加	本期减少	期末余额	期末减值准备
宁波广博文具商贸有限公司	588,922.60			588,922.60	
宁波广博进出口有限公司	248,642.27			248,642.27	
宁波广博赛灵国际物流有限公司	286,117.10			286,117.10	
合计	1,123,681.97			1,123,681.97	

说明商誉的减值测试方法和减值准备计提方法

公司对包含商誉的相关资产组合进行了减值测试，未发现存在减值迹象。

## 13、长期待摊费用

单位：元

项目	期初数	本期增加额	本期摊销额	其他减少额	期末数	其他减少的原因
厂房装修费	170,380.48	955,037.46	133,548.64		991,869.30	
绿化工程	3,284,293.80		1,094,764.63		2,189,529.17	
贷款管理费	2,250,000.00		1,500,000.00		750,000.00	
其他	1,347,319.25	1,558,803.40	1,050,815.46		1,855,307.19	
合计	7,051,993.53	2,513,840.86	3,779,128.73		5,786,705.66	--

长期待摊费用的说明

无

## 14、递延所得税资产和递延所得税负债

### (1) 递延所得税资产和递延所得税负债不以抵销后的净额列示

已确认的递延所得税资产和递延所得税负债

单位：元

项目	期末数	期初数
----	-----	-----

递延所得税资产：		
坏账准备	4,210,821.04	4,140,839.56
存货跌价准备	1,575,331.95	1,231,952.37
合并抵销未实现存货毛利	3,195,082.71	2,154,692.42
交易性金融工具、衍生金融工具的公允价值变动		
小计	8,981,235.70	7,527,484.35
递延所得税负债：		
交易性金融工具、衍生金融工具的公允价值变动	749,353.75	1,545,887.50
小计	749,353.75	1,545,887.50

未确认递延所得税资产明细

单位：元

项目	期末数	期初数
交易性金融工具、衍生金融工具的公允价值变动		

未确认递延所得税资产的可抵扣亏损将于以下年度到期

单位：元

年份	期末数	期初数	备注

应纳税差异和可抵扣差异项目明细

单位：元

项目	暂时性差异金额	
	期末	期初
应纳税差异项目		
交易性金融工具、衍生金融工具的公允价值变动	2,997,415.00	6,183,550.00
小计	2,997,415.00	6,183,550.00
可抵扣差异项目		
坏账准备	17,293,565.90	17,751,331.03
存货跌价准备	6,301,327.79	4,927,809.46
合并抵销未实现存货毛利	12,813,363.29	8,685,164.31
小计	36,408,256.98	31,364,304.80

## 15、资产减值准备明细

单位：元

项目	期初账面余额	本期增加	本期减少	期末账面余额

			转回	转销	
一、坏账准备	18,768,465.20	1,345,303.16		62,984.51	20,050,783.85
二、存货跌价准备	5,330,135.17	4,325,096.72		934,289.15	8,720,942.74
合计	24,098,600.37	5,670,399.88		997,273.66	28,771,726.59

资产减值明细情况的说明

无

## 16、短期借款

### (1) 短期借款分类

单位：元

项目	期末数	期初数
抵押借款		29,400,000.00
合计		29,400,000.00

短期借款分类的说明

无

## 17、应付票据

单位：元

种类	期末数	期初数
银行承兑汇票	55,096,000.00	61,631,578.50
合计	55,096,000.00	61,631,578.50

下一会计期间将到期的金额 55,096,000.00 元。

应付票据的说明

无

## 18、应付账款

### (1) 应付账款情况

单位：元

项目	期末数	期初数
材料设备款	105,824,956.37	120,102,577.52
合计	105,824,956.37	120,102,577.52

### (2) 本报告期应付账款中应付持有公司 5%（含 5%）以上表决权股份的股东单位款项

单位：元

单位名称	期末数	期初数
无	0.00	0.00

## 19、预收账款

### (1) 预收账款情况

单位：元

项目	期末数	期初数
货款	18,722,049.69	21,504,044.56
合计	18,722,049.69	21,504,044.56

### (2) 本报告期预收账款中预收持有公司 5%（含 5%）以上表决权股份的股东单位款项

单位：元

单位名称	期末数	期初数
宁波广博数码科技有限公司	29,266.59	
合计	29,266.59	

## 20、应付职工薪酬

单位：元

项目	期初账面余额	本期增加	本期减少	期末账面余额
一、工资、奖金、津贴和补贴	23,050,532.85	131,111,808.30	127,129,753.51	27,032,587.64
二、职工福利费		3,096,125.85	3,096,125.85	
三、社会保险费	4,476.80	12,930,020.44	12,934,497.24	
其中：医疗保险费		4,088,766.50	4,088,766.50	
基本养老保险费	4,476.80	6,390,931.90	6,395,408.70	
失业保险费		1,232,592.36	1,232,592.36	
工伤保险费		751,761.68	751,761.68	
生育保险费		465,968.00	465,968.00	
五、辞退福利		520,577.06	520,577.06	
六、其他	2,048,210.59	2,025,431.80	2,577,646.06	1,495,996.33
工会经费	411,436.48	1,993,237.18	2,197,154.96	207,518.70
职工教育经费	1,636,774.11	32,194.62	380,491.10	1,288,477.63
合计	25,103,220.24	149,683,963.45	146,258,599.72	28,528,583.97

应付职工薪酬中属于拖欠性质的金额 0.00 元。



工会经费和职工教育经费金额 1,495,996.33 元，非货币性福利金额 0.00 元，因解除劳动关系给予补偿 520,577.06 元。

应付职工薪酬预计发放时间、金额等安排

应付工资、奖金、津贴和补贴已于2013年一季度发放及上缴。

## 21、应交税费

单位：元

项目	期末数	期初数
增值税	-3,225,017.80	235,485.28
营业税	10,026.22	101,328.79
企业所得税	5,336,835.65	1,936,693.66
个人所得税	74,346.25	1,096,807.98
城市维护建设税	236,797.83	354,565.27
教育费附加	136,784.20	244,577.72
地方教育附加	32,357.09	9,321.78
水利建设专项资金	112,959.42	171,304.45
房产税		-800,000.00
土地使用税		-520,000.00
其他	32,505.72	13,357.00
合计	2,747,594.58	2,843,441.93

应交税费说明，所在地税务机关同意各分公司、分厂之间应纳税所得额相互调剂的，应说明税款计算过程

无

## 22、应付利息

单位：元

项目	期末数	期初数
分期付息到期还本的长期借款利息	256,666.67	290,888.89
短期借款应付利息		56,252.00
合计	256,666.67	347,140.89

应付利息说明

无

## 23、其他应付款

### (1) 其他应付款情况

单位：元

项目	期末数	期初数
押金保证金	1,712,300.00	1,600,350.00
应付暂收款	1,432,338.35	1,129,931.40
佣金	523,000.00	285,600.00
运费	1,114,526.00	1,027,900.00
其他	3,576,383.32	1,457,606.89
合计	8,358,547.67	5,501,388.29

(2) 本报告期其他应付款中应付持有公司 5%（含 5%）以上表决权股份的股东单位款项

单位：元

单位名称	期末数	期初数
宿迁广博控股集团有限公司	660,282.00	
合计	660,282.00	

24、一年内到期的非流动负债

(1) 一年内到期的非流动负债情况

单位：元

项目	期末数	期初数
1 年内到期的长期借款	200,000,000.00	
合计	200,000,000.00	

(2) 一年内到期的长期借款

一年内到期的长期借款

单位：元

项目	期末数	期初数
抵押借款	200,000,000.00	
合计	200,000,000.00	

一年内到期的长期借款中属于逾期借款获得展期的金额 0.00 元。

金额前五名的一年内到期的长期借款

单位：元

贷款单位	借款起始日	借款终止日	币种	利率（%）	期末数		期初数	
					外币金额	本币金额	外币金额	本币金额
中国进出口 银行宁波分	2011 年 07 月 12 日	2013 年 07 月 11 日	人民币元	浮动利率		200,000,000. 00		

行								
合计	--	--	--	--	--	200,000,000.00	--	

一年内到期的长期借款中的逾期借款

单位：元

贷款单位	借款金额	逾期时间	年利率(%)	借款资金用途	逾期未偿还原因	预期还款期
无						

资产负债表日后已偿还的金额 0.00 元。

一年内到期的长期借款说明

无

## 25、长期借款

### (1) 长期借款分类

单位：元

项目	期末数	期初数
抵押借款		200,000,000.00
合计		200,000,000.00

长期借款分类的说明

无

### (2) 金额前五名的长期借款

单位：元

贷款单位	借款起始日	借款终止日	币种	利率(%)	期末数		期初数	
					外币金额	本币金额	外币金额	本币金额
中国进出口 银行宁波分 行	2011年07月 12日	2013年07月 11日	人民币元	浮动利率				200,000,000.00
合计	--	--	--	--	--		--	200,000,000.00

长期借款说明，因逾期借款获得展期形成的长期借款，应说明获得展期的条件、本金、利息、预计还款安排等

无

## 26、其他非流动负债

单位：元

项目	期末账面余额	期初账面余额
----	--------	--------

技术改造基金	3,483,000.00	3,969,000.00
合计	3,483,000.00	3,969,000.00

其他非流动负债说明，包括本报告期取得的各类与资产相关、与收益相关的政府补助及其期末金额

根据宁波市鄞州区财政局《关于下达2009年重点产业振兴和技术改造（第一批）项目建设扩大内需国债投资预算（拨款）的通知》（鄞财企拨[2009]54号），本公司于2009年10月29日收到高档纸质环保文具项目补贴4,860,000.00元。该项目涉及的设备已于2010年2月完工并投入使用，上述补贴按相关设备的预计使用年限10年进行分摊，计入本期营业外收入486,000.00元。

## 27、股本

单位：元

	期初数	本期变动增减（+、-）					期末数
		发行新股	送股	公积金转股	其他	小计	
股份总数	218,431,000.00						218,431,000.00

股本变动情况说明，本报告期内有增资或减资行为的，应披露执行验资的会计师事务所名称和验资报告文号；运行不足3年的股份有限公司，设立前的年份只需说明净资产情况；有限责任公司整体变更为股份公司应说明公司设立时的验资情况  
无

## 28、资本公积

单位：元

项目	期初数	本期增加	本期减少	期末数
资本溢价（股本溢价）	221,560,003.81			221,560,003.81
其他资本公积	5,306,350.38			5,306,350.38
合计	226,866,354.19			226,866,354.19

资本公积说明

无

## 29、盈余公积

单位：元

项目	期初数	本期增加	本期减少	期末数
法定盈余公积	43,289,517.70	2,525,970.29		45,815,487.99
合计	43,289,517.70	2,525,970.29		45,815,487.99

盈余公积说明，用盈余公积转增股本、弥补亏损、分派股利的，应说明有关决议

本期盈余公积增加系按照母公司本期实现净利润的10%计提法定盈余公积。

### 30、未分配利润

单位：元

项目	金额	提取或分配比例
调整后年初未分配利润	234,430,666.92	--
加：本期归属于母公司所有者的净利润	36,609,267.85	--
减：提取法定盈余公积	2,525,970.29	10%
应付普通股股利	21,843,100.00	
期末未分配利润	246,670,864.48	--

调整年初未分配利润明细：

- 1)、由于《企业会计准则》及其相关新规定进行追溯调整，影响年初未分配利润 0.00 元。
- 2)、由于会计政策变更，影响年初未分配利润 0.00 元。
- 3)、由于重大会计差错更正，影响年初未分配利润 0.00 元。
- 4)、由于同一控制导致的合并范围变更，影响年初未分配利润 0.00 元。
- 5)、其他调整合计影响年初未分配利润 0.00 元。

未分配利润说明，对于首次公开发行证券的公司，如果发行前的滚存利润经股东大会决议由新老股东共同享有，应明确予以说明；如果发行前的滚存利润经股东大会决议在发行前进行分配并由老股东享有，公司应明确披露应付股利中老股东享有的经审计的利润数

根据公司2011年度股东大会通过的2011年度利润分配方案，以2011年度末总股本21,843.1万股为基数，向全体股东每10股派发现金红利1.00元（含税），共计分配现金红利21,843,100.00元。

### 31、营业收入、营业成本

#### (1) 营业收入、营业成本

单位：元

项目	本期发生额	上期发生额
主营业务收入	1,037,068,560.91	1,049,994,390.93
其他业务收入	4,082,099.08	3,260,647.99
营业成本	809,888,531.06	841,608,209.68

#### (2) 主营业务（分行业）

单位：元

行业名称	本期发生额		上期发生额	
	营业收入	营业成本	营业收入	营业成本
文具用品行业	937,057,463.20	715,662,887.37	941,952,475.89	742,272,850.16
物流行业	100,011,097.71	93,046,959.82	108,041,915.04	99,017,583.28

合计	1,037,068,560.91	808,709,847.19	1,049,994,390.93	841,290,433.44
----	------------------	----------------	------------------	----------------

**(3) 主营业务（分产品）**

单位：元

产品名称	本期发生额		上期发生额	
	营业收入	营业成本	营业收入	营业成本
本册	353,299,729.22	256,006,319.21	372,399,011.72	281,366,775.38
相册	83,409,093.07	62,949,712.88	98,393,356.63	74,499,959.03
包装物	70,061,259.13	45,865,169.49	58,959,263.65	39,763,255.46
办公用品	122,874,769.85	91,063,471.74	88,833,539.23	71,944,980.43
纸张纸浆	4,386,854.68	4,255,249.05	6,598,393.98	6,555,275.12
收购产品	183,969,771.72	175,094,917.20	163,580,425.73	155,495,587.19
图书	85,992,717.71	57,468,191.79	107,148,750.37	76,261,513.83
物流	100,011,097.71	93,046,959.82	108,041,915.04	99,017,583.28
其他	33,063,267.82	22,959,856.01	46,039,734.58	36,385,503.72
合计	1,037,068,560.91	808,709,847.19	1,049,994,390.93	841,290,433.44

**(4) 主营业务（分地区）**

单位：元

地区名称	本期发生额		上期发生额	
	营业收入	营业成本	营业收入	营业成本
国内	345,873,908.10	266,052,077.34	324,845,521.88	266,136,600.91
国外	691,194,652.81	542,657,769.85	725,148,869.05	575,153,832.53
合计	1,037,068,560.91	808,709,847.19	1,049,994,390.93	841,290,433.44

**(5) 公司前五名客户的营业收入情况**

单位：元

客户名称	主营业务收入	占公司全部营业收入的比例(%)
客户一	84,713,015.73	8.14%
客户二	52,758,861.51	5.07%
客户三	41,814,505.74	4.02%
客户四	37,821,349.59	3.63%
客户五	34,069,261.55	3.27%
合计	251,176,994.12	24.13%

营业收入的说明

无

### 32、营业税金及附加

单位：元

项目	本期发生额	上期发生额	计缴标准
营业税	1,130,620.07	1,330,487.11	详见本财务报表附注税项之说明
城市维护建设税	3,049,841.63	3,047,114.40	详见本财务报表附注税项之说明
教育费附加	1,229,032.31	1,303,082.14	详见本财务报表附注税项之说明
地方教育附加	942,064.92	877,140.47	详见本财务报表附注税项之说明
合计	6,351,558.93	6,557,824.12	--

营业税金及附加的说明

无

### 33、销售费用

单位：元

项目	本期发生额	上期发生额
职工薪酬	31,393,763.34	26,118,311.11
运杂费	26,632,351.75	23,697,830.37
市场推广费	13,945,950.82	9,825,759.98
差旅费	4,686,862.02	3,613,193.45
房租费	3,911,213.77	3,757,462.88
会展费	3,261,438.82	3,232,048.44
保险费	2,648,762.27	1,849,102.97
业务招待费	2,056,748.76	2,275,138.77
邮电费	1,544,469.22	1,044,411.26
其他	6,302,137.44	7,466,434.20
合计	96,383,698.21	82,879,693.43

### 34、管理费用

单位：元

项目	本期发生额	上期发生额
职工薪酬	44,363,513.90	43,250,682.63
折旧费	7,038,142.00	6,904,028.75

税金	4,913,243.71	1,977,215.40
摊销费用	2,189,291.82	3,981,817.39
业务招待费	2,000,254.61	2,342,140.53
物料消耗	1,764,928.64	1,821,948.26
差旅费	1,342,560.89	1,410,797.63
维修费	1,242,207.13	1,310,118.28
通讯费	740,341.52	535,526.90
其他	9,582,528.16	8,971,760.13
合计	75,177,012.38	72,506,035.90

### 35、财务费用

单位：元

项目	本期发生额	上期发生额
利息支出	10,869,466.59	12,506,325.00
利息收入	3,291,322.83	3,587,195.90
汇兑损失	1,967,169.82	5,096,771.71
其他	1,169,843.19	1,090,784.29
合计	10,715,156.77	15,106,685.10

### 36、公允价值变动收益

单位：元

产生公允价值变动收益的来源	本期发生额	上期发生额
交易性金融资产	-3,186,135.00	6,183,550.00
其中：衍生金融工具产生的公允价值变动收益	-3,186,135.00	6,183,550.00
合计	-3,186,135.00	6,183,550.00

公允价值变动收益的说明

公允价值变动收益均系远期结售汇公允价值变动引起。

### 37、投资收益

#### (1) 投资收益明细情况

单位：元

项目	本期发生额	上期发生额
处置交易性金融资产取得的投资收益	5,824,720.00	8,253,960.00



合计	5,824,720.00	8,253,960.00
----	--------------	--------------

### 38、资产减值损失

单位：元

项目	本期发生额	上期发生额
一、坏账损失	1,345,303.16	733,941.23
二、存货跌价损失	4,325,096.72	3,319,039.70
合计	5,670,399.88	4,052,980.93

### 39、营业外收入

#### (1) 营业外收入情况

单位：元

项目	本期发生额	上期发生额	计入当期非经常性损益的金额
非流动资产处置利得合计	1,769,443.95	93,511.46	1,769,443.95
其中：固定资产处置利得	1,658,051.95	93,511.46	1,658,051.95
无形资产处置利得	111,392.00		111,392.00
政府补助	7,709,275.82	10,206,613.27	4,642,166.70
罚没收入	109,924.00	81,356.38	109,924.00
其他	384,896.32	296,167.53	384,896.32
无法支付款项		1,120,506.09	
合计	9,973,540.09	11,798,154.73	6,906,430.97

#### (2) 政府补助明细

单位：元

项目	本期发生额	上期发生额	说明
技改大项目补助、科技项目、人才奖励等	1,161,000.00	1,755,000.00	宁波市鄞州区人民政府石碶街道办事处文件鄞石办[2012]1 号
增值税返还	3,067,109.12	3,217,087.01	根据宁波市国家税务局《关于印发<宁波市福利企业增值税优惠政策管理办法>的通知》(甬国税发(2006)218 号), 共收到退回的增值税 3,067,109.12 元
专利示范企业补助经费	200,000.00		宁波市鄞州区科学技术局、宁波市鄞州区财政局文件 鄞科[2011]111 号

区重才爱才先进单位奖励	200,000.00		宁波市鄞州区人力资源和社会保障局、宁波市鄞州区财政局文件 鄞人社[2012]124 号
星级工业设计中心奖励	150,000.00		宁波市鄞州区经济和信息化局、宁波市鄞州区财政局文件 鄞经信[2012]9 号
进出口出口信保、境外会展补贴	337,000.00	631,300.00	宁波市鄞州区人民政府石碶街道办事处《关于拨付 2011 年 1-9 月进出口信用保险保费补贴和资信调查费补贴资金的通知》(鄞石办[2012]1 号)
区五星级企业党组织奖励经费	50,000.00		宁波市鄞州区石碶街道财政审计[2012]9 号
零星补助资金	186,275.00	251,703.00	社保补助、残疾人补助、用工补助、征地补偿等零星补助
技术改造基金	486,000.00	486,000.00	宁波市鄞州区财政局鄞财企拨[2009]54 号
商务政策奖励基金	152,000.00		石碶街道财政审计科 2011 年度第二批、第三批商贸商务政策奖励基金
开放型经济项目奖励	30,300.00	190,000.00	宁波市鄞州区商务局、宁波市鄞州区财政局文件鄞商局[2012]95 号
“外贸强企”规模奖补贴	150,000.00		宁波市鄞州区商务局、宁波市鄞州区财政局文件 鄞商局[2012]95 号
福利企业补贴与奖励	345,591.70	317,868.26	宁波市鄞州区民政局、宁波市鄞州区财政局鄞民[2012]74 号
物流行业奖励	394,000.00	575,000.00	《印发关于进一步加快现代物流业发展的实施细则的通知》(鄞政办发[2009]174 号)
宁波市优势总部企业激励资金	800,000.00	800,000.00	宁波市鄞州区发展和改革局、宁波市鄞州区财政局文件鄞发改[2012]101 号
进出口排名奖、出口信保费		819,600.00	
法兰克福参展补贴		120,000.00	
"双五十工程"大力鼎奖		500,000.00	
工业设计补助、扩大品牌知名度奖励		200,000.00	
引进"海外工程师"市专项补助		150,000.00	
人才培养经费、就业补贴		119,055.00	
其他奖励		74,000.00	

合计	7,709,275.82	10,206,613.27	--
----	--------------	---------------	----

营业外收入说明

无

#### 40、营业外支出

单位：元

项目	本期发生额	上期发生额	计入当期非经常性损益的金额
非流动资产处置损失合计	610,917.41	39,491.10	610,917.41
其中：固定资产处置损失	610,917.41	39,491.10	610,917.41
对外捐赠	408,400.00	392,294.73	408,400.00
罚款支出	4,300.00	620,013.02	4,300.00
水利建设专项资金	890,245.40	1,216,951.43	
其他	521,319.25	635,483.10	521,319.25
合计	2,435,182.06	2,904,233.38	1,544,936.66

营业外支出说明

无

#### 41、所得税费用

单位：元

项目	本期发生额	上期发生额
按税法及相关规定计算的当期所得税	13,688,136.44	8,703,419.25
递延所得税调整	-2,227,282.63	724,992.53
合计	11,460,853.81	9,428,411.78

#### 42、基本每股收益和稀释每股收益的计算过程

(1) 基本每股收益的计算过程

项目	序号	2012年度
归属于公司普通股股东的净利润	A	36,609,267.85
非经常性损益	B	6,588,142.40
扣除非经常性损益后的归属于公司普通股股东的净利润	C=A-B	30,021,125.45
期初股份总数	D	218,431,000.00
因公积金转增股本或股票股利分配等增加股份数	E	
发行新股或债转股等增加股份数	F	
增加股份次月起至报告期期末的累计月数	G	

因回购等减少股份数	H	
减少股份次月起至报告期期末的累计月数	I	
报告期缩股数	J	
报告期月份数	K	12
发行在外的普通股加权平均数	$L=D+E+F \times G/K - H \times I/K - J$	218,431,000.00
基本每股收益	$M=A/L$	0.17
扣除非经常损益基本每股收益	$N=C/L$	0.14

(2) 稀释每股收益的计算过程

稀释每股收益的计算过程与基本每股收益的计算过程相同。

### 43、其他综合收益

单位：元

项目	本期发生额	上期发生额
4.外币财务报表折算差额	-36,396.37	-329,975.27
小计	-36,396.37	-329,975.27
合计	-36,396.37	-329,975.27

其他综合收益说明

无

### 44、现金流量表附注

#### (1) 收到的其他与经营活动有关的现金

单位：元

项目	金额
政府补助	4,156,166.70
房屋租赁收入	2,394,000.00
往来款	4,582,838.07
其他	494,820.32
合计	11,627,825.09

收到的其他与经营活动有关的现金说明

无

#### (2) 支付的其他与经营活动有关的现金

单位：元

项目	金额
付现经营管理费用支出	83,600,463.29
其 他	934,019.25
合计	84,534,482.54

支付的其他与经营活动有关的现金说明

无

### (3) 收到的其他与投资活动有关的现金

单位：元

项目	金额
利息收入	3,291,322.83
合计	3,291,322.83

收到的其他与投资活动有关的现金说明

无

### (4) 收到的其他与筹资活动有关的现金

单位：元

项目	金额
解冻的票据保证金	45,538,905.00
合计	45,538,905.00

收到的其他与筹资活动有关的现金说明

无

### (5) 支付的其他与筹资活动有关的现金

单位：元

项目	金额
支付的票据保证金	42,354,205.00
合计	42,354,205.00

支付的其他与筹资活动有关的现金说明

无

## 45、现金流量表补充资料

### (1) 现金流量表补充资料

单位：元

补充资料	本期金额	上期金额
1. 将净利润调节为经营活动现金流量:	--	--
净利润	35,680,391.98	44,446,629.33
加: 资产减值准备	5,670,399.88	4,009,598.20
固定资产折旧、油气资产折耗、生产性生物资产折旧	41,305,901.61	39,991,927.22
无形资产摊销	2,058,000.46	2,050,475.56
长期待摊费用摊销	3,779,128.73	3,430,123.26
处置固定资产、无形资产和其他长期资产的损失(收益以“-”号填列)	-1,158,526.54	-54,020.36
公允价值变动损失(收益以“-”号填列)	3,186,135.00	-6,183,550.00
财务费用(收益以“-”号填列)	7,578,143.76	7,388,537.42
投资损失(收益以“-”号填列)	-5,824,720.00	-8,253,960.00
递延所得税资产减少(增加以“-”号填列)	-1,453,751.35	-820,894.97
递延所得税负债增加(减少以“-”号填列)	-796,533.75	1,545,887.50
存货的减少(增加以“-”号填列)	-23,595,512.20	-7,460,745.78
经营性应收项目的减少(增加以“-”号填列)	15,036,724.57	37,277,090.67
经营性应付项目的增加(减少以“-”号填列)	-21,144,231.69	-45,163,012.42
经营活动产生的现金流量净额	60,321,550.46	72,204,085.63
2. 不涉及现金收支的重大投资和筹资活动:	--	--
3. 现金及现金等价物净变动情况:	--	--
现金的期末余额	265,980,728.49	288,346,941.34
减: 现金的期初余额	288,346,941.34	269,185,126.68
现金及现金等价物净增加额	-22,366,212.85	19,161,814.66

## (2) 现金和现金等价物的构成

单位: 元

项目	期末数	期初数
一、现金	265,980,728.49	288,346,941.34
其中: 库存现金	147,416.26	523,195.38
可随时用于支付的银行存款	255,750,612.23	271,773,389.84
可随时用于支付的其他货币资金	10,082,700.00	16,050,356.12
三、期末现金及现金等价物余额	265,980,728.49	288,346,941.34

### 现金流量表补充资料的说明

期初货币资金包含3个月以上的银行承兑汇票保证金10,130,800.00元, 不属于现金及现金等价物。

期末货币资金包含3个月以上的银行承兑汇票保证金6,946,100.00元, 不属于现金及现金等价物。

## 八、关联方及关联交易

### 1、本企业的母公司情况

单位：元

母公司名称	关联关系	企业类型	注册地	法定代表人	业务性质	注册资本	母公司对本企业的持股比例 (%)	母公司对本企业的表决权比例 (%)	本企业最终控制方	组织机构代码
王利平	实际控制人						19.58%		王利平	

本企业的母公司情况的说明

无

### 2、本企业的子公司情况

单位：元

子公司全称	子公司类型	企业类型	注册地	法定代表人	业务性质	注册资本	持股比例 (%)	表决权比例 (%)	组织机构代码
广博美国 (洛杉矶) 股份有限公司	控股子公司	股份有限公司	美国洛杉矶		批发零售业	100,000.00	100%	100%	
宁波广博文具实业有限公司	控股子公司	有限责任公司	宁波市	姜珠国	制造业	1,680,000.00	100%	100%	713338407
宁波广博文具商贸有限公司	控股子公司	有限责任公司	宁波市	姜珠国	批发零售业	1,000,000.00	100%	100%	734287258
宁波广博进出口有限公司	控股子公司	有限责任公司	宁波市	吴军杰	批发零售业	300,000.00	100%	100%	730140101
宁波奥尔特纸制品有限公司	控股子公司	有限责任公司	宁波市	戴国平	制造业	500,000.00	75%	75%	736995354
广博企业亚洲 (香港) 有限公司	控股子公司	有限责任公司	香港特区		批发零售业	100,000.00	75%	75%	

宁波广博塑胶制品有限公司	控股子公司	有限责任公司	宁波市	戴国平	制造业	1,000,000.00	75%	75%	720485392
宁波广博纸制品有限公司	控股子公司	有限责任公司	宁波市	王君平	制造业	500,000.00	100%	100%	784309654
上海广枫贸易有限公司	控股子公司	有限责任公司	上海市	舒国良	批发零售业	1,000,000.00	100%	100%	735429369
宁波广新纸业有限公司	控股子公司	有限责任公司	宁波市	方侃	批发零售业	10,000,000.00	100%	100%	674739362
宁波滨海广博文具制品有限公司	控股子公司	有限责任公司	宁波市	姜珠国	制造业	9,700,000.00	100%	100%	55450741x
辉通亚洲有限公司	控股子公司	有限责任公司	香港特区		批发零售业	200,000.00	100%	100%	
宁波广博赛灵国际物流有限公司	控股子公司	有限责任公司	宁波市	舒跃平	物流业	10,204,100.00	51%	51%	772338773
宿迁广博文仪科技有限公司	控股子公司	有限责任公司	宿迁市	姜珠国	批发零售业	30,000,000.00	100%	100%	592512770
上饶市广博纸制品有限公司	控股子公司	有限责任公司	江西上饶市	戴国平	制造业	3,000,000.00	100%	100%	5535502529

### 3、本企业的其他关联方情况

其他关联方名称	与本公司关系	组织机构代码
宁波广博纳米新材料股份有限公司	同一实际控制人	724061810
宁波广博建设开发有限公司	同一实际控制人	744985885
宁波广博数码科技有限公司	同一实际控制人	744986263
宁波德联进出口有限公司	同一实际控制人	66845626X
雅戈尔集团股份有限公司	本公司股东	704800698
广博投资控股有限公司	本公司股东	724079551
宁波春讯工艺品有限公司	同一实际控制人	144567129
宿迁广博控股集团有限公司	同一实际控制人	571368351
宁波南苑集团股份有限公司	受本公司实际控制人影响	144074172

本企业的其他关联方情况的说明

无



## 4、关联方交易

## (1) 采购商品、接受劳务情况表

单位：元

关联方	关联交易内容	关联交易定价方式及决策程序	本期发生额		上期发生额	
			金额	占同类交易金额的比例(%)	金额	占同类交易金额的比例(%)
雅戈尔集团股份有限公司	货运费等	市场价	70,744.50	0.27%	18,054.00	0.06%
宁波南苑集团股份有限公司	会务费和业务招待费	市场价	235,675.06	3.89%	181,836.60	3.94%
宁波春讯工艺品有限公司	采购材料	市场价			2,521.37	0.01%

## 出售商品、提供劳务情况表

单位：元

关联方	关联交易内容	关联交易定价方式及决策程序	本期发生额		上期发生额	
			金额	占同类交易金额的比例(%)	金额	占同类交易金额的比例(%)
雅戈尔集团股份有限公司	包装物等	市场价	41,814,505.74	59.68%	41,239,848.96	69.95%
宁波广博纳米新材料股份有限公司	水电费	市场价			42,518.70	20.44%
宁波广博纳米新材料股份有限公司	包装物等	市场价	4,700.85	0.04%	44,084.83	0.07%
宁波广博纳米新材料股份有限公司	文具等	市场价	71,554.57	0.01%		
宁波广博纳米新材料股份有限公司	货代费	市场价	177,825.51	0.18%	101,271.87	0.09%
宁波春讯工艺品有限公司	文具等	市场价	12,729.76	0.01%		
宁波广博建设开发有限公司	文具等	市场价	1,290,881.09	0.14%	139,572.65	0.24%
宁波南苑集团股份有限公司	文具等	市场价	38,646.94	0.01%	166,666.67	0.02%
宁波广博数码科技有限公司	水电费	市场价	191,732.82	100%	32,653.77	15.7%

宁波广博数码科技有限公司	商标使用费	市场价	100,000.00	100%	25,000.00	25%
宁波德联进出口有限公司	文具等	市场价	21,500.94	0.01%	3,698.71	0.01%
宁波德联进出口有限公司	货代费	市场价	8,384.00	0.01%	4,987.00	0.01%
宿迁广博控股集团有限公司	本册等	市场价	24,118.80	0.01%		

## (2) 关联租赁情况

公司出租情况表

单位：元

出租方名称	承租方名称	租赁资产种类	租赁起始日	租赁终止日	租赁收益定价依据	本报告期确认的租赁收益
本公司	宁波广博数码科技有限公司	厂房	2012年01月01日	2012年12月31日	市场价	864,000.00
本公司	广博投资控股有限公司	办公楼	2012年01月01日	2012年12月31日	市场价	1,200,000.00

公司承租情况表

单位：元

出租方名称	承租方名称	租赁资产种类	租赁起始日	租赁终止日	租赁费定价依据	本报告期确认的租赁费
广博投资控股有限公司	宁波广博赛灵国际物流有限公司	办公楼	2012年01月01日	2012年12月31日	市场价	120,000.00
宿迁广博控股集团有限公司	宿迁广博文化科技有限公司	厂房	2012年04月01日	2012年12月31日	市场价	660,282.00

关联租赁情况说明

无

## (3) 关联担保情况

单位：元

担保方	被担保方	担保金额	担保起始日	担保到期日	担保是否已经履行完毕
广博投资控股有限公司	本公司	200,000,000.00	2011年07月11日	2013年07月11日	否
广博投资控股有限公司	本公司	50,000,000.00	2011年09月22日	2013年12月30日	否

## 关联担保情况说明

1) 广博投资控股有限公司为本公司在中国进出口银行的长期借款提供限额20,000万元的担保,同时本公司以位于宁波市鄞州区石碶街道车何渡村、东杨村的自有土地为该等借款设定抵押。截至2012年12月31日,本公司在该担保项下的一年内到期的非流动负债余额为20,000万元。

2) 广博投资控股有限公司为本公司在上海浦东发展银行鄞东支行开具的银行承兑汇票提供限额5,000万元的担保。截至2012年12月31日,本公司未有在该担保项下开票尚未兑付的银行承兑汇票。

## (4) 关联方资产转让、债务重组情况

单位: 元

关联方	关联交易类型	关联交易内容	关联交易定价原则	本期发生额		上期发生额	
				金额	占同类交易金额的比例(%)	金额	占同类交易金额的比例(%)
宁波广博纳米新材料股份有限公司	转让商标权	商标权	市场价	118,000.00	100%		

## 5、关联方应收应付款项

上市公司应收关联方款项

单位: 元

项目名称	关联方	期末		期初	
		账面余额	坏账准备	账面余额	坏账准备
应收账款	雅戈尔集团股份有限公司	8,211,352.60	410,567.63	6,982,917.53	349,145.88
	宁波广博纳米新材料股份有限公司	25,696.00	1,284.80	41,717.78	2,085.89

上市公司应付关联方款项

单位: 元

项目名称	关联方	期末金额	期初金额
预收款项	宁波广博数码科技有限公司	29,266.59	
其他应付款	宿迁广博投资控股有限公司	660,282.00	

## 九、资产负债表日后事项

## 1、资产负债表日后利润分配情况说明

单位: 元

拟分配的利润或股利	10,921,550.00
-----------	---------------

## 2、其他资产负债表日后事项说明

由本公司之子公司宁波广博纸制品有限公司出资设立的上饶市广博纸制品有限公司于2012年7月办妥工商注销登记手续。

## 十、其他重要事项

### 1、企业合并

企业合并情况详见本财务报表附注企业合并及合并财务报表之说明。

### 2、以公允价值计量的资产和负债

单位：元

项目	期初金额	本期公允价值变动损益	计入权益的累计公允价值变动	本期计提的减值	期末金额
金融资产					
1.以公允价值计量且其变动计入当期损益的金融资产(不含衍生金融资产)	6,183,550.00	-3,186,135.00			2,997,415.00
金融资产小计	6,183,550.00	-3,186,135.00			2,997,415.00
上述合计	6,183,550.00	-3,186,135.00			2,997,415.00
金融负债	0.00				0.00

### 3、外币金融资产和外币金融负债

单位：元

项目	期初金额	本期公允价值变动损益	计入权益的累计公允价值变动	本期计提的减值	期末金额
金融资产					
3.贷款和应收款	84,780,587.80			8,641,422.86	66,317,018.50
金融资产小计	84,780,587.80	-3,186,135.00		8,641,422.86	66,317,018.50
金融负债	15,073,619.61				7,745,043.88

## 十一、母公司财务报表主要项目注释

### 1、应收账款

#### (1) 应收账款

单位：元

种类	期末数				期初数			
	账面余额		坏账准备		账面余额		坏账准备	
	金额	比例 (%)	金额	比例 (%)	金额	比例 (%)	金额	比例 (%)
按组合计提坏账准备的应收账款								
按账龄分析法组合计提坏账准备	24,229,960.60	100%	1,743,860.14	7.2%	30,053,542.37	100%	2,034,384.93	6.77%
组合小计	24,229,960.60	100%	1,743,860.14	7.2%	30,053,542.37	100%	2,034,384.93	6.77%
合计	24,229,960.60	--	1,743,860.14	--	30,053,542.37	--	2,034,384.93	--

应收账款种类的说明

无

期末单项金额重大并单项计提坏账准备的应收账款

□ 适用 √ 不适用

组合中，采用账龄分析法计提坏账准备的应收账款

√ 适用 □ 不适用

单位：元

账龄	期末数			期初数		
	账面余额		坏账准备	账面余额		坏账准备
	金额	比例 (%)		金额	比例 (%)	
1 年以内						
其中：	--	--	--	--	--	--
1 年以内小计	23,669,120.27	97.69%	1,183,456.01	29,492,702.04	98.13%	1,474,635.10
3 至 4 年				2,181.00	0.01%	1,090.50
4 至 5 年	2,181.00		1,744.80			
5 年以上	558,659.33	2.31%	558,659.33	558,659.33	1.86%	558,659.33
合计	24,229,960.60	--	1,743,860.14	30,053,542.37	--	2,034,384.93

组合中，采用余额百分比法计提坏账准备的应收账款

□ 适用 √ 不适用

组合中，采用其他方法计提坏账准备的应收账款

□ 适用 √ 不适用

期末单项金额虽不重大但单项计提坏账准备的应收账款

□ 适用 √ 不适用

## (2) 应收账款中金额前五名单位情况

单位：元

单位名称	与本公司关系	金额	年限	占应收账款总额的比例 (%)
客户一	子公司	14,486,555.85	1 年以内	59.79%
客户二	子公司	6,518,011.96	1 年以内	26.9%
客户三	子公司	1,445,650.56	1 年以内	5.97%
客户四	子公司	891,187.11	1 年以内	3.68%
客户五	非关联方	196,468.00	1 年以内	0.81%
合计	--	23,537,873.48	--	97.15%

## (3) 应收关联方账款情况

单位：元

单位名称	与本公司关系	金额	占应收账款总额的比例 (%)
宁波广博纸制品有限公司	子公司	14,486,555.85	59.79%
宁波广博文具实业有限公司	子公司	6,518,011.96	26.9%
宁波广博塑胶制品有限公司	子公司	1,445,650.56	5.97%
宁波奥尔特纸制品有限公司	子公司	891,187.11	3.68%
宁波滨海广博文具制品有限公司	子公司	131,246.79	0.54%
合计	--	23,472,652.27	96.88%

## 2、其他应收款

### (1) 其他应收款

单位：元

种类	期末数				期初数			
	账面余额		坏账准备		账面余额		坏账准备	
	金额	比例 (%)	金额	比例 (%)	金额	比例 (%)	金额	比例 (%)
按组合计提坏账准备的其他应收款								

按账龄分析法组合计提坏账准备	45,077,542.05	100%	3,708,947.07	8.23%	64,066,762.47	100%	3,847,097.93	6%
组合小计	45,077,542.05	100%	3,708,947.07	8.23%	64,066,762.47	100%	3,847,097.93	6%
合计	45,077,542.05	--	3,708,947.07	--	64,066,762.47	--	3,847,097.93	--

其他应收款种类的说明

无

期末单项金额重大并单项计提坏账准备的其他应收款

适用  不适用

组合中，采用账龄分析法计提坏账准备的其他应收款

适用  不适用

单位：元

账龄	期末数			期初数		
	账面余额		坏账准备	账面余额		坏账准备
	金额	比例 (%)		金额	比例 (%)	
1 年以内						
其中：	--	--	--	--	--	--
1 年以内小计	36,287,110.78	80.5%	1,814,355.54	58,804,830.21	91.79%	2,940,241.51
1 至 2 年	5,148,203.95	11.42%	514,820.40	4,737,402.49	7.39%	473,740.25
2 至 3 年	3,203,809.21	7.11%	961,142.76	600.00	0.01%	180.00
3 至 4 年				154,980.37	0.24%	77,490.19
4 至 5 年	98,948.71	0.22%	79,158.97	67,517.11	0.11%	54,013.69
5 年以上	339,469.40	0.75%	339,469.40	301,432.29	0.46%	301,432.29
合计	45,077,542.05	--	3,708,947.07	64,066,762.47	--	3,847,097.93

组合中，采用余额百分比法计提坏账准备的其他应收款

适用  不适用

组合中，采用其他方法计提坏账准备的其他应收款

适用  不适用

期末单项金额虽不重大但单项计提坏账准备的其他应收款

适用  不适用

## (2) 其他应收款金额前五名单位情况

单位：元

单位名称	与本公司关系	金额	年限	占其他应收款总额的比例 (%)
第一名	子公司	27,305,875.38	1 年以内	60.58%

第二名	子公司	1,549,975.53	1 年以内	3.44%
第二名	子公司	2,942,597.51	1-2 年	6.53%
第二名	子公司	3,177,426.96	2-3 年	7.05%
第三名	子公司	3,441,459.10	1 年以内	7.63%
第四名	子公司	1,947,120.66	1 年以内	4.32%
第四名	子公司	1,060,855.69	1-2 年	2.35%
第四名	子公司	9,282.25	2-3 年	0.02%
第五名	子公司	1,258,718.61	1 年以内	2.79%
第五名	子公司	1,127,300.75	1-2 年	2.5%
合计	--	43,820,612.44	--	97.21%

### (3) 其他应收关联方账款情况

单位：元

单位名称	与本公司关系	金额	占其他应收款总额的比例(%)
宁波广博纸制品有限公司	子公司	27,305,875.38	60.58%
宁波广博赛灵国际物流有限公司	子公司	7,670,000.00	17.02%
宁波广博进出口有限公司	子公司	3,441,459.10	7.63%
宁波广新纸业有限公司	子公司	3,017,258.60	6.69%
宁波广博文具实业有限公司	子公司	2,386,019.36	5.29%
宁波广博塑胶制品有限公司	子公司	430,317.45	0.95%
合计	--	44,250,929.89	98.16%

### 3、长期股权投资

单位：元

被投资单位	核算方法	投资成本	期初余额	增减变动	期末余额	在被投资单位持股比例(%)	在被投资单位表决权比例(%)	在被投资单位持股比例与表决权比例不一致的说明	减值准备	本期计提减值准备	本期现金红利
广博美国(洛杉矶)股份有限公司	成本法	827,650.00	827,650.00		827,650.00	100%	100%				
宁波广博	成本法	16,800.00	16,800.00		16,800.00	100%	100%				



文具实业 有限公司		0.00	0.00		0.00						
宁波广博 文具商贸 有限公司	成本法	10,007,64 4.85	10,007,64 4.85		10,007,64 4.85	100%	100%				
宁波广博 进出口有 限公司	成本法	2,583,597 .89	2,583,597 .89		2,583,597 .89	100%	100%				
宁波奥尔 特纸制品 有限公司	成本法	15,182,45 0.32	15,182,45 0.32		15,182,45 0.32	75%	75%				
广博企业 亚洲（香 港）有限 公司	成本法	86,028.00	86,028.00		86,028.00	75%	75%				
宁波广博 塑胶制品 有限公司	成本法	6,207,684 .10	6,207,684 .10		6,207,684 .10	75%	75%				
宁波广博 纸制品有 限公司	成本法	3,001,800 .00	3,001,800 .00		3,001,800 .00	75%	75%				
上海广枫 贸易有限 公司	成本法	600,000.0 0	600,000.0 0		600,000.0 0	60%	60%				
宁波广新 纸业有限 公司	成本法	5,500,000 .00	5,500,000 .00		5,500,000 .00	55%	55%				
宁波广博 赛灵国际 物流有限 公司	成本法	6,127,806 .56	6,127,806 .56		6,127,806 .56	51%	51%				
宁波滨海 广博文具 制品有限 公司	成本法	9,700,000 .00	9,700,000 .00		9,700,000 .00	100%	100%				
宿迁广博 文仪科技 有限公司	成本法	30,000,00 0.00		30,000,00 0.00	30,000,00 0.00	100%	100%				
合计	--	106,624,6 61.72	76,624,66 1.72	30,000,00 0.00	106,624,6 61.72	--	--	--			

长期股权投资的说明

无

#### 4、营业收入和营业成本

##### (1) 营业收入

单位：元

项目	本期发生额	上期发生额
主营业务收入	222,410,636.50	230,685,606.88
其他业务收入	16,381,148.96	14,769,896.21
合计	238,791,785.46	245,455,503.09
营业成本	164,884,738.35	178,979,854.74

##### (2) 主营业务（分行业）

单位：元

行业名称	本期发生额		上期发生额	
	营业收入	营业成本	营业收入	营业成本
文具行业	222,410,636.50	151,822,813.16	230,685,606.88	166,741,494.08
合计	222,410,636.50	151,822,813.16	230,685,606.88	166,741,494.08

##### (3) 主营业务（分产品）

单位：元

产品名称	本期发生额		上期发生额	
	营业收入	营业成本	营业收入	营业成本
本册	167,921.37	112,710.27		
印刷品	222,242,715.13	151,710,102.89	230,685,606.88	166,741,494.08
合计	222,410,636.50	151,822,813.16	230,685,606.88	166,741,494.08

##### (4) 主营业务（分地区）

单位：元

地区名称	本期发生额		上期发生额	
	营业收入	营业成本	营业收入	营业成本
国内	222,410,636.50	151,822,813.16	230,685,606.88	166,741,494.08
合计	222,410,636.50	151,822,813.16	230,685,606.88	166,741,494.08

## (5) 公司前五名客户的营业收入情况

单位：元

客户名称	营业收入总额	占公司全部营业收入的比例(%)
客户一	167,614,949.56	70.19%
客户二	34,188,148.87	14.32%
客户三	23,126,577.70	9.68%
客户四	6,589,653.75	2.76%
客户五	3,661,182.23	1.53%
合计	235,180,512.11	98.48%

营业收入的说明

无

## 5、现金流量表补充资料

单位：元

补充资料	本期金额	上期金额
1. 将净利润调节为经营活动现金流量：	--	--
净利润	25,259,702.85	17,549,747.98
加：资产减值准备	-428,675.65	-2,568,063.87
固定资产折旧、油气资产折耗、生产性生物资产折旧	30,787,040.18	23,601,337.02
无形资产摊销	796,372.36	1,354,948.62
长期待摊费用摊销	2,981,720.23	2,671,348.16
处置固定资产、无形资产和其他长期资产的损失（收益以“-”号填列）	-1,511,915.56	-86,391.36
财务费用（收益以“-”号填列）	8,693,589.98	8,225,592.46
递延所得税资产减少（增加以“-”号填列）	64,301.35	1,230,164.25
存货的减少（增加以“-”号填列）	2,428,113.72	-100,366.27
经营性应收项目的减少（增加以“-”号填列）	31,423,049.71	56,291,005.62
经营性应付项目的增加（减少以“-”号填列）	-45,226,259.42	-87,904,803.68
经营活动产生的现金流量净额	55,267,039.75	20,264,518.93
2. 不涉及现金收支的重大投资和筹资活动：	--	--
3. 现金及现金等价物净变动情况：	--	--
现金的期末余额	126,350,779.73	176,795,764.21
减：现金的期初余额	176,795,764.21	153,720,202.79

现金及现金等价物净增加额	-50,444,984.48	23,075,561.42
--------------	----------------	---------------

## 十二、补充资料

### 1、净资产收益率及每股收益

单位：元

报告期利润	加权平均净资产收益率 (%)	每股收益	
		基本每股收益	稀释每股收益
归属于公司普通股股东的净利润	5.03%	0.17	0.17
扣除非经常性损益后归属于公司普通股股东的净利润	4.12%	0.14	0.14

### 2、公司主要会计报表项目的异常情况及原因的说明

资产负债表项目	期末数	期初数	变动幅度	变动原因说明
交易性金融资产	2,997,415.00	6,183,550.00	-51.53%	由于本期人民币远期汇率波动，使得未交割的远期结售汇公允价值变动，且期末尚未交割的远期结售汇合约金额减少
其他应收款	18,969,540.22	33,174,424.69	-42.82%	主要系本期出口退税较为及时，期末应收出口退税款减少所致
投资性房地产	25,814,065.13	16,440,147.12	57.02%	本期增加科研营销综合楼出租所致
在建工程	41,796,102.03	29,153,429.29	43.37%	主要系本期增加车何新厂区及滨海工程投入所致
短期借款		29,400,000.00	-100.00%	本期归还短期借款
其他应付款	8,358,547.67	5,501,388.29	51.94%	主要系房屋及仓储租赁费增加
一年内到期的非流动负债	200,000,000.00			母公司20,000万元长期借款将于2013年到期
长期借款		200,000,000.00	-100.00%	母公司20,000万元长期借款将于2013年到期
利润表项目	本期数	上年同期数	变动幅度	变动原因说明
资产减值损失	5,670,399.88	4,052,980.93	39.91%	主要系本期计提存货跌价准备增加所致
公允价值变动收益	-3,186,135.00	6,183,550.00	-151.53%	系远期结售汇业务产生的公允价值变动

## 第十一节 备查文件目录

- (一) 载有董事长签署的公司2012年度报告全文；
- (二) 载有公司董事长、总经理、财务总监签名并盖章的会计报表；
- (三) 载有会计师事务所盖章、注册会计师签名并盖章的审计报告原件；
- (四) 报告期内在中国证监会指定报纸上公开披露过的所有公司文件的正本及公告原稿。

广博集团股份有限公司  
董事长：戴国平  
二〇一三年四月十二日