



# 杭州巨星科技股份有限公司

## 2012 年度报告

2013 年 04 月

## 第一节 重要提示、目录和释义

本公司董事会、监事会及董事、监事、高级管理人员保证本报告所载资料不存在任何虚假记载、误导性陈述或者重大遗漏，并对其内容的真实性、准确性和完整性承担个别及连带责任。

公司负责人仇建平、主管会计工作负责人倪淑一及会计机构负责人(会计主管人员)孟皓声明：保证年度报告中财务报告的真实、准确、完整。

所有董事均已出席了审议本报告的董事会会议。

公司经本次董事会审议通过的利润分配预案为：以 2012 年 12 月 31 日的公司总股本为基数，向全体股东每 10 股派发现金红利 2.5 元（含税），送红股 0 股（含税），不以公积金转增股本。

# 目录

2012 年度报告.....	1
一、重要提示、目录和释义 .....	2
二、公司简介.....	6
三、会计数据和财务指标摘要 .....	8
四、董事会报告 .....	11
五、重要事项.....	30
六、股份变动及股东情况 .....	44
七、董事、监事、高级管理人员和员工情况 .....	50
八、公司治理.....	60
九、内部控制.....	66
十、财务报告.....	69
十一、备查文件目录 .....	177

## 释义

释义项	指	释义内容
报告期	指	2012 年 1 月 1 日-2012 年 12 月 31 日
公司、本公司	指	杭州巨星科技股份有限公司

## 重大风险提示

公司存在市场风险、汇率风险、劳动力成本上升风险等，敬请广大投资者注意投资风险。详细内容见本报告“第四节 董事会报告—八、公司未来发展的展望”。

## 第二节 公司简介

### 一、公司信息

股票简称	巨星科技	股票代码	002444
股票上市证券交易所	深圳证券交易所		
公司的中文名称	杭州巨星科技股份有限公司		
公司的中文简称	巨星科技		
公司的外文名称（如有）	HANG ZHOU GREAT STAR INDUSTRIAL CO., LTD.		
公司的外文名称缩写（如有）	GreatStar		
公司的法定代表人	仇建平		
注册地址	杭州巨星科技股份有限公司		
注册地址的邮政编码	310019		
办公地址	杭州市江干区九环路 35 号		
办公地址的邮政编码	310019		
公司网址	www.greatstartools.com		
电子信箱	zq@greatstartools.com		

### 二、联系人和联系方式

	董事会秘书	证券事务代表
姓名	何天乐	周思远
联系地址	杭州市江干区九环路 35 号	杭州市江干区九环路 35 号
电话	0571-81601076	0571-81601076
传真	0571-81601088	0571-81601088
电子信箱	zq@greatstartools.com	zq@greatstartools.com

### 三、信息披露及备置地点

公司选定的信息披露报纸的名称	《上海证券报》、《证券时报》、《证券日报》
登载年度报告的中国证监会指定网站的网址	http://www.cninfo.com.cn

公司年度报告备置地点	公司董事会办公室
------------	----------

#### 四、注册变更情况

	注册登记日期	注册登记地点	企业法人营业执照 注册号	税务登记号码	组织机构代码
首次注册	2001 年 08 月 09 日	杭州市工商行政管理局	3301042303664	330104731506099	73150609-9
报告期末注册	2011 年 07 月 13 日	浙江省工商行政管理局	330104000011962	330104731506099	73150609-9
公司上市以来主营业务的变化情况（如有）	无变更				
历次控股股东的变更情况（如有）	2001 年 8 月控股股东为仇建平，2006 年 12 月控股股东变更为杭州巨星精密机械有限公司，2007 年 10 月控股股东变更为仇建平，2007 年 12 月控股股东变更为巨星控股集团有限公司（曾用名杭州巨星投资控股有限公司）。				

#### 五、其他有关资料

公司聘请的会计师事务所

会计师事务所名称	天健会计师事务所（特殊普通合伙）
会计师事务所办公地址	杭州市西溪路 128 号
签字会计师姓名	傅芳芳、陈中江

公司聘请的报告期内履行持续督导职责的保荐机构

适用  不适用

保荐机构名称	保荐机构办公地址	保荐代表人姓名	持续督导期间
第一创业摩根大通证券有限责任公司	北京市西城区武定侯街 6 号卓著中心 10 层	陈晔、盖建飞	2010 年 7 月 13 日至 2012 年 12 月 31 日

公司聘请的报告期内履行持续督导职责的财务顾问

适用  不适用

### 第三节 会计数据和财务指标摘要

#### 一、主要会计数据和财务指标

公司是否因会计政策变更及会计差错更正等追溯调整或重述以前年度会计数据

是  否

	2012 年	2011 年	本年比上年增减(%)	2010 年
营业收入（元）	2,305,875,491.07	2,160,316,556.78	6.74%	1,882,482,545.00
归属于上市公司股东的净利润（元）	281,628,465.96	274,914,394.26	2.44%	267,991,057.94
归属于上市公司股东的扣除非经常性损益的净利润（元）	270,048,288.57	251,039,239.15	7.57%	260,610,902.90
经营活动产生的现金流量净额（元）	450,786,398.49	44,483,753.78	913.37%	149,762,874.03
基本每股收益（元/股）	0.56	0.54	3.7%	1.24
稀释每股收益（元/股）	0.56	0.54	3.7%	1.24
净资产收益率（%）	10.17%	10.67%	-0.5%	18.56%
	2012 年末	2011 年末	本年末比上年末增减(%)	2010 年末
总资产（元）	3,779,797,252.21	3,213,462,054.40	17.62%	2,911,494,958.66
归属于上市公司股东的净资产（归属于上市公司股东的所有者权益）（元）	2,910,914,713.84	2,629,596,988.94	10.7%	2,608,400,120.83

#### 二、境内外会计准则下会计数据差异

##### 1、同时按照国际会计准则与按中国会计准则披露的财务报告中净利润和净资产差异情况

单位：元

	归属于上市公司股东的净利润		归属于上市公司股东的净资产	
	本期数	上期数	期末数	期初数
按中国会计准则	281,628,465.96	274,914,394.26	2,910,914,713.84	2,629,596,988.94



**2、同时按照境外会计准则与按中国会计准则披露的财务报告中净利润和净资产差异情况**

单位：元

	归属于上市公司股东的净利润		归属于上市公司股东的净资产	
	本期数	上期数	期末数	期初数
按中国会计准则	281,628,465.96	274,914,394.26	2,910,914,713.84	2,629,596,988.94

**3、境内外会计准则下会计数据差异原因说明**
**三、非经常性损益项目及金额**

单位：元

项目	2012 年金额	2011 年金额	2010 年金额	说明
非流动资产处置损益（包括已计提资产减值准备的冲销部分）	-1,279,070.23	7,059,157.47	-213,992.29	
越权审批或无正式批准文件的税收返还、减免	0.00			
计入当期损益的政府补助（与企业业务密切相关，按照国家统一标准定额或定量享受的政府补助除外）	11,274,658.68	10,856,057.05	10,783,896.30	
计入当期损益的对非金融企业收取的资金占用费	395,000.00	120,000.00		
企业取得子公司、联营企业及合营企业的投资成本小于取得投资时应享有被投资单位可辨认净资产公允价值产生的收益	0.00			
非货币性资产交换损益	0.00			
委托他人投资或管理资产的损益	0.00			
因不可抗力因素，如遭受自然灾害而计提的各项资产减值准备	0.00			
债务重组损益	0.00			
企业重组费用，如安置职工的支出、整合费用等	0.00			
交易价格显失公允的交易产生的超过公允	0.00			

价值部分的损益				
同一控制下企业合并产生的子公司期初至合并日的当期净损益	0.00			
与公司正常经营业务无关的或有事项产生的损益	0.00			
除同公司正常经营业务相关的有效套期保值业务外，持有交易性金融资产、交易性金融负债产生的公允价值变动损益，以及处置交易性金融资产、交易性金融负债和可供出售金融资产取得的投资收益	3,726,974.84	13,580,266.61	1,065.78	
单独进行减值测试的应收款项减值准备转回	0.00			
对外委托贷款取得的损益	0.00			
采用公允价值模式进行后续计量的投资性房地产公允价值变动产生的损益	0.00			
根据税收、会计等法律、法规的要求对当期损益进行一次性调整对当期损益的影响	0.00			
受托经营取得的托管费收入	0.00			
除上述各项之外的其他营业外收入和支出	280,183.16	-101,840.04	-531,261.12	
其他符合非经常性损益定义的损益项目	0.00			
所得税影响额	3,449,307.00	7,592,057.00	2,520,625.20	
少数股东权益影响额（税后）	-631,737.94	46,428.98	138,928.43	
合计	11,580,177.39	23,875,155.11	7,380,155.04	--

对公司根据《公开发行证券的公司信息披露解释性公告第 1 号——非经常性损益》定义界定的非经常性损益项目，以及把《公开发行证券的公司信息披露解释性公告第 1 号——非经常性损益》中列举的非经常性损益项目界定为经常性损益的项目，应说明原因

适用  不适用

## 第四节 董事会报告

### 一、概述

2012年，全球经济疲软，发达国家持续低迷，欧债危机继续掣肘全球经济复苏，国内五金工具市场增长乏力、市场竞争日益加剧，受国际国内经济形势影响，公司毛利率有所波动，面对国内外错综复杂的形势，公司紧跟市场，加大研发投入，实现了销售和净利润较好的增长。

#### 1、国际销售情况

公司继续秉承“细节决定成败”以及“创新是企业发展的生命力”的理念，凭借强势设计能力、品控能力、生产组织能力，强化“亚洲手工具龙头”的优势，紧跟市场，加大研发投入，在技术革新和设计理念等方面不断突破，进一步巩固了公司在手工具行业的行业地位。2012年，公司共设计1092项新产品，其中投产并产生销售的新产品254项，公司研发生产的双向棘轮螺丝批、快速板钳深受广大客户喜爱，其中双向棘轮螺丝批取得了年销售额超亿元的成绩。报告期内公司获得了更多工业级客户尤其是欧美本土品牌生产企业的订单，同时，进一步深度开发了世界百强零售企业和西欧市场的业务，并进一步开发了东欧市场。

#### 2、国内销售情况

公司坚持渠道深耕和重点项目跟进两手抓，一方面通过延伸渠道，深入开发县市以及乡镇市场，在全国除西藏和港澳台外设立了71家一级经销商和481家二级经销商，同时严格掌控渠道商家质量，提高渠道销售量；另一方面加大重点项目的开发和跟进，公司在各销售区域配备了专职终端销售，保证在重点项目上，有专人负责。2012年，公司通过加强对供应商以及物流合作商的管理，不断提高客户满足率，将库存控制在合理的水平，有效降低运营成本。报告期内，公司在石化、煤炭、轨道交通等行业取得重大突破，与世界500强石油巨头、国内煤炭行业龙头、多个铁路局建立了长期合作，国内销售业绩同比增长93.03%。

## 二、主营业务分析

### 1、概述

面对国内外市场的瞬息变化，公司始终以提升产品竞争力为主线，加大研发投入及新产品开发力度，稳步扩大市场占有率。报告期内公司实现营业收入230,587.55万元，同比增长6.74%，实现归属于上市公司股东的净利润28,162.85万元，同比增长2.44%，加权平均净资产收益率10.17%，基本每股收益为0.56（元/股），扣除非经常性损益后归属于母公司所有者的基本每股收益为0.53（元/股）。

公司回顾总结前期披露的发展战略和经营计划在报告期内的进展情况

公司于2012年4月17日披露的《2011年年度报告》中披露“公司未来发展战略：未来，公司将借国内外宏观经济发展之契机，发挥渠道、研发、品牌、产品等综合优势，坚持主业，深度开发国际市场，稳步拓宽和完善国内销售渠道，加强品牌建设，继续加大研发投入，进一步增强产品研发能力，为公司实现下一个飞跃打好基础，打造一个稳健经营、持续增长、健康发展的国际化企业。”、“2012年经营目标：2012年，公司将深度开发国际市场，稳步拓宽和完善国内销售渠道，加强品牌建设，提高自有品牌销售占比。公司的总体经营目标是：力争实现销售收入和净利润分别比2011年增长15%。”为贯彻发展战

略, 实现经营目标, 公司结合自身具体情况, 抓研发, 拓渠道, 报告期内销售收入和归属于母公司所有者的净利润分别增长 6.74% 和 2.44%。公司将继续坚持当前发展战略和经营计划, 凭借公司综合优势, 坚持主业, 打造国际化企业。

公司实际经营业绩较曾公开披露过的本年度盈利预测低于或高于 20% 以上的差异原因

适用  不适用

## 2、收入

说明

报告期内公司的主营产品手工具销售继续保持稳健增长态势, 营业收入较上年同期增加 7.04%, 受占该类产品成本比重较大的主要原材料采购成本上涨等原因, 手工具毛利率较去年同期下降 0.93%; 手持式电动工具则因为国际市场需求萎缩, 营业收入较上年同期下降 5.14%, 毛利率较上年同期上升 3.96%。

国内市场上客户的渠道建设继续深入, 销售网络以华东地区为中心, 逐渐覆盖全国多个大中城市及地区, 报告期内国内营业收入较上年同期提升 93.03%, 其中钢盾品牌产品销售收入较上年同期增加 41.83%, 谢菲德品牌产品销售收入较上年同期增加 346.91%, 国外市场销售收入在新品开发的基础上保持稳步上升态势, 营业收入较上年同期上升 5.44%。

公司实物销售收入是否大于劳务收入

是  否

行业分类	项目	2012 年	2011 年	同比增减 (%)
工具五金	销售量	245,345,574	318,320,380	-22.92%
	生产量	63,197,482	59,892,913	5.52%
	库存量	13,087,443	13,085,016	0.02%

注: 销售量中包含组合工具, 按套为核算单位, 作为非标准产品, 主要根据下游客户订单要求对不同品种、规格的产品进行组合包装而成。

相关数据同比发生变动 30% 以上的原因说明

适用  不适用

公司重大的在手订单情况

适用  不适用

公司报告期内产品或服务发生重大变化或调整有关情况

适用  不适用

公司主要销售客户情况

前五名客户合计销售金额 (元)	1,228,857,600.60
前五名客户合计销售金额占年度销售总额比例 (%)	53.29%

公司前 5 大客户资料

√ 适用 □ 不适用

序号	客户名称	销售额（元）	占年度销售总额比例（%）
1	L.G. SOURCING,INC	756,399,233.62	32.8%
2	GREAT NECK SAW MFRS.,INC	211,168,904.12	9.16%
3	THE HOME DEPOT INC.	123,416,490.05	5.35%
4	BRICO DEPOT	69,210,063.16	3%
5	CANADIAN TIRE COPORATION,LIMITED	68,662,909.65	2.98%
合计	——	1,228,857,600.60	53.29%

### 3、成本

行业分类

单位：元

行业分类	项目	2012 年		2011 年		同比增减(%)
		金额	占营业成本比重 (%)	金额	占营业成本比重 (%)	
工具五金	主营业务成本	1,710,768,544.87	100%	1,586,684,061.84	99.99%	7.82%
工具五金	其他业务成本	5,600.15	0%	165,956.98	0.01%	-96.63%

产品分类

单位：元

产品分类	项目	2012 年		2011 年		同比增减(%)
		金额	占营业成本比重 (%)	金额	占营业成本比重 (%)	
手工具	主营业务成本	1,662,541,341.35	97.18%	1,533,575,572.02	96.64%	8.41%
手持式电动工具	主营业务成本	48,227,203.52	2.82%	53,108,489.82	3.35%	-9.19%
其他	其他业务成本	5,600.15	0%	165,956.98	0.01%	-96.63%

说明

报告期内主营业务成本较上年同期上升7.82%，其他业务成本较上年下降96.63%，各项成本占总成本的比重没有显著变化。

公司主要供应商情况

前五名供应商合计采购金额（元）	233,548,616.80
-----------------	----------------

前五名供应商合计采购金额占年度采购总额比例 (%)	12.59%
---------------------------	--------

公司前 5 名供应商资料

√ 适用 □ 不适用

序号	供应商名称	采购额 (元)	占年度采购总额比例 (%)
1	张家港腾利贸易有限公司	59,557,947.94	3.21%
2	江苏通润装备科技股份有限公司	54,213,885.17	2.92%
3	宁波夏达工具制造有限公司	47,565,164.10	2.56%
4	阳江市顺全工贸实业有限公司	42,732,247.62	2.3%
5	奉化市联欣五金工具有限公司	29,479,371.97	1.59%
合计	—	233,548,616.80	12.59%

#### 4、费用

单位：元

项目	2012年金额	2011年金额	比上年增减	占收入比例
销售费用	143,048,131.04	110,870,166.13	29.02%	6.20%
管理费用	130,150,603.02	111,412,616.80	16.82%	5.64%
财务费用	-10,016,480.77	-3,489,330.01	-187.06%	-0.43%
所得税费用	85,395,785.16	94,533,862.85	-9.67%	3.70%

报告期内公司销售费用较上年同期增加29.02%，其中广告宣传费支出较上年同期增加78.02%，薪酬支出较上年同期增加23.08%，主要原因是公司为加强市场开拓力度，增加了在国内外市场上的广告投放费用，通过积极参加国内外大型专业工具展会，不断提升公司及产品牌知名度，同时为扩大渠道建设优势，也相应增加了销售人员的薪酬支出。

管理费用较上年同期增加16.82%，主要原因是薪酬支出较上年同期增加26.04%及研究开发费用较上年增加23.36%。

财务费用较上年同期下降187.06%，主要原因是汇兑损益变动影响，本报告期汇率损益为622.30万元，较去年同期的3583.66万元减少2961.36万元，由于本报告期汇率波动较小，同时公司为防范汇率风险采取了一系列的应对措施，通过银行保理、远期结售汇业务，提前锁定并减少了汇兑损益。

#### 5、研发支出

单位：元

项目	2012年	2011年	比上年增减%	2010年
研发费用	41,809,916.46	36,830,513.34	13.52%	30,712,863.56

占营业收入比重%	1.81%	1.70%	0.11%	1.63%
占最近一期经审计净资产的比例	1.41%	1.38%	0.03%	1.16%

为充分利用公司强大的研发能力，提高公司产品的核心竞争力，2012年公司共开发了1092项新产品，其中投产254项，其余作为储备，极大的丰富了公司的产品线，提升了公司满足客户一站式采购需求的能力。

## 6、现金流

单位：元

项目	2012 年	2011 年	同比增减 (%)
经营活动现金流入小计	2,587,931,116.72	2,177,303,010.36	18.86%
经营活动现金流出小计	2,137,144,718.23	2,132,819,256.58	0.2%
经营活动产生的现金流量净额	450,786,398.49	44,483,753.78	913.37%
投资活动现金流入小计	12,871,140.20	36,213,682.95	-64.46%
投资活动现金流出小计	512,818,518.20	552,191,891.76	-7.13%
投资活动产生的现金流量净额	-499,947,378.00	-515,978,208.81	-3.11%
筹资活动现金流入小计	307,391,015.00	481,645,380.00	-36.18%
筹资活动现金流出小计	239,485,280.75	468,724,119.19	-48.91%
筹资活动产生的现金流量净额	67,905,734.25	12,921,260.81	425.53%
现金及现金等价物净增加额	11,823,166.52	-494,717,338.18	-102.39%

相关数据同比发生变动 30%以上的原因说明

适用  不适用

报告期内经营活动产生的现金流量净额较上年同期增长913.37%，主要原因是销售商品、提供劳务收到的现金较上年增加21.14%，带来经营活动现金流入增加所致；

筹资活动产生的现金流量净额较上年同期增长425.53%，主要原因是取得借款收到的现金较上年下降39.3%，以及分配股利、利润或偿付利息支付的现金较上年减少92.74%所致。

报告期内公司经营活动的现金流量与本年度净利润存在重大差异的原因说明

适用  不适用

### 三、主营业务构成情况

单位：元

	营业收入	营业成本	毛利率(%)	营业收入比上年 同期增减 (%)	营业成本比上年 同期增减 (%)	毛利率比上年同 期增减 (%)
分行业						
工具五金	2,304,826,734.40	1,710,768,544.87	25.77%	6.72%	7.82%	-0.76%
分产品						
手工具	2,250,548,715.24	1,662,541,341.35	26.13%	7.04%	8.41%	-0.93%
手持式电动工具	54,278,019.16	48,227,203.52	11.15%	-5.14%	-9.19%	3.96%
分地区						
国内	61,018,273.77	39,998,973.09	34.45%	93.03%	100.38%	-2.4%
国外	2,243,808,460.63	1,670,769,571.78	25.54%	5.44%	6.64%	-0.84%

公司主营业务数据统计口径在报告期发生调整的情况下，公司最近 1 年按报告期末口径调整后的主营业务数据

适用  不适用

### 四、资产、负债状况分析

#### 1、资产项目重大变动情况

单位：元

	2012 年末		2011 年末		比重增减 (%)	重大变动说明
	金额	占总资产比 例 (%)	金额	占总资产比 例 (%)		
货币资金	1,554,798,234.07	41.13%	1,463,445,122.74	45.54%	-4.41%	
应收账款	648,390,070.91	17.15%	698,066,090.71	21.72%	-4.57%	
存货	143,716,322.47	3.8%	142,301,911.13	4.43%	-0.63%	
投资性房地产					0%	
长期股权投资	688,617,439.41	18.22%	469,191,871.41	14.6%	3.62%	



固定资产	199,115,946.20	5.27%	191,703,687.61	5.97%	-0.7%	
在建工程	211,462,620.93	5.59%	71,857,510.34	2.24%	3.35%	

## 2、负债项目重大变动情况

单位：元

	2012 年		2011 年		比重增减 (%)	重大变动说明
	金额	占总资产比例 (%)	金额	占总资产比例 (%)		
短期借款	4,500,000.00	0.12%	82,898,494.47	2.58%	-2.46%	
长期借款	187,841,015.00	4.97%	198,000,000.00	6.16%	-1.19%	本期取得银行借款以一年以上为主

## 3、以公允价值计量的资产和负债

单位：元

项目	期初数	本期公允价值变动损益	计入权益的累计公允价值变动	本期计提的减值	本期购买金额	本期出售金额	期末数
金融资产							
1.以公允价值计量且其变动计入当期损益的金融资产 (不含衍生金融资产)	1,406,136.34	5,746,524.66					10,790,065.00
金融资产小计	1,406,136.34	5,746,524.66					10,790,065.00
上述合计	1,406,136.34	5,746,524.66					10,790,065.00
金融负债	0.00				0.00	0.00	0.00

报告期内公司主要资产计量属性是否发生重大变化

 是  否

## 五、核心竞争力分析

公司是专业从事中高档手工具、电动工具等工具五金产品的研发、生产和销售的企业。是国内工具五金行业规模最大、技术水平最高和渠道优势最强的龙头企业。是亚洲最大、世界排名前六强的手工具企业。

### 1、销售渠道

公司已形成了覆盖全球的销售渠道，每天都有上万个品种的产品在全球两万家以上的大型五金、建材和汽配等连锁超市销售。直面大型连锁终端的销售模式，绕过了国内外中间商，为公司获取了更多的渠道利润。

### 2、研发能力

公司拥有强大的研发能力，根据市场需要，不断推陈出新，研发出适销对路的新产品，迅速通过公司的渠道优势销往世界各地，获得比同行业企业更高的销售额和毛利率。

### 3、品牌发展

公司注重自有品牌发展，2012年申请国内外商标35件，注册成功24件，总计拥有国内外商标185件。近几年公司自有品牌销售比重逐年上升，由2007年的10.27%上升至2012年的19%。

### 4、产品优势

强大的研发能力，极大的丰富了公司的产品线，公司产品主要包括了手动工具、刀具、各类组合工具、量具、照明工具、手持式电动工具及工具包等，共七个系列上万种产品，结合公司先进的工业设计、包装设计和物流体系等配套服务能力，满足了客户一站式采购的需求。

## 六、投资状况分析

### 1、对外股权投资情况

#### (1) 对外投资情况

对外投资情况		
2012 年投资额（元）	2011 年投资额（元）	变动幅度
196,262,780.37	449,067,680.00	-56.3%
被投资公司情况		
公司名称	主要业务	上市公司占被投资公司权益比例（%）
卡森国际控股有限公司	软件家具及皮革制品	17.02%

#### (2) 持有金融企业股权情况

公司名称	公司类别	最初投资成本（元）	期初持股数量（股）	期初持股比例（%）	期末持股数量（股）	期末持股比例（%）	期末账面价值（元）	报告期损益（元）	会计核算科目	股份来源
宁波东海银行股份有限公司	商业银行	15,937,423.05	24,578,292	4.83%	24,578,292	4.83%	15,937,423.05	0.00	长期股权投资	购买

合计	15,937,423.05	24,578,292	--	24,578,292	--	15,937,423.05	0.00	--	--
----	---------------	------------	----	------------	----	---------------	------	----	----

### (3) 证券投资情况

证券品种	证券代码	证券简称	最初投资成本(元)	期初持股数量(股)	期初持股比例(%)	期末持股数量(股)	期末持股比例(%)	期末账面价值(元)	报告期损益(元)	会计核算科目	股份来源
合计			0.00	0	--	0	--	0.00	0.00	--	--

持有其他上市公司股权情况的说明

## 2、委托理财、衍生品投资和委托贷款情况

### (1) 委托理财情况

单位：万元

受托人名称	委托理财金额	委托理财起始日期	委托理财终止日期	报酬确定方式	实际收回本金金额	本期实际收益	实际获得收益	是否经过法定程序	计提减值准备金额	是否关联交易	关联关系
交通银行衢州分行	1,800	2012年11月28日	2013年06月30日	保本浮动收益型	100			是		否	无
交通银行杭州下沙支行	5,000	2012年12月28日	2013年01月24日	保本浮动收益型				是		否	无
交通银行杭州下沙支行	1,400	2012年12月27日	2013年01月24日	保本浮动收益型				是		否	无
交通银行杭州下沙支行	7,000	2012年12月27日	2013年01月24日	保本浮动收益型				是		否	无
合计	15,200	--	--	--	100	0	0	--	0	--	--
逾期未收回的本金和收益累计金额				0							

说明

银行理财产品资金均来源于公司自有资金。

### (2) 衍生品投资情况

报告期末衍生品投资的持仓情况

适用  不适用

说明

### (3) 委托贷款情况

单位：万元

贷款对象	是否关联方	贷款金额	贷款利率	担保人或抵押物	贷款对象资金用途	展期、逾期或诉讼事项	展期、逾期或诉讼事项等风险的应对措施
合计	--	0	--	--	--	--	--

说明

### 3、募集资金使用情况

#### (1) 募集资金总体使用情况

单位：万元

募集资金总额	176,711.4
报告期投入募集资金总额	13,799.98
已累计投入募集资金总额	81,207.1
募集资金总体使用情况说明	

#### (2) 募集资金承诺项目情况

单位：万元

承诺投资项目和超募资金投向	是否已变更项目(含部分变更)	募集资金承诺投资总额	调整后投资总额(1)	本报告期投入金额	截至期末累计投入金额(2)	截至期末投资进度(%) (3)=(2)/(1)	项目达到预定可使用状态日期	本报告期实现的效益	是否达到预计效益	项目可行性是否发生重大变化
承诺投资项目										
1. 新颖手工具系列产品扩能项目	否	43,229	43,229	7,516.66	12,301.45	28.46%	2013年12月31日	0		否
2. 手持式高性能电动工具扩能项目	否	12,978	12,978	3,344.13	5,974.29	46.03%		0		是
3. 技术研发检测中心建设项目	否	5,078	5,078	1,401.75	1,633.57	32.17%	2013年12月31日	0		否
承诺投资项目小计	--	61,285	61,285	12,262.54	19,909.31	--	--	0	--	--
超募资金投向										
对子公司增资并收购 GOLD TOOL COMPANY 等四家公司			1,291.43		1,256.92	100%	2010年11月30日	1,527.47	是	否

司资产							日			
手工具组装包装项目			5,000	1,359.31	2,955.97	59.12%	2013年 12月31 日	0		否
收购浙江杭叉控股股 份有限公司部分股权			24,906.77		24,906.77	100%	2011年 09月30 日	2,316.28	是	否
LED 照明工具和实用 刀组组装包装项目			8,000	81.08	81.08	1.01%	2014年 07月31 日	0		否
手工具组装包装扩建 项目			1,000	97.05	97.05	9.71%	2013年 10月31 日	0		否
归还银行贷款（如有）	--		32,000		32,000	100%	--	--	--	--
超募资金投向小计	--		72,198.2	1,537.44	61,297.79	--	--	3,843.75	--	--
合计	--	61,285	133,483.2	13,799.98	81,207.1	--	--	3,843.75	--	--
未达到计划进度或预 计收益的情况和原因 （分具体项目）	根据公司募集资金投资计划，新颖手工具系列产品扩能项目、技术研发检测中心建设项目、手工具 组装包装项目分别要求完工时间为 2012 年 12 月、2012 年 12 月和 2012 年 4 月，由于工程前长期、 工程量大、工程施工要求高、设备需进口等原因，严重影响了实施进度。经公司审慎测算，并于 2013 年 4 月 9 日经公司二届二十一次董事会审议通过《关于调整募集资金投资项目实施进度的议案》，以 上三个项目建设完成日期调整为 2013 年 12 月。									
项目可行性发生重大 变化的情况说明	2013年4月9日，公司二届二十一次董事会审议通过《关于终止实施募集资金项目的议案》，公司 拟终止实施手持式高性能电动工具产品扩能项目。按原募集资金投资计划，该项目拟投入资金12,978 万元。截至2012年12月31日，该项目实际已累计投入5,974.29万元，占计划投资额的46.03%，均系 厂房土建投资5,974.29万元。鉴于目前手持式电动工具国际市场不景气，相关产品在公司的销售占比 逐年下降，若继续投入募集资金建设手持式高性能电动工具产品扩能项目，建成后可能会导致浪费 及功能闲置，形成亏损。本次终止实施电动工具项目后，公司未来如有手持式电动工具生产需要， 可以通过外协形式进行，从而达到为公司节约成本的目的。公司终止实施手持式高性能电动工具产 品扩能项目，不会影响其他两个募集资金投资项目的资金需求，同时该项目已投入的资金主要用于 厂房等基础建设，可以全部用于新颖手工具系列产品扩能项目，不会造成投资损失。目前国际手工 具市场复苏，公司订单不断增加，规划的新颖手工具系列产品扩能项目还不能满足未来工具销售增 长所需的产能，公司董事会决定，将手持式高性能电动工具产品扩能项目已投入的5,974.29万元变更 到新颖手工具系列产品扩能项目，作为组装包装需要，预计还需投入不超过1,000万元的设备。根据 公司招股书中显示，新颖手工具系列产品扩能项目总投资金额为43,229万元，其中设备、安装工程									

	<p>21,909.97万元，目前进口设备的价格有所下降，同时绝大部分进口设备可以由国产设备代替，预计设备费用可以节约35%-55%，因此也不会增加新颖手工具系列产品扩能项目的总投资金额。公司承诺手持式高性能电动工具产品扩能项目剩余的7,003.71万元募集资金将变更为超募资金存放在公司募集资金专用账户，以保证募集资金的有效利用率。</p>
超募资金的金额、用途及使用进展情况	<p>适用</p> <p>(1) 2010年7月，公司董事会一届十四次会议审议通过了《关于使用部分超募资金偿还银行贷款的议案》，同意公司使用32,000万元超募资金偿还银行贷款。该项目已经实施完成，共计支出募集资金32,000万元。(2) 2010年9月，公司董事会一届十六次会议审议通过了《关于使用部分超募资金对全资子公司增资并收购 Gold Tool company 等四家公司资产的议案》和《关于使用部分募集资金投资手工具组装包装项目的议案》，同意公司分别使用超募资金195万美元和5,000万人民币实施上述两项目。对子公司香港巨星国际有限公司增资并收购 Gold Tool company 等四家公司资产项目已经实施，实际支出1,256.92万元，项目结余34.51万元。手工具组装包装项目上期开始建设，募集资金账户累计支出2,955.97万元。(3) 经公司2011年第二次临时股东大会决议，同意公司使用超募资金24,906.77万元收购巨星联合控股集团有限公司持有的浙江杭叉控股股份有限公司20%的股权，该资产受让事项已经完成。公司承诺2012年度收购20%的股权所对应的净利润为2,050.80万元，实际2012年度对应的净利润为2,316.28万元。(4) 公司2012年二届九次董事会审议通过使用部分超募资金8,000.00万元投资九堡总部LED照明工具和实用刀组装包装项目。该项目本期开始建设，募集资金账户累计支出81.08万元。(5) 公司2012年二届十四次董事会审议通过使用部分超募资金1,000.00万元投资奉化巨星工具有限公司手工具组装包装扩建项目。该项目本期开始建设，募集资金账户累计支出97.05万元。</p>
募集资金投资项目实施地点变更情况	不适用
募集资金投资项目实施方式调整情况	不适用
募集资金投资项目先期投入及置换情况	<p>适用</p> <p>2010年7月，公司一届十四次董事会审议通过了《关于以募集资金置换预先投入募集资金投资项目的自筹资金的议案》，同意公司以募集资金置换预先投入募集资金投资项目的自筹资金2,706.84万元。</p>
用闲置募集资金暂时补充流动资金情况	不适用
项目实施出现募集资金结余的金额及原因	<p>适用</p> <p>2010年9月，公司董事会一届十六次会议审议通过了《关于使用部分超募资金对全资子公司增资并收购 Gold Tool company 等四家公司资产的议案》和《关于使用部分募集资金投资手工具组装包装项目的议案》，同意公司分别使用超募资金195万美元和5,000万人民币实施上述两项目。对子公司香港巨星国际有限公司增资并收购 Gold Tool company 等四家公司资产项目已经实施，实际支出1,256.92万元，项目结余34.51万元。</p>
尚未使用的募集资金用途及去向	均存放于募集资金监管账户
募集资金使用及披露	无

中存在的问题或其他情况	
-------------	--

### (3) 募集资金变更项目情况

单位：万元

变更后的项目	对应的原承诺项目	变更后项目拟投入募集资金总额(1)	本报告期实际投入金额	截至期末实际累计投入金额(2)	截至期末投资进度(%) (3)=(2)/(1)	项目达到预定可使用状态日期	本报告期实现的效益	是否达到预计效益	变更后的项目可行性是否发生重大变化
合计	--	0	0	0	--	--	0	--	--
变更原因、决策程序及信息披露情况说明(分具体项目)			不适用						

## 4、主要子公司、参股公司分析

主要子公司、参股公司情况

公司名称	公司类型	所处行业	主要产品或服务	注册资本	总资产(元)	净资产(元)	营业收入(元)	营业利润(元)	净利润(元)
杭州联和工具制造有限公司	子公司	制造业	五金工具、塑料制品、电器产品	1,000 万	50,022,809.92	23,484,701.50	102,223,043.11	956,253.60	871,743.34
浙江巨星工具有限公司	子公司	制造业	电工工具、金属工具制造、加工	35,000 万	346,836,202.77	346,576,845.52		-570,757.64	-540,759.23
杭州巨星工具有限公司	子公司	制造业	五金工具, 塑料制品, 玩具和电动工具	5,036.74 万	150,221,142.59	89,690,788.49	496,082,024.06	211,700.63	1,060,328.43
杭州联和电气制造有限公司	子公司	制造业	电器产品, 五金工具, 电动工具	350 万	79,740,604.10	49,415,694.37	136,441,535.84	7,353,514.61	5,877,801.91

主要子公司、参股公司情况说明

报告期内取得和处置子公司的情况

 适用  不适用

公司名称	报告期内取得和处置子公司的目的	报告期内取得和处置子公司的方式	对整体生产和业绩的影响
龙游亿洋锻造有限公司	扩大生产能力	货币方式	提升产品竞争力
Great Star Industrial USA, LLC	海外发展战略需要	吸收合并	提升产品国际影响力

## 5、非募集资金投资的重大项目情况

单位：万元

项目名称	投资总额	本年度投入金额	截至期末累计实际投入金额	项目进度	项目收益情况
合计	0	0	0	--	--
非募集资金投资的重大项目情况说明					

## 七、公司控制的特殊目的主体情况

不适用

## 八、公司未来发展的展望

2013年由于美国经济复苏强劲，经济增长情况相对乐观；欧债危机将会减缓，并有复苏趋势，但全球经济整体恢复还有待时日。

在这样的外部环境下，公司的总体发展战略依然是：坚持主业，深度开发国际市场，稳步拓宽和完善国内销售渠道，加强品牌建设；继续加大研发投入，进一步增强产品研发能力；以主业为中心，积极探索并购式的发展思路，以打造一个稳健经营、持续增长、健康发展的国际化企业。

### 1、未来发展面临的主要风险因素

综合分析公司的外部环境和企业实际，公司面临的主要经营风险包括：

#### （1）汇率波动风险

目前公司营业收入的大部分来自于出口销售，人民币对美元汇率如持续走高，将对公司的经营业绩产生一定风险。对此，公司继续坚持国外、国内两个市场优势互补的发展战略，在巩固发展国外市场的同时，加大国内市场销售网络建设，确保国外、国内两个市场有序健康发展；同时，公司采取锁定汇率、保理业务、福费庭业务、远期结售汇业务等措施，合理规避人民币升值带来的风险。

#### （2）劳动力成本上升风险

目前，国内劳动力成本不断上升，这将导致公司的产品成本上升。对此，公司将进一步优化管理体系强化组织效率，强化品牌和品质管理，全面提升综合竞争力。

### 2、2013年经营目标

2013年，公司将深度开发国际市场，发展东南亚、非洲等公司目前空白市场，稳步拓宽和完善国内销售渠道，加强品牌建设，提高自有品牌销售占比。公司的总体经营目标是：力争实现销售收入比2012年增长15%。

## 九、董事会对会计师事务所本报告期“非标准审计报告”的说明

不适用



## 十、与上年度财务报告相比，会计政策、会计估计和核算方法发生变化的情况说明

不适用

## 十一、报告期内发生重大会计差错更正需追溯重述的情况说明

不适用

## 十二、与上年度财务报告相比，合并报表范围发生变化的情况说明

### 1. 因非同一控制下企业合并而增加子公司的情况说明

根据本公司与龙游沪工锻三工具总厂、浙江亿洋工具制造有限公司公司于2012年9月9日签订的《增资扩股协议》，本期公司以货币方式对龙游亿洋锻造有限公司增资扩股，该公司增资后注册资本为4,500万元，本公司于2012年9月10日出资2,295万元，占其注册资本的51%，并办理了相应的财产权交接手续，故自2012年9月起将其纳入合并财务报表范围。

### 2. 因其他原因增减子公司的情况说明

本期全资子公司香港巨星国际有限公司设立Great Star Industrial USA, LLC，于2012年10月31日吸收合并原香港巨星国际有限公司全资子公司GOLDBLATT INDUSTRIES, LLC，合并后原GOLDBLATT INDUSTRIES, LLC已经注销。

## 十三、公司利润分配及分红派息情况

报告期内利润分配政策特别是现金分红政策的制定、执行或调整情况

根据中国证监会浙江证监局于2012年7月3日下发的浙证监上市字【2012】138号文件《关于转发进一步落实上市公司现金分红有关事项的通知》的相关要求，公司于2012年8月3日召开的公司第二届董事会第十二次会议审议通过了《关于修改〈公司章程〉的议案》，明确了分红标准和分红比例。2012年8月22日，公司召开了2012年第一次临时股东大会，审议通过了《关于修改〈公司章程〉的议案》，将公司分红的相关事项写入了公司章程，充分保护中小投资者的合法权益。

具体利润分配规则详见公司于2012年8月6日公告的《公司章程》第一百七十一条规定。

报告期内，公司严格执行相关政策和规定。

本年度利润分配及资本公积金转增股本预案

适用  不适用

每 10 股送红股数（股）	0
每 10 股派息数（元）（含税）	2.5
每 10 股转增数（股）	0
分配预案的股本基数（股）	507,000,000.00
现金分红总额（元）（含税）	126,750,000.00
可分配利润（元）	769,860,176.95

## 利润分配或资本公积金转增预案的详细情况

公司近 3 年（含报告期）的利润分配方案及资本公积金转增股本方案情况

2010年度：以2010年12月31日公司总股本25,350万股为基数，向全体股东每10股派息10元（含税），即每1股派发现金1元(含税)。上述分配方案共计派发现金股利25,350 万元，剩余可分配利润结转至下一年度；同时以资本公积金向全体股东每10股转增10股。

2011年度：2011年利润不分配,剩余可分配利润结转至下一年度，同时资本公积金不转增股本。

2012年度：以2012年12月31日公司总股本50,700万股为基数，向全体股东每10股派息2.5元（含税），即每1股派发现金0.25元(含税)。上述分配方案共计派发现金股利12,675万元，剩余可分配利润结转至下一年度。

公司近三年现金分红情况表

单位：元

分红年度	现金分红金额（含税）	分红年度合并报表中归属于上市公司股东的净利润	占合并报表中归属于上市公司股东的净利润的比率（%）
2012 年	126,750,000.00	281,628,465.96	45.01%
2011 年		274,914,394.26	0%
2010 年	253,500,000.00	267,991,057.94	94.59%

公司报告期内盈利且母公司未分配利润为正但未提出现金红利分配预案

适用  不适用

## 十四、社会责任情况

### （一）股东和债权人权益保护

报告期，公司进一步加强规范运作，建立健全法人治理结构，在股东大会的召集、召开和议事程序等方面规范管理，确保股东对公司重大事项的知情权、参与权、表决权；不断完善公司内部控制制度，根据中国证监会的相关规定，完善公司利润分配政策，积极回报投资者；认真履行信息披露义务，确保信息披露的真实、准确、完整、及时、公平，不进行选择性信息披露，严格执行内幕信息知情人登记和内幕信息保密制度，公平对待所有股东和投资者；强化投资者关系管理，通过投资者关系互动平台、热线电话等多种方式与投资者进行沟通交流，保障公司所有股东尤其是中小股东拥有各项合法权益。

### （二）员工权益保护

公司坚持以人为本，将人才战略作为企业发展的重点，严格遵守《劳动法》、《妇女权益保护法》等相关法律法规，按时缴纳员工的养老、医疗、失业、工伤、生育等各项社会保险，尊重和维护员工的个人权益，切实关注员工健康、安全和满意度。公司重视人才培养，定期组织安全生产知识培训、各岗位的基础技能培训、管理人员的综合素质培训等，使员工能够在本职工作之外，整体职业素养和综合素质得到有效提升，实现员工与企业的共同成长，构建和谐稳定的劳资关系。

### （三）供应商、客户和消费者权益保护

公司一直遵循“诚实守信、互惠互利、合法合规”的交易原则，注重与各相关方的沟通与协调，充分尊重并保护供应商和客户的合法权益，与供应商和客户建立了战略合作伙伴关系。公司不断完善采购制度和流程，在对供应商的选择方面，公司建立了公平、公正的评估体系，筛选出合格供应商。公司坚持客户利益至上，严格把控产品质量，不断提升服务质量，时刻

注重产品安全，使各方的权益都得到了应有的保护。

#### （四）环境保护

公司高度重视环境保护工作，将环境保护、节能减排工作作为一项重要工作来抓，加大环保设施的投入。报告期内，公司严格按照有关环保法规及相应标准对废水、废气进行有效综合治理，废水及废气处理设施正常运行。公司为加强减排管理和污染治理的工作，配备环境监测仪器和设备，设置专人进行检测，环保设施总体运行情况良好，节能减排工作有序进行。

### 十五、报告期内接待调研、沟通、采访等活动登记表

接待时间	接待地点	接待方式	接待对象类型	接待对象	谈论的主要内容及提供的资料
2012年01月11日	杭州市江干区九环路35号(巨星科技总部)	实地调研	机构	国金证券、万家基金、长江证券	参观公司的产品陈列室。公司董事会秘书介绍巨星科技在国际竞争中的优势。董事会秘书介绍人民币升值的风险和公司的应对策略。董事会秘书介绍国内销售的情况。
2012年03月06日	杭州市江干区九环路35号(巨星科技总部)	实地调研	机构	安信证券、华夏基金、易方达基金	参观公司的产品陈列室。公司董事会秘书介绍巨星科技在国际竞争中的优势。董事会秘书介绍人民币升值的风险和公司的应对策略。董事会秘书介绍国内销售的情况。
2012年03月07日	杭州市江干区九环路35号(巨星科技总部)	实地调研	机构	华安基金	参观公司的产品陈列室。公司董事会秘书介绍巨星科技在国际竞争中的优势。董事会秘书介绍人民币升值的风险和公司的应对策略。董事会秘书介绍国内销售的情况。
2012年03月09日	杭州市江干区九环路35号(巨星科技总部)	实地调研	机构	长江证券、万家基金、富国基金	参观公司的产品陈列室。公司董事会秘书介绍巨星科技在国际竞争中的优势。董事会秘书介绍人民币升值的风险和公司的应

					对策略。董事会秘书介绍国内销售的情况。
2012年06月13日	杭州市江干区九环路35号(巨星科技总部)	实地调研	机构	厦门证券、方正证券	参观公司的产品陈列室。公司董事会秘书介绍巨星科技在国际竞争中的优势。董事会秘书介绍人民币升值的风险和公司的应对策略。董事会秘书介绍国内销售的情况。
2012年08月14日		实地调研	机构	中投证券、招商基金、国泰基金、宏源证券	参观公司的产品陈列室。公司董事会秘书介绍巨星科技在国际竞争中的优势。董事会秘书介绍公司应对风险的策略。董事会秘书介绍国内销售的情况。
2012年08月29日		实地调研	机构	招商证券、融通基金、泰康资产	参观公司的产品陈列室。公司董事会秘书介绍公司三季度情况。董事会秘书介绍人民币升值的风险和公司的应对策略。董事会秘书介绍公司超募资金使用原则。
2012年11月01日		实地调研	机构	广发证券、国联安基金	参观公司的产品陈列室。公司董事会秘书介绍公司三季度和全年情况。董事会秘书介绍人民币升值的风险和公司的应对策略。董事会秘书介绍公司超募资金使用原则。董事会秘书介绍国内销售的情况。
2012年11月02日		实地调研	机构	方正证券、深圳合赢投资管理、东北证券	参观公司的产品陈列室。公司董事会秘书介绍公司全年情况。董事会秘书介绍人民币升值的风险和公

					司的应对策略。董事会秘书介绍公司超募资金使用原则。董事会秘书介绍国内销售的情况。
2012 年 11 月 06 日		实地调研	机构	财通证券、中银国际	参观公司的产品陈列室。公司董事会秘书介绍公司全年情况。董事会秘书介绍人民币升值的风险和公司的应对策略。董事会秘书介绍公司超募资金使用原则。董事会秘书介绍国内销售的情况。董事会秘书介绍购买卡森国际股权情况。
2012 年 11 月 08 日		实地调研	机构	宏源证券、上海泓湖投资、鹏华基金、中信证券	参观公司的产品陈列室。公司董事会秘书介绍公司全年情况。董事会秘书介绍人民币升值的风险和公司的应对策略。董事会秘书介绍公司超募资金使用原则。董事会秘书介绍国内销售的情况。

## 第五节 重要事项

### 一、重大诉讼仲裁事项

适用  不适用

本年度公司无重大诉讼、仲裁事项。

媒体质疑情况

适用  不适用

本年度公司无媒体质疑事项。

### 二、上市公司发生控股股东及其关联方非经营性占用资金情况

股东或关联人名称	占用时间	发生原因	期初数 (万元)	报告期新增占用金额 (万元)	报告期偿还总金额 (万元)	期末数 (万元)	预计偿还方式	预计偿还金额 (万元)	预计偿还时间 (月份)
合计			0	0	0	0	--	0	--
期末合计值占期末净资产的比例(%)									0%

### 三、破产重整相关事项

不适用

### 四、资产交易事项

#### 1、收购资产情况

交易对方或最终控制方	被收购或置入资产	交易价格 (万元)	进展情况	自购买日起至报告期末为上市公司贡献的净利润 (万元) (适用于非同一控制下的企业合并)	自本期初至报告期末为上市公司贡献的净利润 (万元) (适用于同一控制下的企业合并)	该资产为上市公司贡献的净利润占利润总额的比率 (%)	是否为关联交易	与交易对方的关联关系 (适用关联交易情形)	披露日期	披露索引
卡森国	股权	19,626.2	截止本				否			

际控股 有限公 司		8	财务报 告批准 日,公司 已持有 卡森国 际控股 有限公 司 235,134, 057股, 占该公 司总股 本的 20.23%								
-----------------	--	---	--	--	--	--	--	--	--	--	--

#### 收购资产情况概述

经公司二届十三次董事会和二届十四次董事会审议批准,本期香港巨星国际有限公司使用自有资金从二级市场收购在香港联交所主板上市的公司卡森国际控股有限公司(HK0496)股权。截至2012年12月31日,香港巨星国际有限公司已持有卡森国际控股有限公司股份197,883,057股,占该公司总股本的17.02%。截止本财务报告批准日,公司已持有卡森国际控股有限公司235,134,057股,占该公司总股本的20.23%。本公司以战略投资为目的,拟长期持有该公司股权,投资期限不低于3年,并于2013年2月委派仇建平先生出任该公司董事,参与该公司经营决策。

## 2、出售资产情况

交易对 方	被出售 资产	出售日	交易价 格(万 元)	本期初 起至出 售日该 资产为 上市公 司贡献 的净利 润(万 元)	出售产 生的损 益(万 元)	资产出 售为上 市公司 贡献的 净利润 占利润 总额的 比例 (%)	资产出 售定价 原则	是否 为 关联交 易	与交易 对方的 关联关 系(适 用关联 交易情 形)	所涉 及的 资产 产权 是否 已全 部过 户	所涉 及的 债权 债务 是否 已全 部转 移	披露日 期	披露索 引

#### 出售资产情况概述

### 3、企业合并情况

不适用

### 五、公司股权激励的实施情况及其影响

不适用

### 六、重大关联交易

#### 1、与日常经营相关的关联交易

关联交易方	关联关系	关联交易类型	关联交易内容	关联交易定价原则	关联交易价格	关联交易金额(万元)	占同类交易金额的比例(%)	关联交易结算方式	市场价格	披露日期	披露索引
杭州杭叉机械加工有限公司	同受实际控制人控制	出售商品和提供劳务	手工具	市场价		55.73	0.01%	转账			
杭州巨星精密机械有限公司	同受实际控制人控制	出售商品和提供劳务	手工具	市场价		5.04	0.01%	转账			
新疆联和投资有限合伙企业	同受实际控制人控制	出售商品和提供劳务	手工具	市场价		2.03	0.01%	转账			
宁波东海银行股份有限公司	实际控制人对其有重大影响	出售商品和提供劳务	手工具	市场价		8.03	0.01%	转账			
合计				--	--	70.83	0.04%	--	--	--	--
大额销货退回的详细情况				无							

#### 2、资产收购、出售发生的关联交易

关联方	关联关系	关联交易类型	关联交易内容	关联交易定价原则	转让资产的账面价值(万元)	转让资产的评估价值(万元)	市场公允价值(万元)	转让价格(万元)	关联交易结算方式	转让资产获得的收益(万元)	披露日期	披露索引
-----	------	--------	--------	----------	---------------	---------------	------------	----------	----------	---------------	------	------



### 3、共同对外投资的重大关联交易

共同投资方	关联关系	共同投资定价原则	被投资企业的名称	被投资企业的主营业务	被投资企业的注册资本	被投资企业的总资产(万元)	被投资企业的净资产(万元)	被投资企业的净利润(万元)

### 4、关联债权债务往来

是否存在非经营性关联债权债务往来

是  否

关联方	关联关系	债权债务类型	形成原因	是否存在非经营性资金占用	期初余额(万元)	本期发生额(万元)	期末余额(万元)

### 5、其他重大关联交易

不适用

重大关联交易临时报告披露网站相关查询

临时公告名称	临时公告披露日期	临时公告披露网站名称

## 七、重大合同及其履行情况

### 1、托管、承包、租赁事项情况

#### (1) 托管情况

托管情况说明

不适用

为公司带来的损益达到公司报告期利润总额 10%以上的项目

适用  不适用

#### (2) 承包情况

承包情况说明

不适用

为公司带来的损益达到公司报告期利润总额 10%以上的项目

适用  不适用

### (3) 租赁情况

租赁情况说明

不适用

为公司带来的损益达到公司报告期利润总额 10%以上的项目

适用  不适用

## 2、担保情况

单位：万元

公司对外担保情况（不包括对子公司的担保）								
担保对象名称	担保额度 相关公告 披露日期	担保额度	实际发生日期 （协议签署 日）	实际担保金额	担保类型	担保期	是否履行 完毕	是否为关 联方担保 （是或 否）
公司对子公司的担保情况								
担保对象名称	担保额度 相关公告 披露日期	担保额度	实际发生日期 （协议签署 日）	实际担保金额	担保类型	担保期	是否履行 完毕	是否为关 联方担保 （是或 否）
公司担保总额（即前两大项的合计）								
其中：								
违反规定程序对外提供担保的说明				不适用				

采用复合方式担保的具体情况说明

### (1) 违规对外担保情况

单位：万元

违规对外担保类型	期初数	报告期增加金额	报告期减少金额	期末数
合计	0	0	0	0
期末合计值占期末 净资产的比例(%)	0%			
违规对外担保情况 及解决措施情况说	不适用			

明	
---	--

### 3、其他重大合同

合同订立公司方名称	合同订立对方名称	合同涉及资产的账面价值(万元)(如有)	合同涉及资产的评估价值(万元)(如有)	评估机构名称(如有)	评估基准日(如有)	定价原则	交易价格(万元)	是否关联交易	关联关系	截至报告期末的执行情况

## 八、承诺事项履行情况

### 1、公司或持股 5%以上股东在报告期内或持续到报告期内的承诺事项

承诺事项	承诺方	承诺内容	承诺时间	承诺期限	履行情况
股改承诺	不适用	不适用		不适用	不适用
收购报告书或权益变动报告书中所作承诺	不适用	不适用		不适用	不适用
资产重组时所作承诺	不适用	不适用		不适用	不适用
首次公开发行或再融资时所作承诺	巨星控股集团有限公司、仇建平及王玲玲夫妇、王蓓蓓、李政	自股份公司股票上市之日起三十六个月内，本人不转让或者委托他人管理本人持有的股份公司公开发行股票前已发行的股份，也不由股份公司回购本人持有的该部分股份（不包括在此期间新增的股份）。	2010年07月13日	自股票上市之日起三十六个月内	严格履行
	公司董事、监事、高级管理人员仇建平、王玲	在本人担任股份公司董事（监事、高级管理人员	2010年07月13日	任职董事、监事、高级管理人员期间，离职后	严格履行

	玲、李政、池晓 衢、王睿、李锋、 王伟毅、余闻 天、陈杭生及何 天乐	员) 期间每年转 让的股份不超 过本人所持股 份公司股份总 数的 25%; 本人 离职后半年内, 不转让本人所 持有的股份公 司股份。		半年内	
	巨星控股集团 有限公司	在其作为发行 人控股股东期 间, 杭州巨星投 资控股有限公司 及其将来直接 或者间接控制 的企业将不会 在中国境内 或境外以任何 形式(包括但不 限于投资、并 购、联营、合资、 合作、合伙、承 包或租赁经营、 购买上市公司 股票) 从事或参 与对发行人主 营业务构成或 可能构成实质 性竞争关系的 业务或活动, 亦 不会在中国境 内或境外以任 何形式支持发 行人及其全资、 控股子公司以 外的第三方从	2009 年 04 月 05 日	作为公司控股 股东期间	严格履行

		事或参与对发行人主营业务构成或可能构成实质性竞争关系的业务或活动。如因未履行在承诺函中所作的承诺及保证而给发行人造成损失，杭州巨星投资控股有限公司将赔偿发行人的一切实际损失。			
	仇建平、王玲玲	在其拥有发行人实际控制权期间，仇建平夫妇及其直接或者间接控制的除发行人及其全资、控股子公司以外的其他企业将不会在中国境内或境外以任何形式(包括但不限于投资、并购、联营、合资、合作、合伙、承包或租赁经营、购买上市公司股票)从事或参与对发行人主营业务构成或可能构成实质性竞争关系的业务或	2009年04月05日	作为公司实际控制人期间	严格履行

		活动，亦不会在中国境内或境外以任何形式支持发行人及其全资、控股子公司以外的第三方从事或参与对发行人主营业务构成或可能构成实质性竞争关系的业务或活动。如因未履行在承诺函中所作的承诺及保证而给发行人造成损失，仇建平夫妇将赔偿发行人的一切实际损失。			
其他对公司中小股东所作承诺	巨星控股集团 有限公司	巨星科技受让巨星集团持有的 20%杭叉控股股权时签订的《股权转让协议之补偿协议》时承诺：“拟转让股权（占总股本 20%）自股权转让完成日起当年及以后连续二个会计年度的净利润预测数分别为：2011 年 1,950 万元，2012 年度	2011 年 07 月 30 日	2011 年 7 月 30 日-2013 年 12 月 31 日	严格履行。2011 年，巨星科技年报披露显示“承诺 2011 年度收购 20%的股权所对应的净利润为 1,950 万元，实际 2011 年度对应的净利润为 2,186.20 万元。”，故巨星集团无需对巨星科技进行补偿。2012 年度，杭叉控股公司经审计后实

		2,050.8 万元， 2013 年度 2,246.4 万元。若 股权转让完成 日起当年及以 后连续二个会 计年度拟转让 股权实际盈利 数高于或等于 净利润预测数， 则巨星集团无 需对巨星科技 进行补偿；若股 权转让完成日 起当年及以后 连续二个会计 年度拟转让股 权实际盈利数 低于当年净利 润预测数，巨星 集团应就专项 审核意见核定 的拟转让股权 实际盈利数与 净利润预测数 之间差额对巨 星科技进行补 偿；依上述条款 确认巨星集团 需对巨星科技 进行补偿的，巨 星集团应在巨 星科技年报披 露日起十个工 作日内，以现金 方式将差额部			现归属于母公 司的净利润 11,581.39 万元， 公司持有杭叉 控股公司 20% 股权对应的净 利润为 2,316.28 万元，故巨星集 团无需对巨星 科技进行补偿。
--	--	--	--	--	--

	分一次性汇入巨星科技指定的账户中。”			
承诺是否及时履行	是			
未完成履行的具体原因及下一步计划	不适用			
是否就导致的同业竞争和关联交易问题作出承诺	否			
承诺的解决期限	不适用			
解决方式	不适用			
承诺的履行情况	不适用			

## 2、公司资产或项目存在盈利预测，且报告期仍处在盈利预测期间，公司就资产或项目达到原盈利预测及其原因做出说明

盈利预测资产或项目名称	预测起始时间	预测终止时间	当期预测业绩 (万元)	当期实际业绩 (万元)	未达预测的原因 (如适用)	原预测披露日期	原预测披露索引
受让巨星集团持有的 20% 杭叉控股股权	2011 年 07 月 30 日	2013 年 12 月 31 日	2,050.8	2,316.28	不适用	2011 年 07 月 30 日	<a href="http://www.cninfo.com.cn/finalpage/2011-07-30/59747237.PDF">http://www.cninfo.com.cn/finalpage/2011-07-30/59747237.PDF</a> ; 2011 年 7 月 30 日; 2011-027 号, 《使用超募资金收购浙江杭叉控股股份有限公司股权暨关联交易的公告》;

## 九、聘任、解聘会计师事务所情况

现聘任的会计事务所

境内会计师事务所名称	天健会计师事务所（特殊普通合伙）
境内会计师事务所报酬（万元）	60



境内会计师事务所审计服务的连续年限	4 年
境内会计师事务所注册会计师姓名	傅芳芳、陈中江

当期是否改聘会计师事务所

是  否

聘请内部控制审计会计师事务所、财务顾问或保荐人情况

适用  不适用

## 十、监事会、独立董事（如适用）对会计师事务所本报告期“非标准审计报告”的说明

不适用

## 十一、处罚及整改情况

名称/姓名	类型	原因	调查处罚类型	结论（如有）	披露日期	披露索引
-------	----	----	--------	--------	------	------

整改情况说明

董事、监事、高级管理人员、持股 5%以上的股东涉嫌违规买卖公司股票且公司已披露将收回涉嫌违规所得收益的情况

适用  不适用

## 十二、年度报告披露后面临暂停上市和终止上市情况

不适用

## 十三、其他重大事项的说明

公告日期	公告编号	公告内容
2012-01-13	2012-001	关于变更持续督导保荐代表人的公告
2012-01-20	2012-002	第二届董事会第八次会议决议的公告
2012-01-20	2012-003	第二届监事会第五次会议决议的公告
2012-02-21	2012-004	关于股东解除股权质押及更正的公告
2012-02-22	2012-005	对外投资进展公告
2012-02-24	2012-006	2011年度业绩快报
2012-03-22	2012-007	关于签署募集资金三方监管协议的公告
2012-04-07	2012-008	第二届董事会第九次会议决议的公告
2012-04-07	2012-009	关于使用部分超募资金投资九堡总部LED照明工具和实用刀组装包装项目的公告

2012-04-07	2012-010	第二届监事会第六次会议决议的公告
2012-04-17	2012-011	第二届董事会第十次会议决议的公告
2012-04-17	2012-012	关于举行2011年年度报告网上说明会的公告
2012-04-17	2012-013	关于召开公司2011年度股东大会的通知公告
2012-04-17	2012-014	第二届监事会第七次会议决议的公告
2012-04-17	2012-015	2011年年度报告摘要
2012-04-17	2012-016	关于会计师事务所更名的公告
2012-04-26	2012-017	2012年第一季度报告正文
2012-05-15	2012-018	2011年年度股东大会决议公告
2012-06-29	2012-019	关于大股东更名的公告
2012-08-06	2012-020	第二届董事会第十二次会议决议的公告
2012-08-06	2012-021	2012年半年度报告摘要
2012-08-06	2012-022	关于召开公司2012年第一次临时股东大会的通知公告
2012-08-22	2012-023	关于全资子公司香港巨星国际有限公司对外投资的公告
2012-08-22	2012-024	第二届董事会第十三次会议决议的公告
2012-08-23	2012-025	2012年第一次临时股东大会决议公告
2012-09-21	2012-026	第二届董事会第十四次会议决议的公告
2012-09-21	2012-027	关于受让新疆联和投资有限合伙企业持有的宁波东海银行股份有限公司股权暨关联交易的公告
2012-09-21	2012-028	关于全资子公司香港巨星国际有限公司对外投资的公告
2012-09-21	2012-029	关于使用部分超募资金投资奉化巨星工具有限公司手工具组装包装扩建项目的公告
2012-09-21	2012-030	第二届监事会第十次会议决议的公告
2012-10-25	2012-031	关于参与国土资源部页岩气探矿权招标的公告
2012-10-25	2012-032	第二届董事会第十五次会议决议的公告
2012-10-29	2012-033	第二届董事会第十六次会议决议的公告
2012-10-29	2012-034	关于召开公司2012年第二次临时股东大会的通知公告
2012-10-29	2012-035	关于未履行完毕承诺事项专项披露的公告
2012-10-29	2012-036	2012年第三季度报告正文
2012-11-08	2012-037	关于全资子公司签署募集资金三方监管协议的公告
2012-11-16	2012-038	2012年第二次临时股东大会决议公告
2012-12-06	2012-039	第二届董事会第十七次会议决议的公告
2012-12-07	2012-040	关于参与国土资源部页岩气探矿权招标的进展公告

#### 十四、公司子公司重要事项

经公司二届十三次董事会和二届十四次董事会审议批准,本期香港巨星国际有限公司使用自有资金从二级市场收购在香港联交所主板上市的公司卡森国际控股有限公司(HK0496)股权。截至2012年12月31日,香港巨星国际有限公司已持有卡森国际控股有限公司股份197,883,057股,占该公司总股本的17.02%。截止本财务报告批准日,公司已持有卡森国际控股有限公司235,134,057股,占该公司总股本的20.23%。本公司以战略投资为目的,拟长期持有该公司股权,投资期限不低于3年,并于2013年2月委派仇建平先生出任该公司董事,参与该公司经营决策。

#### 十五、公司发行公司债券的情况

不适用

## 第六节 股份变动及股东情况

### 一、股份变动情况

	本次变动前		本次变动增减(+,-)					本次变动后	
	数量	比例(%)	发行新股	送股	公积金转股	其他	小计	数量	比例(%)
一、有限售条件股份	368,917,960	72.76%				-368,051	-368,051	368,549,909	72.69%
3、其他内资持股	365,404,200	72.07%						365,404,200	72.07%
其中：境内法人持股	244,480,220	48.22%						244,480,220	48.22%
境内自然人持股	120,923,980	23.85%						120,923,980	23.85%
5、高管股份	3,513,760	0.69%				-368,051	-368,051	3,145,709	0.62%
二、无限售条件股份	138,082,040	27.24%				368,051	368,051	138,450,091	27.31%
1、人民币普通股	138,082,040	27.24%				368,051	368,051	138,450,091	27.31%
三、股份总数	507,000,000	100%				0	0	507,000,000	100%

股份变动的原因

公司部分高管非高管锁定股部分减持。

股份变动的批准情况

适用  不适用

股份变动的过户情况

股份变动对最近一年和最近一期基本每股收益和稀释每股收益、归属于公司普通股股东的每股净资产等财务指标的影响

适用  不适用

公司认为必要或证券监管机构要求披露的其他内容

## 二、证券发行与上市情况

### 1、报告期末近三年历次证券发行情况

股票及其衍生证券名称	发行日期	发行价格（或利率）	发行数量	上市日期	获准上市交易数量	交易终止日期
股票类						
人民币普通股(A股)	2010年07月02日	29元/股	63,500,000	2010年07月13日	63,500,000	
可转换公司债券、分离交易可转债、公司债类						
权证类						

前三年历次证券发行情况的说明

2010年5月20日，经中国证券监督管理委员会“证监许可[2010]663号”《关于核准杭州巨星科技股份有限公司首次公开发行股票批复》文核准，公司公开发行不超过6,350万股人民币普通股。

本次发行采用网下向股票配售对象询价配售与网上向社会公众投资者定价发行相结合的方式，其中网下配售1,270万股，网上定价发行5,080万股，发行价格为29.00元/股。本次发行股票于2010年7月2日完成。

经深圳证券交易所《关于杭州巨星科技股份有限公司人民币普通股股票上市的通知》（深证上[2010]222号）同意，公司发行的人民币普通股股票在深圳证券交易所上市，股票简称“巨星科技”，股票代码“002444”；其中本次公开发行中网上定价发行的5,080万股股票将于2010年7月13日起上市交易。

公司首次公开发行股票并上市后，公司总股份由19,000万股增加到25,350万股，其中，无限售条件的股份数为5,080万股，自2010年7月13日起在深圳证券交易所中小企业板上市交易，占总股本的20.04%；有限售条件的股份总数为20,270万股，其中向询价对象配售的1,270万股限售三个月，已于2010年10月12日上市交易；其余为首次公开发行前已发行股份。

### 2、公司股份总数及股东结构的变动、公司资产和负债结构的变动情况说明

不适用

### 3、现存的内部职工股情况

内部职工股的发行日期	内部职工股的发行价格（元）	内部职工股的发行数量（股）

## 三、股东和实际控制人情况

### 1、公司股东数量及持股情况

单位：股

报告期股东总数		26,229		年度报告披露日前第 5 个交易日末股东总数		22,050		
持股 5%以上的股东持股情况								
股东名称	股东性质	持股比例 (%)	报告期末持股数量	报告期内增减变动情况	持有有限售条件的股份数量	持有无限售条件的股份数量	质押或冻结情况	
							股份状态	数量
巨星控股集团有限公司	境内非国有法人	48.22%	244,480,220	0	244,480,220	0	质押	36,000,000
仇建平	境内自然人	17.28%	87,584,300	0	87,584,300	0		
王玲玲	境内自然人	5.12%	25,950,960	0	25,950,960	0		
王蓓蓓	境内自然人	1.28%	6,487,740	0	6,487,740	0		
中国农业银行—中海分红增利混合型证券投资基金	境内非国有法人	0.57%	2,878,370		0	2,878,370		
中国建设银行—华夏红利混合型开放式证券投资基金	境内非国有法人	0.49%	2,489,184		0	2,489,184		
方正证券股份有限公司客户信用交易担保证券账户	境内非国有法人	0.38%	1,935,495		0	1,935,495		
中国银行—华夏行业精选股票型证券投资基金 (LOF)	境内非国有法人	0.34%	1,740,005		0	1,740,005		
安徽润泽投资咨询有限公司	境内非国有法人	0.32%	1,608,642		0	1,608,642		
泰康人寿保险股	境内非国有法人	0.32%	1,600,000		0	1,600,000		

份有限公司一分 红一个人分红 -019L-FH002 深			65			65		
上述股东关联关系或一致行动的说明	巨星控股集团有限公司和仇建平、王玲玲、王蓓蓓存在关联关系							
前 10 名无限售条件股东持股情况								
股东名称	年末持有无限售条件股份数量（注 4）	股份种类						
		股份种类	数量					
中国农业银行—中海分红增利混合型证券投资基金	2,878,370	人民币普通股	2,878,370					
中国建设银行-华夏红利混合型开放式证券投资基金	2,489,184	人民币普通股	2,489,184					
方正证券股份有限公司客户信用交易担保证券账户	1,935,495	人民币普通股	1,935,495					
中国银行-华夏行业精选股票型证券投资基金（LOF）	1,740,005	人民币普通股	1,740,005					
安徽润泽投资咨询有限公司	1,608,642	人民币普通股	1,608,642					
泰康人寿保险股份有限公司-分红-个人分红-019L-FH002 深	1,600,065	人民币普通股	1,600,065					
华夏成长证券投资基金	1,329,051	人民币普通股	1,329,051					
阮伟红	1,156,134	人民币普通股	1,156,134					
中国建设银行-信诚中证 500 指数分级证券投资基金	915,518	人民币普通股	915,518					
东证资管-工行-东方红-先锋 1 号集合资产管理计划	895,005	人民币普通股	895,005					
前 10 名无限售流通股股东之间，以及前 10 名无限售流通股股东和前 10 名股东之间关联关系或一致行动的说明	前 10 名无限售条件的流通股股东之间，以及前 10 名无限流通股股东和前 10 名股东之间未知是否存在关联关系，也未知是否属于《上市公司收购管理办法》规定的一致行动人。							

## 2、公司控股股东情况

法人

控股股东名称	法定代表人/ 单位负责人	成立日期	组织机构代码	注册资本	主要经营业务
巨星控股集团有限公司	仇建平	2007 年 11 月 02 日	66801783-0	10,000 万元	实业投资
经营成果、财务状况、现金流和未来发展策略等	报告期末控股股东巨星控股集团有限公司经营状况良好，资产总额 740,071.05 万元，净资产 413,903.50 万元，2012 年实现营业收入 759,812.81 万元，经营活动产生的现金流量净额 69720.61 万元。未来继续大力发展工具、叉车两大产业，同时积极拓展房地产、金融、旅游领域的投资空间。				
控股股东报告期内控股和参股的其他境内外上市公司的股权情况	不适用				

报告期控股股东变更

适用  不适用

### 3、公司实际控制人情况

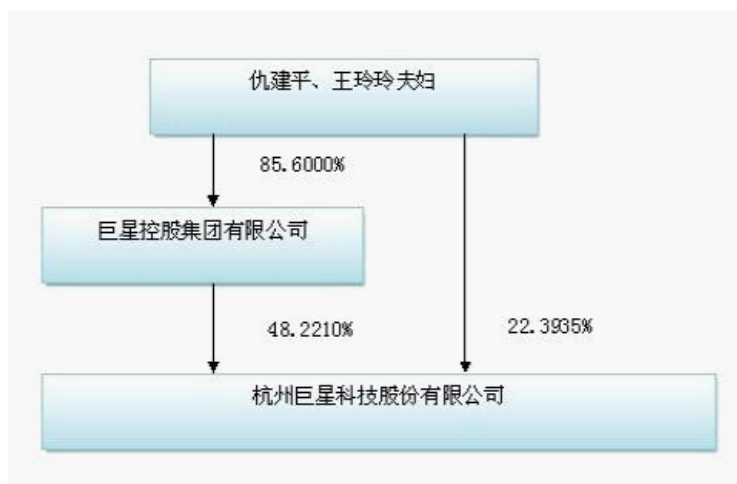
自然人

实际控制人姓名	国籍	是否取得其他国家或地区居留权
仇建平	中国	否
最近 5 年内的职业及职务	曾任公司第一届董事会董事长、总裁，现任公司第二届董事会董事长、总裁	
过去 10 年曾控股的境内外上市公司情况	不适用	

报告期实际控制人变更

适用  不适用

公司与实际控制人之间的产权及控制关系的方框图





实际控制人通过信托或其他资产管理方式控制公司

适用  不适用

#### 4、其他持股在 10%以上的法人股东

法人股东名称	法定代表人/ 单位负责人	成立日期	组织机构代码	注册资本	主要经营业务或管理 活动
--------	-----------------	------	--------	------	-----------------

#### 四、公司股东及其一致行动人在报告期提出或实施股份增持计划的情况

股东名称/一致行 动人姓名	计划增持股份数 量	计划增持股份比 例	实际增持股份数 量	实际增持股份比 例	股份增持计划初 次披露日期	股份增持计划实 施结束披露日期
------------------	--------------	--------------	--------------	--------------	------------------	--------------------

其他情况说明

## 第七节 董事、监事、高级管理人员和员工情况

### 一、董事、监事和高级管理人员持股变动

姓名	职务	任职状态	性别	年龄	任期起始日期	任期终止日期	期初持股数（股）	本期增持股份数量（股）	本期减持股份数量（股）	期末持股数（股）
仇建平	董事长、总裁	现任	男	51	2011年06月15日	2014年06月14日	87,584,300	0	0	87,584,300
王玲玲	董事、副总裁	现任	女	52	2011年06月15日	2014年06月14日	25,950,960	0	0	25,950,960
李政	副董事长、副总裁	现任	男	54	2011年06月15日	2014年06月14日	900,980	0	0	900,980
池晓衡	董事、副总裁	现任	女	38	2011年06月15日	2014年06月14日	795,734	0	194,934	600,800
徐箬	董事	现任	女	29	2011年06月15日	2014年06月14日	0	0	0	0
陈杭生	董事	现任	男	50	2011年06月15日	2014年06月14日	360,240	0	0	360,240
李邦良	独立董事	现任	男	67	2011年06月15日	2014年06月14日	0	0	0	0
吴春京	独立董事	现任	男	52	2011年06月15日	2014年06月14日	0	0	0	0
许倩	独立董事	现任	女	38	2011年06月15日	2014年06月14日	0	0	0	0
蒋赛萍	监事长	现任	女	42	2011年06月15日	2014年06月14日	0	0	0	0
余闻天	监事	现任	男	48	2011年06月15日	2014年06月14日	505,740	0	40,000	465,740
陈俊	监事	现任	男	33	2011年06月15日	2014年06月14日	0	0	0	0
何天乐	董事会秘	现任	男	53	2011年06月15日	2014年06月14日	180,120	0	0	180,120

	书、副总裁				月 15 日	月 14 日				
倪淑一	财务总监	现任	女	37	2011 年 06 月 15 日	2014 年 06 月 14 日	0	0	0	0
王伟毅	副总裁	现任	男	43	2011 年 06 月 15 日	2014 年 06 月 14 日	775,734	0	84,434	691,300
王睿	副总裁	现任	男	42	2011 年 06 月 15 日	2014 年 06 月 14 日	675,734	0	0	675,734
李锋	副总裁	现任	男	38	2011 年 06 月 15 日	2014 年 06 月 14 日	900,980	0	120,000	780,980
邓荔遐	副总裁	现任	女	36	2011 年 06 月 15 日	2014 年 06 月 14 日	0	0	0	0
合计	--	--	--	--	--	--	118,630,522	0	439,368	118,191,154

## 二、任职情况

公司现任董事、监事、高级管理人员最近 5 年的主要工作经历

### 1、董事

仇建平先生，公司董事长、总裁。中国国籍，无境外永久居留权。1962年出生，1985年毕业于西安交通大学机械铸造专业，获研究生学历、工学硕士学位。曾任职于杭州二轻研究所、浙江省机械进出口公司；1993-2008年6月，历任巨星工具董事长，杭州巨星科技有限公司董事长、总裁；现任公司董事长、总裁。

王玲玲女士，公司董事、副总裁。中国国籍，无境外永久居留权。1961年出生，本科学历。1987-1993年，在浙江农业大学工作，担任教师；1993-2008年6月，历任巨星工具董事，杭州巨星科技有限公司副总经理；现任公司董事、副总裁。

李政先生，公司副董事长、副总裁。中国国籍，无境外永久居留权。1959年出生，大专学历。1995-2008年6月，历任巨星工具董事、总经理，杭州巨星科技有限公司副总经理。现任公司副董事长、副总裁。

池晓蘅女士，公司董事、副总裁。中国国籍，无境外永久居留权。1975年出生，大专学历。1997-2008年6月，历任巨星工具外销部业务员、外销经理、外销副总，杭州巨星科技有限公司副总经理；现任公司董事、副总裁。

徐箴女士，公司董事。中国国籍，无境外永久居留权。1984年出生，本科学历。2006-2008年6月，任杭州巨星科技有限公司总经理助理；2008年6月至今，任巨星联合控股集团有限公司董事长秘书。

陈杭生先生，公司董事。中国国籍，无境外永久居留权。1963年出生，研究生学历。曾任职杭州钢铁集团；2000-2003年在浙江盈元投资管理有限公司工作，担任董事长；2003-2008年，在美都控股股份有限公司工作，担任董事、副总裁；2008年3月至今在浙江中新力合有限公司工作，担任董事长、CEO。

李邦良先生，公司独立董事。中国国籍，无境外永久居留权。1946年出生，本科学历，教授级高级工程师。1970-1992年，在华东制药厂工作，历任设备科副科长、车间主任、厂办主任、厂长助理、副厂长、厂长；1992年至今担任华东医药集团有限公司董事长兼党委书记。曾获浙江省突出贡献企业经营者、浙江省优秀共产党员、全国医药系统劳动模范、全国“五

一”劳动奖章、全国劳动模范、中国经营大师、第十届全国人大代表等荣誉称号。

吴春京先生，公司独立董事。中国国籍，无境外永久居留权。1961年出生，研究生学历，工学硕士，教授、博士生导师。1982-1991年，在北京钢铁学院工作，担任助教、讲师；1992-1996年，在北京科技大学冶金系工作，担任副教授、副主任；1996年至今在北京科技大学材料学院工作，担任副院长。曾获北京市高等学校优秀青年骨干教师、北京高校优秀青年教师、厂校联合培养研究生工作先进个人、全国工程硕士研究生教育工作先进个人等荣誉称号。

许倩女士，公司独立董事。中国国籍，无境外永久居留权。1975年出生，本科学历，注册会计师、高级会计师。曾任浙江省注册会计师协会监管部主任、现任杭州锐泽企业管理有限公司合伙人，兼任新和成股份有限公司独立董事、杭州南方特征泵业股份有限公司独立董事。

蒋赛萍女士，公司监事长。中国国籍，无境外永久居留权。1971年11月出生，本科学历。一直以来担任公司外销部经理一职。现任公司监事会主席。

余闻天先生，公司监事、总工程师。中国国籍，无境外永久居留权。1964年出生，浙江工业大学机械工程专业大专学历，曾获得省级科技进步奖。1996-2008年6月，历任巨星工具开发部经理，杭州巨星科技有限公司采购部副总经理，产品开发部经理、电动工具采购部副总经理和总工程师。现任公司总工程师（负责公司新产品研发）、公司监事。

陈俊先生，公司监事。中国国籍，无境外永久居留权。1980年8月出生，本科学历，工程师。曾任杭州明日电讯制造有限公司工业设计师，现任公司工业设计部经理，公司企业科协副秘书长，公司党支部书记。公司职工监事。

### 3、其他高级管理人员

何天乐先生，公司董事会秘书、副总裁。中国国籍，无境外永久居留权。1960年出生，本科学历。1982-1992年，在浙江消防器材厂工作，担任车间主任；1992-2002年，在中国农业银行杭州余杭支行工作，担任客户经理；2002-2008年6月，任杭州巨星科技有限公司监事；现任公司董事会秘书、副总裁。

倪淑一女士，公司财务总监。中国国籍，无境外永久居留权。1976年出生，本科学历。1997-2003年，在新利软件（集团）股份有限公司工作，历任会计、财务主管；2003-2005年，在浙江八方电信有限公司工作，担任财务主管；2005-2008年5月，在奥普控股集团有限公司工作，担任财务经理；2008年6月至今任公司财务总监。

王伟毅先生，公司副总裁。中国国籍，无境外永久居留权。1970年出生，浙江大学机械制造与工艺专业毕业，本科学历。1991-1993年，在杭州制氧机厂工作，担任技术设计工作；1993-2008年6月，历任巨星工具包装部经理，杭州巨星科技有限公司副总经理。现任公司副总裁，负责公司产品研发及质量管理，为公司国家级实验室主要负责人之一。

王睿先生，公司副总裁。中国国籍，无境外永久居留权。1971年出生，大专学历。1993-2008年6月，历任巨星工具业务员、业务部经理、副总经理，杭州巨星科技有限公司董事、副总经理；现任公司副总裁。

李锋先生，公司副总裁。中国国籍，无境外永久居留权。1975年出生，大专学历。1996-2008年6月，历任巨星工具外销员、外销部经理、副总经理，杭州巨星科技有限公司副总经理；现任公司副总裁。

邓荔遐女士，公司副总裁。中国国籍，无境外永久居留权。1977年9月出生，本科学历。邓荔遐女士先后任杭州巨星科技有限公司外销经理、总裁助理，现任公司副总裁。

在股东单位任职情况

√ 适用 □ 不适用

任职人员姓名	股东单位名称	在股东单位担任的职务	任期起始日期	任期终止日期	在股东单位是否领取报酬津贴

仇建平	巨星控股集团有限公司	董事长	2010年10月30日	2013年10月29日	否
王玲玲	巨星控股集团有限公司	董事	2010年10月30日	2013年10月29日	否
李政	巨星控股集团有限公司	董事	2010年10月30日	2013年10月29日	否
池晓衢	巨星控股集团有限公司	董事	2010年10月30日	2013年10月29日	否
何天乐	巨星控股集团有限公司	董事	2010年10月30日	2013年10月29日	否

在其他单位任职情况

√ 适用 □ 不适用

任职人员姓名	其他单位名称	在其他单位担任的职务	任期起始日期	任期终止日期	在其他单位是否领取报酬津贴
仇建平	浙江杭叉控股股份有限公司	董事长	2011年01月27日		否
仇建平	杭叉集团股份有限公司	董事	2011年03月25日		
仇建平	杭州巨星精密机械有限公司	董事长	2011年09月20日		否
仇建平	杭州巨星联胜贸易有限公司	执行董事	2011年03月19日		否
仇建平	杭州巨星联胜投资有限公司	执行董事	2011年03月19日		否
仇建平	杭州巨星物业管理有限公司	执行董事	2011年03月19日		否
仇建平	浙江中泰巨星置业有限公司	董事	2011年03月11日		否
仇建平	杭州市江干区祐康小额贷款有限公司	董事	2010年01月01日		否
仇建平	杭州市江干区和瑞科创小额贷款有限公司	董事	2011年04月18日		否

仇建平	杭州联盛量具制造有限公司	董事长	2011 年 01 月 15 日		否
仇建平	杭州巨星工具有限公司	董事长	2011 年 07 月 18 日		否
仇建平	奉化巨星工具有限公司	执行董事	2011 年 06 月 12 日		否
仇建平	杭州联和工具制造有限公司	董事	2009 年 06 月 01 日		否
仇建平	杭州格耐克机械制造有限公司	董事长	2009 年 06 月 28 日		否
仇建平	杭州巨星谢菲德贸易有限公司	董事	2011 年 08 月 25 日		否
仇建平	香港巨星国际有限公司	董事	2010 年 05 月 20 日		否
仇建平	浙江巨星工具有限公司	董事长	2012 年 02 月 01 日		否
王玲玲	杭州巨星精密机械有限公司	董事	2011 年 09 月 20 日		否
王玲玲	浙江中泰巨星置业有限公司	监事	2011 年 03 月 11 日		否
王玲玲	浙江杭叉控股股份有限公司	董事	2012 年 01 月 27 日		否
王玲玲	杭州联和工具制造有限公司	董事	2009 年 06 月 01 日		否
李政	杭州联和电气制造有限公司	董事长	2012 年 05 月 18 日		否
李政	杭州联和工具制造有限公司	董事	2009 年 06 月 01 日		否
李政	浙江巨星工具有限公司	董事	2012 年 02 月 01 日		否
李政	杭州巨星工具有限公司	董事长	2011 年 07 月 18 日		否

李政	杭州巨星精密机械有限公司	董事	2011年09月 20日		否
池晓衢	杭州联和工具制造有限公司	董事长	2009年06月 01日		否
池晓衢	杭州巨星钢盾工具有限公司	董事长	2010年08月 21日		否
池晓衢	杭州巨星谢菲德贸易有限公司	董事长	2011年08月 25日		否
徐箬	杭州星鹿贸易有限公司	董事长	2011年12月 02日		否
徐箬	杭叉集团股份有限公司	董事	2011年03月 25日		
何天乐	杭州星鹿贸易有限公司	监事	2011年12月 02日		否
何天乐	杭州巨星精密机械有限公司	监事	2011年09月 20日		否
何天乐	杭州巨星联胜贸易有限公司	监事	2011年03月 19日		否
何天乐	杭州巨星联胜投资有限公司	监事	2011年03月 19日		否
何天乐	杭州巨星物业管理有限公司	监事	2011年03月 19日		否
何天乐	浙江杭叉控股股份有限公司	董事	2011年01月 27日		否
何天乐	杭州巨星工具有限公司	监事	2011年07月 18日		否
何天乐	宁波东海银行股份有限公司	副董事长	2012年03月 29日		否
何天乐	浙江巨星工具有限公司	董事	2012年02月 01日		否
陈杭生	浙江中新力合有限公司	董事长	2008年03月 03日		是

王睿	杭州联和电气制造有限公司	董事	2012 年 05 月 18 日		否
王睿	杭州巨星钢盾工具有限公司	董事	2010 年 08 月 21 日		是
王伟毅	杭州联和工具制造有限公司	监事	2009 年 06 月 01 日		否
王伟毅	杭州巨星钢盾工具有限公司	监事	2010 年 08 月 21 日		否

### 三、董事、监事、高级管理人员报酬情况

董事、监事、高级管理人员报酬的决策程序、确定依据

#### 1、董事、监事、高级管理人员报酬的决策程序

公司董事报酬由薪酬委员会提出薪酬预案，由董事会、股东大会审议批准实施；公司监事报酬由人力资源部提出薪酬预案，由监事会、股东大会审议批准实施；公司高级管理人员薪酬由薪酬委员会提出职务工资部分预案，由董事会审议批准实施，绩效工资部分依据公司经营业绩，确定本年度的奖励原则，结合高管个人绩效考核，授权董事长审核后发放。

#### 2、董事、监事、高级管理人员报酬的确定依据

在公司任职的董事、监事和高级管理人员按其职务领取其职务工资，同时依据公司经营业绩，确定本年度的奖励原则，结合个人绩效考核，授权董事长审核后发放绩效工资。

公司报告期内董事、监事和高级管理人员报酬情况

姓名	职务	性别	年龄	任职状态	从公司获得的 应付报酬总额	从股东单位获 得的报酬总额	报告期末实际 获得报酬
仇建平	董事长、总裁	男	51	现任	592,524.00		592,524.00
王玲玲	董事、副总裁	女	52	现任	391,324.00		391,324.00
李政	副董事长、副 总裁	男	54	现任	645,943.00		645,943.00
池晓衡	董事、副总裁	女	38	现任	558,868.00		558,868.00
徐笋	董事	女	29	现任		100,000.00	100,000.00
陈杭生	董事	男	50	现任			
李邦良	独立董事	男	67	现任			
吴春京	独立董事	男	52	现任	50,000.00		50,000.00
许倩	独立董事	女	38	现任	50,000.00		50,000.00
蒋赛萍	监事长	女	42	现任	272,711.22		272,711.22



余闻天	监事	男	48	现任	458,684.00		458,684.00
陈俊	监事	男	33	现任	172,324.25		172,324.25
何天乐	董事会秘书、 副总裁	男	53	现任	542,484.00		542,484.00
倪淑一	财务总监	女	37	现任	282,403.00		282,403.00
王伟毅	副总裁	男	43	现任	606,324.00		606,324.00
王睿	副总裁	男	42	现任	620,044.00		620,044.00
李锋	副总裁	男	38	现任	554,284.00		554,284.00
邓荔遐	副总裁	女	36	现任	321,919.00		321,919.00
合计	--	--	--	--	6,119,836.47	100,000.00	6,219,836.47

公司董事、监事、高级管理人员报告期内被授予的股权激励情况

适用  不适用

#### 四、公司董事、监事、高级管理人员离职和解聘情况

姓名	担任的职务	类型	日期	原因
----	-------	----	----	----

#### 五、报告期核心技术团队或关键技术人员变动情况（非董事、监事、高级管理人员）

不适用

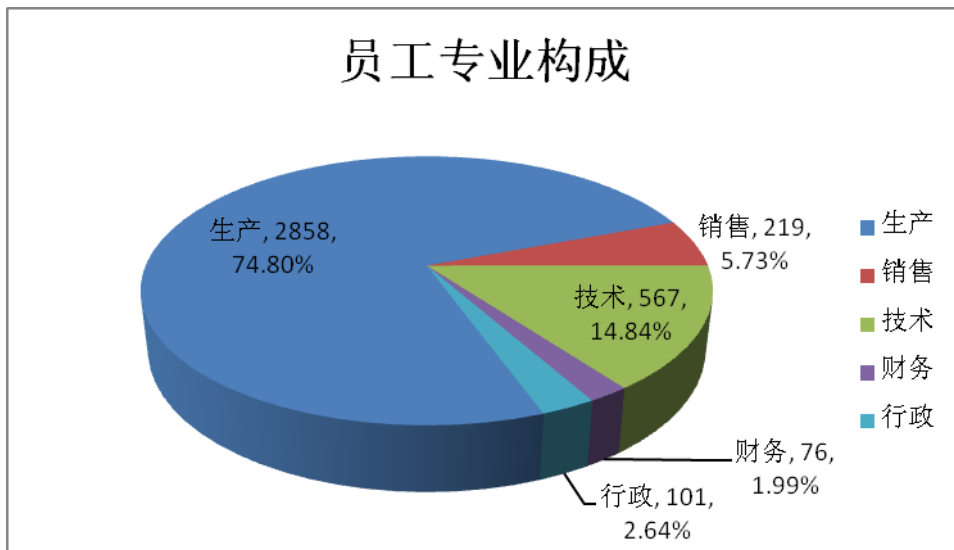
#### 六、公司员工情况

截止2012年12月31日，公司员工总数为3821人。公司实行劳动合同制度，依据《中华人民共和国劳动合同法》与员工签订《劳动合同书》，确定劳动关系，明确双方权利和义务。公司按照国家有关法律法规和相关政策，为公司全体员工分别办理了养老、医疗、失业、工伤、生育五种社会保险和住房公积金。公司没有需要承担费用的离退休职工。截止2012年12月31日，公司员工专业结构如下：

##### 1、员工专业构成

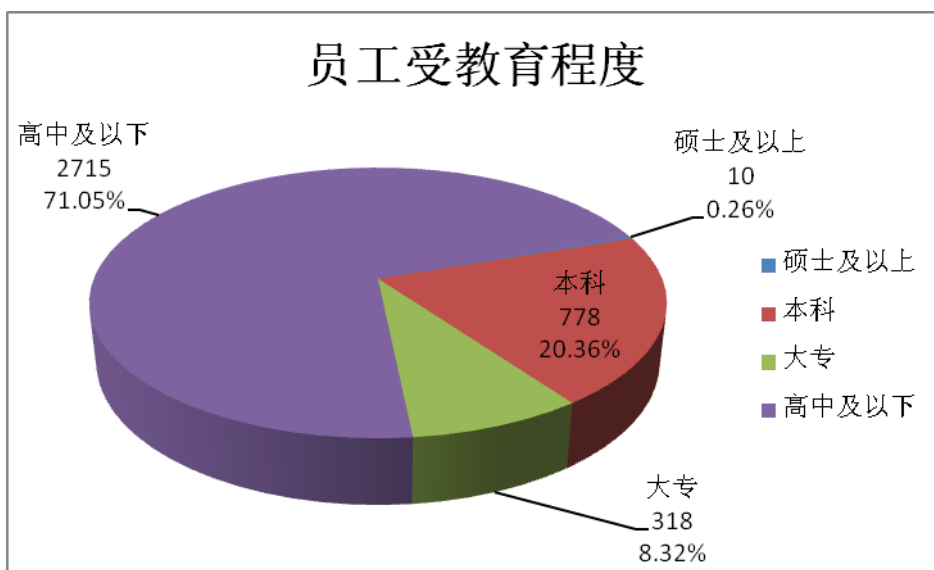
类别项目	人数（人）	占总人数的比例（%）
生产	2858	74.80
销售	219	5.73
技术	567	14.84
财务	76	1.99
行政	101	2.64

合计	3821	100
----	------	-----



#### 2、员工受教育程度

类别项目	人数（人）	占总人数的比例（%）
硕士及以上	10	0.26
本科	778	20.37
大专	318	8.31
高中及以下	2715	71.06
合计	3821	100



#### 3、员工年龄分布

类别项目	人数（人）	占总人数的比例（%）
51岁以上	171	4.48
41-50岁	460	12.03
31-40岁	1393	36.46
21-30岁	1563	40.91
18-20岁	234	6.12
合计	3821	100

## 第八节 公司治理

### 一、公司治理的基本状况

报告期内，公司严格按照《公司法》、《证券法》、《上市公司治理准则》、《深圳证券交易所股票上市规则》等有关法律、法规的要求，不断完善公司法人治理结构，建立、健全公司内部管理和控制制度，提升公司治理水平，规范公司运作。

截止本报告期末，公司治理实际情况基本符合中国证监会发布的有关上市公司治理文件的要求。

#### （一）关于股东与股东大会

公司严格按照《上市公司股东大会规范意见》、《公司章程》和《股东大会议事规则》的要求，规范股东大会召集、召开、表决程序，平等对待所有股东，保证全体股东对公司重大事项的知情权和参与权，确保全体股东能够充分行使自己的权利。

#### （二）关于董事和董事会

公司严格按照《公司法》和《公司章程》规定的选聘程序选举董事，公司目前有董事九名，其中独立董事三名，占全体董事的三分之一，公司董事会的人数和人员构成符合法律、法规的要求，董事会下设战略与发展委员会、薪酬与考核委员会、提名委员会、审计委员会四个专门委员会。董事会严格按照《公司章程》、《董事会议事规则》、《独立董事工作制度》、《董事会秘书工作细则》、《深圳证券交易所中小企业板上市公司规范运作指引》等制度开展工作，依法行使职权，公司全体董事按时出席董事会和股东大会，诚实守信、勤勉尽责地履行董事义务。

#### （三）关于监事和监事会

公司监事会严格按照《公司法》、《公司章程》和《监事会议事规则》的选聘程序选举监事，公司监事会由三名监事组成，其中一名为职工监事，公司监事会的人数和人员构成符合法律、法规要求。公司监事认真履行自己的职责，本着对全体股东负责的精神，依《监事会议事规则》等规章制度召开监事会、出席股东大会，列席董事会，对公司重大事项、关联交易、财务状况、董事和经理的履职情况等有效监督并发表独立意见。

#### （四）关于控股股东与上市公司的关系

公司与控股股东在人员、资产、财务、机构和业务方面做到了分开独立，公司董事会、监事会和内部机构能够独立运作。公司控股股东行为规范，通过股东大会行使股东权利，并承担相应义务，没有超越股东大会直接或间接干预公司的决策和经营活动，损害公司或其它股东的合法权益。

#### （五）关于绩效评价与激励约束机制

公司建立了较为全面的绩效考核评价办法，高级管理人员的聘任公开、透明且符合有关法律、法规和公司内部规章制度的规定。公司已建立工作绩效评价体系，使员工的收入与工作绩效挂钩。公司未来还将探索更多形式的激励方式，形成多层次的综合激励机制，完善绩效评价标准，更好地调动管理人员的工作积极性，吸引和稳定优秀管理人才和技术、业务骨干。

#### （六）关于相关利益者

公司充分尊重和维护相关利益者的合法权益，实现股东、员工、社会等各方利益的均衡，重视社会责任，与利益相关者共同推动公司持续、健康地发展。

#### （七）关于信息披露与透明度

公司严格按照有关法律法规的规定和《公司信息披露管理制度》的规定，加强信息披露事务管理，履行信息披露义务，并指定《中国证券报》、《证券时报》、《证券日报》和巨潮网为公司信息披露的报纸和网站，真实、准确、及时、完整地披露信息，确保所有投资者公平获取公司信息。

公司将继续按照《上市公司治理准则》和《股票上市规则》等的要求，不断健全和完善公司治理的各项内部规章制度，加强规范运作，促进公司持续稳定发展。

公司治理与《公司法》和中国证监会相关规定的要求是否存在差异

是  否

公司治理与《公司法》和中国证监会相关规定的要求不存在差异。

公司治理专项活动开展情况以及内幕信息知情人登记管理制度的制定、实施情况

(1) 公司治理专项活动开展情况

根据中国证监会下发的《关于开展加强上市公司治理专项活动有关事项的通知》(证监公司字[2007]28 号)和浙江证监局下发的《关于在新上市公司中开展公司治理专项活动的通知》(浙证监上市字[2011]78 号)的文件精神，自 2011 年 5 月起公司严格依照《公司法》、《证券法》等法律法规及《公司章程》的内容，认真核查了公司内部控制制度运行情况，填写了《中小企业板上市公司内控规则落实自查表及整改计划》，并由一创摩根出具核查意见，经第一届董事会第二十二次会议审议通过，内容详见巨潮资讯网 (<http://www.cninfo.com.cn>)。

(2) 公司内幕信息知情人登记管理制度的制定、实施情况

2011 年 3 月 26 日，公司召开第一届董事会第二十次会议，审议通过了《关于制定〈内幕信息知情人登记管理制度〉的议案》，公司《内幕信息知情人登记管理制度》内容详见巨潮资讯网 (<http://www.cninfo.com.cn>)。本报告期内，公司严格按照《信息披露管理制度》、《外部信息使用人管理制度》、《内幕信息知情人登记管理制度》等有关制度的规定和要求，认真做好内幕信息的保密和管理工作，严格控制和防范内幕信息外泄。

## 二、报告期内召开的年度股东大会和临时股东大会的有关情况

### 1、本报告期年度股东大会情况

会议届次	召开日期	会议议案名称	决议情况	披露日期	披露索引
2011 年年度股东大会	2012 年 05 月 12 日	1、《2011 年度董事会工作报告》；2、《2011 年度监事会工作报告》；3、《2011 年年度报告及其摘要》；4、《关于 2012 年度公司董事薪酬方案的议案》；5、《关	审议通过	2012 年 05 月 15 日	《上海证券报》、《证券日本》、《证券时报》、巨潮资讯网 <a href="http://www.cninfo.com.cn">www.cninfo.com.cn</a> ，2012-018：《2011 年年度股东大会决议》

		于 2012 年度公司监事薪酬方案的议案》；6、《2011 年财务决算报告》；7、《关于 2011 年度利润分配预案的议案》；8、《关于公司向银行申请银行授信额度的议案》；9、《关于续聘天健会计师事务所（特殊普通合伙）担任公司 2011 年度财务审计工作的提案》			
--	--	---	--	--	--

## 2、本报告期临时股东大会情况

会议届次	召开日期	会议议案名称	决议情况	披露日期	披露索引
2012 年第一次临时股东大会	2012 年 08 月 22 日	《关于修改<公司章程>的议案》	审议通过	2012 年 08 月 23 日	《上海证券报》、《证券日本》、《证券时报》、巨潮资讯网 www.cninfo.com.cn，2012-025：《2012 年第一次临时股东大会决议》
2012 年第二次临时股东大会	2012 年 11 月 15 日	《关于参与国土资源部页岩气探矿权招标的议案》	审议通过	2012 年 11 月 16 日	《上海证券报》、《证券日本》、《证券时报》、巨潮资讯网 www.cninfo.com.cn，2012-038：《2012 年第二次临时股东大会决议》

### 三、报告期内独立董事履行职责的情况

#### 1、独立董事出席董事会及股东大会的情况

独立董事出席董事会情况						
独立董事姓名	本报告期应参加 董事会次数	现场出席次数	以通讯方式参加 次数	委托出席次数	缺席次数	是否连续两次未 亲自参加会议
李邦良	10	9	1	0	0	否
吴春京	10	9	1	0	0	否
许倩	10	9	1	0	0	否
独立董事列席股东大会次数		3				

连续两次未亲自出席董事会的说明

不适用

#### 2、独立董事对公司有关事项提出异议的情况

独立董事对公司有关事项是否提出异议

是  否

报告期内独立董事对公司有关事项未提出异议。

#### 3、独立董事履行职责的其他说明

独立董事对公司有关建议是否被采纳

是  否

独立董事对公司有关建议被采纳或未被采纳的说明

公司独立董事关注公司运作，独立履行职责，对报告期内公司发生的聘请会计机构、关联交易等事项发表了独立意见，对完善公司治理结构、维护公司及全体股东的权益发挥了积极的作用。

### 四、董事会下设专门委员会在报告期内履行职责情况

#### 1、董事会审计委员会

报告期内，董事会审计委员会依照法律、法规以及《公司章程》、公司《审计委员会实施细则》的规定，勤勉尽责，指导公司审计部对公司内部控制制度及执行情况、重要会计政策及财务状况和经营情况、募集资金使用和管理情况进行了审查，督促公司财务部完善财务管理制度。本年度，共召开4次会议，审议了公司定期报告财务报表、募集资金情况、内审部门提交的内部审计报告、年度审计计划及总结等事项，详细了解公司财务状况和经营情况，严格审查公司内部控制制度的建设及执行情况，对公司财务状况和经营情况实施了有效地指导和监督。在2012年度审计工作过程中，审计委员会在审计机构进

场前与审计机构协商确定年度财务报告审计工作的时间安排和重点审计范围；督促会计师事务所的审计工作进展，保持与年审注册会计师的沟通，就审计过程中发现的问题及时交换意见，确保审计工作按时保质完成。同时，审阅了审计机构出具的审计报告，并对审计机构 2012 年度审计工作进行了评价和总结。

#### 2、董事会薪酬与考核委员会

报告期内，董事会薪酬与考核委员会依照法律、法规以及《公司章程》、公司《薪酬与考核委员会实施细则》的规定，对2012年公司董事、高级管理人员的薪酬情况进行了审核。本年度，公司董事会薪酬与考核委员会共召开1次会议，审议通过了《关于2012年度公司董事薪酬方案的议案》、《关于2012年度公司高级管理人员薪酬方案的议案》。

#### 3、董事会战略委员会

报告期内，董事会战略委员会依照法律、法规以及《公司章程》、公司《战略与发展委员会实施细则》的规定组织开展工作，对公司未来发展规划及战略部署进行商议，为规划的达成和落实献言献策。本年度，公司董事会战略委员会共召开2次会议，对公司《关于参与国土资源部页岩气探矿权招标的议案》、《关于全资子公司香港巨星国际有限公司对外投资的议案》等事项进行了审议。

#### 4、董事会提名委员会

报告期内，董事会提名委员会依照法律、法规以及《公司章程》、公司《提名委员会实施细则》的规定组织开展工作。本年度，公司董事会提名委员会未召开会议。

## 五、监事会工作情况

监事会在报告期内的监督活动中发现公司是否存在风险

是  否

监事会对报告期内的监督事项无异议。

## 六、公司相对于控股股东在业务、人员、资产、机构、财务等方面的独立完整情况

报告期内，公司与控股股东在业务、资产、人员、机构、财务等方面做到了完全分开，公司生产经营稳定，内部机构完善，能够独立规范运作：

#### （一）公司的业务独立方面

公司拥有独立的生产、采购和销售系统，业务上完全独立于控股股东，控股股东及其关联企业与本公司不存在同业竞争。

#### （二）公司的资产完整方面

公司与控股股东之间产权关系明确，公司的资金、资产及其他资源不存在被其违规占用、支配的情况。公司的资产完整，拥有与生产经营范围相适应的生产设备、辅助生产设备和专利等资产，公司对所有资产拥有完全的控制与支配权。

#### （三）公司的人员独立方面

公司人员、人事及工资完全独立。公司总裁、副总裁、董事会秘书、财务总监等高级管理人员均在公司工作并领取薪酬，未在控股股东及其下属企业担任除董事、监事以外的任何职务和领取报酬。

#### （四）机构独立方面

公司董事会、监事会、经理层及其他内部机构独立运作，各职能部门在权责、人员等方面与控股股东之间完全分开，控股股东及其职能部门与本公司及本公司的职能部门之间没有上下级关系，不存在控股股东影响本公司生产经营管理独立性的



现象。

#### （五）财务独立方面

公司设置了独立的财务部门，建立了健全的财务、会计管理制度，独立核算，不存在控股股东干预公司财务、会计活动的情况。公司在商业银行独立开户，不存在与控股股东共用银行账户的情况。公司依法独立进行纳税申报和履行纳税义务。

## 七、同业竞争情况

公司控股股东及实际控制人已作出关于避免同业竞争的承诺，本报告期内不存在同业竞争情况。

## 八、高级管理人员的考评及激励情况

公司高级管理人员的考评、激励和约束机制是通过公司《薪酬与考核委员会实施细则》产生效力，即通过考评、激励机制和报酬体系的建立，使公司的经营目标和发展战略与个人发展目标有机结合，使公司的长期利益与个人经济利益保持一致，充分调动高级管理人员的潜能，为公司发展造就良好人才竞争环境。公司董事会以年度为单位，以年度目标完成指标为主要依据，对公司高级管理人员的工作业绩进行考评。董事会负责对总裁的职责、能力和工作业绩进行考评。总裁负责对公司其它高级管理人员进行考评，并以经营管理工作及相关任务完成情况相结合的形式进行考评。报告期内，公司高级管理人员均能够严格按照《公司法》、《公司章程》等法律法规，认真履行职责。

## 第九节 内部控制

### 一、内部控制建设情况

#### （一）公司内部控制结构

公司严格按照《公司法》、《证券法》等相关法律法规和现代企业制度的要求，不断完善股东大会、董事会、监事会和《公司章程》，制定了《股东大会议事规则》、《董事会议事规则》、《监事会议事规则》、《独立董事工作制度》、《总经理工作细则》等制度，形成权力决策机构与管理层之间权责分明、各司其责、有效制衡、科学决策、协调运作的法人治理结构。

股东大会是公司最高权力机构，认真行使法定职权，严格遵守表决事项和表决程序的有关规定，维护上市公司和全体股东的合法权益。

董事会是公司的常设决策机构，向股东大会负责，严格按照法律和公司章程的规定履行职责，把好决策关，对公司管理层进行激励、监督和约束。公司在董事会下设立了提名、战略决策、薪酬与考核、审计四个专业委员会，除战略决策委员会外，其余三个委员会召集人均为公司独立董事，有利于进一步完善法人治理结构，确保董事会高效运作和科学决策。

监事会是公司的内部监督机构，向股东大会负责，对公司董事、高级管理人员的行为及公司财务状况进行监督。

#### （二）公司内控制度建设和执行情况

公司建立了较为完善、健全、有效的内部控制制度体系，并能得到有效实行。

1、管理控制：公司有较为完善的法人治理结构和完备的管理制度，主要包括《公司章程》、三会议事规则、专门委员会实施细则、《总经理工作细则》、《独立董事工作制度》、《董事会秘书工作细则》、《关联交易管理办法》、《募集资金使用管理办法》、《投资者关系管理制度》、《信息披露管理制度》、《董监高所持公司股份及其变动管理制度》等。公司各项管理制度建立之后均能够得到有效地贯彻执行，保证了公司的规范运作，促进公司健康发展。

2、经营控制：公司针对各岗位制定了明确的工作职责和权限，同时制定了相应的考核制度，逐步规范和完善各项制度、标准和流程，建立相关部门之间、岗位之间的监督机制。

公司持续对总部各部门及分、子公司执行各项制度、流程的情况进行检查和评估。公司还通过加强对员工的定期培训和考核，进一步提高员工内控意识，更好地促进公司内部控制制度的实施。

3、财务控制：公司按照企业会计制度、会计法、税法等国家有关法律法规的规定，建立了较为完善的《财务管理制度》。公司通过金蝶 K3 系统和外贸财务管理系统，对货币资金、采购与付款、销售与收款、固定资产、存货等建立了严格的内部审批程序，规定了相应的审批权限，并实施有效控制管理。

4、投资决策控制：公司制定了《对外投资决策制度》、《对外担保决策制度》、《风险投资管理制度》、《证券投资管理制度》，建立了相应的投资决策流程和内部审批制度，就公司购买资产、对外投资、对外担保、购买证券产品等事项进行了规范和科学决策。

5、信息披露控制：建立了《信息披露管理制度》、《内幕信息知情人登记管理制度》、《重大事件内部报告制度》、《外部信息使用人管理制度》、《年报信息披露重大差错责任追究制度》，明确了重大信息的范围、内容以及未公开重大信息的传递、审核、披露流程，并明确各子公司的重大信息报告义务人及范围。

6、募集资金管理控制：为规范公司募集资金存放、使用管理，保证募集资金的安全，保障投资者利益，公司制定了《募

集资金使用管理办法》，对募集资金专户存储、募集资金使用的审批程序和管理监督等作了明确的规定。公司严格按照制度规定贯彻落实。

7、内部审计控制：公司制定了《内部审计制度》，成立了专门的内部审计部门，直接向董事会审计委员会负责，开展内部审计工作。按照《中小企业板上市公司内部审计指引》、公司内审制度等规定，采用必审和抽审、事前控制和事后审计相结合的内审工作方式，充分发挥了内审的检查监督职能。通过内部审计，公司及时发现有关经营活动中存在的问题，提出整改建议，落实整改措施，促进公司强化管理，提高内部控制、内部监督的有效性，进一步防范企业经营风险和财务风险。

8、人力资源管理控制：公司制定了一系列较为科学、完善的人员聘用、培训、考核、奖惩、晋升等人事管理制度，并借助信息系统进一步固化和完善相关制度、流程，公司人力资源管理控制得到了贯彻落实。

## 二、董事会关于内部控制责任的声明

公司及董事会全体成员保证信息披露内容的真实、准确、完整，没有虚假记载、误导性陈述或重大遗漏。建立健全并有效实施内部控制是公司董事会的责任；监事会对董事会建立与实施内部控制进行监督；管理层负责组织领导公司内部控制的日常运行。

## 三、建立财务报告内部控制的依据

### (一) 公司财务报告内部控制制度的目标

1. 规范公司会计行为，保证会计资料真实、完整。
2. 堵塞漏洞、消除隐患，防止并及时发现、纠正错误及舞弊行为，保护公司资产的安全、完整。
3. 确保国家有关法律法规和公司内部规章制度的贯彻执行。

### (二) 公司财务报告内部控制制度建立遵循的基本原则

1. 财务报告内部控制符合国家有关法律法规和深圳证券交易所《中小企业板上市公司规范运作指引》等相关规定的要求和公司的实际情况。

2. 财务报告内部控制约束公司内部涉及会计工作的所有人员，任何个人都不得拥有超越财务报告内部控制的权力。

3. 财务报告内部控制涵盖公司内部涉及会计工作的各项经济业务及相关岗位，并针对业务处理过程中的关键控制点，落实到决策、执行、监督、反馈等各个环节。

4. 财务报告内部控制保证公司内部涉及会计工作的机构、岗位的合理设置及其职责权限的合理划分，坚持不相容职务相互分离，确保不同机构和岗位之间权责分明、相互制约、相互监督。

5. 财务报告内部控制遵循成本效益原则，以合理的控制成本达到最佳的控制效果。

6. 财务报告内部控制随着外部环境的变化、公司业务职能的调整和管理要求的提高，不断修订和完善。

## 四、内部控制自我评价报告

内部控制自我评价报告中报告期内发现的内部控制重大缺陷的具体情况
报告期未发现内部控制重大缺陷

内部控制自我评价报告全文披露日期	2013 年 04 月 10 日
内部控制自我评价报告全文披露索引	详见刊登于 2013 年 4 月 10 日的巨潮资讯网上的《杭州巨星科技股份有限公司 2012 年内 部控制自我评价报告》

## 五、内部控制审计报告

适用  不适用

内部控制审计报告中的审议意见段	
我们认为，巨星科技公司按照深圳证券交易所《中小企业板上市公司规范运作指引》规定于 2012 年 12 月 31 日在所有重大方面保持了有效的财务报告内部控制。	
内部控制审计报告全文披露日期	2013 年 04 月 10 日
内部控制审计报告全文披露索引	详见刊登于 2013 年 4 月 10 日的巨潮资讯网上的《杭州巨星科技股份有限公司 2012 年内 部控制自我评价报告》

会计师事务所是否出具非标准意见的内部控制审计报告

是  否

会计师事务所出具的内部控制审计报告与董事会的自我评价报告意见是否一致

是  否

## 六、年度报告重大差错责任追究制度的建立与执行情况

为提高公司年报信息披露的质量和透明度，增强信息披露的真实性、准确性、完整性和及时性，公司根据《公司法》、《证券法》、《深圳证券交易所中小企业板上市公司规范运作指引》、《上市公司信息披露管理办法》、《公司章程》等有关法律、法规规定，并结合公司实际情况，制定了《年报信息披露重大差错责任追究制度》。该制度已经第一届董事会第二十次会议审议通过，并于 2012 年 3 月 27 日在巨潮资讯网发布相关公告。报告期内，未发生重大会计差错更正、重大遗漏信息补充、业绩预告或业绩快报存在重大差异等情况。

## 第十节 财务报告

### 一、审计报告

审计意见类型	标准无保留审计意见
审计报告签署日期	2013 年 04 月 09 日
审计机构名称	天健会计师事务所（特殊普通合伙）
审计报告文号	天健审（2013）2218 号

#### 审计报告正文

杭州巨星科技股份有限公司全体股东：

我们审计了后附的杭州巨星科技股份有限公司（以下简称巨星科技公司）财务报表，包括2012年12月31日的合并及母公司资产负债表，2012年度的合并及母公司利润表、合并及母公司现金流量表、合并及母公司所有者权益变动表，以及财务报表附注。

#### 一、管理层对财务报表的责任

编制和公允列报财务报表是管理层的责任，这种责任包括：（1）按照企业会计准则的规定编制财务报表，并使其实现公允反映；（2）设计、执行和维护必要的内部控制，以使财务报表不存在由于舞弊或错误导致的重大错报。

#### 二、注册会计师的责任

我们的责任是在执行审计工作的基础上对财务报表发表审计意见。我们按照中国注册会计师审计准则的规定执行了审计工作。中国注册会计师审计准则要求我们遵守中国注册会计师职业道德守则，计划和执行审计工作以对财务报表是否不存在重大错报获取合理保证。

审计工作涉及实施审计程序，以获取有关财务报表金额和披露的审计证据。选择的审计程序取决于注册会计师的判断，包括对由于舞弊或错误导致的财务报表重大错报风险的评估。在进行风险评估时，注册会计师考虑与财务报表编制和公允列报相关的内部控制，以设计恰当的审计程序，但目的并非对内部控制的有效性发表意见。审计工作还包括评价管理层选用会计政策的恰当性和作出会计估计的合理性，以及评价财务报表的总体列报。

我们相信，我们获取的审计证据是充分、适当的，为发表审计意见提供了基础。

#### 三、审计意见

我们认为，巨星科技公司财务报表在所有重大方面按照企业会计准则的规定编制，公允反映了巨星科技公司2012年12月31日的合并及母公司财务状况以及2012年度的合并及母公司经营成果和现金流量。

天健会计师事务所（特殊普通合伙） 中国注册会计师：

中国·杭州 中国注册会计师：

二〇一三年四月九日

## 二、财务报表

财务附注中报表的单位为：人民币元

### 1、合并资产负债表

编制单位：杭州巨星科技股份有限公司

单位：元

项目	期末余额	期初余额
流动资产：		
货币资金	1,554,798,234.07	1,463,445,122.74
结算备付金		
拆出资金		
交易性金融资产	10,790,065.00	1,406,136.34
应收票据	1,061,318.13	632,076.00
应收账款	648,390,070.91	698,066,090.71
预付款项	13,158,857.79	30,472,781.14
应收保费		
应收分保账款		
应收分保合同准备金		
应收利息	18,653,302.53	10,938,407.90
应收股利		
其他应收款	44,604,173.46	51,453,355.96
买入返售金融资产		

存货	143,716,322.47	142,301,911.13
一年内到期的非流动资产		
其他流动资产	165,177,812.78	1,689,015.44
流动资产合计	2,600,350,157.14	2,400,404,897.36
非流动资产：		
发放委托贷款及垫款		
可供出售金融资产		
持有至到期投资		
长期应收款		
长期股权投资	688,617,439.41	469,191,871.41
投资性房地产		
固定资产	199,115,946.20	191,703,687.61
在建工程	211,462,620.93	71,857,510.34
工程物资		
固定资产清理		
生产性生物资产		
油气资产		
无形资产	73,209,047.79	70,746,207.48
开发支出		
商誉	1,054,449.24	884,415.32
长期待摊费用	496,700.00	
递延所得税资产	5,490,891.50	8,673,464.88
其他非流动资产		
非流动资产合计	1,179,447,095.07	813,057,157.04
资产总计	3,779,797,252.21	3,213,462,054.40
流动负债：		
短期借款	4,500,000.00	82,898,494.47
向中央银行借款		
吸收存款及同业存放		

拆入资金		
交易性金融负债	0.00	0.00
应付票据	28,100,000.00	14,828,425.59
应付账款	263,212,040.41	187,270,698.68
预收款项	17,164,987.19	23,273,042.16
卖出回购金融资产款		
应付手续费及佣金		
应付职工薪酬	35,945,879.14	27,348,830.76
应交税费	19,767,685.19	11,278,743.85
应付利息	496,411.91	478,341.87
应付股利		
其他应付款	6,953,317.25	1,727,473.36
应付分保账款		
保险合同准备金		
代理买卖证券款		
代理承销证券款		
一年内到期的非流动负债	250,000,000.00	2,000,000.00
其他流动负债		
流动负债合计	626,140,321.09	351,104,050.74
非流动负债：		
长期借款	187,841,015.00	198,000,000.00
应付债券		
长期应付款		
专项应付款		
预计负债		
递延所得税负债		
其他非流动负债		
非流动负债合计	187,841,015.00	198,000,000.00
负债合计	813,981,336.09	549,104,050.74



所有者权益（或股东权益）：		
实收资本（或股本）	507,000,000.00	507,000,000.00
资本公积	1,450,501,824.56	1,450,114,000.00
减：库存股		
专项储备		
盈余公积	117,454,983.24	90,999,282.04
一般风险准备		
未分配利润	837,053,157.90	581,880,393.14
外币报表折算差额	-1,095,251.86	-396,686.24
归属于母公司所有者权益合计	2,910,914,713.84	2,629,596,988.94
少数股东权益	54,901,202.28	34,761,014.72
所有者权益（或股东权益）合计	2,965,815,916.12	2,664,358,003.66
负债和所有者权益（或股东权益）总计	3,779,797,252.21	3,213,462,054.40

法定代表人：仇建平

主管会计工作负责人：倪淑一

会计机构负责人：孟皓

## 2、母公司资产负债表

编制单位：杭州巨星科技股份有限公司

单位：元

项目	期末余额	期初余额
流动资产：		
货币资金	1,263,001,585.34	1,307,162,105.60
交易性金融资产	4,316,000.00	1,406,136.34
应收票据		
应收账款	755,928,060.06	745,486,272.03
预付款项	10,466,514.98	33,822,735.16
应收利息	17,918,319.20	10,938,407.90
应收股利		
其他应收款	67,526,886.31	66,734,100.61

存货	11,482,569.81	18,818,441.64
一年内到期的非流动资产		
其他流动资产	146,765,461.70	964,839.00
流动资产合计	2,277,405,397.40	2,185,333,038.28
非流动资产：		
可供出售金融资产		
持有至到期投资		
长期应收款		
长期股权投资	1,112,258,641.67	802,645,854.04
投资性房地产		
固定资产	39,631,276.73	37,085,494.82
在建工程	31,817,455.77	16,408,872.06
工程物资		
固定资产清理		
生产性生物资产		
油气资产		
无形资产	14,893,315.36	15,330,875.96
开发支出		
商誉		
长期待摊费用		
递延所得税资产	5,995,816.03	8,448,485.68
其他非流动资产		
非流动资产合计	1,204,596,505.56	879,919,582.56
资产总计	3,482,001,902.96	3,065,252,620.84
流动负债：		
短期借款		55,898,494.47
交易性金融负债		
应付票据	41,500,000.00	52,278,425.59
应付账款	242,197,529.85	126,490,494.60

预收款项	15,467,035.85	22,398,929.74
应付职工薪酬	15,545,230.71	11,117,074.76
应交税费	10,478,613.99	7,671,454.92
应付利息	487,013.70	419,666.65
应付股利		
其他应付款	3,874,701.78	1,083,315.04
一年内到期的非流动负债	250,000,000.00	2,000,000.00
其他流动负债		
流动负债合计	579,550,125.88	279,357,855.77
非流动负债：		
长期借款	50,000,000.00	198,000,000.00
应付债券		
长期应付款		
专项应付款		
预计负债		
递延所得税负债		
其他非流动负债		
非流动负债合计	50,000,000.00	198,000,000.00
负债合计	629,550,125.88	477,357,855.77
所有者权益（或股东权益）：		
实收资本（或股本）	507,000,000.00	507,000,000.00
资本公积	1,461,884,913.80	1,461,884,913.80
减：库存股		
专项储备		
盈余公积	113,706,686.33	87,250,985.13
一般风险准备		
未分配利润	769,860,176.95	531,758,866.14
外币报表折算差额		
所有者权益（或股东权益）合计	2,852,451,777.08	2,587,894,765.07

负债和所有者权益（或股东权益）总计	3,482,001,902.96	3,065,252,620.84
-------------------	------------------	------------------

法定代表人：仇建平

主管会计工作负责人：倪淑一

会计机构负责人：孟皓

### 3、合并利润表

编制单位：杭州巨星科技股份有限公司

单位：元

项目	本期金额	上期金额
一、营业总收入	2,305,875,491.07	2,160,316,556.78
其中：营业收入	2,305,875,491.07	2,160,316,556.78
利息收入		
已赚保费		
手续费及佣金收入		
二、营业总成本	1,975,193,076.02	1,821,477,391.74
其中：营业成本	1,710,774,145.02	1,586,850,018.82
利息支出		
手续费及佣金支出		
退保金		
赔付支出净额		
提取保险合同准备金净额		
保单红利支出		
分保费用		
营业税金及附加	3,783,287.35	3,068,448.50
销售费用	143,048,131.04	110,870,166.13
管理费用	130,150,603.02	111,412,616.80
财务费用	-10,016,480.77	-3,489,330.01
资产减值损失	-2,546,609.64	12,765,471.50
加：公允价值变动收益（损失以“—”号填列）	5,746,524.66	1,406,136.34

投资收益（损失以“－”号填列）	21,143,237.81	23,419,935.98
其中：对联营企业和合营企业的投资收益	23,162,787.63	4,186,768.36
汇兑收益（损失以“-”号填列）		
三、营业利润（亏损以“－”号填列）	357,572,177.52	363,665,237.36
加：营业外收入	12,217,684.40	11,362,123.51
减：营业外支出	4,624,232.75	3,348,995.11
其中：非流动资产处置损失	1,279,070.23	
四、利润总额（亏损总额以“－”号填列）	365,165,629.17	371,678,365.76
减：所得税费用	85,395,785.16	94,533,862.85
五、净利润（净亏损以“－”号填列）	279,769,844.01	277,144,502.91
其中：被合并方在合并前实现的净利润		
归属于母公司所有者的净利润	281,628,465.96	274,914,394.26
少数股东损益	-1,858,621.95	2,230,108.65
六、每股收益：	--	--
（一）基本每股收益	0.56	0.54
（二）稀释每股收益	0.56	0.54
七、其他综合收益	-310,741.06	-217,526.15
八、综合收益总额	279,459,102.95	276,926,976.76
归属于母公司所有者的综合收益总额	281,317,724.90	274,696,868.11
归属于少数股东的综合收益总额	-1,858,621.95	2,230,108.65

法定代表人：仇建平

主管会计工作负责人：倪淑一

会计机构负责人：孟皓

#### 4、母公司利润表

编制单位：杭州巨星科技股份有限公司

单位：元

项目	本期金额	上期金额
一、营业收入	2,205,024,830.54	2,089,239,423.29
减：营业成本	1,718,058,752.27	1,595,464,056.07
营业税金及附加	57,799.45	40,768.00
销售费用	111,367,267.13	80,875,599.08
管理费用	75,906,104.02	62,463,257.07
财务费用	-7,475,641.26	-2,032,368.31
资产减值损失	225,197.17	16,006,490.98
加：公允价值变动收益（损失以“－”号填列）	2,909,863.66	1,406,136.34
投资收益（损失以“－”号填列）	25,124,487.63	24,121,198.63
其中：对联营企业和合营企业的投资收益	23,162,787.63	4,186,768.36
二、营业利润（亏损以“－”号填列）	334,919,703.05	361,948,955.37
加：营业外收入	11,675,185.69	10,267,155.94
减：营业外支出	2,466,797.52	2,380,204.53
其中：非流动资产处置损失	172,204.26	
三、利润总额（亏损总额以“－”号填列）	344,128,091.22	369,835,906.78
减：所得税费用	79,571,079.21	89,794,581.63
四、净利润（净亏损以“－”号填列）	264,557,012.01	280,041,325.15
五、每股收益：	--	--
（一）基本每股收益	0.52	0.55
（二）稀释每股收益	0.52	0.55
六、其他综合收益		
七、综合收益总额	264,557,012.01	280,041,325.15

法定代表人：仇建平

主管会计工作负责人：倪淑一

会计机构负责人：孟皓

## 5、合并现金流量表

编制单位：杭州巨星科技股份有限公司

单位：元

项目	本期金额	上期金额
一、经营活动产生的现金流量：		
销售商品、提供劳务收到的现金	2,374,485,371.69	1,960,127,377.39
客户存款和同业存放款项净增加额		
向中央银行借款净增加额		
向其他金融机构拆入资金净增加额		
收到原保险合同保费取得的现金		
收到再保险业务现金净额		
保户储金及投资款净增加额		
处置交易性金融资产净增加额		
收取利息、手续费及佣金的现金		
拆入资金净增加额		
回购业务资金净增加额		
收到的税费返还	163,016,310.01	148,317,449.18
收到其他与经营活动有关的现金	50,429,435.02	68,858,183.79
经营活动现金流入小计	2,587,931,116.72	2,177,303,010.36
购买商品、接受劳务支付的现金	1,628,033,798.48	1,656,478,498.00
客户贷款及垫款净增加额		
存放中央银行和同业款项净增加额		
支付原保险合同赔付款项的现金		
支付利息、手续费及佣金的现金		
支付保单红利的现金		

支付给职工以及为职工支付的现金	244,157,514.41	208,672,068.37
支付的各项税费	123,266,005.44	121,740,347.67
支付其他与经营活动有关的现金	141,687,399.90	145,928,342.54
经营活动现金流出小计	2,137,144,718.23	2,132,819,256.58
经营活动产生的现金流量净额	450,786,398.49	44,483,753.78
二、投资活动产生的现金流量：		
收回投资收到的现金	9,787,517.24	16,492,500.00
取得投资收益所收到的现金	2,005,144.05	12,174,130.27
处置固定资产、无形资产和其他长期资产收回的现金净额	312,689.86	6,126.27
处置子公司及其他营业单位收到的现金净额		
收到其他与投资活动有关的现金	765,789.05	7,540,926.41
投资活动现金流入小计	12,871,140.20	36,213,682.95
购建固定资产、无形资产和其他长期资产支付的现金	155,913,855.57	87,681,177.15
投资支付的现金	354,904,662.63	456,272,903.05
质押贷款净增加额		
取得子公司及其他营业单位支付的现金净额		
支付其他与投资活动有关的现金	2,000,000.00	8,237,811.56
投资活动现金流出小计	512,818,518.20	552,191,891.76
投资活动产生的现金流量净额	-499,947,378.00	-515,978,208.81
三、筹资活动产生的现金流量：		
吸收投资收到的现金	10,050,000.00	
其中：子公司吸收少数股东投资收到的现金	10,050,000.00	
取得借款收到的现金	292,341,015.00	481,645,380.00
发行债券收到的现金		



收到其他与筹资活动有关的现金	5,000,000.00	
筹资活动现金流入小计	307,391,015.00	481,645,380.00
偿还债务支付的现金	132,898,494.47	205,746,885.53
分配股利、利润或偿付利息支付的现金	18,789,102.43	258,977,233.66
其中：子公司支付给少数股东的股利、利润		
支付其他与筹资活动有关的现金	87,797,683.85	4,000,000.00
筹资活动现金流出小计	239,485,280.75	468,724,119.19
筹资活动产生的现金流量净额	67,905,734.25	12,921,260.81
四、汇率变动对现金及现金等价物的影响	-6,921,588.22	-36,144,143.96
五、现金及现金等价物净增加额	11,823,166.52	-494,717,338.18
加：期初现金及现金等价物余额	1,454,044,485.51	1,948,761,823.69
六、期末现金及现金等价物余额	1,465,867,652.03	1,454,044,485.51

法定代表人：仇建平

主管会计工作负责人：倪淑一

会计机构负责人：孟皓

## 6、母公司现金流量表

编制单位：杭州巨星科技股份有限公司

单位：元

项目	本期金额	上期金额
一、经营活动产生的现金流量：		
销售商品、提供劳务收到的现金	2,202,143,539.46	1,821,075,758.38
收到的税费返还	162,240,383.99	147,255,469.45
收到其他与经营活动有关的现金	51,337,061.70	66,283,859.26
经营活动现金流入小计	2,415,720,985.15	2,034,615,087.09
购买商品、接受劳务支付的现金	1,747,012,147.50	1,780,561,461.95
支付给职工以及为职工支付的现金	81,344,215.10	71,887,316.43
支付的各项税费	86,600,642.82	89,703,241.60

支付其他与经营活动有关的现金	120,763,344.05	103,545,259.37
经营活动现金流出小计	2,035,720,349.47	2,045,697,279.35
经营活动产生的现金流量净额	380,000,635.68	-11,082,192.26
二、投资活动产生的现金流量：		
收回投资收到的现金	500,000.00	16,492,500.00
取得投资收益所收到的现金	1,961,700.00	12,174,130.27
处置固定资产、无形资产和其他长期资产收回的现金净额	3,909,984.29	
处置子公司及其他营业单位收到的现金净额		
收到其他与投资活动有关的现金		1,120,000.00
投资活动现金流入小计	6,371,684.29	29,786,630.27
购建固定资产、无形资产和其他长期资产支付的现金	24,050,817.16	21,305,240.34
投资支付的现金	398,000,000.00	457,272,903.05
取得子公司及其他营业单位支付的现金净额	22,950,000.00	
支付其他与投资活动有关的现金	20,000,000.00	
投资活动现金流出小计	465,000,817.16	478,578,143.39
投资活动产生的现金流量净额	-458,629,132.87	-448,791,513.12
三、筹资活动产生的现金流量：		
吸收投资收到的现金		
取得借款收到的现金	150,000,000.00	454,645,380.00
发行债券收到的现金		
收到其他与筹资活动有关的现金		
筹资活动现金流入小计	150,000,000.00	454,645,380.00
偿还债务支付的现金	105,898,494.47	198,746,885.53
分配股利、利润或偿付利息支付的现金	16,299,931.63	258,705,799.80
支付其他与筹资活动有关的现金	65,000,000.00	

筹资活动现金流出小计	187,198,426.10	457,452,685.33
筹资活动产生的现金流量净额	-37,198,426.10	-2,807,305.33
四、汇率变动对现金及现金等价物的影响	-6,507,159.52	-35,729,936.65
五、现金及现金等价物净增加额	-122,334,082.81	-498,410,947.36
加：期初现金及现金等价物余额	1,297,761,468.37	1,796,172,415.73
六、期末现金及现金等价物余额	1,175,427,385.56	1,297,761,468.37

法定代表人：仇建平

主管会计工作负责人：倪淑一

会计机构负责人：孟皓

## 7、合并所有者权益变动表

编制单位：杭州巨星科技股份有限公司

本期金额

单位：元

项目	本期金额									
	归属于母公司所有者权益								少数股东权益	所有者权益合计
	实收资本（或股本）	资本公积	减：库存股	专项储备	盈余公积	一般风险准备	未分配利润	其他		
一、上年年末余额	507,000,000.00	1,450,114,000.00			90,999,282.04		581,880,393.14	-396,686.24	34,761,014.72	2,664,358,003.66
加：会计政策变更										
前期差错更正										
其他										
二、本年初余额	507,000,000.00	1,450,114,000.00			90,999,282.04		581,880,393.14	-396,686.24	34,761,014.72	2,664,358,003.66
三、本期增减变动金额（减少以“—”号填列）		387,824.56			26,455,701.20		255,172,764.76	-698,565.62	20,140,187.56	301,457,912.46
（一）净利润							281,628,465.96		-1,858,621.95	279,769,844.01
（二）其他综合收益		387,824.56						-698,565.62		-310,741.06

上述（一）和（二）小计		387,824. 56					281,628, 465.96	-698,56 5.62	-1,858,62 1.95	279,459,10 2.95
（三）所有者投入和减少资本									10,050,00 0.00	10,050,000 .00
1. 所有者投入资本									10,050,00 0.00	10,050,000 .00
2. 股份支付计入所有者权益的金额										
3. 其他										
（四）利润分配					26,455, 701.20		-26,455, 701.20			
1. 提取盈余公积					26,455, 701.20		-26,455, 701.20			
2. 提取一般风险准备										
3. 对所有者（或股东）的分配										
4. 其他										
（五）所有者权益内部结转										
1. 资本公积转增资本（或股本）										
2. 盈余公积转增资本（或股本）										
3. 盈余公积弥补亏损										
4. 其他										
（六）专项储备										
1. 本期提取										
2. 本期使用										
（七）其他									11,948,80 9.51	11,948,809 .51
四、本期期末余额	507,000 ,000.00	1,450,50 1,824.56			117,454, 983.24		837,053, 157.90	-1,095,2 51.86	54,901,20 2.28	2,965,815, 916.12

上年金额

项目	上年金额									
	归属于母公司所有者权益								少数股东权益	所有者权益合计
	实收资本（或股本）	资本公积	减：库存股	专项储备	盈余公积	一般风险准备	未分配利润	其他		
一、上年年末余额	253,500,000.00	1,703,614,000.00			62,995,149.52		588,470,131.40	-179,160.09	32,530,906.07	2,640,931,026.90
加：同一控制下企业合并产生的追溯调整										
加：会计政策变更										
前期差错更正										
其他										
二、本年初余额	253,500,000.00	1,703,614,000.00			62,995,149.52		588,470,131.40	-179,160.09	32,530,906.07	2,640,931,026.90
三、本期增减变动金额（减少以“－”号填列）	253,500,000.00	-253,500,000.00			28,004,132.52		-6,589,738.26	-217,526.15	2,230,108.65	23,426,976.76
（一）净利润							274,914,394.26		2,230,108.65	277,144,502.91
（二）其他综合收益								-217,526.15		-217,526.15
上述（一）和（二）小计							274,914,394.26	-217,526.15	2,230,108.65	276,926,971.76
（三）所有者投入和减少资本										
1. 所有者投入资本										
2. 股份支付计入所有者权益的金额										
3. 其他										
（四）利润分配					28,004,132.52		-281,504,132.52			-253,500,000.00
1. 提取盈余公积					28,004,132.52		-28,004,132.52			

2. 提取一般风险准备										
3. 对所有者（或股东）的分配							-253,500,000.00			-253,500,000.00
4. 其他										
（五）所有者权益内部结转	253,500,000.00	-253,500,000.00								
1. 资本公积转增资本（或股本）	253,500,000.00	-253,500,000.00								
2. 盈余公积转增资本（或股本）										
3. 盈余公积弥补亏损										
4. 其他										
（六）专项储备										
1. 本期提取										
2. 本期使用										
（七）其他										
四、本期期末余额	507,000,000.00	1,450,114,000.00			90,999,282.04		581,880,393.14	-396,686.24	34,761,014.72	2,664,358,003.66

法定代表人：仇建平

主管会计工作负责人：倪淑一

会计机构负责人：孟皓

## 8、母公司所有者权益变动表

编制单位：杭州巨星科技股份有限公司

本期金额

单位：元

项目	本期金额							
	实收资本 (或股本)	资本公积	减：库存股	专项储备	盈余公积	一般风险 准备	未分配利 润	所有者权 益合计
一、上年年末余额	507,000,000.00	1,461,884,913.80			87,250,985.13		531,758,866.14	2,587,894,765.07
加：会计政策变更								

前期差错更正								
其他								
二、本年年初余额	507,000,000.00	1,461,884,913.80			87,250,985.13	531,758,866.14	2,587,894,765.07	
三、本期增减变动金额（减少以“－”号填列）					26,455,701.20	238,101,310.81	264,557,012.01	
（一）净利润						264,557,012.01	264,557,012.01	
（二）其他综合收益								
上述（一）和（二）小计						264,557,012.01	264,557,012.01	
（三）所有者投入和减少资本								
1. 所有者投入资本								
2. 股份支付计入所有者权益的金额								
3. 其他								
（四）利润分配					26,455,701.20	-26,455,701.20		
1. 提取盈余公积					26,455,701.20	-26,455,701.20		
2. 提取一般风险准备								
3. 对所有者（或股东）的分配								
4. 其他								
（五）所有者权益内部结转								
1. 资本公积转增资本（或股本）								
2. 盈余公积转增资本（或股本）								
3. 盈余公积弥补亏损								
4. 其他								
（六）专项储备								
1. 本期提取								
2. 本期使用								

(七) 其他								
四、本期期末余额	507,000.00	1,461,884.913.80			113,706,686.33		769,860,176.95	2,852,451,777.08

上年金额

单位：元

项目	上年金额							
	实收资本 (或股本)	资本公积	减：库存股	专项储备	盈余公积	一般风险 准备	未分配利 润	所有者权 益合计
一、上年年末余额	253,500.00	1,715,384.913.80			59,246,852.61		533,221,673.51	2,561,353,439.92
加：会计政策变更								
前期差错更正								
其他								
二、本年初余额	253,500.00	1,715,384.913.80			59,246,852.61		533,221,673.51	2,561,353,439.92
三、本期增减变动金额（减少以“－”号填列）	253,500.00	-253,500.00			28,004,132.52		-1,462,807.37	26,541,325.15
（一）净利润							280,041,325.15	280,041,325.15
（二）其他综合收益								
上述（一）和（二）小计							280,041,325.15	280,041,325.15
（三）所有者投入和减少资本								
1. 所有者投入资本								
2. 股份支付计入所有者权益的金额								
3. 其他								
（四）利润分配					28,004,132.52		-281,504,132.52	-253,500,000.00
1. 提取盈余公积					28,004,132.52		-28,004,132.52	-253,500,000.00



2. 提取一般风险准备					28,004,132.52		-28,004,132.52	
3. 对所有者（或股东）的分配							-253,500,000.00	-253,500,000.00
4. 其他							-253,500,000.00	-253,500,000.00
（五）所有者权益内部结转	253,500,000.00	-253,500,000.00						
1. 资本公积转增资本（或股本）	253,500,000.00	-253,500,000.00						
2. 盈余公积转增资本（或股本）	253,500,000.00	-253,500,000.00						
3. 盈余公积弥补亏损								
4. 其他								
（六）专项储备								
1. 本期提取								
2. 本期使用								
（七）其他								
四、本期期末余额	507,000,000.00	1,461,884,913.80			87,250,985.13		531,758,866.14	2,587,894,765.07

法定代表人：仇建平

主管会计工作负责人：倪淑一

会计机构负责人：孟皓

### 三、公司基本情况

杭州巨星科技股份有限公司(以下简称公司或本公司)前身为杭州巨星科技有限公司,系由自然人仇建平、王玲玲、李政、王伟毅和王睿共同出资组建,于2001年8月9日在杭州市工商行政管理局登记注册。经历次股权变更后,杭州巨星科技有限公司以2008年3月31日为基准日,采用整体变更方式设立本公司。公司于2008年7月2日在杭州市工商行政管理局登记注册,重新取得注册号为330104000011962的《企业法人营业执照》。公司现有注册资本507,000,000.00元,股份总数507,000,000股(每股面值1元)。其中,有限售条件的流通股份A股368,549,909股;无限售条件的流通股份A股138,450,091股。公司股票已于2010年7月13日在深圳证券交易所挂牌交易。

本公司属工具五金行业。经营范围：许可经营项目：五金工具、塑料制品的生产。一般经营项目：五金产品、五金工具、木工工具、建筑工具、电动工具、塑料制品、灯具、手电筒、文教用品、家具、户外用品、包装材料、激光测量仪、钻切工具、汽车配件、电子产品、电气设备及零件、机电设备、金属制品、办公用品、日用品的销售；广告制作、代理；经营

进出口业务。(上述经营范围不含国家法律法规规定禁止、限制和许可经营的项目。)主要产品或提供的劳务:手工工具和手持式电动工具。

## 四、公司主要会计政策、会计估计和前期差错

### 1、财务报表的编制基础

本公司财务报表以持续经营为编制基础。

### 2、遵循企业会计准则的声明

本公司所编制的财务报表符合企业会计准则的要求,真实、完整地反映了公司的财务状况、经营成果和现金流量等有关信息。

### 3、会计期间

会计年度自公历1月1日起至12月31日止。

### 4、记账本位币

采用人民币为记账本位币。

### 5、同一控制下和非同一控制下企业合并的会计处理方法

#### (1) 同一控制下企业合并

公司在企业合并中取得的资产和负债,按照合并日在被合并方的账面价值计量。公司取得的净资产账面价值与支付的合并对价账面价值(或发行股份面值总额)的差额,调整资本公积;资本公积不足冲减的,调整留存收益。

#### (2) 非同一控制下的企业合并

公司在购买日对合并成本大于合并中取得的被购买方可辨认净资产公允价值份额的差额,确认为商誉;如果合并成本小于合并中取得的被购买方可辨认净资产公允价值份额,首先对取得的被购买方各项可辨认资产、负债及或有负债的公允价值以及合并成本的计量进行复核,经复核后合并成本仍小于合并中取得的被购买方可辨认净资产公允价值份额的,其差额计入当期损益。

## 6、合并财务报表的编制方法

### (1) 合并财务报表的编制方法

母公司将其控制的所有子公司纳入合并财务报表的合并范围。合并财务报表以母公司及其子公司的财务报表为基础，根据其他有关资料，按照权益法调整对子公司的长期股权投资后，由母公司按照《企业会计准则第33号——合并财务报表》编制。

### (2) 对同一子公司的股权在连续两个会计年度买入再卖出，或卖出再买入的应披露相关的会计处理方法

## 7、现金及现金等价物的确定标准

列示于现金流量表中的现金是指库存现金以及可以随时用于支付的存款。现金等价物是指企业持有的期限短、流动性强、易于转换为已知金额现金、价值变动风险很小的投资。

## 8、外币业务和外币报表折算

### (1) 外币业务

外币交易在初始确认时，采用交易发生日的即期汇率折算为人民币金额。资产负债表日，外币货币性项目采用资产负债表日即期汇率折算，因汇率不同而产生的汇兑差额，除与购建符合资本化条件资产有关的外币专门借款本金及利息的汇兑差额外，计入当期损益；以历史成本计量的外币非货币性项目仍采用交易发生日的即期汇率折算，不改变其人民币金额；以公允价值计量的外币非货币性项目，采用公允价值确定日的即期汇率折算，差额计入当期损益或资本公积。

### (2) 外币财务报表的折算

资产负债表中的资产和负债项目，采用资产负债表日的即期汇率折算；所有者权益项目除“未分配利润”项目外，其他项目采用交易发生日的即期汇率折算；利润表中的收入和费用项目，采用交易发生日即期汇率的近似汇率折算。按照上述折算产生的外币财务报表折算差额，在资产负债表中所有者权益项目下单独列示。

## 9、金融工具

### (1) 金融工具的分类

金融资产在初始确认时划分为以下四类：以公允价值计量且其变动计入当期损益的金融资产（包括交易性金融资产和

指定为以公允价值计量且其变动计入当期损益的金融资产)、持有至到期投资、贷款和应收款项、可供出售金融资产。

金融负债在初始确认时划分为以下两类：以公允价值计量且其变动计入当期损益的金融负债（包括交易性金融负债和指定为以公允价值计量且其变动计入当期损益的金融负债）、其他金融负债。

## (2) 金融工具的确认依据和计量方法

公司成为金融工具合同的一方时，确认一项金融资产或金融负债。初始确认金融资产或金融负债时，按照公允价值计量；对于以公允价值计量且其变动计入当期损益的金融资产和金融负债，相关交易费用直接计入当期损益；对于其他类别的金融资产或金融负债，相关交易费用计入初始确认金额。

公司按照公允价值对金融资产进行后续计量，且不扣除将来处置该金融资产时可能发生的交易费用，但下列情况除外：(1) 持有至到期投资以及贷款和应收款项采用实际利率法，按摊余成本计量；(2) 在活跃市场中没有报价且其公允价值不能可靠计量的权益工具投资，以及与该权益工具挂钩并须通过交付该权益工具结算的衍生金融资产，按照成本计量。

公司采用实际利率法，按摊余成本对金融负债进行后续计量，但下列情况除外：(1) 以公允价值计量且其变动计入当期损益的金融负债，按照公允价值计量，且不扣除将来结清金融负债时可能发生的交易费用；(2) 与在活跃市场中没有报价、公允价值不能可靠计量的权益工具挂钩并须通过交付该权益工具结算的衍生金融负债，按照成本计量；(3) 不属于指定为以公允价值计量且其变动计入当期损益的金融负债的财务担保合同，或没有指定为以公允价值计量且其变动计入当期损益并将以低于市场利率贷款的贷款承诺，在初始确认后按照下列两项金额之中的较高者进行后续计量：1) 按照《企业会计准则第13号——或有事项》确定的金额；2) 初始确认金额扣除按照《企业会计准则第14号——收入》的原则确定的累积摊销额后的余额。

金融资产或金融负债公允价值变动形成的利得或损失，除与套期保值有关外，按照如下方法处理：(1) 以公允价值计量且其变动计入当期损益的金融资产或金融负债公允价值变动形成的利得或损失，计入公允价值变动损益；在资产持有期间所取得的利息或现金股利，确认为投资收益；处置时，将实际收到的金额与初始入账金额之间的差额确认为投资收益，同时调整公允价值变动损益。(2) 可供出售金融资产的公允价值变动计入资本公积；持有期间按实际利率法计算的利息，计入投资收益；可供出售权益工具投资的现金股利，于被投资单位宣告发放股利时计入投资收益；处置时，将实际收到的金额与账面价值扣除原直接计入资本公积的公允价值变动累计额之后的差额确认为投资收益。

## (3) 金融资产转移的确认依据和计量方法

公司已将金融资产所有权上几乎所有的风险和报酬转移给了转入方的，终止确认该金融资产；保留了金融资产所有权上几乎所有的风险和报酬的，继续确认所转移的金融资产，并将收到的对价确认为一项金融负债。公司既没有转移也没有保留金融资产所有权上几乎所有的风险和报酬的，分别下列情况处理：(1) 放弃了对该金融资产控制的，终止确认该金融资产；(2) 未放弃对该金融资产控制的，按照继续涉入所转移金融资产的程度确认有关金融资产，并相应确认有关负债。

金融资产整体转移满足终止确认条件的，将下列两项金额的差额计入当期损益：(1) 所转移金融资产的账面价值；(2) 因转移而收到的对价，与原直接计入所有者权益的公允价值变动累计额之和。金融资产部分转移满足终止确认条件的，将所转移金融资产整体的账面价值，在终止确认部分和未终止确认部分之间，按照各自的相对公允价值进行分摊，并将下列两项金额的差额计入当期损益：(1) 终止确认部分的账面价值；(2) 终止确认部分的对价，与原直接计入所有者权益的公允价值变动累计额中对应终止确认部分的金额之和。

**(4) 金融负债终止确认条件**

当金融负债的现时义务全部或部分解除时，相应终止确认该金融负债或其一部分。

**(5) 金融资产和金融负债公允价值的确定方法**

存在活跃市场的金融资产或金融负债，以活跃市场的报价确定其公允价值；不存在活跃市场的金融资产或金融负债，采用估值技术（包括参考熟悉情况并自愿交易的各方最近进行的市场交易中使用的价格、参照实质上相同的其他金融工具的当前公允价值、现金流量折现法和期权定价模型等）确定其公允价值；初始取得或源生的金融资产或承担的金融负债，以市场交易价格作为确定其公允价值的基础。

**(6) 金融资产（不含应收款项）减值测试方法、减值准备计提方法**

资产负债表日对以公允价值计量且其变动计入当期损益的金融资产以外的金融资产的账面价值进行检查，如有客观证据表明该金融资产发生减值的，计提减值准备。

对单项金额重大的金融资产单独进行减值测试；对单项金额不重大的金融资产，可以单独进行减值测试，或包括在具有类似信用风险特征的金融资产组合中进行减值测试；单独测试未发生减值的金融资产（包括单项金额重大和不重大的金融资产），包括在具有类似信用风险特征的金融资产组合中再进行减值测试。按摊余成本计量的金融资产，期末有客观证据表明其发生了减值的，根据其账面价值高于预计未来现金流量现值之间的差额确认减值损失。在活跃市场中没有报价且其公允价值不能可靠计量的权益工具投资，或与该权益工具挂钩并须通过交付该权益工具结算的衍生金融资产发生减值时，将该权益工具投资或衍生金融资产的账面价值，与按照类似金融资产当时市场收益率对未来现金流量折现确定的现值之间的差额，确认为减值损失。可供出售金融资产的公允价值发生较大幅度下降，或在综合考虑各种相关因素后，预期这种下降趋势属于非暂时性的，确认其减值损失，并将原直接计入所有者权益的公允价值累计损失一并转出计入减值损失。

**(7) 将尚未到期的持有至到期投资重分类为可供出售金融资产的，说明持有意图或能力发生改变的依据**

不适用

**10、应收款项坏账准备的确认标准和计提方法****(1) 单项金额重大的应收款项坏账准备**

单项金额重大的判断依据或金额标准	金额 1,000 万元以上(含)占应收款项账面余额 10%以上的款项。
单项金额重大并单项计提坏账准备的计提方法	单独进行减值测试，根据其未来现金流量现值低于其账面价值的差额计提坏账准备。

## (2) 按组合计提坏账准备的应收款项

组合名称	按组合计提坏账准备的计提方法	确定组合的依据
账龄分析法组合	账龄分析法	相同账龄的应收款项具有类似信用风险特征

组合中，采用账龄分析法计提坏账准备的

适用  不适用

账龄	应收账款计提比例(%)	其他应收款计提比例(%)
1 年以内 (含 1 年)	5%	5%
1—2 年	10%	10%
2—3 年	20%	20%
3—4 年	30%	30%
4—5 年	50%	50%
5 年以上	100%	100%

组合中，采用余额百分比法计提坏账准备的

适用  不适用

组合中，采用其他方法计提坏账准备的

适用  不适用

## (3) 单项金额虽不重大但单项计提坏账准备的应收账款

单项计提坏账准备的理由	应收款项的未来现金流量现值与以账龄为信用风险特征的应收款项组合的未来现金流量现值存在显著差异。
坏账准备的计提方法	单独进行减值测试，根据其未来现金流量现值低于其账面价值的差额计提坏账准备。

## 11、存货

### (1) 存货的分类

存货包括在日常活动中持有以备出售的产成品或商品、处在生产过程中的在产品、在生产过程或提供劳务过程中耗用的材料和物料等。

## (2) 发出存货的计价方法

计价方法：加权平均法

## (3) 存货可变现净值的确定依据及存货跌价准备的计提方法

资产负债表日，存货采用成本与可变现净值孰低计量，按照单个存货成本高于可变现净值的差额计提存货跌价准备。直接用于出售的存货，在正常生产经营过程中以该存货的估计售价减去估计的销售费用和相关税费后的金额确定其可变现净值；需要经过加工的存货，在正常生产经营过程中以所生产的产成品的估计售价减去至完工时估计将要发生的成本、估计的销售费用和相关税费后的金额确定其可变现净值；资产负债表日，同一项存货中一部分有合同价格约定、其他部分不存在合同价格的，分别确定其可变现净值，并与其对应的成本进行比较，分别确定存货跌价准备的计提或转回的金额。

## (4) 存货的盘存制度

盘存制度：永续盘存制

## (5) 低值易耗品和包装物的摊销方法

低值易耗品

摊销方法：一次摊销法

包装物

摊销方法：一次摊销法

## 12、长期股权投资

### (1) 投资成本的确定

(1) 同一控制下的企业合并形成的，合并方以支付现金、转让非现金资产、承担债务或发行权益性证券作为合并对价的，在合并日按照取得被合并方所有者权益账面价值的份额作为其初始投资成本。长期股权投资初始投资成本与支付的合并对价的账面价值或发行股份的面值总额之间的差额调整资本公积；资本公积不足冲减的，调整留存收益。(2) 非同一控制下的企业合并形成的，在购买日按照支付的合并对价的公允价值作为其初始投资成本。(3) 除企业合并形成以外的：以支付现金取得的，按照实际支付的购买价款作为其初始投资成本；以发行权益性证券取得的，按照发行权益性证券的公允价值作为其初始投资成本；投资者投入的，按照投资合同或协议约定的价值作为其初始投资成本（合同或协议约定价值不公允的除外）。

### (2) 后续计量及损益确认

对被投资单位能够实施控制的长期股权投资采用成本法核算，在编制合并财务报表时按照权益法进行调整；对不具有共同控制或重大影响，并且在活跃市场中没有报价、公允价值不能可靠计量的长期股权投资，采用成本法核算；对具有共同控制或重大影响的长期股权投资，采用权益法核算。

### (3) 确定对被投资单位具有共同控制、重大影响的依据

按照合同约定，与被投资单位相关的重要财务和经营决策需要分享控制权的投资方一致同意的，认定为共同控制；对被投资单位的财务和经营政策有参与决策的权力，但并不能够控制或者与其他方一起共同控制这些政策的制定的，认定为重大影响。

### (4) 减值测试方法及减值准备计提方法

对子公司、联营企业及合营企业的投资，在资产负债表日有客观证据表明其发生减值的，按照账面价值高于可收回金额的差额计提相应的减值准备；对被投资单位不具有共同控制或重大影响、在活跃市场中没有报价、公允价值不能可靠计量的长期股权投资，按照《企业会计准则第22号——金融工具确认和计量》的规定计提相应的减值准备。

## 13、投资性房地产

1. 投资性房地产包括已出租的土地使用权、持有并准备增值后转让的土地使用权和已出租的建筑物。

2. 投资性房地产按照成本进行初始计量，采用成本模式进行后续计量，并采用与固定资产和无形资产相同的方法计提折旧或进行摊销。资产负债表日，有迹象表明投资性房地产发生减值的，按照账面价值高于可收回金额的差额计提相应的减值准备。

## 14、固定资产

### (1) 固定资产确认条件

固定资产是指为生产商品、提供劳务、出租或经营管理而持有的，使用年限超过一个会计年度的有形资产。固定资产以取得时的实际成本入账，并从其达到预定可使用状态的次月起采用年限平均法计提折旧。

### (2) 融资租入固定资产的认定依据、计价方法

不适用

### (3) 各类固定资产的折旧方法

类别	折旧年限（年）	残值率（%）	年折旧率（%）
房屋及建筑物	20	5	4.75
机器设备			
电子设备			
运输设备	5-10	5-10	19.00-9.00



通用设备	3-10	5-10	31.67-9.00
专用设备	5-10	5-10	19.00-9.00

类别	折旧年限（年）	残值率（%）	年折旧率（%）
通用设备			
专用设备			

#### （4）固定资产的减值测试方法、减值准备计提方法

资产负债表日，有迹象表明固定资产发生减值的，按照账面价值高于可收回金额的差额计提相应的减值准备。

#### （5）其他说明

### 15、在建工程

#### （1）在建工程的类别

在建工程以项目分类核算。

#### （2）在建工程结转为固定资产的标准和时点

1. 在建工程同时满足经济利益很可能流入、成本能够可靠计量则予以确认。在建工程按建造该项资产达到预定可使用状态前所发生的实际成本计量。2. 在建工程达到预定可使用状态时，按工程实际成本转入固定资产。已达到预定可使用状态但尚未办理竣工决算的，先按估计价值转入固定资产，待办理竣工决算后再按实际成本调整原暂估价值，但不再调整原已计提的折旧。

#### （3）在建工程的减值测试方法、减值准备计提方法

资产负债表日，有迹象表明在建工程发生减值的，按照账面价值高于可收回金额的差额计提相应的减值准备。

### 16、借款费用

#### （1）借款费用资本化的确认原则

公司发生的借款费用，可直接归属于符合资本化条件的资产的购建或者生产的，予以资本化，计入相关资产成本；其他借款费用，在发生时确认为费用，计入当期损益。

## (2) 借款费用资本化期间

当借款费用同时满足下列条件时，开始资本化：1) 资产支出已经发生；2) 借款费用已经发生；3) 为使资产达到预定可使用或可销售状态所必要的购建或者生产活动已经开始。

## (3) 暂停资本化期间

若符合资本化条件的资产在购建或者生产过程中发生非正常中断，并且中断时间连续超过3个月，暂停借款费用的资本化；中断期间发生的借款费用确认为当期费用，直至资产的购建或者生产活动重新开始。

## (4) 借款费用资本化金额的计算方法

为购建或者生产符合资本化条件的资产而借入专门借款的，以专门借款当期实际发生的利息费用（包括按照实际利率法确定的折价或溢价的摊销），减去将尚未动用的借款资金存入银行取得的利息收入或进行暂时性投资取得的投资收益后的金额，确定应予资本化的利息金额；为购建或者生产符合资本化条件的资产占用了一般借款的，根据累计资产支出超过专门借款的资产支出加权平均数乘以占用一般借款的资本化率，计算确定一般借款应予资本化的利息金额。

## 17、生物资产

不适用

## 18、油气资产

不适用

## 19、无形资产

### (1) 无形资产的计价方法

无形资产包括土地使用权、专利权及非专利技术等，按成本进行初始计量。

### (2) 使用寿命有限的无形资产的使用寿命估计情况

使用寿命有限的无形资产，在使用寿命内按照与该项无形资产有关的经济利益的预期实现方式系统地摊销，无法可靠确定预期实现方式的，采用直线法摊销。具体年限如下：

项目	预计使用寿命	依据
土地使用权	50 年	土地使用权证载明权利期限
专有技术	5 年	预计未来能带来经济效益的期限

管理软件	5 年	预计未来能带来经济效益的期限
------	-----	----------------

### (3) 使用寿命不确定的无形资产的判断依据

无

### (4) 无形资产减值准备的计提

使用寿命确定的无形资产，在资产负债表日有迹象表明发生减值的，按照账面价值高于可收回金额的差额计提相应的减值准备；使用寿命不确定的无形资产和尚未达到可使用状态的无形资产，无论是否存在减值迹象，每年均进行减值测试。

### (5) 划分公司内部研究开发项目的研究阶段和开发阶段具体标准

无

### (6) 内部研究开发项目支出的核算

内部研究开发项目研究阶段的支出，于发生时计入当期损益。内部研究开发项目开发阶段的支出，同时满足下列条件的，确认为无形资产：(1) 完成该无形资产以使其能够使用或出售在技术上具有可行性；(2) 具有完成该无形资产并使用或出售的意图；(3) 无形资产产生经济利益的方式，包括能够证明运用该无形资产生产的产品存在市场或无形资产自身存在市场，无形资产将在内部使用的，能证明其有用性；(4) 有足够的技术、财务资源和其他资源支持，以完成该无形资产的开发，并有能力使用或出售该无形资产；(5) 归属于该无形资产开发阶段的支出能够可靠地计量。

## 20、长期待摊费用

长期待摊费用按实际发生额入账，在受益期或规定的期限内分期平均摊销。如果长期待摊的费用项目不能使以后会计期间受益则将尚未摊销的该项目的摊余价值全部转入当期损益。

## 21、附回购条件的资产转让

无

## 22、预计负债

无

### (1) 预计负债的确认标准

无

## (2) 预计负债的计量方法

无

## 23、股份支付及权益工具

### (1) 股份支付的种类

无

### (2) 权益工具公允价值的确定方法

无

### (3) 确认可行权权益工具最佳估计的依据

无

### (4) 实施、修改、终止股份支付计划的相关会计处理

无

## 24、回购本公司股份

无

## 25、收入

### (1) 销售商品收入确认时间的具体判断标准

销售商品收入在同时满足下列条件时予以确认：(1) 将商品所有权上的主要风险和报酬转移给购货方；(2) 公司不再保留通常与所有权相联系的继续管理权，也不再对已售出的商品实施有效控制；(3) 收入的金额能够可靠地计量；(4) 相关的经济利益很可能流入；(5) 相关的已发生或将发生的成本能够可靠地计量。

### (2) 确认让渡资产使用权收入的依据

让渡资产使用权在同时满足相关的经济利益很可能流入、收入金额能够可靠计量时，确认让渡资产使用权的收入。利息收入按照他人使用本公司货币资金的时间和实际利率计算确定；使用费收入按有关合同或协议约定的收费时间和方法计算确定。

### (3) 确认提供劳务收入的依据

### (4) 按完工百分比法确认提供劳务的收入和建造合同收入时，确定合同完工进度的依据和方法

## 26、政府补助

### (1) 类型

政府补助包括与资产相关的政府补助和与收益相关的政府补助。

### (2) 会计处理方法

政府补助为货币性资产的，按照收到或应收的金额计量；政府补助为非货币性资产的，按照公允价值计量，公允价值不能可靠取得的，按照名义金额计量。

与资产相关的政府补助，确认为递延收益，在相关资产使用寿命内平均分配，计入当期损益。与收益相关的政府补助，用于补偿以后期间的相关费用或损失的，确认为递延收益，在确认相关费用的期间，计入当期损益；用于补偿已发生的相关费用或损失的，直接计入当期损益。

## 27、递延所得税资产和递延所得税负债

### (1) 确认递延所得税资产的依据

1. 根据资产的账面价值与其计税基础之间的差额（未作为资产确认的项目按照税法规定可以确定其计税基础的，该计税基础与其账面数之间的差额），按照预期收回该资产期间的适用税率计算确认递延所得税资产。2. 确认递延所得税资产以很可能取得用来抵扣可抵扣暂时性差异的应纳税所得额为限。资产负债表日，有确凿证据表明未来期间很可能获得足够的应纳税所得额用来抵扣可抵扣暂时性差异的，确认以前会计期间未确认的递延所得税资产。3. 资产负债表日，对递延所得税资产的账面价值进行复核，如果未来期间很可能无法获得足够的应纳税所得额用以抵扣递延所得税资产的利益，则减记递延所得税资产的账面价值。在很可能获得足够的应纳税所得额时，转回减记的金额。

### (2) 确认递延所得税负债的依据

根据负债的账面价值与其计税基础之间的差额（未作为负债确认的项目按照税法规定可以确定其计税基础的，该计税基础与其账面数之间的差额），按照预期清偿该负债期间的适用税率计算确认递延所得税负债。

## 28、经营租赁、融资租赁

### (1) 经营租赁会计处理

公司为承租人时，在租赁期内各个期间按照直线法将租金计入相关资产成本或确认为当期损益，发生的初始直接费用，直接计入当期损益。或有租金在实际发生时计入当期损益。

公司为出租人时，在租赁期内各个期间按照直线法将租金确认为当期损益，发生的初始直接费用，除金额较大的予以资本化并分期计入损益外，均直接计入当期损益。或有租金在实际发生时计入当期损益。

### (2) 融资租赁会计处理

无

### (3) 售后租回的会计处理

无

## 29、持有待售资产

### (1) 持有待售资产确认标准

无

### (2) 持有待售资产的会计处理方法

无

## 30、资产证券化业务

无

## 31、套期会计

无

## 32、主要会计政策、会计估计的变更

本报告期主要会计政策、会计估计是否变更

是  否

**(1) 会计政策变更**

本报告期主要会计政策是否变更

是  否

**(2) 会计估计变更**

本报告期主要会计估计是否变更

是  否

**33、前期会计差错更正**

本报告期是否发现前期会计差错

是  否

不适用

**(1) 追溯重述法**

本报告期是否发现采用追溯重述法的前期会计差错

是  否

**(2) 未来适用法**

本报告期是否发现采用未来适用法的前期会计差错

是  否

**34、其他主要会计政策、会计估计和财务报表编制方法****五、税项****1、公司主要税种和税率**

税种	计税依据	税率
增值税	销售货物	17%
消费税	无	无
营业税	应纳税营业额	5%
城市维护建设税	应缴流转税税额	7%

企业所得税	应纳税所得额	25%、16.5%
房产税	从价计征的,按计税房产原值一次减除30%后余值的 1.2%计缴;从租计征的,按租金收入的 12%计缴	1.2%、12%
教育费附加	应缴流转税税额	3%
地方教育附加	应缴流转税税额	2%

各分公司、分厂执行的所得税税率

香港巨星国际有限公司按16.5%的税率计缴资本利得税。

## 2、税收优惠及批文

不适用

## 3、其他说明

无

# 六、企业合并及合并财务报表

## 1、子公司情况

### (1) 通过设立或投资等方式取得的子公司

单位：元

子公司 全称	子公司 类型	注册地	业务性 质	注册资 本	经营范 围	期末实 际投资 额	实质上 构成对 子公司 净投资 的其他 项目余 额	持股比 例(%)	表决权 比例 (%)	是否合 并报表	少数股 东权益	少数股 东权益 中用于 冲减少 数股东 损益的 金额	从母公 司所有 者权益 冲减子 公司少 数股东 分担的 本期亏 损超过 少数股 东在该 子公司 年初所
-----------	-----------	-----	----------	----------	----------	-----------------	---	-------------	------------------	------------	------------	--	---



													所有者权益中所享有份额后的余额
杭州联和工具制造有限公司	控股子公司	杭州	制造业	1,000 万	五金工具、塑料制品、电器产品	9,986,564.00		88%	88%	是		2,818,164.03	
浙江巨星工具有限公司	全资子公司	杭州	制造业	35,000 万	电工工具、金属工具制造、加工	350,000,000.00		100%	100%	是			
杭州巨业工具有限公司	全资子公司	杭州	制造业	12,000 万	五金工具、房屋租赁	120,000,000.00		100%	100%	是			
杭州巨星钢盾工具有限公司	控股子公司	杭州	商业	500 万	批发、零售五金工具	4,000,000.00		80%	80%	是		-237,773.52	
香港巨星国际有限公司	全资子公司	香港	商业	USD200 万	批发、零售五金工具			100%	100%	是			
Great Star Industrial USA,LLC	全资子公司之全资子公司	美国	商业		批发、零售五金工具			100%	100%	是			
杭州巨星谢菲	全资子公司	杭州	商业	500 万	批发、零售五	5,000,000.00		100%	100%	是			

德贸易 有限公司					金工具								
-------------	--	--	--	--	-----	--	--	--	--	--	--	--	--

通过设立或投资等方式取得的子公司的其他说明

**(2) 同一控制下企业合并取得的子公司**

单位：元

子公司 全称	子公司 类型	注册地	业务性 质	注册资 本	经营范 围	期末实 际投资 额	实质上 构成对 子公司 净投资 的其他 项目余 额	持股比 例(%)	表决权 比例 (%)	是否合 并报表	少数股 东权益	少数股 东权益 中用于 冲减少 数股东 损益的 金额	从母公 司所有 者权益 冲减子 公司少 数股东 分担的 本期亏 损超过 少数股 东在该 子公司 年初所 所有者 权益中 所享有 份额后 的余额
奉化巨 星工具 有限公司	全资子 公司	宁波	制造业	1,500 万	电动工 具、手 工具、 箱包制 造、加 工	12,558, 141.65		100%	100%	是			
杭州巨 星工具 有限公司	全资子 公司	杭州	制造业	5,036.7 4 万	五金工 具，塑 料制 品，玩	63,772, 246.86		100%	100%	是			

					具和电 动工具								
杭州联 和电气 制造有 限公司	控股子 公司	杭州	制造业	350 万	电器产 品, 五 金工 具, 电 动工具	11,500,2 56.12		65.71%	65.71%	是	17,057, 718.82		
杭州格 耐克机 械制造 有限公 司	控股子 公司	杭州	制造业	USD10 0 万	五金工 具, 电 动工 具, 电 器产品	6,713,2 29.34		50%	50%	是	9,321,8 28.90		
杭州联 盛量具 制造有 限公司	控股子 公司之 控股子 公司	杭州	制造业	USD10 0 万	五金工 具, 电 器产 品, 激 光量具 产品 及其他 测量 产品	4,334,9 04.00		56%	56%	是	5,547,4 65.79		

通过同一控制下企业合并取得的子公司的其他说明

### (3) 非同一控制下企业合并取得的子公司

单位：元

子公司 全称	子公司 类型	注册地	业务性 质	注册资 本	经营范 围	期末实 际投资 额	实质上 构成对 子公司 净投资 的其他 项目余 额	持股比 例(%)	表决权 比例 (%)	是否合 并报表	少数股 东权益	少数股 东权益 冲减子 公司少 数股东 分担的 本期亏 损超过 少数股 东在该

													子公司年初所有者权益中所享有份额后的余额
海宁十倍得刀具有限公司	控股子公司之控股子公司	杭州	制造业	400 万	刀具、五金工具、电动工具、木质工具			70%	70%	是		-335,570.96	
龙游亿洋锻造有限公司	控股子公司	龙游	制造业	4500 万	锻件制造、销售	22,950,000.00		51%	51%	是		20,729,369.22	

通过非同一控制下企业合并取得的子公司的其他说明

本公司持有杭州格耐克机械制造有限公司50%的股权。该公司董事长、总裁及财务负责人均由本公司派出，本公司实质控制其经营和财务决策，故将其纳入合并财务报表范围。

## 2、特殊目的主体或通过受托经营或承租等方式形成控制权的经营实体

单位：元

名称	与公司主要业务往来	在合并报表内确认的主要资产、负债期末余额
----	-----------	----------------------

特殊目的主体或通过受托经营或承租等方式形成控制权的经营实体的其他说明

无

## 3、合并范围发生变更的说明

合并报表范围发生变更说明

### 1. 因非同一控制下企业合并而增加子公司的情况说明

根据本公司与龙游沪工锻三工具总厂、浙江亿洋工具制造有限公司公司于2012年9月9日签订的《增资扩股协议》，本期公司以货币方式对龙游亿洋锻造有限公司增资扩股，该公司增资后注册资本为4,500万元,本公司于2012年9月10日出资2,295万元，占其注册资本的51%，并办理了相应的财产权交接手续，故自2012年9月起将其纳入合并财务报表范围。

## 2. 因其他原因增减子公司的情况说明

本期全资子公司香港巨星国际有限公司设立Great Star Industrial USA,LLC, 于2012年10月31日吸收合并原香港巨星国际有限公司全资子公司GOLDBLATT INDUSTRIES,LLC, 合并后原GOLDBLATT INDUSTRIES,LLC已经注销。

适用  不适用

## 4、报告期内新纳入合并范围的主体和报告期内不再纳入合并范围的主体

本期新纳入合并范围的子公司、特殊目的主体、通过受托经营或承租等方式形成控制权的经营实体

单位：元

名称	期末净资产	本期净利润
龙游亿洋锻造有限公司	34,758,136.53	-2,361,765.00

本期不再纳入合并范围的子公司、特殊目的主体、通过受托经营或承租等方式形成控制权的经营实体

单位：元

名称	处置日净资产	年初至处置日净利润
----	--------	-----------

新纳入合并范围的主体和不再纳入合并范围的主体的其他说明

## 5、报告期内发生的同一控制下企业合并

单位：元

被合并方	属于同一控制下企业合并的判断依据	同一控制的实际控制人	合并本期期初至合并日的收入	合并本期至合并日的净利润	合并本期至合并日的经营活动现金流
------	------------------	------------	---------------	--------------	------------------

同一控制下企业合并的其他说明

## 6、报告期内发生的非同一控制下企业合并

单位：元

被合并方	商誉金额	商誉计算方法
龙游亿洋锻造有限公司	170,033.92	合并成本大于合并中取得的被购买方可辨认净资产公允价值份额的差额

非同一控制下企业合并的其他说明

## 7、报告期内出售丧失控制权的股权而减少子公司

子公司名称	出售日	损益确认方法
-------	-----	--------

出售丧失控制权的股权而减少的子公司的其他说明

## 8、报告期内发生的反向购买

借壳方	判断构成反向购买的依据	合并成本的确定方法	合并中确认的商誉或计入当期的损益的计算方法
-----	-------------	-----------	-----------------------

反向购买的其他说明

## 9、本报告期发生的吸收合并

单位：元

吸收合并的类型	并入的主要资产		并入的主要负债	
	项目	金额	项目	金额
同一控制下吸收合并	项目	金额	项目	金额
非同一控制下吸收合并	项目	金额	项目	金额

吸收合并的其他说明

## 10、境外经营实体主要报表项目的折算汇率

名称	记账本位币	资产类项目	负债类项目	损益类项目
香港巨星国际有限公司	美元	6.2855	6.2855	6.3047
Great Star Industrial USA,LLC	美元	6.2855	6.2855	6.3047

## 七、合并财务报表主要项目注释

### 1、货币资金

单位：元

项目	期末数			期初数		
	外币金额	汇率	人民币金额	外币金额	汇率	人民币金额
现金：	--	--	158,654.34	--	--	127,138.66
人民币	--	--	156,122.41	--	--	125,860.71
美元	402.82	6.2855	2,531.93	202.82	6.3009	1,277.95
银行存款：	--	--	1,465,708,997.69	--	--	1,453,917,346.85
人民币	--	--	1,186,970,579.50	--	--	1,319,435,150.72

美元	43,961,684.65	6.2855	276,321,168.87	21,343,331.29	6.3009	134,482,196.13
欧元	3.15	8.3176	26.20			
港元	2,981,097.76	0.81085	2,417,223.12			
其他货币资金：	--	--	88,930,582.04	--	--	9,400,637.23
人民币	--	--	87,574,199.78	--	--	9,400,637.23
港元	1,672,790.60	0.81085	1,356,382.26			
合计	--	--	1,554,798,234.07	--	--	1,463,445,122.74

如有因抵押、质押或冻结等对使用有限制、存放在境外、有潜在回收风险的款项应单独说明

1) 期末其他货币资金为开具银行承兑汇票存入保证金4,600,000.00元、为办理出口保理业务存入保证金14,456,699.78元、为办理保函业务存入保证金3,517,500.00元、为办理长期借款而存入质押保证金65,000,000.00元以及存出投资款1,356,382.26元。

2) 期末存放在境外的货币资金折合为人民币合计121,507,262.23元。

## 2、交易性金融资产

### (1) 交易性金融资产

单位：元

项目	期末公允价值	期初公允价值
交易性债券投资	6,474,065.00	
指定为以公允价值计量且变动计入当期损益的金融资产	4,316,000.00	1,406,136.34
合计	10,790,065.00	1,406,136.34

### (2) 变现有限制的交易性金融资产

单位：元

项目	限售条件或变现方面的其他重大限制	期末金额

## (3) 套期工具及对相关套期交易的说明

## 3、应收票据

## (1) 应收票据的分类

单位：元

种类	期末数	期初数
银行承兑汇票	1,061,318.13	632,076.00
合计	1,061,318.13	632,076.00

## (2) 期末已质押的应收票据情况

单位：元

出票单位	出票日期	到期日	金额	备注

## (3) 因出票人无力履约而将票据转为应收账款的票据，以及期末公司已经背书给他方但尚未到期的票据情况

因出票人无力履约而将票据转为应收账款的票据

单位：元

出票单位	出票日期	到期日	金额	备注

说明

公司已经背书给其他方但尚未到期的票据

单位：元

出票单位	出票日期	到期日	金额	备注

说明

已贴现或质押的商业承兑票据的说明

## 4、应收股利

单位：元

项目	期初数	本期增加	本期减少	期末数	未收回的原因	相关款项是否发生减值
其中：	--	--	--	--	--	--



其中:	--	--	--	--	--	--
-----	----	----	----	----	----	----

说明

## 5、应收利息

### (1) 应收利息

单位：元

项目	期初数	本期增加	本期减少	期末数
定期存款利息	10,938,407.90	34,760,507.10	27,045,612.47	18,653,302.53
合计	10,938,407.90	34,760,507.10	27,045,612.47	18,653,302.53

### (2) 逾期利息

单位：元

贷款单位	逾期时间（天）	逾期利息金额

### (3) 应收利息的说明

## 6、应收账款

### (1) 应收账款按种类披露

单位：元

种类	期末数				期初数			
	账面余额		坏账准备		账面余额		坏账准备	
	金额	比例(%)	金额	比例(%)	金额	比例(%)	金额	比例(%)
按组合计提坏账准备的应收账款								
账龄分析法组合	683,745,360.64	99.24%	35,355,289.73	5.17%	735,739,287.70	99.42%	37,673,196.99	5.12%
组合小计	683,745,360.64	99.24%	35,355,289.73	5.17%	735,739,287.70	99.42%	37,673,196.99	5.12%
单项金额虽不重大但单项计提坏账准备的应收账款	5,255,805.03	0.76%	5,255,805.03	100%	4,299,562.90	0.58%	4,299,562.90	100%

合计	689,001,16	--	40,611,094.	--	740,038,8	--	41,972,759.8	--
	5.67		76		50.60		9	

应收账款种类的说明

期末单项金额重大并单项计提坏账准备的应收账款

适用  不适用

组合中，按账龄分析法计提坏账准备的应收账款

适用  不适用

单位：元

账龄	期末数			期初数		
	账面余额		坏账准备	账面余额		坏账准备
	金额	比例(%)		金额	比例(%)	
1 年以内						
其中：	--	--	--	--	--	--
1 年以内	674,709,590.47	98.68%	33,735,479.52	727,910,183.27	98.94%	36,395,509.18
1 年以内小计	674,709,590.47	98.68%	33,735,479.52	727,910,183.27	98.94%	36,395,509.18
1 至 2 年	6,265,208.59	0.92%	626,520.86	5,021,015.12	0.68%	502,101.52
2 至 3 年	1,642,221.03	0.24%	328,444.21	1,462,718.52	0.2%	292,543.70
3 至 4 年	371,081.31	0.05%	111,324.39	948,214.03	0.13%	284,464.21
4 至 5 年	407,476.98	0.06%	203,738.49	397,156.76	0.05%	198,578.38
5 年以上	349,782.26	0.05%	349,782.26			
合计	683,745,360.64	--	35,355,289.73	735,739,287.70	--	37,673,196.99

组合中，采用余额百分比法计提坏账准备的应收账款

适用  不适用

组合中，采用其他方法计提坏账准备的应收账款

适用  不适用

期末单项金额虽不重大但单项计提坏账准备的应收账款

适用  不适用

单位：元

应收账款内容	账面余额	坏账准备	计提比例(%)	计提理由
Woolworths Public Limited Company	4,289,054.36	4,289,054.36	100%	该公司已进入破产程序，预计难以收回

东方家园家居建材商业有限公司	266,312.11	266,312.11	100%	该公司已经无法持续经营，预计难以收回
中基宁波对外贸易股份有限公司	540,475.06	540,475.06	100%	该公司资金周转困难，预计难以收回
上虞市力达工具有限公司	159,963.50	159,963.50	100%	法院调解仍未收回，预计收回难度大
合计	5,255,805.03	5,255,805.03	--	--

## (2) 本报告期转回或收回的应收账款情况

单位：元

应收账款内容	转回或收回原因	确定原坏账准备的依据	转回或收回前累计已计提坏账准备金额	转回或收回金额
--------	---------	------------	-------------------	---------

期末单项金额重大或虽不重大但单独进行减值测试的应收账款坏账准备计提

单位：元

应收账款内容	账面余额	坏账金额	计提比例（%）	理由
--------	------	------	---------	----

单项金额不重大但按信用风险特征组合后该组合的风险较大的应收账款的说明

## (3) 本报告期实际核销的应收账款情况

单位：元

单位名称	应收账款性质	核销时间	核销金额	核销原因	是否因关联交易产生
------	--------	------	------	------	-----------

应收账款核销说明

## (4) 本报告期应收账款中持有公司 5%（含 5%）以上表决权股份的股东单位情况

单位：元

单位名称	期末数		期初数	
	账面余额	计提坏账金额	账面余额	计提坏账金额

## (5) 应收账款中金额前五名单位情况

单位：元

单位名称	与本公司关系	金额	年限	占应收账款总额的比例
------	--------	----	----	------------

				(%)
L.G. SOURCING,INC	非关联方	362,614,303.17	1 年以内	52.63%
GREAT NECK SAW MFRS,INC	非关联方	61,559,007.53	1 年以内	8.93%
Golden Deer International CO.,Ltd	非关联方	46,257,302.85	1 年以内	6.71%
THE HOME DEPOT INC.	非关联方	13,331,093.26	1 年以内	1.93%
CANADIAN TIRE CORPORATION LTD	非关联方	12,969,533.95	1 年以内	1.88%
合计	--	496,731,240.76	--	72.08%

#### (6) 应收关联方账款情况

单位：元

单位名称	与本公司关系	金额	占应收账款总额的比例(%)
杭州杭叉机械加工有限公司	关联方	136,137.50	0.02%
合计	--	136,137.50	0.02%

#### (7) 终止确认的应收款项情况

单位：元

项目	终止确认金额	与终止确认相关的利得或损失

#### (8) 以应收款项为标的进行证券化的，列示继续涉入形成的资产、负债的金额

单位：元

项目	期末数
资产：	
负债：	

**7、其他应收款**
**(1) 其他应收款按种类披露**

单位：元

种类	期末数				期初数			
	账面余额		坏账准备		账面余额		坏账准备	
	金额	比例(%)	金额	比例(%)	金额	比例(%)	金额	比例(%)
按组合计提坏账准备的其他应收款								
账龄分析法组合	47,377,955.19	100%	2,773,781.73	5.85%	54,541,536.97	100%	3,088,181.01	5.66%
组合小计	47,377,955.19	100%	2,773,781.73	5.85%	54,541,536.97	100%	3,088,181.01	5.66%
合计	47,377,955.19	--	2,773,781.73	--	54,541,536.97	--	3,088,181.01	--

其他应收款种类的说明

期末单项金额重大并单项计提坏账准备的其他应收款

 适用  不适用

组合中，采用账龄分析法计提坏账准备的其他应收款

 适用  不适用

单位：元

账龄	期末数			期初数		
	账面余额		坏账准备	账面余额		坏账准备
	金额	比例(%)		金额	比例(%)	
1 年以内						
其中：						
1 年以内	46,227,521.26	97.57%	2,311,376.06	52,810,592.79	96.83%	2,640,529.63
1 年以内小计	46,227,521.26	97.57%	2,311,376.06	52,810,592.79	96.83%	2,640,529.63
1 至 2 年	534,610.51	1.13%	53,461.05	1,234,034.47	2.26%	123,403.45
2 至 3 年	178,085.86	0.38%	35,617.17	118,421.57	0.22%	23,684.31
3 至 4 年	81,778.52	0.17%	24,533.56	20,211.91	0.04%	6,063.58

4 至 5 年	14,330.31	0.03%	7,165.16	127,552.40	0.23%	63,776.21
5 年以上	341,628.73	0.72%	341,628.73	230,723.83	0.42%	230,723.83
合计	47,377,955.19	--	2,773,781.73	54,541,536.97	--	3,088,181.01

组合中，采用余额百分比法计提坏账准备的其他应收款

适用  不适用

组合中，采用其他方法计提坏账准备的其他应收款

适用  不适用

期末单项金额虽不重大但单项计提坏账准备的其他应收款

适用  不适用

## (2) 本报告期转回或收回的其他应收款情况

单位：元

其他应收款内容	转回或收回原因	确定原坏账准备的依据	转回或收回前累计已计提坏账准备金额	转回或收回金额
---------	---------	------------	-------------------	---------

期末单项金额重大或虽不重大但单独进行减值测试的其他应收账款坏账准备计提

单位：元

应收账款内容	账面余额	坏账金额	计提比例 (%)	理由
--------	------	------	----------	----

单项金额不重大但按信用风险特征组合后该组合的风险较大的其他应收款的说明

## (3) 本报告期实际核销的其他应收款情况

单位：元

单位名称	其他应收款性质	核销时间	核销金额	核销原因	是否因关联交易产生
------	---------	------	------	------	-----------

其他应收款核销说明

## (4) 本报告期其他应收款中持有公司 5%（含 5%）以上表决权股份的股东单位情况

单位：元

单位名称	期末数		期初数	
	账面余额	计提坏账金额	账面余额	计提坏账金额

## (5) 金额较大的其他应收款的性质或内容

单位：元

单位名称	金额	款项的性质或内容	占其他应收款总额的比例(%)
------	----	----------	----------------

说明

**(6) 其他应收款金额前五名单位情况**

单位：元

单位名称	与本公司关系	金额	年限	占其他应收款总额的比例(%)
杭州市国家税务局	非关联方	41,509,599.46	1 年以内	87.61%
国土资源部油气资源战略研究中心	非关联方	2,000,000.00	1 年以内	4.22%
支付宝(中国)网络技术有限公司	非关联方	243,000.00	1 年以内	0.51%
中国石油化工股份有限公司浙江杭州石油分公司	非关联方	217,362.16	1 年以内	0.46%
杭州市墙体改革领导小组办公室	非关联方	156,555.00	5 年以上	0.33%
合计	--	44,126,516.62	--	93.13%

**(7) 其他应收关联方账款情况**

单位：元

单位名称	与本公司关系	金额	占其他应收款总额的比例(%)
浙江杭叉控股股份有限公司	关联方	10,000.00	0.02%
合计	--	10,000.00	0.02%

**(8) 终止确认的其他应收款项情况**

单位：元

项目	终止确认金额	与终止确认相关的利得或损失
----	--------	---------------

**(9) 以其他应收款为标的进行证券化的，列示继续涉入形成的资产、负债的金额**

单位：元

项目	期末数
资产:	
负债:	

## 8、预付款项

### (1) 预付款项按账龄列示

单位：元

账龄	期末数		期初数	
	金额	比例 (%)	金额	比例 (%)
1 年以内	11,508,554.32	87.46%	27,957,269.11	91.75%
1 至 2 年	973,535.79	7.4%	2,415,131.47	7.93%
2 至 3 年	608,413.18	4.62%	25,880.00	0.08%
3 年以上	68,354.50	0.52%	74,500.56	0.24%
合计	13,158,857.79	--	30,472,781.14	--

预付款项账龄的说明

### (2) 预付款项金额前五名单位情况

单位：元

单位名称	与本公司关系	金额	时间	未结算原因
杭州市电力局	非关联方	713,454.39	一年以内	合同预付
SAMSUNG SDI CO.,LTD	非关联方	628,550.00	一年以内	合同预付
SOG SPECIALTY KNIVES AND TOOLS	非关联方	622,726.67	一年以内	合同预付
浙江恒泰皇冠园林工具有限公司	非关联方	140,950.00	一年以内	合同预付
浙江恒泰皇冠园林工具有限公司	非关联方	339,765.00	一至两年	合同预付
JIN SHOEI TAN CO.,LTD	非关联方	428,572.35	一年以内	合同预付



合计	--	2,874,018.41	--	--
----	----	--------------	----	----

预付款项主要单位的说明

(3) 本报告期预付款项中持有本公司 5%（含 5%）以上表决权股份的股东单位情况

单位：元

单位名称	期末数		期初数	
	账面余额	计提坏账金额	账面余额	计提坏账金额

(4) 预付款项的说明

## 9、存货

(1) 存货分类

单位：元

项目	期末数			期初数		
	账面余额	跌价准备	账面价值	账面余额	跌价准备	账面价值
原材料	45,120,761.52		45,120,761.52	40,522,110.79		40,522,110.79
在产品	20,576,124.91		20,576,124.91	18,626,367.59		18,626,367.59
库存商品	74,125,310.69		74,125,310.69	78,504,295.20		78,504,295.20
委托加工物资	3,870,066.93		3,870,066.93	4,560,182.07		4,560,182.07
低值易耗品	24,058.42		24,058.42	88,955.48		88,955.48
合计	143,716,322.47		143,716,322.47	142,301,911.13		142,301,911.13

(2) 存货跌价准备

单位：元

存货种类	期初账面余额	本期计提额	本期减少		期末账面余额
			转回	转销	
委托加工物资					
低值易耗品					
合计		0.00	0.00	0.00	

**(3) 存货跌价准备情况**

项目	计提存货跌价准备的依据	本期转回存货跌价准备的原因	本期转回金额占该项存货期末余额的比例（%）
委托加工物资			
低值易耗品			

存货的说明

**10、其他流动资产**

单位：元

项目	期末数	期初数
场地租赁费	808,651.69	1,689,015.44
银行理财产品	151,000,000.00	
留抵增值税进项税金	12,983,534.52	
预缴企业所得税	176,722.28	
其他	208,904.29	
合计	165,177,812.78	1,689,015.44

其他流动资产说明

本公司以及子公司龙游亿洋锻造有限公司本期通过交通银行分别购入银行理财产品“蕴通财富日增利S款集合理财计划”13,400万和1,700万元，类型为保本浮动收益型，预期年化收益率分别为3.20%和3.60%。

**11、可供出售金融资产****(1) 可供出售金融资产情况**

单位：元

项目	期末公允价值	期初公允价值

本期将持有至到期投资重分类为可供出售金融资产的，本期重分类的金额元，该金额占重分类前持有至到期投资总额的比例。

可供出售金融资产的说明

**(2) 可供出售金融资产中的长期债权投资**

单位：元

债券项目	债券种类	面值	初始投资成本	到期日	期初余额	本期利息	累计应收或已收利息	期末余额
------	------	----	--------	-----	------	------	-----------	------

可供出售金融资产的长期债权投资的说明

## 12、持有至到期投资

### (1) 持有至到期投资情况

单位：元

项目	期末账面余额	期初账面余额
----	--------	--------

持有至到期投资的说明

### (2) 本报告期内出售但尚未到期的持有至到期投资情况

单位：元

项目	金额	占该项投资出售前金额的比例 (%)
----	----	-------------------

本报告期内出售但尚未到期的持有至到期投资情况说明

## 13、长期应收款

单位：元

种类	期末数	期初数
----	-----	-----

## 14、对合营企业投资和联营企业投资

单位：元

被投资单位名称	本企业持股比例(%)	本企业在被投资单位表决权比例(%)	期末资产总额	期末负债总额	期末净资产总额	本期营业收入总额	本期净利润
一、合营企业							
二、联营企业							
浙江杭叉控股股份有限公司	20%	20%	3,002,104,734.54	1,317,443,333.96	1,684,661,400.58	5,289,088,419.56	115,813,938.14

合营企业、联营企业的重要会计政策、会计估计与公司的会计政策、会计估计存在重大差异的说明

**15、长期股权投资**
**(1) 长期股权投资明细情况**

单位：元

被投资单位	核算方法	投资成本	期初余额	增减变动	期末余额	在被投资单位持股比例(%)	在被投资单位表决权比例(%)	在被投资单位持股比例与表决权比例不一致的说明	减值准备	本期计提减值准备	本期现金红利
浙江杭叉控股股份有限公司	权益法	249,067,680.00	253,254,448.36	23,162,787.63	276,417,235.99	20%	20%				
杭州普特滨江股权投资合伙企业(有限合伙)	成本法	200,000,000.00	200,000,000.00		200,000,000.00	32.52%					
宁波东海银行股份有限公司	成本法	15,937,423.05	15,937,423.05		15,937,423.05	4.83%	4.83%				
卡森国际控股有限公司	成本法	196,262,780.37		196,262,780.37	196,262,780.37	17.02%	17.02%				
合计	--	661,267,883.42	469,191,871.41	219,425,568.00	688,617,439.41	--	--	--			

**(2) 向投资企业转移资金的能力受到限制的有关情况**

单位：元

向投资企业转移资金能力受到限制的长期股权投资项目	受限制的原因	当期累计未确认的投资损失金额
长期股权投资的说明		

长期股权投资的说明

## 16、投资性房地产

## (1) 按成本计量的投资性房地产

单位：元

项目	期初账面余额	本期增加	本期减少	期末账面余额
----	--------	------	------	--------

单位：元

本期	
----	--

## (2) 按公允价值计量的投资性房地产

单位：元

项目	期初公允价值	本期增加			本期减少		期末公允价值
		购置	自用房地产 或存货转入	公允价值变 动损益	处置	转为自用房 地产	

说明报告期内改变计量模式的投资性房地产和未办妥产权证书的投资性房地产有关情况，说明未办妥产权证书的原因和预计办结时间

## 17、固定资产

## (1) 固定资产情况

单位：元

项目	期初账面余额	本期增加		本期减少	期末账面余额
一、账面原值合计：	277,115,923.77	34,245,696.59		4,392,902.38	306,968,717.98
其中：房屋及建筑物	144,828,774.21	9,361,335.04		154,190,109.25	154,190,109.25
运输工具	14,389,595.95	1,284,657.28		194,694.95	15,479,558.28
通用设备	20,551,108.38	1,932,413.37		3,080,595.25	19,402,926.50
专用设备	97,346,445.23	21,667,290.90		1,117,612.18	117,896,123.95
--	期初账面余额	本期新增	本期计提	本期减少	本期期末余额
二、累计折旧合计：	85,412,236.16	4,489,003.88	20,752,674.03	2,801,142.29	107,852,771.78
其中：房屋及建筑物	21,932,759.45	615,700.47	7,068,863.81		29,617,323.73
运输工具	9,249,952.88	55,374.47	1,433,362.76	20,451.51	10,718,238.60
通用设备	12,544,124.89	184,218.27	2,855,121.94	1,771,695.71	13,811,769.39

专用设备	41,685,398.94	3,633,710.67	9,395,325.52	1,008,995.07	53,705,440.06
--	期初账面余额		--		本期期末余额
三、固定资产账面净值合计	191,703,687.61		--		199,115,946.20
其中：房屋及建筑物	122,896,014.76		--		124,572,785.52
运输工具	5,139,643.07		--		4,761,319.68
通用设备	8,006,983.49		--		5,591,157.11
专用设备	55,661,046.29		--		64,190,683.89
通用设备			--		
专用设备			--		
五、固定资产账面价值合计	191,703,687.61		--		199,115,946.20
其中：房屋及建筑物	122,896,014.76		--		124,572,785.52
机器设备	122,896,014.76		--		
运输工具	5,139,643.07		--		4,761,319.68
通用设备	8,006,983.49		--		5,591,157.11
专用设备	55,661,046.29		--		64,190,683.89

本期折旧额 20,752,674.03 元；本期由在建工程转入固定资产原值为 2,054,500.00 元。

## (2) 暂时闲置的固定资产情况

单位：元

项目	账面原值	累计折旧	减值准备	账面净值	备注
----	------	------	------	------	----

## (3) 通过融资租赁租入的固定资产

单位：元

项目	账面原值	累计折旧	账面净值
----	------	------	------

## (4) 通过经营租赁租出的固定资产

单位：元

种类	期末账面价值
----	--------

## (5) 期末持有待售的固定资产情况

单位：元

项目	账面价值	公允价值	预计处置费用	预计处置时间
----	------	------	--------	--------

## (6) 未办妥产权证书的固定资产情况

项目	未办妥产权证书原因	预计办结产权证书时间
----	-----------	------------

固定资产说明

## 18、在建工程

## (1) 在建工程情况

单位：元

项目	期末数			期初数		
	账面余额	减值准备	账面价值	账面余额	减值准备	账面价值
新颖手工具系列产品扩能项目	161,079,244.83		161,079,244.83	30,875,924.39		30,875,924.39
手持式高性能电动工具扩能项目				21,483,393.46		21,483,393.46
技术研发检测中心建设项目	16,018,838.03		16,018,838.03	2,001,312.93		2,001,312.93
手工具组装包装项目	30,532,661.13		30,532,661.13	16,248,872.06		16,248,872.06
LED 照明工具和实用刀组装包装项目	813,240.00		813,240.00			
手工具组装包装扩建项目	1,030,662.50		1,030,662.50			
零星工程	1,987,974.44		1,987,974.44	1,248,007.50		1,248,007.50
合计	211,462,620.93		211,462,620.93	71,857,510.34		71,857,510.34

## (2) 重大在建工程项目变动情况

单位：元

项目名称	预算数	期初数	本期增加	转入固定资产	其他减少	工程投入占预算比例 (%)	工程进度	利息资本化累计金额	其中：本期利息资本化金额	本期利息资本化率 (%)	资金来源	期末数
新颖手工具系	369,250,000.00	30,875,924.39	130,203,320.44			49.19%	95.00%				募集资金	161,079,244.83

列产品 扩能项目												
手持式 高性能 电动工 具扩能 项目	112,060, 000.00	21,483,3 93.46	33,441,3 15.45		54,924,7 08.91						募集资 金	
技术研 发检测 中心项 目	49,780,0 00.00	2,001,31 2.93	14,017,5 25.10			33.34%	95.00%				募集资 金	16,018,8 38.03
手工具 组装配 装项目	45,930,0 00.00	16,248,8 72.06	14,283,7 89.07			73.52%	99.00%				募集资 金	30,532,6 61.13
LED照 明工具 和实用 刀组配 装项目	65,000,0 00.00		813,240. 00			1.25%	1.00%				募集资 金	813,240. 00
手工具 组装配 装扩建 项目	10,000,0 00.00		1,030,66 2.50			10.31%	18.00%				募集资 金	1,030,66 2.50
零星工 程		1,248,00 7.50	2,794,46 6.94	2,054,50 0.00								1,987,97 4.44
合计	652,020, 000.00	71,857,5 10.34	196,584, 319.50	2,054,50 0.00	54,924,7 08.91	--	--			--	--	211,462, 620.93

#### 在建工程项目变动情况的说明

2013年4月9日，公司二届二十一次董事会审议通过《关于终止实施募集资金项目的议案》，公司拟终止实施手持式高性能电动工具产品扩能项目。按原募集资金投资计划，该项目拟投入资金12,978万元。截至2012年12月31日该项目已实际投资计入在建工程54,924,708.91元，均系厂房土建投资。

鉴于目前手持式电动工具国际市场不景气，相关产品在公司的销售占比逐年下降，若继续投入募集资金建设手持式高性能电动工具产品扩能项目，建成后可能会导致浪费及功能闲置，形成亏损。本次终止实施电动工具项目后，公司未来如有手持式电动工具生产需要，可以通过外协形式进行，从而达到为公司节约成本的目的。

公司终止实施手持式高性能电动工具产品扩能项目，不会影响其他两个募集资金投资项目的资金需求，同时该项目已投入的资金主要用于厂房等基础建设，可以全部用于新颖手工具系列产品扩能项目，不会造成投资损失。

目前国际手工具市场复苏，公司订单不断增加，规划的新颖手工具系列产品扩能项目还不能满足未来工具销售增长所需的产能，公司董事会决定，将手持式高性能电动工具产品扩能项目已投入的5,974.29万元变更到新颖手工具系列产品扩能项目，作为组装配装需要，预计还需投入不超过1,000万元的设备。

根据公司招股书中显示，新颖手工具系列产品扩能项目总投资金额为43,229万元，其中设备、安装工程21,909.97万元，



目前进口设备的价格有所下降，同时绝大部分进口设备可以由国产设备代替，预计设备费用可以节约35%-55%，因此也不会增加新颖手工具系列产品扩能项目的总投资金额。

公司承诺手持式高性能电动工具产品扩能项目剩余的7,003.71万元募集资金将变更为超募资金存放在公司募集资金专用账户，以保证募集资金的有效利用率。

### (3) 在建工程减值准备

单位：元

项目	期初数	本期增加	本期减少	期末数	计提原因
----	-----	------	------	-----	------

### (4) 重大在建工程的工程进度情况

项目	工程进度	备注
新颖手工具系列产品扩能项目	95.00%	土建主体结构完成
技术研发检测中心项目	95.00%	土建主体结构完成
手工具组装包装项目	99.00%	土建主体结构完成，尚未室内二次装修
LED照明工具和实用刀组装包装项目	1.00%	工程项目设计阶段
手工具组装包装扩建项目	18.00%	塘渣回填 50%

### (5) 在建工程的说明

## 19、工程物资

单位：元

项目	期初数	本期增加	本期减少	期末数
----	-----	------	------	-----

工程物资的说明

不适用

## 20、固定资产清理

单位：元

项目	期初账面价值	期末账面价值	转入清理的原因
----	--------	--------	---------

说明转入固定资产清理起始时间已超过 1 年的固定资产清理进展情况

不适用

## 21、生产性生物资产

### (1) 以成本计量

单位：元

项目	期初账面余额	本期增加	本期减少	期末账面余额
一、种植业				
二、畜牧养殖业				
三、林业				
四、水产业				

### (2) 以公允价值计量

单位：元

项目	期初账面价值	本期增加	本期减少	期末账面价值
一、种植业				
二、畜牧养殖业				
三、林业				
四、水产业				

生产性生物资产的说明

不适用

## 22、油气资产

单位：元

项目	期初账面余额	本期增加	本期减少	期末账面余额

油气资产的说明

不适用

## 23、无形资产

### (1) 无形资产情况

单位：元

项目	期初账面余额	本期增加	本期减少	期末账面余额
一、账面原值合计	77,311,292.87	4,824,329.95		82,135,622.82
土地使用权	73,799,322.27	4,241,572.68		78,040,894.95
专有技术	363,000.00			363,000.00
软件	3,148,970.60	582,757.27		3,731,727.87
二、累计摊销合计	6,565,085.39	2,361,489.64		8,926,575.03
土地使用权	5,123,580.06	1,680,544.30		6,804,124.36
专有技术	363,000.00			363,000.00
软件	1,078,505.33	680,945.34		1,759,450.67
三、无形资产账面净值合计	70,746,207.48	2,462,840.31		73,209,047.79
土地使用权	68,675,742.21	2,561,028.38		71,236,770.59
专有技术				
软件	2,070,465.27	-98,188.07		1,972,277.20
土地使用权				
专有技术				
软件				
无形资产账面价值合计	70,746,207.48	2,462,840.31		73,209,047.79
土地使用权	68,675,742.21	2,561,028.38		71,236,770.59
专有技术				
软件	2,070,465.27	-98,188.07		1,972,277.20

本期摊销额 2,220,844.60 元。

## (2) 公司开发项目支出

单位：元

项目	期初数	本期增加	本期减少		期末数
			计入当期损益	确认为无形资产	

本期开发支出占本期研究开发项目支出总额的比例 0%。

通过公司内部研发形成的无形资产占无形资产期末账面价值的比例 0%。

公司开发项目的说明，包括本期发生的单项价值在 100 万元以上且以评估值为入账依据的，应披露评估机构名称、评估方法

## 24、商誉

单位：元

被投资单位名称或形成商誉的事项	期初余额	本期增加	本期减少	期末余额	期末减值准备
海宁十倍得刀具有限公司	884,415.32			884,415.32	
龙游亿洋锻造有限公司		170,033.92		170,033.92	
合计	884,415.32	170,033.92		1,054,449.24	

说明商誉的减值测试方法和减值准备计提方法

首先对不包含商誉的资产组或者资产组组合进行减值测试，计算可收回金额，并与相关账面价值相比较，确认相应的减值损失；然后再对包含商誉的资产组或者资产组组合进行减值测试，比较这些相关资产组或者资产组组合的账面价值(包括所分摊的商誉的账面价值部分)与其可收回金额，如相关资产组或者资产组组合的可收回金额低于其账面价值的，应当就其差额确认减值损失，减值损失金额首先抵减分摊至资产组或者资产组组合中商誉的账面价值；再根据资产组或者资产组组合中除商誉之外的其他各项资产的账面价值所占比重，按比例抵减其他各项资产的账面价值。因企业合并所形成的商誉是母公司根据其在子公司所拥有的权益而确认的商誉，将商誉减值损失在可归属于母公司和少数股东权益部分之间按比例进行分摊，以确认归属于母公司的商誉减值损失。

## 25、长期待摊费用

单位：元

项目	期初数	本期增加额	本期摊销额	其他减少额	期末数	其他减少的原因
租入固定资产改良支出	0.00	556,850.00	60,150.00		496,700.00	
合计		556,850.00	60,150.00		496,700.00	--

长期待摊费用的说明

## 26、递延所得税资产和递延所得税负债

### (1) 递延所得税资产和递延所得税负债不以抵销后的净额列示

已确认的递延所得税资产和递延所得税负债

单位：元

项目	期末数	期初数
递延所得税资产：		

坏账准备	10,097,930.93	10,596,856.93
模具费用	1,136,149.43	1,123,419.02
专有技术	30,250.00	39,325.00
交易性金融工具的公允价值变动	-1,110,113.23	-351,534.09
应收利息	-4,663,325.63	-2,734,601.98
小计	5,490,891.50	8,673,464.88
递延所得税负债：		

未确认递延所得税资产明细

单位：元

项目	期末数	期初数
----	-----	-----

未确认递延所得税资产的可抵扣亏损将于以下年度到期

单位：元

年份	期末数	期初数	备注
----	-----	-----	----

应纳税差异和可抵扣差异项目明细

单位：元

项目	暂时性差异金额	
	期末	期初
应纳税差异项目		
应纳税差异项目		
交易性金融工具的公允价值变动	4,504,565.00	1,406,136.34
应收利息	18,653,302.53	10,938,407.90
小计	23,157,867.53	12,344,544.24
可抵扣差异项目		
坏账准备	41,295,838.31	42,377,427.70
模具费用	4,544,597.71	4,493,676.04
专有技术	121,000.00	157,300.00
小计	45,961,436.02	47,028,403.74

## (2) 递延所得税资产和递延所得税负债以抵销后的净额列示

互抵后的递延所得税资产及负债的组成项目

单位：元

项目	报告期末互抵后的递延所得税资产或负债	报告期末互抵后的可抵扣或应纳税暂时性差异	报告期初互抵后的递延所得税资产或负债	报告期初互抵后的可抵扣或应纳税暂时性差异
递延所得税资产	5,490,891.50		8,673,464.88	

递延所得税资产和递延所得税负债互抵明细

单位：元

项目	本期互抵金额

递延所得税资产和递延所得税负债的说明

## 27、资产减值准备明细

单位：元

项目	期初账面余额	本期增加	本期减少		期末账面余额
			转回	转销	
一、坏账准备	46,867,250.86	-2,511,184.19			44,356,066.67
二、存货跌价准备		0.00	0.00	0.00	
合计	46,867,250.86	-2,511,184.19			44,356,066.67

资产减值明细情况的说明

本期因公司控股合并龙游亿洋锻造有限公司转入坏账准备35,425.45元。

## 28、其他非流动资产

单位：元

项目	期末数	期初数

其他非流动资产的说明

无孔不入

## 29、短期借款

### (1) 短期借款分类

单位：元

项目	期末数	期初数

质押借款		5,898,494.47
抵押借款	4,500,000.00	7,000,000.00
保证借款		20,000,000.00
信用借款		50,000,000.00
合计	4,500,000.00	82,898,494.47

短期借款分类的说明

## (2) 已到期未偿还的短期借款情况

单位：元

贷款单位	贷款金额	贷款利率	贷款资金用途	未按期偿还原因	预计还款期
------	------	------	--------	---------	-------

资产负债表日后已偿还金额元。

短期借款的说明，包括已到期短期借款获展期的，说明展期条件、新的到期日

## 30、交易性金融负债

单位：元

项目	期末公允价值	期初公允价值
发行的交易性债券	0.00	0.00
指定为以公允价值计量且其变动计入当期损益的金融负债	0.00	0.00
衍生金融负债	0.00	0.00
其他金融负债	0.00	0.00
合计	0.00	0.00

交易性金融负债的说明

## 31、应付票据

单位：元

种类	期末数	期初数
银行承兑汇票	28,100,000.00	14,828,425.59
合计	28,100,000.00	14,828,425.59

下一会计期间将到期的金额 28,100,000.00 元。

应付票据的说明

### 32、应付账款

#### (1) 应付账款情况

单位：元

项目	期末数	期初数
应付材料采购款	231,421,645.95	167,780,110.63
应付费用	31,185,910.85	19,238,092.75
应付工程设备款	604,483.61	252,495.30
合计	263,212,040.41	187,270,698.68

#### (2) 本报告期应付账款中应付持有公司 5%（含 5%）以上表决权股份的股东单位款项

单位：元

单位名称	期末数	期初数
杭叉集团股份有限公司		3,366.00
合计		3,366.00

#### (3) 账龄超过一年的大额应付账款情况的说明

### 33、预收账款

#### (1) 预收账款情况

单位：元

项目	期末数	期初数
货款	17,164,987.19	23,273,042.16
合计	17,164,987.19	23,273,042.16

#### (2) 本报告期预收账款中预收持有公司 5%（含 5%）以上表决权股份的股东单位款项

单位：元

单位名称	期末数	期初数



## (3) 账龄超过一年的大额预收账款情况的说明

## 34、应付职工薪酬

单位：元

项目	期初账面余额	本期增加	本期减少	期末账面余额
一、工资、奖金、津贴和补贴	26,073,332.54	213,934,878.97	206,575,995.98	33,432,215.53
二、职工福利费		9,146,186.24	9,146,186.24	
三、社会保险费	1,223,381.42	24,080,629.43	22,838,660.54	2,465,350.31
其中：医疗保险费	465,386.58	9,849,263.38	9,372,301.66	942,348.30
基本养老保险费	600,854.87	11,260,811.17	10,598,108.34	1,263,557.70
失业保险费	105,219.99	1,787,626.42	1,734,855.69	157,990.72
工伤保险费	24,173.36	500,242.14	488,394.41	36,021.09
生育保险费	27,746.62	682,686.32	645,000.44	65,432.50
四、住房公积金	8,390.00	4,863,169.36	4,868,550.36	3,009.00
六、其他	43,726.80	844,255.36	842,677.86	45,304.30
合计	27,348,830.76	252,869,119.36	244,272,070.98	35,945,879.14

应付职工薪酬中属于拖欠性质的金额 0.00 元。

工会经费和职工教育经费金额 45,304.30 元，非货币性福利金额 0.00 元，因解除劳动关系给予补偿 0.00 元。

应付职工薪酬预计发放时间、金额等安排

应付职工薪酬中工资、奖金、津贴和补贴已于2013年1月发放，社会保险费已于2013年1月份上缴。

## 35、应交税费

单位：元

项目	期末数	期初数
增值税	3,627,608.82	-9,597,128.59
营业税	221,730.38	233,842.45
企业所得税	13,692,233.26	18,382,872.03
个人所得税	336,448.24	221,811.51

城市维护建设税	235,665.85	141,491.16
房产税	566,496.09	627,816.09
土地使用税	199,969.50	399,939.00
教育费附加	101,981.65	63,257.66
地方教育附加	76,803.72	50,389.67
水利建设专项资金	622,781.43	547,456.81
印花税	85,966.25	206,996.06
合计	19,767,685.19	11,278,743.85

应交税费说明，所在地税务机关同意各分公司、分厂之间应纳税所得额相互调剂的，应说明税款计算过程

### 36、应付利息

单位：元

项目	期末数	期初数
分期付息到期还本的长期借款利息	487,013.70	
短期借款应付利息	9,398.21	478,341.87
合计	496,411.91	478,341.87

应付利息说明

### 37、应付股利

单位：元

单位名称	期末数	期初数	超过一年未支付原因

应付股利的说明

### 38、其他应付款

#### (1) 其他应付款情况

单位：元

项目	期末数	期初数
押金保证金	371,650.00	50,000.00
其他	6,581,667.25	1,677,473.36

合计	6,953,317.25	1,727,473.36
----	--------------	--------------

(2) 本报告期其他应付款中应付持有公司 5%（含 5%）以上表决权股份的股东单位款项

单位：元

单位名称	期末数	期初数
巨星控股集团有限公司	274,039.59	
合计	274,039.59	

(3) 账龄超过一年的大额其他应付款情况的说明

(4) 金额较大的其他应付款说明内容

### 39、预计负债

单位：元

项目	期初数	本期增加	本期减少	期末数
----	-----	------	------	-----

预计负债说明

### 40、一年内到期的非流动负债

(1) 一年内到期的非流动负债情况

单位：元

项目	期末数	期初数
1 年内到期的长期借款	250,000,000.00	2,000,000.00
合计	250,000,000.00	2,000,000.00

(2) 一年内到期的长期借款

一年内到期的长期借款

单位：元

项目	期末数	期初数
保证借款	250,000,000.00	
信用借款		2,000,000.00

合计	250,000,000.00	2,000,000.00
----	----------------	--------------

一年内到期的长期借款中属于逾期借款获得展期的金额 0.00 元。

金额前五名的一年内到期的长期借款

单位：元

贷款单位	借款起始日	借款终止日	币种	利率 (%)	期末数		期初数	
					外币金额	本币金额	外币金额	本币金额
进出口银行	2011年11月14日	2013年11月09日	人民币元	4.92%		80,000,000.00		
进出口银行	2011年11月09日	2013年11月09日	人民币元	4.92%		70,000,000.00		
进出口银行	2012年04月25日	2013年10月09日	人民币元	4.92%		100,000,000.00		
中信银行	2011年10月25日	2012年03月20日	人民币元	6.89%				1,000,000.00
中信银行	2011年10月25日	2012年03月20日	人民币元	6.98%				1,000,000.00
合计	--	--	--	--	--	250,000,000.00	--	2,000,000.00

一年内到期的长期借款中的逾期借款

单位：元

贷款单位	借款金额	逾期时间	年利率 (%)	借款资金用途	逾期未偿还原因	预期还款期
------	------	------	---------	--------	---------	-------

资产负债表日后已偿还的金额元。

一年内到期的长期借款说明

### (3) 一年内到期的应付债券

单位：元

债券名称	面值	发行日期	债券期限	发行金额	期初应付利息	本期应计利息	本期已付利息	期末应付利息	期末余额
------	----	------	------	------	--------	--------	--------	--------	------

一年内到期的应付债券说明

### (4) 一年内到期的长期应付款

单位：元

借款单位	期限	初始金额	利率 (%)	应计利息	期末余额	借款条件
------	----	------	--------	------	------	------

一年内到期的长期应付款的说明

#### 41、其他流动负债

单位：元

项目	期末账面余额	期初账面余额
----	--------	--------

其他流动负债说明

#### 42、长期借款

##### (1) 长期借款分类

单位：元

项目	期末数	期初数
质押借款	137,841,015.00	
保证借款	50,000,000.00	150,000,000.00
信用借款		48,000,000.00
合计	187,841,015.00	198,000,000.00

长期借款分类的说明

##### (2) 金额前五名的长期借款

单位：元

贷款单位	借款起始日	借款终止日	币种	利率 (%)	期末数		期初数	
					外币金额	本币金额	外币金额	本币金额
中信银行	2011年10月25日	2012年03月20日	人民币元	6.98%				1,000,000.00
中信银行	2011年10月25日	2012年03月20日	人民币元	6.98%				47,000,000.00
进出口银行	2011年11月14日	2013年11月09日	人民币元	5.48%				80,000,000.00
进出口银行	2011年11月09日	2013年11月09日	人民币元	5.48%				70,000,000.00

进出口银行	2012年09月 25日	2014年09月 24日	人民币元	4.92%		50,000,000.0 0		
交行香港分行	2012年09月 26日	2014年09月 26日	港元	2.4%	170,000,000. 00	137,841,015. 00		
合计	--	--	--	--	--	187,841,015. 00	--	198,000,000. 00

长期借款说明，因逾期借款获得展期形成的长期借款，应说明获得展期的条件、本金、利息、预计还款安排等

### 43、应付债券

单位：元

债券名称	面值	发行日期	债券期限	发行金额	期初应付利息	本期应计利息	本期已付利息	期末应付利息	期末余额
------	----	------	------	------	--------	--------	--------	--------	------

应付债券说明，包括可转换公司债券的转股条件、转股时间

### 44、长期应付款

#### (1) 金额前五名长期应付款情况

单位：元

单位	期限	初始金额	利率 (%)	应计利息	期末余额	借款条件
----	----	------	--------	------	------	------

#### (2) 长期应付款中的应付融资租赁款明细

单位：元

单位	期末数		期初数	
	外币	人民币	外币	人民币

由独立第三方为公司融资租赁提供担保的金额元。

长期应付款的说明

### 45、专项应付款

单位：元

项目	期初数	本期增加	本期减少	期末数	备注说明
----	-----	------	------	-----	------

专项应付款说明

**46、其他非流动负债**

单位：元

项目	期末账面余额	期初账面余额
----	--------	--------

其他非流动负债说明，包括本报告期取得的各类与资产相关、与收益相关的政府补助及其期末金额

**47、股本**

单位：元

	期初数	本期变动增减（+、-）					期末数
		发行新股	送股	公积金转股	其他	小计	
股份总数	507,000,000.00						507,000,000.00

股本变动情况说明，本报告期内有增资或减资行为的，应披露执行验资的会计师事务所名称和验资报告文号；运行不足 3 年的股份有限公司，设立前的年份只需说明净资产情况；有限责任公司整体变更为股份公司应说明公司设立时的验资情况

**48、库存股**

库存股情况说明

**49、专项储备**

专项储备情况说明

**50、资本公积**

单位：元

项目	期初数	本期增加	本期减少	期末数
资本溢价（股本溢价）	1,450,114,000.00	387,824.56		1,450,501,824.56
合计	1,450,114,000.00	387,824.56		1,450,501,824.56

资本公积说明

公司原持有的杭州巨星钢盾工具有限公司90%的股权，本期将其中10%股权作价50万元转让给自然人田华。根据财政部《关于不丧失控制权情况下处置部分对子公司投资会计处理的复函》（财会便[2009]14号）文，母公司在不丧失控制权的情况下部分处置对子公司的长期股权投资，在合并财务报表中处置价款与处置长期股权投资相对应享有子公司净资产的差额应当计入所有者权益。上述因处置少数股权增加资本公积387,824.56元。

## 51、盈余公积

单位：元

项目	期初数	本期增加	本期减少	期末数
法定盈余公积	90,999,282.04	26,455,701.20		117,454,983.24
合计	90,999,282.04	26,455,701.20		117,454,983.24

盈余公积说明，用盈余公积转增股本、弥补亏损、分派股利的，应说明有关决议

根据公司二届二十一次董事会决议，按本期母公司实现的净利润提取10%的法定盈余公积。

## 52、一般风险准备

一般风险准备情况说明

## 53、未分配利润

单位：元

项目	金额	提取或分配比例
调整前上年末未分配利润	581,880,393.14	--
调整后年初未分配利润	581,880,393.14	--
加：本期归属于母公司所有者的净利润	281,628,465.96	--
减：提取法定盈余公积	26,455,701.20	10%
期末未分配利润	837,053,157.90	--

调整年初未分配利润明细：

- 1)、由于《企业会计准则》及其相关新规定进行追溯调整，影响年初未分配利润元。
- 2)、由于会计政策变更，影响年初未分配利润元。
- 3)、由于重大会计差错更正，影响年初未分配利润元。
- 4)、由于同一控制导致的合并范围变更，影响年初未分配利润元。
- 5)、其他调整合计影响年初未分配利润元。

未分配利润说明，对于首次公开发行证券的公司，如果发行前的滚存利润经股东大会决议由新老股东共同享有，应明确予以说明；如果发行前的滚存利润经股东大会决议在发行前进行分配并由老股东享有，公司应明确披露应付股利中老股东享有的经审计的利润数



**54、营业收入、营业成本**
**(1) 营业收入、营业成本**

单位：元

项目	本期发生额	上期发生额
主营业务收入	2,304,826,734.40	2,159,660,696.58
其他业务收入	1,048,756.67	655,860.20
营业成本	1,710,774,145.02	1,586,850,018.82

**(2) 主营业务（分行业）**

单位：元

行业名称	本期发生额		上期发生额	
	营业收入	营业成本	营业收入	营业成本
工具五金	2,304,826,734.40	1,710,768,544.87	2,159,660,696.58	1,586,684,061.84
合计	2,304,826,734.40	1,710,768,544.87	2,159,660,696.58	1,586,684,061.84

**(3) 主营业务（分产品）**

单位：元

产品名称	本期发生额		上期发生额	
	营业收入	营业成本	营业收入	营业成本
手工具	2,250,548,715.24	1,662,541,341.35	2,102,439,709.92	1,533,575,572.02
手持式电动工具	54,278,019.16	48,227,203.52	57,220,986.66	53,108,489.82
合计	2,304,826,734.40	1,710,768,544.87	2,159,660,696.58	1,586,684,061.84

**(4) 主营业务（分地区）**

单位：元

地区名称	本期发生额		上期发生额	
	营业收入	营业成本	营业收入	营业成本
国内	61,018,273.77	39,998,973.09	31,609,991.46	19,961,224.56

国外	2,243,808,460.63	1,670,769,571.78	2,128,050,705.12	1,566,722,837.28
合计	2,304,826,734.40	1,710,768,544.87	2,159,660,696.58	1,586,684,061.84

### (5) 公司前五名客户的营业收入情况

单位：元

客户名称	主营业务收入	占公司全部营业收入的比例(%)
L.G. SOURCING,INC	756,399,233.62	32.8%
GREAT NECK SAW MFRS.,INC	211,168,904.12	9.16%
THE HOME DEPOT INC.	123,416,490.05	5.35%
BRICO DEPOT	69,210,063.16	3%
CANADIAN TIRE COPORATION,LIMITED	68,662,909.65	2.98%
合计	1,228,857,600.60	53.29%

营业收入的说明

### 55、合同项目收入

单位：元

固定造价合同	合同项目	金额	累计已发生成本	累计已确认毛利(亏损以“-”号表示)	已办理结算的金额
成本加成合同	合同项目	金额	累计已发生成本	累计已确认毛利(亏损以“-”号表示)	已办理结算的金额

合同项目的说明

### 56、营业税金及附加

单位：元

项目	本期发生额	上期发生额	计缴标准
营业税	425,376.44	411,870.64	详见本财务报表附注税项之说明
城市维护建设税	1,936,313.54	1,536,197.29	详见本财务报表附注税项之说明
教育费附加	851,491.75	672,930.89	详见本财务报表附注税项之说明
地方教育附加	570,105.62	447,449.68	详见本财务报表附注税项之说明

合计	3,783,287.35	3,068,448.50	--
----	--------------	--------------	----

营业税金及附加的说明

## 57、销售费用

单位：元

项目	本期发生额	上期发生额
薪酬支出	34,428,337.55	27,971,923.87
办公费	3,811,240.91	2,959,541.52
差旅费	5,165,177.93	3,266,293.16
运输费	40,723,480.14	36,265,627.97
折旧费	2,052,697.02	2,213,294.99
房租	8,374,102.89	4,821,934.38
广告促销费	37,645,575.38	21,146,987.06
商检费用	4,601,648.20	3,868,720.25
物料耗用	4,123,729.46	5,080,738.04
其它	2,122,141.56	3,275,104.89
合计	143,048,131.04	110,870,166.13

## 58、管理费用

单位：元

项目	本期发生额	上期发生额
薪酬支出	64,236,942.19	50,964,843.61
研究开发费用	39,831,716.80	32,288,583.14
办公费	4,132,435.34	5,362,795.22
差旅费	4,822,997.86	3,239,870.26
税费支出	4,269,110.68	4,233,042.12
业务招待费	2,068,431.34	2,203,555.06
折旧及无形资产摊销费	4,433,334.46	4,751,571.70
其它	6,355,634.35	8,368,355.69

合计	130,150,603.02	111,412,616.80
----	----------------	----------------

## 59、财务费用

单位：元

项目	本期发生额	上期发生额
利息支出	19,081,212.06	5,943,531.45
利息收入	-40,467,570.59	-56,383,547.83
手续费	5,146,855.16	11,114,051.98
汇兑损益	6,223,022.60	35,836,634.39
合计	-10,016,480.77	-3,489,330.01

## 60、公允价值变动收益

单位：元

产生公允价值变动收益的来源	本期发生额	上期发生额
交易性金融资产	5,746,524.66	1,406,136.34
交易性金融负债	0.00	0.00
合计	5,746,524.66	1,406,136.34

公允价值变动收益的说明

## 61、投资收益

### (1) 投资收益明细情况

单位：元

项目	本期发生额	上期发生额
权益法核算的长期股权投资收益	23,162,787.63	4,186,768.36
处置长期股权投资产生的投资收益		7,059,037.35
处置交易性金融资产取得的投资收益	-2,019,549.82	12,174,130.27
合计	21,143,237.81	23,419,935.98

## (2) 按成本法核算的长期股权投资收益

单位：元

被投资单位	本期发生额	上期发生额	本期比上期增减变动的原因
-------	-------	-------	--------------

## (3) 按权益法核算的长期股权投资收益

单位：元

被投资单位	本期发生额	上期发生额	本期比上期增减变动的原因
浙江杭叉控股股份有限公司	23,162,787.63	4,186,768.36	2011年9月新增投资
合计	23,162,787.63	4,186,768.36	--

投资收益的说明，若投资收益汇回有重大限制的，应予以说明。若不存在此类重大限制，也应做出说明

本公司不存在投资收益汇回的重大限制。

## 62、资产减值损失

单位：元

项目	本期发生额	上期发生额
一、坏账损失	-2,546,609.64	12,765,471.50
合计	-2,546,609.64	12,765,471.50

## 63、营业外收入

## (1) 营业外收入情况

单位：元

项目	本期发生额	上期发生额	计入当期非经常性损益的金额
非流动资产处置利得合计		120.12	
其中：固定资产处置利得		120.12	
政府补助	11,274,658.68	10,856,057.05	11,274,658.68
罚没收入	164,029.80	464,107.80	164,029.80
无法支付款项	100,127.20		100,127.20
其他	678,868.72	41,838.54	678,868.72

合计	12,217,684.40	11,362,123.51	12,217,684.40
----	---------------	---------------	---------------

## (2) 政府补助明细

单位：元

项目	本期发生额	上期发生额	说明
各类奖励、补助	9,902,648.44	9,577,830.38	
税费返还	1,372,010.24	1,278,226.67	
合计	11,274,658.68	10,856,057.05	--

营业外收入说明

## 64、营业外支出

单位：元

项目	本期发生额	上期发生额	计入当期非经常性损益的金额
非流动资产处置损失合计	1,279,070.23		1,279,070.23
其中：固定资产处置损失	1,279,070.23		1,279,070.23
对外捐赠	623,631.15	560,000.00	623,631.15
水利建设专项资金	2,682,319.96	2,741,208.73	
罚款支出	20,074.71	16,217.98	20,074.71
其他	19,136.70	31,568.40	19,136.70
合计	4,624,232.75	3,348,995.11	1,941,912.79

营业外支出说明

## 65、所得税费用

单位：元

项目	本期发生额	上期发生额
按税法及相关规定计算的当期所得税	82,213,211.78	94,142,271.59
递延所得税调整	3,182,573.38	391,591.26
合计	85,395,785.16	94,533,862.85

## 66、基本每股收益和稀释每股收益的计算过程

### (1) 基本每股收益的计算过程

项 目	序号	2012年度
归属于公司普通股股东的净利润	A	281,628,465.96
非经常性损益	B	11,580,177.39
扣除非经常性损益后的归属于公司普通股股东的净利润	C=A-B	270,048,288.57
期初股份总数	D	507,000,000.00
因公积金转增股本或股票股利分配等增加股份数	E	
发行新股或债转股等增加股份数	F	
增加股份次月起至报告期期末的累计月数	G	
因回购等减少股份数	H	
减少股份次月起至报告期期末的累计月数	I	
报告期缩股数	J	
报告期月份数	K	12
发行在外的普通股加权平均数	$L=D+E+F \times G/K-H \times I/K-J$	507,000,000.00
基本每股收益	$M=A/L$	0.56
扣除非经常损益基本每股收益	$N=C/L$	0.53

### (2) 稀释每股收益的计算过程

稀释每股收益的计算过程与基本每股收益的计算过程相同。

## 67、其他综合收益

单位：元

项目	本期发生额	上期发生额
4.外币财务报表折算差额	-698,565.62	-217,526.15
小计	-698,565.62	-217,526.15
5.其他	387,824.56	
小计	387,824.56	
合计	-310,741.06	-217,526.15

其他综合收益说明

其他系处置杭州巨星钢盾工具有限公司少数股权产生的损益。

## 68、现金流量表附注

### (1) 收到的其他与经营活动有关的现金

单位：元

项目	金额
收到保证金	5,227,842.56
利息收入	32,752,675.96
政府补助收入	9,902,648.44
其他	2,546,268.06
合计	50,429,435.02

收到的其他与经营活动有关的现金说明

### (2) 支付的其他与经营活动有关的现金

单位：元

项目	金额
支付票据承兑和保理保证金	18,401,405.11
经营性期间费用	121,839,259.26
其他	1,446,735.53
合计	141,687,399.90

支付的其他与经营活动有关的现金说明

### (3) 收到的其他与投资活动有关的现金

单位：元

项目	金额
控股合并龙游亿洋锻造有限公司带入的现金净额	765,789.05
合计	765,789.05

收到的其他与投资活动有关的现金说明



**(4) 支付的其他与投资活动有关的现金**

单位：元

项目	金额
支付国土资源部油气资源战略研究中心投标保证金	2,000,000.00
合计	2,000,000.00

支付的其他与投资活动有关的现金说明

**(5) 收到的其他与筹资活动有关的现金**

单位：元

项目	金额
收到巨星控股集团有限公司借款	5,000,000.00
合计	5,000,000.00

收到的其他与筹资活动有关的现金说明

**(6) 支付的其他与筹资活动有关的现金**

单位：元

项目	金额
归还巨星控股集团有限公司借款	5,000,000.00
龙游亿洋锻造有限公司归还被合并前的借款	17,797,683.85
为办理长期借款存入的质押保证金	65,000,000.00
合计	87,797,683.85

支付的其他与筹资活动有关的现金说明

**69、现金流量表补充资料****(1) 现金流量表补充资料**

单位：元

补充资料	本期金额	上期金额
1. 将净利润调节为经营活动现金流量：	--	--
净利润	279,769,844.01	277,144,502.91

加：资产减值准备	-2,546,609.64	12,765,471.50
固定资产折旧、油气资产折耗、生产性生物资产折旧	20,752,674.03	20,345,669.67
无形资产摊销	2,220,844.60	2,026,858.26
长期待摊费用摊销	60,150.00	
处置固定资产、无形资产和其他长期资产的损失（收益以“-”号填列）	1,279,070.23	-120.12
公允价值变动损失（收益以“-”号填列）	-5,746,524.66	-1,406,136.34
财务费用（收益以“-”号填列）	25,304,234.66	41,780,165.84
投资损失（收益以“-”号填列）	-21,143,237.81	-23,419,935.98
递延所得税资产减少（增加以“-”号填列）	3,182,573.38	391,591.26
存货的减少（增加以“-”号填列）	-824,351.40	-48,785,038.24
经营性应收项目的减少（增加以“-”号填列）	55,931,220.21	-241,961,302.97
经营性应付项目的增加（减少以“-”号填列）	92,546,510.88	5,602,027.99
经营活动产生的现金流量净额	450,786,398.49	44,483,753.78
2. 不涉及现金收支的重大投资和筹资活动：	--	--
3. 现金及现金等价物净变动情况：	--	--
现金的期末余额	1,465,867,652.03	1,454,044,485.51
减：现金的期初余额	1,454,044,485.51	1,948,761,823.69
现金及现金等价物净增加额	11,823,166.52	-494,717,338.18

## （2）本报告期取得或处置子公司及其他营业单位的相关信息

单位：元

补充资料	本期发生额	上期发生额
一、取得子公司及其他营业单位的有关信息：	--	--
1. 取得子公司及其他营业单位的价格		787,612.50
2. 取得子公司及其他营业单位支付的现金和现金等价物		7,208,538.91
减：子公司及其他营业单位持有的现金和现金等价物	765,789.05	
3. 取得子公司及其他营业单位支付的现金净额	-765,789.05	-6,420,926.41
4. 取得子公司的净资产	44,666,600.15	879,630.58

流动资产	45,094,416.71	14,076,066.14
非流动资产	21,589,629.81	70,456.84
流动负债	22,017,446.37	13,266,892.40
二、处置子公司及其他营业单位的有关信息：	--	--
1. 处置子公司及其他营业单位的价格		787,612.50
2. 处置子公司及其他营业单位收到的现金和现金等价物		9,025,424.06
4. 处置子公司的净资产		1,490,909.81
流动资产		12,169,955.84
非流动资产		142,374.04
流动负债		10,821,420.07

### (3) 现金和现金等价物的构成

单位：元

项目	期末数	期初数
一、现金	1,465,867,652.03	1,454,044,485.51
其中：库存现金	158,654.34	127,138.66
可随时用于支付的银行存款	1,465,708,997.69	1,453,917,346.85
三、期末现金及现金等价物余额	1,465,867,652.03	1,454,044,485.51

#### 现金流量表补充资料的说明

因流动性受到限制，期末为办理长期借款存入质押保证金65,000,000.00元、开具银行承兑汇票存入保证金4,600,000.00元、为办理保理业务存入保证金14,456,699.78元、为办理保函业务存入保证金3,517,500.00元和存出投资款1,356,382.26元，合计88,930,582.04元，不属于现金以及现金等价物。

### 70、所有者权益变动表项目注释

说明对上年年末余额进行调整的“其他”项目名称及调整金额、由同一控制下企业合并产生的追溯调整等事项

## 八、资产证券化业务的会计处理

### 1、说明资产证券化业务的主要交易安排及其会计处理、破产隔离条款

### 2、公司不具有控制权但实质上承担其风险的特殊目的主体情况

单位：元

名称	期末资产总额	期末负债总额	期末净资产	本期营业收入	本期净利润	备注
----	--------	--------	-------	--------	-------	----

## 九、关联方及关联交易

### 1、本企业的母公司情况

单位：元

母公司名称	关联关系	企业类型	注册地	法定代表人	业务性质	注册资本	母公司对本企业的持股比例 (%)	母公司对本企业的表决权比例 (%)	本企业最终控制方	组织机构代码
巨星控股集团有限公司	控股股东	实业投资	杭州	仇建平	投资	100,000,000.00	48.22%	48.22%	仇建平、王玲玲夫妇	66801783-0

本企业的母公司情况的说明

### 2、本企业的子公司情况

单位：元

子公司全称	子公司类型	企业类型	注册地	法定代表人	业务性质	注册资本	持股比例 (%)	表决权比例 (%)	组织机构代码
-------	-------	------	-----	-------	------	------	----------	-----------	--------

### 3、本企业的合营和联营企业情况

单位：元

被投资单位名称	企业类型	注册地	法定代表人	业务性质	注册资本	本企业持股比例 (%)	本企业在本企业投资单位表决权比例 (%)	关联关系	组织机构代码
---------	------	-----	-------	------	------	-------------	----------------------	------	--------

一、合营企业									
二、联营企业									
浙江杭叉控股股份有限公司	制造业	杭州	仇建平	实业投资	89,080,000.00	20%	20%	联营企业	74700639-8

#### 4、本企业的其他关联方情况

其他关联方名称	与本公司关系	组织机构代码
杭州杭叉机械加工有限公司	同受实际控制人控制	75952400-2
杭州巨星精密机械有限公司	同受实际控制人控制	76547274-7
杭叉集团股份有限公司	同受实际控制人控制	14304182-X
新疆联和投资有限合伙企业	同受实际控制人控制	
宁波东海银行股份有限公司	实际控制人对其有影响	

本企业的其他关联方情况的说明

#### 5、关联方交易

##### (1) 采购商品、接受劳务情况表

单位：元

关联方	关联交易内容	关联交易定价方式及决策程序	本期发生额		上期发生额	
			金额	占同类交易金额的比例 (%)	金额	占同类交易金额的比例 (%)
杭叉集团股份有限公司	配件	市场价			85,229.91	0.01%

出售商品、提供劳务情况表

单位：元

关联方	关联交易内容	关联交易定价方式及决策程序	本期发生额		上期发生额	
			金额	占同类交易金额的比例 (%)	金额	占同类交易金额的比例 (%)

杭州杭叉机械加工有限公司	手工具	市场价	557,287.61	0.01%		
杭州巨星精密机械有限公司	手工具	市场价	50,363.70	0.01%		
新疆联和投资有限合伙企业	手工具	市场价	20,327.85	0.01%		
宁波东海银行股份有限公司	手工具	市场价	80,341.88	0.01%		

## (2) 关联托管/承包情况

公司受托管理/承包情况表

单位：元

委托方/出包方名称	受托方/承包方名称	受托/承包资产类型	受托/承包起始日	受托/承包终止日	托管收益/承包收益定价依据	本报告期确认的托管收益/承包收益

公司委托管理/出包情况表

单位：元

委托方/出包方名称	受托方/承包方名称	受托/出包资产类型	委托/出包起始日	委托/出包终止日	托管费/出包费定价依据	本报告期确认的托管费/出包费

关联托管/承包情况说明

## (3) 关联租赁情况

公司出租情况表

单位：元

出租方名称	承租方名称	租赁资产种类	租赁起始日	租赁终止日	租赁收益定价依据	本报告期确认的租赁收益
浙江杭叉控股股份有限公司	杭州巨星谢菲德贸易有限公司	房屋租赁	2012年02月01日	2017年01月31日	市场价	87,500.00

公司承租情况表

单位：元

出租方名称	承租方名称	租赁资产种类	租赁起始日	租赁终止日	租赁费定价依据	本报告期确认的租赁费

## 关联租赁情况说明

## (4) 关联担保情况

单位：元

担保方	被担保方	担保金额	担保起始日	担保到期日	担保是否已经履行完毕
巨星控股集团有限公司	杭州巨星科技股份有限公司	80,000,000.00	2011年11月14日	2013年11月09日	否
巨星控股集团有限公司	杭州巨星科技股份有限公司	70,000,000.00	2011年11月09日	2013年11月09日	否
巨星控股集团有限公司	杭州巨星科技股份有限公司	100,000,000.00	2012年04月25日	2013年10月09日	否
巨星控股集团有限公司	杭州巨星科技股份有限公司	50,000,000.00	2012年09月25日	2014年09月24日	否

## 关联担保情况说明

## (5) 关联方资金拆借

单位：元

关联方	拆借金额	起始日	到期日	说明
拆入				
巨星控股集团有限公司	5,000,000.00	2012年02月16日	2012年12月14日	
拆出				

## (6) 关联方资产转让、债务重组情况

单位：元

关联方	关联交易类型	关联交易内容	关联交易定价原则	本期发生额		上期发生额	
				金额	占同类交易金额的比例(%)	金额	占同类交易金额的比例(%)

## (7) 其他关联交易

### 6、关联方应收应付款项

上市公司应收关联方款项

单位：元

项目名称	关联方	期末		期初	
		账面余额	坏账准备	账面余额	坏账准备
应收账款	杭州杭叉机械加工有限公司	136,137.50	6,806.88		
其他应收款	浙江杭叉控股股份有限公司	10,000.00	500.00		

上市公司应付关联方款项

单位：元

项目名称	关联方	期末金额	期初金额
应付账款	杭叉集团股份有限公司		3,366.00
其他应付款	巨星控股集团有限公司	274,039.59	

## 十、股份支付

### 1、股份支付总体情况

单位：元

股份支付情况的说明

### 2、以权益结算的股份支付情况

单位：元

以权益结算的股份支付的说明

### 3、以现金结算的股份支付情况

单位：元

以现金结算的股份支付的说明



#### 4、以股份支付服务情况

单位：元

#### 5、股份支付的修改、终止情况

### 十一、或有事项

#### 1、未决诉讼或仲裁形成的或有负债及其财务影响

#### 2、为其他单位提供债务担保形成的或有负债及其财务影响

其他或有负债及其财务影响

截至资产负债表日，本公司不存在需要披露的重大或有事项。

### 十二、承诺事项

#### 1、重大承诺事项

经公司2012年9月20日二届十四次董事会审议批准，同意公司使用自有资金 51,830,703.22元，以1.0544元/股的价格受让关联方新疆联和投资有限合伙企业持有的宁波东海银行股份有限公司 9.657%股权（49,156,585股），上述交易完成后，公司合计持有宁波东海银行73,734,877 股股份，占总股本的 14.486%。截止本财务报告批准日，上述股权转让尚未取得主管机关的审核批准。

#### 2、前期承诺履行情况

### 十三、资产负债表日后事项

#### 1、重要的资产负债表日后事项说明

单位：元

项目	内容	对财务状况和经营成果的影响数	无法估计影响数的原因

#### 2、资产负债表日后利润分配情况说明

单位：元

拟分配的利润或股利	126,750,000.00
-----------	----------------

### 3、其他资产负债表日后事项说明

1.根据本公司与自然人唐传夫、朱永华、张庆雪于2012年12月26日签订的《浙江国新工具有限公司股权转让协议》，本公司以6,350,000.00元分别受让唐传夫、朱永华、张庆雪各自持有的浙江国新工具有限公司17%股权。本公司于2013年1月11日支付受让款。受让股权完成后，本公司累计持有该公司51%的股份。该公司已于2013年1月10日办妥工商变更登记手续。

2.2013年2月7日，公司2013年第一次临时股东大会审议批准《关于使用部分超募资金补充流动资金的议案》，同意公司使用超募资金30,000.00万元永久补充流动资金。

3.2013年4月9日，公司二届二十一次董事会审议通过《关于终止实施募集资金项目的议案》，公司拟终止实施手持式高性能电动工具产品扩能项目。按原募集资金投资计划，该项目拟投入资金12,978万元。截至2012年12月31日该项目已实际投资计入在建工程54,924,708.91元，均系厂房土建投资。

鉴于目前手持式电动工具国际市场不景气，相关产品在公司的销售占比逐年下降，若继续投入募集资金建设手持式高性能电动工具产品扩能项目，建成后可能会导致浪费及功能闲置，形成亏损。本次终止实施电动工具项目后，公司未来如有手持式电动工具生产需要，可以通过外协形式进行，从而达到为公司节约成本的目的。

公司终止实施手持式高性能电动工具产品扩能项目，不会影响其他两个募集资金投资项目的资金需求，同时该项目已投入的资金主要用于厂房等基础建设，可以全部用于新颖手工具系列产品扩能项目，不会造成投资损失。

目前国际手工具市场复苏，公司订单不断增加，规划的新颖手工具系列产品扩能项目还不能满足未来工具销售增长所需的产能，公司董事会决定，将手持式高性能电动工具产品扩能项目已投入的5,974.29万元变更到新颖手工具系列产品扩能项目，作为组装包装需要，预计还需投入不超过1,000万元的设备。

根据公司招股书中显示，新颖手工具系列产品扩能项目总投资金额为43,229万元，其中设备、安装工程21,909.97万元，目前进口设备的价格有所下降，同时绝大部分进口设备可以由国产设备代替，预计设备费用可以节约35%-55%，因此也不会增加新颖手工具系列产品扩能项目的总投资金额。

公司承诺手持式高性能电动工具产品扩能项目剩余的7,003.71万元募集资金将变更为超募资金存放在公司募集资金专用账户，以保证募集资金的有效利用率。

4.2013年4月9日，公司二届二十一次董事会审议批准《关于2012年度利润分配预案的议案》，以2012年12月31日公司总股本50,700万股为基数，向全体股东每10股派息2.5元（含税），即每1股派发现金0.25元（含税）。上述分配方案共计派发现金股利12,675万元，剩余可分配利润结转至下一年度。

## 十四、其他重要事项

### 1、非货币性资产交换

### 2、债务重组

### 3、企业合并

企业合并情况详见本财务报表附注企业合并及合并财务报表之说明。

#### 4、租赁

#### 5、期末发行在外的、可转换为股份的金融工具

#### 6、以公允价值计量的资产和负债

单位：元

项目	期初金额	本期公允价值变动损益	计入权益的累计公允价值变动	本期计提的减值	期末金额
金融资产					
1.以公允价值计量且其变动计入当期损益的金融资产(不含衍生金融资产)	1,406,136.34	5,746,524.66			10,790,065.00
金融资产小计	1,406,136.34	5,746,524.66			10,790,065.00
上述合计	1,406,136.34	5,746,524.66			10,790,065.00
金融负债	0.00				0.00

#### 7、外币金融资产和外币金融负债

单位：元

项目	期初金额	本期公允价值变动损益	计入权益的累计公允价值变动	本期计提的减值	期末金额
金融资产					
3.贷款和应收款	725,400,746.64			39,056,448.38	964,721,250.90
金融资产小计	725,400,746.64			39,056,448.38	964,721,250.90
金融负债	44,473,836.47				188,045,123.53

#### 8、年金计划主要内容及重大变化

#### 9、其他

##### 1.参股卡森国际控股有限公司

经公司二届十三次董事会和二届十四次董事会审议批准，本期香港巨星国际有限公司使用自有资金从二级市场收购在香港联交所主板上市的公司卡森国际控股有限公司（HK0496）股权。截至2012年12月31日，香港巨星国际有限公司已持有卡

森国际控股有限公司股份197,883,057股，占该公司总股本的17.02%。截止本财务报告批准日，公司已持有卡森国际控股有限公司235,134,057股，占该公司总股本的20.23%。本公司以战略投资为目的，拟长期持有该公司股权，投资期限不低于3年，并于2013年2月委派仇建平先生出任该公司董事，参与该公司经营决策。

2.根据本公司与龙游沪工锻三工具总厂、浙江亿洋工具制造有限公司公司于2012年9月9日签订的《增资扩股协议》，本期公司以货币方式对龙游亿洋锻造有限公司增资扩股，该公司增资后注册资本为4,500万元,本公司于2012年9月10日出资2,295万元，占其注册资本的51%，并办理了相应的财产权交接手续。

### 3.对子公司增资事项

经公司相关程序批准，本期对子公司奉化巨星工具有限公司、浙江巨星工具有限公司和杭州巨星谢菲德贸易有限公司分别增资1,000万、25,000万和400万元。上述公司均已经办妥了增加注册资本的工商变更登记手续。

4.公司原持有的杭州巨星钢盾工具有限公司90%的股权，本期将其中10%股权作价50万元转让给自然人田华。杭州巨星钢盾工具有限公司已经办妥工商变更登记手续。

## 十五、母公司财务报表主要项目注释

### 1、应收账款

#### (1) 应收账款

单位：元

种类	期末数				期初数			
	账面余额		坏账准备		账面余额		坏账准备	
	金额	比例 (%)	金额	比例 (%)	金额	比例 (%)	金额	比例 (%)
按组合计提坏账准备的应收账款								
账龄分析法组合	796,869,108.86	99.43 %	40,941,048.80	5.14%	785,340,115.21	99.46%	39,853,843.18	5.07%
组合小计	796,869,108.86	99.43 %	40,941,048.80	5.14%	785,340,115.21	99.46%	39,853,843.18	5.07%
单项金额虽不重大但单项计提坏账准备的应收账款	4,555,366.47	0.57%	4,555,366.47	100%	4,299,562.90	0.54%	4,299,562.90	100%
合计	801,424,475.33	--	45,496,415.27	--	789,639,678.11	--	44,153,406.08	--

应收账款种类的说明

期末单项金额重大并单项计提坏账准备的应收账款

适用  不适用

组合中，采用账龄分析法计提坏账准备的应收账款

适用  不适用

单位：元

账龄	期末数			期初数		
	账面余额		坏账准备	账面余额		坏账准备
	金额	比例 (%)		金额	比例 (%)	
1 年以内						
其中：	--	--	--	--	--	--
1 年以内	787,856,031.62	98.87%	39,392,801.58	780,067,609.70	99.33%	39,003,380.49
1 年以内小计	787,856,031.62	98.87%	39,392,801.58	780,067,609.70	99.33%	39,003,380.49
1 至 2 年	6,653,014.22	0.83%	665,301.42	3,595,185.36	0.46%	359,518.54
2 至 3 年	1,425,194.85	0.18%	285,038.97	916,532.42	0.11%	183,306.48
3 至 4 年	221,716.93	0.03%	66,515.08	363,780.97	0.05%	109,134.29
4 至 5 年	363,518.98	0.05%	181,759.49	397,006.76	0.05%	198,503.38
5 年以上	349,632.26	0.04%	349,632.26			
合计	796,869,108.86	--	40,941,048.80	785,340,115.21	--	39,853,843.18

组合中，采用余额百分比法计提坏账准备的应收账款

适用  不适用

组合中，采用其他方法计提坏账准备的应收账款

适用  不适用

期末单项金额虽不重大但单项计提坏账准备的应收账款

适用  不适用

单位：元

应收账款内容	账面余额	坏账准备	计提比例 (%)	计提理由
Woolworths Public Limited Company	4,289,054.36	4,289,054.36	100%	该公司已进入破产程序，预计难以收回
东方家园家居建材商业有限公司	266,312.11	266,312.11	100%	该公司已经无法持续经营，预计难以收回
合计	4,555,366.47	4,555,366.47	--	--

## (2) 本报告期转回或收回的应收账款情况

单位：元

应收账款内容	转回或收回原因	确定原坏账准备的依据	转回或收回前累计已计提坏账准备金额	转回或收回金额
--------	---------	------------	-------------------	---------

期末单项金额重大或虽不重大但单独进行减值测试的应收账款坏账准备计提

单位：元

应收账款内容	账面余额	坏账金额	计提比例 (%)	理由
--------	------	------	----------	----

单项金额不重大但按信用风险特征组合后该组合的风险较大的应收账款的说明

## (3) 本报告期实际核销的应收账款情况

单位：元

单位名称	应收账款性质	核销时间	核销金额	核销原因	是否因关联交易产生
------	--------	------	------	------	-----------

应收账款核销说明

## (4) 本报告期应收账款中持有公司 5%（含 5%）以上表决权股份的股东单位情况

单位：元

单位名称	期末数		期初数	
	账面余额	计提坏账金额	账面余额	计提坏账金额

## (5) 金额较大的其他的应收账款的性质或内容

## (6) 应收账款中金额前五名单位情况

单位：元

单位名称	与本公司关系	金额	年限	占应收账款总额的比例 (%)
L.G.SOURCING, INC	非关联方	357,502,368.87	1 年以内	44.61%
香港巨星国际有限公司	全资子公司	160,570,538.40	1 年以内	20.04%
Golden Deer International CO.,Ltd	非关联方	46,257,302.85	1 年以内	5.77%
GREAT NECK SAW	非关联方	21,953,885.85	1 年以内	2.74%

MFRS.,INC				
THE HOME DEPOT INC.	非关联方	13,331,093.26	1 年以内	1.66%
合计	--	599,615,189.23	--	74.82%

### (7) 应收关联方账款情况

单位：元

单位名称	与本公司关系	金额	占应收账款总额的比例(%)
香港巨星国际有限公司	全资子公司	160,570,538.40	20.04%
杭州巨星谢菲德贸易有限公司	全资子公司	5,649,069.10	0.7%
杭州巨星钢盾工具有限公司	控股子公司	5,013,843.65	0.63%
Great Star Industrial USA,LLC	全资子公司之全资子公司	3,193,864.13	0.4%
合计	--	174,427,315.28	21.77%

### (8)

不符合终止确认条件的应收账款的转移金额为元。

### (9) 以应收款项为标的资产进行资产证券化的，需简要说明相关交易安排

## 2、其他应收款

### (1) 其他应收款

单位：元

种类	期末数				期初数			
	账面余额		坏账准备		账面余额		坏账准备	
	金额	比例 (%)	金额	比例 (%)	金额	比例 (%)	金额	比例 (%)
按组合计提坏账准备的其他应收款								
账龄分析法组合	71,357,968.76	100%	3,831,082.45	5.36%	70,493,048.91	100%	3,758,948.30	5.33%
组合小计	71,357,968.76	100%	3,831,082.45	5.36%	70,493,048.91	100%	3,758,948.30	5.33%

合计	71,357,968.76	--	3,831,082.45	--	70,493,048.91	--	3,758,948.30	--
----	---------------	----	--------------	----	---------------	----	--------------	----

其他应收款种类的说明

期末单项金额重大并单项计提坏账准备的其他应收款

适用  不适用

组合中，采用账龄分析法计提坏账准备的其他应收款

适用  不适用

单位：元

账龄	期末数			期初数		
	账面余额		坏账准备	账面余额		坏账准备
	金额	比例 (%)		金额	比例 (%)	
1 年以内						
其中：	--	--	--	--	--	--
1 年以内	70,559,669.34	98.88%	3,527,983.47	69,999,711.94	99.3%	3,499,985.60
1 年以内小计	70,559,669.34	98.88%	3,527,983.47	69,999,711.94	99.3%	3,499,985.60
1 至 2 年	372,866.95	0.52%	37,286.70	166,198.74	0.24%	16,619.87
2 至 3 年	130,941.74	0.18%	26,188.35	91,524.00	0.13%	18,304.80
3 至 4 年	75,524.00	0.11%	22,657.20	4,000.00	0.01%	1,200.00
4 至 5 年	4,000.00	0.01%	2,000.00	17,552.40	0.02%	8,776.20
5 年以上	214,966.73	0.3%	214,966.73	214,061.83	0.3%	214,061.83
合计	71,357,968.76	--	3,831,082.45	7,493,048.91	--	3,758,948.30

组合中，采用余额百分比法计提坏账准备的其他应收款

适用  不适用

组合中，采用其他方法计提坏账准备的其他应收款

适用  不适用

期末单项金额虽不重大但单项计提坏账准备的其他应收款

适用  不适用

## (2) 本报告期转回或收回的其他应收款情况

单位：元

其他应收款内容	转回或收回原因	确定原坏账准备的依据	转回或收回前累计已计	转回或收回金额
---------	---------	------------	------------	---------



			提坏账准备金额	
--	--	--	---------	--

期末单项金额重大或虽不重大但单独进行减值测试的其他应收账款坏账准备计提

单位：元

应收账款内容	账面余额	坏账金额	计提比例（%）	理由
--------	------	------	---------	----

单项金额不重大但按信用风险特征组合后该组合的风险较大的其他应收款的说明

### （3）本报告期实际核销的其他应收款情况

单位：元

单位名称	其他应收款性质	核销时间	核销金额	核销原因	是否因关联交易产生
------	---------	------	------	------	-----------

其他应收款核销说明

### （4）本报告期其他应收款中持有公司 5%（含 5%）以上表决权股份的股东单位情况

单位：元

单位名称	期末数		期初数	
	账面余额	计提坏账金额	账面余额	计提坏账金额

### （5）金额较大的其他应收款的性质或内容

### （6）其他应收款金额前五名单位情况

单位：元

单位名称	与本公司关系	金额	年限	占其他应收款总额的比例(%)
杭州市国家税务局	非关联方	41,509,599.46	1 年以内	58.17%
杭州巨星钢盾工具有限公司	关联方	18,055,350.00	1 年以内	25.3%
香港巨星国际有限公司	关联方	7,542,600.00	1 年以内	10.57%
国土资源部油气资源战略研究中心	非关联方	2,000,000.00	1 年以内	2.8%
杭州市墙体改革领导小组办公室	非关联方	156,555.00	5 年以上	0.22%
合计	--	69,264,104.46	--	97.06%

**(7) 其他应收关联方账款情况**

单位：元

单位名称	与本公司关系	金额	占其他应收款总额的比例(%)
杭州巨星钢盾工具有限公司	控股子公司	18,055,350.00	25.3%
香港巨星国际有限公司	全资子公司	7,542,600.00	10.57%
合计	--	25,597,950.00	35.87%

**(8)**

不符合终止确认条件的其他应收款项的转移金额为元。

**(9) 以其他应收款项为标的资产进行资产证券化的，需简要说明相关交易安排**
**3、长期股权投资**

单位：元

被投资单位	核算方法	投资成本	期初余额	增减变动	期末余额	在被投资单位持股比例(%)	在被投资单位表决权比例(%)	在被投资单位持股比例与表决权比例不一致的说明	减值准备	本期计提减值准备	本期现金红利
浙江杭叉控股股份有限公司	权益法	249,067,680.00	253,254,448.36	23,162,787.63	276,417,235.99	20%	20%				
杭州普特滨江股权投资合伙企业(有限合伙)	成本法	200,000,000.00	200,000,000.00		200,000,000.00	32.52%					
宁波东海银行股份有限公司	成本法	15,937,423.05	15,937,423.05		15,937,423.05	4.83%	4.83%				
杭州联和	成本法	9,986,564	9,986,564		9,986,564	88%	88%				

工具制造 有限公司		.00	.00		.00						
奉化巨星 工具有限 公司	成本法	12,558,141.65	2,558,141.65	10,000,000.00	12,558,141.65	100%	100%				
杭州巨星 工具有限 公司	成本法	63,772,246.86	63,772,246.86		63,772,246.86	100%	100%				
杭州联和 电气制造 有限公司	成本法	11,500,256.12	11,500,256.12		11,500,256.12	65.71%	65.71%				
杭州格耐 格克机械 制造有限 公司	成本法	6,713,229.34	6,713,229.34		6,713,229.34	50%	50%				
浙江巨星 工具有限 公司	成本法	350,000,000.00	100,000,000.00	250,000,000.00	350,000,000.00	100%	100%				
杭州巨星 钢盾工具 有限公司	成本法	4,000,000.00	4,500,000.00	-500,000.00	4,000,000.00	80%	80%				
杭州巨业 工具有限 公司	成本法	120,000,000.00	120,000,000.00		120,000,000.00	100%	100%				
香港巨星 国际有限 公司	成本法	13,423,544.66	13,423,544.66		13,423,544.66	100%	100%				
杭州巨星 谢菲德贸 易有限公 司	成本法	5,000,000.00	1,000,000.00	4,000,000.00	5,000,000.00	100%	100%				
龙游亿洋 锻造有限 公司	成本法	22,950,000.00		22,950,000.00	22,950,000.00	51%	51%				

合计	--	1,084,909,085.68	802,645,854.04	309,612,787.63	1,112,258,641.67	--	--	--			
----	----	------------------	----------------	----------------	------------------	----	----	----	--	--	--

长期股权投资的说明

#### 4、营业收入和营业成本

##### (1) 营业收入

单位：元

项目	本期发生额	上期发生额
主营业务收入	2,202,702,147.52	2,086,507,751.94
其他业务收入	2,322,683.02	2,731,671.35
合计	2,205,024,830.54	2,089,239,423.29
营业成本	1,718,058,752.27	1,595,464,056.07

##### (2) 主营业务（分行业）

单位：元

行业名称	本期发生额		上期发生额	
	营业收入	营业成本	营业收入	营业成本
工具五金	2,202,702,147.52	1,716,651,329.25	2,086,507,751.94	1,593,555,080.05
合计	2,202,702,147.52	1,716,651,329.25	2,086,507,751.94	1,593,555,080.05

##### (3) 主营业务（分产品）

单位：元

产品名称	本期发生额		上期发生额	
	营业收入	营业成本	营业收入	营业成本
手工具	2,148,424,128.36	1,668,424,125.73	2,029,286,765.28	1,540,446,802.46
手持式电动工具	54,278,019.16	48,227,203.52	57,220,986.66	53,108,277.59
合计	2,202,702,147.52	1,716,651,329.25	2,086,507,751.94	1,593,555,080.05

**(4) 主营业务（分地区）**

单位：元

地区名称	本期发生额		上期发生额	
	营业收入	营业成本	营业收入	营业成本
外销	2,190,761,874.43	1,706,165,380.35	2,070,018,489.75	1,581,892,685.82
内销	11,940,273.09	10,485,948.90	16,489,262.19	11,662,394.23
合计	2,202,702,147.52	1,716,651,329.25	2,086,507,751.94	1,593,555,080.05

**(5) 公司前五名客户的营业收入情况**

单位：元

客户名称	营业收入总额	占公司全部营业收入的比例(%)
L.G. SOURCING,INC	659,264,876.72	29.9%
香港巨星国际有限公司	298,280,780.39	13.53%
THE HOME DEPOT INC.	123,416,490.05	5.6%
BRICO DEPOT	69,210,063.16	3.14%
CANADIAN TIRE COPORATION,LIMITED	68,662,909.65	3.11%
合计	1,218,835,119.97	55.28%

营业收入的说明

**5、投资收益****(1) 投资收益明细**

单位：元

项目	本期发生额	上期发生额
权益法核算的长期股权投资收益	23,162,787.63	4,186,768.36
处置长期股权投资产生的投资收益		7,760,300.00
处置交易性金融资产取得的投资收益	1,961,700.00	12,174,130.27
合计	25,124,487.63	24,121,198.63

**(2) 按成本法核算的长期股权投资收益**

单位：元

被投资单位	本期发生额	上期发生额	本期比上期增减变动的原因
-------	-------	-------	--------------

**(3) 按权益法核算的长期股权投资收益**

单位：元

被投资单位	本期发生额	上期发生额	本期比上期增减变动的原因
浙江杭叉控股股份有限公司	23,162,787.63	4,186,768.36	2011年9月新增投资
合计	23,162,787.63	4,186,768.36	--

投资收益的说明

**6、现金流量表补充资料**

单位：元

补充资料	本期金额	上期金额
1. 将净利润调节为经营活动现金流量：	--	--
净利润	264,557,012.01	280,041,325.15
加：资产减值准备	225,197.17	16,006,490.98
固定资产折旧、油气资产折耗、生产性生物资产折旧	4,659,024.84	4,961,839.56
无形资产摊销	955,517.87	769,121.26
处置固定资产、无形资产和其他长期资产的损失（收益以“-”号填列）	172,204.26	
公允价值变动损失（收益以“-”号填列）	-2,909,863.66	-1,406,136.34
财务费用（收益以“-”号填列）	22,819,088.20	41,355,403.10
投资损失（收益以“-”号填列）	-25,124,487.63	-24,121,198.63
递延所得税资产减少（增加以“-”号填列）	2,452,669.65	-776,352.90
存货的减少（增加以“-”号填列）	7,335,871.83	-4,564,905.65
经营性应收项目的减少（增加以“-”号填列）	7,970,710.45	-314,162,248.00
经营性应付项目的增加（减少以“-”号填列）	96,887,690.69	-9,185,530.79
经营活动产生的现金流量净额	380,000,635.68	-11,082,192.26

2. 不涉及现金收支的重大投资和筹资活动：	--	--
3. 现金及现金等价物净变动情况：	--	--
现金的期末余额	1,175,427,385.56	1,297,761,468.37
减：现金的期初余额	1,297,761,468.37	1,796,172,415.73
现金及现金等价物净增加额	-122,334,082.81	-498,410,947.36

## 7、反向购买下以评估值入账的资产、负债情况

反向购买下以公允价值入账的资产、负债情况

单位：元

项目	公允价值	确定公允价值方法	公允价值计算过程	原账面价值
----	------	----------	----------	-------

反向购买形成长期股权投资的情况

单位：元

项目	反向购买形成的长期股权投资金额	长期股权投资计算过程
----	-----------------	------------

## 十六、补充资料

### 1、净资产收益率及每股收益

单位：元

报告期利润	加权平均净资产收益率 (%)	每股收益	
		基本每股收益	稀释每股收益
归属于公司普通股股东的净利润	10.17%	0.56	0.56
扣除非经常性损益后归属于公司普通股股东的净利润	9.75%	0.53	0.53

### 2、公司主要会计报表项目的异常情况及原因的说明

资产负债表项目	期末数	期初数	变动幅度	变动原因说明
其他流动资产	165,177,812.78	1,689,015.44	9679.53%	主要系：(1)本期新增银行理财产品15100万；(2) 将待抵扣的增值税进项税和预交企业所得税从应交税金转列其他流动资产。
长期股权投资	688,617,439.41	469,191,871.41	46.77%	主要系本期新增对卡森国际控股有限公

				司的投资所致。
在建工程	211,462,620.93	71,857,510.34	194.28%	主要系募集资金投资项目建设投入增加所致。
短期借款	4,500,000.00	82,898,494.47	-94.57%	主要系本期取得银行借款期限以一年以上为主。
应付账款	263,212,040.41	187,270,698.68	40.55%	主要系收入增加,应付供应商的货款尚在账期内未支付增加所致。
一年内到期的非流动负债	250,000,000.00	2,000,000.00	12400.00%	主要系为弥补对外投资带来的流动资金不足,向银行申请借款增加所致。
利润表项目	本期数	上年同期数	变动幅度	变动原因说明
营业收入	2,305,875,491.07	2,160,316,556.78	6.74%	主要原因系市场占有率提高,相应的营业收入和成本均出现了增长。
营业成本	1,710,774,145.02	1,586,850,018.82	7.81%	同营业收入。
销售费用	143,048,131.04	110,870,166.13	29.02%	主要系公司为了提高市场占有率对国外广告费投入增加以及薪酬支出、运输成本增加所致。
管理费用	130,150,603.02	111,412,616.80	16.82%	主要系随着公司收入规模不断扩大公司薪酬支出和研发费用增长所致。
财务费用	-10,016,480.77	-3,489,330.01	-187.06%	主要系本期汇率波动较小所致。
资产减值损失	-2,546,609.64	12,765,471.50	-119.95%	主要系应收账款期末余额变动导致按会计政策计提坏账准备变动所致。



## 第十一节 备查文件目录

- 一、载有法定代表人、主管会计工作负责人、会计机构负责人签名并盖章的财务报表。
  - 二、载有会计师事务所盖章、注册会计师签名并盖章的审计报告原件。
  - 三、报告期内在中国证监会指定报刊上公开披露过的所有公司文件的正本及公告的原稿。
- 以上文件均完整备置于公司董事会办公室。

杭州巨星科技股份有限公司

董事长：仇建平

二〇一三年四月十日