

紫光古汉集团股份有限公司

2012 年度报告



2013 年 4 月

第一节 重要提示、目录和释义

本公司董事会、监事会及董事、监事、高级管理人员保证本报告所载资料不存在任何虚假记载、误导性陈述或者重大遗漏，并对其内容的真实性、准确性和完整性承担个别及连带责任。

公司负责人李义、主管会计工作负责人方继文及会计机构负责人(会计主管人员)袁瑞芝声明：保证年度报告中财务报告的真实、准确、完整。

所有董事均已出席了审议本报告的董事会会议。

公司经本次董事会审议通过的利润分配预案为：以 2012 年 12 月 31 日的公司总股本为基数，向全体股东每 10 股派发现金红利 2 元（含税），送红股 0 股（含税），不以公积金转增股本。

本报告年度涉及未来计划前瞻性的陈述，不构成公司对投资者的实质承诺，请投资者注意投资风险。

目录

2012 年度报告	1
一、重要提示、目录和释义	2
二、公司简介.....	6
三、会计数据和财务指标摘要	8
四、董事会报告	10
五、重要事项.....	22
六、股份变动及股东情况	26
七、董事、监事、高级管理人员和员工情况	30
八、公司治理.....	35
九、内部控制.....	40
十、财务报告.....	42
十一、备查文件目录	117

释义

释义项	指	释义内容
中国证监会	指	中国证券监督管理委员会
湖南监管局	指	中国证券监督管理委员会湖南监管局
深交所	指	深圳证券交易所
《公司法》	指	《中华人民共和国公司法》
《证券法》	指	《中华人民共和国证券法》
《股票上市规则》	指	《深圳证券交易所股票上市规则（2012 年修订）》
《公司章程》	指	《紫光古汉集团股份有限公司章程》
本公司、公司或紫光古汉	指	紫光古汉集团股份有限公司
控股股东、紫光集团	指	紫光集团有限公司
市国资委	指	衡阳市人民政府国有资产监督管理委员会
中药公司	指	紫光古汉集团衡阳中药有限公司
制药公司	指	紫光古汉集团衡阳制药有限公司
置业公司	指	紫光古汉集团衡阳置业有限公司

重大风险提示

《中国证券报》、《证券时报》、《上海证券报》、巨潮资讯网 <http://www.cninfo.com.cn> 为本公司 2013 年选定的信息披露媒体，本公司对外披露信息均以在上述选定媒体刊登的信息为准，敬请投资者注意投资风险。

第二节 公司简介

一、公司信息

股票简称	紫光古汉	股票代码	000590
股票上市证券交易所	深圳证券交易所		
公司的中文名称	紫光古汉集团股份有限公司		
公司的中文简称	紫光古汉		
公司的外文名称（如有）	Unisplendour Guhan Group Corporation Limited		
公司的外文名称缩写（如有）	UGC		
公司的法定代表人	李义		
注册地址	湖南省衡阳市蒸湘区蔡伦路 33 号		
注册地址的邮政编码	421001		
办公地址	湖南省衡阳市蒸湘区蔡伦路 33 号		
办公地址的邮政编码	421001		
公司网址	http://www.guhan.com		
电子信箱	Webmaster@guhan.com		

二、联系人和联系方式

	董事会秘书	证券事务代表
姓名	曹定兴	颜立军
联系地址	湖南省衡阳市蒸湘区蔡伦路 33 号	湖南省衡阳市蒸湘区蔡伦路 33 号
电话	0734-8239335	0734-8239335
传真	0734-8239335	0734-8239335
电子信箱	stocks@guhan.com	stocks@guhan.com

三、信息披露及备置地点

公司选定的信息披露报纸的名称	《中国证券报》、《证券时报》、《上海证券报》
登载年度报告的中国证监会指定网站的网址	http://www.cninfo.com.cn
公司年度报告备置地点	紫光古汉董秘办

四、注册变更情况

	注册登记日期	注册登记地点	企业法人营业执照注册号	税务登记号码	组织机构代码
首次注册	1993 年 11 月 12 日	湖南省工商行政管理局	430000000032950	4304061850347	18503472-4
报告期末注册	2012 年 12 月 12 日	湖南省工商行政管理局	430000000032950	4304061850347	18503472-4
公司上市以来主营业务的变化情况（如有）	公司上市以来主营业务无重大变化。				
历次控股股东的变更情况（如有）	<p>1、1993 年，衡阳市国资局（后更名为衡阳市人民政府国有资产监督管理委员会）为公司第一大股东。</p> <p>2、2000 年 8 月，清华紫光（集团）总公司（后更名为紫光集团有限公司）通过协议受让衡阳市国资局 4352.4 万股入主本公司，占总股本 21.44%，成为本公司第一大股东。</p> <p>3、经过股改、分配送股后，紫光集团有限公司以持有 40233439 股，占公司总股本 18.02%，仍为本公司第一大股东。</p>				

五、其他有关资料

公司聘请的会计师事务所

会计师事务所名称	天职国际会计师事务所（特殊普通合伙）
会计师事务所办公地址	长沙市韶山北路 216 维一星城国际 27 楼
签字会计师姓名	刘宇科、陈志红

公司聘请的报告期内履行持续督导职责的保荐机构

适用 不适用

公司聘请的报告期内履行持续督导职责的财务顾问

适用 不适用

第三节 会计数据和财务指标摘要

一、主要会计数据和财务指标

公司是否因会计政策变更及会计差错更正等追溯调整或重述以前年度会计数据

√ 是 □ 否

	2012 年	2011 年		本年比上年增 减(%)	2010 年	
		调整前	调整后		调整后	调整前
营业收入(元)	363,420,444.77	343,508,517.61	343,508,517.61	5.8%	311,624,913.31	311,624,913.31
归属于上市公司股东的净利润(元)	137,606,335.01	72,134,381.36	72,134,381.36	90.76%	47,153,713.61	47,153,713.61
归属于上市公司股东的扣除非经常性损益的净利润(元)	33,352,831.16	68,611,353.10	68,611,353.10	-51.39%	50,904,478.78	50,904,478.78
经营活动产生的现金流量净额(元)	19,746,060.90	30,866,206.93	30,866,206.93	-36.03%	84,978,226.68	84,978,226.68
基本每股收益(元/股)	0.6162	0.323	0.323	90.77%	0.2111	0.2111
稀释每股收益(元/股)	0.6162	0.323	0.323	90.77%	0.2111	0.2111
净资产收益率(%)	32.38%	22.91%	22.17%	10.21%	19.79%	17.74%
	2012 年末	2011 年末		本年末比上年 末增减(%)	2010 年末	
		调整前	调整后		调整后	调整前
总资产(元)	704,017,626.91	602,453,690.60	602,453,690.60	16.86%	568,726,301.88	568,726,301.88
归属于上市公司股东的净资产(归属于上市公司股东的所有者权益)(元)	478,581,409.98	350,832,848.07	361,291,417.47	32.46%	278,880,716.71	289,339,286.11

二、非经常性损益项目及金额

单位：元

项目	2012 年金额	2011 年金额	2010 年金额	说明
非流动资产处置损益(包括已计提资产减值准备的冲销部分)	124,160,545.98	204,060.97	1,081,631.76	处置固定资产及长期股权投资
计入当期损益的政府补助(与企业业务密切相关,按照国家统一标准定额或定量享受的政府补助除外)	747,760.00	3,349,257.00	537,312.00	政府补助款项
与公司正常经营业务无关的或有事			-2,380,000.00	

项产生的损益				
单独进行减值测试的应收款项减值准备转回	12,217,260.60			收回债权
除上述各项之外的其他营业外收入和支出	-2,217,781.41	163,210.12	-3,330,732.58	
所得税影响额	30,654,281.32	193,499.83	-341,023.65	
合计	104,253,503.85	3,523,028.26	-3,750,765.17	--

对公司根据《公开发行证券的公司信息披露解释性公告第 1 号——非经常性损益》定义界定的非经常性损益项目，以及把《公开发行证券的公司信息披露解释性公告第 1 号——非经常性损益》中列举的非经常性损益项目界定为经常性损益的项目，应说明原因

适用 不适用

第四节 董事会报告

一、概述

2012年,受宏观经济下滑、行业政策多变、医改日益深化及“毒胶囊”事件等诸多因素影响,国内医药行业整体增速有所放缓。面对日前加剧的行业竞争环境,公司在董事会的正确领导下,公司经营层按照公司发展战略和年度经营计划,积极应对宏观政策和市场环境变化,公司继续坚持以中成药产业为核心,在稳固公司拳头产品“古汉养生精”湖南市场的基础上,逐步拓展全国市场,同时,公司继续努力改善化学合成药的经营状况。报告期,公司整体经营保持了稳定的发展态势。

二、主营业务分析

1、概述

本公司为湖南省高新技术企业,属医药制造行业,主要生产以“古汉养生精”为代表的中药系列产品,以各类输液为代表的西药制剂系列产品,是湖南省最大的中、西联合制药企业,全国中成药工业重点企业五十强之一。

报告期内,本公司实现营业总收入36,342.04万元,相比上一年度的34,350.85万元,同比增长5.8%;归属于上市公司股东的净利润13,760.64万元,相比上一年度的7,213.44万元,同比增长90.76%。若剔除非经常性损益因素影响,2012年度实现归属于公司股东的扣除非经常性损益的净利润为3,335.28万元,相比上一年度的6,861.14万元,同比下降51.39%。

公司实际经营业绩较曾公开披露过的本年度盈利预测低于或高于 20%以上的差异原因

适用 不适用

2、收入

报告期内,公司实现营业总收入36,342.04万元,相比上一年度的34,350.85万元,同比增长5.8%,其中:中药及保健品26,741.81万元,占公司主营业务收入的73.58%,相比上一年度的25,229.06万元,同比增长6.00%,西药类9,600.16万元,相比上一年度的9,119.64万元,同比增长5.27%。

公司实物销售收入是否大于劳务收入

是 否

因公司各产品计量单位不同,无法将其产销量折成统一数量进行比较。

相关数据同比发生变动 30%以上的原因说明

适用 不适用

公司重大的在手订单情况

□ 适用 √ 不适用

公司报告期内产品或服务发生重大变化或调整有关情况

□ 适用 √ 不适用

公司主要销售客户情况

前五名客户合计销售金额（元）	202,781,605.75
前五名客户合计销售金额占年度销售总额比例（%）	55.8%

公司前 5 大客户资料

√ 适用 □ 不适用

序号	客户名称	销售额（元）	占年度销售总额比例（%）
1	湖南天鼎医药有限公司	67,849,469.85	18.67%
2	湖南千金医药股份有限公司	56,060,307.46	15.43%
3	衡阳市同德祥医药有限公司	36,965,659.69	10.17%
4	湖南众昊药业有限责任公司	24,865,843.97	6.84%
5	湖南国大民生堂药房连锁有限公司	17,040,324.78	4.69%
合计	—	202,781,605.75	55.8%

3、成本

行业分类

单位：元

行业分类	项目	2012 年		2011 年		同比增减(%)
		金额	占营业成本比重(%)	金额	占营业成本比重(%)	
中药及保健品	直接材料	67,502,418.13	72.66%	58,710,992.74	73.67%	-1.02%
	直接工资	7,509,559.08	8.08%	6,126,123.50	7.69%	0.4%
	其他直接支出	1,928,621.30	2.08%	1,487,402.67	1.87%	0.21%
	制造费用	8,109,303.22	8.73%	6,933,383.68	8.7%	0.03%
	燃料及动力	7,855,794.95	8.46%	6,431,480.46	8.07%	0.38%
西药类	直接材料	49,173,669.83	57.82%	38,573,489.58	54.67%	3.15%
	直接工资	15,044,659.62	17.69%	12,410,969.12	17.59%	0.1%
	其他直接支出	10,205,535.07	12%	8,685,561.68	12.31%	-0.31%
	制造费用	10,622,261.09	12.49%	10,886,938.80	15.43%	-2.94%

说明

产品分行业成本项目无重大变化。

公司主要供应商情况

前五名供应商合计采购金额（元）	31,045,995.90
-----------------	---------------

前五名供应商合计采购金额占年度采购总额比例 (%)	22.33%
---------------------------	--------

公司前 5 名供应商资料

√ 适用 □ 不适用

序号	供应商名称	采购额 (元)	占年度采购总额比例 (%)
1	常州怡康药用包装有限公司	7,922,600.00	5.7%
2	江西湖口蓝天玻璃制品有限公司	6,750,415.60	4.86%
3	湖南千金医药股份有限公司	6,236,419.70	4.49%
4	岳阳昱华玻璃制品有限公司	5,134,131.85	3.69%
5	广州荣众行贸易有限公司	5,002,428.75	3.6%
合计	——	31,045,995.90	22.33%

4、费用

1、报告期，公司三项费用发生额共计13,523.76万元，同比增加10,234.15万元，增幅32.14%，详见下表：

项目	本年金额	上年金额	同比增减	变动原因
销售费用	65,624,349.17	35,216,435.89	86.35%	注1
管理费用	66,930,241.67	61,943,149.21	8.05%	-
财务费用	2,683,020.08	5,181,921.15	-48.22%	注2

注1：本期金额较上期金额增加30,407,913.28元，增长86.35%，主要原因系本公司全资子公司紫光古汉集团衡阳中药有限公司本期加大促销力度，广告费宣传费、促销费及运输费等相应增长所致。

注2：本期金额较上期金额减少2,498,901.07元，下降48.22%，主要系本公司全资子公司紫光古汉集团衡阳中药有限公司本期偿还银行借款及票据贴现减少致利息支出减少所致。

2、报告期内，资产减值损失本期金额较上期金额减少39,259,398.40元，减少1.79倍，主要系公司本期收回湖南景达生物工程有限公司、衡阳泓湘国有资产经营有限责任公司应收款项合计32,692,260.60元转回原计提坏账准备28,860,260.60元所致。

5、研发支出

报告期内，研发支出2,296,740.64元，占本年净资产的0.48%，占营业收入的0.63%。

6、现金流

单位：元

项目	2012 年	2011 年	同比增减 (%)
----	--------	--------	----------

经营活动现金流入小计	410,367,938.52	365,576,027.92	12.25%
经营活动现金流出小计	390,621,877.62	334,709,820.99	16.7%
经营活动产生的现金流量净额	19,746,060.90	30,866,206.93	-36.03%
投资活动现金流入小计	209,112,250.00	546,400.00	38,170.91%
投资活动现金流出小计	15,279,259.64	22,683,715.76	-32.64%
投资活动产生的现金流量净额	193,832,990.36	-22,137,315.76	975.59%
筹资活动现金流入小计	66,880,000.00	61,580,000.00	8.61%
筹资活动现金流出小计	149,270,676.56	51,480,446.93	189.96%
筹资活动产生的现金流量净额	-82,390,676.56	10,099,553.07	-915.79%
现金及现金等价物净增加额	131,178,040.12	18,823,930.71	596.87%

相关数据同比发生变动 30% 以上的原因说明

√ 适用 □ 不适用

1、经营活动产生的现金流量净额本期比上年同期减少 36.03%，主要为支付其他与经营活动有关的现金增加致经营活产生的现金流量净额减少；

2、投资活动现金流入小计本期比上年同期增长 38170.91%，主要原因是收回公司持有南岳公司 36% 股权转让款；

3、投资活动现金流出小计本期比上年同期减少 32.64%，主要系报告期内固定资产投资减少所致；

4、投资活动产生的现金流量净额本期比上年同期增长 975.59%，主要原因为处置南岳公司股权及收回景达公司往来款项所致；

5、筹资活动现金流出小计本期比上年同期增长 189.96%，主要原因为报告期内需偿还的到期借款较少；

6、筹资活动产生的现金流量净额本期比上年同期减少 915.79%，主要原因为偿还借款及支付股利所致；

7、现金及现金等价物净增加额本期比上年同期增长 596.87%，主要系报告期内盈利增加所致。

报告期内公司经营活动的现金流量与本年度净利润存在重大差异的原因说明

√ 适用 □ 不适用

本报告期净利润增加主要为冲回以前年度坏账损失以及转让南岳公司股权收益。

三、主营业务构成情况

单位：元

	营业收入	营业成本	毛利率 (%)	营业收入比上年同期增减 (%)	营业成本比上年同期增减 (%)	毛利率比上年同期增减 (%)
分行业						
中药及保健品	267,418,087.77	92,904,961.39	65.26%	6%	16.59%	-3.16%
西药类	96,001,621.70	85,046,125.61	11.41%	5.27%	20.54%	-11.22%

分产品						
分地区						
省内地区	331,717,700.66	155,751,018.08	53.05%	10.47%	30.03%	-7.06%
省外地区	31,702,008.81	22,200,068.92	29.97%	-26.62%	-27.12%	0.49%

公司主营业务数据统计口径在报告期发生调整的情况下，公司最近 1 年按报告期末口径调整后的主营业务数据

适用 不适用

四、资产、负债状况分析

1、资产项目重大变动情况

单位：元

	2012 年末		2011 年末		比重增减 (%)	重大变动说明
	金额	占总资产比例 (%)	金额	占总资产比例 (%)		
货币资金	158,869,737.45	22.57%	27,729,191.30	4.6%	17.96%	无重大变化
应收账款	29,674,025.53	4.21%	37,232,129.02	6.18%	-1.97%	无重大变化
存货	70,414,803.20	10%	87,476,365.97	14.52%	-4.52%	无重大变化
长期股权投资	2,000,000.00	0.28%	59,559,474.28	9.89%	-9.6%	无重大变化
固定资产	163,992,990.82	23.29%	168,547,412.67	27.98%	-4.68%	无重大变化
在建工程	14,551,377.41	2.07%	9,098,385.16	1.51%	0.56%	无重大变化

2、负债项目重大变动情况

单位：元

	2012 年		2011 年		比重增减 (%)	重大变动说明
	金额	占总资产比例 (%)	金额	占总资产比例 (%)		
短期借款		0%	62,580,000.00	10.39%	-10.39%	无重大变化

3、以公允价值计量的资产和负债

单位：元

项目	期初数	本期公允价值变动损益	计入权益的累计公允价值变动	本期计提的减值	本期购买金额	本期出售金额	期末数
金融资产							
3.可供出售金	576,000.00	-13,500.00	287,439.11				558,000.00

融资产							
金融资产小计	576,000.00	-13,500.00	287,439.11				558,000.00
上述合计	576,000.00						558,000.00
金融负债	0.00						0.00

报告期内公司主要资产计量属性是否发生重大变化

是 否

五、核心竞争力分析

1、具有产品优势：公司拥有150多个品规的中成药、化学药产品，其中拳头产品——古汉养生精（口服液、片剂）为国家秘密技术项目、中国中药名牌产品。

2、具有品牌优势：公司属湖南省高新技术企业，拥有已授权的发明专利六项。“古汉”商标是国家行政、司法双认定的中国驰名商标。古汉养生精口服液（10ml/支）是2012年度湖南省名牌产品。

六、投资状况分析

1、对外股权投资情况

（1）对外投资情况

对外投资情况		
2012 年投资额（元）	2011 年投资额（元）	变动幅度
9,017,092.36	66,576,566.64	-86.46%
被投资公司情况		
公司名称	主要业务	上市公司占被投资公司权益比例（%）
北京京伦弘智投资有限公司		50%
国药药材股份有限公司		1.74%
深圳市科钦实业发展有限公司		10%
深圳市龙江生猪批发市场		9%
古汉湘南戒毒康复中心		50%
古汉沅江市中华鳖养殖有限公司		34%
吉林集安衡集人参制品厂		49%
吉林集安养鹿场		49%
紫光古汉衡阳饮源制药有限公司		16.47%

(2) 持有金融企业股权情况

公司名称	公司类别	最初投资成本 (元)	期初持股数量 (股)	期初持股比例 (%)	期末持股数量 (股)	期末持股比例 (%)	期末账面价值 (元)	报告期损益 (元)	会计核算科目	股份来源
国旅联合	其他	174,747.85	150,000	0.03%	150,000	0.03%	558,000.00	-13,500.00	可供出售金融资产	长期股权投资
合计		174,747.85	150,000	--	150,000	--	558,000.00	-13,500.00	--	--

(3) 证券投资情况

无

2、委托理财、衍生品投资和委托贷款情况**(1) 委托理财情况**

无

(2) 衍生品投资情况

报告期末衍生品投资的持仓情况

 适用 不适用**(3) 委托贷款情况**

无

3、主要子公司、参股公司分析

主要子公司、参股公司情况

公司名称	公司类型	所处行业	主要产品或服务	注册资本	总资产 (元)	净资产 (元)	营业收入 (元)	营业利润 (元)	净利润 (元)
紫光古汉集团衡阳中药有限公司	全资子公司	医药制造	古汉养生精等中成药	5000万元	347,261,987.14	131,907,308.93	267,418,823.07	68,702,904.90	57,636,862.04
紫光古汉集团衡阳制药有限公司	全资子公司	医药制造	注射液及其他西药产品	1000万元	152,716,857.06	-95,710,113.14	96,001,621.70	-27,355,835.91	-27,227,659.27
紫光古汉集团衡阳置业有限公司	全资子公司	工程筹建	工业园筹建	1000万元	9,199,597.85	9,173,161.15		-218,683.62	-218,683.62

紫光古汉集团 衡阳制药口服 液有限公司	全资子 公司	医药 制造	口服溶液 剂	100 万元	1,003,754.03	1,003,754.03		3,754.03	3,754.03
---------------------------	-----------	----------	-----------	-----------	--------------	--------------	--	----------	----------

主要子公司、参股公司情况说明

报告期内取得和处置子公司的情况

√ 适用 □ 不适用

公司名称	报告期内取得和处置子公 司目的	报告期内取得和处置子公 司方式	对整体生产和业绩的影响
湖南紫光古汉南岳制药有限公司	集中优势发展核心业务， 解决历史遗留问题。	以挂牌竞拍方式出售 36% 股权	不再持有血液制品企业股权， 出售该股权增加公司 2012 年 投资收益约 1.245 亿元。

4、非募集资金投资的重大项目情况

单位：万元

项目名称	投资总额	本年度投入金额	截至期末累计实 际投入金额	项目进度	项目收益情况
四亿支工程	12,400	577.51	1,455.14	11.73%	初步投资
合计	12,400	577.51	1,455.14	--	--
非募集资金投资的重大项目情况说明					

七、公司未来发展的展望

1、行业竞争格局和发展趋势

未来在宏观经济稳定增长的趋势下，随着人口老龄化加速、生活方式的改变、医疗支付能力提高等几个方面的因素将直接刺激需求的扩容。同时，新版GMP 管理办法以更加严格的要求，推动医药制造行业向更高标准进军，国内医药产业进入整合期，医药行业将面临更加严格的监管，医药产业的集中度逐步提高，业内竞争进一步加剧，机遇和挑战并存。

2、公司发展战略

公司将集中优势和资源，专心做好医药产业，做大做强以古汉养生精为核心的中药健康产业，打造“中国养生专家”第一品牌，丰富养生保健品的层次和范围，逐步延伸产业链条，努力拓展中药保健品的全国市场，并在适当时机扩大古汉养生精生产规模；以新版GMP认证为契机，通过公司自有资源，调整化学药产品结构，深度挖掘潜能、优化内部管理、合理配置资源，积极开拓市场，改善经营状况，提升化学药的市场竞争力。同时在人才培养、创新能力提升、现代管理理念树立和制度建设、独特商业模式创立、品牌管理等方面培育企业价值。

3、经营计划

(1) 市场营销

进一步调整营销体系，合理分配营销资源，全面开拓市场，提高产品市场份额，努力保持公司主要盈利产品古汉养生精的销售收入稳步增长，在巩固和发展湖南市场的基础上，采取有效方式逐步拓展全国营销网路；同时整合中、西药的营销渠道，实现中成药营销网络与化学药营销网络的共享，形成协同效应。

（2）生产制造

继续加强对公司各控股子公司生产基地的管理，继续狠抓生产质量，加强对生产企业的现场检查。要进一步加强药品质量信息的收集、处理，及时纠偏，防范质量风险；继续开展质量提升活动，提高质量意识，维护公司良好的品牌形象。贯彻国家药品监管法规，进一步确保产品质量。各生产企业做好新版GMP认证工作。

（3）内部管理

继续夯实内部管理，公司推行全面预算管理，精耕细作，结合公司内部控制制度，加强风险管理和内部控制，不断提升企业抗风险能力，强化绩效考核，健全公司激励机制，充分调动员工的积极性、创造性，以提高管理效率和经济效益为中心，并按照管理职能转变的要求，做好协调，提供好服务，全面提升管理水平，提高管理效率。

（4）品牌、研发方面

公司注册商标已获得中国驰名商标，公司将继续强化品牌意识，加强品牌管理，建立和完善公司知识产权保护体系，丰富“中国养生专家第一品牌”的内涵。同时，清理以往公司品牌使用不规范的现象，通过法律手段打击假冒侵权行为，维护公司形象。公司将在创新能力的培养上下功夫，加大研发资金投入，健全研发体系。

4、资金需求及筹措

公司为实现2013年度经营目标，公司的资金需求主要满足公司生产经营，巩固和拓展营销销售渠道及终端，经公司初步测算，通过正常回款，可以满足公司生产经营需求。4亿支口服液技改项目所需资金将通过适度增加信贷规模和其他金融融资工具解决。

八、与上年度财务报告相比，会计政策、会计估计和核算方法发生变化的情况说明

不适用

九、报告期内发生重大会计差错更正需追溯重述的情况说明

（一）关于更正事项的性质及原因的说明

2013年3月8日，公司收到中国证监会《行政处罚决定书》（【2013】9号）。根据文中所述，公司2005年至2008年期间存在以下违法事项：

事项一、2005年-2007年虚增营业收入53,252,906.98元,虚增营业成本11,211,553.32元，该事项导致紫光古汉2005-2007年虚增利润27,561,156.34元。

事项二、2005年度紫光古汉对湖南紫光药业有限公司756万元返利未计入当年营业费用；

事项三、2007年度虚减财务费用880,024.00元，子公司紫光古汉集团衡阳中药有限公司向职工借款7,826,001.00元未在报表中反映；

事项四、2008年度虚减财务费用1,156,933.00元，紫光古汉自郑州谙拓公司借款12,000,000.00元未在报表中反映。

所涉事项已整改情况如下：

1、对于事项一，公司根据《行政处罚决定书》以及公司自查情况，因2005年-2007年虚增营业收入53,252,906.98元形成的应收款项已于2007年已经进行资产置换，故公司对于该事项形成的虚增利润27,561,156.34元以及销项税10,458,569.40元视同股东捐赠调整计入资本公积；

2、对于事项二，公司已于2006年度通过低于结算价开票方式予以解决；

3、对于事项三和事项四，公司已于2009年度予以追溯调整，并由天职国际会计师事务所出具前期会计差错更正的专项说明（天职审字[2010]200-7号）。

(二) 本次更正事项对公司财务状况和经营成果的影响及更正后的财务指标

根据企业会计准则的规定，公司对上述事项追溯重述了2011年度财务报表，追溯重述对公司2011年12月31日的合并资产负债表和2011年度合并利润表的相关报表项目产生的影响见下表：

项目	追溯重述前金额	调整金额	追溯重述后金额
应交税费	51,502,588.21	-10,458,569.40	41,044,018.81
资本公积	114,713,744.69	38,019,725.74	152,733,470.43
未分配利润	10,638,342.18	-27,561,156.34	-16,922,814.16

本次会计差错更正不影响公司2012年度净利润。**十、与上年度财务报告相比，合并报表范围发生变化的情况说明**

2012年2月，本公司以货币资金100万元新设全资子公司紫光古汉集团衡阳制药口服液有限公司。

详情如下：

名称	期末净资产	本期净利润
紫光古汉集团衡阳制药口服液有限公司	1,003,754.03	3,754.03

十一、公司利润分配及分红派息情况**报告期内利润分配政策特别是现金分红政策的制定、执行或调整情况**

报告期内，经公司2012年第二次临时股东大会审议通过，公司对《公司章程》所规定的利润分配政策进行了修订，修订后的公司利润分配政策明确了现金分红的条件和分红比例，具体如下：

(一) 公司的利润分配原则：公司实行持续、稳定、透明的利润分配政策，保护投资者的合法权益，充分维护公司股东依法享有的资产收益权，并兼顾公司的长远和可持续发展。

(二) 公司的利润分配的条件、形式和比例：

1、公司当年度实现盈利且累计未分配利润为正，可以采取现金或股票等方式分配股利。

2、在公司现金流满足正常经营和长期发展的前提下，每年以现金方式分配的利润应不少于当年度实现的可供分配利润的10%。

3、在保证最低现金分红比例和公司股本规模及股权结构合理的前提下，公司可以采取股票方式分配股利。

(三) 利润分配的期间间隔：在满足利润分配条件情况下，公司原则上每年进行一次利润分配，可以根据盈利情况和资金需求状况进行中期现金分红或发放股票股利。

(四) 利润分配政策的决策程序：

在公司实现盈利符合利润分配条件时，公司董事会应当根据公司的具体经营情况和市场环境，制订中期利润分配方案（拟进行中期分配的情况下）、年度利润分配方案。

董事会制订的利润分配方案需经董事会过半数以上表决通过，独立董事应当对利润分配

方案进行审核并发表审核意见。监事会应对董事会制订的利润分配方案进行审核并发表审核意见。公告董事会决议时应同时披露独立董事、监事会的审核意见。

董事会审议通过利润分配方案后应提交股东大会审议批准，股东大会审议时，公司应当通过多种渠道主动与股东特别是中小股东进行沟通和交流，充分听取中小股东的意见和诉求。

公司在上一会计年度实现盈利，但公司董事会在上一会计年度结束后未制订现金利润分配方案或者按低于本章程规定的现金分红比例进行利润分配的，应当在定期报告中详细说明不分配或者按低于本章程规定的现金分红比例进行分配的原因、未用于分配的未分配利润留存公司的用途；独立董事、监事会应当对此发表审核意见。

（五）公司利润分配政策的调整

公司因生产经营情况发生重大变化、投资规划和长期发展的需要等原因需调整利润分配政策的，应由公司董事会根据实际情况提出利润分配政策调整议案，并提交股东大会审议。其中，对现金分红政策进行调整或变更的，应在议案中详细论证和说明原因，并经出席股东大会的股东所持表决权的2/3以上通过；调整后的利润分配政策应以股东权益保护为出发点，且不得违反中国证券监督管理委员会和证券交易所的有关规定；独立董事、监事会应当对此发表审核意见。公司利润分配政策的论证、制定和修改过程应当充分听取独立董事和社会公众股东的意见，公司应通过投资者电话咨询、现场调研、投资者互动平台等方式听取有关投资者关于公司利润分配政策的意见。

报告期内，公司2012年半年度利润分配方案的制定和执行情况如下：

1、2012年8月22日召开公司2012年第二次临时股东大会审议通过《2012年半年度利润分配预案》：以截止2012年6月30日总股本203,028,425股为基数，向全体股东每10股送1股、每10股派发现金红利人民币1元（含税），剩余未分配利润留存到下次分配。资本公积金不转增股本。

2、2012年8月28日，公司发布2012年半年度权益分派实施公告，并于2012年9月4日派发完毕。报告期，公司利润分配预案及实施符合公司章程等的相关规定。

公司报告期利润分配预案及资本公积金转增股本预案符合公司章程等的相关规定。

公司近3年（含报告期）的利润分配预案或方案及资本公积金转增股本预案或方案情况

1、公司2010年度利润分配方案为：因公司2010年度可供股东分配的利润为负数，本年度盈利用于弥补以前年度亏损，公司2010年度不进行利润分配，也不进行资本公积金转增股本。

2、公司2011年度利润分配方案为：因2011年度盈利用于弥补以前年度亏损，可供分配利润较小，且公司“年产4亿支口服液工程项目”建设和市场拓展投入的资金需求较多，公司2011年度不进行利润分配，也不进行资本公积金转增股本。

3、公司2012年半年度利润分配方案为：以截止2012年6月30日总股本203,028,425股为基数，向全体股东每10股送1股、每10股派发现金红利人民币1元（含税），剩余未分配利润留存到下次分配。资本公积金不转增股本。

公司2012年度利润分配预案为：以截止2012年12月31日总股本223,331,267股为基数，向全体股东每10股派发现金红利人民币2.00元（含税），剩余未分配利润留存到下次分配。资本公积金不转增股本。

公司近三年现金分红情况表

单位：元

分红年度	现金分红金额（含税）	分红年度合并报表中归属于上市公司股东的净利润	占合并报表中归属于上市公司股东的净利润的比率

			(%)
2012 年	64,969,095.90	137,606,335.01	47.21%
2011 年	0.00	72,134,381.36	0%
2010 年	0.00	47,153,713.61	0%

公司报告期内盈利且母公司未分配利润为正但未提出现金红利分配预案

适用 不适用

十二、报告期内接待调研、沟通、采访等活动登记表

接待时间	接待地点	接待方式	接待对象类型	接待对象	谈论的主要内容及提供的资料
2012 年 03 月 01 日	公司董秘办	实地调研	机构	北京方正富邦基金	公司生产经营情况, 未提供资料
2012 年 03 月 14 日	公司董秘办	实地调研	机构	华泰联合证券	公司生产经营情况, 未提供资料
2012 年 05 月 18 日	公司董秘办	实地调研	机构	合赢投资	公司生产经营情况, 未提供资料
2012 年 05 月 18 日	公司董秘办	实地调研	机构	华安基金	公司生产经营情况, 未提供资料
2012 年 05 月 24 日	公司董秘办	实地调研	机构	方正证券	公司生产经营情况, 未提供资料
2012 年 05 月 24 日	公司董秘办	实地调研	机构	大成基金	公司生产经营情况, 未提供资料
2012 年 05 月 25 日	公司董秘办	实地调研	机构	招商基金	公司生产经营情况, 未提供资料
2012 年 05 月 28 日	公司董秘办	实地调研	机构	华泰联合证券	公司生产经营情况, 未提供资料
2012 年 05 月 28 日	公司董秘办	实地调研	机构	景顺长城基金	公司生产经营情况, 未提供资料
2012 年 05 月 29 日	公司董秘办	实地调研	机构	广东西域投资管理有限公司	公司生产经营情况, 未提供资料
2012 年 06 月 18 日	公司董秘办	实地调研	机构	东方证券	公司生产经营情况, 未提供资料
2012 年 06 月 18 日	公司董秘办	实地调研	机构	上海证券有限责任公司	公司生产经营情况, 未提供资料
2012 年 06 月 18 日	公司董秘办	实地调研	机构	中金公司	公司生产经营情况, 未提供资料
2012 年 06 月 18 日	公司董秘办	实地调研	机构	东方证券	公司生产经营情况, 未提供资料
2012 年 06 月 18 日	公司董秘办	实地调研	机构	上海证券有限责任公司研究部	公司生产经营情况, 未提供资料
2012 年 06 月 18 日	公司董秘办	实地调研	机构	中金公司研究部	公司生产经营情况, 未提供资料

第五节 重要事项

一、重大诉讼仲裁事项

适用 不适用

诉讼(仲裁)基本情况	涉案金额 (万元)	是否形成 预计负债	诉讼(仲 裁)进展	诉讼(仲裁) 审理结果 及影响	诉讼(仲裁)判 决执行情况	披露 日期	披露索引
2012年11月,衡阳市同德祥医药有限公司向衡阳中级人民法院起诉,要求本公司支付其2010年8月21日移交的固定资产款、支付存货及原辅包材款等款项共计金额20,601,501.44元。本公司已就同德祥应付帐款,欠交税金等事项提出反诉,诉请支付本公司各项费用19,863,413.94元。	2,060.15	否	未判决			2013年02月01日	公司重大诉讼公告(公告编号:2013-002)登载于巨潮资讯网上
2013年1月15日,同德祥医药向衡阳市中级人民法院起诉,要求本公司支付:塑瓶软袋输液生产线资质申报费、筹建费、市场推广费、移交的原辅包材款、办公用品、备品备件、金蝶软件费用、支付延期付款损失各项合计38,136,108.00元。	3,813.61	否	未判决			2013年02月01日	公司重大诉讼公告(公告编号:2013-002)登载于巨潮资讯网上
2013年1月16日,同德祥医药和衡阳市同德祥制药有限公司(以下简称“同德祥制药”)诉讼本公司及全资子公司制药公司联合合同纠纷,请求判令本公司及制药公司支付原告收购资产转让价款6,651.12万元;履行相关土地置换具体事宜和手续;支付违约金500万元;支付相关违约损失1,322.32万元,并承担诉讼费用。	8,473.44	否	未判决			2013年02月01日	公司重大诉讼公告(公告编号:2013-002)登载于巨潮资讯网上

媒体质疑情况

适用 不适用

二、资产交易事项

1、收购资产情况

本年度公司无收购资产事项。

2、出售资产情况

交易对方	被出售资产	出售日	交易价格(万元)	本期初起至出售日该资产为上市公司贡献的净利润(万元)	出售产生的损益(万元)	资产出售为上市公司贡献的净利润占利润总额的比例(%)	资产出售定价原则	是否为关联交易	与交易对方的关联关系(适用关联交易情形)	所涉及的资产产权是否已全部过户	所涉及的债权债务是否已全部转移	披露日期	披露索引
海南汉森投资有限公司	湖南紫光古汉南岳制药有限公司36%股权	2012年5月22日	18,210	0	12454	67.60	以资产评估报告书为依据,结合品牌价值	否	-	是	是	2012年05月24日	公告编号:2012-016 登载于巨潮资讯网上

出售资产情况概述

2012年5月22日,公司与海南汉森投资有限公司签订《产权交易合同》转让本公司所持有的湖南紫光古汉南岳制药有限公司36%股权,截止2012年12月31日,本公司已收到全部股权转让款182,100,000.00元,股权已办妥产权过户手续。

3、企业合并情况

不适用

三、重大合同及其履行情况

1、托管、承包、租赁事项情况

(1) 托管情况

托管情况说明

衡阳市同德祥医药有限公司把以本公司全资子公司紫光古汉集团衡阳制药有限公司名义投资建设的塑瓶软袋输液生产线的全部资产委托衡阳制药公司管理。

为公司带来的损益达到公司报告期利润总额 10%以上的项目

适用 不适用

(2) 承包情况

不适用

为公司带来的损益达到公司报告期利润总额 10%以上的项目

适用 不适用

(3) 租赁情况

不适用

为公司带来的损益达到公司报告期利润总额 10%以上的项目

适用 不适用

四、承诺事项履行情况

五、聘任、解聘会计师事务所情况

现聘任的会计师事务所

境内会计师事务所名称	天职国际会计师事务所（特殊普通合伙）
境内会计师事务所报酬（万元）	46
境内会计师事务所审计服务的连续年限	17
境内会计师事务所注册会计师姓名	刘宇科、陈志红

当期是否改聘会计师事务所

是 否

聘请内部控制审计会计师事务所、财务顾问或保荐人情况

适用 不适用

报告期内，因内部控制审计需要，公司聘任天职国际会计师事务所为本公司2012年度内部控制审计会计师事务所，内控审计报酬15万元。

六、监事会、独立董事（如适用）对会计师事务所本报告期“非标准审计报告”的说明

不适用

七、处罚及整改情况

名称/姓名	类型	原因	调查处罚类型	结论（如有）	披露日期	披露索引
关于收到中国证监会行政处罚决定书的公告	其他	违法处罚	被中国证监会立案调查或行政处罚	下发行政处罚书	2013年03月12日	行政处罚书公告（编号：2013-003）登载于巨潮资讯网上

整改情况说明

详见“第五节 董事会报告”中“九、报告期内发生重大会计差错更正需追溯重述的情况说明”

董事、监事、高级管理人员、持股 5%以上的股东涉嫌违规买卖公司股票且公司已披露将收回涉嫌违规所得收益的情况

适用 不适用

第六节 股份变动及股东情况

一、股份变动情况

	本次变动前		本次变动增减(+,-)					本次变动后	
	数量	比例(%)	发行新股	送股	公积金 转股	其他	小计	数量	比例(%)
一、有限售条件股份	86,400	0.04%		8,640			8,640	95,040	0.04%
3、其他内资持股	86,400	0.04%		8,640			8,640	95,040	0.04%
其中：境内法人持股	86,400	0.04%		8,640			8,640	95,040	0.04%
二、无限售条件股份	202,942,025	99.96%		20,294,202			20,294,202	223,236,227	99.96%
1、人民币普通股	202,942,025	99.96%		20,294,202			20,294,202	223,236,227	99.96%
三、股份总数	203,028,425	100%		20,302,842			20,302,842	223,331,267	100%

股份变动的原因

公司实施2012年半年度利润分配。

股份变动的批准情况

√ 适用 □ 不适用

2012年8月22日，本公司2012年第二次临时股东大会审议通过了以公司现有总股本203028425股为基数，向全体股东每10股送红股1股，派1元人民币现金的2012年半年度利润分配方案。

股份变动的过户情况

本次权益分派股权登记日为2012年9月3日，除权除息日为2012年9月4日。

股份变动对最近一年和最近一期基本每股收益和稀释每股收益、归属于公司普通股股东的每股净资产等财务指标的影响

√ 适用 □ 不适用

本次实施送股后，按新股本223331267股计算，2011年末,调整后每股收益为0.323元,归属于公司普通股股东的每股净资产为1.62元。

公司认为必要或证券监管机构要求披露的其他内容

无

二、证券发行与上市情况

1、公司股份总数及股东结构的变动、公司资产和负债结构的变动情况说明

1、2012年8月22日召开公司2012年第二次临时股东大会审议通过《2012年半年度利润分配预案》：以截止2012年6月30日总股本203,028,425股为基数，向全体股东每10股送1股、每10股派发现金红利人民币1元（含税），剩余未分配利润留存到下次分配。资本公积金不转增股本。

2、2012年8月28日，公司发布2012年半年度权益分派实施公告，并于2012年9月4日派发完毕。公司股份总数变更为223,331,267股。

2、现存的内部职工股情况

不适用

三、股东和实际控制人情况

1、公司股东数量及持股情况

单位：股

报告期股东总数	22,754	年度报告披露日前第 5 个交易日末股东总数	25,666					
持股 5%以上的股东持股情况								
股东名称	股东性质	持股比例 (%)	报告期末持股数量	报告期内增减变动情况	持有有限售条件的股份数量	持有无限售条件的股份数量	质押或冻结情况	
							股份状态	数量
紫光集团有限公司	国有法人	18.02%	40,233,439	3657585	0	40,233,439	质押	20,108,000
衡阳市人民政府国有资产监督管理委员会	国家	16.99%	37,935,831	3448712	0	37,935,831	质押	18,910,000
中国药材公司	国有法人	3.63%	8,104,491	736772	0	8,104,491		
杨燕灵	境内自然人	1.74%	3,888,387		0	3,888,387		
中国工商银行－招商核心价值混合型证券投资基金	其他	1.35%	3,020,556		0	3,020,556		
交通银行－普天收益证券投资基金	其他	1.15%	2,559,643		0	2,559,643		
耒阳未能实业有限责任公司	境内非国有法人	1.11%	2,470,981	224635	0	2,470,981		
魏满凤	境内自然人	0.9%	2,000,000		0	2,000,000		
孙慧明	境内自然人	0.84%	1,880,000		0	1,880,000		
何日华	境内自然人	0.83%	1,850,000		0	1,850,000		
战略投资者或一般法人因配售新股成为前 10 名股东的情况（如有）	报告期内，不存在战略投资者或一般法人因配售新股成为前 10 名股东的情况。							
上述股东关联关系或一致行动的说明	上述股东中前二名不存在关联关系，其余八名股东之间未知是否存在关联关系，也未知是否属于《上市公司收购管理办法》规定的一致行动人。							
前 10 名无限售条件股东持股情况								
股东名称	年末持有无限售条件股份数量（注 4）	股份种类						
		股份种类	数量					
紫光集团有限公司	40,233,439	人民币普通股	40,233,439					

衡阳市人民政府国有资产监督管理委员会	37,935,831	人民币普通股	37,935,831
中国药材公司	8,104,491	人民币普通股	8,104,491
杨燕灵	3,888,387	人民币普通股	3,888,387
中国工商银行－招商核心价值混合型证券投资基金	3,020,556	人民币普通股	3,020,556
交通银行－普天收益证券投资基金	2,559,643	人民币普通股	2,559,643
未阳未能实业有限责任公司	2,470,981	人民币普通股	2,470,981
魏满凤	2,000,000	人民币普通股	2,000,000
孙慧明	1,880,000	人民币普通股	1,880,000
何日华	1,850,000	人民币普通股	1,850,000
前 10 名无限售流通股股东之间，以及前 10 名无限售流通股股东和前 10 名股东之间关联关系或一致行动的说明	本公司前十名无限售流通股股东中前二名不存在关联关系，其余八名限售流通股股东之间及与前十名股东之间未知是否存在关联关系，也未知是否属于《上市公司收购管理办法》规定的一致行动人。		

2、公司控股股东情况

法人

控股股东名称	法定代表人/ 单位负责人	成立日期	组织机构代码	注册资本	主要经营业务
紫光集团有限公司	李勇	1993 年 04 月 12 日	101985435	67000 万元	投资及资产管理
经营成果、财务状况、现金流和未来发展策略等	紫光集团发展定位于高科技产业为主导的综合性投资集团，充分发挥品牌、人才、资本等战略优势资源，通过产业孵化、产业助推和产业并购的发展模式，进一步增强集团的核心发展动力，使之成为引领清华大学产业发展的重要企业之一。				

报告期控股股东变更

适用 不适用

3、公司实际控制人情况

法人

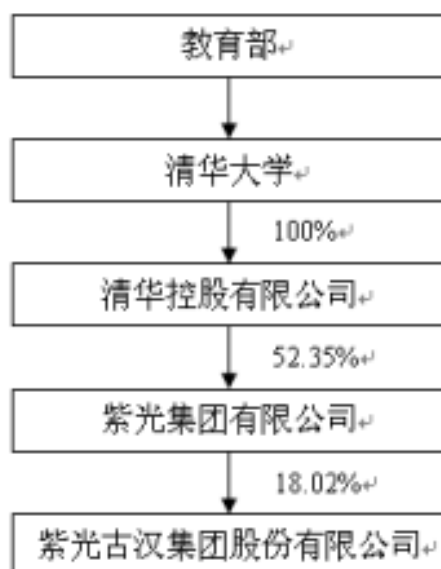
实际控制人名称	法定代表人/ 单位负责人	成立日期	组织机构代码	注册资本	主要经营业务
清华控股有限公司	徐井宏	1992 年 08 月 26 日	10198567-0	20 亿元	投资管理
经营成果、财务状况、现金流和未来发展策略等	截止 2011 年 12 月 31 日，清华控股经审计的资产总额 586.6 亿元，归属于母公司所有者权益 63.94 亿元，2011 年度实现营业收入 363.46 亿元，归属于母公司所有者净利润 3.45 亿元，经营活动产生的现金净流量净额-2.24 亿元。清华控股的战略定位为孵化创新企业，建立全线投资基金，促进科技成果产业化，运营发展战略性企业；战略发展方向为科技产业、科技金融业；战略发展的核心手段是基地化、基金化、平台化、板块化；战略发展的总体目标是成为中国高科技产业的引领者和世界标杆，成为产学研一体化的行业巨人，成为清华大学整体发展的重要力量。				
实际控制人报告期内控制的其他境内外上市公司的	清华控股持有同方股份有限公司 23.88% 的股份，持有诚志股份有限公司 40.11% 的股份和国金证券股份有限公司 13.85% 的股份。				

股权情况	
------	--

报告期实际控制人变更

适用 不适用

公司与实际控制人之间的产权及控制关系的方框图



实际控制人通过信托或其他资产管理方式控制公司

适用 不适用

4、其他持股在 10%以上的法人股东

法人股东名称	法定代表人/ 单位负责人	成立日期	组织机构代码	注册资本	主要经营业务或管理 活动
衡阳市人民政府国有资产 监督管理委员会	刘正兴	2005 年 01 月 07 日	77008413-2		代表衡阳市人民政府 履行出资职责，监管企 业国有资产，确保企业国 有资产保值增值。

四、公司股东及其一致行动人在报告期提出或实施股份增持计划的情况

股东名称/一致行动人姓名	计划增持 股份数量	计划增持股 份比例 (%)	实际增持股份 数量	实际增持股份 比例 (%)	股份增持计划初次 披露日期	股份增持计划实 施结束披露日期
北京紫光创业投资有限公司			169,250	0.08%	2012 年 12 月 01 日	

其他情况说明

2012年12月1日，公司披露控股股东及一致行动人股份增持计划：紫光集团或紫光集团一致行动人将根据市场情况，计划在未来12个月内，通过深圳证券交易所集中竞价系统或大宗交易系统，继续增持本公司股票，累计增持数量最低不少于100万股，最高不超过500万股。

第七节 董事、监事、高级管理人员和员工情况

一、董事、监事和高级管理人员持股变动

姓名	职务	任职状态	性别	年龄	任期起始日期	任期终止日期	期初持股数 (股)	本期增持 股份数量 (股)	本期减持 股份数量 (股)	期末持股数 (股)
李 义	董事长	现任	男	49	2011年06月09日	2014年06月08日	0	0	0	0
程昌衡	董事、总裁	现任	男	47	2011年06月09日	2014年06月08日	0	0	0	0
方继文	董事、常务副总裁	现任	男	45	2011年06月09日	2014年06月08日	0	0	0	0
刘炳成	董事、副总裁	现任	男	50	2011年06月09日	2014年06月08日	0	0	0	0
陈国民	独立董事	现任	男	48	2011年06月09日	2014年06月08日	0	0	0	0
林进挺	独立董事	现任	男	45	2011年06月09日	2014年06月08日	0	0	0	0
赵 康	独立董事	现任	男	54	2011年06月09日	2014年06月08日	0	0	0	0
李伯林	监事长	现任	女	50	2011年06月09日	2014年06月08日	0	0	0	0
王 钊	监事	现任	男	51	2011年06月09日	2014年06月08日	0	0	0	0
谢卫华	职工监事	现任	女	41	2011年06月09日	2014年06月08日	0	0	0	0
曹定兴	董事会秘书、 副总裁	现任	男	44	2011年06月09日	2014年06月08日	0	0	0	0
袁瑞芝	财务总监	现任	男	55	2011年06月09日	2014年06月08日	0	0	0	0
合计	--	--	--	--	--	--	0	0	0	0

二、任职情况

公司现任董事、监事、高级管理人员最近 5 年的主要工作经历

1. 董事简历

李义 1963年2月出生；硕士；高级工程师；曾任同方股份有限公司电子公司副总经理，北京同方神火科技有限公司总经理，新疆健坤房地产有限公司董事长，北京健坤集团有限公司副董事长，紫光集团有限公司董事长助理，紫光古汉集团股份有限公司第五届董事会董事长；现任紫光古汉集团股份有限公司第六届董事会董事长。

程昌衡 1965年6月出生；EMBA在读，高级经济师、高级营销师；曾任衡阳市供销大厦实业股份有限公司百货部经理，衡阳市南方大厦股份有限公司副总经理、总经理，衡阳弘湘国有资产经营有限责任公司副总经理，紫光古汉集团股份有限公司第五届监事会主席、董事、总裁；现任紫光古汉集团股份有限公司第六届董事会董事、总裁。

方继文 1967年2月出生，高级工商管理硕士，高级经济师；历任国家开发投资公司投资经理，北京高新技术创业投资股份有限公司投资经理，同方股份有限公司投资发展部副总经理，清华控股有限公司开行项目部部长、投资发展部部长、董事会秘书，北京健坤投资集团

有限公司副总裁，紫光集团有限公司总裁助理、副总裁，紫光古汉集团股份有限公司第五届董事会董事；现任紫光古汉集团股份有限公司第六届董事会董事、常务副总裁。

刘炳成 1962年5月出生，大专文化，研究生在读，主管药师；曾任南岳制药厂团委书记、纪委书记、副厂长、厂长，紫光古汉集团股份有限公司第三、第四届、第五届董事会董事、副总经理；现任紫光古汉集团股份有限公司第六届董事会董事、副总裁，紫光古汉集团衡阳中药有限公司总经理。

陈国民 1964年12月出生，博士，高级会计师、研究员，硕士生导师，湖南教育会计学会常务理事，衡阳市国资委企业改革及规划发展委员会专家组成员，曾任中南工学院财务处科长、处长，南华大学财务处处长，南华大学继续教育学院院长，紫光古汉集团股份有限公司第五届董事会独立董事；现任南华大学总会计师，紫光古汉集团股份有限公司第六届董事会独立董事。

林进挺 1967年10月出生；硕士；高级工程师；曾任福建福日电子股份有限公司执行董事、总裁，海南省发展控股有限公司副总裁、总裁，海南省燃料化学总公司总经理、董事长，海南高速公路股份有限公司董事长；现任海南省农垦集团有限公司总经理，紫光古汉集团股份有限公司第六届董事会独立董事。

赵康 1958年9月出生；博士；教授，博士生导师；曾任哥伦比亚大学医学院研究员，纽约大学助理教授、纽约大学 W. M. Keck 基金会教授，功能基因研究院首席科学家（Novartis研究基金会），天津TEDA开发区科技局与技术监督局局长，天津大学药学院博士导师、院长，天津大学管理学院博士导师；现任紫光古汉集团股份有限公司第六届董事会独立董事。

2. 监事简历

李伯林 1962年12月出生，大学，会计师，曾在衡阳市南方化工厂财务科工作，历任衡阳市经委副科长、科长，衡阳市国资委监事会工作科科长、业绩考核科科长，湖南金果实业股份有限公司监事；现任衡阳市国资委党委委员、工会主席，紫光古汉集团股份有限公司第六届监事会监事长。

王钊 1961年12月出生；博士；教授；曾任中国北京中医药大学基础医学院讲师，日本国立冈山大学医学部助理教授，清华大学生物系副教授、教授，美国纽约大学西奈山医学院访问教授，紫光古汉集团股份有限公司第五届监事会监事；现任清华大学医学院教授、博士生导师，紫光古汉集团股份有限公司第六届监事会监事。

谢卫华 1971年4月出生，大学本科，政工师，曾任衡阳中药厂人事部副部长、古汉集团政工部部长、团委书记、衡阳中药厂党委书记，紫光古汉集团股份有限公司第五届监事会职工监事；现任紫光古汉集团股份有限公司第六届监事会职工监事。

3. 高级管理人员简历

程昌衡 简历请见“董事”部分。

方继文 简历请见“董事”部分。

刘炳成 简历请见“董事”部分。

曹定兴 1968年1月出生；大学本科，MBA，会计师、注册会计师；曾任湖南古汉集团股份有限公司监事、证券事务代表，清华紫光古汉生物制药股份有限公司投资规划部副部长、部长、董事会秘书、总经理助理；现任紫光古汉集团股份有限公司副总裁、董事会秘书。

袁瑞芝 1957年4月出生；大学学历；高级会计师、注册会计师；曾任衡阳量具刃具总厂综合办副主任、审计科科长、财务科科长，衡阳中药实业股份有限公司财务部部长、副总经理兼总会计师，湖南古汉集团股份有限公司财务总监，清华紫光古汉生物制药股份有限公司监事会主席、党委副书记兼纪委书记，2008年6月—2009年底借调到衡阳市国资委预算科工作；现任紫光古汉集团股份有限公司财务总监。

在股东单位任职情况

√ 适用 □ 不适用

任职人员姓名	股东单位名称	在股东单位担任的职务	任期起始日期	任期终止日期	在股东单位是否领取报酬津贴
李伯林	市国资委	工会主席			是

在其他单位任职情况

√ 适用 □ 不适用

任职人员姓名	其他单位名称	在其他单位担任的职务	任期起始日期	任期终止日期	在其他单位是否领取报酬津贴
林进挺	海南省农垦集团有限公司	总经理			是
赵康	天津大学药学院	教授、博士生导师			是
陈国民	南华大学	总会计师			是
王钊	清华大学医学院	教授、博士生导师			是

三、董事、监事、高级管理人员报酬情况

董事、监事、高级管理人员报酬的决策程序、确定依据、实际支付情况

1、报酬确定依据

公司董事、监事、高级管理人员的薪酬标准，均依据公司制定的有关工资管理和等级标准的规定按月发放。

公司董事、监事和高级管理人员津贴的决策程序是根据《公司法》和《公司章程》的有关规定，再结合本地区及本公司实际制订，公司董事、监事的津贴由股东大会决定；独立董事津贴由股东大会确定；高级管理人员由公司董事会确定。

公司报告期内董事、监事和高级管理人员报酬情况

姓名	职务	性别	年龄	任职状态	从公司获得的报酬总额	从股东单位获得的报酬总额	报告期末实际所得报酬
李 义	董事长	男	49	现任	30.00		30.00
程昌衡	董事、总裁	男	47	现任	30.00		30.00
方继文	董事、常务副总裁	男	45	现任	24.00		24.00
刘炳成	董事、副总裁	男	50	现任	24.00		24.00
陈国民	独立董事	男	48	现任	9.00		9.00
林进挺	独立董事	男	45	现任	9.00		9.00
赵 康	独立董事	男	54	现任	9.00		9.00
李伯林	监事长	女	50	现任	0.00	4.89	4.89
王 钊	监事	男	51	现任	6.00		6.00
谢卫华	监事	女	41	现任	20.00		20.00

曹定兴	董事会秘书、副总裁	男	44	现任	24.00		24.00
袁瑞芝	财务总监	男	55	现任	24.00		24.00
合计	--	--	--	--	209.00	4.89	213.89

公司董事、监事、高级管理人员报告期内被授予的股权激励情况

适用 不适用

四、报告期核心技术团队或关键技术人员变动情况（非董事、监事、高级管理人员）

报告期，公司核心技术团队或关键技术人员未发生重大变动。

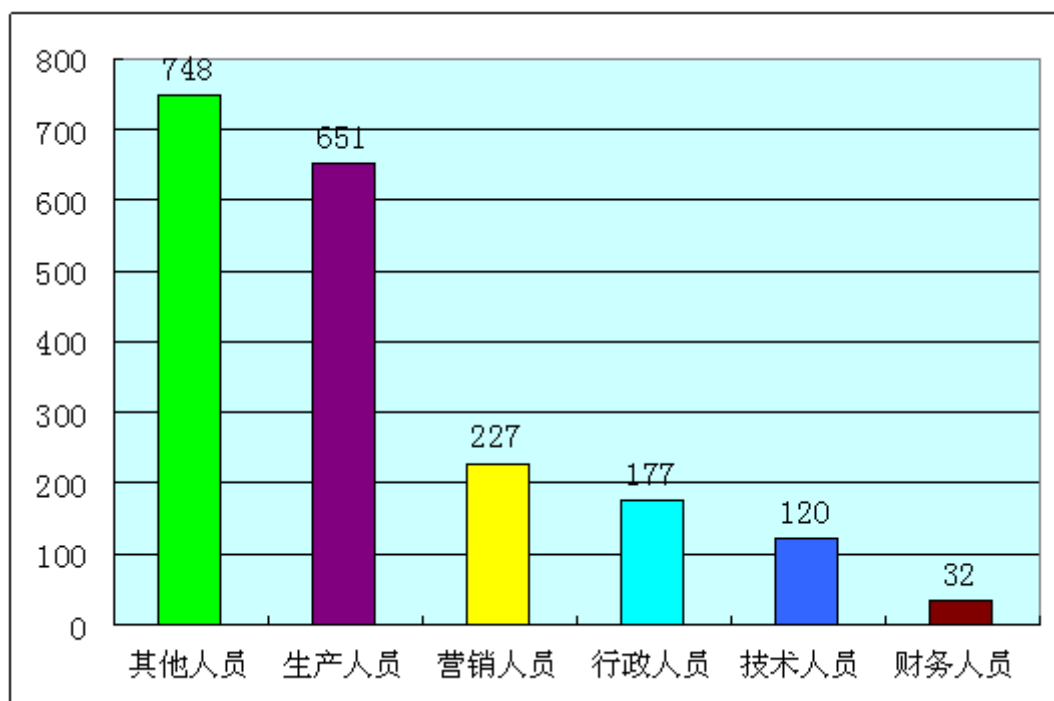
五、公司员工情况

截止2012年12月31日，本公司及其下属全资子公司在册员工总数为1955人（员工构成情况见下图）；公司现有离退休人员755人，离退休金全部由衡阳市劳动和社会保障局支付。

1、在职员工专业构成及教育程度情况如下：

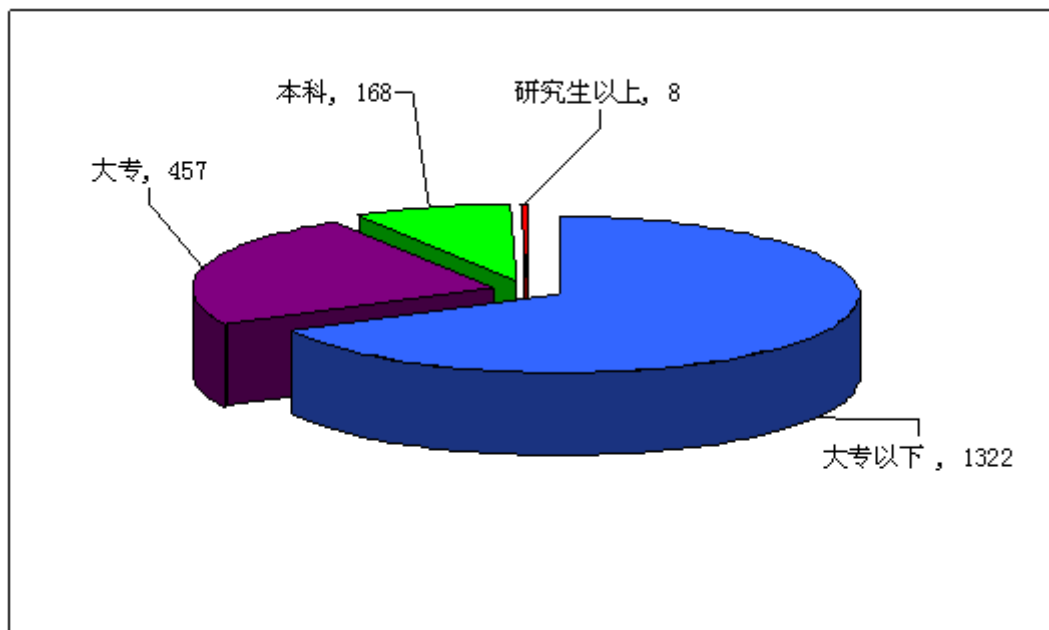
专业构成

单位：人



教育程度

单位：人



2、员工薪酬政策情况

公司薪酬政策符合国家相关法律规定。员工薪酬水平综合考虑了外部市场竞争力和公司内部公平性，并在取决于岗位价值、工作绩效和个人能力的基础上予以确定，公司员工薪酬制度经广泛征求意见后对所有员工公布。为了体现薪酬的激励性，员工薪酬构成分为基本薪酬和绩效薪酬两部分，绩效薪酬受公司业绩和个人工作绩效影响，以此充分调动员工的积极性和能动性，达到促进公司持续发展目标。

3、员工培训计划情况

公司具备完整的培训体系，并在报告期制定和实施了完善的培训计划，具体包括新员工入职培训、大学生入职培训、专业知识和专业技术培训、管理培训等，通过培训，使员工从知识、技能、工作方法等方面得到提高，从而发挥出更大的潜力，推动公司和个人不断进步，实现公司和个人双赢。

第八节 公司治理

一、公司治理的基本状况

公司一直严格按照《公司法》、《证券法》、《上市公司治理准则》、《深圳证券交易所主板上市公司规范运作指引》以及中国证监会、深交所发布的其他与上市公司治理相关的规范性文件要求，不断完善公司法人治理结构，健全内部控制制度，提升公司治理水平。

报告期内，公司股东大会、董事会、监事会等决策、监督机构均能严格按照规范性运作规则和内部制度的规定进行管理决策和实施监督，公司“三会”运作规范有效。公司经营管理层形成高效、合规的决策机制，充分发挥经营管理职能，有效保障了公司经营目标的实现。

报告期内，公司根据中国证监会发布的《关于进一步落实上市公司现金分红有关事项的通知》（证监发[2012]37号文）和湖南证监局下发的《关于转发中国证监会〈关于进一步落实上市公司现金分红有关事项的通知〉的通知》（湘证监公司字「2012」36号）的相关规定，重新修订了《公司章程》中有关利润分配政策内容，明确了公司现金分红实施条件和比例，完善了公司利润分配制度的决策机制。根据中国证监会湖南监管局下发的《关于做好上市公司内部控制规范实施有关工作的通知》（湘证监公司字【2012】2号）的要求，公司进一步开展了内部控制体系建设工作，完善了内控项目实施组织架构，并在原有基础上，加强了内控管理力度，进一步加强了风险控制能力。

公司治理与《公司法》和中国证监会相关规定的要求是否存在差异

是 否

公司治理与《公司法》和中国证监会相关规定的要求不存在差异。

公司治理专项活动开展情况以及内幕信息知情人登记管理制度的制定、实施情况

2011年12月12日，经公司第六届董事会临时会议审议通过，公司制定并实施了《内幕信息知情人登记制度》。报告期内，公司严格执行《内幕信息知情人登记制度》，按照制度规定，如实、完整地记录了相关内幕信息在公开披露前的报告、传递、编制、审核、披露各环节所有知情人名单，相关资料已及时报备。报告期内，公司及相关人员未有因内幕信息知情人登记管理制度执行或涉嫌内幕交易被监管部门采取监管措施及行政处罚。

二、报告期内召开的年度股东大会和临时股东大会的有关情况

1、本报告期年度股东大会情况

会议届次	召开日期	会议议案名称	决议情况	披露日期	披露索引
2011年度股东大会	2012年06月18日	《公司2011年年度报告》、《公司2011年度董事会工作报告》、《公司2011年度独立董事工作报告》、《公司2011年度财务决算报告》、《公司2011年度利润分配预案》、《关于支付审计机构2011年度报酬的议案》、《关于修改〈公司章程〉的议案》、《公司2011年度监事会工作报告》。	全部通过并有效执行	2012年06月19日	《公司2011年度股东大会决议公告》（公告编号：2012-019）刊登在《中国证券报》、《证券时报》、《上海证券报》及巨潮资讯网上。

2、本报告期临时股东大会情况

会议届次	召开日期	会议议案名称	决议情况	披露日期	披露索引
2012 年第一次临时股东大会	2012 年 03 月 02 日	《关于挂牌转让南岳制药 36% 股权的议案》	全部通过并有效执行	2012 年 03 月 03 日	《公司 2012 年第一次临时股东大会决议公告》（公告编号：2012-007）刊登在《中国证券报》、《证券时报》、《上海证券报》及巨潮资讯网上。
2012 年第二次临时股东大会	2012 年 08 月 22 日	《关于公司 2012 年半年度利润分配的议案》、《关于聘任公司 2012 年度审计机构的议案》、《关于修改〈公司章程〉的议案》。	全部通过并有效执行	2012 年 08 月 23 日	《公司 2012 年第二次临时股东大会决议公告》（公告编号：2012-027）刊登在《中国证券报》、《证券时报》、《上海证券报》及巨潮资讯网上。

三、报告期内独立董事履行职责的情况

1、独立董事出席董事会及股东大会的情况

独立董事出席董事会情况						
独立董事姓名	本报告期应参加董事会次数	现场出席次数	以通讯方式参加次数	委托出席次数	缺席次数	是否连续两次未亲自参加会议
赵康	5	2	3	0	0	否
陈国民	5	2	3	0	0	否
林进挺	5	1	3	1	0	否
独立董事列席股东大会次数		2				

连续两次未亲自出席董事会的说明

2、独立董事对公司有关事项提出异议的情况

独立董事对公司有关事项是否提出异议

是 否

报告期内独立董事对公司有关事项未提出异议。

3、独立董事履行职责的其他说明

独立董事对公司有关建议是否被采纳

是 否

独立董事对公司有关建议被采纳或未被采纳的说明

报告期内，公司独立董事严格按照《公司法》、《上市公司治理准则》、《公司章程》及有关制度的要求，积极出席董事会和股东大会，认真审核了董事会各项议题，诚信勤勉地履行职责，关注公司的经营情况、财务状况及法人治理结构，与董事、监事、管理层和内审机

构等保持良好的沟通，及时掌握公司的生产经营情况，对公司的发展决策提出了建设性的意见或建议，有效保证了公司董事会决策的公正性和客观性，维护了公司整体利益和广大中小股东的合法权益，为公司的规范运作和健康发展发挥了积极作用。

四、董事会下设专门委员会在报告期内履行职责情况

(1) 公司第六届董事会审计委员会于2012年3月30日在长沙销售公司会议室主持召开2011年度年报沟通会，公司审计委员会成员、公司董事会成员、主审会计师参加会议。

会议主要内容：公司管理层向独立董事全面汇报公司本年度的经营情况和重大事项的进展情况；公司财务负责人向全体董事汇报年报审计相关情况；天职国际会计师事务所会计师根据初步审计意见与公司管理层进行沟通；天职国际会计师事务所会计师与公司独立董事、审计委员会委员沟通初步审计情况。与会委员一致认为会计师事务所编制的《紫光古汉2011年度审计报告（初稿）》中所载财务报表客观真实的反映了公司2011年度的财务状况及生产经营情况，同意以此为基础编制公司2011年度的最终财务审计报告。

(2) 公司第六届董事会审计委员会2011年度工作会议于2012年4月15日在长沙销售公司会议室召开，审议通过了如下议案：

①天职国际会计师事务所出具的《公司2011年度财务审计报告》；

与会委员一致认为天职国际会计师事务所编制的公司2011年度审计报告客观真实的反映了公司2011年度的财务状况及生产经营情况，同意以此报告递交董事会审议。

②紫光古汉集团股份有限公司2011年度财务决算报告。

五、监事会工作情况

监事会在报告期内的监督活动中发现公司是否存在风险

是 否

监事会对报告期内的监督事项无异议。

六、公司相对于控股股东在业务、人员、资产、机构、财务等方面的独立完整情况

(一) 业务分开方面在业务方面，公司拥有独立的生产经营系统、辅助生产系统和相应的配套设施，具有自主决策的经营能力。

(二) 人员分开方面 本公司的总裁、副总裁、董事会秘书、财务负责人等高级管理人员均专职在公司工作，在公司领取薪酬，没有在控股股东单位任职的人员兼任公司任何行政管理职务。

本公司的人事管理独立于控制人，本公司的员工均与公司签定了正式的聘用合同，并在社会保障部门建立了独立的社保帐户，公司员工的工资由公司独立发放。

(三) 资产完整方面本公司拥有独立的生产系统、辅助生产系统和配套设施，产供销系统完整独立。

1、本公司与控制人产权关系明确紫光集团有限公司于2000年8月通过受让衡阳市国有资产管理局部分股权成为本公司的第一大股东，相关的股权转让手续全部完成，产权关系明确。

2、本公司有独立于控制人的生产系统、辅助生产系统和配套设施，土地使用权、工业产权、非专利技术资产。

(1) 生产和辅助配套系统 本公司的生产系统、辅助生产系统和配套设施独立于控制人。本公司的生产系统主要包括紫光古汉集团衡阳中药有限公司、紫光古汉集团衡阳制药有限公司等。

(2) 土地使用权、工业产权、非专利技术本公司与控制人在土地使用权、工业产权、非专利技术等方面不存在使用权或所有权方面的纠纷，本公司工业产权和非专利技术归公司所有。

(3) 商标使用独立商标只在本公司及其控股企业中使用。

(4) 本公司对资金和资产享有完全独立的支配权，不存在控制人有偿或无偿占用的情况。

(四) 机构独立方面本公司设立了完全独立于控股股东的组织机构，不存在与控股股东合署办公的情况。

本公司的行政管理和生产基地主要在湖南省衡阳市，而第一大股东紫光集团有限公司的行政管理和经营地主要在北京市，因而与第一大股东完全分开，不存在“两块牌子，一套人马”的情况。

(五) 财务独立方面本公司设立了独立的财会部门，并建立了独立的会计核算体系和财务管理制度，并独立在银行开户。

1、公司财务会计部门和财务制度独立 本公司设立有独立的会计部门，有专职的财务总监，建立了独立的会计核算体系和完善的财务管理制度，控股子公司执行本公司统一规定的财务会计制度。

2、公司银行帐户独立 本公司在银行独立开户，对该等帐户公司享有独立的使用权，不与控制人共用帐户，不存在将公司的款项存入控制人的财务公司或结算中心帐户的情况。

3、依法独立纳税 本公司作为独立纳税的法人实体，进行独立的税务登记，在衡阳市依据国家税法独立交纳税金。

4、资金管理独立 本公司独立作出财务决策，对公司的资金具有完整的支配权，不受控制人控制。

5、本公司不存在以下情况：

(1) 公司不存在向控制人转移资产和垫付资金的情况；

(2) 公司不存在为控制人支付管理费用、退休费用、医疗费用、养老费用及其他费用；

(3) 公司不存在为股东及个人提供担保；

(4) 公司不存在以公司的名义向银行借款供控制人使用的情况。

七、同业竞争情况

公司控股股东紫光集团（包括其控制的除本公司以外的其他控股子公司）主要是经营范围包括委托生产、经营“紫薇大豆卵磷脂冲剂”、“优力康牌青少年复合营养素”等保健食品及经过国家批准的片剂、硬胶囊、颗粒剂、口服液、软胶囊、保健食品，本公司主要生产以“古汉养生精”为代表的中药系列产品，以各类输液为代表的西药制剂系列产品，双方的产品不同，没有配方、化学结构、功能主治完全一致的相同产品。同时，公司与紫光集团在既有市场、潜在市场、服务的客户群体均存在较大的差异性。因此公司与控股股东不构成实质性同业竞争情形。

八、高级管理人员的考评及激励情况

公司第四届董事会第九次会议审议通过了《关于公司高级管理人员薪酬管理制度和对高级管理人员实行基本年薪制的议案》，公司高级管理人员基本年薪制方案自 2007 年 7 月起开始实施。公司董事会对高管人员实行年度述职，并根据有关指标对本公司高管人员的业绩和绩效进行考评。

第九节 内部控制

一、内部控制建设情况

报告期，公司根据中国证监会湖南监管局下发的《关于做好上市公司内部控制规范实施有关工作的通知》（湘证监公司字【2012】2号）要求，并依照财政部、证监会等五部委联合发布的《企业内部控制基本规范》（财会[2008]7号）和《企业内部控制配套指引》（财会[2010]11号）的相关规定，制定并实施了《紫光古汉集团股份有限公司内控规范实施工作方案》（下称“内控方案”）。为有力推动内控体系建设工作，公司成立了以董事长为第一责任人的内控工作领导小组、负责内控方案实施管理职能的工作小组和负责内控方案具体实施的业务小组，同时，在公司总部各职能部门及纳入内控体系建设范围内的各子公司设立内控专员，承担本部门或本企业内部控制体系建设与实施工作。报告期，公司按照既定的《内控方案》已经完成所有纳入内控体系建设范围内的，内控风险识别及评估、控制活动识别以及内控有效性测试。

二、董事会关于内部控制责任的声明

公司董事会及全体董事保证本评价报告内容不存在任何虚假记载、误导性陈述或重大遗漏，并对报告内容的真实性、准确性和完整性承担个别及连带责任。

公司董事会负责建立健全并有效实施内部控制；监事会对董事会建立与实施内部控制进行监督；经营层负责组织领导公司内部控制的日常运行。

公司内部控制的目標：合理保证公司经营管理合法合规、资产安全、财务报告及相关信息真实完整，提高经营效率和效果，促进公司实现发展战略。

由于内部控制存在固有局限性，故仅能对达到上述目标提供合理保证。

三、建立财务报告内部控制的依据

本评价报告是根据财政部等五部委联合发布的《基本规范》及《配套指引》的要求，结合公司内部控制制度等相关制度和评价办法，在内部控制日常监督和专项监督的基础上，对截至 2012 年 12 月 31 日公司内部控制的設計与运行的有效性进行评价。

四、内部控制自我评价报告

内部控制自我评价报告中报告期内发现的内部控制重大缺陷的具体情况	
针对报告期内发现的内部控制缺陷（含上一期间未完成整改的内部控制缺陷），公司采取了相应的整改措施：包括完善内控制度体系建设、优化流程、规范权限等工作。截止报告日，公司不存在重大缺陷，对存在一般缺陷的方面均已落实相关部门继续进行整改，各项内控制度正在积极贯彻落实中。	
内部控制自我评价报告全文披露日期	2013 年 04 月 10 日
内部控制自我评价报告全文	公司 2012 年度内部控制自我评价报告登载网站：巨潮资讯网

披露索引	(http://www.cninfo.com.cn/)
------	---

五、内部控制审计报告

适用 不适用

内部控制审计报告中的审议意见段	
天职国际会计师事务所（特殊普通合伙）为公司 2012 年度内部控制出具了《内部控制审计报告》（天职湘 SJ[2013]474-2 号），并发表如下审计意见：紫光古汉于 2012 年 12 月 31 日按照《企业内部控制基本规范》和相关规定在所有重大方面保持了有效的财务报告内部控制。	
内部控制审计报告全文披露日期	2013 年 04 月 10 日
内部控制审计报告全文披露索引	公司 2012 年度内部控制自我评价报告登载网站：巨潮资讯网 (http://www.cninfo.com.cn/)

会计师事务所是否出具非标准意见的内部控制审计报告

是 否

会计师事务所出具的内部控制审计报告与董事会的自我评价报告意见是否一致

是 否

六、年度报告重大差错责任追究制度的建立与执行情况

2010 年 4 月 27 日,公司召开的第五届董事会第十一次会议审议通过《公司年报差错追究制度》。本制度经董事会审议通过并公告之日起已经施行。

第十节 财务报告

一、审计报告

审计意见类型	标准无保留审计意见
审计报告签署日期	2013 年 04 月 08 日
审计机构名称	天职国际会计师事务所（特殊普通合伙）
审计报告文号	天职湘 SJ[2013]474 号

审计报告正文

紫光古汉集团股份有限公司全体股东：

我们审计了后附的紫光古汉集团股份有限公司（以下简称“紫光古汉”）财务报表，包括2012年12月31日合并及母公司的资产负债表，2012年度合并及母公司的利润表、股东权益变动表、现金流量表以及财务报表附注。

一、管理层对财务报表的责任

编制和公允列报财务报表是紫光古汉管理层的责任，这种责任包括：（1）按照企业会计准则的规定编制财务报表，并使其实现公允反映；（2）设计、执行和维护必要的内部控制，以使财务报表不存在由于舞弊或错误导致的重大错报。

二、注册会计师的责任

我们的责任是在执行审计工作的基础上对财务报表发表审计意见。我们按照中国注册会计师审计准则的规定执行了审计工作。中国注册会计师审计准则要求我们遵守中国注册会计师职业道德守则，计划和执行审计工作以对财务报表是否不存在重大错报获取合理保证。

审计工作涉及实施审计程序，以获取有关财务报表金额和披露的审计证据。选择的审计程序取决于注册会计师的判断，包括对由于舞弊或错误导致的财务报表重大错报风险的评估。在进行风险评估时，注册会计师考虑与财务报表编制和公允列报相关的内部控制，以设计恰当的审计程序，但目的并非对内部控制的有效性发表意见。审计工作还包括评价管理层选用会计政策的恰当性和作出会计估计的合理性，以及评价财务报表的总体列报。

我们相信，我们获取的审计证据是充分、适当的，为发表审计意见提供了基础。

三、审计意见

我们认为，紫光古汉财务报表在所有重大方面按照企业会计准则的规定编制，公允反映了紫光古汉2012年12月31日的合并财务状况及财务状况、2012年度的合并经营成果和合并现金流量及经营成果和现金流量。

中国·北京
二〇一三年四月八日

中国注册会计师：刘宇科

中国注册会计师：陈志红

二、财务报表

财务附注中报表的单位为：人民币元

1、合并资产负债表

编制单位：紫光古汉集团股份有限公司

单位：元

项目	期末余额	期初余额
流动资产：		
货币资金	158,869,737.45	27,729,191.30
结算备付金		
拆出资金		
交易性金融资产		
应收票据	106,286,575.30	59,072,304.50
应收账款	29,674,025.53	37,232,129.02
预付款项	10,204,980.17	9,181,537.79
应收保费		
应收分保账款		
应收分保合同准备金		
应收利息		
应收股利		
其他应收款	15,386,604.65	8,756,031.33
买入返售金融资产		
存货	70,414,803.20	87,476,365.97
一年内到期的非流动资产		
其他流动资产		
流动资产合计	390,836,726.30	229,447,559.91
非流动资产：		
发放委托贷款及垫款		

可供出售金融资产	558,000.00	576,000.00
持有至到期投资		
长期应收款		
长期股权投资	2,000,000.00	59,559,474.28
投资性房地产		
固定资产	163,992,990.82	168,547,412.67
在建工程	14,551,377.41	9,098,385.16
工程物资		
固定资产清理		
生产性生物资产		
油气资产		
无形资产	131,612,399.23	134,138,725.39
开发支出		
商誉		
长期待摊费用	466,133.15	1,086,133.19
递延所得税资产		
其他非流动资产		
非流动资产合计	313,180,900.61	373,006,130.69
资产总计	704,017,626.91	602,453,690.60
流动负债：		
短期借款		62,580,000.00
向中央银行借款		
吸收存款及同业存放		
拆入资金		
交易性金融负债		
应付票据		
应付账款	83,331,357.81	73,270,130.47
预收款项	17,857,207.76	11,044,054.46
卖出回购金融资产款		
应付手续费及佣金		
应付职工薪酬	10,809,318.49	7,550,499.85
应交税费	52,795,425.88	41,044,018.81
应付利息		
应付股利		

其他应付款	50,605,046.05	42,590,756.50
应付分保账款		
保险合同准备金		
代理买卖证券款		
代理承销证券款		
一年内到期的非流动负债		
其他流动负债	360,000.00	480,000.00
流动负债合计	215,758,355.99	238,559,460.09
非流动负债：		
长期借款		
应付债券		
长期应付款		
专项应付款		
预计负债	2,582,047.90	2,502,500.00
递延所得税负债	95,813.04	100,313.04
其他非流动负债	7,000,000.00	
非流动负债合计	9,677,860.94	2,602,813.04
负债合计	225,436,216.93	241,162,273.13
所有者权益（或股东权益）：		
实收资本（或股本）	223,331,267.00	203,028,425.00
资本公积	152,719,970.43	152,733,470.43
减：库存股		
专项储备		
盈余公积	45,898,527.36	22,452,336.20
一般风险准备		
未分配利润	56,631,645.19	-16,922,814.16
外币报表折算差额		
归属于母公司所有者权益合计	478,581,409.98	361,291,417.47
少数股东权益		
所有者权益（或股东权益）合计	478,581,409.98	361,291,417.47
负债和所有者权益（或股东权益）总计	704,017,626.91	602,453,690.60

法定代表人：李义

主管会计工作负责人：方继文

会计机构负责人：袁瑞芝

2、母公司资产负债表

编制单位：紫光古汉集团股份有限公司

单位：元

项目	期末余额	期初余额
流动资产：		
货币资金	30,281,453.76	1,206,897.84
交易性金融资产		
应收票据		
应收账款		
预付款项	1,714,173.81	
应收利息		
应收股利		
其他应收款	282,102,417.60	154,995,710.37
存货		
一年内到期的非流动资产		
其他流动资产		
流动资产合计	314,098,045.17	156,202,608.21
非流动资产：		
可供出售金融资产	558,000.00	576,000.00
持有至到期投资		
长期应收款		
长期股权投资	64,355,322.00	111,914,796.28
投资性房地产		
固定资产	41,806,643.34	40,601,822.97
在建工程		322,114.45
工程物资		
固定资产清理		
生产性生物资产		
油气资产		
无形资产	123,332,912.97	125,582,978.97
开发支出		
商誉		
长期待摊费用	466,133.15	1,086,133.19
递延所得税资产		

其他非流动资产		
非流动资产合计	230,519,011.46	280,083,845.86
资产总计	544,617,056.63	436,286,454.07
流动负债：		
短期借款		1,000,000.00
交易性金融负债		
应付票据		
应付账款	1,452,556.19	1,513,185.12
预收款项		
应付职工薪酬	841,629.64	660,570.64
应交税费	38,316,400.77	271,028.84
应付利息		
应付股利		
其他应付款	12,731,787.08	155,708,055.65
一年内到期的非流动负债		
其他流动负债		
流动负债合计	53,342,373.68	159,152,840.25
非流动负债：		
长期借款		
应付债券		
长期应付款		
专项应付款		
预计负债	2,502,500.00	2,502,500.00
递延所得税负债	95,813.04	100,313.04
其他非流动负债		
非流动负债合计	2,598,313.04	2,602,813.04
负债合计	55,940,686.72	161,755,653.29
所有者权益（或股东权益）：		
实收资本（或股本）	223,331,267.00	203,028,425.00
资本公积	152,719,970.43	152,733,470.43
减：库存股		
专项储备		
盈余公积	45,898,527.36	22,452,336.20
一般风险准备		

未分配利润	66,726,605.12	-103,683,430.85
外币报表折算差额		
所有者权益（或股东权益）合计	488,676,369.91	274,530,800.78
负债和所有者权益（或股东权益）总计	544,617,056.63	436,286,454.07

法定代表人：李义

主管会计工作负责人：方继文

会计机构负责人：袁瑞芝

3、合并利润表

编制单位：紫光古汉集团股份有限公司

单位：元

项目	本期金额	上期金额
一、营业总收入	363,420,444.77	343,508,517.61
其中：营业收入	363,420,444.77	343,508,517.61
利息收入		
已赚保费		
手续费及佣金收入		
二、营业总成本	301,875,344.70	279,648,230.31
其中：营业成本	177,951,822.30	150,246,342.22
利息支出		
手续费及佣金支出		
退保金		
赔付支出净额		
提取保险合同准备金净额		
保单红利支出		
分保费用		
营业税金及附加	5,965,051.94	5,080,123.95
销售费用	65,624,349.17	35,216,435.89
管理费用	66,930,241.67	61,943,149.21
财务费用	2,683,020.08	5,181,921.15
资产减值损失	-17,279,140.46	21,980,257.89
加：公允价值变动收益（损失以“－”号填列）		
投资收益（损失以“－”号填列）	124,540,525.72	20,351,989.85

其中：对联营企业和合营企业的投资收益		20,351,989.85
汇兑收益（损失以“-”号填列）		
三、营业利润（亏损以“-”号填列）	186,085,625.79	84,212,277.15
加：营业外收入	1,178,132.54	5,881,691.23
减：营业外支出	3,028,133.69	2,165,163.14
其中：非流动资产处置损失	379,979.74	318,939.03
四、利润总额（亏损总额以“-”号填列）	184,235,624.64	87,928,805.24
减：所得税费用	46,629,289.63	15,794,423.88
五、净利润（净亏损以“-”号填列）	137,606,335.01	72,134,381.36
其中：被合并方在合并前实现的净利润		
归属于母公司所有者的净利润	137,606,335.01	72,134,381.36
少数股东损益		
六、每股收益：	--	--
（一）基本每股收益	0.6162	0.323
（二）稀释每股收益	0.6162	0.323
七、其他综合收益	-13,500.00	-182,250.00
八、综合收益总额	137,592,835.01	71,952,131.36
归属于母公司所有者的综合收益总额	137,592,835.01	71,952,131.36
归属于少数股东的综合收益总额		

本期发生同一控制下企业合并的，被合并方在合并前实现的净利润为：元。

法定代表人：李义

主管会计工作负责人：方继文

会计机构负责人：袁瑞芝

4、母公司利润表

编制单位：紫光古汉集团股份有限公司

单位：元

项目	本期金额	上期金额
一、营业收入	16,030,943.90	15,137,498.79
减：营业成本	620,000.04	620,000.04
营业税金及附加	661,112.64	618,871.41

销售费用		
管理费用	20,661,696.67	10,407,627.46
财务费用	-17,784.80	75,130.64
资产减值损失	-26,356,891.12	14,602,850.05
加：公允价值变动收益（损失以“－”号填列）		
投资收益（损失以“－”号填列）	251,540,525.72	20,351,989.85
其中：对联营企业和合营企业的投资收益		20,351,989.85
二、营业利润（亏损以“－”号填列）	272,003,336.19	9,165,009.04
加：营业外收入	21,743.58	2,138,152.65
减：营业外支出	2,249,356.38	1,084,813.07
其中：非流动资产处置损失	98,480.96	29,426.86
三、利润总额（亏损总额以“－”号填列）	269,775,723.39	10,218,348.62
减：所得税费用	35,313,811.76	
四、净利润（净亏损以“－”号填列）	234,461,911.63	10,218,348.62
五、每股收益：	--	--
（一）基本每股收益	1.0498	0.0457
（二）稀释每股收益	1.0498	0.0457
六、其他综合收益	-13,500.00	-182,250.00
七、综合收益总额	234,448,411.63	10,036,098.62

法定代表人：李义

主管会计工作负责人：方继文

会计机构负责人：袁瑞芝

5、合并现金流量表

编制单位：紫光古汉集团股份有限公司

单位：元

项目	本期金额	上期金额
一、经营活动产生的现金流量：		
销售商品、提供劳务收到的现金	371,576,484.61	337,915,803.72
客户存款和同业存放款项净增加额		
向中央银行借款净增加额		
向其他金融机构拆入资金净增加		

额		
收到原保险合同保费取得的现金		
收到再保险业务现金净额		
保户储金及投资款净增加额		
处置交易性金融资产净增加额		
收取利息、手续费及佣金的现金		
拆入资金净增加额		
回购业务资金净增加额		
收到的税费返还		
收到其他与经营活动有关的现金	38,791,453.91	27,660,224.20
经营活动现金流入小计	410,367,938.52	365,576,027.92
购买商品、接受劳务支付的现金	145,905,594.99	142,382,525.83
客户贷款及垫款净增加额		
存放中央银行和同业款项净增加额		
支付原保险合同赔付款项的现金		
支付利息、手续费及佣金的现金		
支付保单红利的现金		
支付给职工以及为职工支付的现金	69,633,534.24	75,024,187.14
支付的各项税费	83,051,815.23	57,807,739.70
支付其他与经营活动有关的现金	92,030,933.16	59,495,368.32
经营活动现金流出小计	390,621,877.62	334,709,820.99
经营活动产生的现金流量净额	19,746,060.90	30,866,206.93
二、投资活动产生的现金流量：		
收回投资收到的现金	182,100,000.00	
取得投资收益所收到的现金		
处置固定资产、无形资产和其他长期资产收回的现金净额	12,250.00	546,400.00
处置子公司及其他营业单位收到的现金净额		
收到其他与投资活动有关的现金	27,000,000.00	
投资活动现金流入小计	209,112,250.00	546,400.00
购建固定资产、无形资产和其他长期资产支付的现金	15,279,259.64	22,683,715.76

投资支付的现金		
质押贷款净增加额		
取得子公司及其他营业单位支付的现金净额		
支付其他与投资活动有关的现金		
投资活动现金流出小计	15,279,259.64	22,683,715.76
投资活动产生的现金流量净额	193,832,990.36	-22,137,315.76
三、筹资活动产生的现金流量：		
吸收投资收到的现金		
其中：子公司吸收少数股东投资收到的现金		
取得借款收到的现金	66,880,000.00	61,580,000.00
发行债券收到的现金		
收到其他与筹资活动有关的现金		
筹资活动现金流入小计	66,880,000.00	61,580,000.00
偿还债务支付的现金	128,460,000.00	40,000,000.00
分配股利、利润或偿付利息支付的现金	20,810,676.56	3,814,946.93
其中：子公司支付给少数股东的股利、利润		
支付其他与筹资活动有关的现金		7,665,500.00
筹资活动现金流出小计	149,270,676.56	51,480,446.93
筹资活动产生的现金流量净额	-82,390,676.56	10,099,553.07
四、汇率变动对现金及现金等价物的影响	-10,334.58	-4,513.53
五、现金及现金等价物净增加额	131,178,040.12	18,823,930.71
加：期初现金及现金等价物余额	27,649,800.03	8,825,869.32
六、期末现金及现金等价物余额	158,827,840.15	27,649,800.03

法定代表人：李义

主管会计工作负责人：方继文

会计机构负责人：袁瑞芝

6、母公司现金流量表

编制单位：紫光古汉集团股份有限公司

单位：元

项目	本期金额	上期金额
一、经营活动产生的现金流量：		

销售商品、提供劳务收到的现金	16,030,943.90	15,137,498.79
收到的税费返还		
收到其他与经营活动有关的现金	144,795,478.20	149,903,089.95
经营活动现金流入小计	160,826,422.10	165,040,588.74
购买商品、接受劳务支付的现金		
支付给职工以及为职工支付的现金	4,339,101.29	4,280,346.50
支付的各项税费	639,873.12	524,706.79
支付其他与经营活动有关的现金	304,506,615.31	104,883,941.10
经营活动现金流出小计	309,485,589.72	109,688,994.39
经营活动产生的现金流量净额	-148,659,167.62	55,351,594.35
二、投资活动产生的现金流量：		
收回投资收到的现金	63,400,000.00	
取得投资收益所收到的现金	127,000,000.00	
处置固定资产、无形资产和其他长期资产收回的现金净额	7,250.00	151,400.00
处置子公司及其他营业单位收到的现金净额		
收到其他与投资活动有关的现金	20,000,000.00	
投资活动现金流入小计	210,407,250.00	151,400.00
购建固定资产、无形资产和其他长期资产支付的现金	4,714,335.44	10,740,205.81
投资支付的现金	10,000,000.00	20,000,000.00
取得子公司及其他营业单位支付的现金净额		
支付其他与投资活动有关的现金		
投资活动现金流出小计	14,714,335.44	30,740,205.81
投资活动产生的现金流量净额	195,692,914.56	-30,588,805.81
三、筹资活动产生的现金流量：		
吸收投资收到的现金		
取得借款收到的现金		
发行债券收到的现金		
收到其他与筹资活动有关的现金		
筹资活动现金流入小计		
偿还债务支付的现金		18,000,000.00

分配股利、利润或偿付利息支付的现金	17,959,191.02	25,200.00
支付其他与筹资活动有关的现金		7,665,500.00
筹资活动现金流出小计	17,959,191.02	25,690,700.00
筹资活动产生的现金流量净额	-17,959,191.02	-25,690,700.00
四、汇率变动对现金及现金等价物的影响		
五、现金及现金等价物净增加额	29,074,555.92	-927,911.46
加：期初现金及现金等价物余额	1,206,897.84	2,134,809.30
六、期末现金及现金等价物余额	30,281,453.76	1,206,897.84

法定代表人：李义

主管会计工作负责人：方继文

会计机构负责人：袁瑞芝

7、合并所有者权益变动表

编制单位：紫光古汉集团股份有限公司

本期金额

单位：元

项目	本期金额									
	归属于母公司所有者权益								少数股东权益	所有者权益合计
	实收资本(或股本)	资本公积	减：库存股	专项储备	盈余公积	一般风险准备	未分配利润	其他		
一、上年年末余额	203,028,425.00	152,733,470.43			22,452,336.20		-16,922,814.16			361,291,417.47
加：会计政策变更										
前期差错更正										
其他										
二、本年初余额	203,028,425.00	152,733,470.43			22,452,336.20		-16,922,814.16			361,291,417.47
三、本期增减变动金额(减少以“－”号填列)	20,302,842.00	-13,500.00			23,446,191.16		73,554,459.35			117,289,992.51
(一) 净利润							137,606,335.01			137,606,335.01
(二) 其他综合收益		-13,500.00								-13,500.00
上述(一)和(二)小计		-13,500.00					137,606,335.01			137,592,835.01

(三)所有者投入和减少资本										
1. 所有者投入资本										
2. 股份支付计入所有者权益的金额										
3. 其他										
(四)利润分配					23,446,191.16		-43,749,033.66			-20,302,842.50
1. 提取盈余公积					23,446,191.16		-23,446,191.16			
2. 提取一般风险准备										
3. 对所有者(或股东)的分配							-20,302,842.50			-20,302,842.50
4. 其他										
(五)所有者权益内部结转	20,302,842.00						-20,302,842.00			
1. 资本公积转增资本(或股本)										
2. 盈余公积转增资本(或股本)										
3. 盈余公积弥补亏损										
4. 其他	20,302,842.00						-20,302,842.00			
(六)专项储备										
1. 本期提取										
2. 本期使用										
(七)其他										
四、本期期末余额	223,331,267.00	152,719,970.43			45,898,527.36		56,631,645.19			478,581,409.98

上年金额

单位：元

项目	上年金额									
	归属于母公司所有者权益								少数股东权益	所有者权益合计
	实收资本(或股本)	资本公积	减：库存股	专项储备	盈余公积	一般风险准备	未分配利润	其他		
一、上年年末余额	203,028,425.00	114,895,994.69			22,452,336.20		-61,496,039.18			278,880,716.71

加：同一控制下企业合并产生的追溯调整									
加：会计政策变更									
前期差错更正		38,019,725.74					-27,561,156.34		10,458,569.40
其他									
二、本年年初余额	203,028,425.00	152,915,720.43			22,452,336.20		-89,057,195.52		289,339,286.11
三、本期增减变动金额（减少以“－”号填列）		-182,250.00					72,134,381.36		71,952,131.36
（一）净利润							72,134,381.36		72,134,381.36
（二）其他综合收益		-182,250.00							-182,250.00
上述（一）和（二）小计		-182,250.00					72,134,381.36		71,952,131.36
（三）所有者投入和减少资本									
1. 所有者投入资本									
2. 股份支付计入所有者权益的金额									
3. 其他									
（四）利润分配									
1. 提取盈余公积									
2. 提取一般风险准备									
3. 对所有者（或股东）的分配									
4. 其他									
（五）所有者权益内部结转									
1. 资本公积转增资本（或股本）									
2. 盈余公积转增资本（或股本）									
3. 盈余公积弥补亏损									
4. 其他									
（六）专项储备									
1. 本期提取									
2. 本期使用									

(七) 其他									
四、本期期末余额	203,028,425.00	152,733,470.43			22,452,336.20		-16,922,814.16		361,291,417.47

法定代表人：李义

主管会计工作负责人：方继文

会计机构负责人：袁瑞芝

8、母公司所有者权益变动表

编制单位：紫光古汉集团股份有限公司

本期金额

单位：元

项目	本期金额							
	实收资本 (或股本)	资本公积	减：库存股	专项储备	盈余公积	一般风险 准备	未分配利 润	所有者权 益合计
一、上年年末余额	203,028,425.00	152,733,470.43			22,452,336.20		-103,683,430.85	274,530,800.78
加：会计政策变更								
前期差错更正								
其他								
二、本年年初余额	203,028,425.00	152,733,470.43			22,452,336.20		-103,683,430.85	274,530,800.78
三、本期增减变动金额（减少以“-”号填列）	20,302,842.00	-13,500.00			23,446,191.16		170,410,035.97	214,145,569.13
（一）净利润							234,461,911.63	234,461,911.63
（二）其他综合收益		-13,500.00						-13,500.00
上述（一）和（二）小计		-13,500.00					234,461,911.63	234,448,411.63
（三）所有者投入和减少资本								
1. 所有者投入资本								
2. 股份支付计入所有者权益的金额								
3. 其他								
（四）利润分配					23,446,191.16		-43,749,033.66	-20,302,842.50
1. 提取盈余公积					23,446,191.16		-23,446,191.16	
2. 提取一般风险准备								

3. 对所有者（或股东）的分配							-20,302,842.50	-20,302,842.50
4. 其他								
（五）所有者权益内部结转	20,302,842.00						-20,302,842.00	
1. 资本公积转增资本（或股本）								
2. 盈余公积转增资本（或股本）								
3. 盈余公积弥补亏损								
4. 其他	20,302,842.00						-20,302,842.00	
（六）专项储备								
1. 本期提取								
2. 本期使用								
（七）其他								
四、本期期末余额	223,331,267.00	152,719,970.43			45,898,527.36		66,726,605.12	488,676,369.91

上年金额

单位：元

项目	上年金额							
	实收资本 (或股本)	资本公积	减：库存股	专项储备	盈余公积	一般风险 准备	未分配利 润	所有者权 益合计
一、上年年末余额	203,028,425.00	114,895,994.69			22,452,336.20		-86,340,623.13	254,036,132.76
加：会计政策变更								
前期差错更正		38,019,725.74					-27,561,156.34	10,458,569.40
其他								
二、本年年初余额	203,028,425.00	152,915,720.43			22,452,336.20		-113,901,779.47	264,494,702.16
三、本期增减变动金额（减少以“－”号填列）		-182,250.00					10,218,348.62	10,036,098.62
（一）净利润							10,218,348.62	10,218,348.62
（二）其他综合收益		-182,250.00						-182,250.00
上述（一）和（二）小计		-182,250.00					10,218,348.62	10,036,098.62

(三) 所有者投入和减少资本								
1. 所有者投入资本								
2. 股份支付计入所有者权益的金额								
3. 其他								
(四) 利润分配								
1. 提取盈余公积								
2. 提取一般风险准备								
3. 对所有者(或股东)的分配								
4. 其他								
(五) 所有者权益内部结转								
1. 资本公积转增资本(或股本)								
2. 盈余公积转增资本(或股本)								
3. 盈余公积弥补亏损								
4. 其他								
(六) 专项储备								
1. 本期提取								
2. 本期使用								
(七) 其他								
四、本期期末余额	203,028,425.00	152,733,470.43			22,452,336.20		-103,683,430.85	274,530,800.78

法定代表人：李义

主管会计工作负责人：方继文

会计机构负责人：袁瑞芝

紫光古汉集团股份有限公司

2012 年度财务报表附注

(除另有注明外，所有金额均以人民币元为货币单位)

一、公司的基本情况

1. 简介

紫光古汉集团股份有限公司(原湖南古汉集团股份有限公司，以下简称“公司”或“本公司”)于 1995 年 12 月 25 日经中国证监会证监字(1995)198 号文件批准，1996 年 1 月 19 日在深圳证券交易所挂牌上市，于 2000 年 9 月 29 日更名为清华

紫光古汉生物制药股份有限公司，2007 年 7 月 11 日再次更名为紫光古汉集团股份有限公司。历年通过送红股、公积金转增股本及配股，公司股本总额为人民币 203,028,425.00 元，已经长沙致信有限责任会计师事务所（2000）179 号验资报告予以验证。

2006 年 8 月，本公司相关股东会议审议通过了《清华紫光古汉生物制药股份有限公司股权分置改革方案》，并根据此方案实施股权分置改革。本公司非流通股股东以支付股份的形式，向方案实施股权变更登记日登记在册的全体流通股股东实施对价安排，流通股股东持有的每 10 股流通股获得 3.5 股的股份，对价支付股份总额为 2,224.39 万股。截至 2012 年 12 月 31 日，本公司总股本 22,333.13 万股，其中：有限售条件的流通股为 9.50 万股，占总股本的 0.04%；无限售条件的流通股为 22,323.63 万股，占总股本的 99.96%。

本公司的企业法人营业执照号为 430000000032950；法定代表人：李义；注册地址：湖南省衡阳市蒸湘区蔡伦路 33 号；经营范围：销售医疗器械；生产、销售精细化工产品（不含危险品及监控化学品）并提供相关技术转让服务；经营法律法规允许的商品和技术的进出口业务。

2.本公司的母公司：紫光集团有限公司。

3.本公司的最终控制方：清华控股有限公司。

4.本财务报表已于 2013 年 4 月 8 日经本公司董事会批准报出。

二、遵循企业会计准则的声明

本公司基于下述编制基础编制的财务报表符合财政部2006年2月15日颁布的《企业会计准则》的要求，真实完整地反映了公司的财务状况、经营成果和现金流量等有关信息。

三、财务报表的编制基础

本财务报表以本公司持续经营假设为基础，根据实际发生的交易事项，按照财政部2006年2月15日颁布的《企业会计准则》及其应用指南的有关规定，并基于以下所述重要会计政策、会计估计进行编制。

四、重要会计政策、会计估计

1.会计期间

本公司的会计年度从公历 1 月 1 日至 12 月 31 日止。

2.记账本位币

本公司采用人民币作为记账本位币。

3.计量属性在本期发生变化的报表项目及其本期采用的计量属性

本公司采用的计量属性包括历史成本、重置成本、可变现净值、现值和公允价值。本公司无计量属性在本期发生变化的报表项目。

4.现金流量表之现金及现金等价物的确定标准

现金流量表的现金指企业库存现金及可以随时用于支付的存款。现金等价物指持有的期限短（一般是指从购买日起三个月内到期）、流动性强、易于转换为已知金额现金、价值变动风险很小的投资。

5.外币业务核算方法

在外币交易初始确认时，采用交易发生日的即期汇率将外币金额折算为记帐本位币金额反映。本公司在资产负债表日，按照下列规定进行会计处理：

（1）外币货币性项目采用资产负债表日即期汇率折算。因汇率不同产生的汇兑差额，计入当期损益。外币专门借款的汇兑差额，符合资本化条件的，计入相关资产成本。货币性项目是指企业持有的货币资金和将以固定或可确定的金额收取的资产或偿付的负债。

（2）以历史成本计量的外币非货币性项目，仍采用交易发生日的即期汇率折算，不改变其记帐本位币金额。非货币性项目是指货币性项目以外的项目。

6.金融工具

（1）金融资产的分类

金融资产于初始确认时分类为：以公允价值计量且其变动计入当期损益的金融资产、贷款及应收款项、可供出售金融资产和持有至到期投资。金融资产的分类取决于本公司对金融资产的持有意图和持有能力。

A.以公允价值计量且其变动计入当期损益的金融资产以公允价值计量且其变动计入当期损益的金融资产包括持有目的为短期内出售的交易性金融资产及直接指定为以公允价值计量且其变动计入当期损益的金融资产，该类资产均在交易性金融资产中核算并在资产负债表中以交易性金融资产列示。

B.应收款项

应收款项是指在活跃市场中没有报价、回收金额固定或可确定的非衍生金融资产，包括应收账款和其他应收款等（有关会计政策详见附注四、7.应收款项坏账准备的核算）。

C.可供出售金融资产

可供出售金融资产包括初始确认时即被指定为可供出售的非衍生金融资产及未被划分为其他类的金融资产。

D.持有至到期投资

持有至到期投资是指到期日固定、回收金额固定或可确定，且管理层有明确意图和能力持有至到期的非衍生金融资产。

（2）金融资产的确认和计量

金融资产于本公司成为金融工具合同的一方时，按公允价值在资产负债表内确认。以公允价值计量且其变动计入当期损益的金融资产，取得时发生的相关交易费用直接计入当期损益。其他金融资产的相关交易费用计入初始确认金额。当某项金融资产收取现金流量的合同权利已终止或与该金融资产所有权上几乎

所有的风险和报酬已转移至转入方的，终止确认该金融资产。

以公允价值计量且其变动计入当期损益的金融资产和可供出售金融资产按照公允价值进行后续计量，但在活跃市场中没有报价且其公允价值不能可靠计量的权益工具投资，按照成本计量；应收款项以及持有至到期投资采用实际利率法，以摊余成本计量。

以公允价值计量且其变动计入当期损益的金融资产的公允价值变动计入公允价值变动损益；在资产持有期间所取得的利息或现金股利以及在处置时产生的处置损益，计入当期损益。

除减值损失及外币货币性金融资产形成的汇兑损益外，可供出售金融资产公允价值变动计入股东权益，待该金融资产终止确认时，原直接计入权益的公允价值变动累计额转入当期损益。可供出售债务工具投资在持有期间按实际利率法计算利息，计入投资收益；可供出售权益工具投资的现金股利，于被投资单位宣告发放股利时计入投资收益。

（3）金融资产转移的确认依据和计量方法

公司发生金融资产转移时，如已将金融资产所有权上几乎所有的风险和报酬转移给转入方，则终止确认该金融资产；如保留了金融资产所有权上几乎所有的风险和报酬的，则不终止确认该金融资产。在判断金融资产转移是否满足上述金融资产终止确认条件时，采用实质重于形式的原则。公司将金融资产转移区分为金融资产整体转移和部分转移。金融资产整体转移满足终止确认条件的，将下列两项金额的差额计入当期损益：A.所转移金融资产的账面价值；B.因转移而收到的对价，与原直接计入所有者权益的公允价值变动累计额（涉及转移的金融资产为可供出售金融资产的情形）之和。金融资产部分转移满足终止确认条件的，将所转移金融资产整体的账面价值，在终止确认部分和未终止确认部分之间，按照各自的相对公允价值进行分摊，并将下列两项金额的差额计入当期损益：C.终止确认部分的账面价值；D.终止确认部分的对价，与原直接计入所有者权益的公允价值变动累计额中对应终止确认部分的金额（涉及转移的金融资产为可供出售金融资产的情形）之和。金融资产转移不满足终止确认条件的，继续确认该金融资产，所收到的对价确认为一项金融负债。

（4）金融资产减值

除以公允价值计量且其变动计入当期损益的金融资产外，本公司于资产负债表日对金融资产的账面价值进行检查，如果有客观证据表明某项金融资产发生减值的，计提减值准备。

以摊余成本计量的金融资产发生减值时，按预计未来现金流量（不包括尚未发生的未来信用损失）现值低于账面价值的差额，计提减值准备。如果有客观证据表明该金融资产价值已恢复，且客观上与确认该损失后发生的事项有关，原确认的减值损失予以转回，计入当期损益。

当可供出售金融资产的公允价值发生较大幅度或非暂时性下降，原直接计入股东权益的因公允价值下降形成的累计损失计入减值损失。对已确认减值损失的可供出售债务工具投资，在期后公允价值上升且客观上与确认原减值损失后发生的事项有关的，原确认的减值损失予以转回，计入当期损益。对已确认减值损失的可供出售权益工具投资，在期后公允价值上升且客观上与确认原减值损失后发生的事项有关的，原确认的减值损失予以转回，直接计入股东权益。在活跃市场中没有报价且其公允价值不能可靠计量的权益工具投资发生的减值损失，如果在以后期间价值得以恢复，也不予转回。

（5）金融负债的公允价值确定方法

存在活跃市场的金融负债，以活跃市场的报价确定其公允价值；不存在活跃市场的金融负债，采用估值技术确定其公允价值。

（6）金融负债终止确认条件

金融负债的的现时义务全部或部分已经解除的，则终止确认该金融负债或其一部分；本公司若与债权人签定协议，以承担新金融负债方式替换现存金融负债，且新金融负债与现存金融负债的合同条款实质上不同的，则终止确认现存金融负债，并同时确认新金融负债。对现存金融负债全部或部分合同条款作出实质性修改的，则终止确认现存金融负债或其一部分，同时将修改条款后的金融负债确认为一项新金融负债。金融负债全部或部分终止确认时，终止确认的金融负债账面价值与支付对价（包括转出的非现金资产或承担的新金融负债）之间的差额，计入当期损益。本公司若回购部分金融负债的，在回购日按照继续确认部分与终止确认部分的相对公允价值，将该金融负债整体的账面价值进行分配。分配给终止确认部分的账面价值与支付的对价（包括转出的非现金资产或承担的新金融负债）之间的差额，计入当期损益。

7. 应收款项坏账准备的核算

应收款项包括应收账款、其他应收款等。本公司对外销售商品或提供劳务形成的应收账款，按从购货方应收的合同或协议价款的公允价值作为初始确认金额。应收款项采用实际利率法，以摊余成本减去坏账准备后的净额列示。

应收款项坏账的确认标准、坏账损失的核算方法以及坏账准备的计提方法和计提比例：

（1）坏账的确认标准

对有确凿证据表明确实无法收回的应收款项，如债务单位已撤销、破产、资不抵债、现金流量严重不足、发生严重的自然灾害等，根据本公司的管理权限，经股东大会或董事会批准确认为坏账，冲销提取坏账准备。

（2）坏账损失核算办法

对公司的坏账损失，采用备抵法核算。

① 单项金额重大并单项计提坏账准备的应收款项

单项金额重大的判断依据或金额标准	期末金额为100万元（含100万元）以上的应收款项
单项金额重大并单项计提坏账准备的计提方法	对单项金额重大的应收款项，单独进行减值测试，当存在客观证据表明本公司将无法按应收款项的原有条款收回所有款项时，根据其预计未来现金流量现值低于其账面价值的差额，计提坏账准备。

② 按组合计提坏账准备应收款项

确定组合的依据	
组合 1	对单项金额不重大的应收款项，与经单独测试后未减值的应收款项一起按账龄特征划分为若干组合，根据以前年度与之相同或相类似的、具有类似信用风险特征的应收账款组合的实际损失率为基础，结合现时情况确定本期各项组合计提坏账准备的

	比例，据此计算本期应计提的坏账准备。
按组合计提坏账准备的计提方法	
组合 1	账龄分析法

本公司采用账龄分析法计提坏账准备时，账龄按以下标准计提：

账龄	计提比例（%）
1 年以内（含 1 年）	2
1 至 2 年（含 2 年）	10
2 至 3 年（含 3 年）	20
3 年以上	100

③单项金额虽不重大但单项计提减值准备的应收款项

如果某项单项金额不重大应收款项的可收回性与其他应收款项存在明显的差别，导致该项应收款项按照与其他应收款项同样的方法计提坏账准备，将无法真实反映其可收回金额的，该应收款项采取个别认定法计提坏账准备。

8. 存货的核算方法

存货是本公司在日常活动中持有以备出售的产成品或商品、处在生产过程中的在产品、在生产过程或提供劳务过程中耗用的材料、物料等。主要包括原材料、低值易耗品、库存商品、在产品、包装物、燃料及修理用备件等。

存货按照成本进行初始计量。存货成本包括采购成本、加工成本和其他成本。

发出存货，采用加权平均法确定其实际成本。

存货采用永续盘存制，平时不定期对存货进行清查，期末对存货进行全面清查，对清查中发现的账实差异及时进行处理。

期末，在对存货进行全面盘点的基础上，对遭受损失、全部或部分陈旧过时或销售价格降低导致可变现净值低于成本的存货，对其提取存货跌价准备，数量较多、单价较低的存货按类别计提存货跌价准备，其他存货按单项计提跌价准备。

资产负债表日，存货应当按照成本与可变现净值孰低计量。存货成本高于其可变现净值的，应当计提存货跌价准备，计入当期损益。

可变现净值，是指在日常活动中，存货的估计售价减去至完工时估计将要发生的成本、估计的销售费用以及相关税费后的金额。

9. 长期股权投资

（1）长期股权投资的投资成本的确定

通过同一控制下的合并取得的长期股权投资，在合并日按照取得被合并方所有者权益账面价值的份额作为长期股权投资的投资成本。长期股权投资投资成本与支付的现金、转让的非现金资产以及所承担的债务账面价值或发行的权益性证券面值总额之间的差额，计入资本公积；其借方差额导致资本公积不足冲减的，不足部分计入留存收益。同一控制下的企业合并中，合并方发生的审计、法律服务、评估咨询等中介费用以及其他相关费用，于发生时计入当期损益。

通过非同一控制下的合并取得的长期股权投资，按照确定的合并成本作为长期股权投资的投资成本。合并成本为在购买日为取得对被购买方的控制权而付出的资产、发生或承担的负债以及发行的权益性证券的公允价值。非同一控制下的企业合并中，购买方为企业合并发生的审计、法律服务、评估咨询等中介费用以及其他相关费用，于发生时计入当期损益。购买方作为合并对价发行的权益性证券或债务性证券的交易费用，计入权益性证券或债务性证券的初始确认金额。

除上述通过企业合并取得的长期股权投资外，通过支付的现金、付出的非货币性资产或发生的权益性证券的方式取得的长期股权投资，以其公允价值作为长期股权投资的投资成本；长期股权投资通过债务重组方式取得的长期股权投资，以债权转为股权所享有股份的公允价值确认为长期股权投资的投资成本；投资者投入的长期股权投资，以投资合同或协议约定的价值作为投资成本，但合同或协议约定价值不公允的除外。实际支付的价款或对价中包含的已宣告但尚未领取的现金股利，作为应收项目单独核算。

(2) 后续计量

控制，是指有权决定一个企业的财务和经营政策，并能据以从该企业的经营活动中获取利益。对被投资单位实施控制的权益性投资，即对子公司的投资。对子公司的投资采用成本法核算。成本法核算的长期股权投资按照初始投资成本计价，追加或收回投资应当调整长期股权投资的成本。被投资单位宣告分派的现金股利或利润，确认为当期投资收益。

共同控制，是指按合同约定对某项经济活动共有的控制。重大影响，是指一个企业的财务和经营政策有参与决策的权力，但并不能够控制或者与其他方一起共同控制这些政策的制定。对共同控制或重大影响的长期股权投资，采用权益法核算。在确认应享有被投资单位净损益时，以取得投资时被投资单位各项可辨认资产等的公允价值为基础，对被投资单位的净利润进行调整后确认。如投资时被投资单位各项可辨认资产等的公允价值无法可靠确定或可辨认资产等的公允价值与账面价值之间差异较小，投资收益按被投资单位的账面净损益与持股比例计算确认。本公司确认被投资单位发生的净亏损，以长期股权投资的账面价值或其他实质上构成对被投资单位净投资的长期权益减至零为限，本公司负有承担额外损失义务的除外。被投资单位宣告分派利润或现金股利时，按持股比例计算应分得的部分冲减长期股权投资账面价值。

不存在控制、共同控制或重大影响的长期股权投资的核算方法。在活跃市场中没有报价、公允价值不能可靠计量的长期股权投资，采用成本法核算。在活跃市场中有报价或公允价值能够可靠计量的长期股权投资，在可供出售金融资产项目列报，采用公允价值计量，其公允价值变动计入股东权益。

(3) 长期股权投资减值

报告期末检查发现长期股权投资存在减值迹象时，按单项投资可收回金额低于账面价值的差额，计提长期投资减值准备。

(4) 长期股权投资的处置

处置长期股权投资，其账面价值与实际取得价款的差额，计入当期损益。采用权益法核算的长期股权投资，因被投资单位除净损益以外所有者权益的其他变动而计入所有者权益的，处置该项投资时将原计入所有者权益的部分按相应比例转入当期损益。

10. 投资性房地产的核算方法

投资性房地产是指为赚取租金或资本增值，或两者兼有而持有的能够单独计量和出售房地产。包括已出租的土地使用权、持有并准备增值后转让的土地使用权以及已出租的建筑物。

投资性房地产按照成本进行初始计量。外购投资性房地产的成本，包括购买价款、相关税费和可直接归属于该资产的其

他支出；自行建造投资性房地产的成本，由建造该项资产达到预定可使用状态前所发生的必要支出构成；以其他方式取得的投资性房地产的成本，按照相关会计准则的规定予以确定。

对投资性房地产后续计量采用成本模式计量，按可使用年限采用年限平均法计提折旧或摊销，计提折旧或摊销参照固定资产及无形资产的会计政策及会计估计。

投资性房地产的用途改变为自用时，自改变之日起，本公司将该投资性房地产转换为固定资产或无形资产。自用房地产的用途改变为赚取租金或资本增值时，自改变之日起，本公司将固定资产或无形资产转换为投资性房地产。发生转换时，以转换前的账面价值作为转换后的入账价值。

资产负债表日，若投资性房地产的可收回金额低于账面价值时，将资产的账面价值减记至可收回金额，减记的金额确认为资产减值损失，计入当期损益，同时计提相应的资产减值准备。投资性房地产减值损失一经确认，在以后会计期间不再转回。

11. 固定资产的核算方法

固定资产包括房屋及建筑物、机器设备、运输工具、电子设备及其他等。购置或新建的固定资产按取得时的实际成本进行初始计量。

与固定资产有关的后续支出是指固定资产使用过程中发生的更新改造支出、修理费用等，在相关的经济利益很可能流入本公司且其成本能够可靠的计量时，计入固定资产成本；对于被替换的部分，终止确认其账面价值；不符合固定资产确认条件的所有其他后续支出于发生时计入当期损益。

固定资产折旧采用年限平均法并按其入账价值减去预计净残值后在预计使用寿命内计提。对计提了减值准备的固定资产，则在未来期间按扣除减值准备后的账面价值及依据尚可使用年限确定折旧额。

固定资产的预计使用寿命、净残值率及年折旧率列示如下：

固定资产类别	折旧年限（年）	净残值率（%）	年折旧率（%）
房屋及建筑物	30—35	5	3.17—2.71
机器设备	10—12	5	9.50—7.92
电子设备及其他	5—8	5	19.00—11.88
运输工具	6—8	5	15.83—11.88

公司于资产负债表日对固定资产的预计使用寿命、预计净残值和折旧方法进行复核并作适当调整。

当固定资产的可收回金额低于其账面价值时，计提固定资产减值准备，账面价值减记至可收回金额。减值准备一旦计提，在以后会计期间不予转回。

符合持有待售条件的固定资产，以账面价值与公允价值减去处置费用孰低的金额列示。公允价值减去处置费用低于原账面价值的金额，确认为资产减值损失。

当固定资产被处置、或者预期通过使用或处置不能产生经济利益时，终止确认该固定资产。固定资产出售、转让、报废或毁损的处置收入扣除其账面价值和相关税费后的金额计入当期损益。

对已提取减值准备的固定资产计提折旧时，按照该项资产的账面价值以及尚可使用年限重新计算确定折旧率和折旧额。

12.在建工程的核算方法

在建工程包括施工前准备、正在施工中的建筑工程、安装工程、技术改造工程、大修理工程等。

在建工程按实际成本核算，实际成本由建造该项资产达到预定可使用状态前所发生的必要支出构成。

已达到预定可使用状态但尚未办理竣工决算的按照估计价值转入固定资产，并计提折旧。待办理竣工决算手续后，再按实际成本调整原来的暂估价值，但不调整原已计提的折旧额。

资产负债表日，公司对在建工程按照账面价值与可收回金额孰低计量，按单项在建工程可收回金额低于其账面价值的差额，计提在建工程减值准备，计入当期损益。在建工程减值准备一经计提，不得转回。

13.无形资产的核算方法

无形资产是指公司拥有或控制的没有实物形态的可辨认非货币性资产，主要包括土地使用权、住房使用权、专有技术、财务软件及研究开发项目开发阶段的支出等。

(1) 无形资产的初始计量

A.外购无形资产的成本，包括购买价款、相关税费以及直接归属于使该项资产达到预定用途所发生的其他支出。购买无形资产的价款超过正常信用条件延期支付，实质上具有融资性质的，无形资产的成本以购买价款的现值为基础确定。

B.自行开发的无形资产，其成本包括自满足无形资产确认条件后至达到预定用途前所发生的支出总额，对于以前期间已经费用化的支出不再调整。本公司自行进行的研究开发项目，区分研究阶段与开发阶段两个部分分别进行核算。研究阶段的支出，于发生时计入当期损益。研究阶段的支出，满足以下条件的确认为无形资产：完成该无形资产以使其能够使用或出售在技术上具有可行性；具有完成该无形资产并使用或出售的意图；无形资产产生经济利益的方式，包括能够证明运用该无形资产生产的产品存在市场或无形资产自身存在市场，无形资产将在内部使用的，应当证明其有用性；有足够的技术、财务资源和其他资源支持，以完成该无形资产的开发，并有能力使用或出售该无形资产；归属于该无形资产开发阶段的支出能够可靠地计量。

C.投资者投入无形资产的成本，按照投资合同或协议约定的价值确定，但合同或协议约定价值不公允的除外。

D.非货币性资产交换、债务重组、政府补助和企业合并取得的无形资产的成本，分别按照《企业会计准则第 7 号——非货币性资产交换》、《企业会计准则第 12 号——债务重组》、《企业会计准则第 16 号——政府补助》和《企业会计准则第 20 号——企业合并》确定。

(2) 无形资产使用寿命的确定

A.源自合同性权利或其他法定权利取得的无形资产，其使用寿命不应超过合同性权利或其他法定权利的期限。如果合同性权利或其他法定权利能够在到期时因续约等延续，且有证据表明企业续约不需付出大额成本，续约期应当计入使用寿命。

B.合同或法律没有规定使用寿命的，企业应当综合各方面因素判断，以确定无形资产能为企业带来经济利益的期限。例如与同行业的情况进行比较、参考历史经验或聘请相关专家进行论证。

C.经过上述努力，仍无法合理确定无形资产为企业带来经济利益期限的，才能将其作为使用寿命不确定的无形资产。

(3) 无形资产的摊销方法和期限

使用寿命有限的无形资产，在使用寿命内按直线法摊销，计入当期损益。公司的无形资产自取得当月起在预计使用年限内分期平均摊销。如果预计使用年限超过了相关合同规定的受益年限或法律规定的有效年限的，按相关合同规定的受益年限或法律规定的有效年限两者之中较短的年限分期平均摊销。如果合同和法律没有明确规定有效使用年限的，按不超过 10 年的期限摊销。

使用寿命不确定的无形资产，在持有期间内不予摊销，但在每个会计期间进行减值测试。

(4) 无形资产减值的处理

期末公司对无形资产逐项进行检查，如果其可收回金额低于账面价值，则按单项无形资产可收回金额低于其账面价值的差额，计提无形资产减值准备。无形资产减值准备一经计提，不予转回。

(5) 定期复核使用寿命和摊销方法

对使用寿命有限的无形资产的预计使用寿命及摊销方法于每年年度终了进行复核并作适当调整。

每个会计期末对使用寿命不确定的无形资产的使用寿命进行复核，如有证据表明无形资产的使用寿命是有限的，按估计的使用寿命内系统合理摊销。复核后如仍为不确定的，则进行减值测试。

14. 长期待摊费用的核算方法

长期待摊费用是指已经支出，但受益期限在一年以上（不含一年）的各项费用。有明显受益期限的，按受益期限平均摊销；无受益期限的，分 5 年平均摊销。

15. 商誉

商誉为非同一控制下企业合并成本超过应享有的被投资单位或被购买方可辨认净资产于取得日或购买日的公允价值份额的差额。

与子公司有关的商誉在合并财务报表上单独列示，与联营企业和合营企业有关的商誉，包含在长期股权投资的账面价值中。

在财务报表中单独列示的商誉至少在每年年终进行减值测试。减值测试时，商誉的账面价值根据企业合并的协同效应分摊至受益的资产组或资产组组合。

16. 借款费用的核算

(1) 借款费用资本化的确认原则

借款费用包括借款利息、折价或者溢价的摊销、辅助费用以及因外币借款而发生的汇兑差额等。公司发生借款费用，可直接归属于符合资本化条件的资产购建或者生产的，予以资本化，计入相关资产成本；其他借款费用，在发生时根据其发生额确认为费用，计入当期损益。

符合资本化条件的资产，包括需要经过相当长时间的购建或者生产活动才能达到预定可使用或者可销售状态的固定资

产、投资性房地产和存货等资产。

(2) 借款费用资本化条件

A. 资产支出已经发生，资产支出包括为购建或者生产符合资本化条件的资产而以支付现金、转移非现金资产或者承担带息债务形式所发生的支出；

B. 借款费用已经发生；

C. 为使资产达到预定可使用或者可销售状态所必要的购建或者生产活动已经开始。

(3) 借款费用资本化期间

为购建或者生产符合资本化条件的资产发生的借款费用，满足上述资本化条件的，在该资产达到预定可使用或者可销售状态前所发生的，计入该资产的成本；在达到预定可使用或者可销售状态后所发生的，直接计入当期损益。

(4) 借款费用资本化金额的计算方法

在资本化期间内，每一会计期间的利息（包括折价或溢价的摊销）资本化金额，按照下列方法确定：

A. 为购建或者生产符合资本化条件的资产而借入专门借款的，以专门借款当期实际发生利息费用，减去将尚未动用的借款资金存入银行取得的利息收入或进行暂时性投资取得的投资收益后的金额确定。

B. 为购建或者生产符合资本化条件的资产而占用了一般借款的，根据累计资产支出超过专门借款部分的资产支出加权平均数乘以所占用一般借款的资本化率，计算确定一般借款应予资本化的利息金额。资本化率根据一般借款加权平均利率计算确定。

17. 非金融长期资产减值准备的核算方法

在资产负债表日判断资产（除存货、金融资产、按成本法核算，在活跃市场没有报价，公允价值不能可靠计量的长期股权投资以外的资产）是否存在可能发生减值的迹象。资产存在减值迹象的，进行减值测试，估计资产的可收回金额。

资产的可收回金额低于其账面价值的，应当将资产的账面价值减记至可收回金额，减记的金额确认为资产减值损失，计入当期损益，同时计提相应的资产减值准备。

可收回金额应当根据资产的公允价值减去处置费用后的净额与资产预计未来现金流量的现值两者之间较高者确定，资产的公允价值减去处置费用后的净额与资产预计未来现金流量的现值，只要有一项超过了资产的账面价值，就表明资产没有发生减值，不需再估计另一项金额。

有迹象表明一项资产可能发生减值的，以单项资产为基础估计其可收回金额。难以对单项资产的可收回金额进行估计的，以该资产所属的资产组为基础确定资产组的可收回金额。

因企业合并所形成的商誉和使用寿命不确定的无形资产，无论是否存在减值迹象，每年都应当进行减值测试。

资产减值损失一经确认，在以后会计期间不再转回。

18. 职工薪酬的核算

(1) 职工薪酬指公司为获得职工提供的服务而给予的各种形式的报酬以及其他相关支出。具体包括：

- A.职工工资、奖金、津贴和补贴；
- B.职工福利费；
- C.医疗保险费、养老保险费、失业保险费、工伤保险费和生育保险费等社会保险费；
- D.住房公积金；
- E.工会经费和职工教育经费；
- F.非货币性福利；
- G.因解除与职工的劳动关系给予的补偿；
- H.其他与获得职工提供的服务相关的支出。

(2) 确认与计量

公司在职工为其提供服务的会计期间，将应付的职工薪酬确认为负债，除因解除与职工的劳动关系给予的补偿外，根据职工提供服务的受益对象，分别以下情况处理：

- A.应由生产产品、提供劳务负担的职工薪酬，计入产品成本或劳务成本。
- B.应由在建工程、无形资产负担的职工薪酬，计入建造固定资产或无形资产成本。
- C.上述之外的其他职工薪酬，计入当期损益。

公司为职工缴纳的医疗保险费、养老保险费、工伤保险、生育保险等社会保险费和住房公积金，在职工为其提供服务的会计期间，根据工资总额的一定比例计算，并按上述规定处理。公司在职工劳动合同到期之前解除与职工的劳动关系，或者为鼓励职工自愿接受裁减而提出给予补偿的建议，同时满足条件的应确认因解除劳动关系给予补偿而产生的预计负债，同时计入当期损益。

19. 预计负债的核算方法

(1) 与或有事项相关的义务同时符合以下条件的，公司确认为预计负债：

- A.该义务是公司承担的现时义务；
- B.该义务的履行很可能导致经济利益流出公司；
- C.该义务的金额能够可靠地计量。

(2) 该金额是清偿该负债所需支出的最佳估计数。如果所需支出存在一个金额范围，则最佳估计数按该范围的上、下限金额的平均数确定；如果所需支出不存在一个金额范围，则最佳估计数按以下方法确定：

- A.或有事项涉及单个项目时，最佳估计数按最可能发生金额确定；
- B.或有事项涉及多个项目时，最佳估计数按各种可能发生额及其发生概率计算确定。

(3) 确认的负债所需支出全部或部分预期由第三方或其他方补偿的，则补偿金额在基本确定能收到时，作为资产单独确认。确认的补偿金额不超过所确认负债的账面价值。

20.收入确认核算

(1) 销售商品在下列条件均能满足时予以确认收入

- A. 已将商品所有权上的主要风险和报酬转移给购货方；
- B. 既没有保留通常与所有权相联系的继续管理权，也没有对已售出的商品实施控制；
- C. 收入的金额能够可靠地计量；
- D. 与交易相关的经济利益很可能流入企业；
- E. 相关的已发生或将发生的成本能够可靠的计量。

销售商品收入按公司与购货方签订的合同或协议金额或双方接受的金额确定。现金折扣于发生时确认为当期费用；销售折让实际发生时冲减当期收入。合同或协议价款的收取采用递延方式，实质上具有融资性质的，按照应收的合同或协议价款的公允价值确定销售商品收入金额。

(2) 公司提供劳务交易的结果在资产负债表日能够可靠估计的，在劳务合同的总收入、劳务的完成程度能够可靠地确定，与交易相关的价款能够流入，已经发生的成本和为完成劳务将要发生的成本能够可靠地计量时，采用完工百分比法确认提供劳务的收入，并按已完工作的比例测量完工进度。提供劳务交易的完工进度，根据实际选用下列方法情况确定：

- A、已完工作的测量。
- B、已经提供的劳务占应提供劳务总量的比例。
- C、已经发生的成本占估计总成本的比例。

公司按照从接受劳务方已收或应收的合同或协议价款确定提供劳务收入总额，但已收或应收的合同或协议价款不公允的除外。资产负债表日按照提供劳务收入总额乘以完工进度扣除以前会计期间累计已确认提供劳务收入后的金额，确认当期提供劳务收入。

在资产负债表日提供劳务交易结果不能够可靠估计的，分别下列情况处理：

- A、已经发生的劳务成本预计能够得到补偿的，按照已经发生的劳务成本金额确认提供劳务收入，并按相同金额结转劳务成本。
- B、已经发生的劳务成本预计不能够得到补偿的，将已经发生的劳务成本计入当期损益，不确认提供劳务收入。

(3) 让渡资产使用权收入在与让渡资产使用权相关的经济利益能够流入，用以收入的金额能够可靠地计量时予以确认。使用费收入按照有关合同或协议约定的收费时间和方法计算确定。

21.政府补助的核算方法

政府补助是指公司从政府无偿取得货币性资产或非货币性资产，但不包括政府作为公司所有者投入的资本。

政府补助包括财政拨款、财政贴息、税收返还和无偿划拨非货币性资产等。

政府补助为货币性资产的，按照收到或应收的金额计量；政府补助为非货币性资产的，按照公允价值计量；公允价值不

能可靠取得的，按照名义金额（人民币 1 元）计量。

公司政府补助在同时满足下列条件时予以确认

- (1) 企业能够满足政府补助所附条件；
- (2) 企业能够收到政府补助。

公司政府补助分为与资产相关的政府补助和与收益相关的政府补助。与资产相关的政府补助，确认为递延收益，自相关资产达到预定可使用状态时起，在该资产使用寿命内平均计入各期损益。相关资产在使用寿命结束前被出售、转让、报废或发生毁损的，将尚未分配的递延收益余额一次性转入资产处置当期的损益（营业外收入）。收到的与收益相关的政府补助，用于补偿以后期间的相关费用或损失的，取得时确认为递延收益，在确认相关费用的期间计入当期损益（营业外收入）；用于补偿已经发生的相关费用或损失的，取得时直接计入当期损益（营业外收入）。

22. 租赁的会计处理

公司涉及的租赁业务为经营租赁。

- (1) 本公司作为出租人

经营租赁中的租金，本公司在租赁期内各个期间按照直线法确认当期损益。发生的初始直接费用计入当期损益。

- (2) 本公司作为承租人

经营租赁中的租金，本公司在租赁期内各个期间按照直线法计入相关资产成本或当期损益；发生的初始直接费用计入当期损益。

23. 所得税核算

本公司采用资产负债表债务法核算所得税。

公司资产、负债的账面价值与其计税基础存在差异的，确认所产生的递延所得税资产或递延所得税负债。期末对于当期和以前期间形成的当期所得税负债（或资产），按照税法规定计算预期应交纳（或返还）的所得税金额。以很可能取得用来抵扣可抵扣暂时性差异的应纳税所得额为限，确认由可抵扣暂时性差异产生的递延所得税资产。

公司当期所得税和递延所得税作为所得税费用或收益计入当期损益，但不包括企业合并和直接在所有者权益中确认的交易或者事项。

五、企业合并及合并财务报表

1. 合并范围的确定原则及合并财务报表的编制方法

公司合并财务报表根据《企业会计准则第 33 号—合并财务报表》的规定编制。公司直接或通过子公司间接拥有被投资单位半数以上的表决权，或公司拥有被投资单位半数以下的表决权但能够通过下列方式对被投资单位的财务和经营政策实施控制时，表明公司能够控制被投资单位，将该被投资单位认定为子公司，纳入合并财务报表的合并范围，但是有证据表明本公司不能控制被投资单位的除外。

- (1) 通过与被投资单位其他投资者之间的协议，拥有被投资单位半数以上的表决权；

(2) 根据公司章程或协议，有权决定被投资单位的财务和经营政策；

(3) 有权任免被投资单位的董事会或类似机构的多数成员；

(4) 在被投资单位的董事会或类似机构占多数表决权。

2. 本公司的子公司情况

通过设立或投资等方式取得的子公司

子公司全称	子公司类型	注册地	业务性质	注册资本 (万元)	经营范围	期末实际出资额 (万元)
紫光古汉集团衡阳中药有限公司	境内非金融企业	衡阳市	医药制造	5,000.00	古汉养生精等中成药	5,135.53
紫光古汉集团衡阳制药有限公司	境内非金融企业	衡阳市	医药制造	1,000.00	注射液及其他西药产品	1,128.45
紫光古汉集团衡阳置业有限公司	境内非金融企业	衡阳市	工程筹建	1,000.00	工业园筹建	1,000.00
紫光古汉集团衡阳制药口服液有限公司	境内非金融企业	衡阳市	医药制造	100.00	口服溶液剂	100.00

续上表：

实质上构成对子 公司净投资的 其他项目余额	持股 比例 (%)	表决权 比例 (%)	是否合并 报表	少数股东 权益	少数股东权益中用 于冲减少数股东损 益的金额	从母公司所有者权益冲减子公司少数 股东分担的本期亏损超过少数股东在 该子公司期初所有者权益中所享有份 额后的余额
	100	100	是			
	100	100	是			
	100	100	是			
	100	100	是			

注1：紫光古汉集团衡阳制药口服液有限公司已于2013年2月1日办理工商注销。

注2：紫光古汉集团衡阳科技园建设有限公司本期更名为紫光古汉集团衡阳置业有限公司。

3. 合并范围发生变更的说明

2012年2月，本公司以货币资金100万元新设全资子公司紫光古汉集团衡阳制药口服液有限公司。

4. 本期新纳入合并范围的主体

名称	期末净资产	本期净利润
紫光古汉集团衡阳制药口服液有限公司	1,003,754.03	3,754.03

5. 本报告期不再纳入合并范围的主体

本报告期本公司无不再纳入合并范围的原子公司情况。

六、税项

纳入合并财务报表各单位适用的主要税种和税率如下：

税项	计税基础	税率（%）
增值税	产品销售收入	17.00
城市维护建设税	应交流转税	7.00
教育费附加及地方教育费附加	应交流转税	5.00
企业所得税	应纳税所得额	15.00、25.00

1. 本公司之全资子公司紫光古汉集团衡阳中药有限公司于 2011 年被湖南省科学技术厅、湖南省财政厅、湖南省国家税务局及湖南省地方税务局认定为高新技术企业，根据《企业所得税法》及其《实施条例》规定，紫光古汉集团衡阳中药有限公司于 2011 年-2013 年享受 15% 的企业所得税税率。

2. 母公司及其他子公司的企业所得税税率均为 25%。

七、会计政策和会计估计变更以及前期差错更正的说明

（1）会计政策变更

本报告期主要会计政策未发生变更。

（2）会计估计变更

本报告期主要会计估计未发生变更。

（3）前期会计差错更正

本公司本期根据企业会计准则规定和中国证券监督管理委员会《行政处罚决定书》（【2013】9 号），将期初涉及虚增利润的未分配利润 27,561,156.34 元调整至资本公积，将相应虚开增值税金额 10,458,569.40 元调整至资本公积。

对上述前期差错，本公司追溯重述了 2011 年度财务报表，追溯重述对本公司 2011 年 12 月 31 日的资产负债表产生的影响见下表：

项目	追溯重述前金额	调整金额	追溯重述后金额
应交税费	51,502,588.21	-10,458,569.40	41,044,018.81
资本公积	114,713,744.69	38,019,725.74	152,733,470.43
未分配利润	10,638,342.18	-27,561,156.34	-16,922,814.16

注：中国证券监督管理委员会《行政处罚决定书》（【2013】9 号）所述虚增利润除以上调整外，其余均已分别在以前年度整改到位。

八、合并财务报表主要项目注释

说明：“期初”指“2012年1月1日”，“期末”指“2012年12月31日”，“上期”指“2011年度”，“本期”指“2012年度”。

1.货币资金

(1) 分类列示

项目	期末余额			期初余额		
	原币金额	折算汇率	折合人民币	原币金额	折算汇率	折合人民币
现金			141,851.88			283,865.96
其中：人民币	141,851.88		141,851.88	283,865.96		283,865.96
银行存款			128,727,885.57			27,445,325.34
其中：人民币	128,460,460.19		128,460,460.19	27,209,078.00		27,209,078.00
港币	329,808.70	0.81085	267,425.38	291,374.38	0.8107	236,247.34
其他货币资金			30,000,000.00			
其中：人民币	30,000,000.00		30,000,000.00			
合计			<u>158,869,737.45</u>			<u>27,729,191.30</u>

(2) 期末存在抵押、冻结等对变现有限制款项为41,897.30元，主要系本公司涉及诉讼法院冻结款项。

(3) 期末无存放在境外的款项。

(4) 期末不存在有潜在回收风险的款项。

(5) 期末金额比期初金额增加131,140,546.15元，增长4.73倍，主要系本公司本期转让持有的参股公司湖南紫光古汉南岳制药有限公司36%股权收到股权转让款182,100,000.00元、收回应收债权款36,600,000.00元及偿还银行61,580,000.00元借款综合影响所致。

2.应收票据

(1) 分类列示

票据种类	期末余额	期初余额
银行承兑汇票	105,800,189.07	58,567,990.00
商业承兑汇票	486,386.23	504,314.50
合计	<u>106,286,575.30</u>	<u>59,072,304.50</u>

(2) 期末无质押的应收票据。

(3) 因出票人无力履约而将票据转为应收账款的票据以及期末已背书但尚未到期的应收票据情况

① 无因出票人无力履约而将票据转为应收账款的票据；

② 期末已背书但尚未到期的应收票据金额情况

出票单位	出票日期	到期日	金额	备注
赣州源颖贸易发展有限公司	2012年11月26日	2013年5月26日	500,000.00	
四川金仁医药有限公司	2012年11月16日	2013年5月16日	1,600,059.40	
甘肃天元药业有限公司	2012年11月16日	2013年5月16日	1,000,000.00	
河北恒祥医药集团有限公司	2012年11月12日	2013年5月12日	1,000,000.00	
四川文忠商贸有限责任公司	2012年11月1日	2013年5月1日	1,000,000.00	
江西欧亚集团有限公司	2012年10月29日	2013年4月29日	1,000,000.00	
湖南鸿泰医药有限公司	2012年10月10日	2013年4月10日	600,000.00	
辽宁新北方轧钢有限公司	2012年9月25日	2013年3月24日	500,000.00	
广东九州通医药有限公司	2012年9月21日	2013年3月21日	455,876.23	
株洲市好棒美食品有限公司	2012年8月1日	2013年2月1日	500,000.00	
其他			26,498,970.56	
合计			<u>34,654,906.19</u>	

(4) 期末金额比期初金额增加47,214,270.80元，增长79.93%，主要系本期公司以票据结算方式收到货款增加及票据贴现减少所致。

3. 应收账款

(1) 按类别列示

种类	期末余额				期初余额			
	金额	占总额比例 (%)	坏账准备	坏账准备计提比例 (%)	金额	占总额比例 (%)	坏账准备	坏账准备计提比例 (%)
单项金额重大并单项计提坏账准备的应收账款								
按账龄组合计提坏账准备的应收账款	134,402,427.10	100	104,728,401.57	77.92	132,376,658.83	100	95,144,529.81	71.87
单项金额虽不重大但单项计提坏账准备的应收账款								

种类	期末余额				期初余额			
	金额	占总额	坏账准备	坏账准备 计提比例	金额	占总额	坏账准备	坏账准备 计提比例
		比例 (%)				比例 (%)		
合计	<u>134,402,427.10</u>	<u>100</u>	<u>104,728,401.57</u>		<u>132,376,658.83</u>	<u>100</u>	<u>95,144,529.81</u>	

(2) 组合中, 按账龄分析法计提坏账准备的应收账款

账龄	期末余额			期初余额		
	金额	比例 (%)	坏账准备	金额	比例 (%)	坏账准备
1 年以内 (含 1 年)	13,535,151.57	10.07	270,703.04	17,025,063.62	12.86	340,501.27
1-2 年 (含 2 年)	8,331,075.22	6.20	833,107.52	12,191,400.90	9.21	1,219,140.09
2-3 年 (含 3 年)	11,139,511.62	8.29	2,227,902.32	11,969,132.33	9.04	2,393,826.47
3 年以上	101,396,688.69	75.44	101,396,688.69	91,191,061.98	68.89	91,191,061.98
合计	<u>134,402,427.10</u>	<u>100</u>	<u>104,728,401.57</u>	<u>132,376,658.83</u>	<u>100</u>	<u>95,144,529.81</u>

(3) 本期无收回以前年度已全额计提坏账准备的、以前年度计提坏账准备比例较大的、通过债务重组等其他方式收回的情况。

(4) 本期无实际核销的应收账款情况。

(5) 期末应收账款中无应收持公司 5% (含 5%) 以上表决权股份的股东及其他关联方的款项。

(6) 本期无终止确认的应收账款情况。

(7) 期末应收账款金额前五名情况

单位名称	与本公司关系	金额	账龄	占应收账款 总额的比例 (%)
衡阳市同德祥医药有限公司	客户	9,747,021.83	1 年以内、3 年以上	7.25
长沙双鹤医药有限责任公司	客户	8,055,076.53	1 年以内, 1-2 年, 2-3 年, 3 年以上	5.99
安徽华源医药股份有限公司	客户	5,540,697.81	3 年以上	4.12
湖南双舟医药有限责任公司	客户	1,904,292.00	1-2 年, 2-3 年, 3 年以上	1.42
郴州市天虹药业有限责任公司	客户	1,365,134.50	2-3 年, 3 年以上	1.02
合计		<u>26,612,222.67</u>		<u>19.80</u>

4.其他应收款

(1) 按类别列示

类别	期末余额				期初余额			
	金额	占总额比例 (%)	坏账准备	坏账准备计提比例 (%)	金额	占总额比例 (%)	坏账准备	坏账准备计提比例 (%)
单项金额重大并单项计提坏账准备的其他应收款					12,217,260.60	19.30	12,217,260.60	100
按账龄组合计提坏账准备的其他应收款	41,453,531.53	99.77	26,066,926.88	62.88	51,077,161.17	80.70	42,321,129.84	82.86
单项金额虽不重大但单项计提坏账准备的其他应收款	94,283.00	0.23	94,283.00	100.00				
合计	<u>41,547,814.53</u>	<u>100</u>	<u>26,161,209.88</u>		<u>63,294,421.77</u>	<u>100</u>	<u>54,538,390.44</u>	

(2) 组合中，按账龄分析法计提坏账准备的其他应收款

账龄	期末余额			期初余额		
	金额	比例 (%)	坏账准备	金额	比例 (%)	坏账准备
1 年以内 (含 1 年)	14,329,929.90	34.56	286,598.59	3,652,898.45	7.16	73,057.97
1-2 年 (含 2 年)	1,176,200.22	2.84	117,620.02	385,094.55	0.75	38,509.46
2-3 年 (含 3 年)	355,866.42	0.86	71,173.28	6,037,007.20	11.82	1,207,401.44
3 年以上	25,591,534.99	61.74	25,591,534.99	41,002,160.97	80.27	41,002,160.97
合计	<u>41,453,531.53</u>	<u>100</u>	<u>26,066,926.88</u>	<u>51,077,161.17</u>	<u>100</u>	<u>42,321,129.84</u>

(3) 组合中，单项金额虽不重大但单项计提坏账准备的其他应收款

应收账款内容	期末余额	比例 (%)	坏账金额	计提比例 (%)	计提理由
往来款	94,283.00	0.23	94,283.00	100.00	预计收回可能性较小
合计	<u>94,283.00</u>	<u>0.23</u>	<u>94,283.00</u>		

(4) 本报告期前已全额计提坏账准备，或计提减值准备的比例较大，但在本期又全额收回或转回，或在本期收回或转回比例较大的其他应收款情况

单位名称	转回或收回原因	确定原坏账准备的依据	转回或收回前累计已计提坏账准备金额	转回或收回金额
湖南景达生物工程有限公司	第三方已代付 应收款	账龄分析法计提坏账准备	16,643,000.00	20,475,000.00

单位名称	转回或收回原因	确定原坏账准备的依据	转回或收回前累计已计提坏账准备金额	转回或收回金额
衡阳泓湘国有生产经营有限责任公司	第三方已代付 应收款	期末单项金额重大的其他应 收款计提坏帐准备	12,217,260.60	12,225,000.00
其他单位或个人往来款	本期收回	账龄分析法计提坏账准备	321,833.48	321,833.48
合计			<u>29,182,094.08</u>	<u>33,021,833.48</u>

(5) 本期无核销的其他应收款情况。

(6) 期末其他应收款中无应收持公司5%（含5%）以上表决权股份的股东款项。

(7) 期末其他应收款中无应收关联方款项情况。

(8) 本期无终止确认的其他应收款情况。

(9) 期末其他应收款金额前五名情况

单位名称	与本公司关系	金额	账龄	占其他应收款 总额的比例 (%)	款项性质
衡阳市同德祥医药有限公司	非关联方	6,096,080.37	1年以内	14.67	往来款
雁峰区紫光古汉二期提质扩能工程征地 拆迁协调领导小组	非关联方	4,500,000.00	1年以内	10.83	垫付招标保证 金
阿联首协和医疗中心	非关联方	1,607,032.72	3年以上	3.87	往来款
武陵源龙尾巴村	非关联方	1,243,421.83	3年以上	2.99	往来款
衡阳市三化实业股份有限公司	非关联方	1,230,000.00	3年以上	2.96	往来款
合计		<u>14,676,534.92</u>		<u>35.32</u>	

(10) 期末金额较期初金额减少 21,746,607.24元，减少34.36%，主要系本期本公司收到第三方海南汉森投资有限公司代付应收款32,700,000.00元所致，其中：代湖南景达生物工程有限公司支付原欠增资款20,475,000.00元、代衡阳泓湘国有生产经营有限责任公司支付原欠货款12,225,000.00元。

5. 预付款项

(1) 按账龄列示

账龄	期末余额	比例 (%)	期初余额	比例 (%)
1年以内（含1年）	6,297,346.85	61.71	5,699,675.02	62.08
1-2年（含2年）	1,319,766.56	12.93	1,224,972.02	13.34

账龄	期末余额	比例 (%)	期初余额	比例 (%)
2-3 年 (含 3 年)	1,018,103.65	9.98	1,087,161.04	11.84
3 年以上	1,569,763.11	15.38	1,169,729.71	12.74
合计	<u>10,204,980.17</u>	<u>100</u>	<u>9,181,537.79</u>	<u>100</u>

(2) 预付款项金额前五名单位情况

单位名称	与本公司 关系	金额	占预付款项 总额的比例 (%)	账龄	原因
湖南省衡洲建设有限公司	非关联方	1,114,173.81	10.92	1 年以内	预付工程款
谭寿平	非关联方	1,030,000.00	10.09	1 年以内	预付房租费
衡阳市鑫莉印刷有限公司	非关联方	879,197.93	8.62	1-2 年、2-3 年、3 年以上	未结算完毕
北京东展美福广告有限公司	非关联方	600,000.00	5.88	1 年以内	预付广告费
长沙辉军文化传播有限公司	非关联方	442,666.67	4.34	1 年以内	预付广告费
合计		<u>4,066,038.41</u>	<u>39.84</u>		

(3) 期末预付款项中无预付持公司 5% (含 5%) 以上表决权股份的股东单位及其他关联方款项。

6. 存货

(1) 存货分类

项目	期末余额			期初余额		
	账面余额	跌价准备	账面价值	账面余额	跌价准备	账面价值
原材料	12,016,735.98	107,025.20	11,909,710.78	17,113,767.84	2,127,369.60	14,986,398.24
包装物	6,447,686.41		6,447,686.41	6,733,176.05		6,733,176.05
低值易耗品	61,060.81		61,060.81	76,978.62		76,978.62
在产品	11,497,791.56		11,497,791.56	9,466,857.98		9,466,857.98
燃料	77,266.49		77,266.49	886,781.26		886,781.26
修理用备件	1,382,924.83		1,382,924.83	1,355,162.13		1,355,162.13
库存商品	40,445,505.46	1,407,143.14	39,038,362.32	55,539,665.11	1,568,653.42	53,971,011.69
合计	<u>71,928,971.54</u>	<u>1,514,168.34</u>	<u>70,414,803.20</u>	<u>91,172,388.99</u>	<u>3,696,023.02</u>	<u>87,476,365.97</u>

(2) 存货跌价准备

项目	期初余额	本期计提	本期减少		期末余额
			转回	转销	
原材料	2,127,369.60	107,025.20		2,127,369.60	107,025.20
库存商品	1,568,653.42	1,407,143.14		1,568,653.42	1,407,143.14
合计	<u>3,696,023.02</u>	<u>1,514,168.34</u>		<u>3,696,023.02</u>	<u>1,514,168.34</u>

(3) 存货跌价准备情况

项目	计提存货跌价准备的依据	本期转回存货跌价准备的原因	本期转回金额占该项存货期末余额的比例(%)
原材料	原材料可变现净值低于其账面价值		
库存商品	库存商品可变现净值低于其账面价值		

7.可供出售金融资产

项目	期末公允价值	期初公允价值
可供出售权益工具	558,000.00	576,000.00
合计	<u>558,000.00</u>	<u>576,000.00</u>

注：本公司期末可供出售权益工具系持有的国旅联合股票。

8.对合营企业及联营企业投资

被投资单位名称	本公司持股比例 (%)	本公司在被投资单位表决权比例 (%)	期末资产总额	期末负债总额	期末净资产总额	本期营业收入总额	本期净利润
一、合营企业							
北京京伦弘智投资有限公司	50	50	1,116,679.88	4,151,795.46	-3,035,115.58	591,528.15	-9,398.75
合计			<u>1,116,679.88</u>	<u>4,151,795.46</u>	<u>-3,035,115.58</u>	<u>591,528.15</u>	<u>-9,398.75</u>

注：合营企业、联营企业的重要会计政策、会计估计与公司的会计政策、会计估计不存在重大差异。

9.长期股权投资

(1) 按明细列示

被投资单位	核算方法	投资成本	期初账面 金额	本期增加	本期减少	期末账面 金额
湖南紫光古汉南岳制药有限公司	权益法	22,156,900.00	57,559,474.28		57,559,474.28	
北京京伦弘智投资有限公司	权益法	5,000,000.00	987,141.58			987,141.58
国药药材股份有限公司	成本法	2,000,000.00	2,000,000.00			2,000,000.00
深圳市科钛实业发展有限公司	成本法	1,060,241.00	1,060,241.00			1,060,241.00
深圳市龙江生猪批发市场	成本法	1,080,000.00	1,080,000.00			1,080,000.00
古汉湘南戒毒康复中心	成本法	2,000,000.00	1,968,212.78			1,968,212.78
古汉沅江市中华鳖养殖有限公司	成本法	1,000,000.00	1,000,000.00			1,000,000.00
吉林集安衡集人参制品厂	成本法	507,727.00	507,727.00			507,727.00
吉林集安养鹿场	成本法	413,770.00	413,770.00			413,770.00
紫光古汉衡阳饮源制药有限公司	成本法	2,504,313.54				
合计		<u>37,722,951.54</u>	<u>66,576,566.64</u>		<u>57,559,474.28</u>	<u>9,017,092.36</u>

接上表:

被投资单位	在被投资单位 的持股 比例 (%)	在被投资单 位表决权 比例 (%)	在被投资单位的持 股比例与表决权比 例不一致的说明	减值准备	本期计提资 产减值准备	现金 红利
湖南紫光古汉南岳制药有限公司	36	36				
北京京伦弘智投资有限公司	50	50		987,141.58		
国药药材股份有限公司	1.74	1.74				
深圳市科钛实业发展有限公司	10	10		1,060,241.00		
深圳市龙江生猪批发市场	9	9		1,080,000.00		
古汉湘南戒毒康复中心	50	50		1,968,212.78		
古汉沅江市中华鳖养殖有限公司	34	34		1,000,000.00		
吉林集安衡集人参制品厂	49	49		507,727.00		
吉林集安养鹿场	49	49		413,770.00		
紫光古汉衡阳饮源制药有限公司	16.47	16.47				
合计				<u>7,017,092.36</u>		

注：本报告期内不存在向投资企业转移资金的能力受到限制的长期股权投资。

(2) 2012年5月22日, 公司与海南汉森投资有限公司签订《产权交易合同》转让本公司所持有的湖南紫光古汉南岳制药有限公司36%股权, 截止2012年12月31日, 本公司已收到全部股权转让款182,100,000.00元, 股权已办妥产权过户手续。

10. 固定资产

项目	期初余额	本期增加	本期减少	期末余额
一、原价合计	<u>282,534,624.13</u>	<u>10,115,253.78</u>	<u>3,163,717.67</u>	<u>289,486,160.24</u>
其中：房屋及建筑物	163,368,825.85	1,251,328.64	237,412.07	164,382,742.42
机器设备	98,536,985.86	3,119,251.11	1,010,731.40	100,645,505.57
运输工具	12,265,836.20	5,139,527.72	617,400.00	16,787,963.92
电子设备及其他	8,362,976.22	605,146.31	1,298,174.20	7,669,948.33
		<u>本期新增</u>	<u>本期计提</u>	
二、累计折旧合计	<u>113,987,211.46</u>	<u>14,277,445.89</u>	<u>2,771,487.93</u>	<u>125,493,169.42</u>
其中：房屋及建筑物	48,532,852.08	4,885,263.03	142,185.41	53,275,929.70
机器设备	56,892,674.66	6,509,309.85	819,865.78	62,582,118.73
运输工具	3,995,255.97	1,906,319.13	586,530.00	5,315,045.10
电子设备及其他	4,566,428.75	976,553.88	1,222,906.74	4,320,075.89
三、固定资产账面净值合计	<u>168,547,412.67</u>			<u>163,992,990.82</u>
其中：房屋及建筑物	114,835,973.77			111,106,812.72
机器设备	41,644,311.20			38,063,386.84
运输工具	8,270,580.23			11,472,918.82
电子设备及其他	3,796,547.47			3,349,872.44
四、固定资产减值准备累计金额合计				
其中：房屋及建筑物				
机器设备				
运输工具				
电子设备及其他				
五、固定资产账面价值合计	<u>168,547,412.67</u>			<u>163,992,990.82</u>
其中：房屋及建筑物	114,835,973.77			111,106,812.72
机器设备	41,644,311.20			38,063,386.84
运输工具	8,270,580.23			11,472,918.82

项目	期初余额	本期增加	本期减少	期末余额
电子设备及其他	3,796,547.47			3,349,872.44

11.在建工程

(1) 在建工程余额

项目	期末数			期初数		
	账面余额	减值准备	账面净值	账面余额	减值准备	账面净值
科技园一期配套工程				322,114.45		322,114.45
四亿支工程	14,551,377.41		14,551,377.41	8,776,270.71		8,776,270.71
合计	<u>14,551,377.41</u>		<u>14,551,377.41</u>	<u>9,098,385.16</u>		<u>9,098,385.16</u>

(2) 在建工程项目变化情况

项目名称	预算数 (万元)	期初数	本期增加	本期转入 固定资产额	其他 减少额	工程投入占 预算的比例 (%)
科技园一期配套工程	3,000	322,114.45	224,216.00	546,330.45		
四亿支工程	12,400	8,776,270.71	5,775,106.70			11.73
合计		<u>9,098,385.16</u>	<u>5,999,322.70</u>	<u>546,330.45</u>		

接上表:

工程进度 (%)	利息资本化 金额	其中: 本期利息资 本化金额	本期利息资本 化率 (%)	资金来源	期末数
已完工				自筹	
初步投资				自筹	14,551,377.41
合计					<u>14,551,377.41</u>

(3) 本公司期末的在建工程项目不存在减值迹象。

(4) 期末余额较期初余额增加5,452,992.25元, 增长59.93%, 主要系本公司全资子公司紫光古汉集团衡阳中药有限公司四亿支工程本期增加投入5,775,106.70元所致。

12.无形资产

(1) 无形资产情况

项目	期初余额	本期增加	本期减少	期末余额
一、原价合计	<u>150,572,752.82</u>			<u>150,572,752.82</u>
1. 土地使用权	143,382,878.58			143,382,878.58
2. 住房使用权	558,600.00			558,600.00
3. 专有技术	6,359,670.81			6,359,670.81
4. 财务软件	271,603.43			271,603.43
二、累计摊销额合计	<u>16,134,027.43</u>	<u>2,526,326.16</u>		<u>18,660,353.59</u>
1. 土地使用权	9,585,333.03	2,474,394.00		12,059,727.03
2. 住房使用权	70,260.00	14,052.00		84,312.00
3. 专有技术	6,359,670.81			6,359,670.81
4. 财务软件	118,763.59	37,880.16		156,643.75
三、无形资产账面净值合计	<u>134,438,725.39</u>			<u>131,912,399.23</u>
1. 土地使用权	133,797,545.55			131,323,151.55
2. 住房使用权	488,340.00			474,288.00
3. 专有技术				
4. 财务软件	152,839.84			114,959.68
四、无形资产减值准备累计金额合计	<u>300,000.00</u>			<u>300,000.00</u>
1. 土地使用权	300,000.00			300,000.00
2. 住房使用权				
3. 专有技术				
4. 财务软件				
五、无形资产账面价值合计	<u>134,138,725.39</u>			<u>131,612,399.23</u>
1. 土地使用权	133,497,545.55			131,023,151.55
2. 住房使用权	488,340.00			474,288.00
3. 专有技术				
4. 财务软件	152,839.84			114,959.68

注：本期摊销额2,526,326.16元。

(2) 公司内部研究开发项目支出

项目	期初余额	本期增加	本期减少		期末余额
			计入当期损益	确认为无形资产	

项目	期初余额	本期增加	本期减少		期末余额
			计入当期损益	确认为无形资产	
研究支出		2,296,740.64	2,296,740.64		
合计		<u>2,296,740.64</u>	<u>2,296,740.64</u>		

13. 长期待摊费用

项目	期初余额	本期增加额	本期摊销额	其他减少额	期末余额	其他减少的原因
技术服务费	1,086,133.19		620,000.04		466,133.15	
合计	<u>1,086,133.19</u>		<u>620,000.04</u>		<u>466,133.15</u>	

注：期末余额较期初余额减少620,000.04元，减少57.08%，系本期摊销所致。

14. 递延所得税资产及递延所得税负债

(1) 已确认的递延所得税负债

项目	期末余额	期初余额
可供出售金融资产	95,813.04	100,313.04
合计	<u>95,813.04</u>	<u>100,313.04</u>

(2) 未确认递延所得税资产明细

项目	期末数	期初数
可抵扣暂时性差异	139,720,872.15	160,696,035.63
可抵扣亏损	33,268,605.09	36,464,361.37
合计	<u>172,989,477.24</u>	<u>197,160,397.00</u>

(3) 未确认递延所得税资产的可抵扣亏损将于以下年度到期

到期年度	期末数	期初数	备注
2013 年	4,958,661.73		
2014 年	517,776.70	5,524,153.39	
2015 年	5,083,426.11	14,950,598.62	
2016 年	8,118,113.09	7,847,549.79	

到期年度	期末数	期初数	备注
2017 年	14,590,627.46	8,142,059.57	
合计	<u>33,268,605.09</u>	<u>36,464,361.37</u>	

(4) 应纳税差异项目明细

项目	对应的暂时性差异金额	
	期末数	期初数
可供出售金融资产	383,252.15	401,252.15
合计	<u>383,252.15</u>	<u>401,252.15</u>

15. 资产减值准备

项目	期初余额	本期计提	本期减少		期末余额
			转回	转销	
坏账准备	149,682,920.25	10,388,785.28	29,182,094.08		130,889,611.45
存货跌价准备	3,696,023.02	1,514,168.34		3,696,023.02	1,514,168.34
长期股权投资减值准备	7,017,092.36				7,017,092.36
无形资产减值准备	300,000.00				300,000.00
合计	<u>160,696,035.63</u>	<u>11,902,953.62</u>	<u>29,182,094.08</u>	<u>3,696,023.02</u>	<u>139,720,872.15</u>

16. 所有权受到限制的资产

(1) 所有权受到限制的资产

所有权受到限制的资产	期初账面价值	本期增加	本期减少	期末账面价值
一、用于担保的资产				
应收票据	24,139,744.00		24,139,744.00	
固定资产-房屋建筑物	20,381,049.47		20,381,049.47	
无形资产-土地使用权	70,554,541.40		70,554,541.40	
小计	<u>115,075,334.87</u>		<u>115,075,334.87</u>	
二、其他原因造成所有权受到限制的资产				
因法律诉讼被冻结的银行存款	79,391.27	41,897.30	79,391.27	41,897.30
小计	<u>79,391.27</u>	<u>41,897.30</u>	<u>79,391.27</u>	<u>41,897.30</u>

所有权受到限制的资产	期初账面价值	本期增加	本期减少	期末账面价值
合计	<u>115,154,726.14</u>	<u>41,897.30</u>	<u>115,154,726.14</u>	<u>41,897.30</u>

(2) 所有权受到限制的资产期末金额较期初金额减少115,112,828.84元，主要系公司本期归还借款所致；期末所有权受到限制的银行存款系本公司涉及诉讼法院冻结款项。

17.短期借款

借款类别	期末余额	期初余额
信用借款		1,000,000.00
保证抵押借款		40,580,000.00
质押借款		21,000,000.00
合计		<u>62,580,000.00</u>

注：期末余额较期初余额减少62,580,000.00元，主要系公司本期归还银行借款所致。

18.应付账款

(1) 按账龄列示

账龄	期末余额		期初余额	
	金额	占总额比例 (%)	金额	占总额比例 (%)
1年以内 (含1年)	41,056,459.53	49.27	47,194,654.38	64.41
1-2年 (含2年)	24,025,058.10	28.83	10,844,289.23	14.80
2-3年 (含3年)	9,222,240.71	11.07	11,317,110.20	15.45
3年以上	9,027,599.47	10.83	3,914,076.66	5.34
合计	<u>83,331,357.81</u>	<u>100</u>	<u>73,270,130.47</u>	<u>100</u>

(2) 期末账龄超过一年的大额应付账款

债权人名称	欠款金额	欠款时间	占应付账款比例 (%)	欠款原因
江西高科药包有限公司	2,674,944.85	2011年	3.21	尚未结算
湖南寒梅蜂业有限公司	2,399,373.84	2011年	2.88	尚未结算
临安中晟玻璃制品有限公司	2,297,727.15	2011年	2.76	尚未结算
河北金环包装有限公司	2,161,747.60	2011年	2.59	尚未结算
湖南乐福地医药包材科技有限公司	1,269,618.20	2011年	1.52	尚未结算

债权人名称	欠款金额	欠款时间	占应付账款比例 (%)	欠款原因
湖南省松龄堂中药饮片有限公司	1,073,125.50	2009 年	1.29	尚未结算
应城市恒天药业包装有限公司	1,036,924.98	2009 年	1.24	尚未结算
合计	<u>12,913,462.12</u>		<u>15.49</u>	

(3) 期末应付账款中无应付持有本公司5% (含5%) 以上表决权股份的股东单位及其他关联方的款项。

19. 预收款项

(1) 按账龄列示

账龄	期末余额		期初余额	
	金额	占总额比例 (%)	金额	占总额比例 (%)
1 年以内 (含 1 年)	13,344,949.20	74.71	6,803,616.73	61.60
1-2 年 (含 2 年)	2,807,989.14	15.74	2,162,143.59	19.58
2-3 年 (含 3 年)	793,780.88	4.45	1,608,963.40	14.57
3 年以上	910,488.54	5.10	469,330.74	4.25
合计	<u>17,857,207.76</u>	<u>100</u>	<u>11,044,054.46</u>	<u>100</u>

(2) 期末预收款项中无预收持有本公司5% (含5%) 以上表决权股份的股东单位及其他关联方的款项。

(3) 期末金额比期初金额增加6,813,153.30元, 增长61.69%, 主要系本公司之全资子公司紫光古汉集团衡阳中药有限公司预收货款增加所致。

20. 应付职工薪酬

(1) 按类别列示

项目	期初余额	本期增加	本期支付	期末余额
一、工资、奖金、津贴和补贴	5,487,476.24	57,136,323.84	58,186,715.08	4,437,085.00
二、职工福利费		4,171,379.75	4,171,379.75	
三、社会保险费	1,539,221.56	11,696,756.27	7,457,590.39	5,778,387.44
其中: 1. 医疗保险费		2,873,763.97	2,556,107.65	317,656.32
2. 基本养老保险费	703,737.80	7,430,375.49	3,959,515.59	4,174,597.70
3. 年金缴费				
4. 失业保险费	808,000.06	693,298.32	283,218.72	1,218,079.66

项目	期初余额	本期增加	本期支付	期末余额
5. 工伤保险费	27,483.70	611,947.96	571,377.90	68,053.76
6. 生育保险费		87,370.53	87,370.53	
四、住房公积金	523,802.05	1,362,627.00	1,292,583.00	593,846.05
五、工会经费和职工教育经费		788,687.52	788,687.52	
六、非货币性福利				
七、因解除劳动关系给予的补偿		2,000.00	2,000.00	
八、其他		78,000.00	78,000.00	
其中：以现金结算的股份支付				
合计	<u>7,550,499.85</u>	<u>75,235,774.38</u>	<u>71,976,955.74</u>	<u>10,809,318.49</u>

(2) 应付职工薪酬期末应付工资、奖金、津贴和补贴已于2013年1月发放；应付职工薪酬中养老保险欠缴4,174,597.70元，失业保险欠缴1,218,079.66元。

(3) 期末金额比期初金额增加3,258,818.64元，增长43.16%，主要系本公司之全资子公司紫光古汉集团衡阳制药有限公司欠缴社保费增加所致。

21. 应交税费

税费项目	期末余额	期初余额
1. 企业所得税	44,173,765.92	29,884,476.29
2. 增值税	-556,130.56	4,005,643.94
3. 营业税	575,081.52	542,321.86
4. 土地使用税	1,513,364.61	1,792,674.66
5. 房产税	1,568,751.68	1,131,669.09
6. 车船使用税	11,262.00	11,262.00
7. 城市维护建设税	1,184,805.15	1,656,710.54
8. 教育费附加及地方教育费附加	1,111,722.98	1,459,585.45
9. 代扣个人所得税	2,879,796.32	411,733.90
10. 其他	333,006.26	147,941.08
合计	<u>52,795,425.88</u>	<u>41,044,018.81</u>

22.其他应付款

(1) 按账龄列示

账龄	期末余额		期初余额	
	金额	占总额比例 (%)	金额	占总额比例 (%)
1 年以内 (含 1 年)	25,089,120.13	49.57	25,305,884.16	59.42
1-2 年 (含 2 年)	7,780,881.18	15.38	2,470,051.46	5.80
2-3 年 (含 3 年)	2,159,050.79	4.27	5,333,363.23	12.52
3 年以上	15,575,993.95	30.78	9,481,457.65	22.26
合计	<u>50,605,046.05</u>	<u>100</u>	<u>42,590,756.50</u>	<u>100</u>

(2) 期末账龄超过一年的大额其他应付款情况

债权人名称	金额	占总额比例 (%)	欠款时间	欠款原因
刘雪枚	2,260,000.00	4.47	2006 年	保证金
合计	<u>2,260,000.00</u>	<u>4.47</u>		

(3) 报告期其他应付款中应付持有本公司5% (含5%) 以上表决权股份的股东单位或关联方的款项情况

单位名称	期末余额	期初余额
北京紫光军创药业有限公司		1,601,514.56
合计		<u>1,601,514.56</u>

(4) 期末金额较大的其他应付款情况

单位名称	性质或内容	金额
衡阳市雁峰区财政库	代付税款	4,000,000.00
刘雪枚	保证金	2,260,000.00
衡阳市中级人民法院	诉讼赔付款	2,132,607.00
衡阳市社会保障局	养老保险	1,515,630.40
合计		<u>9,908,237.40</u>

23.预计负债

种类	期初余额	本期增加	本期减少	期末余额
未决诉讼	2,502,500.00	79,547.90		2,582,047.90

种类	期初余额	本期增加	本期减少	期末余额
合计	<u>2,502,500.00</u>	<u>79,547.90</u>		<u>2,582,047.90</u>

24.其他流动负债

项 目	期末余额	期初余额
废水、废渣处理工程补助	360,000.00	480,000.00
合计	<u>360,000.00</u>	<u>480,000.00</u>

25.其他非流动负债

项 目	期末余额	期初余额
4 亿支古汉养生精技改工程中央预算内投资	7,000,000.00	
合计	<u>7,000,000.00</u>	

注：期末余额较期初增加 7,000,000.00 元，主要系公司本期收到技改工程中央预算内投资 7,000,000.00 元所致。

26.股本

项目	期初余额	本期增减变动（+、-）					合计	期末余额
		发行 新股	送股	公积金 转股	其他			
一、有限售条件股份	<u>86,400.00</u>		<u>8,640.00</u>				<u>95,040.00</u>	
1.国家持股								
2.国有法人持股								
3.其他内资持股	86,400.00		8,640.00				95,040.00	
其中：境内法人持股	86,400.00		8,640.00				95,040.00	
境内自然人持股								
4.境外持股								
其中：境外法人持股								
境外自然人持股								
二、无限售条件流通股份	<u>202,942,025.00</u>		<u>20,294,202.00</u>				<u>223,236,227.00</u>	
1.人民币普通股	202,942,025.00		20,294,202.00				223,236,227.00	

项目	期初余额	本期增减变动 (+、-)				合计	期末余额
		发行新股	送股	公积金转股	其他		
2.境内上市外资股							
3.境外上市外资股							
4.其他							
合计	<u>203,028,425.00</u>		<u>20,302,842.00</u>				<u>223,331,267.00</u>

27. 资本公积

项目	期初余额	本期增加	本期减少	期末余额
股本溢价	114,345,066.98			114,345,066.98
其他资本公积	38,087,464.34			38,087,464.34
金融资产公允价值变动净额	300,939.11		13,500.00	287,439.11
合计	<u>152,733,470.43</u>		<u>13,500.00</u>	<u>152,719,970.43</u>

28. 盈余公积

项目	期初余额	本期增加	本期减少	期末余额	变动原因、依据
法定盈余公积	20,647,316.08	23,446,191.16		44,093,507.24	
任意盈余公积	1,805,020.12			1,805,020.12	
合计	<u>22,452,336.20</u>	<u>23,446,191.16</u>		<u>45,898,527.36</u>	

注：本公司本期按母公司实现净利润234,461,911.63元的10%计提法定盈余公积。

29. 未分配利润

项目	本期金额	上期金额
1、上年年末余额	-16,922,814.16	-61,496,039.18
加：会计政策变更		
前期会计差错		-27,561,156.34
2、本年年初余额	-16,922,814.16	-89,057,195.52
3、本期增加	137,606,335.01	72,134,381.36
① 本期归属于母公司所有者的净利润转入	137,606,335.01	72,134,381.36
② 其他		

项目	本期金额	上期金额
4、本期减少	64,051,875.66	
提取法定盈余公积	23,446,191.16	
应付普通股股利	20,302,842.50	
转作股本的普通股股利	20,302,842.00	
5、期末余额	<u>56,631,645.19</u>	<u>-16,922,814.16</u>

30. 营业收入、营业成本

(1) 营业收入、营业成本

项目	本期金额	上期金额
主营业务收入	363,419,709.47	343,486,936.36
其他业务收入	735.30	21,581.25
合计	<u>363,420,444.77</u>	<u>343,508,517.61</u>
主营业务成本	177,951,087.00	150,245,273.79
其他业务成本	735.30	1,068.43
合计	<u>177,951,822.30</u>	<u>150,246,342.22</u>

(2) 主营业务（分行业）

行业名称	本期金额		上期金额	
	营业收入	营业成本	营业收入	营业成本
中药及保健品	267,418,087.77	92,904,961.39	252,290,578.05	79,688,314.61
西药类	96,001,621.70	85,046,125.61	91,196,358.31	70,556,959.18
合计	<u>363,419,709.47</u>	<u>177,951,087.00</u>	<u>343,486,936.36</u>	<u>150,245,273.79</u>

(3) 主营业务（分地区）

地区名称	本期金额		上期金额	
	营业收入	营业成本	营业收入	营业成本
省内地区	331,717,700.66	155,751,018.08	300,285,809.72	119,782,364.13
省外地区	31,702,008.81	22,200,068.92	43,201,126.64	30,462,909.66
合计	<u>363,419,709.47</u>	<u>177,951,087.00</u>	<u>343,486,936.36</u>	<u>150,245,273.79</u>

(4) 公司前五名客户的营业收入情况

客户名称	营业收入	占公司营业收入的比例 (%)
湖南天鼎医药有限公司	67,849,469.85	18.67
湖南千金医药股份有限公司	56,060,307.46	15.43
衡阳市同德祥医药有限公司	36,965,659.69	10.17
湖南众昊药业有限责任公司	24,865,843.97	6.84
湖南国大民生堂药房连锁有限公司	17,040,324.78	4.69
合计	<u>202,781,605.75</u>	<u>55.80</u>

31. 营业税金及附加

项目	本期金额	上期金额	计缴标准
营业税	587,801.29	555,041.63	应税收入 3%、5%
城市维护建设税	3,023,464.88	2,754,397.94	流转税 7%
教育费附加及地方教育 费附加	2,353,785.77	1,770,684.38	流转税 5%
合计	<u>5,965,051.94</u>	<u>5,080,123.95</u>	

32. 销售费用

(1) 按项目列示

项目	本期金额	上期金额
工资、福利费及社会保险费	14,359,509.31	6,036,433.31
运输装卸包装费	13,048,864.90	9,731,129.93
广告、宣传费	17,742,609.65	7,508,750.40
差旅费	2,488,517.90	2,815,898.64
折旧费	771,581.10	434,510.31
销售佣金	8,753,940.57	3,657,973.95
其他	8,459,325.74	5,031,739.35
合计	<u>65,624,349.17</u>	<u>35,216,435.89</u>

(2) 本期金额较上期金额增加 30,407,913.28 元, 增长 86.35%, 主要原因系本公司全资子公司紫光古汉集团衡阳中药有限公司本期加大促销力度, 广告费宣传费、促销费及运输费等相应增长所致。

33.管理费用

项目	本期金额	上期金额
工资、福利费及社会保险费等	32,391,508.65	33,241,643.56
折旧、摊销费等	8,030,747.52	6,808,537.09
技术开发费	2,296,740.64	3,526,567.70
差旅费	2,004,455.52	2,744,318.99
办公费	2,526,939.30	2,336,730.48
诉讼费	193,835.00	402,349.25
费用性税金	1,408,589.24	2,135,654.22
聘请中介费	1,492,493.50	1,090,000.00
其他	16,584,932.30	9,657,347.92
合计	<u>66,930,241.67</u>	<u>61,943,149.21</u>

34.财务费用

项目	本期金额	上期金额
利息支出	3,093,934.58	5,211,643.69
减：利息收入	310,552.90	110,660.68
银行手续费	90,417.26	72,319.11
汇兑损益	10,334.58	4,513.53
其他	-201,113.44	4,105.50
合计	<u>2,683,020.08</u>	<u>5,181,921.15</u>

注：本期金额较上期金额减少2,498,901.07元，下降48.22%，主要系本公司全资子公司紫光古汉集团衡阳中药有限公司本期偿还银行借款及票据贴现减少致利息支出减少所致。

35.投资收益

(1) 按项目列示

产生投资收益的来源	本期金额	上期金额
权益法核算的长期股权投资收益		20,351,989.85
处置长期股权投资产生的投资收益	124,540,525.72	

合计	<u>124,540,525.72</u>	<u>20,351,989.85</u>
----	-----------------------	----------------------

(2) 按权益法核算的长期股权投资按投资单位分项列示投资收益

被投资单位	本期金额	上期金额	本期比上期增减变动的原因
湖南紫光古汉南岳制药有限公司	124,540,525.72	22,323,285.31	本期处置股权
北京京伦弘智投资有限公司		-1,971,295.46	上期已全额计提减值
合计	<u>124,540,525.72</u>	<u>20,351,989.85</u>	

注：鉴于i) 被投资单位采用的会计政策及会计期间与本公司无重大差异；ii) 本公司对被投资单位所持股份系以前年度新设成立所持有，不存在长期资产的公允价值与账面价值差异对被投资单位本期净利润产生影响的事项；iii) 公司与被投资单位在本财务报表期间未发生需要抵消的未实现内部交易损益事项，公司本期以被投资单位账面净利润作为确认投资收益的基础。

(3) 本期本公司投资收益汇回不存在重大限制。

(4) 本期金额较上期金额增长104,188,535.87元，增长5.12倍，主要系公司本期处置参股公司湖南紫光古汉南岳制药有限公司股权确认投资收益所致。

36. 资产减值损失

(1) 按项目列示

项 目	本期金额	上期金额
1. 坏账损失	-18,793,308.80	20,420,091.97
2. 存货跌价损失	1,514,168.34	573,024.34
3. 长期股权投资减值损失		987,141.58
合计	<u>-17,279,140.46</u>	<u>21,980,257.89</u>

(2) 本期金额较上期金额减少39,259,398.35元，减少1.79倍，主要系公司本期收回湖南景达生物工程有限公司、衡阳泓湘国有资产经营有限责任公司应收款项合计32,692,260.60元转回原计提坏账准备28,860,260.60元所致。

37. 营业外收入

(1) 按项目列示

项 目	本期金额	上期金额	计入当期非经常性 损益的金额
-----	------	------	-------------------

项 目	本期金额	上期金额	计入当期非经常性 损益的金额
1. 非流动资产处置利得小计		523,000.00	
其中：固定资产处置利得		523,000.00	
2. 政府补助	747,760.00	3,349,257.00	747,760.00
3. 因债权人原因确实无法支付的账款	16,943.58	1,523,198.99	16,943.58
4. 其他	413,428.96	486,235.24	413,428.96
合计	<u>1,178,132.54</u>	<u>5,881,691.23</u>	<u>1,178,132.54</u>

(2) 政府补助情况

项目	本期金额	上期金额	来源和依据
中小企业发展专项资金		100,000.00	衡阳市财政局《关于下达（2008）年中小企业发展专项资金》的通知，衡财企指（2008）641号文件
衡阳市雁峰区商务局款	50,000.00		雁委[2012]3号《中共雁峰区委 雁峰区人民政府关于表彰<2010年度获得中国驰名商标和湖南省著名商标企业>的决定》
衡阳市财政局、衡阳市科学技术局2012年度产学研结合专项资金	100,000.00		衡财企[2012]293号衡阳市财政局《衡阳市科学技术局关于下达<2012年度产学研结合专项资金>的通知》
中国驰名商标奖		500,000.00	衡阳市财政局衡财企指（2011）506号文件
技术改造项目补助资金		150,000.00	衡阳市财政局、衡阳市经济和信息化委员会关于下达《2011年第二批医药食品企业技术改造项目补助资金》的通知
衡阳市知识产权局专利资助资金	4,800.00		衡知发[2012]11号关于申报2012年度发明专利年费资助的通知
衡阳市财政局拨款	370,000.00		衡财企指[2012]605号《衡阳市财政局关于下达<2011年企业技改贴息资金>的通知》
衡阳市财政局科技项目带动资金		150,000.00	衡阳市财政局衡财企（2010）424号文件
衡阳市科技局产学研结合专项资金		130,000.00	市财政局衡财企（2011）343号文件
衡阳市劳动服务处职工失业保险基金		1,572,937.00	衡阳市劳动就业服务处关于《为48家企业支付两项补贴》的请示
大学生就业基金	102,960.00	118,320.00	衡阳市财政局批复

项目	本期金额	上期金额	来源和依据
专利补助费		8,000.00	衡阳市知识产权局关于转发《关于做好 2011 年度专利资助工作的通知》的通知
企业自主创新资金		500,000.00	衡阳市人民政府关于《鼓励支持企业自主创新》的意见
废水废渣处理工程补助	120,000.00	120,000.00	湘财建指(2008)114号《关于下达 2008 年第一批省级环保专项资金指标的通知》
合计	<u>747,760.00</u>	<u>3,349,257.00</u>	

(3) 本期金额较上期金额减少 4,703,558.69 元, 下降 79.97%, 主要系本期政府补助减少 2,601,497.00 元、因债权人原因无法支付的呆账收入减少 1,506,255.41 元所致。

38. 营业外支出

项目	本期金额	上期金额	计入当期非经常性损益的金额
1. 非流动资产处置损失小计	<u>379,979.74</u>	<u>318,939.03</u>	<u>379,979.74</u>
其中: 固定资产处置损失	379,979.74	318,939.03	379,979.74
2. 公益性捐赠支出	200,000.00	50,000.00	200,000.00
3. 滞纳金、罚金及罚款支出	196,762.26	190,620.00	196,762.26
4. 赔偿金、违约金	2,029,744.69	1,159,936.73	2,029,744.69
5. 其他	221,647.00	445,667.38	221,647.00
合计	<u>3,028,133.69</u>	<u>2,165,163.14</u>	<u>3,028,133.69</u>

注: 本期金额较上期金额增加 862,970.55 元, 上升 39.86%, 主要系公司本期诉讼赔偿支出增加 869,807.96 元。

39. 所得税费用

(1) 所得税费用的构成

项目	本期金额	上期金额
所得税费用	<u>46,629,289.63</u>	<u>15,794,423.88</u>
其中: 当期所得税	46,629,289.63	15,794,423.88
递延所得税		

(2) 所得税费用(收益)与会计利润的关系

项目	本期金额	上期金额
利润总额	184,235,624.64	87,928,805.24
按法定税率（25%）计算的所得税费用	46,058,906.16	21,982,201.31
某些子公司适用不同税率的影响	-6,895,233.99	-7,661,253.84
对以前期间当期所得税的调整	-416,731.09	1,346,658.41
归属于合营企业和联营企业的损益		-5,087,997.46
无须纳税的收入		
不可抵扣的费用	2,605,238.30	1,016,860.94
利用以前年度可抵扣亏损	-3,100,061.12	
未确认的可抵扣暂时性差异的影响和可抵扣亏损	8,377,171.37	4,197,954.52
所得税费用合计	<u>46,629,289.63</u>	<u>15,794,423.88</u>

(3) 所得税费用本期金额较上期金额增加30,834,865.75元, 增长1.95倍, 主要系公司本期转让所持联营企业湖南紫光古汉南岳制药有限公司36%股权获得投资收益致应纳税所得额增加所致。

40. 基本每股收益和稀释每股收益的计算过程

基本每股收益以归属于母公司普通股股东的合并净利润除以母公司发行在外普通股的加权平均数计算, 稀释每股收益以根据稀释性潜在普通股调整后的归属于母公司普通股股东的合并净利润除以调整后的母公司发行在外普通股的加权平均数计算。期末本公司无稀释性的潜在普通股, 因此稀释每股收益与基本每股收益相同。基本每股收益和稀释每股收益计算如下:

项目	序号	本期金额	上期金额
归属于母公司股东的净利润	1	137,606,335.01	72,134,381.36
归属于母公司所有者的非经常性损益（税后）	2	104,253,503.85	3,523,028.26
归属于母公司股东、扣除非经常性损益后的净利润	3=1-2	33,352,831.16	68,611,353.10
期初股份总数	4	203,028,425.00	203,028,425.00
公积金转增股本或股票股利分配等增加股份数（I）	5	20,302,842.00	20,302,842.00
发行新股或债转股等增加股份数（II）	6		
增加股份（II）下一月份起至报告期期末的月份数	7		
报告期因回购或缩股等减少股份数	8		
减少股份下一月份起至报告期期末的月份数	9		
报告期月份数	10	12	12
发行在外的普通股加权平均数	11=4+5+6×7 ÷10-8×9÷10	223,331,267.00	223,331,267.00

项目	序号	本期金额	上期金额
基本每股收益	12=1÷11	0.6162	0.3230
扣除非经常性损益（税后）后的基本每股收益	13=3÷11	0.1493	0.3072
已确认为费用的稀释性潜在普通股利息	14		
转换费用	15		
所得税率（25%）	16		
认股权证、期权行权增加股份数	17		
稀释每股收益	18=[1+（14-15）× （1-16）]÷（11+17）	0.6162	0.3230
扣除非经常性损益（税后）后稀释每股收益	19=[3+（14-15）× （1-16）]÷（11+17）	0.1493	0.3072

41.其他综合收益情况

项目	本期金额	上期金额
可供出售金融资产产生的利得（损失）金额	-18,000.00	-243,000.00
减：可供出售金融资产产生的所得税影响	-4,500.00	-60,750.00
前期计入其他综合收益当期转入损益的净额		
合计	<u>-13,500.00</u>	<u>-182,250.00</u>

42. 合并现金流量表项目注释

(1) 收到的其他与经营活动有关的现金

项目	本期数	上期数
其中：收财政拨款	747,760.00	2,165,739.00
收其他单位往来款	37,653,749.74	25,383,824.52
银行存款利息收入	310,552.90	110,660.68
冻结资金解冻	79,391.27	
合计	<u>38,791,453.91</u>	<u>27,660,224.20</u>

(2) 支付的其他与经营活动有关的现金

项目	本期数	上期数
其中：管理费用	20,706,874.15	15,580,412.08

销售费用	39,817,153.75	25,169,288.15
银行手续费	90,417.26	72,319.11
付其他单位往来款	30,884,159.40	12,102,258.70
滞纳金、罚金及罚款	196,762.26	186,340.00
诉讼赔偿及其他	293,669.04	6,305,359.01
诉讼冻结资金	41,897.30	79,391.27
合计	<u>92,030,933.16</u>	<u>59,495,368.32</u>

(3) 收到的其他与投资活动有关的现金

项目	本期数	上期数
其中：收回拟投资款	20,000,000.00	
收技改工程相关的中央预算内投资	7,000,000.00	
合计	<u>27,000,000.00</u>	

(4) 支付的其他与筹资活动有关的现金

项目	本期数	上期数
其中：支付非金融机构借款本息		7,665,500.00
合计		<u>7,665,500.00</u>

43.现金流量表补充资料

(1) 净利润调节为经营活动现金流量

项目	本期数	上期数
一、将净利润调节为经营活动现金流量：		
净利润	137,606,335.01	72,134,381.36
加：计提的资产减值准备	-17,279,140.46	21,980,257.89
固定资产折旧、油气资产折耗、生产性生物资产折旧	14,277,445.89	12,506,793.99
无形资产摊销	2,526,326.16	2,522,223.59
长期待摊费用摊销	620,000.04	796,824.86
处置固定资产、无形资产和其他长期资产的损失 （收益以“-”号填列）	379,979.74	-204,060.97
固定资产报废损失（收益以“-”号填列）		

项目	本期数	上期数
公允价值变动损失（收益以“-”号填列）		
财务费用（收益以“-”号填列）	3,032,269.16	3,716,511.42
投资损失（收益以“-”号填列）	-124,540,525.72	-20,351,989.85
递延所得税资产减少（增加以“-”号填列）		
递延所得税负债增加（减少以“-”号填列）		
存货的减少（增加以“-”号填列）	15,547,394.43	-1,662,423.84
经营性应收项目的减少（增加以“-”号填列）	-46,895,562.81	-21,051,879.30
经营性应付项目的增加（减少以“-”号填列）	34,471,539.46	-39,520,432.22
其他		
经营活动产生的现金流量净额	<u>19,746,060.90</u>	<u>30,866,206.93</u>
二、不涉及现金收支的重大投资和筹资活动：		
债务转为资本		
一年内到期的可转换公司债券		
融资租入固定资产		
三、现金及现金等价物净变动情况：		
现金的期末余额	158,827,840.15	27,649,800.03
减：现金的期初余额	27,649,800.03	8,825,869.32
加：现金等价物的期末余额		
减：现金等价物的期初余额		
现金及现金等价物净增加额	<u>131,178,040.12</u>	<u>18,823,930.71</u>

(2) 现金和现金等价物的构成

项目	期末金额	期初金额
一、现金	158,827,840.15	27,649,800.03
其中：1.库存现金	141,851.88	283,865.96
2.可随时用于支付的银行存款	128,685,988.27	27,365,934.07
3.可随时用于支付的其他货币资金	30,000,000.00	
二、现金等价物		
其中：三个月内到期的债券投资		
三、期末现金及现金等价物余额	<u>158,827,840.15</u>	<u>27,649,800.03</u>

九、关联方关系及其交易

关联方关系的存在是以控制、共同控制或重大影响为前提条件的，在判断是否存在关联方关系时，应当遵守实质重于形式的原则。

1. 本公司的母公司及实际控制人有关信息

企业名称	注册地址	注册资本	业务性质	与本公司关系
清华控股有限公司	北京市	200,000 万元	投融资管理等	实际控制人
紫光集团有限公司	北京市	67,000 万元	资产管理、制造销售医疗器械、食品	母公司

2. 母公司对本公司的持股比例及表决权比例

项目	期初数	本期增加数	本期减少数	期末数
持股比例 (%)	18.02			18.02
表决权比例 (%)	18.02			18.02

3. 本公司的子公司详见本附注“五、2. 本公司的子公司情况”。

4. 本公司的合营和联营企业情况

被投资单位名称	企业类型	注册地	法人代表	业务性质	注册资本 (万元)	本公司持股比例 (%)	本公司在被投资单位表决权比例 (%)	关联关系	组织机构代码
北京京伦弘智投资有限公司	有限公司	北京市	夏平平	技术开发、服务、转让、信息咨询等	1,500.00	50.00	50.00	合营企业	674294295

5. 本公司其他关联方情况

关联方名称	关联方组织机构代码	与本公司的关系
北京紫光军创药业有限公司	802116486	受同一母公司控制的子公司

6. 关联方交易

(1) 购销交易

本报告期无关联方购销交易。

(2) 关联方担保事项

本报告期无关联方担保事项。

7. 关联方应收应付款项

项目名称	关联方	期末数	期初数
其他应付款	北京紫光军创药业有限公司		1,601,514.56
合计			<u>1,601,514.56</u>

十、或有事项

1.未决诉讼或未决仲裁形成的或有负债

(1) 2009年5月,本公司与北京京银律师事务所(申请人)签订《民事委托代理协议》,委托申请人作为本公司与湖南全洲药业集团总经销合同纠纷案再审阶段的委托代理人。申请人代理了再审委托工作后单方篡改协议,将原协议中律师费条款由“待本案结案后另行协商”改为由本公司向其支付律师费98万元并承担12.5%的税,同时在协议中添加了在北京仲裁委员会仲裁的争议解决条款,申请人以被篡改的《民事委托代理协议》向北京仲裁委员会提起仲裁。2010年9月,该案第一次开庭,本公司承办人质证时强行扣留了申请人伪造的证据原件,经鉴定该证据系变造而成。本公司向北京仲裁委员会递交了鉴定报告,仲裁委员会要求本公司返还证据原件未果。2010年11月9日,北京仲裁委员会作出(2010)京仲裁字第0689号裁决,以本公司违反仲裁程序为由裁定公司承担不利后果,要求本公司支付律师费98万元并承担12.5%的税。2011年1月,衡阳市中级人民法院受理申请人强制执行申请,向本公司下达执行裁定书并要求本公司申报财产,本公司随即向衡阳市中级人民法院申请对本案不予执行,经审查,衡阳市中级法院作出(2011)衡中法执监字第23号民事裁定书,裁定对北京仲裁委员会(2010)京仲裁字第0689号裁决不予执行。2011年5月27日,申请人继续向湖南省高级人民法院申请复议,湖南省高级人民法院对此案进行了监督审查。截至本财务报表批准报出日,该案尚在审理中,本公司尚未收到相关法律文书。

(2) 2006年,本公司与北京京银律师事务所(申请人)签订《专项法律服务合同》,约定申请人为本公司清收债权,公司按其所收回金额的50%向申请人支付律师费。合同签订后,申请人未收回任何债权。2007年公司将应收债权1.72亿与本公司第一、二大东进行了资产置换。申请人以公司的资产置换行为致使其无法清收债权,遂向北京仲裁委员会提起仲裁,要求本公司向其支付补偿款172万元。2010年1月13日,北京仲裁委员会作出裁决,要求本公司向申请人支付140万元补偿款。本公司已向北京市第二中级人民法院申请撤销该案仲裁裁决,2010年5月,申请人向衡阳市中级人民法院申请执行,2010年8月31日,北京第二中级人民法院驳回本公司要求撤销仲裁裁决的申请,本案恢复执行后,本公司向法院递交了《不予执行申请》,2011年4月28日,衡阳市中级人民法院作出(2011)衡中法执监字第14号民事裁定书裁定对北京仲裁委员会(2011)京仲裁字第0005号裁决不予执行。同月底,申请人向湖南省高级人民法院递交《申请复议申请书》,湖南省高级人民法院对此案进行了监督审查,截至本财务报表批准报出日,该案尚在审理中,本公司尚未收到相关法律文书。

(3) 2012年11月,衡阳市同德祥医药有限公司(以下简称“同德祥医药”)向衡阳中级人民法院起诉,要求本公司支付其2010年8月21日移交的固定资产款4,619,416.9元,支付存货及原辅包材款23,815,823.64元,抵扣紫光古汉集团衡阳制药有限公司(以下简称“制药公司”)代付的供应款等款项7,833,739.1元后,诉请支付的金额为20,601,501.44元。根据本案情况,本公司已就同德祥应付帐款,欠交税金等事项提出反诉,诉请同德祥支付本公司各项费用19,863,413.94元。该案已于2013年1月15日开庭审理,目前尚未收到法院判决。

经对上述诉讼事项进行分析,公司就其可能发生的损失合理确认了预计负债。

2.除以上披露的事项外,本公司无其他需披露的或有事项。

十一、资产负债表日后事项

1.立案稽查进展情况

2013 年 3 月 8 日, 本公司收到中国证券监督管理委员会《行政处罚决定书》(【2013】9 号), 该处罚书具体内容详见 2013 年 3 月 12 日刊登在《中国证券报》、《证券时报》、《上海证券报》和巨潮资讯网上的公告, 公告编号: 2013-003。本公司收到处罚决定书后, 立即对截止资产负债表日仍未整改到位的事项继续整改, 并追溯调整了 2011 年度财务报表, 具体情况详见本附注“七、会计政策和会计估计变更以及前期差错更正的说明”之“(3) 前期会计差错更正”。

2.利润分配预案

根据第六届董事会第五次会议决议, 公司拟以 2012 年度末总股本 223,331,267 股为基数向全体股东每 10 股派发现金红利 2 元 (含税), 共计需派发现金红利 44,666,253.40 元, 此利润分配预案尚需提交公司 2012 年度股东大会审议批准。

3.注销子公司

2013 年 2 月 1 日, 本公司全资子公司紫光古汉集团衡阳制药口服液有限公司已办妥工商注销手续。

4.期后重大诉讼事项

2013 年 1 月 15 日, 同德祥医药向衡阳市中级人民法院起诉, 要求本公司支付: (1) 塑瓶软袋输液生产线资质申报费 20,199,629.55 元, (2) 筹建费 1,676,090.94 元, (3) 市场推广费 3,544,854.68 元, (4) 移交的原辅包材款 2,246,529.42 元, (5) 办公用品备品备件 3,285,743.23 元, (6) 金蝶软件费用 73,835.73 元; (7) 对第 1 项至第 3 及第 5、6 项共 28,780,154.13 元支付延期付款损失 6,907,236.99 元, 对第 4 项支付延期付款损失 202,187.65 元。以上各项合计 38,136,108.00 元。

2013 年 1 月 16 日, 同德祥医药和衡阳市同德祥制药有限公司 (以下简称“同德祥制药”) 诉讼本公司及全资子公司制药公司联营合同纠纷, 请求判令本公司及制药公司支付原告收购资产转让价款 6,651.12 万元; 履行相关土地置换具体事宜和手续; 支付违约金 500 万元; 支付相关违约损失 1,322.32 万元, 并承担诉讼费用。

2006 年 4 月 1 日, 本公司与同德祥医药签订《合作经营协议书》, 将制药公司整体资产及全部产品销售的经营管理权交给同德祥医药, 合同期限为一年。2007 年 3 月 31 日, 协议期限届满, 但双方并未重新签订新的协议, 而是由同德祥医药继续享有生产经营权及资产收益权。2010 年二季度, 制药公司因经营亏损持续扩大面临全面停产, 加之员工工资不能及时发放, 且拖欠职工“五险一金”, 职工不断上访, 给公司正常生产经营和社会稳定造成极大影响。2010 年 7 月, 同德祥医药向本公司提交书面文件, 主动要求移交制药公司经营权。2010 年 8 月 20 日, 本公司收回制药公司经营权。

2007 年 4 月, 本公司与同德祥制药签订《合作经营协议书》, 约定由本公司负责塑瓶软袋大输液生产技术和产品批文的报批工作, 同德祥制药负责项目建设所需资金, 新建塑瓶软袋大输液生产基地。2009 年 9 月, 塑瓶软袋大输液生产线正式投产, 2010 年 9 月 30 日, 双方签订《资产托管协议书》, 同德祥医药将其投资的塑瓶软袋大输液生产线的全部资产委托制药公司管理 (详见 2010 年 10 月 13 日刊登在《中国证券报》、《证券时报》、《上海证券报》和巨潮资讯网上的《第五届董事会临时会议决议公告》, 公告编号: 2010-032)。协议签订后, 同德祥医药并未按协议约定将标的资产托管给制药公司管理。

2012 年 4 月, 本公司董事会从公司发展战略层面考虑, 正式向同德祥医药提出收回制药公司资质的决定。

2012 年 5 月 31 日, 同德祥医药向制药公司全面移交托管资产。托管期间, 双方就资产处置方式进行了多次洽谈, 本公司有过关于资产收购的战略构想, 双方约定对同德祥制药相关资产进行审计评估, 根据审计评估结果再进行实质性谈判, 但因双方始终未能就收购条件达成一致意见, 也未签署任何形式的资产收购协议。

原告在并未与本公司就拟出售的同德祥制药资产达成一致及未签署任何交易合同的情况下, 向衡阳市中级人民法院起

诉，诉请判令本公司支付收购价款并承担违约责任。目前该诉讼事项正在审理中。

十二、其他重大事项

截至资产负债表日，本公司无其他需披露的重大事项。

十三、分部报告

项目	中药保健业务		西药业务		其他业务	
	本期	上期	本期	上期	本期	上期
一、对外交易收入	267,418,087.77	252,290,578.05	96,001,621.70	91,196,358.31	735.30	21,581.25
二、分部间交易收入					16,030,943.90	15,137,498.79
三、对联营和合营企业的投资收益						20,351,989.85
四、资产减值损失	-3,091,968.87	321,329.36	11,940,421.66	8,177,943.20	-26,169,891.12	14,606,377.19
五、折旧费和摊销费	6,548,591.49	6,368,761.17	6,046,007.88	5,889,270.31	4,829,172.72	3,567,810.96
六、利润总额（亏损总额）	68,956,093.94	95,043,810.24	-27,227,659.27	-18,451,784.68	269,549,487.84	10,211,387.82
七、所得税费用	11,315,477.87	15,794,423.88			35,313,811.76	
八、净利润（净亏损）	57,640,616.07	79,249,386.36	-27,227,659.27	-18,451,784.68	234,235,676.08	10,211,387.82
九、资产总额	348,265,741.17	350,614,166.02	152,716,857.06	158,361,758.05	543,816,654.48	435,331,988.02
十、负债总额	215,354,678.21	149,343,719.13	248,426,970.20	226,844,211.92	55,967,123.42	161,401,790.54
十一、其他重要的非现金项目						
折旧费和摊销费以外的其他非现金费用	1,428,264.73	6,692,975.56	12,032,406.15	8,982,175.09	41,064,620.29	15,618,730.78
对联营和合营企业的长期股权投资						57,559,474.28
长期股权投资以外的其他非流动资产增加额	3,989,561.48	6,810,294.01	-4,236,899.60	-1,239,578.14	-2,000,417.68	14,979,462.73

续：

项目	分部间抵销		合计	
	本期	上期	本期	上期
一、对外交易收入			<u>363,420,444.77</u>	<u>343,508,517.61</u>
二、分部间交易收入	-16,030,943.90	-15,137,498.79		

项目	分部间抵销		合计	
	本期	上期	本期	上期
三、对联营和合营企业的投资收益				<u>20,351,989.85</u>
四、资产减值损失	42,297.87	-1,125,391.86	<u>-17,279,140.46</u>	<u>21,980,257.89</u>
五、折旧费和摊销费			<u>17,423,772.09</u>	<u>15,825,842.44</u>
六、利润总额（亏损总额）	-127,042,297.87	1,125,391.86	<u>184,235,624.64</u>	<u>87,928,805.24</u>
七、所得税费用			<u>46,629,289.63</u>	<u>15,794,423.88</u>
八、净利润（净亏损）	-127,042,297.87	1,125,391.86	<u>137,606,335.01</u>	<u>72,134,381.36</u>
九、资产总额	-340,781,625.80	-341,854,221.49	<u>704,017,626.91</u>	<u>602,453,690.60</u>
十、负债总额	-294,312,554.90	-296,427,448.46	<u>225,436,216.93</u>	<u>241,162,273.13</u>
十一、其他重要的非现金项目				
折旧费和摊销费以外的其他非现金费用	42,297.87	-1,125,391.86	<u>54,567,589.04</u>	<u>30,168,489.57</u>
对联营和合营企业的长期股权投资				<u>57,559,474.28</u>
长期股权投资以外的其他非流动资产增加额			<u>-2,247,755.80</u>	<u>20,550,178.60</u>

十四、母公司财务报表主要项目注释

1.其他应收款

(1) 按类别列示

类别	期末余额			坏账准备计提比例 (%)	期初余额			坏账准备计提比例 (%)
	金额	占总额比例 (%)	坏账准备		金额	占总额比例 (%)	坏账准备	
单项金额重大并单项计提坏账准备的其他应收款	285,312,554.90	93.18	5,706,251.10	2.00	164,484,088.06	86.61	15,262,597.15	9.28
按账龄组合计提坏账准备的其他应收款	20,878,087.97	6.82	18,381,974.17	88.04	25,435,993.02	13.39	19,661,773.56	77.30
单项金额虽不重大但单项计提坏账准备的其他应收款								

类别	期末余额				期初余额			
	金额	占总额比例 (%)	坏账准备	坏账准备计提比例 (%)	金额	占总额比例 (%)	坏账准备	坏账准备计提比例 (%)
合计	<u>306,190,642.87</u>	<u>100</u>	<u>24,088,225.27</u>		<u>189,920,081.08</u>	<u>100</u>	<u>34,924,370.71</u>	

(2) 组合中，按账龄分析法计提坏账准备的其他应收款

账龄	期末余额			期初余额		
	金额	比例 (%)	坏账准备	金额	比例 (%)	坏账准备
1 年以内 (含 1 年)	2,340,097.52	11.21	46,801.95	1,176,537.85	4.63	23,530.76
1-2 年 (含 2 年)	181,786.20	0.87	18,178.62	49,013.30	0.19	4,901.33
2-3 年 (含 3 年)	49,013.30	0.23	9,802.66	5,721,375.50	22.49	1,144,275.10
3 年以上	18,307,190.95	87.69	18,307,190.95	18,489,066.37	72.69	18,489,066.37
合计	<u>20,878,087.97</u>	<u>100</u>	<u>18,381,974.18</u>	<u>25,435,993.02</u>	<u>100</u>	<u>19,661,773.56</u>

(3) 本报告期前已全额计提坏账准备，或计提减值准备的比例较大，但在本期又全额收回或转回，或在本期收回或转回比例较大的其他应收款情况

单位名称	转回或收回原因	确定原坏账准备的依据	转回或收回前累计已计提坏账准备金额	转回或收回金额
湖南景达生物工程有限公司	第三方已代付 应收款	账龄分析法计提坏账准备	16,643,000.00	20,475,000.00
衡阳泓湘国有生产经营有限责任公司	第三方已代付 应收款	期末单项金额重大的其他应 收款计提坏账准备	12,217,260.60	12,225,000.00
其他单位或个人往来款	本期收回	账龄分析法计提坏账准备	316,253.40	316,253.40
合计			<u>29,176,514.00</u>	<u>33,016,253.40</u>

(4) 本报告期内无核销的其他应收款。

(5) 本报告期其他应收款中无应收持公司5% (含5%) 以上表决权股份的股东款项。

(6) 本报告期其他应收款中应收关联方的款项情况

单位名称	关联方关系	期末余额	期初余额
紫光古汉集团衡阳制药有限公司	控股子公司	160,481,141.40	152,266,827.46

单位名称	关联方关系	期末余额	期初余额
紫光古汉集团衡阳中药有限公司	控股子公司	124,831,413.50	
合计		<u>285,312,554.90</u>	<u>152,266,827.46</u>

(7) 本期无终止确认的其他应收款情况。

(8) 期末其他应收款金额前五名情况

单位名称	与本公司关系	金额	账龄	占其他应收款总额的比例 (%)
紫光古汉集团衡阳制药有限公司	关联方	160,481,141.40	1 年以内, 1-2 年, 2-3 年, 3 年以上	52.41
紫光古汉集团衡阳中药有限公司	关联方	124,831,413.50	1 年以内	40.77
阿联酋协和医疗中心	非关联方	1,607,032.72	3 年以上	0.52
武陵源龙尾巴村	非关联方	1,243,421.83	3 年以内	0.41
衡阳市三化实业股份有限公司	非关联方	1,230,000.00	3 年以内	0.40
合计		<u>289,393,009.45</u>		<u>94.51</u>

2. 长期股权投资

(1) 按明细列示

被投资单位	核算方法	投资成本	期初账面金额	本期增加	本期减少	期末账面金额
湖南紫光古汉南岳制药有限公司	权益法	22,156,900.00	57,559,474.28		57,559,474.28	
北京京伦弘智投资有限公司	权益法	5,000,000.00	987,141.58			987,141.58
国药药材股份有限公司	成本法	2,000,000.00	2,000,000.00			2,000,000.00
深圳市科钛实业发展有限公司	成本法	1,060,241.00	1,060,241.00			1,060,241.00
深圳市龙江生猪批发市场	成本法	1,080,000.00	1,080,000.00			1,080,000.00
古汉湘南戒毒康复中心	成本法	2,000,000.00	1,968,212.78			1,968,212.78

被投资单位	核算方法	投资成本	期初 账面金额	本期增加	本期减少	期末 账面金额
古汉沅江市中华鳖养殖有限公司	成本法	1,000,000.00	1,000,000.00			1,000,000.00
吉林集安衡集人参制品厂	成本法	507,727.00	507,727.00			507,727.00
吉林集安养鹿场	成本法	413,770.00	413,770.00			413,770.00
紫光古汉衡阳饮源制药有限公司	成本法	2,504,313.54				
紫光古汉集团衡阳中药有限公司	成本法	51,355,322.00	51,355,322.00			51,355,322.00
紫光古汉集团衡阳制药有限公司	成本法	11,284,493.50	11,284,493.50			11,284,493.50
紫光古汉集团衡阳置业有限公司	成本法	1,000,000.00	1,000,000.00	9,000,000.00		10,000,000.00
紫光古汉集团衡阳制药口服液有限公司	成本法	1,000,000.00		1,000,000.00		1,000,000.00
合计		<u>102,362,767.04</u>	<u>130,216,382.14</u>	<u>10,000,000.00</u>	<u>57,559,474.28</u>	<u>82,656,907.86</u>

接上表：

被投资单位	在被投资单位的持股比例 (%)	在被投资单位表决权比例 (%)	在被投资单位的持股比例与表决权比例不一致的说明	减值准备	本期计提资产减值准备	现金红利
湖南紫光古汉南岳制药有限公司	36	36				
北京京伦弘智投资有限公司	50	50		987,141.58		
国药药材股份有限公司	1.74	1.74				
深圳市科钛实业发展有限公司	10	10		1,060,241.00		

被投资单位	在被投资单位的持股比例 (%)	在被投资单位表决权比例 (%)	在被投资单位的持股比例与表决权比例不一致的说明	减值准备	本期计提资产减值准备	现金红利
深圳市龙江生猪批发市场	9	9		1,080,000.00		
古汉湘南戒毒康复中心	50	50		1,968,212.78		
古汉沅江市中华鳖养殖有限公司	34	34		1,000,000.00		
吉林集安衡集人参制品厂	49	49		507,727.00		
吉林集安养鹿场	49	49		413,770.00		
紫光古汉衡阳饮源制药有限公司	16.47	16.47				
紫光古汉集团衡阳制药有限公司	100	100				
紫光古汉集团衡阳制药有限公司	100	100		11,284,493.50		
紫光古汉集团衡阳置业有限公司	100	100				
紫光古汉集团衡阳制药口服液有限公司	100	100				
合计				<u>18,301,585.86</u>		

(2) 长期投资减值准备

被投资单位	期初余额	本期增加	本期减少	期末余额
一、成本法核算				
深圳市科钛实业发展有限公司	1,060,241.00			1,060,241.00
深圳市龙江生猪批发市场	1,080,000.00			1,080,000.00
古汉湘南戒毒康复中心	1,968,212.78			1,968,212.78
古汉沅江市中华鳖养殖有限公司	1,000,000.00			1,000,000.00
吉林集安衡集人参制品厂	507,727.00			507,727.00
吉林集安养鹿场	413,770.00			413,770.00

被投资单位	期初余额	本期增加	本期减少	期末余额
紫光古汉集团衡阳制药有限公司	11,284,493.50			11,284,493.50
小计	<u>17,314,444.28</u>			<u>17,314,444.28</u>
二、权益法核算				
北京京伦弘智投资有限公司	987,141.58			987,141.58
小计	<u>987,141.58</u>			<u>987,141.58</u>
合计	<u>18,301,585.86</u>			<u>18,301,585.86</u>

(3) 本报告期内不存在向投资企业转移资金的能力受到限制的长期股权投资。

3. 营业收入、营业成本

(1) 营业收入、营业成本

项目	本期发生额		上期发生额	
	收入	成本	收入	成本
其他业务	16,030,943.90	620,000.04	15,137,498.79	620,000.04
合计	<u>16,030,943.90</u>	<u>620,000.04</u>	<u>15,137,498.79</u>	<u>620,000.04</u>

(2) 公司从 2007 年 5 月起主营业务分别下划至全资子公司紫光古汉集团衡阳中药有限公司及紫光古汉集团衡阳制药有限公司，公司其他业务收入来源于对子公司收取的技术综合服务费等费用。

4. 投资收益

(1) 按项目列示

类别	本期发生额	上期发生额
1. 成本法核算收到的利润	127,000,000.00	
2. 权益法核算调整的损益		20,351,989.85
3. 处置长期股权投资产生的投资收益	124,540,525.72	
合计	<u>251,540,525.72</u>	<u>20,351,989.85</u>

(2) 按权益法核算的长期股权投资按投资单位分项列示投资收益

被投资单位	本期金额	上期金额	本期比上期增减变动的原因
湖南紫光古汉南岳制药有限公司	22,323,285.31		本期处置股权
北京京伦弘智投资有限公司	-1,971,295.46		上期已全额计提减值
合计	<u>20,351,989.85</u>		

注：鉴于 i) 被投资单位采用的会计政策及会计期间与本公司无重大差异；ii) 本公司对被投资单位所持股份系以前年度新设成立所持有，不存在长期资产的公允价值与账面价值差异对被投资单位本期净利润产生影响的事项；iii) 公司与被投资单位在本财务报表期间未发生需要抵消的未实现内部交易损益事项，公司本期以被投资单位账面净利润作为确认投资收益的基础。

(3) 投资收益本期比上期增加 231,188,535.87 元，增长 11.36 倍，主要系参股公司湖南紫光古汉南岳制药有限公司本期处置股权及收到紫光古汉集团衡阳中药有限公司分红所致。

5.将净利润调节为经营活动现金流量净额

项目	本期数	上期数
一、将净利润调节为经营活动现金流量：		
净利润	234,461,911.63	10,218,348.62
加：计提的资产减值准备	-26,356,891.12	14,602,850.05
固定资产折旧、油气资产折耗、生产性生物资产折旧	1,934,138.12	496,973.62
无形资产摊销	2,250,066.00	2,250,066.00
长期待摊费用摊销	620,000.04	796,824.86
处置固定资产、无形资产和其他长期资产的损失 （收益以“－”号填列）	98,480.96	-120,573.14
固定资产报废损失（收益以“－”号填列）		
公允价值变动损失（收益以“－”号填列）		
财务费用（收益以“－”号填列）		92,700.00
投资损失（收益以“－”号填列）	-251,540,525.72	-20,351,989.85
递延所得税资产减少（增加以“－”号填列）		
递延所得税负债增加（减少以“－”号填列）		
存货的减少（增加以“－”号填列）		
经营性应收项目的减少（增加以“－”号填列）	-1,972,229.48	124,104.38
经营性应付项目的增加（减少以“－”号填列）	-108,154,118.05	47,242,289.81
其他		
经营活动产生的现金流量净额	<u>-148,659,167.62</u>	<u>55,351,594.35</u>
二、不涉及现金收支的重大投资和筹资活动：		
债务转为资本		
一年内到期的可转换公司债券		
融资租入固定资产		

项目	本期数	上期数
三、现金及现金等价物净变动情况：		
现金的期末余额	30,281,453.76	1,206,897.84
减：现金的期初余额	1,206,897.84	2,134,809.30
加：现金等价物的期末余额		
减：现金等价物的期初余额		
现金及现金等价物净增加额	<u>29,074,555.92</u>	<u>-927,911.46</u>

十五、补充资料

1.净资产收益率和每股收益

本期利润	加权平均净资产收益率	每股收益	
		基本每股收益	稀释每股收益
归属于公司普通股股东的净利润	32.38%	0.6162	0.6162
扣除非经常性损益后归属于公司普通股股东的净利润	7.85%	0.1493	0.1493

上期利润	加权平均净资产收益率	每股收益	
		基本每股收益	稀释每股收益
归属于公司普通股股东的净利润	22.17%	0.3230	0.3230
扣除非经常性损益后归属于公司普通股股东的净利润	21.09%	0.3072	0.3072

2.按照证监会《公开发行证券的公司信息披露解释性公告第1号——非经常性损益[2008]》的要求，报告期非经常性损益情况披露如下

非经常性损益明细	本期金额	上期金额	说明
(1) 非流动性资产处置损益，包括已计提资产减值准备的冲销部分	124,160,545.98	204,060.97	处置固定资产及长期股权投资
(2) 越权审批，或无正式批准文件，或偶发性的税收返还、减免			
(3) 计入当期损益的政府补助，但与公司正常经营业务密切相关，符合国家政策规定、按照一定标准定额或定量持续享受的政府补助除外	747,760.00	3,349,257.00	政府补助款项
(4) 计入当期损益的对非金融企业收取的资金占用费			

非经常性损益明细	本期金额	上期金额	说明
(5) 企业取得子公司、联营企业及合营企业的投资成本小于取得投资时应享有被投资单位可辨认净资产公允价值产生的收益			
(6) 非货币性资产交换损益			
(7) 委托他人投资或管理资产的损益			
(8) 因不可抗力因素，如遭受自然灾害而计提的各项资产减值准备			
(9) 债务重组损益			
(10) 企业重组费用，如安置职工的支出、整合费用等			
(11) 交易价格显失公允的交易产生的超过公允价值部分的损益			
(12) 同一控制下企业合并产生的子公司期初至合并日的当期净损益			
(13) 与公司正常经营业务无关的或有事项产生的损益			
(14) 除同公司正常经营业务相关的有效套期保值业务外，持有交易性金融资产、交易性金融负债产生的公允价值变动损益，以及处置交易性金融资产、交易性金融负债和可供出售金融资产取得的投资收益			
(15) 单独进行减值测试的应收款项减值准备转回	12,217,260.60		收回债权
(16) 对外委托贷款取得的损益			
(17) 采用公允价值模式进行后续计量的投资性房地产公允价值变动产生的损益			
(18) 根据税收、会计等法律、法规的要求对当期损益进行一次性调整对当期损益的影响			
(19) 受托经营取得的托管费收入			
(20) 除上述各项之外的其他营业外收入和支出	-2,217,781.41	163,210.12	
(21) 其他符合非经常性损益定义的损益项目			
非经常性损益合计	<u>134,907,785.17</u>	<u>3,716,528.09</u>	
减：所得税影响金额	30,654,281.32	193,499.83	
扣除所得税影响后的非经常性损益	<u>104,253,503.85</u>	<u>3,523,028.26</u>	
其中：归属于母公司所有者的非经常性损益	104,253,503.85	3,523,028.26	
归属于少数股东的非经常性损益			

第十一节 备查文件目录

- 一、载有法定代表人、财务负责人、会计主管签名并盖章的会计报表。
- 二、载有会计师事务所盖章、注册会计师签名并盖章的审计报告原件。
- 三、报告期内在中国证监会指定报纸上公开披露的所有公司文件的正本及公告原稿。
- 四、载有董事长签名的年度报告文本，公司备查文件完整存放于公司董秘办。

紫光古汉集团股份有限公司

董事长:李义

2013年4月10日