

博彦科技股份有限公司



2012 年度报告

股票代码：002649

股票简称：博彦科技

2013 年 04 月

第一节重要提示、目录和释义

本公司董事会、监事会及董事、监事、高级管理人员保证本报告所载资料不存在任何虚假记载、误导性陈述或者重大遗漏，并对其内容的真实性、准确性和完整性承担个别及连带责任。

公司负责人王斌、主管会计工作负责人马强及会计机构负责人(会计主管人员)李光千声明：保证年度报告中财务报告的真实、准确、完整。

所有董事均已出席了审议本报告的董事会会议。

公司经本次董事会审议通过的利润分配预案为：以 2012 年 12 月 31 日的公司总股本为基数，向全体股东每 10 股派发现金红利 2 元（含税），送红股 0 股（含税），不以公积金转增股本。

目录

第一节重要提示、目录和释义.....	2
第二节公司简介.....	9
第三节会计数据和财务指标摘要.....	11
第四节董事会报告.....	13
第五节重要事项.....	35
第六节股份变动及股东情况.....	46
第七节董事、监事、高级管理人员和员工情况.....	52
第八节公司治理.....	58
第九节内部控制.....	66
第十节财务报告.....	69
第十一节备查文件目录.....	164

释义

释义项	指	释义内容
博彦科技、公司、我公司	指	博彦科技股份有限公司
上海博彦	指	博彦科技(上海)有限公司
天津博彦	指	博彦科技服务(天津)有限公司
成都博彦	指	成都博彦软件技术有限公司
武汉博彦	指	博彦科技(武汉)有限公司
顺通能源	指	北京博彦顺通能源技术有限公司
紫光博彦	指	紫光博彦商用软件服务(北京)有限公司
西安博彦	指	西安博彦信息技术有限公司
江苏博彦	指	江苏博彦信息技术有限公司
杭州博彦	指	杭州博彦信息技术有限公司
深圳博彦	指	博彦科技(深圳)有限公司
广州博彦	指	博彦科技(广州)有限公司
博彦国际(香港)	指	Beyondsoft International Co., Ltd
美国博彦	指	Beyondsoft Consulting Inc
日本博彦	指	Beyondsoft (Japan) Co., Ltd
加拿大博彦	指	Beyondsoft Solutions Corporation
北方新宇	指	北京北方新宇信息技术有限公司
大连新宇	指	大连北恒新宇信息技术有限公司
大展信城	指	大展信城信息科技(上海)有限公司
艾其奥	指	艾其奥信息科技(成都)有限公司
大展协力	指	大展协力信息技术有限公司
日本大展	指	株式会社アチーボ・ジヤパン
博彦信息	指	博彦信息科技(北京)有限公司
北京网鼎	指	北京网鼎系统集成有限责任公司

重大风险提示

1、软件与信息服务外包行业政策变化风险：公司属于软件与信息服务外包行业，受多个政府部门主管。自国务院颁布《鼓励软件产业和集成电路产业发展的若干政策》（国发[2000]18号）以来，商务部、国务院办公厅、国家工业和信息化部等陆续出台各项政策扶持软件与信息服务外包行业，鼓励并推动重点软件企业加快发展。近年来软件与信息服务外包行业和软件企业的飞速发展与上述扶持政策有着紧密的关系，如未来国家对软件与信息服务外包行业的政策出现不利变化，将可能会对公司的业务产生不利影响。

2、所得税优惠政策变化风险：公司于 2012 年 10 月 30 日取得国务院批准的高新技术产业开发区内经认定的高新技术企业证书，减按 15%的税率征收所得税。根据财政部、国家税务总局《关于企业所得税若干优惠政策的通知》（财税[2008]1号）以及 2011 年 4 月 1 日上海市浦东新区国家税务局《企业所得税优惠审批结果通知书》（浦税十五所减(11)第 21 号），公司子公司上海博彦享受软件企业企业所得税“二免三减半”税收优惠，优惠期间为 2009 年至 2013 年，即 2009、2010 年度免征企业所得税，2011-2013 年度享受 12.5%的企业所得税优惠税率。如果公司未来不能被认定为“高新技术企业”以及相应的税收优惠政策发生变化，公司及下属子公司将不再享受相关税收优惠，所得税税率的提高将对公司经营业绩产生一定影响。日前，公司收到国家发展和改革委员会、工业和信息化部、财政部、商务部、国家税务总局联合下发的《关于认定 2011-2012 年度国家规划布局内重点软件企业和集成电路设计企业的通知》（发改高技〔2013〕234 号），公司被认定为 2011-2012 年度国家规划布局内重点软件企业。根据《财

政部国家税务总局关于进一步鼓励软件产业和集成电路产业发展企业所得税政策的通知》（财税[2012]27 号）关于“国家规划布局内的重点软件企业，如当年未享受免税优惠的，可减按 10% 的税率征收企业所得税”的规定，公司 2011-2012 年度适用的企业所得税税率为 10%。公司将尽快向当地税务部门申请落实上述税收优惠政策。如未来该项政策发生不利于公司的调整，公司业绩将面临一定风险。

3、客户较为集中的风险：2010 年至 2012 年，公司对前五名客户的销售收入分别占公司营业收入的比例分别为 67.92%、62.15%和 47.94%，客户集中可能给本公司经营带来一定风险。若主要客户因经营状况发生变化导致其对公司业务的需求量下降，或转向其他软件服务外包企业，将对公司的生产经营带来一定负面影响。公司将通过新客户的拓展，进入新领域等方式在未来逐渐规避客户集中的风险。

4、高级管理人才和技术人才流失的风险：软件服务外包企业属人力资本和知识密集型行业，核心技术和关键管理人员是公司生存和发展的根本，也是公司竞争优势的关键所在。随着市场竞争加剧，企业间对人才争夺的加剧，未来公司将可能面临核心技术人员和管理人员流失的风险，从而削弱公司的竞争力，对公司业务经营产生一定的不利影响。为了稳定公司的核心技术和关键管理人员，公司已建立完善的人事与薪酬政策，通过人才激励措施，增强企业文化认同，提高团队凝聚力，拓宽员工职业前景等多种方式降低人才流失的风险，同时侧重公司内部的人才培养，拓展优秀人才引进渠道，保持公司稳步发展。

5、人力成本上升的风险：作为知识密集和人才密集型企业，公司最主要的经营成本是人力成本。随着中国经济的快速发展，城市生活成本的上升，社会

平均工资逐年递增，尤其是北京、上海等一线大中城市，具有丰富业务经验的中高端人才工资薪酬呈上升趋势。随着生活水平的提高以及社会工资水平的上涨，公司面临人力成本上升导致利润水平下降的风险。公司将通过动态平衡人员结构，提高项目管理能力，以及积极向二三线城市布局等方式，降低人员成本上升的风险。

6、汇率风险：报告期公司主要客户涵盖大型跨国企业，以欧美、日本企业为主，部分业务以外汇形式结算。考虑到近年来国际外汇市场汇率波动，以及未来人民币仍有可能保持升值的态势。公司存在未来以人民币计量的收入较合同签订日减少的风险，以及以外币形式持有的现金、流动资产因人民币升值发生汇兑损失的风险，公司面临可能因汇率变动而导致公司业绩波动的风险。通过在合同中锁定未来汇率，提高人民币收款在收入中的比例，制定并实施《公司外汇套期保值业务管理制度》，以及开展远期结售汇业务，公司认为未来将有效控制汇率风险。

7、公司管理能力风险：随着公司业务规模的扩大，人员的增长，对运营管控能力提出更高的要求。如果公司管理能力不能跟上规模和人员发展的要求，将会对公司业绩产生影响。公司将通过进一步完善法人治理结构，搭建健全的内部组织结构，细化内部控制制度的具体执行办法，加强职能平台管理能力，完成对相关人员的业务和风险防范培训、考核、监督与评价工作，建立健全内控和 risk 管理体系等方式从而避免在公司管理能力出现的风险，积极应对公司规模扩张带来的挑战。

8、企业并购整合风险：在软件与信息服务外包行业集中度呈现上升态势的背景下，公司在过去一年中完成多次企业并购的事项，外延式扩展已逐渐成为

公司整体战略的一部分。在完成并购企业的过程中，随之而来会出现相应的整合风险，如不能做到资源与业务的有效整合，将会为公司经营和管理带来风险。公司将通过明确并购的战略目标，细致分析相关标的公司，建立科学的收购风险管理机制，及时对完成并购的企业进行有机整合，改善其经营管理，以期达到效益最大化，规避整合风险。

第二节 公司简介

一、公司信息

股票简称	博彦科技	股票代码	002649
股票上市证券交易所	深圳证券交易所		
公司的中文名称	博彦科技股份有限公司		
公司的中文简称	博彦科技		
公司的外文名称（如有）	BEYONDSOFT CORPORATION		
公司的外文名称缩写（如有）	BEYONDSOFT		
公司的法定代表人	王斌		
注册地址	北京市海淀区东北旺西路 8 号中关村软件园 9 号楼三区 A 座		
注册地址的邮政编码	100193		
办公地址	北京市海淀区上地信息路 18 号上地创新大厦 2 层		
办公地址的邮政编码	100085		
公司网址	www.beyondsoft.com		
电子信箱	IR@beyondsoft.com		

二、联系人和联系方式

	董事会秘书	证券事务代表
姓名	韩超	高源
联系地址	北京市海淀区上地信息路 18 号上地创新大厦 2 层	北京市海淀区上地信息路 18 号上地创新大厦 2 层
电话	010-62980335	010-62980335
传真	010-62980335	010-62980335
电子信箱	IR@beyondsoft.com	IR@beyondsoft.com

三、信息披露及备置地点

公司选定的信息披露报纸的名称	《证券时报》、《上海证券报》、《中国证券报》
登载年度报告的中国证监会指定网站的网址	巨潮资讯网（http://www.cninfo.com.cn）
公司年度报告备置地点	公司证券部

四、注册变更情况

	注册登记日期	注册登记地点	企业法人营业执照 注册号	税务登记号码	组织机构代码
首次注册	1995 年 04 月 17 日	北京	110000410218438	110108102113217	10211321-7
报告期末注册	2012 年 08 月 01 日	北京	110000410218438	110108102113217	10211321-7
公司上市以来主营业务的变化情况（如有）	无变更				
历次控股股东的变更情况（如有）	无变更				

五、其他有关资料

公司聘请的会计师事务所

会计师事务所名称	中汇会计师事务所有限公司
会计师事务所办公地址	中国北京市复兴门内大街 28 号凯晨世贸中心东座三层
签字会计师姓名	赵亦飞、潘高峰

公司聘请的报告期内履行持续督导职责的保荐机构

适用 不适用

保荐机构名称	保荐机构办公地址	保荐代表人姓名	持续督导期间
西南证券股份有限公司	北京市西城区金融街 35 号国际企业大厦 A 座 4 层	王晓行张海安	2012.1.1-2015.12.31

公司聘请的报告期内履行持续督导职责的财务顾问

适用 不适用

第三节会计数据和财务指标摘要

一、主要会计数据和财务指标

公司是否因会计政策变更及会计差错更正等追溯调整或重述以前年度会计数据

是 否

	2012 年	2011 年	本年比上年增减(%)	2010 年
营业收入（元）	814,852,918.47	685,725,418.55	18.83%	429,337,545.18
归属于上市公司股东的净利润（元）	95,741,550.48	71,642,356.52	33.64%	55,315,205.74
归属于上市公司股东的扣除非经常性损益的净利润（元）	78,749,329.30	52,879,488.10	48.92%	55,185,448.74
经营活动产生的现金流量净额（元）	99,149,257.77	54,677,868.14	81.33%	58,735,822.20
基本每股收益（元/股）	0.64	0.57	12.28%	0.74
稀释每股收益（元/股）	0.64	0.57	12.28%	0.74
净资产收益率（%）	10.28%	21.6%	-11.32%	30.46%
	2012 年末	2011 年末	本年末比上年末增减(%)	2010 年末
总资产（元）	1,347,744,242.94	1,030,450,292.43	30.79%	441,975,069.20
归属于上市公司股东的净资产（归属于上市公司股东的所有者权益）（元）	928,263,814.95	865,514,400.83	7.25%	311,319,119.24

二、非经常性损益项目及金额

单位：元

项目	2012 年金额	2011 年金额	2010 年金额	说明
非流动资产处置损益（包括已计提资产减值准备的冲销部分）	-499,563.05	-565,934.79	-197,270.21	
计入当期损益的政府补助（与企业业务密切相关，按照国家统一标准定额或定量享受的政府补助除外）	20,165,868.74	22,888,474.80	4,338,485.20	
计入当期损益的对非金融企业收取的资金占用费			57,879.00	
企业取得子公司、联营企业及合营企业的投资成本小于取得投资时应享有被投资单	141,866.47			

位可辨认净资产公允价值产生的收益				
同一控制下企业合并产生的子公司期初至合并日的当期净损益			3,324,755.88	
除上述各项之外的其他营业外收入和支出	337,643.81	966,457.24	704,407.22	
其他符合非经常性损益定义的损益项目			-7,578,919.96	
所得税影响额	3,153,594.79	4,526,128.83	519,580.13	
合计	16,992,221.18	18,762,868.42	129,757.00	--

对公司根据《公开发行证券的公司信息披露解释性公告第 1 号——非经常性损益》定义界定的非经常性损益项目，以及把《公开发行证券的公司信息披露解释性公告第 1 号——非经常性损益》中列举的非经常性损益项目界定为经常性损益的项目，应说明原因

适用 不适用

第四节董事会报告

一、概述

2012年是博彦科技的上市元年。这一年博彦科技不仅在企业业绩方面延续了之前的稳定持续增长，同时在业务布局、服务转型升级和客户拓展等诸多方面取得了新的突破，为今后的发展奠定了坚实的基础。也是在这一年，《中国国际服务外包产业发展规划纲要（2011-2015）》发布，服务外包产业作为国家十二五期间重点发展的新兴产业，日益为外界所关注。回顾2012年，博彦科技主要在如下方面实现了企业价值的提升：

1、总体经营状况

报告期内（合并报表），博彦科技实现销售收入81,485.29万元，同比增长18.83%。实现净利润9,629.48万元，同比增长34.48%。归属于母公司净利润9,574.16元，同比增长33.64%。业务范围涵盖了包括高科技、金融服务、移动互联网、电信、医药、商业、物流、机械制造等诸多行业。为400余家客户提供产品研发服务、咨询及解决方案、企业应用及IT服务、业务流程服务和知识流程服务等专业的计算机软件外包服务。截至报告期末，公司在中国大陆的十多个省市、中国香港、北美洲、日本、新加坡、印度设有常设机构。公司拥有员工总数为6810名。2012年末公司净资产总额92,835.16万元，同比增长7.32%，总负债41,939.26万元，同比增长153.56%。总资产13.48亿元，同比增长30.79%。

2、重大收购事项回顾

经博彦科技2012年第一次临时股东大会决议通过，博彦科技全资收购美国ACHIEVO CORPORATION）公司旗下Achievo Japan Co., Ltd、北京北方新宇信息技术有限公司、大展信息科技（北京）有限公司、大展信城信息科技（上海）有限公司、北京大展协力信息技术有限责任公司、艾其奥信息科技（成都）有限公司等6家全资子公司。通过本次收购，博彦科技全球业务布局更加完善，对日外包成为公司发展新的增长点，为公司未来发展注入活力。

二、主营业务分析

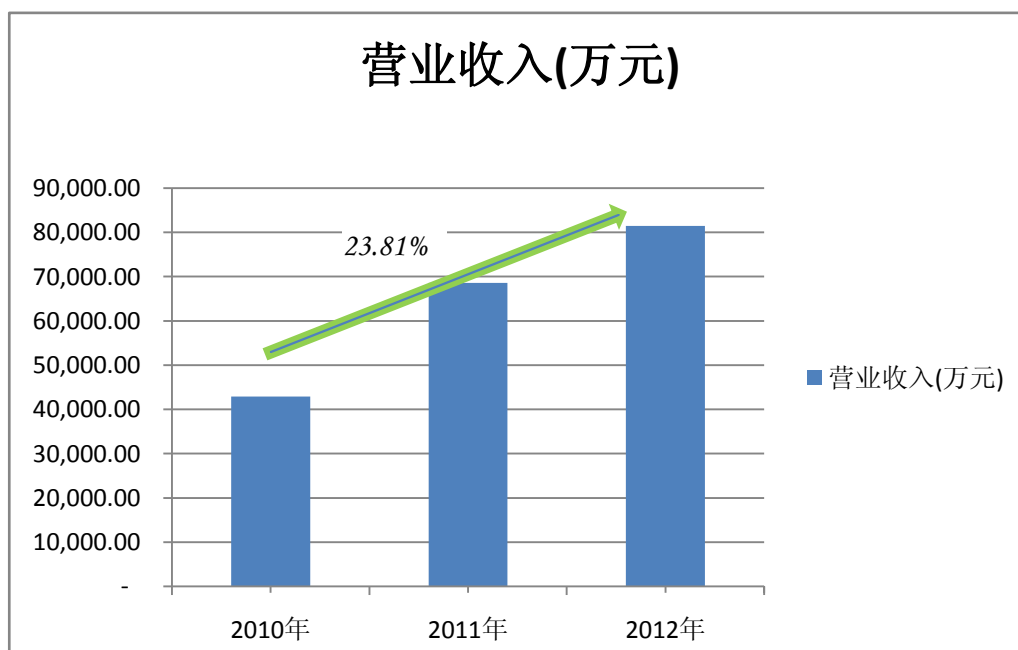
1、营业收入情况分析

公司主营业务突出，在报告期内，公司营业收入的99.95%来自公司主营业务。具体明细如下所示：

单位：万元

收入类型	2012 年度	本年比上年增减（%）	2011 年度
主营业务收入	81,444.03	18.78%	68,566.54
其他业务收入	41.26	587.67%	6.00
合计	81,485.29	18.83%	68,572.54

2012年公司主营业务收入稳中有升，近三年年均复合增长率达到 23.81%，公司营业收入增长趋势，如下图：



近几年来，公司抓住全球经济复苏和国内产业升级结构调整的重要机遇，积极拓展境内和境外业务，在提高现有客户粘性的同时，不断开拓和培养新的客户。2010年、2011年和2012年公司营业收入分别为42,933.75万元、68,572.54万元、和81,485.29万元，分别较上年同期增长40.48%、59.72%和18.83%。

营业收入持续稳步的增长动力主要来自于内部和外部的两方面的积极因素。

首先，从1995年成立至今，经过多年的发展，公司形成了较为完善的内控管理体系，建立了一支高素质的人才队伍，积淀了自身核心的企业价值观，储备了的大量的核心技术，并且进一步完善了市场布局 and 营销网络，夯实了与客户共同发展的合作基础。这些都为企业收入的快速增长提供了保障。公司在保持内生性增长的同时，积极通过外延式扩张完善客户布局和地域布局，重点客户的数量和质量有所提高，这些因素进一步提高了公司收入增长的稳定性和可持续性。

其次，2009年金融危机以来，全球软件服务外包市场的需求有了进一步增长。一方面，尚在经济危机阴影之中的发达国家的主要客户迫切需要通过对外发包软件服务需求而转移其过高的国内运营成本。另一方面，国内外包需求逐渐释放，同时国内各级政府加大了对软件服务外包行业的扶持力度，为公司主营业务的发展提供了良好的外部环境。

2、主营业务情况分析

(1) 报告期内，公司主营业务范围为：为客户提供信息服务外包（ITO）服务和基于信息技术的业务流程外包（BPO）服务，未发生变更。

(2) 报告期内，公司主营业务收入的构成情况如下：

A、分业务类别的主营业务收入及构成分析：

单位：万元

项目	2012 年	2011 年
----	--------	--------

	金额	本年比上年增 减 (%)	占比	金额	占比
研发工程服务	56,752.44	4.22%	69.68%	54,452.88	79.42%
企业应用及 IT 服务	23,487.27	77.58%	28.84%	13,226.30	19.29%
业务流程外包服务	1,204.32	35.72%	1.48%	887.36	1.29%
主营业务收入合计	81,444.03	18.78%	100.00%	68,566.54	100.00%

从上表可以看出，研发工程服务依然是公司主营收入的主要来源，占全部营业收入的69.68%，同比增长4.22%。企业应用及IT服务是2012年度增长最快的业务，该业务营业收入同比增长77.58%，占整体营业收入的比例由19.29%提高到28.84%。企业应用及IT服务，是公司重点拓展的业务增长点。随着公司行业解决方案能力的不断其提升，未来该业务在公司整体业务中所占比例将保持稳步上升的态势。

B、分地区主营业务收入构成分析

以客户注册地划分的主营业务收入如下：

单位：万元

地区	2012 年			2011 年	
	金额	本年比上年增减 (%)	占比	金额	占比
国内客户	31,925.63	-2.86%	39.20%	32,864.19	47.93%
国外客户	49,518.40	38.70%	60.80%	35,702.35	52.07%
合计	81,444.03	18.78%	100.00%	68,566.54	100.00%

目前，公司营业收入分地区而言，国内客户贡献的收入占整体营业收入的 39.20%，比2011年下降2.86个百分点。境外客户贡献收入同比增长38.70%，贡献的收入额占整体营业收入的60.80%。2012年公司在传统的北美市场的不断深入拓展，并通过外延式扩张获得对日本外包优质业务，这些都为境外客户业务的增长创造了积极条件。分地区营业收入的比例变化，总体上体现了公司在业务增长方面，“保外增内”的方针。

(3) 公司主要销售客户情况

前五名客户合计销售金额（元）	390,648,909.76
前五名客户合计销售金额占年度销售总额比例（%）	47.94%

3、毛利及毛利率分析

单位：万元

项目	2012 年		2011 年
	金额	本年比上年增减 (%)	金额
主营业务收入	81,444.03	18.78%	68,566.54
主营业务成本	55,148.93	23.46%	44,670.51
主营业务毛利额	26,295.10	10.04%	23,896.03
主营业务毛利率	32.29%	-2.56%	34.85%

2012年公司主营业务实现毛利26,295.10万元，同比增长10.04%。在公司收入同比上升的同时，公司毛利率水平略有下降。这一方面是由于业务规模的扩张使公司人员规模迅速增加所致，人员数量由年初的4893人增加到年末的6810人。另一方面，近年来社会人工薪酬和房屋租赁成本的上涨，为公司成本管控带来一定压力，报告期公司主营业务成本增长23.46%，略快于公司主营业务收入的增长，这无疑压低了公司毛利增长的空间。公司通过优化人员结构，提高服务价格，加大内部管控和研发投入，严格内部管控等措施，提高生产经营效率，交付能力向二三线城市转移，保持了毛利率的基本稳定。2012年公司主营业务毛利率为32.29%。

4、期间费用

报告期，公司期间费用汇总情况如下：

单位：万元

项目	2012 年			2011 年	
	金额	本年比上年增减 (%)	销售收入占比	金额	销售收入占比
销售费用	4,576.16	8.99%	5.62%	4,198.86	6.12%
管理费用	15,655.93	34.72%	19.21%	11,620.88	16.95%
财务费用	-219.36	-121.47%	-0.27%	1,021.51	1.49%
合计	20,012.73	18.83%	24.56%	16,841.25	24.56%

(1) 销售费用

2012年，销售费用同比增长了8.99%，占营业收入比例为5.62%。增长幅度较小。

(2) 管理费用

2012年管理费用占营业收入比例为19.21%，同比增长34.72%。主要系本期薪酬水平上升、研发费用增加以及新增子公司等原因所致。公司近三年的研发费用情况如下：

单位：万元

年度	母公司		合并	
	研发费用	占当期营业收入比例	研发费用	占当期营业收入比例
2010	908.5	3.29%	1,027.64	2.39%
2011	2,480.14	5.94%	2,601.73	3.79%
2012	3,656.38	7.43%	4,439.48	5.45%

(3) 财务费用

2012年财务费用同比下降 121.47%，下降幅度较大。主要系因募集资金到位增加存款利息、本期偿还银行借款，借款利息减少所致。

5、其他损益类构成及变动原因分析

单位：万元

项目	2012 年		2011 年
	金额	本年比上年增减 (%)	金额
营业税金及附加	676.15	-55.29%	1,512.39
资产减值损失	-380.71	-162.68%	607.35
营业外收入	4,215.76	22.22%	3,449.33
营业外支出	99.09	33.13%	74.43
所得税费用	504.85	-56.31%	1,155.56

资产减值损失大幅减少主要系本期应收款项坏账准备计提的会计估计变更所致。

营业外收入同比大幅增长，主要是因为营业税退税款、贷款贴息、公司上市补贴、地方政府给予的房屋租赁补贴、人才引进培训补贴、服务外包补助和奖励等政府补助项目增加所致。

营业外支出主要是处置固定资产形成的损失，2012年同比上升33.13%，但绝对金额较小。

所得税费用同比下降56.31%，主要系企业获得所得税税收优惠政策所致。本公司2011年度按15%税率计缴企业所得税，2012年度获得重软认定，按10%税率计缴企业所得税；武汉博彦和西安博彦2012年度免征企业所得税。

6、成本

(1) 行业分类

单位：元

行业分类	项目	2012 年	2011 年	同比增减(%)
------	----	--------	--------	---------

		金额	占营业成本比重 (%)	金额	占营业成本比重 (%)	
软件业		551,489,322.74	100%	446,705,071.00	100%	23.46%

(2) 产品分类

单位：元

产品分类	项目	2012 年		2011 年		同比增减(%)
		金额	占营业成本比重 (%)	金额	占营业成本比重 (%)	
研发工程服务		384,214,026.31	69.67%	355,175,603.46	79.51%	8.18%
企业应用及 IT 服务		159,295,606.90	28.88%	85,753,169.50	19.2%	85.76%
业务流程外包服务		7,979,689.52	1.45%	5,776,298.04	1.29%	38.15%
主营业务成本合计		551,489,322.74	100%	446,705,071.00	100%	23.46%

说明

公司主要供应商情况

前五名供应商合计采购金额（元）	50,003,613.03
前五名供应商合计采购金额占年度采购总额比例（%）	58.74%

公司前 5 名供应商资料

√ 适用 □ 不适用

序号	供应商名称	采购额（元）	占年度采购总额比例（%）
1	北京大龙建设集团有限公司	26,176,868.88	31.42%
2	华展鑫荣国际招标代理（北京）有限公司	18,591,296.28	22.31%
3	北京昆仑联通科技发展有限公司	2,356,213.67	2.83%
4	北京明日航空服务有限公司	1,804,194.20	2.12%
5	北京美捷美科技有限公司	1,075,040.00	1.26%
合计	——	50,003,613.03	58.74%

7、研发支出

单位：万元

年度	母公司	占当期营业收入比例	集团公司	占当期营业收入比例
	研发支出		研发支出	
2010	908.5	3.29%	1027.64	2.39%
2011	2480.14	5.94%	2601.73	3.79%

2012	3656.38	7.43%	4536.04	5.57%
------	---------	-------	---------	-------

8、现金流

单位：元

项目	2012 年	2011 年	同比增减 (%)
经营活动现金流入小计	872,841,091.55	687,254,779.29	27%
经营活动现金流出小计	773,691,833.78	632,576,911.15	22.31%
经营活动产生的现金流量净额	99,149,257.77	54,677,868.14	81.33%
投资活动现金流入小计	3,113,294.20	768,245.46	305.25%
投资活动现金流出小计	176,134,623.97	66,314,138.23	165.61%
投资活动产生的现金流量净额	-173,021,329.77	-65,545,892.77	-163.97%
筹资活动现金流入小计	11,646,645.04	592,370,000.00	-98.03%
筹资活动现金流出小计	163,067,495.07	97,425,442.28	67.38%
筹资活动产生的现金流量净额	-151,420,850.03	494,944,557.72	-130.59%
现金及现金等价物净增加额	-233,201,521.52	480,498,767.70	-148.53%

相关数据同比发生变动 30% 以上的原因说明

√ 适用 □ 不适用

- 1、经营活动产生的现金流量净额较上年同期增加81.33%，系由于本期销售收入比上期增加且本期回款情况较好。
- 2、投资活动现金流入小计较上年同期增加305.25%，系由于本期处置非流动资产收比上年增加，但上年同期的基数较小。
- 3、投资活动现金流出小计较上年同期增加165.61%，系由于本期购买长期资产较上年增加，另外本期购买网鼎股权支付投资款、以及为取得子公司及其他营业单位支付的现金净额较大。
- 4、投资活动产生的现金流量净额较上年同期下降163.97%，系由于本期投资支付的金额较大。
- 5、筹资活动现金流入小计较上年同期下降98.03%，系由于2011年底上市募集资金到账导致。
- 6、筹资活动现金流出小计较上年统计增加67.38%，系由于本期偿还借款，分配股利以及为网鼎担保质押所致。
- 7、筹资活动产生的现金流量净额较上年同期下降130.59%，系由于本期筹资活动现金流出金额较大。

报告期内公司经营活动的现金流量与本年度净利润存在重大差异的原因说明

适用 不适用

三、主营业务构成情况

单位：元

	营业收入	营业成本	毛利率(%)	营业收入比上年同期增减(%)	营业成本比上年同期增减(%)	毛利率比上年同期增减(%)
分行业						
软件业	814,440,314.63	551,489,322.74	32.29%	18.78%	23.46%	-2.56%
分服务类型						
研发工程服务	567,524,411.10	384,214,026.32	32.3%	4.22%	8.18%	-2.47%
企业应用及 IT 服务	234,872,686.01	159,295,606.90	32.18%	77.58%	85.76%	-2.99%
业务流程外包服务	12,043,217.52	7,979,689.52	33.74%	35.72%	38.15%	-1.16%
分地区						
国内	319,256,309.19	217,782,325.65	31.78%	-2.86%	0.88%	-2.52%
国外	495,184,005.44	333,706,997.09	32.61%	38.7%	44.58%	-2.74%

公司主营业务数据统计口径在报告期发生调整的情况下，公司最近 1 年按报告期末口径调整后的主营业务数据

适用 不适用

四、资产、负债状况分析

1、资产项目重大变动情况

单位：元

	2012 年末		2011 年末		比重增减(%)	重大变动说明
	金额	占总资产比例(%)	金额	占总资产比例(%)		
货币资金	471,817,370.55	35.01%	666,518,892.07	64.68%	-29.67%	主要系公司本期支付股权转让款金额较大且偿还借款所致
应收账款	266,680,392.20	19.79%	148,633,483.22	14.42%	5.37%	主要系公司业务规模持续增大，客户数量不断增加。同时国内业务增长使得应收账款账期延长。
长期股权投资	17,415,334.39	1.29%		0%	1.29%	主要是本期收购网鼎 30% 股权所致
固定资产	101,686,377.61	7.54%	99,955,876.29	9.7%	-2.16%	变动较小

在建工程	1,727,262.75	0.13%		0%	0.13%	
其他应收款	26,482,311.09	1.96%	6,611,006.25	0.64%	1.32%	主要系本期收购子公司账面其他应收款并入所致
预付账款	34,805,375.14	2.58%	74,430,302.47	7.22%	-4.64%	主要系预付土地开发费本年转入无形资产所致

2、负债项目重大变动情况

单位：元

	2012 年		2011 年		比重增减 (%)	重大变动说明
	金额	占总资产比例 (%)	金额	占总资产比例 (%)		
短期借款	5,000,000.00	0.37%	59,510,000.00	5.78%	-5.41%	本期上市募集资金到位，提前偿还银行借款。
长期借款		0%	22,498,366.47	2.18%	-2.18%	本期上市募集资金到位，提前偿还银行借款。
应付职工薪酬	86,853,014.88	6.44%	50,724,032.10	4.92%	1.52%	主要系本期收购、新设子公司，公司人员数量增加所致
应交税费	20,687,240.93	1.53%	4,886,929.39	0.47%	1.06%	主要系本期收购、新设子公司应交税费较大所致
其他应付款	262,257,379.79	19.46%	13,716,128.34	1.33%	18.13%	主要系本期新增子公司，待支付的股权转让款增加等原因所致

3、以公允价值计量的资产和负债

无

五、核心竞争力分析

1、离岸业务交付能力

截至报告期末，博彦科技共有业务技术人员6330名，其中72.24%以上为大学本科以上学历。这些业务技术人员绝大多数分布在国内十余个省市，形成了博彦科技强大的国际外包业务的离岸交付能力。可以为不同客户全天候的提供外包定制化服务，从而360度的满足客户的专业化、个性化、系统化的IT外包服务需求。

2、在岸业务拓展能力

公司在世界全球主要IT服务外包市场，包括中国内地、美国、日本、新加坡、香港、印度等地设有常设机构，并在客户所在地派驻有稳定的业务拓展和业务交付团队，为客户提供一对一的贴身服务。因此能够更好地了解客户，分析客户，理解客户，从而分析客户需求，感知客户动向，增强客户粘性。

3、技术研发实力

公司拥有一支出色的技术研发团队，紧盯行业技术进步的前沿。截至报告期止，公司共拥有软件著作权51件，申请专利技术7件。公司在金融、移动互联网行业解决方案、云计算、智慧城市等多个领域不断拓展符合客户要求的高端服务。

4、稳定的管理团队

公司自成立以来，一直保持着一支稳定、精干、富于创新型的核心管理团队。于此同时，通过吸收行业内的先进人才，保持了组织内管理的活力与创造力。通过合理的激励和奖惩安排，维持了组织内部机体的凝聚力和归属感。

5、出色的服务质量内控体系

截至目前，公司共通过了AAA级资信等级企业、Gartner、IDC、TPI 中国外包十强企业、CMMI L5、ISO 27001、ISO 20000资格认证和计算机系统集成一级资质认证等一系列重要国际行业资格认证。内部信息安全和服务质量控制体系在行业内翘楚。

六、投资状况分析

1、对外股权投资情况

(1) 对外投资情况

对外投资情况		
2012 年投资额（元）	2011 年投资额（元）	变动幅度
163,116,313.39	40,000,000.00	307.79%
被投资公司情况		
公司名称	主要业务	上市公司占被投资公司权益比例（%）
博彦信息科技（北京）有限公司	研究、开发软件应用系统；提供技术咨询、技术服务、技术转让	100%
北京大展协力信息技术有限责任公司	：研究、开发计算机软件，提供技术服务、技术咨询、技术转让、计算机技术培训、信息咨询（除中介服务）、承接计算机网络工程等	100%
大展信城信息科技（上海）有限公司	软件的开发、设计、制作、销售自产产品，并提供相关的技术咨询服务	100%
北京北方新宇信息技术有限公司	研究、开发计算机软件；技术服务、技术咨询、技术转让、技术培训；信息咨询（中介除外）；承接计算机网络工程；销售自行开发的产品；货物进出口、技术进出口（不含分销业务）	100%

Achievo Japan Co., Ltd	研究、开发计算机软件；技术服务、技术咨询等	100%
艾其奥信息科技有限公司	研究、开发计算机软件；技术服务、技术咨询等	100%
博彦科技（深圳）有限公司	研究、开发计算机软件；技术服务、技术咨询等	100%
博彦科技（广州）有限公司	研究、开发计算机软件；技术服务、技术咨询等	100%
博彦网鼎信息技术有限公司	数据处理、软件服务、技术开发、服务、咨询等	30%

（2）持有金融企业股权情况

无

（3）证券投资情况

无

2、委托理财、衍生品投资和委托贷款情况

（1）委托理财情况

无

（2）衍生品投资情况

报告期末衍生品投资的持仓情况

适用 不适用

（3）委托贷款情况

无

3、募集资金使用情况

（1）募集资金总体使用情况

单位：万元

募集资金总额	50,459.61
报告期投入募集资金总额	11,604.07
已累计投入募集资金总额	11,604.07

募集资金总体使用情况说明

((1) 中国建设银行北京中关村软件园支行：截止到 2012 年 12 月 31 日总支出 167,864,641.39 元，其中募投项目支出 67,864,641.39 元，暂时补充流动资金 100,000,000.00 元；利息收入 7,352,451.27 元。

(2) 广东发展银行北京新外支行：截止到 2012 年 12 月 31 日总支出 43,305,262.15 元，其中募投项目支出 43,305,262.15 元；利息收入 1,092,930.23 元。

(3) 大连银行股份有限公司北京分行：截止到 2012 年 12 月 31 日总支出 4,870,797.88 元，其中募投项目支出 4,870,797.88 元；利息收入 1,261,073.36 元。

(4) 招商银行北京分行双榆树支行：截止到 2012 年 12 月 31 日总支出 156,758,143.19 元，利息收入 1,079,562.84 元。

截至 2012 年 12 月 31 日止，尚未使用的募集资金余额为 142,583,273.09 元。

(2) 募集资金承诺项目情况

单位：万元

承诺投资项目和超募资金投向	是否已变更项目(含部分变更)	募集资金承诺投资总额	报告期承诺募集资金投入金额(1)	本报告期投入金额	截至期末累计投入金额(2)	截至期末投资进度(%) (3)=(2)/(1)	项目达到预定可使用状态日期	本报告期实现的效益	是否达到预计效益	项目可行性是否发生重大变化
承诺投资项目										
1.博彦科技全国服务外包交付中心网络扩建项目	否	20,768.90	7,481.80	6,786.46	6,786.46	90.71%	2014年12月31日			否
2.武汉测试基地建设	否	8,948.60	5,438.61	4,330.53	4,330.53	79.63%	2014年12月31日			否
3.博彦科技创新应用服务研发项目	否	5,174.00	2,510.00	487.08	487.08	19.41%	2014年12月31日			否
承诺投资项目小计	--	34,891.50	15,430.41	11,604.07	11,604.07	--	--		--	--
超募资金投向										
归还银行贷款(如有)	--	5,951.00	5,951.00	5,951.00	5,951.00	100%	--	--	--	--
补充流动资金(如有)	--	9,617.11	9,617.11	9,617.11	9,617.11	100%	--	--	--	--
超募资金投向小计	--	15,568.11	15,568.11	15,568.11	15,568.11	--	--		--	--
合计	--	50,459.61	50,459.61	27,172.18	27,172.18	--	--		--	--
未达到计划进度或预计收益的情况和原因(分具体项目)	博彦科技创新应用服务研发项目，包括三个研发方向：云计算应用技术方向、金融信息服务方向和移动互联网方向。该项目筹备之初，外部宏观经济环境波动明显，IT应用和企业解决方案领域热点转换频繁，出于谨慎考虑，公司审慎推进该项目中三个研发方向的技术论证工作。在项目实施之初，公司出于审慎推进和节约成本的考虑，首先在公司内部开始项目的试验性研发测试工作，因此场地租赁费用和房屋装修投入支出进度较之前预计的，有所放缓。设备购置方面，也充分考虑到场地面积等问题，没有大范围采购。博彦科技创新应用服务研发项目，截至 2012 年 12 月 31 日计划投资 2,510 万元，实际使用募集资金 487.08 万元，完成投资进度为 19.41%。预计 2013 年，随着项目进									

	<p>展实施逐步到位，公司将依照该募投项目规划，逐步完成场地租赁装修，并集中采购项目所需设备。项目资金投入将达到计划中的要求。</p> <p>截至目前，该项目三个研发方向实施进展顺利。其中，云测试应用解决方案已经部分在公司测试基地开始应用。银行风险管理应用方案和金融机构 BI 应用解决方案均以在公司银行客户的服务中部分应用。移动互联网解决方案也已经完成整体项目设计和论证工作。</p>
项目可行性发生重大变化的情况说明	不适用
超募资金的金额、用途及使用进展情况	适用
	<p>在不违背招股说明书中对超募资金的使用约定的前提下，公司董事会为了提高公司募集资金使用效率，节约公司财务成本，满足公司发展对于资金的需求，本着有利于股东利益最大化的原则，在保证募集资金项目建设资金需求的原则下：</p> <p>1.公司 2012 年 2 月 7 日召开第一届董事会第六次临时会议同意以超募资金 5,000.00 万元永久补充流动资金，以超募资金 5,951.00 万元偿还银行贷款。</p> <p>2. 公司 2012 年 8 月 14 日召开第一届董事会第十次临时会议同意以超募资金 4,617.11 万元及其产生的利息共计 4,682.71 万元，永久性补充流动资金。</p> <p>另外，公司 2012 年 8 月 14 日召开第一届董事会第十次临时会议时，公司超募资金及其产生的利息共计 4,682.71 万元，属于公司账面余额，未包含银行尚未计算利息部分。2012 年 8 月 14 日至 2012 年 12 月 31 日，超募资金账户又陆续收到存款利息 423,562.84 元，公司将其中 421,043.19 元用于永久补充流动资金，截止 2012 年 12 月 31 日超募资金账户余额 2,519.65 元。</p>
	不适用
募集资金投资项目实施方式调整情况	不适用
募集资金投资项目先期投入及置换情况	适用
	<p>截止 2011 年 12 月 31 日，公司募集资金投资项目累计投入自有资金 7,696.10 万元,其中：博彦科技全国服务外包交付中心网络扩建项目已投入 3,682.08 万元，武汉测试基地建设项目已投入 4,014.02 万元。公司于 2012 年 3 月 21 日第一届董事会第七次临时会议审议通过了《关于以募集资金置换先期投入募投项目自筹资金的议案》，同意用募集资金置换预先已投入前两个募集资金投资项目的自筹资金，置换资金总额为 7,696.10 万元。公司独立董事、监事会和保荐人均对募集资金投资项目置换出具了明确同意的意见。</p>
用闲置募集资金暂时补充流动资金情况	适用
	<p>为了提高募集资金使用效率，降低公司财务费用，2012 年 10 月 25 日，经公司 2012 年第二次临时股东大会决议同意，利用闲置募集资金暂时补充流动资金 10,000 万元，使用期限自股东大会通过之后起不超过 6 个月。此次利用闲置募集资金暂时补充流动资金，公司独立董事、监事会和保荐人均出具了明确同意的意见。</p> <p>2013 年 4 月 8 日召开第一届第六次董事会，审议通过了《关于以部分闲置募集资金继续暂时性补充流动资金的议案》，公司将 10,000 万元闲置募集资金继续暂时补充流动资金，使用期限自该次董事会审议通过之后起不超过 12 个月。此次利用闲置募集资金继续暂时补充流动资金，公司独立董事、监事会和保荐人均对募集资金投资项目置换出具了明确同意的意见。</p>
项目实施出现募集资金结余的金额及原因	不适用

尚未使用的募集资金用途及去向	
募集资金使用及披露中存在的问题或其他情况	无

(3) 募集资金变更项目情况

无

4、主要子公司、参股公司分析

主要子公司、参股公司情况

公司名称	公司类型	所处行业	主要产品或服务	注册资本	总资产(元)	净资产(元)	营业收入(元)	营业利润(元)	净利润(元)
博彦科技(上海)有限公司	子公司	软件行业	信息技术开发, 计算机软件开发及服务	16,403,070.00	79,312,689.58	33,653,367.49	160,879,153.26	-3,248,957.79	7,643,897.05
博彦科技(武汉)有限公司	子公司	软件行业	计算机硬件、软件的研制、技术开发、服务及销售等	20,000,000.00	147,335,243.10	127,361,234.35	66,141,709.07	20,770,729.40	28,991,533.63
西安博彦信息技术有限公司	子公司	软件行业	信息技术开发, 数据处理系统和计算机软件开发、设计、制作、销售及服务	11,000,000.00	28,390,939.96	16,733,884.78	21,607,175.63	5,871,724.99	6,304,237.83
Beyondsoft	子公司	软件行业	信息技术开发,	6410.26 美元	82,405,712.28	59,505,212.96	253,417,845.82	7,718,086.75	7,730,927.87

Internati onal Co., Ltd			计算机 软件开 发及服 务等					
-------------------------------	--	--	-------------------------	--	--	--	--	--

主要子公司、参股公司情况说明

博彦科技（上海）有限公司，2012 年度公司加大长三角地区业务开拓，经营业绩保持稳定，由于新客户开拓过程中加大投入，使该公司 2012 年业绩增幅小于去年同期。

博彦科技（武汉）有限公司，2012 年度公司募投项目之一武汉测试基地建设项目逐步实施达产，武汉公司的经营业绩有了长足进步。2012 年收入同比增长 196%。

西安博彦信息技术有限公司，2012 年度公司加大向二、三线城市转移力度，随着公司募投项目之一博彦科技全国服务外包交付中心网络扩建项目在西安的逐步达产，西安公司的交付能力逐渐加强，2012 年业绩明显提升，收入同比增长 74.51%。

Beyondsoft International Co., Ltd，公司考虑到人民币升值的因素，公司加大了以人民币结算的力度，香港子公司作为海外业务结算平台的重要性有所降低，2012 年度香港子公司收入增长保持稳定，同比增长 12.3%。

报告期内取得和处置子公司的情况

适用 不适用

公司名称	报告期内取得和处置子公司目的	报告期内取得和处置子公司方式	对整体生产和业绩的影响
博彦信息科技（北京）有限公司	提高产能、拓展业务	收购	年末并表，对当年度业绩影响较小
北京大展协力信息技术有限责任公司	提高产能、拓展业务	收购	年末并表，对当年度业绩影响较小
大展信城信息科技（上海）有限公司	提高产能、拓展业务	收购	年末并表，对当年度业绩影响较小
大连北恒新宇信息技术有限公司	提高产能、拓展业务	收购	年末并表，对当年度业绩影响较小
北京北方新宇信息技术有限公司	提高产能、拓展业务	收购	年末并表，对当年度业绩影响较小
Achievo Japan Co., Ltd	提高产能、拓展业务	收购	年末并表，对当年度业绩影响较小
艾其奥信息科技有限公司	提高产能、拓展业务	收购	年末并表，对当年度业绩影响较小
博彦科技（深圳）有限公司	提高产能、拓展业务	新设	年末设立，对当年度业绩影响

			较小
博彦科技广州有限公司	提高产能、拓展业务	新设	年末设立，对当年度业绩影响较小
博彦数据系统（北京）有限公司	业务整合	出售股权	对整体业绩影响较小
西安博彦诺赛信息科技有限公司	业务整合	吸收合并	对整体业绩影响较小

5、非募集资金投资的重大项目情况

单位：万元

项目名称	投资总额	本年度投入金额	截至期末累计实际投入金额	项目进度	项目收益情况
博彦科技软件园交付研发中心项目	29,933.83	10,253.34	10,253.34	34.3%	无
非募集资金投资的重大项目情况说明					

七、公司控制的特殊目的主体情况

不适用

八、公司未来发展的展望

根据《中国国际服务外包产业发展规划纲要（2011-2015）》预测，到2015年我国仅离岸外包业务执行额将达到850亿美元。全行业从业人员总人数突破450万人。比较当下行业现有的规模，这一出自国家权威部门的预测，无疑给整个外包行业的发展提供了无比巨大的想象空间。如果仔细计算能够发现，要这一预测实现，就意味着未来3-4年整个行业每年的复合增长率将不低于40%。与其他很多处在全球经济不景气背景下挣扎的其他行业相比，我们应该为自己从事的这个行业感到幸运。这一从高端决策层发出的声音，不仅是对这个行业未来发展的判断，更是一种态度。我们有理由相信未来中国的IT服务外包行业将得到来自各级决策层的更多帮助和扶持。

除了政策上的扶持之外，我们预测未来整个IT服务外包行业还将迎来如下重要机遇：

首先，北美市场和日本市场等国际离岸外包业务对于中国的外包服务提供商而言，依然值得广泛拓展，深度挖掘。每年北美地区的IT服务需求依然旺盛，以离岸外包的形式发包给印度、中国等外包提供商的比例还会逐年上升。日本作为中国IT服务提供商的传统市场，现有客户的业务潜力还有待进一步深挖。

其次，国内市场高度分散的市场格局不利于行业的进一步发展，行业整合还将持续。今年行业内发生了几次大的并购重组事件。那些经过重整之后产生的新龙头企业，将会在未来3-5年内，带动整个行业内并购重组的高潮来临。市场将从高度分散，转向诸强割据，进而形成明显的梯队化竞争的新格局。行业内前十强的公司所占市场份额将从目前30%左右，逐渐提高到50%，直至更高。

最后，行业内重要的竞争对手都会试图将自己的服务类型和盈利模式，逐渐向价值链的高端转移。再

过5到10年，国际市场的高端业务不会再仅仅被少数几家国际大企业所垄断，中国将涌现出自己的“IBM”。

基于以上对行业发展的认识，博彦科技的发展重点将集中在以下几方面：

首先，调整业务布局，完善内部组织架构，使之适应新的业务发展需要。积极拓展国际业务，布局国内市场重要行业和领域。

其次，在保证内生增长的同时，积极寻求外延式扩张，实现企业的跨越式发展。

最后，创新业务类型和盈利模式，完善技术研发实力，积累行业解决方案的能力，在立足现有业务的同时，开拓高附加值的新业务，逐渐向价值链高端转移。

九、董事会对会计师事务所本报告期“非标准审计报告”的说明

不适用

十、与上年度财务报告相比，会计政策、会计估计和核算方法发生变化的情况说明

随着博彦科技股份有限公司业务规模的不断扩张，现有应收款项坏账准备政策已经不能恰当地反映公司应收款项的风险状况，为了更好地反映公司应收款项的资产价值，对原有的应收款项坏账准备政策进行变更。应收款项包括应收账款、其他应收款。本次会计政策变更内容主要是对应收款坏账计提政策进行调整。在按组合计提坏账的应收款项中，由调整前的：1年以内（含1年）的应收款项按5%计提坏账变为0-6个月的应收款项不计提坏账，以及6个月-1年（含1年）的应收款项按5%计提坏账。

十一、报告期内发生重大会计差错更正需追溯重述的情况说明

不适用

十二、与上年度财务报告相比，合并报表范围发生变化的情况说明

1. 本期新纳入合并财务报表范围的主体

(1) 因直接设立或投资等方式而增加子公司的情况说明

2012年11月，本公司与上海博彦共同出资设立博彦科技（广州）有限公司（简称：广州博彦）。该公司于2012年11月1日完成工商设立登记，注册资本为人民币1,001万元，本期实际收到200.20万元，其中本公司出资180.18万元，上海博彦出资20.02万元，分别占实收资本的90%和10%，自该公司成立之日起，将其纳入合并财务报表范围。截止2012年12月31日，广州博彦的净资产为642,677.57元，成立日至期末的净利润为-1,359,322.43元。

2012年9月，本公司出资设立深圳博彦。该公司于2012年9月28日完成工商设立登记，注册资本为人民币1,000万元，实收资本为人民币1,000万元，自该公司成立之日起，将其纳入合并财务报表范围。截止2012年12月31日，深圳博彦的净资产为5,379,732.90元，成立日至期末的净利润为-4,620,267.10元。

(2) 本期由于非同一控制下的企业合并而增加子公司的情况说明

根据本公司股东会决议，本公司与Achievo Corporation于2012年8月17日签订《股权转让合同》，本

公司以5,650万美元受让Achievo Corporation持有的北方新宇、大展信城、大展协力、成都艾其奥、日本大展和博彦信息（原大展信息科技（北京）有限公司）100%股权。

2. 本期不再纳入合并财务报表范围的主体

(1) 出售股权而减少子公司的情况说明

根据本公司、赵雯萌与北京网鼎系统集成有限公司于2012年8月20日签订的《股权转让协议》，并经本公司股东大会审议批准，同意本公司将所持有的紫光博彦股权以评估后净资产作价计400万元转让给北京网鼎系统集成有限公司，股权转让基准日为2012年7月30日。本公司自2012年8月起，不再将其纳入合并财务报表范围。

(2) 因其他原因减少子公司的情况说明

2012年2月7日，经本公司董事会会议通过，本公司向西安博彦增资100万元，西安博彦吸收合并本公司之子公司博彦诺赛。自博彦诺赛注销时起，不再将其纳入合并财务报表范围。

十三、公司利润分配及分红派息情况

根据2013年4月8日公司第一届董事会第6次会议通过的2012年度利润分配预案，按2012年度母公司净利润提取10%的法定盈余公积3,958,734.04元；以报告期末总股本15,000万股为基数，向全体股东每股派发现金股利0.2元(含税)，共计3,000万元。上述利润分配预案尚待公司股东大会审议批准。

本年度利润分配及资本公积金转增股本预案

√ 适用 □ 不适用

每 10 股送红股数 (股)	0
每 10 股派息数 (元) (含税)	2
每 10 股转增数 (股)	0
分配预案的股本基数 (股)	150,000,000.00
现金分红总额 (元) (含税)	30,000,000.00
可分配利润 (元)	178,637,492.96
利润分配或资本公积金转增预案的详细情况	
根据 2013 年 4 月 8 日公司第一届董事会第 6 次会议通过的 2012 年度利润分配预案，按 2012 年度母公司净利润提取 10% 的法定盈余公积 3,958,734.04 元；以报告期末总股本 15,000 万股为基数，向全体股东每 10 股派发现金股利 2 元(含税)，共计 3,000 万元。上述利润分配预案尚待公司股东大会审议批准。	

公司近3年（含报告期）的利润分配方案及资本公积金转增股本方案情况

根据公司2011年3月13日2010年度股东大会审议批准的2010年度利润分配方案，每10股派发现金股利2.40元(含税)，共计派发现金股利1,800万元。

根据2012年4月12日公司第一届董事会第四次会议通过的2011年度利润分配预案，按2011年度母公司净利润提取10%的法定盈余公积5,957,810.62元；以报告期末总股本10,000万股为基数，向全体股东每10

股派发现金股利3.20元(含税)，共计3,200万元；以报告期末总股本10,000万股为基数，以资本公积向全体股东每10股转增股本5股，共计转增5,000万股，转增后公司股本将达到15,000万股。

根据2013年4月8日公司第一届董事会第六次会议通过的2012年度利润分配预案，按2012年度母公司净利润提取10%的法定盈余公积3,958,734.04元；以报告期末总股本15,000万股为基数，向全体股东每股派发现金股利0.2元(含税)，共计3,000万元。上述利润分配预案尚待公司股东大会审议批准。

公司近三年现金分红情况表

单位：元

分红年度	现金分红金额（含税）	分红年度合并报表中归属于上市公司股东的净利润	占合并报表中归属于上市公司股东的净利润的比率（%）
2012年	30,000,000.00	95,741,550.48	31.33%
2011年	32,000,000.00	71,642,356.52	44.67%
2010年	18,000,000.00	55,315,205.74	32.54%

公司报告期内盈利且母公司未分配利润为正但未提出现金红利分配预案

适用 不适用

十四、社会责任情况

2012年，公司在积极开展各项社会责任活动的同时，继续完善各项社会责任管理工作。组织协调各职能部门和分支机构积极履行企业社会责任。

不断完善公司治理

按照《公司法》、《证券法》等有关法律法规的规定和中国证监会要求，公司一直致力于健全完善治理制度，提升整体治理水平。报告期内，股东大会严格按照《章程》的规定，有效发挥职能，股东大会的召集、召开、表决程序符合《公司法》、《上市公司股东大会规则》等法律法规及《章程》等的规定，并由律师事务所出具法律意见书。董事会向股东大会负责，按照法定程序召开会议，依法合规运作，各位董事严格遵守其公开作出的承诺，勤勉尽责，积极参加各次会议，充分表达意见，认真履行各项职责，做了大量卓有成效的工作。各位独立董事按照相关法律法规，认真履行职责，对重大事项发表独立意见，切实维护公司股东利益及中小股东的合法权益。高级管理人员遵守诚信原则，谨慎、勤勉地履行职责并按董事会决策开展经营管理。2012年内，高管层成员均很好地完成了年度经营目标及全年工作任务，职责分工合理适当，经营稳健并能及时识别管理风险。

加强信息披露及投资者关系管理

公司严格按照法律、法规和《章程》规定，做好定期信息披露工作，真实、准确、完整、及时、公平地披露信息；确保公司履行信息披露义务，在指定信息披露媒体上发布定期报告和相关文件，股东大会、董事会相关决议公告，公司收购事项及更名相关公告，以及监管机构要求的其他公告等。

报告期内，公司能按照相关法律法规要求组织投资者接待活动，合理安排机构投资者调研，公平对待机构及个人股东，充分做好社会沟通，及时回复互动平台中投资者提问，并与广大投资者保持有较高透明度的良好关系，维护投资者及中小股东的利益。

提升客户服务运营效率

报告期内，公司持续秉承“超越期待、尽善尽美”的经营信念，不断完善现有的服务体系及业务操作流程，提高供应服务的适用性，使之更加贴近市场需求。公司积极推动各个业务群的专业服务规范活动，重视服务品质管理，坚持“以客户为导向”，立足客户需求，通过客户细分和服务升级，为客户量身定制服务方案，不断完善客户沟通机制，进一步对工作质量指标的监测方法进行优化，提升客户满意度，使我们的客户体验感保持行业一流的水平。

关爱员工生活

报告期内，公司建立并健全了符合《劳动法》、《劳动合同法》的用工管理制度。按照国家规定和标准提供社会统筹和各项保障，签署劳动合同。通过提供灵活、有竞争力的薪酬福利体系，兼顾内外公平，在奖励政策上注重员工报酬与绩效表现相匹配；同时通过有效的培训体系，深入推广绩效理念，帮助员工提高职业技能和素养，拓宽职业发展空间。

公司在人员关怀方面，通过高效、主动、亲切的员工沟通关怀机制了解员工需求，帮助员工实现个人价值。公司每年定期安排全体员工进行年度体检，鼓励员工积极参加体育锻炼，提高身体素质和健康水平。倡导“快乐工作、健康生活”的理念，组织员工参加羽毛球、摄影、艺术品设计比赛等文体活动，并定期为员工举办生日会。在强身健体的同时营造了和谐轻松的工作氛围。

倡导绿色经营理念

作为一家软件服务外包企业，即便经营活动对自然生态环境产生的直接影响甚微。但我们充分认识到，必须从战略高度看待环境问题，不仅要注重自身的节能减排，还需要把环境因素融入到我们的运营、服务中，促进客户和合作伙伴减少碳排放，带动社区可持续发展。公司倡导员工从自身做起，节约用电、用水，控制自用车辆碳排放，节约办公费用。积极普及低碳生活理念，倡导低碳生活。

十五、报告期内接待调研、沟通、采访等活动登记表

接待时间	接待地点	接待方式	接待对象类型	接待对象	谈论的主要内容及提供的资料
2012年04月27日	公司会议室	实地调研	机构	中信证券股份有限公司	了解公司基本经营状况
				广发证券股份有限公司	
				招商证券股份有限公司	
				中信建投证券股份有限公司	
				长城证券有限责任公司	
				西部证券股份有限公司	
				京福资产管理有限公司	
				长安基金股份有限公司	
				天弘基金管理有限公司	
				华能贵诚信托有限公司	
2012年06月13日	公司会议室	实地调研	机构	安信证券股份有限公司	了解公司基本经营状况

				新华基金管理有限公司	
2012年07月04日	公司会议室	实地调研	机构	国信证券股份有限公司	了解公司基本经营状况
				天弘基金管理有限公司	
2012年07月13日	公司会议室	实地调研	机构	东方证券股份有限公司	了解公司基本经营状况
				湘财证券有限责任公司	
				广发证券股份有限公司	
				中信建投证券股份有限公司	
				云南国际信托有限公司	
				民生证券股份有限公司	
				华融证券股份有限公司	
				东方证券股份有限公司	
				国泰君安证券股份有限公司	
				国金证券股份有限公司	
				国泰基金管理有限公司	
华商基金管理有限公司					
2012年08月23日	公司会议室	实地调研	机构	银华基金管理有限公司	了解公司基本经营状况
				国都证券有限责任公司	
				中信证券股份有限公司	
				光大永明资产管理股份有限公司	
				海通证券股份有限公司	
				中信建投证券股份有限公司	
				东方证券股份有限公司	
				招商证券股份有限公司	
				中邮证券有限责任公司	
				国泰君安证券股份有限公司	
				天相投资顾问有限公司	
				宏源证券股份有限公司	
				中国民族证券有限责任公司	
				华安证券有限责任公司	
				华泰证券股份有限公司	
				中信证券股份有限公司	
建信基金管理有限公司					
兴业证券股份有限公司					
北京华章德远资产管理有限公司					

				北京喜马拉雅资产管理有限公司	
				日信证券有限责任公司	
2012 年 08 月 24 日	公司会议室	实地调研	机构	泰康资产管理有限公司	了解公司基本经营状况
				广发证券股份有限公司	

第五节重要事项

一、重大诉讼仲裁事项

适用 不适用

本年度公司无重大诉讼、仲裁事项。

媒体质疑情况

适用 不适用

本年度公司无媒体质疑事项。

二、上市公司发生控股股东及其关联方非经营性占用资金情况

股东或关联人名称	占用时间	发生原因	期初数 (万元)	报告期新增占用金额 (万元)	报告期偿还总金额 (万元)	期末数 (万元)	预计偿还方式	预计偿还金额 (万元)	预计偿还时间 (月份)
紫光博彦商用软件服务(北京)有限公司	2012.1-2012.7	往来	722.73	788.13	1,510.86	0			
合计			722.73	788.13	1,510.86		--		--
期末合计值占期末净资产的比例(%)	0%								
当期新增大股东及其附属企业非经营性资金占用情况的原因、责任人追究及董事会拟定采取措施的情况说明	不适用								
未能按计划清偿非经营性资金占用的原因、责任追究情况及董事会拟定采取的措施说明	不适用								
注册会计师对资金占用的专项审核意见的披露日期	2013 年 04 月 08 日								
注册会计师对资金占用的专项审核意见的披露索引	详见 2013 年 4 月 10 日巨潮资讯网 http://www.cninfo.com.cn 的《关于公司控股股东及其他关联方资金占用情况的专项说明》。								

三、破产重整相关事项

公司报告期内无破产重组相关事项。

四、资产交易事项

1、收购资产情况

交易对方或最终控制方	被收购或置入资产	交易价格(万元)	进展情况	自购买日起至报告期末为上市公司贡献的净利润(万元)(适用于非同一控制下的企业合并)	该资产为上市公司贡献的净利润占利润总额的比率(%)	是否为关联交易	与交易对方的关联关系(适用关联交易情形)	披露日期	披露索引
Achievo Corporation	大展集团旗下 6 家子公司	35,794.88	已收购完毕	397.13	3.92%	否	无	2012 年 08 月 19 日	《博彦科技股份有限公司收购美国 ACHIEVO CORPORATION 旗下 6 家子公司股权并股票复牌的公告》详见 2012 年 8 月 20 日刊登于信息披露媒体《证券时报》、《中国证券报》、《上海证券报》及巨潮资讯网，公告编号：2012-040。
北京网鼎系统集成有限责任公司	北京网鼎系统集成有限责任公司	1,720.50	已收购完毕	21.03	0.21%	否	无	2012 年 08 月 01 日	《博彦科技股份有限公司关于部分收购北京网鼎系统集成有限责任公司股权的公告》详见 2012 年 8 月 2 日刊登于信息披露媒体《证券时报》、《中国证券报》、《上海证券报》及巨潮资讯网，公告编号：2012-033。

收购资产情况概述

根据本公司股东会决议，本公司与 Achievo Corporation 于 2012 年 8 月 17 日签订《股权转让合同》，本公司以 5,650 万美元受让 Achievo Corporation 持有的北方新宇、大展信城、大展协力、成都艾其奥、日本

大展和博彦信息 100% 股权，公司将 2012 年 11 月 1 日确定为股权购买日，自 11 月 1 日起合并上述被收购公司。

2012年8月1日公司与自然人马瑞涌作为共同收购方，北京网鼎系统集成有限责任公司（以下称“北京网鼎”）原始股东：席志波、宋京京、金晖、北京宏峰富源投资有限公司作为股份出让方，共同签署了《关于北京网鼎系统集成有限责任公司股权转让协议》。公司出资1,720.50万元人民币，收购原始股东所持有的北京网鼎1,500万股股份，占北京网鼎总股本30%。马瑞涌以人民币4,014.5万元，收购原始股东所持有的北京网鼎3,500万股股份，占北京网鼎总股本70%。本次交易双方不存在关联关系，不构成《上市公司重大资产重组管理办法》规定的重大资产重组行为。根据协议交易双方实际交易对价将以交易条件实现为条件作出调整。

2、出售资产情况

交易对方	被出售资产	出售日	交易价格(万元)	本期初起至出售日该资产为上市公司贡献的净利润(万元)	出售产生的损益(万元)	资产出售为上市公司贡献的净利润占利润总额的比例(%)	资产出售定价原则	是否为关联交易	与交易对方的关联关系(适用关联交易情形)	所涉及的资产产权是否已全部过户	所涉及的债权债务是否已全部转移	披露日期	披露索引
赵霁萌、北京网鼎系统集成有限责任公司	紫光博彦商用软件服务(北京)有限公司	2012年7月30日	400	573.35	-17.97	5.66%	以评估后净资产作价	否	无	是	是	2012年08月21日	《博彦科技股份有限公司第一届董事会第十一次临时会议决议公告》详见2012年8月21日刊登于信息披露媒体《证券时报》、《中国证券报》、

5、其他重大关联交易

无

七、重大合同及其履行情况

1、托管、承包、租赁事项情况

(1) 托管情况

 适用 不适用

(2) 承包情况

 适用 不适用

(3) 租赁情况

 适用 不适用

2、担保情况

单位：万元

公司对外担保情况（不包括对子公司的担保）								
担保对象名称	担保额度 相关公告 披露日期	担保额度	实际发生日期 （协议签署 日）	实际担保金额	担保类型	担保期	是否履行 完毕	是否为关 联方担保 （是或 否）
北京网鼎系统集成 有限责任公司	2012 年 08 月 21 日	4,000	2012 年 09 月 10 日	3,944	质押	1 年	否	是
报告期内审批的对外担保额度 合计（A1）			4,000	报告期内对外担保实际发生 金额合计（A2）				3,944
报告期末已审批的对外担保额 度合计（A3）			4,000	报告期末实际对外担保余额 合计（A4）				3,944
公司对子公司的担保情况								
担保对象名称	担保额度 相关公告 披露日期	担保额度	实际发生日期 （协议签署 日）	实际担保金额	担保类型	担保期	是否履行 完毕	是否为关 联方担保 （是或 否）
公司担保总额（即前两大项的合计）								
报告期内审批担保额度合计 （A1+B1）			4,000	报告期内担保实际发生额合 计（A2+B2）				3,944

报告期末已审批的担保额度合计 (A3+B3)	4,000	报告期末实际担保余额合计 (A4+B4)	3,944
实际担保总额 (即 A4+B4) 占公司净资产的比例	4.25%		
其中:			
为股东、实际控制人及其关联方提供担保的金额 (C)	3,944		
直接或间接为资产负债率超过 70% 的被担保对象提供的债务担保金额 (D)	0		
担保总额超过净资产 50% 部分的金额 (E)	0		
上述三项担保金额合计 (C+D+E)	3,944		
未到期担保可能承担连带清偿责任说明	对主合同债务履行期限届满或按主合同约定主合同债务提前到期, 主合同债务人未按主合同约定偿还债务本息的, 广发银行均有权直接要求本公司清偿该债务。本公司对广发银行提出的任何索偿要求, 保证不以任何理由拒付, 并放弃《担保法》第二十条规定的抗辩权。		

采用复合方式担保的具体情况说明
无

(1) 违规对外担保情况

无

3、其他重大合同

合同订立公司方名称	合同订立对方名称	合同涉及资产的账面价值(万元)(如有)	合同涉及资产的评估价值(万元)(如有)	评估机构名称(如有)	评估基准日(如有)	定价原则	交易价格(万元)	是否关联交易	关联关系	截至报告期末的执行情况
博彦科技股份有限公司	谷歌信息技术(中国)有限公司	不适用	不适用	无	不适用	公开招标	1,500	否	不适用	合同有效期至 2012 年 12 月 31 日, 项目已执行完毕。

八、承诺事项履行情况

1、公司或持股 5% 以上股东在报告期内或持续到报告期内的承诺事项

承诺事项	承诺方	承诺内容	承诺时间	承诺期限	履行情况
股改承诺					
收购报告书或权益变动报告书中所作承诺					

资产重组时所作承诺					
首次公开发行或再融资时所作承诺	北京博宇冠文管理咨询有限公司、北京慧宇和中管理咨询有限公司、北京惠通恒和管理咨询有限公司、北京融晨管理咨询有限公司、北京慧山管理咨询有限公司、北京国融汇富管理咨询有限公司、鹏金鼎润（北京）投资咨询有限公司、龚遥滨、刘仕如、Li Dan、Lu Bin、Chen Frank Gang、Li Qing、Anil Bakht、Sanjay Agarwala、寿刚、章晓琦、仁和（集团）发展有限公司。	自公司股票上市之日起三十六个月内，不转让或者委托他人管理其截至上市之日已直接或间接持有的公司股份，也不由公司回购该部分股份。	2012年01月06日	2012年1月6日至2015年1月6日	报告期内，此承诺得到严格履行。
	北京明彰信展管理咨询有限公司	自公司股票上市之日起十二个月之内，不转让或者委托他人管理其截至上市之日已直接或间接持有的公司股份，也不由公司回购该部分股份。	2012年01月06日	2012年1月6日至2013年1月6日	报告期内，北京明彰信展管理咨询有限公司已申请解除其上市流通日为2013年1月6日的限售股份，在限售期间，该公司严格履行了承诺。本次申请解的可上市流通的限售股数量为3,770,874股，占公司股本总额2.51%。具体

					内容详见详见 2012 年 12 月 28 日刊登于信息披露媒体《证券时报》、《中国证券报》、《上海证券报》及巨潮资讯网的《博彦科技股份有限公司关于限售股份上市流通的提示性公告》，公告编号：2012-057。
深圳市南海成长创科投资合伙企业（有限合伙）、天津维德资产管理合伙企业（有限合伙）、华软创业投资无锡合伙企业（有限合伙）、华汇通创业投资企业、汇升永泰创业投资（北京）有限公司。	自 2010 年 9 月 29 日（工商变更登记日）起 36 个月内，不转让或者委托他人管理其截至上市之日已直接或间接持有的公司股份，也不由公司回购该部分股份。	2010 年 09 月 29 日	2010 年 9 月 29 日至 2013 年 9 月 29 日	报告期内，此承诺得到严格履行。	
关于避免同业竞争的承诺：北京博宇冠文管理咨询有限公司、北京慧宇和中管理咨询有限公司、北京惠通恒和管理咨询有限公司、深圳市南海成长创科投资合伙企业（有限合伙）、天津维德资产管理合伙企业（有限合伙）、龚遥滨、	承诺人承诺不会以任何形式从事对博彦科技的生产经营构成或可能构成同业竞争的业务和经营活动，也不会以任何方式为与博彦科技竞争的企业、机构或其他经济组织提供任何资金、业务、技术和管理方面的帮助；承诺人与其所控	2012 年 01 月 06 日	长期有效	报告期内，此承诺得到严格履行。	

	王斌、马强、张荣军。	制的其他企业或经济组织有任何商业机会可从事、参与或入股任何可能会与博彦科技生产经营构成竞争的业务，承诺人将按照博彦科技的要求，将该等商业机会让与博彦科技，由博彦科技在同等条件下优先收购有关业务所涉及的资产或股权，以避免与博彦科技存在同业竞争。			
其他对公司中小股东所作承诺	博彦科技股份有限公司	公司每年须以现金方式分配利润，且每年以现金方式分配的利润不少于当年实现的可分配利润的 20%；未来三年，公司除符合公司章程规定的每年以现金形式分配的利润不少于当年实现的可供分配利润的 20% 之外，另须根据公司实际经营情况，采用现金、股票或者法律允许的其他方式分配不少于当年实现的可供分配利润的 10%，暨	2012 年 01 月 06 日	长期有效	报告期内，公司严格执行了 2011 年年度权益分派方案。公司以公司现有总股本 100,000,000 股为基数，向全体股东每 10 股派 3.20 元人民币现金；同时，以资本公积金向全体股东每 10 股转增 5 股。分红后公司总股本增至 150,000,000 股。本次所送（转）股已于 2012 年 5 月 18 日直接记入股东证券账户。

		2012-2014 年, 合计分配的利润不少于当年实现的可供分配利润的 30%。			
承诺是否及时履行	是				
未完成履行的具体原因及下一步计划	无				
是否就导致的同业竞争和关联交易问题作出承诺	否				
承诺的解决期限	不适用				
解决方式	不适用				
承诺的履行情况	报告期内, 公司未导致发生同业竞争及关联交易问题。				

2、公司资产或项目存在盈利预测, 且报告期仍处在盈利预测期间, 公司就资产或项目达到原盈利预测及其原因做出说明

无

九、聘任、解聘会计师事务所情况

现聘任的会计事务所

境内会计师事务所名称	中汇会计师事务所有限公司
境内会计师事务所报酬 (万元)	95
境内会计师事务所审计服务的连续年限	3 年
境内会计师事务所注册会计师姓名	赵亦飞、潘高峰

当期是否改聘会计师事务所

是 否

聘请内部控制审计会计师事务所、财务顾问或保荐人情况

适用 不适用

十、监事会、独立董事 (如适用) 对会计师事务所本报告期“非标准审计报告”的说明

不适用。

十一、处罚及整改情况

无

董事、监事、高级管理人员、持股5%以上的股东涉嫌违规买卖公司股票且公司已披露将收回涉嫌违规所得收益的情况

适用 不适用

十二、年度报告披露后面临暂停上市和终止上市情况

不适用。

十三、其他重大事项的说明

公司报告期内无其他重大事项。

十四、公司子公司重要事项

报告期内，关于子公司重要事项披露索引：

公告日期	公告名称	公告编号	详见《证券时报》、《中国证券报》、《上海证券报》及巨潮资讯网
2012年2月7日	博彦科技股份有限公司关于两控股子公司合并的公告	2012-006	
2012年4月25日	博彦科技股份有限公司关于对子公司博彦科技（武汉）有限公司增资及工商变更事项完成的公告	2012-022	
2012年6月19日	博彦科技股份有限公司关于控股子公司更名的公告	2012-026	
2012年7月13日	博彦科技股份有限公司关于与自然人共同增资子公司的公告	2012-028	
2012年7月18日	博彦科技股份有限公司关于两控股子公司合并的工商变更事项完成的公告	2012-029	
2012年8月1日	博彦科技股份有限公司关于与自然人共同增资子公司事项进展情况的公告	2012-034	
2012年8月20日	博彦科技股份有限公司关于对参股子公司银行授信提供担保的公告	2012-044	

十五、公司发行公司债券的情况

公司报告期内无发行债券的情况。

第六节 股份变动及股东情况

一、股份变动情况

	本次变动前		本次变动增减（+，-）					本次变动后	
	数量	比例(%)	发行新股	送股	公积金转股	其他	小计	数量	比例(%)
一、有限售条件股份	75,000,000	75%			37,500,000		37,500,000	112,500,000	75%
3、其他内资持股	60,547,836	60.55%			30,273,918		30,273,918	90,821,754	60.55%
其中：境内法人持股	60,547,836	60.55%			30,273,918		30,273,918	90,821,754	60.55%
4、外资持股	14,452,164	14.45%			7,226,082		7,226,082	21,678,246	14.45%
境外自然人持股	14,452,164	14.45%			7,226,082		7,226,082	21,678,246	14.45%
二、无限售条件股份	25,000,000	25%			12,500,000		12,500,000	37,500,000	25%
1、人民币普通股	25,000,000	25%			12,500,000		12,500,000	37,500,000	25%
三、股份总数	100,000,000	100%			50,000,000		50,000,000	150,000,000	100%

股份变动的的原因

2012年5月18日，公司实施2011年度权益分派方案，以2011年12月31日公司总股本10,000万股为基数，向全体股东每10股派发现金股利3.20元(含税)，共计32,000,000.00元，剩余未分配利润结转下一年度；截至2011年12月31日，公司（母公司）资本公积金为69,6505,440.66元，以报告期末总股本10,000万股为基数，以资本公积金向全体股东每10股转增股本5股，共计转增5,000万股，转增后公司股本达到15,000万股。

股份变动的批准情况

适用 不适用

2012年5月9日，公司召开2011年度股东大会，审议通过了《关于2011年度利润分配方案的议案》。根据决议，按报告期末总股本10,000万股为基数，向全体股东每10股派发现金股利3.20元(含税)，共计32,000,000.00元，剩余未分配利润结转下一年度；截至2011年12月31日，公司（母公司）资本公积金为69,6505,440.66元，以报告期末总股本10,000万股为基数，以资本公积金向全体股东每10股转增股本5股，共计转增5,000万股，转增后公司股本达到15,000万股。

股份变动的过户情况

报告期内，公司实施了2011年度权益分派方案：以公司截至以2011年12月31日公司总股本10,000万股为基数，以资本公积金向全体股东每10股转增股本5股，共计转增5,000万股，转增后公司股本达到15,000万股。本次所转增股于2012年5月18日直接计入股东证券账户。2012年8月1日，公司完成注册资本的工商变更登记。

股份变动对最近一年和最近一期基本每股收益和稀释每股收益、归属于公司普通股股东的每股净资产等财务指标的影响

√ 适用 □ 不适用

公司认为必要或证券监管机构要求披露的其他内容

无

二、证券发行与上市情况

1、报告期末近三年历次证券发行情况

股票及其衍生证券名称	发行日期	发行价格(或利率)	发行数量	上市日期	获准上市交易数量	交易终止日期
股票类						
人民币普通股	2011年12月12日	22	25,000,000	2012年01月06日	25,000,000	
可转换公司债券、分离交易可转债、公司债类						
权证类						

前三年历次证券发行情况的说明

2011年12月12日，中国证券监督管理委员会以《关于核准博彦科技股份有限公司首次公开发行股票批复》（证监许可[2011]1978号），核准本公司公开发行人民币普通股股票不超过2500万股。本次发行采用网下向询价对象配售和网上资金申购定价发行相结合的方式，其中网下配售500万股，网上定价发行2000万股，发行价格22.00元/股。本次发行后，本公司总股本为10000万股。

2、公司股份总数及股东结构的变动、公司资产和负债结构的变动情况说明

2012年5月9日，公司召开2011年度股东大会，审议通过了《关于2011年度利润分配方案的议案》。根据决议，按报告期末总股本10,000万股为基数，向全体股东每10股派发现金股利3.20元(含税)，共计32,000,000.00元，剩余未分配利润结转下一年度；截至2011年12月31日，公司（母公司）资本公积金为69,6505,440.66元，以报告期末总股本10,000万股为基数，以资本公积金向全体股东每10股转增股本5股，共计转增5,000万股，转增后公司股本达到15,000万股。

3、现存的内部职工股情况

无

三、股东和实际控制人情况

1、公司股东数量及持股情况

单位：股

报告期股东总数		7,747	年度报告披露日前第 5 个交易日末股东总数				6,296	
持股 5%以上的股东持股情况								
股东名称	股东性质	持股比例 (%)	报告期末持股数量	报告期内增减变动情况	持有有限售条件的股份数量	持有无限售条件的股份数量	质押或冻结情况	
							股份状态	数量
北京博宇冠文管理咨询有限公司	境内非国有法人	11.76%	17,647,272	5,882,424	17,647,272	0		
北京慧宇和中管理咨询有限公司	境内非国有法人	10.51%	15,761,835	5,253,945	15,761,835	0		
北京惠通恒和管理咨询有限公司	境内非国有法人	10.01%	15,007,661	5,002,554	15,007,661	0		
龚遥滨	境外自然人	9.25%	13,868,504	4,622,835	13,868,504	0		
深圳市南海成长创科投资合伙企业(有限合伙)	境内非国有法人	6.36%	9,545,454	3,181,818	9,545,454	0		
天津维德资产管理合伙企业(有限合伙)	境内非国有法人	3.82%	5,727,273	1,909,091	5,727,273	0		
仁和(集团)发展有限公司	境内非国有法人	3.55%	5,318,182	1,772,727	5,318,182	0		
鹏金鼎润(北京)投资咨询有限公司	境内非国有法人	2.97%	4,459,752	1,486,584	4,459,752	0		
北京明彰信展管理咨询有限公司	境内非国有法人	2.51%	3,770,874	1,256,958	3,770,874	0		
华软创业投资无锡合伙企业(有限合伙)	境内非国有法人	2.18%	3,272,727	1,090,909	3,272,727	0		
华汇通创业投资企业	境内非国有法人	2.18%	3,272,727	1,090,909	3,272,727	0		
战略投资者或一般法人因配售新股成为前 10 名股东的情况(如有)	无							
上述股东关联关系或一致行动的说明	前 10 名股东中, 第一大股东北京博宇冠文管理咨询有限公司的实际控制人王斌、第二大股东北京慧宇和中管理咨询有限公司的实际控制人马强、第三大股东北京惠通恒和管理咨询有限公司的实际控制人张荣军与第四大股东龚遥滨为公司共同实际控制人, 上述四名股东已签署一致行动协议。							
前 10 名无限售条件股东持股情况								

股东名称	年末持有无限售条件股份数量（注 4）	股份种类	
		股份种类	数量
全国社保基金一零七组合	3,017,025	人民币普通股	3,017,025
中国银行—华夏行业精选股票型证券投资基金(LOF)	1,934,572	人民币普通股	1,934,572
交通银行—华安创新证券投资基金	1,801,403	人民币普通股	1,801,403
交通银行—华夏蓝筹核心混合型证券投资基金(LOF)	1,515,181	人民币普通股	1,515,181
中国工商银行—华安中小盘成长股票型证券投资基金	999,906	人民币普通股	999,906
华夏成长证券投资基金	949,313	人民币普通股	949,313
中国建设银行—华安宏利股票型证券投资基金	705,001	人民币普通股	705,001
交通银行—建信优势动力股票型证券投资基金	689,449	人民币普通股	689,449
中国建设银行—汇丰晋信科技先锋股票型证券投资基金	625,700	人民币普通股	625,700
中国工商银行—华安动态灵活配置混合型证券投资基金	600,000	人民币普通股	600,000
前 10 名无限售流通股股东之间，以及前 10 名无限售流通股股东和前 10 名股东之间关联关系或一致行动的说明	本公司未知前 10 名无限售流通股股东之间、以及前 10 名无限售流通股股东和前 10 名股东之间是否存在关联关系或一致行动。		
参与融资融券业务股东情况说明（如有）	无		

2、公司控股股东情况

博彦科技控股股东为北京博宇冠文管理咨询有限公司（以下称“博宇冠文”）、北京慧宇和中管理咨询有限公司（以下称“慧宇和中”）、北京惠通恒和管理咨询有限公司（以下称“惠通恒和”）以及自然人龚遥滨（香港籍）。控股股东基本情况如下：

北京博宇冠文管理咨询有限公司

博宇冠文持有博彦科技股份比例为 11.76%。公司法定代表人：王斌。王斌先生，持有北京博宇冠文管理咨询有限公司 100% 的股份。博宇冠文成立于 2010 年 5 月 24 日，组织机构代码证：55481138-2，注册资本、实收资本均为 10 万元，公司住所：北京市海淀区花园路 2 号 2 楼 1111 室。经营范围：企业管理咨询；经济贸易咨询；技术咨询；公共关系服务。（未取得行政许可的项目除外）

北京慧宇和中管理咨询有限公司

慧宇和中持有博彦科技股份比例为 10.51%。公司法定代表人：马强。马强先生，持有北京慧宇和中管理咨询有限公司 100%的股份。慧宇和中成立于 2010 年 5 月 24 日，组织机构代码证：55482017-4，注册资本、实收资本均为 10 万元，公司住所：北京市海淀区上地东路 5 号院 1 号楼 103 室。经营范围：企业管理咨询；经济贸易咨询；技术咨询；公共关系服务。（未取得行政许可的项目除外）

北京惠通恒和管理咨询有限公司

惠通恒和持有博彦科技股份比例为 10.01%。公司法定代表人：张荣军。张荣军先生，持有北京惠通恒和管理咨询有限公司 100%的股份。惠通恒和成立于 2010 年 5 月 31 日，组织机构代码证：55687555-8，注册资本、实收资本均为 10 万元，公司住所：北京市海淀区中关村南大街 28 号办公楼 536 室。经营范围：企业管理咨询；经济贸易咨询；技术咨询；公共关系服务。（未取得行政许可的项目除外）

龚遥滨

龚遥滨先生，持有公司股份比例为 9.25%。1970 年出生，中国香港籍，证件号码：R8161**（*）。

报告期控股股东变更

适用 不适用

3、公司实际控制人情况

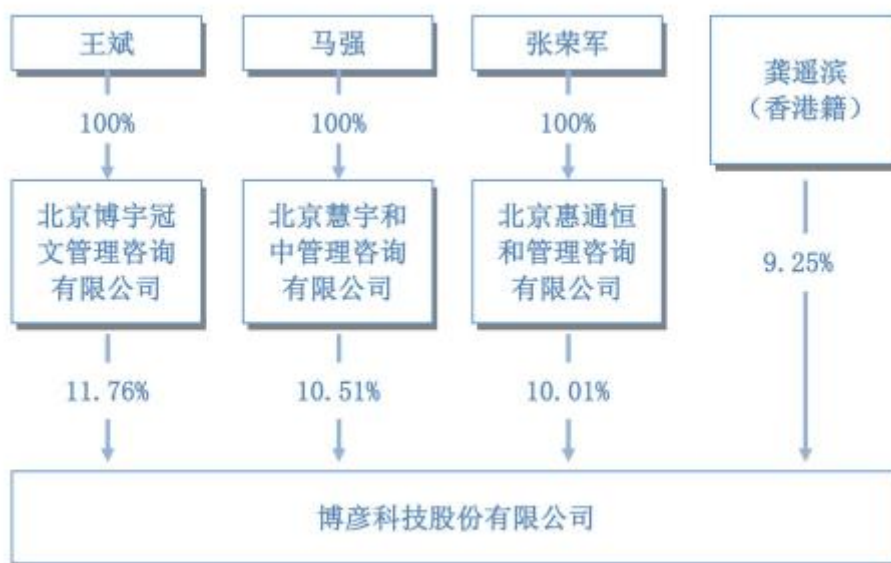
自然人

实际控制人姓名	国籍	是否取得其他国家或地区居留权
王斌	中国	否
马强	中国	否
张荣军	中国	否
龚遥滨	中国香港籍	是
最近 5 年内的职业及职务	王斌先生现任公司董事长，马强先生现任公司董事、总经理及财务负责人，张荣军先生现任公司董事、副总经理，龚遥滨先生在本公司无职务。	
过去 10 年曾控股的境内外上市公司情况	无	

报告期实际控制人变更

适用 不适用

公司与实际控制人之间的产权及控制关系的方框图



实际控制人通过信托或其他资产管理方式控制公司

适用 不适用

4、其他持股在 10%以上的法人股东

无

四、公司股东及其一致行动人在报告期提出或实施股份增持计划的情况

无

第七节董事、监事、高级管理人员和员工情况

一、董事、监事和高级管理人员持股变动

姓名	职务	任职状态	性别	年龄	任期起始日期	任期终止日期	期初持股数 (股)	本期增持股 份数量(股)	本期 减持 股份 数量 (股)	期末持股 数(股)
王斌	董事长;董事	现任	男	43	2010年12月27日	2013年12月26日	11,764,848	5,882,424		17,647,272
马强	总经理;财务总监;董事	现任	男	42	2010年12月27日	2013年12月26日	10,507,890	5,253,945		15,761,835
张荣军	董事;副总经理	现任	男	42	2010年12月27日	2013年12月26日	10,005,107	5,002,554		15,007,661
张一巍	董事	现任	男	35	2010年12月27日	2013年12月26日				
吴韬	独立董事	现任	男	41	2010年12月27日	2013年12月26日				
夏冬林	独立董事	现任	男	51	2010年12月27日	2013年12月26日				
陶伟	独立董事	现任	男	42	2010年12月27日	2013年12月26日				
韩超	董事会秘书; 副总经理	现任	男	38	2012年08月02日	2013年12月26日				
刘仕如	副总经理	现任	男	39	2010年12月27日	2013年12月26日	1,416,088	708,044		2,124,132
梁力	副总经理	现任	男	39	2010年12月27日	2013年12月26日	1,425,525	712,763		2,138,288
云昌智	监事	现任	男	38	2010年12月27日	2013年12月26日				
林江南	监事	现任	女	41	2010年12月27日	2013年12月26日				
石伟泽	监事	现任	女	52	2010年12月27日	2013年12月26日				
李斐	财务总监;董 事会秘书	离任	男	42	2010年12月27日	2012年06月28日				
合计	--	--	--	--	--	--	35,119,458	17,559,730	0	52,679,188

注：王斌先生通过北京博宇冠文管理咨询有限公司间接持有本公司股份、马强先生通过北京慧宇和中管理咨询有限公司间接持有本公司股份、张荣军先生通过北京惠通恒和管理咨询有限公司间接持有本公司股份、梁力先生通过北京融晨管理咨询有限公司间接持有本公司股份、韩超先生和李斐先生通过北京国融汇富管理咨询有限公司间接持有本公司股份、云昌智先生通过鹏金鼎润（北京）投资咨询有限公司间接持有本公司股份。李斐先生已辞去公司财务总监、董事会秘书职务。

二、任职情况

公司现任董事、监事、高级管理人员最近 5 年的主要工作经历

（一）董事

王斌先生，公司董事长，中国国籍，无境外永久居留权，1969年出生，工商管理硕士。1992年至1995年任职于北京航空航天大学，担任教师；1995年参与创立北京博彦科技发展有限责任公司（本公司前身），现任公司董事长。

马强先生，公司董事、总经理，中国国籍，无境外永久居留权，1970年出生，工商管理硕士。1992年至1995年任职于北京航空航天大学，担任教师；1995年参与创立北京博彦科技发展有限责任公司（本公司前身），并在公司任职至今，历任软件本地化部门经理、研发中心总监等职，现任公司董事、总经理。

张荣军先生，公司董事、副总经理，中国国籍，无境外永久居留权，1970年出生，工学硕士；1995年4月参与创立北京博彦科技发展有限责任公司（本公司前身），并在公司任职至今。历任研发服务部副总监、总监等职务，现任公司董事、副总经理。

张一巍先生，公司董事，中国国籍，无境外永久居留权，1977年出生，工商管理硕士。2003年至2007年任职于在深圳市华为技术有限公司，曾任华为技术有限公司西班牙代表处及东欧地区部固网销售负责人；2009年至今，任深圳市同创伟业创业投资有限公司副总裁，现任公司董事。

夏冬林先生，公司独立董事，中国国籍，无境外永久居留权，1961年出生，经济学博士，教授、博士生导师。现为清华大学经济管理学院副院长、会计学教授，兼任中国会计学会会计基本理论专业委员会副主任、财政部会计准则委员会咨询专家、全国会计硕士专业学位教育指导委员会委员、中国会计学会理事会理事、中国审计学会理事、中国内部审计协会第五届常务理事。

陶伟先生，公司独立董事，中国国籍，无境外永久居留权，1970年出生，工学博士。1999年8月开始至今，在北京民航中天科技有限责任公司历任副总工程师、总工程师，长期从事民航业信息系统及无线宽带通信技术产品的研发，2004年度获得民航总局科技进步一等奖，曾承担一项电子信息产业发展基金项目，两项国家自然科学基金项目，两项航空科学基金项目，两项目国防科工委项目，发表学术论文十余篇，在同业内享有较高的声誉。

吴韬先生，公司独立董事，中国国籍，无境外永久居留权，1971年出生，法学博士，副教授。2003年11月至今，任中央财经大学法学院副院长，曾主持国家社科基金青年项目“我国反垄断民事损害赔偿诉讼机制构建研究”，并参与国务院发展研究中心重点项目《中国公司法研究》等多个国家重要研究项目，以专著和合著的形式发表和出版了《经济全球化背景下的中国经济法》等多部学术论著，在法学研究领域享有声誉。现任博彦科技独立董事。

（二）监事

云昌智先生，公司监事，中国国籍，无境外永久居留权，1974年出生，法学博士。2003年4月至2004年7月，在Baker&Mckenzie LLP担任顾问；2004年8月至2005年7月，分别担任Tao Consulting S.L（西班牙）副总裁、联想集团法务部高级顾问；2005年8月至今，历任公司的信息安全经理、法务部执行总监等职。现任法务部总监、博彦科技监事。

林江南女士，公司监事，中国国籍，无境外永久居留权，1971年出生，理学硕士。1996年至今在公司任职，历任本地化工程师、本地化部部门经理、应用系统业务部业务管理专员、财务部助理等职务。现任博彦科技监事。

石伟泽女士，公司监事，中国国籍，无境外永久居留权，1960年出生，高中学历。1996年6月至今在公司任职，历任财务出纳、人力资源部社保福利主管。现任博彦科技监事。

（三）高级管理人员简历

马强先生，公司总经理。（简历情况请详见前述董事介绍）

张荣军先生，公司副总经理。（简历情况请详见前述董事介绍）

梁力先生，公司副总经理，中国国籍，无境外永久居留权，1973年出生，大学本科学历。1994年至1997年，在中国工商银行珠海分行任软件工程师；1998年至1999年，在新加坡DL咨询公司任高级软件工程师；1999年至2000年，在美国Broadreach Consulting公司，任资深IT解决方案咨询师；2000年至2001年，在美国firstRain, Inc.公司，任高级工程师；2002年至2006年，在微软（美国），任开发测试工程师，开发测试组长，首席项目经理；2007年正式加入公司，现任公司副总经理。

刘仕如先生，公司副总经理，中国台湾地区居民，1973年出生，工商管理硕士。1997年9月至2000年4月，任台湾亚洲电脑股份有限公司专职讲师以及网络事业部经理；2000年5月至2003年5月，任信必优台湾分公司总监；2003年6月至2007年2月，任信必优公司中国区总经理；2007年3月正式加入公司，现任公司副总经理。

韩超先生，公司副总经理、董事会秘书，中国国籍，无境外永久居留权，1974年出生，管理学硕士。1996年至2002年，在秦皇岛市人事局从事人事管理工作。2002年至2004年，在中共秦皇岛市委组织部担任公职。2004年6月加入博彦科技股份有限公司，现任公司人力、行政和分支机构平台负责人。

在股东单位任职情况

适用 不适用

任职人员姓名	股东单位名称	在股东单位担任的职务	任期时间	在股东单位是否领取报酬津贴
王斌	北京博宇冠文管理咨询有限公司	执行董事	2010年05月至今	否
马强	北京慧宇和中管理咨询有限公司	执行董事	2010年05月至今	否
张荣军	北京惠通恒和管理咨询有限公司	执行董事	2010年05月至今	否
张一巍	深圳市同创伟业创业投资有限公司	副总裁	2009年至今	是
云昌智	鹏金鼎润（北京）投资咨询有限公司	执行董事	2010年05月至今	否
梁力	北京融晨管理咨询有限公司	执行董事	2010年05月至今	否
韩超	北京国融汇富管理咨询有限公司	执行董事	2012年05月至今	否

在其他单位任职情况

适用 不适用

任职人员姓名	其他单位名称	在其他单位担任的职务	任期时间	在其他单位是否领取报酬津贴
夏冬林	平安银行股份有限公司	独立董事	2010年12月至今	是
夏冬林	同方股份有限公司	监事会主席	2010年05月至今	是
夏冬林	用友软件股份有限公司	独立董事	2011年04月至今	是
夏冬林	清华大学经济管理学院	副院长	2012年07月至今	是
陶伟	北京民航中天科技有限责任公司	总工程师	2001年08月至今	是
吴韬	中央财经大学法学院	副院长	2007年01月至今	是

三、董事、监事、高级管理人员报酬情况

董事、监事、高级管理人员报酬的决策程序、确定依据

董事、监事、高级管理人员报酬的决策程序	董事会下设薪酬委员会，负责薪酬政策的制定、薪酬方案的审定。薪酬与考核委员会提出的公司董事的薪酬计划，经董事会同意，提交股东大会审议通过后方可实施。公司高级管理人员的薪酬分配方案由董事会批准。
董事、监事、高级管理人员报酬的确定依据	公司严格按照《董事会薪酬与考核委员会实施细则》规定，薪酬与考核委员会以高级管理人员分管工作范围、主要职责履行情况、业绩考评指标的完成情况、业务创新能力和盈利能力的经营绩效情况，并结合社会相关岗位薪酬水平标准作为董事、高管人员的薪酬确定依据。

公司报告期内董事、监事和高级管理人员报酬情况

姓名	职务	性别	年龄	任职状态	从公司获得的应付报酬总额	从股东单位获得的报酬总额	报告期末实际获得报酬
王斌	董事长	男	43	现任	450,000.00	0.00	450,000.00
马强	董事、总经理，财务总监	男	42	现任	475,000.00	0.00	475,000.00
张荣军	董事、副总经理	男	42	现任	450,000.00	0.00	450,000.00
张一巍	董事	男	35	现任	0.00	--	--
夏冬林	独立董事	男	51	现任	50,000.00	0.00	50,000.00
吴韬	独立董事	男	41	现任	50,000.00	0.00	50,000.00
陶伟	独立董事	男	42	现任	50,000.00	0.00	50,000.00
韩超	董事会秘书，副总经理	男	38	现任	446,600.00	0.00	446,600.00
梁力	副总经理	男	39	现任	540,000.00	0.00	540,000.00
刘仕如	副总经理	男	39	现任	544,500.00	0.00	544,500.00

云昌智	监事会主席	男	38	现任	316,600.00	0.00	316,600.00
林江南	监事	女	41	现任	133,600.00	0.00	133,600.00
石伟泽	监事	女	52	现任	64,800.00	0.00	64,800.00
李斐	董事会秘书, 财务总监	男	42	离任	270,000.00	0.00	270,000.00
合计	--	--	--	--	3,841,100.00	0.00	3,841,100.00

公司董事、监事、高级管理人员报告期内被授予的股权激励情况

适用 不适用

四、公司董事、监事、高级管理人员离职和解聘情况

姓名	担任的职务	类型	日期	原因
李斐	董事会秘书、财务总监	离职	2012年06月27日	个人原因（详情请见2012年6月29日刊登于信息披露媒体《证券时报》、《中国证券报》、《上海证券报》及巨潮资讯网的《博彦科技股份有限公司关于董事会秘书、财务总监辞职的公告》，公告编号：2012-021。）

五、报告期核心技术团队或关键技术人员变动情况（非董事、监事、高级管理人员）

不适用

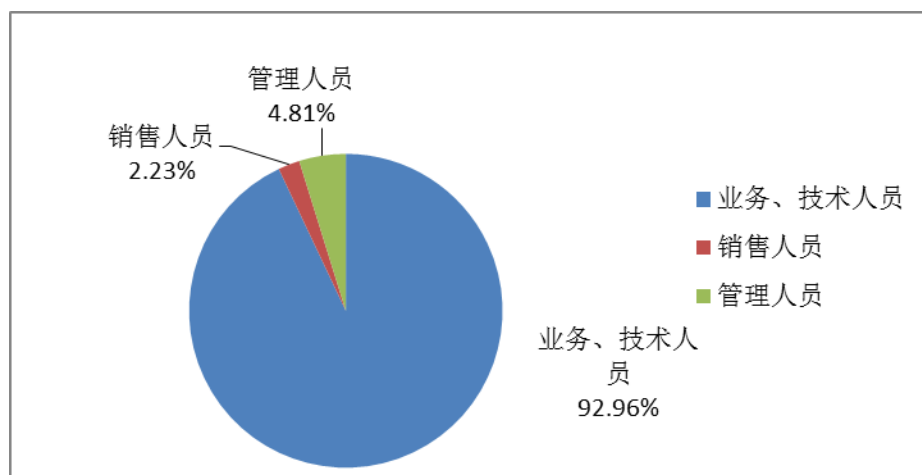
六、公司员工情况

1、员工人数及其结构

(1) 截至2012年12月31日，公司母公司并子公司共有在册员工6810名。

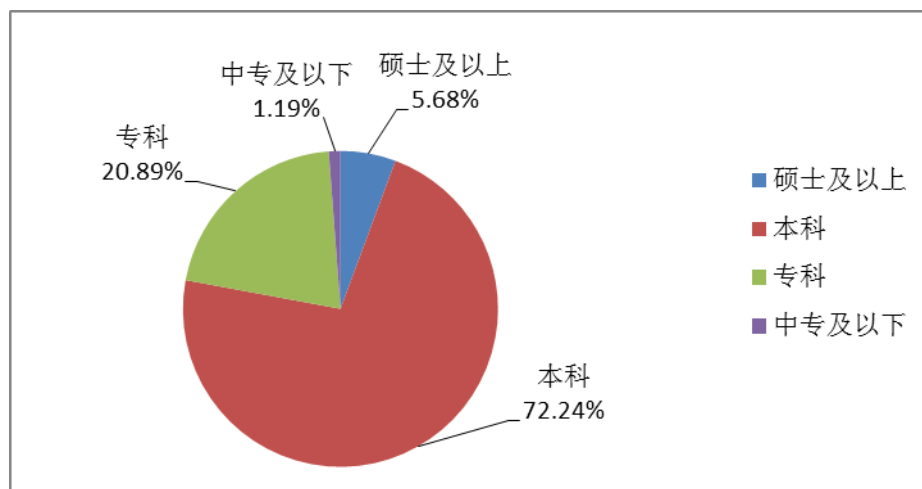
(2) 按照职务分工分类：

职务	人数	占员工总数比例
业务、技术人员	6330	92.96%
销售人员	152	2.23%
管理人员	328	4.81%
合计	6810	100%



(3) 按学历分类:

学历	人数	占员工总数比例
硕士及以上	386	5.68%
本科	4920	72.24%
专科	1423	20.89%
中专及以下	81	1.19%
合计	6810	100%



(4) 人员地域分布:

地区	人数	占比
境内	6180	90.75%
境外	630	9.25%
合计	6810	100%

(5) 关键业务岗位人员离职率

类别	2012年	2011年	2010年
关键业务岗位人员离职率	12.6%	12.5%	10%

第八节公司治理

一、公司治理的基本状况

公司严格按照《公司法》、《证券法》、《上市公司治理准则》和《深圳证券交易所股票上市规则》、《深圳证交所中小企业版上市公司规范运作指引》及中国证监会有关法律、法规的要求，不断完善公司法人治理结构，健全内部控制体系，进一步规范公司运作。公司治理的实际情况符合中国证监会发布的有关上市公司治理的规范性文件要求，公司报告期内未收到监管部门行政监管措施需限期整改的有关文件。

公司建立的各项制度情况如下：

序号	文件名称	最近一次通过日期（年/月/日）
1	董事会秘书工作细则	2010年12月27日
2	董事会审计委员会实施细则	2010年12月27日
3	董事会提名委员会实施细则	2010年12月27日
4	董事会薪酬与考核委员会实施细则	2010年12月27日
5	董事会战略委员会实施细则	2010年12月27日
6	独立董事制度	2010年12月27日
7	关联交易制度	2010年12月27日
8	对外担保制度	2010年12月27日
9	股东大会累计投票制实施细则	2010年12月27日
10	董事会议事规则	2011年2月21日
11	监事会议事规则	2011年2月21日
12	股东大会议事规则	2011年2月21日
13	信息披露管理办法	2011年2月21日
14	内部审计制度	2011年2月21日
15	内部控制制度	2011年2月21日
16	博彦科技股份有限公司董事、监事和高级管理人员所持公司股份及其变动管理制度	2012年1月18日
17	博彦科技股份有限公司内幕信息知情人登记、管理和保密制度	2012年1月18日
18	博彦科技股份有限公司投资者来访接待制度	2012年2月7日
19	博彦科技股份有限公司重大信息内部报告制度	2012年2月7日
20	公司章程（修订）	2012年8月1日
21	投资者关系管理制度（修订）	2012年8月1日
22	总经理工作细则（修订）	2012年8月1日
23	对外投资管理制度（修订）	2012年8月1日
24	年报信息披露重大差错责任追究制度	2012年8月1日
25	募集资金管理制度（修订）	2012年8月1日

1、关于股东与股东大会

2012年，公司严格按照《公司法》、《公司章程》、《股东大会议事规则》的规定与要求，规范股东大会的召集、召开、表决程序及议事规程，平等对待所有股东，确保公司股东尤其是中小股东能够充分行使权利。

2、关于公司与控股股东

公司控股股东严格规范自己的行为，依法通过股东大会行使股东权利，没有超越公司股东大会直接或间接干预公司的决策和经营活动的行为。公司拥有完整的生产经营系统，独立的业务和自主决策经营能力，在业务、人员、资产、机构、财务上公司完全独立于控股股东，公司董事会、监事会和内部管理机构依照《公司法》、《公司章程》的规定独立运作。

3、董事与董事会

报告期内，公司设董事会，董事会成员7名，设董事长1名，董事长由全体董事过半数选举产生，董事会成员中有独立董事3名(会计专业、法律专业人士各1名)。公司董事会人数和人员构成符合法律、法规的要求。

公司明确董事的职权和义务，建立了《董事会议事规则》和《独立董事制度》；公司董事会下设战略委员会、审计委员会、提名委员会、薪酬与考核委员会4个专门委员会，专门委员会成员全部都由董事组成，制订了《战略委员会实施细则》、《审计委员会实施细则》、《提名委员会实施细则》、《薪酬与考核委员会实施细则》。

各位董事严格按照《公司章程》、《董事会议事规则》、《独立董事制度》等相关制度行使职权，认真出席董事会和股东大会，执行股东大会决议并依法行使职权，能够切实履行职责，勤勉尽责。公司董事积极参加相关知识培训，熟悉有关法律法规，提高了规范运作意识。

4、关于监事和监事会

公司严格按照《公司法》、《公司章程》的规定选举产生监事。目前，公司监事会由3名监事组成，其中1名为职工代表，监事会的人数及结构符合法律法规和《公司章程》的要求；公司各位监事在《公司法》、《公司章程》和股东大会赋予的职权范围内依法并积极行使监督权，对相关重大事项发表意见，切实维护公司及股东的合法权益。

5、关于绩效评价与激励约束机制

公司已经建立相对公正、透明的董事、监事和高级管理人员的绩效评价标准和激励约束机制，公司高管人员的聘任公开、透明，符合法律法规的规定。公司在未来还将探索更多的激励方式，形成多层次的综合激励机制，以更好的调动管理人员的工作积极性，吸引和稳定更多的优秀管理人员和技术、业务骨干。

6、关于相关利益者

公司积极履行企业的社会责任，充分尊重和维护相关利益者的合法权益，加强与各方的沟通和交流，实现股东、员工、社会等各方利益的协调均衡，共同推动公司持续、健康的发展。

7、募集资金使用情况

公司根据《公司法》、《证券法》、《上市公司证券发行管理办法》等法律法规的相关规定，制定《博彦科技股份有限公司募集资金专项管理制度》，对募集资金的存储、使用、变更、监督等进行明确规定，严格规范募集资金管理。报告期内，公司积极完善《博彦科技股份有限公司募集资金管理办法》，募集资金的存放坚持安全、专户存储和便于监督管理的原则，积极督促存储募集资金的商业银行履行募集资金使用监管协议。进行募集资金项目投资时，资金支出严格遵守公司资金管理制度和本办法的规定，履行审批手续，严格按照发行申请文件中承诺的募集资金投资计划使用募集资金。

8、关于信息披露与透明度

公司根据《公司法》、《证券法》、《上市公司信息披露管理办法》、《深圳证券交易所上市规则》、《公司章程》等有关规定，制定了《博彦科技股份有限公司信息披露管理办法》，加强信息披露事务管理，履行信息披露义务。公司董事会秘书负责组织和协调公司信息披露事务，证券部作为信息披露事务管理部门，在董事会秘书的领导下，负责信息披露的日常管理工作。董事会指定董事会秘书负责日常信息披露工作、接待股东来访及咨询，并指定《上海证券报》、《中国证券报》、《证券时报》和巨潮资讯网站（www.cninfo.com.cn）为刊登公司公告和其他需要披露信息的媒体，真实、准确、完整地披露信息，确保所有投资者公平获取公司信息；同时，公司建立了畅通的沟通渠道，开通了投资者电话专线、专用电子邮箱，认真接受各种咨询，并且还通过接待投资者来访等方式，加强与投资者的沟通。

9、同业竞争及关联交易

公司不存在因部分改制、行业特性、国家政策或收购兼并导致的同业竞争和或关联交易问题。公司与关联方共同对外投资形成的关联交易情况详见第五节《重大事项》。

公司治理与《公司法》和中国证监会相关规定的要求是否存在差异

是 否

公司治理与《公司法》和中国证监会相关规定的要求不存在差异。

公司治理专项活动开展情况以及内幕信息知情人登记管理制度的制定、实施情况

报告期内，为进一步完善内幕信息管理制度，有效防范内幕交易，公司根据有关法律、法规制定了《博彦科技股份有限公司内幕信息知情人登记、管理和保密制度》。公司严格按照此制度规定实施内幕信息保密工作，认真执行内幕信息知情人的登记管理工作，维护信息披露公平原则，保护广大投资者的利益。

二、报告期内召开的年度股东大会和临时股东大会的有关情况

1、本报告期年度股东大会情况

会议届次	召开日期	会议议案名称	决议情况	披露日期	披露索引
2011 年度股东大会	2012 年 05 月 09 日	(1)审议并通过《博彦科技股份有限公司 2011 年度董事会	出席本次股东大会的股东及股东代表共 13 人，代表公司	2012 年 05 月 10 日	公司 2011 年度股东大会决议公告详见 2012 年 5 月 10 日

		工作报告》；(2) 审议并通过《博彦科技股份有限公司 2011 年度监事会工作报告》；(3) 审议并通过《博彦科技股份有限公司 2011 年年度报告及其摘要》；(4) 审议并通过《博彦科技股份有限公司 2011 年度财务决算报告》；(5) 审议并通过《关于 2011 年年度利润分配方案的议案》；(6) 审议并通过《关于续聘中汇会计师事务所有限公司的议案》；(7) 审议并通过《博彦科技股份有限公司 2011 年度内控自我评价报告》；(8) 审议并通过《博彦科技关于年度募集资金存放与使用情况的专项说明》。	有表决权的股份数为 49,445,052 股, 占公司股份总数的 49.45%。大会以现场记名表决方式和网络投票表决方式通过了全部会议议案。		《中国证券报》、《证券时报》、《上海证券报》及巨潮资讯网。
--	--	---	--	--	-------------------------------

2、本报告期临时股东大会情况

会议届次	召开日期	会议议案名称	决议情况	披露日期	披露索引
2012 年第一次临时股东大会	2013 年 09 月 05 日	(1) 审议并通过《关于收购美国 ACHIEVO CORPORATION 旗下 6 家子公司股权的议案》；(2) 审议并通过《关于对参股子公司银行授信提供担保的议案》。	出席本次股东大会的股东及股东代表共 28 人, 代表公司有表决权的股份数为 65,006,567 股, 占公司股份总数的 43.34%。大会以现场记名投票和网络投票表决方式通过了全部会议议案。	2013 年 09 月 06 日	公司 2012 年第一次临时股东大会决议公告详见 2012 年 9 月 6 日《中国证券报》、《证券时报》、《上海证券报》及巨潮资讯网。
2012 年第二次临时股东大会	2013 年 10 月 25 日	(1) 审议并通过《关于以部分闲置募集资金暂时性补充流	出席本次股东大会的股东及股东代表共 17 人, 代表公司	2013 年 10 月 26 日	公司 2012 年第二次临时股东大会决议公告详见 2012 年 10

		动资金的议案》。	有表决权的股份数为 64,726,988.00 股, 占公司股份总数的 43.1514%。大会以现场记名投票和网络投票表决方式通过了会议议案。		月 26 日《中国证券报》、《证券时报》、《上海证券报》及巨潮资讯网。
--	--	----------	---	--	-------------------------------------

三、报告期内独立董事履行职责的情况

1、独立董事出席董事会及股东大会的情况

独立董事出席董事会情况						
独立董事姓名	本报告期应参加董事会次数	现场出席次数	以通讯方式参加次数	委托出席次数	缺席次数	是否连续两次未亲自参加会议
夏冬林	10	2	7	1	0	否
吴韬	10	1	9	0	0	否
陶伟	10	2	8	0	0	否
独立董事列席股东大会次数		3				

公司独立董事在报告期内未出现连续两次未亲自出席董事会的情况。

2、独立董事对公司有关事项提出异议的情况

独立董事对公司有关事项是否提出异议

是 否

报告期内独立董事对公司有关事项未提出异议。

3、独立董事履行职责的其他说明

独立董事对公司有关建议是否被采纳

是 否

1、独立董事履行职责情况

报告期内,公司独立董事夏冬林先生、吴韬先生、陶伟先生按照《深圳证券交易所中小企业板上市公司规范运作指引》、《公司章程》、《独立董事工作细则》等规定,本着对公司、股东负责的态度,勤勉尽责,忠实履行职责,积极出席相关会议,认真审议各项议案,客观地发表自己的看法及观点。在对公司现场调查期间,认真的了解公司生产经营状况及董事会决议、股东会决议的执行情况,关注外部环境变化对公司造成的影响,并利用自己的专业知识为公司未来经营和发展提出合理化的意见和建议。对报告期内公司募集资金使用,并购、担保等事项发表独立意见,不受公司和公司股东的影响,切实维护了公司和中小股东的利益,对公司的稳定、健康发展发挥了积极的作用。

2、报告期内，独立董事发表独立意见的情况如下：

独立董事：夏冬林、吴韬、陶伟在报告期内发表独立意见情况		
日期	发表独立意见事项	意见类型
2012年2月7日	关于以部分超募资金偿还银行贷款并补充流动资金的独立意见	同意
2012年3月21日	关于以募集资金置换前期投入募投项目自筹资金	同意
2012年4月12日	关于《博彦科技股份有限公司2011年度内部控制自我评价报告》的独立意见 关于公司当期对外担保情况，以及执行《关于规范上市公司与关联方资金往来及上市公司对外担保若干问题的通知》情况的独立意见 关于2011年度公司董事、高级管理人员薪酬的独立意见 关于公司续聘中汇会计师事务所及支付其报酬的独立意见	同意
2012年8月1日	关于博彦科技股份有限公司部分收购北京网鼎系统集成有限责任公司股权事项的独立意见 关于公司聘任副总经理、董事会秘书的独立意见 关于委派总经理马强兼任财务负责人的独立意见	同意
2012年8月14日	关于以超募资金补充流动资金的独立意见	同意
2012年8月20日	关于公司会计政策变更的独立意见 关于为参股子公司银行授信提供担保的独立意见	同意
2012年10月9日	关于以部分闲置募集资金暂时补充流动资金的独立意见	同意

四、董事会下设专门委员会在报告期内履行职责情况

1、审计委员会

审计委员会根据《公司法》、《上市公司治理规则》、《公司章程》、《审计委员会工作细则》及其他有关规定，积极履行职责。2012年，审计委员会共召开了六次会议，委员夏冬林、马强、吴韬全部出席。

报告期间，审计委员会召开了四个季度工作会议，各委员听取公司内部控制及审计部门对公司季度财务审计情况汇报，并对公司审计机构工作做出评价，会议针对公司财务情况、募集资金使用状况及内部制度完善工作进行总结，并提出适合的意见。年报编纂期间，委员会听取了中汇会计师事务所对2012年年报审计工作的计划安排，并与外部审计师进行了充分的沟通与交流，提出关于公司2013年公司审计机构的议案。经考核评价，委员一致认为中汇会计师事务所工作勤勉尽责、严格遵循独立、客观、公证的执业准则和新的审计准则，一致表决通过续聘中汇会计师事务所担任公司2013年度的审计机构。

2、战略委员会

战略委员会根据《公司法》、《上市公司治理规则》、《公司章程》、《战略委员会工作细则》及其他有关规定，积极履行职责。2012年战略委员会召开了会议，委员王斌、马强、张荣军、张一巍、陶伟全部出席。

会议期间，委员们根据公司发展战略，对公司所处行业进行了深入分析研究，讨论了公司未来发展的规划，并对公司2012年的重大投资事项进行了总结。委员会认为，公司2012年在内生性增长，稳外延式扩张的同时积极参与了行业整合。会议期间，针对公司不久前收购的美国ACHIEVO CORPORATION旗下6家子

公司一案进行了积极讨论，委员们纷纷提出了自己的意见与看法，认为此项业务对公司形成“对欧美外包+对日本外包+国内外包”的三足并立的新格局起到了至关重要的作用，并希望公司今后能继续精确把握市场行情及机遇，积极稳健发展，提高行业竞争力。同时，委员们对公司募集资金投资项目的投入使用情况提出了建议，促进公司规避市场风险，有效利用资金。

3、薪酬与考核委员会

薪酬与考核委员会根据《公司法》、《上市公司治理规则》、《公司章程》、《薪酬与考核委员会工作细则》及其他有关规定，积极履行职责。2012年薪酬与考核委员会召开了两次会议，薪酬与考核委员会委员吴韬、夏冬林、马强全部出席。

会议期间，委员会成员审查了公司非独立董事及高级管理人员履行责任的情况，审议了公司董事、高级管理人员2012年度的薪酬考核情况。并针对公司董事及高级管理人员业务能力及为公司创造的价值，参考社会相关岗位的薪酬水平及公司绩效考核标准进行评判，委员们一致认为，公司所披露的薪酬水平合理、合法。

4、提名委员会

报告期内，公司提名委员会遵循《公司法》、《上市公司治理规则》、《公司章程》、《提名委员会工作细则》及其他有关规定，积极履行职责。委员会委员：王斌、陶伟、吴韬尽职尽责履行责任权限，依据相关法律、法规和公司章程的规定，结合公司实际，研究公司高管人员当选条件，选择程序和任职期限，形成决定后严格按照选聘程序提交董事会。

五、监事会工作情况

监事会在报告期内的监督活动中发现公司是否存在风险

是 否

监事会对报告期内的监督事项无异议。

监事会一年以来工作中进行了有关分支机构核查等一系列工作，并遵照公司法和《公司章程》履行了内部风险提示的工作。监事会认为虽然公司运营风险总体可控，但在业务规模扩大和境内外分支机构增加的情况下，公司的运营风险处于递增状态，公司管理还需进一步规范化。

六、公司相对于控股股东在业务、人员、资产、机构、财务等方面的独立完整情况

因公司控股股东为法人及自然人，不存在公司与控股股东在业务、人员、资产、机构等方面的问题。同时公司的控股股东及其关联公司未以任何形式占用公司的货币资金或其他资产。公司与控股股东在业务、人员、资产、机构、财务等方面完全分开，具有独立完整的业务及自主经营能力。公司与控股股东关联法人之间未发生关联交易。

七、同业竞争情况

报告期内，公司未因已披露的收购事项造成同业竞争情况，也未因股份整改、行业特点、国家政策存在同业竞争情况。

公司控股股东：北京博宇冠文管理咨询有限公司、北京慧宇和中管理咨询有限公司、北京惠通恒和管

理咨询有限公司及公司实际控制人:王斌、马强、张荣军、龚遥滨对于避免同业竞争情况出示了承诺函。报告期内,承诺人严格履行承诺。未从事和经营与公司及其子公司构成或可能构成竞争的业务;未从事对公司的生产经营构成或可能构成同业竞争的业务和经营活动,也未出现以任何方式为与公司竞争的企业、机构或其他经济组织提供资金、业务、技术和管理等方面的帮助。承诺人在作为公司实际控制人期间,未在与博彦科技存在同业竞争的其他企业、机构或其他经济组织中担任董事、高级管理人员。

具体内容详见《博彦科技股份有限公司关于公司及相关主体承诺履行情况的公告》2012年11月1日刊登于信息披露媒体《证券时报》、《中国证券报》、《上海证券报》及巨潮资讯网,公告编号:2012-055。

八、高级管理人员的考评及激励情况

公司建立了完善的董事会薪酬与考核委员会实施细则,董事会薪酬委员会按照绩效评价标准和程序,依照年度的经营计划目标,对公司高级管理人员及其所负责的单位进行经营业绩和管理指标的绩效评价。

第九节内部控制

一、内部控制建设情况

根据中国证券监督管理委员会、深圳证券交易所、北京证监局相关法律法规的规定和指导以及公司内部管理层对内部控制的要求，2012年，公司内控部门进一步完善公司内部控制以及风险控制体系，加强了公司风险管理、合规管理、内部控制，提高企业经营管理水平和风险防范能力，促进公司的可持续发展。公司已根据《公司法》、《证券法》、《企业内部控制基本规范》等有关法律、法规和规章制度要求，建立了规范的公司治理结构和议事规则，明确决策、执行、监督等方面的职责权限，形成科学有效的职责分工和制衡机制。确保股东大会、董事会、监事会、公司管理层等机构的操作规范，运作有效，维护了投资者和公司利益。公司董事会负责内部控制的建立健全和有效实施；董事会下设审计委员会、薪酬与考核委员会、战略委员会及提名委员会，其中审计委员会负责审查企业内部控制、监督内部控制的有效实施和内部控制自我评价情况，指导及协调内部审计及其他相关事宜。监事会行使监督权，对董事会建立与实施内部控制进行监督。

1、组织管理的内部控制报告期内，公司不断完善法人治理结构管理制度，在第一届董事会第九次临时会议期间，公司修订完善了《公司章程》、《总经理工作细则》、《对外投资管理制度》、《投资者关系管理制度》等制度，同时建立了《年报重大差错责任追究制度》。这些制度的制定并有效执行，确保了董事会的各项决策得以有效实施，优化了公司的规范运作，提高了公司的经营管理水平与风险防范能力。

2、人事管理的内部控制公司认真贯彻执行有利于企业可持续发展的人力资源政策，包括：员工的聘用、培训、辞退与辞职；员工的薪酬、考核、晋升与奖惩；关键岗位员工的强制休假制度和定期岗位轮换制度；掌握国家秘密或重要商业秘密的员工离岗的限制性规定等。并借助信息系统进一步固化和完善相关制度、流程。报告期内，公司积极优化人力资源配置，注重建设人才队伍，定期进行员工培训学习，维护公司与员工的合法权益，保障公司健康发展。

3、信息披露的内部控制公司建立了《信息披露管理办法》，公司在该办法中明确了信息披露的内容范围、发言人制度和对外信息发布办法、应披露信息的编制管理、内部信息的管理等相关行为规范等内容。在该办法的责任条款中，明确了董事长为公司信息披露的第一责任人，董事会秘书负责具体组织协调。公司证券部为日常信息披露的管理部门。监事会对制度的执行负有监督责任。公司各部门须依照制度要求报送相关信息。如在定期报告和临时报告等对外信息披露过程中，出现公司内部人员失职或违反该制度，导致公司信息披露工作出现重大差错，公司可按照员工奖惩规定或相关劳动合同约定追究当事人的责任；触犯刑律的，移交司法机关处理。报告期内，公司严格按照该办法规定谨慎执行信息披露工作，公平对待所有投资者，及时、准确、公平披露信息，保证没有虚假记载、误导性陈述或重大遗漏。

4、投资决策的内部控制报告期内，公司完善并审慎执行《对外投资管理制度》，公司在进行收购、出售等经营性投资过程中严格遵照制度中规定的对外投资原则，积极贯彻国家产业政策；科学、规范的制定及实施投资决策确保投资过程中维护全体股东的利益。公司各部门和子公司严格遵循对外投资的信息披露义务，对外投资事项发生24小时内向公司董事会秘书和证券部报送的信息真实、准确、完整，确保公司及时对外披露投资决策信息。

5、募集资金管理控制公司自2012年1月6日上市以来，设立了募集资金专用银行账户，并完善了《博

彦科技股份有限公司募集资金管理制度》。公司的募集资金严格按照股东大会审议通过的投资项目、投资金额和投入时间安排使用，确保募集资金使用的真实性和公允性。报告期内，公司未发生擅自或变相改变募集资金用途，挪用募集资金用于股票及其衍生品种或可转换债券的投资、或未按规定披露募集资金使用的情况。

6、内幕信息及内幕交易控制为防范内幕信息、内幕交易公司制定并执行了《博彦科技股份有限公司内幕信息知情人登记、管理和保密制度》、严格按照制度实施内幕信息知情人的登记管理工作，公司内幕信息知情人对其知晓的内幕信息尽职履行义务。明确了内幕消息泄露的责任追究，责任条款规定：内幕信息知情人将知晓的内幕信息对外泄露，或利用内幕信息进行内幕交易（包括但不限于利用所获取的内幕信息买卖公司的股票或者建议他人买卖公司的股票）或者配合他人操纵公司所发行证券的交易价格，给公司造成严重影响或损失的，由公司董事会对相关责任人给予纪律处分、经济处罚或要求其承担赔偿责任。涉嫌犯罪的，将依法移送司法机关追究刑事责任。

二、董事会关于内部控制责任的声明

公司董事会认为，公司建立了较为完善的法人治理结构，现有内部控制体系较为健全，符合国家有关法律法规规定，在公司经营管理各个环节以及关联交易、对外担保、重大投资、信息披露等方面发挥了较好的管理控制作用，能够对公司各项业务的健康运行及经营风险的控制提供保证，因此，公司的内部控制是有效的。由于内部控制有其固有的局限性，随着内部控制环境的变化以及公司发展的需要，内部控制的有效性可能随之改变，为此公司将及时进行内部控制体系的补充和完善，并使其得到有效执行，为财务报告的真实性、完整性，以及公司战略、经营目标的实现提供合理保证。

三、建立财务报告内部控制的依据

公司依据《会计法》、《会计基础工作规范》、《企业会计准则》等法律法规制定公司会计制度、财务管理制度、会计工作流程和会计岗位工作手册，作为公司财务管理和会计核算工作的依据。公司在强化会计核算的同时，还强化会计的事前和事中控制，建立了完善的财务收支审批制度和费用报销管理办法，对各项经济业务的开支权限进行明确的规定和划分。规定了相应的审批权限，并实施有效控制管理。

四、内部控制自我评价报告

内部控制自我评价报告中报告期内发现的内部控制重大缺陷的具体情况	
公司已经根据基本规范、评价指引及其他相关法律法规的要求对公司截至 2012 年 12 月 31 日的内部控制设计与运行的有效性进行了评价。报告期内，公司对纳入评价范围的业务与事项均已建立了内部控制，并有效执行，达到了公司内部控制的总体目标，报告期内未发现内部控制重大缺陷。	
内部控制自我评价报告全文披露日期	2013 年 04 月 10 日
内部控制自我评价报告全文披露索引	详见 2013 年 4 月 10 日的巨潮资讯网 http://www.cninfo.com.cn 的《关于 2012 年度公司内部控制自我评价报告》。

五、内部控制审计报告

适用 不适用

会计师事务所是否出具非标准意见的内部控制审计报告

是 否

会计师事务所出具的内部控制审计报告与董事会的自我评价报告意见是否一致

是 否

六、年度报告重大差错责任追究制度的建立与执行情况

2012年8月1日，公司第一届董事会第九次临时会议通过了关于《年报重大差错责任追究制度》的议案。该制度明确了年报编制工作中相关人员的责任与义务，对导致年报信息披露出现重大差错的责任人，公司将追究相应责任。报告期内，公司严格按照年报编制制度执行年报编制工作，且执行情况良好，不存在发生重大会计差错更正、重大遗漏信息补充等情况。

第十节财务报告

一、审计报告

审计意见类型	标准无保留审计意见
审计机构名称	中汇会计师事务所有限公司

二、财务报表

财务附注中报表的单位为：人民币元

1、合并资产负债表

编制单位：博彦科技股份有限公司

单位：元

项目	期末余额	期初余额
流动资产：		
货币资金	471,817,370.55	666,518,892.07
结算备付金		
拆出资金		
交易性金融资产		
应收票据		
应收账款	266,680,392.20	148,633,483.22
预付款项	34,805,375.14	74,430,302.47
应收保费		
应收分保账款		
应收分保合同准备金		
应收利息		
应收股利		
其他应收款	26,482,311.09	6,611,006.25
买入返售金融资产		
存货		
一年内到期的非流动资产		
其他流动资产		

流动资产合计	799,785,448.98	896,193,684.01
非流动资产：		
发放委托贷款及垫款		
可供出售金融资产		
持有至到期投资		
长期应收款		
长期股权投资	17,415,334.39	
投资性房地产		
固定资产	101,686,377.61	99,955,876.29
在建工程	1,727,262.75	
工程物资		
固定资产清理		
生产性生物资产		
油气资产		
无形资产	120,765,553.00	8,817,028.56
开发支出	965,662.17	
商誉	284,167,988.27	
长期待摊费用	15,733,837.22	23,120,490.47
递延所得税资产	5,496,778.55	2,363,213.10
其他非流动资产		
非流动资产合计	547,958,793.96	134,256,608.42
资产总计	1,347,744,242.94	1,030,450,292.43
流动负债：		
短期借款	5,000,000.00	59,510,000.00
向中央银行借款		
吸收存款及同业存放		
拆入资金		
交易性金融负债		
应付票据		
应付账款	22,921,772.35	2,698,901.23
预收款项	10,233,753.83	710,274.28
卖出回购金融资产款		
应付手续费及佣金		
应付职工薪酬	86,853,014.88	50,724,032.10

应交税费	20,687,240.93	4,886,929.39
应付利息		148,452.98
应付股利		
其他应付款	262,257,379.79	13,716,128.34
应付分保账款		
保险合同准备金		
代理买卖证券款		
代理承销证券款		
一年内到期的非流动负债		
其他流动负债		
流动负债合计	407,953,161.78	132,394,718.32
非流动负债：		
长期借款		22,498,366.47
应付债券		
长期应付款		
专项应付款		
预计负债		
递延所得税负债	11,439,443.32	10,508,187.15
其他非流动负债		
非流动负债合计	11,439,443.32	33,006,553.62
负债合计	419,392,605.10	165,401,271.94
所有者权益（或股东权益）：		
实收资本（或股本）	150,000,000.00	100,000,000.00
资本公积	596,340,094.38	646,340,094.38
减：库存股		
专项储备		
盈余公积	11,187,840.20	7,229,106.16
一般风险准备		
未分配利润	178,637,492.96	118,854,676.52
外币报表折算差额	-7,901,612.59	-6,909,476.23
归属于母公司所有者权益合计	928,263,814.95	865,514,400.83
少数股东权益	87,822.89	-465,380.34
所有者权益（或股东权益）合计	928,351,637.84	865,049,020.49
负债和所有者权益（或股东权益）总	1,347,744,242.94	1,030,450,292.43

计		
---	--	--

法定代表人：王斌主管会计工作负责人：马强会计机构负责人：李光千

2、母公司资产负债表

编制单位：博彦科技股份有限公司

单位：元

项目	期末余额	期初余额
流动资产：		
货币资金	387,237,537.71	594,725,487.31
交易性金融资产		
应收票据		
应收账款	97,945,058.54	76,983,299.54
预付款项	32,497,133.87	72,230,666.24
应收利息		
应收股利		6,300,900.00
其他应收款	50,296,199.27	73,781,797.99
存货		
一年内到期的非流动资产		
其他流动资产		
流动资产合计	567,975,929.39	824,022,151.08
非流动资产：		
可供出售金融资产		
持有至到期投资		
长期应收款		
长期股权投资	608,396,946.72	130,537,327.37
投资性房地产		
固定资产	17,356,673.43	18,929,911.08
在建工程		
工程物资		
固定资产清理		
生产性生物资产		
油气资产		
无形资产	118,232,350.29	6,271,439.74
开发支出		

商誉		
长期待摊费用	5,187,523.15	11,994,058.42
递延所得税资产	464,206.43	754,141.76
其他非流动资产		
非流动资产合计	749,637,700.02	168,486,878.37
资产总计	1,317,613,629.41	992,509,029.45
流动负债：		
短期借款	5,000,000.00	59,510,000.00
交易性金融负债		
应付票据		
应付账款	12,029,109.28	861,416.95
预收款项	7,538,056.34	26,835.62
应付职工薪酬	27,097,440.17	23,613,993.31
应交税费	-121,962.31	3,346,735.88
应付利息		105,331.11
应付股利		
其他应付款	387,570,104.59	35,062,431.83
一年内到期的非流动负债		
其他流动负债		
流动负债合计	439,112,748.07	122,526,744.70
非流动负债：		
长期借款		
应付债券		
长期应付款		
专项应付款		
预计负债		
递延所得税负债	11,439,443.32	10,508,187.15
其他非流动负债		
非流动负债合计	11,439,443.32	10,508,187.15
负债合计	450,552,191.39	133,034,931.85
所有者权益（或股东权益）：		
实收资本（或股本）	150,000,000.00	100,000,000.00
资本公积	646,505,440.66	696,505,440.66
减：库存股		

专项储备		
盈余公积	11,187,840.20	7,229,106.16
一般风险准备		
未分配利润	59,368,157.16	55,739,550.78
外币报表折算差额		
所有者权益（或股东权益）合计	867,061,438.02	859,474,097.60
负债和所有者权益（或股东权益）总计	1,317,613,629.41	992,509,029.45

法定代表人：王斌主管会计工作负责人：马强会计机构负责人：李光千

3、合并利润表

编制单位：博彦科技股份有限公司

单位：元

项目	本期金额	上期金额
一、营业总收入	814,852,918.47	685,725,418.55
其中：营业收入	814,852,918.47	685,725,418.55
利息收入		
已赚保费		
手续费及佣金收入		
二、营业总成本	754,707,029.76	636,314,861.97
其中：营业成本	551,625,295.10	446,705,071.00
利息支出		
手续费及佣金支出		
退保金		
赔付支出净额		
提取保险合同准备金净额		
保单红利支出		
分保费用		
营业税金及附加	6,761,546.85	15,123,878.80
销售费用	45,761,570.62	41,988,554.26
管理费用	156,559,332.55	116,208,777.37
财务费用	-2,193,622.49	10,215,079.91
资产减值损失	-3,807,092.87	6,073,500.63
加：公允价值变动收益（损失以		

“—”号填列)		
投资收益（损失以“—”号填列）	30,628.65	
其中：对联营企业和合营企业的投资收益		
汇兑收益（损失以“-”号填列）		
三、营业利润（亏损以“—”号填列）	60,176,517.36	49,410,556.58
加：营业外收入	42,157,598.41	34,493,275.64
减：营业外支出	990,896.70	744,278.39
其中：非流动资产处置损失	520,161.42	607,097.81
四、利润总额（亏损总额以“—”号填列）	101,343,219.07	83,159,553.83
减：所得税费用	5,048,465.36	11,555,588.91
五、净利润（净亏损以“—”号填列）	96,294,753.71	71,603,964.92
其中：被合并方在合并前实现的净利润		
归属于母公司所有者的净利润	95,741,550.48	71,642,356.52
少数股东损益	553,203.23	-38,391.60
六、每股收益：	--	--
（一）基本每股收益	0.64	0.57
（二）稀释每股收益	0.64	0.57
七、其他综合收益	-992,136.36	-4,044,402.02
八、综合收益总额	95,302,617.35	67,559,562.90
归属于母公司所有者的综合收益总额	94,749,414.12	67,597,954.50
归属于少数股东的综合收益总额	553,203.23	-38,391.60

本期发生同一控制下企业合并的，被合并方在合并前实现的净利润为：0 元。

法定代表人：王斌主管会计工作负责人：马强会计机构负责人：李光千

4、母公司利润表

编制单位：博彦科技股份有限公司

单位：元

项目	本期金额	上期金额
----	------	------

一、营业收入	492,044,368.82	417,535,946.26
减：营业成本	353,821,727.34	270,302,564.75
营业税金及附加	5,127,920.34	9,413,313.29
销售费用	22,095,819.60	12,800,216.12
管理费用	94,694,473.71	76,838,288.04
财务费用	-8,388,699.19	8,767,239.29
资产减值损失	-4,368,216.73	2,567,878.06
加：公允价值变动收益（损失以“－”号填列）		
投资收益（损失以“－”号填列）	1,110,334.39	6,570,600.00
其中：对联营企业和合营企业的投资收益		
二、营业利润（亏损以“－”号填列）	30,171,678.14	43,417,046.71
加：营业外收入	12,554,065.14	26,773,121.32
减：营业外支出	511,507.99	698,662.34
其中：非流动资产处置损失	198,201.26	536,064.49
三、利润总额（亏损总额以“－”号填列）	42,214,235.29	69,491,505.69
减：所得税费用	2,626,894.87	9,913,399.45
四、净利润（净亏损以“－”号填列）	39,587,340.42	59,578,106.24
五、每股收益：	--	--
（一）基本每股收益		
（二）稀释每股收益		
六、其他综合收益		
七、综合收益总额	39,587,340.42	59,578,106.24

法定代表人：王斌主管会计工作负责人：马强会计机构负责人：李光千

5、合并现金流量表

编制单位：博彦科技股份有限公司

单位：元

项目	本期金额	上期金额
一、经营活动产生的现金流量：		
销售商品、提供劳务收到的现金	789,715,309.34	614,165,063.31
客户存款和同业存放款项净增加		

额		
向中央银行借款净增加额		
向其他金融机构拆入资金净增加额		
收到原保险合同保费取得的现金		
收到再保险业务现金净额		
保户储金及投资款净增加额		
处置交易性金融资产净增加额		
收取利息、手续费及佣金的现金		
拆入资金净增加额		
回购业务资金净增加额		
收到的税费返还	4,129,175.50	8,638,898.01
收到其他与经营活动有关的现金	78,996,606.71	64,450,817.97
经营活动现金流入小计	872,841,091.55	687,254,779.29
购买商品、接受劳务支付的现金	68,603,881.92	21,872,529.10
客户贷款及垫款净增加额		
存放中央银行和同业款项净增加额		
支付原保险合同赔付款项的现金		
支付利息、手续费及佣金的现金		
支付保单红利的现金		
支付给职工以及为职工支付的现金	555,577,721.55	458,979,432.04
支付的各项税费	27,822,059.20	32,472,305.40
支付其他与经营活动有关的现金	121,688,171.11	119,252,644.61
经营活动现金流出小计	773,691,833.78	632,576,911.15
经营活动产生的现金流量净额	99,149,257.77	54,677,868.14
二、投资活动产生的现金流量：		
收回投资收到的现金		
取得投资收益所收到的现金		
处置固定资产、无形资产和其他长期资产收回的现金净额	2,898,373.53	768,245.46
处置子公司及其他营业单位收到的现金净额		
收到其他与投资活动有关的现金	214,920.67	

投资活动现金流入小计	3,113,294.20	768,245.46
购建固定资产、无形资产和其他长期资产支付的现金	78,995,706.04	66,248,138.23
投资支付的现金	12,273,766.94	66,000.00
质押贷款净增加额		
取得子公司及其他营业单位支付的现金净额	77,596,972.85	
支付其他与投资活动有关的现金	7,268,178.14	
投资活动现金流出小计	176,134,623.97	66,314,138.23
投资活动产生的现金流量净额	-173,021,329.77	-65,545,892.77
三、筹资活动产生的现金流量：		
吸收投资收到的现金	6,646,645.04	522,500,000.00
其中：子公司吸收少数股东投资收到的现金	646,645.04	
取得借款收到的现金	5,000,000.00	50,000,000.00
发行债券收到的现金		
收到其他与筹资活动有关的现金		19,870,000.00
筹资活动现金流入小计	11,646,645.04	592,370,000.00
偿还债务支付的现金	82,008,366.47	52,681,633.53
分配股利、利润或偿付利息支付的现金	35,049,128.60	23,273,291.55
其中：子公司支付给少数股东的股利、利润		
支付其他与筹资活动有关的现金	46,010,000.00	21,470,517.20
筹资活动现金流出小计	163,067,495.07	97,425,442.28
筹资活动产生的现金流量净额	-151,420,850.03	494,944,557.72
四、汇率变动对现金及现金等价物的影响	-7,908,599.49	-3,577,765.40
五、现金及现金等价物净增加额	-233,201,521.52	480,498,767.69
加：期初现金及现金等价物余额	665,018,892.07	184,520,124.38
六、期末现金及现金等价物余额	431,817,370.55	665,018,892.07

法定代表人：王斌主管会计工作负责人：马强会计机构负责人：李光千

6、母公司现金流量表

编制单位：博彦科技股份有限公司

单位：元

项目	本期金额	上期金额
一、经营活动产生的现金流量：		
销售商品、提供劳务收到的现金	483,802,760.78	382,158,972.43
收到的税费返还	3,098,045.02	8,638,898.01
收到其他与经营活动有关的现金	218,680,033.55	40,189,419.78
经营活动现金流入小计	705,580,839.35	430,987,290.22
购买商品、接受劳务支付的现金	164,011,348.22	80,805,207.19
支付给职工以及为职工支付的现金	242,433,959.64	220,356,016.09
支付的各项税费	14,714,713.96	20,319,329.77
支付其他与经营活动有关的现金	86,826,421.92	74,104,911.36
经营活动现金流出小计	507,986,443.74	395,585,464.41
经营活动产生的现金流量净额	197,594,395.61	35,401,825.81
二、投资活动产生的现金流量：		
收回投资收到的现金	4,000,000.00	
取得投资收益所收到的现金	6,300,900.00	
处置固定资产、无形资产和其他长期资产收回的现金净额	1,801,002.83	321,803.33
处置子公司及其他营业单位收到的现金净额		
收到其他与投资活动有关的现金		
投资活动现金流入小计	12,101,902.83	321,803.33
购建固定资产、无形资产和其他长期资产支付的现金	68,025,786.35	36,137,970.68
投资支付的现金	256,389,313.39	37,266,000.00
取得子公司及其他营业单位支付的现金净额		
支付其他与投资活动有关的现金		
投资活动现金流出小计	324,415,099.74	73,403,970.68
投资活动产生的现金流量净额	-312,313,196.91	-73,082,167.35
三、筹资活动产生的现金流量：		
吸收投资收到的现金		522,500,000.00
取得借款收到的现金	5,000,000.00	50,000,000.00
发行债券收到的现金		

收到其他与筹资活动有关的现金		19,870,000.00
筹资活动现金流入小计	5,000,000.00	592,370,000.00
偿还债务支付的现金	59,510,000.00	48,000,000.00
分配股利、利润或偿付利息支付的现金	32,595,541.10	21,650,470.92
支付其他与筹资活动有关的现金	46,010,000.00	21,470,517.20
筹资活动现金流出小计	138,115,541.10	91,120,988.12
筹资活动产生的现金流量净额	-133,115,541.10	501,249,011.88
四、汇率变动对现金及现金等价物的影响	346,392.80	-3,336,616.43
五、现金及现金等价物净增加额	-247,487,949.60	460,232,053.91
加：期初现金及现金等价物余额	594,725,487.31	134,493,433.40
六、期末现金及现金等价物余额	347,237,537.71	594,725,487.31

法定代表人：王斌主管会计工作负责人：马强会计机构负责人：李光千

7、合并所有者权益变动表

编制单位：博彦科技股份有限公司

本期金额

单位：元

项目	本期金额									
	归属于母公司所有者权益								少数股东权益	所有者权益合计
	实收资本(或股本)	资本公积	减：库存股	专项储备	盈余公积	一般风险准备	未分配利润	其他		
一、上年年末余额	100,000,000.00	646,340,094.38			7,229,106.16		118,854,676.52	-6,909,476.23	-465,380.34	865,049,020.49
加：会计政策变更										
前期差错更正										
其他										
二、本年初余额	100,000,000.00	646,340,094.38			7,229,106.16		118,854,676.52	-6,909,476.23	-465,380.34	865,049,020.49
三、本期增减变动金额(减少以“—”号填列)	50,000,000.00	-50,000,000.00			3,958,734.04		59,782,816.44	-992,136.36	553,203.23	63,302,617.35
(一) 净利润							95,741,550.48		553,203.23	96,294,753.71
(二) 其他综合收益								-992,136.36		-992,136.36

								6.36		6
上述（一）和（二）小计							95,741,550.48	-992,136.36	553,203.23	95,302,617.35
（三）所有者投入和减少资本	50,000,000.00	-50,000,000.00								
1. 所有者投入资本	50,000,000.00	-50,000,000.00								
2. 股份支付计入所有者权益的金额										
3. 其他										
（四）利润分配					3,958,734.04		-35,958,734.04			-32,000,000.00
1. 提取盈余公积					3,958,734.04		-3,958,734.04			
2. 提取一般风险准备										
3. 对所有者（或股东）的分配							-32,000,000.00			-32,000,000.00
4. 其他										
（五）所有者权益内部结转										
1. 资本公积转增资本（或股本）										
2. 盈余公积转增资本（或股本）										
3. 盈余公积弥补亏损										
4. 其他										
（六）专项储备										
1. 本期提取										
2. 本期使用										
（七）其他										
四、本期期末余额	150,000,000.00	596,340,094.38			11,187,840.20		178,637,492.96	-7,901,612.59	87,822.89	928,351,637.84

上年金额

单位：元

项目	上年金额									
	归属于母公司所有者权益								少数股东权益	所有者权益合计
	实收资本（或	资本公	减：库存	专项储	盈余公	一般风	未分配	其他		
	本（或	积	股	备	积	险准备	利润			

	股本)									
一、上年年末余额	75,000,000.00	166,742,767.29			1,271,295.54	71,170,130.62	-2,865,074.21	-359,761.65	310,959,357.59	
加：同一控制下企业合并产生的追溯调整										
加：会计政策变更										
前期差错更正										
其他										
二、本年初余额	75,000,000.00	166,742,767.29			1,271,295.54	71,170,130.62	-2,865,074.21	-359,761.65	310,959,357.59	
三、本期增减变动金额（减少以“-”号填列）	25,000,000.00	479,597,327.09			5,957,810.62	47,684,545.90	-4,044,402.02	-105,618.69	554,089,662.90	
（一）净利润						71,642,356.52		-38,391.60	71,603,964.92	
（二）其他综合收益							-4,044,402.02		-4,044,402.02	
上述（一）和（二）小计						71,642,356.52	-4,044,402.02	-38,391.60	67,559,562.90	
（三）所有者投入和减少资本	25,000,000.00	479,597,327.09						-67,227.09	504,530,100.00	
1. 所有者投入资本	25,000,000.00	479,596,100.00							504,596,100.00	
2. 股份支付计入所有者权益的金额										
3. 其他		1,227.09						-67,227.09	-66,000.00	
（四）利润分配					5,957,810.62	-23,957,810.62			-18,000,000.00	
1. 提取盈余公积					5,957,810.62	-5,957,810.62				
2. 提取一般风险准备										
3. 对所有者（或股东）的分配						-18,000,000.00			-18,000,000.00	
4. 其他										
（五）所有者权益内部结转										
1. 资本公积转增资本（或股本）										
2. 盈余公积转增资本（或股										

本)										
3. 盈余公积弥补亏损										
4. 其他										
(六) 专项储备										
1. 本期提取										
2. 本期使用										
(七) 其他										
四、本期期末余额	100,000,000.00	646,340,094.38			7,229,106.16		118,854,676.52	-6,909,476.23	-465,380.34	865,049,020.49

法定代表人：王斌主管会计工作负责人：马强会计机构负责人：李光千

8、母公司所有者权益变动表

编制单位：博彦科技股份有限公司

本期金额

单位：元

项目	本期金额							
	实收资本 (或股本)	资本公积	减：库存股	专项储备	盈余公积	一般风险 准备	未分配利 润	所有者权 益合计
一、上年年末余额	100,000,000.00	696,505,440.66			7,229,106.16		55,739,550.78	859,474,097.60
加：会计政策变更								
前期差错更正								
其他								
二、本年年初余额	100,000,000.00	696,505,440.66			7,229,106.16		55,739,550.78	859,474,097.60
三、本期增减变动金额（减少以“-”号填列）	50,000,000.00	-50,000,000.00			3,958,734.04		3,628,606.38	7,587,340.42
（一）净利润							39,587,340.42	39,587,340.42
（二）其他综合收益								
上述（一）和（二）小计							39,587,340.42	39,587,340.42
（三）所有者投入和减少资本								
1. 所有者投入资本								
2. 股份支付计入所有者权益的金额								

3. 其他								
(四) 利润分配					3,958,734.04		-35,958,734.04	-32,000,000.00
1. 提取盈余公积					3,958,734.04		-3,958,734.04	
2. 提取一般风险准备								
3. 对所有者（或股东）的分配							-32,000,000.00	-32,000,000.00
4. 其他								
(五) 所有者权益内部结转	50,000,000.00	-50,000,000.00						
1. 资本公积转增资本（或股本）	50,000,000.00	-50,000,000.00						
2. 盈余公积转增资本（或股本）								
3. 盈余公积弥补亏损								
4. 其他								
(六) 专项储备								
1. 本期提取								
2. 本期使用								
(七) 其他								
四、本期期末余额	150,000,000.00	646,505,440.66			11,187,840.20		59,368,157.16	867,061,438.02

上年金额

单位：元

项目	上年金额							
	实收资本 (或股本)	资本公积	减：库存股	专项储备	盈余公积	一般风险 准备	未分配利 润	所有者权 益合计
一、上年年末余额	100,000,000.00	696,505,440.66			1,271,295.54		20,119,255.16	817,895,991.36
加：会计政策变更								
前期差错更正								
其他								
二、本年初余额	100,000,000.00	696,505,440.66			1,271,295.54		20,119,255.16	817,895,991.36
三、本期增减变动金额（减少以“－”号填列）					5,957,810.62		35,620,295.62	41,578,106.24
(一) 净利润							59,578,106.16	59,578,106.16

							.24	.24
(二) 其他综合收益								
上述(一)和(二)小计							59,578,106.24	59,578,106.24
(三) 所有者投入和减少资本								
1. 所有者投入资本								
2. 股份支付计入所有者权益的金额								
3. 其他								
(四) 利润分配					5,957,810.62		-23,957,810.62	-18,000,000.00
1. 提取盈余公积					5,957,810.62		-5,957,810.62	
2. 提取一般风险准备								
3. 对所有者(或股东)的分配							-18,000,000.00	-18,000,000.00
4. 其他								
(五) 所有者权益内部结转								
1. 资本公积转增资本(或股本)								
2. 盈余公积转增资本(或股本)								
3. 盈余公积弥补亏损								
4. 其他								
(六) 专项储备								
1. 本期提取								
2. 本期使用								
(七) 其他								
四、本期期末余额	100,000,000.00	696,505,440.66			7,229,106.16		55,739,550.78	859,474,097.60

法定代表人：王斌主管会计工作负责人：马强会计机构负责人：李光千

三、公司基本情况

博彦科技股份有限公司(以下简称公司或本公司)系于2010年12月1日经北京市商务委员会批准,在博彦科技(北京)有限公司的基础上整体变更设立,于2010年12月27日在北京市工商行政管理局登记注册,取得注册号为110000410218438的《企业法人营业执照》,原注册资本为人民币7,500万元,折股份总数7,500万股,每股面值1元。2011年12月12日经中国证券监督管理委员会证监许可(2011)1978号文核准,向社会公开发行人民币普通股(A股)2,500万股,每股面值1元。发行后公司注册资本为10,000万元,总股本为10,000

万股，每股面值1元。其中：有限售条件的流通股份A股8,000万股；无限售条件的流通股份A股2,000万股。公司股票于2012年1月6日在深圳证券交易所挂牌交易。公司注册地：北京市海淀区东北旺西路8号中关村软件园9号楼三区A座。法定代表人：王斌。

根据2012年5月9日股东会决议及修改后的公司章程，公司将注册资本由人民币10000万元增至人民币15000万元。新增注册资本公司以资本公积（股本溢价）5000万元向全体股东转增股本。上述资本公积转增股本业经北京智德会计师事务所有限公司出具智德验字（2012）第001号验资报告。

本公司属服务行业。经营范围为：信息技术开发、服务，计算机及相关设备软件的开发、设计、制作、测试、销售，并提供相关的技术咨询和技术服务，计算机系统集成设计、安装、调试、维护，以服务外包方式从事数据处理服务，企业管理咨询，信息技术培训。提供的主要劳务为软件外包服务。

截至2012年12月31日，本公司第一大股东为北京博宇冠文管理咨询有限公司，该公司持有本公司股权为17,647,272股，持股比例为11.76%。

四、公司主要会计政策、会计估计和前期差错

1、财务报表的编制基础

本公司以持续经营为基础，根据实际发生的交易和事项，按照财政部2006年2月颁布的《企业会计准则》进行确认和计量，在此基础上编制财务报表。

2、遵循企业会计准则的声明

本公司编制的财务报表符合企业会计准则的要求，真实、完整地反映了公司的财务状况、经营成果和现金流量等有关信息。

3、会计期间

会计年度自公历1月1日起至12月31日止。

4、记账本位币

采用人民币为记账本位币。

5、同一控制下和非同一控制下企业合并的会计处理方法

（1）同一控制下企业合并

公司在企业合并中取得的资产和负债，按照合并日在被合并方的账面价值计量。公司取得的净资产账面价值与支付的合并对价账面价值(或发行股份面值总额)的差额，调整资本公积；资本公积不足冲减的，调整留存收益。

(2) 非同一控制下的企业合并

公司在购买日对合并成本大于合并中取得的被购买方可辨认净资产公允价值份额的差额，确认为商誉；对于合并成本小于合并中取得的被购买方可辨认净资产公允价值份额，首先对取得的被购买方各项可辨认资产、负债及或有负债的公允价值以及合并成本的计量进行复核，经复核后合并成本仍小于合并中取得的被购买方可辨认净资产公允价值份额的，其差额计入当期损益。

公司在企业合并中取得的被购买方的可抵扣暂时性差异，在购买日不符合递延所得税资产确认条件的，不予以确认。购买日后12个月内，如取得新的或进一步的信息表明购买日的相关情况已经存在，预期被购买方在购买日可抵扣暂时性差异带来的经济利益能够实现的，确认相关的递延所得税资产，同时减少商誉，商誉不足冲减的，差额部分确认为当期损益；除上述情况以外，确认与企业合并相关的递延所得税资产，计入当期损益。

企业确定的购买日应同时满足以下条件：

- (1)企业合并合同或协议已获股东大会等内部权力机构通过。
- (2)按照规定，合并事项需要经过国家有关主管部门审批的，已获得相关部门的批准。
- (3)参与合并各方已办理了必要的财产权交接手续。
- (4)购买方已支付了购买价款的大部分(一般应超过50%)，并且有能力、有计划支付剩余款项。
- (5)购买方实际上已经控制了被购买方的财务和经营政策，享有相应的收益并承担相应的风险。

6、合并财务报表的编制方法

(1) 合并财务报表的编制方法

公司合并财务报表的合并范围以控制为基础确定，所有子公司均纳入合并财务报表。

所有纳入合并财务报表合并范围的子公司所采用的会计政策、会计期间与本公司一致，如子公司采用的会计政策、会计期间与本公司不一致的，在编制合并财务报表时，按本公司的会计政策、会计期间进行必要的调整。对于非同一控制下企业合并取得的子公司，以购买日可辨认净资产公允价值为基础对其财务报表进行调整。合并财务报表以本公司及子公司的财务报表为基础，根据其他有关资料，按照权益法调整对子公司的长期股权投资后，由本公司编制。

合并财务报表时抵销本公司与各子公司、各子公司相互之间发生的内部交易对合并资产负债表、合并利润表、合并现金流量表、合并所有者权益变动表的影响。

子公司少数股东应占的权益和损益分别在合并资产负债表中所有者权益项目下和合并利润表中净利润项目下单独列示。子公司少数股东分担的当期亏损超过了少数股东在该子公司期初所有者权益中所享有份额而形成的余额，冲减少数股东权益。

本期若因同一控制下企业合并增加子公司的，则调整合并资产负债表的期初数；将子公司合并当期期初至期末的收入、费用、利润纳入合并利润表；将子公司合并当期期初至期末的现金流量纳入合并现金流量表。

本期若因非同一控制下企业合并增加子公司的，则不调整合并资产负债表期初数；将子公司自购买日至期末的收入、费用、利润纳入合并利润表；该子公司自购买日至期末的现金流量纳入合并现金流量表。通过多次交易分步实现非同一控制企业合并时，对于购买日之前持有的被购买方的股权，本公司按照该股权在购买日的公允价值进行重新计量，公允价值与其账面价值的差额计入当期投资收益。购买日之前持有的被购买方的股权涉及其他综合收益的，与其相关的其他综合收益转为购买日所属当期投资收益。

本期本公司处置子公司，则该子公司期初至处置日的收入、费用、利润纳入合并利润表；该子公司期初至处置日的现金流量纳入合并现金流量表。因处置部分股权投资或其他原因丧失了对原有子公司控制权

时，对于处置后的剩余股权投资，本公司按照其在丧失控制权日的公允价值进行重新计量。处置股权取得的对价与剩余股权公允价值之和，减去按原持股比例计算应享有原有子公司自购买日开始持续计算的净资产的份额之间的差额，计入丧失控制权当期的投资收益。与原有子公司股权投资相关的其他综合收益，在丧失控制权时转为当期投资收益。

本公司因购买少数股权新取得的长期股权投资成本与按照新增持股比例计算应享有子公司的可辨认净资产份额之间的差额，以及在不丧失控制权的情况下因部分处置对子公司的股权投资而取得的处置价款与处置长期股权投资相对应享有子公司净资产的差额，均调整合并资产负债表中的资本公积中的股本溢价，资本公积中的股本溢价不足冲减的，调整留存收益。

(2) 对同一子公司的股权在连续两个会计年度买入再卖出，或卖出再买入的应披露相关的会计处理方法

7、现金及现金等价物的确定标准

现金等价物是指企业持有的期限短(一般是指从购买日起3个月内到期)、流动性强、易于转换为已知金额现金、价值变动风险很小的投资。

8、外币业务和外币报表折算

(1) 外币业务

对发生的外币业务，采用交易发生日的即期汇率折合人民币记账。对各种外币账户的外币期末余额，外币货币性项目按资产负债表日即期汇率折算，除与购建符合资本化条件资产有关的专门借款本金及利息的汇兑差额外，其他汇兑差额计入当期损益；以历史成本计量的外币非货币性项目仍采用交易发生日的即期汇率折算；以公允价值计量的外币非货币性项目，采用公允价值确定日的即期汇率折算，差额作为公允价值变动损益。

(2) 外币财务报表的折算

外币报表折算资产负债表中的资产和负债项目，采用资产负债表日的即期汇率折算；所有者权益项目除“未分配利润”项目外，其他项目采用发生时的即期汇率折算；利润表中的收入和费用项目，采用交易发生日的即期汇率折算；按照上述折算产生的外币财务报表折算差额，在资产负债表中所有者权益项目下单独列示；现金流量表采用现金流量发生日的即期汇率折算。汇率变动对现金的影响额作为调节项目，在现金流量表中单独列示。

9、金融工具

(1) 金融工具的分类

金融资产在初始确认时划分为以下四类：以公允价值计量且其变动计入当期损益的金融资产(包括交易性金融资产和指定为以公允价值计量且其变动计入当期损益的金融资产)、持有至到期投资、应收款项、可供出售金融资产。

金融负债在初始确认时划分为以下两类：以公允价值计量且其变动计入当期损益的金融负债(包括交易性金融负债和指定为以公允价值计量且其变动计入当期损益的金融负债)、其他金融负债。

(2) 金融工具的确认依据和计量方法

公司成为金融工具合同的一方时，确认一项金融资产或金融负债。初始确认金融资产或金融负债时，按照公允价值计量；对于以公允价值计量且其变动计入当期损益的金融资产和金融负债，相关交易费用直接计入当期损益；对于其他类别的金融资产或金融负债，相关交易费用计入初始确认金额。

公司按照公允价值对金融资产进行后续计量，且不扣除将来处置该金融资产时可能发生的交易费用，但下列情况除外：(1)持有至到期投资以及应收款项采用实际利率法，按摊余成本计量；(2)在活跃市场中没有报价且其公允价值不能可靠计量的权益工具投资，以及与该权益工具挂钩并须通过交付该权益工具结算的衍生金融资产，按照成本计量。

公司采用实际利率法，按摊余成本对金融负债进行后续计量，但下列情况除外：(1)以公允价值计量且其变动计入当期损益的金融负债，按照公允价值计量，且不扣除将来结清金融负债时可能发生的交易费用；(2)与在活跃市场中没有报价、公允价值不能可靠计量的权益工具挂钩并须通过交付该权益工具结算的衍生金融负债，按照成本计量；(3)不属于指定为以公允价值计量且其变动计入当期损益的金融负债的财务担保合同，按照履行相关现时义务所需支出的最佳估计数与初始确认金额扣除按照实际利率法摊销的累计摊销额后的余额两项金额之中的较高者进行后续计量。

金融资产或金融负债公允价值变动形成的利得或损失，除与套期保值有关外，按照如下方法处理：(1)以公允价值计量且其变动计入当期损益的金融资产或金融负债公允价值变动形成的利得或损失，计入公允价值变动损益；在资产持有期间所取得的利息或现金股利，确认为投资收益；处置时，将实际收到的金额与初始入账金额之间的差额确认为投资收益，同时调整公允价值变动损益。(2)可供出售金融资产的公允价值变动计入资本公积；持有期间按实际利率法计算的利息，计入投资收益；可供出售权益工具投资的现金股利，于被投资单位宣告发放股利时计入投资收益；处置时，将实际收到的金额与账面价值扣除原直接计入资本公积的公允价值变动累计额之后的差额确认为投资收益。

(3) 金融资产转移的确认依据和计量方法

公司已将金融资产所有权上几乎所有的风险和报酬转移给了转入方的，终止确认该金融资产；保留了金融资产所有权上几乎所有的风险和报酬的，继续确认所转移的金融资产，并将收到的对价确认为一项金融负债。公司既没有转移也没有保留金融资产所有权上几乎所有的风险和报酬的，分别下列情况处理：(1)放弃了对该金融资产控制的，终止确认该金融资产；(2)未放弃对该金融资产控制的，按照继续涉入所转移金融资产的程度确认有关金融资产，并相应确认有关负债。

金融资产整体转移满足终止确认条件的，将下列两项金额的差额计入当期损益：(1)所转移金融资产的账面价值；(2)因转移而收到的对价，与原直接计入所有者权益的公允价值变动累计额之和。金融资产部分转移满足终止确认条件的，将所转移金融资产整体的账面价值，在终止确认部分和未终止确认部分之间，按照各自的相对公允价值进行分摊，并将下列两项金额的差额计入当期损益：(1)终止确认部分的账面价值；(2)终止确认部分的对价，与原直接计入所有者权益的公允价值变动累计额中对应终止确认部分的金额之和。

(4) 金融负债终止确认条件

当收取某项金融资产现金流量的合同权利已终止或该金融资产所有权上几乎所有的风险和报酬已转

移时，终止确认该金融资产；当金融负债的现实义务全部或部分解除时，相应终止确认该金融负债或其一部分。

(5) 金融资产和金融负债公允价值的确定方法

存在活跃市场的金融资产或金融负债，以活跃市场的报价确定其公允价值；不存在活跃市场的金融资产或金融负债，采用估值技术(包括参考熟悉情况并自愿交易的各方最近进行的市场交易中使用的价格、参照实质上相同的其他金融工具的当前公允价值、现金流量折现法和期权定价模型等)确定其公允价值；初始取得或源生的金融资产或承担的金融负债，以市场交易价格作为确定其公允价值的基础。

(6) 金融资产（不含应收款项）减值测试方法、减值准备计提方法

资产负债表日对以公允价值计量且其变动计入当期损益的金融资产以外的金融资产进行减值测试。对单项金额重大的金融资产单独进行减值测试；对单项金额不重大的金融资产，包括在具有类似信用风险特征的金融资产组合中进行减值测试；单独测试未发生减值的金融资产(包括单项金额重大和不重大的金融资产)，包括在具有类似信用风险特征的金融资产组合中进行减值测试。

按摊余成本计量的金融资产，期末有客观证据表明其发生了减值的，根据其账面价值与预计未来现金流量现值之间的差额计算确认减值损失，短期应收款项的预计未来现金流量与其现值相差很小的，在确定相关减值损失时，不对其预计未来现金流量进行折现。在活跃市场中没有报价且其公允价值不能可靠计量的权益工具投资，或与该权益工具挂钩并须通过交付该权益工具结算的衍生金融资产发生减值时，将该权益工具投资或衍生金融资产的账面价值，与按照类似金融资产当时市场收益率对未来现金流量折现确定的现值之间的差额，确认为减值损失。可供出售金融资产的公允价值发生较大幅度下降且预期下降趋势属于非暂时性时，确认其减值损失，并将原直接计入所有者权益的公允价值累计损失一并转出计入减值损失。

(7) 将尚未到期的持有至到期投资重分类为可供出售金融资产的，说明持有意图或能力发生改变的依据

10、应收款项坏账准备的确认标准和计提方法

(1) 单项金额重大的应收款项坏账准备

单项金额重大的判断依据或金额标准	应收账款——金额 200 万元以上(含)的款项；其他应收款——金额 200 万元以上(含)以上的款项。
单项金额重大并单项计提坏账准备的计提方法	经单独进行减值测试有客观证据表明发生减值的，根据其未来现金流量现值低于其账面价值的差额计提坏账准备；经单独进行减值测试未发生减值的，将其划入具有类似信用风险特征的若干组合计提坏账准备。

(2) 按组合计提坏账准备的应收款项

组合名称	按组合计提坏账准备的计提方法	确定组合的依据
------	----------------	---------

账龄组合	账龄分析法	以账龄为信用风险组合确认依据
合并范围内往来组合	其他方法	以合并报表范围内的应收款项为信用风险组合确认依据

组合中，采用账龄分析法计提坏账准备的

适用 不适用

账龄	应收账款计提比例(%)	其他应收款计提比例(%)
6 个月以内 (含 6 个月)	0%	0%
6-12 月	5%	5%
1—2 年	25%	25%
2—3 年	50%	50%
3 年以上	100%	100%
3—4 年	100%	100%
4—5 年	100%	100%
5 年以上	100%	100%

组合中，采用余额百分比法计提坏账准备的

适用 不适用

组合中，采用其他方法计提坏账准备的

适用 不适用

(3) 单项金额虽不重大但单项计提坏账准备的应收账款

单项计提坏账准备的理由	有确凿证据表明可收回性存在明显差异
坏账准备的计提方法	根据其未来现金流量现值低于其账面价值的差额计提坏账准备

11、存货

(1) 存货的分类

存货包括在日常活动中持有以备出售的产成品或商品、处在生产过程中的在产品、在生产过程或提供劳务过程中耗用的材料和物料等。

(2) 发出存货的计价方法

计价方法：个别认定法

(3) 存货可变现净值的确定依据及存货跌价准备的计提方法

资产负债表日，存货采用成本与可变现净值孰低计量，按照单个存货成本高于可变现净值的差额计提存货跌价准备。产成品、商品和用于出售的材料等直接用于出售的商品存货，在正常生产经营过程中以该存货的估计售价减去估计的销售费用和相关税费后的金额确定其可变现净值；需要经过加工的材料存货，在正常生产经营过程中以所生产的产成品的估计售价减去至完工时估计将要发生的成本、估计的销售费用

和相关税费后的金额确定其可变现净值；资产负债表日，同一项存货中一部分有合同价格约定、其他部分不存在合同价格的，分别确定其可变现净值，并与其对应的成本进行比较，分别确定存货跌价准备的计提或转回的金额。

（4）存货的盘存制度

盘存制度：永续盘存制

（5）低值易耗品和包装物的摊销方法

低值易耗品

摊销方法：一次摊销法

包装物

摊销方法：一次摊销法

12、长期股权投资

（1）投资成本的确定

(1)同一控制下的企业合并形成的，合并方以支付现金、转让非现金资产、承担债务或发行权益性证券作为合并对价的，在合并日按照取得被合并方所有者权益账面价值的份额作为其初始投资成本。长期股权投资初始投资成本与支付的合并对价的账面价值或发行股份的面值总额之间的差额调整资本公积；资本公积不足冲减的，调整留存收益。(2)非同一控制下的企业合并形成的，公司按照购买日确定的合并成本作为长期股权投资的初始投资成本。合并成本为购买日购买方为取得对被购买方的控制权而付出的资产、发生或承担的负债以及发行的权益性证券的公允价值。购买方为企业合并而发生的审计、法律服务、评估咨询等中介费用以及其他相关管理费用于发生时计入当期损益；购买方作为合并对价发行的权益性证券或债务性证券的交易费用，计入权益性证券或债务性证券的初始确认金额。通过多次交易分步实现的非同一控制下企业合并，应当以购买日之前所持被购买方的股权投资的账面价值与购买日新增投资成本之和，作为该项投资的初始投资成本。本公司将合并协议约定的或有对价作为企业合并转移对价的一部分，按照其在购买日的公允价值计入企业合并成本。(3)除企业合并形成以外的：以支付现金取得的，按照实际支付的购买价款作为其初始投资成本；以发行权益性证券取得的，按照发行权益性证券的公允价值作为其初始投资成本；投资者投入的，按照投资合同或协议约定的价值作为其初始投资成本(合同或协议约定价值不公允的除外)。

（2）后续计量及损益确认

(1)对实施控制的长期股权投资采用成本法核算，在编制合并财务报表时按照权益法进行调整；对不具有共同控制或重大影响，并且在活跃市场中没有报价、公允价值不能可靠计量的长期股权投资，采用成本法核算；对具有共同控制或重大影响的长期股权投资，采用权益法核算。(2)采用成本法核算的长期股权投资按照初始投资成本计价。追加或收回投资应当调整长期股权投资的成本。除取得投资时实际支付的价款或对价中包含的已宣告发放的现金股利或利润外，被投资单位宣告分派的现金股利或利润，确认为当期投资收益。(3)采用权益法核算的长期股权投资的初始投资成本大于投资时应享有被投资单位可辨认净资产公允价值份额的，不调整长期股权投资的初始投资成本；长期股权投资的初始投资成本小于投资时应享有被投资单位可辨认净资产公允价值份额的，其差额应当计入当期损益，同时调整长期股权投资的成本。在确认应享有被投资单位净损益的份额时，以取得投资时被投资单位各项可辨认资产等的公允价值为基础，对被投资单位的净利润进行调整后确认。被投资单位采用的会计政策及会计期间与投资不一致的，按照投资企业的会计政策及会计期间对被投资单位的财务报表

进行调整，并据以确认投资损益。投资企业与联营企业及合营企业之间发生的未实现内部交易损益应予以抵销。

(3) 确定对被投资单位具有共同控制、重大影响的依据

按照合同约定，与被投资单位相关的重要财务和经营决策需要分享控制权的投资方一致同意的，认定为共同控制；对被投资单位的财务和经营政策有参与决策的权力，但并不能够控制或者与其他方一起共同控制这些政策的制定的，认定为重大影响。

(4) 减值测试方法及减值准备计提方法

资产负债表日，以成本法核算的、在活跃市场中没有报价、公允价值不能可靠计量的长期股权投资，有客观证据表明其发生减值的，按照类似投资当时市场收益率对预计未来现金流量折现确定的现值低于其账面价值之间的差额，计提长期股权投资减值准备；其他长期股权投资，如果可收回金额的计量结果表明，该长期股权投资的可收回金额低于其账面价值的，将差额确认为减值损失，计提长期股权投资减值准备。

13、投资性房地产

1. 投资性房地产包括已出租的土地使用权、持有并准备增值后转让的土地使用权、已出租的建筑物(含自行建造或开发活动完成后用于出租的建筑物以及正在建造或开发过程中将来用于出租的建筑物)。
2. 投资性房地产按照成本进行初始计量，采用成本模式进行后续计量。
3. 对成本模式计量的投资性房地产，采用与固定资产和无形资产相同的方法计提折旧或进行摊销。
4. 以成本模式计量的投资性房地产，在资产负债表日有迹象表明投资性房地产发生减值的，按单项资产或资产组的可收回金额低于其账面价值的差额计提投资性房地产减值准备。上述资产减值损失一经确认，在以后会计期间不再转回。

14、固定资产

(1) 固定资产确认条件

固定资产是指同时具有下列特征的有形资产：(1)为生产商品、提供劳务、出租或经营管理持有的；(2)使用寿命超过一个会计年度。固定资产同时满足下列条件的予以确认：(1)与该固定资产有关的经济利益很可能流入企业；(2)该固定资产的成本能够可靠地计量。与固定资产有关的后续支出，符合上述确认条件的，计入固定资产成本；不符合上述确认条件的，发生时计入当期损益。

(2) 融资租入固定资产的认定依据、计价方法

(3) 各类固定资产的折旧方法

类别	折旧年限(年)	残值率(%)	年折旧率(%)
房屋及建筑物	35	5%	2.71%
运输设备	5	10%	18%
工作用设备	5	10%	18%

办公及其它设备	5	10%	18%
---------	---	-----	-----

(4) 固定资产的减值测试方法、减值准备计提方法

资产负债表日，有迹象表明固定资产发生减值的，以单项资产为基础估计其可收回金额；难以对单项资产的可收回金额进行估计的，以该资产所属的资产组为基础确定其可收回金额。

单项资产的可收回金额低于其账面价值的，按单项资产的账面价值与可收回金额的差额计提相应的资产减值准备。资产组的可收回金额低于其账面价值的，确认其相应的减值损失，减值损失金额先抵减分摊至资产组中商誉的账面价值，再根据资产组中除商誉之外的其他各项资产的账面价值所占比重，按比例抵减其他各项资产的账面价值；以上资产账面价值的抵减，作为各单项资产(包括商誉)的减值损失，计提各单项资产的减值准备。

上述资产减值损失一经确认，在以后会计期间不再转回。

(5) 其他说明

15、在建工程

(1) 在建工程的类别

(2) 在建工程结转为固定资产的标准和时点

在建工程达到预定可使用状态时，按工程实际成本转入固定资产。已达到预定可使用状态但尚未办理竣工结算的，先按估计价值转入固定资产，待办理竣工决算后再按实际成本调整原暂估价值，但不再调整原已计提的折旧。

(3) 在建工程的减值测试方法、减值准备计提方法

资产负债表日，有迹象表明在建工程发生减值的，按单项资产的可收回金额低于其账面价值的差额计提在建工程减值准备。上述资产减值损失一经确认，在以后会计期间不再转回。

16、借款费用

(1) 借款费用资本化的确认原则

公司发生的借款费用，可直接归属于符合资本化条件的资产的购建或者生产的，予以资本化，计入相关资产成本；其他借款费用，在发生时根据其发生额确认为费用，计入当期损益。

(2) 借款费用资本化期间

当同时满足下列条件时，开始资本化：1)资产支出已经发生；2)借款费用已经发生；3)为使资产达到预定可使用或可销售状态所必要的购建或者生产活动已经开始。

(3) 暂停资本化期间

若符合资本化条件的资产在购建或者生产过程中发生非正常中断，并且中断时间连续超过3个月，暂停借款费用的资本化；中断期间发生的借款费用确认为当期费用，直至资产的购建或者生产活动重新开始。

(4) 借款费用资本化金额的计算方法

为购建或者生产符合资本化条件的资产而借入专门借款的，以专门借款当期实际发生的利息费用(包括按照实际利率法确定的折价或溢价的摊销)，减去将尚未动用的借款资金存入银行取得的利息收入或进行暂时性投资取得的投资收益后的金额，确定应予资本化的利息金额；为购建或者生产符合资本化条件的资产占用了一般借款的，根据累计资产支出超过专门借款的资产支出加权平均数乘以占用一般借款的资本化率(加权平均利率)，计算确定一般借款应予资本化的利息金额。在资本化期间内，每一会计期间的利息资本化金额不超过当期相关借款实际发生的利息金额。外币专门借款本金及利息的汇兑差额，在资本化期间内予以资本化。专门借款发生的辅助费用，在所购建或生产的符合资本化条件的资产达到预定可使用或者可销售状态之前发生的，予以资本化；在达到预定可使用或者可销售状态之后发生的，计入当期损益。一般借款发生的辅助费用，在发生时计入当期损益。

17、生物资产

18、油气资产

19、无形资产

(1) 无形资产的计价方法

无形资产按成本进行初始计量

(2) 使用寿命有限的无形资产的使用寿命估计情况

根据无形资产的合同性权利或其他法定权利、同行业情况、历史经验、相关专家论证等综合因素判断，能合理确定无形资产为公司带来经济利益期限的，作为使用寿命有限的无形资产；

对使用寿命有限的无形资产，估计其使用寿命时通常考虑以下因素：(1)运用该资产生产的产品通常的寿命周期、可获得的类似资产使用寿命的信息；(2)技术、工艺等方面的现阶段情况及对未来发展趋势的估计；(3)以该资产生产的产品或提供劳务的市场需求情况；(4)现在或潜在的竞争者预期采取的行动；(5)为维持该资产带来经济利益能力的预期维护支出，以及公司预计支付有关支出的能力；(6)对该资产控制期限的相关法律规定或类似限制，如特许使用期、租赁期等；(7)与公司持有其他资产使用寿命的关联性等。

项目	预计使用寿命	依据
----	--------	----

(3) 使用寿命不确定的无形资产的判断依据

无法合理确定无形资产为公司带来经济利益期限的，视为使用寿命不确定的无形资产。

(4) 无形资产减值准备的计提

资产负债表日，有迹象表明无形资产可能发生减值的，以单项资产为基础估计其可收回金额；难以对单项资产的可收回金额进行估计的，以该资产所属的资产组为基础确定其可收回金额。因企业合并所形成的商誉和使用寿命不确定的无形资产，无论是否存在减值迹象，每年年末都进行减值测试。

单项资产的可收回金额低于其账面价值的，按单项资产的账面价值与可收回金额的差额计提相应的资产减值准备。资产组的可收回金额低于其账面价值的，确认其相应的减值损失，减值损失金额先抵减分摊至资产组中商誉的账面价值，再根据资产组中除商誉之外的其他各项资产的账面价值所占比重，按比例抵减其他各项资产的账面价值；以上资产账面价值的抵减，作为各单项资产(包括商誉)的减值损失，计提各单项资产的减值准备。上述资产减值损失一经确认，在以后会计期间不再转回。

(5) 划分公司内部研究开发项目的研究阶段和开发阶段具体标准

内部研究开发项目的支出，区分为研究阶段支出和开发阶段支出。划分研究阶段和开发阶段的标准：为获取新的技术和知识等进行的有计划的调查阶段，应确定为研究阶段，该阶段具有计划性和探索性等特点；在进行商业性生产或使用前，将研究成果或其他知识应用于某项计划或设计，以生产出新的或具有实质性改进的材料、装置、产品等阶段，应确定为开发阶段，该阶段具有针对性和形成成果的可能性较大等特点。

(6) 内部研究开发项目支出的核算

内部研究开发项目研究阶段的支出，于发生时计入当期损益。内部研究开发项目开发阶段的支出，同时满足下列条件的，确认为无形资产：(1)完成该无形资产以使其能够使用或出售在技术上具有可行性；(2)具有完成该无形资产并使用或出售的意图；(3)无形资产产生经济利益的方式，包括能够证明运用该无形资产生产的产品存在市场或无形资产自身存在市场，无形资产将在内部使用的，可证明其有用性；(4)有足够的技术、财务资源和其他资源支持，以完成该无形资产的开发，并有能力使用或出售该无形资产；(5)归属于该无形资产开发阶段的支出能够可靠地计量。

20、长期待摊费用

长期待摊费用按实际支出入账，在受益期或规定的期限内平均摊销。如果长期待摊的费用项目不能使以后会计期间受益，则将尚未摊销的该项目的摊余价值全部转入当期损益。

21、附回购条件的资产转让

无

22、预计负债

无

(1) 预计负债的确认标准

无

(2) 预计负债的计量方法

无

23、股份支付及权益工具

(1) 股份支付的种类

包括以权益结算的股份支付和以现金结算的股份支付。

(2) 权益工具公允价值的确定方法

存在活跃市场的，按照活跃市场中的报价确定；(2)不存在活跃市场的，采用估值技术确定，包括参考熟悉情况并自愿交易的各方最近进行的市场交易中使用的价格、参照实质上相同的其他金融工具的当前公允价值、现金流量折现法和期权定价模型等。

(3) 确认可行权权益工具最佳估计的依据

根据最新取得的可行权职工数变动等后续信息进行估计。

(4) 实施、修改、终止股份支付计划的相关会计处理

(1)以权益结算的股份支付

以权益结算的股份支付换取职工提供服务的，授予后立即可行权的，在授予日按照权益工具的公允价值计入相关成本或费用，相应调整资本公积；完成等待期内的服务或达到规定业绩条件才可行权的，在等待期内的每个资产负债表日，以对可行权权益工具数量的最佳估计为基础，按权益工具授予日的公允价值，将当期取得的服务计入相关成本或费用，相应调整资本公积。

以权益结算的股份支付换取其他方服务的，若其他方服务的公允价值能够可靠计量的，按照其他方服务在取得日的公允价值计量；其他方服务的公允价值不能可靠计量但权益工具公允价值能够可靠计量的，按照权益工具在服务取得日的公允价值计量，计入相关成本或费用，相应增加所有者权益。

(2)以现金结算的股份支付

以现金结算的股份支付换取职工服务的，授予后立即可行权的，在授予日按公司承担负债的公允价值计入相关成本或费用，相应增加负债；完成等待期内的服务或达到规定业绩条件才可行权的换取职工服务的以现金结算的股份支付，在等待期内的每个资产负债表日，以对可行权情况的最佳估计为基础，按公司承担负债的公允价值，将当期取得的服务计入相关成本或费用和相应的负债。

(3)修改、终止股份支付计划

如果修改增加了所授予的权益工具的公允价值，公司按照权益工具公允价值的增加相应地确认取得服务的增加；如果修改增加了所授予的权益工具的数量，公司将增加的权益工具的公允价值相应地确认为取得服务的增加；如果公司按照有利于职工的方式修改可行权条件，公司在处理可行权条件时，考虑修改后的可行权条件。

如果修改减少了授予的权益工具的公允价值，公司继续以权益工具在授予日的公允价值为基础，确认取得服务的金额，而不考虑权益工具公允价值的减少；如果修改减少了授予的权益工具的数量，公司将减少部分作为已授予的权益工具的取消来进行处理；如果以不利于职工的方式修改了可行权条件，在处理可行权条件时，不考虑修改后的可行权条件。

如果公司在等待期内取消了所授予的权益工具或结算了所授予的权益工具(因未满足可行权条件而被取消的除外)，则将取消或结算作为加速可行权处理，立即确认原本在剩余等待期内确认的金额。

24、回购本公司股份

无

25、收入

(1) 销售商品收入确认时间的具体判断标准

商品销售收入同时满足下列条件时予以确认：(1)公司已将商品所有权上的主要风险和报酬转移给购买方；(2)公司既没有保留与所有权相联系的继续管理权，也没有对已售出的商品实施有效控制；(3)收入的金额能够可靠地计量；(4)相关的经济利益很可能流入企业；(5)相关的已发生或将发生的成本能够可靠地计量时。

(2) 确认让渡资产使用权收入的依据

让渡资产使用权在同时满足相关的经济利益很可能流入、收入的金额能够可靠地计量时，确认让渡资产使用权的收入。

(3) 确认提供劳务收入的依据

在资产负债表日提供劳务交易的结果能够可靠估计的(同时满足收入的金额能够可靠地计量、相关经济利益很可能流入、交易的完工进度能够可靠地确定、交易中已发生和将发生的成本能够可靠地计量)，采用完工百分比法确认提供劳务收入，并按已经提供的劳务占应提供劳务总量的比例确定提供劳务交易的完工进度。

在资产负债表日提供劳务交易结果不能够可靠估计的，分别下列情况处理：若已经发生的劳务成本预计能够得到补偿的，按照已经发生的劳务成本金额确认提供劳务收入，并按相同金额结转劳务成本；若已经发生的劳务成本预计不能够得到补偿的，将已经发生的劳务成本计入当期损益，不确认提供劳务收入。

(4) 按完工百分比法确认提供劳务的收入和建造合同收入时，确定合同完工进度的依据和方法

按已经提供的劳务占应提供劳务总量的比例确定提供劳务交易的完工进度。

26、政府补助

(1) 类型

政府补助分为与资产相关的政府补助和与收益相关的政府补助。

(2) 会计处理方法

企业取得与资产相关的政府补助，确认为递延收益，并在相关资产使用寿命内平均分配，计入当期损益。企业取得与收益相关的政府补助，分别下列情况进行处理：(1)用于补偿企业以后期间的相关费用或损失的，确认为递延收益，并在确认相关费用的期间计入当期损益；(2)用于补偿企业已发生的相关费用或损失的，直接计入当期损益。

27、递延所得税资产和递延所得税负债

(1) 确认递延所得税资产的依据

根据资产、负债的账面价值与其计税基础之间的差额(未作为资产和负债确认的项目按照税法规定可以确定其计税基础的，该计税基础与其账面数之间的差额)，按照预期收回该资产的适用税率计算确认递延所得税资产

(2) 确认递延所得税负债的依据

根据资产、负债的账面价值与其计税基础之间的差额(未作为资产和负债确认的项目按照税法规定可以确定其计税基础的，该计税基础与其账面数之间的差额)，按照预期清偿该负债期间的适用税率计算确认递延所得税负债。

28、经营租赁、融资租赁

(1) 经营租赁会计处理

无

(2) 融资租赁会计处理

无

(3) 售后租回的会计处理

无

29、持有待售资产

(1) 持有待售资产确认标准

无

(2) 持有待售资产的会计处理方法

无

30、资产证券化业务

无

31、套期会计

无

32、主要会计政策、会计估计的变更

本报告期主要会计政策、会计估计是否变更

是 否

(1) 会计政策变更

本报告期主要会计政策是否变更

是 否

本期公司无会计政策变更事项。

(2) 会计估计变更

本报告期主要会计估计是否变更

是 否

公司董事会于2012年8月20日召开第一届第十一次临时董事会会议，审议通过了《关于会计估计变更的议案》，决定从2012年8月20日开始变更应收款项坏账准备计提比例。

本次应收款项坏账准备计提比例变更的原因：

随公司业务规模的扩大及经营业务不断发展，原有应收款项坏账准备政策已经不能恰当地反映公司应收款项的风险状况。主要表现在，6个月以内的应收款项基本在客户合同规定的信用期以内，且长期以来没有发生坏账损失，继续执行原来的5%的坏账准备比例与公司承担的实际应收款的风险不符。调整后的应收款项坏账准备比例可以更好地反映公司应收款项的资产价值、更加客观公正地反映公司财务状况和经营成果、加强公司应收款项的精细化管理。

本公司应收款项包括应收账款和其他应收款。本次变更主要是调整对应收款项采用账龄分析法计提坏账准备的计提比例。变更前应收款项采用账龄分析法计提坏账准备的计提比例为：

账龄	应收账款计提比例 (%)	其他应收款计提比例 (%)
1年以内 (含1年, 下同)	5	5
1—2年	25	25
2—3年	50	50
3年以上	100	100

变更后应收款项采用账龄分析法计提坏账准备计提比例为：

账龄	应收账款计提比例 (%)	其他应收款计提比例 (%)
0—6个月以内 (含6个月, 下同)	0	0
6个月—1年	5	5
1—2年	25	25
2—3年	50	50
3年以上	100	100

由于本次调整并非对原账龄法计提坏账准备政策的变更, 只是对计提比例进行变更, 因此属于会计估计变更。

以上会计估计变更采用未来适用法, 从2012年8月20日开始执行, 不进行追溯调整。以上会计估计变更对2012年度损益的影响: 合并报表增加本期归属于母公司股东的净利润8,484,373.20元, 母公司报表增加本期净利润4,220,358.98元。

详细说明

单位: 元

会计估计变更的内容和原因	审批程序	受影响的报表项目名称	影响金额
随公司业务规模的扩大及经营业务不断发展, 原有应收款项坏账准备政策已经不能恰当地反映公司应收款项的风险状况。主要表现在, 6个月以内的应收款项基本在客户合同规定的信用期以内, 且长期以来没有发生坏账损失, 继续执行原来的5%的坏账准备比例与公司承担的实际应收款的风险不符。	董事会批准	应收账款、其他应收款	8,484,373.20

33、前期会计差错更正

本报告期是否发现前期会计差错

是 否

本期公司无重要前期差错更正事项。

(1) 追溯重述法

本报告期是否发现采用追溯重述法的前期会计差错

是 否

(2) 未来适用法

本报告期是否发现采用未来适用法的前期会计差错

是 否

34、其他主要会计政策、会计估计和财务报表编制方法

无

五、税项

1、公司主要税种和税率

税种	计税依据	税率
增值税	销售货物或提供应税劳务过程中产生的增值额	[注 1]
营业税	应纳税营业额	[注 2]
城市维护建设税	应缴流转税税额	7%、1%
企业所得税	应纳税所得额	[注 3]
教育费附加	应缴流转税税额	3%、2%
地方教育费附加	应缴流转税税额	2%

各分公司、分厂执行的所得税税率

[注1]本公司及所属中国境内子公司增值税销售产品法定税率为17%，本公司及其子公司北方新宇、武汉博彦、江苏博彦、上海博彦、大展信城、杭州博彦、博彦信息、深圳博彦、广州博彦、大展协力提供软件服务增值税税率为6%；ESS(印度)增值税税率为5%；日本博彦增值税税率为5%。

[注2]本公司及所属中国境内子公司营业税税率为5%；ESS(印度)营业税税率为10.30%。

[注3]本公司及所属中国境内子公司企业所得税法定税率为25%；ESS(印度) 2012年度企业所得税税率为32.45%；日本博彦适用的法人事业税税率为2.70%、法人税税率为22%。美国博彦适用的联邦政府所得税税率为15%、加利福尼亚州所得税税率为8.84%、新泽西州所得税税率为9%。

2、税收优惠及批文

1. 增值税减免

根据 2003 年 12 月 2 日财政部、国家税务总局《关于调整出口货物退税率的补充通知》(财税[2003]238 号)，本公司计算机软件出口(海关出口商品码 9803)免征增值税。

根据财政部、国家税务总局于 2011 年 11 月 16 日下发《关于在上海市开展交通运输业和部分现代服务业营业税改征增值税试点的通知》(财税【2011】111 号)和 2012 年 7 月 31 日下发《关于在北京等 8 省市开展交通运输业和部分现代服务业营业税改征增值税试点的通知》(财税【2012】71 号)，注册在营改增试点地区的中国服务外包示范城市的企业，自该地区试点实施之日起至 2013 年 12 月 31 日，从事离岸服务外包业务中提供的应税服务免征增值税。本公司及其子公司北方新宇、武汉博彦、江苏博彦、上海博彦、大展信城、杭州博彦、博彦信息、深圳博彦、广州博彦、大展协力享受上述增值税优惠政策。

此外,根据财税【2011】111 号和财税【2012】71 号规定,试点纳税人提供技术转让、技术开发和与之相关的技术咨询、技术服务免征增值税。

2. 企业所得税减免

2012 年 10 月 30 日,本公司被认定为高新技术企业并在主管税务机关办妥备案登记,自 2012 年 1 月 1 日起三年内享受高新技术企业企业所得税优惠政策。根据 2013 年 2 月 17 日国家发展改革委员会、工业和信息化部、财政部、商务部、国家税务总局《关于认定 2011-2012 年度国家规划局内重点软件企业和集成电路设计企业的通知》(发改高技[2013]234 号),本公司被认定为 2011-2012 年度国家规划布局内的重点软件企业,减按 10%的税率缴纳企业所得税。

根据财政部、国家税务总局《关于企业所得税若干优惠政策的通知》(财税[2008]1 号)以及《关于进一步鼓励软件产业和集成电路产业发展企业所得税政策的通知》(财税〔2012〕27 号)规定,上海博彦和大展信城分别取得了上海市浦东新区国家税务局《企业所得税优惠审批结果通知书》(浦税十五所减(11)第 21 号)和上海市长宁区国家税务局《企业所得税优惠审批结果通知书》(软件(09)027 号),均自 2009 年 1 月 1 日起享受软件企业企业所得税“二免三减半”税收优惠,税收优惠期间为 2009 年至 2013 年。上海博彦和大展信城 2012 年度减按 12.5%的税率缴纳企业所得税。

根据财政部、国家税务总局《关于企业所得税若干优惠政策的通知》(财税[2008]1 号)、《关于进一步鼓励软件产业和集成电路产业发展企业所得税政策的通知》(财税〔2012〕27 号)以及 2010 年 6 月 3 日陕西省地方税务局关于印发《企业所得税减免税管理办法(试行)》的通知(陕地税发[2010]64 号)规定,西安博彦办理了企业所得税减免备案手续,自 2012 年 1 月 1 日起享受软件企业企业所得税“二免三减半”税收优惠,税收优惠期间为 2012 年至 2016 年。西安博彦 2012 年度免征企业所得税。

根据政部、国家税务总局《关于进一步鼓励软件产业和集成电路产业发展企业所得税政策的通知》(财税〔2012〕27 号)以及武汉市东湖新技术开发区地方税务局《税务事项通知书》(东新 地税减免受字[2013 1]第 000171 号),武汉博彦自 2012 年 1 月 1 日起享受软件企业企业所得税“二免三减半”税收优惠,税收优惠期间为 2012 年至 2016 年。武汉博彦 2012 年度免征企业所得税。

2011 年 10 月 11 日北方新宇被认定为高新技术企业并在主管税务机关办妥备案登记,自 2011 年 1 月 1 日起三年内享受高新技术企业企业所得税优惠政策。北方新宇 2012 年度企业所得税税率为 15%。

2012 年 11 月 29 日大连新宇被认定为高新技术企业并在主管税务机关办妥备案登记,自 2012 年 1 月 1 日起三年内享受高新技术企业企业所得税优惠政策。大连新宇 2012 年度企业所得税税率为 15%。

根据香港税收条例相关规定,仅对来源于香港的收入或者利润征收利得税。博彦国际(香港)之劳务收入来源于香港境外,免于在香港缴纳利得税。

3. 营业税减免

根据 1999 年 11 月 2 日财政部、国家税务总局《关于贯彻落实〈中共中央、国务院加强技术创新,发展高科技,实现产

业化决定》有关税收问题的通知》(财税字[1999]273 号), 从事技术转让、技术开发业务和与之相关的技术咨询、技术服务业务取得的收入, 免征营业税。

根据 2010 年 7 月 28 日财政部、国家税务总局、商务部联合下发的《关于示范城市离岸服务外包业务免征营业税的通知》(财税[2010]64 号), 2012 年度本公司及境内子公司离岸服务外包收入免征营业税。

3、其他说明

无

六、企业合并及合并财务报表

1、子公司情况

(1) 通过设立或投资等方式取得的子公司

单位：元

子公司 全称	子公司 类型	注册地	业务性 质	注册资 本	经营范 围	期末实 际投资 额	实质上 构成对 子公司 净投资 的其他 项目余 额	持股比 例(%)	表决权 比例 (%)	是否合 并报表	少数股 东权益	少数股 东权益 中用于 冲减少 数股东 损益的 金额	从母公 司所有 者权益 冲减子 公司少 数股东 分担的 本期亏 损超过 少数股 东在该 子公司 年初所 所有者 权益中 所享有 份额后 的余额
成都博 彦[注 1]	有限责 任公司	成都	软件业	1,200 万 元	研发、 生产、 销售计 算机软 硬件并 提供技 术咨询 服务等	12,000, 000.00		100%	100%	是			

武汉博彦[注 2]	有限责任公司	武汉	软件业	2,000 万元	计算机 软件、 硬件的 研制、 技术开 发、技 术服务 及销售 等	99,486, 000.00		100%	100%	是			
顺通能源	有限责任公司	北京	软件业	300 万元	法律、 行政法 规、国 务院决 定和国 家外商 投资产 业政策 禁止的 ，不得 经营。	2,934,4 06.86		100%	100%	是			
西安博彦[注 3]	有限责任公司	西安	软件业	1,100 万元	信息技 术开发 ，数据 处理系 统和计 算机软 件开发 、设计 、制作 、销售 等	11,000,0 00.00		100%	100%	是			
江苏博彦	有限责任公司	无锡	软件业	2,000 万元	计算机 软件、 硬件的 开发； 技术开 发、技 术服务 、技术 转让等	20,000, 000.00		100%	100%	是			
杭州博彦	有限责任	杭州	软件业	1,000 万	技术开	10,000,		100%	100%	是			

彦	任公司			元	发、技术服务、成果转化：计算机软件，网络信息技术等	000.00							
广州博彦[注 4]	有限责任公司	广州	软件业	1001 万元	信息技术开发及技术服务；计算机及设备软件的开发、设计、测试、销售等	2002000		100%	100%	是			
深圳博彦[注 5]	有限责任公司	深圳	软件业	1000 万元	信息技术开发及技术服务；计算机及设备软件的开发、设计、测试、销售等	10,000,000.00		100%	100%	是			
加拿大博彦[注 6]	有限责任公司	加拿大多伦多	软件业	1 万美元				100%	100%	是			
										是			

通过设立或投资等方式取得的子公司的其他说明

[注1]本公司直接持有成都博彦90%的股权，通过子公司上海博彦持有该公司10%的股权，故本公司合计持有该公司100%的股权。

[注2]2011年本公司与子公司上海博彦设立武汉博彦。本公司直接持有武汉博彦90%的股权，实际出资额900万元，通过子公司上海博彦持有该公司10%的股权，实际出资额100万元。2012年，本公司购买上海博彦持有的该公司10%股权，直接持有该公司100%的股权，并向武汉博彦增资8,948.60万元，截止2012年12月31日，本公司对武汉博彦累计出资9,948.60万元。

[注3]2012年2月7日，经本公司董事会会议决议，本公司向西安博彦增资100万元，西安博彦吸收合并

本公司之子公司博彦诺赛。

[注4]2012年本公司与上海博彦设立广州博彦，注册资本1,001万元，本公司投资90%，上海博彦投资10%，目前广州博彦实收资本200.20万元，本公司已出资180.18万元。

[注5]2012年本公司新设深圳博彦，注册资本1,000万元，实收资本1,000万元。

[注6]2012年本公司之子公司博彦国际(香港)新设加拿大博彦，注册资本1万美元，截止至审计报告日，尚未实际出资。

(2) 同一控制下企业合并取得的子公司

单位：元

子公司 全称	子公司 类型	注册地	业务性 质	注册资 本	经营范 围	期末实 际投资 额	实质上 构成对 子公司 净投资 的其他 项目余 额	持股比 例(%)	表决权 比例 (%)	是否合 并报表	少数股 东权益	少数股 东权益 中用于 冲减少 数股东 损益的 金额	从母公 司所有 者权益 冲减子 公司少 数股东 分担的 本期亏 损超过 少数股 东在该 子公司 年初所 有者权 益中所 享有份 额后的 余额
上海博 彦	有限责 任公司	上海	软件业	16,403, 070.00 元	信息技 术开发，计 算机软件 的开发、设 计、制作、销 售等	13,655, 496.93		100%	100%	是			
天津博 彦	有限责 任公司	天津	软件业	3,780,8 79.00 元	承接服 务外包 方式从 事软件 研发、	2,672,7 55.64		100%	100%	是			

					测试、本地化以及相关技术咨询与服务								
博彦国际(香港)	有限责任公司	香港	软件业	5 万港元		50,474,667.94		100%	100%	是			
美国博彦[注 1]	有限责任公司	美国	软件业	5 万美元		50,000.00 美元		100%	100%	是			
ESS(印度)[注 2]	有限责任公司	印度	软件业	26,399,080.00 卢比		1,810,377.38 美元		100%	100%	是			
日本博彦[注 3]	有限责任公司	日本	软件业	1,500 万日元		132,216.40 美元		100%	100%	是			
										是			

通过同一控制下企业合并取得的子公司的其他说明

[注1]本公司通过子公司博彦国际(香港)持有美国博彦100%的股权。

[注2][注2]本公司通过子公司博彦国际(香港)持有ESS(印度)100%的股权。

[注3]本公司通过子公司博彦国际(香港)持有日本博彦100%的股权。

(3) 非同一控制下企业合并取得的子公司

单位：元

子公司全称	子公司类型	注册地	业务性质	注册资本	经营范围	期末实际投资额	实质上构成对子公司净投资的其他项目余额	持股比例(%)	表决权比例(%)	是否合并报表	少数股东权益	少数股东权益中用于冲减少数股东损益的金额	从母公司所有者权益冲减子公司少数股东分担的本期亏损超过少数股东在该子公司年初所有者权益中所享有份

													额后的 余额
北方新 宇	有限责 任公司	北京	软件业	500.00 万元	研究、 开发计 算机软 件；技 术服 务、技 术咨 询、技 术转 让、技 术培 训；信 息咨询 等；	12,714, 263.25	12,714, 263.25	100%	100%	是			
大连新 宇[注 1]	有限责 任公司	大连	软件业	50.00 万 元	计算 机的 开发、 技术 咨 询、技 术服 务、技 术转 让及 销售 等；			100%	100%	是			
大展信 城	有限责 任公司	上海	软件业	206.216 1 万元	软件 的开 发、 设计、 制作、 销售 自产 产品， 并 提供 相关 的技 术咨 询 服务；	28,810, 558.80	28,810, 558.80	100%	100%	是			
艾其奥 [注 2]	有限责 任公司	成都	软件业	1300 万 元	计算 机软 件开 发及 技术 咨 询；销 售本公	963,000 .00	963,000 .00	100%	100%	是			

					司产品和技术转让；贸易代理；货物进出口、技术进出口等；								
大展协力	有限责任公司	北京	软件业	198.00 万元	研究、开发计算机软件，提供技术服务、技术咨询、技术转让、计算机技术培训等	33,234,353.76	33,234,353.76	100%	100%	是			
日本大展	有限责任公司	日本	软件业	3,000.00 万日元		45,228,711.00	45,228,711.00	100%	100%	是			
博彦信息	有限责任公司	北京	软件业	413.00 万元	研究、开发软件应用系统；提供技术咨询、技术服务、技术转让；	18,189,859.64	18,189,859.64	100%	100%	是			

通过非同一控制下企业合并取得的子公司的其他说明

[注1]本公司通过子公司北方新宇持有大连新宇100%股权。

[注2]本公司直接持有艾其奥97.592%股权，本公司之子公司成都博彦持有艾其奥2.408%股权，本公司合计持有艾其奥100%的股权。

2、特殊目的主体或通过受托经营或承租等方式形成控制权的经营实体

单位：元

名称	与公司主要业务往来	在合并报表内确认的主要资产、负债期末余额
----	-----------	----------------------

特殊目的主体或通过受托经营或承租等方式形成控制权的经营实体的其他说明

无

3、合并范围发生变更的说明

合并报表范围发生变更说明

适用 不适用

与上年相比本年（期）新增合并单位 10 家，原因为

(1) 因直接设立或投资等方式而增加子公司的情况说明

2012 年 11 月，本公司与上海博彦共同出资设立广州博彦。该公司于 2012 年 11 月 1 日完成工商设立登记，注册资本为人民币 1,001 万元，本期实际收到 200.20 万元，其中本公司出资 180.18 万元，上海博彦出资 20.02 万元，分别占实收资本的 90%和 10%，自该公司成立之日起，将其纳入合并财务报表范围。截止 2012 年 12 月 31 日，广州博彦的净资产为 642,677.57 元，成立日至期末的净利润为-1,359,322.43 元。

2012 年 9 月，本公司出资设立深圳博彦。该公司于 2012 年 9 月 28 日完成工商设立登记，注册资本为人民币 1,000 万元，实收资本为人民币 1,000 万元，自该公司成立之日起，将其纳入合并财务报表范围。截止 2012 年 12 月 31 日，深圳博彦的净资产为 5,379,732.90 元，成立日至期末的净利润为-4,620,267.10 元。

2012 年 10 月，博彦国际(香港)设立加拿大博彦。注册资本为 1 万美元，截止本财务报告报出日尚未支付出资，加拿大博彦尚未开展经营业务。

(2) 本期由于非同一控制下的企业合并而增加子公司的情况说明

根据股东会决议，本公司与Achievo Corporation于2012年8月17日签订《股权转让合同》，以5,650万美元受让Achievo Corporation持有的北方新宇、大连新宇、大展信城、大展协力、日本大展和博彦信息100%股权；该协议同时约定收购Achievo Corporation持有的艾其奥100%的股权，股权支付价格根据Achievo Corporation对艾其奥的出资到位金额支付。截止2012年12月31日艾其奥收到Achievo Corporation出资额为300,085.00美元(折合人民币1,903,589.00元)。

根据艾其奥股东会决议，同意增加成都博彦为新股东，由成都博彦增资31.3万元，增资后艾其奥注册资本13,000,000.00元，实缴资本2,866,589.00元，其中本公司已出资2,553,589.20元(包含艾其奥收到的Achievo Corporation出资额折合人民币1,903,589.00元)，成都博彦已出资313,000.00元，剩余出资10,133,411.00元由本公司以货币形式缴付。

2012年11月1日，本公司与Achievo Corporation（美国大展）签订了财务及经营决策权移交确认书。截止11月1日，该项交易已经取得了所有必要的审批，被收购公司全部完成了营业执照变更，本公司已经按章程规定改组了被购买方董事会，

对被购买方开始实施控制。截止2012年12月31日，股权转让价款已累计支付2,200万美元，除北方新宇外其他公司转让价款已支付超过50%，剩余股权转让款将于2013年支付。公司根据企业会计准则的规定，按照实质重于形式原则，将2012年11月1日确定为股权购买日，自11月1日起合并上述被收购公司。

与上年相比本年（期）减少合并单位2家，原因为

(1) 出售股权而减少子公司的情况说明

根据本公司、赵霁萌与北京网鼎系统集成有限公司于2012年8月20日签订的《股权转让协议》，并经本公司股东大会审议批准，同意本公司将所持有的紫光博彦股权以评估后净资产作价计400万元转让给北京网鼎系统集成有限公司，股权转让基准日为2012年7月30日。本公司自2012年8月起，不再将其纳入合并财务报表范围。

(2) 因其他原因减少子公司的情况说明

2012年2月7日，经本公司董事会会议通过，本公司向西安博彦增资100万元，西安博彦吸收合并本公司之子公司博彦诺赛。自博彦诺赛注销时起，不再将其纳入合并财务报表范围。

4、报告期内新纳入合并范围的主体和报告期内不再纳入合并范围的主体

本期新纳入合并范围的子公司、特殊目的主体、通过受托经营或承租等方式形成控制权的经营实体

单位：元

名称	期末净资产	本期净利润
深圳博彦	5,379,732.90	-4,620,267.10
广州博彦	642,677.57	-1,359,322.43
北方新宇	46,657,261.59	4,761,240.75
大连新宇	1,740,675.36	-91,982.41
大展信城	11,696,756.87	3,466,702.29
艾其奥	1,744,779.44	-585,207.27
大展协力	17,552,244.85	-1,357,512.74
日本大展	2,674,440.55	-710,616.22
博彦信息	534,681.14	2,572,753.87
加拿大博彦	0.00	0.00

本期不再纳入合并范围的子公司、特殊目的主体、通过受托经营或承租等方式形成控制权的经营实体

单位：元

名称	处置日净资产	年初至处置日净利润
紫光博彦	10,079,705.74	5,733,509.08
博彦诺赛	456,258.63	-16,327.09

新纳入合并范围的主体和不再纳入合并范围的主体的其他说明

无

5、报告期内发生的同一控制下企业合并

单位：元

被合并方	属于同一控制下企业合并的判断依据	同一控制的实际控制人	合并本期期初至合并日的收入	合并本期至合并日的净利润	合并本期至合并日的经营活动现金流
------	------------------	------------	---------------	--------------	------------------

同一控制下企业合并的其他说明

无

6、报告期内发生的非同一控制下企业合并

单位：元

被合并方	商誉金额	商誉计算方法
北方新宇	284,167,988.27 [注 1]	
大连新宇		
大展信城		
艾其奥		
大展协力		
日本大展		
博彦信息		

非同一控制下企业合并的其他说明

[注1] 2012年，公司以5,650万美元受让Achievo Corporation持有的北方新宇、大连新宇、大展信城、大展协力、日本大展和博彦信息100%股权，另外需支付Achievo Corporation对艾其奥的实际出资300,085.00美元。自2012年11月1日起，对上述被收购公司拥有实际控制权。

因公司实际收购的不仅包含上述法律实体上的被收购公司，还包括Achievo Corporation未被收购子公司的业务资源及人员。但上述未被收购公司的业务资源及人员不能单独辨认为资产，其公允价值不能可靠计量。被收购公司均为从事软件服务外包的轻资产公司，公司长期资产占比很小，也不存在可辨认的无形资产，因而其资产负债的公允价值基本等同于账面价值。协议双方以审计报告及评估报告为参考依据，确认股权转让价款为5,650万美金，合并成本大于购买日上述被收购公司可辨认净资产公允价值284,167,988.27元，故将其确认为商誉。

7、报告期内出售丧失控制权的股权而减少子公司

子公司名称	出售日	损益确认方法
紫光博彦	2012年07月30日[注1]	[注1]

出售丧失控制权的股权而减少的子公司的其他说明

[注1]根据本公司、赵霁萌与北京网鼎于2012年8月20日签订的《股权转让协议》，并经本公司股东大会审议批准，同意本公司将所持有的紫光博彦股权以评估后净资产作价计400万元转让给北京网鼎。本公司自2012年8月起，不再将其纳入合并财务报表范围。取得的转让价款与对该公司长期股权投资账面价值差额

计入母公司投资收益。

8、报告期内发生的反向购买

借壳方	判断构成反向购买的依据	合并成本的确定方法	合并中确认的高誉或计入当期的损益的计算方法
-----	-------------	-----------	-----------------------

反向购买的其他说明

无

9、本报告期发生的吸收合并

单位：元

吸收合并的类型	并入的主要资产		并入的主要负债	
	项目	金额	项目	金额
同一控制下吸收合并	货币资金	69,017.42	其他应付款	1,360,211.09
	其他应收款	1,748,770.70	应付职工薪酬	1,318.40
非同一控制下吸收合并	项目	金额	项目	金额

注：2012年6月30日，本公司之子公司西安博彦吸收合并本公司之子公司博彦诺赛。

10、境外经营实体主要报表项目的折算汇率

子公司博彦国际(香港)合并资产负债表中的资产和负债项目按照2012年6月29日美元对人民币6.3249折算，合并利润表中的收入和费用项目以及合并现金流量表按照2012年1-6月美元对人民币平均汇率6.3103折算；孙公司ESS（印度）、美国博彦、日本博彦资产负债表中的资产和负债项目按照2012年6月29日相应卢比、美元、日元对美元0.0181、1、0.0126折算并入子公司博彦国际（香港）合并资产负债表，利润表中的收入和费用项目以及现金流量表按照2011年度相应卢比、美元、日元对美元0.0194、1、0.0125折算并入子公司博彦国际（香港）合并利润表和合并现金流量表。

七、合并财务报表主要项目注释

1、货币资金

单位：元

项目	期末数			期初数		
	外币金额	折算率	人民币金额	外币金额	折算率	人民币金额
现金：	--	--	215,002.72	--	--	268,129.55
人民币	--	--	138,830.35	--	--	57,182.37
美元	4,681.67	628.55%	29,426.64	5,808.98	630.09%	36,601.79
日元	288,905.00	7.3%	21,090.07	273,628.75	8.11%	22,191.43

欧元	288.19	831.76%	2,397.05	2,100.62	816.25%	17,146.29
港币	1,010.00	81.08%	818.91			
英镑	430.00	1,016.11%	4,369.27			
新币	320.30	509.29%	1,631.26	10,220.17	481.24%	49,183.93
卢比	64,688.00	11.6%	7,503.81	707,577.66	12.13%	85,823.74
沙特里亚尔	190.00	161.14%	306.17			
迪拉姆	90.00	171.13%	154.02			
卡塔尔里亚尔	110.00	166.13%	182.74			
阿曼里亚尔	136.40	1,573.81%	2,146.68			
尼日利亚奈拉	152,500.00	4.03%	6,145.75			
银行存款：	--	--	428,013,029.80	--	--	665,758,041.90
人民币	--	--	359,430,911.45	--	--	646,174,695.36
美元	4,116,363.29	628.55%	25,873,401.46	2,196,362.96	630.09%	13,839,063.38
日元	513,814,728.00	7.3%	37,508,475.14	18,388,508.00	8.11%	1,491,172.44
欧元	78,081.70	831.76%	649,452.35	85,900.93	816.25%	701,166.36
港币	24,516.87	81.08%	19,878.28	24,816.63	81.07%	20,118.21
新币	93,425.35	509.29%	475,805.97	54,354.46	481.24%	261,577.52
卢比	29,350,418.09	11.6%	3,404,648.50	26,961,711.15	12.13%	3,270,248.63
迪拉姆	180,103.73	171.13%	308,211.51			
尼日利亚奈拉	8,492,435.17	4.03%	342,245.14			
其他货币资金：	--	--	43,589,338.03	--	--	492,720.62
人民币	--	--	42,288,500.00	--	--	250,000.00
美元	38,555.08	628.55%	242,337.96	38,521.58	630.09%	242,720.62
日元	14,500,000.96	7.3%	1,058,500.07			
欧元						
港币						
合计	--	--	471,817,370.55	--	--	666,518,892.07

如有因抵押、质押或冻结等对使用有限制、存放在境外、有潜在回收风险的款项应单独说明

2、交易性金融资产

无

3、应收票据

无

4、应收股利

单位：元

无

5、应收利息

无

6、应收账款

(1) 应收账款按种类披露

单位：元

种类	期末数				期初数			
	账面余额		坏账准备		账面余额		坏账准备	
	金额	比例(%)	金额	比例(%)	金额	比例(%)	金额	比例(%)
单项金额重大并单项计提坏账准备的应收账款	2,794,000.00	1.02%	1,794,000.00	64.21%				
按组合计提坏账准备的应收账款								
按账龄组合计提坏账准备的应收账款	271,087,696.68	98.98%	5,407,304.48	1.99%	158,923,334.47	100%	10,289,851.25	6.47%
组合小计	271,087,696.68	98.98%	5,407,304.48	1.99%	158,923,334.47	100%	10,289,851.25	6.47%
合计	273,881,696.68	--	7,201,304.48	--	158,923,334.47	--	10,289,851.25	--

应收账款种类的说明

①单项金额重大并单项计提坏账准备：金额200万元以上(含)单项计提坏账准备的应收账款。

②按组合计提坏账准备：除已包含在范围①以外，以账龄为信用风险组合、以本公司合并范围内往来为信用组合，按组合计提坏账准备的应收账款。

③单项金额虽不重大但单项计提坏账准备：除已包含在范围①以外，有确凿证据表明可收回性存在明显差异，单项计提坏账准备的应收账款。

期末单项金额重大并单项计提坏账准备的应收账款

√ 适用 □ 不适用

单位：元

应收账款内容	账面余额	坏账准备	计提比例(%)	计提理由
北京绿金创想电子商务有限公司	2,794,000.00	1,794,000.00	64.21%	诉讼
合计	2,794,000.00	1,794,000.00	--	--

组合中，按账龄分析法计提坏账准备的应收账款

√ 适用 □ 不适用

单位：元

账龄	期末数			期初数		
	账面余额		坏账准备	账面余额		坏账准备
	金额	比例(%)		金额	比例(%)	
1 年以内						
其中：	--	--	--	--	--	--
0-6 个月	244,595,086.91	90.23%		143,902,308.40	90.55%	7,195,115.42
6 个月-1 年	17,866,389.16	6.59%	893,319.47	11,362,024.58	7.15%	568,101.32
1 年以内小计	262,461,476.07	96.82%	893,319.47	155,264,332.98	97.7%	7,763,216.74
1 至 2 年	4,938,956.54	1.82%	1,234,739.15	781,064.31	0.49%	195,266.07
2 至 3 年	816,036.47	0.3%	408,018.26	1,093,137.49	0.69%	546,568.75
3 年以上	2,871,227.60	1.06%	2,871,227.60	1,784,799.69	1.12%	1,784,799.69
合计	271,087,696.68	--	5,407,304.48	158,923,334.47	--	10,289,851.25

组合中，采用余额百分比法计提坏账准备的应收账款

□ 适用 √ 不适用

组合中，采用其他方法计提坏账准备的应收账款

□ 适用 √ 不适用

期末单项金额虽不重大但单项计提坏账准备的应收账款

√ 适用 □ 不适用

单位：元

应收账款内容	账面余额	坏账准备	计提比例(%)	计提理由
--------	------	------	---------	------

(2) 本报告期转回或收回的应收账款情况

无

(3) 本报告期实际核销的应收账款情况

单位：元

由于账龄较长且催收无望，公司本期核销应收货款342,111.40元。该金额均为ESS的客户M/S. Alfaisal University、M/S. Bhojraj Industries Limited、M/S. African Queen Limited、M/S. Anand Motor Products (P) Ltd. 等。

(4) 本报告期应收账款中持有公司 5%（含 5%）以上表决权股份的股东单位情况

无

--	--	--	--	--

(5) 应收账款中金额前五名单位情况

单位：元

单位名称	与本公司关系	金额	年限	占应收账款总额的比例 (%)
Hewlett Packard Company	非关联方	36,661,073.18	1 年以内	13.39%
深圳市华为技术软件有限公司	非关联方	30,239,797.18	1 年以内	11.04%
Mitsubishi electric corporation	非关联方	15,081,739.19	1 年以内	5.51%
Microsoft Corporation	非关联方	15,534,232.55	1 年以内	5.67%
Hitachi Solutions,Ltd.	非关联方	9,067,273.36	1 年以内	3.31%
合计	--	106,584,115.46	--	38.92%

(6) 应收关联方账款情况

无

单位：元

(7) 终止确认的应收款项情况

无

(8) 以应收款项为标的进行证券化的，列示继续涉入形成的资产、负债的金额

无

7、其他应收款

(1) 其他应收款按种类披露

单位：元

种类	期末数				期初数			
	账面余额		坏账准备		账面余额		坏账准备	
	金额	比例 (%)	金额	比例 (%)	金额	比例 (%)	金额	比例 (%)
按组合计提坏账准备的其他应收款								
按账龄组合计提坏账准	30,381,615.5	100%	3,899,304.48	12.83%	10,266,472.4	100%	3,655,466.21	35.61%

备的其他应收款	7				6			
组合小计	30,381,615.57	100%	3,899,304.48	12.83%	10,266,472.46	100%	3,655,466.21	35.61%
合计	30,381,615.57	--	3,899,304.48	--	10,266,472.46	--	3,655,466.21	--

其他应收款种类的说明

①单项金额重大并单项计提坏账准备：金额200万元以上(含)单项计提坏账准备的其他应收款。

②按组合计提坏账准备：除已包含在范围①以外，以账龄为信用风险组合、以本公司合并范围内往来为信用组合，按组合计提坏账准备的应收账款。

③单项金额虽不重大但单项计提坏账准备：除已包含在范围①以外，有确凿证据表明可收回性存在明显差异，单项计提坏账准备的其他应收款。

期末单项金额重大并单项计提坏账准备的其他应收款

适用 不适用

单位：元

其他应收款内容	账面余额	坏账金额	计提比例 (%)	理由
---------	------	------	----------	----

组合中，采用账龄分析法计提坏账准备的其他应收款

适用 不适用

单位：元

账龄	期末数			期初数		
	账面余额		坏账准备	账面余额		坏账准备
	金额	比例 (%)		金额	比例 (%)	
1 年以内						
其中：						
0-6 个月	19,131,635.38	62.97%		1,307,076.65	12.73%	65,353.83
6 个月-1 年	4,330,146.50	14.25%	216,507.33	3,131,563.87	30.5%	156,578.19
1 年以内小计	23,461,781.88	77.22%	216,507.33	4,438,640.52	43.23%	221,932.02
1 至 2 年	3,079,666.86	10.14%	769,916.78	2,722,807.14	26.52%	680,701.80
2 至 3 年	1,854,573.00	6.1%	927,286.54	704,384.83	6.86%	352,192.42
3 年以上	1,985,593.83	6.54%	1,985,593.83	2,400,639.97	23.38%	2,400,639.97
合计	30,381,615.57	--	3,899,304.48	10,266,472.46	--	3,655,466.21

组合中，采用余额百分比法计提坏账准备的其他应收款

适用 不适用

组合中，采用其他方法计提坏账准备的其他应收款

适用 不适用

期末单项金额虽不重大但单项计提坏账准备的其他应收款

适用 不适用

单位：元

其他应收款内容	账面余额	坏账准备	计提比例（%）	计提理由
---------	------	------	---------	------

(2) 本报告期转回或收回的其他应收款情况

无

单位：元

(3) 本报告期实际核销的其他应收款情况

单位：元

单位名称	其他应收款性质	核销时间	核销金额	核销原因	是否因关联交易产生
广州新恩商务服务有限公司	保证金		7,200.00	提前退租	否
合计	--	--	7,200.00	--	--

其他应收款核销说明

2012年8月10日本公司与广州新恩商务服务有限公司签订房屋租赁合同，租赁期限为2012年8月15日至2013年8月14日，约定租赁保证金7,200.00元。2012年12月4日办理退租协议，根据租赁合同约定，若提前退租，则不予退回租赁保证金。

(4) 本报告期其他应收款中持有公司 5%（含 5%）以上表决权股份的股东单位情况

无

(5) 金额较大的其他应收款的性质或内容

单位：元

单位名称	金额	款项的性质或内容	占其他应收款总额的比例(%)
大展信息科技（深圳）有限公司	6,350,000.00	代收股权收购保证金	20.9%
大展信息科技（无锡）有限公司	3,300,000.00	暂借款	10.86%
成都市工业职业技术学校	2,690,240.00	保证金	8.85%
大展（广州）信息科技有限公司	2,500,000.00	暂借款	8.23%
北京中关村软件园发展有限责任公司	1,530,827.65	房租押金	5.04%
合计	16,371,067.65	--	53.88%

说明

(6) 其他应收款金额前五名单位情况

单位：元

单位名称	与本公司关系	金额	年限	占其他应收款总额的比例(%)
大展信息科技（深圳）有限公司	非关联方	6,350,000.00	6 个月以内	20.9%
大展信息科技（无锡）有限公司	非关联方	3,300,000.00	6 个月以内	10.86%
成都市工业职业技术学校	非关联方	2,690,240.00	6 个月以内	8.85%
大展（广州）信息科技有限公司	非关联方	2,500,000.00	6 个月以内	8.23%
北京中关村软件园发展有限责任公司	非关联方	1,530,827.65	6 个月以内	5.04%
合计	--	16,371,067.65	--	53.88%

(7) 其他应收关联方账款情况

无

(8) 终止确认的其他应收款项情况

无

(9) 以其他应收款为标的进行证券化的，列示继续涉入形成的资产、负债的金额

无

8、预付款项

(1) 预付款项按账龄列示

单位：元

账龄	期末数		期初数	
	金额	比例(%)	金额	比例(%)
1 年以内	34,756,622.06	99.86%	20,455,502.47	27.48%
1 至 2 年	28,682.54	0.08%	53,974,800.00	72.52%

2至3年	20,070.54	0.06%		
合计	34,805,375.14	--	74,430,302.47	--

(2) 预付款项金额前五名单位情况

单位：元

单位名称	与本公司关系	金额	未结算原因
北京大龙建设集团有限公司	非关联方	26,176,868.88	预付工程款
北京市建筑设计研究院	非关联方	1,500,000.00	预付设计款
北京中联正安消防工程有限公司	非关联方	830,563.80	预付消防工程款
北京实创高科技发展总公司	非关联方	780,472.68	预付房租物业费
上海紫竹信息数码港有限公司	非关联方	435,475.00	预付房租物业费
合计	--	29,723,380.36	--

(3) 本报告期预付款项中持有本公司 5%（含 5%）以上表决权股份的股东单位情况

无

(4) 预付款项的说明

无

9、存货

无

10、其他流动资产

无

11、可供出售金融资产

无

12、持有至到期投资

无

13、长期应收款

无

14、对合营企业投资和联营企业投资

无

15、长期股权投资

(1) 长期股权投资明细情况

单位：元

被投资单位	核算方法	投资成本	期初余额	增减变动	期末余额	在被投资单位持股比例(%)	在被投资单位表决权比例(%)	在被投资单位持股比例与表决权比例不一致的说明	减值准备	本期计提减值准备	本期现金红利
北京网鼎系统集成有限责任公司	权益法	17,205,000.00		17,415,334.39	17,415,334.39	30%	30%				
合计	--	17,205,000.00		17,415,334.39	17,415,334.39	--	--	--			

(2) 向投资企业转移资金的能力受到限制的有关情况

无

长期股权投资的说明

16、投资性房地产

无

17、固定资产

(1) 固定资产情况

单位：元

项目	期初账面余额	本期增加		本期减少	期末账面余额
一、账面原值合计：	129,828,122.39	22,311,679.92		7,340,414.99	144,799,387.32
其中：房屋及建筑物	63,251,449.28				63,251,449.28
运输工具	3,970,471.16	3,501,273.42		1,304,824.13	6,166,920.45
工作用设备	40,799,883.81	11,477,000.01		4,992,634.38	47,284,249.44
办公及其他设备	21,806,318.14	7,333,406.49		1,042,956.48	28,096,768.15
--	期初账面余额	本期新增	本期计提	本期减少	本期期末余额
二、累计折旧合计：	29,872,246.10	7,448,229.20	11,883,863.58	6,091,329.17	43,113,009.71
其中：房屋及建筑物			1,716,825.05		1,716,825.05
运输工具	2,298,442.96	423,166.73	673,881.91	1,142,861.01	2,252,630.59
工作用设备	17,115,213.24	4,785,836.10	6,314,220.37	4,145,567.05	24,069,702.66
办公及其他设备	10,458,589.90	2,239,226.37	3,178,936.25	802,901.11	15,073,851.41
--	期初账面余额	--			本期期末余额
三、固定资产账面净值合计	99,955,876.29	--			101,686,377.61
其中：房屋及建筑物	63,251,449.28	--			61,534,624.23
运输工具	1,672,028.20	--			3,914,289.86
工作用设备	23,684,670.57	--			23,214,546.78
办公及其他设备	11,347,728.24	--			13,022,916.74
工作用设备		--			
办公及其他设备		--			
五、固定资产账面价值合计	99,955,876.29	--			101,686,377.61
其中：房屋及建筑物	63,251,449.28	--			61,534,624.23
运输工具	1,672,028.20	--			3,914,289.86
工作用设备	23,684,670.57	--			23,214,546.78
办公及其他设备	11,347,728.24	--			13,022,916.74

本期折旧额 11,883,863.58 元；本期由在建工程转入固定资产原价为 0.00 元。

(2) 暂时闲置的固定资产情况

无

(3) 通过融资租赁租入的固定资产

无

(4) 通过经营租赁租出的固定资产

无

(5) 期末持有待售的固定资产情况

无

(6) 未办妥产权证书的固定资产情况

无

18、在建工程

(1) 在建工程情况

单位：元

项目	期末数			期初数		
	账面余额	减值准备	账面价值	账面余额	减值准备	账面价值
金融港电力扩容工程	1,727,262.75		1,727,262.75			
合计	1,727,262.75		1,727,262.75			

(2) 重大在建工程项目变动情况

单位：元

项目名称	预算数	期初数	本期增加	转入固定资产	其他减少	工程投入占预算比例 (%)	工程进度	利息资本化累计金额	其中：本期利息资本化金额	本期利息资本化率 (%)	资金来源	期末数
金融港电力扩容工程	1,953,017.00		1,727,262.75			88.44%	88.44%				自筹	1,727,262.75
合计	1,953,017.00		1,727,262.75			--	--			--	--	1,727,262.75

(3) 在建工程减值准备

无

--	--	--	--	--	--

(4) 重大在建工程的工程进度情况

项目	工程进度	备注
金融港电力扩容工程	88.44%	

(5) 在建工程的说明**19、工程物资**

无

20、固定资产清理

无

21、生产性生物资产

无

22、油气资产

无

23、无形资产**(1) 无形资产情况**

单位：元

项目	期初账面余额	本期增加	本期减少	期末账面余额
一、账面原值合计	16,765,176.61	115,883,426.57	315,004.59	132,333,598.59
土地使用权		112,533,383.00		112,533,383.00
软件	14,116,096.61	3,350,043.57	180,124.59	17,286,015.59

商标、域名	2,649,080.00		134,880.00	2,514,200.00
二、累计摊销合计	7,948,148.05	3,729,865.76	115,286.19	11,562,727.62
土地使用权		188,814.40		188,814.40
软件	7,607,809.54	3,289,047.61	109,590.20	10,787,266.95
商标、域名	340,338.51	252,003.75	5,695.99	586,646.27
三、无形资产账面净值合计	8,817,028.56			120,770,870.97
土地使用权				112,344,568.60
软件	6,508,287.07			6,498,748.64
商标、域名	2,308,741.49			1,927,553.73
四、减值准备合计		5,317.97		5,317.97
土地使用权				
软件		5,317.97		5,317.97
商标、域名				
无形资产账面价值合计	8,817,028.56			120,765,553.00
土地使用权				112,344,568.60
软件	6,508,287.07			6,493,430.67
商标、域名	2,308,741.49			1,927,553.73

本期摊销额 2,849,622.28 元。

(2) 公司开发项目支出

单位：元

项目	期初数	本期增加	本期减少		期末数
			计入当期损益	确认为无形资产	
开发阶段支出		50,690,009.99	49,724,347.82		965,662.17
合计		50,690,009.99	49,724,347.82		965,662.17

本期开发支出占本期研究开发项目支出总额的比例 1.91%。

24、商誉

单位：元

被投资单位名称或形成商誉的事项	期初余额	本期增加	本期减少	期末余额	期初减值准备	期末减值准备
紫光博彦	9,290,905.52		9,290,905.52		9,290,905.52	
北方新宇等被收购公司		284,167,988.27		284,167,988.27		
合计	9,290,905.52	284,167,988.27	9,290,905.52	284,167,988.27	9,290,905.52	

25、长期待摊费用

单位：元

项目	期初数	本期增加额	本期摊销额	其他减少额	期末数	其他减少的原因
租入固定资产改良支出	23,120,490.47	4,286,571.95	11,746,847.97		15,660,214.45	
固定资产大修理支出		154,000.00	89,210.56		64,789.44	
其他递延支出		10,000.00	1,166.67		8,833.33	
合计	23,120,490.47	4,450,571.95	11,837,225.20		15,733,837.22	--

长期待摊费用的说明

本期增加中由非同一控制企业合并增加的子公司纳入企业合并范围导致长期待摊费用增加的金额为 2,089,539.63 元。

26、递延所得税资产和递延所得税负债

(1) 递延所得税资产和递延所得税负债不以抵销后的净额列示

已确认的递延所得税资产和递延所得税负债

单位：元

项目	期末数	期初数
递延所得税资产：		
资产减值准备	2,077,559.23	954,153.22
固定资产折旧计提的所得税影响	98,440.86	
未弥补亏损的所得税影响	34,460.53	
应付职工薪酬的所得税影响	3,286,317.93	1,409,059.88
小计	5,496,778.55	2,363,213.10
递延所得税负债：		
预计分回的投资收益	11,439,443.32	10,508,187.15
小计	11,439,443.32	10,508,187.15

未确认递延所得税资产明细

单位：元

项目	期末数	期初数
可抵扣暂时性差异	837,511.61	
可抵扣亏损	11,302,369.43	7,592,407.62

合计	12,139,881.04	7,592,407.62
----	---------------	--------------

未确认递延所得税资产的可抵扣亏损将于以下年度到期

单位：元

年份	期末数	期初数	备注
2013	464,163.76	464,163.76	
2014	276,307.05	3,009,532.76	
2015	1,018,681.83	1,676,252.26	
2016	1,506,667.06	2,264,531.62	
2017	8,036,549.73		
合计	11,302,369.43	7,414,480.40	--

应纳税差异和可抵扣差异项目明细

单位：元

项目	暂时性差异金额	
	期末	期初
应纳税差异项目		
	76,262,955.49	70,054,580.98
小计	76,262,955.49	70,054,580.98
可抵扣差异项目		
坏账准备的所得税影响	10,268,415.31	6,968,695.00
固定资产折旧计提的所得税影响	303,361.66	
未弥补亏损的所得税影响	137,842.12	
应付职工薪酬的所得税影响	20,308,481.00	11,272,479.06
小计	31,018,100.09	18,241,174.06

(2) 递延所得税资产和递延所得税负债以抵销后的净额列示

不适用

27、资产减值准备明细

单位：元

项目	期初账面余额	本期增加	本期减少		期末账面余额
			转回	转销	
一、坏账准备	13,945,317.46	5,170,687.95	7,666,085.06	349,311.40	11,100,608.95
十二、无形资产减值准备		5,317.97			5,317.97
十三、商誉减值准备	9,290,905.52			9,290,905.52	

合计	23,236,222.98	5,176,005.92	7,666,085.06	9,640,216.92	11,105,926.92
----	---------------	--------------	--------------	--------------	---------------

资产减值明细情况的说明

1) 坏账准备本期计提中含有由非同一控制企业合并增加的子公司纳入企业合并范围导致坏账准备增加金额1,998,626.14元。

2) 无形资产减值准备本期计提由非同一控制企业合并增加的子公司纳入企业合并范围导致。

3) 本期处置子公司紫光博彦，转销其相应的商誉减值准备。

28、其他非流动资产

无

29、短期借款

(1) 短期借款分类

单位：元

项目	期末数	期初数
保证借款		50,000,000.00
信用借款	5,000,000.00	
应收账款保理融资		9,510,000.00
合计	5,000,000.00	59,510,000.00

(2) 已到期未偿还的短期借款情况

无

30、交易性金融负债

无

31、应付票据

无

32、应付账款

(1) 应付账款情况

单位：元

项目	期末数	期初数
1年以内（含1年）	22,648,213.73	2,428,261.65

1-2 年	12,758.65	123,152.55
2-3 年	185,221.80	145,987.03
3 年以上	75,578.17	1,500.00
合计	22,921,772.35	2,698,901.23

(2) 本报告期应付账款中应付持有公司 5%（含 5%）以上表决权股份的股东单位款项

无

(3) 账龄超过一年的大额应付账款情况的说明

无

33、预收账款

(1) 预收账款情况

单位：元

项目	期末数	期初数
1 年以内	10,233,753.83	710,274.28
合计	10,233,753.83	710,274.28

(2) 本报告期预收账款中预收持有公司 5%（含 5%）以上表决权股份的股东单位款项

无

(3) 账龄超过一年的大额预收账款情况的说明

34、应付职工薪酬

单位：元

项目	期初账面余额	本期增加	本期减少	期末账面余额
一、工资、奖金、津贴和补贴	45,017,524.21	499,274,436.09	466,233,600.20	78,058,360.10
二、职工福利费		8,416,797.74	8,416,797.74	
五、辞退福利		2,588,976.24	2,588,976.24	
社会保险费及住房公积金	4,842,904.97	77,140,406.66	74,837,685.39	7,145,626.24
工会经费和职工教育经费	420.00	2,189,699.52	2,189,699.52	420.00

劳务费	863,182.92	14,066,913.06	13,281,487.44	1,648,608.54
合计	50,724,032.10	603,677,229.31	567,548,246.53	86,853,014.88

应付职工薪酬中属于拖欠性质的金额 0.00 元。

工会经费和职工教育经费金额 2,189,699.52 元，非货币性福利金额 0.00 元，因解除劳动关系给予补偿 2,588,976.24 元。

应付职工薪酬预计发放时间、金额等安排

35、应交税费

单位：元

项目	期末数	期初数
增值税	6,000,288.03	-109,884.56
营业税	-14,918.66	1,264,322.12
企业所得税	10,419,336.61	1,912,792.70
城市维护建设税	112,004.94	31,869.20
教育费附加	82,821.85	25,826.35
地方教育附加	21,896.60	11,190.93
水利建设专项资金	8,121.79	17,507.35
代扣代缴个人所得税	4,043,689.64	1,760,219.92
其他	14,000.13	-26,914.62
合计	20,687,240.93	4,886,929.39

36、应付利息

单位：元

项目	期末数	期初数
分期付息到期还本的长期借款利息		43,121.87
短期借款应付利息		105,331.11
合计		148,452.98

37、应付股利

无

38、其他应付款

(1) 其他应付款情况

单位：元

项目	期末数	期初数
押金保证金	986,060.02	
暂借款	2,782,353.29	2,647,121.05
应付投资款	223,884,789.64	
应付其他费用	34,604,176.84	11,069,007.29
合计	262,257,379.79	13,716,128.34

(2) 本报告期其他应付款中应付持有公司 5%（含 5%）以上表决权股份的股东单位款项

无

(3) 账龄超过一年的大额其他应付款情况的说明

账龄超过1年的其他应付款项目	期末数	未支付原因
大展信息科技（深圳）有限公司	14,991,641.78	尚未结算
Achievo ANS, Japan	712,524.95	尚未结算
Achievo Corporation	452,055.03	尚未结算
湖北华艺建筑装饰公司	281,942.39	尚未结算
Achievo IT Ltd - Hong Kong	249,222.80	尚未结算
小计	16,687,386.95	

(4) 金额较大的其他应付款说明内容

单位名称	期末数	款项性质或内容
ACHIEVO CORPORATION	218,735,928.92	应支付股权转让款
大展信息科技(深圳)有限公司	14,992,088.38	暂借款
席志波	2,839,627.94	应支付股权转让款
北京北方协力信息技术有限公司	2,125,000.00	暂借款
宋京京	1,581,819.67	应支付股权转让款

39、预计负债

无

40、一年内到期的非流动负债

无

41、其他流动负债

无

42、长期借款**(1) 长期借款分类**

单位：元

项目	期末数	期初数
抵押借款		22,498,366.47
合计		22,498,366.47

(2) 金额前五名的长期借款

单位：元

贷款单位	借款起始日	借款终止日	币种	利率 (%)	期末数		期初数	
					外币金额	本币金额	外币金额	本币金额
汉口银行武汉分行光谷支行	2010年12月30日	2015年12月30日	人民币元	0.52%				22,498,366.47

注：上表中利率为月利率

43、应付债券

无

44、长期应付款

无

45、专项应付款

无

46、其他非流动负债

无

47、股本

单位：元

	期初数	本期变动增减（+、-）					期末数
		发行新股	送股	公积金转股	其他	小计	
股份总数	100,000,000.00			50,000,000.00		50,000,000.00	150,000,000.00

股本变动情况说明：

根据2012年5月9日股东会决议及修改后的公司章程，公司将股本由人民币10,000万元增至人民币15,000万元，以资本公积（股本溢价）5,000万元向全体股东转增股本。上述资本公积转增股本业经北京智德会计师事务所有限公司出具智德验字（2012）第001号验资报告。

48、库存股

无 49、专项储备

无

50、资本公积

单位：元

项目	期初数	本期增加	本期减少	期末数
资本溢价（股本溢价）	646,340,094.38		50,000,000.00	596,340,094.38
合计	646,340,094.38		50,000,000.00	596,340,094.38

51、盈余公积

单位：元

项目	期初数	本期增加	本期减少	期末数
储备基金	7,229,106.16	3,958,734.04		11,187,840.20
合计	7,229,106.16	3,958,734.04		11,187,840.20

盈余公积说明：

公司按2012年度母公司净利润提取10%的法定盈余公积3,958,734.04元

52、一般风险准备

无

53、未分配利润

单位：元

项目	金额	提取或分配比例
调整前上年末未分配利润	118,854,676.52	--

调整后年初未分配利润	118,854,676.52	--
加：本期归属于母公司所有者的净利润	95,741,550.48	--
减：提取法定盈余公积	3,958,734.04	
应付普通股股利	32,000,000.00	
期末未分配利润	178,637,492.96	--

54、营业收入、营业成本

(1) 营业收入、营业成本

单位：元

项目	本期发生额	上期发生额
主营业务收入	814,440,314.63	685,665,418.55
其他业务收入	412,603.84	60,000.00
营业成本	551,625,295.10	446,705,071.00

(2) 主营业务（分行业）

单位：元

行业名称	本期发生额		上期发生额	
	营业收入	营业成本	营业收入	营业成本
软件业	814,440,314.63	551,489,322.74	685,665,418.55	446,705,071.00
合计	814,440,314.63	551,489,322.74	685,665,418.55	446,705,071.00

(3) 主营业务（分产品）

单位：元

产品名称	本期发生额		上期发生额	
	营业收入	营业成本	营业收入	营业成本
研发工程服务	567,524,411.10	384,214,026.32	544,528,837.40	355,175,603.46
企业应用及 IT 服务	234,872,686.01	159,295,606.90	132,263,002.65	85,753,169.50
业务流程外包服务	12,043,217.52	7,979,689.52	8,873,578.50	5,776,298.04
合计	814,440,314.63	551,489,322.74	685,665,418.55	446,705,071.00

(4) 主营业务（分地区）

单位：元

地区名称	本期发生额	上期发生额

	营业收入	营业成本	营业收入	营业成本
国内	319,256,309.19	217,782,325.65	328,641,909.70	215,889,774.29
国外	495,184,005.44	333,706,997.09	357,023,508.85	230,815,296.71
合计	814,440,314.63	551,489,322.74	685,665,418.55	446,705,071.00

(5) 公司前五名客户的营业收入情况

单位：元

客户名称	主营业务收入	占公司全部营业收入的比例(%)
合计	390,648,909.76	47.94%

营业收入的说明

55、合同项目收入

不适用

56、营业税金及附加

单位：元

项目	本期发生额	上期发生额
营业税	5,368,029.51	13,822,902.91
城市维护建设税	626,087.80	702,209.11
教育费附加	409,608.52	514,456.88
地方教育附加	273,213.13	13,542.44
河道管理费	80,791.09	70,767.46
其他	3,816.80	
合计	6,761,546.85	15,123,878.80

营业税金及附加的说明

57、销售费用

单位：元

项目	本期发生额	上期发生额
工资、奖金等	34,079,831.36	30,388,397.17
差旅费	2,814,692.41	2,785,386.44
广告宣传费	23,667.15	1,431,010.68
业务招待费	1,437,535.75	1,263,093.55
顾问咨询费	240,679.00	205,401.74

折旧摊销	924,375.22	928,101.07
办公及其他费用	6,240,789.73	4,987,163.61
合计	45,761,570.62	41,988,554.26

58、管理费用

单位：元

项目	本期发生额	上期发生额
工资、奖金等	36,695,804.49	26,231,269.33
研究开发费用	44,394,770.68	26,017,291.17
差旅费	10,741,746.46	12,170,038.05
审计、咨询费	6,604,514.25	1,746,775.03
折旧摊销	17,766,291.84	8,509,232.22
租赁费	12,124,049.16	15,532,689.25
物业费	5,954,593.26	8,677,362.76
业务招待费	505,793.96	1,675,099.88
税费	973,817.82	1,729,446.62
招聘费	2,950,641.48	2,118,314.35
办公及其他费用	17,847,309.15	11,801,258.71
合计	156,559,332.55	116,208,777.37

59、财务费用

单位：元

项目	本期发生额	上期发生额
利息支出	753,308.30	5,444,509.82
减：利息收入	-9,810,800.73	-1,297,502.09
汇兑损失	7,996,229.58	3,819,682.45
减：汇兑收益	-4,171,736.88	-1,346,392.08
现金折扣	2,458,485.10	2,315,243.34
手续费支出	580,892.14	1,279,538.47
合计	-2,193,622.49	10,215,079.91

60、公允价值变动收益

无

61、投资收益

(1) 投资收益明细情况

单位：元

项目	本期发生额	上期发生额
权益法核算的长期股权投资收益	210,334.39	
处置长期股权投资产生的投资收益	-179,705.74	
合计	30,628.65	

(2) 按成本法核算的长期股权投资收益

无

(3) 按权益法核算的长期股权投资收益

单位：元

被投资单位	本期发生额	上期发生额	本期比上期增减变动的原因
北京网鼎系统集成有限责任公司	210,334.39		本期新增长期股权投资
合计	210,334.39		--

62、资产减值损失

单位：元

项目	本期发生额	上期发生额
一、坏账损失	-3,807,092.87	6,073,500.63
合计	-3,807,092.87	6,073,500.63

63、营业外收入

(1) 营业外收入情况

单位：元

项目	本期发生额	上期发生额	计入当期非经常性损益的金额
非流动资产处置利得合计	200,304.11	41,163.02	200,304.11
其中：固定资产处置利得	200,304.11	41,163.02	200,304.11
政府补助	41,007,048.74	33,348,474.80	20,165,868.74
其他	517,710.90	838,126.03	517,710.90

个税返还	432,534.66	265,511.79	432,534.66
合计	42,157,598.41	34,493,275.64	21,316,418.41

(2) 政府补助明细

单位：元

项目	本期发生额	上期发生额	说明
房租补贴	826,512.00	705,765.00	高新（滨）商务（2012）10 号区财（2012）39 号
人才激励专项资金	12,108.00		区办[2008]74 号
房租补贴	635,868.00		区办[2008]74 号
国家服务外包专项资金补贴	2,124,000.00		《上海市促进服务外包产业发展专项资金使用和管理办法》
商务委地方服务外包专项资金	1,180,000.00		《上海市促进服务外包产业发展专项资金使用和管理办法》
发改委服务业发展引导资金	1,300,000.00		沪府发【2009】24 号
服务业引导区级配套资金	1,300,000.00		沪府发[2009]24 号
浦东职业职工培训补贴	71,798.00		浦东新区企业职工职业培训财政补贴操作办（试行）
软件和集成电路补贴	1,800,000.00		沪经信（2010）524 号
国家现代服务业综合试点项目	800,000.00		沪商财（2012）517 号
国家现代服务业综合试点项目	400,000.00		沪商财（2012）517 号
人才补贴	2,164,600.00	252,000.00	《上海市促进服务外包产业发展专项资金使用和管理办法》
十一五十二五政策延续	571,000.00	357,000.00	
VAT 税负补贴	135,000.00		
政府补贴收入	30,000.00		
认证补贴		500,000.00	财企(2010)64 号
服务外包人才实习支持		76,500.00	沪商服贸(2010)647 号
认证补贴		3,600.00	
人才培训补贴		140,000.00	沪商服贸(2011)639 号
资质认证补贴		1,200.00	
培训和实训基地补贴		45,000.00	
企业家创新领导力发展计划补贴		117,600.00	
实习运作费补贴		13,200.00	
知识产权补助款	600.00		成高科（2012）6 号

计算机软件版权资助登记费	800.00		川知发〔2012〕72号
市场拓展项目扶持资金	30,000.00		成高管办 2011-56 号文件
参展会补贴	20,000.00		成高软推办[2012]66号
人才培训补贴		50,000.00	
政府补贴	1,990,000.00	1,500,000.00	《无锡新区管委会博彦科技股份有限公司合作协议》
房租补贴	1,285,200.00		《无锡新区管委会博彦科技股份有限公司合作协议》
科技补贴	420,000.00		《无锡新区管委会博彦科技股份有限公司合作协议》
政府培训补贴	780,000.00	462,000.00	《武汉市促进服务外包产业发展暂行规定》
政府房租补贴	3,859,080.00	1,530,000.00	《武汉市促进服务外包产业发展暂行规定》
政策奖励补贴	60,000.00		《武汉市促进服务外包产业发展暂行规定》
服务外包补贴	3,000,000.00	370,000.00	《武汉市商务局博彦科技（武汉）有限公司政企共建合作协议》
武汉测试基地建设项目补贴	500,000.00		《武汉市促进服务外包产业发展暂行规定》
社保补贴		90,720.00	鄂劳社发(2009)4号
企业新增员工补贴	17,000.00		西安高新区促进软件及服务外包产业发展扶持政策
接纳实习大学生补贴	15,000.00		西安高新区促进软件及服务外包产业发展扶持政策
更新改造补贴	22,000.00		西安市软件和服务外包产业发展专项资金管理暂行办法
软件和服务外包产业发展专项补贴	350,000.00		西安市软件和服务外包产业发展专项资金管理暂行办法
租房补贴		480,000.00	西高新发(2008)475号
技术出口贴息资金	190,000.00		
人才培训资金	240,100.00		
服务外包人才培训补助	920,000.00		
2012 年度技术出口贴息	797,700.00		
毕业生岗位补贴	12,000.00		关于发放高新区企业吸纳 2011 届毕业生特别岗位补贴资金的通知
中小企业紧急雇用安定助成金	156,282.74		中小企业紧急雇用安定助成金制度

出口贴息资金补贴	50,000.00		
服务外包业务发展资金	879,100.00		
收北京市商务委员会中小企业开拓资金	15,000.00	18,836.00	关于印发《中小企业国际市场开拓资金管理暂行办法》的通知
收海淀区人民政府上市企业补助资金	500,000.00		《海淀区促进企业上市支持办法》
收中关村企业信用促进会服务中介支持资金	10,000.00	2,500.00	中关村国家自主创新示范区企业购买中介服务支持资金管理暂行办法
收北京市商务委员会 2012 年技术出口贴息资金	2,190,000.00	1,415,400.00	关于做好 2012 年度北京市服务外包发展配套资金申报工作的通知
收北京市商务委员会（2012 年服务外包业务发展资金）	7,346,300.00	7,884,900.00	关于做好 2012 年度承接国际服务外包业务发展资金管理工作的通知
收中关村科技园管理委员会款	2,000,000.00		重点培育企业购置土地
服务外包领军企业奖励		1,000,000.00	海行规发(2010)19 号
领军型和成长型服务外包企业奖励		1,107,000.00	海行规发(2009)17 号
领军人物奖励		100,000.00	
企业改制上市奖励		1,000,000.00	中科院发(2007)29 号
消费电子产品 BPO 管理平台补助		500,000.00	海科发(2011)114 号
企业改制资助		300,000.00	中科院发(2011)31 号
人才培养补贴		6,822,000.00	财企(2011)69 号
贷款贴息		1,115,637.50	中科院发(2009)28 号
营业税返还		5,085,902.10	财税(2010)64 号
房租补贴		250,214.20	西高新发(2008)475 号
人才培养补贴		51,500.00	高新（滨）商务（2012）10 号区财（2012）39 号
合计	41,007,048.74	33,348,474.80	--

64、营业外支出

单位：元

项目	本期发生额	上期发生额	计入当期非经常性损益的金额
非流动资产处置损失合计	520,161.42	607,097.81	520,161.42
其中：固定资产处置损失	520,161.42	607,097.81	520,161.42
对外捐赠	700.00	100,000.00	700.00
其他	470,035.28	37,180.58	470,035.28

合计	990,896.70	744,278.39	990,896.70
----	------------	------------	------------

65、所得税费用

单位：元

项目	本期发生额	上期发生额
按税法及相关规定计算的当期所得税	6,046,088.44	11,590,914.98
递延所得税调整	-997,623.08	-35,326.07
合计	5,048,465.36	11,555,588.91

66、基本每股收益和稀释每股收益的计算过程

项目	序号	本期数
归属于公司普通股股东的净利润	1	95,741,550.48
非经常性损益	2	16,992,221.18
扣除非经营性损益后的归属于公司普通股股东的净利润	3=1-2	78,749,329.30
期初股份总数	4	100,000,000.00
报告期因公积金转增股本或股票股利分配等增加股份数	5	50,000,000.00
报告期因发行新股或债转股等增加股份数	6	
增加股份次月起至报告期期末的累计月数	7	
报告期因回购等减少股份数	8	
减少股份次月起至报告期期末的累计月数	9	
报告期缩股数	10	
报告期月份数	11	12.00
发行在外的普通股加权平均数	12	150,000,000.00
基本每股收益	13=1/12	0.64
扣除非经常损益基本每股收益	14=3/12	0.52

67、其他综合收益

单位：元

项目	本期发生额	上期发生额
4.外币财务报表折算差额	-992,136.36	-4,044,402.02
小计	-992,136.36	-4,044,402.02
合计	-992,136.36	-4,044,402.02

68、现金流量表附注

(1) 收到的其他与经营活动有关的现金

单位：元

项目	金额
收到的往来款	27,279,614.33
政府补助	41,007,048.74
其他	10,709,943.64
合计	78,996,606.71

(2) 支付的其他与经营活动有关的现金

单位：元

项目	金额
支付的往来款	53,305,996.33
保证金	660,086.89
差旅费	13,556,438.87
审计、咨询费	5,898,193.25
租赁费	12,546,473.52
物业费	5,958,389.05
业务招待费	1,943,329.71
研究开发费用	123,104.98
招聘费	3,138,165.47
办公及其他费用	24,557,993.04
合计	121,688,171.11

(3) 收到的其他与投资活动有关的现金

单位：元

项目	金额
取得子公司收到的现金净额	214,920.67
合计	214,920.67

(4) 支付的其他与投资活动有关的现金

单位：元

项目	金额
----	----

处置子公司支付的现金净额	7,268,178.14
合计	7,268,178.14

(5) 收到的其他与筹资活动有关的现金

无

(6) 支付的其他与筹资活动有关的现金

单位：元

项目	金额
上市费用	46,010,000.00
合计	46,010,000.00

支付的其他与筹资活动有关的现金说明

69、现金流量表补充资料**(1) 现金流量表补充资料**

单位：元

补充资料	本期金额	上期金额
1. 将净利润调节为经营活动现金流量：	--	--
净利润	96,294,753.71	71,603,964.92
加：资产减值准备	-3,807,092.87	6,073,500.63
固定资产折旧、油气资产折耗、生产性生物资产折旧	11,883,863.58	9,287,324.47
无形资产摊销	2,849,622.28	2,552,175.79
长期待摊费用摊销	11,837,225.20	5,547,424.51
处置固定资产、无形资产和其他长期资产的损失（收益以“-”号填列）	319,857.31	565,934.79
财务费用（收益以“-”号填列）	5,323,454.27	7,731,733.76
投资损失（收益以“-”号填列）	-30,628.65	
递延所得税资产减少（增加以“-”号填列）	-1,928,879.31	-992,856.26
递延所得税负债增加（减少以“-”号填列）	931,256.17	957,530.19
存货的减少（增加以“-”号填列）	-78,632.48	
经营性应收项目的减少（增加以“-”号填列）	-43,112,960.53	-63,808,274.08
经营性应付项目的增加（减少以“-”号填列）	18,773,054.30	15,747,011.53
其他	-105,635.21	-587,602.12
经营活动产生的现金流量净额	99,149,257.77	54,677,868.14

2. 不涉及现金收支的重大投资和筹资活动：	--	--
3. 现金及现金等价物净变动情况：	--	--
现金的期末余额	431,817,370.55	665,018,892.07
减：现金的期初余额	665,018,892.07	184,520,124.38
现金及现金等价物净增加额	-233,201,521.52	480,498,767.69

(2) 本报告期取得或处置子公司及其他营业单位的相关信息

单位：元

补充资料	本期发生额	上期发生额
一、取得子公司及其他营业单位的有关信息：	--	--
2. 取得子公司及其他营业单位支付的现金和现金等价物	138,177,746.45	
减：子公司及其他营业单位持有的现金和现金等价物	60,580,773.60	
3. 取得子公司及其他营业单位支付的现金净额	77,596,972.85	
流动资产	152,307,105.03	
非流动资产	9,795,539.29	
流动负债	88,765,047.89	
二、处置子公司及其他营业单位的有关信息：	--	--
2. 处置子公司及其他营业单位收到的现金和现金等价物	4,000,000.00	
减：子公司及其他营业单位持有的现金和现金等价物	11,268,178.14	
流动资产	64,591,182.43	
非流动资产	60,168.66	
流动负债	54,571,645.35	

(3) 现金和现金等价物的构成

单位：元

项目	期末数	期初数
一、现金	431,817,370.55	665,018,892.07
其中：库存现金	215,002.72	268,129.55
可随时用于支付的银行存款	428,013,029.80	664,258,041.90
可随时用于支付的其他货币资金	3,589,338.03	492,720.62
三、期末现金及现金等价物余额	431,817,370.55	665,018,892.07

现金流量表补充资料的说明

2012年度现金流量表中现金期末数为431,817,370.55元，2012年12月31日资产负债表中货币资金期末数

为471,817,370.55元，差额40,000,000.00元，系现金流量表现金期末数扣除了不符合现金及现金等价物标准的质押定期存款40,000,000.00元。

2011年度现金流量表中现金期末数为665,018,892.07元，2011年12月31日资产负债表中货币资金期末数为666,518,892.07元，差额150万元，系现金流量表现金期末数扣除了紫光博彦与上海欧神佑信息科技有限公司因合作协议纠纷，被冻结的银行存款人民币150万元。

70、所有者权益变动表项目注释

无八、资产证券化业务的会计处理

无

九、关联方及关联交易

1、本企业的母公司情况

本企业的母公司情况的说明

本公司最终控制方为王斌、马强、龚遥滨、张荣军四人组成的一致行动人。

2、本企业的子公司情况

单位：元

子公司全称	子公司类型	企业类型	注册地	法定代表人	业务性质	注册资本	持股比例 (%)	表决权比例 (%)	组织机构代码
博彦科技(上海)有限公司	控股子公司	有限责任公司	上海	马强	软件业	16,403,070.00	100%	100%	77210650-X
博彦科技服务(天津)有限公司	控股子公司	有限责任公司	天津	马强	软件业	3,780,879.00	100%	100%	66306573-7
成都博彦软件技术有限公司	控股子公司	有限责任公司	成都	马强	软件业	12000000	100%	100%	68182850-7
博彦科技(武汉)有限公司	控股子公司	有限责任公司	武汉	张荣军	软件业	10000000	100%	100%	69188369-X
北京博彦顺通能源技术有限公司	控股子公司	有限责任公司	北京	王斌	软件业	3000000	100%	100%	66913928-2
西安博彦信	控股子公司	有限责任公司	西安	马强	软件业	11000000	100%	100%	56601892-0

息技术有限 公司		司							
江苏博彦信 息技术有限 公司	控股子公司	有限责任公 司	无锡	马强	软件业	20000000	100%	100%	57669169-2
杭州博彦信 息技术有限 公司	控股子公司	有限责任公 司	杭州	马强	软件业	10000000	100%	100%	56875060-5
博彦科技 (广州)有限 公司	控股子公司	有限责任公 司	广州	马强	软件业	10010000	100%	100%	05656470-2
博彦科技 (深圳)有 限公司	控股子公司	有限责任公 司	深圳	马强	软件业	10000000	100%	100%	05510823-8
Beyondsoft Internationa l Co., Ltd	控股子公司	有限责任公 司	香港		软件业	50000 港元	100%	100%	
Beyondsoft Consulting Inc	控股子公司	有限责任公 司	美国		软件业	50000 美元	100%	100%	
Beyondsoft (Japan) Co., Ltd	控股子公司	有限责任公 司	日本		软件业	15000000 日元	100%	100%	
Eastern Software Systems Private Limited	控股子公司	有限责任公 司	印度		软件业	26,399,080. 00 卢比	100%	100%	
Beyondsoft Solutions Corporation	控股子公司	有限责任公 司	加拿大		软件业	150000 迪 拉姆	100%	100%	
北京北方新 宇信息技术 有限公司	控股子公司	有限责任公 司	北京	王世清	软件业	5000000	100%	100%	70031008-5
大连北恒新 宇信息技术 有限公司	控股子公司	有限责任公 司	大连	王世清	软件业	500000	100%	100%	76441935-4
大展信城信 息科技(上 海)有限公 司	控股子公司	有限责任公 司	上海	马强	软件业	2062161	100%	100%	67119525-9

艾其奥信息科技(成都)有限公司	控股子公司	有限责任公司	成都	马强	软件业	13000000	100%	100%	59465404-8
大展协力信息技术有限公司	控股子公司	有限责任公司	北京	马强	软件业	1980000	100%	100%	55313107-8
株式会社アチーボ・ジヤパン	控股子公司	有限责任公司	日本		软件业	30000000 日元	100%	100%	
博彦信息科技(北京)有限公司	控股子公司	有限责任公司	北京	马强	软件业	4130000 元	100%	100%	74610503-6

3、本企业的合营和联营企业情况

单位：元

被投资单位名称	企业类型	注册地	法定代表人	业务性质	注册资本	本企业持股比例(%)	本企业在被投资单位表决权比例(%)	关联关系	组织机构代码
一、合营企业									
北京网鼎系统集成有限责任公司	有限责任公司	北京	赵霁萌	软件业	1,000 万元	30%	30%	参股公司	71772781-3
二、联营企业									

4、本企业的其他关联方情况

无

5、关联方交易

根据本公司、赵霁萌与北京网鼎于 2012 年 8 月 20 日签订的《股权转让协议》，并经本公司股东大会审议批准，本公司将所持有的紫光博彦股权以评估后净资产作价计 400 万元转让给北京网鼎。

6、关联方应收应付款项

期末，本公司无需要披露的关联方往来款项。

十、股份支付

无

十一、或有事项

1、未决诉讼或仲裁形成的或有负债及其财务影响

上海博彦与北京绿金创想电子商务有限公司因合作协议纠纷，已于2012年12月向北京市海淀区人民法院提起民事诉讼，并缴纳100万元诉讼保证金。截至审计报告日，该诉讼尚未判决。

2、为其他单位提供债务担保形成的或有负债及其财务影响

本公司于2012年9月14日与广发银行股份有限公司北京潘家园支行签订《最高额权力质押合同》（合同编号：3512CF005-ZY），以本公司金额为4,000万元的定期存单（存单号：IXIX0028055）为北京网鼎系统集成有限责任公司与广发银行潘家园支行的4000万元的《授信额度合同》（合同编号：3512CF005）提供反担保质押。

十二、承诺事项

1、重大承诺事项

1.2010年10月8日，公司与北京中关村软件园发展有限公司签署了《国家软件产业基地（北京）土地开发建设协议书》，约定公司向北京中关村软件园发展有限责任公司支付“中关村软件园二期(西扩)东区后25公顷 G-1 号地块”土地开发费89,958,000.00元。截止2012年12月31日，公司已支付上述土地开发费79,958,000.00元。

2. 根据本公司股东会决议，本公司与Achievo Corporation于2012年8月17日签订《股权转让合同》，本公司以5,650万美元受让Achievo Corporation持有的北方新宇、大连新宇、大展信城、大展协力、日本大展和博彦信息100%股权，另外，该协议同时约定收购Achievo Corporation持有的艾其奥100%的股权，股权支付价格根据Achievo Corporation对艾其奥的出资到位金额支付，艾其奥截止2012年12月31日的收到Achievo Corporation出资额为300,085.00美元。截止2012年12月31日公司已累计支付上述股权款2,200.00万美元，待支付股权转让款3,480.01万美元。

2012年8月20日，本公司与北京网鼎系统集成有限公司原股东签订股权购买协议，本公司购买北京网鼎30%股权，股权转让价款1,720.50万元。截止2012年12月31日，本公司已支付1,217.38万元，待支付股权转让款503.12万元。

2、前期承诺履行情况

2010年10月8日，公司与北京中关村软件园发展有限公司签署了《国家软件产业基地（北京）土地开发建设协议书》，约定公司向北京中关村软件园发展有限责任公司支付“中关村软件园二期(西扩)东区后25公顷 G-1 号地块”土地开发费89,958,000.00元。截止2011年12月31日，公司已支付上述土地开发费69,958,000.00元，2012年公司支付10,000,000.00元。

十三、资产负债表日后事项

1、重要的资产负债表日后事项说明

单位：元

项目	内容	对财务状况和经营成果的影响数	无法估计影响数的原因
本公司与中国进出口银行北京分行签订贷款合同	本公司与中国进出口银行北京分行于 2013 年 2 月 21 日签订《借款合同（开放型产业整合贷款）》（合同号：2120099442013210344），约定贷款本金 2,092 万美元，借款期限 3 年。		
本公司对参股子公司北京网鼎新增投资	根据 2013 年 1 月 4 日本公司第一届董事会第十三次临时会议决议，本公司对参股公司北京网鼎新增投资 1,000 万元，款项已于 2013 年 1 月支付。增资后，本公司对北京网鼎持股比例变更为 35.72%。		
对全资子公司博彦国际（香港）增资	根据 2013 年 1 月 4 日本公司第一届董事会第十三次临时会议决议，本公司拟对全资子公司博彦国际（香港）增资 8,993,590.00 美元，增资款计划以现金方式分期支付。增资完成后博彦国际（香港）的注册资本将由原来的 5 万港币（6,410 美元）增加至 900 万美元。截止本财务报告报出日，尚未支付增资款项。		

2、资产负债表日后利润分配情况说明

单位：元

拟分配的利润或股利	30,000,000.00
经审议批准宣告发放的利润或股利	30,000,000.00

3、其他资产负债表日后事项说明

除上述事项外，截止财务报告批准报出日，本公司无应披露的其他重大资产负债表日后事项。

十四、其他重要事项

1、非货币性资产交换

无

2、债务重组

无

3、企业合并

无

4、租赁

5、期末发行在外的、可转换为股份的金融工具

6、以公允价值计量的资产和负债

无

7、外币金融资产和外币金融负债

无

8、年金计划主要内容及重大变化

9、其他

十五、母公司财务报表主要项目注释

1、应收账款

(1) 应收账款

单位：元

种类	期末数		期初数	
	账面余额	坏账准备	账面余额	坏账准备

	金额	比例 (%)	金额	比例 (%)	金额	比例 (%)	金额	比例 (%)
按组合计提坏账准备的应收账款								
按账龄组合计提坏账准备的应收账款	99,879,417.01	100%	1,934,358.47	1.94%	82,010,911.30	100%	5,027,611.76	6.13%
组合小计	99,879,417.01	100%	1,934,358.47	1.94%	82,010,911.30	100%	5,027,611.76	6.13%
合计	99,879,417.01	--	1,934,358.47	--	82,010,911.30	--	5,027,611.76	--

应收账款种类的说明

①单项金额重大并单项计提坏账准备：金额200万元以上(含)单项计提坏账准备的应收账款。

②按组合计提坏账准备：除已包含在范围①以外，以账龄为信用风险组合、以本公司合并范围内往来为信用组合，按组合计提坏账准备的应收账款。

③单项金额虽不重大但单项计提坏账准备：除已包含在范围①以外，有确凿证据表明可收回性存在明显差异，单项计提坏账准备的应收账款。

期末单项金额重大并单项计提坏账准备的应收账款

适用 不适用

组合中，采用账龄分析法计提坏账准备的应收账款

适用 不适用

单位：元

账龄	期末数			期初数		
	账面余额		坏账准备	账面余额		坏账准备
	金额	比例 (%)		金额	比例 (%)	
1 年以内						
其中：	--	--	--	--	--	--
0-6 个月	86,962,170.51	87.07%		79,146,781.58	96.51%	3,957,339.08
6 个月-1 年	10,161,673.05	10.17%	508,083.66	1,834,886.62	2.24%	91,744.33
1 年以内小计	97,123,843.56	97.24%	508,083.66	80,981,668.20	98.75%	4,049,083.41
1 至 2 年	1,728,108.85	1.73%	432,027.21	66,434.00	0.08%	16,608.50
2 至 3 年	66,434.00	0.07%	33,217.00	1,778.50	0%	889.25
3 年以上	961,030.60	0.96%	961,030.60	961,030.60	1.17%	961,030.60
合计	99,879,417.01	--	1,934,358.47	82,010,911.30	--	5,027,611.76

组合中，采用余额百分比法计提坏账准备的应收账款

适用 不适用

组合中，采用其他方法计提坏账准备的应收账款

适用 不适用

期末单项金额虽不重大但单项计提坏账准备的应收账款

适用 不适用

(2) 本报告期转回或收回的应收账款情况

无

(3) 本报告期实际核销的应收账款情况

无

(4) 本报告期应收账款中持有公司 5%（含 5%）以上表决权股份的股东单位情况

无

(5) 金额较大的其他的应收账款的性质或内容

(6) 应收账款中金额前五名单位情况

单位：元

单位名称	与本公司关系	金额	年限	占应收账款总额的比例 (%)
深圳市华为技术软件有限公司	客户	30,239,797.18	1 年以内	30.28%
Microsoft Corporation	客户	11,455,843.08	1 年以内	11.47%
朗讯科技（中国）有限公司	客户	7,897,190.40	1 年以内	7.91%
招商银行股份有限公司	客户	4,885,357.10	1 年以内	4.89%
亚信联创股份有限公司	客户	4,623,340.89	1 年以内	4.63%
合计	--	59,101,528.65	--	59.17%

(7) 应收关联方账款情况

无

(8)

不符合终止确认条件的应收账款的转移金额为 0 元。

(9) 以应收款项为标的资产进行资产证券化的，需简要说明相关交易安排

2、其他应收款

(1) 其他应收款

单位：元

种类	期末数				期初数			
	账面余额		坏账准备		账面余额		坏账准备	
	金额	比例 (%)	金额	比例 (%)	金额	比例 (%)	金额	比例 (%)
按组合计提坏账准备的其他应收款								
按账龄组合计提坏账准备的其他应收款	14,116,497.73	27.43 %	1,160,351.07	8.22%	5,160,710.30	6.77%	2,442,514.51	47.33 %
关联方组合	37,340,052.61	72.57 %		0%	71,063,602.20	93.23 %		0%
组合小计	51,456,550.34	100%	1,160,351.07	2.26%	76,224,312.50	100%	2,442,514.51	3.2%
合计	51,456,550.34	--	1,160,351.07	--	76,224,312.50	--	2,442,514.51	--

其他应收款种类的说明

①单项金额重大并单项计提坏账准备：金额200万元以上(含)单项计提坏账准备的其他应收款。

②按组合计提坏账准备：除已包含在范围①以外，以账龄为信用风险组合、以本公司合并范围内往来为信用组合，按组合计提坏账准备的应收账款。

③单项金额虽不重大但单项计提坏账准备：除已包含在范围①以外，有确凿证据表明可收回性存在明显差异，单项计提坏账准备的其他应收款。

期末单项金额重大并单项计提坏账准备的其他应收款

√ 适用 □ 不适用

单位：元

其他应收款内容	账面余额	坏账金额	计提比例 (%)	理由
---------	------	------	----------	----

组合中，采用账龄分析法计提坏账准备的其他应收款

√ 适用 □ 不适用

单位：元

账龄	期末数			期初数		
	账面余额		坏账准备	账面余额		坏账准备
	金额	比例 (%)		金额	比例 (%)	
1 年以内						
其中：	--	--	--	--	--	--
0-6 个月	12,340,393.64	87.42%		1,033,897.43	20.03%	51,694.87
6 个月-1 年	94,061.21	0.67%	4,703.06	501,796.14	9.72%	25,089.81
1 年以内小计	12,434,454.85	88.08%	4,703.06	1,535,693.57	29.75%	76,784.68
1 至 2 年	128,627.88	0.91%	32,156.97	1,464,426.93	28.38%	366,106.74
2 至 3 年	859,847.92	6.09%	429,923.96	321,933.42	6.24%	160,966.71
3 年以上	693,567.08	4.91%	693,567.08	1,838,656.38	35.63%	1,838,656.38
合计	14,116,497.73	--	1,160,351.07	5,160,710.30	--	2,442,514.51

组合中，采用余额百分比法计提坏账准备的其他应收款

适用 不适用

组合中，采用其他方法计提坏账准备的其他应收款

适用 不适用

单位：元

组合名称	账面余额	坏账准备
关联方组合	37,340,052.61	0.00
合计	37,340,052.61	0.00

期末单项金额虽不重大但单项计提坏账准备的其他应收款

适用 不适用

单位：元

其他应收款内容	账面余额	坏账准备	计提比例（%）	计提理由

(2) 本报告期转回或收回的其他应收款情况

无

(3) 本报告期实际核销的其他应收款情况

单位：元

单位名称	其他应收款性质	核销时间	核销金额	核销原因	是否因关联交易产生
广州新恩商务服务有限公司	保证金		7,200.00	提前退租	否
合计	--	--	7,200.00	--	--

其他应收款核销说明

2012年8月10日本公司与广州新恩商务服务有限公司签订房屋租赁合同，租赁期限为2012年8月15日至2013年8月14日，约定租赁保证金7,200.00元。2012年12月4日办理退租协议，根据租赁合同约定，若提前退租，则不予退回租赁保证金

(4) 本报告期其他应收款中持有公司 5%（含 5%）以上表决权股份的股东单位情况

无

(5) 金额较大的其他应收款的性质或内容

(6) 其他应收款金额前五名单位情况

单位：元

单位名称	与本公司关系	金额	年限	占其他应收款总额的比例(%)

1. 上海博彦	关联方	20,782,743.20	6 个月以内	40.39%
2. 美国博彦	关联方	11,407,036.16	6 个月以内	22.17%
3. 大展信息科技(深圳)有限公司	非关联方	6,350,000.00	6 个月以内	12.34%
4. 日本博彦	关联方	2,848,706.08	6 个月以内	5.54%
5.成都市工业职业技术学校	非关联方	2,690,240.00	6 个月以内	5.23%
合计	--	44,078,725.44	--	85.67%

(7) 其他应收关联方账款情况

单位：元

单位名称	与本公司关系	金额	占其他应收款总额的比例(%)
上海博彦	关联方	20,782,743.20	40.39%
美国博彦	关联方	11,407,036.16	22.17%
日本博彦	关联方	2,848,706.08	5.54%
江苏博彦	关联方	1,063,381.70	2.07%
博彦国际(香港)	关联方	1,047,840.26	2.04%
武汉博彦	关联方	190,345.21	0.37%
合计	--	37,340,052.61	72.57%

(8)

不符合终止确认条件的其他应收款项的转移金额为 0 元。

(9) 以其他应收款项为标的资产进行资产证券化的，需简要说明相关交易安排

3、长期股权投资

单位：元

被投资单位	核算方法	投资成本	期初余额	增减变动	期末余额	在被投资单位持股比例(%)	在被投资单位表决权比例(%)	在被投资单位持股比例与表决权比例不一致的说明	减值准备	本期计提减值准备	本期现金红利
上海博彦	成本法	13,655,496.93	13,655,496.93		13,655,496.93	100%	100%				
天津博彦	成本法	2,672,755	2,672,755		2,672,755	100%	100%				

		.64	.64		.64						
成都博彦	成本法	10,800,000.00	10,800,000.00		10,800,000.00	90%	100%	通过上海博彦持有的 10% 股权享有最终 100% 表决权			
武汉博彦	成本法	99,486,000.00	9,000,000.00	90,486,000.00	99,486,000.00	100%	100%				
顺通能源	成本法	2,934,406.86	2,934,406.86		2,934,406.86	100%	100%				
紫光博彦	成本法		9,300,000.00	-9,300,000.00	0.00				9,300,000.00		
博彦诺赛	成本法		1,000,000.00	-1,000,000.00	0.00						
西安博彦	成本法	11,000,000.00	10,000,000.00	1,000,000.00	11,000,000.00	100%	100%				
博彦国际(香港)	成本法	50,474,667.94	50,474,667.94		50,474,667.94	100%	100%				
江苏博彦	成本法	20,000,000.00	20,000,000.00		20,000,000.00	100%	100%				
杭州博彦	成本法	10,000,000.00	10,000,000.00		10,000,000.00	100%	100%				
北京网鼎	权益法	17,205,000.00		17,415,334.39	17,415,334.39	30%	30%				
深圳博彦	成本法	10,000,000.00		10,000,000.00	10,000,000.00	100%	100%				
广州博彦	成本法	1,801,800.00		1,801,800.00	1,801,800.00	90%	100%	通过上海博彦持有的 10% 股权，享有最终 100% 表决权			
艾其奥	成本法	2,570,093.87		2,570,093.87	2,570,093.87	97.59%	100%	通过成都博彦持有的 2.408% 股权，享有最终			

								100%表 决权			
北方新宇	成本法	109,130,272.25		109,130,272.25	109,130,272.25	100%	100%				
博彦信息	成本法	35,708,584.28		35,708,584.28	35,708,584.28	100%	100%				
大展协力	成本法	65,246,988.76		65,246,988.76	65,246,988.76	100%	100%				
大展信城	成本法	56,538,037.80		56,538,037.80	56,538,037.80	100%	100%				
日本大展	成本法	88,962,508.00		88,962,508.00	88,962,508.00	100%	100%				
合计	--	608,186,612.33	139,837,327.37	468,559,619.35	608,396,946.72	--	--	--	9,300,000.00		

4、营业收入和营业成本

(1) 营业收入

单位：元

项目	本期发生额	上期发生额
主营业务收入	492,042,329.98	417,535,946.26
其他业务收入	2,038.84	
合计	492,044,368.82	417,535,946.26
营业成本	353,821,727.34	270,302,564.75

(2) 主营业务（分行业）

单位：元

行业名称	本期发生额		上期发生额	
	营业收入	营业成本	营业收入	营业成本
软件业	492,042,329.98	353,821,727.34	417,535,946.26	270,302,564.75
合计	492,042,329.98	353,821,727.34	417,535,946.26	270,302,564.75

(3) 主营业务（分产品）

单位：元

产品名称	本期发生额		上期发生额	
	营业收入	营业成本	营业收入	营业成本

研发工程服务	413,140,270.24	296,965,226.24	343,971,488.90	222,580,700.86
企业应用及 IT 服务	73,660,175.12	53,058,892.72	64,690,878.86	41,945,565.85
业务流程外包服务	5,241,884.62	3,797,608.38	8,873,578.50	5,776,298.04
合计	492,042,329.98	353,821,727.34	417,535,946.26	270,302,564.75

(4) 主营业务（分地区）

单位：元

地区名称	本期发生额		上期发生额	
	营业收入	营业成本	营业收入	营业成本
国内	350,649,770.63	253,801,779.70	211,076,689.72	139,447,892.14
国外	141,392,559.35	100,019,947.64	206,459,256.54	130,854,672.61
合计	492,042,329.98	353,821,727.34	417,535,946.26	270,302,564.75

(5) 公司前五名客户的营业收入情况

单位：元

客户名称	营业收入总额	占公司全部营业收入的比例(%)
合计	181,037,971.83	36.79%

5、投资收益

(1) 投资收益明细

单位：元

项目	本期发生额	上期发生额
成本法核算的长期股权投资收益		6,570,600.00
权益法核算的长期股权投资收益	210,334.39	
处置长期股权投资产生的投资收益	900,000.00	
合计	1,110,334.39	6,570,600.00

(2) 按成本法核算的长期股权投资收益

单位：元

被投资单位	本期发生额	上期发生额	本期比上期增减变动的原因
-------	-------	-------	--------------

(3) 按权益法核算的长期股权投资收益

单位：元

被投资单位	本期发生额	上期发生额	本期比上期增减变动的原因
北京网鼎系统集成有限责任公司	210,334.39		本期新增投资单位
合计	210,334.39		--

6、现金流量表补充资料

单位：元

补充资料	本期金额	上期金额
1. 将净利润调节为经营活动现金流量：	--	--
净利润	39,587,340.42	59,578,106.24
加：资产减值准备	-4,368,216.73	2,567,878.06
固定资产折旧、油气资产折耗、生产性生物资产折旧	4,694,919.24	5,152,590.52
无形资产摊销	2,389,470.46	2,183,162.62
长期待摊费用摊销	6,834,300.27	2,990,920.63
处置固定资产、无形资产和其他长期资产的损失（收益以“-”号填列）	45,049.25	594,372.50
财务费用（收益以“-”号填列）	-448,992.40	7,296,457.35
投资损失（收益以“-”号填列）	-1,110,334.39	-6,570,600.00
递延所得税资产减少（增加以“-”号填列）	289,935.33	-220,263.36
递延所得税负债增加（减少以“-”号填列）	931,256.17	957,530.19
经营性应收项目的减少（增加以“-”号填列）	-11,733,238.19	-64,418,464.92
经营性应付项目的增加（减少以“-”号填列）	160,482,906.18	25,290,135.98
经营活动产生的现金流量净额	197,594,395.61	35,401,825.81
2. 不涉及现金收支的重大投资和筹资活动：	--	--
3. 现金及现金等价物净变动情况：	--	--
现金的期末余额	347,237,537.71	594,725,487.31
减：现金的期初余额	594,725,487.31	134,493,433.40
现金及现金等价物净增加额	-247,487,949.60	460,232,053.91

7、反向购买下以评估值入账的资产、负债情况

无

十六、补充资料

1、净资产收益率及每股收益

单位：元

报告期利润	加权平均净资产收益率 (%)	每股收益	
		基本每股收益	稀释每股收益
归属于公司普通股股东的净利润	10.28%	0.64	0.64
扣除非经常性损益后归属于公司普通股股东的净利润	8.46%	0.52	0.52

2、公司主要会计报表项目的异常情况及原因的说明

1. 合并资产负债表项目

报表项目	期末数较期初数变动幅度	变动原因说明
货币资金	减少29.21%	主要系公司本期支付股权转让款金额较大所致
应收账款	增加72.34%	主要系本期新收购子公司，公司业务规模增大，客户增加所致
预付账款	减少53.24%	主要系预付土地开发费本年转入无形资产所致
其他应收款	大幅增加	主要系本期支付股权收购等保证金以及新增子公司账面其他应收款并入所致
无形资产	大幅增加	主要系本期新增土地使用权所致
短期借款	减少91.60%	主要系本期用使用超募资金偿还银行借款所致
应付账款	大幅增加	主要系本期应付土地开发费增加所致
预收账款	大幅增加	主要系预收华夏基金管理有限公司、成都市工业职业技术学校款项增加所致
应付职工薪酬	增加71.23%	主要系本期新增子公司，公司人员增加所致
其他应付款	大幅增加	主要系本期新增子公司，待支付的股权转让款增加等原因所致

2. 合并利润表项目

报表项目	本期数较上年数变动幅度	变动原因说明
营业收入	增加18.83%	主要系本期原有客户需求增加，另外因新增子公司业务规模扩大所致
营业成本	增加23.49%	主要系业务规模扩大，导致职工薪酬等对应之成本支出增加。
营业税金及附加	减少55.29%	主要系本期大部分公司营业税改为增值税所致
管理费用	增加34.72%	主要系本期薪酬水平上升、研发费用增加以及新增子公司等原因所致
财务费用	大幅减少	主要系因募集资金到位增加存款利息、本期偿还银行借款，借款利息减少所致
资产减值损失	大幅减少	主要系本期应收款项坏账准备计提的会计估计变更所致

所得税费用	减少56.31%	主要系企业所得税税收优惠发生变化所致，本公司2011年度按15%税率计缴企业所得税，2012年度获得重软认定，按10%税率计缴企业所得税；武汉博彦和西安博彦2012年度免征企业所得税
-------	----------	---

第十一节备查文件目录

- 一、载有董事长签名的 2012 年年度报告全文。
- 二、载有法定代表人、主管会计工作负责人、会计机构负责人签名并盖章的财务报表。
- 三、载有会计师事务所盖章、注册会计师签名并盖章的审计报告。
- 四、报告期内在中国证监会指定报纸上公开披露过的所有公司文件的正本及公告的原稿。
- 五、上述文件备置于公司证券部备查。

博彦科技股份有限公司

董事长：王斌

2013 年 4 月 8 日