

浙江万丰奥威汽轮股份有限公司

ZHEJIANG WANFENG AUTO WHEEL CO.,LTD

2012 年年度报告

证券代码：002085

证券简称：万丰奥威

披露日期：2013年4月9日

第一节 重要提示、目录和释义

本公司董事会、监事会及董事、监事、高级管理人员保证本报告所载资料不存在任何虚假记载、误导性陈述或者重大遗漏，并对其内容的真实性、准确性和完整性承担个别及连带责任。

公司负责人陈爱莲、主管会计工作负责人梁赛南及会计机构负责人(会计主管人员)丁锋云声明：保证年度报告中财务报告的真实、准确、完整。

-

所有董事均已出席了审议本报告的董事会会议。

公司经本次董事会审议通过的利润分配预案为：以 2012 年 12 月 31 日的公司总股本为基数，向全体股东每 10 股派发现金红利 0 元（含税），送红股 0 股（含税），不以公积金转增股本。

--

目 录

一、重要提示、目录和释义	2
二、公司简介.....	6
三、会计数据和财务指标摘要	8
四、董事会报告.....	11
五、重要事项.....	34
六、股份变动及股东情况	49
七、董事、监事、高级管理人员和员工情况	56
八、公司治理.....	64
九、内部控制.....	71
十、财务报告.....	75
十一、备查文件目录	182

释义

释义项	指	释义内容
公司、本公司、发行人、万丰奥威	指	浙江万丰奥威汽轮股份有限公司
万丰摩轮	指	浙江万丰摩轮有限公司
威海万丰	指	威海万丰奥威汽轮有限公司
宁波奥威尔	指	宁波万丰奥威尔轮毂有限公司
广东摩轮	指	广东万丰摩轮有限公司
威海镁业	指	威海万丰镁业科技发展有限公司
卡耐新能源	指	上海卡耐新能源有限公司
本集团	指	本公司及子公司
公司章程	指	《浙江万丰奥威汽轮股份有限公司章程》
股东大会	指	浙江万丰奥威汽轮股份有限公司股东大会
董事会	指	浙江万丰奥威汽轮股份有限公司董事会
监事会	指	浙江万丰奥威汽轮股份有限公司监事会
中国证监会	指	中国证券监督管理委员会
浙江证监局	指	中国证券监督管理委员会浙江证监局
元/万元/亿元	指	人民币元/人民币万元/人民币亿元
公司法	指	中华人民共和国公司法
证券法	指	中华人民共和国证券法

重大风险提示

公司不存在生产经营状态、财务状况和对持续盈利能力有严重不利影响的有关风险因素。

第二节 公司简介

一、公司信息

股票简称	万丰奥威	股票代码	002085
变更后的股票简称（如有）	--		
股票上市证券交易所	深圳证券交易所		
公司的中文名称	浙江万丰奥威汽轮股份有限公司		
公司的中文简称	万丰奥威		
公司的外文名称（如有）	--		
公司的外文名称缩写（如有）	--		
公司的法定代表人	陈爱莲		
注册地址	浙江省新昌县工业区		
注册地址的邮政编码	312500		
办公地址	浙江省新昌县工业区		
办公地址的邮政编码	312500		
公司网址	http://www.wfaw.com.cn		
电子信箱	wfirm@wfjt.com		

二、联系人和联系方式

	董事会秘书	证券事务代表
姓名	徐晓芳	章银凤
联系地址	浙江省新昌县工业区	浙江省新昌县工业区
电话	0575-86298339	0575-86298339
传真	0575-86298339	0575-86298339
电子信箱	xuxf@wfjt.com	zhangyf@wfjt.com

三、信息披露及备置地点

公司选定的信息披露报纸的名称	证券时报
登载年度报告的中国证监会指定网站的网址	http://www.cninfo.com.cn
公司年度报告备置地点	浙江省新昌县工业园 浙江万丰奥威汽轮股份有限公司董事会办公室

四、注册变更情况

	注册登记日期	注册登记地点	企业法人营业执照注册号	税务登记号码	组织机构代码
首次注册	2001 年 09 月 30 日	浙江省工商行政管理局	3300001008193	330624732406567	73240656-7
报告期末注册	2011 年 08 月 05 日	浙江省工商行政管理局	330000000002915	330624732406567	73240656-7
公司上市以来主营业务的变化情况（如有）	无变更				
历次控股股东的变更情况（如有）	无变更				

五、其他有关资料

公司聘请的会计师事务所

会计师事务所名称	安永华明会计师事务所（特殊普通合伙）
会计师事务所办公地址	上海市浦东新区世纪大道 100 号上海环球金融中心 50 楼
签字会计师姓名	谈朝晖 施瑾

公司聘请的报告期内履行持续督导职责的保荐机构

适用 不适用

保荐机构名称	保荐机构办公地址	保荐代表人姓名	持续督导期间
东北证券股份有限公司	上海市浦东新区源深路 305 号	陈杏根 梁化军	2006 年 11 月 28 日-至今

公司聘请的报告期内履行持续督导职责的财务顾问

适用 不适用

财务顾问名称	财务顾问办公地址	财务顾问主办人姓名	持续督导期间
首创证券有限责任公司	北京市西城区德胜门外大街 115 号德胜尚城 E 座	马起华 刘志勇	2011 年 7 月 21 日-2013 年 12 月 31 日

第三节 会计数据和财务指标摘要

一、主要会计数据和财务指标

公司是否因会计政策变更及会计差错更正等追溯调整或重述以前年度会计数据

是 否

	2012 年	2011 年		本年比上年 增减(%)	2010 年	
		调整前	调整后		调整后	调整前
营业收入(元)	4,090,751,916.56	3,933,460,638.50	4,047,320,322.17	1.07%	3,581,871,205.07	3,686,747,338.18
归属于上市公司股东的净利润(元)	248,302,420.81	223,916,054.90	227,504,244.97	9.14%	245,388,441.77	249,862,565.32
归属于上市公司股东的扣除非经常性损益的净利润(元)	232,440,526.86	152,664,536.20	152,664,536.20	52.26%	123,056,073.31	123,056,073.31
经营活动产生的现金流量净额(元)	615,830,259.09	297,297,090.88	294,338,490.60	109.23%	442,045,021.95	446,865,880.48
基本每股收益(元/股)	0.64	0.57	0.58	10.34%	0.63	0.64
稀释每股收益(元/股)	0.64	0.57	0.58	10.34%	0.63	0.64
净资产收益率(%)	15.89%	15.25%	15.25%	0.64%	19.41	19.45%
	2012 年末	2011 年末		本年末比上 年末增减(%)	2010 年末	
		调整前	调整后		调整后	调整前
总资产(元)	3,029,847,239.73	2,570,137,571.14	2,749,638,224.78	10.19%	2,453,973,352.84	2,584,927,071.75
归属于上市公司股东的净资产(归属于上市公司股东的所有者权益)(元)	1,538,080,402.95	1,475,936,559.68	1,501,340,083.02	2.45%	1,389,115,605.06	1,410,930,938.33

注：威海镁业原系本公司的母公司一万丰奥特控股集团有限公司的子公司，于 2012 年 8 月 8 日本公司取得其 68.8%的股权前后，本公司与威海镁业均受万丰奥特控股集团有限公司控制且该控制并非暂时性，因此构成同一控制下企业合并。按照同一控制下企业合并的有关处理要求，需将威海镁业的经营成果和现金流量，自其与本公司同受最终控制方控制之日起纳入合并财务报表，并且将两者之间的往来余额、交易发生额在合并时予以抵销，视同合并后形成的报告主体自最终控制方开始实施控制时一直存在。因此，本公司重述了 2010 年 12 月 31 日的合并资产负债表、2010 年度的合并利润表及合并现金流量表(以下称“重述”)。重述是以经安永华明会计师事务所审计的本公司 2010 年度财务报表(安永华明(2011)审字第 60468741_B01 号)和威海海明达会计师事务所有限公司审计的威海镁业 2010 年度财务报表(威海明达会师审字(2011)第 0004 号)为基础编制。

二、境内外会计准则下会计数据差异

1、同时按照国际会计准则与按中国会计准则披露的财务报告中净利润和净资产差异情况

单位：元

	归属于上市公司股东的净利润		归属于上市公司股东的净资产	
	本期数	上期数	期末数	期初数
按中国会计准则	248,302,420.81	227,504,244.97	1,538,080,402.95	1,501,340,083.02
按国际会计准则调整的项目及金额				

2、同时按照境外会计准则与按中国会计准则披露的财务报告中净利润和净资产差异情况

单位：元

	归属于上市公司股东的净利润		归属于上市公司股东的净资产	
	本期数	上期数	期末数	期初数
按中国会计准则	248,302,420.81	227,504,244.97	1,538,080,402.95	1,501,340,083.02
按境外会计准则调整的项目及金额				

无

3、境内外会计准则下会计数据差异原因说明

无

三、非经常性损益项目及金额

单位：元

项目	2012 年金额	2011 年金额	2010 年金额	说明
非流动资产处置损益（包括已计提资产减值准备的冲销部分）	-1,262,325.96	521,023.11	1,121,272.89	
越权审批或无正式批准文件的税收返还、减免			0.00	
计入当期损益的政府补助（与企业业务密切相关，按照国家统一标准定额或定量享受的政府补助除外）	9,111,767.47	3,667,100.32	7,173,072.30	
计入当期损益的对非金融企业收取的资金占用费			0.00	
企业取得子公司、联营企业及合营企业的投资成本小于取得投资时应享有被投资单位可辨认净资产公允价值产生的收益			0.00	
非货币性资产交换损益			0.00	
委托他人投资或管理资产的损益			0.00	
因不可抗力因素，如遭受自然灾害而计提的各项资产减值准备			0.00	

债务重组损益			0.00	
企业重组费用，如安置职工的支出、整合费用等			0.00	
交易价格显失公允的交易产生的超过公允价值部分的损益			0.00	
同一控制下企业合并产生的子公司期初至合并日的当期净损益	5,254,072.36	70,314,399.49	183,837,470.46	
与公司正常经营业务无关的或有事项产生的损益			0.00	
除同公司正常经营业务相关的有效套期保值业务外，持有交易性金融资产、交易性金融负债产生的公允价值变动损益，以及处置交易性金融资产、交易性金融负债和可供出售金融资产取得的投资收益	8,026,154.66	19,605,335.99	4,588,154.62	
单独进行减值测试的应收款项减值准备转回	1,027,127.13	7,488,442.35	273,548.86	
对外委托贷款取得的损益			0.00	
采用公允价值模式进行后续计量的投资性房地产公允价值变动产生的损益			0.00	
根据税收、会计等法律、法规的要求对当期损益进行一次性调整对当期损益的影响			0.00	
受托经营取得的托管费收入			0.00	
除上述各项之外的其他营业外收入和支出	-62,221.10	3,487,507.50	-93,090.06	
其他符合非经常性损益定义的损益项目			0.00	
所得税影响额	2,311,014.21	4,642,887.60	2,111,261.93	
少数股东权益影响额（税后）	3,921,666.40	25,601,212.39	67,982,675.13	
合计	15,861,893.95	74,839,708.77	126,806,492.01	--

注：威海镁业原系本公司的母公司一万丰集团的子公司，于 2012 年 8 月 8 日本公司取得其 68.8%的股权前后，本公司与威海镁业均受万丰集团控制且该控制并非暂时性，因此构成同一控制下企业合并。按照同一控制下企业合并的有关处理要求，需将威海镁业的经营成果和现金流量，自其与本公司同受最终控制方控制之日起纳入合并财务报表，并且将两者之间的往来余额、交易发生额在合并时予以抵销，视同合并后形成的报告主体自最终控制方开始实施控制时一直存在。因此，本集团重述了 2010 年 12 月 31 日的合并资产负债表、2010 年度的合并利润表及合并现金流量表（以下称“重述”）。重述是以经安永华明会计师事务所审计的本集团 2010 年度财务报表（安永华明（2012）审字第 60468741_B01 号）和威海海明达会计师事务所有限公司审计的威海镁业 2010 年度财务报表（威海明达会师审字（2011）第 0004 号）为基础编制。

对公司根据《公开发行证券的公司信息披露解释性公告第 1 号——非经常性损益》定义界定的非经常性损益项目，以及把《公开发行证券的公司信息披露解释性公告第 1 号——非经常性损益》中列举的非经常性损益项目界定为经常性损益的项目，应说明原因

适用 不适用

第四节 董事会报告

一、概述

2012年是全球经济极其复杂、严峻的一年，我们不仅面对了全球经济增长乏力，欧债危机影响的深化。更要直面全球贸易保护的日益严重，中国的铝合金车轮继欧盟之后，印度也对我们发起了反倾销调查。随着世界经济体的下滑，中国经济也呈现出了放缓的现象，2012年我国GDP速度连续7个季度处于下行状态，四季度GDP虽止降企稳达到7.9%，但全年增速仅为7.8%，比上年的9.2%低1.4个百分点。面对种种不利的险峻环境，公司董事会和经营层紧紧围绕“稳中求进、转型升级”的经营指导思想，努力克服国内外环境变化带来的不利因素，积极调整业务结构和市场布局，推进科技创新与工艺优化，加强成本管控，提升产品质量，稳步推进各项工作，较好的完成了各项年度经营指标。

报告期内，公司实现营业总收入409,075.19万元，同比增长1.07%，实现归属于上市公司股东的净利润24,830.24万元，同比增长9.14%，实现公司净利润32,626.45万元，同比增长10.09%。

二、主营业务分析

1、概述

报告期内公司实现主营业务收入404,491.93万元，同比增长1.05%；主营业务成本325581.43万元，同比下降2.53%，主要为原材料价格下降所致；期间费用41,407.93万元，同比增长17.48%，主要系公司承接了较多高端OEM产品致研发投入增加所致；经营活动现金净流量61583.03万元，同比增长109.23%，主要系销售的增加、回笼的加快以及销售成本的减少所致。

公司回顾总结前期披露的发展战略和经营计划在报告期内的进展情况，2012年度公司主要经营工作情况如下：

(1) 立足全球高端市场，进一步优化、提升了客户结构

汽车铝合金轮毂围绕“五.三”市场规划做好布局工作：2012年公司在汽车市场依旧低迷的严峻形势下，通过稳固提升原有市场、积极开拓新兴业务，进一步提升了宝马、通用、大众、本田等客户的配套比率，并成功进入上海通用、北京奔驰，成为陆虎进入中国首家唯一供应商，获得日本丰田体系认可，拿到进入全球丰田体系的通行证。

2012年摩托车铝轮毂业务形成“本田为主，雅马哈、铃木为辅”的市场布局，“印度市场、国内优质市场、印尼市场”为主力的销售区域，市场结构稳步提升。

(2) 强化团队建设，执行文化强企战略

公司通过有效组织员工座谈会、金点子合理化建议评选、创建学习型组织、企业文化演讲会、评选“敬业榜样”等系列活动，加强了人本建设，稳定了员工队伍，凝聚了团队合力。

提升企业文化。以弘扬“五种精神”、贯彻万丰理念、推进制度建设为重心，做好企业文化的学习与实践，营造“快乐工作，幸福生活”的工作氛围。

抓实干部培训。抓实中基层干部和后备人才梯队培训，以精益生产为平台、6S现场管理为要求，提高管理改进能力，打造专业性干部团队。

提升专业素质。推进专业职业通道建设，完成技术线、品质线、设备维修线职业评价标准和工作职责；以专业学习为核心，提高财务、统计、营销、技术、品质等专业线人员整体素质。

提升员工素质。以提升员工技能和职业素养为重心，分岗位开展技能培训、评价，实施补缺培训，打造技能型员工队伍。

(3) 技术创新提升：公司通过引进国内外技术专家，有效改进了铸造、涂装等工艺技术；同时积极推广了自动化物流生产线、自动上料系统、机械手、全自动喷涂系统等工艺，生产效率得到了进一步的提高。

(4) 产品质量提升：公司通过以质量管理体系为标准、员工自主品管为手段、跨功能小组集中攻关等措施，使产品质量得到了进一步的提高，特别是得到了高端客户的认同，提升了高端产品的市场销售额。

(5) 内部管理完善：公司通过精细化管理，使生产效率不断提高，进一步降低了生产成本、提高了盈利能力，使公司的营业利润及利润总额增长幅度大于公司营业收入的增长幅度。

报告期内，公司紧紧围绕着公司发展战略，通过市场开拓、技术创新、内部管理完善等一系列措施克服了宏观环境的不利因素，在汽车市场持续低迷的情况下，确保了公司业绩的平稳增长，2012年度实际经营业绩在《2012年第三季度报告全文》预测范围内。

公司实际经营业绩较曾公开披露过的本年度盈利预测低于或高于 20% 以上的差异原因

适用 不适用

2、收入

说明

本期营业收入较去年同期增加4,343.16万元，增长幅度为1.07%，主要系公司优化了产品结构，提高了高端产品的营业收入所致。

公司实物销售收入是否大于劳务收入

是 否

行业分类	项目	2012 年	2011 年	同比增减 (%)
交通运输设备制造业	销售量	27,377,294	27,382,676	-0.02%
	生产量	27,570,381	27,162,617	1.5%
	库存量	1,523,483	1,330,396	14.51%

相关数据同比发生变动 30% 以上的原因说明

适用 不适用

公司重大的在手订单情况

适用 不适用

公司报告期内产品或服务发生重大变化或调整有关情况

适用 不适用

公司主要销售客户情况

前五名客户合计销售金额 (元)	1,477,047,801.91
前五名客户合计销售金额占年度销售总额比例 (%)	36.1%

公司前 5 大客户资料

适用 不适用

序号	客户名称	销售额 (元)	占年度销售总额比例 (%)
1	第一名	478,211,714.81	11.69%
2	第二名	403,127,484.95	9.85%
3	第三名	244,621,678.66	5.98%
4	第四名	191,524,301.34	4.68%
5	第五名	159,562,622.15	3.9%
合计	——	1,477,047,801.91	36.1%

3、成本

行业分类

单位：元

行业分类	项目	2012 年		2011 年		同比增减 (%)
		金额	占营业成本比重 (%)	金额	占营业成本比重 (%)	
交通运输设备制造业	直接材料成本	2,324,295,458.97	71.39%	2,434,269,600.00	72.88%	-4.52%
交通运输设备制造业	人工成本	242,234,564.13	7.44%	221,247,700.00	6.62%	9.49%
交通运输设备制造业	折旧及易耗品	327,768,616.56	10.07%	306,590,800.00	9.18%	6.91%

交通运输设备制造业	燃料动力成本	300,761,960.96	9.24%	307,704,800.00	9.21%	-2.26%
交通运输设备制造业	外协加工成本	60,753,747.21	1.86%	70,520,968.64	2.11%	-13.85%
交通运输设备制造业	合计	3,255,814,347.83	100%	3,340,333,868.64	100%	-2.53%

产品分类

单位：元

产品分类	项目	2012 年		2011 年		同比增减(%)
		金额	占营业成本比重 (%)	金额	占营业成本比重 (%)	
--	--					--

说明

- 2012年度人工成本与去年同期相比上升了9.49%，主要系公司员工待遇、福利提高所致。
- 2012年度外协加工成本与去年同期相比下降了13.85%，主要系公司为确保产品质量减少部分产品的外协加工所致。

公司主要供应商情况

前五名供应商合计采购金额（元）	1,298,897,927.86
前五名供应商合计采购金额占年度采购总额比例（%）	44.76%

公司前 5 名供应商资料

√ 适用 □ 不适用

序号	供应商名称	采购额（元）	占年度采购总额比例（%）
1	第一名	431,107,925.77	14.85%
2	第二名	259,557,777.47	8.94%
3	第三名	237,289,188.63	8.18%
4	第四名	206,647,335.80	7.12%
5	第五名	164,295,700.19	5.66%
合计	——	1,298,897,927.86	44.76%

4、费用

项目	2012年度	2011年度	增减百分比
销售费用	96,795,180.90	96,314,736.85	0.50%
管理费用	289,385,879.98	221,260,967.78	30.79%
财务费用	27,898,218.67	34,877,447.91	-20.01%
所得税	50,152,197.93	43,637,203.07	14.93%

注：

- 1.管理费用2012年度与2011年度相比增加30.79%，主要系高端产品研发费用投入及新业务开拓费用增加所致。
- 2.财务费用2012年度与2011年度相比减少20.01%，主要系汇兑损失较去年同期减少1846万元所致。

5、研发支出

公司本年度研发支出主要是用于新产品的开发与新工艺的改进，以提高公司竞争力与技术研发能力。本年度研发支出总额14,964.70万元，占公司最近一期经审计净资产的9.73%、营业收入的3.66%。

6、现金流

单位：元

项目	2012 年	2011 年	同比增减 (%)
经营活动现金流入小计	4,701,624,622.86	4,517,568,948.23	4.07%
经营活动现金流出小计	4,085,794,363.77	4,223,230,457.63	-3.25%
经营活动产生的现金流量净额	615,830,259.09	294,338,490.60	109.23%
投资活动现金流入小计	16,183,218.15	17,576,249.90	-7.93%
投资活动现金流出小计	326,650,799.27	226,018,683.50	44.52%
投资活动产生的现金流量净额	-310,467,581.12	-208,442,433.60	-48.95%
筹资活动现金流入小计	660,227,347.50	503,746,372.29	31.06%
筹资活动现金流出小计	783,128,059.63	681,429,395.05	14.92%
筹资活动产生的现金流量净额	-122,900,712.13	-177,683,022.76	30.83%
现金及现金等价物净增加额	180,524,243.96	-94,512,778.59	291.01%

相关数据同比发生变动 30% 以上的原因说明

√ 适用 □ 不适用

1. 经营活动产生的现金流量净额与去年同期相比增长109.23%，主要系销售的增加、资金回笼的加快以及销售成本的减少所致。
2. 投资活动现金流出小计与去年同期相比增长44.52%、投资活动产生的现金流量净额与去年同期相比下降48.95%，主要系公司加大了固定资产的投资，使购建固定资产、无形资产和其他长期资产支付的现金增加以及本年度公司收购了控股股东万丰奥特控股集团下属子公司威海镁业所致。
3. 筹资活动现金流入小计与筹资活动产生的现金流量净额与去年同期相比分别增长31.06%与30.83%，主要系本年度公司发行了3.5亿元公司债券所致。

4.现金及现金等价物净增加额与去年同期相比增长291.01%，主要系上述1、2、3项所致。

报告期内公司经营活动的现金流量与本年度净利润存在重大差异的原因说明

适用 不适用

三、主营业务构成情况

单位：元

	营业收入	营业成本	毛利率(%)	营业收入比上年同期增减(%)	营业成本比上年同期增减(%)	毛利率比上年同期增减(%)
分行业						
汽车轮毂制造	2,199,237,955.15	1,799,717,528.06	18.17	4.30	2.41	1.51
摩托车轮毂制造	1,724,567,120.58	1,365,478,758.94	20.82	-3.37	-8.98	4.88
金属铸件	121,114,230.55	90,618,060.83	25.18	10.75	9.52	0.84
分产品						
电镀轮	83,107,463.56	76,601,653.78	7.83	-21.97	-18.68	-3.73
抛光轮	49,577,462.42	43,803,266.32	11.65	5.33	18.36	-9.72
涂装轮	2,062,247,751.07	1,675,539,164.22	18.75	5.75	3.38	1.86
毛胚轮	-	-	-	-	-	-
锻造轮	4,305,278.10	3,773,443.74	12.35	466.75	75.67	195.12
摩轮	1,724,121,846.94	1,364,994,535.24	20.83	-3.15	-8.80	4.90
进气歧管	445,273.64	484,223.70	-8.75	-90.04	-86.51	-28.45
金属铸件	121,114,230.55	90,618,060.83	25.18	10.75	9.52	0.84
分地区						
中国大陆	1,822,912,419.83	1,437,027,855.72	21.17%	7.34%	1.68%	4.39%
其他国家和地区	2,222,006,886.45	1,818,786,492.11	18.15%	-3.58%	-5.62%	1.77%

公司主营业务数据统计口径在报告期发生调整的情况下，公司最近1年按报告期末口径调整后的主营业务数据

适用 不适用

四、资产、负债状况分析

1、资产项目重大变动情况

单位：元

	2012 年末	2011 年末	比重增减	重大变动说明
--	---------	---------	------	--------

	金额	占总资产比例 (%)	金额	占总资产比例 (%)	(%)	
货币资金	493,322,459.06	16.28%	236,934,208.92	8.62%	7.66%	主要系本集团 2012 年度经营活动产生的现金净流入大于购建固定资产等投资活动和分配股利等筹资活动产生的现金净流出所致。
应收账款	646,618,699.85	21.34%	719,447,769.83	26.17%	-4.83%	主要系 2012 年度本集团加大了资金回笼力度。
存货	323,030,462.14	10.66%	310,761,251.99	11.3%	-0.64%	主要是为了满足 2013 年春节的原材料备货、生产及产成品供应需求，集团在年底采购了较多原材料，并扩大了产成品生产所致。
投资性房地产		0%		0%	0%	
长期股权投资	39,000,000.00	1.29%	39,000,000.00	1.42%	-0.13%	
固定资产	977,612,886.13	32.27%	910,984,345.17	33.13%	-0.86%	
在建工程	59,775,604.52	1.97%	65,746,113.60	2.39%	-0.42%	

2、负债项目重大变动情况

单位：元

	2012 年		2011 年		比重增减 (%)	重大变动说明
	金额	占总资产比例 (%)	金额	占总资产比例 (%)		
短期借款	39,120,000.00	1.29%	189,148,322.98	6.88%	-5.59%	主要系 2012 年公司发行公司债券后，资金充裕，偿还了较多的银行借款所致。
长期借款	15,085,200.00	0.5%	130,244,320.00	4.74%	-4.24%	主要系科目余额按还款期重分类及偿还长期借款所致。

3、以公允价值计量的资产和负债

单位：元

项目	期初数	本期公允价值变动损益	计入权益的累计公允价值变动	本期计提的减值	本期购买金额	本期出售金额	期末数
金融资产							
1.以公允价值计量且其变动计入当期损益的金融资产（不含衍生金融资产）					0.00	0.00	
2.衍生金融资产	14,120,394.48	-4,290,824.48			0.00	0.00	9,829,570.00
3.可供出售金融资产					0.00	0.00	
金融资产小计	14,120,394.48	-4,290,824.48			0.00	0.00	9,829,570.00
投资性房地产					0.00	0.00	
生产性生物资产					0.00	0.00	
其他					0.00	0.00	
上述合计	14,120,394.48	-4,290,824.48			0.00	0.00	9,829,570.00
金融负债	0.00	0.00			0.00	0.00	0.00

报告期内公司主要资产计量属性是否发生重大变化

□ 是 √ 否

五、核心竞争力分析

公司是全球最大的铝轮生产基地，主营业务为汽车铝合金车轮、摩托车铝合金车轮、镁合金车轮的研发、制造和销售，年产能近 3000 万件。经过十几年的发展，公司在技术研发、产品质量、品牌、营销网络及企业文化方面形成了较强的竞争实力：

1. 技术研发竞争力

公司拥有十几年专注于铝合金轮毂生产和研发的经验，具有和主机厂同步研发能力。成功开发了铝合金轮毂铸造、铸旋及锻造的生产工艺，以及涂装、车亮、真空镀膜、抛光及电镀的制作程序。2012 年公司共申请专利 65 项，已获得专利 77 项，并承担了国家科技部“十一五”863 镁合金高科技项目、国际合作计划项目、中小企业创新基金计划项目、火炬计划、“十二五”国家科技支撑计划项目等多项国家级科技计划等项目，主持和参与起草了多项行业标准与国家标准。秉持在技术研发方面不断探索和提高了的理念，公司持续进行新产品技术研发和产业升级，成功研发了“高强高纯镁合金材料”，并与“哈工大”进行产学研合作，以开拓航空航天军工新领域。

2. 产品质量竞争力

公司是铝轮毂行业领军企业，高标准的产品质量管理水平是本公司实现行业领先的关键。公司坚持实施“为客户提供满意的优质产品”的质量方针，采取细致入微的质量控制措施，提升产品品质和服务质量，为全球客户提供优质的产品和服务，高标准的质量管理水平得到了行业的普遍认可。公司相继通过了 ISO9001、ISO/IEC17025、ISO/TS 16949:2009、GB/T28001-2001、QS9000 和 VDA6.1 等多个体系认证，以及 SFI、JWL/VIA、TÜV 和 DOT 等产品实验室认证，通过执行严格的质量控制标准，使公司成为行业内质量管理方面的领先企业之一。

3. 营销网络竞争力

经过十几年市场开拓，公司形成了以汽车和摩托车铝合金轮毂为核心产品的国际营销网络体系。公司与全球六大体系的汽车制造高端品牌，如德系的奔驰、宝马、大众，美系的通用、福特、克莱斯勒，日系的丰田、本田、尼桑，以及现代、PSA、菲亚特等建立了汽车铝合金轮毂销售的长期战略合作伙伴关系。摩托车轮毂市场方面，形成以“印度市场、国内优质市场、印尼市场”为主力的销售区域，牢牢占据摩托车轮毂销售的国际主力市场。核心产品国际营销网络的建立，使公司在全球市场范围内的竞争优势突显，市场份额不断增加。

4. 品牌竞争力

公司在品牌建设上努力实践产品质量是核心，知识产权是内涵，广告宣传是手段，企业形象是吸引力，用户亲和力是源泉，市场占有率是目标的“六要素”原则，通过努力经营，使公司“ZCW”品牌成为了中国铝轮毂行业的领军品牌，先后被评为“浙江省名牌产品”、“中国名牌产品”、“商务部重点培育和发展的出口名牌”称号；同时荣获“全国质量奖”等荣誉，成为铝轮行业首家获此殊荣的企业。

5. 企业文化竞争力

公司经过十几年的经营发展，培育了丰富的企业文化，其致力于为客户提供满意的优质产品，为员工营造开心工作、快乐生活的良好氛围，并通过培养敬业、竞争、实干、学习和团队五种精神，及发扬实事求是、艰苦奋斗、雷厉风行和一抓到底的工作作风，形成了团结奋进的企业文化氛围，成为在行业内成功塑造企业文化的佼佼者，为公司实现百年发展的愿景奠定了坚实的基础。

六、投资状况分析

1、对外股权投资情况

(1) 对外投资情况

对外投资情况		
2012 年投资额（元）	2011 年投资额（元）	变动幅度
0.00	36,000,000.00	
被投资公司情况		
公司名称	主要业务	上市公司占被投资公司权益比例（%）
上海卡耐新能源有限公司	研发、生产电动汽车和混合动力汽车用锂离子电池，销售本公司自产品并提供相关技术服务	15%

(2) 持有金融企业股权情况

公司名称	公司类别	最初投资成本（元）	期初持股数量（股）	期初持股比例（%）	期末持股数量（股）	期末持股比例（%）	期末账面价值（元）	报告期损益（元）	会计核算科目	股份来源
合计		0.00	0	--	0	--	0.00	0.00	--	--

(3) 证券投资情况

证券品种	证券代码	证券简称	最初投资成本（元）	期初持股数量（股）	期初持股比例（%）	期末持股数量（股）	期末持股比例（%）	期末账面价值（元）	报告期损益（元）	会计核算科目	股份来源
合计			0.00	0	--	0	--	0.00	0.00	--	--

持有其他上市公司股权情况的说明

无

2、委托理财、衍生品投资和委托贷款情况

(1) 委托理财情况

单位：万元

受托人名称	委托理财金额	委托理财起始日期	委托理财终止日期	报酬确定方式	实际收回本金金额	本期实际收益	实际获得收益	是否经过法定程序	计提减值准备金额	是否关联交易	关联关系
合计	0	--	--	--	0	0	0	--	0	--	--
逾期未收回的本金和收益累计金额					0						
涉诉情况（如适用）				不适用							
委托理财情况说明				不适用							

说明：无

(2) 衍生品投资情况

报告期衍生品持仓的风险分析及控制措施说明（包括但不限于市场风险、流动性风险、信用风险、操作风险、法律风险等）	为防范汇率风险(出口创汇)，减少人民币升值带来的损失，本公司及子公司开展了衍生工具外汇远期合约业务。本公司及子公司严格执行《套期保值业务管理办法》中相关规定。
已投资衍生品报告期内市场价格或产品公允价值变动的情况，对衍生品公允价值的分析应披露具体使用的方法及相关假设与参数的设定	报告期初已投资衍生品公允价值浮动收益 1412.04 万元，本报告期末已投资衍生品公允价值浮动收益为 982.96 万元。
报告期公司衍生品的会计政策及会计核算具体原则与上一报告期相比是否发生重大变化的说明	未发生变化
独立董事对公司衍生品投资及风险控制情况的专项意见	不适用

报告期末衍生品投资的持仓情况

√ 适用 □ 不适用

合约种类	期初合约金额（元）	期末合约金额（元）	报告期损益情况	期末合约金额占公司报告期末净资产比例（%）
远期结汇合同	1,855,289,324.57	666,938,627.60	8,026,154.66	43.38%
合计	1,855,289,324.57	666,938,627.60	--	43.38%

说明

(3) 委托贷款情况

单位：万元

贷款对象	是否关联方	贷款金额	贷款利率	担保人或抵押物	贷款对象资金用途	展期、逾期或诉讼事项	展期、逾期或诉讼事项等风险的应对措施
合计	--	0	--	--	--	--	--

说明：无

3、募集资金使用情况

(1) 募集资金总体使用情况

单位：万元

募集资金总额	78,167.99
报告期投入募集资金总额	35,144.45
已累计投入募集资金总额	78,780.61
报告期内变更用途的募集资金总额	0
累计变更用途的募集资金总额	0
累计变更用途的募集资金总额比例(%)	0%
募集资金总体使用情况说明	
<p>公司通过首次向社会公开发行股票及发行公司债券，共募集资金 78167.99 万元（其中首发 43,427.99 万元，公司债券 34,740 万元），报告期内投入募集资金总额 35,144.45 万元，累计投资募集资金总额为 78,780.61 万元，累计存款利息和手续费 612.62 万元，具体如下：</p> <p>1. 2006 年 11 月，公司首次向社会公开发行股票募集资金净额为 43,427.99 万元，本报告期内投入募集资金总额 404.45 万元，截止 2012 年 12 月 31 日已累计投入募集资金总额 44,040.61 万元，累计存款利息和手续费 612.62 万元，募集资金专户余额为人民币 16.16 元（募集资金账户支付完后产生的银行后期利息结算收入），该募投项目为“新增 200 万件汽车铝轮毂技术改造项目和年产 45 万件半固态锻造汽车铝轮毂固定资产投资项目”，其中“新增 200 万件汽车铝轮毂技术改造项目”计划投资 22,740 万元，实际投入 22,740 万元，本年度实现效益 7,986 万元；“年产 45 万件半固态锻造汽车铝轮毂固定资产投资项目”计划投资 22,443 万元，实际已投入 21,300.61 万元，本年度实现效益 53 万元。</p> <p>2. 2012 年 6 月 6 日，公司向社会公开发行 2012 年公司债券（第一期）募集资金净额为 34,740 万元，主要用途为归还银行贷款与补充公司流动资金（其中归还银行贷款 4,266.16 万元，补充公司流动资金 30,473.84 万元），截止 2012 年 12 月 31 日已累计使用募集资金总额为 34,740 万元。</p>	

(2) 募集资金承诺项目情况

单位：万元

承诺投资项目和超募资金投向	是否已变更项目(含部分变更)	募集资金承诺投资总额	调整后投资总额(1)	本报告期投入金额	截至期末累计投入金额(2)	截至期末投资进度(%) (3)=(2)/(1)	项目达到预定可使用状态日期	本报告期实现的效益	是否达到预计效益	项目可行性是否发生重大变化
承诺投资项目										
新增 200 万件汽车铝轮毂技术改造项目	否	22,740	22,740	151.7	22,740	100%	2008 年 03 月 01 日	7,986	是	否
年产 45 万件半固态锻造汽车铝轮毂固定资产投资项目	否	27,930	22,443	252.75	21,300.61	94.91%	2009 年 03 月 01 日	53	否	否
承诺投资项目小计	--	50,670	45,183	404.45	44,040.61	--	--	8,039	--	--
超募资金投向										
合计	--	50,670	45,183	404.45	44,040.61	--	--	8,039	--	--
未达到计划进度或预	报告期内 200 万件募集资金投资项目的累计投入金额已经达到计划进度。									

计收益的情况和原因 (分具体项目)	报告期内 45 万件锻造投资项目的累计投入金额未达到计划进度主要系尚未到期的部分设备尾款所致。 新增 200 万件汽车铝轮毂技术改造项目报告期实现毛利 7,986 万元, 基本达到预期收益。 年产 45 万件半固态锻造汽车铝轮毂固定资产投资投资项目报告期实现毛利 53 万元, 未达到预期收益, 主要原因是锻造车轮用于高端汽车, 客户对产品投放市场相对谨慎, 需较长的研发与论证周期, 目前公司锻造轮均在小批送样阶段, 尚未形成量产。
项目可行性发生重大变化的情况说明	报告期内不存在此情况。
超募资金的金额、用途及使用进展情况	报告期内不存在此情况。
募集资金投资项目实施地点变更情况	报告期内不存在此情况。
募集资金投资项目实施方式调整情况	报告期内不存在此情况。
募集资金投资项目先期投入及置换情况	报告期内不存在此情况。
用闲置募集资金暂时补充流动资金情况	报告期内不存在此情况。
项目实施出现募集资金结余的金额及原因	报告期末募集资金结余为募集资金账户支付完后产生的银行后期利息结算收入。
尚未使用的募集资金用途及去向	尚未使用的募集资金将用于完成募投项目, 存放于募投资金三方监管专户。
募集资金使用及披露中存在的问题或其他情况	报告期内无此情况

(3) 募集资金变更项目情况

单位: 万元

变更后的项目	对应的原承诺项目	变更后项目拟投入募集资金总额(1)	本报告期实际投入金额	截至期末实际累计投入金额(2)	截至期末投资进度(%) (3)=(2)/(1)	项目达到预定可使用状态日期	本报告期实现的效益	是否达到预计效益	变更后的项目可行性是否发生重大变化
合计	--	0	0	0	--	--	0	--	--
变更原因、决策程序及信息披露情况说明(分具体项目)		无							
未达到计划进度或预计收益的情况和原因(分具体项目)		无							
变更后的项目可行性发生重大变化的情况说明		无							

4、主要子公司、参股公司分析

主要子公司、参股公司情况

公司名称	公司类型	所处行业	主要产品或服务	注册资本	总资产(元)	净资产(元)	营业收入(元)	营业利润(元)	净利润(元)
威海万丰	子公司	制造业	汽车铝合	人民币	444,575,41	344,231,16	700,536,18	103,454,1	88,784,784.4

奥威汽轮有限公司			金车轮的生产与销售	5000 万元	8.52	8.97	8.80	78.46	4
浙江万丰摩轮有限公司	子公司	制造业	摩托车铝合金车轮及相关零部件的开发、生产、销售和服务	人民币 13800 万元	973,838,560.44	724,000,699.81	1,483,580,878.03	182,563,264.83	189,406,547.92
宁波奥威尔轮毂有限公司	子公司	制造业	汽车零部件销售、设计研发和售后服务	美元 2000 万元	264,276,580.98	101,524,906.40	269,332,777.48	-6,248,772.04	-5,084,085.60
威海万丰镁业科技发展有限公司	子公司	制造业	金属、非金属材料及其制品、卡丁车、运动器材、环保设备的研究、开发、制造、销售和有关的技术服务；黄金购销；备案范围内的货物及技术进出口业务	人民币 4000 万元	202,198,213.44	50,944,480.13	124,703,012.70	6,361,716.45	8,745,936.38
万丰奥威（英国）有限公司	子公司	制造业	汽车铝合金车轮的生产与销售	美元 100 万元	4,762,584.79	1,225,594.58	3,986,559.03	-613,241.45	-613,241.45
万丰北美有限责任公司	子公司	制造业	汽车零部件销售、设计研发和售后服务	美元 10 万元	5,689,329.06	-226,737.41	16,703,691.25	-464,816.17	-464,816.17
广东万丰摩轮有限公司	子公司	制造业	摩托车铝合金车轮及相关零部件的开发、生产、销售和服务	人民币 10000 万元	178,966,338.70	158,001,316.26	339,141,368.57	23,623,612.89	20,504,698.69
上海卡耐新能源有限公司	参股公司	制造业	研发、生产电动汽车和混合动力汽车用锂离子电池，销售本公司自产产品并提供相关技术服务	人民币 20000 万元	255,953,841.55	212,285,271.43	698,538.37	263,077.98	282,752.98
枣庄银光威万精密金属有限	参股公司	制造业	铝镁合金制品压铸及深加工、	人民币 2000 万元	36,629,605.52	6,149,475.24	6,417,795.68	191,008.14	127,560.02

公司			销售；经营 进出口业务						
----	--	--	----------------	--	--	--	--	--	--

主要子公司、参股公司情况说明

(1) 控股子公司-威海万丰奥威汽轮有限公司

威海万丰奥威汽轮有限公司成立于2001年10月，主营汽车铝合金车轮及其零部件的生产与销售，注册资本人民币5,000万元，本公司持股65%。

截止2012年12月31日，总资产44,457.54万元，净资产34,423.12万元；2012年度实现营业收入70,053.62万元，实现净利润8,878.48万元，较上年度上升29.19%。盈利总额上升的主要系技术革新与管理提升所致。

(2) 控股子公司-浙江万丰摩轮有限公司

浙江万丰摩轮有限公司成立于2002年6月，主营摩托车铝合金车轮及相关零部件的开发和售后服务，注册资本人民币13,800万元，本公司持股75%。

截止2012年12月31日，总资产97,383.86 万元，净资产72,400.07 万元；2012年度实现营业收入148,358.09万元，实现净利润18,940.65万元，较去年同期上升36.85%，主要系管理提升及投资收益增加所致。

(3) 控股子公司-宁波奥威尔轮毂有限公司

宁波奥威尔轮毂有限公司于2004年3月成立，主营汽车铝合金轮毂产品及汽车配件的研发生产，注册资本2,000万美元，本公司持股75%。

截止2012年12月31日，总资产26,427.66万元，净资产10,152.49万元；2012年度，实现营业收入26,933.28万元，实现净利润-508.41万元，同比去年减亏123.98万元。

(4) 控股子公司-威海万丰镁业科技发展有限公司

威海万丰镁业科技发展有限公司成立于2002年11月，主营轻合金材料及高端机车部件的研发和生产，注册资本人民币4,000万元，本公司持股68.8%。

截止2012年12月31日，总资产20,219.82万元，净资产5094.45 万元；2012年度公司实现营业收入12,470.30 万元，实现净利润874.59万元，较去年同期上升46.73%，主要系产、销量提升所致。

(5) 全资子公司-万丰奥威（英国）有限公司

万丰奥威（英国）有限公司于2006年4月25日在英国赫尔市约克郡注册成立，主营汽车零部件设计研发、销售和售后服务。本公司出资100万美元，拥有其100%的权益。

截止2012年12月31日，总资产476.26 万元，净资产122.56万元；2012年度实现营业收入398.66万元，实现净利润-61.32万元（2011年47.01万元），出现负增长，主要系受欧债危机影响，英国售后市场低迷所致。

(6) 全资子公司-万丰北美有限责任公司

万丰北美有限责任公司于2006年4月3日在美国密歇根州注册成立，主营汽车零部件设计研发、销售和

售后服务，主要负责公司在北美OEM市场上的技术支持、物流管理及售后服务工作。本公司出资10万美元，拥有其100%的权益。

截止2012年12月31日，总资产568.93万元，净资产-22.67万元；2012年度实现营业收入1,670.37万元，净利润-46.48万元（2011年-26.39万元），比上年同期增加亏损20.09万元。

（7）子公司的全资子公司——广东万丰摩轮有限公司

广东万丰摩轮有限公司于2006年12月在广东成立，主营摩托车零部件、汽车零部件(不含发动机制造)的生产和销售，技术咨询，货物进出口；注册资本人民币10,000万元，为本公司持股75%的子公司浙江万丰摩轮有限公司的全资子公司。

截止2012年12月31日，总资产17,896.63万元，净资产15,800.13万元；2012年度实现营业收入33,914.14万元，净利润2,050.47万元（2011年2,605.47万元），较去年同期下降21.30%。主要原因系是国内摩托车销售下降所致。

报告期内取得和处置子公司的情况

√ 适用 □ 不适用

公司名称	报告期内取得和处置子公司目的	报告期内取得和处置子公司方式	对整体生产和业绩的影响
威海万丰镁业科技发展有限公司	1. 公司在新材料领域的拓展 2. 避免潜在同业竞争	同一控制下企业合并	增加营业收入 12,470.3 万元，增加净利润 556.54 万元。

5、非募集资金投资的重大项目情况

单位：万元

项目名称	投资总额	本年度投入金额	截至期末累计实际投入金额	项目进度	项目收益情况
合计	0	0	0	--	--
非募集资金投资的重大项目情况说明					

七、公司控制的特殊目的主体情况

本报告期内，公司不存在控制下的特殊目的主体。

八、公司未来发展的展望

（一）行业发展状况

◆汽车行业

1、全球汽车市场增长依旧缓慢

2012年全球汽车销量超过8400万辆，同比增长5.3%，主要是美国和日本汽车市场的复苏抵消了欧洲市场疲软带来的不利影响。2012年汽车销量大国销售情况分别为：美国汽车销量达到1449万辆，同比增长13.4%；日本汽车销量达到537万辆，同比增长27.54%；巴西汽车销量达到380.1万辆，同比增长6.1%；德国2012年汽车销量达到308万辆，同比下跌约2.9%；法国2012年汽车销量达到190万辆，同比下降14%。总体来看，北美、东欧、亚洲等市场虽增长较快，但2012年新车销量增幅却不及2011年，西欧地区对新车需求也赶不上全球水平，全球汽车市场增长依旧缓慢。（以上数据来源于汽车工业协会及太平洋汽车网）

2、中国汽车市场增速略有回升

中国汽车经历了连续两年的高速增长后，进入调整期，2011年以来，国内汽车市场增速明显放缓，产增长回归理性，据中国汽车工业协会统计，2012年我国汽车产销分别为1927.18万辆和1930.64万辆，同比分别增长4.63%和4.33%，比上年同期分别提高3.8和1.9个百分点，增速略有回升，产销量在全球排名第一，同时，汽车产业是我国的朝阳产业，国家对汽车产业的重视程度不断增加，充分保障了汽车产业健康、持续、稳定地发展，而且我国经济在未来较长时间内将继续保持稳定增长，城镇化发展趋势促使居民收入的稳步提高、广大农村和三、四线城市汽车普及是又一新的增长点。根据有关专家预测，2013年的车市有望温和升温，增速好于2012年，预计全年销量有望突破2000万辆，增速7%左右。

◆摩托车行业

2012年以来，受宏观经济及部分道路“禁摩”等政策影响，据中国汽车工业协会统计的数据显示，2012年1~12月，我国摩托车产销量分别是2362.98万辆和2365.07万辆，同比下降12.50%和12.17%；其中出口摩托车893.59万辆，比上年下降16.83%，全年产销量为5年来最低水平。

与国内摩托车市场相比，国际摩托车市场发展迅速，市场空间很大。印度、印尼等东南亚市场正处于高速发展阶段，增速虽有回落，但总量还是持续上升！

（二）中国汽车、摩托车铝合金车轮行业发展状况

◆汽车铝合金轮毂产业

2013年全球汽车铝轮需求预计较2012年会略有增长，2013年OEM市场预计铝轮需求量为约1.4亿件；AFM市场预计铝轮需求量为2,250万件，就中国市场而言，刚刚闭幕的“两会”“政府工作报告”中提出：“将坚定不移地把扩大内需作为经济发展的长期战略方针”，而汽车必将成为拉动内需的首选，这将使我国汽车市场迎来一个难得的发展机遇。以外，国家把统筹城乡一体化放在更加突出、更加重要的位置，也将有效扩大二、三级甚至四、五级市场的汽车消费。具有重量轻、散热性能好、整车安全性好、外型美观等特点的铝合金车轮将成为汽车轮毂的主流。

◆摩托车铝合金轮毂

基于经济发展和全球摩托车现状，2013年印度、印尼、泰国有一定的增长空间，中国、欧洲市场的摩

托车产销量呈下降趋势，而日本、越南、巴西等市场基本保持不变，从本田对2015年全球摩托车产销预计来看，将达到5700万辆，按照70%铝轮配装率计算，年需求铝轮量为7900万件，市场还具备较大的空间。

（三）机遇、挑战与公司战略目标

我国汽车产业作为国民经济重要的支柱产业，虽然产销规模已居世界第一位，但是产业大而不强，核心技术缺失，自主品牌汽车综合竞争力弱，关键零部件发展滞后，缺少有国际竞争力的大型企业集团等问题仍然比较突出。目前，我国汽车产业发展既面临机遇又伴随着严重挑战。

1、机遇

◆世界经济在2013年伊始迎来了复苏的“小阳春”。不管是曾经饱受债务危机困扰的欧美，还是中印等新兴经济体，都普遍呈现经济加速复苏的迹象。制造业和进出口等领域，都传来积极信号。

◆面对复杂多变的国内外环境，中国新一届党中央领导班子高举“稳增长、反腐败、重改革”三大旗帜，重启我国经济转型和强国崛起之路。从2013年开始，中国经济将强化进入对内开放的新历史节点，由城镇化带动的刺激内需成为经济增长主力引擎。产业转型升级提速，汽车业将成为最直接的受益者。此外，国家把统筹城乡一体化放在更加突出、更加重要的位置，也将有效扩大二、三级甚至四、五级市场的汽车消费。

◆中央和地方政府将完成换届，预计今年公务车需求将得到释放，行政事业单位公务用车协议供货公开招标活动已经启动，公车采购规模和数量有望反弹。领导干部、公务员带头换乘自主品牌汽车，将给人民群众起到良好的示范作用，有助于加快自主品牌汽车的发展，迎来自主品牌发展的春天。

◆OEM主机厂纷纷在中国投资设立工厂及新车型的不断推出，给我司抢占市场份额提供了更多的机会。

2、挑战

◆外部挑战：

（1）全球经济复苏缓慢。2013年是宏观经济形势依然复杂严峻的一年。全球经济将在长期波动中低速增长。美国经济虽然有所回暖，但仍将处于艰难复苏的状态；欧洲经济进入衰退深渊，债务危机将可能转化为新的经济危机、社会危机和政治危机；日本经济内受老龄化加剧、外受欧债危机的影响，经济可能陷入停滞状态；新兴市场经济体如俄罗斯、印度、巴西、南非等国家的经济面临外部市场环境恶化和内生增长动力不足的双重挑战，经济增速普遍放缓。国内经济下行压力较大，至2013年三季度末我国GDP速度连续七个季度处于下行状态，出口、消费、投资“三驾马车”驱动力不足。全球经济的放缓，内外需求的降低，对公司经营形成了极大的挑战。

（2）行业形势低迷。

汽车行业：我国汽车行业经过前几年的高速增长，进入高位盘整阶段。行业政策有扶有抑，总的来说

对汽车消费刺激力度不大。

摩托车行业：人民币升值、欧债、美债危机加剧及制造成本上升对摩托车出口的不利影响会逐步加剧，印度、印尼等新兴经济体的制造成本低，货币贬值，对我国摩托车出口构成压力。中国城市“禁限摩”，我国摩托车的消费者主要是农村和小城镇居民，企业主要生产中高端产品，造成我国摩托车行业整体利润率偏低，行业获利能力较差。

(3) 外币汇率影响：2012年度，欧元、日元的贬值，对公司营业收入以及产品成本带来一定的压力。

◆内部挑战：

在严峻的外部形势下，高端进口车销量呈增长趋势，公司产品也逐步向高端市场转型升级，已进入全球巨头汽车厂家体系，当前存在的主要挑战是：公司需进一步提高公司研发能力不断满足市场需求。

3、公司的战略目标

公司的战略目标是成为全球顶级的汽车铝轮、摩托车铝轮供应商，使“ZCW”品牌成为全球汽车零部件行业的知名品牌。

我们要抓住十八大报告中提出的“两个翻番”目标、汽车将成为拉动内需、促居民消费结构升级首选的重大机遇，以提高产品质量为核心，不断实现行业细分市场“规模、科技、市场、盈利、品牌”等五个要素的全球领跑。在现有的基础上，公司将继续通过产品质量的不断提升、工艺技术的不断优化、内部管理的不断提升、团队合力的不断加强，加强企业的核心竞争力。

(四) 公司2013年的经营计划和主要目标

2013年是实施公司“十二五”规划的关键之年。按照“健康发展，稳中求进”的工作基调，围绕“稳中求进，提高效益，以质量为中心，以业绩论英雄”的核心指导思想，抓住机遇，做大、做精、做强、做久铝轮产业，引领全球行业发展。把“提升产品质量、加强技术创新、优化市场结构、完善内部管理、强化团队建设”作为2013年的工作之重，坚持走短期目标和长期可持续发展目标相结合的发展之路。不断地提高公司的产能利用效率，实现产销量的不断提升，通过产销量的提升不断提高整体盈利能力，2013年计划实现销售收入42亿元。

(五) 资金需求和使用计划

公司将按照计划进行投资项目的建设，并结合自身发展状况，合理筹集、安排、使用资金，利用发行公司债券等多渠道融资优势，改善公司负债结构。

(六) 风险因素

(1) 贸易壁垒风险

欧盟对中国铝合金轮毂反倾销税的裁定及印度对我国铝合金汽车轮毂提出了反倾销调查，滋长了其他国家提出反倾销的风险，这将影响公司全球贸易的持续及公司未来对海外市场的开拓。

针对这一情况，公司一方面需要加大国内市场的销售比重，通过扩大内销来稳定公司的总体销售；另一方面，根据公司发展战略及国际政策，适时筹划、推进海外建厂，直接避免因贸易摩擦的加剧而造成的影响。

（2）行业政策风险

中国的汽车消费市场，基本是一个政策性的市场，即政策的鼓励和支持决定了汽车市场的兴衰。2012 年对受部分城市汽车“限购”、“限牌”、“尾号限行”等等限制性政策的影响，汽车产业已进入低速增长盘整期。2013 年国内外经济形势依旧严峻，国内宏观经济增速的放缓，“刺激力强”的政策很难重演，北京、广州、深圳等地将探讨更加苛刻的购车和用车条件（单双号、区域限行、拥堵费、停车证明、排放费、提高停车费等），其他一些大城市也在讨论限制私人汽车使用的措施，这些限制已经对未来车市产生明显的影响。

（3）人民币汇率风险

对一个外销型的企业来说，人民币的不断升值给公司盈利能力产生较大的影响。

针对这一情况，一方面公司营销团队要加大国内市场的开发力度和配套比例，另一方面要积极和客户沟通以人民币或汇率联动的方式来确定产品价格。同时公司财务部门也要充分运用财务金融工具，尽量降低汇兑损失。

（4）能源、原材料价格上涨风险

公司产品的主要原材料是铝锭，虽然公司与大多数客户签订了产品售价随原材料市场价格波动而调整定价的政策，但由于公司产品销售的滞后性以及柴油、煤炭、电力等资源价格的不确定性。相应会对公司的经营业绩产生一定的影响。

针对这一情况，一方面公司不断完善与客户产品价格机制，将由于原材料价格的波动而影响公司经营目标的程度减少到最小。另一方面公司要开源节流，要有市场的敏锐性，合理做好原材料安全库存量管理工作。

（5）用工成本上升风险

2012 年继 2011 年后全国 CPI 指标持续攀升，用工成本持续上涨，同时，2012 年的员工流失率也呈上升趋势，对于劳动密集型的制造业来讲，用工成本的上升风险将会日益突出。

针对这一情况，公司要紧一步实现自动化生产，同时也要适当考虑在人工成本相对较低的地方实施战略布局。

（6）新项目风险

经公司 2013 年第一次临时股东大会批准，公司及公司控股子公司万丰摩轮分别在吉林、印度设立子公司，2013 年吉林项目、印度项目尚处在建设期及筹建期，资金的投入会增加公司财务成本。

针对这一情况，新项目组人员严格按项目计划进度落实及开展各项工作，确保项目按期完成。

九、董事会对会计师事务所本报告期“非标准审计报告”的说明

经安永华明会计师事务所（特殊普通合伙）审计，对本公司2012年度财务报告出具了标准无保留意见的审计报告。

十、与上年度财务报告相比，会计政策、会计估计和核算方法发生变化的情况说明

与上年度财务报告相比，公司会计政策、会计估计和核算方法未发生变化。

十一、报告期内发生重大会计差错更正需追溯重述的情况说明

报告期内未发生重大会计差错更正需追溯重述的情况说明。

十二、与上年度财务报告相比，合并报表范围发生变化的情况说明

经2012年7月12日召开的2012年第一次临时股东大会批准，公司收购了威海万丰镁业科技发展有限公司68.8%的股权，本报告期末公司将注入资产纳入了合并财务报表。

十三、公司利润分配及分红派息情况

报告期内利润分配政策特别是现金分红政策的制定、执行或调整情况

公司积极推行持续、稳定的利润分配政策，根据公司盈利状况和生产经营发展需要，结合对投资者的合理回报等情况，在累计可分配利润范围内制定当年的利润分配方案。

为进一步增强公司现金分红的透明度，便于投资者形成稳定的回报预期。报告期内，公司根据中国证监会证监发（2012）37号文《关于进一步落实上市公司现金分红有关事项的通知》、中国证监会浙江证监局浙证监上市字（2012）138号文《关于转发进一步落实上市公司现金分红有关事项的通知》等有关规定，对《公司章程》相关利润分配政策的内容进行修订和完善，进一步明确了现金分红的决策程序和机制，完善了利润分配政策的具体内容，以及对既定利润分配政策作出调整的条件和决策程序。

此次利润分配政策的修订，公司充分听取了独立董事、中小股东的意见和诉求，修订后的公司利润分配政策对现金分红的标准和分配比例较为明确和清晰，相关决策程序和机制也较为完备，充分维护了中小股东的合法权益。上述利润分配政策的制定均履行了法定的决策程序。

本年度利润分配及资本公积金转增股本预案

√ 适用 □ 不适用

每 10 股送红股数（股）	0
---------------	---

每 10 股派息数 (元) (含税)	0
每 10 股转增数 (股)	0
分配预案的股本基数 (股)	390,098,968.00
现金分红总额 (元) (含税)	0.00
可分配利润 (元)	129,577,657.59

利润分配或资本公积金转增预案的详细情况

根据企业会计准则规定，向股东进行利润分配要以母公司的未分配利润进行分配，2012 年母公司实现税后净利润 189,341,919.95 元，提取法定盈余公积 18,934,191.99 元，扣除 2012 年半年度已分配利润 195,049,484.00 元，加上前期滚存未分配利润 154,219,413.63 元，本期可供股东分配利润 129,577,657.59 元。

为有利于公司的长期稳定发展，确保股东今后有较好的回报，考虑到公司 2012 年度中期已实施“以总股本 390,098,968 元为基数，向全体股东每 10 股派送现金红利 5 元（含税）的利润分配”，建议 2012 年度不再继续进行利润分配，未分配利润留待 2013 年中期及以后再作分配。

公司近 3 年（含报告期）的利润分配方案及资本公积金转增股本方案情况

2010 年度的利润分配方案：2010 年度因资产重组事宜尚未完成，未实施利润分配；

2011 年半年度的利润分配方案：以股权登记日的总股本为基数，向全体股东每 10 股派送现金红利 5 元（含税），共计分配利润 195,049,484.00 元；

2011 年度的利润分配方案：2011 年度因 2011 年半年度实施了向全体股东每 10 股派送现金红利 5 元（含税），共计分配利润 195,049,484.00 元；未再实施利润分配

2012 年半年度的利润分配预案为：以总股本 390,098,968 元为基数，向全体股东每 10 股派送现金红利 5 元（含税），共计分配利润 195,049,484.00 元；

2012 年度利润分配预案：为有利于公司的长期稳定发展，确保股东今后有较好的回报，考虑到公司 2012 年度中期已实施“以总股本 390,098,968 元为基数，向全体股东每 10 股派送现金红利 5 元（含税）的利润分配”，建议 2012 本年度不再继续进行利润分配，未分配利润留待 2013 年中期及以后再作分配。

公司近三年现金分红情况表

单位：元

分红年度	现金分红金额（含税）	分红年度合并报表中归属于上市公司股东的净利润	占合并报表中归属于上市公司股东的净利润的比率（%）
2012 年	195,049,484.00	248,302,420.81	78.55%
2011 年	195,049,484.00	227,504,244.97	85.73%
2010 年	0.00	249,862,565.32	0%

公司报告期内盈利且母公司未分配利润为正但未提出现金红利分配预案

√ 适用 □ 不适用

报告期内盈利且母公司未分配利润为正但未提出现金红利分配预案的原因	公司未分配利润的用途和使用计划
考虑到公司已在 2012 年中期按 50%进行了分配，并为有利于公司的长期稳定发展，确保股东今后有较好的回报。	用于公司持续经营及留待以后分配。

十四、社会责任情况

公司自成立以来，积极履行企业公民应尽的义务，承担社会责任。公司在不断为股东创造价值的同时，也积极承担对职工、客户、消费者、债权人、社会等其他利益相关者的责任。同时，关心员工身心健康，充分重视和切实维护员工权益，并公司工会设立了职工互助会，由公司全体员工根据不同职务自愿交纳互助基金，帮助因病、因天灾人祸、因突发事件遇到困难的职工。

公司一直合法合规经营，严格按照《公司法》、《深圳证券交易所中小板上市公司股票上市规则》、《深圳证券交易所中小企业板规则汇编》等相关法律法规的要求，及时、真实、准确、完整地进行信息披露，通过一对多路演、投资者电话、传真、电子邮箱和投资者关系互动平台等多种方式与投资者进行沟通交流，提高了公司的透明度和诚信度。公司在经济效益稳定增长的同时，非常重视对投资者的合理回报，坚持执行相对稳定的利润分配政策和分红方案以积极回报股东，积极构建与股东的和谐关系。

公司一直坚持“以人为本”（能者上，庸者下）的人才理念，实施企业人才战略，严格遵守《劳动法》、《劳动合同法》、《妇女权益保护法》等相关法律法规，尊重和维护员工的个人权益，切实关注员工健康、安全和满意度。公司通过知识技能的理论培训及实践操作技能比武等方式使员工得到切实的提高和发展，维护员工权益。

公司一直以“为客户提供满意的产品”为使命，与客户建立良好关系，为客户提供满意的产品，完善售后服务，实现共赢。

公司在追求经济效益的同时非常注重环境保护和节能降耗，公司把打造绿色企业作为可持续发展战略的重要内容，积极履行企业公民应尽的义务，承担社会责任，实现“不断奉献社会、永恒提升价值”的愿景。

十五、报告期内接待调研、沟通、采访等活动登记表

接待时间	接待地点	接待方式	接待对象类型	接待对象	谈论的主要内容及提供的资料
2012 年 02 月 08 日	公司 A 会议室	实地调研	机构	东海证券	了解摩轮产业的未来发展前景、汽车行业的判断、45 万件锻造项目进展情

					况，未提供资料。
2012 年 04 月 19 日	公司 A 会议室	实地调研	机构	东兴证券	了解 2011 年度公司经营业绩情况及未来发展前景、新产品锻造产品的进展情况及人才留存问题，未提供资料。

第五节 重要事项

一、重大诉讼仲裁事项

适用 不适用

本年度公司无重大诉讼、仲裁事项。

媒体质疑情况

适用 不适用

媒体质疑事项说明	披露日期	披露索引
证券日报于 2012 年 3 月 28 日发表了《万丰奥威专利数与产权局披露不符高新资质存疑》的文章，质疑：1、浙江万丰奥威汽轮股份有限公司 2011 年年报专利披露数量与权威机构显示不符。2、万丰奥威大专以上员工数难达高新技术企业认定标准。	2012 年 03 月 30 日	2012-019《澄清公告》(巨潮资讯网)
中国资本证券网于 2012 年 8 月 4 日发表了《万丰奥威再曝污染问题煤改气致成本大增压缩利润?》的文章，质疑：1、浙江万丰奥威汽轮股份有限公司与子公司浙江万丰摩轮有限公司均使用燃煤锅炉，且被浙江省环保厅列入治理名单。2、煤改气致成本大增压缩利润。3、万丰奥威子公司威海万丰奥威汽轮有限公司存在污染。	2012 年 08 月 07 日	2012-044《澄清公告》(巨潮资讯网)

二、上市公司发生控股股东及其关联方非经营性占用资金情况

股东或关联人名称	占用时间	发生原因	期初数(万元)	报告期新增占用金额(万元)	报告期偿还总金额(万元)	期末数(万元)	预计偿还方式	预计偿还金额(万元)	预计偿还时间(月份)
合计			0	0	0	0	--	0	--
期末合计值占期末净资产的比例(%)			0%						
相关决策程序			--						
当期新增大股东及其附属企业非经营性资金占用情况的原因、责任人追究及董事会拟定采取措施的情况说明			--						

未能按计划清偿非经营性资金占用的原因、责任追究情况及董事会拟定采取的措施说明	--
注册会计师对资金占用的专项审核意见的披露索引	--

三、破产重整相关事项

本报告期内，公司未发生破产重整事项。

四、资产交易事项

1、收购资产情况

交易对方或最终控制方	被收购或置入资产	交易价格(万元)	进展情况	自购买日起至报告期末为上市公司贡献的净利润(万元)(适用于非同一控制下的企业合并)	自本期初至报告期末为上市公司贡献的净利润(万元)(适用于同一控制下的企业合并)	该资产为上市公司贡献的净利润占利润总额的比率(%)	是否为关联交易	与交易对方的关联关系(适用关联交易情形)	披露日期	披露索引
威海镁业	威海镁业 68.8% 股权	3,878.32	已完成资产交割	0	556.54	1.48%	是	同一控制下	2012年06月26日	详细内容见公司指定信息披露网站 http://www.cninfo.com.cn 及 2012 年 6 月 26 日《证券时报》上披露的公司 2012-034 号公告:《浙江万丰奥威汽轮股份有限公司收购威海万丰镁业科技发展有限公司 68.8% 股权暨关联交易事项公告》。

收购资产情况概述

经公司2012年7月12日召开的2012年第一次临时股东大会审批，公司收购了威海镁业68.8%股权，威海镁业原系本公司控股股东—万丰奥特控股集团有限公司的子公司，本报告期末该公司为公司贡献净利润556.54万元，占公司利润总额的1.48%。

2、出售资产情况

交易对方	被出售资产	出售日	交易价格(万元)	本期初起至出售日该资产为上市公司贡献的净利润(万元)	出售产生的损益(万元)	资产出售为上市公司贡献的净利润占利润总额的比例(%)	资产出售定价原则	是否为关联交易	与交易对方的关联关系(适用关联交易情形)	所涉及的资产产权是否已全部过户	所涉及的债权债务是否已全部转移	披露日期	披露索引
--	--	--	--	--	--	--	--	--	--	--	--	--	--

出售资产情况概述：无

3、企业合并情况

经2012年7月12日召开的2012年第一次临时股东大会审批，公司收购了威海万丰镁业的68.8%股权。相关的工商变更已于2012年8月8日办理完毕。根据同一实际控制人下的企业合并，本报告期末，该公司为母公司贡献净利润556.54万元，占利润总额的1.48%。

五、公司股权激励的实施情况及其影响

本报告期内，公司未实施股权激励情况。

六、重大关联交易

1、与日常经营相关的关联交易

关联交易方	关联关系	关联交易类型	关联交易内容	关联交易定价原则	关联交易价格	关联交易金额(万元)	占同类交易金额的比例(%)	关联交易结算方式	市场价格	披露日期	披露索引
浙江万丰科技开发有限公司	母公司控制的公司	销售	销售产成品、原材料及模具	市场价		267.66	0.07%	银行转帐			
浙江万丰科技开发有限公司	母公司控制的公司	采购	购入原材料及设备配件	市场价		148.73	0.04%	银行转帐			
浙江日发数码精密机械股份有限公司	浙江日发控股集团公司的子公司	采购	购入原材料及设备配件	市场价		56.81	0.02%	银行转帐			

万丰集团	母公司	采购	购入原材料及办公用品	市场价		3.25	0%	银行转帐				
万丰集团	母公司	接受劳务	设备维护费	市场价		241.93	0.07%	银行转帐				
浙江万丰科技开发有限公司	母公司控制的公司	接受劳务	设备维护费	市场价		147.56	0.04%	银行转帐				
浙江日发数码精密机械股份有限公司	浙江日发控股集团的子公司	接受劳务	设备维护费	市场价		1.21	0%	银行转帐				
新昌纺器投资基金协会	同一实际控制人下的公司	租赁	租赁费	市场价		36.23	100%	银行转帐				
合计					--	903.39	100.24%	--	--	--	--	--
大额销货退回的详细情况				无								
关联交易的必要性、持续性、选择与关联方（而非市场其他交易方）进行交易的原因				上述关联交易均属公司的正常业务范围，均为公司经营业务所必须，且是在公平、互利的基础上进行的，未损害公司利益；在遵循了市场公开、公平、公正的原则及不损害中小股东利益的条件下，正常的关联交易有利于关联双方充分实现资源互补，达到互惠互利的目的。预计在今后的生产经营中，这种关联交易具有存在的必要性，并将继续存在。								
关联交易对上市公司独立性的影响				公司的日常关联交易在销售收入或生产成本中所占的比重很小，对公司当期及以后生产经营及财务方面的影响有限。此日常关联交易未影响到公司的独立性。								
公司对关联方的依赖程度，以及相关解决措施（如有）				公司主要业务未对关联方公司形成任何依赖。								
按类别对本期将发生的日常关联交易进行总金额预计的，在报告期内的实际履行情况（如有）				关联双方依据签订的合同履行购销业务，合同执行达到预期。								
交易价格与市场参考价格差异较大的原因				无								

2、资产收购、出售发生的关联交易

关联方	关联关系	关联交易类型	关联交易内容	关联交易定价原则	转让资产的账面价值（万元）	转让资产的评估价值（万元）	市场公允价值（万元）	转让价格（万元）	关联交易结算方式	转让资产获得的收益（万元）	披露日期	披露索引
浙江万丰科技	母公司控制的	销售	设备	市场价	46.89			46.89	银行转帐			

开发有限公司	公司											
浙江万丰科技开发有限公司	母公司控制的公司	采购	机器设备	市场价	1,619.49			1,619.49	银行转帐			
浙江日发数码精密机械股份有限公司	浙江日发控股集团有限公司的子公司	采购	机器设备	市场价	1,136.92			1,136.92	银行转帐			
万丰集团	母公司	采购	旧电脑	市场价	0.26			0.26	银行转帐			
万丰集团	母公司	购买股权	本公司从万丰集团取得了威海镁业60.2%股权	评估价		4,613.45		4,152.1	银行转帐		2012年06月26日	《关于收购威海万丰镁业科技发展有限公司68.8%股权暨关联交易的公告》公告号为2012-034、巨潮资讯网
梁赛南	公司董事兼总经理	购买股权	本公司从梁赛南取得了威海镁业0.75%股权	评估价		57.48		51.73	银行转帐		2012年06月26日	《关于收购威海万丰镁业科技发展有限公司68.8%股权暨关联交易的公告》公告号为2012-034、巨潮

童胜坤	公司监事	购买股权	本公司从童胜坤取得了威海镁业 0.25% 股权	评估价	19.16	17.24	银行转帐	2012 年 06 月 26 日	资讯网	
转让价格与账面价值或评估价值差异较大的原因				无						
对公司经营成果与财务状况的影响情况				本报告期内公司收购了威海万丰镁业科技发展有限公司 68.8% 股权,截止 2012 年 12 月 31 日其归属于母公司利润 5,565,354.00 元。						

3、共同对外投资的重大关联交易

共同投资方	关联关系	共同投资定价原则	被投资企业的名称	被投资企业的主营业务	被投资企业的注册资本	被投资企业的总资产(万元)	被投资企业的净资产(万元)	被投资企业的净利润(万元)
--	--	--	--	--	--	--	--	--

4、关联债权债务往来

是否存在非经营性关联债权债务往来

是 否

关联方	关联关系	债权债务类型	形成原因	是否存在非经营性资金占用	期初余额(万元)	本期发生额(万元)	期末余额(万元)
关联债权债务对公司经营成果及财务状况的影响		不适用					

5、其他重大关联交易

经2012年12月18日召开的第四届董事会第二十三次会议审议通过《关于增资上海卡耐新能源有限公司

的议案》，同意公司以1：1的增资价出资人民币4,500万元入股上海卡耐新能源有限公司,增资完成后，公司将占上海卡耐新能源有限公司总出资额的25%。

重大关联交易临时报告披露网站相关查询

临时公告名称	临时公告披露日期	临时公告披露网站名称
对外投资暨关联交易公告	2012年12月19日	巨潮资讯网

七、重大合同及其履行情况

1、托管、承包、租赁事项情况

(1) 托管情况

托管情况说明

本报告期内，公司未发生及以前期间发生但延续到报告期的托管及其他公司托管事项。

为公司带来的损益达到公司报告期利润总额 10% 以上的项目

适用 不适用

(2) 承包情况

承包情况说明

本报告期内，公司未发生及以前期间发生但延续到报告期的托管及其他公司承包事项。

为公司带来的损益达到公司报告期利润总额 10% 以上的项目

适用 不适用

(3) 租赁情况

租赁情况说明

无

为公司带来的损益达到公司报告期利润总额 10% 以上的项目

适用 不适用

2、担保情况

单位：万元

公司对外担保情况（不包括对子公司的担保）								
担保对象名称	担保额度 相关公告 披露日期	担保额度	实际发生日期 （协议签署 日）	实际担保金额	担保类型	担保期	是否履行 完毕	是否为关 联方担保 （是或 否）
公司对子公司的担保情况								
担保对象名称	担保额度 相关公告 披露日期	担保额度	实际发生日期 （协议签署 日）	实际担保金额	担保类型	担保期	是否履行 完毕	是否为关 联方担保 （是或 否）
宁波奥威尔轮毂有 限公司	2012年03 月20日	6,000	2012年02月 01日	1,199	连带责任保 证	2012-2-1至 2013-1-31	否	是
宁波奥威尔轮毂有 限公司	2011年03 月19日	4,000	2011年12月 01日	1,489.7	连带责任保 证	2011-12-1至 2012-12-1	否	是
宁波奥威尔轮毂有 限公司	2011年03 月19日	4,000	2011年12月 18日	0	连带责任保 证	2011-12-18 至 2012-12-17	是	是
威海万丰奥威汽轮 有限公司	2012年03 月20日	5,000	2012年03月 19日	420	连带责任保 证	2012-3-19至 2013-3-19	否	是
威海万丰奥威汽轮 有限公司	2012年03 月20日	5,000	2012年03月 25日	1,576.62	连带责任保 证	2012-3-25至 2013-3-25	否	是
报告期内审批对子公司担保额 度合计（B1）			16,000	报告期内对子公司担保实际 发生额合计（B2）				4,685.32
报告期末已审批的对子公司担 保额度合计（B3）			24,000	报告期末对子公司实际担保 余额合计（B4）				4,685.32
公司担保总额（即前两大项的合计）								
报告期内审批担保额度合计 （A1+B1）			16,000	报告期内担保实际发生额合 计（A2+B2）				4,685.32
报告期末已审批的担保额度合 计（A3+B3）			24,000	报告期末实际担保余额合计 （A4+B4）				4,685.32
实际担保总额（即 A4+B4）占公司净资产的比例				3.05%				
其中：								
为股东、实际控制人及其关联方提供担保的金额（C）				0				
直接或间接为资产负债率超过 70% 的被担保对象提供的债 务担保金额（D）				0				
担保总额超过净资产 50% 部分的金额（E）				0				

上述三项担保金额合计 (C+D+E)	0
未到期担保可能承担连带清偿责任说明	无
违反规定程序对外提供担保的说明	无

采用复合方式担保的具体情况说明

(1) 违规对外担保情况

单位：万元

违规对外担保类型	期初数	报告期增加金额	报告期减少金额	期末数
合计	0	0	0	0
期末合计值占期末净资产的比例(%)	0%			
违规对外担保情况及解决措施情况说明	--			

3、其他重大合同

合同订立公司方名称	合同订立对方名称	合同涉及资产的账面价值(万元)(如有)	合同涉及资产的评估价值(万元)(如有)	评估机构名称(如有)	评估基准日(如有)	定价原则	交易价格(万元)	是否关联交易	关联关系	截至报告期末的执行情况
浙江万丰奥威汽轮股份有限公司	中国进出口银行	4,308.78	11,217	上海信衡房地产估价有限公司	2011年05月06日	土地按当前市场价,房屋按成本价进行评估		否	-	正在执行中
浙江万丰奥威汽轮股份有限公司	中国进出口银行	5,137.1	7,296	上海信衡房地产估价有限公司	2011年05月06日	土地按当前市场价,房屋按成本价进行评估		否	-	正在执行中
浙江万丰奥威汽轮股份有限公司	万丰奥特控股集团有限公司		4,613.44	中联资产评估集团有限公司	2012年03月31日	本次收购以2012年3月31日为基准日评估净资产值为基础上浮10%作为本次交易的收购价格。	4,152.1	是	母公司	已执行完毕

八、承诺事项履行情况

1、公司或持股 5%以上股东在报告期内或持续到报告期内的承诺事项

承诺事项	承诺方	承诺内容	承诺时间	承诺期限	履行情况
股改承诺	--	--	--	--	--
收购报告书或权益变动报告书中所作承诺	--	--	--	--	--
资产重组时所作承诺	控股股东万丰奥特控股集团有限公司	<p>一、股份锁定或转让承诺</p> <p>1、万丰奥特控股集团承诺在本次重组完成后其持有的万丰奥威股票的限售期为自本次股份发行结束之日起 36 个月。</p> <p>2、万丰集团承诺：如过渡期内万丰集团、张锡康、蔡竹妃和倪伟勇持有的万丰摩轮股权需发生变化的，应当事先告知万丰奥威，并就股权变化对万丰奥威未来权益的影响与万丰奥威协商，以保证万丰奥威未来权益不受侵害。</p> <p>二、利润承诺</p> <p>1、万丰奥特控股集团承诺：在浙江万丰摩轮之实际盈利数未达到利润预测数时，由万丰集团、张锡康、蔡竹妃和倪伟勇根据本协议第三条约定的计算方式计算补偿股份，并将补偿股份赠送给万丰奥威之其他股东。</p> <p>2、2010 年 9 月，万丰奥特控股集团出具《承诺函》，如 DEG 在万丰摩轮将合资公司从内资企业转为中外合资经营企业的首份修订后营业执照（即 2006 年 8 月 29 日）签发后十年内将其持有的 25% 股权出让，造成万丰摩轮须补缴因税收优惠减免的税款的，万丰集团同意就万丰摩轮补缴税款造成的损失，由万丰集团全额承担。</p> <p>三、避免同业竞争的承诺：</p>	2011 年 07 月 21 日	至今	报告期内，未发生上述情况

		<p>1、控股股东关于避免同业竞争的承诺：本次重组完成后，万丰集团摩托车铝合金车轮业务已全部注入上市公司，为避免与上市公司产生同业竞争，万丰集团已出具了《关于避免同业竞争和规范关联交易的承诺函》，作出如下承诺：</p> <p>“本公司及本公司的全资子公司、控股子公司或本公司拥有实际控制权或重大影响的其他公司（以下简称“本公司控制的公司”）将不会从事任何与万丰奥威本次重组完成后或未来所从事的业务发生或可能发生竞争的业务。如本公司及本公司控制的公司经营活动中可能在将来与万丰奥威发生同业竞争或与万丰奥威发生利益冲突，本公司将行使否决权，或本公司将放弃或将促使本公司控制的公司放弃可能发生同业竞争的业务，以确保与万丰奥威不进行直接或间接的同业竞争，或将本公司和本公司控制的公司产生同业竞争的业务以公平、公允的市场价格，在适当时机全部注入万丰奥威。如有在万丰奥威经营范围内相关业务的商业机会，本公司将优先让与或介绍给万丰奥威。对万丰奥威已进行建设或拟投资兴建的项目，我公司在投资方向与项目选择上，避免与万丰奥威相同或相似，不与万丰奥威发生同业竞争，以维护万丰奥威的利益。”</p> <p>2、实际控制人关于避免同业竞争的承诺</p> <p>本次重组完成后，为避免同业竞争，万丰奥威实际控制人陈爱莲、吴良定、吴捷出具了《关于避免同业竞争和规范关联交易的承诺函》，作出如下承诺：</p> <p>“我们控制的公司及单位将不会从事任何与万丰奥威本次交易完成后或未来</p>			
--	--	--	--	--	--

		所从事的业务发生或可能发生竞争的业务。如我们控制的公司及单位在经营活动中可能与万丰奥威发生同业竞争或与万丰奥威发生利益冲突，我们将行使否决权，或将放弃或将促使我们控制的公司或单位放弃可能发生同业竞争的业务，以确保与万丰奥威不进行直接或间接的同业竞争，或将我们控制的公司或单位产生同业竞争的业务以公平、公允的市场价格，在适当时机全部注入万丰奥威。如有在万丰奥威经营范围内相关业务的商业机会，我们将优先让与或介绍给万丰奥威。对万丰奥威已进行建设或拟投资兴建的项目，我们将在投资方向与项目选择上，避免与万丰奥威相同或相似，不与万丰奥威发生同业竞争，以维护万丰奥威的利益。”			
首次公开发行或再融资时所作承诺	控股股东万丰奥特控股集团有限公司及实际控制人陈爱莲、吴良定、吴捷	在作为公司第一大股东及实际控制人期间，不设立从事与浙江万丰奥威汽轮股份公司有相同或类似业务的子公司	2006年11月28日	至今	报告期内，未发生同业竞争的情况
其他对公司中小股东所作承诺	实际控制人陈爱莲、吴良定	在通过非公开发行股票收购浙江万丰摩轮有限公司75%股权完成后其持有的万丰奥威股票的限售期为自本次股份发行结束之日起12个月。-	2011年07月21日	2012年7月21日	报告期内，未发生上述情况
承诺是否及时履行	是				
未完成履行的具体原因及下一步计划	--				
是否就导致的同业竞争和关联交易问题作出承诺	是				

承诺的解决期限	--
解决方式	--
承诺的履行情况	--

2、公司资产或项目存在盈利预测，且报告期仍处在盈利预测期间，公司就资产或项目达到原盈利预测及其原因做出说明

盈利预测资产或项目名称	预测起始时间	预测终止时间	当期预测业绩 (万元)	当期实际业绩 (万元)	未达预测的原因 (如适用)	原预测披露日期	原预测披露索引
浙江万丰摩轮有限公司 2012 年盈利预测	2010 年 01 月 01 日	2013 年 12 月 31 日	13,600	17,700	--	2011 年 06 月 29 日	公司指定信息披露网站 (http://www.cninfo.com.cn) 的公告《浙江万丰奥威汽轮股份有限公司发行股份购买资产暨关联交易报告书》。

九、聘任、解聘会计师事务所情况

现聘任的会计事务所

境内会计师事务所名称	安永华明会计师事务所（特殊普通合伙）
境内会计师事务所报酬（万元）	127
境内会计师事务所审计服务的连续年限	10
境内会计师事务所注册会计师姓名	谈朝晖 施瑾
境外会计师事务所名称（如有）	--
境外会计师事务所报酬（万元）（如有）	0
境外会计师事务所审计服务的连续年限（如有）	--
境外会计师事务所注册会计师姓名（如有）	--

当期是否改聘会计师事务所

是 否

聘请内部控制审计会计师事务所、财务顾问或保荐人情况

适用 不适用

1. 本年度公司实施3.5亿元公司债券发行时，根据合同约定向首创证券有限责任公司支付保荐承销费280万元。

2. 本年度经公司第四届董事会第二十一次会议批准，公司就筹划重大资产重组事宜聘请了安永华明会计师事务所（特殊普通合伙）为重大资产重组审计机构，聘请了宏源证券股份有限公司为独立财务顾问。期间，根据合同约定分别支付审计费100万元和财务顾问费10万元。

十、监事会、独立董事（如适用）对会计师事务所本报告期“非标准审计报告”的说明

不适用

十一、处罚及整改情况

名称/姓名	类型	原因	调查处罚类型	结论（如有）	披露日期	披露索引
--	--	--	--	--	--	--

整改情况说明

报告期内公司未收到被中国证监会及派出机构采取行政监管措施并提出限期整改的情况

董事、监事、高级管理人员、持股 5%以上的股东涉嫌违规买卖公司股票且公司已披露将收回涉嫌违规所得收益的情况

适用 不适用

十二、年度报告披露后面临暂停上市和终止上市情况

2012年年度报告披露不存在公司股票及公司债券面临暂停上市和终止上市的情况。

十三、其他重大事项的说明

1. 经2012年12月18日召开的第四届董事会第二十三次会议审议通过《关于增资上海卡耐新能源有限公司的议案》，同意公司以1：1的增资价出资人民币4,500万元入股上海卡耐新能源有限公司。公司于2013年2月26日已全额支付该增资款，由上海上咨会计师事务所出具上咨会验2（2013）第034号验资报告审验，上海卡耐新能源有限公司于2013年3月26日已取得更新后的营业执照。本次增资完成后，公司持有上海卡耐新能源有限公司25%的股权。

2. 于2013年1月8日，本公司第一次临时股东大会决议审议通过《关于浙江万丰摩轮有限公司在印度设立全资子公司并投资年产300万件摩托车铝轮毂项目的议案》及《关于在吉林设立全资子公司并投资年产200万件汽车铝轮毂项目的议案》。吉林万丰奥威汽轮有限公司于2013年3月15日成立，并领取了220214000031392号《企业法人营业执照》。印度设立公司事宜目前尚在筹建中。

十四、公司子公司重要事项

本报告期内，公司子公司无重要事项。

十五、公司发行公司债券的情况

根据2011年11月2日公司股东大会决议，并经中国证券监督管理委员会证监许可〔2012〕8号文核准，2012年6月6日公司发行了五年期3.5亿元公司债券（第一期）（以下简称“本期”），每张面值100.00元，发行350万张，票面年利率为5.4%，在第三年末附上调票面利率选择权和投资者回售选择权，债券期间自2012年6月4日至2017年6月4日，每年6月4日为付息日，到期日一次还本。本期债券发行费用305万元，本期公司按照实际利率法确认摊销315,255.49元。截至2012年12月31日，公司计提债券利息10,925,753.43元。第二期3亿元公司债券将根据公司资金需求及市场利率情况择机发行。

第六节 股份变动及股东情况

一、股份变动情况

	本次变动前		本次变动增减（+，-）					本次变动后	
	数量	比例(%)	发行新股	送股	公积金 转股	其他	小计	数量	比例(%)
一、有限售条件股份	276,764,230	70.95%				-21,431,664	-21,431,664	255,332,566	65.45%
1、国家持股	0	0%						0	0%
2、国有法人持股	0	0%						0	0%
3、其他内资持股	246,497,929	63.19%				-13,744,500	-13,744,500	232,753,429	59.98%
其中：境内法人持股	227,614,131	58.35%				0	0	227,614,131	58.35%
境内自然人持股	18,883,798	4.84%				-13,744,500	-13,744,500	5,139,298	1.63%
4、外资持股	0	0%				0	0	0	0%
其中：境外法人持股	0	0%				0	0	0	0%
境外自然人持股	0	0%				0	0	0	0%
5、高管股份	30,266,301	7.76%				-7,687,164	-7,687,164	22,579,137	5.47%
二、无限售条件股份	113,334,738	29.05%				21,431,664	21,431,664	134,766,402	34.55%
1、人民币普通股	113,334,738	29.05%				21,431,664	21,431,664	134,766,402	34.55%
2、境内上市的外资股	0	0%						0	0%
3、境外上市的外资股	0	0%						0	0%
4、其他	0	0%						0	0%
三、股份总数	390,098,968	100%				0	0	390,098,968	100%

股份变动的原因

1. 吴良定先生作为实际控制人，其所持股份已于2012年7月23日全部解禁，陈爱莲女士作为公司实际控制人及董事长，其所持股份7,117,688股于2012年7月23日解禁；
2. 朱训明先生为2010年9月23日召开的四届一次董事会换届选举离任董事，其所持股份于2012年3月27日

已全部解禁；

3. 杨志军先生为2010年9月23日召开的四届一次监事会换届选举离任监事，其所持股份于2012年3月27日

已全部解禁；

股份变动的批准情况

适用 不适用

股份变动的过户情况

股份变动对最近一年和最近一期基本每股收益和稀释每股收益、归属于公司普通股股东的每股净资产等财务指标的影响

适用 不适用

公司认为必要或证券监管机构要求披露的其他内容

无

二、证券发行与上市情况

1、报告期末近三年历次证券发行情况

股票及其衍生 证券名称	发行日期	发行价格（或 利率）	发行数量	上市日期	获准上市交易 数量	交易终止日期
股票类						
非公开发行	2011-07-21	7.85	105,748,968	2011-07-21	105,748,968	--
可转换公司债券、分离交易可转债、公司债类						
公司债券	2012-06-06	5.4%	350,000,000	2012-06-21	350,000,000	--
权证类						

前三年历次证券发行情况的说明

(1) 截止本报告期末的前3年内未发行可转换公司债券、分离交易的可转换公司债券等证券及其他衍生证券；

(2) 公司购买浙江万丰摩轮有限公司75%股份定向增发的105,748,968股票（其中：向万丰集团发行99,383,595股，占发行后总股本的25.48%；向张锡康发行1,226,075股，占发行后总股本的0.31%；向蔡竹妃发行1,736,940股，占发行后总股本的0.45%；向倪伟勇发行3,402,358股，占发行后总股本的0.87%）于2011年7月21日正式在深圳证券交易所上市，公司股份总数变为390,098,968股；

(3) 根据2011年11月2日公司股东大会决议，并经中国证券监督管理委员会证监许可（2012）8号文核准，2012年6月6日公司发行了五年期3.5亿元公司债券（第一期）（以下简称“本期”），每张面值100.00元，

发行350 万张，票面年利率为5.4%，2012年6月21日正式在深圳证券交易所上市；

(4) 截止本报告期末的前3年未发行权证类证券及其他衍生证券；

2、公司股份总数及股东结构的变动、公司资产和负债结构的变动情况说明

1. 经2012年7月12日召开的2012年第一次临时股东大会批准，公司收购了威海万丰镁业科技发展有限公司68.8%的股权，本报告期末公司将注入资产纳入了合并财务报表。

2. 2012年6月6日公司发行了五年期3.5亿元的公司债券，增加公司总资产34,740万元。

3. 本报告期内未发生因送股、转增股本、配股、增发新股、非公开发行股票、权证行权、实施股权激励计划、可转换公司债券转股、减资、内部职工股上市或其他原因引起公司股份总数及股东结构的变动、公司资产和负债结构的变动。

3、现存的内部职工股情况

内部职工股的发行日期	内部职工股的发行价格（元）	内部职工股的发行数量（股）
现存的内部职工股情况的说明	--	

三、股东和实际控制人情况

1、公司股东数量及持股情况

单位：股

报告期股东总数		14,935	年度报告披露日前第 5 个交易日末股东总数		16,558			
持股 5% 以上的股东持股情况								
股东名称	股东性质	持股比例（%）	报告期末持股数量	报告期内增减变动情况	持有有限售条件的股份数量	持有无限售条件的股份数量	质押或冻结情况	
							股份状态	数量
万丰奥特控股集团有限公司	境内非国有法人	58.35%	227,614,131	0	227,614,131	0	质押	64,500,000
陈爱莲	境内自然人	7.3%	28,470,750	0	21,353,062	7,117,688		0
吴良定	境内自然人	3.52%	13,744,500	0		13,744,500		
全国社会保障基金理事会转持二户	国有法人	2.26%	8,800,000	0		8,800,000		

倪伟勇	境内自然人	0.87%	3,402,358	0	3,402,358	0	
夏越璋	境内自然人	0.76%	2,945,250	0	2,945,250	0	
蔡竹妃	境内自然人	0.45%	1,736,940	0	1,736,940	0	
俞林	境内自然人	0.44%	1,703,500	0	1,703,500	0	
吕永新	境内自然人	0.41%	1,600,000	0	1,600,000	0	
新光投信株式会社—中国本土股票母基金 NO.1	境外法人	0.33%	1,301,655	0	1,301,655	0	
战略投资者或一般法人因配售新股成为前 10 名股东的情况（如有）	无						
上述股东关联关系或一致行动的说明	前 10 名股东中万丰奥特控股集团有限公司持有公司 58.35% 的股份，是公司的控股股东，陈爱莲女士持有公司 7.30% 的股份，吴良定先生持有公司 3.52% 的股份；陈爱莲女士和吴良定先生分别持有万丰集团 39.60% 和 22.50% 的股权，吴良定先生和陈爱莲女士为夫妻关系，为公司的实际控制人。其他股东中倪伟勇先生、俞林先生为控股股东万丰奥特控股集团有限公司的董事；倪伟勇先生、蔡竹妃女士同为公司定向增发个人股东，吕永新先生为公司原始股东，未知其他股东之间是否存在关联关系，也未知是否属于一致行动人。						
前 10 名无限售条件股东持股情况							
股东名称	年末持有无限售条件股份数量（注 4）	股份种类					
		股份种类	数量				
吴良定	13,744,500	人民币普通股	13,744,500				
全国社会保障基金理事会转持二户	8,800,000	人民币普通股	8,800,000				
陈爱莲	7,117,688	人民币普通股	7,117,688				
夏越璋	2,945,250	人民币普通股	2,945,250				
俞林	1,703,500	人民币普通股	1,703,500				
吕永新	1,600,000	人民币普通股	1,600,000				
新光投信株式会社—中国本土股票母基金 NO.1	1,301,655	人民币普通股	1,301,655				
中国汽车技术研究中心	1,017,500	人民币普通股	1,017,500				
朱启迪	1,000,889	人民币普通股	1,000,889				
丁琳	857,000	人民币普通股	857,000				

前 10 名无限售流通股股东之间，以及前 10 名无限售流通股股东和前 10 名股东之间关联关系或一致行动的说明	前 10 名无限售流通股股东陈爱莲女士持有公司 7.30% 的股份，吴良定先生持有公司 3.52% 的股份；陈爱莲女士和吴良定先生分别持有万丰集团 39.60% 和 22.50% 的股权，吴良定先生和陈爱莲女士为夫妻关系，为公司的实际控制人。其他股东中俞林先生为控股股东万丰奥特控股集团有限公司的董事；吕永新先生为公司原始股东；中国汽车技术研究中心是公司的发起人股东，该中心法定代表人赵航为公司董事，未知其他股东之间是否存在关联关系，也未知是否属于一致行动人。
参与融资融券业务股东情况说明（如有）	无

2、公司控股股东情况

法人

控股股东名称	法定代表人/单位负责人	成立日期	组织机构代码	注册资本	主要经营业务
万丰奥特控股集团有限公司	陈爱莲	1998 年 03 月 04 日	70450106-5	12,000 万元人民币	实业投资。生产销售：汽车、摩托车零部件；机械及电子产品。经营本企业自主生产的机电产品及相关技术的进出口业务，本企业生产、科研所需的原辅材料、机械设备、仪器仪表、零部件及相关技术的进口业务，本企业的进料加工和“三来一补”业务。
经营成果、财务状况、现金流和未来发展策略等	<p>一、公司经营成果、财务状况、现金流情况</p> <p>2012 年实现营业收入 425780.60 万元，营业利润 27813.38 万元，利润总额 29057.63 万元，净利润 22691.12 万元，归属于母公司股东的净利润 3974.98 万元，经营活动产生的现金流量净额 39507.59 万元；期末资产总额 479867.08 万元，负债总额 260241.78 万元，总股本 12000 万元，归属于母公司股东权益合计 73346.81 万元。（以上数据未经审计）</p> <p>二、未来发展策略：</p> <p>围绕国家“十二五”规划，紧紧抓住高端装备制造产业、新材料、新能源及新能源汽车产业发展的先导优势，积极探索新领域，建设第二万丰工业园，打造国际化一流产业园，实现企业转型升级，奠定“营造国际品牌、构筑百年万丰”产业发展基础。加强技术研发，依托科研机构，突破材料应用壁垒，占领技术制高点，突出研发和营销，拓展新业务，配套国际高端市场，提升市场份额。加强与国企、外企、国际高端品牌进行战略合作，坚持广度与深度相结合，合理布局市场与生产基地，持续提升中高端市场的占有份额，实现全球领跑。强化自动化装备制造，提升自动化装备服务水平，成为工业自动化系统的专业供应商与服务商。依托中央“发展多层次资本市场，加快发展民营金融机构”的有利时机，探索发展金融产业</p>				
控股股东报告期内控股和参股的其他境内外上市公司的股权情况	无				

报告期控股股东变更

适用 不适用

3、公司实际控制人情况

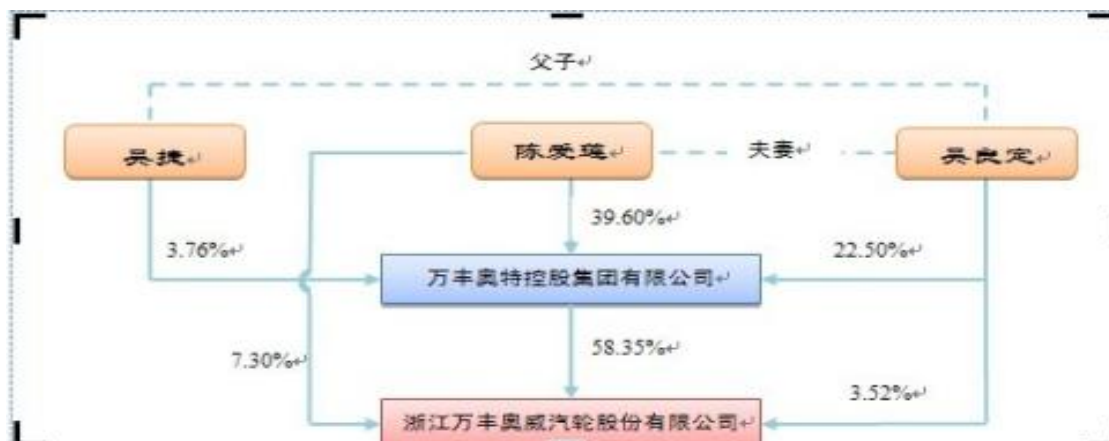
自然人

实际控制人姓名	国籍	是否取得其他国家或地区居留权
陈爱莲	中国	否
吴良定	中国	否
吴捷	中国	否
最近 5 年内的职业及职务	<p>陈爱莲女士：中国国籍，无境外永久居留权，1958 年 1 月生，复旦大学 EMBA，高级经济师；现任本公司董事长、万丰奥特控股集团有限公司董事长、上海万丰奥特投资股份有限公司董事长；荣获中国经营大师、全国优秀创业企业家、全国优秀中国特色社会主义建设者、全国“三八”红旗手、中国十大杰出女性、华夏巾帼“爱心使者”、风云浙商等称号，当选为全国十二届人大代表、中共十七大代表，浙江省第十一届、第十二届党代表，并担任中国企业联合会副会长、上海市浙江商会执行副会长、上海浙江商会女企业家联谊会会长、浙江省商会副会长等社会职务。</p> <p>吴良定先生：中国国籍，无境外永久居留权，1946 年 9 月出生，高级经济师，全国轻工系统劳动模范，高级经济师，全国轻工系统劳动模范。浙江中宝实业控股股份有限公司、浙江日发控股集团有限公司创始人。</p> <p>吴捷先生：中国国籍，无境外永久居留权，1967 年 10 月出生，法律硕士，经济师，现任浙江日发控股集团有限公司董事长兼首席执行官、总裁。荣获国家科学技术进步奖二等奖，国家 863 计划 CIMS 主题工作先进工作者，浙江省杰出民营企业家，第三届浙江青年科技金奖，绍兴市青年建设功臣，第五届绍兴市十佳杰出青年，绍兴市劳动模范，新昌县经济发展功臣等多项荣誉称号。</p>	
过去 10 年曾控股的境内外上市公司情况	<p>实际控制人吴捷先生在境内控股的上市公司为浙江日发数码精密机械股份有限公司，境外未曾有控股的上市公司。</p>	

报告期实际控制人变更

适用 不适用

公司与实际控制人之间的产权及控制关系的方框图



实际控制人通过信托或其他资产管理方式控制公司

适用 不适用

4、其他持股在 10%以上的法人股东

法人股东名称	法定代表人/ 单位负责人	成立日期	组织机构代码	注册资本	主要经营业务或管理 活动
--	--	--	--	--	--

四、公司股东及其一致行动人在报告期提出或实施股份增持计划的情况

股东名称/一致行 动人姓名	计划增持股份数 量	计划增持股份比 例	实际增持股份数 量	实际增持股份比 例	股份增持计划初 次披露日期	股份增持计划实 施结束披露日期
--	--	--	--	--	--	--

其他情况说明

本报告期内，公司股东及其一致行动人未提出或实施股份增持计划的情况。

第七节 董事、监事、高级管理人员和员工情况

一、董事、监事和高级管理人员持股变动

姓名	职务	任职状态	性别	年龄	任期起始日期	任期终止日期	期初持股数（股）	本期增持股份数量（股）	本期减持股份数量（股）	期末持股数（股）
陈爱莲	董事长	现任	女	54	2010年09月23日	2013年09月22日	28,470,750	0	0	28,470,750
陈滨	董事	现任	男	33	2010年09月23日	2013年09月22日	0	0	0	0
张锡康	董事	现任	男	43	2010年09月23日	2013年09月22日	1,226,075	0	0	1,226,075
梁赛南	董事、总经理	现任	女	36	2010年09月23日	2013年09月22日	0	0	0	0
李赟	董事	现任	男	35	2010年09月23日	2013年09月22日	0	0	0	0
赵航	董事	现任	男	57	2010年09月23日	2013年09月22日	0	0	0	0
李若山	独立董事	离任	男	63	2010年09月23日	2013年01月09日	0	0	0	0
张书林	独立董事	现任	男	72	2010年09月23日	2013年09月22日	0	0	0	0
孙大建	独立董事	现任	男	58	2010年09月23日	2013年09月22日	0	0	0	0
孙伯淮	独立董事	现任	男	59	2013年01月09日	2013年09月22日	0	0	0	0
吕雪莲	监事会主席	现任	女	41	2010年09月23日	2013年09月22日	0	0	0	0
赵亚红	监事	现任	男	42	2010年09月23日	2013年09月22日	0	0	0	0
俞光耀	监事	现任	男	41	2010年09月23日	2013年09月22日	0	0	0	0
童胜坤	监事	现任	男	42	2010年09月23日	2013年09月22日	0	0	0	0
吴少英	监事	现任	男	38	2010年09月23日	2013年09月22日	0	0	0	0

吴兴忠	副总经理	现任	男	44	2010年09月23日	2013年09月22日	0	0	0	0
余登峰	副总经理	现任	男	37	2010年09月23日	2013年09月22日	0	0	0	0
徐晓芳	副总经理 董事会秘书	现任	女	31	2010年09月23日	2013年09月22日	0	0	0	0
艾纪洪	副总经理	现任	男	36	2012年06月20日	2013年09月22日	0	0	0	0
丁锋云	财务总监	现任	男	38	2010年09月23日	2013年09月22日	0	0	0	0
合计	--	--	--	--	--	--	29,696,825	0	0	29,696,825

二、任职情况

公司现任董事、监事、高级管理人员最近 5 年的主要工作经历

1、陈爱莲：女，1958年出生，硕士研究生，高级经济师；现任本公司董事长、万丰奥特控股集团有限公司董事长、上海万丰锦源投资有限公司董事长；荣获中国经营大师、全国优秀创业企业家、全国优秀中国特色社会主义建设者、全国“三八”红旗手、中国十大杰出女性、华夏巾帼“爱心使者”、风云浙商等称号，当选为全国第十二届人大代表、中共十七大代表，浙江省第十一届、第十二届党代表，并担任中国企业联合会副会长、上海市浙江商会执行副会长、上海浙江商会女企业家联谊会会长、浙江省商会副会长等社会职务。

2、陈 滨：男，1979年出生，毕业于英国赫尔大学，获得工商管理硕士学位；现任公司董事、万丰奥特控股集团有限公司总裁、浙江万丰摩轮有限公司董事长、宁波奥威尔轮毂有限公司董事长、吉林万丰奥威汽轮有限公司董事长，曾任浙江万丰奥威汽轮股份有限公司总经理、威海万丰奥威汽轮有限公司董事长、浙江万丰车业有限公司总经理。

3、张锡康：男，1969年出生，复旦大学EMBA；现任公司董事、万丰奥特控股集团有限公司董事、上海万丰锦源投资有限公司董事兼总经理。曾任浙江万丰摩轮有限公司总经理、浙江万丰奥威汽轮股份有限公司总经理。

4、梁赛南：女，1976年出生，复旦大学工商管理硕士学位；高级经济师；现任公司董事兼总经理、威海万丰奥威汽轮有限公司董事长、广东万丰摩轮有限公司董事长、万丰奥特控股集团有限公司董事；曾任浙江万丰摩轮有限公司总经理、威海万丰奥威汽轮有限公司总经理，浙江万丰摩轮有限公司副总经理，上海万丰铝业有限公司总经理。

5、李 赟：男，1977年出生，复旦大学工商管理硕士学位；现任公司董事、宁波奥威尔轮毂有限公司董事、吉林万丰奥威汽轮有限公司总经理；曾任宁波奥威尔轮毂有限公司总经理、万丰奥特控股集团有限公司总裁办主任、新昌县城东新区管委会办公室主任、党组成员、办公室主任；新昌县沙溪镇政府副镇长。

6、赵 航：男，1955年出生，中欧国际工商学院EMBA，研究员级高级工程师；现任中国汽车技术研究中心主任，兼任博士后科研工作站站长，中国汽车工业协会副理事长、中国汽车工程学会常务理事、武汉理工大学博士生导师，同时担任同济大学、吉林大学、重庆交通学院等高校兼职教授。

7、张书林：男，1940年出生，研究员级高级工程师，1965年4月清华大学自动控制系本科毕业；现任公司独立董事，中国汽车工程学会、中国汽车技术研究中心主任顾问，国家发改委汽车专家组组长，兼任山东兴民钢圈股份有限公司的独立董事。历任河北邢台红星汽车厂工程师、京津冀汽车工业联营公司处长、

中国汽车工业总公司规划部副处长、机械工业部汽车工业司处长、副司长、中国汽车工业协会常务副理事长兼秘书长。

8、孙大建：男，1954年出生，上海财经大学毕业，高级会计师、注册税务师、注册会计师；现任公司独立董事、上海耀皮玻璃集团股份有限公司财务总监。曾任上海财经大学会计系教师、大华会计师事务所业务部经理、上海耀华皮尔金顿玻璃股份有限公司总会计师。兼任上海锦江国际酒店（集团）股份有限公司独立董事。

9、孙伯淮：男，1953年出生，中国人民大学商学院，企业管理研究生学位；现任中国机械工业联合会副会长、中国机械工业企业管理协会理事长、机械工业经济管理研究院党委书记和院长、本公司独立董事。曾任马鞍山钢铁公司钢铁研究所技术员、一机部（机械部）物资局军工处干部、物资部中国机械供销总公司科长、工程部副经理、企业部经理、中央纪委驻机电部纪检组检察室副主任，中央纪委和监察部驻机械工业部纪检组主任和副局长、中国机床总公司副总经理和党委副书记。

10、吕雪莲：女，1971年出生，大专文化，现任公司监事会主席、万丰奥特控股集团有限公司审计办主任、万丰奥特控股集团有限公司、浙江万丰摩轮有限公司、威海万丰镁业科技发展有限公司、上海万丰锦源投资有限公司监事

11、赵亚红：男，1970年出生，本科学历，现任公司监事，万丰奥特控股集团有限公司董事与财务中心总监，曾任中国银行新昌支行营业部主任、兴业银行绍兴支行营业部总经理助理职务。

12、童胜坤：男，1970年出生，大学文化，现任公司监事、总工程师；曾负责制、修订国家行业标准多项，负责实施多项国家级创新项目及省级创新项目，多项新产品通过省级鉴定。

13、吴少英：男，1974年出生，大专学历；现任公司监事、三工厂厂长。历任浙江万丰奥威汽轮股份有限公司制造部经理、宁波奥威尔轮毂有限公司副总经理、总经理、浙江万丰奥威汽轮股份有限公司二工厂厂长职务。

14、俞光耀，男，1971年出生，大专学历；现任公司监事、总经理办公室主任兼公司工会主席。历任浙江万丰奥威汽轮股份有限公司总经理办公室副主任兼工会主席、党支部书记、万丰奥特控股集团有限公司党委办主任、浙江万丰奥威汽轮股份有限公司制造中心内务部经理、外协部经理、厂长等职务。

15、吴兴忠：男，1968年出生，大学文化，高级工程师；现任浙江万丰奥威汽轮股份有限公司副总经理，分管营销工作。曾任万丰奥特控股集团有限公司技术中心总监、浙江万丰科技开发有限公司涂料部总经理、浙江万丰奥威汽轮股份有限公司总经理助理职务。

16、余登峰：男，1975年出生，大学文化；现任浙江万丰奥威汽轮股份有限公司副总经理、浙江万丰摩轮有限公司总经理。曾任浙江万丰摩轮有限公司技术部经理、制造部经理、常务副总经理以及浙江万丰奥威汽轮股份有限公司总经理助理职务、宁波奥威尔轮毂有限公司总经理、浙江万丰摩轮有限公司常务副总经理。

17、徐晓芳：女，1981年出生，本科学历；现任浙江万丰奥威汽轮股份有限公司副总经理、董事会秘书，兼任宁波奥威尔轮毂有限公司、威海万丰奥威汽轮有限公司董事会秘书、吉林万丰奥威汽轮有限公司董事会秘书。曾任万丰奥特控股集团有限公司总裁办秘书、浙江万丰科技有限公司采购部经理、上海万丰铝业有限公司总经办主任、浙江万丰奥威汽轮股份有限公司证券事务代表职务。

18、艾纪洪：男，1977年出生，大学文化，助理工程师，现任浙江万丰奥威汽轮股份有限公司副总经理，曾任浙江万丰奥威汽轮股份有限公司制造中心经理，浙江万丰奥威汽轮股份有限公司三工厂厂长、制造中心总调度兼一工厂厂长、宁波奥威尔轮毂有限公司副总经理。

19、丁锋云：男，1974年出生，大专文化；现任浙江万丰奥威汽轮股份有限公司财务总监。曾任浙江三花股份有限公司财务科科长、万丰奥特控股集团有限公司预算管理部部长、浙江万丰科技开发有限公司财务部经理、万丰奥特控股集团有限公司资金管理部部长、财务副总监、财务总监职务，浙江万丰奥威汽轮股份有限公司财务副总监。

在股东单位任职情况

√ 适用 □ 不适用

任职人员姓名	股东单位名称	在股东单位担任的职务	任期起始日期	任期终止日期	在股东单位是否领取报酬津贴
陈爱莲	万丰奥特控股集团有限公司	董事长	2012年01月19日	2015年01月18日	否
陈 滨	万丰奥特控股集团有限公司	总裁、董事	2012年01月19日	2015年01月18日	是
赵 航	中国汽车技术研究中心	法人代表 主任	2000年06月12日	--	是
张锡康	万丰奥特控股集团有限公司	董事	2012年01月19日	2015年01月18日	否
梁赛南	万丰奥特控股集团有限公司	董事	2012年10月7日	2015年01月18日	否
吕雪莲	万丰奥特控股集团有限公司	监事	2012年01月19日	2015年01月18日	是
赵亚红	万丰奥特控股集团有限公司	董事	2012年01月19日	2015年01月18日	是
在股东单位任职情况的说明	陈爱莲女士为本公司董事长，自2012年1月至今一直担任万丰奥特控股集团有限公司的董事长职务； 陈滨先生为本公司董事，自2012年1月至今一直担任万丰奥特控股集团有限公司的董事、总裁职务； 赵航先生为本公司的董事，自2000年6月至今一直为中国汽车技术研究中心的法定代表人、主任； 张锡康先生为本公司的董事，自2012年1月至今一直担任万丰奥特控股集团有限公司的董事职务； 梁赛南女士为本公司的董事、总经理，自2012年10月7日至今一直担任万丰奥特控股集团董事职务； 吕雪莲女士为本公司的监事会主席，自2012年1月至今一直担任万丰奥特控股集团有限公司的监事职务； 赵亚红先生为本公司的监事，自2012年1月至今一直担任万丰奥特控股集团有限公司的董事职务；				

在其他单位任职情况

√ 适用 □ 不适用

任职人员姓名	其他单位名称	在其他单位担任的职务	任期起始日期	任期终止日期	在其他单位是否领取报酬津贴
陈爱莲	上海万丰锦源投资有限公司	董事长	2011年10月28日	2014年10月27日	否
陈 滨	浙江万丰摩轮有限公司	董事长	2011年11月20日	2014年11月19日	否
	宁波奥威尔轮毂有限公司	董事长	2009年12月18日	2012年12月17日	
张锡康	上海万丰锦源投资有限公司	董事	2011年10月28日	2014年10月27日	否
梁赛南	威海万丰奥威汽轮有限公司	董事长	2010年12月03日	2013年12月02日	否
	广东万丰摩轮有限公司	董事长	2012年01月10日	2015年01月09日	
赵 航	上海卡耐新能源有限公司	法人代表	2010年05月24日	--	否
张书林	山东兴民钢圈股份有限公司	独立董事	2011年03月15日	2014年03月14日	是
孙大建	上海耀皮玻璃集团股份有限公司	财务总监	2012年06月08日	2015年06月07日	是
孙伯淮	安徽全柴动力股份有限公司	独立董事	2011年04月19日	2014年04月18日	是
	中国机械工业联合会	副会长	2009年05月01日	--	否
	中国机械工业联合会专家委员会	委员	2010年01月01日	--	
	中国机械工业企业管理协会	理事长	2002年04月01日	--	

	机械工业经济管理研究院	党委书记/院长	2002 年 04 月 01 日	--	是
吕雪莲	上海卡耐新能源有限公司	董事	2011 年 11 月 01 日	--	否
	上海万丰锦源投资有限公司	监事	2011 年 10 月 28 日	2014 年 10 月 27 日	否
	浙江万丰摩轮有限公司	监事	2011 年 03 月 10 日	2014 年 03 月 09 日	
余登峰	浙江万丰摩轮有限公司	总经理	2012 年 06 月 19 日	--	是
徐晓芳	威海万丰奥威汽轮有限公司	董事会秘书	2010 年 12 月 03 日	2013 年 12 月 02 日	否
	宁波奥威尔轮毂有限公司	董事会秘书	2009 年 12 月 18 日	2009 年 12 月 17 日	
	吉林万丰奥威汽轮有限公司	董事会秘书	2013 年 03 月 20 日	--	
在其他单位任职情况的说明	<p>陈爱莲女士担任上海万丰锦源投资有限公司董事长；</p> <p>陈 滨先生担任浙江万丰摩轮有限公司和宁波奥威尔轮毂有限公司董事长；</p> <p>张锡康先生担任上海万丰锦源投资有限公司的董事；</p> <p>梁赛南女士担任威海万丰奥威汽轮有限公司和广东万丰摩轮有限公司的董事长；</p> <p>赵 航先生担任上海卡耐新能源有限公司的法定代表人；</p> <p>孙伯淮先生担任安徽全柴动力股份有限公司独立董事、中国机械工业联合会副会长、中国机械工业联合会专家委员会委员、中国机械工业企业管理协会理事长、机械工业经济管理研究所党委书记/院长；</p> <p>张书林先生担任山东兴民钢圈股份有限公司独立董事；</p> <p>孙大建先生担任上海耀皮玻璃集团股份有限公司财务总监；</p> <p>吕雪莲女士担任上海卡耐新能源有限公司董事、上海万丰锦源投资有限公司监事、浙江万丰摩轮有限公司监事；</p> <p>余登峰先生担任浙江万丰摩轮有限公司的总经理；</p> <p>徐晓芳女士担任威海万丰奥威汽轮有限公司、宁波奥威尔轮毂有限公司和吉林万丰奥威汽轮有限公司董事会秘书；</p>				

三、董事、监事、高级管理人员报酬情况

董事、监事、高级管理人员报酬的决策程序、确定依据

董事、监事、高级管理人员报酬的决策程序	由薪酬与考核委员下设工作组提出基础资料和测算依据，由委员会提出薪酬考核计划，董事、监事薪酬经董事会同意，股东大会审议通过后实施；高级管理人员人员由董事会审批同意。年度考核由董、监、高管提出述职和自评，由委员会根据标准和完成绩效进行考评（业绩指标以外部审计后数据为准），考评结果报董事会按程序批准后执行。
董事、监事、高级管理人员报酬确定依据	根据董监高工作职责、岗位重要性，结合公司效益增长情况，及相关企业的薪酬水平确定报酬；月度薪酬由公司人力资源部门负责考核，年度按公司实际完成指标（以外部审计后数据为准），按标准进行考评，考评结果按规定报批后确定实际年度报酬。
董事、监事和高级管理人员报酬的实际支付情况	本报告期内共支付董事、监事和高级管理人员报酬4,206,553.63元。

公司报告期内董事、监事和高级管理人员报酬情况

姓名	职务	性别	年龄	任职状态	从公司获得的 应付报酬总额	从股东单位获 得的报酬总额	报告期末实际 获得报酬
陈爱莲	董事长	女	54	现任	1,195,060.00	0.00	877,003.00
陈 滨	董事	男	33	现任		40,000.00	29,068.28
张锡康	董事	男	43	现任	516,130.00	0.00	388,753.95
梁赛南	董事、总经理	女	36	现任	635,056.40	0.00	484,033.80
李 贇	董事	男	35	现任	128,693.85	0.00	109,036.78
赵 航	董事	男	57	现任	0.00	440,280.00	317,928.32
李若山	独立董事	男	63	离任	99,996.00	0.00	95,056.80
张书林	独立董事	男	72	现任	60,000.00	0.00	59,460.00
孙大建	独立董事	男	57	现任	60,000.00	0.00	59,460.00
吕雪莲	监事会主席	女	41	现任	0.00	173,739.09	142,815.33
赵亚红	监事	男	42	现任	0.00	240,342.05	192,742.36
俞光耀	监事	男	41	现任	131,969.05	0.00	110,293.60
童胜坤	监事	男	42	现任	202,757.09	0.00	169,561.26
吴少英	监事	男	38	现任	136,621.67	0.00	115,075.32
吴兴忠	副总经理	男	44	现任	250,080.47	0.00	184,575.37
余登峰	副总经理	男	37	现任	290,212.47	0.00	233,047.66
徐晓芳	副总经理兼 董事会秘书	女	31	现任	197,609.09	0.00	166,677.44
艾纪洪	副总经理	男	36	现任	93,311.07	0.00	80,922.28
丁锋云	财务总监	男	38	现任	209,056.47	0.00	172,488.13
合计	--	--	--	--	4,206,553.63	894,361.14	3,987,999.68

公司董事、监事、高级管理人员报告期内被授予的股权激励情况

适用 不适用

四、公司董事、监事、高级管理人员离职和解聘情况

姓名	担任的职务	类型	日期	原因
张锡康	总经理	离职	2012年06月20日	个人工作调整辞职
李若山	独立董事	离职	2013年01月09日	已达法定连任时限

五、报告期核心技术团队或关键技术人员变动情况（非董事、监事、高级管理人员）

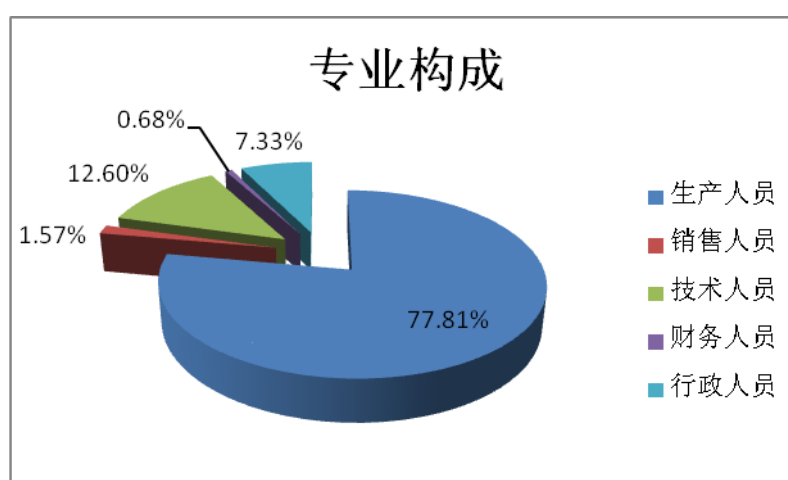
报告期内，公司核心技术团队或关键技术人员未发生变动（非董事、监事、高级管理人员）

六、公司员工情况

截止2012年12月31日，本公司员工总数为6287人。

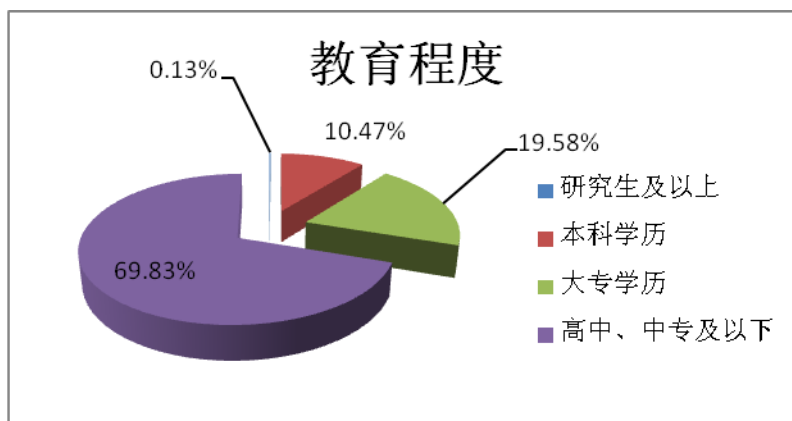
1. 按专业结构划分

员工类别	员工人数（人）	占员工总人数比例%
生产人员	4892	77.81%
销售人员	99	1.57%
技术人员	792	12.60%
财务人员	43	0.68%
行政人员	461	7.33%
合计	6287	100%



2. 按受教育程度结构划分

员工类别	员工人数（人）	占员工总人数比例%
研究生及以上	8	0.13%
本科学历	658	10.47%
大专学历	1231	19.58%
高中、中专及以下	4390	69.83%
合计	6287	100%



（三）薪酬政策

公司员工工资主要由基本工资、绩效奖金、加班工资、其他奖扣、工龄补贴及其它福利构成，其中生产人员工资根据计件定额、废品率、返工率、工龄补贴等相关指标确定。销售人员工资由基本工资、绩效奖金、加班工资、其他奖扣、工龄补贴及其它福利构成，其绩效工资根据销售完成率、回笼完成率、应收帐款管理等相关指标规定；管理人员工资根据岗位职能不同规定考核指标；

公司高级管理人员的薪酬根据董事会薪酬与考核委员会、董事会确定的标准发放，董事、监事的薪酬根据公司股东大会确定的标准发放。

（四）培训计划

为提高员工整体素质和工作效率，公司每年年末由人力资源根据各部门对下一年的培训需求制定下一年的培训计划，具体包括培训内容、时间、参加人员、培训方式。主要培训内容包括员工技能培训、公司制度培训、经理人素质培训等。

第八节 公司治理

一、公司治理的基本状况

报告期内，公司严格按照《公司法》、《证券法》和中国证监会有关法律法规的要求，不断完善公司法人治理结构，建立健全内部管理和控制制度，进一步提高公司治理水平。截至报告期末，公司运作、信息披露规范，公司治理的实际状况基本符合中国证监会发布的有关上市公司治理的规范性文件要求，公司没有收到被监管部门采取行政监管措施的文件。

报告期内，公司建立和修订的治理制度：

披露日期	制度名称	披露载体
2012年3月20日	《内幕信息知情人登记备案制度》（修订）	巨潮资讯网
2012年6月22日	《对外提供财务资助的管理办法》	巨潮资讯网
2012年7月27日	《公司章程》（修订）	巨潮资讯网

（一）关于股东与股东大会

公司严格按照《股东大会议事规则》等的规定和要求，召集、召开股东大会，能够确保全体股东特别是中小股东享有平等地位，充分行使自己的权力。

（二）关于公司与控股股东

公司拥有独立的业务和自主经营能力，在业务、人员、资产、机构、财务上独立于控股股东，公司董事会、监事会和内部机构独立运作。公司控股股东能严格规范自己的行为，没有超越公司股东大会直接或间接干预公司的决策和经营活动的行为。

（三）关于董事与董事会

公司严格按照《公司章程》规定的选聘程序选举董事；公司目前有独立董事三名，占全体董事的三分之一，董事会的人数及人员构成符合法律法规和《公司章程》的要求。公司全体董事能够依据《董事会议事规则》、《独立董事工作制度》、《中小企业板块上市公司董事行为指引》等制度开展工作，按时出席董事会和股东大会，积极参加相关知识的培训，熟悉有关法律法规。

（四）关于监事与监事会

公司监事会设监事5名，其中职工代表监事3名，监事会的人数和构成符合有关法律、法规的要求；监事会严格按照《公司章程》、《公司监事会议事规则》的规定召集、召开监事会会议；公司监事能够本着对股东负责的态度，认真履行职责，对公司提供的对外担保、非公开发行股票、重大投资等事项，以及募

集资金使用情况、财务状况、董事和高级管理人员的履职情况等进行有效的监督。

（五）关于绩效评价和激励约束机制

公司逐步建立了公正、透明的董事、监事和经理人员的绩效评价标准和激励约束机制，建立了完善的绩效考评机制，高级管理人员的薪酬与公司经营业绩指标挂钩，经理人员的聘任公开、透明，符合法律法规的规定。

（六）关于相关利益者

公司充分尊重和维护相关利益者的合法权益，实现社会、股东、公司、员工等各方利益的协调平衡，共同推动公司持续、稳健发展。

（七）关于信息披露与透明度

公司已指定董事会秘书为公司的投资者关系管理负责人，负责公司的信息披露、投资者关系的管理，接待股东的来访和咨询；指定《证券时报》和巨潮网为公司信息披露的报纸和网站，严格按照有关法律法规的规定真实、准确、及时地披露信息，并确保所有股东有获得信息的公平机会。

（八）关于内部审计制度

公司设立了审计部，配置了3名审计人员，在董事会审计委员会的领导下对公司及子公司的经济运行质量、经济效益、内控的制度和执行、各项费用的使用以及资产情况进行审计和监督，确保公司治理规范。

公司治理与《公司法》和中国证监会相关规定的要求是否存在差异

是 否

公司治理与《公司法》和中国证监会相关规定的要求不存在差异。

公司治理专项活动开展情况以及内幕信息知情人登记管理制度的制定、实施情况

为进一步规范公司内幕信息管理，防范内幕交易，维护信息披露的公开、公平原则，报告期内，公司对《公司内幕信息知情人管理制度》等制度进行修订和完善，具体如下：

2010年12月27日召开的公司第四届第四次会议审议通过了《内幕信息知情人登记备案制度》，2012年3月18日召开的第四届董事会第十五次会议对《内幕信息知情人登记备案制度》进行了修订。修订后的《内幕信息知情人登记备案制度》刊载于2012年3月20日巨潮资讯网（<http://www.cninfo.com.cn>）。

公司主要通过以下途径来确保公司内幕信息的保密工作：

（1）定期报告披露期间的信息保密工作：报告期内公司严格执行内幕信息保密制度，严格规范信息传递流程，在定期报告披露期间，对于未公开信息，公司董事会办公室都会严格控制知情人范围并组织相关内幕信息知情人填写《内幕信息知情人登记表》，如实、完整记录上述信息在公开前的所有内幕信息知情人名单，以及知情人知悉内幕信息的时间。经公司董事会办公室核实无误后，按照相关法规规定在向深

交所和证监局报送定期报告相关资料的同时报备内幕信息知情人登记情况。

(2) 投资者调研期间的信息保密工作：在定期报告及重大事项披露期间，公司尽量避免接待投资者的调研，努力做好定期报告及重大事项披露期间的信息保密工作。在日常接待投资者调研时，公司董事会办公室负责履行相关的信息保密工作程序。在进行调研前，先对调研人员的个人信息进行备案，同时要求签署《承诺书》，建立投资者关系活动档案，及时上报深交所备案。并承诺在对外出具报告前需经上市公司董事会办公室认可。在调研过程中，董事会办公室工作人员认真做好相关会议记录，并按照相关法规规定向深交所报备。

(3) 其他重大事件的信息保密工作：在其他重大事项（如对外投资等）未披露前，公司及相关信息披露义务人采取保密措施，签订相关保密协议，以保证信息处于可控范围。根据内幕信息“一事一报”的原则，报告期内，公司报备内幕信息知情人登记表共 5 份，即年报资料内幕信息知情人登记表、一季报资料内幕信息知情人登记表、半年报资料内幕信息知情人登记表、三季报资料内幕信息知情人登记表，筹划重大资产重组内幕信息知情人登记表。

二、报告期内召开的年度股东大会和临时股东大会的有关情况

1、本报告期年度股东大会情况

会议届次	召开日期	会议议案名称	决议情况	披露日期	披露索引
2011 年度股东大会	2012 年 04 月 12 日	《2011 年度董事会工作报告》	审议通过	2012 年 04 月 13 日	《2011 年度股东大会决议公告》（2012-021）于 2012 年 4 月 13 日刊登于《证券时报》和巨潮资讯网（ http://www.cninf.com.cn ）上
		《2011 年度监事会工作报告》			
		《2011 年度报告全文及摘要》			
		《2011 年财务决算和 2012 年度财务预算报告》			
		《2011 年度利润分配议案》			
		《关于 2012 年度对外担保事项的议案》			
		《关于 2012 年度贷款计划的议案》			
		《关于聘请 2012 年度审计机构的议案》、			

2、本报告期临时股东大会情况

会议届次	召开日期	会议议案名称	决议情况	披露日期	披露索引
2012 年第一次临时股东大会	2012 年 07 月 12 日	《关于拟收购威海万丰镁业科技发展有限公司 68.8% 股权的议案》	审议通过	2012 年 07 月 13 日	《2012 年第一次临时股东大会决议公告》（2012-038）于 2012 年

		《关于向控股子公司提供财务资助的议案》			7月13日刊登于《证券时报》和巨潮资讯网 (http://www.cninf.com.cn)上
2012年第二次临时股东大会	2012年08月13日	《关于修改公司章程的议案》	审议通过	2012年08月14日	《2012年第二次临时股东大会决议公告》(2012-045)于2012年8月14日刊登于《证券时报》和巨潮资讯网 (http://www.cninf.com.cn)上
		《关于2012年半年度利润分配》			

三、报告期内独立董事履行职责的情况

1、独立董事出席董事会及股东大会的情况

独立董事出席董事会情况						
独立董事姓名	本报告期应参加董事会次数	现场出席次数	以通讯方式参加次数	委托出席次数	缺席次数	是否连续两次未亲自参加会议
李若山	9	3	6	0	0	否
张书林	9	2	6	1	0	否
孙大建	9	3	6	0	0	否
独立董事列席股东大会次数		3				

连续两次未亲自出席董事会的说明

无

2、独立董事对公司有关事项提出异议的情况

独立董事对公司有关事项是否提出异议

是 否

报告期内独立董事对公司有关事项未提出异议。

3、独立董事履行职责的其他说明

独立董事对公司有关建议是否被采纳

是 否

独立董事对公司有关建议被采纳或未被采纳的说明

独立董事对公司有关建议被采纳或未被采纳的说明：报告期内，公司独立董事根据自身的专业所长为公司建言献策，公司结合实际情况，在产业并购、自动化建设、财务风险管控等合理化建议予以了采纳。

四、董事会下设专门委员会在报告期内履行职责情况

1、审计委员会履行职责情况

2012年，董事会审计委员会按照公司《审计委员会工作细则》的要求，对公司内、外部审计工作进行适时沟通、监督和核查，认真履行了审计委员会的各项职责。

(1) 审计委员会会议召开情况

本报告期内，审计委员会召开3次会议，具体情况如下：

在2012年3月18日召开了第四届审计委员会2012年度第一次会议，审议通过了《关于2011年募集资金使用情况的专项报告》、《2011年度内部控制自我评价报告》和《关于聘请公司2012年度审计机构》的议案。审计委员会同意将上述事项以董事会议案方式提交公司第四届董事会第十五次会议审议。

在2012年5月17日召开了第四届董事会审计委员会2012年度第二次会议，审议通过了《关于聘请资产评估机构的议案》，同意聘请中联资产评估集团有限公司为收购威海万丰镁业科技发展有限公司股权的资产评估机构。

在2012年9月29日召开了第四届董事会审计委员会2012年度第三次会议，审议通过了《关于聘请公司重大资产重组审计机构及资产评估机构的议案》，同意聘请安永华明会计师事务所为审计机构、中联资产评估有限公司为资产评估机构，为公司与南京奥特佳祥云冷机有限公司100%股权及南京奥特佳冷机有限公司100%股权的重组事宜提供相关服务，并同意将上述意见提交公司第四届董事会第二十一次会议审议。

(2) 审计委员会日常工作

董事会审计委员会在每个季度均及时听取、审阅公司审计部提交的《内部审计工作报告》，在年报审计中按照中国证监会的相关要求充分与公司审计部、财务部及年审会计师沟通，合理确定年审工作计划、及时审阅公司未经审计财务报表及会计师审计报告初稿，切实履行了审计委员会职责。

(a) 2012年12月15日，根据公司财务部和审计部提交的《2012年度审计工作计划》，审计委员会与会计师协商确定了2012年度财务报告审计工作时间安排，双方确认：

2012年12月20日，安永华明会计师事务所进场预审；2012年12月31日盘点；2013年1月10日，公司将审计委员会审查之后的财务报表提交会计师；1月11日会计师进场审计；3月1日会计师提交审计报告初稿，公司财务部、审计部与会计师初步沟通；3月19日审计委员会审阅审计报告初稿；3月26日公司将审计委员会审阅之后审计报告提交全体董事；4月6日董事会审议审计报告；4月9日审计报告及年报正式对外披露。

(b) 2013年1月10日，审计委员会审阅了公司财务部提交的2012年度财务报表，审阅意见为：公司所有交易均已记录，交易事项真实，资料完整，会计政策选用恰当，会计估计合理，未发现重大错报、漏报情况；未发现大股东占用公司资金情况；未发现公司有对外违规担保情况及异常关联交易情况。

(c) 2013年3月19日，审计委员会审阅了安永华明会计师事务所出具的审计报告初稿，审阅意见为：会计师事务所经过恰当的审计程序后出具的 2012 年度审计报告初稿已较完整，未有重大遗漏，在所有重大方面反映了公司本报告期末的财务状况及本报告期的经营成果和现金流量。同意提交公司董事会审议。

(d) 2013年4月6日，审计委员会审议了公司审计部提交的《关于续聘2013年度审计机构的议案》，认为安永华明会计师事务所在业务能力、服务质量、收费等方面达到了公司的要求，建议2013年度继续聘请安永华明会计师事务所作为审计机构，同意将此建议作为议案提交董事会审议。

2、薪酬与考核委员会履行职责情况

报告期内，薪酬与考核委员会共召开1次会议，具体情况如下：

2012年3月18日召开了第四届董事会薪酬与考核委员会2012年度第一次工作会议。会议对2011年度董事、监事及高管薪酬及2012年薪酬考核办法进行了审查，薪酬与考核委员会认为：公司2012年度能够严格按照董事、监事及高级管理人员的薪酬考核及激励制度执行，激励考核制度及薪酬发放程序符合有关法律、法规及公司《章程》的规定。薪酬考核委员会同意由公司财务、审计及人力资源部门组成的薪酬考核组提交的《董事长及管理層2011年薪酬考核结果及2012年薪酬考核办法》。

3、提名委员会履职情况

(1) 报告期内，公司董事、总经理张锡康先生因工作原因提出辞去总经理职务，提名委员会根据《提名委员会工作细则》的相关规定，结合公司实际经营情况，提名了公司董事梁赛南女士为公司总经理候选人提交公司董事会审议。

(2) 报告期内，根据公司发展需要，提名委员会根据《提名委员会工作细则》的相关规定，结合公司实际经营情况，提名了艾纪洪先生为公司副总经理、章银凤女士为公司证券事务代表。

4、战略委员会履职情况

报告期内，战略委员会共召开会议4次，具体情况如下：

2012年3月18日召开了第四届董事会战略委员会2012年度第一次工作会议，会议审议通过了《2011年度战略委员会工作报告》与《关于6.5亿公司债券进展情况及后续工作的汇报》。

2012年5月17日召开了第四届董事会战略委员会2012年度第二次工作会议，会议审议通过了《关于收购威海万丰镁业科技发展有限公司68.8%股权的议案》。

2012年9月29日召开了第四届董事会战略委员会2012年第三次工作会议，会议审议通过了《关于筹划重大资产重组的议案》。

2012年12月7日召开了第四届董事会战略委员会2012年第四次工作会议，会议审议通过了《关于浙江万丰摩轮有限公司在印度设立全资子公司并投资年产300万件摩托车铝轮毂项目的议案》、《关于在吉林设立全资子公司并投资年产200万件汽车铝轮毂项目的议案》、《关于增资上海卡耐新能源有限公司的议

案》。

五、监事会工作情况

监事会在报告期内的监督活动中发现公司是否存在风险

是 否

监事会对报告期内的监督事项无异议。

六、公司相对于控股股东在业务、人员、资产、机构、财务等方面的独立完整情况

公司严格按照《公司法》、《证券法》等法律法规和《公司章程》的要求规范运作，与控股股东在业务、人员、资产、机构、财务等方面完全分开，具有独立完整的业务及自主经营能力。

1. 业务独立情况：公司业务独立于控股股东及其下属企业，拥有独立完整的供应、生产和销售系统，独立开展业务，不依赖于股东或其它任何关联方。

2. 人员独立情况：公司人员、劳动、人事及工资完全独立。公司董事长、总经理、副总经理、董事会秘书、财务负责人等高级管理人员均在公司工作并领取薪酬，不存在有关法律法规禁止的兼职情况。

3. 资产独立情况：除部分办公用房为公司向关联方以租赁方式使用之外，公司拥有独立于控股股东的生产经营场所，拥有独立完整的资产结构，拥有独立的生产系统、辅助生产系统和配套设施、土地使用权、房屋所有权等资产，拥有独立的采购和销售系统。目前本公司不存在以资产为股东的债务提供担保的情况，公司对所有资产拥有完全的控制支配权。

4. 机构独立情况：公司设立了健全的组织机构体系，独立运作，不存在与控股股东或其职能部门之间的从属关系。

5. 财务独立情况：公司有独立的财务会计部门，建立了独立的会计核算体系和财务管理制度，独立进行财务决策。公司独立开设银行账户，独立纳税。

七、同业竞争情况

公司不存在因股份化改造、行业特点、国家政策、收购兼并等原因导致的同业竞争。

八、高级管理人员的考评及激励情况

根据董事会薪酬与考核委员会审议通过的高级管理人员的薪酬考核方案，对高级管理人员实行经营任务指标、管理任务指标双考核制，将经营目标、管理目标量化，签订了《2013 年职责、权限及绩效目标》，将全年任务指标分解到每月，根据经营指标与管理指标的完成情况实行月度、年度绩效考核，并根据考核结果决定薪资定级、岗位安排及聘用与否。今后公司将进一步完善高级管理人员的考核激励机制，促使高级管理人员潜能最大化。

第九节 内部控制

一、内部控制建设情况

公司依据相关法律法规的规定和行业相关标准，结合公司实际情况，建立了一系列较为完善的内部控制，并对以下方面进行重点控制。

1. 生产经营的内部控制。对于销售、生产、采购和往来收付款等业务流程的各个环节均制定了相应的控制程序，并能严格遵照执行。运营中的重要方面实施了有效的控制程序，包括不相容职务分离、分级授权审批、财务会计系统、运营分析等重大方面。除了通过建立相关制度外，公司还通过 SAP 系统进行数据交换等手段，对业务流程各个环节的操作、审批及财务相关事项进行控制，实现了对全过程的实时监控管理。

2. 财务管理的内部控制。公司根据《企业会计准则》的要求制定了适合公司的财务会计制度，将业务授权、签发、核准、执行、记录和审核等步骤相对独立，每项业务不能完全由一人经办，钱、账、物分管，实行会计人员岗位责任制等，有效的控制了财务风险。根据会计准则的相关要求，记录所有有效的经济业务、适时地对经济业务的细节进行充分记录、经济业务的价值用货币进行正确的反映、经济业务记录和反映在正确的会计期间、会计报表及其相关说明能够恰当反映企业的财务状况和经营成果及资金变动情况。公司以《企业内部控制基本规范》等有关规定作为建立财务报告内部控制的依据，报告期内公司未发现财务报告内部控制存在重大缺陷的具体情况。

3. 远期结汇的内部控制。为规范公司远期结售汇业务，防范汇率风险，保证汇率风险的可控性，公司已根据《中华人民共和国外汇管理条例》、《中国人民银行远期结售汇业务暂行管理办法》、《深圳证券交易所股票上市规则》、《上市公司信息披露管理办法》、《中小企业板信息披露业务备忘录第 25 号：商品期货套期保值业务》及《公司章程》等有关规定，结合公司具体实际，制定了《远期结汇管理制度》，使得公司在汇率风险方面进行了规范有效的把控。

4. 期货套期保值的内部控制。公司专门制定了《境内期货套期保值内部控制制度》，规范公司境内期货套期保值业务，使得公司在控制原材料成本的同时，可以有效防范和控制期货套期保值的风险。

5. 募集资金的内部控制。公司根据《公司法》、《证券法》、证券交易所《深圳证券交易所股票上市规则》等相关法律、法规的规定，结合公司实际情况，制定《募集资金管理办法》，保证募集资金的存放与使用符合相关规定，提高募集资金的使用效益，规范公司募集资金的管理和运用。

6. 信息披露的内部控制。公司根据法律法规及公司章程的有关规定制定了《信息披露制度》，指定董事会秘书为公司对外发布信息的主要联系人，要求公司各相关部门（包括公司控股子公司）应在规定的时间履行其在信息披露中负有的职责，明确信息公开披露前的内部保密措施，规定若信息在尚未公开披露前已经泄露或公司认为无法确保该信息绝对保密时应采取及时向监管部门报告和对外披露的措施等，确保公司信息披露符合相关法律法规的要求，维护公司和投资者的合法权益。

7. 关联交易的内部控制。公司对关联交易采取公平、公正、自愿、诚信以及对公司有利的原则，关联交易定价按照公平市场价格，充分保护各方投资者的利益，必要时聘请独立财务顾问或专业评估师对其进行评价并按规定披露。根据《深圳证券交易所股票上市规则》和《公司章程》的相关规定，公司明确划分股东大会和董事会对关联交易的审批权限。重大关联交易在经独立董事认可后，方提交董事会审议。披露关联交易时，同时披露独立董事的意见。

8. 对外担保的内部控制。按照证监会《关于规范上市公司对外担保行为的通知》、《深圳证券交易所股票上市规则》等相关规定，公司制定了《对外担保制度》，明确规定公司对外提供担保必须经公司董事会或股东大会批准，明确审批权限应遵循公司对外担保的程序，保证公司对外担保遵循合法、审慎、互利、安全的原则，严格控制担保风险。

9. 对外投资的内部控制。为加强对外投资管理，提高投资效益，规避投资风险，根据相关法律、法规、规范性文件和公司章程的有关规定，结合公司对外投资情况，制定了对外投资制度，为公司本年度收购浙江万丰镁业科技发展有限公司 68.8% 的股权及其他投资提供了内控依据。

10. 对外提供财务资助的内部控制。为规范公司及下属子公司对外提供财务资助行为，防范财务风险，确保公司稳健经营，根据《证券法》、《上市公司信息披露管理办法》、《深圳证券交易所股票上市规则》、《深圳证券交易所主板上市公司规范运作指引》、《深圳证券交易所信息披露业务备忘录第 27 号——对外提供财务资助》等有关规定，结合公司的实际情况，制定《对外提供财务资助管理办法》。明确了对外提供财务资助的范围、审批权限和审批程序、职责及分工以及信息披露的内容，为 2012 年对子公司的财务资助提供了内控依据。

11. 子公司管理的内部控制。为加强对子公司的管理，维护公司和全体投资者利益，根据《公司法》、《深圳证券交易所股票上市规则》和《公司章程》等法律、法规和规章，制定了子公司管理制度。旨在建立有效的控制机制，对上市公司的资源、资产、投资等进行风险控制，提高上市公司整体运作效率和抗风险能力。首先子公司的经营目标及发展规划必须与公司的总目标及规划保持协调一致。其次子公司的财务管理要与上市公司保持一致。第三子公司的内部信息管理、关联交易、关联方资金往来，对外担保等各项

工作要按上市规则来运行，公司对相应部门进行了培训与指导。最后子公司要接受公司内审部门的监督审计。本年度公司内审部门对各家子公司进行了综合审计，确保子公司的内部控制得到有效运行。

12. 内部审计控制：加强公司内部审计监督是营造公司内部守法、公平、正直的内部环境的重要保证。公司已单独设立内审部门并配备专职的内审人员，隶属于董事会下设的审计委员会，并制定了《内部审计制度》。内审部门依据法律法规和内部审计制度对公司各项经济活动及经济效益情况进行日常监督及专项审计。内审部门能够独立客观地行使审计职权，对董事会负责，不受公司其他部门或者个人的影响，在审计过程中发现的重大问题，可直接向审计委员会或董事会报告。通过内部审计，公司能够及时发现有关经济活动中存在的问题，提出整改建议，落实整改措施，促进公司强化管理，提高内部控制、内部监督的有效性，进一步防范企业经营风险和财务风险，在公司内部形成了有权必有责、用权受监督的良好氛围。

二、董事会关于内部控制责任的声明

公司董事会对公司内部控制设计与运行的有效性进行了全面评价，认为：公司对于纳入评价范围的业务与事项均已建立了内部控制，并得以有效执行，不存在重大缺陷，并认为其在 2012 年 12 月 31 日有效；自内部控制评价报告基准日至内部控制评价报告发出日之间不会发生对评价结论产生实质性影响的内部控制的重大变化。董事会出具了《关于公司 2012 年度内部控制的自我评价报告》，刊登在 2013 年 4 月 9 日巨潮资讯网 <http://www.cninfo.com.cn> 上，公司董事会及全体董事保证本报告内容不存在任何虚假记载、误导性陈述或重大遗漏，并对报告内容的真实性、准确性和完整性承担个别及连带责任。

三、建立财务报告内部控制的依据

公司根据《企业会计准则》的要求制定了适合公司的财务会计制度，将业务授权、签发、核准、执行、记录和审核等步骤相对独立，每项业务不能完全由一人经办，钱、账、物分管，实行会计人员岗位责任制等，有效的控制了财务风险。根据会计准则的相关要求，记录所有有效的经济业务、适时地对经济业务的细节进行充分记录、经济业务的价值用货币进行正确的反映、经济业务记录和反映在正确的会计期间、会计报表及其相关说明能够恰当反映企业的财务状况和经营成果及资金变动情况。公司以《企业内部控制基本规范》等有关规定作为建立财务报告内部控制的依据，报告期内公司未发现财务报告内部控制存在重大缺陷的具体情况。

四、内部控制自我评价报告

内部控制自我评价报告中报告期内发现的内部控制重大缺陷的具体情况	
报告期内未发现内部控制重大缺陷。	
内部控制自我评价报告全文披露日期	2013 年 04 月 09 日
内部控制自我评价报告全文披露索引	公司指定信息披露网站巨潮资讯网 (http://www.cninfo.com.cn) 上公告的《2012 年度内部控制自我评价报告》

五、内部控制审计报告

适用 不适用

会计师事务所是否出具非标准意见的内部控制审计报告

是 否

会计师事务所出具的内部控制审计报告与董事会的自我评价报告意见是否一致

是 否

六、年度报告重大差错责任追究制度的建立与执行情况

公司已建立了《年报信息披露重大差错责任追究制度》，公司董事、监事、高级管理人员以及年报信息披露相关的其他人员在年报信息披露工作中按照国家有关法律、法规、规范性文件以及公司规章制度要求严格执行，勤勉尽责，并认真对照相关制度努力提高公司规范运作水平，增强信息披露的真实性、准确性、完整性和及时性，提高年报信息披露的质量和透明度。报告期内，公司严格按照该制度做好年报信息披露工作，未发生重大会计差错更正、重大遗漏信息补充、业绩预告修正等情况。

第十节 财务报告

一、审计报告

审计意见类型	标准无保留审计意见
审计报告签署日期	2013 年 04 月 06 日
审计机构名称	安永华明会计师事务所（特殊普通合伙）
审计报告文号	安永华明(2013)审字第 60468741_B01 号

审计报告正文

浙江万丰奥威汽轮股份有限公司全体股东：

我们审计了后附的浙江万丰奥威汽轮股份有限公司的财务报表，包括2012年12月31日的合并及公司资产负债表，2012年度的合并及公司利润表、现金流量表和股东权益变动表以及财务报表附注。

一、管理层对财务报表的责任

编制和公允列报财务报表是浙江万丰奥威汽轮股份有限公司管理层的责任。这种责任包括：(1)按照企业会计准则的规定编制财务报表，并使其实现公允反映；(2)设计、执行和维护必要的内部控制，以使财务报表不存在由于舞弊或错误而导致的重大错报。

二、注册会计师的责任

我们的责任是在执行审计工作的基础上对财务报表发表审计意见。我们按照中国注册会计师审计准则的规定执行了审计工作。中国注册会计师审计准则要求我们遵守中国注册会计师职业道德守则，计划和执行审计工作以对财务报表是否不存在重大错报获取合理保证。

审计工作涉及实施审计程序，以获取有关财务报表金额和披露的审计证据。选择的审计程序取决于注册会计师的判断，包括对由于舞弊或错误导致的财务报表重大错报风险的评估。在进行风险评估时，注册会计师考虑与财务报表编制和公允列报相关的内部控制，以设计恰当的审计程序，但目的并未对内部控制的有效性发表意见。审计工作还包括评价管理层选用会计政策的恰当性和作出会计估计的合理性，以及评价财务报表的总体列报。

我们相信，我们获取的审计证据是充分、适当的，为发表审计意见提供了基础。

三、审计意见

我们认为，上述财务报表在所有重大方面按照企业会计准则的规定编制，公允反映了浙江万丰奥威汽轮股份有限公司2012年12月31日的合并及公司财务状况以及2012年度的合并及公司经营成果和现金流量。

安永华明会计师事务所（特殊普通合伙）

中国注册会计师 谈朝晖

中国 北京

中国注册会计师 施瑾

2013年4月6日

二、财务报表

财务附注中报表的单位为：人民币元

1、合并资产负债表

编制单位：浙江万丰奥威汽轮股份有限公司

单位：元

项目	期末余额	期初余额
流动资产：		
货币资金	493,322,459.06	236,934,208.92
结算备付金		
拆出资金		
交易性金融资产	9,829,570.00	14,120,394.48
应收票据	179,586,896.46	176,833,783.49
应收账款	646,618,699.85	719,447,769.83
预付款项	84,719,357.72	69,084,113.65
应收保费		
应收分保账款		
应收分保合同准备金		
应收利息		
应收股利		
其他应收款	7,076,472.63	15,150,247.86
买入返售金融资产		
存货	323,030,462.14	310,761,251.99
一年内到期的非流动资产	0.00	0.00
其他流动资产	24,154,516.19	25,299,082.30
流动资产合计	1,768,338,434.05	1,567,630,852.52
非流动资产：		
发放委托贷款及垫款		
可供出售金融资产		
持有至到期投资		
长期应收款		
长期股权投资	39,000,000.00	39,000,000.00
投资性房地产		
固定资产	977,612,886.13	910,984,345.17

在建工程	59,775,604.52	65,746,113.60
工程物资		
固定资产清理		
生产性生物资产		
油气资产		
无形资产	138,874,366.04	120,289,903.20
开发支出		
商誉		
长期待摊费用	31,880,074.24	32,122,623.62
递延所得税资产	14,365,874.75	13,864,386.67
其他非流动资产		
非流动资产合计	1,261,508,805.68	1,182,007,372.26
资产总计	3,029,847,239.73	2,749,638,224.78
流动负债：		
短期借款	39,120,000.00	189,148,322.98
向中央银行借款		
吸收存款及同业存放		
拆入资金		
交易性金融负债	0.00	0.00
应付票据	252,880,092.96	141,522,114.74
应付账款	234,936,991.41	256,217,885.43
预收款项	9,628,554.71	5,804,274.34
卖出回购金融资产款		
应付手续费及佣金		
应付职工薪酬	51,709,623.70	49,927,999.03
应交税费	19,341,627.84	25,769,634.50
应付利息	11,012,745.38	540,509.42
应付股利		
其他应付款	77,353,014.79	89,961,390.39
应付分保账款		
保险合同准备金		
代理买卖证券款		
代理承销证券款		
一年内到期的非流动负债	45,085,200.00	15,122,160.00

其他流动负债		
流动负债合计	741,067,850.79	774,014,290.83
非流动负债：		
长期借款	15,085,200.00	130,244,320.00
应付债券	347,265,255.49	0.00
长期应付款		
专项应付款		
预计负债		
递延所得税负债	1,474,435.50	2,925,996.03
其他非流动负债	29,598,736.95	11,756,799.05
非流动负债合计	393,423,627.94	144,927,115.08
负债合计	1,134,491,478.73	918,941,405.91
所有者权益（或股东权益）：		
实收资本（或股本）	390,098,968.00	390,098,968.00
资本公积	473,814,943.69	508,517,239.19
减：库存股		
专项储备		
盈余公积	112,150,494.46	93,216,302.47
一般风险准备		
未分配利润	562,822,533.44	510,391,288.62
外币报表折算差额	-806,536.64	-883,715.26
归属于母公司所有者权益合计	1,538,080,402.95	1,501,340,083.02
少数股东权益	357,275,358.05	329,356,735.85
所有者权益（或股东权益）合计	1,895,355,761.00	1,830,696,818.87
负债和所有者权益（或股东权益）总计	3,029,847,239.73	2,749,638,224.78

法定代表人：陈爱莲

主管会计工作负责人：梁赛南

会计机构负责人：丁锋云

2、母公司资产负债表

编制单位：浙江万丰奥威汽轮股份有限公司

单位：元

项目	期末余额	期初余额
流动资产：		
货币资金	122,323,987.27	69,478,614.77

交易性金融资产	4,780,325.00	6,041,025.86
应收票据	40,539,200.00	47,480,000.00
应收账款	262,315,535.79	256,937,797.92
预付款项	54,554,184.90	43,131,101.61
应收利息	0.00	0.00
应收股利	0.00	0.00
其他应收款	125,271,618.29	2,109,029.42
存货	108,895,595.79	109,171,595.12
一年内到期的非流动资产	0.00	0.00
其他流动资产	15,315,773.83	10,027,964.88
流动资产合计	733,996,220.87	544,377,129.58
非流动资产：		
可供出售金融资产	0.00	0.00
持有至到期投资	0.00	0.00
长期应收款	0.00	0.00
长期股权投资	812,907,854.60	780,260,454.72
投资性房地产	0.00	0.00
固定资产	414,357,972.66	336,552,427.91
在建工程	50,726,481.78	45,764,219.78
工程物资	0.00	0.00
固定资产清理	0.00	0.00
生产性生物资产	0.00	0.00
油气资产	0.00	0.00
无形资产	37,512,135.53	38,636,892.07
开发支出	0.00	0.00
商誉	0.00	0.00
长期待摊费用	12,651,620.31	10,790,563.60
递延所得税资产	3,731,036.18	3,728,707.10
其他非流动资产	0.00	0.00
非流动资产合计	1,331,887,101.06	1,215,733,265.18
资产总计	2,065,883,321.93	1,760,110,394.76
流动负债：		
短期借款	0.00	59,148,322.98
交易性金融负债	0.00	0.00

应付票据	83,240,206.00	40,796,214.74
应付账款	119,360,963.67	78,934,436.29
预收款项	7,309,803.78	3,816,826.56
应付职工薪酬	16,803,002.28	17,539,902.21
应交税费	-1,212,493.27	3,177,949.69
应付利息	10,970,853.43	433,102.06
应付股利	0.00	0.00
其他应付款	37,253,411.25	29,242,731.16
一年内到期的非流动负债	30,000,000.00	0.00
其他流动负债	0.00	0.00
流动负债合计	303,725,747.14	233,089,485.69
非流动负债：		
长期借款	0.00	100,000,000.00
应付债券	347,265,255.49	0.00
长期应付款	0.00	0.00
专项应付款	0.00	0.00
预计负债	0.00	0.00
递延所得税负债	717,048.75	906,153.87
其他非流动负债	5,103,900.00	5,200,000.00
非流动负债合计	353,086,204.24	106,106,153.87
负债合计	656,811,951.38	339,195,639.56
所有者权益（或股东权益）：		
实收资本（或股本）	390,098,968.00	390,098,968.00
资本公积	777,244,250.50	783,380,071.10
减：库存股		
专项储备		
盈余公积	112,150,494.46	93,216,302.47
一般风险准备		
未分配利润	129,577,657.59	154,219,413.63
外币报表折算差额		
所有者权益（或股东权益）合计	1,409,071,370.55	1,420,914,755.20
负债和所有者权益（或股东权益）总计	2,065,883,321.93	1,760,110,394.76

法定代表人：陈爱莲

主管会计工作负责人：梁赛南

会计机构负责人：丁锋云

3、合并利润表

编制单位：浙江万丰奥威汽轮股份有限公司

单位：元

项目	本期金额	上期金额
一、营业总收入	4,090,751,916.56	4,047,320,322.17
其中：营业收入	4,090,751,916.56	4,047,320,322.17
利息收入		
已赚保费		
手续费及佣金收入		
二、营业总成本	3,728,752,509.73	3,737,490,448.78
其中：营业成本	3,292,761,679.21	3,373,691,706.14
利息支出		
手续费及佣金支出		
退保金		
赔付支出净额		
提取保险合同准备金净额		
保单红利支出		
分保费用		
营业税金及附加	18,234,259.92	15,924,875.27
销售费用	96,795,180.90	96,314,736.85
管理费用	289,385,879.98	221,260,967.78
财务费用	27,898,218.67	34,877,447.91
资产减值损失	3,677,291.05	-4,579,285.17
加：公允价值变动收益（损失以“－”号填列）	-4,290,824.48	5,922,992.68
投资收益（损失以“－”号填列）	12,316,979.14	13,069,242.55
其中：对联营企业和合营企业的投资收益		
汇兑收益（损失以“－”号填列）		
三、营业利润（亏损以“－”号填列）	370,025,561.49	328,822,108.62
加：营业外收入	15,677,867.56	16,333,155.41
减：营业外支出	9,286,763.13	5,151,866.11
其中：非流动资产处置损	1,526,451.44	657,487.29

失		
四、利润总额（亏损总额以“-”号填列）	376,416,665.92	340,003,397.92
减：所得税费用	50,152,197.93	43,637,203.07
五、净利润（净亏损以“-”号填列）	326,264,467.99	296,366,194.85
其中：被合并方在合并前实现的净利润	5,254,072.36	70,314,399.49
归属于母公司所有者的净利润	248,302,420.81	227,504,244.97
少数股东损益	77,962,047.18	68,861,949.88
六、每股收益：	--	--
（一）基本每股收益	0.64	0.58
（二）稀释每股收益	0.64	0.58
七、其他综合收益	77,178.62	-362,589.39
八、综合收益总额	326,341,646.61	296,003,605.46
归属于母公司所有者的综合收益总额	248,379,599.43	227,141,655.58
归属于少数股东的综合收益总额	77,962,047.18	68,861,949.88

本期发生同一控制下企业合并的，被合并方在合并前实现的净利润为：5,254,072.36 元。

法定代表人：陈爱莲

主管会计工作负责人：梁赛南

会计机构负责人：丁锋云

4、母公司利润表

编制单位：浙江万丰奥威汽轮股份有限公司

单位：元

项目	本期金额	上期金额
一、营业收入	1,545,307,087.82	1,451,528,322.17
减：营业成本	1,309,616,774.46	1,240,756,244.71
营业税金及附加	3,955,203.09	5,017,147.53
销售费用	42,464,707.94	40,455,705.02
管理费用	115,870,408.64	90,686,303.55
财务费用	20,188,611.31	21,220,249.48
资产减值损失	1,497,636.14	-5,419,625.18
加：公允价值变动收益（损失以“-”号填列）	-1,260,700.86	1,151,025.86
投资收益（损失以“-”号填列）	141,085,441.56	141,557,839.88

其中：对联营企业和合营企业的投资收益	0.00	0.00
二、营业利润（亏损以“-”号填列）	191,538,486.94	201,521,162.80
加：营业外收入	6,406,960.61	3,507,974.51
减：营业外支出	2,584,568.76	2,809,760.62
其中：非流动资产处置损失	207,289.08	274,529.22
三、利润总额（亏损总额以“-”号填列）	195,360,878.79	202,219,376.69
减：所得税费用	6,018,958.84	5,710,830.61
四、净利润（净亏损以“-”号填列）	189,341,919.95	196,508,546.08
五、每股收益：	--	--
（一）基本每股收益	0.49	0.69
（二）稀释每股收益	0.49	0.69
六、其他综合收益	0.00	0.00
七、综合收益总额	189,341,919.95	196,508,546.08

法定代表人：陈爱莲

主管会计工作负责人：梁赛南

会计机构负责人：丁锋云

5、合并现金流量表

编制单位：浙江万丰奥威汽轮股份有限公司

单位：元

项目	本期金额	上期金额
一、经营活动产生的现金流量：		
销售商品、提供劳务收到的现金	4,437,415,483.41	4,192,483,448.96
客户存款和同业存放款项净增加额		
向中央银行借款净增加额		
向其他金融机构拆入资金净增加额		
收到原保险合同保费取得的现金		
收到再保险业务现金净额		
保户储金及投资款净增加额		
处置交易性金融资产净增加额		
收取利息、手续费及佣金的现金		
拆入资金净增加额		
回购业务资金净增加额		

收到的税费返还	226,010,818.32	250,821,150.39
收到其他与经营活动有关的现金	38,198,321.13	74,264,348.88
经营活动现金流入小计	4,701,624,622.86	4,517,568,948.23
购买商品、接受劳务支付的现金	3,275,725,210.58	3,576,073,545.32
客户贷款及垫款净增加额		
存放中央银行和同业款项净增加额		
支付原保险合同赔付款项的现金		
支付利息、手续费及佣金的现金		
支付保单红利的现金		
支付给职工以及为职工支付的现金	342,621,628.26	303,003,461.80
支付的各项税费	139,888,755.19	115,570,038.65
支付其他与经营活动有关的现金	327,558,769.74	228,583,411.86
经营活动现金流出小计	4,085,794,363.77	4,223,230,457.63
经营活动产生的现金流量净额	615,830,259.09	294,338,490.60
二、投资活动产生的现金流量：		
收回投资收到的现金		
取得投资收益所收到的现金	0.00	0.00
处置固定资产、无形资产和其他长期资产收回的现金净额	3,866,239.01	4,507,007.35
处置子公司及其他营业单位收到的现金净额		
收到其他与投资活动有关的现金	12,316,979.14	13,069,242.55
投资活动现金流入小计	16,183,218.15	17,576,249.90
购建固定资产、无形资产和其他长期资产支付的现金	287,867,578.79	190,018,683.50
投资支付的现金	0.00	36,000,000.00
质押贷款净增加额		
取得子公司及其他营业单位支付的现金净额	38,783,220.48	0.00
支付其他与投资活动有关的现金	0.00	0.00
投资活动现金流出小计	326,650,799.27	226,018,683.50
投资活动产生的现金流量净额	-310,467,581.12	-208,442,433.60
三、筹资活动产生的现金流量：		
吸收投资收到的现金		

其中：子公司吸收少数股东投资收到的现金		
取得借款收到的现金	313,277,347.50	503,746,372.29
发行债券收到的现金	346,950,000.00	0.00
收到其他与筹资活动有关的现金		
筹资活动现金流入小计	660,227,347.50	503,746,372.29
偿还债务支付的现金	559,986,187.02	470,806,766.58
分配股利、利润或偿付利息支付的现金	223,141,872.61	210,622,628.47
其中：子公司支付给少数股东的股利、利润	11,786,886.99	200,000.00
支付其他与筹资活动有关的现金		
筹资活动现金流出小计	783,128,059.63	681,429,395.05
筹资活动产生的现金流量净额	-122,900,712.13	-177,683,022.76
四、汇率变动对现金及现金等价物的影响	-1,937,721.88	-2,725,812.83
五、现金及现金等价物净增加额	180,524,243.96	-94,512,778.59
加：期初现金及现金等价物余额	175,551,999.04	270,064,777.63
六、期末现金及现金等价物余额	356,076,243.00	175,551,999.04

法定代表人：陈爱莲

主管会计工作负责人：梁赛南

会计机构负责人：丁锋云

6、母公司现金流量表

编制单位：浙江万丰奥威汽轮股份有限公司

单位：元

项目	本期金额	上期金额
一、经营活动产生的现金流量：		
销售商品、提供劳务收到的现金	1,647,728,308.55	1,532,483,661.84
收到的税费返还	119,340,604.83	117,706,943.68
收到其他与经营活动有关的现金	11,011,470.58	28,512,651.51
经营活动现金流入小计	1,778,080,383.96	1,678,703,257.03
购买商品、接受劳务支付的现金	1,329,011,666.42	1,359,934,590.85
支付给职工以及为职工支付的现金	109,645,737.62	92,536,886.93
支付的各项税费	18,685,001.52	21,565,667.94
支付其他与经营活动有关的现金	106,687,971.27	106,264,591.20

经营活动现金流出小计	1,564,030,376.83	1,580,301,736.92
经营活动产生的现金流量净额	214,050,007.13	98,401,520.11
二、投资活动产生的现金流量：		
收回投资收到的现金		
取得投资收益所收到的现金	136,000,000.00	123,315,319.58
处置固定资产、无形资产和其他长期资产收回的现金净额	2,142,319.64	1,378,963.30
处置子公司及其他营业单位收到的现金净额		
收到其他与投资活动有关的现金	5,085,441.56	5,557,839.88
投资活动现金流入小计	143,227,761.20	130,252,122.76
购建固定资产、无形资产和其他长期资产支付的现金	160,243,575.46	72,761,387.52
投资支付的现金	0.00	36,000,000.00
取得子公司及其他营业单位支付的现金净额	38,783,220.48	0.00
支付其他与投资活动有关的现金	123,000,000.00	0.00
投资活动现金流出小计	322,026,795.94	108,761,387.52
投资活动产生的现金流量净额	-178,799,034.74	21,490,735.24
三、筹资活动产生的现金流量：		
吸收投资收到的现金		
取得借款收到的现金	199,854,050.00	236,555,740.00
发行债券收到的现金	346,950,000.00	0.00
收到其他与筹资活动有关的现金		
筹资活动现金流入小计	546,804,050.00	236,555,740.00
偿还债务支付的现金	329,002,372.98	212,042,124.61
分配股利、利润或偿付利息支付的现金	203,516,415.03	199,880,274.70
支付其他与筹资活动有关的现金		
筹资活动现金流出小计	532,518,788.01	411,922,399.31
筹资活动产生的现金流量净额	14,285,261.99	-175,366,659.31
四、汇率变动对现金及现金等价物的影响	-1,895,792.00	-865,822.00
五、现金及现金等价物净增加额	47,640,442.38	-56,340,225.96
加：期初现金及现金等价物余额	47,929,664.89	104,269,890.85
六、期末现金及现金等价物余额	95,570,107.27	47,929,664.89

法定代表人：陈爱莲

主管会计工作负责人：梁赛南

会计机构负责人：丁锋云

7、合并所有者权益变动表

编制单位：浙江万丰奥威汽轮股份有限公司

本期金额

单位：元

项目	本期金额									
	归属于母公司所有者权益								少数股东权益	所有者权益合计
	实收资本（或股本）	资本公积	减：库存股	专项储备	盈余公积	一般风险准备	未分配利润	其他		
一、上年年末余额	390,098,968.00	781,922,918.98			93,216,302.47		214,127,169.91	-883,715.26	133,576,523.09	1,612,058,167.19
加：会计政策变更										
前期差错更正										
其他		-273,405,679.79					296,264,118.71		195,780,212.76	218,638,651.68
二、本年初余额	390,098,968.00	508,517,239.19			93,216,302.47		510,391,288.62	-883,715.26	329,356,735.85	1,830,696,818.87
三、本期增减变动金额（减少以“－”号填列）		-34,702,295.50			18,934,191.99		52,431,244.82	77,178.62	27,918,622.20	64,658,942.13
（一）净利润							248,302,420.81		77,962,047.18	326,264,467.99
（二）其他综合收益		4,080.924.98						77,178.62	-4,080.924.98	77,178.62
上述（一）和（二）小计		4,080.924.98					248,302,420.81	77,178.62	73,881,122.20	326,341,646.61
（三）所有者投入和减少资本		-38,783,220.48								-38,783,220.48
1. 所有者投入资本		-38,783,220.48								-38,783,220.48
2. 股份支付计入所有者权益的金额										
3. 其他										
（四）利润分配					18,934,191.99		-195,871,175.99		-45,962,500.00	-222,899,484.00
1. 提取盈余公积					18,934,191.99		-18,934,191.99			

2. 提取一般风险准备										
3. 对所有者（或股东）的分配							-195,049,484.00		-27,850,000.00	-222,899,484.00
4. 其他							18,112,500.00		-18,112,500.00	
（五）所有者权益内部结转										
1. 资本公积转增资本（或股本）										
2. 盈余公积转增资本（或股本）										
3. 盈余公积弥补亏损										
4. 其他										
（六）专项储备										
1. 本期提取										
2. 本期使用										
（七）其他										
四、本期期末余额	390,098,968.00	473,814,943.69			112,150,494.46		562,822,533.44	-806,536.64	357,275,358.05	1,895,355,761.00

上年金额

单位：元

项目	上年金额									
	归属于母公司所有者权益								少数股东权益	所有者权益合计
	实收资本（或股本）	资本公积	减：库存股	专项储备	盈余公积	一般风险准备	未分配利润	其他		
一、上年年末余额	284,350,000.00	348,171,225.43			73,565,447.86		221,854,469.15	-521,125.87	128,604,321.17	1,056,024,337.74
加：同一控制下企业合并产生的追溯调整		233,653,008.65					249,857,913.11		207,707,437.91	691,218,359.67
加：会计政策变更										
前期差错更正										
其他										
二、本年年初余额	284,350,000.00	581,824,234.08			73,565,447.86		471,712,382.26	-521,125.87	336,311,759.08	1,747,242,697.41
三、本期增减变动金额（减少以“－”号填列）	105,748,968.00	-73,306,994.89			19,650,854.61		38,678,906.36	-362,589.39	-6,955,023.23	83,454,121.46
（一）净利润							227,504,		68,861,94	296,366,19

							244.97		9.88	4.85
(二) 其他综合收益		32,441,973.11						-362,589.39	-32,441,973.11	-362,589.39
上述(一)和(二)小计		32,441,973.11					227,504,244.97	-362,589.39	36,419,976.77	296,003,605.46
(三) 所有者投入和减少资本	105,748,968.00	-105,748,968.00								
1. 所有者投入资本	105,748,968.00	-105,748,968.00								
2. 股份支付计入所有者权益的金额										
3. 其他										
(四) 利润分配					19,650,854.61		-188,825,338.61		-43,375,000.00	-212,549,484.00
1. 提取盈余公积					19,650,854.61		-19,650,854.61			
2. 提取一般风险准备										
3. 对所有者(或股东)的分配							-195,049,484.00		-17,500,000.00	-212,549,484.00
4. 其他							25,875,000.00		-25,875,000.00	
(五) 所有者权益内部结转										
1. 资本公积转增资本(或股本)										
2. 盈余公积转增资本(或股本)										
3. 盈余公积弥补亏损										
4. 其他										
(六) 专项储备										
1. 本期提取										
2. 本期使用										
(七) 其他										
四、本期期末余额	390,098,968.00	508,517,239.19			93,216,302.47		510,391,288.62	-883,715.26	329,356,735.85	1,830,696,818.87

法定代表人：陈爱莲

主管会计工作负责人：梁赛南

会计机构负责人：丁锋云

8、母公司所有者权益变动表

编制单位：浙江万丰奥威汽轮股份有限公司

本期金额

单位：元

项目	本期金额							
	实收资本 (或股本)	资本公积	减：库存股	专项储备	盈余公积	一般风险 准备	未分配利 润	所有者权 益合计
一、上年年末余额	390,098,968.00	783,380,071.10			93,216,302.47		154,219,413.63	1,420,914,755.20
加：会计政策变更								
前期差错更正								
其他								
二、本年初余额	390,098,968.00	783,380,071.10			93,216,302.47		154,219,413.63	1,420,914,755.20
三、本期增减变动金额（减少以“－”号填列）		-6,135,820.60			18,934,191.99		-24,641,756.04	-11,843,384.65
（一）净利润							189,341,919.95	189,341,919.95
（二）其他综合收益								
上述（一）和（二）小计							189,341,919.95	189,341,919.95
（三）所有者投入和减少资本		-6,135,820.60						-6,135,820.60
1. 所有者投入资本		-6,135,820.60						-6,135,820.60
2. 股份支付计入所有者权益的金额								
3. 其他								
（四）利润分配					18,934,191.99		-213,983,675.99	-195,049,484.00
1. 提取盈余公积					18,934,191.99		-18,934,191.99	
2. 提取一般风险准备								
3. 对所有者（或股东）的分配							-195,049,484.00	-195,049,484.00
4. 其他								
（五）所有者权益内部结转								

1. 资本公积转增资本(或股本)								
2. 盈余公积转增资本(或股本)								
3. 盈余公积弥补亏损								
4. 其他								
(六) 专项储备								
1. 本期提取								
2. 本期使用								
(七) 其他								
四、本期期末余额	390,098,968.00	777,244,250.50			112,150,494.46		129,577,657.59	1,409,071,370.55

上年金额

单位：元

项目	上年金额							
	实收资本 (或股本)	资本公积	减：库存股	专项储备	盈余公积	一般风险 准备	未分配利 润	所有者权 益合计
一、上年年末余额	284,350,000.00	349,628,377.55			73,565,447.86		172,411,206.16	879,955,031.57
加：会计政策变更								
前期差错更正								
其他								
二、本年年初余额	284,350,000.00	349,628,377.55			73,565,447.86		172,411,206.16	879,955,031.57
三、本期增减变动金额(减少以 “-”号填列)	105,748,968.00	433,751,693.55			19,650,854.61		-18,191,792.53	540,959,723.63
(一) 净利润							196,508,546.08	196,508,546.08
(二) 其他综合收益								
上述(一)和(二)小计							196,508,546.08	196,508,546.08
(三) 所有者投入和减少资本	105,748,968.00	433,751,693.55						539,500,661.55
1. 所有者投入资本	105,748,968.00	433,751,693.55						539,500,661.55
2. 股份支付计入所有者权益的 金额								
3. 其他								
(四) 利润分配					19,650,854.61		-214,700,326.53	-195,049,411.32

					.61		38.61	84.00
1. 提取盈余公积					19,650,854.61		-19,650,854.61	
2. 提取一般风险准备								
3. 对所有者（或股东）的分配							-195,049,484.00	-195,049,484.00
4. 其他								
（五）所有者权益内部结转								
1. 资本公积转增资本（或股本）								
2. 盈余公积转增资本（或股本）								
3. 盈余公积弥补亏损								
4. 其他								
（六）专项储备								
1. 本期提取								
2. 本期使用								
（七）其他								
四、本期期末余额	390,098,968.00	783,380,071.10			93,216,302.47		154,219,413.63	1,420,914,755.20

法定代表人：陈爱莲

主管会计工作负责人：梁赛南

会计机构负责人：丁锋云

三、公司基本情况

浙江万丰奥威汽轮股份有限公司（“本公司”或“万丰奥威”）是一家在中华人民共和国浙江省注册的股份有限公司，于2001年9月30日经浙江省人民政府企业上市工作领导小组以浙上市(2001)67号文批准设立，发起人为浙江万丰奥特集团有限公司(后更名为“万丰奥特控股集团有限公司”)、中国汽车技术研究中心和徐晓芳等9位自然人。2001年9月30日取得浙江省工商行政管理局颁发的注册号为3300001008193的《企业法人营业执照》，现法定代表人为陈爱莲。本公司总部位于浙江省新昌县工业区(后溪)。本公司及子公司(统称“本集团”)。

本公司股本原为7,000万元(折合7,000万股)，2004年分别派送红股增加股本4,900万元(折合4,900万股)及5,950万元(折合5,950万股)，股本变更为17,850万元(折合17,850万股)，上述股本分别经浙江天健会计师事务所有限公司出具浙天会验(2001)第113号验资报告、安永大华会计师事务所有限责任公司出具安永大华业字(2004)第618号和第1033号验资报告验证。

经中国证券监督管理委员会以证监发行字[2006]第108号文件核准，本公司于2006年10月30日首次公开发行境内上市人民币普通股(A股)8,000万股，并经深圳证券交易所审核同意，于2006年11月28日在深圳证券交易所中小企业板块正式上市交易。首次公开发行后本公司股本为25,850万元，业经安永大华会计师事务所有限责任公司出具安永大华业字(2006)第629号验资报告验证。

根据2006年度股东大会决议，本公司以总股本258,500,000股为基数，向2007年5月25日下午深圳证券交易所收市后

登记在册的本公司全体股东每10股派送0.5股红股，同时以资本公积金向全体股东每10股转增0.5股，共计派送红股12,925,000股，资本公积金转增股本12,925,000股。上述分红及公积金转增股本实施后，公司总股本增至284,350,000股，业经安永大华会计师事务所有限责任公司出具安永大华业字(2007)第612号验资报告验证。

本公司分别于2010年8月19日、2010年9月29日及2010年10月25日召开董事会及临时股东大会并通过决议，本公司采用向万丰奥特控股集团有限公司(以下简称“万丰集团”)、张锡康、蔡竹妃和倪伟勇非公开发行股份的方式购买资产，共计发行105,748,968股人民币普通股(A股)，万丰集团以其持有的浙江万丰摩轮有限公司(简称“万丰摩轮”)70.49%的股权、张锡康以其持有的万丰摩轮0.87%的股权、蔡竹妃以其持有的万丰摩轮1.23%的股权和倪伟勇以其持有的万丰摩轮2.41%的股权认缴本公司此次非公开发行的人民币普通股(A股)(以下简称“发行股票收购万丰摩轮交易”)。根据本公司与万丰集团、张锡康、蔡竹妃和倪伟勇签订的《关于浙江万丰奥威汽轮股份有限公司非公开发行股份购买资产协议之补充协议》及《利润补偿协议》，自2010年6月30日评估基准日至发行股票收购万丰摩轮交易完成日(以下简称“过渡期”)期间，万丰奥威之经营成果以及过渡期之内之损益由万丰奥威新老股东共同享有或承担；万丰集团、张锡康、蔡竹妃和倪伟勇因持有的万丰摩轮的股权取得的一切收益均由万丰奥威享有，如造成损失的，由万丰集团、张锡康、蔡竹妃和倪伟勇按照各自在万丰摩轮之出资比例承担。根据中联资产评估有限公司于2010年9月3日出具的中联评报字第646号《资产评估报告书》，以2010年6月30日为评估基准日，万丰摩轮股东全部权益的评估价值为人民币110,683.92万元，以此为参考，万丰摩轮75%股权定价为人民币83,012.94万元。

2011年6月24日，本公司取得了中国证券监督管理委员会证监许可[2011]1005号《关于核准浙江万丰奥威汽轮股份有限公司向万丰奥特控股集团有限公司等发行股份购买资产的批复》。万丰摩轮已于2011年7月8日取得浙江省工商行政管理局颁发的注册号为330000400002649的变更后的营业执照，本公司已取得其75%的股权。本公司于2011年7月完成了非公开发行105,748,968股人民币普通股(A股)股票的工作。经安永华明会计师事务所于2011年7月11日出具的安永华明(2011)验字第60468741_B01号验资报告审验，本公司已收到万丰集团以其持有的万丰摩轮70.49%的股权、张锡康以其持有的万丰摩轮0.87%的股权、蔡竹妃以其持有的万丰摩轮1.23%的股权和倪伟勇以其持有的万丰摩轮2.41%的股权认缴的本公司非公开发行增加的股本人民币105,748,968.00元。截至2011年12月31日止，公司总股本增至390,098,968股。

本公司分别于2012年6月22日及2012年7月12日召开董事会及临时股东大会并通过决议，本公司以现金方式向其控股公司万丰集团和少数股东分别收购其持有的威海万丰镁业科技发展有限公司(以下简称“威海镁业”)60.2%和8.6%的股权，根据中联资产评估集团有限公司于2012年5月21日出具的资产评估报告，以2012年3月31日为评估基准日，威海镁业的净资产评估值为人民币6,263.44万元，以此为基础下浮10%，威海镁业68.8%股权的价格为人民币3,878.32万元。本公司于2012年7月分别向万丰集团和少数股东支付了相应的收购价款，威海镁业于2012年8月8日完成了工商变更备案，至此，本公司已取得威海镁业68.8%的股权。

本集团经营范围为：汽车铝合金车轮和摩托车铝合金车轮及其他零部件的生产、销售及技术咨询、服务与劳务；经营进出口业务。

本集团的母公司和最终母公司为于中华人民共和国成立的万丰奥特控股集团有限公司。

截至2012年12月31日止，万丰集团现持有本公司58.35%的股份，是本公司的控股股东，陈爱莲女士持有本公司7.30%股权，吴良定先生持有本公司3.52%股权；陈爱莲女士、吴良定先生和吴捷先生分别持有万丰集团39.60%、22.50%和3.76%的股权。吴良定先生和陈爱莲女士为夫妻关系，吴良定先生和吴捷先生为父子关系，共同为本公司的实际控制人。

本财务报表业经本公司董事会于2013年4月6日决议批准。根据本公司章程，本财务报表将提交股东大会审议。

四、公司主要会计政策、会计估计和前期差错

1、财务报表的编制基础

本财务报表按照财政部2006年2月颁布的《企业会计准则—基本准则》和38项具体会计准则、其后颁布的应用指南、解释以及其他相关规定(统称“企业会计准则”)、以及中国证券监督管理委员会《公开发行证券的公司信息披露编报规则第15号—财务报告的一般规定》(2010年修订)的披露规定编制。

本财务报表以持续经营为基础列报。

编制本财务报表时，除某些金融工具外，均以历史成本为计价原则。资产如果发生减值，则按照相关规定计提相应的减值准备。

同一控制下企业合并对财务报表编制基础的影响

威海镁业原系本公司的母公司—万丰集团的子公司，于2012年8月8日本公司取得其68.8%的股权前后，本公司与威海镁业均受万丰集团控制且该控制并非暂时性，因此按照同一控制下企业合并的有关处理要求，本公司将企业合并取得的威海镁业的资产、负债按照合并日威海镁业账面价值计量。

按照同一控制下企业合并的有关处理要求，将威海镁业的经营成果和现金流量，自其与本公司同受最终控制方控制之日起纳入合并财务报表，在个别合并报表时，并且将两者之间的往来余额、交易发生额在合并时予以抵销，视同合并后形成的报告主体自最终控制方开始实施控制时一直存在。因此，本集团在编制2012年度财务报表时，重述了2011年12月31日的合并资产负债表、2011年度的合并利润表、合并现金流量表及合并所有者权益变动表(以下称“重述”)。重述是以经安永华明会计师事务所审计的本公司2011年度财务报表(安永华明(2012)审字第60468741_B01号)为基础编制。

2、遵循企业会计准则的声明

本财务报表符合企业会计准则的要求，真实、完整地反映了本公司2012年12月31日的合并及公司财务状况以及2012年度的合并及公司经营成果和现金流量。

3、会计期间

本集团会计年度采用公历年度，即每年自1月1日起至12月31日止。

4、记账本位币

除本公司全资子公司万丰北美有限责任公司记账本位币为美元、万丰奥威(英国)有限公司记账本位币为英镑并于资产负债表日折算为人民币外，本集团记账本位币和编制本财务报表所采用的货币均为人民币。除有特别说明外，均以人民币元为单位表示。

5、同一控制下和非同一控制下企业合并的会计处理方法

(1) 同一控制下企业合并

参与合并的企业在合并前后均受同一方或相同的多方最终控制，且该控制并非暂时性的，为同一控制下的企业合并。同一控制下的企业合并，在合并日取得对其他参与合并企业控制权的一方为合并方，参与合并的其他企业为被合并方。合并日，是指合并方实际取得对被合并方控制权的日期。

合并方在企业合并中取得的资产和负债，按合并日在被合并方的账面价值计量。合并方取得的净资产账面价值与支付的合并对价的账面价值(或发行股份面值总额)的差额，调整资本公积中的股本溢价及原制度资本公积转入的余额，不足冲减的则调整留存收益。

(2) 非同一控制下的企业合并

参与合并的企业在合并前后不受同一方或相同的多方最终控制的，为非同一控制下的企业合并。非同一控制下的企业合并，在购买日取得对其他参与合并企业控制权的一方为购买方，参与合并的其他企业为被购买方。购买日，是指为购买方实际取得对被购买方控制权的日期。

非同一控制下企业合并中所取得的被购买方可辨认资产、负债及或有负债在收购日以公允价值计量。

支付的合并对价的公允价值(或发行的权益性证券的公允价值)与购买日之前持有的被购买方的股权的公允价值之和大于合并中取得的被购买方可辨认净资产公允价值份额的差额，确认为商誉，并以成本减去累计减值损失进行后续计量。支付的合并对价的公允价值(或发行的权益性证券的公允价值)与购买日之前持有的被购买方的股权的公允价值之和小于合并中取得的被购买方可辨认净资产公允价值份额的，首先对取得的被购买方各项可辨认资产、负债及或有负债的公允价值以及支付的合并对价的公允价值(或发行的权益性证券的公允价值)及购买日之前持有的被购买方的股权的公允价值的计量进行复核，复核后支付的合并对价的公允价值(或发行的权益性证券的公允价值)与购买日之前持有的被购买方的股权的公允价值之和仍小于合并中取得的被购买方可辨认净资产公允价值份额的，其差额计入当期损益。

6、合并财务报表的编制方法

(1) 合并财务报表的编制方法

合并财务报表的合并范围以控制为基础确定，包括本公司及全部子公司的财务报表。子公司，是指被本公司控制的企业或主体。

编制截至2012年12月31日止单体财务报表时，子公司采用与本公司一致的会计年度和会计政策。本集团内部各公司之间的所有交易产生的余额、交易和未实现损益及股利于合并时全额抵销。

子公司少数股东分担的当期亏损超过了少数股东在该子公司期初股东权益中所享有的份额的，其余部分仍冲减少数股东权益。不丧失控制权情况下少数股东权益发生变化作为权益性交易。

对于通过非同一控制下的企业合并取得的子公司，被购买方的经营成果和现金流量自本公司取得控制权之日起纳入合并财务报表，直至本公司对其控制权终止。在编制合并财务报表时，以购买日确定的各项可辨认资产、负债及或有负债的公

允价值为基础对子公司的财务报表进行调整。

对于通过同一控制下的企业合并取得的子公司，被合并方的经营成果和现金流量自合并当期期初纳入合并财务报表。编制比较合并财务报表时，对前期财务报表的相关项目进行调整，视同合并后形成的报告主体自最终控制方开始实施控制时一直存在。

(2) 对同一子公司的股权在连续两个会计年度买入再卖出，或卖出再买入的应披露相关的会计处理方法

未出现同一子公司的股权在连续两个会计年度买入再卖出的情况。

7、现金及现金等价物的确定标准

现金，是指本集团的库存现金以及可以随时用于支付的存款；现金等价物，是指本集团持有的期限短、流动性强、易于转换为已知金额的现金、价值变动风险很小的投资。

8、外币业务和外币报表折算

(1) 外币业务

本集团对于发生的外币交易，将外币金额折算为记账本位币金额。

(2) 外币财务报表的折算

外币交易在初始确认时，采用交易发生日的即期汇率将外币金额折算为记账本位币金额。于资产负债表日，对于外币货币性项目采用资产负债表日即期汇率折算。由此产生的结算和货币性项目折算差额，除属于与购建符合资本化条件的资产相关的外币专门借款产生的差额按照借款费用资本化的原则处理之外，均计入当期损益。以历史成本计量的外币非货币性项目，仍采用交易发生日的即期汇率折算，不改变其记账本位币金额。以公允价值计量的外币非货币性项目，采用公允价值确定日的即期汇率折算，由此产生的差额根据非货币性项目的性质计入当期损益或其他综合收益。

对于境外经营，本集团在编制财务报表时将其记账本位币折算为人民币：对资产负债表中的资产和负债项目，采用资产负债表日的即期汇率折算，股东权益项目除“未分配利润”项目外，其他项目采用发生时的即期汇率折算；利润表中的收入和费用项目，采用交易发生当期的期初汇率折算。按照上述折算产生的外币财务报表折算差额，确认为其他综合收益并在资产负债表中股东权益项目下单独列示。处置境外经营时，将与该境外经营相关的其他综合收益转入处置当期损益，部分处置的按处置比例计算。

外币现金流量以及境外子公司的现金流量，采用现金流量发生当期平均汇率折算。汇率变动对现金的影响额作为调节项目，在现金流量表中单独列报。

9、金融工具

金融工具，是指形成一个企业的金融资产，并形成其他单位的金融负债或权益工具的合同。

(1) 金融工具的分类

金融资产于初始确认时分类为：以公允价值计量且其变动计入当期损益的金融资产、持有至到期投资、贷款和应收款项、可供出售金融资产、被指定为有效套期工具的衍生工具。对于以公允价值计量且其变动计入当期损益的金融资产，相关交易费用直接计入当期损益，其他类别的金融资产相关交易费用计入其初始确认金额。

金融负债于初始确认时分类为：以公允价值计量且其变动计入当期损益的金融负债、其他金融负债、被指定为有效套期工具的衍生工具。本集团在初始确认时确定金融负债的分类。对于以公允价值计量且其变动计入当期损益的金融负债，相关交易费用直接计入当期损益，其他金融负债的相关交易费用计入其初始确认金额。

(2) 金融工具的确认依据和计量方法

本集团于成为金融工具合同的一方时确认一项金融资产或金融负债。

满足下列条件的，终止确认金融资产(或金融资产的一部分，或一组类似金融资产的一部分)：

(1)收取金融资产现金流量的权利届满；

(2)转移了收取金融资产现金流量的权利，或在“过手”协议下承担了及时将收取的现金流量全额支付给第三方的义务；并且(a)实质上转让了金融资产所有权上几乎所有的风险和报酬，或(b)虽然实质上既没有转移也没有保留金融资产所有权上几乎所有的风险和报酬，但放弃了对该金融资产的控制。

如果金融负债的责任已履行、撤销或届满，则对金融负债进行终止确认。如果现有金融负债被同一债权人以实质上几乎完全不同条款的另一金融负债所取代，或现有负债的条款几乎全部被实质性修改，则此类替换或修改作为终止确认原负债和确认新负债处理，差额计入当期损益。

以常规方式买卖金融资产，按交易日会计进行确认和终止确认。常规方式买卖金融资产，是指按照合同条款的约定，在法规或通行惯例规定的期限内收取或交付金融资产。交易日，是指本集团承诺买入或卖出金融资产的日期。

本集团在初始确认时确定金融资产的分类。金融资产在初始确认时以公允价值计量。对于以公允价值计量且其变动计入当期损益的金融资产，相关交易费用直接计入当期损益，其他类别的金融资产相关交易费用计入其初始确认金额。

金融资产的后续计量取决于其分类：

以公允价值计量且其变动计入当期损益的金融资产

以公允价值计量且其变动计入当期损益的金融资产，包括交易性金融资产和初始确认时指定为以公允价值计量且其变动计入当期损益的金融资产。交易性金融资产，是指满足下列条件之一的金融资产：取得该金融资产的目的是为了在短期内出售；属于进行集中管理的可辨认金融工具组合的一部分，且有客观证据表明企业近期采用短期获利方式对该组合进行管理；属于衍生工具，但是，被指定且为有效套期工具的衍生工具、属于财务担保合同的衍生工具、与在活跃市场中没有报价且其公允价值不能可靠计量的权益工具投资挂钩并须通过交付该权益工具结算的衍生工具除外。对于此类金融资产，采用公允价值进行后续计量，所有已实现和未实现的损益均计入当期损益。与以公允价值计量且其变动计入当期损益的金融资产相关的股利或利息收入，计入当期损益。

只有符合以下条件之一，金融资产才可在初始计量时指定为以公允价值计量且变动计入当期损益的金融资产：

(1)该项指定可以消除或明显减少由于金融工具计量基础不同所导致的相关利得或损失在确认或计量方面不一致的情况。

(2)风险管理或投资策略的正式书面文件已载明，该金融工具组合以公允价值为基础进行管理、评价并向关键管理人员报告。

(3)包含一项或多项嵌入衍生工具的混合工具，除非嵌入衍生工具对混合工具的现金流量没有重大改变，或所嵌入的衍生工具明显不应当从相关混合工具中分拆。

(4)包含需要分拆但无法在取得时或后续的资产负债表日对其进行单独计量的嵌入衍生工具的混合工具。

在活跃市场中没有报价、公允价值不能可靠计量的权益工具投资，不得指定为以公允价值计量且其变动计入当期损益的金融资产。

企业在初始确认时将某金融资产划分为以公允价值计量且其变动计入当期损益的金融资产后，不能重分类为其他类金融资产；其他类金融资产也不能重分类为以公允价值计量且其变动计入当期损益的金融资产。

持有至到期投资

持有至到期投资，是指到期日固定、回收金额固定或可确定，且本集团有明确意图和能力持有至到期的非衍生金融资产。对于此类金融资产，采用实际利率法，按照摊余成本进行后续计量，其摊销或减值以及终止确认产生的利得或损失，均计入当期损益。

贷款和应收款项

贷款和应收款项，是指在活跃市场中没有报价、回收金额固定或可确定的非衍生金融资产。对于此类金融资产，采用实际利率法，按照摊余成本进行后续计量，其摊销或减值产生的利得或损失，均计入当期损益。

可供出售金融资产

可供出售金融资产，是指初始确认时即指定为可供出售的非衍生金融资产，以及除上述金融资产类别以外的金融资产。对于此类金融资产，采用公允价值进行后续计量。其折价或溢价采用实际利率法进行摊销并确认为利息收入或费用。除减值损失及外币货币性金融资产的汇兑差额确认为当期损益外，可供出售金融资产的公允价值变动作为其他综合收益于资本公积中确认，直到该金融资产终止确认或发生减值时，累计利得或损失转入当期损益。与可供出售金融资产相关的股利或利息收入，计入当期损益。

本集团在初始确认时确定金融负债的分类。对于以公允价值计量且其变动计入当期损益的金融负债，相关交易费用直接计入当期损益，其他金融负债的相关交易费用计入其初始确认金额。

金融负债的后续计量取决于其分类：

以公允价值计量且其变动计入当期损益的金融负债

以公允价值计量且其变动计入当期损益的金融负债，包括交易性金融负债和初始确认时指定为以公允价值计量且其变动计入当期损益的金融负债。交易性金融负债，是指满足下列条件之一的金融负债：承担该金融负债的目的是为了在近期内回购；属于进行集中管理的可辨认金融工具组合的一部分，且有客观证据表明企业近期采用短期获利方式对该组合进行管理；属于衍生工具，但是，被指定且为有效套期工具的衍生工具、属于财务担保合同的衍生工具、与在活跃市场中没有报价且其公允价值不能可靠计量的权益工具投资挂钩并须通过交付该权益工具结算的衍生工具除外。对于此类金融负债，按照公允价值进行后续计量，所有已实现和未实现的损益均计入当期损益。

企业在初始确认时将某金融负债划分为以公允价值计量且其变动计入当期损益的金融负债后，不能重分类为其他金融负债；其他金融负债也不能重分类为以公允价值计量且其变动计入当期损益的金融负债。

其他金融负债

对于此类金融负债，采用实际利率法，按照摊余成本进行后续计量。

本集团使用衍生金融工具，例如以远期外汇合同，对外汇风险进行套期保值。衍生金融工具初始以衍生交易合同签订当日的公允价值进行计量，并以其公允价值进行后续计量。公允价值为正数的衍生金融工具确认为一项资产，公允价值为负数的确认为一项负债。但对于在活跃市场中没有报价且其公允价值不能可靠计量的权益工具挂钩并须通过交付该权益工具结算的衍生金融工具，按成本计量。

除现金流量套期中属于有效套期的部分计入其他综合收益之外，衍生工具公允价值变动而产生的利得或损失，直接计入当期损益。

(3) 金融资产转移的确认依据和计量方法

本集团已将金融资产所有权上几乎所有的风险和报酬转移给转入方的，终止确认该金融资产；保留了金融资产所有权上几乎所有的风险和报酬的，不终止确认该金融资产。

本集团既没有转移也没有保留金融资产所有权上几乎所有的风险和报酬的，分别下列情况处理：放弃了对该金融资产控制的，终止确认该金融资产并确认产生的资产和负债；未放弃对该金融资产控制的，按照其继续涉入所转移金融资产的程度确认有关金融资产，并相应确认有关负债。

(4) 金融负债终止确认条件

如果金融负债的责任已履行、撤销或届满，则对金融负债进行终止确认。

(5) 金融资产和金融负债公允价值的确定方法

存在活跃市场的金融资产或金融负债，采用活跃市场中的报价确定其公允价值。金融工具不存在活跃市场的，本集团采用估值技术确定其公允价值，估值技术包括参考熟悉情况并自愿交易的各方最近进行的市场交易中使用的价格、参照实质上相同的其他金融工具的当前公允价值、现金流量折现法和期权定价模型等。

(6) 金融资产（不含应收款项）减值测试方法、减值准备计提方法

本集团于资产负债表日对金融资产的账面价值进行检查，有客观证据表明该金融资产发生减值的，计提减值准备。表明金融资产发生减值的客观证据，是指金融资产初始确认后实际发生的、对该金融资产的预计未来现金流量有影响，且企业能够对该影响进行可靠计量的事项。

以摊余成本计量的金融资产

如果有客观证据表明该金融资产发生减值，则将该金融资产的账面价值减记至预计未来现金流量(不包括尚未发生的未来信用损失)现值，减记金额计入当期损益。预计未来现金流量现值，按照该金融资产原实际利率(即初始确认时计算确定的实际利率)折现确定，并考虑相关担保物的价值。对于浮动利率，在计算未来现金流量现值时采用合同规定的现实际利率作为折现率。

对单项金额重大的金融资产单独进行减值测试，如有客观证据表明其已发生减值，确认减值损失，计入当期损益。对单项金额不重大的金融资产，包括在具有类似信用风险特征的金融资产组合中进行减值测试或单独进行减值测试。单独测试未发生减值的金融资产(包括单项金额重大和不重大的金融资产)，包括在具有类似信用风险特征的

金融资产组合中再进行减值测试。已单项确认减值损失的金融资产，不包括在具有类似信用风险特征的金融资产组合中进行减值测试。

本集团对以摊余成本计量的金融资产确认减值损失后，如有客观证据表明该金融资产价值已恢复，且客观上与确认该损失后发生的事项有关，原确认的减值损失予以转回，计入当期损益。但是，该转回后的账面价值不超过假定不计提减值准备情况下该金融资产在转回日的摊余成本。

可供出售金融资产

如果有客观证据表明该金融资产发生减值，原计入其他综合收益的因公允价值下降形成的累计损失，予以转出，计入当期损益。该转出的累计损失，为可供出售金融资产的初始取得成本扣除已收回本金和已摊销金额、当前公允价值和原已计入损益的减值损失后的余额。

对于已确认减值损失的可供出售债务工具，在随后的会计期间公允价值已上升且客观上与确认原减值损失确认后发生的事项有关的，原确认的减值损失予以转回，计入当期损益。

以成本计量的金融资产

如果有客观证据表明该金融资产发生减值，将该金融资产的账面价值，与按照类似金融资产当时市场收益率对未来现金流量折现确定的现值之间的差额，确认为减值损失，计入当期损益。发生的减值损失一经确认，不再转回。

按照《企业会计准则第2号——长期股权投资》规定的成本法核算的、在活跃市场中没有报价、公允价值不能可靠计量的长期股权投资，其减值也按照上述原则处理。

(7) 将尚未到期的持有至到期投资重分类为可供出售金融资产的，说明持有意图或能力发生改变的依据

无

10、应收款项坏账准备的确认标准和计提方法

本集团不采用划分信用风险特征组合的方式确认坏账准备的计提金额。而是采用个别认定法进行逐项分析计提，即根据债务人的财务和经营状况、现金流量状况、以前的信用记录、与债务人之间的争议和纠纷等资料对其欠款的可回收性进行逐笔详细分析，据以分别确定针对每一笔此类应收款项的坏账准备计提比例。年末余额100万元及以上的应收款项认定为单项金额重大的应收账款/其他应收款。

(1) 单项金额重大的应收款项坏账准备

单项金额重大的判断依据或金额标准	年末余额 100 万元及以上的应收款项认定为单项金额重大的应收账款
单项金额重大并单项计提坏账准备的计提方法	采用个别认定法进行逐项分析计提，即根据债务人的财务和经营状况、现金流量状况、以前的信用记录、与债务人之间的争议和纠纷等资料对其欠款的可回收性进行逐笔详细分析，据以分别确定针对每一笔此类应收款项的坏账准备计提比例

(2) 按组合计提坏账准备的应收款项

组合名称	按组合计提坏账准备的计提方法	确定组合的依据
--	--	--

组合中，采用账龄分析法计提坏账准备的

适用 不适用

组合中，采用余额百分比法计提坏账准备的

适用 不适用

组合中，采用其他方法计提坏账准备的

适用 不适用

(3) 单项金额虽不重大但单项计提坏账准备的应收账款

单项计提坏账准备的理由	有客观证据表明债务人的欠款回收风险大
坏账准备的计提方法	个别认定法

11、存货**(1) 存货的分类**

存货包括原材料、在产品、半成品、低值易耗品、产成品。

(2) 发出存货的计价方法

计价方法：加权平均法

存货按照成本进行初始计量。存货成本包括采购成本、加工成本和其他成本。发出存货，采用加权平均法确定其实际成本。

(3) 存货可变现净值的确定依据及存货跌价准备的计提方法

于资产负债表日，存货按照成本与可变现净值孰低计量，对成本高于可变现净值的，计提存货跌价准备，计入当期损益。如果以前计提存货跌价准备的影响因素已经消失，使得存货的可变现净值高于其账面价值，则在原已计提的存货跌价准备金额内，将以前减记的金额予以恢复，转回的金额计入当期损益。

可变现净值，是指在日常活动中，存货的估计售价减去至完工时估计将要发生的成本、估计的销售费用以及相关税费后的金额。计提存货跌价准备时，原材料按类别计提，产成品按单个存货项目计提。

(4) 存货的盘存制度

盘存制度：永续盘存制

存货的盘存制度采用永续盘存制。

(5) 低值易耗品和包装物的摊销方法

低值易耗品

摊销方法：一次摊销法

包装物

摊销方法：一次摊销法

12、长期股权投资

(1) 投资成本的确定

长期股权投资在取得时以初始投资成本进行初始计量。对于企业合并形成的长期股权投资，通过同一控制下的企业合并取得的，以取得被合并方所有者权益账面价值的份额作为初始投资成本；通过非同一控制下的企业合并取得的，以合并成本作为初始投资成本(通过多次交易分步实现非同一控制下的企业合并的，以购买日之前所持被购买方的股权投资的账面价值与购买日新增投资成本之和作为初始投资成本)，合并成本包括购买方付出的资产、发生或承担的负债、发行的权益性证券的公允价值之和。除企业合并形成的长期股权投资以外方式取得的长期股权投资，按照下列方法确定初始投资成本：支付现金取得的，以实际支付的购买价款及与取得长期股权投资直接相关的费用、税金及其他必要支出作为初始投资成本；发行权益性证券取得的，以发行权益性证券的公允价值作为初始投资成本；投资者投入的，以投资合同或协议约定的价值作为初始投资成本，但合同或协议约定价值不公允的除外。

(2) 后续计量及损益确认

本集团对被投资单位不具有共同控制或重大影响，且在活跃市场中没有报价、公允价值不能可靠计量的长期股权投资，采用成本法核算。本公司能够对被投资单位实施控制的长期股权投资，在本公司个别财务报表中采用成本法核算。采用成本法时，长期股权投资按初始投资成本计价，除取得投资时实际支付的价款或对价中包含的已宣告但尚未发放的现金股利或利润外，按享有被投资单位宣告分派的现金股利或利润，确认为当期投资收益，并同时根据有关资产减值政策考虑长期投资是否减值。

(3) 确定对被投资单位具有共同控制、重大影响的依据

共同控制，是指按照合同约定对某项经济活动所共有的控制，仅在与该项经济活动相关的重要财务和经营决策需要分享控制权的投资方一致同意时存在。重大影响，是指对一个企业的财务和经营政策有参与决策的权力，但并不能够控制或者与其他方一起共同控制这些政策的制定。

(4) 减值测试方法及减值准备计提方法

对子公司、合营企业、联营企业的长期股权投资减值测试方法及减值准备计提方法：

本集团于资产负债表日判断资产是否存在可能发生减值的迹象，存在减值迹象的，本集团将估计其可收回金额，进行减值测试。

在活跃市场没有报价且公允价值不能可靠计量的其他长期股权投资减值测试方法及减值准备计提方法：

如果有客观证据表明该金融资产发生减值，将该金融资产的账面价值，与按照类似金融资产当时市场收益率对未来现金流量折现确定的现值之间的差额，确认为减值损失，计入当期损益。发生的减值损失一经确认，不再转回。

13、投资性房地产

本集团在本报告期内，无投资性房产。

14、固定资产

(1) 固定资产确认条件

固定资产仅在与其有关的经济利益很可能流入本集团，且其成本能够可靠地计量时才予以确认。与固定资产有关的后续支出，符合该确认条件的，计入固定资产成本，并终止确认被替换部分的账面价值；否则，在发生时计入当期损益。

固定资产按照成本进行初始计量，并考虑预计弃置费用因素的影响。购置固定资产的成本包括购买价款、相关税费、使固定资产达到预定可使用状态前所发生的可直接归属于该资产的其他支出。

(2) 融资租入固定资产的认定依据、计价方法

本集团在本报告期内，无融资租入固定资产。

(3) 各类固定资产的折旧方法

固定资产的折旧采用年限平均法计提，各类固定资产的折旧年限、残值率及年折旧率如下：

	折旧年限	残值率	年折旧率
房屋及建筑物	5 - 35年	3% - 5%	2.71 - 19.40%
机器设备	3 - 15年	3% - 5%	6.33 - 32.33%
运输工具	4 - 10年	3% - 5%	9.50 - 24.25%
其他设备	3 - 10年	3% - 5%	9.50 - 32.33%
装修	5年	-	20.00%

固定资产的各组成部分具有不同使用寿命或以不同方式为企业提供经济利益的，适用不同折旧率和折旧方法。

类别	折旧年限（年）	残值率（%）	年折旧率（%）
房屋及建筑物	35	5%	2.71%
机器设备	15	5%	6.33%
电子设备	10	5%	9.5%
运输设备	10	5%	32.33%

(4) 固定资产的减值测试方法、减值准备计提方法

本集团于资产负债表日判断资产是否存在可能发生减值的迹象，存在减值迹象的，本集团将估计其可收回金额，进行减值测试。

可收回金额根据资产的公允价值减去处置费用后的净额与资产预计未来现金流量的现值两者之间较高者确定。本集团以单项资产为基础估计其可收回金额；难以对单项资产的可收回金额进行估计的，以该资产所属的资产组为基础确定资产组的可收回金额。资产组的认定，以资产组产生的主要现金流入是否独立于其他资产或者资产组的现金流入为依据。

当资产或者资产组的可收回金额低于其账面价值时，本集团将其账面价值减记至可收回金额，减记的金额计入当期损益，同时计提相应的资产减值准备。

就商誉的减值测试而言，对于因企业合并形成的商誉的账面价值，自购买日起按照合理的方法分摊至相关的资产组；难以分摊至相关的资产组的，将其分摊至相关的资产组组合。相关的资产组或者资产组组合，是能够从企业合并的协同效应中受益的资产组或者资产组组合，且不大于本集团确定的报告分部。

减值损失一经确认，在以后会计期间不再转回。

(5) 其他说明

无

15、在建工程

(1) 在建工程的类别

在建工程成本按实际工程支出确定，包括在建期间发生的各项必要工程支出、工程达到预定可使用状态前的应予资本化的借款费用以及其他相关费用等。

(2) 在建工程结转为固定资产的标准和时点

在建工程在达到预定可使用状态时转入固定资产。

(3) 在建工程的减值测试方法、减值准备计提方法

本集团于资产负债表日判断资产是否存在可能发生减值的迹象，存在减值迹象的，本集团将估计其可收回金额，进行减值测试。

可收回金额根据资产的公允价值减去处置费用后的净额与资产预计未来现金流量的现值两者之间较高者确定。本集团以单项资产为基础估计其可收回金额；难以对单项资产的可收回金额进行估计的，以该资产所属的资产组为基础确定资产组的可收回金额。资产组的认定，以资产组产生的主要现金流入是否独立于其他资产或者资产组的现金流入为依据。

当资产或者资产组的可收回金额低于其账面价值时，本集团将其账面价值减记至可收回金额，减记的金额计入当期损益，同时计提相应的资产减值准备。

减值损失一经确认，在以后会计期间不再转回。

16、借款费用

(1) 借款费用资本化的确认原则

可直接归属于符合资本化条件的资产的购建或者生产的借款费用，予以资本化，其他借款费用计入当期损益。符合资本化条件的资产，是指需要经过相当长时间的购建或者生产活动才能达到预定可使用或者可销售状态的固定资产、投资性房地产和存货等资产。

(2) 借款费用资本化期间

借款费用同时满足下列条件的，才能开始资本化：

- (1)资产支出已经发生；
- (2)借款费用已经发生；
- (3)为使资产达到预定可使用或者可销售状态所必要的购建或者生产活动已经开始。

(3) 暂停资本化期间

购建或者生产符合资本化条件的资产达到预定可使用或者可销售状态时，借款费用停止资本化。之后发生的借款费用计入当期损益。

(4) 借款费用资本化金额的计算方法

在资本化期间内，每一会计期间的利息资本化金额，按照下列方法确定：

- (1)专门借款以当期实际发生的利息费用，减去暂时性的存款利息收入或投资收益后的金额确定。
- (2)占用的一般借款，根据累计资产支出超过专门借款部分的资产支出加权平均数乘以所占用一般借款的加权平均利率计算确定。

符合资本化条件的资产在购建或者生产过程中，发生除达到预定可使用或者可销售状态必要的程序之外的非正常中断、且中断时间连续超过3个月的，暂停借款费用的资本化。在中断期间发生的借款费用确认为费用，计入当期损益，直至资产的购建或者生产活动重新开始。

17、生物资产

无

18、油气资产

无

19、无形资产

(1) 无形资产的计价方法

无形资产仅在与其有关的经济利益很可能流入本集团，且其成本能够可靠地计量时才予以确认，并以成本进行初始计量。但企业合并中取得的无形资产，其公允价值能够可靠地计量的，即单独确认为无形资产并按照公允价值计量。

(2) 使用寿命有限的无形资产的使用寿命估计情况

无形资产按照其能为本集团带来经济利益的期限确定使用寿命。公司至少于每年年度终了，对使用寿命有限的无形资产的使用寿命及摊销方法进行复核，必要时进行调整。

项目	预计使用寿命	依据
土地使用权	292~600 个月	法定使用权限
软件	10 年	能为公司带来经济利益的期限

(3) 使用寿命不确定的无形资产的判断依据

无形资产按照其能为本集团带来经济利益的期限确定使用寿命，无法预见其为本集团带来经济利益期限的作为使用寿命不确定的无形资产。

(4) 无形资产减值准备的计提

本集团于资产负债表日判断资产是否存在可能发生减值的迹象，存在减值迹象的，本集团将估计其可收回金额，进行减值测试。对因企业合并所形成的商誉和使用寿命不确定的无形资产，无论是否存在减值迹象，至少于每年末进行减值测试。对于尚未达到可使用状态的无形资产，也每年进行减值测试。

可收回金额根据资产的公允价值减去处置费用后的净额与资产预计未来现金流量的现值两者之间较高者确定。本集团以单项资产为基础估计其可收回金额；难以对单项资产的可收回金额进行估计的，以该资产所属的资产组为基础确定资产组的可收回金额。资产组的认定，以资产组产生的主要现金流入是否独立于其他资产或者资产组的现金流入为依据。

当资产或者资产组的可收回金额低于其账面价值时，本集团将其账面价值减记至可收回金额，减记的金额计入当期损益，同时计提相应的资产减值准备。

就商誉的减值测试而言，对于因企业合并形成的商誉的账面价值，自购买日起按照合理的方法分摊至相关的资产组；难以分摊至相关的资产组的，将其分摊至相关的资产组组合。相关的资产组或者资产组组合，是能够从企业合并的协同效应中受益的资产组或者资产组组合，且不大于本集团确定的报告分部。

对包含商誉的相关资产组或者资产组组合进行减值测试时，如与商誉相关的资产组或者资产组组合存在减值迹象的，首先对不包含商誉的资产组或者资产组组合进行减值测试，计算可收回金额，确认相应的减值损失。然后对包含商誉的资产组或者资产组组合进行减值测试，比较其账面价值与可收回金额，如可收回金额低于账面价值的，减值损失金额首先抵减分摊至资产组或者资产组组合中商誉的账面价值，再根据资产组或者资产组组合中除商誉之外的其他各项资产的账面价值所占比重，按比例抵减其他各项资产的账面价值。

资产减值损失一经确认，在以后会计期间不再转回。

(5) 划分公司内部研究开发项目的研究阶段和开发阶段具体标准

本集团将内部研究开发项目的支出，区分为研究阶段支出和开发阶段支出。研究阶段的支出，于发生时计入当期损益。开发阶段的支出，只有在同时满足下列条件时，才能予以资本化，即：完成该无形资产以使其能够使用或出售在技术上具有可行性；具有完成该无形资产并使用或出售的意图；无形资产产生经济利益的方式，包括能够证明运用该无形资产生产的产品存在市场或无形资产自身存在市场，无形资产将在内部使用的，能够证明其有用性；有足够的技术、财务资源和其他资源支持，以完成该无形资产的开发，并有能力使用或出售该无形资产；归属于该无形资产开发阶段的支出能够可靠地计量。

(6) 内部研究开发项目支出的核算

无

20、长期待摊费用

长期待摊费用采用直线法摊销，摊销期如下：

摊销期

模具 1-3年

21、附回购条件的资产转让

无

22、预计负债

无

(1) 预计负债的确认标准

无

(2) 预计负债的计量方法

无

23、股份支付及权益工具

(1) 股份支付的种类

无

(2) 权益工具公允价值的确定方法

无

(3) 确认可行权权益工具最佳估计的依据

无

(4) 实施、修改、终止股份支付计划的相关会计处理

无

24、回购本公司股份

无

25、收入

(1) 销售商品收入确认时间的具体判断标准

本集团已将商品所有权上的主要风险和报酬转移给购货方，并不再对该商品保留通常与所有权相联系的继续管理权和实施有效控制，且相关的已发生或将发生的成本能够可靠地计量，确认为收入的实现。销售商品收入金额，按照从购货方已收或应收的合同或协议价款确定，但已收或应收的合同或协议价款不公允的除外；合同或协议价款的收取采用递延方式，实质上具有融资性质的，按照应收的合同或协议价款的公允价值确定。

(2) 确认让渡资产使用权收入的依据

让渡资产使用权收入同时满足下列条件的，予以确认：①相关的经济利益很可能流入企业。②收入的金额能够可靠地计量。

(3) 确认提供劳务收入的依据

于资产负债表日，在提供劳务交易的结果能够可靠估计的情况下，按完工百分比法确认提供劳务收入；否则按已经发生并预计能够得到补偿的劳务成本金额确认收入。提供劳务交易的结果能够可靠估计，是指同时满足下列条件：收入的金额能够可靠地计量，相关的经济利益很可能流入本集团，交易的完工进度能够可靠地确定，交易中已发生和将发生的成本能够可靠地计量。本集团以已经提供的劳务占应提供劳务总量的比例确定提供劳务交易的完工进度。提供劳务收入总额，按照从接受劳务方已收或应收的合同或协议价款确定，但已收或应收的合同或协议价款不公允的除外。

(4) 按完工百分比法确认提供劳务的收入和建造合同收入时，确定合同完工进度的依据和方法

无

26、政府补助

(1) 类型

政府补助在能够满足其所附的条件并且能够收到时，予以确认。政府补助为货币性资产的，按照收到或应收的金额计量。政府补助为非货币性资产的，按照公允价值计量；公允价值不能可靠取得的，按照名义金额计量。

(2) 会计处理方法

与收益相关的政府补助，用于补偿以后期间的相关费用或损失的，确认为递延收益，并在确认相关费用的期间计入当期损益；用于补偿已发生的相关费用或损失的，直接计入当期损益。与资产相关的政府补助，确认为递延收益，在相关资产使用寿命内平均分配，计入当期损益。但按照名义金额计量的政府补助，直接计入当期损益。

27、递延所得税资产和递延所得税负债

(1) 确认递延所得税资产的依据

对于可抵扣暂时性差异、能够结转以后年度的可抵扣亏损和税款抵减，本集团以很可能取得用来抵扣可抵扣暂时性差异、可抵扣亏损和税款抵减的未来应纳税所得额为限，确认由此产生的递延所得税资产，除非：(1) 可抵扣暂时性差异是在以下交易中产生的：该交易不是企业合并，并且交易发生时既不影响会计利润也不影响应纳税所得额或可抵扣亏损。(2) 对于与子公司、合营企业及联营企业投资相关的可抵扣暂时性差异，同时满足下列条件的，确认相应的递延所得税资产：暂时性差异在可预见的未来很可能转回，且未来很可能获得用来抵扣可抵扣暂时性差异的应纳税所得额。

(2) 确认递延所得税负债的依据

本集团根据资产与负债于资产负债表日的账面价值与计税基础之间的暂时性差异，以及未作为资产和负债确认但按照税法规定可以确定其计税基础的项目的账面价值与计税基础之间的差额产生的暂时性差异，采用资产负债表债务法计提递延所得税。各种应纳税暂时性差异均据以确认递延所得税负债，除非：(1) 应纳税暂时性差异是在以下交易中产生的：商誉的初始确认，或者具有以下特征的交易中产生的资产或负债的初始确认：该交易不是企业合并，并且交易发生时既不影响会计利润也不影响应纳税所得额或可抵扣亏损。(2) 对于与子公司、合营企业及联营企业投资相关的应纳税暂时性差异，该暂时性差异转回的时间能够控制并且该暂时性差异在可预见的未来很可能不会转回。

28、经营租赁、融资租赁

(1) 经营租赁会计处理

作为经营租赁承租人

经营租赁的租金支出，在租赁期内各个期间按照直线法计入相关的资产成本或当期损益，或有租金在实际发生时计入当期损益。

作为经营租赁出租人

经营租赁的租金收入在租赁期内各个期间按直线法确认为当期损益，或有租金在实际发生时计入当期损益。

(2) 融资租赁会计处理

本报告期内无融资租赁。

(3) 售后租回的会计处理

本报告期内无售后租回。

29、持有待售资产

(1) 持有待售资产确认标准

无

(2) 持有待售资产的会计处理方法

无

30、资产证券化业务

无

31、套期会计

无

32、主要会计政策、会计估计的变更

本报告期主要会计政策、会计估计是否变更

是 否

公司报告期内无会计政策和会计估计变更。

(1) 会计政策变更

本报告期主要会计政策是否变更

是 否

公司报告期内无会计政策变更。

(2) 会计估计变更

本报告期主要会计估计是否变更

是 否

公司报告期内无会计估计变更。

33、前期会计差错更正

本报告期是否发现前期会计差错

是 否

公司报告期内未发现前期会计差错。

(1) 追溯重述法

本报告期是否发现采用追溯重述法的前期会计差错

是 否

公司报告期内未发现采用追溯重述法的前期会计差错。

(2) 未来适用法

本报告期是否发现采用未来适用法的前期会计差错

是 否

公司报告期内未发现采用未来适用法的前期会计差错。

34、其他主要会计政策、会计估计和财务报表编制方法

五、税项

1、公司主要税种和税率

税种	计税依据	税率
增值税	本公司、威海万丰奥威汽轮有限公司、宁波奥威尔轮毂有限公司、威海万丰镁业科技发展有限公司、浙江万丰摩轮有限公司和广东万丰摩轮有限公司内销适用增值税税率为 17%，外销适用零税率。本公司的子公司万丰奥威(英国)有限公司适用于其注册地	20%、17%、0%
消费税	--	--
营业税	本公司及本公司的子公司适用营业税税率为 5%	5%
城市维护建设税	本公司和浙江万丰摩轮有限公司适用的城市维护建设税税率为 5%，威海万丰奥威汽轮有限公司、威海万丰镁业科技发展有限公司、宁波奥威尔轮毂有限	5%、7%、0%

	公司和广东万丰摩轮有限公司的适用税率为 7%。万丰奥威(英国)有限公司和万丰北美有限责任公司适用于注册地的税法, 无需缴纳。	
企业所得税	—企业所得税按应纳税所得额的 12.5%、15%、25% 计缴。详见五税项 2、税收优惠及批文。—本公司的子公司万丰奥威(英国)有限公司适用于其注册地英国赫尔市约克郡的所得税税法。—本公司的子公司万丰北美有限责任公司适用于其注册地美国密歇根州的所得税税法。	12.5%、15%、25%
教育费附加	本公司、威海万丰奥威汽轮有限公司、威海万丰镁业科技发展有限公司、宁波奥威尔轮毂有限公司、浙江万丰摩轮有限公司和广东万丰摩轮有限公司的教育费附加适用费率为 5%。万丰奥威(英国)有限公司和万丰北美有限责任公司适用于注册地的税法, 无需缴纳。	5%、0%
水利建设基金	本公司、宁波奥威尔轮毂有限公司、浙江万丰摩轮有限公司和广东万丰摩轮有限公司水利建设基金适用费率为 0.1%, 威海万丰奥威汽轮有限公司和威海万丰镁业科技发展有限公司的适用费率为 1%, 本公司的其余子公司均无须缴纳上述附加费用。	0.1%、1%

各分公司、分厂执行的所得税税率

1. 本公司、子公司威海万丰奥威汽轮股份有限公司、子公司浙江万丰摩轮有限公司、浙江万丰摩轮有限公司子公司广东万丰摩轮有限公司、子公司威海镁业科技发展有限公司所得税税率为 15%;
2. 子公司宁波奥威尔轮毂有限公司所得税税率为 12.5%;
3. 子公司万丰奥威(英国)有限公司适用于其注册地英国赫尔市约克郡的所得税税法;
4. 子公司万丰北美有限责任公司适用于其注册地美国密歇根州的所得税税法。

2、税收优惠及批文

本公司接获由浙江省科学技术厅、浙江省财政厅、浙江省国家税务局和地方税务局于 2011 年 10 月 14 日联合颁发的《高新技术企业证书》(证书编号: GF201133000646), 认定本公司为高新技术企业, 认证有效期 3 年。根据国家对高新技术企业的相关税收政策, 本公司自获得高新技术企业认定后三年内(2011 年至 2013 年), 所得税按 15% 的税率缴纳。

子公司威海万丰奥威汽轮有限公司接获由山东省科学技术厅、山东省财政厅、山东省国家税务局和地方税务局于 2011 年 10 月 31 日联合颁发的《高新技术企业证书》(证书编号: GF201137000450), 认定公司为高新技术企业, 认证有效期 3 年。根据国家对高新技术企业的相关税收政策, 公司自获得高新技术企业认定后三年内(2011 年至 2013 年),

所得税按15%的税率缴纳。

子公司宁波奥威尔轮毂有限公司，按《中华人民共和国外商投资企业和外国企业所得税》的有关规定享受所得税优惠政策，即2008年至2009年免缴企业所得税，自2010年至2012年减半缴纳企业所得税，即12.5%。

子公司威海万丰镁业科技发展有限公司接获由山东省科学技术厅、山东省财政局、山东省国税局和地方税务局于2011年10月31日联合颁发的《高新技术企业证书》(证书编号：GF201137000333)，认定公司为高新技术企业，认证有效期3年。根据国家对高新技术企业的相关税收政策，公司自获得高新技术企业认定后三年内(2011年至2013年)，所得税按15%的税率缴纳。

子公司浙江万丰摩轮有限公司系经营期在十年以上的生产性外商投资企业，根据《中华人民共和国外商投资企业和外国企业所得税法》相关规定，万丰摩轮从开始获利年度起，第一年和第二年免征企业所得税，第三年至第五年减半征收企业所得税。2007年度为万丰摩轮第一个获利年度。根据于2008年1月1日起施行的《中华人民共和国企业所得税法》(“新企业所得税法”)的相关规定，原享受企业所得税“两免三减半”定期减免税优惠的企业，新税法施行后继续按原税收法律、行政法规及相关文件规定的优惠办法及年限享受至期满为止。万丰摩轮适用的企业所得税税率为25%，故万丰摩轮2011年度适用的企业所得税率为12.5%。根据浙江省科学技术厅于2012年12月27日发布的《关于认定杭州新光光电有限公司等236家企业为2012年第一批高新技术企业的通知》，认定浙江万丰摩轮有限公司为高新技术企业，认证有效期3年。根据国家对高新技术企业的相关税收政策，公司自获得高新技术企业认定后三年内(2012年至2014年)，所得税按15%的税率缴纳。

子公司广东万丰摩轮有限公司接获由广东省科学技术厅、广东省财政局、广东省国税局和地方税务局于2011年11月17日联合颁发的《高新技术企业证书》(证书编号：GR201144000635)，认定公司为高新技术企业，认证有效期3年。根据国家对高新技术企业的相关税收政策，公司自获得高新技术企业认定后三年内(2011年至2013年)，所得税按15%的税率缴纳。

3、其他说明

无

六、企业合并及合并财务报表

1、子公司情况

(1) 通过设立或投资等方式取得的子公司

单位：元

子公司全称	子公司类型	注册地	业务性质	注册资本	经营范围	期末实际投资额	实质上构成对子公司净投资的其他项目余额	持股比例(%)	表决权比例(%)	是否合并报表	少数股东权益	少数股东权益中用于冲减少数股东损益的金额	从母公司所有者权益冲减子公司少数股东分担的本期亏损超过

													少数股东在该子公司年初所有者权益中所享有份额后的余额
威海万丰奥威汽轮有限公司	控股 65%	山东	制造业	人民币 5,000 万元	汽车铝合金车轮及其零部件的生产销售	50,000,000.00	0.00	65%	65%	是	120,480,909.14	0.00	0.00
宁波奥威尔轮毂有限公司	控股 75%	浙江	制造业	美元 2000 万元	铝合金轮毂产品及汽车配件的研发生产	161,527,983.70		75%	75%	是	25,399,267.10	0.00	0.00
万丰奥威(英国)有限公司	全资	英国	服务业	美元 100 万元	汽车零部件设计研发、销售和售后服务	7,093,320.00		100%	100%	是	0.00	0.00	0.00
万丰北美有限责任公司	全资	美国	服务业	美元 10 万元	汽车零部件设计研发、销售和售后服务	797,300.00		100%	100%	是	0.00	0.00	0.00

通过设立或投资等方式取得的子公司的其他说明

上述子公司系本公司投资设立。

(2) 同一控制下企业合并取得的子公司

单位：元

子公司全称	子公司类型	注册地	业务性质	注册资本	经营范围	期末实际投资额	实质上构成对子公司	持股比例(%)	表决权比例(%)	是否合并报表	少数股东权益	少数股东权益中用于	从母公司所有者权益
-------	-------	-----	------	------	------	---------	-----------	---------	----------	--------	--------	-----------	-----------

						净投资 的其他 项目余 额						冲减少 数股东 损益的 金额	冲减子 公司少 数股东 分担的 本期亏 损超过 少数股 东在该 子公司 年初所 所有者 权益中 所享有 份额后 的余额
浙江万 丰摩托 有限公 司	控股 75%	浙江	制造业	人民币 13,800 万元	生产、 销售摩 托车铝 合金车 轮及相 关零部 件的开 发和售 后服务	138,000 ,000.00	0.00	75%	75%	是	181,000 ,174.96	0.00	0.00
广东万 丰摩托 有限公 司*	控股 75%	广东	制造业	人民币 10000 万元	生产、 销售摩 托车零 部件, 汽车零 部件(不 含发动 机制造); 技术咨 询; 货 物进出 口	100,000 ,000.00	0.00	75%	75%	是	14,500, 329.05	0.00	0.00
威海万 丰镁业 科技发 展有限 公司	控股 68.8%	山东	制造业	人民币 4000 万 元	金属、 非金属 材料及 其制品、 卡丁车、	40,000, 000.00	0.00	68.8%	68.8%	是	15,894, 677.80	0.00	0.00

					环保设备的研 究、开发、制 造、销售和有 关技术服务								
--	--	--	--	--	-------------------------------------	--	--	--	--	--	--	--	--

通过同一控制下企业合并取得的子公司的其他说明

广东万丰摩轮有限公司系浙江万丰摩轮有限公司的全资控股子公司。

(3) 非同一控制下企业合并取得的子公司

本报告期内，未发生非同一控制下企业合并取得的子公司。

2、特殊目的主体或通过受托经营或承租等方式形成控制权的经营实体

单位：元

名称	与公司主要业务往来	在合并报表内确认的主要资产、负债期末余额
--	--	--

特殊目的主体或通过受托经营或承租等方式形成控制权的经营实体的其他说明

无

3、合并范围发生变更的说明

合并报表范围发生变更说明

本报告期内,除同一控制下企业(威海镁业)合并外,合并财务报表范围与上年度一致。

适用 不适用

4、报告期内新纳入合并范围的主体和报告期内不再纳入合并范围的主体

本期新纳入合并范围的子公司、特殊目的主体、通过受托经营或承租等方式形成控制权的经营实体

单位：元

名称	期末净资产	本期净利润
--	--	--

本期不再纳入合并范围的子公司、特殊目的主体、通过受托经营或承租等方式形成控制权的经营实体

单位：元

名称	处置日净资产	年初至处置日净利润
--	--	--

新纳入合并范围的主体和不再纳入合并范围的主体的其他说明

无

6、报告期内发生的同一控制下企业合并

单位：元

被合并方	属于同一控制下企业合并的判断依据	同一控制的实际控制人	合并本期期初至合并日的收入	合并本期至合并日的净利润	合并本期至合并日的经营活动现金流
威海镁业	同一控股股东	陈爱莲女士、吴良定先生和吴捷先生	65,291,572.04	5,254,072.36	1,581,869.40

同一控制下企业合并的其他说明：无

6、报告期内发生的非同一控制下企业合并

单位：元

被合并方	商誉金额	商誉计算方法
--	--	--

非同一控制下企业合并的其他说明：无

7、报告期内出售丧失控制权的股权而减少子公司

子公司名称	出售日	损益确认方法
--	--	--

出售丧失控制权的股权而减少的子公司的其他说明：无

8、报告期内发生的反向购买

借壳方	判断构成反向购买的依据	合并成本的确定方法	合并中确认的商誉或计入当期的损益的计算方法
--	--	--	--

反向购买的其他说明：无

9、本报告期发生的吸收合并

单位：元

吸收合并的类型	并入的主要资产		并入的主要负债	
	项目	金额	项目	金额
同一控制下吸收合并	--	--	--	--
非同一控制下吸收合并	项目	金额	项目	金额
--	--	--	--	--

吸收合并的其他说明：无

10、境外经营实体主要报表项目的折算汇率

	平均汇率		年末汇率	
	2012年	2011年	2012年	2011年
美元	6.2932	6.4618	6.2855	6.3009
英镑	9.9364	9.9649	10.1611	9.7116

七、合并财务报表主要项目注释

1、货币资金

单位：元

项目	期末数			期初数		
	外币金额	折算率	人民币金额	外币金额	折算率	人民币金额
现金：	--	--	88,680.67	--	--	175,650.93
人民币	--	--	85,055.49	--	--	171,390.55
英镑	356.77	10.16%	3,625.18	438.69	9.71%	4,260.38
银行存款：	--	--	355,987,562.33	--	--	175,376,348.11
人民币	--	--	252,665,042.46	--	--	117,525,947.18
美元	9,978,459.08	6.29%	62,719,604.55	7,870,238.06	6.3%	49,589,582.99
欧元	790,688.64	8.32%	6,576,631.83	476,903.10	8.16%	3,892,721.55
日元	446,104,585.00	0.07%	32,565,634.71	29,332,790.00	0.08%	2,378,889.27
英镑	143,749.08	10.16%	1,460,648.78	204,827.95	9.71%	1,989,207.12
其他货币资金：	--	--	137,246,216.06	--	--	61,382,209.88
人民币	--	--	137,246,216.06	--	--	61,382,209.88
合计	--	--	493,322,459.06	--	--	236,934,208.92

如有因抵押、质押或冻结等对使用有限制、存放在境外、有潜在回收风险的款项应单独说明

于2012年12月31日，本集团的所有权受到限制的货币资金为人民币137,246,216.06元(2011年12月31日：人民币61,382,209.88元)。

所有权受到限制的货币资金情况如下：

	2012年	2011年
承兑汇票保证金	136,644,216.06	60,632,209.88
信用证保证金	402,000.00	200,000.00
远期结汇保证金	-	550,000.00
定期存单质押 注	200,000.00	-
	<u>137,246,216.06</u>	<u>61,382,209.88</u>

于2012年12月31日，本集团存放于境外的货币资金为美元139,816.69元，英镑43,721.41元(2011年12月31日：美元83,836.53元，英镑85,232.31元)。

银行活期存款按照银行活期存款利率取得利息收入。

2、交易性金融资产

(1) 交易性金融资产

单位：元

项目	期末公允价值	期初公允价值
交易性债券投资	0.00	0.00
衍生金融资产	9,829,570.00	14,120,394.48
合计	9,829,570.00	14,120,394.48

(2) 变现有限制的交易性金融资产

单位：元

项目	限售条件或变现方面的其他重大限制	期末金额

(3) 套期工具及对相关套期交易的说明

无。

3、应收票据

(1) 应收票据的分类

单位：元

种类	期末数	期初数
银行承兑汇票	134,402,896.46	135,908,783.49
商业承兑汇票	45,184,000.00	40,925,000.00
合计	179,586,896.46	176,833,783.49

(2) 期末已质押的应收票据情况

单位：元

出票单位	出票日期	到期日	金额	备注
顺吉集团有限公司*	2012年11月27日	2013年05月27日	7,000,000.00	银行承兑汇票
浙江佳达鞋材有限公司*	2012年10月25日	2013年04月25日	5,000,000.00	银行承兑汇票

安徽江淮汽车股份有限公司	2012 年 10 月 18 日	2013 年 04 月 18 日	5,000,000.00	银行承兑汇票
浙江熊猫乳品有限公司*	2012 年 12 月 20 日	2013 年 06 月 20 日	4,000,000.00	银行承兑汇票
浙江熊猫乳品有限公司*	2012 年 12 月 20 日	2013 年 06 月 20 日	4,000,000.00	银行承兑汇票
合计	--	--	25,000,000.00	--

(3) 因出票人无力履约而将票据转为应收账款的票据，以及期末公司已经背书给他方但尚未到期的票据情况

因出票人无力履约而将票据转为应收账款的票据

单位：元

出票单位	出票日期	到期日	金额	备注
合计	--	--	0.00	--

说明

公司已经背书给其他方但尚未到期的票据

单位：元

出票单位	出票日期	到期日	金额	备注
深圳市比亚迪汽车有限公司	2012 年 07 月 13 日	2013 年 01 月 11 日	6,087,969.27	银行承兑汇票
安徽江淮汽车股份有限公司	2012 年 10 月 18 日	2013 年 04 月 18 日	5,000,000.00	银行承兑汇票
重庆市弘达建筑劳务有限责任公司*	2012 年 08 月 24 日	2013 年 02 月 23 日	5,000,000.00	银行承兑汇票
深圳市比亚迪汽车有限公司	2012 年 10 月 15 日	2013 年 04 月 11 日	4,517,406.86	银行承兑汇票
潍坊广潍永达汽车销售服务有限公司*	2012 年 10 月 12 日	2013 年 04 月 12 日	4,500,000.00	银行承兑汇票
合计	--	--	25,105,376.13	--

说明

上述票据分别背书自重庆福昶汽车零部件有限公司和奇瑞汽车股份有限公司。

已贴现或质押的商业承兑票据的说明

(7) 应收股利

单位：元

项目	期初数	本期增加	本期减少	期末数	未收回的原因	相关款项是否发生减值
其中：	--	--	--	--	--	--
其中：	--	--	--	--	--	--

说明：无

5、应收利息

(1) 应收利息

单位：元

项目	期初数	本期增加	本期减少	期末数
--	--	--	--	--

(2) 逾期利息

单位：元

贷款单位	逾期时间（天）	逾期利息金额
--	--	--

(3) 应收利息的说明

6、应收账款

(1) 应收账款按种类披露

单位：元

种类	期末数				期初数			
	账面余额		坏账准备		账面余额		坏账准备	
	金额	比例(%)	金额	比例(%)	金额	比例(%)	金额	比例(%)
单项金额重大并单项计提坏账准备的应收账款	633,514.00 0.28	96.85%	6,845,253.51	1.08%	693,206.55 50.64	95.23%	7,705,760.53	1.11%
按组合计提坏账准备的应收账款								
单项金额虽不重大但单项计提坏账准备的应收账款	20,606,963.95	3.15%	657,010.87	3.19%	34,732,039.55	4.77%	785,059.83	2.26%
合计	654,120,964.23	--	7,502,264.38	--	727,938,590.19	--	8,490,820.36	--

应收账款种类的说明

年末余额100万元及以上的应收款项认定为单项金额重大的应收帐款/其他应收款。

期末单项金额重大并单项计提坏账准备的应收账款

√ 适用 □ 不适用

单位：元

应收账款内容	账面余额	坏账准备	计提比例（%）	计提理由
单项金额重大的应收账款	633,514,000.28	6,845,253.51	1.08%	--
合计	633,514,000.28	6,845,253.51	--	--

组合中，按账龄分析法计提坏账准备的应收账款

适用 不适用

组合中，采用余额百分比法计提坏账准备的应收账款

适用 不适用

组合中，采用其他方法计提坏账准备的应收账款

适用 不适用

期末单项金额虽不重大但单项计提坏账准备的应收账款

适用 不适用

单位：元

应收账款内容	账面余额	坏账准备	计提比例（%）	计提理由
其他不重大应收账款	20,606,963.95	657,010.87	3.19%	--
合计	20,606,963.95	657,010.87	--	--

（2）本报告期转回或收回的应收账款情况

单位：元

应收账款内容	转回或收回原因	确定原坏账准备的依据	转回或收回前累计已计提坏账准备金额	转回或收回金额
其它零星客户	风险消失	预估收款风险	1,027,127.13	1,027,127.13
合计	--	--	1,027,127.13	--

期末单项金额重大或虽不重大但单独进行减值测试的应收账款坏账准备计提

单位：元

应收账款内容	账面余额	坏账金额	计提比例（%）	理由
PT. Excel Metal Industry	24,503,115.63	1,514,027.97	6.18%	预估收款风险
CIA Wheel Group	11,400,857.38	1,327,014.53	11.64%	产品质量纠纷
BAJAJ Auto Limited	8,423,759.85	899,127.18	10.67%	预估收款风险
Ford Motor Company	5,755,488.79	500,000.00	8.69%	产品质量纠纷
江门市大长江集团有限公司	50,567,917.98	474,440.31	0.94%	预估收款风险
KOIKE (M) SDN.BHD	2,953,410.06	459,668.49	15.56%	预估收款风险
PIAGGIO VIETNAM CO.,LTD	2,305,617.19	391,651.49	16.99%	预估收款风险
Hero Honda Motors Limited	45,999,488.55	211,597.65	0.46%	预估收款风险
其他零星客户	88,926,516.19	1,724,736.76	1.94%	预估收款风险
合计	240,836,171.62	7,502,264.38	--	--

单项金额不重大但按信用风险特征组合后该组合的风险较大的应收账款的说明

(3) 本报告期实际核销的应收账款情况

单位：元

单位名称	应收账款性质	核销时间	核销金额	核销原因	是否因关联交易产生
其他零星客户	货款		13,193.50	无法收回	否
合计	--	--	13,193.50	--	--

应收账款核销说明

(4) 本报告期应收账款中持有公司 5%（含 5%）以上表决权股份的股东单位情况

单位：元

单位名称	期末数		期初数	
	账面余额	计提坏账金额	账面余额	计提坏账金额
--	--	--	--	--

(5) 应收账款中金额前五名单位情况

单位：元

单位名称	与本公司关系	金额	年限	占应收账款总额的比例 (%)
第一名	第三方	99,314,893.96	3 个月以内	15.18%
第二名	第三方	50,567,917.98	3 个月以内	7.73%
第三名	第三方	45,999,488.55	3 个月以内	7.03%
第四名	第三方	37,007,466.08	1 年以内	5.66%
第五名	第三方	24,503,115.63	3 个月以内	3.75%
合计	--	257,392,882.20	--	39.35%

(6) 应收关联方账款情况

单位：元

单位名称	与本公司关系	金额	占应收账款总额的比例 (%)
浙江万丰科技开发有限公司	母公司控制的公司	2,298,112.12	0.35%

(7) 终止确认的应收款项情况

单位：元

项目	终止确认金额	与终止确认相关的利得或损失
--	--	--

(8) 以应收款项为标的进行证券化的, 列示继续涉入形成的资产、负债的金额

单位: 元

项目	期末数
资产: --	
负债: --	

7、其他应收款

(1) 其他应收款按种类披露

单位: 元

种类	期末数				期初数			
	账面余额		坏账准备		账面余额		坏账准备	
	金额	比例(%)	金额	比例(%)	金额	比例(%)	金额	比例(%)
单项金额重大并单项计提坏账准备的其他应收款	2,019,176.69	28.39%	0.00	0%	11,512,283.07	75.84%	0.00	0%
按组合计提坏账准备的其他应收款								
单项金额虽不重大但单项计提坏账准备的其他应收款	5,092,470.94	71.61%	35,175.00	0.69%	3,668,139.79	24.16%	30,175.00	0.82%
合计	7,111,647.63	--	35,175.00	--	15,180,422.86	--	30,175.00	--

其他应收款种类的说明

无

期末单项金额重大并单项计提坏账准备的其他应收款

√ 适用 □ 不适用

单位: 元

其他应收款内容	账面余额	坏账金额	计提比例(%)	理由
单项金额重大的其他应收款	2,019,176.69	0.00		
合计	2,019,176.69	0.00	--	--

组合中, 采用账龄分析法计提坏账准备的其他应收款

□ 适用 √ 不适用

组合中, 采用余额百分比法计提坏账准备的其他应收款

□ 适用 √ 不适用

组合中, 采用其他方法计提坏账准备的其他应收款

□ 适用 √ 不适用

期末单项金额虽不重大但单项计提坏账准备的其他应收款

√ 适用 □ 不适用

单位：元

其他应收款内容	账面余额	坏账准备	计提比例（%）	计提理由
其他不重大其他应收款	5,092,470.94	35,175.00		
合计	5,092,470.94	35,175.00	--	--

（2）本报告期转回或收回的其他应收款情况

单位：元

其他应收款内容	转回或收回原因	确定原坏账准备的依据	转回或收回前累计已计提坏账准备金额	转回或收回金额
广州元景安全评价检测有限公司	收回	挂账时间长	30,000.00	30,000.00
合计	--	--	30,000.00	--

期末单项金额重大或虽不重大但单独进行减值测试的其他应收账款坏账准备计提

单位：元

应收账款内容	账面余额	坏账金额	计提比例（%）	理由
广东大冶摩托车技术有限公司	20,000.00	20,000.00	100%	挂账时间长
增城市奔马实业有限公司	15,000.00	15,000.00	100%	挂账时间长
押金	175.00	175.00	100%	挂账时间长
合计	35,175.00	35,175.00	--	--

单项金额不重大但按信用风险特征组合后该组合的风险较大的其他应收款的说明

（3）本报告期实际核销的其他应收款情况

单位：元

单位名称	其他应收款性质	核销时间	核销金额	核销原因	是否因关联交易产生
--	--	--	--	--	--

其他应收款核销说明

无

（4）本报告期其他应收款中持有公司 5%（含 5%）以上表决权股份的股东单位情况

单位：元

单位名称	期末数		期初数	
	账面余额	计提坏账金额	账面余额	计提坏账金额
--	--	--	--	--

(5) 金额较大的其他应收款的性质或内容

单位：元

单位名称	金额	款项的性质或内容	占其他应收款总额的比例(%)
浙江万丰科技开发有限公司	2,229,176.69	设备款	31.35%
合计	2,229,176.69	--	31.35%

说明：无

(6) 其他应收款金额前五名单位情况

单位：元

单位名称	与本公司关系	金额	年限	占其他应收款总额的比例(%)
浙江万丰科技开发有限公司	母公司控制的公司	2,229,176.69	1 年以内、1-2 年	31.35%
梁晓明	公司员工	770,452.60	1 年以内	10.89%
孙永争	公司员工	614,005.00	1-2 年	8.68%
张铃林	公司员工	500,000.00	1 年以内	7.07%
薄彦辉	公司员工	392,843.94	1 年以内	5.55%
合计	--	4,506,478.23	--	63.68%

(7) 其他应收关联方账款情况

单位：元

单位名称	与本公司关系	金额	占其他应收款总额的比例(%)
浙江万丰科技开发有限公司	母公司控制的公司	2,229,176.69	31.35%
合计	--	2,229,176.69	31.35%

(8) 终止确认的其他应收款项情况

单位：元

项目	终止确认金额	与终止确认相关的利得或损失
--	--	--

(9) 以其他应收款为标的进行证券化的，列示继续涉入形成的资产、负债的金额

单位：元

项目	期末数
资产：--	
负债：--	

8、预付款项

(1) 预付款项按账龄列示

单位：元

账龄	期末数		期初数	
	金额	比例（%）	金额	比例（%）
1 年以内	83,379,752.08	98.42%	68,312,458.87	98.88%
1 至 2 年	1,136,196.08	1.34%	690,845.98	1%
2 至 3 年	203,409.56	0.24%	80,808.80	0.12%
3 年以上	0.00	0%	0.00	0%
合计	84,719,357.72	--	69,084,113.65	--

预付款项账龄的说明

无

(2) 预付款项金额前五名单位情况

单位：元

单位名称	与本公司关系	金额	时间	未结算原因
第一名	第三方	30,661,426.80	2012 年 12 月 01 日	货物未收到
第二名	第三方	10,231,779.00	2012 年 12 月 01 日	购买房屋 尚未取得房产证
第三名	第三方	8,629,631.02	2012 年 12 月 01 日	货物未收到
第四名	第三方	8,015,136.66	2012 年 12 月 01 日	货物未收到
第五名	第三方	4,450,042.09	2012 年 12 月 01 日	货物未收到
合计	--	61,988,015.57	--	--

预付款项主要单位的说明

无

(3) 本报告期预付款项中持有本公司 5%（含 5%）以上表决权股份的股东单位情况

单位：元

单位名称	期末数		期初数	
	账面余额	计提坏账金额	账面余额	计提坏账金额

(4) 预付款项的说明

9、存货

(1) 存货分类

单位：元

项目	期末数			期初数		
	账面余额	跌价准备	账面价值	账面余额	跌价准备	账面价值
原材料	52,248,374.51	261,002.43	51,987,372.08	62,077,575.09	234,279.04	61,843,296.05
在产品	43,019,369.45		43,019,369.45	40,468,375.57		40,468,375.57
库存商品	219,161,810.61	5,921,118.07	213,240,692.54	194,919,850.07	5,260,898.22	189,658,951.85
低值易耗品	325,846.01		325,846.01	408,702.37		408,702.37
半成品	14,457,182.06	0.00	14,457,182.06	18,381,926.15		18,381,926.15
合计	329,212,582.64	6,182,120.50	323,030,462.14	316,256,429.25	5,495,177.26	310,761,251.99

(2) 存货跌价准备

单位：元

存货种类	期初账面余额	本期计提额	本期减少		期末账面余额
			转回	转销	
原材料	234,279.04	26,723.39			261,002.43
库存商品	5,260,898.22	2,451,991.25		1,791,771.40	5,921,118.07
合计	5,495,177.26	2,478,714.64		1,791,771.40	6,182,120.50

(3) 存货跌价准备情况

项目	计提存货跌价准备的依据	本期转回存货跌价准备的原因	本期转回金额占该项存货期末余额的比例 (%)
原材料	按期末可变现净值	--	
库存商品	按期末可变现净值	--	
半成品	不适用	--	

存货的说明：无

10、其他流动资产

单位：元

项目	期末数	期初数
增值税留底税额	24,154,516.19	25,299,082.30
合计	24,154,516.19	25,299,082.30

其他流动资产说明

无

11、可供出售金融资产

(1) 可供出售金融资产情况

单位：元

项目	期末公允价值	期初公允价值
--	--	--

本期将持有至到期投资重分类为可供出售金融资产的,本期重分类的金额元,该金额占重分类前持有至到期投资总额的比例。

可供出售金融资产的说明:无

(2) 可供出售金融资产中的长期债权投资

单位：元

债券项目	债券种类	面值	初始投资成本	到期日	期初余额	本期利息	累计应收或已收利息	期末余额
--	--	--	--	--	--	--	--	--

可供出售金融资产的长期债权投资的说明:无

12、持有至到期投资

(1) 持有至到期投资情况

单位：元

项目	期末账面余额	期初账面余额
--	--	--

持有至到期投资的说明:无

(2) 本报告期内出售但尚未到期的持有至到期投资情况

单位：元

项目	金额	占该项投资出售前金额的比例(%)
--	--	--

本报告期内出售但尚未到期的持有至到期投资情况说明:无

13、长期应收款

单位：元

种类	期末数	期初数
--	--	--

14、对合营企业投资和联营企业投资

单位：元

被投资单位名称	本企业持股比例(%)	本企业在被投资单位表决权比例(%)	期末资产总额	期末负债总额	期末净资产总额	本期营业收入总额	本期净利润
一、合营企业							
--							
二、联营企业							
--							

合营企业、联营企业的重要会计政策、会计估计与公司的会计政策、会计估计存在重大差异的说明

无

15、长期股权投资

(1) 长期股权投资明细情况

单位：元

被投资单位	核算方法	投资成本	期初余额	增减变动	期末余额	在被投资单位持股比例(%)	在被投资单位表决权比例(%)	在被投资单位持股比例与表决权比例不一致的说明	减值准备	本期计提减值准备	本期现金红利
上海卡耐新能源有限公司	成本法	36,000,000.00	36,000,000.00	0.00	36,000,000.00	15%	15%	--	0.00	0.00	0.00
枣庄银光威万精密金属有限公司	成本法	3,000,000.00	3,000,000.00	0.00	3,000,000.00	15%	15%	--	0.00	0.00	0.00
合计	--	39,000,000.00	39,000,000.00	0.00	39,000,000.00	--	--	--	0.00	0.00	0.00

(2) 向投资企业转移资金的能力受到限制的有关情况

单位：元

向投资企业转移资金能力受到限制的长期股权投资项目	受限制的原因	当期累计未确认的投资损失金额
--	--	--

长期股权投资的说明：无

16、投资性房地产

(1) 按成本计量的投资性房地产

单位：元

项目	期初账面余额	本期增加	本期减少	期末账面余额
--	--	--	--	--

单位：元

	本期
--	--

(2) 按公允价值计量的投资性房地产

单位：元

项目	期初公允价值	本期增加			本期减少		期末公允价值
		购置	自用房地产或存货转入	公允价值变动损益	处置	转为自用房地产	
--	--	--	--	--	--	--	--

说明报告期内改变计量模式的投资性房地产和未办妥产权证书的投资性房地产有关情况,说明未办妥产权证书的原因和预计办结时间

17、固定资产

(1) 固定资产情况

单位：元

项目	期初账面余额	本期增加		本期减少	期末账面余额
一、账面原值合计：	1,681,710,256.62	224,241,008.71		38,326,828.92	1,867,624,436.41
其中：房屋及建筑物	313,101,344.57	70,522,926.25		486,837.45	383,137,433.37
运输工具	19,834,898.28	544,478.14		79,518.72	20,299,857.70
专用设备	1,328,190,983.52	150,010,347.51		36,749,387.52	1,441,451,943.51
通用设备	19,068,191.45	3,163,256.81		1,011,085.23	21,220,363.03
装修	1,514,838.80			0.00	1,514,838.80
--	期初账面余额	本期新增	本期计提	本期减少	本期期末余额
二、累计折旧合计：	765,737,602.65	150,313,019.91		32,953,707.78	883,096,914.78
其中：房屋及建筑物	67,392,136.89	16,506,997.91		423,612.35	83,475,522.45
运输工具	6,211,116.17	3,660,443.54		21,485.79	9,850,073.92
专用设备	677,609,897.57	127,714,178.86		31,584,831.68	773,739,244.75

通用设备	13,615,530.50	2,128,425.76		923,777.96	14,820,178.30
装修	908,921.52	302,973.84		0.00	1,211,895.36
--	期初账面余额	--			本期期末余额
三、固定资产账面净值合计	915,972,653.97	--			984,527,521.63
其中：房屋及建筑物	245,709,207.68	--			299,661,910.92
运输工具	13,623,782.11	--			10,449,783.78
专用设备	650,581,085.95	--			667,712,698.76
通用设备	5,452,660.95	--			6,400,184.73
装修	605,917.28	--			302,943.44
四、减值准备合计	4,988,308.80	--			6,914,635.50
专用设备	4,988,308.80	--			6,914,635.50
通用设备		--			
装修		--			
五、固定资产账面价值合计	910,984,345.17	--			977,612,886.13
其中：房屋及建筑物	245,709,207.68	--			299,661,910.92
运输工具	13,623,782.11	--			10,449,783.78
专用设备	645,592,777.15	--			660,798,063.26
通用设备	5,452,660.95	--			6,400,184.73
装修	605,917.28	--			302,943.44

本期折旧额 150,313,019.91 元；本期由在建工程转入固定资产原价为 204,483,233.82 元。

(2) 暂时闲置的固定资产情况

单位：元

项目	账面原值	累计折旧	减值准备	账面净值	备注
房屋及建筑物	12,491,257.46	2,037,627.39		10,453,630.07	*
专用设备	118,850,103.54	26,562,437.02	3,882,864.51	88,404,802.01	*
合计	131,341,361.00	28,600,064.41	3,882,864.51	98,858,432.08	

(3) 通过融资租赁租入的固定资产

单位：元

项目	账面原值	累计折旧	账面净值
--	--	--	--

(4) 通过经营租赁租出的固定资产

单位：元

种类	期末账面价值
--	--

(5) 期末持有待售的固定资产情况

单位：元

项目	账面价值	公允价值	预计处置费用	预计处置时间
--	--	--	--	--

(6) 未办妥产权证书的固定资产情况

项目	未办妥产权证书原因	预计办结产权证书时间
--	--	--

固定资产说明

于2012年12月31日，账面价值为人民币132,509,240.94元的房屋建筑物和账面价值为人民币8,356,018.87元的机器设备所有权受到限制(于2011年12月31日，账面价值为人民币112,296,913.63元的房屋建筑物和账面价值为人民币14,128,241.71元的机器设备所有权受到限制)，详细参见本财务报表附注五、17和26。2012年，其中账面价值人民币26,518,473.95元、人民币51,370,964.82元和人民币30,612,963.90元的房屋建筑物已作抵押，以分别获得中国民生银行金额为人民币3,000万元的最高授信额度、中国进出口银行金额为人民币8,000万元的最高额借款和中国农业银行威海高技术产业开发区支行金额为人民币3,500万元的最高授信额度，2012年末无对应借款。

18、在建工程

(1) 在建工程情况

单位：元

项目	期末数			期初数		
	账面余额	减值准备	账面价值	账面余额	减值准备	账面价值
在建工程	59,775,604.52		59,775,604.52	65,746,113.60		65,746,113.60
合计	59,775,604.52		59,775,604.52	65,746,113.60		65,746,113.60

(2) 重大在建工程项目变动情况

单位：元

项目名称	预算数	期初数	本期增加	转入固定资产	其他减少	工程投入占预算比例(%)	工程进度	利息资本化累计金额	其中：本期利息资本化金额	本期利息资本化率(%)	资金来源	期末数
45万半固态锻造汽车铝轮项	22,443.00	26,877,546.26	7,185,443.21	24,526,518.91	283,741.26	95%	95%	0.00	0.00	0%	募股资金	9,252,729.30

目												
200 万件铝轮技改工程	22,740.00	4,415.674.12	4,140.712.13	6,145.683.86		100%	100%	0.00	0.00	0%	募股资金	2,410.702.39
其他设备		14,731.272.55	67,168.426.23	46,048.761.02	40,000.00		-	0.00	0.00	0%	自有资金	35,810.937.76
北京办公楼			70,081.030.64	65,881.030.64			-	0.00	0.00	0%	自有资金	4,200.000.00
威海 60 万件铝轮项目		1,554.04				100%	100%	0.00	0.00	0%	自筹资金	1,554.04
威海镁业土地项目			3,777.629.22				-	0.00	0.00	0%	自筹资金	3,777.629.22
待安装设备	2,712.84	15,281.042.48	44,477.168.62	55,460.159.29			-	0.00	0.00	0%	自筹资金	4,298.051.81
其他工程		4,439.024.15	2,006.055.95	6,421.080.10			-	0.00	0.00	0%	自筹资金	24,000.00
合计	47,895.84	65,746.113.60	198,836.466.00	204,483.233.82	323,741.26	--	--	0.00	0.00	--	--	59,775.604.52

在建工程项目变动情况的说明：无

(3) 在建工程减值准备

单位：元

项目	期初数	本期增加	本期减少	期末数	计提原因
--	--	--	--	--	--

(4) 重大在建工程的工程进度情况

项目	工程进度	备注
--	--	--

(5) 在建工程的说明

19、工程物资

单位：元

项目	期初数	本期增加	本期减少	期末数
--	--	--	--	--

工程物资的说明

20、固定资产清理

单位：元

项目	期初账面价值	期末账面价值	转入清理的原因
--	--	--	--

说明转入固定资产清理起始时间已超过 1 年的固定资产清理进展情况：无

21、生产性生物资产

(1) 以成本计量

单位：元

项目	期初账面余额	本期增加	本期减少	期末账面余额
一、种植业				
--				
二、畜牧养殖业				
三、林业				
--				
四、水产业				
--				

(2) 以公允价值计量

单位：元

项目	期初账面价值	本期增加	本期减少	期末账面价值
一、种植业				
--				
二、畜牧养殖业				
--				
三、林业				
--				
四、水产业				
--				

生产性生物资产的说明

22、油气资产

单位：元

项目	期初账面余额	本期增加	本期减少	期末账面余额
--	--	--	--	--

油气资产的说明

无

23、无形资产

(1) 无形资产情况

单位：元

项目	期初账面余额	本期增加	本期减少	期末账面余额
一、账面原值合计	140,216,742.50	22,127,466.86		162,344,209.36
其中：				
土地使用权	137,520,030.47	21,985,113.15		159,505,143.62
软件	2,696,712.03	142,353.71		2,839,065.74
二、累计摊销合计	19,926,839.30	3,543,004.02		23,469,843.32
其中：				
土地使用权	17,994,011.39	3,265,312.53		21,259,323.92
软件	1,932,827.91	277,691.49		2,210,519.40
三、无形资产账面净值合计	120,289,903.20	18,584,462.84		138,874,366.04
其中：				
土地使用权	119,526,019.08	18,719,800.62		138,245,819.70
软件	763,884.12	-135,337.78		628,546.34
其中：				
土地使用权				
软件				
无形资产账面价值合计	120,289,903.20	18,584,462.84		138,874,366.04
其中：				
土地使用权	119,526,019.08	18,719,800.62		138,245,819.70
软件	763,884.12	-135,337.78		628,546.34

本期摊销额 3,543,004.02 元。

(2) 公司开发项目支出

单位：元

项目	期初数	本期增加	本期减少		期末数
			计入当期损益	确认为无形资产	

本期开发支出占本期研究开发项目支出总额的比例。

通过公司内部研发形成的无形资产占无形资产期末账面价值的比例。

公司开发项目的说明，包括本期发生的单项价值在 100 万元以上且以评估值为入账依据的，应披露评估机构名称、评估方法

24、商誉

单位：元

被投资单位名称或形成商誉的事项	期初余额	本期增加	本期减少	期末余额	期末减值准备
--	--	--	--	--	--

说明商誉的减值测试方法和减值准备计提方法

无

25、长期待摊费用

单位：元

项目	期初数	本期增加额	本期摊销额	其他减少额	期末数	其他减少的原因
模具费	32,122,623.62	36,696,419.91	35,810,706.30	1,491,850.35	31,516,486.88	模具出售
其他		380,498.40	16,911.04		363,587.36	-
合计	32,122,623.62	37,076,918.31	35,827,617.34	1,491,850.35	31,880,074.24	--

长期待摊费用的说明

无

26、递延所得税资产和递延所得税负债

(1) 递延所得税资产和递延所得税负债不以抵销后的净额列示

已确认的递延所得税资产和递延所得税负债

单位：元

项目	期末数	期初数
递延所得税资产：		
资产减值准备	2,332,390.44	2,797,429.46
内部抵销未实现毛利	301,707.67	377,592.27
递延收益	4,410,159.93	2,086,723.95
固定资产折旧年限差异	4,780,246.42	6,453,762.64
预提工资费用	2,541,370.29	2,148,878.35
小计	14,365,874.75	13,864,386.67
递延所得税负债：		
交易性金融工具、衍生金融工具的估值	1,474,435.50	2,925,996.03
小计	1,474,435.50	2,925,996.03

未确认递延所得税资产明细

单位：元

项目	期末数	期初数
可抵扣亏损	22,612,685.83	20,225,635.16
合计	22,612,685.83	20,225,635.16

未确认递延所得税资产的可抵扣亏损将于以下年度到期

单位：元

年份	期末数	期初数	备注
2012		1,690,923.91	
2013	13,270,165.59	13,270,165.59	
2014			
2015			
2016	5,082,907.49	5,264,545.66	
2017	4,259,612.75		
合计	22,612,685.83	20,225,635.16	--

应纳税差异和可抵扣差异项目明细

单位：元

项目	暂时性差异金额	
	期末	期初
应纳税差异项目		
交易性金融资产	9,829,570.00	14,120,394.48
小计	9,829,570.00	14,120,394.48
可抵扣差异项目		
资产减值准备	15,549,269.60	13,033,708.42
内部抵销未实现毛利	2,011,384.49	2,517,281.83
递延收益	29,401,066.23	8,876,800.00
固定资产折旧年限差异	31,868,309.49	27,898,888.50
预提工资费用	16,942,468.58	14,325,855.64
小计	95,772,498.39	66,652,534.39

(2) 递延所得税资产和递延所得税负债以抵销后的净额列示

互抵后的递延所得税资产及负债的组成项目

单位：元

项目	报告期末互抵后的递延所得税资产或负债	报告期末互抵后的可抵扣或应纳税暂时性差异	报告期初互抵后的递延所得税资产或负债	报告期初互抵后的可抵扣或应纳税暂时性差异
递延所得税资产	14,365,874.75	95,772,498.39	13,864,386.67	66,652,534.39

递延所得税负债	1,474,435.50	9,829,570.00	2,925,996.03	14,120,394.48
---------	--------------	--------------	--------------	---------------

递延所得税资产和递延所得税负债互抵明细

单位：元

项目	本期互抵金额
--	--

递延所得税资产和递延所得税负债的说明

无

27、资产减值准备明细

单位：元

项目	期初账面余额	本期增加	本期减少		期末账面余额
			转回	转销	
一、坏账准备	8,520,995.36	86,764.65	1,057,127.13	13,193.50	7,537,439.38
二、存货跌价准备	5,495,177.26	2,478,714.64		1,791,771.40	6,182,120.50
五、长期股权投资减值准备		0.00			0.00
七、固定资产减值准备	4,988,308.80	2,168,938.89		242,612.19	6,914,635.50
合计	19,004,481.42	4,734,418.18	1,057,127.13	2,047,577.09	20,634,195.38

资产减值明细情况的说明

无

28、其他非流动资产

单位：元

项目	期末数	期初数
--	--	--

其他非流动资产的说明

无

29、短期借款

(1) 短期借款分类

单位：元

项目	期末数	期初数
质押借款	120,000.00	
抵押借款		32,000,000.00
保证借款	39,000,000.00	117,451,350.00

信用借款		39,696,972.98
合计	39,120,000.00	189,148,322.98

短期借款分类的说明

注1:

万丰奥威于2011年为威海万丰奥威汽轮有限公司与中国银行威海高新支行签订了最高额保证合同，担保的最高本金金额为人民币5,000万元，担保范围包括在2011年4月28日至2011年12月13日内发生的全部贷款、银行承兑汇票等业务。截至2011年12月31日止，该保证借款余额为人民币1,500万元。万丰奥威于2012年为威海万丰奥威汽轮有限公司与中国银行威海高新支行签订了最高额保证合同，担保的最高本金金额为人民币5,000万元，担保范围包括在2012年3月25日至2013年3月25日内发生的全部借款、贸易融资等业务。截至2012年12月31日止，威海万丰奥威汽轮有限公司在该合同项下的保证借款余额为零。

万丰奥威于2012年为威海万丰奥威汽轮有限公司与交通银行威海分行签订了最高额保证合同，担保的最高本金金额为人民币5,000万元，担保范围包括在2012年3月19日至2013年3月19日内发生的全部贷款、银行承兑汇票等业务。截至2012年12月31日止，威海万丰奥威汽轮有限公司在该合同项下的保证借款余额为零。

万丰奥威于2010年12月为宁波奥威尔轮毂有限公司与中国光大银行宁波分行签订了最高额保证合同，担保的最高本金金额为人民币6,000万元，担保范围包括在2010年12月20日至2011年12月19日内签署的所有借款及银行承兑汇票。万丰奥威于2012年2月与中国光大银行宁波分行续签了最高额保证合同，担保的最高本金金额为人民币6,000万元，担保范围包括在2012年2月1日至2013年1月31日内签署的所有借款。截至2012年12月31日止，宁波奥威尔轮毂有限公司在该合同项下的保证借款余额为零(截至2011年12月31日止，该保证借款余额为人民币1,500万元)。

万丰奥威于2009年12月18日为宁波奥威尔轮毂有限公司与中国银行宁波北仑支行签订了最高额保证合同，担保的最高本金金额为人民币4,000万元，担保范围包括在2010年4月30日至2011年12月18日内签署的所有借款及银行承兑汇票。万丰奥威于2011年12月18日与中国银行宁波北仑支行续签了最高额保证合同，担保的最高本金金额为人民币4,000万元，担保范围包括在2011年12月18日至2012年12月17日内签署的所有借款及银行承兑汇票。截至2011年12月31日止，宁波奥威尔轮毂有限公司在该合同项下的保证借款余额为人民币3,000万元。

万丰奥威于2010年6月为宁波奥威尔轮毂有限公司与中国民生银行股份有限公司宁波分行签订了最高额保证合同，担保的最高本金金额为人民币4,000万元，担保范围包括在2010年6月25日至2011年6月24日内签署的所有借款及银行承兑汇票。万丰奥威于2011年12月1日与中国民生银行股份有限公司宁波分行续签了最高额保证合同，担保的最高本金金额为人民币4,000万元，担保范围包括在2011年12月1日至2012年12月1日内签署的所有借款及银行承兑汇票。截至2011年12月31日止，宁波奥威尔轮毂有限公司在该合同项下的保证借款余额为人民币500万元。

万丰奥特控股集团有限公司为万丰奥威与中国银行新昌支行签订了最高额保证合同，担保的最高本金金额为人民币7,000万元，担保范围包括在2008年1月1日至2012年12月31日内签署的所有借款、银行承兑汇票及信用证。万丰奥特控股集团有限公司于2012年与中国银行新昌支行续签了最高额保证合同，担保的最高本金金额为人民币7,000万元，担保范围包括在2012年2月13日至2014年2月13日内签署的所有借款、贸易融资等业务。截至2012年12月31日止，万丰奥威在该合同项下的保证借款余额为零(截至2011年12月31日止，该保证借款余额为零)。

万丰奥特控股集团有限公司于2011年为万丰奥威与中国农业银行新昌支行签订了最高额保证合同，担保的最高本金金额为人民币9,750万元，担保范围包括在2011年1月26日至2012年12月31日内签署的所有借款、银行承兑汇票及信用证。截至2012年12月31日止，万丰奥威在该合同项下的保证借款余额为零(截至2011年12月31日止，本公司在该合同项下的保证借款余额为美元150万元(折合人民币为9,451,350.00元)和人民币1,000万元)。

万丰奥特控股集团有限公司为万丰摩轮与中国银行新昌支行签订了最高额保证合同，担保的最高本金金额为人民币10,000万元，担保范围包括自2009年4月30日至2013年4月30日内签署所有人民币及外币借款。截至2012年12月31日止，万丰摩轮在该合同项下的保证借款余额为零(截至2011年12月31日止，该保证借款余额为零)。

万丰奥特控股集团有限公司为万丰摩轮与中国农业银行新昌支行签订了最高额保证合同，担保的最高本金金额为人民币7,500万元，担保范围包括自2010年4月27日至2011年12月31日内签署所有人民币及外币借款。截至2011年12月31日止，万丰摩轮在该合同项下的保证借款余额为零。

万丰奥特控股集团有限公司于2012年为威海万丰镁业科技发展有限公司与威海市商业银行签订了最高额保证合同,担保的最高本金金额为人民币5,000万元,担保范围包括在2012年12月31日至2015年12月31日内签署的所有贷款、承兑等业务。截至2012年12月31日止,威海万丰镁业科技发展有限公司在该合同项下的保证借款余额为人民币1,500万元。

万丰奥特控股集团有限公司和朱训明(威海万丰镁业科技发展有限公司的法人代表)于2011年为威海万丰镁业科技发展有限公司与威海市商业银行签订了最高额保证合同,担保的最高本金金额为人民币2,000万元,担保范围包括在2011年12月5日至2013年12月13日内签署的所有贷款、承兑等业务。截至2011年12月31日止,威海万丰镁业科技发展有限公司在该合同项下的保证借款余额为人民币2,000万元。

万丰奥特控股集团有限公司于2011年为威海万丰镁业科技发展有限公司与中国银行威海高新支行签订了最高额保证合同,担保的最高本金金额为人民币5,000万元,担保范围包括在2011年6月10日至2012年6月8日内签署的所有贷款、承兑等业务。万丰奥特控股集团有限公司于2012年与中国银行威海高新支行续签了最高额保证合同,担保的最高本金金额为人民币5,000万元,担保范围包括在2012年3月20日至2015年3月20日内签署的所有贷款、承兑等业务。截至2012年12月31日止,威海万丰镁业科技发展有限公司在该合同项下的保证借款余额为人民币2,400万元(截至2011年12月31日止,该保证借款余额为人民币1,300万元)。

注2:

威海万丰镁业科技发展有限公司与中国农业银行威海高技术产业开发区支行签订了最高额抵押合同,以自有的房屋及建筑物为抵押,担保的债权最高本金金额为人民币3,500万元,担保范围包括在2010年12月27日至2013年12月26日内签署的所有人民币及外币贷款和商业汇票承兑。截至2012年12月31日止,威海万丰镁业科技发展有限公司在该合同项下的抵押借款余额为零(截至2011年12月31日止,该抵押借款余额为人民币3,200万元)

注3:

2012年威海万丰镁业科技发展有限公司以人民币200,000.00元的定期存款为质押,取得中国银行威海高新支行提供的短期借款人民币120,000.00元。

(2) 已逾期未偿还的短期借款情况

单位: 元

贷款单位	贷款金额	贷款利率	贷款资金用途	未按期偿还原因	预计还款期
--	--	--	--	--	--

资产负债表日后已偿还金额元。

短期借款的说明,包括已到期短期借款获展期的,说明展期条件、新的到期日

无

30、交易性金融负债

单位: 元

项目	期末公允价值	期初公允价值
合计	0.00	0.00

交易性金融负债的说明

无

31、应付票据

单位：元

种类	期末数	期初数
银行承兑汇票	252,880,092.96	141,522,114.74
合计	252,880,092.96	141,522,114.74

下一会计期间将到期的金额 252,880,092.96 元。

应付票据的说明：无

32、应付账款

(1) 应付账款情况

单位：元

项目	期末数	期初数
应付账款	234,936,991.41	256,217,885.43
合计	234,936,991.41	256,217,885.43

(2) 本报告期应付账款中应付持有公司 5%（含 5%）以上表决权股份的股东单位款项

单位：元

单位名称	期末数	期初数
--	--	--

(3) 账龄超过一年的大额应付账款情况的说明

33、预收账款

(1) 预收账款情况

单位：元

项目	期末数	期初数
预收账款	9,628,554.71	5,804,274.34
合计	9,628,554.71	5,804,274.34

(2) 本报告期预收账款中预收持有公司 5%（含 5%）以上表决权股份的股东单位款项

单位：元

单位名称	期末数	期初数
--	--	--

(3) 账龄超过一年的大额预收账款情况的说明

34、应付职工薪酬

单位：元

项目	期初账面余额	本期增加	本期减少	期末账面余额
一、工资、奖金、津贴和补贴	42,531,387.33	291,152,608.41	289,636,396.35	44,047,599.39
二、职工福利费		4,638,101.57	4,638,101.57	
三、社会保险费	6,300,805.92	44,143,057.73	43,038,590.32	7,405,273.33
其中：基本养老保险	4,576,699.40	25,208,102.88	24,802,729.47	4,982,072.81
医疗保险费	879,491.87	11,551,432.84	10,994,991.21	1,435,933.50
失业保险费	337,897.65	3,737,515.29	3,658,847.42	416,565.52
工伤保险费	422,243.33	2,438,660.19	2,422,272.03	438,631.49
生育保险费	84,473.67	1,207,346.53	1,159,750.19	132,070.01
四、住房公积金		6,508,190.92	6,612,345.92	-104,155.00
六、其他	1,095,805.78	1,634,514.04	2,369,413.84	360,905.98
合计	49,927,999.03	348,076,472.67	346,294,848.00	51,709,623.70

应付职工薪酬中属于拖欠性质的金额 0.00 元。

工会经费和职工教育经费金额 360,905.98 元，非货币性福利金额 0.00 元，因解除劳动关系给予补偿元。

应付职工薪酬预计发放时间、金额等安排

应付职工工资、奖金、津贴和补贴余额，于2013年1月发放完毕；应付社会保险费，于2013年1月支付完毕。

35、应交税费

单位：元

项目	期末数	期初数
营业税	-555.06	45,297.12
企业所得税	16,671,618.55	16,385,219.86
个人所得税	246,424.31	180,766.30
城市维护建设税	639,485.61	2,256,983.01
土地使用税	139,784.58	1,607,835.28
房产税	267,282.71	2,024,784.24
印花税	95,076.04	339,652.30
教育费附加	558,389.59	2,635,223.95
车船使用费	2,940.00	2,940.00
水利建设基金	382,100.56	290,932.44

残疾人保障金	339,080.95	
合计	19,341,627.84	25,769,634.50

应交税费说明，所在地税务机关同意各分公司、分厂之间应纳税所得额相互调剂的，应说明税款计算过程

36、应付利息

单位：元

项目	期末数	期初数
企业债券利息	10,925,753.43	
短期借款应付利息	86,991.95	540,509.42
合计	11,012,745.38	540,509.42

应付利息说明

无

37、应付股利

单位：元

单位名称	期末数	期初数	超过一年未支付原因
--	--	--	--

应付股利的说明

无

38、其他应付款

(1) 其他应付款情况

单位：元

项目	期末数	期初数
其他应付款	77,353,014.79	89,961,390.39
合计	77,353,014.79	89,961,390.39

(2) 本报告期其他应付款中应付持有公司 5%（含 5%）以上表决权股份的股东单位款项

单位：元

单位名称	期末数	期初数
--	--	--

(3) 账龄超过一年的大额其他应付款情况的说明

单位名称	应付金额	未偿还原因
南京长江工业炉科技有限公司	1,800,000.01	项目未验收
Japan Materials Co.,Ltd	1,500,000.00	项目未到期
Femtec Inc.(Ultra Wheel Company)	1,042,756.24	未到还款期
上海同顺汽车部件有限公司	800,000.00	质保期内

以上账龄超过1年的大额其他应付款，资产负债表日后已偿还的金额为人民币200,000.00元。

(4) 金额较大的其他应付款说明内容

项目	2012年	2011年
采购设备及配件	19,429,029.81	31,535,772.43
运费	6,491,147.79	14,839,524.59
电费	2,255,825.69	4,056,149.66
暂收款(投标保证金等)	1,643,000.00	3,720,043.31

39、预计负债

单位：元

项目	期初数	本期增加	本期减少	期末数
--	--	--	--	--

预计负债说明：无

40、一年内到期的非流动负债

(1) 一年内到期的非流动负债情况

单位：元

项目	期末数	期初数
1年内到期的长期借款	45,085,200.00	15,122,160.00
合计	45,085,200.00	15,122,160.00

(2) 一年内到期的长期借款

一年内到期的长期借款

单位：元

项目	期末数	期初数
抵押借款	15,085,200.00	15,122,160.00

保证借款	30,000,000.00	
合计	45,085,200.00	15,122,160.00

一年内到期的长期借款中属于逾期借款获得展期的金额 0.00 元。

金额前五名的一年内到期的长期借款

单位：元

贷款单位	借款起始日	借款终止日	币种	利率 (%)	期末数		期初数	
					外币金额	本币金额	外币金额	本币金额
德国 DEG 公司	2008 年 05 月 04 日	2014 年 12 月 15 日	美元	2.95%	2,400,000.00	15,085,200.00	2,400,000.00	15,122,160.00
中国进出口银行	2012 年 05 月 21 日	2013 年 11 月 08 日	人民币元	5.48%		30,000,000.00		
合计	--	--	--	--	--	45,085,200.00	--	15,122,160.00

一年内到期的长期借款中的逾期借款

单位：元

贷款单位	借款金额	逾期时间	年利率 (%)	借款资金用途	逾期未偿还原因	预期还款期

资产负债表日后已偿还的金额元。

一年内到期的长期借款说明

注1：2011年万丰奥威与中国进出口银行签订了最高额抵押合同，以自有的房屋及建筑物和土地使用权为抵押，担保的最高本金金额为8,000万元，担保范围包括在2011年6月20日至2016年6月20日内签署的所有借款。截至2012年12月31日止，万丰奥威在该银行的抵押借款余额为零（截至2011年12月31日止，该抵押借款余额为人民币8,000万元）。

万丰摩轮于2008年向德国DEG公司借入长期借款1,200万美元，该借款以自有的房屋建筑物、机器设备和土地使用权为抵押，年利率为6个月期美元之伦敦同业拆借利率+年息2.2%，借款期限为2008年5月4日至2014年12月15日。截至2012年12月31日，万丰摩轮在该合同项下的长期借款余额为240万美元，折合人民币15,085,200.00元，一年内到期的长期借款余额为人民币15,085,200.00元（截至2011年12月31日止，该抵押长期借款余额为人民币30,244,320.00元，一年内到期的长期借款余额为人民币15,122,160.00元）。

注2：万丰奥威于2011年向中国进出口银行借款人民币2,000万元，借款期限为2011年9月27日至2013年9月27日。该借款由浙江日发控股集团有限公司为其提供连带责任保证。截至2012年12月31日止，万丰奥威在该合同项下的保证借款余额为零（截至2011年12月31日止，该保证借款余额为人民币2,000万元）。

(3) 一年内到期的应付债券

单位：元

债券名称	面值	发行日期	债券期限	发行金额	期初应付利息	本期应计利息	本期已付利息	期末应付利息	期末余额
--	--	--	--	--	--	--	--	--	--

一年内到期的应付债券说明：无

(4) 一年内到期的长期应付款

单位：元

借款单位	期限	初始金额	利率 (%)	应计利息	期末余额	借款条件
--	--	--	--	--	--	--

一年内到期的长期应付款的说明：无

41、其他流动负债

单位：元

项目	期末账面余额	期初账面余额
--	--	--

其他流动负债说明：无

42、长期借款**(1) 长期借款分类**

单位：元

项目	期末数	期初数
抵押借款	15,085,200.00	110,244,320.00
保证借款		20,000,000.00
合计	15,085,200.00	130,244,320.00

长期借款分类的说明

注1:

2011年万丰奥威与中国进出口银行签订了最高额抵押合同，以自有的房屋及建筑物和土地使用权为抵押，担保的最高本金金额为8,000万元，担保范围包括在2011年6月20日至2016年6月20日内签署的所有借款。截至2012年12月31日止，万丰奥威在该银行的抵押借款余额为零（截至2011年12月31日止，该抵押借款余额为人民币8,000万元）。

万丰摩轮于2008年向德国DEG公司借入长期借款1,200万美元，该借款以自有的房屋建筑物、机器设备和土地使用权为抵押，年利率为6个月期美元之伦敦同业拆借利率+年息2.2%，借款期限为2008年5月4日至2014年12月15日。截至2012年12月31日，万丰摩轮在该合同项下的长期借款余额为240万美元，折合人民币15,085,200.00元，一年内到期的长期借款余额为人民币15,085,200.00元（截至2011年12月31日止，该抵押长期借款余额为人民币30,244,320.00元，一年内到期的长期借款余额为人民币15,122,160.00元）。

注2:

万丰奥威于2011年向中国进出口银行借款人民币2,000万元，借款期限为2011年9月27日至2013年9月27日。该借款由浙江日发控股集团有限公司为其提供连带责任保证。截至2012年12月31日止，万丰奥威在该合同项下的保证借款余额为零（截至2011年12月31日止，该保证借款余额为人民币2,000万元）。

(2) 金额前五名的长期借款

单位：元

贷款单位	借款起始日	借款终止日	币种	利率 (%)	期末数		期初数	
					外币金额	本币金额	外币金额	本币金额
德国 DEG 公司	2008 年 05 月 04 日	2014 年 12 月 15 日	美元	2.94%	2,400,000.00	15,085,200.00	4,800,000.00	30,244,320.00
中国进出口银行	2011 年 07 月 01 日	2013 年 06 月 12 日	人民币元	5.48%				40,000,000.00
中国进出口银行	2011 年 07 月 12 日	2013 年 07 月 12 日	人民币元					40,000,000.00
中国进出口银行	2011 年 09 月 27 日	2013 年 09 月 27 日	人民币元					20,000,000.00
合计	--	--	--	--	--	15,085,200.00	--	130,244,320.00

长期借款说明，因逾期借款获得展期形成的长期借款，应说明获得展期的条件、本金、利息、预计还款安排等无

43、应付债券

单位：元

债券名称	面值	发行日期	债券期限	发行金额	期初应付利息	本期应计利息	本期已付利息	期末应付利息	期末余额
公司债券	100.00	2012 年 06 月 06 日	5 年*	350,000,000.00	0.00	10,925,753.43	0.00	10,925,753.43	347,265,255.49

应付债券说明，包括可转换公司债券的转股条件、转股时间

本债券的期限为5年，附第3年末发行人上调票面利率选择权和投资者回售权。

年末应付债券余额，为公司2012年6月6日发行面值人民币3.5亿元的公司债券，发行费用人民币3,050,000元，计入应付债券成本并以实际利率法摊销调整。

44、长期应付款**(1) 金额前五名长期应付款情况**

单位：元

单位	期限	初始金额	利率 (%)	应计利息	期末余额	借款条件
--	--	--	--	--	--	--

(2) 长期应付款中的应付融资租赁款明细

单位：元

单位	期末数		期初数	
	外币	人民币	外币	人民币
--	--	--	--	--

由独立第三方为公司融资租赁提供担保的金额元。

长期应付款的说明

无

45、专项应付款

单位：元

项目	期初数	本期增加	本期减少	期末数	备注说明
--	--	--	--	--	--

专项应付款说明

无

46、其他非流动负债

单位：元

项目	期末账面余额	期初账面余额
递延收益	29,598,736.95	11,756,799.05
合计	29,598,736.95	11,756,799.05

其他非流动负债说明，包括本报告期取得的各类与资产相关、与收益相关的政府补助及其期末金额

于2012年12月31日，递延收益为与资产相关的政府补助，主要用于环保节能项目。

47、股本

单位：元

	期初数	本期变动增减（+、-）					期末数
		发行新股	送股	公积金转股	其他	小计	
股份总数	390,098,968.00	0.00	0.00	0.00	0.00	0.00	390,098,968.00

股本变动情况说明，本报告期内有增资或减资行为的，应披露执行验资的会计师事务所名称和验资报告文号；运行不足3年的股份有限公司，设立前的年份只需说明净资产情况；有限责任公司整体变更为股份公司应说明公司设立时的验资情况截至2012年12月31日，本公司2012年股本无变动。2011年本公司股本增加系本公司于2011年7月完成了向万丰奥特控股集团有限公司等非公开发行股份购买资产交易，业经安永华明会计师事务所验证并出具安永华明(2011)验字第60468741_B01号验资报告。

48、库存股

库存股情况说明

无

49、专项储备

专项储备情况说明

无

50、资本公积

单位：元

项目	期初数	本期增加	本期减少	期末数
资本溢价（股本溢价）	339,525,324.56			339,525,324.56
其他资本公积	2,747,500.00			2,747,500.00
收购万丰摩托	136,266,013.76			136,266,013.76
收购威海镁业	24,080,000.00		34,702,295.50	-10,622,295.50
原制度资本公积	5,898,400.87			5,898,400.87
合计	508,517,239.19		34,702,295.50	473,814,943.69

资本公积说明

2012年度，收购威海镁业本年减少系本公司向万丰集团和少数股东收购威海镁业68.8%的股权。

51、盈余公积

单位：元

项目	期初数	本期增加	本期减少	期末数
法定盈余公积	93,216,302.47	18,934,191.99		112,150,494.46
合计	93,216,302.47	18,934,191.99		112,150,494.46

盈余公积说明，用盈余公积转增股本、弥补亏损、分派股利的，应说明有关决议

根据公司法和本公司章程的规定，本公司按净利润的10%提取法定盈余公积金。法定盈余公积累计额为本公司注册资本50%以上的，可不再提取。

本公司在提取法定盈余公积金后，可提取任意盈余公积金。经批准，任意盈余公积金可用于弥补以前年度亏损或增加股本。

52、一般风险准备

一般风险准备情况说明：无

53、未分配利润

单位：元

项目	金额	提取或分配比例
调整前上年末未分配利润	214,127,169.91	--
调整年初未分配利润合计数（调增+，调减-）	296,264,118.71	--
调整后年初未分配利润	510,391,288.62	--
加：本期归属于母公司所有者的净利润	248,302,420.81	--
减：提取法定盈余公积	18,934,191.99	10%
应付普通股股利	195,049,484.00	50%
期末未分配利润	562,822,533.44	--

调整年初未分配利润明细：

- 1)、由于《企业会计准则》及其相关新规定进行追溯调整，影响年初未分配利润元。
- 2)、由于会计政策变更，影响年初未分配利润元。
- 3)、由于重大会计差错更正，影响年初未分配利润元。
- 4)、由于同一控制导致的合并范围变更，影响年初未分配利润 296,264,118.71 元。
- 5)、其他调整合计影响年初未分配利润元。

未分配利润说明，对于首次公开发行证券的公司，如果发行前的滚存利润经股东大会决议由新老股东共同享有，应明确予以说明；如果发行前的滚存利润经股东大会决议在发行前进行分配并由老股东享有，公司应明确披露应付股利中老股东享有的经审计的利润数

54、营业收入、营业成本

（1）营业收入、营业成本

单位：元

项目	本期发生额	上期发生额
主营业务收入	4,044,919,306.28	4,002,743,638.89
其他业务收入	45,832,610.28	44,576,683.28
营业成本	3,292,761,679.21	3,373,691,706.14

（2）主营业务（分行业）

单位：元

行业名称	本期发生额		上期发生额	
	营业收入	营业成本	营业收入	营业成本
汽车轮毂制造	2,199,237,955.15	1,799,717,528.06	2,108,636,544.07	1,757,362,574.61
摩托车轮毂制造	1,724,567,120.58	1,365,478,758.94	1,784,752,718.48	1,500,233,449.56
金属铸件	121,114,230.55	90,618,060.83	109,354,376.34	82,737,844.47
合计	4,044,919,306.28	3,255,814,347.83	4,002,743,638.89	3,340,333,868.64

(3) 主营业务（分产品）

单位：元

产品名称	本期发生额		上期发生额	
	营业收入	营业成本	营业收入	营业成本
电镀轮	83,107,463.56	76,601,653.78	106,505,609.76	94,199,390.71
抛光轮	49,577,462.42	43,803,266.32	47,067,641.55	37,009,482.67
涂装轮	2,062,247,751.07	1,675,539,164.22	1,950,149,313.24	1,620,810,846.26
毛胚轮	-	-	4,154,338.44	3,194,831.08
锻造轮	4,305,278.10	3,773,443.74	759,641.08	2,148,023.89
摩轮	1,724,121,846.94	1,364,994,535.24	1,780,282,088.86	1,496,643,594.09
进气歧管	445,273.64	484,223.70	4,470,629.62	3,589,855.47
金属铸件	121,114,230.55	90,618,060.83	109,354,376.34	82,737,844.47
合计	4,044,919,306.28	3,255,814,347.83	4,002,743,638.89	3,340,333,868.64

(4) 主营业务（分地区）

单位：元

地区名称	本期发生额		上期发生额	
	营业收入	营业成本	营业收入	营业成本
中国大陆	1,822,912,419.83	1,437,027,855.72	1,698,192,810.36	1,413,299,982.39
其他国家和地区	2,222,006,886.45	1,818,786,492.11	2,304,550,828.53	1,927,033,886.25
合计	4,044,919,306.28	3,255,814,347.83	4,002,743,638.89	3,340,333,868.64

(5) 公司前五名客户的营业收入情况

单位：元

客户名称	主营业务收入	占公司全部营业收入的比例(%)
第一名	478,211,714.81	11.69%
第二名	403,127,484.95	9.85%
第三名	244,621,678.66	5.98%
第四名	191,524,301.34	4.68%
第五名	159,562,622.15	3.9%
合计	1,477,047,801.91	36.1%

营业收入的说明：无

55、合同项目收入

单位：元

固定造价合同	合同项目	金额	累计已发生成本	累计已确认毛利(亏损以“-”号表示)	已办理结算的金额
成本加成合同	合同项目	金额	累计已发生成本	累计已确认毛利(亏损以“-”号表示)	已办理结算的金额

合同项目的说明：无

56、营业税金及附加

单位：元

项目	本期发生额	上期发生额	计缴标准
营业税	537,140.38	959,971.42	按应税收入的 5% 计缴
城市维护建设税	17,697,119.54	14,964,903.85	按实际缴纳的流转税的 5%、7%、0 缴纳
合计	18,234,259.92	15,924,875.27	--

营业税金及附加的说明：无

57、销售费用

单位：元

项目	本期发生额	上期发生额
运输费	56,117,574.52	57,497,242.62
租赁费	12,645,714.15	11,214,174.66
工资福利费	5,891,646.71	5,581,578.62
佣金	5,438,230.92	9,206,842.38
差旅费	3,653,734.89	3,516,609.61
业务招待费	3,008,899.65	2,708,075.89
返工返修费	294,345.17	226,714.91
其他	9,745,034.89	6,363,498.16
合计	96,795,180.90	96,314,736.85

58、管理费用

单位：元

项目	本期发生额	上期发生额
研发费用	158,768,960.51	81,022,736.23

工资福利费及劳动保险费	49,190,579.17	66,393,482.49
折旧费	14,455,994.82	15,829,209.58
业务招待费	14,436,814.91	11,391,913.97
质量损失	1,128,511.11	4,170.04
税金	9,705,230.84	9,244,373.39
专业服务费	5,452,232.53	7,069,276.04
无形资产摊销	3,509,848.37	3,359,988.59
差旅费	2,938,789.44	2,346,561.71
办公费	9,024,989.19	4,550,678.08
职工教育经费及工会经费	2,597,472.40	2,773,116.03
其他	18,176,456.69	17,275,461.63
合计	289,385,879.98	221,260,967.78

59、财务费用

单位：元

项目	本期发生额	上期发生额
利息支出	27,092,993.07	15,665,735.64
利息收入	-7,037,976.03	-7,587,656.16
汇兑损失(收益)	3,545,633.55	22,006,142.12
银行手续费	4,297,568.08	4,793,226.31
合计	27,898,218.67	34,877,447.91

60、公允价值变动收益

单位：元

产生公允价值变动收益的来源	本期发生额	上期发生额
交易性金融资产	-4,290,824.48	5,922,992.68
其中：衍生金融工具产生的公允价值变动收益	-4,290,824.48	5,922,992.68
交易性金融负债	0.00	0.00
合计	-4,290,824.48	5,922,992.68

公允价值变动收益的说明：无

61、投资收益

(1) 投资收益明细情况

单位：元

项目	本期发生额	上期发生额
处置交易性金融资产取得的投资收益	12,316,979.14	13,069,242.55
合计	12,316,979.14	13,069,242.55

(2) 按成本法核算的长期股权投资收益

单位：元

被投资单位	本期发生额	上期发生额	本期比上期增减变动的原因
--	--	--	--

(3) 按权益法核算的长期股权投资收益

单位：元

被投资单位	本期发生额	上期发生额	本期比上期增减变动的原因
--	--	--	--

投资收益的说明，若投资收益汇回有重大限制的，应予以说明。若不存在此类重大限制，也应做出说明于资产负债表日，本集团的投资收益的汇回均无重大限制。

62、资产减值损失

单位：元

项目	本期发生额	上期发生额
一、坏账损失	-970,362.48	-8,877,989.67
二、存货跌价损失	2,478,714.64	2,134,336.14
七、固定资产减值损失	2,168,938.89	2,164,368.36
合计	3,677,291.05	-4,579,285.17

63、营业外收入

(1) 营业外收入情况

单位：元

项目	本期发生额	上期发生额	计入当期非经常性损益的金额
非流动资产处置利得合计	260,301.14	516,327.30	260,301.14
其中：固定资产处置利得	260,301.14	516,327.30	260,301.14
政府补助	10,656,396.02	8,521,379.17	10,656,396.02
罚没收入	1,203,037.44	1,315,754.58	1,203,037.44

其他	3,558,132.96	5,979,694.36	3,558,132.96
合计	15,677,867.56	16,333,155.41	15,677,867.56

(2) 政府补助明细

单位：元

项目	本期发生额	上期发生额	说明
生产技术节能改造	2,196,396.20	2,103,603.80	2011 年 8 月
外贸公共服务平台建设专项资金	2,007,000.00		2012 年 5 月和 11 月
重大科技专项补助经费	1,700,000.00		2012 年 6 月
节能技术改造中央财政奖励资金	990,000.00		2012 年 9 月
宁波保税区工业科技发展专项资金	840,000.00		2012 年 9 月
节能降耗项目补助资金	419,700.00		2010 年 5 月、2011 年 9 月和 2012 年 6 月
省级工业技术改造升级补贴	416,000.00	416,000.00	2010 年 1 月
技术研究开发及产业化	371,538.46		2012 年 12 月
财政局节能技术改造财政补贴	358,000.00	358,000.00	2010 年 1 月
发展外向型经济财政奖励	234,350.00		2012 年 7 月
财政厅重大科技专项补助	172,000.00	172,000.00	2010 年 7 月
财政局省级新产品补助	156,000.00	246,000.00	2010 年 5 月、2012 年 6 月
专利申请补助	153,300.00	196,100.00	2010 年 5 月、8 月和 11 月、2012 年 5 月和 9 月
节能减污改造项目	98,835.36	728,655.37	2009 年 1 月
节能重点工程循环经济和资源节约重大示范项目及重点工业污染治理工程补助	96,100.00		2011 年 10 月
高强韧摩托车镁合金车轮研发	80,000.00	80,000.00	2010 年 11 月
技术创新补助	80,000.00		2012 年 12 月
2012 年度省拨节能财政专项资金	52,000.00		2012 年 9 月
2012 年度省级企业技术中心创新能力建设项目专向补助资金	50,000.00		2012 年 9 月
技术项目创新补助资金	40,000.00		2012 年 6 月
浙江省实施“走出去”战略专项资金	38,500.00		2012 年 11 月
新昌财政局反倾销补贴	35,000.00		2012 年 7 月
宁波保税区鼓励企业参与标准化	30,000.00		2012 年 5 月

认证补助			
宁波保税区鼓励企业提高发展效益补助	24,676.00		2012 年 8 月
省级专利示范企业奖励	12,000.00	42,000.00	2010 年 5 月
新昌县科学技术奖励	5,000.00		2012 年 6 月
宁波保税区高新技术产业专项资金		560,000.00	2011 年 6 月
2010 年品牌发展资金补助		500,000.00	2011 年 11 月
出口信用保险费补助		381,580.00	2011 年 8 月和 11 月
节能降耗项目和企业展位清洁试点项目补助		360,000.00	2011 年 9 月
财政局纳税奖励		100,000.00	2011 年 3 月
2010 年度加工贸易超基数奖励		58,540.00	2011 年 8 月
绍兴财政上市公司综合考评优胜奖励		50,000.00	2011 年 12 月
新昌财政局 2010 年度开拓国际市场补助		45,900.00	2011 年 11 月
2010 年和谐企业奖金		20,000.00	2011 年 5 月
技术创新项目补助		20,000.00	2011 年 3 月
2010 年度安全生产标准化达标奖励		20,000.00	2011 年 5 月
知识产权奖励		13,000.00	2011 年 7 月
技术创新项目补助		200,000.00	2011 年 3 月
转轮组合机组项目补助		1,700,000.00	2011 年 12 月
零部件同步开发项目补助		150,000.00	2011 年 12 月
合计	10,656,396.02	8,521,379.17	--

营业外收入说明：无

64、营业外支出

单位：元

项目	本期发生额	上期发生额	计入当期非经常性损益的金额
非流动资产处置损失合计	1,526,451.44	657,487.29	
其中：固定资产处置损失	1,526,451.44	657,487.29	
对外捐赠	4,359,000.00	1,113,000.00	
水利建设专项基金	3,031,794.61	3,278,416.28	

税款滞纳金及罚款		13,892.57	
其他	369,517.08	89,069.97	
合计	9,286,763.13	5,151,866.11	

营业外支出说明：无

65、所得税费用

单位：元

项目	本期发生额	上期发生额
按税法及相关规定计算的当期所得税	52,105,246.54	42,430,609.33
递延所得税调整	-1,953,048.61	1,206,593.74
合计	50,152,197.93	43,637,203.07

66、基本每股收益和稀释每股收益的计算过程

本集团于2011年7月8日完成同一控制下企业合并(即万丰摩轮75%的股权),并于2011年7月完成本次非公开发行股份的股权登记手续。根据中国证券监督管理委员会于2010年1月11日发布的证监会公告【2010】2号《公开发行证券的公司信息披露编报规则第9号—净资产收益率和每股收益的计算及披露(2010年修订)》,报告期内发生同一控制下企业合并,合并方在合并日发行新股份并作为对价的,计算报告期末的基本每股收益时,应把该股份视同在合并期初即已发行在外的普通股处理(按权重为1进行加权平均)。根据上述内容,基本每股收益按照归属于本公司普通股股东的合并净利润除以调整后的本公司发行在外普通股的加权平均数计算:

2012年 2011年

收益

归属于本公司普通股股东

的当期净利润 248,302,420.81 227,504,244.97

股份

本公司发行在外普通股的

加权平均数 390,098,968.00 390,098,968.00

基本每股收益 0.64 0.58

本公司无稀释性潜在普通股,因此稀释每股收益及基本每股收益金额相同。

于资产负债表日至本财务报表批准报出日期间内未发生导致发行在外普通股或潜在普通股数量变化的事项。

67、其他综合收益

单位：元

项目	本期发生额	上期发生额
4.外币财务报表折算差额	77,178.62	-362,589.39
小计	77,178.62	-362,589.39
合计	77,178.62	-362,589.39

其他综合收益说明：无

68、现金流量表附注

(1) 收到的其他与经营活动有关的现金

单位：元

项目	金额
政府补助	28,498,333.92
其他	9,699,987.21
合计	38,198,321.13

收到的其他与经营活动有关的现金说明：无

(2) 支付的其他与经营活动有关的现金

单位：元

项目	金额
销售费用	81,776,214.43
管理费用	159,875,879.99
支付的银行手续费	4,297,568.08
公益性捐赠支出	4,359,000.00
其他货币资金变动	75,864,006.18
其他	1,386,101.06
合计	327,558,769.74

支付的其他与经营活动有关的现金说明：无

(3) 收到的其他与投资活动有关的现金

单位：元

项目	金额
处置交易性金融资产	12,316,979.14
合计	12,316,979.14

收到的其他与投资活动有关的现金说明：无

(4) 支付的其他与投资活动有关的现金

单位：元

项目	金额
合计	0.00

支付的其他与投资活动有关的现金说明：无

(5) 收到的其他与筹资活动有关的现金

单位：元

项目	金额
--	--

收到的其他与筹资活动有关的现金说明：无

(6) 支付的其他与筹资活动有关的现金

单位：元

项目	金额
--	--

支付的其他与筹资活动有关的现金说明：无

69、现金流量表补充资料**(1) 现金流量表补充资料**

单位：元

补充资料	本期金额	上期金额
1. 将净利润调节为经营活动现金流量：	--	--
净利润	326,264,467.99	296,366,194.85
加：资产减值准备	3,677,291.05	-4,579,285.17
固定资产折旧、油气资产折耗、生产性生物资产折旧	150,313,019.91	148,743,408.34
无形资产摊销	3,543,004.02	3,391,333.52
长期待摊费用摊销	35,827,617.34	27,176,305.44
处置固定资产、无形资产和其他长期资产的损失（收益以“-”号填列）	1,266,150.30	141,159.99
公允价值变动损失（收益以“-”号填列）	4,290,824.48	-5,922,992.68
财务费用（收益以“-”号填列）	28,993,754.95	17,493,709.67
投资损失（收益以“-”号填列）	-12,316,979.14	-13,069,242.55

递延所得税资产减少（增加以“-”号填列）	-501,488.08	-435,902.28
递延所得税负债增加（减少以“-”号填列）	-1,451,560.53	1,642,496.03
存货的减少（增加以“-”号填列）	-12,956,153.39	-64,658,472.72
经营性应收项目的减少（增加以“-”号填列）	162,655.46	-112,936,751.21
经营性应付项目的增加（减少以“-”号填列）	88,717,654.73	986,529.37
经营活动产生的现金流量净额	615,830,259.09	294,338,490.60
2. 不涉及现金收支的重大投资和筹资活动：	--	--
3. 现金及现金等价物净变动情况：	--	--
现金的期末余额	356,076,243.00	175,551,999.04
减：现金的期初余额	-175,551,999.04	-270,064,777.63
现金及现金等价物净增加额	180,524,243.96	-94,512,778.59

（2）本报告期取得或处置子公司及其他营业单位的相关信息

单位：元

补充资料	本期发生额	上期发生额
一、取得子公司及其他营业单位的有关信息：	--	--
3. 取得子公司及其他营业单位支付的现金净额	38,783,220.48	0.00
4. 取得子公司的净资产	32,647,399.88	
流动资产	70,296,458.05	
非流动资产	82,527,933.14	
流动负债	104,186,514.29	
非流动负债	1,185,260.79	
二、处置子公司及其他营业单位的有关信息：	--	--

（3）现金和现金等价物的构成

单位：元

项目	期末数	期初数
一、现金	356,076,243.00	-175,551,999.04
其中：库存现金	88,680.67	175,650.93
可随时用于支付的银行存款	355,987,562.33	175,376,348.11
三、期末现金及现金等价物余额	356,076,243.00	175,551,999.04

现金流量表补充资料的说明

现金和现金等价物不含母公司或集团内子公司使用受限制的现金和现金等价物。

70、所有者权益变动表项目注释

说明对上年年末余额进行调整的“其他”项目名称及调整金额、由同一控制下企业合并产生的追溯调整等事项

八、资产证券化业务的会计处理

1、说明资产证券化业务的主要交易安排及其会计处理、破产隔离条款

2、公司不具有控制权但实质上承担其风险的特殊目的主体情况

单位：元

名称	期末资产总额	期末负债总额	期末净资产	本期营业收入	本期净利润	备注
--	--	--	--	--	--	--

九、关联方及关联交易

1、本企业的母公司情况

单位：元

母公司名称	关联关系	企业类型	注册地	法定代表人	业务性质	注册资本	母公司对本企业的持股比例 (%)	母公司对本企业的表决权比例 (%)	本企业最终控制方	组织机构代码
万丰集团	控股股东	有限责任公司	浙江	陈爱莲	制造业	1 亿 2 千万	58.35%	58.35%	陈爱莲女士、吴良定先生和吴捷先生	70450106-5

本企业的母公司情况的说明

本集团的母公司和最终母公司为于中华人民共和国成立的万丰奥特控股集团有限公司。

截至2012年12月31日止，万丰集团现持有本公司58.35%的股份，是本公司的控股股东，陈爱莲女士持有本公司7.30%股权，吴良定先生持有本公司3.52%股权；陈爱莲女士、吴良定先生和吴捷先生分别持有万丰集团39.60%、22.50%和3.76%的股权。吴良定先生和陈爱莲女士为夫妻关系，吴良定先生和吴捷先生为父子关系，共同为本公司的实际控制人。

2、本企业的子公司情况

单位：元

子公司全称	子公司类型	企业类型	注册地	法定代表人	业务性质	注册资本	持股比例 (%)	表决权比例 (%)	组织机构代码
威海万丰奥威汽轮有限公司	控股子公司	有限责任公司	山东	梁赛南	制造业	人民币 5,000 万元	65%	65%	73261397-X
宁波奥威尔	控股子公司	有限责任公司	浙江	陈滨	制造业	美元 2,000	75%	75%	75886941-2

轮毂有限公司						万元			
万丰奥威(英国)有限公司	控股子公司	有限责任公司	英国	陈爱莲	服务业	美元 100 万元	100%	100%	不适用
万丰北美有限责任公司	控股子公司	有限责任公司	美国	陈爱莲	服务业	美元 10 万元	100%	100%	不适用
浙江万丰摩轮有限公司	控股子公司	有限责任公司	浙江	陈滨	制造业	人民币 13,800 万元	75%	75%	73990620-6
广东万丰摩轮有限公司	控股子公司	有限责任公司	广东	梁赛南	制造业	人民币 10,000 万元	75%	75%	79770273-8
威海万丰镁业科技发展有限公司	控股子公司	有限责任公司	山东	朱训明	制造业	人民币 4,000 万元	68.8%	68.8%	74454904-7

3、本企业的合营和联营企业情况

单位：元

被投资单位名称	企业类型	注册地	法定代表人	业务性质	注册资本	本企业持股比例(%)	本企业在被投资单位表决权比例(%)	关联关系	组织机构代码
一、合营企业									
--									
二、联营企业									
--									

4、本企业的其他关联方情况

其他关联方名称	与本公司关系	组织机构代码
浙江万丰科技开发有限公司		
(原"新昌万丰机械涂料有限公司")	母公司控制的公司	70450181-5
浙江中宝实业控股股份有限公司	同受实际控制人控制	70420207-3
浙江日发控股集团有限公司	同受实际控制人控制的公司	14643597-1
浙江日发数码精密机械股份有限公司	浙江日发控股集团有限公司的子公司	72658677-6
上海日发数字化系统股份有限公司	浙江日发控股集团有限公司的子公司	70310110-7
新昌纺器投资基金协会	协会理事长系吴良定	50233766-6
张锡康	母公司/本公司的关键管理人员	不适用

倪伟勇	母公司的关键管理人员	不适用
梁赛南	本公司的关键管理人员	不适用
童胜坤	本公司的关键管理人员	不适用
上海卡耐新能源有限公司	公司的关键管理人员控制的企业	55431816-8

本企业的其他关联方情况的说明：无

5、关联方交易

(1) 采购商品、接受劳务情况表

单位：元

关联方	关联交易内容	关联交易定价方式及决策程序	本期发生额		上期发生额	
			金额	占同类交易金额的比例(%)	金额	占同类交易金额的比例(%)
浙江万丰科技开发有限公司	购入原材料	市场价	1,487,318.07	0.04%	694,477.23	0.02%
浙江日发数码精密机械股份有限公司	购入原材料及设备配件	市场价	568,090.06	0.02%	527,019.17	0.02%
万丰集团	原材料及办公用品	市场价	32,546.20	0%	179,740.03	0%
万丰集团	设备维护服务费	市场价	2,419,345.00	0.07%	599,528.44	0.02%
浙江万丰科技开发有限公司	设备维护服务费	市场价	1,475,561.58	0.04%	29,145.30	0%
浙江日发数码精密机械股份有限公司	设备维护服务费	市场价	12,136.75	0%	24,875.21	0%
浙江万丰科技开发有限公司	购买设备	市场价	16,194,854.92	7.23%	11,793,931.63	10.04%
浙江日发数码精密机械股份有限公司	购买设备	市场价	11,269,230.77	5.03%	6,470,085.47	5.72%
万丰集团	购买旧电脑	市场价	2,595.76	0%		

出售商品、提供劳务情况表

单位：元

关联方	关联交易内容	关联交易定价方式及决策程序	本期发生额		上期发生额	
			金额	占同类交易金额的比例(%)	金额	占同类交易金额的比例(%)
浙江万丰科技开发有限公司	销保产成品、原材料、模具	市场价	2,676,589.55	0.07%	1,398,630.42	0.03%

万丰集团	原材料	市场价			59,073.70	0%
浙江万丰科技开发有限公司	模具加工	市场价			26,608.55	100%

(2) 关联托管/承包情况

公司受托管理/承包情况表

单位：元

委托方/出包方名称	受托方/承包方名称	受托/承包资产类型	受托/承包起始日	受托/承包终止日	托管收益/承包收益定价依据	本报告期确认的托管收益/承包收益
--	--	--	--	--	--	--

公司委托管理/出包情况表

单位：元

委托方/出包方名称	受托方/承包方名称	受托/出包资产类型	委托/出包起始日	委托/出包终止日	托管费/出包费定价依据	本报告期确认的托管费/出包费
--	--	--	--	--	--	--

关联托管/承包情况说明：无

(3) 关联租赁情况

公司出租情况表

单位：元

出租方名称	承租方名称	租赁资产种类	租赁起始日	租赁终止日	租赁收益定价依据	本报告期确认的租赁收益
--	--	--	--	--	--	--

公司承租情况表

单位：元

出租方名称	承租方名称	租赁资产种类	租赁起始日	租赁终止日	租赁费定价依据	本报告期确认的租赁费
新昌纺器投资基金协会	万丰奥威	房屋	2010年01月01日	2014年12月31日	按实租赁面积折算	242,700.00
新昌纺器投资基金协会	万丰摩轮	房屋	2010年01月01日	2014年12月31日	按实租赁面积折算	119,600.00

关联租赁情况说明

2012年度，本集团向新昌纺器投资基金协会租入房屋建筑物，根据租赁合同发生租赁费用人民币362,300.00元(2011年度：人民币362,300.00元)。

(4) 关联担保情况

单位：元

担保方	被担保方	担保金额	担保起始日	担保到期日	担保是否已经履行完毕
万丰集团	万丰奥威	97,500,000.00	2011年01月26日	2012年12月31日	是
万丰集团	万丰奥威	70,000,000.00	2008年01月01日	2012年12月31日	是
万丰集团	万丰奥威	70,000,000.00	2012年02月13日	2014年02月13日	否
万丰集团	万丰奥威	200,000,000.00	2012年05月08日	2013年11月08日	否
浙江日发控股集团 有限公司	万丰奥威	20,000,000.00	2011年09月27日	2013年09月27日	否
浙江日发控股集团 有限公司	万丰奥威	200,000,000.00	2012年05月08日	2013年11月08日	否
万丰集团	万丰摩轮	100,000,000.00	2009年04月30日	2013年04月30日	否
万丰集团	威海镁业	50,000,000.00	2011年06月10日	2012年06月08日	是
万丰集团	威海镁业	50,000,000.00	2012年03月20日	2015年03月20日	否
万丰集团	威海镁业	20,000,000.00	2011年12月05日	2013年12月13日	否
万丰集团	威海镁业	50,000,000.00	2012年12月31日	2015年12月31日	否

关联担保情况说明

- a.2011年1月26日至2012年12月31日，万丰集团无偿为万丰奥威向中国农业银行的借款提供担保，担保金额为人民币97,500,000.00元。
- b.2008年1月1日至2012年12月31日以及2012年2月13日至2014年2月13日，万丰集团无偿为万丰奥威向中国银行的借款提供担保，担保金额为人民币70,000,000.00元。
- c.2012年5月8日至2013年11月8日，万丰集团无偿为万丰奥威向中国进出口银行的借款提供担保，担保金额为人民币200,000,000.00元。
- d.2011年9月27日至2013年9月27日，浙江日发控股集团有限公司无偿为万丰奥威向中国进出口银行的借款提供担保，担保金额为人民币20,000,000.00元。
- e.2012年5月8日至2013年11月8日，浙江日发控股集团有限公司无偿为万丰奥威向中国进出口银行的借款提供担保，担保金额为人民币200,000,000.00元。
- f.2009年4月30日至2013年4月30日，万丰集团无偿为万丰摩轮向中国银行的借款提供担保，担保金额分别为人民币100,000,000.00元。
- g.2011年6月10日至2012年6月8日以及2012年3月20日至2015年3月20日，万丰集团无偿为威海万丰镁业科技发展有限公司向中国银行的借款提供担保，担保金额为人民币50,000,000.00元。
- h.2011年12月5日至2013年12月13日以及2012年12月31日至2015年12月31日，万丰集团无偿为威海万丰镁业科技发展有限公司向威海市商业银行的借款提供担保，担保金额分别为人民币20,000,000.00元和人民币50,000,000.00元。
- i.2008年5月22日至2018年5月22日，万丰集团无偿为广东万丰摩轮有限公司向中国建设银行的借款提供担保，担保金额为人民币60,000,000.00元。该担保于2011年9月22日注销。
- j.2009年3月24日至2011年3月24日，万丰集团无偿为万丰摩轮向中国工商银行的借款提供担保，担保金额为人民币52,000,000.00元。
- k.2010年4月27日至2011年12月31日万丰集团无偿为万丰摩轮向中国农业银行的借款提供担保，担保金额为人民币75,000,000.00元。

1.2010年6月12日至2011年5月30日，万丰集团无偿为威海万丰镁业科技发展有限公司向中国银行的借款提供担保，担保金额为人民币24,000,000.00元。

(5) 关联方资金拆借

单位：元

关联方	拆借金额	起始日	到期日	说明
拆入				
--				
拆出				
--				

(6) 关联方资产转让、债务重组情况

单位：元

关联方	关联交易类型	关联交易内容	关联交易定价原则	本期发生额		上期发生额	
				金额	占同类交易金额的比例(%)	金额	占同类交易金额的比例(%)
浙江万丰科技开发有限公司	销售固定资产	出售旧设备	成本价	468,887.32	1.22%	1,285,290.62	3%
万丰集团	销售固定资产	出售旧笔记本电脑	成本价			16,381.04	0%
万丰集团	购买股权	本公司从万丰集团取得了威海镁业 60.2% 股权	资产交割日威海镁业的账面净资产价值按比例计算	41,521,039.10	87.5%	507,058,688.44	93.99%
梁赛南	购买股权	本公司从梁赛南取得了威海镁业 0.75% 股权	资产交割日威海镁业的账面净资产价值按比例计算	517,288.69	1.09%		
童胜坤	购买股权	本公司从童胜坤取得了威海镁业 0.25% 股权，上述价格按资产交割日威海镁业的账面净资产价值按比例计算	资产交割日威海镁业的账面净资产价值按比例计算	172,429.56	0.36%		
张锡康	购买股权	本公司从张锡康	资产交割日威海			6,258,207.67	1.16%

		取得了万丰摩轮 0.87% 股权	镁业的账面净资 产价值按比例计 算				
倪伟勇	购买股权	本公司从倪伟勇 取得了万丰摩轮 2.41% 股权	资产交割日威海 镁业的账面净资 产价值按比例计 算			17,335,954.59	3.21%

(7) 其他关联交易

2012年度，本公司发生的本公司关键管理人员薪酬(包括采用货币、实物形式和其他形式)总额为人民币4,206,553.63元(2011年：人民币4,221,223.94元)。

6、关联方应收应付款项

上市公司应收关联方款项

单位：元

项目名称	关联方	期末		期初	
		账面余额	坏账准备	账面余额	坏账准备
应收帐款	浙江万丰科技开发 有限公司	2,298,112.12			
其他应收款	浙江万丰科技开发 有限公司	2,229,176.69		2,244,843.95	

上市公司应付关联方款项

单位：元

项目名称	关联方	期末金额	期初金额
预付账款	浙江万丰科技开发有限公司		12,480,000.00
预付账款	浙江日发数码精密机械股份 有限公司		
应付账款	浙江万丰科技开发有限公司	387,056.45	3,199,625.00
应付账款	浙江日发数码精密机械股份 有限公司	420,789.00	1,449,651.25
其他应付款	浙江万丰科技开发有限公司	4,551,340.84	2,870,510.00
其他应付款	浙江日发数码精密机械股份 有限公司	826,500.00	594,000.00
其他应付款	万丰集团	100,000.00	11,521,396.54

十、股份支付

1、股份支付总体情况

本报告期内，未发生股份支付情况。

2、以权益结算的股份支付情况

本报告期内，未发生以权益结算的股份支付情况

3、以现金结算的股份支付情况

本报告期内，未发生以现金结算的股份支付情况

4、以股份支付服务情况

本报告期内，未发生以股份支付服务情况

5、股份支付的修改、终止情况

本报告期内，未发生股份支付的修改、终止情况

十一、或有事项

(3) 未决诉讼或仲裁形成的或有负债及其财务影响

无

2、为其他单位提供债务担保形成的或有负债及其财务影响

无

其他或有负债及其财务影响

十二、承诺事项

(3) 重大承诺事项

于2012年12月31日，本集团已签约但未拨备的金额为人民币22,340,086.91元(2011年12月31日：人民币37,296,747.70元)。于2012年12月31日，本公司无董事会已批复但未签约的金额 (2011年12月31日：无)。

2、前期承诺履行情况

前期承诺于本期均已履行完毕。

十三、资产负债表日后事项

(3) 重要的资产负债表日后事项说明

单位：元

项目	内容	对财务状况和经营成果的影响数	无法估计影响数的原因
增资上海卡耐新能源有限公司	经 2012 年 12 月 18 日召开的第四届董事会第二十三次会议审议通过《关于增资上海卡耐新能源有限公司的议案》，同意公司以 1:1 的增资价出资人民币 4,500 万元入股上海卡耐新能源有限公司,增资完成后，公司占上海卡耐新能源有限公司总出资额的 25%，该交易于 2013 年 3 月完成。	0.00	无

2、资产负债表日后利润分配情况说明

单位：元

拟分配的利润或股利	0.00
经审议批准宣告发放的利润或股利	0.00

3、其他资产负债表日后事项说明

(1) 经2012年12月18日召开的第四届董事会第二十三次会议审议通过《关于增资上海卡耐新能源有限公司的议案》，同意公司以1:1的增资价出资人民币4,500万元入股上海卡耐新能源有限公司。公司于2013年2月26日已全额支付增资款，由上海上咨会计师事务所出具上咨会验2(2013)第034号验资报告审验，上海卡耐新能源有限公司于2013年3月26日已取得更新后的营业执照。本次增资完成后，公司持有上海卡耐新能源有限公司25%的股权，由于公司对其有重大影响，自增资完成时点起，该长期股权投资采用权益法核算。

(2) 于2013年1月8日，本公司第一次临时股东大会决议审议通过《关于浙江万丰摩轮有限公司在印度设立全资子公司并投资年产300万件摩托车铝轮毂项目的议案》及《关于在吉林设立全资子公司并投资年产200万件汽车铝轮毂项目的议案》。吉林万丰奥威汽轮有限公司于2013年3月15日成立，并领取了220214000031392号《企业法人营业执照》

十四、其他重要事项

(3) 非货币性资产交换

无

2、债务重组

无

(3) 企业合并

无

(3) 租赁

重大经营租赁：根据与出租人签订的租赁合同，不可撤销租赁的最低租赁付款额如下：

	2012年	2011年
1年以内(含1年)	1,402,300.00	3,022,698.00
1年至2年(含2年)	362,300.00	2,746,835.29
2年至3年(含3年)	-	3,093,015.25
3年以上	-	-
	<u>1,764,600.00</u>	<u>8,862,548.54</u>

(3) 期末发行在外的、可转换为股份的金融工具

无

6、以公允价值计量的资产和负债

单位：元

项目	期初金额	本期公允价值变动损益	计入权益的累计公允价值变动	本期计提的减值	期末金额
金融资产					
2.衍生金融资产	14,120,394.48	-4,290,824.48			9,829,570.00
金融资产小计	14,120,394.48	-4,290,824.48			9,829,570.00
上述合计	14,120,394.48	-4,290,824.48			9,829,570.00
金融负债	0.00	0.00			0.00

(3) 外币金融资产和外币金融负债

单位：元

项目	期初金额	本期公允价值变动损益	计入权益的累计公允价值变动	本期计提的减值	期末金额
金融资产					
1.以公允价值计量且其	0.00				0.00

变动计入当期损益的金融资产(不含衍生金融资产)					
金融资产小计	0.00				0.00
金融负债	0.00				0.00

(3) 年金计划主要内容及重大变化

无

(3) 其他

无

十五、母公司财务报表主要项目注释

1、应收账款

(1) 应收账款

单位：元

种类	期末数				期初数			
	账面余额		坏账准备		账面余额		坏账准备	
	金额	比例 (%)	金额	比例 (%)	金额	比例 (%)	金额	比例 (%)
单项金额重大并单项计提坏账准备的应收账款	257,367,058.66	97.43 %	1,827,014.53	0.71%	251,003,026.76	97%	1,827,014.53	0.73%
按组合计提坏账准备的应收账款								
单项金额虽不重大但单项计提坏账准备的应收账款	6,775,491.66	2.57%			7,761,785.69	3%		
合计	264,142,550.32	--	1,827,014.53	--	258,764,812.45	--	1,827,014.53	--

应收账款种类的说明

期末单项金额重大并单项计提坏账准备的应收账款

适用 不适用

单位：元

应收账款内容	账面余额	坏账准备	计提比例 (%)	计提理由
单项金额重大的应收账款	257,367,058.66	1,827,014.53	0.71%	--
合计	257,367,058.66	1,827,014.53	--	--

组合中，采用账龄分析法计提坏账准备的应收账款

适用 不适用

组合中，采用余额百分比法计提坏账准备的应收账款

适用 不适用

组合中，采用其他方法计提坏账准备的应收账款

适用 不适用

期末单项金额虽不重大但单项计提坏账准备的应收账款

适用 不适用

单位：元

应收账款内容	账面余额	坏账准备	计提比例（%）	计提理由
其他不重大应收账款	6,775,491.66	0.00	0%	
合计	6,775,491.66		--	--

（2）本报告期转回或收回的应收账款情况

单位：元

应收账款内容	转回或收回原因	确定原坏账准备的依据	转回或收回前累计已计提坏账准备金额	转回或收回金额

期末单项金额重大或虽不重大但单独进行减值测试的应收账款坏账准备计提

单位：元

应收账款内容	账面余额	坏账金额	计提比例（%）	理由
CIA Wheel Group	11,400,857.38	1,327,014.53	11.64%	产品质量纠纷
Ford Motor Company	5,755,488.79	500,000.00	8.69%	产品质量纠纷
合计	17,156,346.17	1,827,014.53	--	--

单项金额不重大但按信用风险特征组合后该组合的风险较大的应收账款的说明

（3）本报告期实际核销的应收账款情况

单位：元

单位名称	应收账款性质	核销时间	核销金额	核销原因	是否因关联交易产生
--	--	--	--	--	--

应收账款核销说明：无

（4）本报告期应收账款中持有公司 5%（含 5%）以上表决权股份的股东单位情况

单位：元

单位名称	期末数		期初数	
	账面余额	计提坏账金额	账面余额	计提坏账金额
--	--	--	--	--

(5) 金额较大的其他的应收账款的性质或内容

无

(2) 应收账款中金额前五名单位情况

单位：元

单位名称	与本公司关系	金额	年限	占应收账款总额的比例(%)
第一名	第三方	37,007,466.08	1 年以内	14.01%
第二名	第三方	23,317,176.38	3 个月以内	8.83%
第三名	第三方	21,813,317.55	6 个月以内	8.26%
第四名	子公司	19,117,551.38	3 个月以内	7.24%
第五名	第三方	15,406,576.48	3 个月以内	5.83%
合计	--	116,662,087.87	--	44.17%

(7) 应收关联方账款情况

单位：元

单位名称	与本公司关系	金额	占应收账款总额的比例(%)
威海万丰奥威汽轮有限公司	本公司的子公司	19,117,551.38	7.24%
万丰奥威北美有限责任公司	本公司的子公司	4,770,369.54	1.81%
万丰奥威(英国)有限公司	本公司的子公司	3,426,078.14	1.3%
浙江万丰科技开发有限公司	关联方	1,861,999.60	0.7%
合计	--	29,175,998.66	11.05%

(8)

不符合终止确认条件的应收账款的转移金额为 0.00 元。

(2) 以应收款项为标的资产进行资产证券化的，需简要说明相关交易安排

无

2、其他应收款

(1) 其他应收款

单位：元

种类	期末数				期初数			
	账面余额		坏账准备		账面余额		坏账准备	
	金额	比例(%)	金额	比例(%)	金额	比例(%)	金额	比例(%)
单项金额重大并单项计提坏账准备的其他应收款	123,574,799.84	98.65%			1,659,106.80	78.67%		

按组合计提坏账准备的其他应收款								
单项金额虽不重大但单项计提坏账准备的其他应收款	1,696,818.45	1.35%			449,922.62	21.33%		
合计	125,271,618.29	--	0.00	--	2,109,029.42	--	0.00	--

其他应收款种类的说明

期末单项金额重大并单项计提坏账准备的其他应收款

√ 适用 □ 不适用

单位：元

其他应收款内容	账面余额	坏账金额	计提比例 (%)	理由
单项金额重大的其他应收款	123,574,799.84	0.00	0%	--
合计	123,574,799.84		--	--

组合中，采用账龄分析法计提坏账准备的其他应收款

□ 适用 √ 不适用

组合中，采用余额百分比法计提坏账准备的其他应收款

□ 适用 √ 不适用

组合中，采用其他方法计提坏账准备的其他应收款

□ 适用 √ 不适用

期末单项金额虽不重大但单项计提坏账准备的其他应收款

√ 适用 □ 不适用

单位：元

其他应收款内容	账面余额	坏账准备	计提比例 (%)	计提理由
其他不重大其他应收款	1,696,818.45	0.00	0%	--
合计	1,696,818.45		--	--

(2) 本报告期转回或收回的其他应收款情况

单位：元

其他应收款内容	转回或收回原因	确定原坏账准备的依据	转回或收回前累计已计提坏账准备金额	转回或收回金额
--	--	--	--	--

期末单项金额重大或虽不重大但单独进行减值测试的其他应收账款坏账准备计提

单位：元

应收账款内容	账面余额	坏账金额	计提比例 (%)	理由
--	--	--	--	--

单项金额不重大但按信用风险特征组合后该组合的风险较大的其他应收款的说明：无

(3) 本报告期实际核销的其他应收款情况

单位：元

单位名称	其他应收款性质	核销时间	核销金额	核销原因	是否因关联交易产生
--	--	--	--	--	--

其他应收款核销说明

(4) 本报告期其他应收款中持有公司 5%（含 5%）以上表决权股份的股东单位情况

单位：元

单位名称	期末数		期初数	
	账面余额	计提坏账金额	账面余额	计提坏账金额
--				

(5) 金额较大的其他应收款的性质或内容

于2012年12月31日，金额较大的其他应收款主要是应收子公司的财务资助款。于2011年12月31日，金额较大的其他应收款主要是应收关联方的货款。

(6) 其他应收款金额前五名单位情况

单位：元

单位名称	与本公司关系	金额	年限	占其他应收款总额的比例(%)
宁波奥威尔轮毂有限公司*	本公司的子公司	68,000,000.00	一年以内	54.28%
威海万丰镁业科技发展有限公司*	本公司的子公司	55,574,799.84	一年以内	44.36%
张铃林	公司员工	500,000.00	1 年以内	0.40%
薄彦辉	公司员工	392,843.94	1 年以内	0.31%
浙江万丰科技开发有限公司	母公司控制的公司	210,000.00	1 年以内	0.17%
合计	--	124,677,643.78	--	99.53%

(7) 其他应收关联方账款情况

单位：元

单位名称	与本公司关系	金额	占其他应收款总额的比例(%)
宁波奥威尔轮毂有限公司	本公司的子公司	68,000,000.00	54.28%

威海万丰镁业科技发展有限公司	本公司的子公司	55,574,799.84	44.36%
浙江万丰科技开发有限公司	关联方	210,000.00	0.17%
合计	--	123,784,799.84	98.81%

(8)

不符合终止确认条件的其他应收款项的转移金额为 0.00 元。

(9) 以其他应收款项为标的资产进行资产证券化的，需简要说明相关交易安排

无

3、长期股权投资

单位：元

被投资单位	核算方法	投资成本	期初余额	增减变动	期末余额	在被投资单位持股比例(%)	在被投资单位表决权比例(%)	在被投资单位持股比例与表决权比例不一致的说明	减值准备	本期计提减值准备	本期现金红利
威海万丰奥威汽轮有限公司	成本法	78,600,024.75	78,600,024.75	0.00	78,600,024.75	65%	65%	--	0.00	0.00	32,500,000.00
宁波奥威尔轮毂有限公司	成本法	118,269,148.42	118,269,148.42	0.00	118,269,148.42	75%	75%	--	0.00	0.00	0.00
万丰奥威(英国)有限公司	成本法	7,093,320.00	7,093,320.00	0.00	7,093,320.00	100%	100%	--	0.00	0.00	0.00
万丰北美有限责任公司	成本法	797,300.00	797,300.00	0.00	797,300.00	100%	100%	--	0.00	0.00	0.00
浙江万丰摩轮有限公司	成本法	539,500,661.55	539,500,661.55	0.00	539,500,661.55	75%	75%	--	0.00	0.00	103,500,000.00
威海万丰镁业科技发展有限公司	成本法	32,647,399.88	0.00	32,647,399.88	32,647,399.88	68.8%	68.8%	--	0.00	0.00	0.00

上海卡耐 新能源有 限公司	成本法	36,000,00 0.00	36,000,00 0.00	0.00	36,000,00 0.00	15%	15%	--	0.00	0.00	0.00
合计	--	812,907,8 54.60	780,260,4 54.72	32,647,39 9.88	812,907,8 54.60	--	--	--	0.00	0.00	136,000,0 00.00

长期股权投资的说明：无

4、营业收入和营业成本

(1) 营业收入

单位：元

项目	本期发生额	上期发生额
主营业务收入	1,522,320,925.12	1,422,938,351.39
其他业务收入	22,986,162.70	28,589,970.78
合计	1,545,307,087.82	1,451,528,322.17
营业成本	1,309,616,774.46	1,240,756,244.71

(2) 主营业务（分行业）

单位：元

行业名称	本期发生额		上期发生额	
	营业收入	营业成本	营业收入	营业成本
汽车轮毂制造	1,522,320,925.12	1,293,756,093.96	1,422,938,351.39	1,219,571,500.27
合计	1,522,320,925.12	1,293,756,093.96	1,422,938,351.39	1,219,571,500.27

(3) 主营业务（分产品）

单位：元

产品名称	本期发生额		上期发生额	
	营业收入	营业成本	营业收入	营业成本
电镀轮	77,356,826.54	74,271,352.56	97,386,599.57	90,236,427.52
抛光轮	47,763,375.68	43,092,211.58	46,401,856.04	37,009,482.67
涂装轮	1,388,916,151.00	1,169,885,811.25	1,274,235,916.26	1,086,982,735.11
毛胚轮			4,154,338.44	3,194,831.08
锻造轮	8,284,571.90	6,506,718.57	759,641.08	2,148,023.89
合计	1,522,320,925.12	1,293,756,093.96	1,422,938,351.39	1,219,571,500.27

(4) 主营业务（分地区）

单位：元

地区名称	本期发生额		上期发生额	
	营业收入	营业成本	营业收入	营业成本
中国大陆	518,536,215.14	439,057,949.59	486,411,927.23	435,613,931.33
其他国家和地区	1,003,784,709.98	854,698,144.37	936,526,424.16	783,957,568.94
合计	1,522,320,925.12	1,293,756,093.96	1,422,938,351.39	1,219,571,500.27

(5) 公司前五名客户的营业收入情况

单位：元

客户名称	营业收入总额	占公司全部营业收入的比例(%)
第一名	151,873,840.41	9.83%
第二名	132,586,993.96	8.58%
第三名	118,435,152.36	7.66%
第四名	107,112,331.35	6.93%
第五名	97,812,565.73	6.33%
合计	607,820,883.81	39.33%

营业收入的说明：无

5、投资收益**(1) 投资收益明细**

单位：元

项目	本期发生额	上期发生额
成本法核算的长期股权投资收益	136,000,000.00	136,000,000.00
处置交易性金融资产取得的投资收益	5,085,441.56	5,557,839.88
合计	141,085,441.56	141,557,839.88

(2) 按成本法核算的长期股权投资收益

单位：元

被投资单位	本期发生额	上期发生额	本期比上期增减变动的原因
浙江万丰摩轮有限公司	103,500,000.00	103,500,000.00	利润分配
威海万丰奥威汽轮有限公司	32,500,000.00	32,500,000.00	利润分配

合计	136,000,000.00	136,000,000.00	--
----	----------------	----------------	----

(3) 按权益法核算的长期股权投资收益

单位：元

被投资单位	本期发生额	上期发生额	本期比上期增减变动的原因
--	--	--	--

投资收益的说明：无

6、现金流量表补充资料

单位：元

补充资料	本期金额	上期金额
1. 将净利润调节为经营活动现金流量：	--	--
净利润	189,341,919.95	196,508,546.08
加：资产减值准备	1,497,636.14	
固定资产折旧、油气资产折耗、生产性生物资产折旧	60,326,659.19	57,201,640.36
无形资产摊销	1,181,765.08	1,180,577.40
长期待摊费用摊销	12,044,155.05	10,850,012.41
处置固定资产、无形资产和其他长期资产的损失（收益以“-”号填列）	-47,288.39	-52,967.10
公允价值变动损失（收益以“-”号填列）	1,260,700.86	-1,151,025.86
财务费用（收益以“-”号填列）	21,215,729.89	5,986,506.94
投资损失（收益以“-”号填列）	-141,085,441.56	-141,557,839.88
递延所得税资产减少（增加以“-”号填列）	-2,329.08	-97,763.87
递延所得税负债增加（减少以“-”号填列）	-189,105.12	172,653.87
存货的减少（增加以“-”号填列）	164,372.22	-35,166,508.40
经营性应收项目的减少（增加以“-”号填列）	-26,690,666.62	11,088,246.45
经营性应付项目的增加（减少以“-”号填列）	95,031,899.52	-1,140,933.04
经营活动产生的现金流量净额	214,050,007.13	98,401,520.11
2. 不涉及现金收支的重大投资和筹资活动：	--	--
3. 现金及现金等价物净变动情况：	--	--
现金的期末余额	95,570,107.27	47,929,664.89
减：现金的期初余额	47,929,664.89	104,269,890.85
现金及现金等价物净增加额	47,640,442.38	-56,340,225.96

7、反向购买下以评估值入账的资产、负债情况

反向购买下以公允价值入账的资产、负债情况

单位：元

项目	公允价值	确定公允价值方法	公允价值计算过程	原账面价值
--	--	--	--	--

反向购买形成长期股权投资的情况

单位：元

项目	反向购买形成的长期股权投资金额	长期股权投资计算过程
--	--	--

十六、补充资料

1、净资产收益率及每股收益

单位：元

报告期利润	加权平均净资产收益率 (%)	每股收益	
		基本每股收益	稀释每股收益
归属于公司普通股股东的净利润	15.89%	0.64	0.64
扣除非经常性损益后归属于公司普通股股东的净利润	14.96%	0.6	0.6

2、公司主要会计报表项目的异常情况及原因的说明

无

第十一节 备查文件目录

- 一、载有法定代表人、财务负责人、会计机构负责人签名并盖章的会计报表。
- 二、载有会计师事务所盖章、注册会计师签名并盖章的审计报告原件。
- 三、报告期内在中国证监会指定报纸上公开披露过的所有公司文件的正本及公告的原稿。
- 四、载有董事长签名的2012年年度报告文本原件。
- 五、以上备查文件的备置地点：公司董事会办公室。