



福建南平太阳电缆股份有限公司

2012 年年度报告

2013 年 04 月

第一节 重要提示、目录和释义

本公司董事会、监事会及董事、监事、高级管理人员保证本报告所载资料不存在任何虚假记载、误导性陈述或者重大遗漏，并对其内容的真实性、准确性和完整性承担个别及连带责任。

公司负责人李云孝、主管会计工作负责人石利民及会计机构负责人(会计主管人员)张益金声明：保证年度报告中财务报告的真实、准确、完整。

所有董事均已出席了审议本报告的董事会会议。

公司经本次董事会审议通过的利润分配预案为：以 2012 年 12 月 31 日的公司总股本为基数，向全体股东每 10 股派发现金红利 3.51 元（含税），送红股 0 股（含税），不以公积金转增股本。

本报告涉及的未来目标、计划等前瞻性陈述，不构成公司对投资者的实质性承诺，敬请投资者注意投资风险。

目录

2012 年度报告.....	2
一、重要提示、目录和释义	3
二、公司简介	6
三、会计数据和财务指标摘要	8
四、董事会报告	10
五、重要事项	27
六、股份变动及股东情况	33
七、董事、监事、高级管理人员和员工情况	39
八、公司治理	48
九、内部控制	58
十、财务报告	62
十一、备查文件目录	161

释义

释义项	指	释义内容
本公司、公司、太阳电缆	指	福建南平太阳电缆股份有限公司
太阳铜业	指	福建上杭太阳铜业有限公司
包头太阳	指	太阳电缆（包头）有限公司
太阳满都拉	指	包头市太阳满都拉电缆有限公司
证监会	指	中国证券监督管理委员会
福建证监局	指	中国证券监督管理委员会福建监管局
太顺公司	指	福州太顺实业有限公司
和盛集团	指	福建和盛集团有限公司
象屿集团	指	厦门象屿集团有限公司
南平国投	指	福建省南平市国有资产投资经营有限公司
实业集团	指	南平实业集团有限公司

重大风险提示

1、原材料价格大幅度波动的风险，公司产品主要原材料为铜、铝、电缆料等，其中铜材料占公司产品总成本约 80%左右，由于铜成本占公司产品成本比例较高，铜价的大幅波动将会加大公司的经营压力，影响经营业绩。公司坚持以“材料成本+增值额”为定价模式，坚持以销定产的生产模式，并利用期货套期保值等手段，以获取较稳定效益，防范风险。

2、市场竞争风险，电线电缆是充分竞争的行业，表现为产业集中度低、企业数量多、规模小的特点，同时，我国电线电缆制造行业产品结构性矛盾突出，普通电线电缆产品的生产能力已超过市场需求，而高端产品供应不足，体现为总量过剩而有效供给不足，价格仍然是竞争的主要手段。公司目前虽然产品品种多，但电力电缆的销售占较大比重，若不加大特种电缆的研发销售力度，优化产品结构，将面临较大的市场竞争风险。

第二节 公司简介

一、公司信息

股票简称	太阳电缆	股票代码	002300
股票上市证券交易所	深圳证券交易所		
公司的中文名称	福建南平太阳电缆股份有限公司		
公司的中文简称	太阳电缆		
公司的外文名称（如有）	Fujian Nanping Sun Cable CO., LTD.		
公司的外文名称缩写（如有）	Sun Cable		
公司的法定代表人	李云孝		
注册地址	福建省南平市工业路 102 号		
注册地址的邮政编码	353000		
办公地址	福建省南平市工业路 102 号		
办公地址的邮政编码	353000		
公司网址	www.npcable.com		
电子信箱	npcable@public.npptt.fj.cn		

二、联系人和联系方式

	董事会秘书	证券事务代表
姓名	江永涛	张颖娟
联系地址	福建省南平市工业路 102 号	福建省南平市工业路 102 号
电话	0599-8736341	0599-8736341
传真	0599-8736321	0599-8736321
电子信箱	sunbss@163.com	zhyj2006@126.com

三、信息披露及备置地点

公司选定的信息披露报纸的名称	《证券时报》、《中国证券报》、《证券日报》
登载年度报告的中国证监会指定网站的网址	www.cninfo.com.cn
公司年度报告备置地点	公司董事会办公室

四、注册变更情况

	注册登记日期	注册登记地点	企业法人营业执照 注册号	税务登记号码	组织机构代码
首次注册	1994 年 07 月 11 日	福建省工商行政管 理局	350000100025891	350702156989580	15698958-0
报告期末注册	2011 年 06 月 17 日	福建省工商行政管 理局	350000100025891	350702156989580	15698958-0
公司上市以来主营业务的变化情况（如 有）	无变更				
历次控股股东的变更情况（如有）	无变更				

五、其他有关资料

公司聘请的会计师事务所

会计师事务所名称	福建华兴会计师事务所有限公司
会计师事务所办公地址	福州市湖东路 152 号中山大厦 B 座 7-9 层
签字会计师姓名	陈航晖、张香玉

公司聘请的报告期内履行持续督导职责的保荐机构

适用 不适用

保荐机构名称	保荐机构办公地址	保荐代表人姓名	持续督导期间
兴业证券股份有限公司	福建省福州市湖东路 99 号	石军、李杰	2009.10.21-2012.12.31

公司聘请的报告期内履行持续督导职责的财务顾问

适用 不适用

第三节 会计数据和财务指标摘要

一、主要会计数据和财务指标

公司是否因会计政策变更及会计差错更正等追溯调整或重述以前年度会计数据

是 否

	2012 年	2011 年	本年比上年增减(%)	2010 年
营业收入（元）	3,785,998,190.06	3,488,386,875.64	8.53%	2,336,971,980.39
归属于上市公司股东的净利润（元）	125,016,607.50	124,774,615.30	0.19%	119,718,403.71
归属于上市公司股东的扣除非经常性损益的净利润（元）	108,078,490.21	122,941,660.89	-12.09%	117,449,519.37
经营活动产生的现金流量净额（元）	256,076,672.07	-48,643,965.36	626.43%	-193,379,125.87
基本每股收益（元/股）	0.4146	0.4138	0.19%	0.3971
稀释每股收益（元/股）	0.4146	0.4138	0.19%	0.3971
净资产收益率（%）	11.41%	11.63%	-0.22%	11.52%
	2012 年末	2011 年末	本年末比上年末增减(%)	2010 年末
总资产（元）	2,579,672,648.90	2,541,776,199.28	1.49%	1,964,783,134.49
归属于上市公司股东的净资产（归属于上市公司股东的所有者权益）（元）	1,127,095,433.31	1,096,699,986.50	2.77%	1,064,465,588.78

二、境内外会计准则下会计数据差异

1、同时按照国际会计准则与按中国会计准则披露的财务报告中净利润和净资产差异情况

单位：元

	归属于上市公司股东的净利润		归属于上市公司股东的净资产	
	本期数	上期数	期末数	期初数
按中国会计准则	125,016,607.50	124,774,615.30	1,127,095,433.31	1,096,699,986.50
按国际会计准则调整的项目及金额				

三、非经常性损益项目及金额

单位：元

项目	2012 年金额	2011 年金额	2010 年金额	说明
非流动资产处置损益（包括已计提资产减值准备的冲销部分）	210,465.40	320,008.02	1,706,281.80	
计入当期损益的政府补助（与企业业务密切相关，按照国家统一标准定额或定量享受的政府补助除外）	31,638,863.67	11,511,848.69	2,169,096.71	主要是控股子公司太阳铜业收到运费补贴及母公司收到政府补贴增加所致
计入当期损益的对非金融企业收取的资金占用费			136,216.77	
企业取得子公司、联营企业及合营企业的投资成本小于取得投资时应享有被投资单位可辨认净资产公允价值产生的收益		823,577.34	403,495.50	
除同公司正常经营业务相关的有效套期保值业务外，持有交易性金融资产、交易性金融负债产生的公允价值变动损益，以及处置交易性金融资产、交易性金融负债和可供出售金融资产取得的投资收益	-225,654.00	-4,286,794.74	15,450.00	
除上述各项之外的其他营业外收入和支出	-749,083.24	-732,535.07	-1,079,048.51	
所得税影响额	7,694,231.20	2,048,964.72	620,208.39	
少数股东权益影响额（税后）	6,242,243.34	3,754,185.11	462,399.54	
合计	16,938,117.29	1,832,954.41	2,268,884.34	--

对公司根据《公开发行证券的公司信息披露解释性公告第 1 号——非经常性损益》定义界定的非经常性损益项目，以及把《公开发行证券的公司信息披露解释性公告第 1 号——非经常性损益》中列举的非经常性损益项目界定为经常性损益的项目，应说明原因

适用 不适用

第四节 董事会报告

一、概述

2012年面对严峻的内外部经济环境和激烈的行业竞争，公司董事会紧紧围绕着公司的战略规划和年度经营目标，及时调整经营策略，充分利用公司品牌、营销渠道、技术、管理等优势，外拓市场，内抓管理，使公司保持平稳发展。

2012年公司通过管理层及全体员工的努力，取得了良好的经营业绩，合并报表实现营业收入378,599.82万元，同比增长8.53%；实现利润总额18,247.24万元,同比增加19.51%；实现净利润13,797.41万元，同比增长6.65%；其中归属于上市公司股东的净利润为12,501.66万元，同比增长0.19%。

2012年公司各项投资项目稳步进行。母公司新厂区进行生产布局调整，提高生产效率；包头太阳满都拉电缆有限公司部份生产线建设完成，且投入运行，销售渠道初步建立；太阳铜业业务稳步推进。公司已基本形成南北呼应的生产和销售格局，为后续发展奠定了坚实的基础。

报告期内公司大力拓展新客户和新市场，努力培育新的增长点。在巩固原有省内分销网点的基础上，不断发展新的分销商，将分销网络从地级市向县级延伸，福建省内2012年新增专卖经销商10家，目前共有102家，进一步扩大“太阳牌”电线电缆在省内市场的知名度和市场占有率。同时公司积极拓展省外销售渠道，发展代理商，2012年公司新增省外代理商20家，截止报告披露日共拥有省外办事处17个，代理商85个，营销渠道已经基本覆盖国内主要市场。积极整合公司销售资源，统一协调销售平台，充分发挥各地办事处的作用，跟踪和开发重点项目，先后与青海盐湖集团、万达地产、中煤集团、海尔集团、玖龙纸业等大型公司建立长期的合作关系。

报告期内，公司发挥技术力量较强的优势，自主研发完成了光纤复合低压电缆、220KV超高压交联电缆、光伏电缆、低烟无卤阻燃橡胶套电缆等产品；并且获得高压屏蔽软电缆、快速检测直流电阻装置、在线检测直流电阻装置、圆形分割软导体、环保型耐火中压电缆等实用新型专利。

目前电线电缆行业正处于调整、规范和提升的关键时期，公司坚持品质致胜的经营理念，加强内部管理，加强技术开发和产品创新，从而不断提升竞争优势。

二、主营业务分析

1、概述

2012年公司遵循发展战略，外拓市场，内抓管理，在主要原材料铜、铝价格下降的情况下，主营业务收入取得了较快的增长，取得了较好的经营业绩。公司2012年实现主营业务收入373557.23万元，同比增长7.87%；实现利润总额18,247.24万元,同比增加19.51%；实现归属于上市公司股东的净利润为12,501.66万元，同比增长0.19%。

公司回顾总结前期披露的发展战略和经营计划在报告期内的进展情况

公司初步实现南北呼应的战略目标，加快太阳满都拉的生产项目建设速度，初步完成销售渠道的建设，2012年太阳满都拉实现主营业务收入 22,935.92万元，同比增长336.98%。

公司实际经营业绩较曾公开披露过的本年度盈利预测低于或高于 20%以上的差异原因

适用 不适用

2、收入

说明

项目	2012	2011	同比增长%
主营业务收入	373,557.23	346,309.11	7.87%
其他业务收入	5,042.59	2,529.58	99.35%

主要是公司加大了特种电缆的销售,2012年特种电缆销售占主营业务收入的比重29.70%，较上年同期的21.92%，上升了7.78%

公司实物销售收入是否大于劳务收入

是 否

行业分类	项目	2012 年	2011 年	同比增减 (%)
电线电缆制造	销售量	570,296.18	488,491.78	16.75%
	生产量	559,052.87	499,751.61	11.87%
	库存量	33,859.88	40,499.09	-16.39%
铜加工	销售量	48,609.14	44,113.6	10.19%
	生产量	48,564.84	44,075.85	10.18%
	库存量	32.93	77.23	-57.36%

相关数据同比发生变动 30% 以上的原因说明

适用 不适用

铜加工库存量同上年相比减少44.3吨，降低57.36%，主要是公司为防范铜价风险，年末积

极压缩库存。

公司重大的在手订单情况

适用 不适用

公司报告期内产品或服务发生重大变化或调整有关情况

适用 不适用

公司主要销售客户情况

前五名客户合计销售金额（元）	356,456,282.85
前五名客户合计销售金额占年度销售总额比例（%）	9.86%

公司前 5 大客户资料

适用 不适用

序号	客户名称	销售额（元）	占年度销售总额比例（%）
1	福建省电力有限公司福州电业局	83,843,994.87	2.21%
2	内蒙古电力（集团）有限责任公司内蒙古超高压供电局	81,596,943.15	2.16%
3	福州昇泰机电设备有限公司	73,074,676.74	1.93%
4	福州鼎力太阳电线电缆有限公司	68,116,981.46	1.8%
5	福州航宇太阳电缆有限公司	66,802,715.28	1.76%
合计	—	373,435,311.50	9.86%

3、成本

行业分类

单位：元

行业分类	项目	2012 年		2011 年		同比增减(%)
		金额	占营业成本比重(%)	金额	占营业成本比重(%)	
电线电缆制造	主营业务成本	3,081,642,635.62	92.37%	2,703,454,462.82	87.45%	4.92%
铜加工	主营业务成本	252,267,888.49	7.63%	387,998,854.86	12.55%	-4.92%
合计		3,305,010,413.21	100%	3,091,453,317.68	100%	

产品分类

单位：元

产品分类	项目	2012 年		2011 年		同比增减(%)
		金额	占营业成本比重(%)	金额	占营业成本比重(%)	
电线电缆	直接材料	2,910,179,448.82	95.33%	2,606,941,138.50	96.43%	-1.1%
电线电缆	直接人工	48,233,331.89	1.58%	29,737,999.09	1.1%	0.48%
电线电缆	制造费用	59,223,204.98	1.94%	39,740,780.60	1.47%	0.47%

电线电缆	其中：折旧	29,306,328.24	0.96%	16,761,417.67	0.62%	0.34%
电线电缆	动力	35,106,539.03	1.15%	27,034,544.63	1%	0.15%
合计	合计	3,052,742,524.72	100%	2,703,454,462.82	100%	0%
铜加工	直接材料	249,316,354.19	98.83%	384,700,864.59	99.15%	-0.32%
铜加工	直接人工	353,175.04	0.14%	387,998.85	0.1%	0.04%
铜加工	制造费用	983,844.77	0.39%	1,241,596.34	0.32%	0.07%
铜加工	其中：折旧	454,082.20	0.18%	581,998.28	0.15%	0.03%
铜加工	动力	1,614,514.49	0.64%	1,668,395.08	0.43%	0.21%
合计	合计	252,267,888.49	100%	387,998,854.86	100%	0%

说明

除材料占营业成本比重下降之外，直接人工、制造费用和动力占营业成本的比重较上年同期有所提高，其中电线电缆部分折旧占比的提升，主要是固定资产增加相应增加折旧所致。

公司主要供应商情况

前五名供应商合计采购金额（元）	2,243,012,948.25
前五名供应商合计采购金额占年度采购总额比例（%）	32.75%

公司前 5 名供应商资料

√ 适用 □ 不适用

序号	供应商名称	采购额（元）	占年度采购总额比例（%）
1	紫金铜业有限公司	1,430,159,214.91	20.88%
2	上海大昌铜业有限公司	308,311,248.02	4.5%
3	上海物资贸易股份有限公司有色金属分公司	225,609,874.47	3.29%
4	福州开发区华永贸易有限公司	146,846,517.16	2.14%
5	福建三木建设发展有限公司	132,086,093.69	1.93%
合计	——	2,243,012,948.25	32.75%

4、费用

项目	2012年	2011年	比增（%）
销售费用	10,170.95	8,630.20	17.85%
管理费用	8,270.70	7,703.53	7.36%
财务费用	8,545.44	5,874.28	45.47%

1、销售费用增加的原因：报告期内公司销售费用同比增加1,540.75万元，增长17.85%，主要是因销售规模的增长和运价的提高等因素，使得运杂费较上年同期增加了1,501.05万元；

2、管理费用增加的原因：报告期内公司管理费用同比增加567.17万元，增长7.36%，主要是公司普遍调整工资，使得职工薪酬增加了957.38万元。

3、财务费用增加的原因：报告期内公司财务费用同比增加了2671.16万元，增长45.47%，主要是由于2012年公司销售规模增加，相应增加了贷款规模，同时贷款利率增长，导致财务费用大幅度增加。

5、研发支出

公司重视技术创新工作，持续开展自主研发、技术改造，增强企业核心竞争能力。报告期内，公司完成220kV超高压交联电缆、光纤复合低压电缆、光伏电缆、低烟无卤阻燃橡胶套电缆、航空航天用高温特种电线电缆等五项新产品开发，同时取得五项实用新型专利技术。2012年公司研发费用支出4022.94万元，占主营业务收入1.08%，占净资产比为3.42%。

6、现金流

单位：元

项目	2012年	2011年	同比增减(%)
经营活动现金流入小计	3,812,101,059.72	4,092,120,472.83	-6.84%
经营活动现金流出小计	3,556,024,387.65	4,140,764,438.19	-14.12%
经营活动产生的现金流量净额	256,076,672.07	-48,643,965.36	626.43%
投资活动现金流入小计	2,457,878.14	16,047,254.69	-84.68%
投资活动现金流出小计	184,498,814.79	292,482,983.70	-36.92%
投资活动产生的现金流量净额	-182,040,936.65	-276,435,729.01	34.15%
筹资活动现金流入小计	1,762,800,000.00	1,452,629,173.31	21.35%
筹资活动现金流出小计	1,900,627,189.34	1,185,783,612.92	60.28%
筹资活动产生的现金流量净额	-137,827,189.34	266,845,560.39	-151.65%
现金及现金等价物净增加额	-63,791,453.92	-58,234,133.98	-9.54%

相关数据同比发生变动 30% 以上的原因说明

适用 不适用

1、报告期内公司经营活动产生的现金流量净额为25,607.67万元，同比增长626.43%，经营活动产生的现金流量净额比上年同期增加30,472.06万元。主要是公司积极利用银行票据支付采购款，使得本期购买商品、接受劳务支付的现金同比减少72,416.5万元，降低18.73%。

2、报告期内公司投资活动产生的现金流量净额为-18,204.09万元，同比增长34.15%，投资活动产生的现金流量净额比上年同比下降，主要是公司投资建设项目基本完成，用于支付的固定资产、无形资产和其他长期资产的现金相应减少9,643.98万元。

3、报告期内公司筹资活动产生的现金流量净额为-13,782.72万元，同比降低51.65%，筹资活动产生的现金流量净额同比减少40,467.27万元，主要是公司偿还到期和尚未到期的银行债务现金支出的增加68,406.32万元所致。

报告期内公司经营活动的现金流量与本年度净利润存在重大差异的原因说明

√ 适用 □ 不适用

报告期，公司实现净利润13,797.41万元，经营性活动产生的现金流量净额25,607.67万元，成同步性，主要是公司一方面加强应收账款的管理，加快货款回笼，另一方面，充分利用票据支付采购款，减少现金流的支出。

三、主营业务构成情况

单位：元

	营业收入	营业成本	毛利率(%)	营业收入比上年同期增减(%)	营业成本比上年同期增减(%)	毛利率比上年同期增减(%)
分行业						
电线电缆	3,479,649,833.65	3,052,742,524.72	12.27%	13.24%	4.92%	0.25%
铜加工	255,922,449.48	252,267,888.49	1.43%	-34.42%	-4.92%	0.86%
分产品						
电力电缆	1,091,491,043.09	988,565,739.28	9.43%	-5.63%	-5.43%	-0.2%
建筑用线	733,930,019.58	587,342,842.90	19.97%	-3.72%	-6.43%	2.32%
特种电缆	1,109,370,699.74	981,045,164.38	11.57%	46.14%	48.06%	-1.15%
装备用线	113,928,915.94	97,068,049.23	14.8%	25.63%	31.68%	-3.92%
数据电缆	13,173,156.24	8,128,227.60	38.3%	-0.85%	-4.05%	2.06%
架空线	400,073,621.49	377,294,811.90	5.69%	42.78%	36.53%	4.32%
铜杆	255,922,449.48	252,267,888.49	1.43%	-34.42%	-34.98%	0.86%
其他	17,682,377.57	13,297,689.43	24.8%	65.09%	41.87%	12.31%
分地区						
华东地区	2,779,481,303.74	2,438,451,209.28	12.27%	7.07%	6.84%	0.19%
东北地区	212,817,695.71	195,985,963.79	7.91%	460.06%	428.61%	5.48%
华北地区	313,048,878.81	278,283,245.13	11.11%	-1.81%	-6.5%	4.46%
华南地区	120,050,253.47	116,884,099.50	2.64%	-59.05%	-57.84%	-2.8%

中西部地区	310,174,151.40	275,405,895.51	11.21%	42.91%	39.71%	2.03%
-------	----------------	----------------	--------	--------	--------	-------

公司主营业务数据统计口径在报告期发生调整的情况下，公司最近 1 年按报告期末口径调整后的主营业务数据

适用 不适用

四、资产、负债状况分析

1、资产项目重大变动情况

单位：元

	2012 年末		2011 年末		比重增减 (%)	重大变动说明
	金额	占总资产比例 (%)	金额	占总资产比例 (%)		
货币资金	295,944,848.22	11.47%	348,984,507.96	13.73%	-2.26%	
应收账款	647,737,969.79	25.11%	546,807,417.82	21.51%	3.6%	
存货	406,620,837.63	15.76%	458,824,556.40	18.05%	-2.29%	
投资性房地产	4,337,933.18	0.17%	4,540,406.94	0.18%	-0.01%	
长期股权投资	3,885,689.89	0.15%	4,429,378.51	0.17%	-0.02%	
固定资产	683,236,641.41	26.49%	471,451,464.14	18.55%	7.94%	本期在建工程结转固定资产及采购的机器设备安装完毕结转增加
在建工程	262,702,515.12	10.18%	330,309,042.29	13%	-2.82%	

2、负债项目重大变动情况

单位：元

	2012 年		2011 年		比重增减 (%)	重大变动说明
	金额	占总资产比例 (%)	金额	占总资产比例 (%)		
短期借款	1,197,800,000.00	46.43%	1,126,922,537.42	44.34%	2.09%	

3、以公允价值计量的资产和负债

单位：元

项目	期初数	本期公允价值变动损益	计入权益的累计公允价值变	本期计提的减值	本期购买金额	本期出售金额	期末数

			动				
金融资产							
2.衍生金融资产	1,098,600.00	-59,500.00					665,280.00
3.可供出售金融资产	29,333,928.00	9,754,888.00	34,178,154.82				39,088,816.00
金融资产小计	30,432,528.00	9,695,388.00	34,178,154.82				39,754,096.00
上述合计	30,432,528.00	9,695,388.00	34,178,154.82				39,754,096.00
金融负债	0.00	0.00	0.00				0.00

报告期内公司主要资产计量属性是否发生重大变化

是 否

五、核心竞争力分析

太阳电缆致力于电线电缆的研发、制造和销售，经过长期市场竞争，在品牌与销售渠道、人才与技术创新、管理与规模等方面营造了一定的竞争优势，为公司持续平稳发展奠定基础：

1、品牌与销售渠道

公司是我国从事电线电缆制造历史最为悠久的企业之一，专业生产电线电缆产品50多年，始终保持优良品质，以“品质致胜”为长期坚持的治厂方针，在产品研发、原材料采购、生产制造、销售等各环节实施严格的质量控制，优良的品质赢得了客户的信赖，赢得了同行业的尊重，使“太阳牌”电线电缆在市场上具有很高的美誉度，特别是在福建省“太阳牌”电线电缆深入人心，是家装用电线首选，品牌优势也为公司赢得了许多国家重点工程项目的订单。

依托品牌优势公司建立了“直销+专卖”的双渠道销售模式，其中专卖销售渠道是公司人较之行业内其他电线电缆企业独特的销售渠道，专卖销售渠道由各个区域市场的太阳电缆专卖经销商构建而成，专卖销售渠道更贴近客户，能直接面对终端消费者，既有利于树立品牌形象，又迎合了客户日趋理性的消费心理，减少客户购买假货的风险。2012年末太阳电缆授权专卖经销商共计102家，专卖渠道的销售收入占销售收入的比例一直保持在30%以上。在直销渠道方面，公司目前建立了遍布全国各地的17个办事处，能够与终端客户直接沟通，确保快捷服务，形成布局全国的直销网络。为公司稳定发展奠定良好的基础。

2、技术创新与人才

公司通过50多年专业研究开发、制造电线电缆，积累了雄厚的技术力量，持续的技术改造、技术引进，使公司的工艺、装备水平处于国内同行业领先地位，持续进行研究开发具有

高技术含量电线电缆产品。公司建设了福建省工程技术中心，福建省技术中心，是福建省首批创新型试点企业，技术创新能力处于国内同行业前列。目前公司已拥有专利技术18项（其中发明专利一项），国家级新产品1项，参与电线电缆国家标准制定11项。

公司拥有一大批素质高、经验丰富、技术熟练的各专业技术人才和高技能人才。截止2012年末，公司具有高级职称专业技术人员28人，中级职称专业技术人员107人，中高级专业技术人员占全部管理与技术人员的35.62%；有高级技师36人，技师77人，高级工187人，高级技术工人占全部技术工人的25.17%，公司建有五个技能大师工作室。公司人才具有较强的稳定性，核心人才流失率低，是全国模范劳动关系和谐企业。

3、管理与规模

公司建立了良好的生产经营管理体系，具有扎实的管理基础，保持营业收入持续增长的同时，有效控制各项费用，加快资金周转提高资产利用率，公司资产周转率指标在同行业中保持较高水平。公司按照《卓越绩效评价准则》（GB/19580），整合GB/T19001-2008《质量管理体系 要求》，GB/T24001-2004《环境管理体系 要求》，GB/T28001-2011《职业健康安全管理体系—规范》三个管理体系，形成一体化的整合体系，标准化管理制度的实施，确保了公司持续有序、高效、规范的运营。

公司在竞争中不断发展壮大，客户需求与满意是公司持续关注的焦点，公司产品已涵盖了裸电线、电力电缆、通信电缆、电气装备用电线电缆四大类，产品型号、规格齐全，配套能力强，随着太阳满都拉的建成投产，公司南北呼应的生产格局已经形成，规模进入国内同行业前列。

六、投资状况分析

1、对外股权投资情况

（1）持有金融企业股权情况

公司名称	公司类别	最初投资成本（元）	期初持股数量（股）	期初持股比例（%）	期末持股数量（股）	期末持股比例（%）	期末账面价值（元）	报告期损益（元）	会计核算科目	股份来源
兴业银行	商业银行	1,040,000.00	2,246,400	0.02%	2,246,400	0.02%	37,492,416.00	831,168.00	可供出售金融资产	原始认购
兴业证券	证券公司	126,661.18	130,000	0.01%	130,000	0.01%	1,596,400.00	13,000.00	可供出售金融资产	原始认购
合计		1,166,661.18	2,376,400	--	2,376,400	--	39,088,816.00	844,168.00	--	--

2、委托理财、衍生品投资和委托贷款情况

3、募集资金使用情况

(1) 募集资金总体使用情况

单位：万元

募集资金总额	66,859.8
报告期投入募集资金总额	4,934.75
已累计投入募集资金总额	67,575.93
报告期内变更用途的募集资金总额	0
累计变更用途的募集资金总额	0
累计变更用途的募集资金总额比例 (%)	0%
募集资金总体使用情况说明	
<p>经中国证券监督管理委员会证监许可【2009】946号核准，并经深圳证券交易所同意，公司向社会投资者首次公开发行人民币普通股（A股）3400万股，每股面值为人民币1元，每股发行价为人民币20.56元，共募集资金69,904万元，扣除发行费用3,044.2万元后，实际募集资金净额为66,859.80万元。该募集资金已于2009年10月14日全部到位，并经福建华兴会计师事务所有限公司闽华兴所(2009)验字G-001号验资报告审验。本公司2012年度使用募集资金总额为4,934.75万元，其中：耐水树特种电缆项目投入募集资金2,121.15万元，船用特种电缆项目投入募集资金2,813.60万元。截至2012年12月31日止，募集资金专用账户余额为0。</p>	

(2) 募集资金承诺项目情况

单位：万元

承诺投资项目和超募资金投向	是否已变更项目(含部分变更)	募集资金承诺投资总额	调整后投资总额(1)	本报告期投入金额	截至期末累计投入金额(2)	截至期末投资进度(%) (3)=(2)/(1)	项目达到预定可使用状态日期	本报告期实现的效益	是否达到预计效益	项目可行性是否发生重大变化
承诺投资项目										
耐水树特种电缆项目	否	32,353	32,353	2,121.15	32,805.98	101.4%	2011年09月30日	701.46	否	否
船用特种电缆项目	否	18,806	18,806	2,813.60	19,065.79	101.38%	2012年07月31日	1,449.15	否	否
承诺投资项目小计	--	51,159	51,159	4,934.75	51,871.77	--	--	2,150.61	--	--
超募资金投向										
归还银行贷款(如有)	--	15,700.8	15,700		15,700	100%	--	--	--	--
补充流动资金(如有)	--		4.16		4.16	100%	--	--	--	--

超募资金投向小计	--	15,700.8	15,704.16		15,704.16	--	--		--	--
合计	--	66,859.8	66,863.16	4,934.75	67,575.93	--	--	2,150.61	--	--
未达到计划进度或预计收益的情况和原因 (分具体项目)	耐水树特种电缆项目：2012 年全年实现产品销售 2,275.72 公里、实现销售收入 68,201.56 万元、利润总额 701.46 万元。与可研报告比，公里数完成 98.52%、收入数完成 64.80%、利润总额差 5,803.85 万元。主要是由于耐水树项目产品客户主要为电力系统及大型工程项目，具有较强的议价能力，所以毛利率不高，由于贷款利率的上升，导致期间费用和税金占收入的比重加大。船用特种电缆项目：2012 年公司全年实现产品销售 5,593.86 公里，实现销售收入 11,534.42 万元，利润总额 1,449.15 万元，与可研报告比，公里数完成 31.74%、收入数完成 33.36%、利润总额差 716.18 万元。主要是由于船用电缆市场需求已发生较大变化，船用电缆项目安装在太阳电缆（包头）有限公司的 3 条生产线，调试完成后包头地区进入“冬歇期”，生产销售有待拓展。									
项目可行性发生重大变化的情况说明	项目可行性未发生重大变化									
超募资金的金额、用途及使用进展情况	适用 超募资金使用 157,041,556.21 元，其中：根据公司第五届董事会第十九次会议审议通过的《关于用超募资金归还银行贷款的议案》，将超募资金 157,007,974.67 元中的 15,700 万元用于提前归还部分银行贷款，具体方案为：向中国银行南平分行提前归还贷款 6,000 万元，向中国工商银行南平市延平支行提前归还贷款 3,000 万元，向兴业银行南平分行提前归还贷款 3,000 万元，向中国建设银行南平市延平支行提前归还贷款 3,700 万元。剩余的超募资金 7,974.67 元加上该账户形成的利息收入 33,632.54 元扣减银行手续费支出 51.00 元后的金额 41,556.21 元用于补足购买设备款。									
募集资金投资项目实施地点变更情况	适用 以前年度发生 根据公司 2011 年 3 月 25 日第六届董事会第十一次会议审议通过的《关于变更部分募集资金投资项目实施地点的议案》，船用特种电缆募集资金投资项目六条生产线原定实施地点为福建省南平市，现根据公司发展规划，将其中三条生产线变更至内蒙古包头市青山区装备制造园区太阳电缆（包头）有限公司进行建设。									
募集资金投资项目实施方式调整情况	不适用									
募集资金投资项目先期投入及置换情况	适用 根据公司 2009 年 11 月 6 日第五届董事会第十九次会议审议通过的《关于用募集资金置换已预先投入募集资金投资项目的自筹资金的议案》，公司使用自筹资金投入募集资金投资项目的金额为 18,234.59 万元，其中：预先投入耐水树特种电缆项目的自筹资金为 11,257.52 万元，预先投入船用特种电缆项目的自筹资金为 6,977.07 万元。福建华兴会计师事务所有限公司对该自筹资金投入募集资金项目事项及金额进行了审核，并出具闽华兴所（2009）专审字 G-010 号专项审核报告。该项置换工作已于 2009 年 11 月 9 日完成。									
用闲置募集资金暂时补充流动资金情况	适用 1、2010 年 1 月 19 日，公司第六届董事会第一次会议审议通过将闲置募集资金 5,000 万元暂时用于补充流动资金，使用期限不超过 6 个月。2010 年 7 月 9 日，本公司已将上述暂时用于补充流动资金的闲置募集资金全部归还至募集资金专项账户。2、2010 年 7 月 12 日，公司第六届董事会第六次会议审议通过将闲置募集资金 6,000 万元暂时用于补充流动资金，使用期限不超过 6 个月。2011 年 1 月 10 日，本公司已将上述暂时用于补充流动资金的闲置募集资金全部归还至募集资金专项账户。									

	3、2011年1月12日，公司第六届董事会第九次会议审议通过将闲置募集资金6,000万元暂时用于补充流动资金，使用期限不超过6个月。2011年7月12日，本公司已将上述暂时用于补充流动资金的闲置募集资金全部归还至募集资金专项账户。
项目实施出现募集资金结余的金额及原因	不适用
尚未使用的募集资金用途及去向	不适用
募集资金使用及披露中存在的问题或其他情况	无

4、主要子公司、参股公司分析

主要子公司、参股公司情况

公司名称	公司类型	所处行业	主要产品或服务	注册资本	总资产 (元)	净资产 (元)	营业收入 (元)	营业利润 (元)	净利润(元)
福州太阳电缆有限公司	子公司	电线电缆制造业	电源插头线、电源电缆等	3000万元	32,694,155.79	30,503,318.10	29,757,494.99	449,870.37	324,477.86
福建上杭太阳铜业有限公司	子公司	铜杆制造	铜杆销售	5000万元	159,182,357.43	79,512,513.39	2,456,222.452.49	19,384.739.65	27,160,316.69
太阳电缆(包头)有限公司	子公司	电线电缆制造业	电线、电缆、铜杆材等	25000万元	248,297,170.27	242,976,037.81	3,212,695.55	-2,686.703.63	-2,459,921.77
包头市太阳满都拉电缆有限公司	子公司	电线电缆制造	电线电缆铜杆材	10000万元	212,298,884.70	90,982,252.55	231,695,921.20	-4,653.609.84	-3,634,839.49

主要子公司、参股公司情况说明

1、福州太阳电缆有限公司系由福建科鹏电子有限公司更名而来，该公司于2012年5月16日经福清市工商管理局批准将公司名称变更为福州太阳电缆有限公司。注册资本增加到3000万元人民币，公司持有该公司100%股权。公司的经营地点没有发生变化。

2、福建上杭太阳铜业有限公司系由福建上杭县闽粤铜业有限公司更名而来，该公司成立于2006年4月18日，注册资本为15,000,000元人民币。2010年5月，本公司投资参与该公司的增资扩股。2010年12月8日，该公司注册资本变更为50,000,000元，由本公司与福建翻翰工贸有限公司各出资23,000,000元及27,000,000元，分别占其注册资本的46%和54%。2011年4月，

本公司收购福建翻翰工贸有限公司持有的该公司5%的股权。购买后，本公司持有该公司51%的股权，福建翻翰工贸有限公司持有该公司49%的股权。

3、太阳电缆（包头）有限公司于2010年5月28日取得包头市工商行政管理局颁发的企业法人营业执照，注册资本为250,000,000元人民币，由公司出资250,000,000元，占其注册资本的100%。

4、包头市太阳满都拉电缆有限公司系在原集体所有制企业包头满都拉电缆厂进行企业改制的基础上，变更登记为有限责任公司。2011年5月20日，该公司获得包头市工商行政管理局颁发的《企业法人营业执照》，注册资本为100,000,000元人民币，其中太阳电缆（包头）有限公司以货币出资9,034.22万元，占比90.34%；包头满都拉电业股份有限公司以原集体所有制企业包头满都拉电缆厂经评估确认后的净资产出资265.78万元，占比2.66%，自然人姜学华等5人以货币出资700万元，占比7.00%。

报告期内取得和处置子公司的情况

适用 不适用

5、非募集资金投资的重大项目情况

单位：万元

项目名称	投资总额	本年度投入金额	截至期末累计实际投入金额	项目进度	项目收益情况
福州太阳电缆有限公司	3,000	2,780	3,000		
太阳电缆(包头)有限公司	25,000	5,000	25,000		
合计	28,000	7,780	28,000	--	--
非募集资金投资的重大项目情况说明					
<p>1、福州太阳电缆有限公司系由福建科鹏电子有限公司更名而来，该公司于2012年5月16日经福州市工商管理局批准将公司名称变更为福州太阳电缆有限公司。注册资本增加到3000万元人民币，公司持有该公司100%股权。公司的经营地点没有发生变化。2、太阳电缆（包头）有限公司于2010年5月28日取得包头市工商行政管理局颁发的企业法人营业执照，注册资本为250,000,000元人民币，由公司出资250,000,000元，占其注册资本的100%，报告期内公司支付了余下的投资款5,000万元。</p>					

七、公司未来发展的展望

（一）行业竞争格局和发展趋势

（1）行业竞争格局

随着国民经济结构的不断调整和国家相关产业政策的引导落实，电线电缆行业也逐步优化，经过多年的发展，电线电缆行业伴随着电力、交通、石油、通讯、冶金等行业的发展逐渐

形成了与产业政策促进发展相配套的细分市场。城市化进程的推进，电网改造、能源化工等重大工程的建设，都预示着电线电缆行业具有较长的景气周期。与此同时，原材料价格、人工成本的上涨，行业市场价格竞争激烈，导致行业产品质量参差不齐，都将使未来电线电缆行业存在不确定因素和风险。面对激烈的市场竞争，公司将不断加强自身管理水平，加大技术开发和产品创新，拓展市场，提升整体竞争能力。

（2）发展趋势

受国内大规模基础设施建设的利好影响，电力设施建设的提速，电网改造的深入，风能、太阳能等新能源建设高速扩张，为电线电缆行业创造了巨大市场。2011年3月16日，国务院公布《中华人民共和国国民经济和社会发展第十二个五年规划纲要》，提出“适应大规模跨区输电和新能源发电并网的要求，加快现代电网体系建设，进一步扩大西电东送规模，完善区域主干电网，发展特高压等大容量、高效率、远距离先进输电技术，依托信息、控制和储能等先进技术，推进智能电网建设，切实加强城乡电网建设与改造，增强电网优化配置电力能力和供电可靠性，我国电网建设将迎来黄金时期。

（二）公司发展战略

公司将充分发挥销售渠道、品牌、技术、管理、规模等方面的优势，在巩固福建市场的同时，向省外辐射增大市场份额，持续保持公司产品高品质、高价值的市场定位，维护公司在电线电缆行业品牌企业的形象。公司将加大营销网络的建设，实施市场开发战略，建立全国市场网络；拓展市场领域，在维护拓展电网电力、重点工程建设市场的同时，新开发装备制造、能源化工、航天军工等方向大型企业客户；2013年公司将研发航空航天用高温特种电线电缆、铝合金电力电缆、柔性矿物绝缘低压电缆，在现有产品发挥规模经济优势的同时，不断开发新产品，提高产品的技术含量从而获得竞争的主动性，增强企业的竞争力。

（三）经营计划

（1）市场开发

稳定发展福建市场，力求太阳电缆销售网络覆盖福建每个县级城市，进一步扶持大型专卖店，使之成为区域性龙头专卖店。充分利用公司作为省内重点企业和行业龙头企业的有利地位，有效整合资源，坚持整合与组建并行的渠道策略，以区域大型工程或项目为市场依托，就地组建办事处。整合有效资源，进一步促进业务员的积极性。积极参与国家电网、南方电网和内蒙古电力集团公司招投标，提升中标率，争取在这一市场扩大订单份额。积极挖掘企业客户市场，拓宽建筑用线、超高压电缆、装备用线、船用特种电缆的销售渠道。以重点项

目为中心，推行团队合作模式，加强公共关系平台搭建，积极开发项目代理商，实现全方位市场开发。

（2）技术研发

2013年公司依照行业发展趋势规划，结合公司发展需要，未来公司的新产品开发以环保、节能、智能、安全等特种电线电缆为主要方向，开发具有高科技含量、高附加值的新产品。2013年公司计划开发航空航天用高温特种电线电缆、铝合金电力电缆、柔性矿物绝缘低压电缆。

（3）人力资源管理

2013年公司建立人力资源规划体系，根据公司中长期发展规划和中短期目标，做好人才储备，并建立和完善人才的职业发展规划。完善以绩效为导向的薪酬管理体系，体现工资分配的公平性，注重薪酬分配的激励功能。同时根据市场薪酬水平变化及时调整公司薪酬水平，让公司薪酬水平能保持在行业或地区具有竞争性。

（四）满足维持当前业务及完成在建投资项目所需的资金的需求

公司根据发展目标及现状，制定切实可行的资金使用计划，合理安排使用资金，适时利用直接融资和银行信贷融资，并通过加强货款回笼等方式保证公司发展的资金需求。

（五）可能面对的风险

（1）市场竞争风险。电线电缆是充分竞争的行业，具有产业集中度低、企业数量多、规模小的特点，同时，我国电线电缆制造行业产品结构性矛盾突出，普通电线电缆产品的生产能力已超过市场需求，而高端产品供应不足，体现为总量过剩而有效供给不足。公司加大特种电缆的研发力度，优化产品结构。

（2）原材料价格波动带来的经营风险。公司产品主要原材料为铜、铝、电缆料等，其中铜材料占公司产品总成本约80%左右，由于铜成本占公司产品成本比例较高，铜价的波动将会加大公司的经营压力，影响经营业绩。公司坚持以“材料成本+增值额”为定价模式，并坚持以销定产的生产模式，以获取较稳定效益，防范风险。

八、报告期内发生重大会计差错更正需追溯重述的情况说明

报告期内公司未发生重大会计差错更正需追溯重述的情况。

九、与上年度财务报告相比，合并报表范围发生变化的情况说明

本报告期内，合并报表范围没有发生变化。

十、公司利润分配及分红派息情况

报告期内利润分配政策特别是现金分红政策的制定、执行或调整情况

公司股票于2009年10月21日在深圳证券交易所挂牌上市。上市以来公司严格按照公司章程中相关分红条款的规定，并结合公司的经营情况，制定现金分红方案，积极回报广大投资者。本报告期内，根据中国证监会《关于进一步落实上市公司现金分红有关事项的通知》和福建证监局《关于进一步落实现金分红有关事项的通知》（闽证监公司字[2012]28号）的要求，公司制定了《福建南平太阳电缆股份有限公司未来三年(2012-2014年度)股东分红回报规划》并对《公司章程》进行了修订，完善了股东大会、董事会对公司利润分配事项的决策程序和机制、提高了现金分红信息披露透明度；明确了为充分听取独立董事和中小股东意见所采取的措施；进一步明确了公司利润分配政策尤其是现金分红政策的具体原则、形式、期间间隔和条件。公司制定了《福建南平太阳电缆股份有限公司未来三年(2012-2014年度)股东分红回报规划》并对《公司章程》进行了修订，提交董事会、股东大会审议，并履行了信息披露义务。独立董事尽职尽责地发挥了其监督、发表独立客观意见的作用。修改后的相关《公司章程》及《福建南平太阳电缆股份有限公司未来三年(2012-2014年度)股东分红回报规划》刊登在2012年6月12日的《证券时报》和巨潮资讯网。

本年度利润分配及资本公积金转增股本预案

√ 适用 □ 不适用

每 10 股送红股数（股）	0
每 10 股派息数（元）（含税）	3.51
每 10 股转增数（股）	0
分配预案的股本基数（股）	301,500,000.00
利润分配或资本公积金转增预案的详细情况	
根据《公司章程》中规定的利润分配政策和公司实际经营情况，公司拟定的 2012 年度利润分配方案为：以截止 2012 年 12 月 31 日公司股份总数 30,150 万股为基数，向公司全体股东每 10 股派发现金股利人民币 3.51 元（含税），合计派发现金股利人民币 105,826,500 元，剩余未分配利润结转下一年度。	

公司近 3 年（含报告期）的利润分配方案及资本公积金转增股本方案情况

1、2010年4月8日，公司召开2009年度股东大会审议通过《2009年度利润分配及资本公积金转增股本方案》同意以截止2009年12月31日公司股份总数13,400万股为基数，向公司全体股东每10股派发现金股利人民币6.50元（含税），合计派发现金股利人民币87,100,000元。同时，以资本公积金向全体股东每10股转增5股，共计转增6,700万股。转增后公司总股本将从13,400万股增加至20,100万股，注册资本将从人民币13,400万元增加至人民币20,100万元。该次利润分配及资本公积金转增股本方案于2010年4月28日实施，详见2010年4月22日公司刊登在证券时报及巨潮资讯网上的《2009年度权益分派实施公告》。

2、2011年4月19日，公司召开2010年度股东大会审议通过《2010年度利润分配及资本公积金转增股本方案》同意以截止2010年12月31日公司股份总数20,100万股为基数，向公司全体股东每10股派发现金股利人民币4.5元（含税），合计派发现金股利人民币90,450,000元。同时，以资本公积金向全体股东每10股转增5股，共计转增10,050万股。转增后公司总股本将从20,100万股增加至30,150万股，注册资本将从人民币20,100万元增加至人民币30,150万元。该次利润分配及资本公积金转增股本方案于2011年6月1日实施，详见2011年6月2日公司刊登在证券时报及巨潮资讯网上的《2010年度权益分派实施公告》。

3、2012年4月19日，公司召开2011年度股东大会审议通过《2011年度利润分配方案》同意以截止2011年12月31日公司股份总数30,150万股为基数，向公司全体股东每10股派发现金股利人民币3.3元（含税），合计派发现金股利人民币99,495,000.00元。该次利润分配方案于2012年6月5日实施，详见2012年6月1日公司刊登在证券时报及巨潮资讯网上的《2011年度权益分派实施公告》。

公司近三年现金分红情况表

单位：元

分红年度	现金分红金额（含税）	分红年度合并报表中归属于上市公司股东的净利润	占合并报表中归属于上市公司股东的净利润的比率（%）
2012年	105,826,500.00	125,016,607.50	84.65%
2011年	99,495,000.00	124,774,615.30	79.74%
2010年	90,450,000.00	119,718,403.71	75.55%

公司报告期内盈利且母公司未分配利润为正但未提出现金红利分配预案

适用 不适用

十一、社会责任情况

公司参照深圳证券交易所相关要求，编制了《福建南平太阳电缆股份有限公司2012年度社会责任报告》（以下简称“本报告”）。本报告客观、真实、系统地披露了公司2012年度在履行社会责任方面的业绩表现，并以此报告作为与各相关方沟通及接受社会监督的平台。

公司一直坚定不移地将履行社会责任作为应尽的义务，恪守社会责任准则，在关注公司自身发展的同时，关注相关方利益，注重企业社会责任的履行以及企业社会价值的实现，以更优的质量、更严的标准，忠实地履行企业社会责任，积极回报社会，从而促进公司与社会的和谐发展。

相关社会责任情况具体内容详见公司于2013年4月9日在证券时报及巨潮资讯网披露的《2012年度社会责任报告》。

第五节 重要事项

一、重大诉讼仲裁事项

适用 不适用

本年度公司无重大诉讼、仲裁事项。

媒体质疑情况

适用 不适用

本年度公司无媒体质疑事项。

二、资产交易事项

三、重大关联交易

1、与日常经营相关的关联交易

关联交易方	关联关系	关联交易类型	关联交易内容	关联交易定价原则	关联交易价格	关联交易金额(万元)	占同类交易金额的比例(%)	关联交易结算方式	市场价格	披露日期	披露索引
福建和盛高科技产业有限公司	对公司存在重大影响的投资方所属的控股子公司	购买或销售商品	销售电线电缆	市场价	0.9	191.19	0.05%	货到验收合格付款	0.9		
合计				--	--	191.19	0.05%	--	--	--	--
大额销货退回的详细情况				无							
关联交易的必要性、持续性、选择与关联方（而非市场其他交易方）进行交易的原因				公司正常对外销售产品							
关联交易对上市公司独立性的影响				无							
公司对关联方的依赖程度，以及相关解决措施（如有）				无							
按类别对本期将发生的日常关联交易进行总金额预计的，在报告期内的实际履行情况（如有）				不适用							
交易价格与市场参考价格差异较大的原因				无							

2、关联债权债务往来

是否存在非经营性关联债权债务往来

是 否

关联方	关联关系	债权债务类型	形成原因	是否存在非经营性资金占用	期初余额（万元）	本期发生额（万元）	期末余额（万元）

四、重大合同及其履行情况

1、托管、承包、租赁事项情况

(1) 租赁情况

租赁情况说明

出租方名称	承租方名称	租赁资产情况	租赁起始日	租赁终止日	租赁费用
福州太顺实业有限公司	福州太阳电缆有限公司	福州太顺实业有限公司拥有位于福清市宏路镇棋山村27幢厂房及配套设施	2012年1月1日	2012年12月31日	532,775.61

2012年1月8日，公司下属子公司福州太阳电缆有限公司同福州太顺实业有限公司约定福州太阳电缆有限公司租赁福州太顺实业有限公司拥有的位于福清市宏路镇棋山村27幢的厂房、配套设施及宿舍，租期为2012年1月1日至2012年12月31日，1-3月月租金46,571.31元，4-12月月租金43,673.52元。

为公司带来的损益达到公司报告期利润总额 10% 以上的项目

适用 不适用

2、担保情况

单位：万元

公司对外担保情况（不包括对子公司的担保）								
担保对象名称	担保额度 相关公告 披露日期	担保额度	实际发生日期 （协议签署 日）	实际担保金额	担保类型	担保期	是否履行 完毕	是否为关 联方担保 （是或 否）
公司对子公司的担保情况								
担保对象名称	担保额度 相关公告 披露日期	担保额度	实际发生日期 （协议签署 日）	实际担保金额	担保类型	担保期	是否履行 完毕	是否为关 联方担保 （是或 否）

包头市太阳满都拉 电缆有限公司	2012年03 月28日	20,000		连带责任保 证	2012年1月 1日至2013 年6月30日	否	否
报告期内审批对子公司担保额 度合计 (B1)		20,000	报告期内对子公司担保实际 发生额合计 (B2)				
报告期末已审批的对子公司担 保额度合计 (B3)		20,000	报告期末对子公司实际担保 余额合计 (B4)				
公司担保总额 (即前两大项的合计)							
报告期内审批担保额度合计 (A1+B1)		20,000	报告期内担保实际发生额合 计 (A2+B2)				
报告期末已审批的担保额度合 计 (A3+B3)		20,000	报告期末实际担保余额合计 (A4+B4)				
其中:							
未到期担保可能承担连带清偿责任说明				无			
违反规定程序对外提供担保的说明				无			

采用复合方式担保的具体情况说明

3、其他重大合同

合同订立 公司方名 称	合同订立 对方名称	合同涉及 资产的账 面价值(万 元)(如有)	合同涉及 资产的评 估价值(万 元)(如有)	评估机构 名称 (如 有)	评估基准 日 (如有)	定价原则	交易价格 (万元)	是否关联 交易	关联关系	截至报告 期末的执 行情况
福建南平 太阳电缆 股份有限 公司	国家电网 公司福建 省电力有 限公司					市场价格	8,995.15	否	无	截至本报 告期末,公 司销售上 述项目产 品金额为 4696.29 万 元
福建南平 太阳电缆 股份有限 公司	国家电网 公司福建 省电力有 限公司					市场价格	13,670.1	否	无	截至本报 告期末,公 司销售上 述项目产 品金额 6787.17 万 元
福建南平 太阳电缆 股份有限	国家电网 公司福建 省电力有					市场价格	857.09	否	无	截至本报 告期末,公 司销售上

公司	限公司									述项目产品金额为 2853.60 万元
福建南平太阳电缆股份有限公司	国家电网公司福建省电力有限公司					市场价格	4,576.3	否	无	截至本报告期末,公司销售上述项目产品金额为 2,813.87 万元
福建南平太阳电缆股份有限公司	国家电网公司福建省电力有限公司					市场价格	20,512.54	否	无	截至本报告期末,公司销售上述项目产品金额为 20,610.61 万元
福建南平太阳电缆股份有限公司	国家电网公司福建省电力有限公司					市场价格	5,439.44	否	无	截至本报告期末,公司销售上述项目产品金额为 6722.39 万元
福建南平太阳电缆股份有限公司	国家电网公司福建省电力有限公司					市场价格	3,352.15	否	无	截至本报告期末,公司销售上述项目产品金额为 5911.77 万元
福建南平太阳电缆股份有限公司	国家电网公司福建省电力有限公司					市场价格	4,573.68	否	无	截至本报告期末,公司销售上述项目产品金额为 3566.06 万元

五、承诺事项履行情况

1、公司或持股 5%以上股东在报告期内或持续到报告期内的承诺事项

承诺事项	承诺方	承诺内容	承诺时间	承诺期限	履行情况
股改承诺					
收购报告书或权益变动报告书中所作承诺					
资产重组时所作承诺					
首次公开发行或再融资时所作承诺	太顺实业、李云孝、刘秀萍、李文亮	避免同业竞争的承诺	2009年10月21日	在其持有公司的控股权或实际控制权期间	履行
其他对公司中小股东所作承诺	太顺实业、李云孝、刘秀萍、李文亮、厦门象屿、福建和盛	流通限制和自愿锁定股份的承诺	2009年10月21日	自股票上市之日起三十六个月内，不转让或者委托他人管理其本次发行前持有的公司股份，也不由公司回购该部分股份。	已履行完毕
承诺是否及时履行	是				
未完成履行的具体原因及下一步计划	无				
是否就导致的同业竞争和关联交易问题作出承诺	是				
承诺的解决期限	无				
解决方式	无				
承诺的履行情况	履行				

六、聘任、解聘会计师事务所情况

现聘任的会计事务所

境内会计师事务所名称	福建华兴会计师事务所有限公司
境内会计师事务所报酬（万元）	73
境内会计师事务所审计服务的连续年限	16年
境内会计师事务所注册会计师姓名	陈航晖、张香玉
境外会计师事务所名称（如有）	无
境外会计师事务所报酬（万元）（如有）	0
境外会计师事务所审计服务的连续年限（如有）	无

境外会计师事务所注册会计师姓名（如有）	无
---------------------	---

当期是否改聘会计师事务所

是 否

聘请内部控制审计会计师事务所、财务顾问或保荐人情况

适用 不适用

报告期内，因公司募集资金仍有余额，公司保荐机构兴业证券持续督导期延长至2012年12月31日。

七、监事会、独立董事（如适用）对会计师事务所本报告期“非标准审计报告”的说明

不适用

八、处罚及整改情况

名称/姓名	类型	原因	调查处罚类型	结论（如有）	披露日期	披露索引
-------	----	----	--------	--------	------	------

整改情况说明

不适用

董事、监事、高级管理人员、持股 5% 以上的股东涉嫌违规买卖公司股票且公司已披露将收回涉嫌违规所得收益的情况

适用 不适用

九、年度报告披露后面临暂停上市和终止上市情况

公司不存在年度报告披露后面临暂停上市和终止上市情况

十、其他重大事项的说明

本报告期内公司无其他应该披露而未披露的重大事项

十一、公司子公司重要事项

本报告期内公司子公司无其他应该披露而未披露的重要事项

十二、公司发行公司债券的情况

本报告期内公司不存在发行公司债券的情况

第六节 股份变动及股东情况

一、股份变动情况

	本次变动前		本次变动增减(+, -)					本次变动后	
	数量	比例(%)	发行新股	送股	公积金转股	其他	小计	数量	比例(%)
一、有限售条件股份	183,516,921	60.87%				-183,484,889	-183,484,889	32,032	0.01%
2、国有法人持股	58,195,638	19.3%				-58,195,638	-58,195,638	0	0%
3、其他内资持股	125,292,088	41.56%				-125,287,074	-125,287,074	5,014	0%
其中：境内法人持股	125,287,074					-125,287,074	-125,287,074	0	0%
境内自然人持股	5,014							5,014	0%
5、高管股份	29,195	0.01%				-2,177	-2,177	27,018	0.01%
二、无限售条件股份	117,983,079	39.13%				183,484,889	183,484,889	301,467,968	99.99%
1、人民币普通股	117,983,079	39.13%				183,484,889	183,484,889	301,467,968	99.99%
三、股份总数	301,500,000	100%						301,500,000	100%

股份变动的原因

根据公司控股股东及持有5%以上股份股东首发上市时承诺：自公司股票上市之日起三十六个月内，不转让或者委托他人管理其在公司首次公开发行股票前持有的公司股份，也不由公司回购该部分股份。该股份于2012年10月22日解除限售,开始上市流通。详见2012年10月22日《证券时报》及《巨潮资讯网》。

股份变动的批准情况

适用 不适用

股份变动的过户情况

无

股份变动对最近一年和最近一期基本每股收益和稀释每股收益、归属于公司普通股股东的每股净资产等财务指标的影响

适用 不适用

公司认为必要或证券监管机构要求披露的其他内容

无

二、证券发行与上市情况

1、报告期末近三年历次证券发行情况

股票及其衍生证券名称	发行日期	发行价格（或利率）	发行数量	上市日期	获准上市交易数量	交易终止日期
股票类						
普通股 A 股	2009 年 10 月 21 日	20.56	34,000,000	2009 年 10 月 21 日	34,000,000	
可转换公司债券、分离交易可转债、公司债类						
权证类						

前三年历次证券发行情况的说明

经中国证监会证监许可[2009]946号文批准，公司首次公开发行人民币普通股（A股）3,400万股，每股面值1.00元，每股发行价为20.56元。其中，网下配售680万股，网上定价发行2,720万股。经深圳证券交易所深证上[2009]108号文批准，公司网上发行的2,720万股于2009年10月21日在深圳证券交易所中小企业版挂牌交易，网下向询价对象配售的680万股锁定三个月后于2010年1月18日上市流通。公司股票简称为“太阳电缆”，股票代码为“002300”。

2、公司股份总数及股东结构的变动、公司资产和负债结构的变动情况说明

报告期内，公司股份总数及股东结构的变动、公司资产和负债结构未发生变动。

3、现存的内部职工股情况

内部职工股的发行日期	内部职工股的发行价格（元）	内部职工股的发行数量（股）
1994 年 06 月 22 日	1.58	936,700
现存的内部职工股情况的说明	截至 2012 年 12 月 31 日，除三名未完成托管登记的内部职工股股东（合计持股 5,014 股）以外，其余公司内部职工股全部解除限售为流通股	

三、股东和实际控制人情况

1、公司股东数量及持股情况

单位：股

报告期股东总数	21,653	年度报告披露日前第 5 个交易日末股东总数	21,974					
持股 5% 以上的股东持股情况								
股东名称	股东性质	持股比例（%）	报告期末持股	报告期内增减变动情	持有有限售条件的股	持有无限售条件的股	质押或冻结情况	
							股份状态	数量

福州太顺实业有限公司	境内非国有法人	22.25%	67,091,436	况	份数量	份数量		
福建和盛集团有限公司	境内非国有法人	19.3%				58,195,638		
厦门象屿集团有限公司	国有法人	17.34%	52,288,088	报告期 内增 110930 股		52,288,088	质押	52,170,000
南平实业集团有限公司	国有法人	3.35%	10,086,556			10,086,556		
全国社保基金四零一组合	国有法人	1.78%	5,364,391			5,364,391		
陈秀镇	境内自然人	0.89%	2,689,511			2,689,511		
福建南纺股份有限公司	国有法人	0.79%	2,375,280			2,375,280		
中国人寿保险(集团)公司—传统—普通保险产品	国有法人	0.61%	1,837,368			1,837,368		
福建省物资(集团)有限责任公司	国有法人	0.46%	1,391,359			1,391,359		
兴业国际信托有限公司	境内非国有法人	0.27%	800,000			800,000		
战略投资者或一般法人因配售新股成为前 10 名股东的情况(如有)	无							
上述股东关联关系或一致行动的说明	公司不知前十名无限售条件股东是否存在关联关系和是否属于一致行动人。							
前 10 名无限售条件股东持股情况								
股东名称	年末持有无限售条件股份数量(注 4)	股份种类						
		股份种类	数量					
福州太顺实业有限公司	67,091,436	人民币普通股	67,091,436					
福建和盛集团有限公司	58,195,638	人民币普通股	58,195,638					
厦门象屿集团有限公司	52,288,088	人民币普通股	52,288,088					
南平实业集团有限公司	10,086,556	人民币普通股	10,086,556					
全国社保基金四零一组合	5,364,391	人民币普通股	5,364,391					

陈秀镇	2,689,511	人民币普通股	2,689,511
福建南纺股份有限公司	2,375,280	人民币普通股	2,375,280
中国人寿保险(集团)公司—传统—普通保险产品	1,837,368	人民币普通股	1,837,368
福建省物资(集团)有限责任公司	1,391,359	人民币普通股	1,391,359
兴业国际信托有限公司	800,000	人民币普通股	800,000
前 10 名无限售流通股股东之间,以及前 10 名无限售流通股股东和前 10 名股东之间关联关系或一致行动的说明	公司不知前十名无限售条件股东是否存在关联关系和是否属于一致行动人。		
参与融资融券业务股东情况说明(如有)	无		

2、公司控股股东情况

法人

控股股东名称	法定代表人/单位负责人	成立日期	组织机构代码	注册资本	主要经营业务
福州太顺实业有限公司	刘秀萍	2002 年 09 月 07 日	74166514-9	380 万美元	生产、开发软件产品等
经营成果、财务状况、现金流和未来发展策略等	2012 年福州太顺实业有限公司(未经审计)总资产 34,813.67 万元, 营业利润 2,755.81 万元, 净利润 2,752.58 万元, 财务状况良好。公司未来将继续生产、开发软件产品。				
控股股东报告期内控股和参股的其他境内外上市公司的股权情况	无				

报告期控股股东变更

适用 不适用

3、公司实际控制人情况

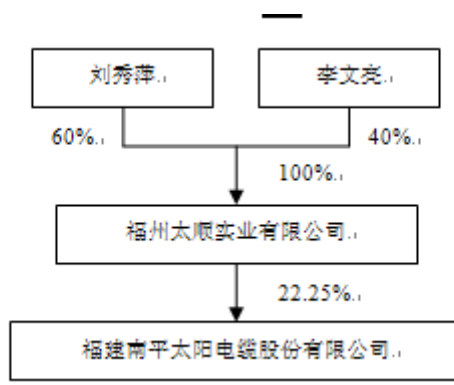
自然人

实际控制人姓名	国籍	是否取得其他国家或地区居留权
刘秀萍	香港	是
李文亮	香港	是
李云孝	印度尼西亚	是
最近 5 年内的职业及职务	刘秀萍福州太顺实业有限公司法定代表人、李文亮福州太顺实业有限公司总经理、李云孝福建南平太阳电缆股份有限公司董事长兼总裁	
过去 10 年曾控股的境内外上市公司情况	无	

报告期实际控制人变更

□ 适用 √ 不适用

公司与实际控制人之间的产权及控制关系的方框图



实际控制人通过信托或其他资产管理方式控制公司

□ 适用 √ 不适用

4、其他持股在 10%以上的法人股东

法人股东名称	法定代表人/ 单位负责人	成立日期	组织机构代码	注册资本	主要经营业务或管理 活动
福建和盛集团有限公司	孙立新	2003 年 09 月 05 日	75160530-X	27,500 万元	经营各类商品和技术的进出口（不另附进出口商品目录），但国家限定公司经营或禁止进出口的商品及技术除外；其他法律、法规未规定或未禁止需经审批的项目，自主选择经营项目，开展经营活动。（以上经营范围涉及许可经营项目的，应在取得有关部门的许可后方可经营。）
厦门象屿集团有限公司	王龙维	1995 年 11 月 28 日	26015919X	108,169 万元	1、经营管理授权范围内的国有资产；2、对投资企业的国有资产行使出资者权利，对经授权持有的股份有限公司的国有股权行使股东权利；3、按照市政府制定的产业发展政策，通过出让、兼并、

				<p>收购等方式实行资产重组，优化资本配置，实现国有资产增值；从事产权交易代理业务；</p> <p>4、按照国家有关的法律法规，设立财务公司、租赁公司；5、从事实业投资；6、房地产开发与经营、管理，土地综合开发及使用权转让；7、商贸信息咨询、展览、会务、房产租赁服务；8、电子商务服务，电子商务平台建设。（以上经营范围涉及许可经营项目的，应在取得有关部门的许可后方可经营。）</p>
--	--	--	--	---

第七节 董事、监事、高级管理人员和员工情况

一、董事、监事和高级管理人员持股变动

姓名	职务	任职状态	性别	年龄	任期起始日期	任期终止日期	期初持股数（股）	本期增持股份数量（股）	本期减持股份数量（股）	期末持股数（股）
李云孝	董事长兼总裁	现任	男	75	2010年01月19日	2013年01月19日	0	0	0	0
王龙维	副董事长	现任	男	52	2010年01月19日	2013年01月19日	0	0	0	0
孙立新	副董事长	现任	男	46	2010年01月19日	2013年01月19日	0	0	0	0
张珍荣	董事	现任	男	51	2010年01月19日	2013年01月19日	0	0	0	0
李文亮	董事	现任	男	38	2010年01月19日	2013年01月19日	0	0	0	0
张水利	董事	现任	男	47	2010年01月19日	2013年01月19日	0	0	0	0
张小娟	董事	现任	女	47	2010年01月19日	2013年01月19日	0	0	0	0
陈明森	独立董事	现任	男	65	2010年01月19日	2013年01月19日	0	0	0	0
陈昆	独立董事	现任	男	65	2010年01月19日	2013年01月19日	0	0	0	0
徐兆基	独立董事	现任	男	55	2010年01月19日	2013年01月19日	0	0	0	0
梁明燮	独立董事	现任	男	50	2010年01月19日	2013年01月19日	0	0	0	0
曾仰峰	监事	现任	男	39	2010年01月19日	2013年01月19日	0	0	0	0
蔡艳芳	监事	现任	女	46	2010年01月19日	2013年01月19日	0	0	0	0
潘祖连	监事	现任	男	47	2010年01月19日	2013年01月19日	0	0	0	0
林芳	常务副总裁	现任	男	49	2010年01月19日	2013年01月19日	5,342	0	0	5,342

王宗禧	内审总监	离任	男	63	2010年01月19日	2012年03月27日	0	0	0	0
郑用江	财务总监	离任	男	48	2010年01月19日	2012年03月27日	0	0	0	0
徐建忠	总工程师	现任	男	50	2010年01月19日	2013年01月19日	5,345	0	0	5,345
张建光	副总裁	现任	男	46	2010年01月19日	2013年01月19日	0	0	0	0
王金书	副总裁	现任	男	46	2010年01月19日	2013年01月19日	4,024	0	0	4,024
陈清福	副总裁	现任	男	43	2010年01月19日	2013年01月19日	2,047	0	0	2,047
黄祥光	副总裁	现任	男	48	2010年01月19日	2013年01月19日	5,345	0	0	5,345
江永涛	副总裁兼 董事会秘书	现任	男	45	2010年01月19日	2013年01月19日	4,027	0	0	4,027
李文凤	副总裁	现任	男	36	2011年01月12日	2013年01月19日	0	0	0	0
								0	0	
合计	--	--	--	--	--	--	26,130	0	0	26,130

二、任职情况

公司现任董事、监事、高级管理人员最近 5 年的主要工作经历

1、现任董事主要工作经历

李云孝先生，印度尼西亚籍，现年75岁。曾任印度尼西亚PT. MASARO RADIOKOM董事长，香港INDESEN (H. K) COMPANY LIMITED董事长，现任福建南平太阳电缆股份有限公司董事长兼总裁。

王龙维先生，现年52岁，中共党员，大学本科。2005年8月至今任厦门象屿集团有限公司董事长。

孙立新先生，现年46岁，中共党员，经济学硕士。2005年6月至今任福建和盛集团有限公司董事长。

张珍荣先生，现年51岁，中共党员，大学本科。2006年4月至今任福建和盛集团有限公司副总经理。

李文亮先生，中国香港籍，现年38岁，大学本科双学位学历，现任太顺实业董事、总经

理。

张水利先生，现年47岁，大专学历。2002年至2006年任厦门象屿集团有限公司贸易中心总经理。2006年至2008年11月厦门象屿集团有限公司副总裁，2008年12月至今任厦门象屿集团有限公司总裁。

张小娟女士，现年47岁，大学本科，高级工程师，2003年至2006年6月任松溪县人民政府副县长，2006年任南平市政府国资委助理调研员，2006年7月至今任南平市人民政府国有资产监督管理委员会助理调研员兼南平市国有资产投资经营有限公司董事长。

陈明森先生，现年65岁，经济学硕士，现任福建省委党校产业与企业发展研究院院长、教授，厦门大学经济学院博士生导师（产业经济学专业），福州大学管理学院硕士生导师（企业管理和MBA专业），华侨大学工商管理学院兼职教授；享受国务院政府特殊津贴专家；福建省人民政府经济顾问；福建省证券经济研究会会长，福建省价格协会副会长，福建省企业与企业家联合会、福建省工业经济联合会和福建省中外企业家联谊会顾问。2007年7月至2013年1月任公司独立董事。

陈昆先生，中国国籍，无境外居留权，现年65岁，教授级高工，现任上海电缆研究所高级顾问。历任上海电缆研究所科研技术办公室副主任、总工程师办公室副主任、科技处处长、信息中心主任、副所长兼科技开发中心主任、副所长兼检测中心主任等职务。2007年7月至2013年1月任公司独立董事。

徐兆基先生，中国国籍，无境外居留权，现年55岁，研究生学历，2007年9月至2008年7月北京大学访问学者，公司独立董事。现任中共福州市委党校法学部主任副教授、福建大佳律师事务所律师、福州市法学会常务理事、福州市律师协会业务专业委员会委员、福建省律师协会刑事专业委员会委员。曾任福州天宇电气股份有限公司、福州福日电视机有限公司、福州福日集团贸易公司、福州市城乡建设发展总公司、福州市房地产经营总公司以及福州市政府、天津市政府驻福建办事处等单位法律顾问。2007年7月至2013年1月任公司独立董事。

梁明煨先生，中国国籍，无境外居留权，现年50岁，大学本科，高级会计师，现任厦门金龙汽车集团股份有限公司财务总监、厦门金龙联合汽车工业有限公司财务总监、福建省土地估价行业协会副会长、厦门市资产评估协会副会长、厦门市第十一、第十二届政协委员、民进厦门市委员会副秘书长。2007年7月至2013年1月任公司独立董事。

2、现任监事主要工作经历

曾仰峰先生，中国国籍，无境外居留权，现年39岁，中共党员，研究生学历。1994年至

1996年工作于厦门华粮进出口公司；1996年至2005年任厦门象屿集团有限公司业务二部、贸易部、办公室、法务部经理；2005年至今任厦门象屿集团有限公司风险控制中心副总经理，现任风险管理中心总监，审计与风险管理委员会副主任。2007年1月至今任公司监事会主席。

蔡艳芳女士，中国国籍，无境外居留权，现年46岁，大专学历，审计师。1989年至2003年在福州审计师事务所从事审计工作，2003年3月至2003年10月在福建亿力房地产有限公司从事财务工作，2003年11月至今在福建和盛集团有限公司从事审计工作。2007年1月至今任公司监事。

潘祖连先生，中国国籍，无境外居留权，现年47岁，大学本科，高级工程师。2002年至2005年任公司品保部部长，2005年至今历任公司副总工程师兼品保部部长、生产制造部部长、超高压电缆分厂厂长、福建省科技管理高级职称评定委员会委员、福建省质量管理协会会员，2005年1月至2013年1月任公司监事（职工代表监事）。

3、现任高级管理人员主要工作经历

李云孝先生，现任公司总裁，简况参见本章“1、现任董事主要工作经历”。

林芳先生，中国国籍，无境外居留权，现年49岁，大学学历。1984年参加工作，历任公司车间技术员、纪检委干事、劳动人事科科员、公司团委书记、劳动人事科、安技科科长、公司党委副书记兼工会主席、公司副总裁。现任公司常务副总裁兼营销公司总经理。

徐建忠先生，中国国籍，无境外居留权，现年50岁，大学本科，高级工程师。1983年参加工作，历任公司车间副主任、技改办主任。现任公司总工程师。

张建光先生，中国国籍，无境外居留权，现年46岁，大学本科。1985年起历任南平电业局物供科科长，物资公司计划部主任，输变电成套公司副经理、经理，省亿力物资公司南平配送站经理，省电力公司和盛集团投资部。2005年9月起至今任公司副总裁兼营销公司副总经理。

王金书先生，中国国籍，无境外居留权，现年46岁，大学本科。1989年参加工作，历任公司车间技术员、话缆车间副主任、裸线车间主任、电缆车间主任、生产制造部部长、公司总裁助理兼企管部部长、公司营销公司总经理助理兼市场部部长，现任公司副总裁。

陈清福先生，中国国籍，无境外居留权，现年43岁，大学本科。1991年参加工作，历任公司技术员、车间副主任、分厂厂长、内审部部长、营销公司总经理助理兼市场部部长、公司总裁助理兼企管部部长、公司副总裁兼物控部部长。现任公司副总裁。

黄祥光先生，中国国籍，无境外居留权，现年48岁，大专学历。1984年参加工作，历任

公司生产调度员、车间主任/书记、供应处处长、公司总裁助理、副总裁。

江永涛先生，中国国籍，无境外居留权，现年45岁，大学本科。1989年参加工作，历任公司技术员、劳动人事科安技副科长、人力资源部部长、董事会办公室主任、副总裁兼董事会秘书。

李文凤先生，中国香港籍，现年36岁，毕业于美国加州理工大学。自2005年9月至2007年3月任公司福州办事处主任，2007年4月至2011年1月任公司总裁助理兼营销公司副总经理，2011年1月至今任公司副总裁。

在股东单位任职情况

√ 适用 □ 不适用

任职人员姓名	股东单位名称	在股东单位担任的职务	任期起始日期	任期终止日期	在股东单位是否领取报酬津贴
王龙维	厦门象屿集团有限公司	董事长	2005年08月01日		是
孙立新	福建和盛集团有限公司	董事长	2005年06月01日		是
张珍荣	福建和盛集团有限公司	副总经理	2006年04月01日		是
李文亮	福州太顺实业有限公司	董事、总经理	2002年01月01日		是
张水利	厦门象屿集团有限公司	总裁	2008年11月06日		是
张小娟	福建省南平市国有资产投资经营有限公司	董事长	2006年07月01日		是
曾仰峰	厦门象屿集团有限公司	总监	2005年01月01日		是
蔡艳芳	福建和盛集团有限公司	审计	2003年11月01日		是
在股东单位任职情况的说明	以上6人为本公司董事，2人为本公司监事，上述人员皆未在本公司领取薪酬。				

在其他单位任职情况

√ 适用 □ 不适用

任职人员姓名	其他单位名称	在其他单位担任的职务	任期起始日期	任期终止日期	在其他单位是否领取报酬津贴
陈明森	福建省委党校产业与企业发展研究院	院长	2005年01月01日		是
陈昆	上海电缆研究所	高级顾问	2007年07月		是

			01 日		
徐兆基	中共福州市委党校法学部	主任副教授	1999 年 01 月 01 日		是
梁明燮	厦门金龙汽车集团股份有限公司	财务总监	2011 年 07 月 01 日		是
在其他单位任职情况的说明	公司独立董事未在公司关联股东及其他关联单位、子公司及参股公司任职。				

三、董事、监事、高级管理人员报酬情况

董事、监事、高级管理人员报酬的决策程序、确定依据

(一) 董事、监事、高级管理人员报酬的决策程序

- 1、高级管理人员的薪酬方案由董事会薪酬与考核委员会拟定，董事事审议后实施。
- 2、独立董事薪酬由董事会提出，经过董事会、股东大会审议通过。
- 3、公司11名董事中除了李云孝先生任董事长兼总裁，按高级管理人员薪酬管理方案领取薪酬外其余均未在本公司领取薪酬。

4、公司三名监事中，除职工代表监事潘祖连先生按照本公司薪酬管理方案领取薪酬外，另外两名监事均不在公司领取薪酬。

(二) 董事、监事、高级管理人员报酬确定依据

1、公司董事、监事领取报酬采取固定津贴的形式。公司本着公平原则，即公司提供的津贴与市场同等职位相比具有竞争力，公司提供董事、监事的津贴足以体现对公司的价值，能与其承担的责任、风险等相匹配，激励与约束相结合。

2、高级管理人员的薪酬与考核委员会根据公司绩效和人力资源市场状况拟定相适应的薪酬方案，并提交董事会审议通过后执行

(三) 董事、监事和高级管理人员报酬的实际支付情况

报告期内，公司按照薪酬管理制度对董事、监事、高级管理人员的薪酬给予及时的发放。

公司报告期内董事、监事和高级管理人员报酬情况

姓名	职务	性别	年龄	任职状态	从公司获得的 应付报酬总额	从股东单位获 得的报酬总额	报告期末实际 获得报酬
李云孝	董事长	男	75	现任	691,100.00	0.00	691,100.00
王龙维	副董事长	男	52	现任	0.00	0.00	0.00
孙立新	副董事长	男	46	现任	0.00	0.00	0.00
张珍荣	董事	男	51	现任	0.00	0.00	0.00

李文亮	董事	男	38	现任	0.00	0.00	0.00
张水利	董事	男	47	现任	0.00	0.00	0.00
张小娟	董事	女	47	现任	0.00	0.00	0.00
陈明森	独立董事	男	65	现任	50,000.00	0.00	50,000.00
陈昆	独立董事	男	65	现任	50,000.00	0.00	50,000.00
徐兆基	独立董事	男	55	现任	50,000.00	0.00	50,000.00
梁明煊	独立董事	男	50	现任	50,000.00	0.00	50,000.00
曾仰峰	监事会主席	男	39	现任	0.00	0.00	0.00
蔡艳芳	监事	女	46	现任	0.00	0.00	0.00
潘祖连	监事	男	47	现任	258,700.00	0.00	258,700.00
林芳	常务副总裁	男	49	现任	528,200.00	0.00	528,200.00
王宗禧	内审总监	男	63	离任	72,500.00	0.00	72,500.00
郑用江	财务总监	男	48	离任	72,200.00	0.00	72,200.00
徐建忠	总工程师	男	50	现任	415,000.00	0.00	415,000.00
张建光	副总裁	男	46	现任	309,700.00	0.00	309,700.00
王金书	副总裁	男	46	现任	414,400.00	0.00	414,400.00
陈清福	副总裁	男	43	现任	474,200.00	0.00	474,200.00
黄祥光	副总裁	男	48	现任	474,900.00	0.00	474,900.00
江永涛	副总裁、董秘	男	45	现任	414,400.00	0.00	414,400.00
李文凤	副总裁	男	36	现任	412,700.00	0.00	412,700.00

公司董事、监事、高级管理人员报告期内被授予的股权激励情况

适用 不适用

四、公司董事、监事、高级管理人员离职和解聘情况

姓名	担任的职务	类型	日期	原因
王宗禧	内审总监	离职	2012年03月27日	退休
郑用江	财务总监	离职	2012年03月27日	健康原因

五、报告期核心技术团队或关键技术人员变动情况（非董事、监事、高级管理人员）

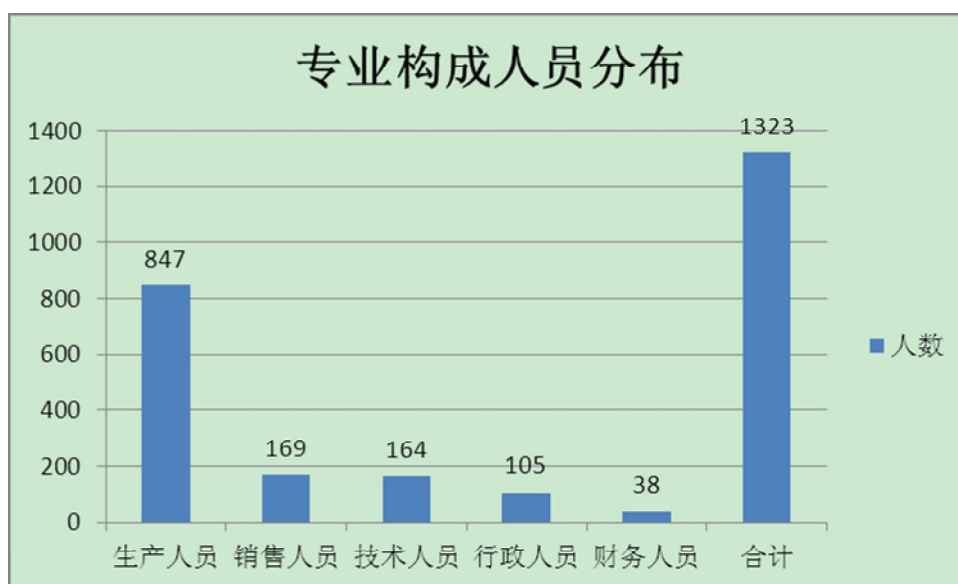
报告期公司核心技术团队或关键技术人员无变动。

六、公司员工情况

截止2012年12月31日，公司员工人数为1323人其中

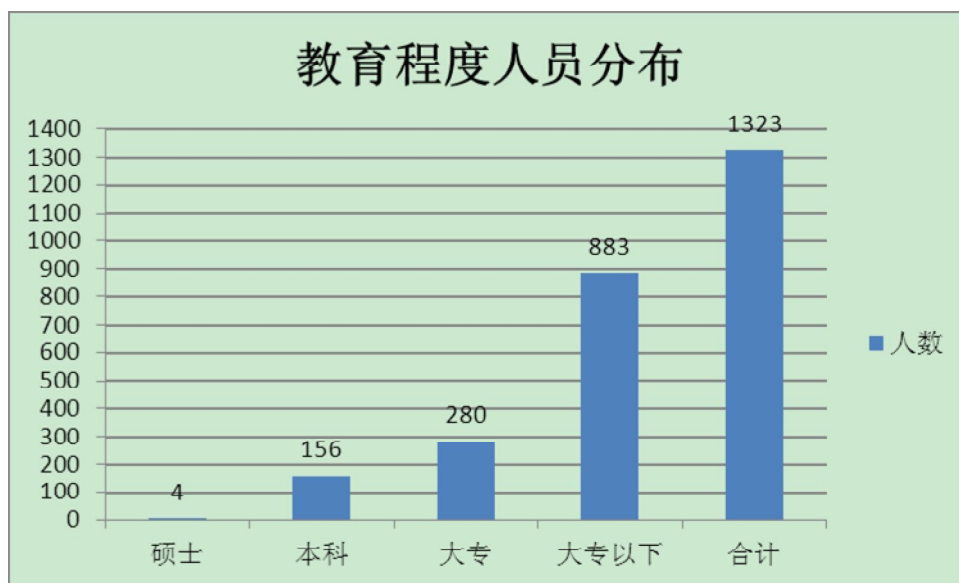
1、员工专业情况

项 目	人 数	占总人数比例
生产人员	847	64.02%
销售人员	169	12.77%
技术人员	164	12.40%
行政人员	105	7.94%
财务人员	38	2.87%
合 计	1323	100%



2、受教育程度

项 目	人 数	占总人数比例
硕士	4	0.30%
本科	156	11.79%
大 专	280	21.16%
大专以下	883	66.74%
合 计	1323	100%



3、员工薪酬政策

为了充分发挥薪酬的作用，对员工为公司付出的劳动和做出的绩效给予合理的回报和激励，使薪酬与公司的发展有效结合起来，公司建立了一套完整的薪酬体系。

薪酬结构：公司根据岗位不同，实行不同的薪酬结构。管理人员、专业技术人员、后勤作业类人员和技能作业类非一线人员实行年薪制+年功+绩效奖金+津贴；一线操作工实行计件工资+年功+绩效奖金+津贴；业务员实行底薪+业务提成薪酬制度+年功+绩效奖金。

薪酬调整：公司的薪酬调整分为整体调整和个别调整。整体调整：指公司根据国家政策和物价水平等宏观因素的变化，以及行业及地区竞争状况和企业发展战略的变化以及公司整体效益情况而进行的调整。个别调整：主要指某类别员工薪酬等级的个别调整。

第八节 公司治理

一、公司治理的基本状况

报告期内，公司严格按照《公司法》、《证券法》、《上市公司治理准则》、《深圳证券交易所股票上市规则》和中国证监会、深圳证券交易所颁布的有关法律法规的要求，加强信息披露工作，不断完善公司法人治理结构，股东大会、董事会和监事会运作规范，独立董事、董事会各专门委员会各司其职，不断加强公司管理，控制防范风险，规范公司运作，提高公司治理水平。

报告期内，公司整体运作规范，独立性强，信息披露规范，公司治理的实际情况与中国证监会发布的有关公司治理的法规不存在差异。

报告期内公司建立了以下内部控制制度：《新媒体登记监控制度》

报告期内，公司未收到监管部门采取行政监管措施的有关文件，不存在需要限期整改的事项。

(一)关于股东和股东大会

报告期内，公司共召开2次股东大会，公司严格按照《公司法》、《证券法》、《深圳证券交易所股票上市规则》、《深圳证券交易所中小企业版规范运作指引》、《公司章程》和《股东大会议事规则》等规定和要求，规范地召集、召开股东大会，平等对待所有股东，并尽可能为股东参加股东大会提供便利，使其能够充分行使股东权利，不存在损害中小股东利益的情形。公司股东大会提案审议符合程序，股东大会就会议通知所列明的议案依次进行审议。

(二)关于公司与控股股东

报告期内，公司控股股东行为规范，没有超越股东大会直接或间接干预公司决策和生产经营。公司在业务、人员、资产、机构、财务等方面与控股股东完全独立，公司具有独立完整的业务及自主经营能力。不存在控股股东及其下属企业占用公司资金，以及公司为控股股东及其下属企业提供担保的情形。公司控股股东为境内非国有法人，通过股东大会行使股东权利，并承担相应义务。公司实际控制人为自然人，不存在损害公司及其他股东利益的情况。

(三)关于董事和董事会

报告期内，公司共召开 次董事会，董事会严格按照《公司法》、《证券法》、《深圳

证券交易所股票上市规则》、《深圳证券交易所中小企业版上市公司规范运作指引》、《公司章程》、《董事会议事规则》和《独立董事工作制度》等相关规定开展工作，认真履行职责，向股东大会负责，对公司重大事项、财务状况、董事和高级管理人员的履职情况进行有效的监督，维护公司及股东的合法权益，董事工作勤勉尽责，认真履行义务。。

(四)关于监事与监事会

报告期内，公司监事会严格按照《公司法》、《证券法》、《深圳证券交易所股票上市规则》、《深圳证券交易所中小企业版上市公司规范运作指引》、《公司章程》、《监事会议事规则》等相关规定运行，监事会的人数及构成符合法律、法规的要求，公司监事按时出席监事会，认真履行职责，向股东大会负责，对公司财务状况、重大事项以及公司董事和高级管理人员履行职责的合法合规性进行监督，并发表意见，维护公司及股东的合法权益。

(五)关于绩效评价与激励约束机制

公司致力于为员工提供公平的竞争环境、职业发展平台，建立绩效评价机制形成客观有效的绩效评价体系。公司推行与岗位职能以及公司整体经营业绩相配套的激励约束机制，充分调动员工积极性，取得良好的效果。

(六)关于信息披露与透明度

公司严格按照《公司法》、《证券法》、《深圳证券交易所股票上市规则》法律法规和其他规范性文件的规定，按照《信息披露管理制度》对外进行信息披露，确保公司信息披露真实、准确、完整、及时、公平，积极开展投资者关系管理活动，通过投资者关系互动平台、网上业绩说明会、接听投资者电话等方式，与投资者进行良好的互动和交流，增加公司运作的透明度。公司不存在因信息披露问题被交易所实施批评、谴责等惩戒措施的情形。

(七)关于相关利益者

公司能够充分尊重相关利益者的合法权利，实现社会、股东、公司、员工等各方面利益的协调、均衡，共同推动公司持续、健康地发展。

(八)年报信息披露重大差错责任追究制度运作情况

公司严格执行《年报信息披露重大差错责任追究制度》及《信息披露制度》的各项规定，并不断强化信息披露责任意识，提高年报信息披露质量。报告期内，公司未发生重大会计差错更正、重大遗漏信息补充及业绩预告修正等情况。

公司治理与《公司法》和中国证监会相关规定的要求是否存在差异

是 否

公司治理与《公司法》和中国证监会相关规定的要求不存在差异。

公司治理专项活动开展情况以及内幕信息知情人登记管理制度的制定、实施情况

1、2009 年 12 月 29 日，公司第五届董事会第二十一次会议审议通过了《内幕信息知情人报备制度》，规范了公司内幕信息管理，防范内幕信息知情人滥用知情权，泄露公司内幕信息，进行内幕交易等违规行为的发生，保护了广大投资者的合法权益。同时公司内部加强了内幕信息管理的培训，加强公司各部门的内幕信息报告意识。报告期内，公司定期更新内幕信息知情人名单，对包括定期报告、利润分配等重大内幕信息进行严格管理，做好内幕信息知情人的登记备案工作。在报告期内，公司未发生内幕信息知情人在影响公司股价的重大敏感信息披露前利用内幕信息买卖公司股票的情况，也未受到监管部门的查处。

2、2011 年 3 月 25 日，根据中国证监会《关于开展加强上市公司治理专项活动有关事项的通知》（证监公司字【2007】28 号）和中国证监会福建监管局《关于开展新上市公司治理专项活动有关事项的通知》（闽证监公司字【2011】17 号）的文件精神，公司成立了治理专项活动自查和整改工作领导小组，董事长为第一责任人，统筹指挥、组织公司治理专项活动，董事会秘书负责具体组织实施，提高专项工作的执行力。通过对公司治理情况进行深入细致的自查，形成了自查报告和整改计划。详见 2011 年 3 月 29 日公司指定信息披露媒体《证券时报》和巨潮资讯网站（<http://www.cninfo.com.cn>）。

3、2011 年 9 月 28 日，根据深圳证券交易所《关于开展“加强中小企业板上市公司内控规则落实”专项活动的通知》，对照深圳证券交易所有关内部控制的相关规则，依据本公司实际情况，公司董事会认真核查了公司内部控制制度的制定和运行情况，并审议通过了《中小企业板上市公司内控规则落实情况自查表》。公司保荐机构兴业证券股份有限公司出具了《关于福建南平太阳电缆股份有限公司〈内控规则落实情况自查表〉的核查意见》。详见 2011 年 9 月 29 日公司指定信息披露媒体《证券时报》和巨潮资讯网站（<http://www.cninfo.com.cn>）。

4、2011 年 11 月 24 日，公司根据中国证监会《关于上市公司建立内幕信息知情人登记管理制度的规定（中国证监会公告[2011]30 号）》和福建证监局《关于进一步做好上市公司内幕信息知情人登记管理有关工作的通知》（闽证监公司字[2011]66 号），召开第六届董事会第十八次会议将原《内幕信息知情人报备制度》进行了全面修订，并更名为《内幕信息知情人登记管理制度》。公司将董事会审议通过后的《内幕信息知情人登记管理制度》发布给公司持股 5%以上的股东单位、公司董事、监事、高级管理人员、公司下属子公司以及公司各部门，组织相关人员学习交流，并提请相关部门和人员严格按照《内幕信息知情人登记管理制度》进行“公司内幕信息知情人档案”的登记。详见 2011 年 11 月 25 日公司指定信息披露媒体《证

券时报》和巨潮资讯网站 (<http://www.cninfo.com.cn>)。

二、报告期内召开的年度股东大会和临时股东大会的有关情况

1、本报告期年度股东大会情况

会议届次	召开日期	会议议案名称	决议情况	披露日期	披露索引
2011 年度股东大会	2011 年 04 月 19 日	2011 年度董事会工作报告、2011 年度监事会工作报告、2011 年财务决算报告、公司 2011 年年度报告及其摘要、2011 年度利润分配方案、关于聘请福建华兴会计师事务所有限公司为公司 2012 年度审计机构的议案、关于公司 2012 年度及 2013 年上半年向银行融资的议案、关于为控股公司包头市太阳满都拉电缆有限公司提供担保的议案	会议以记名投票表决方式逐项表决通过	2011 年 04 月 20 日	公告编号：2012-013 《2011 年度股东大会决议公告》刊登在公司指定信息披露媒体《证券时报》和巨潮资讯网站 (http://www.cninfo.com.cn)

2、本报告期临时股东大会情况

会议届次	召开日期	会议议案名称	决议情况	披露日期	披露索引
2012 年第一次临时股东大会	2012 年 06 月 28 日	关于制定〈福建南平太阳电缆股份有限公司未来三年(2012-2014 年度)股东分红回报规划〉的议案、《关于修改〈公司章程〉的议案	会议以记名投票表决方式表决通过以上议案	2012 年 06 月 29 日	公告编号：2012-021 《2012 年第一次临时股东大会决议公告》刊登在公司指定信息披露媒体《证券时报》和巨潮资讯网站 (http://www.cninfo.com.cn)

三、报告期内独立董事履行职责的情况

1、独立董事出席董事会及股东大会的情况

独立董事出席董事会情况						
独立董事姓名	本报告期应参加董事会次数	现场出席次数	以通讯方式参加次数	委托出席次数	缺席次数	是否连续两次未亲自参加会议
梁明锻	6	1	5			否
徐兆基	6	0	5	1		否
陈明森	6	1	5			否
陈昆	6	1	5			否
独立董事列席股东大会次数		2				

连续两次未亲自出席董事会的说明

无

2、独立董事对公司有关事项提出异议的情况

独立董事对公司有关事项是否提出异议

是 否

报告期内独立董事对公司有关事项未提出异议。

3、独立董事履行职责的其他说明

独立董事对公司有关建议是否被采纳

是 否

独立董事对公司有关建议被采纳或未被采纳的说明

报告期内，四位独立董事严格按照有关法律、法规和《公司章程》、《独立董事工作制度》的规定，认真履行职责，按时参加董事会会议、股东大会，对各项议案认真审议，并依据自己的专业知识发表出独立、客观、公正的意见，切实维护了公司和中小股东的利益，同时也对公司的规范运作起到推动作用。2012年公司独立董事通过电话和邮件积极与公司其他董事、高管人员及相关工作人员保持密切联系，了解公司的生产经营和财务状况，及时获悉公司各重大事项的进展情况，定期审阅公司提供的信息报告，在充分掌握公司实际情况的基础上，积极参与并在一些重要方面提出了自己的意见和建议，得到了公司的认可和采纳。为进一步加强公司的规范化运作，完善公司的内部控制制度，提高总体风险管理能力，改善公司财务管理制度，做出了自己的贡献。

(一)2012年3月27日公司第六届董事会第二十次会议

1、关于对2011年度内部控制自我评价报告的独立意见：经核查，公司已建立了较为完善的内部控制体系并能得到有效的执行。公司内部控制自我评价报告真实、客观地反映了公司内部控制制度的建设及运行情况。

2、关于2011年度募集资金存放与使用情况的独立意见：经核查，2011年度公司募集资金的存放和实际使用情况符合中国证监会、深圳证券交易所关于上市公司募集资金存放和使用的相关规定，不存在募集资金存放和使用违规的情形。《公司2011年度募集资金存放与使用情况的专项报告》的内容是真实的、准确的、完整的，不存在虚假记载、误导性陈述或重大遗漏。我们同意福建华兴会计师事务所有限公司对《公司2011年度募集资金存放与使用情况的专项报告》的意见。

3、关于公司聘请2012年度审计机构的独立意见：福建华兴会计师事务所有限公司具有从事证券业务资格，在以前年度担任本公司财务审计机构期间能够本着独立、客观、公正的原则，遵守注册会计师独立审计准则，勤勉履行审计职责。我们同意公司续聘福建华兴会计师事务所有限公司为本公司2012年度审计机构，并同意公司董事会将上述事项提交公司股东大会审议公司董事会、董事会审计委员会提议续聘福建华兴会计师事务所有限公司为本公司2012年度审计机构的决策程序符合《中华人民共和国公司法》、《深圳证券交易所股票上市规则》、《福建南平太阳电缆股份有限公司章程》等有关规定，不存在损害公司及全体股东合法权益的情形。

4、关于公司累计及当期对外担保、关联方资金往来情况的独立意见：（1）在2011年度，公司没有为控股股东及其附属企业、任何法人单位、非法人单位或者个人提供担保，公司的控股股东及其他关联方也未强制公司为他人提供担保。截止2011年12月31日，公司不存在任何对外提供担保的情形。（2）公司与关联方的累计和当期资金往来属正常的经营性资金往来，不存在公司控股股东及其附属企业、公司持股50%以下的关联方非经营性占用公司资金的情况。

（二）2012年8月23日公司第六届第二十三次会议

关于公司累计及当期对外担保、关联方资金往来情况的独立意见：1、2012年4月19日，公司2011年度股东大会审议通过了《关于为控股公司提供担保的议案》，同意对控股公司包头市太阳满都拉电缆有限公司在2012年1月1日至2013年6月30日期间与银行等金融机构签署的授信额度协议、借款协议等融资协议项下的债务提供担保，公司担保的债权本金余额最高不超过人民币20,000万元（含人民币20,000万元），担保的形式为连带责任保证。包头市太

阳满都拉电缆有限公司提供了反担保。截至本报告期末，该项担保实际执行金额为0。除此以外，公司及控股子公司不存在其他对外担保的情况。公司及控股子公司不存在为公司控股股东及其附属企业、任何法人单位、非法人单位或者个人提供担保的情况，公司无逾期对外担保情况。2、公司与关联方的累计和当期资金往来属正常的经营性资金往来，不存在公司控股股东及其附属企业、公司持股50%以下的关联方非经营性占用公司资金的情况。

(三) 2012年11月6日公司第六届董事会第二十五次会议

关于将公司自有存量工业用地纳入收储的独立意见：公司将自有的工业用地交由南平市土地收购储备中心收储，本次交易不构成关联交易，亦不构成《上市公司重大资产重组管理办法》规定的上市公司重大资产重组。公司董事会审议《关于将公司自有的存量工业用地纳入收储的议案》的程序严格遵循了相关法律、法规及《公司章程》的规定，董事会的表决程序及表决结果均合法有效。本次交易不存在损害公司及全体股东特别是广大中小股东的利益的情形。我们对《关于将公司自有的存量工业用地纳入收储的议案》表示同意。

四、董事会下设专门委员会在报告期内履行职责情况

董事会各专门委员会根据各自工作职责和计划开展工作，各委员会有效履行了职责，为董事会审议事项提供了切实有效的建议。

(一)、审计委员会

(1) 审计委员会报告期召开会议的情况

报告期内公司董事会审计委员会共召开四次会议，具体情况如下：

2012年3月26日，召开第六届董事会审计委员会第十三次会议，会议审议通过了：

- 1、《2011年度公司内审部工作报告》
- 2、《2012年内审部工作计划》；
- 3、《2011年度审计委员会工作报告》；
- 4、《2011年度财务决算报告》；
- 5、《2012年度财务预算报告》；
- 6、《2011年年度报告及其摘要》；
- 7、《2011年度内部控制自我评价报告》；
- 8、《关于会计师事务所从事2011年度公司审计工作的总结报告》；
- 9、《关于提议聘请福建华兴会计师事务所有限公司为公司2012年度审计机构的议案》；
- 10、《公司2011年度募集资金存放于使用情况的专项报告》；

11、《关于对全资子公司增资的议案》；

12、《关于为控股孙公司提供担保的议案》；并提交董事会审议。

2012年4月25日第六届董事会审计委员会第十四次会议，会议审议通过了《2012年第一季度报告》，并提交董事会审议。

2012年8月23日第六届董事会审计委员会第十五次会议，会议审议通过了《2012年半年度报告及摘要》、《2012年上半年内部审计工作总结及三季度工作计划》、《董事会审计委员会2012年上半年工作报告》，并提交董事会审议。

2012年10月24日第六届董事会审计委员会第十六次会议，会议审议通过了《2012年第三季度报告》、《2012年第三季度内部审计工作总结及下季度工作计划》、《董事会审计委员会2012年第三季度工作报告》，并提交董事会审计。

（2）审计委员会其他工作开展情况

报告期内，董事会审计委员会审查了公司内部控制制度及执行情况，定期了解公司财务状况和经营情况，督促和指导内部审计部门对公司财务及管理运行情况，进行定期和不定期的检查和审计。

与注册会计师就2012年度财务报告审计工作进行沟通，督促会计师事务所按时出具审计报告，并分别对未经审计的财务报表、会计师事务所出具的初审财务报告进行审阅，并出具书面审核意见。

每季度审阅内审部提交的工作计划和报告，向董事会报告内部审计工作进度及审计工作中发现的问题。

（二）薪酬与考核委员会

报告期内，董事会薪酬与考核委员会共召开了一次会议，具体情况如下：

2012年3月26日召开第六届董事会薪酬与考核委员会第二次会议，审议通过了《2011年度公司高级管理人员绩效考核结果和薪酬发放情况报告》、《高级管理人员绩效考核和薪酬管理办法》，并提交董事会进行审议。

（三）战略委员会

战略委员会对公司长期发展战略和重大投资决策进行研究并提出建议，对公司章程规定顺经董事会批准的重大投资融资方案进行研究并提出建议，对公司章程规定顺经董事会批准的重大资本运作、资产经营项目进行研究并提出建议，对其他影响公司发展的重大事项进行研究并提出建议有效的履行了职责。

（四）提名委员会

报告期内，董事会提名委员会共召开一次会议，具体情况如下：

2012年12月27日召开第六届董事会提名委员会第四次会议，审议通过了《关于提名第七届董事会董事候选人的议案》，并提交公司董事会审议。

五、监事会工作情况

监事会在报告期内的监督活动中发现公司是否存在风险

是 否

监事会对报告期内的监督事项无异议。

六、公司相对于控股股东在业务、人员、资产、机构、财务等方面的独立完整情况

公司严格按照《公司法》、《证券法》等法律法规和《公司章程》的要求规范运作，建立、健全了公司法人治理结构。公司在业务、人员、资产、机构、财务等方面与控股股东相互独立，公司具有独立完整的业务及自主经营能力。公司所有的生产经营或重大事项均根据《公司章程》及相关制度的规定由管理层、董事会、股东大会讨论确定，不存在受控于控股股东、实际控制人的情形。

（一）业务独立情况。公司有独立的生产经营组织结构，对大股东不存在依赖关系，公司生产、原材料采购、销售等生产经营活动均由公司自主决策，公司无需依赖股东单位进行生产经营活动，拥有独立的采购、生产和销售系统，业务机构完整。

（二）人员独立情况。公司员工在劳动关系、人事及薪资管理完全独立，公司设有人力资源管理部门，人事制度自成体系，公司的总裁、副总裁、董事会秘书、财务总监、总工程师等高级管理人员均在本公司工作，并在本公司领取报酬，未在股东单位领取报酬或兼任除董事、监事外的具体管理职务。

（三）资产独立情况。公司拥有独立的土地、厂房及生产系统和销售系统，产权明晰，与公司生产经营有关的商标等无形资产均由公司拥有，不存在对控股股东资产上的依赖。

（四）机构独立情况。公司根据规定建立健全股东大会、董事会、监事会，公司设立了健全的组织机构体系，所有机构设置程序和机构职能独立；内部机构独立运作，不存在与控股股东职能部门之间的从属关系。

（五）财务独立情况。公司设立了独立的财务管理部门，建立了独立的会计核算体系和财务管理制度；公司独立在银行开户，独立纳税，能独立作出财务决策。

七、同业竞争情况

报告期内公司不存在同业竞争的情况

八、高级管理人员的考评及激励情况

公司建立了公正、合理、有效的高级管理人员绩效考核评价体系，将公司年度经营目标分解落实，明确责任，量化考核，高级管理人员薪酬待遇与绩效挂钩。

第九节 内部控制

一、内部控制建设情况

公司按照《公司法》、《证券法》等法律、行政法规、部门规章的要求，建立了规范的公司治理结构，制定了股东大会、董事会、监事会议事规则，明确了决策、执行、监督等方面的职责权限，形成了科学有效的职责分工和制衡机制。股东大会、董事会、监事会分别按其职责行使决策权、执行权和监督权。

1、公司的主要业务管理控制

(1) 货币资金控制：公司对货币资金收支、保管业务情况建立严格授权审批程序，不相容业务岗位已经分离，相关机构和人员能够互相制约。对现金使用范围、申请、复核、审批、支付等环节工作流程做出具体的规定；对银行存款及其他货币资金使用，票据管理和实物保管等做出具体规定；严禁超越规定权限办理货币资金业务，严格按照公司制度执行货币资金业务。

(2) 存货控制：公司分设不同的人员和岗位执行物资的采购、验收与付款业务，分别对存货的保管、使用与清查、销售与收款、存货处置申请、审批和执行、存货执行与记录等不同环节建立适当岗位分工，明确其权限及责任，防止舞弊行为的发生，保证存货的安全完整。报告期内公司存货管理不存在重要的缺陷，存货管理得到有效的控制。

(3) 筹资及募集资金使用管理控制：公司对筹资的项目、筹资方式、筹资权限、筹资决策控制、筹资预算、筹资执行流程及监督检查做出了明确的规定，有效控制筹资带来的财务风险，能较合理的确定筹资规模和结构，选择恰当的筹资方式，降低筹资成本。报告期内公司已经按照《关于中小企业板上市公司募集资金使用管理细则》和公司的《募集资金管理制度》的规定使用管理募集资金，及时、真实、准确、完整披露募集资金使用及存放情况，不存在募集资金管理违规情形。

(4) 销售与收款控制：公司通过制定《营销管理手册》和《销售和收款财务会计管理控制规范》等形成了对产品销售与收款的一系列管理控制制度，针对销售与收款中的各个流程，如产品价格制定、市场推广、信息收集、顾客沟通、合同签订、订单评审、计划排产、发货控制、开票控制、货款结算、信用管理、应收账款控制、货款催收、退货管理等程序均予以明确规定，加强对业务人员的绩效考核，将销售总量、货款回笼情况与营销公司人员薪金相

挂钩，使得公司保持较好的回笼效果。

(5) 采购与付款控制：公司通过制定《物流管理手册》和《采购与付款财务会计控制规范》等制度对公司物资采购的申请、审批、采购物资价格确认、价格审批权限、物资入库验收、物资退回处理、监督检查等环节做出明确规定，有效的控制采购成本，提高了物资采购的透明度和资金的使用效率。

(6) 成本费用控制：公司通过《成本费用财务会计控制规范》以及相关制度等建立费用控制管理制度，分解公司各层次、各岗位的经营目标或生产指标，将考核指标与员工收益直接挂钩，有效提高产品的出线率和质量，较好控制成本费用的发生，降低生产成本。

(7) 固定资产和工程项目控制：公司通过《固定资产、在建工程财务会计控制规范》以及相关制度等已建立较科学的固定资产和工程项目的管理控制，对固定资产的预算、购买、建造调试、转移使用、帐务记录、款项支付、处置评估、处置审批、固定资产保险等环节做出明确规定，并能够较好地执行；对工程项目预算、决算、工程质量监督等环节能够有效管理控制，不存在造价失控和重大舞弊现象的发生。

(8) 期货套期保值业务：公司根据国家相关法规等和公司有关制度的规定，规范期货套期保值业务的决策程序、审批权限、工作流程以及事后的审核稽查，对期货套保业务的立项、决策程序、审批权限、组织实施程序、风险控制、稽核检查程序等环节做出明确规定，严格执行经审批的指令，有效控制期货市场带来的风险。

(9) 对控股子公司的控制：公司制订《子公司管理制度》规范对控股子公司的管理和控制，通过向子公司委派董事、监事或推荐董事、监事及高级管理人员候选人等方式加强对子公司管理层的领导和控制；通过制订年度预算和年度目标考核等明确子公司的管理职责及业绩，要求控股子公司按照国家法律法规、公司章程等有关规定经营企业，建立健全法人治理结构，完善公司内部管理制度，要求按照 GB/T19001-2008《质量管理体系》的要求建立和完善质量管理体系；规定了控股子公司的产权变动、对外投资、对外融资、对外担保、收购兼并、资产抵押、重大资产处置、收益分配等重大事项需经公司审议和批准；对控股子公司实施统一的财务管理和核算制度，对控股子公司的财务负责人实施统一管理；定期对控股子公司的制度建设及执行，经营业绩，财务状况、生产经营管理等进行内部审计和检查，使得控股子公司的经营管理得到有效的控制。

2、管理层主要内部控制活动

(1) 重大对外投资：报告期内公司严格根据董事会相关决议，遵照公司相关制度的规定，

防范对外投资过程中的差错、舞弊和风险，保证对外投资的安全，提高对外投资的效益。

(2) 关联交易管理：报告期内公司严格遵守国家法律法规和相关制度以及公司制度的规定，定期、如实地进行关联方的确认，对关联交易公允性做出判断，并及时准确的向外披露关联交易信息，报告期内公司与各关联方发生的经济业务交易行为符合市场交易行为，关联交易价格公允，不存在损害公司股东的利益。

(3) 对外担保管理：公司通过建立对外担保管理制度，规范公司对外担保行为，规定对外担保的条件、权限和程序，以及对风险的具体管理内容，确保企业财产的安全完整。公司严格控制对外担保的行为，报告期内公司未发生对外担保的行为。

(4) 重大资产购买和出售：公司严格遵照公司相关制度的规定，对重大资产的购买和出售实施有效的控制，未发生较大的其他项目的资产购买行为；也未发生较大的资产出售行为。

(5) 信息披露控制：报告期内公司严格按照公司相关制度的规定，及时、完整、准确、真实的向外披露相关经营信息和财务报告信息，不存在重大信息未披露或违规披露的行为，信息披露过程得到有效的控制。

(6) 内部审计监督：报告期内公司内部审计机构严格按照公司《内部审计制度》和工作规范的要求，根据经批准的审计计划开展内部审计工作，内部审计内容涵盖公司主要经营活动，包括但不限于控股子公司、信息披露、营销管理、物流采购、生产管理、设备管理、人力管理等内部管理及控制。如实地反映被审计对象的内部控制现状和信息披露的真实性等，依据相关规定做出恰当的评价，并出具内部审计报告，按照规定及时予以汇报和反馈。为公司防范风险和加强管理控制奠定了基础，能够保证公司所订立的各项规章制度得到有效执行，报告期内公司经营活动内部控制未产生重要缺陷和重大缺陷，主要经营活动得到有效的控制。

二、董事会关于内部控制责任的声明

公司各项内部控制制度得到了较有效的实施，内部控制制度的有效设计和运行，确保了公司经营的正正常、有效进行，使公司的经营业绩稳步提高。我们认为，公司的内部控制是合理的、是与企业规模和实际相适应的，经运行检验是可行和有效的，能够合理地保证内部控制目标的达成。

三、建立财务报告内部控制的依据

公司根据《公司法》、《会计法》、《企业会计准则》和监管部门的相关法律法规建立了财务报告内控体系，主要对“不相容职位分离、授权审批、会计系统与权限、财产保护、预算

决算、独立稽核、运营分析”等关键控制点进行了控制。公司 2012 年度财务报告在内部控制等方面不存在重大缺陷。

四、内部控制自我评价报告

内部控制自我评价报告中报告期内发现的内部控制重大缺陷的具体情况	
2012 年度公司相关内部控制有效的实施，未发现内部控制重大缺陷	
内部控制自我评价报告全文披露日期	2013 年 04 月 09 日
内部控制自我评价报告全文披露索引	详见披露于 2013 年 4 月 9 日证券时报及巨潮资讯网 www.cninfo.com.cn

五、内部控制审计报告

适用 不适用

内部控制审计报告中的审议意见段	
根据中国证券监督管理委员会的要求，贵公司准备了 2012 年度《福建南平太阳电缆股份有限公司董事会关于内部控制有效性的自我评价报告》（以下简称《内部控制自我评估报告》）。我们认为，太阳电缆公司按照《企业内部控制基本规范》（财会[2008]7 号）于 2012 年 12 月 31 日止在所有重大方面保持了与财务报表相关的有效的内部控制。	
内部控制审计报告全文披露日期	2013 年 04 月 09 日
内部控制审计报告全文披露索引	www.cninfo.com.cn

会计师事务所是否出具非标准意见的内部控制审计报告

是 否

会计师事务所出具的内部控制审计报告与董事会的自我评价报告意见是否一致

是 否

六、年度报告重大差错责任追究制度的建立与执行情况

公司已制定《年报信息披露重大差错责任追究制度》。报告期内，公司未发生重大会计差错更正、重大遗漏信息补充等情况。

第十节 财务报告

一、审计报告

审计意见类型	标准无保留审计意见
审计报告签署日期	2013 年 04 月 08 日
审计机构名称	福建华兴会计师事务所有限公司
审计报告文号	闽华兴所（2013）审字 G-057 号

审计报告正文

福建南平太阳电缆股份有限公司全体股东：

我们审计了后附的福建南平太阳电缆股份有限公司(以下简称贵公司)财务报表，包括 2012 年 12 月 31 日的合并及母公司资产负债表，2012 年度的合并及母公司利润表、合并及母公司现金流量表、合并及母公司股东权益变动表以及财务报表附注。

一、管理层对财务报表的责任

编制和公允列报财务报表是贵公司管理层的责任，这种责任包括：（1）按照企业会计准则的规定编制财务报表，并使其实现公允反映；（2）设计、执行和维护必要的内部控制，以使财务报表不存在由于舞弊或错误导致的重大错报。

二、注册会计师的责任

我们的责任是在执行审计工作的基础上对财务报表发表审计意见。我们按照中国注册会计师审计准则的规定执行了审计工作。中国注册会计师审计准则要求我们遵守中国注册会计师职业道德守则，计划和执行审计工作以对财务报表是否不存在重大错报获取合理保证。

审计工作涉及实施审计程序，以获取有关财务报表金额和披露的审计证据。选择的审计程序取决于注册会计师的判断，包括对由于舞弊或错误导致的财务报表重大错报风险的评估。在进行风险评估时，注册会计师考虑与财务报表编制和公允列报相关的内部控制，以设计恰当的审计程序，但目的并非对内部控制的有效性发表意见。审计工作还包括评价管理层选用会计政策的恰当性和作出会计估计的合理性，以及评价财务报表的总体列报。

我们相信，我们获取的审计证据是充分、适当的，为发表审计意见提供了基础。

三、审计意见

我们认为，贵公司财务报表在所有重大方面按照企业会计准则的规定编制，公允反映了贵公司 2012 年 12 月 31 日的合并及母公司财务状况以及 2012 年度的合并及母公司经营成果和现

金流量。

福建华兴会计师事务所有限公司

中国注册会计师： 陈航晖

(授权签字副主任会计师)

中国注册会计师： 张香玉

二〇一三年四月八日

二、财务报表

财务附注中报表的单位为：人民币元

1、合并资产负债表

编制单位：福建南平太阳电缆股份有限公司

单位：元

项目	期末余额	期初余额
流动资产：		
货币资金	295,944,848.22	348,984,507.96
结算备付金		
拆出资金		
交易性金融资产	665,280.00	1,098,600.00
应收票据	100,121,678.05	155,153,697.29
应收账款	647,737,969.79	546,807,417.82
预付款项	19,979,086.84	41,399,214.94
应收保费		
应收分保账款		
应收分保合同准备金		
应收利息		
应收股利	128,685.56	
其他应收款	22,168,014.33	26,499,633.22
买入返售金融资产		

存货	406,620,837.63	458,824,556.40
一年内到期的非流动资产	216,863.10	
其他流动资产		
流动资产合计	1,493,583,263.52	1,578,767,627.63
非流动资产：		
发放委托贷款及垫款		
可供出售金融资产	39,088,816.00	29,333,928.00
持有至到期投资		
长期应收款		
长期股权投资	3,885,689.89	4,429,378.51
投资性房地产	4,337,933.18	4,540,406.94
固定资产	683,236,641.41	471,451,464.14
在建工程	262,702,515.12	330,309,042.29
工程物资		
固定资产清理		
生产性生物资产		
油气资产		
无形资产	65,303,394.53	60,011,389.67
开发支出		
商誉		
长期待摊费用	40,261.70	542,157.66
递延所得税资产	5,867,977.88	4,139,623.82
其他非流动资产	21,626,155.67	58,251,180.62
非流动资产合计	1,086,089,385.38	963,008,571.65
资产总计	2,579,672,648.90	2,541,776,199.28
流动负债：		
短期借款	1,197,800,000.00	1,126,922,537.42
向中央银行借款		
吸收存款及同业存放		
拆入资金		
交易性金融负债		
应付票据		50,000,000.00
应付账款	71,967,423.33	91,266,741.34
预收款项	57,336,837.91	50,050,705.62

卖出回购金融资产款		
应付手续费及佣金		
应付职工薪酬	7,153,515.15	6,521,820.10
应交税费	20,068,959.36	817,255.96
应付利息	3,133,027.89	1,838,779.71
应付股利	764,590.26	632,460.68
其他应付款	34,219,799.21	34,620,650.45
应付分保账款		
保险合同准备金		
代理买卖证券款		
代理承销证券款		
一年内到期的非流动负债		30,000,000.00
其他流动负债		
流动负债合计	1,392,444,153.11	1,392,670,951.28
非流动负债：		
长期借款		
应付债券		
长期应付款		
专项应付款		
预计负债		
递延所得税负债		
其他非流动负债	12,385,046.94	13,204,755.61
非流动负债合计	12,385,046.94	13,204,755.61
负债合计	1,404,829,200.05	1,405,875,706.89
所有者权益（或股东权益）：		
实收资本（或股本）	301,500,000.00	301,500,000.00
资本公积	524,397,167.59	519,523,328.28
减：库存股		
专项储备		
盈余公积	89,558,244.21	77,150,854.20
一般风险准备		
未分配利润	211,640,021.51	198,525,804.02
外币报表折算差额		
归属于母公司所有者权益合计	1,127,095,433.31	1,096,699,986.50

少数股东权益	47,748,015.54	39,200,505.89
所有者权益（或股东权益）合计	1,174,843,448.85	1,135,900,492.39
负债和所有者权益（或股东权益）总计	2,579,672,648.90	2,541,776,199.28

法定代表人：李云孝

主管会计工作负责人：石利民

会计机构负责人：张益金

2、母公司资产负债表

编制单位：福建南平太阳电缆股份有限公司

单位：元

项目	期末余额	期初余额
流动资产：		
货币资金	277,247,618.77	293,896,882.28
交易性金融资产		
应收票据	84,851,861.70	117,175,241.98
应收账款	549,534,112.41	514,266,805.74
预付款项	91,913,984.20	74,218,941.80
应收利息		
应收股利	128,685.56	
其他应收款	20,221,683.26	28,519,980.32
存货	341,994,927.84	392,264,545.47
一年内到期的非流动资产	216,863.10	
其他流动资产		
流动资产合计	1,366,109,736.84	1,420,342,397.59
非流动资产：		
可供出售金融资产	39,088,816.00	29,333,928.00
持有至到期投资		
长期应收款		
长期股权投资	309,447,489.86	232,191,178.48
投资性房地产	4,337,933.18	4,540,406.94
固定资产	560,995,682.77	367,040,603.53
在建工程	128,622,694.89	250,703,408.83
工程物资		
固定资产清理		
生产性生物资产		

油气资产		
无形资产	62,133,422.45	56,769,372.77
开发支出		
商誉		
长期待摊费用		542,157.66
递延所得税资产	1,734,613.94	1,311,973.11
其他非流动资产	7,889,458.98	42,735,487.03
非流动资产合计	1,114,250,112.07	985,168,516.35
资产总计	2,480,359,848.91	2,405,510,913.94
流动负债：		
短期借款	997,800,000.00	1,009,000,000.00
交易性金融负债		
应付票据	130,000,000.00	110,000,000.00
应付账款	102,335,186.36	65,937,040.30
预收款项	52,495,289.61	41,551,144.76
应付职工薪酬	7,114,203.15	6,461,722.10
应交税费	31,766,315.86	14,229,657.05
应付利息	2,743,283.33	1,005,666.67
应付股利	764,590.26	632,460.68
其他应付款	16,289,114.01	16,414,095.41
一年内到期的非流动负债		30,000,000.00
其他流动负债		
流动负债合计	1,341,307,982.58	1,295,231,786.97
非流动负债：		
长期借款		
应付债券		
长期应付款		
专项应付款		
预计负债		
递延所得税负债		
其他非流动负债	10,010,000.00	10,690,000.00
非流动负债合计	10,010,000.00	10,690,000.00
负债合计	1,351,317,982.58	1,305,921,786.97
所有者权益（或股东权益）：		

实收资本（或股本）	301,500,000.00	301,500,000.00
资本公积	524,338,771.62	519,464,932.31
减：库存股		
专项储备		
盈余公积	89,558,244.21	77,150,854.20
一般风险准备		
未分配利润	213,644,850.50	201,473,340.46
外币报表折算差额		
所有者权益（或股东权益）合计	1,129,041,866.33	1,099,589,126.97
负债和所有者权益（或股东权益）总计	2,480,359,848.91	2,405,510,913.94

法定代表人：李云孝

主管会计工作负责人：石利民

会计机构负责人：张益金

3、合并利润表

编制单位：福建南平太阳电缆股份有限公司

单位：元

项目	本期金额	上期金额
一、营业总收入	3,785,998,190.06	3,488,386,875.64
其中：营业收入	3,785,998,190.06	3,488,386,875.64
利息收入		
已赚保费		
手续费及佣金收入		
二、营业总成本	3,634,706,842.98	3,341,544,449.03
其中：营业成本	3,340,557,326.54	3,100,436,024.60
利息支出		
手续费及佣金支出		
退保金		
赔付支出净额		
提取保险合同准备金净额		
保单红利支出		
分保费用		
营业税金及附加	10,306,932.64	4,105,897.93
销售费用	101,709,517.80	86,302,037.81
管理费用	82,706,966.54	77,035,306.21

财务费用	85,454,440.55	58,742,803.61
资产减值损失	13,971,658.91	14,922,378.87
加：公允价值变动收益（损失以“－”号填列）	-59,500.00	-2,375,000.00
投资收益（损失以“－”号填列）	140,310.83	-3,704,656.12
其中：对联营企业和合营企业的投资收益	-415,003.06	149,534.25
汇兑收益（损失以“－”号填列）		
三、营业利润（亏损以“－”号填列）	151,372,157.91	140,762,770.49
加：营业外收入	33,340,330.85	12,929,008.36
减：营业外支出	2,240,085.02	1,006,109.38
其中：非流动资产处置损失	24,849.83	20,246.75
四、利润总额（亏损总额以“－”号填列）	182,472,403.74	152,685,669.47
减：所得税费用	44,498,286.59	23,318,890.41
五、净利润（净亏损以“－”号填列）	137,974,117.15	129,366,779.06
其中：被合并方在合并前实现的净利润		
归属于母公司所有者的净利润	125,016,607.50	124,774,615.30
少数股东损益	12,957,509.65	4,592,163.76
六、每股收益：	--	--
（一）基本每股收益	0.4146	0.4138
（二）稀释每股收益	0.4146	0.4138
七、其他综合收益	4,873,839.31	-2,368,501.20
八、综合收益总额	142,847,956.46	126,998,277.86
归属于母公司所有者的综合收益总额	129,890,446.81	122,406,114.10
归属于少数股东的综合收益总额	12,957,509.65	4,592,163.76

本期发生同一控制下企业合并的，被合并方在合并前实现的净利润为：元。

法定代表人：李云孝

主管会计工作负责人：石利民

会计机构负责人：张益金

4、母公司利润表

编制单位：福建南平太阳电缆股份有限公司

单位：元

项目	本期金额	上期金额
一、营业收入	3,405,043,914.26	3,099,194,006.50
减：营业成本	3,012,146,578.52	2,733,765,140.69
营业税金及附加	9,458,547.65	3,675,372.29
销售费用	89,898,171.93	78,390,404.68
管理费用	64,911,329.15	65,818,709.34
财务费用	76,355,255.82	51,433,158.39
资产减值损失	9,805,730.12	14,430,054.12
加：公允价值变动收益（损失以“－”号填列）		-2,404,500.00
投资收益（损失以“－”号填列）	5,019,164.94	1,607,713.65
其中：对联营企业和合营企业的投资收益	-415,003.06	149,534.25
二、营业利润（亏损以“－”号填列）	147,487,466.01	150,884,380.64
加：营业外收入	15,345,508.81	1,970,496.58
减：营业外支出	2,180,871.82	930,856.13
其中：非流动资产处置损失	18,635.07	18,635.07
三、利润总额（亏损总额以“－”号填列）	160,652,103.00	151,924,021.09
减：所得税费用	36,578,202.95	21,778,323.29
四、净利润（净亏损以“－”号填列）	124,073,900.05	130,145,697.80
五、每股收益：	--	--
（一）基本每股收益	0.4115	0.4317
（二）稀释每股收益	0.4115	0.4317
六、其他综合收益	4,873,839.31	-2,368,501.20
七、综合收益总额	128,947,739.36	127,777,196.60

法定代表人：李云孝

主管会计工作负责人：石利民

会计机构负责人：张益金

5、合并现金流量表

编制单位：福建南平太阳电缆股份有限公司

单位：元

项目	本期金额	上期金额
一、经营活动产生的现金流量：		

销售商品、提供劳务收到的现金	3,768,318,074.84	4,072,807,193.16
客户存款和同业存放款项净增加额		
向中央银行借款净增加额		
向其他金融机构拆入资金净增加额		
收到原保险合同保费取得的现金		
收到再保险业务现金净额		
保户储金及投资款净增加额		
处置交易性金融资产净增加额		
收取利息、手续费及佣金的现金		
拆入资金净增加额		
回购业务资金净增加额		
收到的税费返还		
收到其他与经营活动有关的现金	43,782,984.88	19,313,279.67
经营活动现金流入小计	3,812,101,059.72	4,092,120,472.83
购买商品、接受劳务支付的现金	3,142,095,900.29	3,866,260,982.86
客户贷款及垫款净增加额		
存放中央银行和同业款项净增加额		
支付原保险合同赔付款项的现金		
支付利息、手续费及佣金的现金		
支付保单红利的现金		
支付给职工以及为职工支付的现金	131,258,286.92	88,161,552.50
支付的各项税费	136,637,661.27	79,999,349.50
支付其他与经营活动有关的现金	146,032,539.17	106,342,553.33
经营活动现金流出小计	3,556,024,387.65	4,140,764,438.19
经营活动产生的现金流量净额	256,076,672.07	-48,643,965.36
二、投资活动产生的现金流量：		
收回投资收到的现金	1,069,100.00	8,324,787.50
取得投资收益所收到的现金	1,089,738.31	2,524,392.45
处置固定资产、无形资产和其他长期资产收回的现金净额	299,039.83	
处置子公司及其他营业单位收到的现金净额		

收到其他与投资活动有关的现金	0.00	5,198,074.74
投资活动现金流入小计	2,457,878.14	16,047,254.69
购建固定资产、无形资产和其他长期资产支付的现金	183,606,570.79	280,046,348.98
投资支付的现金	892,244.00	12,436,634.72
质押贷款净增加额		
取得子公司及其他营业单位支付的现金净额		
支付其他与投资活动有关的现金		
投资活动现金流出小计	184,498,814.79	292,482,983.70
投资活动产生的现金流量净额	-182,040,936.65	-276,435,729.01
三、筹资活动产生的现金流量：		
吸收投资收到的现金	0.00	7,000,000.00
其中：子公司吸收少数股东投资收到的现金	0.00	7,000,000.00
取得借款收到的现金	1,762,800,000.00	1,445,629,173.31
发行债券收到的现金		
收到其他与筹资活动有关的现金		
筹资活动现金流入小计	1,762,800,000.00	1,452,629,173.31
偿还债务支付的现金	1,721,922,537.42	1,037,859,319.00
分配股利、利润或偿付利息支付的现金	178,704,651.92	147,924,293.92
其中：子公司支付给少数股东的股利、利润		
支付其他与筹资活动有关的现金	0.00	
筹资活动现金流出小计	1,900,627,189.34	1,185,783,612.92
筹资活动产生的现金流量净额	-137,827,189.34	266,845,560.39
四、汇率变动对现金及现金等价物的影响		
五、现金及现金等价物净增加额	-63,791,453.92	-58,234,133.98
加：期初现金及现金等价物余额	311,516,635.47	369,750,769.45
六、期末现金及现金等价物余额	247,725,181.55	311,516,635.47

法定代表人：李云孝

主管会计工作负责人：石利民

会计机构负责人：张益金

6、母公司现金流量表

编制单位：福建南平太阳电缆股份有限公司

单位：元

项目	本期金额	上期金额
一、经营活动产生的现金流量：		
销售商品、提供劳务收到的现金	3,547,215,734.54	3,063,329,430.60
收到的税费返还		
收到其他与经营活动有关的现金	23,369,848.49	8,453,427.37
经营活动现金流入小计	3,570,585,583.03	3,071,782,857.97
购买商品、接受劳务支付的现金	2,874,222,373.42	2,822,487,087.47
支付给职工以及为职工支付的现金	108,155,707.94	75,423,925.82
支付的各项税费	119,584,273.81	67,631,482.99
支付其他与经营活动有关的现金	115,178,143.28	101,719,222.30
经营活动现金流出小计	3,217,140,498.45	3,067,261,718.58
经营活动产生的现金流量净额	353,445,084.58	4,521,139.39
二、投资活动产生的现金流量：		
收回投资收到的现金		5,393,887.50
取得投资收益所收到的现金	5,434,168.00	5,863,557.52
处置固定资产、无形资产和其他长期资产收回的现金净额	226,924.45	
处置子公司及其他营业单位收到的现金净额		143,987.88
收到其他与投资活动有关的现金		
投资活动现金流入小计	5,661,092.45	11,401,432.90
购建固定资产、无形资产和其他长期资产支付的现金	96,654,114.48	178,210,465.53
投资支付的现金	77,800,000.00	108,436,634.72
取得子公司及其他营业单位支付的现金净额		
支付其他与投资活动有关的现金		
投资活动现金流出小计	174,454,114.48	286,647,100.25
投资活动产生的现金流量净额	-168,793,022.03	-275,245,667.35
三、筹资活动产生的现金流量：		
吸收投资收到的现金		

取得借款收到的现金	1,562,800,000.00	1,261,000,000.00
发行债券收到的现金		
收到其他与筹资活动有关的现金		
筹资活动现金流入小计	1,562,800,000.00	1,261,000,000.00
偿还债务支付的现金	1,604,000,000.00	929,000,000.00
分配股利、利润或偿付利息支付的现金	170,804,539.64	138,705,262.85
支付其他与筹资活动有关的现金		
筹资活动现金流出小计	1,774,804,539.64	1,067,705,262.85
筹资活动产生的现金流量净额	-212,004,539.64	193,294,737.15
四、汇率变动对现金及现金等价物的影响		
五、现金及现金等价物净增加额	-27,352,477.09	-77,429,790.81
加：期初现金及现金等价物余额	256,429,009.79	333,858,800.60
六、期末现金及现金等价物余额	229,076,532.70	256,429,009.79

法定代表人：李云孝

主管会计工作负责人：石利民

会计机构负责人：张益金

7、合并所有者权益变动表

编制单位：福建南平太阳电缆股份有限公司

本期金额

单位：元

项目	本期金额									
	归属于母公司所有者权益								少数股东权益	所有者权益合计
	实收资本（或股本）	资本公积	减：库存股	专项储备	盈余公积	一般风险准备	未分配利润	其他		
一、上年年末余额	301,500,000.00	519,523,328.28			77,150,854.20		198,525,804.02		39,200,505.89	1,135,900,492.39
加：会计政策变更										
前期差错更正										
其他										
二、本年初余额	301,500,000.00	519,523,328.28			77,150,854.20		198,525,804.02		39,200,505.89	1,135,900,492.39
三、本期增减变动金额（减少以“—”号填列）		4,873,839.31			12,407,390.01		13,114,217.49		8,547,509.65	38,942,956.46

(一) 净利润							125,016,607.50		12,957,509.65	137,974,117.15
(二) 其他综合收益		4,873,839.31								4,873,839.31
上述(一)和(二)小计		4,873,839.31					125,016,607.50		12,957,509.65	142,847,956.46
(三) 所有者投入和减少资本										
1. 所有者投入资本										
2. 股份支付计入所有者权益的金额										
3. 其他										
(四) 利润分配					12,407,390.01		-111,902,390.01		-4,410,000.00	-103,905,000.00
1. 提取盈余公积					12,407,390.01		-12,407,390.01			
2. 提取一般风险准备										
3. 对所有者(或股东)的分配							-99,495,000.00		-4,410,000.00	-103,905,000.00
4. 其他										
(五) 所有者权益内部结转										
1. 资本公积转增资本(或股本)										
2. 盈余公积转增资本(或股本)										
3. 盈余公积弥补亏损										
4. 其他										
(六) 专项储备										
1. 本期提取										
2. 本期使用										
(七) 其他										
四、本期期末余额	301,500,000.00	524,397,167.59			89,558,244.21		211,640,021.51		47,748,015.54	1,174,843,448.85

上年金额

单位：元

项目	上年金额									少数股东权益	所有者权益合计
	归属于母公司所有者权益										
	实收资	资本公	减：库存	专项储	盈余公	一般风	未分配	其他			

	本(或 股本)	积	股	备	积	险准备	利润			
一、上年年末余额	201,000,000.00	622,113,545.86			64,151,565.65		177,200,477.27		34,061,693.99	1,098,527,282.77
加：同一控制下企业合并产生的追溯调整										
加：会计政策变更										
前期差错更正										
其他										
二、本年年初余额	201,000,000.00	622,113,545.86			64,151,565.65		177,200,477.27		34,061,693.99	1,098,527,282.77
三、本期增减变动金额(减少以“－”号填列)	100,500,000.00	-102,590,217.58			12,999,288.55		21,325,326.75		5,138,811.90	37,373,209.62
(一) 净利润							124,774,615.30		4,592,163.76	129,366,779.06
(二) 其他综合收益		-2,368,501.20								-2,368,501.20
上述(一)和(二)小计		-2,368,501.20					124,774,615.30		4,592,163.76	126,998,277.86
(三) 所有者投入和减少资本		278,283.62							6,902,172.73	7,180,456.35
1. 所有者投入资本									7,092,428.37	7,092,428.37
2. 股份支付计入所有者权益的金额										
3. 其他		278,283.62							-190,255.64	88,027.98
(四) 利润分配					13,014,569.78		-103,464,569.78		-6,355,524.59	-96,805,524.59
1. 提取盈余公积					13,014,569.78		-13,014,569.78			
2. 提取一般风险准备										
3. 对所有者(或股东)的分配							-90,450,000.00		-6,355,524.59	-96,805,524.59
4. 其他										
(五) 所有者权益内部结转	100,500,000.00	-100,500,000.00			-15,281.23		15,281.23			
1. 资本公积转增资本(或股	100,500,000.00	-100,500,000.00								

本)	,000.00	0,000.00							
2. 盈余公积转增资本 (或股本)									
3. 盈余公积弥补亏损									
4. 其他					-15,281.23		15,281.23		
(六) 专项储备									
1. 本期提取									
2. 本期使用									
(七) 其他									
四、本期期末余额	301,500,000.00	519,523,328.28			77,150,854.20		198,525,804.02	39,200,505.89	1,135,900,492.39

法定代表人：李云孝

主管会计工作负责人：石利民

会计机构负责人：张益金

8、母公司所有者权益变动表

编制单位：福建南平太阳电缆股份有限公司

本期金额

单位：元

项目	本期金额							
	实收资本 (或股本)	资本公积	减：库存股	专项储备	盈余公积	一般风险 准备	未分配利 润	所有者权 益合计
一、上年年末余额	301,500,000.00	519,464,932.31			77,150,854.20		201,473,340.46	1,099,589,126.97
加：会计政策变更								
前期差错更正								
其他								
二、本年年初余额	301,500,000.00	519,464,932.31			77,150,854.20		201,473,340.46	1,099,589,126.97
三、本期增减变动金额（减少以“－”号填列）		4,873,839.31			12,407,390.01		12,171,510.04	29,452,739.36
（一）净利润							124,073,900.05	124,073,900.05
（二）其他综合收益		4,873,839.31						4,873,839.31
上述（一）和（二）小计		4,873,839.31					124,073,900.05	128,947,739.36

(三) 所有者投入和减少资本								
1. 所有者投入资本								
2. 股份支付计入所有者权益的金额								
3. 其他								
(四) 利润分配					12,407,390.01		-111,902,390.01	-99,495,000.00
1. 提取盈余公积					12,407,390.01		-12,407,390.01	
2. 提取一般风险准备								
3. 对所有者(或股东)的分配							-99,495,000.00	-99,495,000.00
4. 其他								
(五) 所有者权益内部结转								
1. 资本公积转增资本(或股本)								
2. 盈余公积转增资本(或股本)								
3. 盈余公积弥补亏损								
4. 其他								
(六) 专项储备								
1. 本期提取								
2. 本期使用								
(七) 其他								
四、本期期末余额	301,500,000.00	524,338,771.62			89,558,244.21		213,644,850.50	1,129,041,866.33

上年金额

单位：元

项目	上年金额							
	实收资本(或股本)	资本公积	减：库存股	专项储备	盈余公积	一般风险准备	未分配利润	所有者权益合计
一、上年年末余额	201,000,000.00	622,333,433.51			64,136,284.42		174,792,212.44	1,062,261,930.37
加：会计政策变更								
前期差错更正								
其他								
二、本年初余额	201,000,000.00	622,333,433.51			64,136,284.42		174,792,212.44	1,062,261,930.37

三、本期增减变动金额(减少以“—”号填列)	100,500.00 0.00	-102,868.5 01.20			13,014,569 .78		26,681,128 .02	37,327,196 .60
(一) 净利润							130,145,69 7.80	130,145,69 7.80
(二) 其他综合收益		-2,368,501. 20						-2,368,501. 20
上述(一)和(二)小计		-2,368,501. 20					130,145,69 7.80	127,777,19 6.60
(三) 所有者投入和减少资本								
1. 所有者投入资本								
2. 股份支付计入所有者权益的金额								
3. 其他								
(四) 利润分配					13,014,569 .78		-103,464,5 69.78	-90,450,00 0.00
1. 提取盈余公积					13,014,569 .78		-13,014,56 9.78	
2. 提取一般风险准备								
3. 对所有者(或股东)的分配							-90,450,00 0.00	-90,450,00 0.00
4. 其他								
(五) 所有者权益内部结转	100,500.00 0.00	-100,500.0 00.00						
1. 资本公积转增资本(或股本)	100,500.00 0.00	-100,500.0 00.00						
2. 盈余公积转增资本(或股本)								
3. 盈余公积弥补亏损								
4. 其他								
(六) 专项储备								
1. 本期提取								
2. 本期使用								
(七) 其他								
四、本期期末余额	301,500.00 0.00	519,464,93 2.31			77,150,854 .20		201,473,34 0.46	1,099,589, 126.97

法定代表人：李云孝

主管会计工作负责人：石利民

会计机构负责人：张益金

三、公司基本情况

1、历史沿革及改制情况

福建南平太阳电缆股份有限公司（以下简称公司或本公司）前身为南平电缆厂，系经福建省经济委员会于1965年6月16日出具的（65）经三字第124号文批准，由福州电线厂部分搬迁至南平市后设立的全民所有制企业；迁厂后新址厂名为福州电线厂南平分厂，后更名为南平电线厂。1987年11月25日，南平电线电缆厂经南平市经济委员会南经综(1987)260号文批准，更名为南平电缆厂。

福建省经济体制改革委员会分别于1994年5月12日和1994年6月29日出具了“闽体改[1994]057号”和“闽体改[1994]075号”文，批准南平电缆厂、闽北武夷信托投资公司和中国工商银行福建省信托投资公司作为共同发起人，采取定向募集方式设立股份制企业，即福建南平电缆股份有限公司；公司设立时注册资本为38,090,000元。

1996年8月18日，公司1996年度临时股东大会作出决议，实施增资扩股的方案。经福建省人民政府“闽政体股[1997]04号”文批准，公司吸收合并建瓯电力有限责任公司和福建省浦城电力有限责任公司。本次增资扩股后，公司的注册资本为117,776,302元。

1999年3月1日，公司临时股东大会作出决议，实施核减股本、调整股权结构的方案。经福建省人民政府“闽政体股[1999]3号”文批准，公司变更总股本并相应调整股权结构。本次调整后，公司注册资本减少为107,048,528元。

2001年1月12日，公司2001年第一次临时股东大会作出决议，实施股份回购和注销的方案，同时变更公司总股本并调整股权结构。经福建省人民政府“闽政体股[2001]33号”文批准，公司以2000年12月31日为基准日，向有关股东回购公司股份，由此相应减少公司注册资本68,958,528元。本次减资后，公司的注册资本减至38,090,000元。

2002年7月9日，公司名称由“福建南平电缆股份有限公司”变更为“福建南平太阳电缆股份有限公司”。

2003年4月23日，公司2002年度股东大会作出决议，实施资本公积金转增股本的方案，以2002年末公司股本3,809万股为基数，以资本公积向全体股东按10：4的比例转增股本1,523.60万股。实施资本公积转增股本后，注册资本由原来的38,090,000元增至53,326,000元。福建省人民政府以“闽政体股[2003]14号”文批准了此次资本公积转增股本。

2004年5月27日，公司2004年第二次临时股东大会作出决议，实施增资扩股、引入战略投资者的方案，以每股1.4523元的价格增发1,616.114万股；本次增资扩股后，公司的注册资本

为69,487,140元。福建省人民政府以“闽政体股[2004]4号”文批准了此次增资扩股。

2005年9月20日，公司2005年临时股东大会作出决议，实施增资扩股、引入战略投资者的方案，以每股1.80元的价格增发2,599.637万股；同时以资本公积向全体股东每10股转增0.4730126股，共计增加股本451.649万股。实施增资扩股及公积金转增股本后，公司的注册资本增至100,000,000元。福建省人民政府以“闽政股[2005]26号”文批准了此次增资扩股。

2009年10月14日，根据2009年9月21日通过的2009年第一次临时股东大会决议《公司关于首次公开发行股票并上市的议案》以及中国证券监督管理委员会于2009年9月15日以证监许可字[2009]946号文《关于核准福建南平太阳电缆股份有限公司首次公开发行股票的批复》核准，公司完成了发行人民币普通股（A股）3400万股，发行价格为每股人民币20.56元。变更后，公司的注册资本和股本从人民币100,000,000元增加到人民币134,000,000元。公司完成相关工商变更手续并获得福建省工商行政管理局下发的《企业法人营业执照》，公司注册资本由人民币10,000万元变更为人民币13,400万元，公司类型由股份有限公司（非上市、自然人投资或控股）变更为股份有限公司（上市），注册号为350000100025891。

2010年4月28日，根据公司2009年度股东大会决议以发行在外股本13,400万股为基数，每10股派发现金红利6.5元（含税），同时以资本公积转增股本，每10股转增5股。转增后，公司注册资本变更为人民币201,000,000元。

2011年4月19日，根据公司2010年度股东大会决议以发行在外股本20,100万股为基数，每10股派发现金红利4.5元（含税），同时以资本公积转增股本，每10股转增5股。转增后，公司注册资本变更为人民币301,500,000元。

2、行业性质

公司属于制造业中的电器机械及器材制造业中的电线电缆制造行业。

3、经营范围

主要经营范围包括：电线、电缆制造；五金、交电、化工，普通机械，电器机械及器材，仪器仪表，金属材料，建筑材料的销售；咨询服务，技术服务；出口本企业自产的各种电线、电缆、铜杆材及其它产品；进口本企业生产、科研所需的原辅材料、机械设备、仪器仪表、零配件等。（以上经营范围凡涉及国家专项专营规定的从其规定）

4、主要产品或提供的劳务

公司产品的注册商标为“太阳”牌，主要产品包括：1KV-500KV交联电力电缆、全塑力缆、钢芯铝绞线、1KV-35KV架空绝缘电缆、控制电缆、光纤电缆、市话电缆、计算机电缆、射

频电缆、数据电缆、矿用电缆、橡套电缆、硅橡胶电缆、耐高温电缆、辐照交联电缆、船用电缆、预分支电缆、各类低烟无卤阻燃及耐火电缆、橡皮及塑料绝缘布电线、汽车、飞机、坦克用低压腊克线、高压点火线和尼龙护套线（军用）、铁路机车车辆用电缆、热电偶用补偿电缆、加热电缆、电源插头线、开关、插座等。

5、公司的基本组织架构

公司的最高权力机构是股东大会，股东大会下设董事会和监事会，董事会和监事会向股东大会负责。公司董事会聘任了总裁、副总裁、总工程师、财务总监、董事会秘书等高级管理人员，同时设立的主要职能部门分别为：生产制造部、企管部、物流控制部、保卫部、人力资源部、装备部、综合部、技术中心、品保部、财务部、营销公司、内审部、董事会办公室。

四、公司主要会计政策、会计估计和前期差错

1、财务报表的编制基础

公司以持续经营为基础，根据实际发生的交易和事项，按照《企业会计准则—基本准则》和其他各项具体会计准则、应用指南及准则解释的规定进行确认和计量，在此基础上编制财务报表。

2、遵循企业会计准则的声明

本公司所编制的2012年12月31日的财务报表符合企业会计准则的要求，真实、完整地反映了公司的财务状况、经营成果和现金流量等有关信息。

3、会计期间

本公司会计年度自公历每年1月1日起至12月31日止。

4、记账本位币

本公司以人民币为记账本位币。

5、同一控制下和非同一控制下企业合并的会计处理方法

(1) 同一控制下企业合并

同一控制下的控股合并，合并方以支付现金、转让非现金资产或承担债务方式作为合并对价的，在合并日按照取得被合并方所有者权益账面价值的份额作为长期股权投资的初始投资成本。长期股权投资的初始投资成本与支付的现金、转让的非现金资产及所承担债务账面价值之间的差额，调整资本公积；资本公积的余额不足冲减的，调整留存收益。

合并方以发行权益性证券作为合并对价的，在合并日按照取得被合并方所有者权益账面价值的份额作为长期股权投资的初始投资成本。按照发行股份的面值总额作为股本，长期股权投资的初始投资成本与所发行股份面值总额之间的差额，调整资本公积；资本公积不足冲减的，调整留存收益。

同一控制下企业合并进行过程中发生的各项直接相关费用，除以发行债券方式进行的企业合并，与发行债券相关的佣金、手续费等按照《企业会计准则第22号——金融工具确认和计量》的规定进行会计处理外，于发生时费用化计入当期损益。

(2) 非同一控制下的企业合并

非同一控制下的控股合并中，购买方应当按照确定的企业合并成本作为长期股权投资的初始投资成本。企业合并成本包括购买方付出的资产、发生或承担的负债、发行的权益性证券的公允价值之和。购买方为企业合并发生的审计、法律服务、评估咨询等中介费用以及其他相关管理费用，于发生时计入当期费用。购买方作为合并对价发行的权益性证券或债务性证券的交易费用，应当计入权益性证券或债务性证券的初始确认金额。通过多次交换交易分步实现的企业合并，其企业合并成本为每一单项交换交易的成本之和。

购买方对于企业合并成本与确认的被购买方可辨认净资产公允价值份额的差额，视情况分别处理

A、企业合并成本大于合并中取得的被购买方可辨认净资产公允价值份额的差额，确认为商誉。

B、企业合并成本小于合并中取得的被购买方可辨认净资产公允价值份额的差额，对合并中取得的资产、负债的公允价值、作为合并对价的非现金资产或发行的权益性证券等的公允价值进行复核，复核结果表明所确定的各项可辨认资产和负债的公允价值确定是恰当的，将企业合并成本低于取得的被购买方可辨认净资产公允价值份额之间的差额，计入合并当期的

营业外收入，并在会计报表附注中予以说明。

6、合并财务报表的编制方法

(1) 合并财务报表的编制方法

(1) 合并类型、范围、程序及方法

A、合并类型：企业合并分为同一控制下的企业合并和非同一控制下的企业合并

①同一控制下的企业合并

公司各项资产、负债，按其账面价值为基础编制进行编制合并报表。合并利润表包括参与合并各方自合并当期期初至合并日所发生的收入、费用和利润。合并现金流量表包括参与合并各方自合并当期期初至合并日的现金流量。

在合并资产负债表中，对于被合并方在企业合并前实现的留存收益(盈余公积和未分配利润之和)中归属于合并方的部分，按以下原则，自合并方的资本公积转入留存收益：

a.确认企业合并形成的长期股权投资后，合并方账面资本公积(资本溢价或股本溢价)贷方余额大于被合并方在合并前实现的留存收益中归属于合并方的部分，在合并资产负债表中，将被合并方在合并前实现的留存收益中归属于合并方的部分自“资本公积”转入“盈余公积”和“未分配利润”。

b.确认企业合并形成的长期股权投资后，合并方账面资本公积(资本溢价或股本溢价)贷方余额小于被合并方在合并前实现的留存收益中归属于合并方的部分的，在合并资产负债表中，以合并方资本公积(资本溢价或股本溢价)的贷方余额为限，将被合并方在企业合并前实现的留存收益中归属于合并方的部分自“资本公积”转入“盈余公积”和“未分配利润”。

②非同一控制下的企业合并

公司以子公司的个别财务报表反映为在购买日公允价值基础上确定的可辨认资产、负债及或有负债在合并资产负债表日的金额进行编制合并报表。对合并成本大于合并中取得的被购买方可辨认净资产公允价值份额的差额，确认为商誉。

B、合并范围

合并财务报表的合并范围的确定原则是以控制为基础，即公司直接或通过子公司间接拥有被投资单位半数以上的表决权；或公司对被投资单位符合下列条件之一的，均将其纳入合并财务报表的范围

①通过与被投资单位其他投资者之间的协议，拥有被投资单位半数以上的表决权；

- ②根据公司章程或协议，有权决定被投资单位的财务和经营政策；
- ③有权任免被投资单位的董事会或类似机构的多数成员；
- ④在被投资单位的董事会或类似机构占多数表决权。

C、合并程序及方法

合并财务报表以公司和其子公司的财务报表为基础，根据其他有关资料，按照权益法调整对子公司的长期股权投资后，由公司编制。

公司统一子公司所采用的会计政策及会计期间，使子公司采用的会计政策、会计期间与公司保持一致。在编制合并会计报表时，遵循重要性原则，抵销母公司与子公司、子公司与子公司之间的内部往来、内部交易及权益性投资项目。

通过多次交易分步实现非同一控制下企业合并的，在合并财务报表中，对于购买日之前持有的被购买方的股权，按照该股权在购买日的公允价值进行重新计量，公允价值与其账面价值的差额计入当期投资收益；购买日之前持有的被购买方的股权涉及其他综合收益的，与其相关的其他综合收益转为购买日所属当期投资收益。

子公司中的少数股东权益与公司的权益分开确定，少数股东权益的账面金额等于初始确认金额加上其享有后续权益变动的份额，在合并财务报表中，子公司少数股东分担的当期亏损超过了少数股东在该子公司期初所有者权益中所享有的份额的，其余额仍冲减少数股东权益。

公司出售不丧失控制权的股权，在合并报表中处置价与处置长期投资相对应享有子公司净资产的差额列入资本公积。

公司因处置部分股权投资或其他原因丧失了对原有子公司控制权的，在合并财务报表中，对于剩余股权，按照其在丧失控制权日的公允价值进行重新计量。处置股权取得的对价与剩余股权公允价值之和，减去按原持股比例计算应享有原有子公司自购买日开始持续计算的净资产的份额之间的差额，计入丧失控制权当期的投资收益。与原有子公司股权投资相关的其他综合收益，在丧失控制权时转为当期投资收益。

(2) 对同一子公司的股权在连续两个会计年度买入再卖出，或卖出再买入的应披露相关的会计处理方法

7、现金及现金等价物的确定标准

本公司在编制现金流量表时所确定的现金等价物，是指本公司持有的期限短（一般是指从购买日起三个月内到期）、流动性强、易于转换为已知金额现金、价值变动风险很小的投

资。

8、金融工具

(1) 金融工具的分类

金融工具分为下列五类

A、以公允价值计量且其变动计入当期损益的金融资产或金融负债，包括交易性金融资产或金融负债和直接指定为以公允价值计量且其变动计入当期损益的金融资产或金融负债；

B、持有至到期投资；

C、贷款和应收款项；

D、可供出售金融资产；

E、其他金融负债。

(2) 金融工具的确认依据和计量方法

金融工具的确认依据为：当公司成为金融工具合同的一方时，确认与之相关的金融资产或金融负债。

金融工具的计量方法

A、以公允价值计量且其变动计入当期损益的金融资产或金融负债：按照取得时的公允价值作为初始确认金额，相关的交易费用在发生时计入当期损益。支付的价款中包含已宣告发放的现金股利或债券利息，单独确认为应收项目。持有期间取得的利息或现金股利，确认为投资收益。资产负债表日，将其公允价值变动计入当期损益。

B、持有至到期投资：按取得时的公允价值和相关交易费用之和作为初始确认金额。支付的价款中包含已宣告发放债券利息的，单独确认为应收项目。持有期间按照实际利率法确认利息收入，计入投资收益。实际利率与票面利率差别很小的，可按票面利率计算利息收入，计入投资收益。处置持有至到期投资时，将所取得价款与该投资账面价值之间的差额计入投资收益。

C、应收款项：按从购货方应收的合同或协议价款作为初始入账金额。单项金额重大的应收款项持有期间采用实际利率法，按摊余成本进行后续计量。

D、可供出售金融资产：按取得该金融资产的公允价值和相关费用之和作为初始确认金额。支付的价款中包含了已宣告发放的债券利息或现金股利的，单独确认为应收项目。持有

期间取得的利息或现金股利，计入投资收益。期末，可供出售金融资产以公允价值计量，且公允价值变动计入资本公积（其他资本公积）。

处置可供出售金融资产时，将取得的价款与该金融资产账面价值之间的差额，计入当期损益；同时，将原直接计入所有者权益的公允价值变动累计额对应处置部分的金额转出，计入当期损益。

E、其他金融负债：按其公允价值和相关交易费用之和作为初始入账金额，除《企业会计准则第22号——金融工具确认与计量》第三十三条规定的三种情况外，按摊余成本进行后续计量。

（3）金融资产转移的确认依据和计量方法

情形		确认结果
已转移金融资产所有权上几乎所有的风险和报酬		终止确认该金融资产(确认新资产/负债)
既没有转移也没有保留金融资产所有权上几乎所有的风险和报酬	放弃了对该金融资产控制	按照继续涉入所转移金融资产的程度确认有关资产和负债及任何保留权益
	未放弃对该金融资产控制	
保留了金融资产所有权上几乎所有的风险和报酬	继续确认该金融资产,并将收益确认为负债	

（4）金融负债终止确认条件

金融负债的现时义务全部或部分已经解除的，才能终止确认该金融负债或其一部分。如存在下列情况

A、公司将用于偿付金融负债的资产转入某个机构或设立信托，不终止确认该金融负债。

B、公司与债权人之间签订协议(不涉及债务重组所指情形)，以承担新金融负债方式替换现存金融负债，且新金融负债与现存金融负债的合同条款实质上不同的，终止确认现存金融负债，并同时确认新金融负债。

（5）金融资产和金融负债公允价值的确定方法

存在活跃市场的金融工具，以活跃市场的报价确定其公允价值，活跃市场的报价包括易于定期从交易所、经纪商、行业协会、定价服务机构等获得的价格，且代表了在公平交易中实际发生的市场交易的价格；不存在活跃市场的金融资产或金融负债，采用估值技术确定其公允价值。估值技术包括参考熟悉情况并自愿交易的各方最近进行的市场交易中使用的价格、参照实质上相同的其他金融工具的当前公允价值、现金流量折现法和期权定价模型等。

(6) 金融资产（不含应收款项）减值测试方法、减值准备计提方法

以公允价值计量且其变动计入当期损益的金融资产不需要进行减值测试。

期末对持有至到期投资的账面价值进行检查，有客观证据表明其发生了减值的，根据其账面价值与预计未来现金流量现值之间差额计算确认减值损失；计提后如有证据表明其价值已恢复且客观上与确认该损失后发生的事项有关，原确认的减值损失可予以转回，记入当期损益，但该转回的账面价值不超过假定不计提减值准备情况下该金融资产在转回日的摊余成本。

9、应收款项坏账准备的确认标准和计提方法**(1) 单项金额重大的应收款项坏账准备**

单项金额重大的判断依据或金额标准	单项金额重大的应收款项指单项金额超过期末应收款项余额的 10%且单项金额超过 1,000 万元人民币的应收款项
单项金额重大并单项计提坏账准备的计提方法	单独进行减值测试，有客观证据表明其发生了减值的，根据其未来现金流量现值低于其账面价值的差额确认减值损失，个别认定计提坏账准备，经减值测试后不存在减值的，包括账龄组合的应收款项中计提坏账准备。

(2) 按组合计提坏账准备的应收款项

组合名称	按组合计提坏账准备的计提方法	确定组合的依据
按账龄组合的应收账款	账龄分析法	按账龄划分组合

组合中，采用账龄分析法计提坏账准备的

适用 不适用

账龄	应收账款计提比例(%)	其他应收款计提比例(%)
1 年以内（含 1 年）		5%
60 天以内（含 60 天）	0.5%	0%
60 天至 1 年（含 1 年）	5%	0%
1—2 年	10%	10%
2—3 年	30%	30%
3 年以上		
3—4 年	50%	50%
4—5 年	80%	80%
5 年以上	100%	100%

组合中，采用余额百分比法计提坏账准备的

适用 不适用

组合中，采用其他方法计提坏账准备的

适用 不适用

(3) 单项金额虽不重大但单项计提坏账准备的应收账款

单项计提坏账准备的理由	单项金额未超过期末应收款项余额的 10%，或单项金额未超过 1,000 万元人民币的，已有客观证据表明其发生了减值的应收款项
坏账准备的计提方法	根据其未来现金流量现值低于其账面价值的差额，确认减值损失，并据此计提相应的坏账准备

10、存货

(1) 存货的分类

公司存货是指在生产经营过程中持有以备销售，或者仍然处在生产过程，或者在生产或提供劳务过程中将消耗的材料或物资等，包括各类原材料、包装物、低值易耗品、在产品、产成品（库存商品）等。

(2) 发出存货的计价方法

计价方法：加权平均法

存货按照成本进行初始计量。存货成本包括采购成本、加工成本和其他成本。计入存货成本的借款费用，按照《企业会计准则第17号——借款费用》处理。投资者投入存货的成本，按照投资合同或协议约定的价值确定，但合同或协议约定价值不公允的除外。

(3) 存货可变现净值的确定依据及存货跌价准备的计提方法

期末存货按成本与可变现净值孰低计价，存货期末可变现净值低于账面成本的，按差额计提存货跌价准备。可变现净值，是指在日常活动中，存货的估计售价减去至完工时估计将要发生的成本、估计的销售费用以及相关税费后的金额。

A、存货可变现净值的确定依据：为生产而持有的材料等，用其生产的产成品的可变现净值高于成本的，该材料仍然按照成本计量；材料价格的下降表明产成品的可变现净值低于成本的，该材料按照可变现净值计量。

为执行销售合同或者劳务合同而持有的存货，其可变现净值以合同价格为基础计算。企

业持有存货的数量多于销售合同订购数量的，超出部分的存货的可变现净值以一般销售价格为基础计算。

B、存货跌价准备的计提方法：按单个存货项目的成本与可变现净值孰低法计提存货跌价准备;但对于数量繁多、单价较低的存货按存货类别计提存货跌价准备。

(4) 存货的盘存制度

盘存制度：永续盘存制

采用永续盘存制。

(5) 低值易耗品和包装物的摊销方法

低值易耗品

摊销方法：一次摊销法

包装物

摊销方法：一次摊销法

11、长期股权投资

(1) 投资成本的确定

A、企业合并形成的长期股权投资①同一控制下的企业合并，以支付现金、转让非现金资产或承担债务方式作为合并对价的，在合并日按照取得被合并方所有者权益账面价值的份额作为长期股权投资的初始投资成本。合并方以发行权益性证券作为合并对价的，在合并日按照取得的被合并方所有者权益账面价值的份额作为长期股权投资的初始投资成本。同一控制下企业合并形成的长期股权投资，如子公司按照改制时的资产、负债评估价值调整账面价值的，母公司按照取得子公司经评估确认净资产的份额作为长期股权投资的成本，该成本与支付对价的差额调整所有者权益。②非同一控制下的企业合并，购买方在购买日按照《企业会计准则第 20 号——企业合并》确定的合并成本作为长期股权投资的初始投资成本。购买方为企业合并发生的审计、法律服务、评估咨询的中介费用以及其他相关管理费用，于发生时计入当期损益。**B、除企业合并形成的长期股权投资以外，其他方式取得的长期股权投资，按照下列规定确定其初始投资成本：**①以支付现金取得的长期股权投资，按照实际支付的购买价款作为初始投资成本。初始投资成本包括与取得长期股权投资直接相关的费用、税金及其他必要支出。②以发行权益性证券取得的长期股权投资，按照发行权益性证券的公允价值

作为初始投资成本。③投资者投入的长期股权投资，按照投资合同或协议约定的价值作为初始投资成本，但合同或协议价值不公允的除外。④通过非货币性资产交换取得的长期股权投资，其初始投资成本按照《企业会计准则第 7 号——非货币性资产交换》确定。⑤通过债务重组取得的长期股权投资，其初始投资成本按照《企业会计准则第 12 号——债务重组》确定。⑥企业进行公司制改造，对资产、负债的账面价值按照评估价值调整的，长期股权投资以评估价值作为改制时的认定成本。

(2) 后续计量及损益确认

A、成本法核算：能够对被投资单位实施控制的长期股权投资以及对被投资单位不具有共同控制或重大影响，并且在活跃市场中没有报价、公允价值不能可靠计量的长期股权投资，采用成本法核算。采用成本法核算时，追加或收回投资调整长期股权投资的成本。采用成本法核算的长期股权投资，除取得投资时实际支付的价款或对价中包含的已宣告但尚未发放的现金股利或利润外，公司按照享有被投资单位宣告发放的现金股利或利润确认投资收益，不再划分是否属于投资前和投资后被投资单位实现的净利润。对子公司的长期股权投资，采用成本法核算，在编制合并财务报表时按照权益法进行调整。**B、权益法核算：**对被投资单位共同控制或重大影响的长期股权投资，采用权益法核算。采用权益法核算时，公司取得长期股权投资后，按照应享有或应分担的被投资单位实现的净损益的份额，确认投资损益并调整长期股权投资的账面价值。投资企业按照被投资单位宣告分派的利润或现金股利计算应分得的部分，相应减少长期股权投资的账面价值。公司确认被投资单位发生的净亏损，以长期股权投资的账面价值以及其他实质上构成对被投资单位净投资的长期权益减记至零为限，公司负有承担额外损失义务的除外。被投资单位以后实现净利润的，公司在收益分享额弥补未确认的亏损分担额后，恢复确认收益分享额。公司在确认应享有被投资单位净损益的份额时，以取得投资时被投资单位各项可辨认资产的公允价值为基础，对被投资单位的净利润进行调整后确认，并且将公司与联营企业及合营企业之间发生的内部交易损益予以抵销，在此基础上确认投资损益。公司与被投资单位发生的内部交易损失，按照《企业会计准则第 8 号——资产减值》等规定属于资产减值损失的则全额确认。如果被投资单位采用的会计政策及会计期间与公司不一致的，按照公司的会计政策及会计期间对被投资单位的财务报表进行调整，并据以确认投资损益。

(3) 确定对被投资单位具有共同控制、重大影响的依据

对外投资符合下列情况时，确定为投资单位具有共同控制：①任何一个合营方均不能单独控制合营企业的生产经营活动；②涉及合营企业基本经营活动的决策需要各合营方一致同意；③各合营方可能通过合同或协议的形式任命其中的一个合营方对合营企业的日常活动进行管理，但其必须在各合营方已经一致同意的财务和经营政策范围内行使管理权。对外投资符合下列情况时，确定为对投资单位具有重大影响：①在被投资单位的董事会或类似权力机构中派有代表；②参与被投资单位的政策制定过程，包括股利分配政策等的制定；③与被投资单位之间发生重要交易；④向被投资单位派出管理人员；⑤向被投资单位提供关键技术资料。直接或通过子公司间接拥有被投资企业 20% 以上但低于 50% 的表决权股份时，一般认为对被投资单位具有重大影响。

(4) 减值测试方法及减值准备计提方法

长期股权投资期末按账面价值与可收回金额孰低计价。

采用成本法核算的、在活跃市场中没有报价、公允价值不能可靠计量的长期股权投资发生减值时，公司将该长期股权投资的账面价值，与按照类似金融资产当时市场收益率对未来现金流量折现确定的现值之间的差额，确认为减值损失，计入当期损益。

其他的长期股权投资，公司按长期投资的减值迹象判断是否应当计提减值准备，当长期投资可收回金额低于账面价值时，则按其差额计提长期投资减值准备。资产减值损失一经确认，在以后会计期间均不再转回。

12、投资性房地产

投资性房地产是指为赚取租金或资本增值，或两者兼有而持有的房地产。主要包括已出租的土地使用权、持有并准备增值后转让的土地使用权以及已出租的建筑物。当公司能够取得与投资性房地产相关的租金收入或增值收益以及投资性房地产的成本能够可靠计量时，公司按购置或建造的实际支出对其进行初始计量。

公司根据管理层主要意图或目的确认投资性房地产。对持有以备经营出租的空置建筑物，如董事会或类似机构作出书面决议，明确表明将其用于经营租出且持有意图短期内不再发生变化的，即使尚未签定租赁协议，也视为投资性房地产。这里的空置建筑物，是指企业新购入、自行建造或开发完成但尚未使用的建筑物，以及不再用于日常生产经营活动且经整理后

达到可经营出租状态的建筑物。

公司在资产负债表日采用成本模式对投资性房地产进行后续计量。在成本模式下，公司按照本会计政策之第14项固定资产及折旧和第17项无形资产的规定，对投资性房地产进行计量，计提折旧或摊销。当投资性房地产被处置，或者永久退出使用且预计不能从其处置中取得经济利益时，终止确认该项投资性房地产。公司出售、转让、报废投资性房地产或者发生投资性房地产毁损，将处置收入扣除其账面价值和相关税费后的金额计入当期损益。

期末，公司按投资性房地产的减值迹象判断是否应当计提减值准备，当投资性房地产可收回金额低于账面价值时，则按其差额计提投资性房地产减值准备。资产减值损失一经确认，在以后会计期间均不再转回。

13、固定资产

(1) 固定资产确认条件

固定资产系使用寿命超过一个会计年度，为生产商品、提供劳务、出租或经营管理所持有的房屋及建筑物、机器设备、电子设备、器具及家具、运输设备。固定资产的计价方法：固定资产按照成本进行初始计量。投资者投入固定资产的成本，按照投资合同或协议约定的价值确定，但合同或协议约定价值不公允的除外。企业对固定资产使用过程中发生的更新改造支出、大修理费用等，符合固定资产确认条件的，计入固定资产成本，同时将被替换部分的账面价值扣除，不符合固定资产确认条件的计入当期损益。非货币性资产交换、债务重组、企业合并和融资租赁取得的固定资产的成本，分别按照《企业会计准则第7号——非货币性资产交换》、《企业会计准则第12号——债务重组》、《企业会计准则第20号——企业合并》和《企业会计准则第21号——租赁》确定。

(2) 固定资产的减值测试方法、减值准备计提方法

期末，公司按固定资产的减值迹象判断是否应当计提减值准备，当固定资产可收回金额低于账面价值时，则按单项固定资产可收回金额低于账面价值的差额计提固定资产减值准备。当单项资产的可收回金额难以进行估计的，以该资产所属的资产组为基础确定资产组的可收回金额。资产减值损失一经确认，在以后会计期间均不再转回。

可收回金额根据固定资产的公允价值减去处置费用后的净额与资产预计未来现金流量的现值两者之间较高者确定。

固定资产的公允价值减去处置费用后的净额，根据公平交易中销售协议价格减去可直接归属于该资产处置费用的金额确定；不存在销售协议但存在资产活跃市场的，按照该资产的市场价格减去处置费用后的金额确定；在不存在销售协议和资产活跃市场的情况下，以可取得的最佳信息为基础，估计资产的公允价值减去处置费用后的净额，该净额可以参考同行业类似资产的最近交易价格或者结果进行估计。按照上述规定仍然无法可靠估计固定资产的公允价值减去处置费用后的净额的，以该资产预计未来现金流量的现值作为其可收回金额。

固定资产预计未来现金流量的现值，按照该等资产在持续使用过程中和最终处置时所产生的预计未来现金流量，以市场利率为折现率对其进行折现后的金额加以确定。

14、在建工程

(1) 在建工程的类别

在建工程以实际成本计价。其中为工程建设项目而发生的借款利息支出和外币折算差额按照《企业会计准则第 17 号——借款费用》的有关规定资本化或计入当期损益。

(2) 在建工程结转为固定资产的标准和时点

在建工程在达到预计使用状态之日起不论工程是否办理竣工决算均转入固定资产，对于未办理竣工决算手续的待办理完毕后再作调整。

(3) 在建工程的减值测试方法、减值准备计提方法

期末，公司按在建工程的减值迹象判断是否应当计提减值准备，当在建工程可收回金额低于账面价值时，则按单项工程可收回金额低于账面价值的差额计提减值准备。资产减值损失一经确认，在以后会计期间均不再转回。

15、借款费用

(1) 借款费用资本化的确认原则

借款费用包括因借款发生的利息、折价或溢价的摊销和辅助费用，以及因外币借款而发生的汇兑差额。公司发生的借款费用，可直接归属于符合资本化条件的资产的购建或者生产的，予以资本化，计入相关资产成本；其他借款费用，在发生时根据其发生额确认为费用，计入当期损益。

符合资本化条件的资产，包括需要经过相当长时间的购建或者生产活动才能达到预定可使用或者可销售状态的固定资产、投资性房地产和存货等资产。

借款费用同时满足下列条件，开始资本化

A、资产支出已经发生，资产支出包括为购建或者生产符合资本化条件的资产而以支付现金、转移非现金资产或者承担带息债务形式发生的支出；

B、借款费用已发生；

C、为使资产达到预计可使用或者可销售状态所必要的购建或者生产活动已经开始。

(2) 借款费用资本化期间

为购建或者生产符合资本化条件的资产发生的借款费用，满足上述资本化条件的，在该资产达到预定可使用或者可销售状态前所发生的，计入该资产的成本，若资产的购建或者生产活动发生非正常中断，并且中断时间连续超过3个月，暂停借款费用的资本化，将其确认为当期费用，直至资产的购建或者生产活动重新开始；当所购建或生产的资产达到预定可使用或者销售状态时，停止其借款费用的资本化。在达到预定可使用或者可销售状态后所发生的借款费用，于发生当期直接计入财务费用。

(3) 暂停资本化期间

(4) 借款费用资本化金额的计算方法

在资本化期间内，每一会计期间的利息（包括折价或溢价的摊销）资本化金额，按照下列规定确定

A、为购建或者生产符合资本化条件的资产而借入专门借款的，以专门借款当期实际发生的利息费用，减去将尚未动用的借款资金存入银行取得的利息收入或进行暂时性投资取得的投资收益后的金额确定。

B、为购建或者生产符合资本化条件的资产而占用了一般借款的，根据累计资产支出超过专门借款部分的资产支出加权平均数乘以所占用一般借款的资本化率，计算确定一般借款应予资本化的利息金额。

16、无形资产

(1) 无形资产的计价方法

无形资产按取得时的实际成本计量。购入的无形资产，其实际成本按实际支付的价款确定。购买无形资产的价款超过正常信用条件延期支付，实质上具有融资性质的，无形资产的成本以购买价款的现值为基础确定。实际支付的价款与购买价款的现值之间的差额，除应予资本化的以外，在信用期间内计入当期损益。

公司内部自行开发的无形资产，在研究开发项目研究阶段的支出，于发生时计入当期损益。开发项目开发阶段的支出，只有同时满足下列条件的，才能确认为无形资产：

A、完成该无形资产以使其能够使用或出售在技术上具有可行性；

B、具有完成该无形资产并使用或出售的意图；

C、无形资产产生经济利益的方式，包括能够证明运用该无形资产生产的产品存在市场或无形资产自身存在市场，无形资产将在内部使用的，证明其有用性；

D、有足够的技术、财务资源和其他资源支持，以完成该无形资产的开发，并有能力使用或出售无形资产；

E、归属于该无形资产开发阶段的支出能够可靠地计量。

对于以前期间已经费用化的开发阶段的支出不再调整。

(2) 无形资产减值准备的计提

期末，公司按无形资产的减值迹象判断是否应当计提减值准备，当无形资产可收回金额低于账面价值时，则按其差额提取无形资产减值准备。资产减值损失一经确认，在以后会计期间均不再转回。

17、长期待摊费用

长期待摊费用是指公司已经发生但应由本期和以后各期负担的分摊期限在1年以上的各项费用，包括以经营租赁方式租入的固定资产发生的改良支出等。长期待摊费用在相关项目的受益期内平均摊销。

18、附回购条件的资产转让

19、预计负债

预计负债所需支出全部或部分预期由第三方或其他方补偿时，或者补偿金额在基本确定能收到时，作为资产单独确认，确认的补偿金额不超过所确认负债的账面价值。预计负债按照履行相关现时义务所需支出的最佳估计数进行初始计量，并综合考虑与或有事项有关的风险、不确定性和货币时间价值等因素。货币时间价值影响重大的，通过对相关未来现金流出进行折现后确定最佳估计数。

（1）预计负债的确认标准

公司如果与或有事项相关的义务同时符合以下条件，则将其确认为负债：（1）该义务是公司承担的现时义务；（2）该义务的履行可能导致经济利益的流出；（3）该义务的金额能够可靠地计量。

（2）预计负债的计量方法

在资产负债表日，公司对预计负债的账面价值进行复核，有确凿证据表明该账面价值不能真实反映当前最佳估计数的，按照当前最佳估计数对该账面价值进行调整。

20、股份支付及权益工具

（1）股份支付的种类

公司的股份支付分为以现金结算的股份支付和以权益结算的股份支付。

（2）权益工具公允价值的确定方法

以权益结算的股份支付，按授予职工权益工具的公允价值计量。授予后立即可行权的，在授予日按照权益工具的公允价值计入相关成本或费用，相应增加资本公积。在完成等待期内的服务或达到规定业绩条件才可行权的，在等待期内的每个资产负债表日，以对可行权权益工具数量的最佳估计为基础，按照权益工具授予日的公允价值，将当期取得的服务计入相关成本或费用和资本公积。在可行权日之后不再对已确认的相关成本或费用和所有者权益总额进行调整。

(3) 确认可行权权益工具最佳估计的依据

在等待期内每个资产负债表日，公司根据最新取得的可行权职工人数变动等后续信息作出最佳估计，修正预计可行权的权益工具数量。在可行权日，最终预计可行权权益工具的数量与实际可行权数量一致。根据上述权益工具的公允价值和预计可行权的权益工具数量，计算截至当期累计应确认的成本费用金额，再减去前期累计已确认金额，作为当期应确认的成本费用金额。

(4) 实施、修改、终止股份支付计划的相关会计处理

无论已授予的权益工具的条款和条件如何修改，甚至取消权益工具的授予或结算该权益工具，公司至少确认按照所授予的权益工具在授予日的公允价值来计量获取的相应的服务，除非因不能满足权益工具的可行权条件（除市场条件外）而无法可行权。

如果公司在等待期内取消了所授予的权益工具或结算了所授予的权益工具（因未满足可行权条件而被取消的除外），公司应当

A、将取消或结算作为加速可行权处理，立即确认原本应在剩余等待期内确认的金额。

B、在取消或结算时支付给职工的所有款项均作为权益的回购处理，回购支付的金额高于该权益工具在回购日公允价值的部分，计入当期费用。

C、如果向职工授予新的权益工具，并在新权益工具授予日认定所授予的新权益工具是用于替代被取消的权益工具的，公司以处理原权益工具条款和条件修改相同的方式，对所授予的替代权益工具进行处理。

21、回购本公司股份

22、收入

(1) 销售商品收入确认时间的具体判断标准

在公司已将商品所有权上的主要风险和报酬转移给购货方；公司既没有保留通常与所有权相联系的继续管理权，也没有对已售出的商品实施有效控制；收入的金额能够可靠地计量；相关的经济利益很可能流入企业；相关的已发生或将发生的成本能够可靠地计量时，确认销售商品收入的实现。

(2) 确认让渡资产使用权收入的依据

提供资金的利息收入，按照他人使用公司货币资金的时间和实际利率计算确定；他人使用公司非现金资产，发生的使用费收入按照有关合同或协议约定的收费时间和方法计算确定。让渡资产使用权收入同时满足下列条件的，予以确认

- A、相关的经济利益很可能流入企业；
- B、收入的金额能够可靠地计量。

(3) 确认提供劳务收入的依据

在资产负债表日提供劳务交易的结果能够可靠估计的，采用完工百分比法确认提供劳务的收入。在资产负债表日提供劳务交易的结果不能够可靠估计的，分别下列情况处理

已经发生的劳务成本预计能够得到补偿的，按照已经发生的劳务成本金额确认提供劳务收入，并按相同的金额结转劳务成本。

已经发生的劳务成本预计不能够得到补偿的，将已经发生的劳务成本转入当期损益，不确认提供劳务收入。

(4) 按完工百分比法确认提供劳务的收入和建造合同收入时，确定合同完工进度的依据和方法

23、政府补助

(1) 类型

政府补助同时满足下列条件，予以确认 A、公司能够满足政府补助所附条件；B、公司能够收到政府补助。

(2) 会计处理方法

与资产相关的政府补助，确认为递延收益，并在相关资产使用寿命内平均分配，计入当期损益。按照名义金额计量的政府补助，直接计入当期损益。与收益相关的政府补助，分别下列情况处理

A、用于补偿公司以后期间的相关费用或损失的，确认为递延收益，并在确认相关费用的期间，计入当期损益。

B、用于补偿公司已发生的相关费用或损失的，直接计入当期损益。

24、递延所得税资产和递延所得税负债

(1) 确认递延所得税资产的依据

A、公司以很可能取得用来抵扣可抵扣暂时性差异的应纳税所得额为限，确认由可抵扣暂时性差异产生的递延所得税资产。但是，同时具有下列特征的交易中因资产或负债的初始确认所产生的递延所得税资产不予确认①该项交易不是企业合并；②交易发生时既不影响会计利润也不影响应纳税所得额（或可抵扣亏损）。B、公司对与子公司、联营公司及合营企业投资相关的可抵扣暂时性差异，同时满足下列条件的，确认相应的递延所得税资产；①暂时性差异在可预见的未来很可能转回；②未来很可能获得用来抵扣可抵扣暂时性差异的应纳税所得额。C、对于按照税法规定可以结转以后年度的可抵扣亏损和税款抵减，视同可抵扣暂时性差异处理，以很可能获得用来抵扣可抵扣亏损和税款抵减的未来应纳税所得额为限，确认相应的递延所得税资产。

(2) 确认递延所得税负债的依据

A、除下列交易中产生的递延所得税负债以外，公司确认所有应纳税暂时性差异产生的递延所得税负债①商誉的初始确认；②同时满足具有下列特征的交易中产生的资产或负债的初始确认：该项交易不是企业合并；交易发生时既不影响会计利润也不影响应纳税所得额（或可抵扣亏损）。B、公司对与子公司、联营公司及合营企业投资相关的应纳税暂时性差异，确认相应的递延所得税负债。但是，同时满足下列条件的除外①投资企业能够控制暂时性差异转回的时间；②该暂时性差异在可预见的未来很可能不会转回。

25、经营租赁、融资租赁

(1) 经营租赁会计处理

对于经营租赁的租金，出租人、承租人在租赁期内各个期间按照直线法确认为当期损益。出租人、承租人发生的初始直接费用，计入当期损益。或有租金在实际发生时计入当期损益。

(2) 融资租赁会计处理

A、承租人的会计处理

在租赁期开始日，将租赁开始日租赁资产公允价值与最低租赁付款额现值两者中较低者作为租入资产的入账价值，将最低租赁付款额作为长期应付款的入账价值，其差额作为未确

认融资费用。在租赁谈判和签订租赁合同过程中发生的可归属于租赁项目的手续费、律师费、差旅费、印花税等初始直接费用（下同），计入租入资产价值。在计算最低租赁付款额的现值时，能够取得出租人租赁内含利率的，采用租赁内含利率作为折现率；否则，采用租赁合同规定的利率作为折现率。无法取得出租人的租赁内含利率且租赁合同没有规定利率的，采用同期银行贷款利率作为折现率。未确认融资费用在租赁期内按照实际利率法计算确认当期的融资费用。

公司采用与自有固定资产相一致的折旧政策计提租赁资产折旧。能够合理确定租赁期届满时取得租赁资产所有权的，在租赁资产使用寿命内计提折旧。无法合理确定租赁期届满时能够取得租赁资产所有权的，在租赁期与租赁资产使用寿命两者中较短的期间内计提折旧。或有租金在实际发生时计入当期损益。

B、出租人的会计处理

在租赁期开始日，出租人将租赁开始日最低租赁收款额与初始直接费用之和作为应收融资租赁款的入账价值，同时记录未担保余值；将最低租赁收款额、初始直接费用及未担保余值之和与其现值之和的差额确认为未实现融资收益。

未实现融资收益在租赁期内按照实际利率法计算确认当期的融资收入。

或有租金在实际发生时计入当期损益。

(3) 售后租回的会计处理

26、持有待售资产

(1) 持有待售资产确认标准

(2) 持有待售资产的会计处理方法

27、资产证券化业务

28、套期会计

本公司使用衍生金融工具（主要是远期商品合约）来对部分预期交易的价格风险进行套期。衍生金融工具初始以衍生交易合同签订当日的公允价值计量，并以其公允价值进行后续计量。公允价值为正数的衍生金融工具确认为一项资产，公允价值为负数的衍生金融工具确认为一项负债。

本公司根据政策管理衍生金融工具的应用，并以书面方式列明与本公司风险管理策略一致的衍生金融工具应用原则。

本公司的政策是对冲预期交易价格风险，并指定为公允价值套期。本公司并无利用衍生金融工具进行投机活动。公允价值套期，是指对已确认资产或负债、尚未确认的确定承诺，或该资产或负债、尚未确认的确定承诺中可辨认部分的公允价值变动风险进行的套期。该类价值变动源于某类特定风险，且将影响企业的损益。在初始指定套期关系时，公司对套期关系有正式指定，并准备了关于套期关系、风险管理目标和套期策略的正式书面文件，其内容记录包括载明套期工具、被套期项目、被套期风险的性质以及套期有效性评价方法等内容。

公司至少在编制中期或年度财务报告时对套期有效性进行评价，只有当该套期在套期关系被指定的会计期间内高度有效，且符合公司最初为该套期关系所确定的风险管理策略，才根据套期保值准则进行会计处理。套期在套期关系被指定的会计期间内高度有效必须满足以下条件：在套期开始及以后期间，该套期预期会高度有效地抵销套期指定期间被套期风险引起的公允价值或现金流量变动；该套期的实际抵销结果在80%至125%的范围内。

当公允价值套期满足运用套期会计方法条件的，公司按照下列规定处理：套期工具为衍生工具的，套期工具公允价值变动形成的利得或损失计入当期损益。被套期项目因被套期风险形成的利得或损失计入当期损益，同时调整被套期项目的账面价值。

当套期工具已到期、被出售、合同终止或已行使；或者该套期不再满足套期保值准则所规定的运用套期会计方法的条件；或者公司撤销了对套期关系的指定时，公司不再按照套期保值会计的规定处理。

29、主要会计政策、会计估计的变更

本报告期主要会计政策、会计估计是否变更

是 否

(1) 会计政策变更

本报告期主要会计政策是否变更

是 否

本公司本报告期未发生会计政策变更。

(2) 会计估计变更

本报告期主要会计估计是否变更

是 否

本公司本报告期未发生会计估计变更。

30、前期会计差错更正

本报告期是否发现前期会计差错

是 否

本公司本报告期无发生重大前期差错更正。

(1) 追溯重述法

本报告期是否发现采用追溯重述法的前期会计差错

是 否

(2) 未来适用法

本报告期是否发现采用未来适用法的前期会计差错

是 否

31、其他主要会计政策、会计估计和财务报表编制方法

五、税项

1、公司主要税种和税率

税种	计税依据	税率
增值税	销售货物或提供应税劳务过程中产生的增值额	17%
营业税	应纳税销售收入	5%
城市维护建设税	应交增值税、营业税额	7%
企业所得税	应纳税所得额	25%（上期本部为 15%）
教育费附加	应交增值税、营业税额	3%
地方教育费附加	应交增值税、营业税额	2%

各分公司、分厂执行的所得税税率

1、本公司（母公司）现行的所得税税率为25%。2009年7月7日，经福建省科学技术厅、福建省财政厅、福建省国家税务局和福建省地方税务局联合下发的《关于认定福建省2009年第一批高新技术企业的通知》（闽科高[2009]30号）认定为高新技术企业，有效期3年，并已于2009年7月27日领取《高新技术企业证书》，故本公司2011年的企业所得税税率为15%。2012年本公司高新技术资格到期，企业所得税税率为25%。

2、公司全资子公司福州太阳电缆有限公司、太阳电缆（包头）有限公司注册地址分别为福建省福清市及内蒙古包头市，其企业所得税税率均为25%。公司控股子公司福建上杭太阳铜业有限公司、包头市太阳满都拉电缆有限公司注册地址分别为福建省上杭县、内蒙古包头市，其企业所得税税率均为25%。

2、税收优惠及批文

3、其他说明

六、企业合并及合并财务报表

1、子公司情况

(1) 通过设立或投资等方式取得的子公司

单位：元

子公司全称	子公司类型	注册地	业务性质	注册资本	经营范围	期末实际投资额	实质上构成对子公司净投资的其他项目余额	持股比例(%)	表决权比例(%)	是否合并报表	少数股东权益	少数股东权益中用于冲减少数股东损益的金额	从母公司所有者权益冲减子公司少数股东分担的本期亏损超过少数股东在该子公司年初所有者权益中所享有份额后的余额
福州太阳电缆有限公司	全资子公司	福建福清	电线电缆制造	30,000,000	生产制造电源插头、电源线、电源电缆、灯具半成品来料	29,996,413.91	29,196,413.91	100%	100%	是			

					加工								
福建上杭太阳铜业有限公司	控股子公司	福建上杭	铜杆制造销售	50,000,000	连铸连轧低氧铜杆的制造、销售	25,565,386.06	25,565,386.06	51%	51%	是	38,961,131.56		
太阳电缆(包头)有限公司	全资子公司	内蒙古包头	电线电缆制造	250,000,000	电线、电缆、铜杆材、铝杆材、化工材料、电缆盘具、电缆附件制造和销售、五金、交电、普通机械、电器机械及器材、仪器仪表、金属材料、建筑材料的销售等	250,000,000.00	250,000,000.00	100%	100%	是			
包头市太阳满都拉电缆有限公司	控股子公司	内蒙古包头	电线电缆制造	100,000,000	电线、电缆、铜杆材、铝杆材、化工材料、电缆盘具、电缆附件制造和	90,342,200.00	90,342,200.00	90.34%	90.34%	是	8,786,883.98		

					销售： 五金、 交电、 普通机 械、电 器机械 及器 材、仪 器仪 表、金 属材 料、建 筑材料 的销售 等								
--	--	--	--	--	--	--	--	--	--	--	--	--	--

通过设立或投资等方式取得的子公司的其他说明

1、福州太阳电缆有限公司系由福建科鹏电子有限公司更名而来。该公司于2005年9月13日取得厦门市工商行政管理局颁发的企业法人营业执照，注册资本为人民币2,200,000元，由公司与李文亮（香港）分别出资人民币2,090,000元和110,000元，公司占其注册资本的95%。经福州市对外贸易经济合作局榕外经贸资[2007]280号文和厦门市外商投资局厦外资审[2007]784号文批准，厦门科鹏电线有限公司从厦门市集美北部工业区迁入福建省福清市宏路镇棋山村；并于2008年1月14日经福州市对外贸易经济合作局批准将公司名称变更为福建科鹏电子有限公司。2008年7月15日，公司收购李文亮持有的福建科鹏电子有限公司5%的股权。福清市对外贸易经济合作局于2008年7月15日以融外经贸[2008]470号文批准上述股权转让事宜。至此，公司持有该公司100%股权。2012年4月公司向该公司增资人民币27,800,000元，该公司的注册资本变更为人民币30,000,000元，并于2012年4月更名为福州太阳电缆有限公司。

2、福建上杭太阳铜业有限公司系由福建上杭县闽粤铜业有限公司更名而来，该公司成立于2006年4月18日，注册资本为人民币15,000,000元。2010年5月，本公司投资参与该公司的增资扩股。2010年12月8日，该公司注册资本变更为人民币50,000,000元，由本公司与福建翻翰工贸有限公司各出资人民币23,000,000元及27,000,000元，分别占其注册资本的46%和54%。2011年4月，本公司收购福建翻翰工贸有限公司持有的该公司5%的股权。购买后，本公司持有该公司51%的股权，福建翻翰工贸有限公司持有该公司49%的股权。

3、太阳电缆（包头）有限公司于2010年5月28日取得包头市工商行政管理局颁发的企业法人营业执照，注册资本为人民币200,000,000元，由本公司全额出资。2012年本公司向该公司增资人民币50,000,000元，该公司的注册资本变更为人民币250,000,000元。

4、包头市太阳满都拉电缆有限公司系在原集体所有制企业包头满都拉电缆厂进行企业改制的基础上，变更登记为有限责任公司。2011年5月20日，该公司获得包头市工商行政管理局颁发的《企业法人营业执照》，注册资本为人民币100,000,000元，其中太阳电缆(包头)有限公司以货币出资人民币9,034.22万元，占比90.34%；包头满都拉电业股份有限公司以原集体所有制企业包头满都拉电缆厂经评估确认后的净资产出资人民币265.78万元，占比2.66%，自然人姜学华等5人以货币出资人民币700万元，占比7.00%。

2、合并范围发生变更的说明

合并报表范围发生变更说明
公司本期无合并报表范围变更。

适用 不适用

3、境外经营实体主要报表项目的折算汇率

无

七、合并财务报表主要项目注释

1、货币资金

单位：元

项目	期末数			期初数		
	外币金额	折算率	人民币金额	外币金额	折算率	人民币金额
现金：	--	--	127,560.17	--	--	223,477.88
人民币	--	--	127,560.17	--	--	223,477.88
银行存款：	--	--	215,749,437.89	--	--	272,244,554.62
人民币	--	--	215,749,437.89	--	--	272,244,554.62
其他货币资金：	--	--	80,067,850.16	--	--	76,516,475.46
人民币	--	--	80,067,850.16	--	--	76,516,475.46
汇票保证金			14,000,000.00			
保函保证金			46,782,805.54			45,035,662.98
信用证保证金			12,000,000.00			19,000,000.00
期货保证金			7,284,138.76			12,480,812.48
其他			905.86			
合计	--	--	295,944,848.22	--	--	348,984,507.96

如有因抵押、质押或冻结等对使用有限制、存放在境外、有潜在回收风险的款项应单独说明

1、截止2012年12月31日，除了汇票、保函、信用证保证金存款外，本公司不存在抵押、冻结、或有潜在收回风险的款项。

2、截止2012年12月31日，其他货币资金余额中到期日在三个月以上的汇票、保函、信用证保证金合计为48,219,666.67元，不作为现金及现金等价物。

2、交易性金融资产

(1) 交易性金融资产

单位：元

项目	期末公允价值	期初公允价值
套期工具	665,280.00	1,098,600.00
合计	665,280.00	1,098,600.00

(2) 变现有限制的交易性金融资产

单位：元

项目	限售条件或变现方面的其他重大限制	期末金额

(3) 套期工具及对相关套期交易的说明

交易性金融资产系公司使用衍生金融工具（远期商品合约）来对铜铝材料市场价格波动风险进行套期的套期工具，期末余额是为规避铝材采购价格波动风险所买入铝期货于期末占用的保证金，该期货保证金变现不存在重大限制。

3、应收票据

(1) 应收票据的分类

单位：元

种类	期末数	期初数
商业承兑汇票		4,105,019.17
银行承兑汇票	100,121,678.05	151,048,678.12
合计	100,121,678.05	155,153,697.29

(2) 期末已质押的应收票据情况

单位：元

出票单位	出票日期	到期日	金额	备注

(3) 因出票人无力履约而将票据转为应收账款的票据，以及期末公司已经背书给他方但尚未到期的票据情况

因出票人无力履约而将票据转为应收账款的票据

单位：元

出票单位	出票日期	到期日	金额	备注
------	------	-----	----	----

说明

公司已经背书给其他方但尚未到期的票据

单位：元

出票单位	出票日期	到期日	金额	备注
福建省鑫东华实业有限公司	2012年07月09日	2013年01月04日	5,300,000.00	
福州航宇太阳电缆有限公司	2012年07月30日	2013年01月30日	5,000,000.00	
成都铁路局	2012年08月13日	2013年02月13日	4,600,000.00	
成都铁路局	2012年09月06日	2013年03月06日	3,200,000.00	
福建新棉贸易有限公司	2012年10月23日	2013年04月23日	3,000,000.00	
合计	--	--	21,100,000.00	--

说明

截至2012年12月31日，公司已经背书给他方但尚未到期的计169家企业开出的226张银行承兑汇票，金额为150,161,283.00元。其中金额前五名的情况如上。

已贴现或质押的商业承兑票据的说明

4、应收股利

单位：元

项目	期初数	本期增加	本期减少	期末数	未收回的原因	相关款项是否发生减值
账龄一年以内的应收股利	0.00	128,685.56		128,685.56	在2013年实际分配	否
其中：	--	--	--	--	--	--
南平福建省南平市油缆加油站有限公司	0.00	128,685.56		128,685.56	在2013年实际分配	否
其中：	--	--	--	--	--	--
合计		128,685.56	0.00	128,685.56	--	--

说明

根据《福建省南平市油缆加油站有限公司股东会决议》，福建省南平市油缆加油站有限公司对2010年度、2011年度的利润进行分配，分配本公司的利润为128,685.56元。

5、应收利息

(1) 应收利息

单位：元

项目	期初数	本期增加	本期减少	期末数
----	-----	------	------	-----

(2) 逾期利息

单位：元

贷款单位	逾期时间（天）	逾期利息金额
------	---------	--------

(3) 应收利息的说明

6、应收账款

(1) 应收账款按种类披露

单位：元

种类	期末数				期初数			
	账面余额		坏账准备		账面余额		坏账准备	
	金额	比例(%)	金额	比例(%)	金额	比例(%)	金额	比例(%)
单项金额重大并单项计提坏账准备的应收账款	0.00	0%	0.00	0%	0.00	0%	0.00	0%
按组合计提坏账准备的应收账款								
按账龄组合计提坏账准备的应收账款	681,838,503.47	99.75%	34,100,533.68	5%	569,600,481.22	99.7%	22,793,063.40	4%
组合小计	681,838,503.47	99.75%	34,100,533.68	5%	569,600,481.22	99.7%	22,793,063.40	4%
单项金额虽不重大但单项计提坏账准备的应收账款	1,715,400.00	0.25%	1,715,400.00	100%	1,715,400.00	0.3%	1,715,400.00	100%
合计	683,553,906.94	--	35,815,933.68	--	571,315,862.44	--	24,508,463.40	--

应收账款种类的说明

应收账款账龄分布合理，计提充分。

期末单项金额重大并单项计提坏账准备的应收账款

适用 不适用

组合中，按账龄分析法计提坏账准备的应收账款

适用 不适用

单位：元

账龄	期末数			期初数		
	账面余额		坏账准备	账面余额		坏账准备
	金额	比例(%)		金额	比例(%)	
1 年以内						
其中：	--	--	--	--	--	--
1 年以内小计	608,493,595.49	89.02%	17,763,135.36	512,445,156.29	89.7%	13,415,184.66
1 至 2 年	39,588,792.80	5.79%	3,958,879.28	44,005,452.71	7.7%	4,400,545.26
2 至 3 年	24,855,606.33	3.64%	7,456,681.90	10,725,256.41	1.88%	3,217,576.93
3 年以上	8,900,508.85	1.3%	4,921,837.14	2,424,615.81	0.42%	1,759,756.55
3 至 4 年	7,880,529.60	1.15%	3,940,264.80	1,033,333.19	0.18%	516,666.60
4 至 5 年	192,034.56	0.03%	153,627.65	740,963.35	0.13%	592,770.68
5 年以上	827,944.69	0.12%	827,944.69	650,319.27	0.11%	650,319.27
合计	681,838,503.47	--	34,100,533.68	569,600,481.22	--	22,793,063.40

组合中，采用余额百分比法计提坏账准备的应收账款

适用 不适用

组合中，采用其他方法计提坏账准备的应收账款

适用 不适用

期末单项金额虽不重大但单项计提坏账准备的应收账款

适用 不适用

单位：元

应收账款内容	账面余额	坏账准备	计提比例(%)	计提理由
济宁瀚博新能源有限公司	1,715,400.00	1,715,400.00	100%	涉及诉讼，收回可能性较小，故全额计提坏账准备
合计	1,715,400.00	1,715,400.00	--	--

(2) 本报告期实际核销的应收账款情况

单位：元

单位名称	应收账款性质	核销时间	核销金额	核销原因	是否因关联交易产生
温州市城市中心区建设指挥部_营销公	货款	2012 年 12 月 31 日	979.41	价格结算争议,协商销账处理	否

司温州办事处					
信义环保特种玻璃 (江门)有限公司	货款	2012年12月31日	2,527.07	数量结算争议,协商 销账处理	否
南安星星有限公司	货款	2012年12月31日	14,211.09	对方倒闭,无法收回	否
合计	--	--	17,717.57	--	--

应收账款核销说明

正常业务的核销。

(3) 本报告期应收账款中持有公司 5% (含 5%) 以上表决权股份的股东单位情况

单位：元

单位名称	期末数		期初数	
	账面余额	计提坏账金额	账面余额	计提坏账金额
厦门象屿集团有限公司	23,061.70	2,306.17	461,226.70	20,818.19
合计	23,061.70	2,306.17	461,226.70	20,818.19

(4) 应收账款中金额前五名单位情况

单位：元

单位名称	与本公司关系	金额	年限	占应收账款总额的比例 (%)
内蒙古电力(集团)有 限责任公司内蒙古超高 压供电局	客户	38,497,279.92	1年以内	5.63%
福建省电力有限公司	客户	23,844,253.55	1年以内	3.49%
唐山东海钢铁集团有限 公司	客户	23,017,862.09	1年以内	3.37%
腾龙芳烃(漳州)有限 公司	客户	18,264,054.54	1年以内	2.67%
长乐市航电物资供应有 限公司	客户	16,161,826.10	1年以内	2.36%
合计	--	119,785,276.20	--	17.52%

(5) 应收关联方账款情况

单位：元

单位名称	与本公司关系	金额	占应收账款总额的比例(%)
福建和盛高科技产业有限公 司	对公司存在重大影响的投资方 所属的控股子公司	314,289.56	0.05%

厦门象屿港湾开发建设有限 公司	对公司存在重大影响的投资方 所属的控股子公司	351,223.76	0.05%
合计	--	665,513.32	0.1%

7、其他应收款

(1) 其他应收款按种类披露

单位：元

种类	期末数				期初数			
	账面余额		坏账准备		账面余额		坏账准备	
	金额	比例(%)	金额	比例(%)	金额	比例(%)	金额	比例(%)
单项金额重大并单项计 提坏账准备的其他应收 款	0.00	0%	0.00	0%	0.00	0%	0.00	0%
按组合计提坏账准备的其他应收款								
账龄组合计提坏账准备 的其他应收款	24,813,667.76	100%	2,645,653.43	10.66%	29,014,689.03	100%	2,515,055.81	8.67%
组合小计	24,813,667.76	100%	2,645,653.43	10.66%	29,014,689.03	100%	2,515,055.81	8.67%
单项金额虽不重大但单 项计提坏账准备的其他 应收款	0.00	0%	0.00	0%	0.00	0%	0.00	0%
合计	24,813,667.76	--	2,645,653.43	--	29,014,689.03	--	2,515,055.81	--

其他应收款种类的说明

其他应收款账龄分布合理，计提充分。

期末单项金额重大并单项计提坏账准备的其他应收款

□ 适用 √ 不适用

组合中，采用账龄分析法计提坏账准备的其他应收款

√ 适用 □ 不适用

单位：元

账龄	期末数			期初数		
	账面余额		坏账准备	账面余额		坏账准备
	金额	比例(%)		金额	比例(%)	
1 年以内						
其中：						
1 年以内小计	17,100,875.43	75.24%	855,043.75	24,495,741.84	84.43%	1,224,789.89

1 至 2 年	5,564,961.66	24.48%	556,496.17	1,915,085.70	6.6%	191,508.57
2 至 3 年	556,462.23	2.45%	166,938.67	1,911,524.29	6.59%	573,457.29
3 年以上	1,591,368.44	7%	1,067,174.84	692,337.20	2.38%	525,300.06
3 至 4 年	956,771.24	4.21%	478,385.62	236,339.88	0.81%	118,169.94
4 至 5 年	229,039.88	1.01%	183,231.90	244,336.00	0.84%	195,468.80
5 年以上	405,557.32	1.78%	405,557.32	211,661.32	0.73%	211,661.32
合计	24,813,667.76	--	2,645,653.43	29,014,689.03	--	2,515,055.81

组合中，采用余额百分比法计提坏账准备的其他应收款

适用 不适用

组合中，采用其他方法计提坏账准备的其他应收款

适用 不适用

期末单项金额虽不重大但单项计提坏账准备的其他应收款

适用 不适用

(2) 本报告期实际核销的其他应收款情况

单位：元

单位名称	其他应收款性质	核销时间	核销金额	核销原因	是否因关联交易产生
温州市城市中心区建设指挥部	投标保证金	2012 年 12 月 31 日	31,492.24	价格结算争议，协商销账处理	否
合计	--	--	31,492.24	--	--

其他应收款核销说明

正常业务结算核销。

(3) 金额较大的其他应收款的性质或内容

单位：元

单位名称	金额	款项的性质或内容	占其他应收款总额的比例(%)
------	----	----------	----------------

说明

(4) 其他应收款金额前五名单位情况

单位：元

单位名称	与本公司关系	金额	年限	占其他应收款总额的比例(%)
福建省兴闽咨询有限公司	投标保证金	8,620,000.00	2 年以内	34.74%
青海盐湖镁业有限公司	投标保证金	1,152,065.16	1 年以内	4.64%

中铁十四局集团电气化工程有限公司南京长江隧道机电安装工程	投标保证金	863,346.01	3-4 年	3.48%
浙江浙电工程招标咨询有限公司	投标保证金	600,000.00	1 年以内	2.42%
国网国际招标有限公司	投标保证金	500,000.00	1 年以内	2.01%
合计	--	11,735,411.17	--	47.29%

8、预付款项

(1) 预付款项按账龄列示

单位：元

账龄	期末数		期初数	
	金额	比例 (%)	金额	比例 (%)
1 年以内	19,493,047.94	97.57%	40,984,665.77	99%
1 至 2 年	323,697.95	1.62%	215,650.24	0.52%
2 至 3 年	36,648.05	0.18%	18,083.28	0.04%
3 年以上	125,692.90	0.63%	180,815.65	0.44%
合计	19,979,086.84	--	41,399,214.94	--

预付款项账龄的说明

预付账款账龄分布合理。

(2) 预付款项金额前五名单位情况

单位：元

单位名称	与本公司关系	金额	时间	未结算原因
紫金铜业有限公司	供应商	14,292,500.00	一年以内	预付材料款
长缆电工科技股份有限公司	供应商	776,000.00	二年以内	预付材料款
包头东方希望铝合金有限公司	供应商	570,446.27	一年以内	预付材料款
包头市燃气有限公司	供应商	420,510.00	一年以内	预付材料款
福建省上杭县供电有限公司	供应商	364,129.54	一年以内	预付电费
合计	--	16,423,585.81	--	--

预付款项主要单位的说明

均为正常经营业务的采购预付。

(3) 本报告期预付款项中持有本公司 5%（含 5%）以上表决权股份的股东单位情况

单位：元

单位名称	期末数		期初数	
	账面余额	计提坏账金额	账面余额	计提坏账金额

(4) 预付款项的说明

预付账款余额中无预付持有公司5%(含5%)以上表决权股份的股东单位或其他关联方款项。

9、存货

(1) 存货分类

单位：元

项目	期末数			期初数		
	账面余额	跌价准备	账面价值	账面余额	跌价准备	账面价值
原材料	119,982,830.50	81,352.46	119,901,478.04	132,578,776.30	135,393.73	132,443,382.57
在产品	16,562,314.05	-	16,562,314.05	40,682,074.42	41,364.31	40,640,710.11
库存商品	254,856,008.74	2,484,269.74	252,371,739.00	257,841,919.97	2,995,599.64	254,846,320.33
包装物	1,671,185.35	-	1,671,185.35	2,174,775.56	-	2,174,775.56
低值易耗品	4,055,873.01	-	4,055,873.01	8,833,496.24	-	8,833,496.24
自制半成品	11,095,401.79	-	11,095,401.79	15,959,069.92	-	15,959,069.92
委托加工物资	962,846.39	-	962,846.39	3,926,801.67	-	3,926,801.67
合计	409,186,459.83	2,565,622.2	406,620,837.63	461,996,914.08	3,172,357.68	458,824,556.40

(2) 存货跌价准备

单位：元

存货种类	期初账面余额	本期计提额	本期减少		期末账面余额
			转回	转销	
原材料	135,393.73	81,352.46		135,393.73	81,352.46
在产品	41,364.31			41,364.31	
库存商品	2,995,599.64	2,431,256.53	28,227.79	2,914,358.64	2,484,269.74
合计	3,172,357.68	2,512,608.99	28,227.79	3,091,116.68	2,565,622.20

(3) 存货跌价准备情况

项目	计提存货跌价准备的依据	本期转回存货跌价准备的原因	本期转回金额占该项存货期末余额的比例(%)
原材料	成本与可变现净值孰低法		
库存商品	成本与可变现净值孰低法	市价上升	0.01%
在产品	成本与可变现净值孰低法		
周转材料	成本与可变现净值孰低法		

存货的说明

10、其他流动资产

单位：元

项目	期末数	期初数
其他流动资产说明		

其他流动资产说明

11、可供出售金融资产**(1) 可供出售金融资产情况**

单位：元

项目	期末公允价值	期初公允价值
可供出售权益工具	39,088,816.00	29,333,928.00
合计	39,088,816.00	29,333,928.00

本期将持有至到期投资重分类为可供出售金融资产的，本期重分类的金额 0.00 元，该金额占重分类前持有至到期投资总额的比例 0%。

可供出售金融资产的说明

可供出售金融资产系公司持有的按公允价值计量的兴业银行股份有限公司（股票代码：SH601166）2,246,400.00股股票及兴业证券股份有限公司（股票代码：SH601377）130,000.00股股票，本期公允价值变动9,754,888.00元，计入权益的累计公允价值变动34,178,154.82元。

12、对合营企业投资和联营企业投资

单位：元

被投资单位名称	本企业持股比例(%)	本企业在被投资单位表决权比例(%)	期末资产总额	期末负债总额	期末净资产总额	本期营业收入总额	本期净利润
一、合营企业							

福建省南平市油缆加油站有限公司	50%	50%	4,982,764.21	1,411,384.42	3,571,379.79	35,359,708.35	140,118.25
二、联营企业							

合营企业、联营企业的重要会计政策、会计估计与公司的会计政策、会计估计存在重大差异的说明

福建省南平市油缆加油站有限公司成立于2003年7月14日，注册资本为1,200,000元人民币，由公司与中石化股份有限公司福建南平石油分公司分别出资600,000元，分别占其注册资本的50%。该公司经营范围：汽油、柴油、润滑油零售。

该公司经营范围与公司不同，属于不同行业，并承包给中石化森美（福建）石油有限公司经营管理，公司无权决定该公司的财务和经营决策，因此公司不能控制该公司，不将其纳入合并财务报表范围，仅采用权益法进行核算。

上述表格中数字来源于该公司提供的未经审计的扣除承包费后的2012年度财务报表。

13、长期股权投资

(1) 长期股权投资明细情况

单位：元

被投资单位	核算方法	投资成本	期初余额	增减变动	期末余额	在被投资单位持股比例(%)	在被投资单位表决权比例(%)	在被投资单位持股比例与表决权比例不一致的说明	减值准备	本期计提减值准备	本期现金红利
上海经济区电缆联合公司	成本法	100,000.00	100,000.00		100,000.00	4.4%	4.4%				
南平市投资担保中心	成本法	2,000,000.00	2,000,000.00		2,000,000.00	3.92%	3.92%				
福建省南平市油缆加油站有限公司	权益法	1,642,000.00	2,329,378.51	-543,688.62	1,785,689.89	50%	50%				128,685.56
合计	--	3,742,000.00	4,429,378.51	-543,688.62	3,885,689.89	--	--	--			128,685.56

(2) 向投资企业转移资金的能力受到限制的有关情况

单位：元

向投资企业转移资金能力受到限制的长期股权投资项目	受限制的原因	当期累计未确认的投资损失金额
--------------------------	--------	----------------

长期股权投资的说明

1、根据《福建省南平市油缆加油站有限公司股东会决议》，福建省南平市油缆加油站有限公司对2010年度、2011年度的利润进行分配，分配本公司的利润为128,685.56元。

2、司对福建省南平市油缆加油站有限公司采用权益法进行核算，但以前年度在确认损益时未考虑承包费用，此项会计差错累积影响金额为-485,062.18 元，属不重要的前期差错，调整至当期损益。

14、投资性房地产

(1) 按成本计量的投资性房地产

单位：元

项目	期初账面余额	本期增加	本期减少	期末账面余额
一、账面原值合计	6,186,086.13	0.00	0.00	6,186,086.13
1.房屋、建筑物	6,186,086.13	0.00	0.00	6,186,086.13
2.土地使用权	0.00	0.00	0.00	0.00
二、累计折旧和累计摊销合计	1,645,679.19	202,473.76	0.00	1,848,152.95
1.房屋、建筑物	1,645,679.19	202,473.76	0.00	1,848,152.95
2.土地使用权	0.00	0.00	0.00	0.00
三、投资性房地产账面净值合计	4,540,406.94	-202,473.76	0.00	4,337,933.18
1.房屋、建筑物	4,540,406.94	-202,473.76	0.00	4,337,933.18
四、投资性房地产减值准备累计金额合计	0.00	0.00	0.00	0.00
1.房屋、建筑物	0.00	0.00	0.00	0.00
五、投资性房地产账面价值合计	4,540,406.94	-202,473.76	0.00	4,337,933.18
1.房屋、建筑物	4,540,406.94	-202,473.76	0.00	4,337,933.18
2.土地使用权	0.00	0.00	0.00	0.00

单位：元

	本期
本期折旧和摊销额	202,473.76
投资性房地产本期减值准备计提额	0.00

15、固定资产

(1) 固定资产情况

单位：元

项目	期初账面余额	本期增加		本期减少	期末账面余额
一、账面原值合计：	663,282,320.83	254,880,155.10		2,389,216.19	915,773,259.74
其中：房屋及建筑物	293,571,900.43	34,872,569.43		0.00	328,444,469.86
机器设备	336,062,368.00	178,620,951.94		898,268.61	513,785,051.33
运输工具	20,841,807.70	5,431,806.88		1,398,129.00	24,875,485.58
电子设备及其它	12,806,244.70	35,954,826.85		92,818.58	48,669,406.82
--	期初账面余额	本期新增	本期计提	本期减少	本期期末余额
二、累计折旧合计：	191,830,856.69		42,815,441.71	2,109,680.07	232,536,618.33
其中：房屋及建筑物	29,772,863.53		13,272,733.92		43,045,597.45
机器设备	138,216,566.06		25,449,987.80	717,628.78	162,948,925.08
运输工具	14,436,529.00		2,074,110.49	1,321,857.17	15,188,782.32
电子设备及其它	9,404,898.10		2,018,691.68	70,194.12	11,354,299.30
--	期初账面余额	--			本期期末余额
三、固定资产账面净值合计	471,451,464.14	--			683,236,641.41
其中：房屋及建筑物	263,799,036.90	--			285,398,872.41
机器设备	197,845,801.94	--			350,836,126.25
运输工具	6,405,278.70	--			9,686,703.26
电子设备及其它	3,401,346.60	--			37,314,939.49
四、减值准备合计	0.00	--			0.00
其中：房屋及建筑物	0.00	--			0.00
机器设备	0.00	--			0.00
运输工具	0.00	--			0.00
电子设备及其它	0.00	--			0.00
五、固定资产账面价值合计	471,451,464.14	--			683,236,641.41
其中：房屋及建筑物	263,799,036.90	--			285,398,872.41
机器设备	197,845,801.94	--			350,836,126.25

运输工具	6,405,278.70	--	9,686,703.26
电子设备及其它	3,401,346.60	--	37,314,939.49

本期折旧额 42,815,441.71 元；本期由在建工程转入固定资产原价为 228,145,944.37 元。

16、在建工程

(1) 在建工程情况

单位：元

项目	期末数			期初数		
	账面余额	减值准备	账面价值	账面余额	减值准备	账面价值
耐水树特种电缆项目	12,133,682.81		12,133,682.81	111,599,890.70		111,599,890.70
船用特种电缆项目	7,647,304.35		7,647,304.35	48,175,263.51		48,175,263.51
500kV 超高压交联电缆项目	42,936,259.49		42,936,259.49	60,942,698.58		60,942,698.58
特种电缆车间工程	46,106,430.44		46,106,430.44	25,218,546.98		25,218,546.98
电缆车间土建工程	35,164,575.11		35,164,575.11	30,360,876.96		30,360,876.96
建筑用线车间土建工程	10,936,419.43		10,936,419.43	7,640,519.93		7,640,519.93
包头生产基地土建工程	26,668,976.41		26,668,976.41	19,385,368.68		19,385,368.68
侯工宿舍工程	15,573,781.46		15,573,781.46	887,980.00		887,980.00
青山装备园土地	11,272,977.64		11,272,977.64			
辐照车间工程	9,147,083.12		9,147,083.12	1,002,699.00		1,002,699.00
包头辐照分厂工程	7,506,309.24		7,506,309.24			
太阳满都拉公司项目	4,840,027.78		4,840,027.78	4,572,522.94		4,572,522.94
上杭办公楼工程	2,394,278.00		2,394,278.00			
上杭太阳铜业公司项目	126,245.61		126,245.61	36,530.00		36,530.00
包头导线分厂项目				31,787.90		31,787.90
机器设备等的安装	15,760,771.99		15,760,771.99	7,949,176.31		7,949,176.31
土建工程等	14,487,392.24		14,487,392.24	12,505,180.80		12,505,180.80
合计	262,702,515.12		262,702,515.12	330,309,042.29		330,309,042.29

(2) 重大在建工程项目变动情况

单位：元

项目名称	预算数	期初数	本期增加	转入固定资产	其他减少	工程投入占预算比例 (%)	工程进度	利息资本化累计金额	其中：本期利息资本化金额	本期利息资本化率 (%)	资金来源	期末数
------	-----	-----	------	--------	------	---------------	------	-----------	--------------	--------------	------	-----

耐水树特种电缆项目	26,053.00	111,599,890.70	9,376,845.19	108,843,053.09		94.57%		2,888,546.05			募集	12,133,682.81
船用特种电缆项目	17,246.00	48,175,263.51	44,267,669.67	84,795,628.83		93.15%		1,679,040.49			募集	7,647,304.35
500KV超高压交联电缆项目	17,230.00	60,942,698.58	3,348,469.73	21,354,908.81		98.62%		12,050,671.93			自筹+扶持	42,936,259.49
包头电缆车间土建工程		30,360,876.96	4,803,698.15			94%						35,164,575.11
包头特种电缆车间工程		25,218,546.98	20,887,883.46			91%						46,106,430.44
合计						--	--	16,618,258.47		--	--	143,988,252.20

在建工程项目变动情况的说明

(3) 在建工程的说明

期末在建工程不存在减值的现象。

17、无形资产

(1) 无形资产情况

单位：元

项目	期初账面余额	本期增加	本期减少	期末账面余额
一、账面原值合计	68,050,469.42	6,856,356.20	0.00	74,906,825.62
1、土地使用权	67,261,560.22	6,856,356.20	0.00	74,117,916.42
2、软件	788,909.20	0.00	0.00	788,909.20
二、累计摊销合计	8,039,079.75	1,564,351.34	0.00	9,603,431.09
1、土地使用权	7,783,969.86	1,449,769.46	0.00	9,233,739.32
2、软件	255,109.89	114,581.88	0.00	369,691.77
三、无形资产账面净值合计	60,011,389.67	5,292,004.86	0.00	65,303,394.53
1、土地使用权	59,477,590.36	5,406,586.74	0.00	64,884,177.10

2、软件	533,799.31	-114,581.88	0.00	419,217.43
四、减值准备合计	0.00	0.00	0.00	0.00
1、土地使用权	0.00	0.00	0.00	0.00
2、软件	0.00	0.00	0.00	0.00
无形资产账面价值合计	60,011,389.67	5,292,004.86	0.00	65,303,394.53
1、土地使用权	59,477,590.36	5,406,586.74	0.00	64,884,177.10
2、软件	533,799.31	-114,581.88	0.00	419,217.43

本期摊销额 1,564,351.34 元。

(2) 公司开发项目支出

18、长期待摊费用

单位：元

项目	期初数	本期增加额	本期摊销额	其他减少额	期末数	其他减少的原因
新厂区装修费	242,434.90		145,460.88	96,974.02	0.00	剩余摊销期限为8个月,重分类至“一年内到期的非流动资产”
新厂区绿化费	299,722.76		179,833.68	119,889.08	0.00	剩余摊销期限为8个月,重分类至“一年内到期的非流动资产”
租入房屋改良费		40,261.70			40,261.70	
合计	542,157.66	40,261.70	325,294.56	216,863.10	40,261.70	--

长期待摊费用的说明

长期待摊费用中新厂区装修费和绿化费的期末剩余摊销期限为8个月。本期减少数为重分类至“一年内到期的非流动资产”的期末余额。

19、递延所得税资产和递延所得税负债

(1) 递延所得税资产和递延所得税负债以抵销后的净额列示

互抵后的递延所得税资产及负债的组成项目

单位：元

项目	报告期末互抵后的递延所得税资产或负债	报告期末互抵后的可抵扣或应纳税暂时性差异	报告期初互抵后的递延所得税资产或负债	报告期初互抵后的可抵扣或应纳税暂时性差异
递延所得税资产	5,867,977.88	23,471,912.21	4,139,623.82	18,983,844.41

递延所得税资产和递延所得税负债互抵明细

单位：元

项目	本期互抵金额
递延所得税资产：	
资产减值准备	10,256,802.32
应付职工薪酬	713,958.75
开办费	
可抵扣亏损	2,262,966.83
专项应付款	207,500.00
公司合并中产生的可抵扣暂时性差异	993,538.69
小计	14,434,766.59
递延所得税负债：	
交易性金融工具、衍生金融工具的估值	22,250.00
计入资本公积的可供出售金融资产公允价值变动	8,544,538.71
小计	8,566,788.71
互抵后递延所得税资产	5,867,977.88
互抵后递延所得税负债	0.00

递延所得税资产和递延所得税负债的说明

公司本部作为纳税主体，将递延所得税资产与递延所得税负债进行了抵销，以净额列示；分公司、子公司也分别作为纳税主体，将其相关的递延所得税资产与递延所得税负债进行抵销，以净额列示。当某一纳税主体出现递延所得税净资产或递延所得税净负债时，不与其他纳税主体的递延所得税净资产或递延所得税净负债进行抵销。

20、资产减值准备明细

单位：元

项目	期初账面余额	本期增加	本期减少		期末账面余额
			转回	转销	
一、坏账准备	27,023,519.21	11,487,277.71		49,209.81	38,461,587.11
二、存货跌价准备	3,172,357.68	2,512,608.99	28,227.79	3,091,116.68	2,565,622.20
六、投资性房地产减值准备	0.00	0.00			0.00
七、固定资产减值准备	0.00				0.00
十二、无形资产减值准备	0.00	0.00			0.00
合计	30,195,876.89	13,999,886.70	28,227.79	3,140,326.49	41,027,209.31

资产减值明细情况的说明

21、其他非流动资产

单位：元

项目	期末数	期初数
预付工程设备款	21,626,155.67	58,251,180.62
合计	21,626,155.67	58,251,180.62

其他非流动资产的说明

期末预付工程设备款从“预付款项”列报至“其他非流动资产”，并对期初列报进行重溯。

22、短期借款

(1) 短期借款分类

单位：元

项目	期末数	期初数
抵押借款		25,844,457.42
信用借款	1,127,800,000.00	1,069,000,000.00
保理借款	70,000,000.00	32,078,080.00
合计	1,197,800,000.00	1,126,922,537.42

短期借款分类的说明

保理借款业务是指公司的子公司福建上杭太阳铜业有限公司与中国银行股份有限公司南平分行签订的融易达业务，该业务是在以赊销为付款方式的交易中，在基础交易及应付账款无争议的前提下，福建上杭太阳铜业有限公司占用买方授信额度，中国银行为福建上杭太阳铜业有限公司提供无追索权应收账款融资。

23、应付票据

单位：元

种类	期末数	期初数
银行承兑汇票		50,000,000.00
合计		50,000,000.00

下一会计期间将到期的金额 0.00 元。

应付票据的说明

24、应付账款

(1) 应付账款情况

单位：元

项目	期末数	期初数
1 年以内	51,218,814.67	85,640,237.46
1~2 年	16,180,428.38	4,033,813.48
2~3 年	3,223,153.00	335,972.38
3 年以上	1,345,027.28	1,256,718.02
合计	71,967,423.33	91,266,741.34

(2) 本报告期应付账款中应付持有公司 5%（含 5%）以上表决权股份的股东单位款项

单位：元

单位名称	期末数	期初数
福建省南平市油缆加油站有限公司	0.04	0.04
合计	0.04	0.04

25、预收账款

(1) 预收账款情况

单位：元

项目	期末数	期初数
1 年以内	54,123,551.04	48,024,735.12
1—2 年	2,171,309.76	1,236,713.59
2—3 年	259,940.54	789,256.91
3 年以上	782,036.57	
合计	57,336,837.91	50,050,705.62

(2) 账龄超过一年的大额预收账款情况的说明

本期预收款项中账龄超过1年的大额预收款项主要是尚未结算的预收货款。

26、应付职工薪酬

单位：元

项目	期初账面余额	本期增加	本期减少	期末账面余额

一、工资、奖金、津贴和补贴	2,463,775.00	102,328,251.05	101,842,191.05	2,949,835.00
二、职工福利费		7,651,661.07	7,651,661.07	
三、社会保险费	2,386,007.57	17,948,699.65	17,081,965.13	3,252,742.09
其中：医疗保险费		3,719,343.79	3,719,343.79	
基本养老保险费	2,081,881.72	11,644,979.76	10,900,706.51	2,826,154.97
失业保险费	304,125.85	1,452,189.49	1,329,728.22	426,587.12
工伤保险费		704,378.82	704,378.82	
生育保险费		427,807.79	427,807.79	
四、住房公积金		2,645,597.00	2,645,597.00	
六、其他	1,672,037.53	1,710,482.86	2,431,582.33	950,938.06
合计	6,521,820.10	132,284,691.63	131,652,996.58	7,153,515.15

应付职工薪酬中属于拖欠性质的金额 0.00 元。

工会经费和职工教育经费金额 2,431,582.33 元，非货币性福利金额 0.00 元，因解除劳动关系给予补偿 0.00 元。

27、应交税费

单位：元

项目	期末数	期初数
增值税	-369,088.80	-5,918,031.14
营业税	10,888.65	7,278.60
企业所得税	14,543,271.78	5,142,244.59
个人所得税	80,908.42	30,353.27
城市维护建设税	1,075,485.22	427,267.31
教育费附加（含地方教育费附加）	800,822.41	311,370.98
土地使用税	2,077,190.79	212,932.77
房产税	1,387,863.23	141,457.49
其他	461,617.66	462,382.09
合计	20,068,959.36	817,255.96

28、应付利息

单位：元

项目	期末数	期初数
短期借款应付利息	3,133,027.89	1,838,779.71
合计	3,133,027.89	1,838,779.71

29、应付股利

单位：元

单位名称	期末数	期初数	超过一年未支付原因
国家持有股份应付股利			
境内法人股应付股利	749,093.21	618,452.81	无法联系
内部职工股应付股利	15,497.05	14,007.87	无法联系
自然人持有股份应付股利			
合计	764,590.26	632,460.68	--

30、其他应付款

(1) 其他应付款情况

单位：元

项目	期末数	期初数
1 年以内	7,040,976.19	11,248,843.18
1~2 年	5,899,344.00	2,547,100.14
2~3 年	1,985,396.81	14,556,858.87
3 年以上	19,294,082.21	6,267,848.26
合计	34,219,799.21	34,620,650.45

(2) 本报告期其他应付款中应付持有公司 5%（含 5%）以上表决权股份的股东单位款项

单位：元

单位名称	期末数	期初数
福州太顺实业有限公司	131,020.56	261,654.06
合计	131,020.56	261,654.06

(3) 账龄超过一年的大额其他应付款情况的说明

三年以上未支付的其他应付款主要是公司收取专卖经销商交纳的资信保证金等。

31、一年内到期的非流动负债

(1) 一年内到期的非流动负债情况

单位：元

项目	期末数	期初数
----	-----	-----

1 年内到期的长期借款		30,000,000.00
合计		30,000,000.00

(2) 一年内到期的长期借款

一年内到期的长期借款

单位：元

项目	期末数	期初数
抵押借款		30,000,000.00
合计		30,000,000.00

一年内到期的长期借款中属于逾期借款获得展期的金额 0.00 元。

金额前五名的一年内到期的长期借款

单位：元

贷款单位	借款起始日	借款终止日	币种	利率 (%)	期末数		期初数	
					外币金额	本币金额	外币金额	本币金额

一年内到期的长期借款中的逾期借款

单位：元

贷款单位	借款金额	逾期时间	年利率 (%)	借款资金用途	逾期未偿还原因	预期还款期
------	------	------	---------	--------	---------	-------

资产负债表日后已偿还的金额元。

一年内到期的长期借款说明

32、其他非流动负债

单位：元

项目	期末账面余额	期初账面余额
ERP 管理系统开发与应用费(注 1)	100,000.00	100,000.00
特种橡胶套电缆项目(注 2)	80,000.00	80,000.00
750KV 超高压钢芯铝绞线项目(注 3)	100,000.00	100,000.00
500KV 超高压交联电缆项目(注 4)	9,180,000.00	10,260,000.00
基础设施建设项目(注 5)	2,375,046.94	2,514,755.61
110KV 交联聚乙烯绝缘电力电缆项目 (注 6)	300,000.00	150,000.00
科技成果转化和产业化项目 (备注 7)	250,000.00	
合计	12,385,046.94	13,204,755.61

其他非流动负债说明，包括本报告期取得的各类与资产相关、与收益相关的政府补助及其期末金额

1、根据南平市财政局、科技局《关于下达2002年市科技三项费用补助款的通知》（南财事[2002]57号），公司于2002年取得南平市科技局拨入的科技三项费用拨款100,000.00元，用

于ERP管理系统开发与应用。该项目尚处于开发和应用阶段，尚未验收。

2、根据南平市财政局、科技局《南平市科技局、南平市财政局关于下达2006年第一批南平市科技三项费用项目计划和经费的通知》（南财教〔2006〕15号），公司于2006年取得南平市科技局拨入的科技三项费用拨款80,000.00元，用于特种橡胶套电缆项目的研究和开发。该项目已顺利完成研究和开发任务，目前准备评审验收。

3、根据南平市科学技术局、南平市财政局《南平市科技局、南平市财政局关于下达2010年市科技项目计划和经费（第一批）的通知》（南财教指〔2010〕21号），公司于2010年取得南平市财政局拨入的2010年科技项目经费100,000.00元，用于750KV超高压钢芯铝绞线项目的研究和开发。该项目已顺利完成研究和开发任务，目前准备评审验收。

4、根据南平市发展和改革委员会、南平市经济贸易委员会《南平市发展和改革委员会南平市经济贸易委员会关于转下达重点产业振兴和技术改造（第一批）2009年第二批新增中央预算内投资计划的通知》（南发改〔2009〕工业11号）。公司在建“500KV超高压交联电缆项目”获得新增中央预算内投资专项资金（国家补助资金）1,080万元。上述专项资金已于2009年11月10日拨付到本公司账户。该补助资金已在“500KV超高压交联电缆项目”建成并投入运营后，按照固定资产使用年限进行分期确认。

5、根据上杭县财政局《关于下拨福建上杭县闽粤铜业有限公司“三通一平”基础设施建设补助资金的通知》（杭财建〔2009〕26号），子公司福建上杭太阳铜业有限公司（原福建上杭县闽粤铜业有限公司）获得“三通一平”基础设施建设专项补助资金2,794,172.90元，上述专项资金并于2009年7月29日拨付到该公司账户。该补助资金已在该公司基础设施建设完成后按固定资产使用年限进行分期确认。

6、根据南平市科学技术局、南平市财政局《关于下达2011年市科技项目计划和经费的通知》（南财教（指）〔2011〕34号）及《关于下达2012年科技成果转化和产业化项目计划和经费的通知》（南财教（指）〔2012〕37号），公司于2011年及2012年取得南平市财政局拨入的科技项目经费共300,000.00元，用于额定电压110KV交联聚乙烯绝缘电力电缆项目的研究和开发。该项目尚处于研究开发阶段，尚未验收。

7、根据福建省南平市财政局、南平市科学技术局《关于下达南平市2012年科技成果转化和产业化项目计划和经费的通知》（南财教（指）〔2012〕64号），公司于2012年取得南平市财政局拨入的2012年科技项目经费250,000.00元，用于电线电缆工程技术研究和开发。该项目尚处于研究开发阶段，尚未验收。

33、股本

单位：元

	期初数	本期变动增减（+、-）					期末数
		发行新股	送股	公积金转股	其他	小计	
股份总数	301,500,000.00						301,500,000.00

股本变动情况说明，本报告期内有增资或减资行为的，应披露执行验资的会计师事务所名称和验资报告文号；运行不足3年的股份有限公司，设立前的年份只需说明净资产情况；有限责任公司整体变更为股份公司应说明公司设立时的验资情况

34、资本公积

单位：元

项目	期初数	本期增加	本期减少	期末数
资本溢价（股本溢价）	493,541,534.59			493,541,534.59
其他资本公积	25,981,793.69	4,873,839.31	0.00	30,855,633.00
合计	519,523,328.28	4,873,839.31	0.00	524,397,167.59

资本公积说明

其他资本公积增加4,873,839.31元，主要系公司持有的兴业银行股份有限公司及兴业证券股份有限公司股票的公允价值因其二级市场价格的上升而增加所致。

35、盈余公积

单位：元

项目	期初数	本期增加	本期减少	期末数
法定盈余公积	73,451,153.26	12,407,390.01		85,858,543.27
任意盈余公积	3,699,700.94			3,699,700.94
合计	77,150,854.20	12,407,390.01		89,558,244.21

36、未分配利润

单位：元

项目	金额	提取或分配比例
调整前上年末未分配利润	198,525,804.02	--
调整后年初未分配利润	198,525,804.02	--
加：本期归属于母公司所有者的净利润	125,016,607.50	--
减：提取法定盈余公积	12,407,390.01	13,014,569.78%
应付普通股股利	99,495,000.00	90,450,000%

期末未分配利润	211,640,021.51	--
---------	----------------	----

调整年初未分配利润明细：

- 1)、由于《企业会计准则》及其相关新规定进行追溯调整，影响年初未分配利润 0.00 元。
- 2)、由于会计政策变更，影响年初未分配利润 0.00 元。
- 3)、由于重大会计差错更正，影响年初未分配利润 0.00 元。
- 4)、由于同一控制导致的合并范围变更，影响年初未分配利润 0.00 元。
- 5)、其他调整合计影响年初未分配利润 0.00 元。

根据2012年公司第六届董事会第二十次会议审议通过的2011年度利润分配预案，并经2011年度股东大会批准，向全体股东按持股比例分配现金股利，每10股派发现金股利人民币3.30元（含税），合计派发现金股利人民币99,495,000.00元。

37、营业收入、营业成本

（1）营业收入、营业成本

单位：元

项目	本期发生额	上期发生额
主营业务收入	3,735,572,283.13	3,463,091,086.68
其他业务收入	50,425,906.93	25,295,788.96
营业成本	3,340,557,326.54	3,100,436,024.60

（2）主营业务（分行业）

单位：元

行业名称	本期发生额		上期发生额	
	营业收入	营业成本	营业收入	营业成本
电线电缆	3,479,649,833.65	3,052,742,524.72	3,072,867,960.00	2,703,454,462.82
铜加工	255,922,449.48	252,267,888.49	390,223,126.68	387,998,854.86
合计	3,735,572,283.13	3,305,010,413.21	3,463,091,086.68	3,091,453,317.68

（3）主营业务（分产品）

单位：元

产品名称	本期发生额		上期发生额	
	营业收入	营业成本	营业收入	营业成本

电力电缆	1,091,491,043.09	988,565,739.28	1,156,602,507.42	1,045,274,595.17
建筑用线	733,930,019.58	587,342,842.90	762,261,286.36	627,686,455.71
特种电缆	1,109,370,699.74	981,045,164.38	759,119,196.60	662,584,388.31
装备用线	113,928,915.94	97,068,049.23	90,687,514.02	73,714,477.56
数据电缆	13,173,156.24	8,128,227.60	13,285,949.49	8,471,341.98
架空线	400,073,621.49	377,294,811.90	280,200,975.91	276,350,046.53
铜杆	255,922,449.48	252,267,888.49	390,223,126.68	387,998,854.86
其他	17,682,377.57	13,297,689.43	10,710,530.20	9,373,157.56
合计	3,735,572,283.13	3,305,010,413.21	3,463,091,086.68	3,091,453,317.68

(4) 主营业务（分地区）

单位：元

地区名称	本期发生额		上期发生额	
	营业收入	营业成本	营业收入	营业成本
华东地区	2,779,481,303.74	2,438,451,209.28	2,596,060,588.71	2,282,405,771.66
东北地区	212,817,695.71	195,985,963.79	37,999,226.91	37,075,740.56
华北地区	313,048,878.81	278,283,245.13	318,811,776.43	297,618,166.23
华南地区	120,050,253.47	116,884,099.50	293,183,005.02	277,233,314.12
中西部地区	310,174,151.40	275,405,895.51	217,036,489.61	197,120,325.11
合计	3,735,572,283.13	3,305,010,413.21	3,463,091,086.68	3,091,453,317.68

(5) 公司前五名客户的营业收入情况

单位：元

客户名称	主营业务收入	占公司全部营业收入的比例(%)
福建省电力有限公司福州电业局	83,843,994.87	2.21%
内蒙古电力（集团）有限责任公司内蒙古超高压供电局	81,596,943.15	2.16%
福州昇泰机电设备有限公司	73,074,676.74	1.93%
福州鼎力太阳电线电缆有限公司	68,116,981.46	1.8%
福州航宇太阳电缆有限公司	66,802,715.28	1.76%
合计	373,435,311.50	9.86%

38、营业税金及附加

单位：元

项目	本期发生额	上期发生额	计缴标准
营业税	44,647.45	37,915.11	5%
城市维护建设税	5,926,845.72	2,372,973.09	7%
教育费附加	4,335,439.47	1,695,009.73	5%
合计	10,306,932.64	4,105,897.93	--

39、销售费用

单位：元

项目	本期发生额	上期发生额
运杂费	64,986,620.61	49,976,079.83
职工薪酬	14,194,095.71	10,168,190.04
投标费用	6,617,110.78	4,864,909.95
差旅费	4,442,269.42	4,213,677.96
代理费	4,009,251.00	5,448,832.34
广告费	2,564,573.29	5,866,317.80
业务招待费	2,256,033.76	2,528,234.14
办公费	1,674,858.06	2,118,914.22
租赁费	407,931.80	463,688.60
其他	556,773.37	653,192.93
合计	101,709,517.80	86,302,037.81

40、管理费用

单位：元

项目	本期发生额	上期发生额
职工薪酬	35,347,454.00	25,773,696.09
税金	9,749,841.51	8,474,970.40
技术开发费	7,640,554.47	14,044,328.94
折旧费	5,478,356.35	4,916,084.71
业务招待费	5,039,213.72	4,208,324.00
专项服务费	3,530,681.72	2,970,837.55
宣传费	3,322,499.85	3,742,948.33
办公费	2,497,343.82	4,583,571.02
差旅费	1,953,899.92	1,924,657.21
无形资产摊销	1,564,351.34	1,334,896.01

修理费	1,441,195.55	1,536,041.26
财产保险费	1,362,643.53	1,183,448.27
其他	3,778,930.76	2,341,502.42
合计	82,706,966.54	77,035,306.21

41、财务费用

单位：元

项目	本期发生额	上期发生额
利息支出	86,252,318.95	59,438,676.37
减：利息收入	-2,834,594.23	-4,588,422.11
汇总损失		
减：汇兑收益		
汇兑净损失		
银行手续费	793,054.54	767,427.83
其他	1,243,661.29	3,125,121.52
合计	85,454,440.55	58,742,803.61

42、公允价值变动收益

单位：元

产生公允价值变动收益的来源	本期发生额	上期发生额
交易性金融资产	-59,500.00	-2,375,000.00
合计	-59,500.00	-2,375,000.00

公允价值变动收益的说明

公允价值变动收益系公司进行套期保值而进行的铜铝期货交易所产生的浮动盈余。

43、投资收益

(1) 投资收益明细情况

单位：元

项目	本期发生额	上期发生额
权益法核算的长期股权投资收益	-415,003.06	149,534.25
持有可供出售金融资产等期间取得的投资收益	844,168.00	593,580.00
其他	-288,854.11	-4,447,770.37
合计	140,310.83	-3,704,656.12

(2) 按成本法核算的长期股权投资收益

单位：元

被投资单位	本期发生额	上期发生额	本期比上期增减变动的原因
-------	-------	-------	--------------

(3) 按权益法核算的长期股权投资收益

单位：元

被投资单位	本期发生额	上期发生额	本期比上期增减变动的原因
福建省南平市油缆加油站有限公司	-415,003.06	149,534.25	详见附注五、11
合计	-415,003.06	149,534.25	--

投资收益的说明，若投资收益汇回有重大限制的，应予以说明。若不存在此类重大限制，也应做出说明

44、资产减值损失

单位：元

项目	本期发生额	上期发生额
一、坏账损失	11,487,277.71	11,758,387.76
二、存货跌价损失	2,484,381.20	3,163,991.11
合计	13,971,658.91	14,922,378.87

45、营业外收入

(1) 营业外收入情况

单位：元

项目	本期发生额	上期发生额	计入当期非经常性损益的金额
非流动资产处置利得合计	235,315.23	340,254.77	235,315.23
其中：固定资产处置利得	235,315.23	340,254.77	235,315.23
政府补助	31,638,863.67	11,511,848.69	31,638,863.67
其他	1,466,151.95	1,076,904.90	1,466,151.95
合计	33,340,330.85	12,929,008.36	

(2) 政府补助明细

单位：元

项目	本期发生额	上期发生额	说明
与收益相关的政府补助			

财政物流经费项目补助	15,145,000.00	9,374,585.80	备注 1
地方留成部分税收返还	12,000,000.00		备注 2
增长点建设专项资金	1,000,000.00		备注 3
产值超亿奖	300,000.00	460,054.00	备注 4
经济专项资金补助	200,000.00		备注 5
丰水期优惠电量奖励款	548,300.00		备注 6
用电奖励资金	792,755.00		备注 7
产值增加奖励	280,800.00		备注 8
就业资金	55,800.00		备注 9
技能大师工作室补助经费	50,000.00	307,500.25	备注 10
科学技术奖	30,000.00		备注 11
工业新增长项目奖	16,500.00		备注 12
贴息补助		690,000.00	
与资产相关的政府补助			
基础设施建设项目	1,219,708.67	679,708.64	备注 13
合计	31,638,863.67	11,511,848.69	--

营业外收入说明

备注1：根据上杭县财政局督（转）办件处理意见报告单根据签订的协议给予运费补贴。

备注2：根据福建南平工业园区管理委员会《福建南平工业园区管理委员会关于核拨2012年补助款的通知》（南工管综【2012】69号），给予公司地方留成部分税收返还。

备注3：根据福建省财政厅《福建省财政厅关于下达2012年省级财源增长点减少专项资金的通知》（闽财（企）指【2012】104号），给予公司财源增长点减少专项资金补助。

备注4：根据中共上杭县委上杭县人民政府《关于印发<上杭县进一步促进工业企业发展的若干意见>的通知》（杭委[2011]83号），给予公司产值破亿元奖励。

备注5：根据龙岩市经贸委《关于组织申报2011年福建省节能循环经济财政奖励项目的通知》（龙经贸技术资源[2011]33号），给予公司经济专项资金补助。

备注6：根据上杭县人民政府办公室《上杭县人民政府办公室关于兑现2010年规模以上工业企业新增产值优惠电量和丰水期用电优惠金额的通知》（杭政办[2012]74号），给予公司2010年丰水期优惠电量奖励款。

备注7：根据南平市经济贸易委员会 南平市财政局《南平市经济贸易委员会 南平市财政局关于下达2012年6月份符合条件企业扩大先进生产能力用电奖励资金的通知》（南经贸运行【2012】267号）、南平市经济贸易委员会 南平市财政局《南平市经济贸易委员会 南平市财

政局关于下达2012年7月份符合条件企业扩大先进生产能力用电奖励资金的通知》（南经贸运行【2012】306号）、南平市经济贸易委员会 南平市财政局《南平市经济贸易委员会 南平市财政局关于下达2012年8月份符合条件企业扩大先进生产能力用电奖励资金的通知》（南经贸运行【2012】351号）、南平市经济贸易委员会 南平市财政局《南平市经济贸易委员会 南平市财政局关于下达2012年9月份符合条件企业扩大先进生产能力用电奖励资金的通知》（南经贸运行【2012】384号），给予公司用电奖励金。

根据上杭县经济贸易局《关于转发龙岩市经贸委转发<省经贸委、省财政厅关于对符合条件企业扩大先进生产能力实施用电奖励措施的通知>的通知》（杭经贸[2012]146号），给予公司扩大先进生产力实施用电奖励84,650元。根据龙岩市财政局 龙岩市经济贸易委员会《龙岩市财政局 龙岩市经贸委 关于下达省2012年9月份符合条件企业扩大先进生产能力用电奖励资金的通知》（龙财（企）指[2012]44号），给予公司用电奖励117,500元；根据龙岩市财政局 龙岩市经济贸易委员会《龙岩市财政局 龙岩市经贸委 关于下达省2012年9月份符合条件企业扩大先进生产能力用电奖励资金的通知》（龙财（企）指[2012]44号），给予公司用电奖励44,480元。

备注8：根据上杭县人民政府办公室《上杭县人民政府办公室关于兑现2010年规模以上工业企业新增产值优惠电量和丰水期用电优惠金额的通知》（杭政办[2012]74号），给予产值增加奖励。

备注9：根据南平市劳动保障局 南平市财政局《关于转发福建省人力资源和社会保障厅 福建省财政厅<关于建立职业培训资金直补用人单位机制等有关问题的通知>的通知》（南劳社[2010]综164号），给予公司就业资金。

备注10：根据南平市财政局 南平市人力资源和社会保障局《关于下达2011年技能大师工作室补助经费的通知》（南财（社）指【2011】84号），给予公司技能大师工作室补助经费。

备注11：根据南平市人民政府《南平市人民政府关于颁发2010年度南平市科学技术奖的决定》（南政综【2012】12号），给予公司科学技术奖。

备注12：根据龙岩市财政局 龙岩市经济贸易委员会《龙岩市财政局 龙岩市经贸委 关于下达上半年重点工业新增长点的项目市级财政奖励资金的通知》（龙财（企）指[2012]34号），给予公司工业新增长项目奖。

备注13：根据上杭县财政局《关于下拨福建上杭县闽粤铜业有限公司“三通一平”基础设施建设补助资金的通知》（杭财建[2009]26号），子公司福建上杭太阳铜业有限公司获得“三

通一平”基础设施建设专项补助资金2,794,172.90元，该补助资金在该公司基础设施建设完成后按固定资产使用年限进行分期确认，本期确认139,708.64元；根据南平市发展和改革委员会、南平市经济贸易委员会《南平市发展和改革委员会南平市经济贸易委员会关于转下达重点产业振兴和技术改造（第一批）2009年第二批新增中央预算内投资计划的通知》（南发改[2009]工业11号）。公司在建“500KV超高压交联电缆项目”获得新增中央预算内投资专项资金（国家补助资金）1,080万元。该补助资金在“500KV超高压交联电缆项目”建成并投入运营后按照固定资产使用年限进行分期确认，本期确认1,080,000.00元。

46、营业外支出

单位：元

项目	本期发生额	上期发生额	计入当期非经常性损益的金额
非流动资产处置损失合计	24,849.83	20,246.75	24,849.83
其中：固定资产处置损失	24,849.83	20,246.75	24,849.83
对外捐赠	205,000.00	480,000.00	205,000.00
非公益性捐赠	1,408,050.00	226,800.00	1,408,050.00
其他	602,185.19	279,062.63	602,185.19
合计	2,240,085.02	1,006,109.38	2,240,085.02

47、所得税费用

单位：元

项目	本期发生额	上期发生额
按税法及相关规定计算的当期所得税	51,107,689.34	27,524,278.95
递延所得税调整	-6,609,402.75	-4,205,388.54
合计	44,498,286.59	23,318,890.41

48、基本每股收益和稀释每股收益的计算过程

基本每股收益=归属于公司普通股股东的净利润或扣除非经常性损益后归属于普通股股东的净利润÷发行在外的普通股加权平均数

稀释每股收益=(归属于母公司普通股股东的净利润扣除非经常性损益后归属于普通股股东的净利润 +与稀释潜在普通股相关的股利和利息+因稀释性潜在普通股转换引起的收益或费用上的变化) / (当期外发普通股的加权平均数+所有稀释性潜在普通股转换成普通股时的

加权平均数)

49、其他综合收益

单位：元

项目	本期发生额	上期发生额
1.可供出售金融资产产生的利得（损失）金额	9,754,888.00	-2,786,472.00
减：可供出售金融资产产生的所得税影响	4,881,048.69	-417,970.80
小计	4,873,839.31	-2,368,501.20
合计	4,873,839.31	-2,368,501.20

其他综合收益说明

50、现金流量表附注

(1) 收到的其他与经营活动有关的现金

单位：元

项目	金额
往来款项	9,476,881.20
专项拨款	30,819,155.00
其他	3,486,948.68
合计	43,782,984.88

收到的其他与经营活动有关的现金说明

(2) 支付的其他与经营活动有关的现金

单位：元

项目	金额
付现费用	50,847,119.37
往来款项	83,116,953.06
其他	12,068,466.74
合计	146,032,539.17

支付的其他与经营活动有关的现金说明

(3) 收到的其他与投资活动有关的现金

单位：元

项目	金额
合计	0.00

收到的其他与投资活动有关的现金说明

(4) 支付的其他与投资活动有关的现金

单位：元

项目	金额
----	----

支付的其他与投资活动有关的现金说明

(5) 收到的其他与筹资活动有关的现金

单位：元

项目	金额
----	----

收到的其他与筹资活动有关的现金说明

(6) 支付的其他与筹资活动有关的现金

单位：元

项目	金额
合计	0.00

支付的其他与筹资活动有关的现金说明

51、现金流量表补充资料

(1) 现金流量表补充资料

单位：元

补充资料	本期金额	上期金额
1. 将净利润调节为经营活动现金流量：	--	--
净利润	137,974,117.15	129,366,779.06
加：资产减值准备	10,880,542.23	14,922,378.87
固定资产折旧、油气资产折耗、生产性生物资产折旧	43,017,915.47	28,676,067.81
无形资产摊销	1,564,351.34	1,334,896.01
长期待摊费用摊销	325,294.56	325,294.56
处置固定资产、无形资产和其他长期资产的损失（收益以“-”号填列）	-210,465.40	-320,008.02
公允价值变动损失（收益以“-”号填列）	59,500.00	2,375,000.00
财务费用（收益以“-”号填列）	76,226,029.68	62,562,899.89

投资损失（收益以“-”号填列）	-536,771.25	1,565,299.46
递延所得税资产减少（增加以“-”号填列）	-6,609,402.75	-3,844,713.54
递延所得税负债增加（减少以“-”号填列）		-360,675.00
存货的减少（增加以“-”号填列）	52,810,454.25	-97,329,137.77
经营性应收项目的减少（增加以“-”号填列）	-38,350,035.16	-276,946,313.78
经营性应付项目的增加（减少以“-”号填列）	-21,074,858.05	89,851,844.43
其他		-823,577.34
经营活动产生的现金流量净额	256,076,672.07	-48,643,965.36
2. 不涉及现金收支的重大投资和筹资活动：	--	--
3. 现金及现金等价物净变动情况：	--	--
现金的期末余额	247,725,181.55	311,516,635.47
减：现金的期初余额	311,516,635.47	369,750,769.45
现金及现金等价物净增加额	-63,791,453.92	-58,234,133.98

（2）本报告期取得或处置子公司及其他营业单位的相关信息

单位：元

补充资料	本期发生额	上期发生额
一、取得子公司及其他营业单位的有关信息：	--	--
减：子公司及其他营业单位持有的现金和现金等价物		5,198,074.74
4. 取得子公司的净资产		3,569,419.75
流动资产		27,475,684.66
非流动资产		3,138,506.32
流动负债		27,044,771.23
二、处置子公司及其他营业单位的有关信息：	--	--

（3）现金和现金等价物的构成

单位：元

项目	期末数	期初数
一、现金	247,725,181.55	311,516,635.47
其中：库存现金	127,560.17	223,477.88
可随时用于支付的银行存款	215,749,437.89	272,244,554.62
可随时用于支付的其他货币资金	31,848,183.49	39,048,602.97
三、期末现金及现金等价物余额	247,725,181.55	311,516,635.47

现金流量表补充资料的说明：截止 2012 年 12 月 31 日，其他货币资金余额中到期日在三个月以上的汇票、保函、信用证保证金合计为 48,219,666.67 元，不作为现金及现金等价物

52、所有者权益变动表项目注释\

说明对上年年末余额进行调整的“其他”项目名称及调整金额、由同一控制下企业合并产生的追溯调整等事项

八、资产证券化业务的会计处理

1、说明资产证券化业务的主要交易安排及其会计处理、破产隔离条款

2、公司不具有控制权但实质上承担其风险的特殊目的主体情况

单位：元

名称	期末资产总额	期末负债总额	期末净资产	本期营业收入	本期净利润	备注
----	--------	--------	-------	--------	-------	----

九、关联方及关联交易

1、本企业的母公司情况

单位：元

母公司名称	关联关系	企业类型	注册地	法定代表人	业务性质	注册资本	母公司对本企业的持股比例 (%)	母公司对本企业的表决权比例 (%)	本企业最终控制方	组织机构代码
福州太顺实业有限公司	实际控制人	有限公司 (台港澳合资)	福建福州	刘秀萍	生产开发软件产品	美元 3,800,000 元	22.25%	22.25%	李云孝先生、刘秀萍女士、李文亮先生	74166514-9

本企业的母公司情况的说明

备注1：公司与实际控制人之间的股权及控制关系

公司的实际控制人为：李云孝先生、刘秀萍女士、李文亮先生

其中：刘秀萍女士、李文亮先生通过福州太顺实业有限公司持有公司的股本为67,091,436股，持有公司的股权比例为22.25%。李云孝先生系公司的董事长兼总裁，李云孝先生与刘秀萍女士系配偶关系，李文亮先生系李云孝先生与刘秀萍女士之子。

备注2：福州太顺实业有限公司经福州市鼓楼区对外经济贸易局以鼓外（2002）127号文件批准，福建省人民政府于2002年8月16日颁发闽榕外资字（2002）0147号批准证书，于2002

年9月6日由福州市工商行政管理局颁发企独闽榕总字第005864号《企业法人营业执照》。公司法定代表人：刘秀萍。公司的注册资本为3,800,000.00美元，系由刘秀萍女士及李文亮先生分别投资2,280,000.00美元及1,520,000.00美元成立，持股比例分别为60%、40%。公司的经营范围为：生产、开发软件产品（涉及审批许可项目的，只允许在审批许可的范围和有效期限内从事生产经营）。

2、本企业的子公司情况

单位：元

子公司全称	子公司类型	企业类型	注册地	法定代表人	业务性质	注册资本	持股比例 (%)	表决权比例 (%)	组织机构代码
福州太阳电缆有限公司		有限责任	福建福清	林芳	电线电缆制造	人民币 30,000,000 元	100%	100%	77601579-5
福建上杭太阳铜业有限公司	控股子公司	有限责任	福建上杭	李云孝	连铸连轧低氧铜杆制造销售	人民币 50,000,000 元	51%	51%	78692552-2
太阳电缆(包头)有限公司		有限责任	内蒙古包头	李云孝	电线电缆制造	人民币 250,000,000 元	100%	100%	55547477-9
包头市太阳满都拉电缆有限公司	控股子公司	有限责任	内蒙古包头	李云孝	电线电缆制造	人民币 100,000,000 元	90.34%	90.34%	11442154-0

3、本企业的合营和联营企业情况

单位：元

被投资单位名称	企业类型	注册地	法定代表人	业务性质	注册资本	本企业持股比例 (%)	本企业在被投资单位表决权比例 (%)	关联关系	组织机构代码
一、合营企业									
福建省南平市油缆加油站有限公司	有限责任	福建南平	黄祥光	成品油买卖	人民币 1,200,000 元	50%	50%	合营企业	75139102-2
二、联营企业									

4、本企业的其他关联方情况

其他关联方名称	与本公司关系	组织机构代码
厦门象屿集团有限公司	对公司存在重大影响的投资方	26015919-X
福建和盛高科技产业有限公司	对公司存在重大影响的投资方所属的控股子公司	76170948-7
厦门象屿港湾开发建设有限公司	对公司存在重大影响的投资方所属的控股子公司	77603164-8
福建亿力锅炉有限公司	对公司存在重大影响的投资方所属的合营企业	72644150-X

本企业的其他关联方情况的说明

5、关联方交易

(1) 采购商品、接受劳务情况表

单位：元

关联方	关联交易内容	关联交易定价方式及决策程序	本期发生额		上期发生额	
			金额	占同类交易金额的比例(%)	金额	占同类交易金额的比例(%)

出售商品、提供劳务情况表

单位：元

关联方	关联交易内容	关联交易定价方式及决策程序	本期发生额		上期发生额	
			金额	占同类交易金额的比例(%)	金额	占同类交易金额的比例(%)
厦门象屿港湾开发建设有限公司	销售产品	市场价			1,582,242.53	0.05%
福建和盛高科技产业有限公司	销售产品	市场价	1,911,940.01	0.05%	2,059,212.73	0.06%
厦门象屿集团有限公司	销售产品	市场价			394,210.85	0.01%
福建亿力锅炉有限公司	销售产品	市场价			17,094.02	0%
合计			1,911,940.01	0.05%	4,052,760.13	0.12%

(2) 关联租赁情况

公司出租情况表

单位：元

出租方名称	承租方名称	租赁资产种类	租赁起始日	租赁终止日	租赁收益定价依据	本报告期确认的租赁收益
-------	-------	--------	-------	-------	----------	-------------

公司承租情况表

单位：元

出租方名称	承租方名称	租赁资产种类	租赁起始日	租赁终止日	租赁费定价依据	本报告期确认的租赁费
福州太顺实业有限公司	福州太阳电缆有限公司	房产	2012年01月01日	2012年12月31日	详见备注	532,775.61

关联租赁情况说明

备注：2012年1月8日，公司下属子公司福建科鹏电子有限公司（已更名为福州太阳电缆有限公司）同福州太顺实业有限公司约定：租赁福州太顺实业有限公司拥有的位于福清市宏路镇棋山村27幢的厂房、配套设施及宿舍，租期为2012年1月1日至2012年12月31日，其中2012年1月1日至2012年3月31日租赁建筑面积为4140.87平方米，月租金46571.31元；2012年4月1日至2012年12月31日租赁建筑面积为3921.9平方米，月租金43673.52元；本年度房租共532,775.61元。截止资产负债表日，该公司尚有131,020.56元租金未支付。

(3) 关联担保情况

单位：元

担保方	被担保方	担保金额	担保起始日	担保到期日	担保是否已经履行完毕
福建南平太阳电缆股份有限公司	包头市太阳满都拉电缆有限公司	200,000,000.00	2012年01月01日	2013年06月30日	否

关联担保情况说明

2012年度，公司为控股公司包头市太阳满都拉电缆有限公司在2012年1月1日至2013年6月30日期间与银行等金融机构签署的授信额度协议、借款协议等融资协议项下的债务提供担保，公司担保的债权本金余额最高不超过人民币20,000万元（含人民币20,000万元）担保的形式为连带责任保证，包头市太阳满都拉电缆有限公司提供了反担保，截止资产负债表日，担保余额为0。

(4) 关联方资金拆借

单位：元

关联方	拆借金额	起始日	到期日	说明
-----	------	-----	-----	----

拆入
拆出

(5) 关联方资产转让、债务重组情况

单位：元

关联方	关联交易类型	关联交易内容	关联交易定价原则	本期发生额		上期发生额	
				金额	占同类交易金额的比例(%)	金额	占同类交易金额的比例(%)

(6) 其他关联交易

6、关联方应收应付款项

上市公司应收关联方款项

单位：元

项目名称	关联方	期末		期初	
		账面余额	坏账准备	账面余额	坏账准备
应收账款	厦门象屿港湾开发建设有限公司	351,223.76	34,199.17	1,851,223.76	92,561.19
应收账款	福建和盛高科技产业有限公司	314,289.56	3,431.21	474,405.61	2,372.03
应收账款	厦门象屿集团有限公司	23,061.70	2,306.17	461,226.70	20,818.19
合计		688,575.02	39,936.55	2,786,856.07	115,751.41

上市公司应付关联方款项

单位：元

项目名称	关联方	期末金额	期初金额
应付账款	福建省南平市油缆加油站有限公司	0.04	0.04
其他应付款	福州太顺实业有限公司	131,020.56	261,654.06

十、股份支付

1、股份支付总体情况

单位：元

股份支付情况的说明

2、以权益结算的股份支付情况

单位：元

以权益结算的股份支付的说明

3、以现金结算的股份支付情况

单位：元

以现金结算的股份支付的说明

4、以股份支付服务情况

单位：元

5、股份支付的修改、终止情况

十一、或有事项

1、未决诉讼或仲裁形成的或有负债及其财务影响

截止资产负债表日，公司无因未决诉讼仲裁形成的或有负债。

2、为其他单位提供债务担保形成的或有负债及其财务影响

2012年度，公司为控股公司包头市太阳满都拉电缆有限公司在2012年1月1日至2013年6月30日期间与银行等金融机构签署的授信额度协议、借款协议等融资协议项下的债务提供担保，公司担保的债权本金余额最高不超过人民币20,000万元（含人民币20,000万元）担保的形式为连带责任保证，包头市太阳满都拉电缆有限公司提供了反担保，截止资产负债表日，担保余额为0。

其他或有负债及其财务影响

除上述事项外，公司不存在需要披露的其他或有事项。

十二、承诺事项

1、重大承诺事项

2、前期承诺履行情况

十三、资产负债表日后事项

1、重要的资产负债表日后事项说明

单位：元

项目	内容	对财务状况和经营成果的影响数	无法估计影响数的原因

2、资产负债表日后利润分配情况说明

单位：元

拟分配的利润或股利	105,826,500.00
经审议批准宣告发放的利润或股利	105,826,500.00

3、其他资产负债表日后事项说明

十四、其他重要事项

1、非货币性资产交换

本报告期无非货币性资产交换。

2、债务重组

3、企业合并

4、租赁

5、期末发行在外的、可转换为股份的金融工具

6、以公允价值计量的资产和负债

单位：元

项目	期初金额	本期公允价值变动损益	计入权益的累计公允价值变动	本期计提的减值	期末金额
金融资产					
2.衍生金融资产	1,098,600.00	-59,500.00			665,280.00

3.可供出售金融资产	29,333,928.00	9,754,888.00	34,178,154.82		39,088,816.00
金融资产小计	30,432,528.00	9,695,388.00	34,178,154.82		39,754,096.00
上述合计	30,432,528.00	9,695,388.00	34,178,154.82		39,754,096.00
金融负债	0.00	0.00	0.00		0.00

7、外币金融资产和外币金融负债

单位：元

项目	期初金额	本期公允价值变动损益	计入权益的累计公允价值变动	本期计提的减值	期末金额
金融资产					
金融资产小计	0.00	0.00	0.00	0.00	0.00
金融负债	0.00	0.00	0.00	0.00	0.00

8、年金计划主要内容及重大变化

9、其他

十五、母公司财务报表主要项目注释

1、应收账款

(1) 应收账款

单位：元

种类	期末数				期初数			
	账面余额		坏账准备		账面余额		坏账准备	
	金额	比例 (%)	金额	比例 (%)	金额	比例 (%)	金额	比例 (%)
按组合计提坏账准备的应收账款								
按账龄组合计提坏账准备的应收账款	580,686,996.28	99.71 %	31,152,883.87	5.36%	535,112,473.73	99.68%	20,845,667.99	3.9%
组合小计	580,686,996.28	99.71 %	31,152,883.87	5.36%	535,112,473.73	99.68%	20,845,667.99	3.9%
单项金额虽不重大但单项计提坏账准备的应收账款	1,715,400.00	0.29%	1,715,400.00	100%	1,715,400.00	0.32%	1,715,400.00	100%
合计	582,402,396.28	--	32,868,283.87	--	536,827,873.73	--	22,561,067.99	--

应收账款种类的说明

期末单项金额重大并单项计提坏账准备的应收账款

适用 不适用

组合中，采用账龄分析法计提坏账准备的应收账款

适用 不适用

单位：元

账龄	期末数			期初数		
	账面余额		坏账准备	账面余额		坏账准备
	金额	比例 (%)		金额	比例 (%)	
1 年以内						
其中：	--	--	--	--	--	--
60 天以内 (含 60 天)	220,756,363.18	37.9%	1,103,781.81	0.50	255,531,812.55	47.60%
60 天至 1 年 (含 1 年)	290,982,356.02	49.96%	14,549,117.81	5.00	226,834,716.69	42.26%
1 年以内小计	511,738,719.20	87.86%	15,652,899.62	482,366,529.24	89.86%	12,619,394.89
1 至 2 年	36,012,204.60	6.18%	3,601,220.46	40,823,975.87	7.6%	4,082,397.59
2 至 3 年	24,435,067.13	4.2%	7,330,520.14	10,337,929.99	1.93%	3,101,379.00
3 年以上	8,501,005.35	1.46%	4,568,243.65	1,584,038.63	0.29%	1,042,496.51
3 至 4 年	7,788,744.70	1.34%	3,894,372.35	922,447.98	0.17%	461,223.99
4 至 5 年	191,946.76	0.03%	153,557.41	401,590.65	0.07%	321,272.52
5 年以上	520,313.89	0.09%	520,313.89	260,000.00	0.05%	260,000.00
合计	580,686,996.28	--	31,152,883.87	535,112,473.73	--	20,845,667.99

组合中，采用余额百分比法计提坏账准备的应收账款

适用 不适用

组合中，采用其他方法计提坏账准备的应收账款

适用 不适用

期末单项金额虽不重大但单项计提坏账准备的应收账款

适用 不适用

单位：元

应收账款内容	账面余额	坏账准备	计提比例 (%)	计提理由
济宁瀚博新能源有限公司	1,715,400.00	1,715,400.00	100%	涉及票据诉讼，收回可能性较小，故全额计提坏账准备

合计	1,715,400.00	1,715,400.00	--	--
----	--------------	--------------	----	----

(2) 本报告期实际核销的应收账款情况

单位：元

单位名称	应收账款性质	核销时间	核销金额	核销原因	是否因关联交易产生
温州市城市中心区建设指挥部_营销公司温州办事处	货款	2012年12月31日	979.41	价格结算争议,协商销账处理	否
信义环保特种玻璃(江门)有限公司	货款	2012年12月31日	2,527.07	数量结算争议,协商销账处理	否
合计	--	--	3,506.48	--	--

应收账款核销说明

(3) 本报告期应收账款中持有公司 5% (含 5%) 以上表决权股份的股东单位情况

单位：元

单位名称	期末数		期初数	
	账面余额	计提坏账金额	账面余额	计提坏账金额
厦门象屿集团有限公司	23,061.70	2,306.17	461,226.70	20,818.19
合计	23,061.70	2,306.17	461,226.70	20,818.19

(4) 金额较大的其他的应收账款的性质或内容

(5) 应收账款中金额前五名单位情况

单位：元

单位名称	与本公司关系	金额	年限	占应收账款总额的比例 (%)
唐山东海钢铁集团有限公司	客户	23,017,862.09	1年以内	3.95%
腾龙芳烃(漳州)有限公司	客户	18,264,054.54	1年以内	3.14%
长乐市航电物资供应有限公司	客户	16,161,826.10	1年以内	2.78%
福建省电力有限公司	客户	23,844,253.55	1年以内	4.09%
福州电业工程有限公司	客户	16,134,476.90	1年以内	2.77%
合计	--	97,422,473.18	--	16.73%

(6) 应收关联方账款情况

单位：元

单位名称	与本公司关系	金额	占应收账款总额的比例(%)
福建和盛高科技产业有限公司	对公司存在重大影响的投资方所属的控股子公司	314,289.56	0.05%
厦门象屿港湾开发建设有限公司	对公司存在重大影响的投资方所属的控股子公司	351,223.76	0.06%
合计	--	665,513.32	0.11%

(7)

不符合终止确认条件的应收账款的转移金额为 0.00 元。

2、其他应收款

(1) 其他应收款

单位：元

种类	期末数				期初数			
	账面余额		坏账准备		账面余额		坏账准备	
	金额	比例(%)	金额	比例(%)	金额	比例(%)	金额	比例(%)
按组合计提坏账准备的其他应收款								
按账龄组合计提坏账准备的其他应收款	22,729,870.68	100%	2,508,187.42	11.03%	33,544,446.78	100%	5,024,466.46	14.98%
组合小计	22,729,870.68	100%	2,508,187.42	11.03%	33,544,446.78	100%	5,024,466.46	14.98%
合计	22,729,870.68	--	2,508,187.42	--	33,544,446.78	--	5,024,466.46	--

其他应收款种类的说明

期末单项金额重大并单项计提坏账准备的其他应收款

适用 不适用

组合中，采用账龄分析法计提坏账准备的其他应收款

适用 不适用

单位：元

账龄	期末数			期初数		
	账面余额		坏账准备	账面余额		坏账准备
	金额	比例		金额	比例	

		(%)			(%)	
1 年以内						
其中:	--	--	--	--	--	--
1 年以内小计	15,434,502.99	67.9%	771,725.15	23,400,056.86	69.76%	1,170,002.85
1 至 2 年	5,204,422.66	22.9%	520,442.27	2,534,819.90	7.56%	253,481.99
2 至 3 年	501,112.23	2.2%	150,333.67	1,912,424.29	5.7%	573,727.29
3 年以上	1,589,832.80	7%	1,065,686.33	5,697,145.73	16.98%	3,027,254.33
3 至 4 年	956,771.24	4.21%	478,385.62	5,242,448.41	15.63%	2,621,224.21
4 至 5 年	228,804.24	1.01%	183,043.39	243,336.00	0.72%	194,668.80
5 年以上	404,257.32	1.78%	404,257.32	211,361.32	0.63%	211,361.32
合计	22,729,870.68	--	2,508,187.42	33,544,446.78	--	5,024,466.46

组合中，采用余额百分比法计提坏账准备的其他应收款

适用 不适用

组合中，采用其他方法计提坏账准备的其他应收款

适用 不适用

期末单项金额虽不重大但单项计提坏账准备的其他应收款

适用 不适用

(2) 本报告期实际核销的其他应收款情况

单位：元

单位名称	其他应收款性质	核销时间	核销金额	核销原因	是否因关联交易产生
温州市城市中心区建设指挥部	投标保证金	2012 年 12 月 31 日	31,492.24	价格结算争议，协商销账处理	否
合计	--	--	31,492.24	--	--

其他应收款核销说明

(3) 本报告期其他应收款中持有公司 5%（含 5%）以上表决权股份的股东单位情况

单位：元

单位名称	期末数		期初数	
	账面余额	计提坏账金额	账面余额	计提坏账金额

(4) 金额较大的其他应收款的性质或内容

(5) 其他应收款金额前五名单位情况

单位：元

单位名称	与本公司关系	金额	年限	占其他应收款总额的比例(%)
福建省兴闽咨询有限公司	投标保证金	8,620,000.00	2 年以内	37.92%
青海盐湖镁业有限公司	投标保证金	1,152,065.16	1 年以内	5.07%
中铁十四局集团电气化工程有限公司南京长江隧道机电安装工程	投标保证金	863,346.01	3-4 年	3.8%
浙江浙电工程招标咨询有限公司	投标保证金	600,000.00	1 年以内	2.64%
国网国际招标有限公司	投标保证金	500,000.00	1 年以内	2.2%
合计	--	11,735,411.17	--	51.63%

(6) 其他应收关联方账款情况

单位：元

单位名称	与本公司关系	金额	占其他应收款总额的比例(%)
包头市太阳满都拉电缆有限公司	控股子公司	163,388.57	0.72%
合计	--	163,388.57	0.72%

3、长期股权投资

单位：元

被投资单位	核算方法	投资成本	期初余额	增减变动	期末余额	在被投资单位持股比例(%)	在被投资单位表决权比例(%)	在被投资单位持股比例与表决权比例不一致的说明	减值准备	本期计提减值准备	本期现金红利
上海经济区电缆联合公司	成本法	100,000.00	100,000.00		100,000.00	4.4%	4.4%				
南平市投资担保中心	成本法	2,000,000.00	2,000,000.00		2,000,000.00	3.92%	3.92%				
福州太阳电缆有限公司	成本法	29,996,413.91	2,196,413.91	27,800,000.00	29,996,413.91	100%	100%				
福建省南	权益法	1,642,000	2,329,378	-543,688.	1,785,689	50%	50%				128,685.5

平市油缆 加油站有 限公司		.00	.51	62	.89						6
太阳电缆 (包头) 有限公司	成本法	250,000,0 00.00	200,000,0 00.00	50,000,00 0.00	250,000,0 00.00	100%	100%				
福建上杭 太阳铜业 有限公司	成本法	25,565,38 6.06	25,565,38 6.06		25,565,38 6.06	51%	51%				4,590,000 .00
合计	--	309,303,7 99.97	232,191,1 78.48	77,256,31 1.38	309,447,4 89.86	--	--	--			4,718,685 .56

长期股权投资的说明

备注1：公司本期累计增资太阳电缆（包头）有限公司人民币50,000,000.00元，其中：2012年3月2日增资20,000,000.00元、2012年4月10日增资10,000,000.00元、2012年5月24日增资20,000,000.00元，上述增资已经包头华欣联合会计师事务所审验，并分别出具包华欣会所验[2012]第60号、包华欣会所验[2012]第93号、包华欣会所验[2012]第132号验资报告予以验证。

备注2：公司于2012年4月12日增资福州太阳电缆有限公司（原名：福建科鹏电子有限公司）人民币27,800,000.00元，已经福州宏友有限责任会计师事务所审验，并出具榕宏友验字（2012）第030号验资报告予以验证。

4、营业收入和营业成本

（1）营业收入

单位：元

项目	本期发生额	上期发生额
主营业务收入	3,270,478,751.12	3,017,039,125.85
其他业务收入	134,565,163.14	82,154,880.65
合计	3,405,043,914.26	3,099,194,006.50
营业成本	3,012,146,578.52	2,733,765,140.69

（2）主营业务（分行业）

单位：元

行业名称	本期发生额		上期发生额	
	营业收入	营业成本	营业收入	营业成本
电线电缆	3,270,478,751.12	2,891,336,040.08	3,017,039,125.85	2,665,292,789.12

合计	3,270,478,751.12	2,891,336,040.08	3,017,039,125.85	2,665,292,789.12
----	------------------	------------------	------------------	------------------

(3) 主营业务（分产品）

单位：元

产品名称	本期发生额		上期发生额	
	营业收入	营业成本	营业收入	营业成本
电力电缆	1,074,001,885.09	982,349,202.05	1,154,914,959.48	1,049,314,079.49
建筑用线	731,392,918.60	590,629,995.35	760,519,942.47	629,852,688.60
特种电缆	1,108,949,740.43	990,434,165.04	757,459,740.96	664,646,346.14
装备用线	113,907,728.37	98,238,470.83	78,945,036.52	63,755,677.39
数据电缆	13,176,199.74	8,241,290.84	13,284,707.99	8,531,885.70
架空线	222,988,772.72	217,278,301.60	241,206,708.23	239,769,497.75
其他	6,061,506.17	4,164,614.37	10,708,030.20	9,422,614.05
合计	3,270,478,751.12	2,891,336,040.08	3,017,039,125.85	2,665,292,789.12

(4) 主营业务（分地区）

单位：元

地区名称	本期发生额		上期发生额	
	营业收入	营业成本	营业收入	营业成本
华东地区	2,585,638,834.85	2,279,635,440.81	2,350,055,429.37	2,052,673,290.84
东北地区	12,146,545.96	10,890,927.21	37,999,226.91	37,075,740.56
华北地区	322,722,700.99	287,957,067.31	276,445,882.59	257,080,039.50
华南地区	52,736,684.20	50,244,696.19	137,886,252.89	123,673,698.45
中西部地区	297,233,985.12	262,607,908.56	214,652,334.09	194,790,019.77
合计	3,270,478,751.12	2,891,336,040.08	3,017,039,125.85	2,665,292,789.12

(5) 公司前五名客户的营业收入情况

单位：元

客户名称	营业收入总额	占公司全部营业收入的比例(%)
福建省电力有限公司福州电业局	83,843,994.87	2.46%
福州昇泰机电设备有限公司	73,074,676.74	2.15%
福州鼎力太阳电线电缆有限公司	68,116,981.46	2%
福州航宇太阳电缆有限公司	66,802,715.28	1.96%

福州志同机电设备有限公司	64,617,914.50	1.9%
合计	356,456,282.85	10.47%

营业收入的说明

5、投资收益

(1) 投资收益明细

单位：元

项目	本期发生额	上期发生额
成本法核算的长期股权投资收益	4,590,000.00	5,413,965.40
权益法核算的长期股权投资收益	-415,003.06	149,534.25
处置长期股权投资产生的投资收益		143,987.88
持有可供出售金融资产等期间取得的投资收益	844,168.00	593,580.00
其他		-4,693,353.88
合计	5,019,164.94	1,607,713.65

(2) 按成本法核算的长期股权投资收益

单位：元

被投资单位	本期发生额	上期发生额	本期比上期增减变动的原因
福建上杭太阳铜业有限公司	4,590,000.00	5,413,965.40	现金分红
合计	4,590,000.00	5,413,965.40	--

(3) 按权益法核算的长期股权投资收益

单位：元

被投资单位	本期发生额	上期发生额	本期比上期增减变动的原因
福建省南平市油缆加油站有限公司	-415,003.06	149,534.25	详见附注五、11
合计	-415,003.06	149,534.25	--

6、现金流量表补充资料

单位：元

补充资料	本期金额	上期金额
1. 将净利润调节为经营活动现金流量：	--	--
净利润	124,073,900.05	130,145,697.80
加：资产减值准备	7,192,387.62	14,430,054.12

固定资产折旧、油气资产折耗、生产性生物资产折旧	32,958,858.23	22,309,468.11
无形资产摊销	1,492,306.52	1,256,651.19
长期待摊费用摊销	325,294.56	325,294.56
处置固定资产、无形资产和其他长期资产的损失（收益以“-”号填列）	-117,341.93	-321,619.70
公允价值变动损失（收益以“-”号填列）		2,404,500.00
财务费用（收益以“-”号填列）	73,179,285.88	54,900,316.05
投资损失（收益以“-”号填列）	-5,019,164.94	-2,061,841.37
递延所得税资产减少（增加以“-”号填列）	-5,303,689.52	-1,971,150.34
递延所得税负债增加（减少以“-”号填列）		-360,675.00
存货的减少（增加以“-”号填列）	50,903,165.57	-85,183,129.01
经营性应收项目的减少（增加以“-”号填列）	-30,869,820.87	-293,079,534.82
经营性应付项目的增加（减少以“-”号填列）	104,629,903.41	161,727,107.80
经营活动产生的现金流量净额	353,445,084.58	4,521,139.39
2. 不涉及现金收支的重大投资和筹资活动：	--	--
3. 现金及现金等价物净变动情况：	--	--

十六、补充资料

1、净资产收益率及每股收益

单位：元

报告期利润	加权平均净资产收益率 (%)	每股收益	
		基本每股收益	稀释每股收益
归属于公司普通股股东的净利润	11.41%	0.4146	0.4146
扣除非经常性损益后归属于公司普通股股东的净利润	9.87%	0.3585	0.3585

2、公司主要会计报表项目的异常情况及原因的说明

报表项目	与上期增减变动	原因
交易性金融资产	-39.44%	主要是用于套期的资金减少所致
应收票据	-35.47%	主要是将收到的票据进行背书所致
预付款项	-51.74%	主要是由于预付材料款减少所致
可供出售金融资产	33.25%	持有的兴业银行及兴业证券股票二级市场价格上升
固定资产	44.92%	本期在建工程转固定资产及采购的机器设备安装完毕结转增加
长期待摊费用	-92.57%	主要是本期摊销减少及一年内到期的余额转为一年内到期的非流动资产所致

递延所得税资产	41.75%	主要是由于本期母公司执行25%所得税税率及资产减值准备增加所致
其他非流动资产	-62.87%	募投项目完工, 预付设备工程款减少所致
应付票据	-100.00%	主要是支付了到期的银行承兑汇票
应交税费	2355.65%	主要是由于增值税缴纳额增加所致
应付利息	70.39%	因银行借款增加所致
一年内到期的非流动负债	-100.00%	偿还了一年内到期的长期借款
营业税金及附加	151.03%	主要系本期增值税增加导致
财务费用	45.47%	因银行借款规模的增长和利率的提高所致
公允价值变动收益	97.49%	因进行铜铝期货交易产生的浮动盈余增加
投资收益	103.79%	主要因期货套期保值非完全有效性部分损失减少所致
营业外收入	157.87%	主要是控股子公司福建上杭太阳铜业有限公司收到运费补贴及母公司收到政府补贴增加所致
营业外支出	122.65%	主要是本期捐赠增加
所得税费用	90.83%	主要是本期母公司执行25%所得税税率相应增加所得税费用

第十一节 备查文件目录

- 一、载有公司法定代表人、主管会计负责人及会计主管人员签名并盖章的2012年财务报告原件；
- 二、载有会计师事务所盖章、注册会计师签名并盖章的审计报告原件；
- 三、载有董事长签名的 2012 年年度报告原件；
- 四、报告期内在《证券时报》、巨潮资讯网上公开披露过的所有公司文件的正本及公告的原稿；
- 五、其他备查文件；
- 六、上述文件备置于公司董事会办公室供投资者查询。