



深圳市彩虹精细化工股份有限公司

2012 年度报告

2013 年 04 月

第一节 重要提示、目录和释义

本公司董事会、监事会及董事、监事、高级管理人员保证本报告所载资料不存在任何虚假记载、误导性陈述或者重大遗漏，并对其内容的真实性、准确性和完整性承担个别及连带责任。

公司负责人郭健、主管会计工作负责人陈英淑及会计机构负责人(会计主管人员)曹旭明声明：保证年度报告中财务报告的真实、准确、完整。

所有董事均已出席了审议本报告的董事会会议。

公司经本次董事会审议通过的利润分配预案为：以 2012 年 12 月 31 日的公司总股本为基数，向全体股东每 10 股派发现金红利 0.2 元（含税），送红股 0 股（含税），不以公积金转增股本。

本年度报告涉及未来计划等前瞻性陈述，并不代表公司对未来年度的盈利预测及对投资者的实质承诺，能否实现取决于市场状况变化等多种因素，存在很大的不确定性，请投资者注意投资风险。

目录

第一节 重要提示、目录和释义	2
第二节 公司简介.....	6
第三节 会计数据和财务指标摘要	8
第四节 董事会报告.....	10
第五节 重要事项.....	29
第六节 股份变动及股东情况	41
第七节 董事、监事、高级管理人员和员工情况	45
第八节 公司治理.....	52
第九节 内部控制.....	56
第十节 财务报告.....	57
第十一节 备查文件目录	129

释义

释义项	指	释义内容
公司或本公司或彩虹精化	指	深圳市彩虹精细化工股份有限公司
珠海虹彩	指	珠海市虹彩精细化工有限公司
惠州彩虹	指	惠州市彩虹精细化工有限公司
纳尔特	指	北京纳尔特保温节能材料有限公司
彩虹绿世界	指	深圳市彩虹绿世界生物降解材料有限公司
深圳绿世界	指	深圳绿世界生物降解材料有限公司
格瑞卫康或深圳格瑞卫康	指	深圳市格瑞卫康环保科技有限公司
东莞格瑞卫康	指	东莞市格瑞卫康环保科技有限公司
汇通盈富	指	深圳市汇通盈富贰号股权投资基金合伙企业（有限合伙）
新彩公司	指	深圳市新彩再生材料科技有限公司
深圳虹彩	指	深圳市虹彩新材料科技有限公司
嘉兴彩联	指	嘉兴市彩联新材料科技有限公司
彩虹集团或控股股东	指	深圳市彩虹创业投资集团有限公司
汇海同舟	指	深圳市汇海同舟投资有限公司
国富浩华	指	国富浩华会计师事务所（特殊普通合伙）
中国证监会	指	中国证券监督管理委员会
深交所	指	深圳证券交易所
元/万元	指	人民币元/人民币万元
A 股	指	人民币普通股
报告期	指	2012 年 1 月 1 日-2012 年 12 月 31 日

重大风险提示

《证券时报》、《上海证券报》、《中国证券报》、《证券日报》和巨潮资讯网 (www.cninfo.com.cn) 为本公司选定的信息披露媒体，本公司所有信息均以在上述选定媒体刊登的信息为准；经营中可能存在人力资源风险、原材料价格波动风险、技术创新风险等风险，已在本报告“第四节 七、公司未来发展的展望 7、风险因素”中描述，请投资者注意投资风险。

第二节 公司简介

一、公司信息

股票简称	彩虹精化	股票代码	002256
股票上市证券交易所	深圳证券交易所		
公司的中文名称	深圳市彩虹精细化工股份有限公司		
公司的中文简称	彩虹精化		
公司的外文名称（如有）	SHENZHEN RAINBOW FINE CHEMICAL INDUSTRY CO.,LTD.		
公司的外文名称缩写（如有）	RAINBOW		
公司的法定代表人	郭健		
注册地址	深圳市宝安区石岩镇上屋彩虹工业城		
注册地址的邮政编码	518108		
办公地址	深圳市宝安区石岩镇上屋彩虹工业城		
办公地址的邮政编码	518108		
公司网址	http://www.7cf.com		
电子信箱	dongsh@rainbowvc.com		

二、联系人和联系方式

	董事会秘书	证券事务代表
姓名	金红英	王云
联系地址	深圳市宝安区石岩镇上屋彩虹工业城	深圳市宝安区石岩镇上屋彩虹工业城
电话	0755-33236838	0755-33236829
传真	0755-33236866	0755-33236866
电子信箱	dongsh@rainbowvc.com	dongsh@rainbowvc.com

三、信息披露及备置地点

公司选定的信息披露报纸的名称	《证券时报》、《上海证券报》、《证券日报》、《中国证券报》
登载年度报告的中国证监会指定网站的网址	www.cninfo.com.cn
公司年度报告备置地点	公司董事会办公室

四、注册变更情况

	注册登记日期	注册登记地点	企业法人营业执照 注册号	税务登记号码	组织机构代码
首次注册	1995 年 12 月 20 日	深圳市工商行政管理局	440301103587960	44030661890815X	61890815-X
报告期末注册	2012 年 08 月 20 日	深圳市市场监督管理局	440301103587960	44030661890815X	61890815-X
公司上市以来主营业务的变化情况（如有）	无变更				
历次控股股东的变更情况（如有）	无变更				

注：2013 年 1 月 30 日，因公司法定代表人变更，公司在深圳市市场监督管理局办理完成工商变更登记手续，换发了新的企业法人营业执照。除法定代表人变更外，其他事项未发生变更。

五、其他有关资料

公司聘请的会计师事务所

会计师事务所名称	国富浩华会计师事务所（特殊普通合伙）
会计师事务所办公地址	北京市海淀区西四环中路 16 号院 2 号楼 4 层
签字会计师姓名	李泽浩、陈满薇

公司聘请的报告期内履行持续督导职责的保荐机构

适用 不适用

公司聘请的报告期内履行持续督导职责的财务顾问

适用 不适用

第三节 会计数据和财务指标摘要

一、主要会计数据和财务指标

公司是否因会计政策变更及会计差错更正等追溯调整或重述以前年度会计数据

是 否

	2012 年	2011 年	本年比上年增减(%)	2010 年
营业收入（元）	476,770,387.67	419,433,022.16	13.67%	396,667,866.41
归属于上市公司股东的净利润（元）	6,971,044.74	21,191,734.41	-67.1%	31,177,418.29
归属于上市公司股东的扣除非经常性损益的净利润（元）	6,333,123.19	20,121,279.56	-68.53%	31,131,085.31
经营活动产生的现金流量净额（元）	9,692,797.16	-2,051,932.61	572.37%	28,451,554.25
基本每股收益（元/股）	0.02	0.07	-71.43%	0.10
稀释每股收益（元/股）	0.02	0.07	-71.43%	0.10
净资产收益率（%）	1.54%	4.75%	-3.21%	7.42%
	2012 年末	2011 年末	本年末比上年末增减(%)	2010 年末
总资产（元）	792,819,564.53	684,975,880.12	15.74%	648,858,785.27
归属于上市公司股东的净资产（归属于上市公司股东的所有者权益）（元）	451,161,950.85	456,718,906.11	-1.22%	435,527,171.70

二、非经常性损益项目及金额

单位：元

项目	2012 年金额	2011 年金额	2010 年金额	说明
非流动资产处置损益（包括已计提资产减值准备的冲销部分）	38,228.97	3,219.01	3,800.00	
计入当期损益的政府补助（与企业业务密切相关，按照国家统一标准定额或定量享受的政府补助除外）	903,000.00	990,000.00	0.00	
计入当期损益的对非金融企业收取的资金占用费			0.00	
企业取得子公司、联营企业及合营企业的投资成本小于取得投资时应享有被投资单位可辨认净资产公允价值产生的收益	797,565.36		0.00	
除上述各项之外的其他营业外收入和支出	-179,463.84	270,544.19	48,915.98	

所得税影响额	207,649.92	187,815.67	8,600.30	
少数股东权益影响额（税后）	713,759.02	5,492.68	-2,217.30	
合计	637,921.55	1,070,454.85	46,332.98	--

对公司根据《公开发行证券的公司信息披露解释性公告第 1 号——非经常性损益》定义界定的非经常性损益项目，以及把《公开发行证券的公司信息披露解释性公告第 1 号——非经常性损益》中列举的非经常性损益项目界定为经常性损益的项目，应说明原因

适用 不适用

第四节 董事会报告

一、概述

2012年，尽管全球经济不断下行，欧债危机持续反复，新兴经济体和发展中国家增速普遍回落，国内经济亦步亦趋，但公司在董事会的领导下，充分发挥公司的技术优势和品牌优势，加大市场的开拓力度，大力推行预算管理和成本控制，不断强化规范化管理，进一步提高了公司的管理水平。

报告期，公司实现营业总收入47,677.04万元，较上年同期增长13.67%；实现营业利润-1,230.12万元，较上年同期下降246.57%；实现利润总额-1,074.19万元，较上年同期下降211.24%；实现归属于母公司所有者的净利润697.10万元，较上年同期下降67.10%。

二、主营业务分析

1、收入

说明

报告期公司营业总收入47,677.04万元，较上年同期增长13.67%，主要是母公司主营业务收入增长10.15%以及2012年9月控股子公司新彩公司和格瑞卫康纳入公司合并范围所导致。

公司实物销售收入是否大于劳务收入

√ 是 □ 否

行业分类	项目	2012 年	2011 年	同比增减 (%)
化工	销售量	73,087,910	65,946,163.72	10.83%
	生产量	73,415,798.4	65,956,250.1	11.31%
	库存量	706,566.91	378,678.51	86.59%
节能保温	销售量	60,682.68	103,134.25	-41.16%
	生产量	60,553.68	110,570.8	-45.24%
	库存量	6,948.22	7,077.22	-1.82%
再生材料	销售量	5,948.74		
	生产量	928.81		
	库存量	5,838.5		
室内空气净化	销售量	152,986	973,601	-84.29%
	生产量	784,947	3,238,418	-75.76%
	库存量	1,633,014	1,001,053	63.13%

相关数据同比发生变动 30% 以上的原因说明

√ 适用 □ 不适用

化工产品的库存量增加是因为期末出口订单增加而导致产品库存增加；节能保温产品受房地产调控的影响销售量下降；室内空气净化产品因公司控股后需整合资源而导致销售量降低、库存量增加。

公司重大的在手订单情况

□ 适用 √ 不适用

公司报告期内产品或服务发生重大变化或调整有关情况

□ 适用 √ 不适用

公司主要销售客户情况

前五名客户合计销售金额（元）	89,397,623.54
前五名客户合计销售金额占年度销售总额比例（%）	18.75%

公司前 5 大客户资料

√ 适用 □ 不适用

序号	客户名称	销售额（元）	占年度销售总额比例（%）
1	第一名	33,374,661.69	7%
2	第二名	25,787,838.20	5.41%
3	第三名	12,049,372.51	2.53%
4	第四名	10,065,892.39	2.11%
5	第五名	8,119,858.75	1.7%
合计	—	89,397,623.54	18.75%

2、成本

行业分类

单位：元

行业分类	项目	2012 年		2011 年		同比增减(%)
		金额	占营业成本比重(%)	金额	占营业成本比重(%)	
化工行业		273,045,114.22	71.58%	243,414,926.56	73.51%	-1.93%
节能保温行业		31,648,202.22	8.3%	81,422,904.44	24.59%	-16.29%
新材料行业		5,036,978.50	1.32%	6,305,464.18	1.9%	-0.58%
再生材料行业		68,435,764.26	17.94%			
室内空气净化行业		3,311,564.52	0.86%			

产品分类

单位：元

产品分类	项目	2012 年	2011 年	同比增减(%)
------	----	--------	--------	---------

	金额	占营业成本比重 (%)	金额	占营业成本比重 (%)	
环保功能涂料与辅料	178,362,904.90	46.76%	158,770,261.60	47.95%	-1.19%
绿色环保家居用品	14,664,003.94	3.84%	12,600,962.33	3.81%	0.04%
汽车环保节能美容护理用品	80,018,205.38	20.98%	72,043,702.63	21.76%	-0.78%
保温防火产品	4,576,248.86	1.2%	10,701,204.48	3.23%	-2.03%
门窗制品	27,071,953.36	7.1%	7,361,524.85	2.22%	4.87%
工程施工		0%	63,360,175.11	19.13%	-19.13%
生物降解材料	5,036,978.50	1.32%	6,305,464.18	1.9%	-0.58%
再生材料	68,435,764.26	17.94%			
室内空气净化产品	3,311,564.52	0.87%			

说明

2012年主营业务成本比上年同期增长15.20%，主要是因为再生材料产品、保温防火产品及门窗制品产品的毛利较低。

公司主要供应商情况

前五名供应商合计采购金额（元）	100,505,401.67
前五名供应商合计采购金额占年度采购总额比例（%）	25.14%

公司前 5 名供应商资料

适用 不适用

序号	供应商名称	采购额（元）	占年度采购总额比例（%）
1	第一名	47,286,503.89	11.83%
2	第二名	16,105,392.97	4.03%
3	第三名	14,182,763.29	3.55%
4	第四名	12,161,772.66	3.04%
5	第五名	10,768,968.86	2.69%
合计	——	100,505,401.67	25.14%

3、费用

费用项目	2012年度	2011年度	本年比上年增减幅度（%）
销售费用	41,367,517.21	34,257,462.76	20.75%
管理费用	54,134,744.07	43,624,462.77	24.09%
财务费用	-1,186,873.24	-1,208,946.17	-1.83%
所得税费用	-1,614,332.12	-400,125.07	303.46%

(1) 报告期公司销售费用4,136.75万元，较上年同期增加20.75%，主要原因是母公司销售额的增加，从而导致运输费用等较上年同期有不同程度的增加；另一原因是合并报表范围增加格瑞卫康、新彩公司及深圳虹彩所导致；

(2) 报告期公司管理费用5,413.47万元，较上年同期增长24.09%，主要原因是合并报表范围增加格瑞卫康、新彩公司及深圳虹彩所导致；

(3) 报告期公司所得税费用-161.43万元，较上年减少了303.46%，主要是子公司纳尔特保温、格瑞卫康和深圳虹彩按照税法规定允许用以后年度所得弥补的可抵扣亏损以及可结转以后年度的税款抵减，比照可抵扣暂时性差异的原则确认递延所得税资产所导致。

4、研发支出

2012年研发总支出为1,693.78万元，占销售收入的3.55%，占净资产比例为3%。

5、现金流

单位：元

项目	2012 年	2011 年	同比增减 (%)
经营活动现金流入小计	569,873,807.73	434,829,429.09	31.06%
经营活动现金流出小计	560,181,010.57	436,881,361.70	28.22%
经营活动产生的现金流量净额	9,692,797.16	-2,051,932.61	572.37%
投资活动现金流入小计	23,943,232.00	2,704,000.00	785.47%
投资活动现金流出小计	50,796,801.71	50,800,669.21	-0.01%
投资活动产生的现金流量净额	-26,853,569.71	-48,096,669.21	44.17%
筹资活动现金流入小计	82,980,000.00	44,500,000.00	86.47%
筹资活动现金流出小计	45,447,789.71	25,046,000.00	81.46%
筹资活动产生的现金流量净额	37,532,210.29	19,454,000.00	92.93%
现金及现金等价物净增加额	20,371,437.74	-30,694,601.82	166.37%

相关数据同比发生变动 30% 以上的原因说明

适用 不适用

(1) 报告期内，经营活动产生的经营性现金流量净额较上年增长572.37%，主要原因是本报告期合并范围增加了格瑞卫康、新彩公司和深圳虹彩所导致；

(2) 报告期内，投资活动现金流量净额较上年增长44.17%，主要原因是本报告期注销控股子公司彩虹绿世界收回投资款所导致；

(3) 报告期内，筹资活动现金流量净额较上年增长92.93%，主要原因是本报告期母公司借入银行贷款以及收到新彩公司的投资款所导致。

报告期内公司经营活动的现金流量与本年度净利润存在重大差异的原因说明

适用 不适用

三、主营业务构成情况

单位：元

	营业收入	营业成本	毛利率(%)	营业收入比上年同期增减(%)	营业成本比上年同期增减(%)	毛利率比上年同期增减(%)
分行业						
化工行业	359,584,985.46	273,045,114.22	24.07%	10.15%	12.17%	-1.37%
节能保温行业	28,228,846.22	31,648,202.22	-12.11%	-67.86%	-61.13%	-19.4%
新材料行业	2,379,061.89	5,036,978.50	-111.72%	-49.63%	-20.12%	-78.21%
再生材料行业	72,978,433.02	68,435,764.26	6.22%			
室内空气净化行业	9,263,118.34	3,311,564.52	64.25%			
分产品						
环保功能涂料与辅料	239,995,894.47	178,362,904.90	25.68%	12.15%	12.34%	-0.13%
绿色环保家居用品	21,064,740.58	14,664,003.94	30.39%	15.25%	16.37%	-0.67%
汽车环保节能美容护理用品	98,524,350.41	80,018,205.38	18.78%	4.63%	11.07%	-4.71%
生物降解材料	2,379,061.89	5,036,978.50	-111.72%	-60.05%	-57.24%	-15.07%
保温防火材料	1,997,085.98	4,576,248.86	-129.15%	343.89%	267.75%	21.37%
门窗制品	26,231,760.24	27,071,953.36	-3.2%	-100%	-100%	-100%
工程施工	0.00	0.00	0%	-49.63%	-20.12%	-78.21%
再生材料	72,978,433.02	68,435,764.26	6.22%			
室内空气净化产品	9,263,118.34	3,311,564.52	64.25%			
分地区						
国内	275,661,629.20	230,914,989.07	16.23%	3.85%	7.2%	-2.62%
国外	196,772,815.73	150,562,634.65	23.48%	28.15%	30.08%	-1.13%

公司主营业务数据统计口径在报告期发生调整的情况下，公司最近 1 年按报告期末口径调整后的主营业务数据

适用 不适用

四、资产、负债状况分析

1、资产项目重大变动情况

单位：元

	2012 年末		2011 年末		比重增减(%)	重大变动说明
	金额	占总资产比例(%)	金额	占总资产比例(%)		
货币资金	179,818,283.03	22.68%	154,323,845.29	22.53%	0.15%	

应收账款	83,214,795.89	10.5%	64,684,278.51	9.44%	1.06%	
存货	120,473,344.34	15.2%	44,574,859.36	6.51%	8.69%	新合并子公司格瑞卫康、新彩公司所导致
投资性房地产	0.00	0%	0.00	0%	0%	
长期股权投资	0.00	0%	36,423,518.05	5.32%	-5.32%	因格瑞卫康纳入合并范围所导致
固定资产	150,114,209.05	18.93%	152,763,617.24	22.3%	-3.37%	因合并范围减少彩虹绿世界所导致
在建工程	5,127,702.63	0.65%	22,556,167.95	3.29%	-2.64%	因合并范围减少彩虹绿世界所导致

2、负债项目重大变动情况

单位：元

	2012 年		2011 年		比重增减 (%)	重大变动说明
	金额	占总资产比例 (%)	金额	占总资产比例 (%)		
短期借款	42,100,000.00	5.31%	0.00	0%	5.31%	2012 年母公司及新合并的新彩公司取得银行短期贷款所导致
长期借款	0.00	0%	0.00	0%	0%	

五、核心竞争力分析

公司是一家集技术开发、生产制造、市场营销和增值服务于一体的国家级高新技术企业，核心产品涉及绿色建筑节能保温材料、环保功能性涂料、环保家居用品、环保汽车美容护理用品、空气污染治理、生物降解材料及再生塑料资源利用等领域，拥有自主创新能力的企业技术中心，保证公司持续健康的发展。形成了设计、研发、实验、生产、营销五大完整体系的价值链。

1、加强技术中心建设，提高整体竞争力

技术研发中心逐渐走出了一条以市场为导向、以企业为主体、以人才为根本、倡导产学研相结合、最终实现科技成果产业化为目的的科技创新新路子。报告期内，公司主要技术成果有：

2012年4月20日，公司通过申报深圳市自主创新型优势科技企业认定，获得深圳市科技创新政策的重点支持。

2012年4月，深圳市科技计划新技术新产品新工艺项目——水性系列功能涂料成功验收。

2012年12月，由我公司自主研发的“水性纳米透明玻璃隔热涂料及其制备方法”、“具有抗菌功能的家具上光护理气雾蜡及其制备方法”获得国家发明专利的授权。截至目前我公司已累计获得发明专利和实用新型专利数十项。

2、产业结构顺利升级，新产品相继量产

公司加快产业升级步伐，加大科研开发投入，合理延伸产业链，大力开发环保、节能、低碳、循环经济、资源再利用等领域的新材料产品，一批新产品逐步走向产业化。如1) 公司研发的蓝天1号产品，能有效治理汽车尾气排放，减少有害气体和细颗粒物(PM2.5)对人类的伤害，改善生活环境。2) 公司控股子公司自主研发生产的室内污染防治、家居清洁养护、空气净化几大系列产品，贯穿于装修入住前的污染防治、入住后的家居护理与保养、室内空气的长期净化。其中甲醛清除剂、装修除味剂、空调清洗剂和空气净化机等新产品已相继上市。3) 公司通过引进技术、自主研发、二次创新等，从事生物降解新材料的研发生产等；目前已掌握了生物降解材料的一些关键技术，并开始规模化生产，相关产品已进入市场。4)

公司自主研发和引进国际先进技术相结合，对废旧塑料进行回收利用，有效挖掘城市矿山，投资成立深圳市新彩再生材料科技有限公司，加大废旧塑料回收利用产品的市场拓展力度，全力打造国内大型的塑料回收加工利用企业。

3、营销网络健全，市场服务快速高效

(1) 拥有专业的营销团队。公司营销人员绝大部分具有相关行业专业背景，拥有丰富的营销经验和扎实的专业知识，不仅能及时发现客户需求，还能向客户提供快捷专业的技术支持。

(2) 建成完善的营销网络，建立了健全、完善的营销体系，并按客户类别将营销资源整合为国内、国际。公司按产品销售特性和客户区域分布建立了覆盖全国、辐射全球营销网络。

(3) 构建了高效优质的服务体系。公司注重服务体系的建立，形成快速响应客户需求、及时反馈客户信息、不断修正的动态服务体系，建立了切实解决客户需求的服务功能平台。

六、投资状况分析

1、对外股权投资情况

(1) 对外投资情况

对外投资情况		
2012 年投资额（元）	2011 年投资额（元）	变动幅度
65,320,000.00	8,995,000.00	626.18%
被投资公司情况		
公司名称	主要业务	上市公司占被投资公司权益比例（%）
深圳市美瑞卫康环保科技有限公司	室内环保产品及空气净化设备的技术开发、生产与销售，空气净化器、空气消毒机、加温机及除湿机、环保电器的技术开发、生产与销售；室内环境污染检测及治理；中央空调通风系统清洗；分体式空调清洗；软件开发与销售；兴办实业；国内贸易，经营进出口业务。	73.33%
深圳市新彩再生材料科技有限公司	投资再生材料项目；化工产品、塑料产品、塑胶制品新材料、工程塑料改性材料的技术研发、技术咨询及技术转让；国内贸易；货物及技术进出口。	50.2%
深圳市虹彩新材料科技有限公司	生物塑料母粒、生物塑料、淀粉基塑料制品的销售、技术研发、技术咨询及技术转让；货物及技术进出口业务。	100%

2、募集资金使用情况

(1) 募集资金总体使用情况

单位：万元

募集资金总额	25,002.72
报告期投入募集资金总额	7.5
已累计投入募集资金总额	13,226.58
报告期内变更用途的募集资金总额	0
累计变更用途的募集资金总额	6,748.24
累计变更用途的募集资金总额比例 (%)	27%
募集资金总体使用情况说明	
<p>2008年6月3日,公司经中国证券监督管理委员会证监许可[2008]771号《关于核准深圳市彩虹精细化工股份有限公司首次公开发行股票的批复》核准,由主承销商采用网下询价配售与网上资金申购定价发行相结合的方式首次发行人民币普通股(A股)22,000,000股,每股面值人民币1.00元,发行价每股12.56元,合计募集资金人民币276,320,000.00元,扣除承销费用、保荐费用及其他发行费用后,募集资金净额250,027,225.77元。上述募集资金已于2008年6月19日到位,并经深圳市鹏城会计师事务所有限公司出具深鹏所验字[2008]97号验资报告验证。</p> <p>截止2012年12月31日,公司累计使用募集资金132,265,758.39元(含自有资金预先投入34,567,000.00元),其中2008年向“新建年产6000万罐气雾漆生产线项目”投资17,090,275.00元,向“新建年产5000万罐绿色家居、汽车及工业环保气雾用品项目”投资11,036,965.00元,向“新建年产8000万只气雾罐生产项目”投资7,476,770.00元;2009年向“纳尔特节能环保建材项目”投资67,482,400.00元;2010年向“惠州彩虹精细化工项目”投资28,719,714.39元;2011年向“惠州彩虹精细化工项目”投资384,634.00元;2012年度向“惠州彩虹精细化工项目”投资75,000.00元,合计投资132,265,758.39元。</p>	

(2) 募集资金承诺项目情况

单位:万元

承诺投资项目和超募资金投向	是否已变更项目(含部分变更)	募集资金承诺投资总额	调整后投资总额(1)	本报告期投入金额	截至期末累计投入金额(2)	截至期末投资进度(%) (3)=(2)/(1)	项目达到预定可使用状态日期	本报告期实现的效益	是否达到预计效益	项目可行性是否发生重大变化
承诺投资项目										
新建年产6000万罐气雾漆生产线项目	否	12,065.65	12,813.32	4.5	4,213.14	32.88%	2015年06月30日	0	否	否
新建年产5000万罐绿色家居、汽车及工业环保气雾用品项目	否	8,473	8,473	3	2,265.2	26.73%	2015年06月30日	0	否	否
新建年产8000万只气雾罐生产项目	是	7,495.91							否	是
营销网络建设项目	否	2,390	2,390	0	0	0%	2015年06月30日	0	否	否
纳尔特节能环保建材项目	否		6,748.24		6,748.24	100%	2010年01月01日	-1,164.24	否	
承诺投资项目小计	--	30,424.56	30,424.56	7.5	13,226.58	--	--	-1,164.24	--	--

超募资金投向										
合计	--	30,424.56	30,424.56	7.5	13,226.58	--	--	-1,164.24	--	--
未达到计划进度或预计收益的情况和原因 (分具体项目)	<p>1、“新建年产 6,000 万罐气雾漆生产线项目”、“新建年产 5,000 万罐绿色家居、汽车及工业环保气雾用品项目”及“营销网络建设项目”。</p> <p>由于惠州大亚湾政府部门对精细化工园区进行的重新规划调整，使得大亚湾相关部门完善交地条件的施工期延长，致使其向惠州市彩虹精细化工有限公司交地时间延迟，对募集资金投入项目的建设进度有所影响；另外，由于宏观经济变化公司销售未达到预定目标，生产产量未大幅增长，出于谨慎扩张、控制成本的考虑，公司放慢了募投项目的实施进度。</p> <p>2012 年 10 月 25 日召开的第二届董事会第三十次会议审议通过公司将“新建年产 6,000 万罐气雾漆生产线项目”、“新建年产 5,000 万罐绿色家居、汽车及工业环保气雾用品项目”和“营销网络建设项目”的预定可使用状态日期延缓到 2015 年 6 月。2012 年 11 月 13 日第四次临时股东大会审议通过了《关于调整募集资金使用计划的议案》。</p> <p>2、“纳尔特节能环保建材项目”</p> <p>公司所承接的房地产项目市场处于低迷状态，影响了公司的经营业绩。公司所承揽的工程业务，由于开发商不能按期支付工程进度款，缺少流动资金，影响了工程进度，造成 2012 年度没有完成预定的目标。</p>									
项目可行性发生重大变化的情况说明	<p>2009 年 9 月 29 日公司第一届董事会第十七次会议及 2009 年 10 月 16 日 2009 年第二次临时股东大会审议通过了《关于审议变更部分募集资金投资项目的议案》，公司变更募集资金投资项目之一“新建年产 8,000 万只气雾罐生产项目”为“纳尔特节能环保建材项目”。公司以 10,036.8 万元收购北京纳尔特保温节能材料有限公司 45.7% 股权，收购完成后，再单方面增资 2,880 万元，增资后公司持有该公司的股权比例增加至 52%。公司用募集资金 6,748.24 万元投资该项目，不足部分通过自筹解决。</p>									
超募资金的金额、用途及使用进展情况	不适用									
募集资金投资项目实施地点变更情况	适用									
	以前年度发生									
	<p>1、由于“新建年产 8000 万只气雾罐生产项目”已变更为“纳尔特节能环保建材项目”，故此项目的实施地点由公司全资子公司珠海虹彩所在地珠海市高栏港经济区石油化工区生产基地变更为公司控股子公司北京纳尔特保温节能材料有限公司所在地北京市通州区中关村科技园区通州园金桥科技产业基地景盛南二街 12 号。</p> <p>2、2010 年 3 月 31 日公司第二届董事会第二次会议及 2010 年 4 月 23 日 2009 年年度股东大会审议通过了《关于变更部分募集资金投资项目实施地点与实施主体的议案》，将“新建年产 6,000 万罐气雾漆生产线项目”和“新建年产 5,000 万罐绿色家居、汽车及工业环保气雾用品项目”的实施地点由珠海市高栏港经济区石油化工区变更为广东省惠州市大亚湾精细化工区 A2 地块。</p> <p>3、2010 年 11 月 30 日公司第二届董事会第十一次会议审议通过了《关于变更部分募集资金投资项目实施地点的议案》，将“新建年产 6,000 万罐气雾漆生产线项目”和“新建年产 5,000 万罐绿色家居、汽车及工业环保气雾用品项目”实施地点变更为广东省惠州市大亚湾精细化工区 A1 地块。</p>									
募集资金投资项目实施方式调整情况	适用									
	以前年度发生									

	由于“新建年产 8000 万只气雾罐生产项目”已变更为“纳尔特节能环保建材项目”，实施方式由企业自建变更为收购股权。
募集资金投资项目先期投入及置换情况	适用 截至 2008 年 7 月 10 日止，公司使用自有资金预先向该项目投入资金 3,456.70 万元，全部用于购置项目用地。公司公开发行股票募集资金到位后，经 2008 年 7 月 28 日第一届董事会第十次会议审议通过，以募集资金置换预先已投入募集资金项目的上述自有资金。
用闲置募集资金暂时补充流动资金情况	适用 2011 年 7 月 27 日第二届董事会第十八次会议及 2011 年 8 月 12 日 2011 年第三次临时股东大会审议通过了《关于继续使用闲置募集资金暂时补充流动资金的议案》，同意使用闲置募集资金人民币 6000 万元暂时补充流动资金，使用期限自股东大会批准之日起不超过六个月。公司已于 2012 年 2 月 14 日将人民币 6000 万元全部归还至募集资金账户。 2012 年 2 月 20 日第二届董事会第二十三次会议及 2012 年 3 月 7 日 2012 年第一次临时股东大会审议通过了《关于继续使用闲置募集资金暂时补充流动资金的议案》，同意使用闲置募集资金人民币 6000 万元暂时补充流动资金，使用期限自股东大会批准之日起不超过六个月。公司已于 2012 年 9 月 4 日将人民币 6000 万元全部归还至募集资金账户。 2012 年 8 月 16 日第二届董事会第二十八次会议及 2012 年 9 月 6 日 2012 年第三次临时股东大会审议通过了《关于继续使用闲置募集资金暂时补充流动资金的议案》，同意使用闲置募集资金人民币 8000 万元暂时补充流动资金，使用期限自股东大会批准之日起不超过六个月。
项目实施出现募集资金结余的金额及原因	不适用 募集资金投资项目尚未实施完毕，不存在募集资金结余情况。
尚未使用的募集资金用途及去向	尚未使用的募集资金全部存放在与公司签订了募集资金三方监管协议的银行。
募集资金使用及披露中存在的问题或其他情况	无。

(3) 募集资金变更项目情况

单位：万元

变更后的项目	对应的原承诺项目	变更后项目拟投入募集资金总额(1)	本报告期实际投入金额	截至期末实际累计投入金额(2)	截至期末投资进度 (%) (3)=(2)/(1)	项目达到预定可使用状态日期	本报告期实现的效益	是否达到预计效益	变更后的项目可行性是否发生重大变化
纳尔特节能环保建材项目	新建年产 8,000 万只气雾罐生产项目	6,748.24	0	6,748.24	100%	2010 年 01 月 01 日	-1,164.24	否	否
合计	--	6,748.24	0	6,748.24	--	--	-1,164.24	--	--
变更原因、决策程序及信息披露情况说明(分具体项目)			1、变更原因：由于原“新建年产 8000 万只气雾罐生产项目”的马口铁罐的市场、制造企业、产品价格以及行业发展趋势发生了较大的变化，马口铁罐包装逐渐向铝						

	<p>质气雾剂罐转变、国内马口铁罐的产能已大于需求，产品价格接近产品成本，项目的投资收益率极低，且项目固定资产投入过大。投资该项目将无法达到可行性研究报告所预期的经济效益，存在较大的投资风险。</p> <p>2、决策程序：2009 年第二次临时股东大会通过。</p> <p>3、信息披露情况：相关变更信息已及时在巨潮资讯网和证券时报上予以公告。</p>
--	--

3、主要子公司、参股公司分析

主要子公司、参股公司情况

公司名称	公司类型	所处行业	主要产品或服务	注册资本	总资产(元)	净资产(元)	营业收入(元)	营业利润(元)	净利润(元)
珠海市虹彩精细化工有限公司	子公司	石油化工	化工产品	500 万元	36,105,434.89	427,097.57	0.00	-1,084,313.63	-1,084,348.72
惠州市彩虹精细化工有限公司	子公司	石油化工	无	500 万元	29,563,541.85	4,654,598.30	0.00	-345,401.70	-345,401.70
北京纳尔特保温节能材料有限公司	子公司	石油化工	复配加工纳尔特胶粘剂、纳尔特抹面粘接剂、ESP 保温板。	13800 万元	147,689,765.80	81,925,045.13	31,063,201.97	-22,906,151.71	-20,361,789.56
深圳市格瑞卫康环保科技有限公司	子公司	环保绿化	空气净化机、空气消毒机、加湿机及除湿机	600 万元	36,226,503.35	32,165,010.90	9,263,118.34	-4,968,769.62	-3,260,512.46
深圳市新彩再生材料科技有限公司	子公司	石油化工	化工产品、塑料产品、塑料制品新材料	6000 万元	123,852,552.99	61,145,410.47	72,978,433.02	-682,469.54	1,145,410.47
深圳市虹彩新材料科技有限公司	子公司	环保绿化	生物塑料母粒、生物塑料、淀粉基塑料制品	1000 万元	36,832,751.09	8,863,430.96	0.00	-1,515,405.39	-1,136,569.04

主要子公司、参股公司情况说明

报告期内取得和处置子公司的情况

√ 适用 □ 不适用

公司名称	报告期内取得和处置子公司的目的	报告期内取得和处置子公司的方式	对整体生产和业绩的影响
深圳市新彩再生材料科技有限公司	整合公司的资源，创造可观的经济效益。	合资设立	(1) 有利于公司业务拓展，提高市场开拓能力，优化市场结构，扩大市场份额，巩固行业地位；

			(2) 本次对外投资使公司进入了新的领域, 会存在一定的市场风险、经营风险及管理风险。
深圳市虹彩新材料科技有限公司	调整公司产品结构, 推进科技创新, 加快发展步伐, 提高核心竞争力, 提升公司的公众形象。	设立	本次投资的实施, 符合我国建设“资源节约型、环境友好型社会”的“十二五”规划建议; 符合我国相关产业政策, 能促进可生物降解包装材料技术的产业化进程; 有利于我国建设社会主义新农村; 有助于提升企业市场竞争力, 实现可持续发展。
深圳市彩虹绿世界生物降解材料有限公司	彩虹绿世界技术工艺不能满足产品生产的需要, 经营管理发生严重困难, 继续存续会增加公司的经营风险, 有可能使股东利益受到更大损失。	解散清算	彩虹绿世界解散清算完成后, 将不再纳入公司合并报表合并范围, 同时, 彩虹绿世界本次解散清算对公司整体业务发展和财务状况不会产生重大影响。

4、非募集资金投资的重大项目情况

单位: 万元

项目名称	投资总额	本年度投入金额	截至期末累计实际投入金额	项目进度	项目收益情况
深圳市格瑞卫康环保科技有限公司	6,118	2,520	6,118	100%	
深圳市新彩再生材料科技有限公司	3,012	3,012	3,012	100%	
深圳市虹彩新材料科技有限公司	1,000	1,000	1,000	100%	
合计	10,130	6,532	10,130	--	--

非募集资金投资的重大项目情况说明

(1) 对格瑞卫康投资的具体内容详见 2012 年 5 月 17 日《证券时报》、《上海证券报》、《中国证券报》、《证券日报》及巨潮资讯网 (<http://www.cninfo.com.cn>) 刊登的《关于收购深圳市格瑞卫康环保科技有限公司部分股权的公告》(公告编号: 2012-024)。

(2) 对新彩公司投资的具体内容详见 2012 年 6 月 30 日和 2012 年 8 月 18 日《证券时报》、《上海证券报》、《中国证券报》、《证券日报》及巨潮资讯网 (<http://www.cninfo.com.cn>) 分别刊登的《关于对外投资设立合资公司的公告》(公告编号: 2012-030) 及《关于深圳市格瑞卫康环保科技有限公司股权转让完成工商变更登记及投资设立合资公司完成工商注册登记的公告》(公告编号: 2012-046)。

(3) 对深圳虹彩投资的具体内容详见 2012 年 8 月 29 日《证券时报》、《上海证券报》、《中国证券报》、《证券日报》及巨潮资讯网 (<http://www.cninfo.com.cn>) 刊登的《关于设立深圳虹彩新材料有限公司的公告》(公告编号: 2012-049)。

七、公司未来发展的展望

党的“十八大”报告和国家“十二五”规划中明确提出：加快建设资源节约型、环境友好型社会是建设“美丽中国”的基本国策，强调深入推进绿色发展、循环发展、低碳发展融入经济建设、政治建设、文化建设各方面和全过程，同时强调，城镇化、工业化、信息化和农业现代化作为全面建设小康社会的载体，努力建设“美丽中国”，实现中华民族的永续发展。

党和国家对生态文明建设的重视和决心，必将给环保、节能、循环经济等行业带来巨大的机遇和发展空间，必将给公司在“室内空气一体化净化项目”、“汽车室内一体化空气净化项目”、“空调一体化空气净化项目”、“汽车尾气一体化净化项目”、“生物降解材料项目”、“再生塑料循环利用项目”、“建筑隔热保温、防水、防火一体化项目”、“钢结构长效防腐一体化项目”等核心技术、核心产品、核心服务，创造无限的商机。

1、公司所处行业的发展趋势

(1) 节能保温材料行业

去年财政部和住建部联合下发的《关于加快推动绿色建筑发展的实施意见》并明确财政奖励政策。按现有绿色建筑评价标准分为一星、二星和三星 3 个级别。对二星级绿色建筑奖励每平米 45 元。三星级每平米奖励 80 元。对绿色生态城区以 5000 万元为基准进行补助。

今年初，国务院办公厅转发发改委、住建部关于《绿色建筑行动方案》的通知，提出一系列主要目标，包括“十二五”期间完成新建绿色建筑 10 亿平方米，到 2015 年，20%的城镇新建建筑达到绿色建筑标准要求。绿色建筑已经形成全球共识，《绿色建筑行动方案》正式上升为国家战略。全国大中型城市积极响应，其中北京市政府制定了《关于全面发展绿色建筑推动生态城市建设的意见》，要求从 6 月 1 日起，北京新建建筑基本达到绿色建筑一星级及以上，并在全国率先将绿色生态指标纳入土地招拍挂。深圳市绿色建筑相关规定要求今后的新建建筑将全部建成绿色建筑。政策多管齐下，对促进绿色建筑产业发展起到积极推动作用，必将撬动环保节能保温材料、新型建材、节能服务等产业的发展，有望撬动超万亿的绿色市场规模。

公司在绿色建筑中拥有自主创新知识产权，具备国内最大规模的环保节能隔热保温材料、水性环保高性能、功能性涂料的生产能力，拥有成套低碳涂装工艺技术，是绿色建筑中节能保温、防水、防火、防腐一体化方案提供商。公司充分发挥以核心产品带动关联产品和关联服务，发现机遇、抢抓机遇、用好机遇，实现新的突破。

(2) 空气污染治理行业

当前，我国正处在工业化、城镇化快速发展过程中，能源消耗量及机动车尾气排放总量迅速增加，造成大气污染十分严重。随着空气质量恶化，雾霾天气现象明显增多，危害加重，破坏生态系统和人类正常生活条件，极大威胁着人类生命健康。另外，室内装饰采用的材料均含有害物质，并且部分严重超标。装修污染危害较大的主要有甲醛、苯、氨、氡、Tvoc 等挥发性有机物等有害常见污染物。

人需要呼吸空气来维持生命，一个成年人每天呼吸大约 2 万多次，吸入空气达 15—20 立方米。因此被污染的空气对人体健康有直接的影响。根据中国疾病预防控制中心统计，近年来，因大气污染和室内装修污染，汽车室内空气污染引发的肺癌、白血病、不孕、胎儿畸形、皮肤癌、鼻咽癌、咽喉癌等病症屡见不鲜。而且儿童比成年人更容易受到室内空气污染的危害。大量触目惊心的事实证实大气污染、室内空气污染已成为危害人类健康的隐形杀手，也成为全世界各国共同关注的问题。党和国家提出将建设生态文明、打造美丽中国作为首要任务，此项政策必将给空气治理、水治理、土壤治理等产业带来巨大发展前景。

公司格瑞卫康品牌以“专业创造好空气”的品牌定位，在空气污染治理行业中具有较高的专业性和知名度，拥有多项专利技术，并经多年市场实践考验，能有效净化室内空气污染源（包括 PM2.5、甲醛、苯、二甲苯、氨、氡、菌类、及 Tvoc 等有害物质）。目前已投放市场的项目有：室内空气净化达标保证方案，

汽车室内空气净化达标保证方案，家用、车用、商用、医用等专业净化器，汽车尾气净化系统方案，充分发挥以核心产品带动关联产品和关联服务，全面提升市场核心竞争力。

（3）生物降解材料行业

根据市场研究公司 IBIS world 的数据显示，2012 年全球塑料市场消费规模为 7798 亿美元。目前，发展低碳经济已成为世界潮流。把低碳经济的发展作为协调保护全球气候和促进经济发展的一项根本途径。有关专家指出，若利用生物质资源通过工业生物技术过程生产的生物材料，替代我国每年使用的三大合成高分子有机碳材料，可实现数亿吨的二氧化碳净减排。另根据欧洲生物塑料协会的数据，每使用一吨淀粉基生物塑料，可减少二氧化碳排放 0.8-3.2 吨。因此生物降解塑料作为一个新兴产业，在推行低碳经济上将发挥重要作用。在全球石油资源供给日趋紧张的环境下，以石油为原料的合成塑料所引发的环保问题日益突出，生物降解塑料市场将迎来巨大增长潜力，其市场需求将由国家政策、客户需求、石油涨价等因素决定，而这些因素和条件正在快速形成，特别是低碳经济的兴起，碳排放交易将取代石油期货交易，这也很可能促进生物降解塑料市场需求快速增长，必将给生物降解材料行业带来空前的发展机遇。

公司在生物降解材料行业中拥有自主开发的淀粉基、PLA、PBS 生物降解塑料技术，具备规模化的生产能力，并已批量生产，出口欧美、东亚等多个国家及地区。

（4）环保循环经济再生塑料行业

世界能源需求的不断攀升和自然资源的日益枯竭，受到世界各国的高度重视。国家“十二五”规划中指出要将绿色发展、循环发展、低碳发展融入经济建设、政治建设、文化建设各方面和全过程。“城市矿山”作为循环经济的一个新兴领域，备受各级政府关注。在“城市矿山”中，废旧塑料资源再利用，既符合循环发展、绿色发展、低碳发展的要求，同时也是减少白色污染、节能减排、建设“美丽中国”的一项措施，必将给再生塑料行业提供无限的商业机会。

公司拥有多项自主开发的改性技术，具备大规模的生产能力和国家许可的资质，在再生塑料行业中有较高知名度。公司将充分发挥企业核心竞争优势和政策优势，抢抓机遇，用好机遇，实现新的发展。

（5）气雾剂行业

气雾剂产品由于使用方便，随着人们对气雾剂产品认识的加深，形成了新的消费观念和消费习惯，气雾剂产品已成为人们日常消费的一个重要组成部分；另一方面，经过多年的发展，公司自主开发和技术储备转化形成了产品专业化，品种多样化，应用领域空间无限扩大，行业产业链已基本形成。气雾剂市场容量巨大，将迎来行业快速发展期。此外，随着中国气雾剂企业技术能力、质量水平的不断提高，品牌知名度增强，也将给中国气雾剂产品出口以及国际合作带来无限的市场机会。

公司在气雾剂行业中长期处于领军地位，但产能不足严重影响公司的发展，甚至失去市场份额或行业龙头地位。扩张产能成为公司今年的首要任务之一。管理层已从技术工艺改进、主要设备的改造和换代、产品结构的优化、生产计划的调整等多方面制定优化方案，力争产能比去年同期有大幅度增加。充分发挥公司技术优势、品牌优势、市场优势，借助气雾剂产业增长潜力，必将给公司业绩增长创造良好的机会。

2、公司面临的市场竞争格局

（1）公司要巩固气雾剂行业领军地位，需加快核心业务气雾剂产能扩张，强化新技术、新产品入市速度。

（2）公司要抢抓机遇、用好机遇、实现新的发展格局，需加大对环保节能保温材料项目、空气污染治理项目、生物降解材料项目、再生塑料资源利用项目的投入。

（3）公司在环保、节能、新材料领域面临技术、人才、市场、服务等方面的激烈竞争，需在上述各方面加大投入。

（4）强势的电子商务，对实体经营造成冲击，线上与线下营销模式的组合将成为公司新的发展格局。

3、公司面临的机遇与挑战

2013 年，国内外经济形势仍然错综复杂，全球经济进入深度转型调整期，美欧金融危机、债务危机后遗症，地缘政治因素扰乱世界经济复苏，国内一系列宏观调控政策、产业结构调整、产业升级等因素影响着经济的增长，公司所处行业既具有一定的发展机遇，也面临着诸多风险挑战。如何寻找合适的发展步骤，谨慎面对未来发展中的机遇和挑战，是管理层不断思考的问题。

(1) 机遇：公司所处行业紧紧围绕国家“十二五”规划战略性的新兴产业，完全符合国家重点推进绿色发展、循环发展、低碳发展的主题主线方向。

(2) 挑战：公司积极尝试、小心求证，在稳健发展与长期战略间寻找平衡点。

4、公司未来的发展战略

公司中长期发展战略：坚持在环保、节能、新材料领域同心多元化持续经营；坚持“开发一个产品，启动一个市场，发展一个系列，带动一个产业的思路”；坚持对品牌、技术、制造、市场、管理等各方面的投入，扩大产品销售规模和市场占有率；坚持打造资源聚集、共享、分配平台，承载公司持续发展核心竞争力优势。

5、公司 2013 年度经营计划

2013 年，围绕公司中长期发展战略，应对宏观经济环境，制定切合市场需求的经营计划，在稳健经营方针指导下，确保老业务持续高速增长，新业务开花结果。为实现年度目标，应重点做好以下几方面工作：

(1) 加快市场细分力度，完善细分客户、细分渠道、细分服务，提高客户合作的深度、广度和反应速度，提高细分市场占有率和销售规模。

(2) 加快推进市场招商速度，完善扁平化有效渠道网络建设，尽早实现千城万店、服务于千家万户和千万座驾计划。

(3) 加快服务前移速度，完善分公司和办事处组织功能和制度体系建设。

(4) 加快区域物流中心建设，缩短对市场客户供应时间，提高资金周转速度。

(5) 以系统解决方案项目展开大客户一对一营销和服务。

(6) 加快国际市场拓展力度、深度、广度，期望新的突破。

(7) 加快电子商务营销体系建设，期望实现较高增长和服务质量提升。

(8) 加快紧缺人才引进、培养，完善调整激励机制和体系建设。

(9) 加快产能建设，满足市场需求和缩短交货时间。

(10) 加快技术中心建设，加强对外技术合作和招才引智力度，完善机制体系建设。

6、为实现公司发展战略的资金使用安排

公司偿债能力较强，信贷信誉良好，生产经营资金能够通过自有资金和银行贷款解决。因此，公司的融资渠道畅通，未来资金来源有充足保证。

7、风险因素

(1) 人力资源风险

公司产业扩张和产能扩张，经营规模扩大，对各层面专业管理人员需求急剧增加，公司现有的人力资源 and 人才储备可能无法满足预期的需求。对此，公司一方面加强对在职人才的培训，提高技能和综合管理能力；一方面加强人才引进力度，加强外部人才合作，启动招才引智工程；强化人才储备计划。同时，进一步完善激励机制体系建设，保持公司人才队伍相对稳定。

(2) 原材料价格波动风险

目前，原材料价格相对平稳，如未来全球经济复苏，原材料价格上涨，将会导致公司产品盈利水平下降的风险。针对上述风险，一方面公司将密切关注原材料价格波动变化趋势，适时调整采购策略，努力规避原材料价格风险。

（3）技术创新风险

随着市场竞争力度升级，产品更新换代时间缩短，如不能及时开发出有竞争力的新产品，将无法满足市场需求，有可能出现竞争力下降或销售业绩下降的风险。针对上述风险，公司将加大对核心产品的技术投入和技术储备。

八、与上年度财务报告相比，合并报表范围发生变化的情况说明

1、报告期内新纳入合并财务报表范围的子公司

（1）2012年5月4日，公司和汇通盈富与格瑞卫康的自然人股东严义清、熊心磊、黄红丽和杨柳青签订了《股权转让协议书》，彩虹精化拟以人民币2520万元收购严义清持有的格瑞卫康29.27%的股权；汇通盈富拟以人民币630万元收购熊心磊持有的格瑞卫康7.31%的股权，以人民币525万元收购黄红丽持有的格瑞卫康6.1%的股权，以人民币525万元收购杨柳青持有的格瑞卫康6.1%的股权。

2010年11月3日，公司与严义清、熊心磊（二人作为转让方和保证方）、黄红丽、杨柳青和格瑞卫康（三方作为保证方）签订了《股权转让及增资协议》，以人民币1,799万元收购格瑞卫康20%的股权，同时以人民币5,756.8万元认购格瑞卫康的增资，增资后公司持有格瑞卫康51.22%的股权。在工商注册登记时公司持有格瑞卫康股权比例是51.22%，应出资人民币420万元，而实际出资人民币200万元，实际出资额占格瑞卫康实收资本的33.33%。

本次股权转让完成后，公司和汇通盈富作为格瑞卫康的股东一致同意，将减少格瑞卫康注册资本220万元，减资后，格瑞卫康的注册资本将减至600万元，其中：公司持有格瑞卫康73.33%的股权，汇通盈富持有格瑞卫康26.67%的股权。2012年8月，格瑞卫康换发了新企业营业执照，正式成为公司控股子公司，纳入公司的合并财务报表范围。

（2）2012年6月27日，公司与陈祖汉、张吉仙签订了《合作经营协议书》，公司与陈祖汉、张吉仙在深圳共同合资设立“深圳市新彩再生材料科技有限公司”。

该合资公司注册资本为人民币6,000万元，其中公司以现金出资3,012万元，占注册资本的50.20%；陈祖汉以现金出资2,700万元，占注册资本的45.00%；张吉仙以现金出资288万元，占注册资本的4.80%。

2012年8月，新彩公司领取了企业营业执照，正式成为公司控股子公司，纳入公司的合并财务报表范围。

（3）2012年8月28日，根据我国“十二五”规划建设“资源节约型、环境友好型社会”的要求，以及工信部“十二五”规划中，淀粉基塑料每年十万吨的消费使用规划的出台，公司在深圳投资设立了“深圳虹彩新材料科技有限公司”。该公司注册资本为人民币1,000万元，公司持有其100%的股权。2012年9月，深圳虹彩领取了企业营业执照，正式成为公司控股子公司，纳入公司的合并财务报表范围。

2、报告期内不纳入合并财务报表范围的子公司

2012年10月25日，公司第二届董事会第三十次会议审议通过了《关于深圳市彩虹绿世界生物降解材料有限公司解散清算的议案》，公司的控股子公司彩虹绿世界由于技术工艺不能满足产品生产的需要，经营管理发生严重困难，继续存续会增加公司的经营风险，因此，公司决定终止彩虹绿世界经营，依法进行解散清算。2012年12月，彩虹绿世界完成了税务注销手续、2013年1月，完成了工商注销手续，彩虹绿世界不再纳入公司合并报表合并范围。

九、公司利润分配及分红派息情况

报告期内利润分配政策特别是现金分红政策的制定、执行或调整情况

报告期内，根据中国证券监督管理委员会《关于进一步落实上市公司现金分红有关事项的通知》、深圳证监局《关于认真贯彻落实〈关于进一步落实上市公司现金分红有关事项的通知〉有关要求的通知》（深

证局公司字（2012）43号）的有关规定，公司对《公司章程》中关于利润分配政策的部分条款作出修改，对现金分红政策进行了进一步的细化，并制定了《关于股东回报规划事宜的论证报告》及《公司未来三年（2012-2014年）股东回报规划》，《公司章程》的修改及相关制度规划的建立已经公司第二届董事会第二十七次会议审议通过，并经公司2012年第二次临时股东大会审议通过，详见2012年6月30日公司在巨潮资讯网刊登的相关公告。

报告期内，公司按照上述现金分红的政策及三年规划予以执行，未对相关事项进行调整，利润分配符合公司章程及审议程序的规定。

本年度利润分配及资本公积金转增股本预案

√ 适用 □ 不适用

每 10 股派息数（元）（含税）	0.2
分配预案的股本基数（股）	313,200,000.00
现金分红总额（元）（含税）	6,264,000.00
可分配利润（元）	51,702,795.76
利润分配或资本公积金转增预案的详细情况	

经国富浩华会计师事务所（特殊普通合伙）审计，2012 年度公司实现净利润人民币 6,971,044.74 元，按当年母公司净利润人民币 21,370,093.33 元提取 10%法定盈余公积金人民币 2,137,009.34 元，加上期初未分配利润人民币 122,036,760.36 元，减报告期已分配的 2011 年利润 75,168,000.00 元、2012 年度可用于股东分配的利润人民币 51,702,795.76 元。

公司2012年度末拟以总股本31,320万股为基数，向全体股东每10股派发现金红利人民币0.2元（含税），分配利润人民币6,264,000.00元，剩余未分配利润人民币45,438,795.76元结转下一年度。

公司近 3 年（含报告期）的利润分配方案及资本公积金转增股本方案情况

1、2012年度利润分配预案

经国富浩华会计师事务所（特殊普通合伙）审计，2012年度公司实现净利润人民币6,971,044.74元，按当年母公司净利润人民币21,370,093.33元提取10%法定盈余公积金人民币2,137,009.34元，加上期初未分配利润人民币122,036,760.36元，减报告期已分配的2011年利润75,168,000.00元、2012年度可用于股东分配的利润人民币51,702,795.76元。

公司2012年度末拟以总股本31,320万股为基数，向全体股东每10股派发现金红利人民币0.2元（含税），分配利润人民币6,264,000.00元，剩余未分配利润人民币45,438,795.76元结转下一年度。

2、2011年度利润分配方案

经深圳市鹏城会计师事务所有限公司审计，2011年度公司实现净利润人民币21,191,734.41元，按当年母公司净利润人民币34,720,220.93元提取10%法定盈余公积金人民币3,472,022.09元，加上期初未分配利润人民币104,317,048.04元，2011年度可用于股东分配的利润人民币122,036,760.36元。

公司2011年度末拟以总股本20,880万股为基数，向全体股东每10股派发现金红利人民币0.6元（含税），向全体股东每10股送3股，剩余未分配利润人民币46,868,760.36元结转下一年度。

公司2011年度资本公积余额人民币106,292,025.77元，拟以总股本20,880万股为基数，向全体股东每10股转增2股，转增后的资本公积金余额人民币64,532,025.77元。

3、2010年利润分配方案

经深圳市鹏城会计师事务所有限公司审计，2010年度公司实现净利润人民币31,177,418.29元，按当年母公司净利润人民币42,901,124.99元提取10%法定盈余公积金人民币4,290,112.50元，加上期初未分配利润人民币77,429,742.25元，2010年度可用于股东分配的利润人民币104,317,048.04元。

公司2010年度拟不进行利润分配，未分配利润将主要用于补充公司生产经营所需的流动资金，为下一

步发展提供资金支持。

公司近三年现金分红情况表

单位：元

分红年度	现金分红金额（含税）	分红年度合并报表中归属于上市公司股东的净利润	占合并报表中归属于上市公司股东的净利润的比率（%）
2012 年	6,264,000.00	6,971,044.74	89.86%
2011 年	12,528,000.00	21,191,734.41	59.12%
2010 年	0.00	31,177,418.29	0%

公司报告期内盈利且母公司未分配利润为正但未提出现金红利分配预案

适用 不适用

十、社会责任情况

公司重视企业社会价值的实现，并一直秉承“为社会及利益相关方创造价值”的企业使命，重视研发及生产优质产品、践行企业社会责任。

一是股东和债权人权益保护。公司严格按照有关法律、法规、《公司章程》和公司相关制度的要求，及时、真实、准确、完整地进行常规信息披露，确保公司所有股东能够以平等的机会获得公司信息，保障全体股东的合法权益。同时，公司通过网上说明会、投资者电话、传真、电子邮箱和建立投资者关系互动平台等多种方式与投资者进行沟通交流，提供了良好的互动平台，提高了公司的透明度和诚信度。公司坚持诚信经营，重视债权人权益保护。严格按照与债权人签订的合同履行义务，及时通报相关的重大信息，保持与相关方的良好合作关系。

二是关怀员工，重视员工权益。“水能载舟，亦能覆舟”，一个企业的发展离不开英明决策的领导者，更离不开兢兢业业的广大员工。公司坚持以人为本，把“给那些有理想、有志向、有能力、愿意与公司一道成长的人提供就业的机会与创业的舞台”作为企业的使命。公司注重对员工职业发展进行规划，为员工提供平等的发展机会，尊重和维护员工的个人利益。

三是供应商和消费者权益保护。公司一直遵循“自愿、平等、互利”的原则，积极构建和发展与供应商、客户的战略合作伙伴关系，注重与各相关方的沟通与协调，共同构筑信任与合作的平台，切实履行公司对供应商、对客户、对消费者的社会责任。公司与供应商和客户合同履约良好，各方的权益都得到了应有的保护。

四是环境保护与社会公益事业。公司在追求经济效益的同时注重环境保护和节能降耗，把建设资源节约型和环境友好型企业作为可持续发展战略的重要内容，在节能降耗的同时不断改善周边社区生活环境，多年来积极投入践行企业环保责任。公司的规模发展为当地提供了众多的工作岗位，支持当地社会福利、救灾、扶贫等事业。

十一、报告期内接待调研、沟通、采访等活动登记表

接待时间	接待地点	接待方式	接待对象类型	接待对象	谈论的主要内容及提供的资料
2012 年 05 月 31 日	公司会议室	实地调研	机构	广州证券有限责任公司	公司未提供相关资料，谈论主要内容为公司经营及发展情况
2012 年 07 月 15 日	深圳君悦酒店	实地调研	机构	第一财经电视	公司未提供相关资料，谈

					论主要内容为公司违规信息披露事件的影响
--	--	--	--	--	---------------------

第五节 重要事项

一、上市公司发生控股股东及其关联方非经营性占用资金情况

股东或关联人名称	占用时间	发生原因	期初数 (万元)	报告期新增 占用金额 (万元)	报告期偿 还总金额 (万元)	期末数 (万元)	预计偿还 方式	预计偿还金 额(万元)	预计偿还时间 (月份)
深圳市集源三星 科技有限公司	25 天	关联方财 务困难	0	2,500	2,500	0	现金清偿	0	2012 年 2 月 13 日已偿还
合计			0	2,500	2,500	0	--	0	--
期末合计值占期末净资产的比例(%)	0%								
相关决策程序	无								
当期新增大股东及其附属企业非经营性 资金占用情况的原因、责任人追究及董 事会拟定采取措施的情况说明	无								
未能按计划清偿非经营性资金占用的原 因、责任追究情况及董事会拟定采取的 措施说明	此笔被占用资金按年息 6%收取资金占用费 104,166.66 元, 已于 2012 年 8 月 7 日 收入公司银行账户中。								
注册会计师对资金占用的专项审核意见 的披露日期	2013 年 04 月 09 日								
注册会计师对资金占用的专项审核意见 的披露索引	详见 2013 年 4 月 9 日巨潮资讯网 (http://www.cninfo.com.cn) 上刊登的《关于深圳 市彩虹精细化工股份有限公司 2012 年度控股股东及其他关联方占用资金情况的 专项说明》								

二、资产交易事项

1、收购资产情况

交易对 方或最 终控制 方	被收购 或置入 资产	交易 价格 (万 元)	进展情况	自购买日起 至报告期末 为上市公司 贡献的净利 润(万元)(适 用于非同一 控制下的企 业合并)	自本期初至 报告期末为 上市公司贡 献的净利润 (万元)(适 用于同一控 制下的企业 合并)	该资产 为上市 公司贡 献的净 利润占 利润总 额的比 率(%)	是否 为关 联交 易	与交易对 方的关联 关系(适 用关联交 易情形)	披露日期	披露索引
严义清	格瑞卫 康 29.27%	2,520	已完成工 商变更登 记				否	无	2012 年 05 月 17 日	《证券时报》、《上海 证券报》、《中国证券 报》、《证券日报》及

	的股权											巨潮资讯网 (http://www.cninfo.com.cn) 刊登的《关于收购深圳市格瑞卫康环保科技有限公司部分股权的公告》。
--	-----	--	--	--	--	--	--	--	--	--	--	---

收购资产情况概述

2012年5月14日，公司第二届董事会第二十六次会议审议通过《关于收购深圳市格瑞卫康环保科技有限公司部分股权的议案》，公司收购严义清持有的格瑞卫康29.27%的股权，汇通盈富收购熊心磊持有的格瑞卫康7.31%的股权、黄红丽持有的格瑞卫康6.1%的股权、杨柳青持有的格瑞卫康6.1%的股权。

截止报告期末，上述股权变更的工商登记手续已完成。

2、出售资产情况

交易对方	被出售资产	出售日	交易价格(万元)	本月初起至出售日该资产为上市公司贡献的净利润(万元)	出售产生的损益(万元)	资产出售为上市公司贡献的净利润占利润总额的比例(%)	资产出售定价原则	是否为关联交易	与交易对方的关联关系(适用关联交易情形)	所涉及的资产产权是否已全部过户	所涉及的债权债务是否已全部转移	披露日期	披露索引
严义清、林建芳	深圳格瑞卫康持有东莞格瑞卫康100%股权	2012年05月04日	200				协议定价	否	无	是	是	2012年05月17日	《证券时报》、《上海证券报》、《中国证券报》、《证券日报》及巨潮资讯网(http://www.cninfo.com.cn)刊登的《关于深圳市格瑞卫康环保科技有限公司股权转让的公告》。

出售资产情况概述

2012年5月14日，公司第二届董事会第二十六次会议审议通过《关于深圳市格瑞卫康环保科技有限公司转让股权的议案》，公司持有深圳格瑞卫康51.22%（其中实缴出资额占33.33%）的股权，深圳格瑞卫康持有东莞格瑞卫康100%股权，2012年5月4日，深圳格瑞卫康与严义清、林建芳签订《股权转让协议书》，深圳格瑞卫康拟将持有的东莞格瑞卫康90%股权转让给严义清、10%股权转让给林建芳，转让价格分别为

人民币180万元和20万元，合计转让价格为人民币200万元。

截止报告期末，上述转让股权变更的工商登记手续已完成。

三、重大关联交易

1、资产收购、出售发生的关联交易

关联方	关联关系	关联交易类型	关联交易内容	关联交易定价原则	转让资产的账面价值(万元)	转让资产的评估价值(万元)	市场公允价值(万元)	转让价格(万元)	关联交易结算方式	转让资产获得的收益(万元)	披露日期	披露索引
汇海同舟	汇海同舟与公司的实际控制人均为陈永弟先生和沈少玲女士	出售资产	2012年11月12日公司与汇海同舟签署了《股权转让协议》，公司决定向汇海同舟转让持有的控股子公司纳尔特保温52%的股权。交易金额为人民币11,000万元。	按目标股权相对应的经审计净资产和评估值为基准，综合考虑纳尔特集团向纳尔特保温补偿2010年度经营亏损及预测利润的因素，经彩虹精化与汇海同舟双方充分协商确定，目标股权的交易价格为人民币11,000万元。	8,295.47	17,175.4		11,000	股权转让协议各方同意，在先决条件全部被满足或被汇海同舟豁免后，在彩虹精化的股东大会批准后10日内，汇海同舟按股权转让款的55%，计人民币6,050万元支付给彩虹精化，汇海同舟可到北京工商局登记备案并取得新的目标公司营业执照。股权转让余款人民币4,950万元须在一年内付清。若汇海同舟不能按期支付上述股权转让款，保证方彩虹集团承担连带责任，安排资金支持。		2012年11月24日	《证券时报》、《上海证券报》、《中国证券报》、《证券日报》及巨潮资讯网 (http://www.cninfo.com.cn)刊登的《关于转让控股子公司北京纳尔特保温节能材料有限公司52%股权暨关联交易的公告》。
转让价格与账面价值或评估价值差异较大的原因				<p>2011年2月18日公司与纳尔特集团签订的《<股权转让及增资协议>之补充协议》，纳尔特集团确认应向纳尔特保温继续补偿2010年度经营亏损及预测利润合计人民币3,969.50万元到目前尚未补偿，其中公司按52%的持股比例应获得相应收益1,548.11万元(扣除所得税)。</p> <p>按上述目标股权相对应的经审计净资产和评估值为基准，综合考虑纳尔特集团向纳尔特保温补偿2010年度经营亏损及预测利润的因素，经彩虹精化与汇海同舟双方充分协商确</p>								

	定，目标股权的交易价格为人民币 11,000 万元。
对公司经营成果与财务状况的影响情况	目前公司财务状况良好，现金流量充足，本次出资转让不会造成对公司财务状况的不良影响。本次交易价格以双方协议价作为依据。

四、承诺事项履行情况

1、公司或持股 5%以上股东在报告期内或持续到报告期内的承诺事项

承诺事项	承诺方	承诺内容	承诺时间	承诺期限	履行情况
股改承诺	无				
收购报告书或权益变动报告书中所作承诺	无				
资产重组时所作承诺	无				
首次公开发行或再融资时所作承诺	陈永弟、沈少玲	现时及将来均不会以任何方式(包括但不限于独自经营, 合资经营和拥有在其他公司或企业的股票或权益)从事与公司的业务有竞争或可能构成竞争的业务或活动。	2008 年 06 月 24 日	长期有效	正在履行
其他对公司中小股东所作承诺	彩虹集团	将所持有的于 2011 年 6 月 25 日限售期满的 81,744,000 股有限售条件流通股自 2011 年 6 月 25 日起自愿继续锁定一年, 锁定期至 2012 年 6 月 24 日, 并承诺在 2012 年 6 月 24 日前不通过二级市场减持所持股份。在限售期内, 若违反上述承诺减持股份, 将减持股份的全部所得上缴公司。(注: 由于 2012 年 5 月 30 日公司实施送红股、资本公积金转增股本方案, 上述承诺继续锁定的流通股由 81,744,000 股增至 122,616,000 股。)	2011 年 06 月 25 日	一年	履行完毕
承诺是否及时履行	是				
未完成履行的具体原因及下一步计划	不适用				
是否就导致的同业竞争和关联交易问题作出承诺	是				
承诺的解决期限	不适用				
解决方式	不适用				
承诺的履行情况	报告期内, 严格履行上述承诺事项。				

五、聘任、解聘会计师事务所情况

现聘任的会计事务所

境内会计师事务所名称	国富浩华会计师事务所（特殊普通合伙）
境内会计师事务所报酬（万元）	50
境内会计师事务所审计服务的连续年限	1
境内会计师事务所注册会计师姓名	李泽浩、陈满薇

当期是否改聘会计师事务所

是 否

是否在审计期间改聘会计师事务所

是 否

更换会计师事务所是否履行审批程序

是 否

聘任、解聘会计师事务所情况说明

公司原聘请的财务审计机构深圳市鹏城会计师事务所有限公司与国富浩华合并，合并后的审计机构名称为国富浩华会计师事务所（特殊普通合伙）。

国富浩华具有独立的法人资格，具有从事证券、期货相关业务会计报表审计资格，能够满足公司财务审计工作的要求，并且国富浩华的团队中有一部分注册会计师是由深圳市鹏城会计师事务所有限公司的团队人员组成，对我公司的相关情况比较熟悉，有助其更好地完成公司2012年度的审计工作，因此，公司聘任国富浩华担任公司2012年度审计机构。

聘请内部控制审计会计师事务所、财务顾问或保荐人情况

适用 不适用

六、处罚及整改情况

名称/姓名	类型	原因	调查处罚类型	结论（如有）	披露日期	披露索引
彩虹精化	其他	未及时披露可能给公司带来巨额利润的合同和未及时披露公司子公司彩虹绿世界与深圳绿世界商谈变更合同主体事项	被中国证监会立案调查或行政处罚	对彩虹精化给予警告，并处以30万元罚款	2012年06月30日	《证券时报》、《上海证券报》、《中国证券报》、《证券日报》及巨潮资讯网（ http://www.cninfo.com.cn ）刊登的公告，公告编号2012-032。
陈永弟	董事	未及时披露可能给公司带来巨额利润的合同和未及时披露公司子公司彩虹绿世界与深圳绿世界商谈变更合同主体事项	被中国证监会立案调查或行政处罚	对陈永弟给予警告，并处以20万元罚款	2012年06月30日	《证券时报》、《上海证券报》、《中国证券报》、《证券日报》及巨潮资讯网（ http://www.cninfo.com.cn ）刊登的公告，公告编号2012-032。
李化春	董事	未及时披露可能给公司带来巨额	被中国证监会	对李化春给予	2012年06	《证券时报》、《上海证券

		利润的合同和未及时披露公司子公司彩虹绿世界与深圳绿世界商谈变更合同主体事项	会立案调查或行政处罚	警告,并处以 10 万元罚款	月 30 日	报》、《中国证券报》、《证券日报》及巨潮资讯网 (http://www.cninfo.com.cn) 刊登的公告,公告编号 2012-032。
郭健、王明章	监事	未及时披露可能给公司带来巨额利润的合同和未及时披露公司子公司彩虹绿世界与深圳绿世界商谈变更合同主体事项	被中国证监会立案调查或行政处罚	对郭健、王明章给予警告,并分别处以 5 万元罚款	2012 年 06 月 30 日	《证券时报》、《上海证券报》、《中国证券报》、《证券日报》及巨潮资讯网 (http://www.cninfo.com.cn) 刊登的公告,公告编号 2012-032。
刘科	高级管理人员	未及时披露可能给公司带来巨额利润的合同和未及时披露公司子公司彩虹绿世界与深圳绿世界商谈变更合同主体事项	被中国证监会立案调查或行政处罚	对刘科给予警告,并处以 3 万元罚款	2012 年 06 月 30 日	《证券时报》、《上海证券报》、《中国证券报》、《证券日报》及巨潮资讯网 (http://www.cninfo.com.cn) 刊登的公告,公告编号 2012-032。
沈少玲	董事	利用内幕信息进行交易	被中国证监会立案调查或行政处罚;被采取市场禁入	1、责令沈少玲依法处理“黄某燕”等 5 个账户的彩虹精化股票;如有违法所得,予以没收。 2、对沈少玲处以 60 万元罚款。 3、认定沈少玲为证券市场禁入者,自中国证监会宣布决定之日起,10 年内不得从事证券业务或者担任上市公司董事、监事、高级管理人员职务。	2012 年 06 月 30 日	《证券时报》、《上海证券报》、《中国证券报》、《证券日报》及巨潮资讯网 (http://www.cninfo.com.cn) 刊登的公告,公告编号 2012-032。
彩虹精化	其他	彩虹精化违规向实际控制人陈永弟、沈少玲控制的深圳市集源三星科技有限公司提供资金人民币 25,000,000 元,构成了实际控制人违规占用上市公司资金。	其他	对彩虹精化给予通报批评的处分	2012 年 08 月 18 日	《证券时报》、《上海证券报》、《中国证券报》、《证券日报》及巨潮资讯网 (http://www.cninfo.com.cn) 刊登的 2012 年半年度报告。
陈永弟	董事	彩虹精化违规向实际控制人陈永弟、沈少玲控制的深圳市集源三星	其他	对彩虹精化实际控制人、董事	2012 年 08 月 18 日	《证券时报》、《上海证券报》、《中国证券报》、《证

		科技有限公司提供资金人民币 25,000,000 元，构成了实际控制人违规占用上市公司资金。		长兼总经理陈永弟给予通报批评的处分		券日报》及巨潮资讯网（ http://www.cninfo.com.cn ）刊登的 2012 年半年度报告。
沈少玲	实际控制人	彩虹精化违规向实际控制人陈永弟、沈少玲控制的深圳市集源三星科技有限公司提供资金人民币 25,000,000 元，构成了实际控制人违规占用上市公司资金。	其他	对彩虹精化实际控制人、时任董事沈少玲给予通报批评的处分	2012 年 08 月 18 日	《证券时报》、《上海证券报》、《中国证券报》、《证券日报》及巨潮资讯网（ http://www.cninfo.com.cn ）刊登的 2012 年半年度报告。
李化春	董事	彩虹精化违规向实际控制人陈永弟、沈少玲控制的深圳市集源三星科技有限公司提供资金人民币 25,000,000 元，构成了实际控制人违规占用上市公司资金。	其他	对彩虹精化董事、董事会秘书兼财务总监李化春给予通报批评的处分	2012 年 08 月 18 日	《证券时报》、《上海证券报》、《中国证券报》、《证券日报》及巨潮资讯网（ http://www.cninfo.com.cn ）刊登的 2012 年半年度报告。

整改情况说明

公司董事会、监事会高度重视上述问题，并采取了如下整改措施：

1、组织相关董事、监事、高级管理人员及相关岗位人员认真学习《关于规范上市公司与关联方资金往来及上市公司对外担保若干问题的通知》、《上市公司信息披露管理办法》及深圳证券交易所有关信息披露的规范性文件等相关法律法规。

2、公司虽然建立了一套相对完整、且符合公司实际情况的内部控制制度，但由于制度规范仍待完善及制度执行力欠缺，致使出现关联方违规占用公司资金的情况。公司董事会、监事会将以此为戒，努力加强公司制度建设，提高全体董事、监事、高级管理人员的法律意识；进一步发挥董事会审计委员会的职能，加强内部审计。

3、2010年10月28日，根据深证局公司字〔2010〕59号《关于对防止资金占用长效机制建立和落实情况开展自查工作的通知》的要求，公司召开第二届董事会第九次会议审议通过了《关于修订〈防范控股股东及其关联方占用公司资金制度〉的议案》，该修订制度进一步完善防止资金占用长效机制。由于没有高度重视规章制度对促进公司规范运营的作用，该制度没有得到严格执行，公司内控存在一定漏洞。今后公司不仅要针对容易出现疏漏的环节制定各项规范制度外，还应该对规范制度的执行实时监督，确保制度有效执行，做到有制度可依，有制度必依。

4、整改部门：董事会办公室。

5、整改责任人：董事长、董事会秘书。

6、完成时间：持续监督落实。

公司将以本次整改为契机，认真落实整改措施，认真反思总结，吸取教训，建立健全防范大股东及关联方违规占用公司资金的长效机制，杜绝上述问题的再次发生。公司今后将进一步组织公司董事、监事、高管人员和其他相关人员认真学习相关法律法规，不断提升业务素质和责任意识，严格履行相关的审批程序和信息披露业务，努力保证信息披露内容的真实、准确、及时、完整。

董事、监事、高级管理人员、持股 5%以上的股东涉嫌违规买卖公司股票且公司已披露将收回涉嫌违规所得收益的情况

适用 不适用

七、其他重大事项的说明

事项	刊载的报刊名称及版面	刊载日期	刊载的互联网网站及检索路径
2011年度业绩预告修正公告	《证券时报》、《上海证券报》	2012年01月31日	巨潮资讯网 (http://www.cninfo.com.cn)
关于通过高新技术企业复审的公告	《证券时报》、《上海证券报》	2012年02月08日	巨潮资讯网 (http://www.cninfo.com.cn)
关于归还募集资金的公告	《证券时报》、《上海证券报》	2012年02月15日	巨潮资讯网 (http://www.cninfo.com.cn)
关于变更职工代表监事的公告	《证券时报》、《上海证券报》	2012年02月21日	巨潮资讯网 (http://www.cninfo.com.cn)
第二届董事会第二十三次会议决议公告	《证券时报》、《上海证券报》	2012年02月21日	巨潮资讯网 (http://www.cninfo.com.cn)
第二届监事会第十一次会议决议公告	《证券时报》、《上海证券报》	2012年02月21日	巨潮资讯网 (http://www.cninfo.com.cn)
关于继续使用闲置募集资金暂时补充流动资金的公告	《证券时报》、《上海证券报》	2012年02月21日	巨潮资讯网 (http://www.cninfo.com.cn)
关于延长对控股子公司提供财务资助事项的公告	《证券时报》、《上海证券报》	2012年02月21日	巨潮资讯网 (http://www.cninfo.com.cn)
关于召开2012年第一次临时股东大会的通知	《证券时报》、《上海证券报》	2012年02月21日	巨潮资讯网 (http://www.cninfo.com.cn)
2011年度业绩快报	《证券时报》、《上海证券报》	2012年02月28日	巨潮资讯网 (http://www.cninfo.com.cn)
关于召开2012年第一次临时股东大会的提示性公告	《证券时报》、《上海证券报》	2012年03月02日	巨潮资讯网 (http://www.cninfo.com.cn)
2012年第一次临时股东大会决议公告	《证券时报》、《上海证券报》	2012年03月08日	巨潮资讯网 (http://www.cninfo.com.cn)
第二届董事会第二十四次会议决议公告	《证券时报》、《上海证券报》	2012年03月29日	巨潮资讯网 (http://www.cninfo.com.cn)
第二届监事会第十三次会议决议公告	《证券时报》、《上海证券报》	2012年03月29日	巨潮资讯网 (http://www.cninfo.com.cn)
2011年年度报告摘要	《证券时报》、《上海证券报》	2012年03月29日	巨潮资讯网 (http://www.cninfo.com.cn)
董事会关于募集资金2011年度存放于使用情况的专项报告	《证券时报》、《上海证券报》	2012年03月29日	巨潮资讯网 (http://www.cninfo.com.cn)
关于召开2011年年度股东大会的通知	《证券时报》、《上海证券报》	2012年03月29日	巨潮资讯网 (http://www.cninfo.com.cn)
关于举行2011年度报告网上说明会的公告	《证券时报》、《上海证券报》	2012年03月29日	巨潮资讯网 (http://www.cninfo.com.cn)
关于证券事务代表辞职的公告	《证券时报》、《上海证券报》	2012年04月07日	巨潮资讯网 (http://www.cninfo.com.cn)
2011年年度股东大会决议公告	《证券时报》、《上海证券报》	2012年04月19日	巨潮资讯网

			(http://www.cninfo.com.cn)
2012年第一季度报告正文	《证券时报》、《上海证券报》	2012年04月26日	巨潮资讯网 (http://www.cninfo.com.cn)
第二届董事会第二十六次会议决议公告	《证券时报》、《上海证券报》、 《证券日报》、《中国证券报》	2012年05月17日	巨潮资讯网 (http://www.cninfo.com.cn)
关于深圳市格瑞卫康环保科技有限公司转让股权的公告	《证券时报》、《上海证券报》、 《证券日报》、《中国证券报》	2012年05月17日	巨潮资讯网 (http://www.cninfo.com.cn)
关于收购深圳市格瑞卫康环保科技有限公司部分股权的公告	《证券时报》、《上海证券报》、 《证券日报》、《中国证券报》	2012年05月17日	巨潮资讯网 (http://www.cninfo.com.cn)
2011年年度权益分派实施公告	《证券时报》、《上海证券报》、 《证券日报》、《中国证券报》	2012年05月23日	巨潮资讯网 (http://www.cninfo.com.cn)
关于控股股东股权解除质押及重新质押的公告	《证券时报》、《上海证券报》、 《证券日报》、《中国证券报》	2012年05月24日	巨潮资讯网 (http://www.cninfo.com.cn)
关于限售股份上市流通的提示性公告	《证券时报》、《上海证券报》、 《证券日报》、《中国证券报》	2012年06月19日	巨潮资讯网 (http://www.cninfo.com.cn)
关于控股股东股权解除质押的公告	《证券时报》、《上海证券报》、 《证券日报》、《中国证券报》	2012年06月21日	巨潮资讯网 (http://www.cninfo.com.cn)
第二届董事会第二十七次会议决议公告	《证券时报》、《上海证券报》、 《证券日报》、《中国证券报》	2012年06月30日	巨潮资讯网 (http://www.cninfo.com.cn)
关于对外投资设立合资公司的公告	《证券时报》、《上海证券报》、 《证券日报》、《中国证券报》	2012年06月30日	巨潮资讯网 (http://www.cninfo.com.cn)
关于召开2012年第二次临时股东大会的通知公告	《证券时报》、《上海证券报》、 《证券日报》、《中国证券报》	2012年06月30日	巨潮资讯网 (http://www.cninfo.com.cn)
关于收到中国证券监督管理委员会《行政处罚决定书》及相关当事人收到中国证券监督管理委员会《行政处罚决定书》和《市场禁入决定书》的公告	《证券时报》、《上海证券报》、 《证券日报》、《中国证券报》	2012年06月30日	巨潮资讯网 (http://www.cninfo.com.cn)
关于公司董事辞职的公告	《证券时报》、《上海证券报》、 《证券日报》、《中国证券报》	2012年06月30日	巨潮资讯网 (http://www.cninfo.com.cn)
关于举行公开致歉会的公告	《证券时报》、《上海证券报》、 《证券日报》、《中国证券报》	2012年07月03日	巨潮资讯网 (http://www.cninfo.com.cn)
关于控股股东股权质押的公告	《证券时报》、《上海证券报》、 《证券日报》、《中国证券报》	2012年07月03日	巨潮资讯网 (http://www.cninfo.com.cn)
关于增加2012年第二次临时股东大会提案暨召开2012年第二次临时股东大会的补充通知	《证券时报》、《上海证券报》、 《证券日报》、《中国证券报》	2012年07月06日	巨潮资讯网 (http://www.cninfo.com.cn)
关于召开2012年第二次临时股东大会的提示性公告	《证券时报》、《上海证券报》、 《证券日报》、《中国证券报》	2012年07月13日	巨潮资讯网 (http://www.cninfo.com.cn)
2012年半年度业绩预告修正公告	《证券时报》、《上海证券报》、 《证券日报》、《中国证券报》	2012年07月13日	巨潮资讯网 (http://www.cninfo.com.cn)
2012年第二次临时股东大会决议公告	《证券时报》、《上海证券报》、 《证券日报》、《中国证券报》	2012年07月18日	巨潮资讯网 (http://www.cninfo.com.cn)
2012年半年度业绩快报	《证券时报》、《上海证券报》、 《证券日报》、《中国证券报》	2012年07月26日	巨潮资讯网 (http://www.cninfo.com.cn)

第二届董事会第二十八次会议决议的公告	《证券时报》、《上海证券报》、 《证券日报》、《中国证券报》	2012年08月18日	巨潮资讯网 (http://www.cninfo.com.cn)
第二届监事会第十五次会议决议的公告	《证券时报》、《上海证券报》、 《证券日报》、《中国证券报》	2012年08月18日	巨潮资讯网 (http://www.cninfo.com.cn)
2012年半年度报告摘要	《证券时报》、《上海证券报》、 《证券日报》、《中国证券报》	2012年08月18日	巨潮资讯网 (http://www.cninfo.com.cn)
关于继续使用闲置募集资金暂时补充流动资金的公告	《证券时报》、《上海证券报》、 《证券日报》、《中国证券报》	2012年08月18日	巨潮资讯网 (http://www.cninfo.com.cn)
关于召开2012年第三次临时股东大会的通知	《证券时报》、《上海证券报》、 《证券日报》、《中国证券报》	2012年08月18日	巨潮资讯网 (http://www.cninfo.com.cn)
关于深圳市格瑞卫康环保科技有限公司股权转让完成工商变更登记及投资设立合资公司完成工商注册登记的公告	《证券时报》、《上海证券报》、 《证券日报》、《中国证券报》	2012年08月18日	巨潮资讯网 (http://www.cninfo.com.cn)
关于控股子公司深圳市新彩再生材料科技有限公司收购海丰县新洲塑料制品有限公司100%股权的公告	《证券时报》、《上海证券报》、 《证券日报》、《中国证券报》	2012年08月23日	巨潮资讯网 (http://www.cninfo.com.cn)
第二届董事会第二十九次会议决议的公告	《证券时报》、《上海证券报》、 《证券日报》、《中国证券报》	2012年08月29日	巨潮资讯网 (http://www.cninfo.com.cn)
关于设立深圳虹彩新材料有限公司的公告	《证券时报》、《上海证券报》、 《证券日报》、《中国证券报》	2012年08月29日	巨潮资讯网 (http://www.cninfo.com.cn)
关于深圳虹彩新材料有限公司设立浙江彩虹生物材料有限公司的公告	《证券时报》、《上海证券报》、 《证券日报》、《中国证券报》	2012年08月29日	巨潮资讯网 (http://www.cninfo.com.cn)
关于收购深圳市格瑞卫康环保科技有限公司部分股权完成工商变更登记的公告	《证券时报》、《上海证券报》、 《证券日报》、《中国证券报》	2012年09月04日	巨潮资讯网 (http://www.cninfo.com.cn)
关于归还募集资金的公告	《证券时报》、《上海证券报》、 《证券日报》、《中国证券报》	2012年09月05日	巨潮资讯网 (http://www.cninfo.com.cn)
2012年第三次临时股东大会决议公告	《证券时报》、《上海证券报》、 《证券日报》、《中国证券报》	2012年09月07日	巨潮资讯网 (http://www.cninfo.com.cn)
第二届董事会第三十次会议决议公告	《证券时报》、《上海证券报》、 《证券日报》、《中国证券报》	2012年10月27日	巨潮资讯网 (http://www.cninfo.com.cn)
第二届监事会第十六次会议决议公告	《证券时报》、《上海证券报》、 《证券日报》、《中国证券报》	2012年10月27日	巨潮资讯网 (http://www.cninfo.com.cn)
2012年第三季度报告摘要	《证券时报》、《上海证券报》、 《证券日报》、《中国证券报》	2012年10月27日	巨潮资讯网 (http://www.cninfo.com.cn)
关于调整募集资金使用计划的公告	《证券时报》、《上海证券报》、 《证券日报》、《中国证券报》	2012年10月27日	巨潮资讯网 (http://www.cninfo.com.cn)
关于控股子公司深圳市彩虹绿世界生物降解材料有限公司解散清算的公告	《证券时报》、《上海证券报》、 《证券日报》、《中国证券报》	2012年10月27日	巨潮资讯网 (http://www.cninfo.com.cn)
关于改聘会计师事务所公告	《证券时报》、《上海证券报》、 《证券日报》、《中国证券报》	2012年10月27日	巨潮资讯网 (http://www.cninfo.com.cn)
关于召开2012年第四次临时股东大会的通知	《证券时报》、《上海证券报》、 《证券日报》、《中国证券报》	2012年10月27日	巨潮资讯网 (http://www.cninfo.com.cn)
关于控股股东股权解除质押的公告	《证券时报》、《上海证券报》、	2012年11月07日	巨潮资讯网

	《证券日报》、《中国证券报》		(http://www.cninfo.com.cn)
关于公司股东、关联方以及上市公司承诺履行情况的公告	《证券时报》、《上海证券报》、《证券日报》、《中国证券报》	2012年11月07日	巨潮资讯网 (http://www.cninfo.com.cn)
2012年第四次临时股东大会决议公告	《证券时报》、《上海证券报》、《证券日报》、《中国证券报》	2012年11月14日	巨潮资讯网 (http://www.cninfo.com.cn)
关于控股股东股权解除质押的公告	《证券时报》、《上海证券报》、《证券日报》、《中国证券报》	2012年11月22日	巨潮资讯网 (http://www.cninfo.com.cn)
第二届董事会第三十一次会议决议公告	《证券时报》、《上海证券报》、《证券日报》、《中国证券报》	2012年11月24日	巨潮资讯网 (http://www.cninfo.com.cn)
第二届监事会第十七次会议决议公告	《证券时报》、《上海证券报》、《证券日报》、《中国证券报》	2012年11月24日	巨潮资讯网 (http://www.cninfo.com.cn)
关于转让控股子公司北京纳尔特保温节能材料有限公司52%股权暨关联交易的公告	《证券时报》、《上海证券报》、《证券日报》、《中国证券报》	2012年11月24日	巨潮资讯网 (http://www.cninfo.com.cn)
关于召开2012年第五次临时股东大会的通知	《证券时报》、《上海证券报》、《证券日报》、《中国证券报》	2012年11月24日	巨潮资讯网 (http://www.cninfo.com.cn)
关于控股股东股权质押的公告	《证券时报》、《上海证券报》、《证券日报》、《中国证券报》	2012年12月01日	巨潮资讯网 (http://www.cninfo.com.cn)
2012年第五次临时股东大会决议公告	《证券时报》、《上海证券报》、《证券日报》、《中国证券报》	2012年12月12日	巨潮资讯网 (http://www.cninfo.com.cn)
关于控股股东股权解除质押的公告	《证券时报》、《上海证券报》、《证券日报》、《中国证券报》	2012年12月14日	巨潮资讯网 (http://www.cninfo.com.cn)
关于持股5%以上股东减持股份的提示性公告	《证券时报》、《上海证券报》、《证券日报》、《中国证券报》	2012年12月18日	巨潮资讯网 (http://www.cninfo.com.cn)
深圳市兴南投资发展有限公司简式权益变动报告书	《证券时报》、《上海证券报》、《证券日报》、《中国证券报》	2012年12月18日	巨潮资讯网 (http://www.cninfo.com.cn)
第二届董事会第三十二次会议决议公告	《证券时报》、《上海证券报》、《证券日报》、《中国证券报》	2012年12月28日	巨潮资讯网 (http://www.cninfo.com.cn)
第二届监事会第十八次会议决议公告	《证券时报》、《上海证券报》、《证券日报》、《中国证券报》	2012年12月28日	巨潮资讯网 (http://www.cninfo.com.cn)
关于召开2013年第一次临时股东大会的通知	《证券时报》、《上海证券报》、《证券日报》、《中国证券报》	2012年12月28日	巨潮资讯网 (http://www.cninfo.com.cn)
关于控股股东股权质押的公告	《证券时报》、《上海证券报》、《证券日报》、《中国证券报》	2012年12月28日	巨潮资讯网 (http://www.cninfo.com.cn)

八、公司子公司重要事项

1、2012年10月25日，公司第二届董事会第三十次会议审议通过了《关于深圳市彩虹绿世界生物降解材料有限公司解散清算的议案》，公司的控股子公司彩虹绿世界由于技术工艺不能满足产品生产的需要，经营管理发生严重困难，继续存续会增加公司的经营风险，有可能使股东利益受到更大损失，因此，公司决定终止彩虹绿世界经营，依法进行解散清算。该议案详见2012年10月27日刊登在《证券日报》、《证券时报》、《上海证券报》、《中国证券报》及巨潮资讯网（http://www.cninfo.com.cn）上《关于控股子公

司深圳市彩虹绿世界生物降解材料有限公司解散清算的公告》，公告编号2012-058。

2012年12月，彩虹绿世界完成了税务注销手续、2013年1月，完成了工商注销手续，彩虹绿世界的注销事宜完结。

2、2012年11月12日公司与汇海同舟签署了《股权转让协议》，公司决定向汇海同舟转让持有的控股子公司纳尔特保温52%的股权。交易金额为人民币11,000万元。上述股权转让完成后，纳尔特保温将不再属于公司的控股子公司，也不再纳入公司的合并报表合并范围。

该议案详见2012年11月24日刊登在《证券日报》、《证券时报》、《上海证券报》、《中国证券报》及巨潮资讯网（<http://www.cninfo.com.cn>）上《关于转让控股子公司北京纳尔特保温节能材料有限公司52%股权暨关联交易的公告》，公告编号2012-067。

由于汇海同舟收购纳尔特保温后，为了避免与彩虹精化发生同业竞争，纳尔特保温将进行产业结构调整 and 人员清退。根据北京市相关法律法规的规定，关于员工的补偿问题，彩虹精化正与纳尔特集团有限公司进行进一步的协商。因此，截止本报告披露日，汇海同舟尚未向公司支付上述股权转让款、财务资助及利息还款，从而导致工商变更登记手续没有完成。

第六节 股份变动及股东情况

一、股份变动情况

	本次变动前		本次变动增减（+，-）					本次变动后	
	数量	比例(%)	发行新股	送股	公积金转股	其他	小计	数量	比例(%)
一、有限售条件股份	81,744,000	39.15%		24,523,200	16,348,800	-122,616,000	-81,744,000	0	0%
3、其他内资持股	81,744,000	39.15%		24,523,200	16,348,800	-122,616,000	-81,744,000	0	0%
其中：境内法人持股	81,744,000	39.15%		24,523,200	16,348,800	-122,616,000	-81,744,000	0	0%
二、无限售条件股份	127,056,000	60.85%		38,116,800	25,411,200	122,616,000	186,144,000	313,200,000	100%
1、人民币普通股	127,056,000	60.85%		38,116,800	25,411,200	122,616,000	186,144,000	313,200,000	100%
三、股份总数	208,800,000	100%		62,640,000	41,760,000	0	104,400,000	313,200,000	100%

股份变动的原因

2012年4月18日，公司2011年年度股东大会通过了2011年度利润分配方案，以2011年12月31日总股本20,880万股为基数，向全体股东每10股送红股3股，派0.6元人民币现金（含税），同时，以资本公积向全体股东按每10股转增2股，2012年5月30日实施完毕，公司总股本变更为31,320万股。

股份变动的批准情况

适用 不适用

2012年8月20日，公司完成了工商变更登记手续，取得了深圳市工商行政管理局换发的注册号为440301103587960的《企业法人营业执照》。公司注册资本由人民币20,880万元变更为人民币31,320万元；公司其他登记项未发生变更。

股份变动的过户情况

2011年度权益分派股权登记日为2012年5月29日，除权除息日为2012年5月30日。转增后公司总股本由20,880万股变更为31,320万股。

股份变动对最近一年和最近一期基本每股收益和稀释每股收益、归属于公司普通股股东的每股净资产等财务指标的影响

适用 不适用

在报告期内，公司因派发股票股利，公积金转增股本，而增加公司总股本，但不影响股东权益金额，根据相关会计准则的规定，基本每股收益和稀释每股收益、归属于公司普通股股东的每股净资产等财务指标应按照转增后股本比例相应摊薄。

公司认为必要或证券监管机构要求披露的其他内容

无

二、证券发行与上市情况

1、公司股份总数及股东结构的变动、公司资产和负债结构的变动情况说明

2012年4月18日，公司2011年年度股东大会通过了2011年度利润分配方案，以2011年12月31日总股本20,880万股为基数，向全体股东每10股送红股3股，派0.6元人民币现金（含税），同时，以资本公积向全体股东按每10股转增2股，2012年5月30日实施完毕，公司总股本变更为31,320万股。本次权益分派股权登记日为2012年5月29日，除权除息日为2012年5月30日。转增后公司总股本由20,880万股变更为31,320万股。

2012年8月20日，公司完成了工商变更登记手续，取得了深圳市市场监督管理局换发的注册号为440301103587960的《企业法人营业执照》。公司注册资本由人民币20,880万元变更为人民币31,320万元；公司其他登记项未发生变更。

三、股东和实际控制人情况

1、公司股东数量及持股情况

单位：股

报告期股东总数	24,035	年度报告披露日前第5个交易日末股东总数	23,960					
持股5%以上的股东持股情况								
股东名称	股东性质	持股比例 (%)	报告期末持股数量	报告期内增减变动情况	持有有限售条件的股份数量	持有无限售条件的股份数量	质押或冻结情况	
							股份状态	数量
深圳市彩虹创业投资集团有限公司	境内非国有法人	39.15%	122,616,000		0	122,616,000	质押	122,000,000
深圳市华宇投资发展有限公司	境内非国有法人	5.66%	17,739,000		0	17,739,000	质押	15,000,000
杨基胜	境内自然人	3.86%	12,074,000		0	12,074,000		
黄义香	境内自然人	1.73%	5,410,000		0	5,410,000		
胡冰	境内自然人	1.1%	3,447,800		0	3,447,800		
刘风玲	境内自然人	0.84%	2,643,000		0	2,643,000		
黄伟民	境内自然人	0.81%	2,543,700		0	2,543,700		
桑苗芬	境内自然人	0.73%	2,300,000		0	2,300,000		
汤汇海	境内自然人	0.43%	1,342,512		0	1,342,512		
刘建军	境内自然人	0.37%	1,167,700		0	1,167,700		
战略投资者或一般法人因配售新股成为前10名股东的情况（如有）	无							
上述股东关联关系或一致行动的说明	持股5%以上的股东之间不存在关联关系，不属于一致行动人。							
前10名无限售条件股东持股情况								

股东名称	年末持有无限售条件股份数量（注 4）	股份种类	
		股份种类	数量
深圳市彩虹创业投资集团有限公司	122,616,000	人民币普通股	122,616,000
深圳市华宇投资发展有限公司	17,739,000	人民币普通股	17,739,000
杨基胜	12,074,000	人民币普通股	12,074,000
黄义香	5,410,000	人民币普通股	5,410,000
胡冰	3,447,800	人民币普通股	3,447,800
刘凤玲	2,643,000	人民币普通股	2,643,000
黄伟民	2,543,700	人民币普通股	2,543,700
桑苗芬	2,300,000	人民币普通股	2,300,000
汤汇海	1,342,512	人民币普通股	1,342,512
刘建军	1,167,700	人民币普通股	1,167,700
前 10 名无限售流通股股东之间，以及前 10 名无限售流通股股东和前 10 名股东之间关联关系或一致行动的说明	<p>前 10 名无限售流通股股东中，境内非国有法人股股东深圳市彩虹创业投资集团有限公司为本公司的控股股东，与其他股东不存在关联关系，也不属于《上市公司收购管理办法》中规定的一致行动人。</p> <p>除此之外，本公司未知其他流通股股东之间是否存在关联关系，也未知其他股东之间是否属于《上市公司收购管理办法》中规定的一致行动人。</p>		
参与融资融券业务股东情况说明（如有）	无		

2、公司控股股东情况

法人

控股股东名称	法定代表人/单位负责人	成立日期	组织机构代码	注册资本	主要经营业务
深圳市彩虹创业投资集团有限公司	沈少玲	1995 年 12 月 12 日	19239868-1	7080 万元	直接投资高新技术产业和其他技术创新产业；受托管理和经营其他创业投资公司的创业资本；投资咨询业务；直接投资或参与企业孵化器的建设；国内商业、物资供销业；经济信息咨询。
经营成果、财务状况、现金流和未来发展战略等	<p>截止 2012 年 12 月 31 日，彩虹集团总资产 87,031.47 万元，净资产 36,945.61 万元，负债总额 50,085.85 万元；2012 年度实现净利润 1,997.95 万元。（以上数据为彩虹集团母公司财务数据，未经会计师事务所审计）</p> <p>彩虹集团为彩虹精化的控股股东，持股达 39.15%，其未来发展规划主要从事高新技术产业和其他技术产业的投资等业务。</p>				

控股股东报告期内控股和参股的其他境内外上市公司的股权情况	截止 2012 年 12 月 31 日，彩虹集团持有厦门三五互联科技股份有限公司 600 万股，占其股份总额的 3.74%。2013 年 1 月，彩虹集团已将上述 600 万股全部出售。
------------------------------	---

报告期控股股东变更

适用 不适用

3、公司实际控制人情况

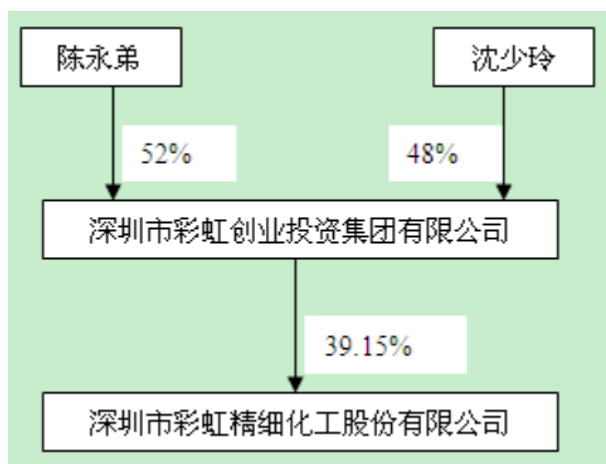
自然人

实际控制人姓名	国籍	是否取得其他国家或地区居留权
沈少玲	中国	否
陈永弟	中国	否
最近 5 年内的职业及职务	1、沈少玲女士历任公司董事，深圳市彩虹创业投资集团有限公司董事、深圳市集源三星科技有限公司总经理。 2、陈永弟先生历任公司董事、总经理，广东省政协委员、深圳市人大代表、广东省青年企业家协会会长、广东省工商联(总商会)副会长、深圳市总商会副会长、深圳市中小企业发展促进会永久荣誉会长、广东省青年联合会副主席、深圳市彩虹创业投资集团有限公司董事、珠海市虹彩精细化工有限公司董事长、北京纳尔特保温节能材料有限公司董事长、惠州市彩虹精细化工有限公司董事长、深圳市格瑞卫康环保科技有限公司董事长。	
过去 10 年曾控股的境内外上市公司情况	无	

报告期实际控制人变更

适用 不适用

公司与实际控制人之间的产权及控制关系的方框图



实际控制人通过信托或其他资产管理方式控制公司

适用 不适用

第七节 董事、监事、高级管理人员和员工情况

一、董事、监事和高级管理人员持股变动

姓名	职务	任职状态	性别	年龄	任期起始日期	任期终止日期	期初持股数 (股)	本期增持股份数量 (股)	本期减持股份数量 (股)	期末持股数 (股)
郭健	董事长	现任	男	47	2013年01月18日	2016年01月18日	0	0	0	0
汤薇东	董事、总经理	现任	女	44	2013年01月18日	2016年01月18日	0	0	0	0
李化春	董事、副总经理	现任	男	56	2013年01月18日	2016年01月18日	0	0	0	0
陈英淑	董事、财务总监	现任	女	47	2013年01月18日	2016年01月18日	0	0	0	0
魏达志	独立董事	现任	男	59	2013年01月18日	2016年01月18日	0	0	0	0
陈仕明	独立董事	现任	男	66	2013年01月18日	2016年01月18日	0	0	0	0
刘书锦	独立董事	现任	男	44	2013年01月18日	2016年01月18日	0	0	0	0
陈晓江	监事会主席	现任	男	36	2013年01月18日	2016年01月18日	0	0	0	0
吴俊峰	监事	现任	男	37	2013年01月18日	2016年01月18日	0	0	0	0
黄志强	监事	现任	男	43	2013年01月18日	2016年01月18日	0	0	0	0
金红英	副总经理、董事会秘书	现任	女	40	2013年01月18日	2016年01月18日	0	0	0	0
许泽雄	副总经理	现任	男	54	2013年01月18日	2016年01月18日	0	0	0	0
陈永弟	董事长、总经理	离任	男	48	2010年01月19日	2013年01月19日	0	0	0	0
王平	董事	离任	男	43	2010年01月19日	2013年01月19日	0	0	0	0
陈玮	董事	离任	男	48	2010年01月19日	2013年01月19日	0	0	0	0
沈少玲	董事	离任	女	48	2010年01月19日	2012年06月30日	0	0	0	0
李化春	财务总监、董事会秘书	离任	男	56	2010年01月19日	2013年01月19日	0	0	0	0
谢汝煊	独立董事	离任	男	72	2010年01月19日	2013年01月19日	0	0	0	0
刘善荣	独立董事	离任	女	61	2010年01月19日	2013年01月19日	0	0	0	0
张学斌	独立董事	离任	男	44	2010年01月19日	2013年01月19日	0	0	0	0
郭健	监事会主席	离任	男	47	2010年01月19日	2013年01月19日	0	0	0	0
刘浩	监事	离任	男	45	2010年01月19日	2013年01月19日	0	0	0	0

王明章	监事	离任	男	51	2010年01月19日	2013年01月19日	0	0	0	0
汤薇东	副总经理	离任	女	44	2010年01月19日	2013年01月19日	0	0	0	0
陈英淑	副总经理	离任	女	47	2010年01月19日	2013年01月19日	0	0	0	0
蔡继中	副总经理	离任	男	40	2010年01月19日	2013年01月19日	0	0	0	0
刘科	副总经理	离任	男	48	2010年01月19日	2013年01月19日	0	0	0	0
金红英	监事	离任	女	40	2011年11月30日	2012年02月15日	0	0	0	0
合计	--	--	--	--	--	--	0	0	0	0

二、任职情况

公司现任董事、监事、高级管理人员最近 5 年的主要工作经历

1、现任董事主要工作经历

郭健先生，男，1965年出生，中国国籍，无境外永久居留权，硕士研究生学历，高级经济师。曾任深圳华联纺织集团纺织交易市场公司副总经理，金田股份集团商业发展公司董事、总经理，深圳免税集团商业投资发展公司董事长、总经理；历任公司监事会主席。现任惠州市银海天房地产发展有限公司董事长、珠海市虹彩精细化工有限公司监事会主席、北京纳尔特保温节能材料有限公司监事会主席、深圳市新彩再生材料科技有限公司董事、海丰县新洲塑料制品有限公司董事长、深圳市虹彩新材料科技有限公司董事长、嘉兴市彩联新材料科技有限公司董事长、公司董事长。

汤薇东女士，女，1968年出生，中国国籍，无境外永久居留权，大学学历，国际商务师。曾任中信重型机械公司助理工程师、深圳市聚福德实业发展有限公司总经理助理、深圳市中小企业促进会市场部部长，历任公司副总经理、国际事业部商务经理、国际事业部总经理。现任公司董事、总经理。

李化春先生，男，1956年出生，中国国籍，无境外永久居留权，大专学历，会计师。曾任内蒙古赤峰百货公司会计、财务科长，内蒙古赤峰市新华贸易公司总经理，广东华普集团公司财务总监，历任公司财务经理、总裁助理兼财务副总经理、财务总监兼董事会秘书。现任深圳市新彩再生材料科技有限公司监事、海丰县新洲塑料制品有限公司监事、深圳市虹彩新材料科技有限公司监事、嘉兴市彩联新材料科技有限公司监事，公司董事、副总经理。

陈英淑女士，女，1965年出生，中国国籍，无境外永久居留权，大学学历，会计师。曾任汕头市海力化纤有限公司质检、统计、会计、汕头市海景酒店会计、会计部副经理，历任公司财务主管、会计主管、财务经理、副总经理。现任公司董事、财务总监。

魏达志先生，男，1953年出生，中国国籍，无境外永久居留权，留学生，深圳大学产业经济研究中心主任、经济学院教授。曾任上海复旦大学教师；1988-1989年留学澳大利亚，1993年获准享受国务院政府特殊津贴；1997年调入深圳大学，由中共深圳市委组织部确认为深圳市杰出专家，1998年担任硕士生导师，1999年晋升经济学研究员，同年任深圳市政协常委；2001年受聘于经济学院产业经济研究所所长、教授；2006年受聘于深圳大学产业经济研究中心主任；2007年被评为兼职博士生导师，2009年被聘为博士后指导专家；研究方向为特区经济、产业经济、科技经济、深港合作、城市与区域经济。

现任深圳市人大常委、市人大计划预算委员会委员、深圳市决策咨询委员会委员、深圳知名品牌评价委员会副主任、深圳市行业协会商会评估委员会副主任、深圳市软科学研究会会长、复旦大学深圳校友会名誉会长、深圳市书画家协会名誉会长、深圳广田装饰集团股份有限公司独立董事、公司独立董事。

陈仕明先生，男，1946年出生，中国国籍，无境外永久居留权，大学学历，1970年毕业于中国科技大学，质量管理体系高级审核员、工程师。曾任电子工业部属855厂、4405厂、深圳爱华电子公司技术员、助理工程师、工程师、部长、分工会主席等职。1987年2月至2006年11月在深圳市人民政府引进外资办公室、经济发展局、贸易工业局工作，曾任科长、办公室副主任、副处级局长秘书、副处长、正处级负责人

等职，2006年11月退休。现任广东秋盛资源股份有限公司独立董事、公司独立董事。

刘书锦先生，男，1969年出生，中国国籍，无境外永久居留权，研究生学历，中国注册会计师。曾任甘肃会计师事务所项目经理；甘肃证券公司投资银行部高级经理；海通证券有限公司投资银行总部融资八部部门经理；长城证券有限责任公司投资银行事业部总经理助理、杭州营业部总经理；联合证券有限责任公司销售交易部副总经理；第一创业证券有限责任公司质量控制部执行董事、副总经理。现任太平洋证券股份有限公司投资银行总部（深圳）执行总经理、深圳新都酒店股份有限公司独立董事、深圳市亚泰国际建设股份有限公司独立董事、公司独立董事。

2、现任监事主要工作经历

陈晓江先生，男，1976年出生，中国国籍，无境外永久居留权，大学学历。历任公司证券研究员、深圳市彩虹创业投资集团有限公司外联部经理、办公室主任，现任海丰县新洲塑料制品有限公司董事、嘉兴市彩联新材料科技有限公司董事、深圳市虹彩新材料科技有限公司副总经理、公司监事会主席。

黄志强先生，男，1970年出生，中国国籍，无境外永久居留权，高中学历。1995年加入公司，先后担任油漆车间组长、生产管理部车间主任职务，现任公司监事、公司生产管理部经理。

吴俊峰先生，男，1975年出生，中国国籍，无境外永久居留权，大专学历。1999年起任公司信息主管、信息部经理。现任公司监事、信息部经理。

3、高级管理人员主要工作经历

汤薇东女士，总经理，简历参见公司现任董事主要工作经历。

李化春先生，副总经理，简历参见公司现任董事主要工作经历。

陈英淑女士，财务总监，简历参见公司现任董事主要工作经历。

金红英女士，女，1972年出生，中国国籍，无境外永久居留权，大学学历，讲师。曾任江西省九江职业大学讲师、富士康科技公司法务室职员、公司董事长秘书、公司职工代表监事。现任公司副总经理、董事会秘书。

许泽雄先生，男，1958年出生，中国国籍，无境外永久居留权，大学学历。曾任湖北省仙桃市皮革厂出纳、会计、财务科长，公司仓库主管、储运主管、会计主管、财务部副经理、财务部经理、采购供应部总监、生产管理部总监、总经理助理兼制造事业部总监。现任公司副总经理，分管供应链管理中心。

在股东单位任职情况

适用 不适用

任职人员姓名	股东单位名称	在股东单位担任的职务	任期起始日期	任期终止日期	在股东单位是否领取报酬津贴
郭健	深圳市彩虹创业投资集团有限公司	副总裁	2010年12月12日	2012年12月31日	是
在股东单位任职情况的说明	无				

在其他单位任职情况

适用 不适用

任职人员姓名	其他单位名称	在其他单位担任的职务	任期起始日期	任期终止日期	在其他单位是否领取报酬津贴
郭健	惠州市银海天房地产发展有限公司	董事长	2012年10月18日	2015年10月18日	否
郭健	珠海市虹彩精细化工有限公司	监事会主席	2010年10月09日	2013年10月09日	否
郭健	北京纳尔特保温节能材料有限公司	监事会主席	2012年10月27日	2015年10月27日	否

郭健	深圳市新彩再生材料科技有限公司	董事	2012年08月15日	2015年08月15日	否
郭健	海丰县新洲塑料制品有限公司	董事长	2012年09月18日	2015年09月18日	否
郭健	深圳市虹彩新材料科技有限公司	董事长	2012年09月10日	2015年09月10日	否
郭健	嘉兴市彩联新材料科技有限公司	董事长	2012年10月18日	2015年10月18日	否
李化春	深圳市新彩再生材料科技有限公司	监事	2012年08月15日	2015年08月15日	否
李化春	海丰县新洲塑料制品有限公司	监事	2012年09月18日	2015年09月18日	否
李化春	深圳市虹彩新材料科技有限公司	监事	2012年09月10日	2015年09月10日	否
李化春	嘉兴市彩联新材料科技有限公司	监事	2012年10月18日	2015年10月18日	否
魏达志	深圳大学产业经济研究中心	主任	1997年05月01日		是
魏达志	深圳广田装饰集团股份有限公司	独立董事	2011年08月16日	2014年08月16日	是
陈仕明	广东秋盛资源股份有限公司	独立董事	2011年01月01日	2013年01月01日	是
刘书锦	太平洋证券股份有限公司投资银行总部（深圳）	执行总经理	2009年11月01日		是
刘书锦	深圳新都酒店股份有限公司	独立董事	2010年11月18日	2013年11月18日	是
刘书锦	深圳市亚泰国际建设股份有限公司	独立董事	2012年09月13日	2015年09月13日	是
陈晓江	海丰县新洲塑料制品有限公司	董事	2012年09月18日	2015年09月18日	否
陈晓江	嘉兴市彩联新材料科技有限公司	董事	2012年10月18日	2015年10月18日	否
陈晓江	深圳市虹彩新材料科技有限公司	行政人事总监	2012年09月10日	2015年09月10日	是
在其他单位任职情况的说明	魏达志先生除上面任职外，还任深圳市人大常委、市人大计划预算委员会委员、深圳市决策咨询委员会委员、深圳市软科学研究会会长。				

三、董事、监事、高级管理人员报酬情况

董事、监事、高级管理人员报酬的决策程序、确定依据

董事、监事、高级管理人员报酬的决策程序	董事会薪酬与考核委员会依据董事、监事、高级管理人员考核情况研究提出薪酬方案，经董事会审议通过后批准。
董事、监事、高级管理人员报酬确定依据	公司董事、监事、高级管理人员报酬依据公司的业绩和绩效考核指标来确定。
董事、监事和高级管理人员报酬的实际支付情况	公司高管人员的薪酬按月支付，董事、监事及高级管理人员报告期内已支付上一年度全部薪酬。

公司报告期内董事、监事和高级管理人员报酬情况

姓名	职务	性别	年龄	任职状态	从公司获得的应付报酬总额	从股东单位获得的报酬总额	报告期末实际获得报酬
陈永弟	董事长、总经理	男	48	离任	24.13	0.00	24.13
王平	董事	男	43	离任	0.00	0.00	0.00

陈玮	董事	男	48	离任	0.00	0.00	0.00
沈少玲	董事	女	48	离任	0.00	14.47	14.47
李化春	财务总监、董事会秘书	男	56	离任	19.93	0.00	19.93
张学斌	独立董事	男	44	离任	6.00	0.00	6.00
刘善荣	独立董事	女	61	离任	6.00	0.00	6.00
谢汝煊	独立董事	男	72	离任	6.00	0.00	6.00
郭健	监事会主席	男	47	离任	0.00	18.28	18.28
刘浩	监事	男	45	离任	0.00	0.00	0.00
王明章	监事	男	51	离任	0.00	0.00	0.00
吴俊峰	监事	男	37	现任	12.73	0.00	12.73
黄志强	监事	男	43	现任	12.24	0.00	12.24
许泽雄	副总经理	男	54	现任	20.21	0.00	20.21
刘科	副总经理	男	48	离任	0.00	0.00	0.00
汤薇东	副总经理	女	44	离任	19.83	0.00	19.83
陈英淑	副总经理	女	47	离任	19.79	0.00	19.79
蔡继中	副总经理	男	40	离任	19.63	0.00	19.63
金红英	监事	女	40	离任	3.09	0.00	3.09
金红英	副总经理	女	40	现任	15.43	0.00	15.43
合计	--	--	--	--	185.01	32.75	217.76

公司董事、监事、高级管理人员报告期内被授予的股权激励情况

适用 不适用

四、公司董事、监事、高级管理人员离职和解聘情况

姓名	担任的职务	类型	日期	原因
金红英	监事	解聘	2012年02月17日	工作变动，新任副总经理
沈少玲	董事	离职	2012年06月30日	辞职
陈永弟	董事长、总经理	离职	2013年01月18日	董事会换届
王平	董事	离职	2013年01月18日	董事会换届
陈玮	董事	离职	2013年01月18日	董事会换届
谢汝煊	独立董事	离职	2013年01月18日	董事会换届
刘善荣	独立董事	离职	2013年01月18日	董事会换届
张学斌	独立董事	离职	2013年01月18日	董事会换届
郭健	监事会主席	解聘	2013年01月18日	董事会、监事会换届，新任董事长
刘浩	监事	离职	2013年01月18日	监事会换届

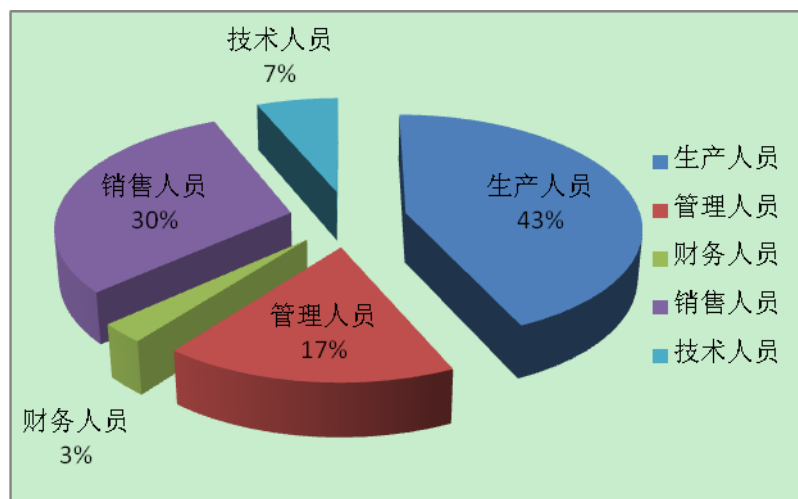
王明章	监事	离职	2013年01月18日	监事会换届
李化春	财务总监、董事会秘书	解聘	2013年01月18日	董事会、经营班子换届，新任董事、副总经理
汤薇东	副总经理	解聘	2013年01月18日	董事会、经营班子换届，新任董事、总经理
陈英淑	副总经理	解聘	2013年01月18日	董事会、经营班子换届，新任董事、财务总监
蔡继中	副总经理	离职	2013年01月18日	经营班子换届
刘科	副总经理	离职	2013年01月18日	经营班子换届

五、公司员工情况

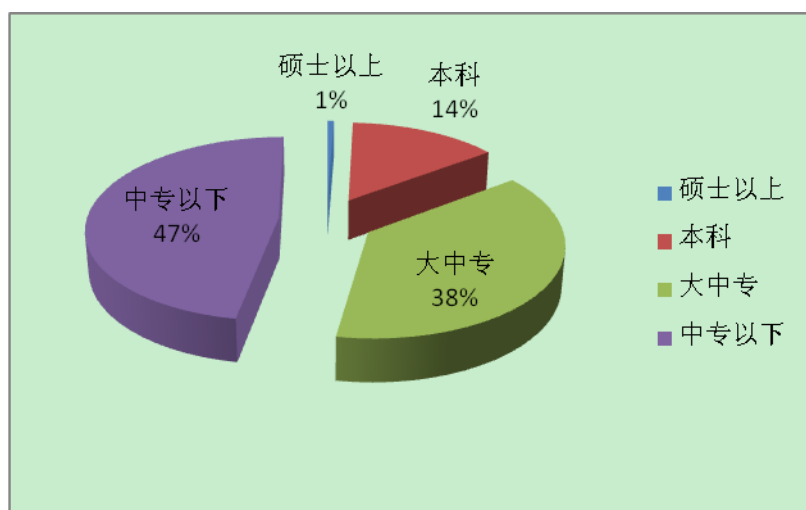
截至2012年12月31日，公司员工总数969人，具体情况如下：

项目	类别	员工人数（人）	占公司总人数的比例
专业构成	生产人员	419	43%
	管理人员	168	17%
	财务人员	27	3%
	销售人员	293	30%
	技术人员	62	7%
教育程度	硕士以上	6	1%
	本科	138	14%
	大中专	367	38%
	中专以下	458	47%

1、专业构成情况图示



2、教育程度情况图示



3、公司没有需承担费用的离退休职工。

第八节 公司治理

一、公司治理的基本状况

报告期内，公司严格按照《公司法》、《证券法》、《上市公司治理准则》、《深圳证券交易所中小企业板上市公司规范运作指引》、《深圳证券交易所股票上市规则》和其他有关法律、法规及规定的要求，不断完善法人治理结构，进一步规范公司运作，提高公司治理水平。

1、关于股东与股东大会。报告期内，公司共召开了一次年度股东大会，五次临时股东大会。公司股东大会的召集、召开程序符合《公司章程》及《股东大会议事规则》的相关规定，能够确保全体股东特别是中小股东享有平等地位，充分行使自己的权力。

2、关于控股股东与公司。公司拥有独立的业务和经营自主能力，在业务、人员、资产、机构、财务上独立于控股股东，公司董事会、监事会和内部机构独立运作。公司控股股东能严格规范自己的行为，没有超越公司股东大会直接或间接干预公司的决策和经营活动的行为。

3、关于董事与董事会。报告期内，公司严格按照《公司章程》规定的选聘程序选举董事，选聘程序公开、公平、公正。公司目前有独立董事三名，占全体董事的三分之一以上，董事会的人数及人员构成符合相关法律法规和《公司章程》的要求。公司全体董事能够依据《董事会议事规则》、《独立董事工作制度》、《深圳证券交易所中小企业板上市公司规范运作指引》等法律法规开展工作，公司董事诚信、勤勉地履行职能，认真出席董事会会议和股东大会，积极参加有关培训，熟悉有关法律法规。独立董事能够不受影响地独立履行职责。公司董事会下设的战略、审计和提名、薪酬与考核等专门委员会对董事会负责。

4、关于监事与监事会。报告期内，公司监事会严格按照有关法律法规和《公司章程》、《监事会议事规则》的规定召开监事会会议，并列席历次董事会会议。公司监事会的人数及人员构成符合相关法律法规和《公司章程》的要求。公司监事能够认真履行自己的职责，本着对股东负责的态度，对公司重大事项、财务状况、董事及高级管理人员的履职情况等有效监督。

5、关于绩效评价和激励约束机制。公司正逐步建立和完善公正、透明的董事、监事和经理人员的绩效评价标准和激励约束机制。公司高级管理人员的薪酬方案由董事会提名、薪酬与考核委员会提出，董事会审议决定。公司高级管理人员的聘任公开、透明，符合法律法规的规定。

6、关于利益相关者。公司充分尊重和维护利益相关者的合法权益，实现社会、股东、公司、员工等各方利益的协调平衡，共同推动公司持续、稳健发展。

7、关于信息披露与透明度。报告期内，公司严格执行《公司法》、《深圳证券交易所股票上市规则》及《公司章程》、《信息披露制度》等相关规定，履行信息披露义务。公司指定《证券时报》、《上海证券报》为公司的信息披露报纸，并通过中国证监会指定信息披露网站对外披露信息。在报告期内公司为了进一步加强信息披露工作，增加《证券日报》、《中国证券报》为公司的信息披露报纸，从而使所有股东都有平等的机会获得信息。

公司治理与《公司法》和中国证监会相关规定的要求是否存在差异

是 否

公司治理与《公司法》和中国证监会相关规定的要求不存在差异。

公司治理专项活动开展情况以及内幕信息知情人登记管理制度的制定、实施情况

公司于2008年开展公司治理专项活动，具体情况详见2008年7月29日和2008年10月22日分别刊登在巨潮资讯网（<http://www.cninfo.com.cn>）上的《“公司治理专项活动”自查报告和整改计划公司》（公告编号：2008-010）和《关于公司治理专项活动的整改报告》（公告编号：2008-022）。公司于2009年制定了《内幕信息知情人登记制度》，《内幕信息知情人登记制度》的具体内容详见2009年10月29日的巨潮资讯网

(<http://www.cninfo.com.cn>)。

二、报告期内召开的年度股东大会和临时股东大会的有关情况

1、本报告期年度股东大会情况

会议届次	召开日期	会议议案名称	决议情况	披露日期	披露索引
2011 年年度股东大会	2012 年 04 月 18 日	《关于审议〈2011 年年度报告及其摘要〉的议案》、《关于审议〈2011 年度董事会工作报告〉的议案》、《关于审议〈2011 年度监事会工作报告〉的议案》、《关于审议〈2011 年度财务决算报告〉的议案》、《关于审议〈2011 年度利润分配预案〉的议案》、《关于审议〈董事会关于募集资金 2011 年度存放与使用情况的专项报告〉的议案》	审议通过	2012 年 04 月 19 日	证券时报、上海证券报、巨潮资讯网

2、本报告期临时股东大会情况

会议届次	召开日期	会议议案名称	决议情况	披露日期	披露索引
2012 年第一次临时股东大会	2012 年 03 月 07 日	《关于继续使用闲置募集资金暂时补充流动资金的议案》	审议通过	2012 年 03 月 08 日	证券时报、上海证券报、巨潮资讯网
2012 年第二次临时股东大会	2012 年 07 月 17 日	《关于公司未来三年（2012-2014 年）股东回报规划的议案》、《关于修订〈公司章程〉的议案》、《关于补充修订〈公司章程〉的议案》	《关于公司未来三年（2012-2014 年）股东回报规划的议案》、《关于补充修订〈公司章程〉的议案》审议通过，《关于修订〈公司章程〉的议案》审议没通过	2012 年 07 月 18 日	证券时报、上海证券报、证券日报、中国证券报、巨潮资讯网
2012 年第三次临时股东大会	2012 年 09 月 06 日	《关于继续使用闲置募集资金暂时补充流动资金的议案》	审议通过	2012 年 09 月 07 日	证券时报、上海证券报、证券日报、中国证券报、巨潮资讯网
2012 年第四次临时股东大会	2012 年 11 月 13 日	《关于调整募集资金使用计划的议案》、《关于聘请会计师事务所的议案》	审议通过	2012 年 11 月 14 日	证券时报、上海证券报、证券日报、中国证券报、巨潮资讯网

2012 年第五次临时股东大会	2012 年 12 月 11 日	《关于转让控股子公司北京纳尔特保温节能材料有限公司股权暨关联交易的议案》	审议通过	2012 年 12 月 12 日	证券时报、上海证券报、证券日报、中国证券报、巨潮资讯网
-----------------	------------------	--------------------------------------	------	------------------	-----------------------------

三、报告期内独立董事履行职责的情况

1、独立董事出席董事会及股东大会的情况

独立董事出席董事会情况						
独立董事姓名	本报告期应参加董事会次数	现场出席次数	以通讯方式参加次数	委托出席次数	缺席次数	是否连续两次未亲自参加会议
谢汝煊	10	7	3	0	0	否
刘善荣	10	7	3	0	0	否
张学斌	10	4	4	1	1	否
独立董事列席股东大会次数		6 ¹				

注：1 2012 年股东大会一共召开 6 次，其中谢汝煊列席会议 5 次，刘善荣列席会议 6 次，张学斌列席会议 3 次。

连续两次未亲自出席董事会的说明

无

2、独立董事对公司有关事项提出异议的情况

独立董事对公司有关事项是否提出异议

是 否

报告期内独立董事对公司有关事项未提出异议。

3、独立董事履行职责的其他说明

独立董事对公司有关建议是否被采纳

是 否

独立董事对公司有关建议被采纳或未被采纳的说明

随着公司经营规模的不断扩大，公司应持续深入开展公司治理活动，不断完善法人治理结构和内部控制体系，进一步规范公司的运作管理，特别是完善对各控股子公司的控制管理制度，并切实予以实施，完善重大投资风险控制管理，进一步加强与中小股东的沟通与联系。公司应该充分利用现有优势，不断提高技术研发能力，加强产品结构调整和市场经营模式的创新，提高综合竞争能力。同时，公司应加强人力资源管理，大力引进和培养专业的高级管理人才，为公司扩张做好充足的人才储备。

四、董事会下设专门委员会在报告期内履行职责情况

1、董事会下设审计委员会的履职情况

报告期内，审计委员会共召开8次会议，审议公司审计部提交的各项内部审计报告，听取审计部年度、半年度及季度工作总结和工作计划安排，指导审计部开展各项工作，围绕年报审计开展各项工作，提供聘任会计事务所意见，形成聘任决议并提交董事会讨论通过。

2、董事会下设提名、薪酬与考核委员会的履职情况

报告期内，提名、薪酬与考核委员会共召开3次会议，提名、薪酬与考核委员会按照《董事会提名、薪酬与考核委员会工作细则》履行职责，对公司报告期内聘任高级管理人员、审议薪酬及第三届董事会董事换届人选进行提名，对人员任职资格进行审查，并对董事会董事长人选进行提名建议，发表审查意见和建议；对拟聘任高级管理人员进行提名，并对董事会秘书人选进行提名建议，发表审查意见和建议。

五、监事会工作情况

监事会在报告期内的监督活动中发现公司是否存在风险

是 否

监事会对报告期内的监督事项无异议。

六、公司相对于控股股东在业务、人员、资产、机构、财务等方面的独立完整情况

公司与控股股东在业务、人员、资产、机构、财务等方面完全分开，公司具有独立完整的业务及自主经营能力。

1、业务方面。公司业务独立于控股股东及其下属企业，拥有完整、独立的产、供、销体系，独立开展业务。

2、人员方面。公司拥有独立于控股股东的员工队伍，并已建立完善的人事管理制度。公司的总经理、副总经理、董事会秘书、财务总监等高级管理人员专职在本公司工作并领取薪酬，未在控股股东及其下属企业担任除董事、监事以外的任何职务，人员管理独立。

3、资产方面。公司拥有独立于控股股东的生产经营场所，独立的生产系统、辅助生产系统和配套设施、土地使用权、房屋所有权等资产。

4、机构方面。公司建立了健全的组织机构体系，独立运作，与控股股东之间不存在机构混同的情形。

5、财务方面。公司设置了独立的财务部门，建立了独立的财务核算体系和财务管理制度，独立进行财务决策。公司拥有独立的银行账户，并依法独立进行纳税申报和履行缴纳义务。

七、高级管理人员的考评及激励情况

公司董事会设立了提名、薪酬与考核委员会，负责公司选聘董事、经理人员的提名和审查，制定高级管理人员的薪酬方案等工作。公司对经理人员的聘任公开、透明，符合法律法规的规定。为建立和完善公司内部激励机制和约束机制，充分发挥和调动公司高级管理人员的工作积极性和创造性，更好的提高企业的营运能力和经济效益，进一步提高公司管理水平，公司将结合公司的实际情况，进一步完善董事、监事及高级管理人员的激励和约束机制，建立完善的董事、监事及高级管理人员绩效考核机制。

第九节 内部控制

一、内部控制建设情况

为规范经营管理，控制风险，保证经营业务活动的正常开展，公司根据《公司法》、《证券法》、《企业内部控制基本规范》等有关法律、法规和规章制度，结合公司的实际情况、自身特点和管理需要，建立了股东大会、董事会、监事会及管理层的治理结构，设置了人力行政管理中心、财务管理中心、技术研发中心、供应链管理中心、国内营销中心、国际营销中心、董事会办公室和审计部等职能部门，制定了贯穿于公司经营管理各层面、各环节的内部控制管理制度并不断完善，特别加强对财务报告、关联交易、对外担保、重大决策、控股子公司等重大方面防范控制。公司内部控制建设基本符合《企业内部控制基本规范》等有关法律法规的要求，内部控制体系具备了较好的完整性、合理性和有效性。

二、董事会关于内部控制责任的声明

公司内部控制体系基本健全、有效。内部控制体系在完整性、合规性、有效性等方面不存在重大缺陷，能够对编制真实、公允的财务报表提供合理的保证，能够对公司各项业务的健康运行及公司经营风险控制提供保证。但是，公司在执行内部控制体系的过程中存在薄弱环节。公司管理层已对这些环节进行了深刻的反省，并将引以为戒，在今后的工作中将完善公司治理结构和内部控制体系，强化执行力度。

随着国家法律法规体系的逐步完善，内外部环境的变化和公司持续快速发展的需要，公司的内部控制制度还需进一步健全和完善，并在实际中得以有效的执行和落实。

三、建立财务报告内部控制的依据

公司以《会计法》、《企业会计准则》、《企业内部控制基本规范》、监管部门的相关规范性文件为依据，建立了财务报告内部控制制度，本年度的财务报告的编制、对外提供等内部控制均符合相关法律法规的要求，不存在重大缺陷。

四、内部控制自我评价报告

内部控制自我评价报告中报告期内发现的内部控制重大缺陷的具体情况	
报告期内，公司对纳入评价范围的业务与事项均已建立了内部控制，并得以有效执行，达到了公司内部控制的目标，未发现公司存在内部控制设计或执行方面的重大缺陷。	
内部控制自我评价报告全文披露日期	2013 年 04 月 09 日
内部控制自我评价报告全文披露索引	详见 2013 年 4 月 9 日巨潮资讯网（ http://www.cninfo.com.cn ）上刊登于的《深圳市彩虹精细化工股份有限公司 2012 年度内部控制自我评价报告》

五、年度报告重大差错责任追究制度的建立与执行情况

公司已于 2010 年 3 月 31 日建立了《年报信息披露重大差错责任追究制度》，报告期内执行情况良好，未发生重大会计差错更正、重大遗漏信息补充情况。

第十节 财务报告

一、审计报告

审计意见类型	标准无保留审计意见
审计报告签署日期	2013 年 04 月 07 日
审计机构名称	国富浩华会计师事务所（特殊普通合伙）
审计报告文号	国浩审字[2013]818A0004 号

审计报告正文

深圳市彩虹精细化工股份有限公司全体股东：

我们审计了后附的深圳市彩虹精细化工股份有限公司股份有限公司（以下简称彩虹精化公司）财务报表，包括2012年12月31日的合并及母公司资产负债表，2012年度的合并及母公司利润表、合并及母公司现金流量表、合并及母公司股东权益变动表以及财务报表附注。

一、管理层对财务报表的责任

编制和公允列报财务报表是管理层的责任，这种责任包括：(1)按照企业会计准则的规定编制财务报表，并使其实现公允反映；(2)设计、执行和维护必要的内部控制，以使财务报表不存在由于舞弊或错误导致的重大错报。

二、注册会计师的责任

我们的责任是在执行审计工作的基础上对财务报表发表审计意见。我们按照中国注册会计师审计准则的规定执行了审计工作。中国注册会计师审计准则要求我们遵守中国注册会计师职业道德守则，计划和执行审计工作以对财务报表是否不存在重大错报获取合理保证。

审计工作涉及实施审计程序，以获取有关财务报表金额和披露的审计证据。选择的审计程序取决于注册会计师的判断，包括对由于舞弊或错误导致的财务报表重大错报风险的评估。在进行风险评估时，注册会计师考虑与财务报表编制和公允列报相关的内部控制，以设计恰当的审计程序，但目的并非对内部控制的有效性发表意见。审计工作还包括评价管理层选用会计政策的恰当性和作出会计估计的合理性，以及评价财务报表的总体列报。

我们相信，我们获取的审计证据是充分、适当的，为发表审计意见提供了基础。

三、审计意见

我们认为，彩虹精化公司的财务报表在所有重大方面按照企业会计准则的规定编制，公允反映了彩虹精化公司2012年12月31日的合并及母公司财务状况以及2012年度的合并及母公司经营成果和现金流量。

二、财务报表

财务附注中报表的单位为：人民币元

1、合并资产负债表

编制单位：深圳市彩虹精细化工股份有限公司

单位：元

项目	期末余额	期初余额
流动资产：		
货币资金	179,818,283.03	154,323,845.29
结算备付金		
拆出资金		
交易性金融资产		
应收票据	246,605.00	950,000.00
应收账款	83,214,795.89	64,684,278.51
预付款项	10,342,997.96	34,522,630.40
应收保费		
应收分保账款		
应收分保合同准备金		
应收利息		
应收股利		
其他应收款	16,016,359.66	6,983,927.62
买入返售金融资产		
存货	120,473,344.34	44,574,859.36
一年内到期的非流动资产		
其他流动资产		
流动资产合计	410,112,385.88	306,039,541.18
非流动资产：		
发放委托贷款及垫款		
可供出售金融资产	0.00	0.00
持有至到期投资		
长期应收款		
长期股权投资	0.00	36,423,518.05
投资性房地产	0.00	0.00
固定资产	150,114,209.05	152,763,617.24
在建工程	5,127,702.63	22,556,167.95
工程物资		
固定资产清理		
生产性生物资产		
油气资产		
无形资产	122,852,908.00	91,460,192.10

开发支出		
商誉	65,050,438.87	37,622,371.35
长期待摊费用	17,386,277.68	19,222,899.86
递延所得税资产	22,175,642.42	18,887,572.39
其他非流动资产		
非流动资产合计	382,707,178.65	378,936,338.94
资产总计	792,819,564.53	684,975,880.12
流动负债：		
短期借款	42,100,000.00	0.00
向中央银行借款		
吸收存款及同业存放		
拆入资金		
交易性金融负债		
应付票据	49,005,116.90	31,980,885.88
应付账款	92,972,816.25	53,906,857.41
预收款项	9,975,538.69	4,828,478.81
卖出回购金融资产款		
应付手续费及佣金		
应付职工薪酬	6,398,634.99	3,955,097.38
应交税费	-12,435,302.01	-81,970.31
应付利息		
应付股利		
其他应付款	23,232,888.87	9,145,590.61
应付分保账款		
保险合同准备金		
代理买卖证券款		
代理承销证券款		
一年内到期的非流动负债		
其他流动负债		
流动负债合计	211,249,693.69	103,734,939.78
非流动负债：		
长期借款	0.00	0.00
应付债券		
长期应付款		

专项应付款		
预计负债		
递延所得税负债	17,505,433.05	17,273,281.08
其他非流动负债		
非流动负债合计	17,505,433.05	17,273,281.08
负债合计	228,755,126.74	121,008,220.86
所有者权益（或股东权益）：		
实收资本（或股本）	313,200,000.00	208,800,000.00
资本公积	64,532,025.77	106,292,025.77
减：库存股		
专项储备		
盈余公积	21,727,129.32	19,590,119.98
一般风险准备		
未分配利润	51,702,795.76	122,036,760.36
外币报表折算差额		
归属于母公司所有者权益合计	451,161,950.85	456,718,906.11
少数股东权益	112,902,486.94	107,248,753.15
所有者权益（或股东权益）合计	564,064,437.79	563,967,659.26
负债和所有者权益（或股东权益）总计	792,819,564.53	684,975,880.12

法定代表人：郭健

主管会计工作负责人：陈英淑

会计机构负责人：曹旭明

2、母公司资产负债表

编制单位：深圳市彩虹精细化工股份有限公司

单位：元

项目	期末余额	期初余额
流动资产：		
货币资金	164,407,208.93	150,215,565.31
交易性金融资产		
应收票据	246,605.00	950,000.00
应收账款	28,707,724.73	30,650,653.85
预付款项	737,035.15	387,168.60
应收利息		
应收股利		
其他应收款	134,038,774.38	100,989,450.39

存货	13,764,355.64	20,813,486.28
一年内到期的非流动资产		
其他流动资产		
流动资产合计	341,901,703.83	304,006,324.43
非流动资产：		
可供出售金融资产		
持有至到期投资		
长期应收款		
长期股权投资	238,957,602.83	209,655,003.84
投资性房地产		
固定资产	21,720,693.04	24,427,600.32
在建工程		
工程物资		
固定资产清理		
生产性生物资产		
油气资产		
无形资产	16,536,620.80	18,945,520.15
开发支出		
商誉		
长期待摊费用	1,216,000.12	1,594,183.60
递延所得税资产	558,685.59	336,679.21
其他非流动资产		
非流动资产合计	278,989,602.38	254,958,987.12
资产总计	620,891,306.21	558,965,311.55
流动负债：		
短期借款	30,000,000.00	
交易性金融负债		
应付票据	49,005,116.90	31,980,885.88
应付账款	33,446,050.77	29,180,758.80
预收款项	4,115,492.65	4,559,060.77
应付职工薪酬	2,541,977.81	2,479,203.39
应交税费	-1,392,945.57	164,162.22
应付利息		
应付股利		

其他应付款	9,322,094.22	5,589,814.39
一年内到期的非流动负债		
其他流动负债		
流动负债合计	127,037,786.78	73,953,885.45
非流动负债：		
长期借款		
应付债券		
长期应付款		
专项应付款		
预计负债		
递延所得税负债		
其他非流动负债		
非流动负债合计		
负债合计	127,037,786.78	73,953,885.45
所有者权益（或股东权益）：		
实收资本（或股本）	313,200,000.00	208,800,000.00
资本公积	64,532,025.77	106,292,025.77
减：库存股		
专项储备		
盈余公积	21,727,129.32	19,590,119.98
一般风险准备		
未分配利润	94,394,364.34	150,329,280.35
外币报表折算差额		
所有者权益（或股东权益）合计	493,853,519.43	485,011,426.10
负债和所有者权益（或股东权益）总计	620,891,306.21	558,965,311.55

法定代表人：郭健

主管会计工作负责人：陈英淑

会计机构负责人：曹旭明

3、合并利润表

编制单位：深圳市彩虹精细化工股份有限公司

单位：元

项目	本期金额	上期金额
一、营业总收入	476,770,387.67	419,433,022.16
其中：营业收入	476,770,387.67	419,433,022.16
利息收入		

已赚保费		
手续费及佣金收入		
二、营业总成本	484,951,988.55	411,483,720.30
其中：营业成本	383,696,563.14	331,199,411.12
利息支出		
手续费及佣金支出		
退保金		
赔付支出净额		
提取保险合同准备金净额		
保单红利支出		
分保费用		
营业税金及附加	2,623,200.99	2,318,935.01
销售费用	41,367,517.21	34,257,462.76
管理费用	54,134,744.07	43,624,462.77
财务费用	-1,186,873.24	-1,208,946.17
资产减值损失	4,316,836.38	1,292,394.81
加：公允价值变动收益（损失以“-”号填列）		
投资收益（损失以“-”号填列）	-4,119,627.66	443,518.05
其中：对联营企业和合营企业的投资收益		
汇兑收益（损失以“-”号填列）		
三、营业利润（亏损以“-”号填列）	-12,301,228.54	8,392,819.91
加：营业外收入	2,368,766.76	1,301,186.28
减：营业外支出	809,436.27	37,423.08
其中：非流动资产处置损失	354,939.34	0.00
四、利润总额（亏损总额以“-”号填列）	-10,741,898.05	9,656,583.11
减：所得税费用	-1,614,332.12	-400,125.07
五、净利润（净亏损以“-”号填列）	-9,127,565.93	10,056,708.18
其中：被合并方在合并前实现的净利润	0.00	0.00
归属于母公司所有者的净利润	6,971,044.74	21,191,734.41
少数股东损益	-16,098,610.67	-11,135,026.23
六、每股收益：	--	--
（一）基本每股收益	0.02	0.07
（二）稀释每股收益	0.02	0.07
七、其他综合收益		

八、综合收益总额	-9,127,565.93	10,056,708.18
归属于母公司所有者的综合收益总额	6,971,044.74	21,191,734.41
归属于少数股东的综合收益总额	-16,098,610.67	-11,135,026.23

本期发生同一控制下企业合并的，被合并方在合并前实现的净利润为：0.00 元。

法定代表人：郭健

主管会计工作负责人：陈英淑

会计机构负责人：曹旭明

4、母公司利润表

编制单位：深圳市彩虹精细化工股份有限公司

单位：元

项目	本期金额	上期金额
一、营业收入	363,202,212.49	326,450,854.52
减：营业成本	276,508,178.55	243,418,439.86
营业税金及附加	1,861,509.99	1,384,272.96
销售费用	30,366,935.21	26,705,084.77
管理费用	19,080,246.90	18,774,058.81
财务费用	-4,472,429.41	-3,387,505.03
资产减值损失	2,143,300.70	394,292.28
加：公允价值变动收益（损失以“-”号填列）		
投资收益（损失以“-”号填列）	-12,264,601.01	443,518.05
其中：对联营企业和合营企业的投资收益		
二、营业利润（亏损以“-”号填列）	25,449,869.54	39,605,728.92
加：营业外收入	284,332.78	1,303,301.57
减：营业外支出	400,000.00	35,073.08
其中：非流动资产处置损失		
三、利润总额（亏损总额以“-”号填列）	25,334,202.32	40,873,957.41
减：所得税费用	3,964,108.99	6,153,736.48
四、净利润（净亏损以“-”号填列）	21,370,093.33	34,720,220.93
五、每股收益：	--	--
（一）基本每股收益	0.07	0.11
（二）稀释每股收益	0.07	0.11
六、其他综合收益		
七、综合收益总额	21,370,093.33	34,720,220.93

法定代表人：郭健

主管会计工作负责人：陈英淑

会计机构负责人：曹旭明

5、合并现金流量表

编制单位：深圳市彩虹精细化工股份有限公司

单位：元

项目	本期金额	上期金额
一、经营活动产生的现金流量：		
销售商品、提供劳务收到的现金	496,970,221.33	420,298,221.78
客户存款和同业存放款项净增加额		
向中央银行借款净增加额		
向其他金融机构拆入资金净增加额		
收到原保险合同保费取得的现金		
收到再保险业务现金净额		
保户储金及投资款净增加额		
处置交易性金融资产净增加额		
收取利息、手续费及佣金的现金		
拆入资金净增加额		
回购业务资金净增加额		
收到的税费返还	7,810,358.68	9,247,190.86
收到其他与经营活动有关的现金	65,093,227.72	5,284,016.45
经营活动现金流入小计	569,873,807.73	434,829,429.09
购买商品、接受劳务支付的现金	419,338,332.53	350,888,017.85
客户贷款及垫款净增加额		
存放中央银行和同业款项净增加额		
支付原保险合同赔付款项的现金		
支付利息、手续费及佣金的现金		
支付保单红利的现金		
支付给职工以及为职工支付的现金	40,674,026.23	40,373,583.35
支付的各项税费	15,439,532.60	16,950,294.41
支付其他与经营活动有关的现金	84,729,119.21	28,669,466.09
经营活动现金流出小计	560,181,010.57	436,881,361.70
经营活动产生的现金流量净额	9,692,797.16	-2,051,932.61
二、投资活动产生的现金流量：		
收回投资收到的现金		2,700,000.00
取得投资收益所收到的现金		0.00
处置固定资产、无形资产和其他长期资产收回的现金净额	190,432.00	4,000.00

处置子公司及其他营业单位收到的现金净额	23,752,800.00	0.00
收到其他与投资活动有关的现金	0.00	0.00
投资活动现金流入小计	23,943,232.00	2,704,000.00
购建固定资产、无形资产和其他长期资产支付的现金	16,476,801.71	41,805,669.21
投资支付的现金	34,320,000.00	8,995,000.00
质押贷款净增加额		
取得子公司及其他营业单位支付的现金净额		
支付其他与投资活动有关的现金		
投资活动现金流出小计	50,796,801.71	50,800,669.21
投资活动产生的现金流量净额	-26,853,569.71	-48,096,669.21
三、筹资活动产生的现金流量：		
吸收投资收到的现金	29,880,000.00	21,500,000.00
其中：子公司吸收少数股东投资收到的现金		
取得借款收到的现金	53,100,000.00	23,000,000.00
发行债券收到的现金		
收到其他与筹资活动有关的现金		0.00
筹资活动现金流入小计	82,980,000.00	44,500,000.00
偿还债务支付的现金	26,900,000.00	23,000,000.00
分配股利、利润或偿付利息支付的现金	13,312,666.66	
其中：子公司支付给少数股东的股利、利润		
支付其他与筹资活动有关的现金	5,235,123.05	2,046,000.00
筹资活动现金流出小计	45,447,789.71	25,046,000.00
筹资活动产生的现金流量净额	37,532,210.29	19,454,000.00
四、汇率变动对现金及现金等价物的影响		
五、现金及现金等价物净增加额	20,371,437.74	-30,694,601.82
加：期初现金及现金等价物余额	144,701,845.29	175,396,447.11
六、期末现金及现金等价物余额	165,073,283.03	144,701,845.29

法定代表人：郭健

主管会计工作负责人：陈英淑

会计机构负责人：曹旭明

6、母公司现金流量表

编制单位：深圳市彩虹精细化工股份有限公司

单位：元

项目	本期金额	上期金额
一、经营活动产生的现金流量：		

销售商品、提供劳务收到的现金	388,382,525.13	353,079,654.06
收到的税费返还	7,117,351.94	9,246,418.39
收到其他与经营活动有关的现金	68,676,588.38	16,096,791.86
经营活动现金流入小计	464,176,465.45	378,422,864.31
购买商品、接受劳务支付的现金	282,955,481.92	287,035,521.96
支付给职工以及为职工支付的现金	23,419,389.89	22,841,430.77
支付的各项税费	11,914,187.40	15,259,112.03
支付其他与经营活动有关的现金	108,655,681.43	23,071,979.11
经营活动现金流出小计	426,944,740.64	348,208,043.87
经营活动产生的现金流量净额	37,231,724.81	30,214,820.44
二、投资活动产生的现金流量：		
收回投资收到的现金		2,700,000.00
取得投资收益所收到的现金		0.00
处置固定资产、无形资产和其他长期资产收回的现金净额	43,800.00	117,500.00
处置子公司及其他营业单位收到的现金净额	23,752,800.00	0.00
收到其他与投资活动有关的现金		0.00
投资活动现金流入小计	23,796,600.00	2,817,500.00
购建固定资产、无形资产和其他长期资产支付的现金	771,891.48	6,732,917.10
投资支付的现金	62,640,000.00	25,495,000.00
取得子公司及其他营业单位支付的现金净额		
支付其他与投资活动有关的现金		
投资活动现金流出小计	63,411,891.48	32,227,917.10
投资活动产生的现金流量净额	-39,615,291.48	-29,410,417.10
三、筹资活动产生的现金流量：		
吸收投资收到的现金		
取得借款收到的现金	40,000,000.00	23,000,000.00
发行债券收到的现金		
收到其他与筹资活动有关的现金		
筹资活动现金流入小计	40,000,000.00	23,000,000.00
偿还债务支付的现金	10,000,000.00	23,000,000.00
分配股利、利润或偿付利息支付的现金	13,312,666.66	
支付其他与筹资活动有关的现金	5,235,123.05	2,046,000.00
筹资活动现金流出小计	28,547,789.71	25,046,000.00
筹资活动产生的现金流量净额	11,452,210.29	-2,046,000.00

四、汇率变动对现金及现金等价物的影响		
五、现金及现金等价物净增加额	9,068,643.62	-1,241,596.66
加：期初现金及现金等价物余额	140,593,565.31	141,835,161.97
六、期末现金及现金等价物余额	149,662,208.93	140,593,565.31

法定代表人：郭健

主管会计工作负责人：陈英淑

会计机构负责人：曹旭明

7、合并所有者权益变动表

编制单位：深圳市彩虹精细化工股份有限公司

本期金额

单位：元

项目	本期金额									
	归属于母公司所有者权益								少数股东权益	所有者权益合计
	实收资本（或股本）	资本公积	减：库存股	专项储备	盈余公积	一般风险准备	未分配利润	其他		
一、上年年末余额	208,800,000.00	106,292,025.77			19,590,119.98		122,036,760.36		107,248,753.15	563,967,659.26
加：会计政策变更										
前期差错更正										
其他										
二、本年年初余额	208,800,000.00	106,292,025.77			19,590,119.98		122,036,760.36		107,248,753.15	563,967,659.26
三、本期增减变动金额（减少以“－”号填列）	104,400,000.00	-41,760,000.00			2,137,009.34		-70,333,964.60		5,653,733.79	96,778.53
（一）净利润							6,971,044.74		-16,098,610.67	-9,127,565.93
（二）其他综合收益										
上述（一）和（二）小计							6,971,044.74		-16,098,610.67	-9,127,565.93
（三）所有者投入和减少资本									21,752,344.46	21,752,344.46
1. 所有者投入资本									29,880,000.00	29,880,000.00
2. 股份支付计入所有者权益的金额										
3. 其他									-8,127,655.00	-8,127,655.00

									5.54	54
(四) 利润分配	62,640,000.00				2,137,009.34		-14,665,009.34			50,112,000.00
1. 提取盈余公积					2,137,009.34		-2,137,009.34			
2. 提取一般风险准备										
3. 对所有者(或股东)的分配	62,640,000.00						-12,528,000.00			50,112,000.00
4. 其他										
(五) 所有者权益内部结转	41,760,000.00	-41,760,000.00					-62,640,000.00			-62,640,000.00
1. 资本公积转增资本(或股本)	41,760,000.00	-41,760,000.00					-62,640,000.00			-62,640,000.00
2. 盈余公积转增资本(或股本)										
3. 盈余公积弥补亏损										
4. 其他										
(六) 专项储备										
1. 本期提取										
2. 本期使用										
(七) 其他										
四、本期期末余额	313,200,000.00	64,532,025.77			21,727,129.32		51,702,795.76		112,902,486.94	564,064,437.79

上年金额

单位：元

项目	上年金额									
	归属于母公司所有者权益								少数股东权益	所有者权益合计
	实收资本(或股本)	资本公积	减：库存股	专项储备	盈余公积	一般风险准备	未分配利润	其他		
一、上年年末余额	208,800,000.00	106,292,025.77			16,118,097.89		104,317,048.04		101,043,779.38	536,570,951.08
加：同一控制下企业合并产生的追溯调整										
加：会计政策变更										
前期差错更正										
其他										
二、本年初余额	208,800,000.00	106,292,025.77			16,118,097.89		104,317,048.04		101,043,779.38	536,570,951.08

	000.00	025.77			97.89		048.04		79.38	1.08
三、本期增减变动金额（减少以“—”号填列）					3,472,022.09		17,719,712.32		6,204,973.77	27,396,708.18
（一）净利润							21,191,734.41		-11,135,026.23	10,056,708.18
（二）其他综合收益										
上述（一）和（二）小计							21,191,734.41		-11,135,026.23	10,056,708.18
（三）所有者投入和减少资本									17,340,000.00	17,340,000.00
1. 所有者投入资本									13,500,000.00	13,500,000.00
2. 股份支付计入所有者权益的金额										
3. 其他									3,840,000.00	3,840,000.00
（四）利润分配					3,472,022.09		-3,472,022.09			
1. 提取盈余公积					3,472,022.09		-3,472,022.09			
2. 提取一般风险准备										
3. 对所有者（或股东）的分配										
4. 其他										
（五）所有者权益内部结转										
1. 资本公积转增资本（或股本）										
2. 盈余公积转增资本（或股本）										
3. 盈余公积弥补亏损										
4. 其他										
（六）专项储备										
1. 本期提取										
2. 本期使用										
（七）其他										
四、本期期末余额	208,800,000.00	106,292,025.77			19,590,119.98		122,036,760.36		107,248,753.15	563,967,659.26

法定代表人：郭健

主管会计工作负责人：陈英淑

会计机构负责人：曹旭明

8、母公司所有者权益变动表

编制单位：深圳市彩虹精细化工股份有限公司

本期金额

单位：元

项目	本期金额							
	实收资本 (或股本)	资本公积	减：库存股	专项储备	盈余公积	一般风险 准备	未分配利 润	所有者权 益合计
一、上年年末余额	208,800,00 0.00	106,292,02 5.77			19,590,119 .98		150,329,28 0.35	485,011,42 6.10
加：会计政策变更								
前期差错更正								
其他								
二、本年初余额	208,800,00 0.00	106,292,02 5.77			19,590,119 .98		150,329,28 0.35	485,011,42 6.10
三、本期增减变动金额（减少 以“-”号填列）	104,400,00 0.00	-41,760,00 0.00			2,137,009. 34		-55,934,91 6.01	8,842,093. 33
（一）净利润							21,370,093 .33	21,370,093 .33
（二）其他综合收益								
上述（一）和（二）小计							21,370,093 .33	21,370,093 .33
（三）所有者投入和减少资本								
1. 所有者投入资本								
2. 股份支付计入所有者权益的 金额								
3. 其他								
（四）利润分配	62,640,000 .00				2,137,009. 34		-14,665,00 9.34	50,112,000 .00
1. 提取盈余公积					2,137,009. 34		-2,137,009. 34	
2. 提取一般风险准备								
3. 对所有者（或股东）的分配	62,640,000 .00						-12,528,00 0.00	50,112,000 .00
4. 其他								
（五）所有者权益内部结转	41,760,000 .00	-41,760,00 0.00					-62,640,00 0.00	-62,640,00 0.00
1. 资本公积转增资本（或股本）							-62,640,00	-62,640,00

							0.00	0.00
2. 盈余公积转增资本(或股本)								
3. 盈余公积弥补亏损								
4. 其他								
(六) 专项储备								
1. 本期提取								
2. 本期使用								
(七) 其他								
四、本期期末余额	313,200,000.00	64,532,025.77			21,727,129.32		94,394,364.34	493,853,519.43

上年金额

单位：元

项目	上年金额							
	实收资本 (或股本)	资本公积	减：库存股	专项储备	盈余公积	一般风险 准备	未分配利 润	所有者权 益合计
一、上年年末余额	208,800,000.00	106,292,025.77			16,118,097.89		119,081,081.51	450,291,205.17
加：会计政策变更								
前期差错更正								
其他								
二、本年年初余额	208,800,000.00	106,292,025.77			16,118,097.89		119,081,081.51	450,291,205.17
三、本期增减变动金额(减少以 “-”号填列)					3,472,022.09		31,248,198.84	34,720,220.93
(一) 净利润							34,720,220.93	34,720,220.93
(二) 其他综合收益								
上述(一)和(二)小计							34,720,220.93	34,720,220.93
(三) 所有者投入和减少资本								
1. 所有者投入资本								
2. 股份支付计入所有者权益的 金额								
3. 其他								
(四) 利润分配					3,472,022.09		-3,472,022.09	

1. 提取盈余公积					3,472,022.09		-3,472,022.09	
2. 提取一般风险准备								
3. 对所有者（或股东）的分配								
4. 其他								
（五）所有者权益内部结转								
1. 资本公积转增资本（或股本）								
2. 盈余公积转增资本（或股本）								
3. 盈余公积弥补亏损								
4. 其他								
（六）专项储备								
1. 本期提取								
2. 本期使用								
（七）其他								
四、本期期末余额	208,800,000.00	106,292,025.77			19,590,119.98		150,329,280.35	485,011,426.10

法定代表人：郭健

主管会计工作负责人：陈英淑

会计机构负责人：曹旭明

三、公司基本情况

（一）公司概况

公司名称：深圳市彩虹精细化工股份有限公司

中文简称：彩虹精化

英文名称：SHENZHEN RAINBOW FINE CHEMICAL INDUSTRY CO.,LTD.

注册地址：深圳市宝安区石岩镇上屋彩虹工业城

注册资本：31320万元

企业法人营业执照注册号：440301103587960

企业法定代表人：郭健

经营范围：生产经营环保功能涂料、绿色环保家居用品、汽车环保节能美容护理用品、精密包装制品、气雾剂产品；建筑涂装工程施工（取得资质证书后方可经营）；货物或技术进出口（不含法律、行政法规、国务院决定禁止和限制项目）。

公司目前主要从事气雾剂产品的研发、生产、销售，核心产品涉及环保功能涂料与辅料、绿色环保家居用品、环保节能汽车美容护理用品等三大领域。

（二）公司历史沿革

本公司之前身为深圳彩虹环保建材科技有限公司（曾用名深圳新彩虹精密包装有限公司和深圳彩虹气雾剂制造有限公司），系经深圳市人民政府以外经贸深合证字[1995]0825号批准证书批准，由深圳市彩虹创业投资集团有限公司（曾用名深圳新彩虹投资发展有限公司）（以下简称“彩虹投资”）、彩虹集团（香港）股份有限公司（以下简称“香港股份”）共同投资于1995年12月20日成立的中外合资经营企业，注册号为：企合粤深总字第106953号。公司设立时的注册资本为人民币200万元，其中彩虹投资投资150万元，香

港股份投资50万元。

1997年1月经董事会决议通过，增加注册资本600万元，由股东深圳市彩虹创业投资集团有限公司和彩虹集团（香港）股份有限公司各出资350万元、250万元。

2001年10月30日经董事会决议通过，公司将注册资本由人民币800万元变更为4800万元。

2004年12月6日经董事会决议通过，股东彩虹集团（香港）股份有限公司将其持有的25%的股权全部转让给陈永弟。

2006年9月15日经股东会决议通过，股东陈永弟将其持有的20%的股权转让给股东深圳市彩虹创业投资集团有限公司。

2006年12月25日经股东会决议通过，股东陈永弟将其持有的5%的股权全部转让给黄翠绸；股东深圳市彩虹创业投资集团有限公司将其持有的10%、7.6%、7.6%、5%、6.2%、6.2%的股权分别转让给中科招商投资（基金）管理公司、深圳市兴南投资发展有限公司、深圳市华宇投资发展有限公司、深圳市乔治投资发展有限公司、深圳市深港产学研创业投资有限公司、深圳市东方富海投资管理有限公司。

根据2007年1月18日《发起人协议》和创立大会决议，本公司以2006年12月31日业经审计的净资产人民币6500万元，按1:1的比例折股，依法整体变更为股份有限公司，并于2007年1月29日在深圳市工商行政管理局办理完成工商变更登记手续。

2008年6月3日，据中国证券监督管理委员会“证监发行[2008]771号”《关于核准深圳市彩虹精细化工股份有限公司首次公开发行股票的批复》，本公司向社会公开发行人民币普通股2200万股（每股面值1元），增加注册资本人民币2200万元，变更后的注册资本为人民币8700万元。

2009年4月22日公司召开2008年度股东大会。审议通过了利润分配方案，以总股本数8700万股为基数，向全体股东每10股转增6股，转增后公司注册资本增加至13920万人民币。

2010年4月23日，公司2009年年度股东大会通过了2009年度利润分配方案，用资本公积金向公司全体股东每10股转增5股，转增后公司注册资本增加至20880万人民币。

2012年4月18日，公司2011年年度股东大会通过了2011年度利润分配方案，以总股本20880万股为基数，用未分配利润向公司全体股东每10股送3股、用资本公积金向公司全体股东每10股转增2股，本次利润分配方案实施后注册资本增加至31320万人民币。上述股本业经亚太（集团）会计师事务所有限公司审验，并出具亚会验字[2012]024号验资报告。

四、公司主要会计政策、会计估计和前期差错

1、财务报表的编制基础

本公司财务报表系以持续经营为基础，根据实际发生的交易和事项，按照财政部2006年2月颁布的《企业会计准则—基本准则》和38项具体会计准则及其应用指南、解释以及其他相关规定编制。

2、遵循企业会计准则的声明

本公司财务报表的编制符合企业会计准则的要求，真实、完整地反映了公司的财务状况、经营成果和现金流量等有关信息。

3、会计期间

本公司以公历年度为会计期间，即每年自1月1日起至12月31日止。

4、记账本位币

本公司采用人民币为记账本位币。

5、同一控制下和非同一控制下企业合并的会计处理方法

(1) 同一控制下企业合并

(1) 同一控制下的企业合并

本公司对同一控制下的企业合并采用权益结合法进行会计处理。通过合并取得的被合并方的资产、负债，除因会计政策不同而进行的必要调整外，本公司按合并日被合并方的原账面价值计量。合并对价的账面价值（或发行股份面值总额）与合并中取得的净资产账面价值份额的差额调整资本公积，资本公积不足冲减的，调整留存收益。

本公司作为合并方为进行企业合并发生的审计、法律服务、评估咨询等中介费用以及其他相关管理费用，于发生时计入当期损益。为企业合并发行的债券或承担其他债务支付的手续费、佣金等，计入所发行债券及其他债务的初始计量金额。企业合并中发行权益性证券发生的手续费、佣金等费用，应当递减权益性证券溢价收入，溢价收入不足冲减的，冲减留存收益。

(2) 非同一控制下的企业合并

本公司对非同一控制下的企业合并采用购买法进行会计处理。合并成本为本公司在购买日为取得被购买方的控制权而支付的现金或非现金资产、发行或承担的债务以及发行的权益性证券等的公允价值。本公司作为购买方为企业合并发生的审计、法律服务、评估咨询等中介费用以及其他相关管理费用，于发生时计入当期损益；本公司作为合并对价发行的权益性证券或债务性证券的交易费用，应当计入权益性证券或债务性证券的初始确认金额。

本公司以购买日确定的合并成本作为非同一控制下的控股合并取得的长期股权投资的初始投资成本，本公司对通过非同一控制下的吸收合并取得的各项可辨认资产、负债以其在购买日的公允价值确计量。合并成本大于合并中取得的被购买方可辨认净资产公允价值份额的差额，确认为商誉；合并成本小于合并中取得的被购买方可辨认净资产公允价值份额的差额，经复核后计入合并当期损益。

6、合并财务报表的编制方法

(1) 合并财务报表的编制方法

合并财务报表以本公司和子公司的个别财务报表为基础，根据其他有关资料，按照权益法调整对子公司的长期股权投资后由本公司编制。编制合并财务报表时，对与本公司会计政策和会计期间不一致的子公司财务报表按本公司的统一要求进行必要的调整；对合并范围内各公司之间的内部交易或事项以及内部债权债务均进行抵销；子公司的股东权益中不属于母公司所拥有的部分，作为少数股东权益在合并财务报表中的股东权益项下单独列示；若子公司少数股东分担的当期亏损超过了少数股东在该子公司年初所有者权益中所享有的份额的，其余部分仍应当冲减少数股东权益。

7、现金及现金等价物的确定标准

现金是指本公司的库存现金以及随时用于支付的存款。

现金等价物为本公司持有的期限短（一般是指从购买日起三个月内到期）、流动性强、易于转换为已

知金额现金且价值变动风险很小的投资。

8、外币业务和外币报表折算

(1) 外币业务

本公司外币交易均按交易发生日的即期近似汇率折算为记账本位币。该即期近似汇率指交易发生日当月月初的汇率。

在资产负债表日，按照下列规定对外币货币性项目和外币非货币性项目进行处理：

A、外币货币性项目，采用资产负债表日即期汇率折算。因资产负债表日即期汇率与初始确认时或前一资产负债表日即期汇率不同而产生的汇兑差额，计入当期损益。

B、以历史成本计量的外币非货币性项目，仍采用交易发生日的即期汇率折算，不改变其记账本位币金额。

C、以公允价值计量的外币非货币性项目，采用公允价值确定日的即期汇率折算，折算后的记账本位币金额与原记账本位币金额的差额，作为公允价值变动处理，计入当期损益。

(2) 外币财务报表的折算

公司对境外经营的财务报表进行折算时，遵循下列规定：

A、资产负债表中的资产和负债项目，采用资产负债表日的即期汇率折算，所有者权益项目除“未分配利润”项目外，其他项目采用发生时的即期近似汇率折算。

B、利润表中的收入和费用项目，采用交易发生日的即期近似汇率折算。

按照上述方法折算产生的外币财务报表折算差额，在资产负债表中所有者权益项目下单独列示。

9、金融工具

(1) 金融工具的分类

金融资产分为以公允价值计量且其变动计入当期损益的金融资产（包括交易性金融资产和指定为以公允价值计量且其变动计入当期损益的金融资产）、持有至到期投资、贷款和应收款项、可供出售金融资产等四类。

(2) 金融工具的确认依据和计量方法

A、初始确认金融资产按照公允价值计量。对于以公允价值计量且其变动计入当期损益的金融资产，相关交易费用直接计入当期损益；对于其他类别的金融资产，相关交易费用计入初始确认金额。

B、本公司按照公允价值对金融资产进行后续计量，且不扣除将来处置该金融资产时可能发生的交易费用。但是，下列情况除外：

a、持有至到期投资以及贷款和应收款项，采用实际利率法，按摊余成本计量。

b、在活跃市场中没有报价且其公允价值不能可靠计量的权益工具投资，以及与该权益工具挂钩并须通过交付该权益工具结算的衍生金融资产，按照成本计量。

(3) 金融资产转移的确认依据和计量方法

本公司于将金融资产所有权上几乎所有的风险和报酬转移给转入方或已放弃对该金融资产的控制时，

终止确认该金融资产。

(4) 金融负债终止确认条件

公司于金融负债的现时义务全部或部分已经解除的，才能终止确认该金融负债或其一部分。

(5) 金融资产和金融负债公允价值的确定方法

- a、存在活跃市场的金融资产，将活跃市场中的报价确定为公允价值；
- b、金融资产不存在活跃市场的，采用估值技术确定公允价值。采用估值技术得出的结果，反映估值日在公平交易中可能采用的交易价格。

(6) 金融资产（不含应收款项）减值测试方法、减值准备计提方法

在资产负债表日对以公允价值计量且其变动计入当期损益的金融资产以外的金融资产的账面价值进行检查，有客观证据表明该金融资产发生减值的，计提减值准备。金融资产发生减值的客观证据，包括下列各项：

- a、发行方或债务人发生严重财务困难；
- b、债务人违反了合同条款，如偿付利息或本金发生违约或逾期等；
- c、本公司出于经济或法律等方面因素的考虑，对发生困难的债务人作出让步；
- d、债务人很可能倒闭或进行其他财务重组；
- e、因发行方发生重大财务困难，该金融资产无法在活跃市场继续交易；
- f、债务人经营所处的技术、市场、经济和法律环境等发生重大不利变化，使本公司可能无法收回投资成本；
- g、无法辨认一组金融资产中的某项资产的现金流量是否已经减少，但根据公开的数据对其进行总体评价后发现，该组金融资产自初始确认以来的预计未来现金流量确已减少且可计量；
- h、权益工具投资的公允价值发生严重或非暂时性下跌；
- i、其他表明金融资产发生减值的客观证据。

金融资产减值损失的计量：

- a、以公允价值计量且其变动计入当期损益的金融资产不需要进行减值测试；
- b、持有至到期投资的减值损失的计量：按预计未来现金流现值低于期末账面价值的差额计提减值准备；
- c、可供出售的金融资产减值的判断：若该项金融资产公允价值出现持续下降，且其下降属于非暂时性的，则可认定该项金融资产发生了减值。

(7) 将尚未到期的持有至到期投资重分类为可供出售金融资产的，说明持有意图或能力发生改变的依据

公司无尚未到期的持有至到期投资重分类为可供出售金融资产的事项。

10、应收款项坏账准备的确认标准和计提方法

(1) 坏账确认标准

对确实无法收回的应收账款报经董事会批准后确认为坏账，其确认标准如下：

- a、对因债务人破产或死亡，以其破产财产或遗产清偿后，仍然不能收回的应收款项；
- b、因债务人逾期未履行偿债义务超过三年以上确实不能收回的应收款项。

(2) 坏账损失的核算方法

采用备抵法核算。坏账发生时冲销已计提的坏账准备。

(3) 坏账准备的确认标准

根据本公司以往的经验，债务单位的实际财务状况和现金流量的情况，以及其他相关信息合理估计。除有确切证据表明该项应收账款不能收回，或收回的可能性不大外，下列情况不全额计提坏账准备：

- a、当年发生的应收款项；
- b、应收款项进行重组；
- c、与关联方发生的应收款项；

(4) 坏账准备的计提方法：

坏账准备计提方法：按应收款项（应收账款和其他应收款之和）扣除关联公司往来等确认可收回部分后余额的3%计提坏账准备。

(1) 单项金额重大的应收款项坏账准备

单项金额重大的判断依据或金额标准	期末单个客户欠款余额达 100 万元（含）以上的应收账款为单项金额重大的应收账款期末单个客户欠款余额在 50 万元（含）以上的其他应收款为单项金额重大的其他应收款
单项金额重大并单项计提坏账准备的计提方法	对于单项金额重大的应收款项单独进行减值测试，如有客观证据表明其发生了减值的，根据其未来现金流量现值低于其账面价值的差额，确认减值损失，计提坏账准备；如不存在减值，则按账龄计提坏账准备。

(2) 按组合计提坏账准备的应收款项

组合名称	按组合计提坏账准备的计提方法	确定组合的依据
一般组合	余额百分比法	对单项金额不重大以及金额重大但单项测试未发生减值的应收款项，按信用风险特征的相似性和相关性对金融资产进行分组。这些信用风险通常反映债务人按照该等资产的合同条款偿还所有到期金额的能力，并且与被检查资产的未来现金流量测算相关。
特定款项组合	余额百分比法	对应收纳入合并范围内的子公司款项以及应收股东的款项等，基于该等款项的回收性强、发生坏账的可能性较小的情况所进行的组合。

组合中，采用账龄分析法计提坏账准备的

适用 不适用

组合中，采用余额百分比法计提坏账准备的

适用 不适用

组合名称	应收账款计提比例(%)	其他应收款计提比例(%)
一般组合	3%	3%

特定款项组合	0%	0%
--------	----	----

组合中，采用其他方法计提坏账准备的

√ 适用 □ 不适用

组合名称	方法说明
一般组合	采用余额百分比法：对于单项金额非重大的应收款项以及经单独测试后未减值的单项金额重大的应收款项，坏账准备计提比例按应收款项期末余额的 3% 计提
特定款项组合	本公司对应收纳入合并范围内的子公司款项、应收股东的款项，根据历史经验，基于该等款项的回收性强、发生坏账的可能性较小，故不计提坏账准备。

(3) 单项金额虽不重大但单项计提坏账准备的应收账款

单项计提坏账准备的理由	本公司对单项金额不重大但个别信用风险特征明显不同，已有客观证据表明其发生了减值的应收款项，按余额百分比法计提的坏账准备不能反映实际情况。
坏账准备的计提方法	本公司逐笔进行减值测试，根据其未来现金流量现值低于其账面价值的差额，确认减值损失，并据此计提相应的坏账准备。

11、存货

(1) 存货的分类

存货分为原材料、半成品、库存商品、发出商品、委托加工物资、低值易耗品及包装物等六大类。

(2) 发出存货的计价方法

计价方法：加权平均法

各类存货的购入与入库按实际成本计价，发出采用加权平均法计价。

(3) 存货可变现净值的确定依据及存货跌价准备的计提方法

存货可变现净值系根据本公司在正常经营过程中，以估计售价减去估计完工成本及销售所必须的估计费用后的价值。

存货跌价准备的计提方法：本公司于每年中期期末及年度终了在对存货进行全面盘点的基础上，对遭受损失，全部或部分陈旧过时或销售价格低于成本的存货，根据存货成本与可变现净值孰低计量，按单个存货项目对同类存货项目的可变现净值低于存货成本的差额计提存货跌价准备，并计入当期损益。确定可变现净值时，除考虑持有目的和资产负债表日该存货的价格与成本波动外，还需要考虑未来事项的影响。

(4) 存货的盘存制度

盘存制度：永续盘存制

(5) 低值易耗品和包装物的摊销方法

低值易耗品

摊销方法：一次摊销法

包装物

摊销方法：一次摊销法

12、长期股权投资

(1) 投资成本的确定

A、企业合并形成的长期股权投资，按照下列规定确定其投资成本：

a、同一控制下的企业合并，合并方以支付现金、转让非现金资产或承担债务方式作为合并对价的，在合并日按照取得被合并方所有者权益账面价值的份额作为长期股权投资的投资成本。长期股权投资投资成本与支付的现金、转让的非现金资产以及所承担债务账面价值之间的差额，调整资本公积；资本公积不足冲减的，调整留存收益。合并方以发行权益性证券作为合并对价的，在合并日按照取得被合并方所有者权益账面价值的份额作为长期股权投资的投资成本。按照发行股份的面值总额作为股本，长期股权投资投资成本与所发行股份面值总额之间的差额，调整资本公积；资本公积不足冲减的，调整留存收益。

b、非同一控制下的企业合并，按照下列规定确定的合并成本作为长期股权投资的投资成本：

1、一次交换交易实现的企业合并，合并成本为购买方在购买日为取得对被购买方的控制权而付出的资产、发生或承担的负债以及发行的权益性证券的公允价值。

2、通过多次交换交易分步实现的企业合并，合并成本为每一单项交易成本之和。

3、购买方为进行企业合并发生的各项直接相关费用也应当计入企业合并成本。

4、在合并合同或协议中对可能影响合并成本的未来事项作出约定的，购买日如果估计未来事项很可能发生并且对合并成本的影响金额能够可靠计量的，购买方应当将其计入合并成本。

B、除企业合并形成的长期股权投资以外，其它方式取得的长期股权投资，按照下列规定确定其投资成本：

a、以支付现金取得的长期股权投资，按照实际支付的购买价款作为投资成本。投资成本包括与取得长期股权投资直接相关的费用、税金及其它必要支出。

b、以发行权益性证券取得的长期股权投资，按照发行权益性证券的公允价值作为投资成本。

c、投资者投入的长期股权投资，按照投资合同或协议约定的价值作为投资成本，但合同或协议约定价值不公允的除外。

d、通过非货币性资产交换取得的长期股权投资，如非货币性资产交换具有商业实质，换入的长期股权投资按照公允价值和应支付的相关税费作为投资成本；如非货币资产交易不具有商业实质，换入的长期股权投资以换出资产的账面价值和应支付的相关税费作为投资成本。

e、通过债务重组取得的长期股权投资，其投资成本按照公允价值和应付的相关税费确定。

(2) 后续计量及损益确认

①采用成本法核算的长期股权投资：

a、能够对被投资单位实施控制的长期股权投资。对子公司的长期股权投资采用成本法核算，纳入合并财务报表的合并范围，编制合并财务报表时按照权益法进行调整。

b、对被投资单位不具有共同控制或重大影响，并在活跃市场中没有报价、公允价值不能可靠计量的长期股权投资。

采用成本法核算的长期股权投资按照投资成本计价。追加或收回投资调整长期股权投资的成本。被投资单位宣告分派的现金股利或利润，除取得投资时实际支付的价款或对价中包含的已宣告但尚未发放的现金股利或利润外，本公司按照享有被投资单位宣告发放的现金股利或利润确认当期投资收益。

②采用权益法核算的长期股权投资：

对被投资单位具有共同控制或重大影响的长期股权投资。

长期股权投资的投资成本大于投资时应享有被投资单位可辨认净资产公允价值份额的，不调整长期股权投资的投资成本；长期股权投资的投资成本小于投资时应享有被投资单位可辨认净资产公允价值份额的，其差额应当计入当期损益，同时调整长期股权投资的成本。

公司取得长期股权投资后，按照应享有或应分担的被投资单位实现的净损益的份额，确认投资损益并调整长期股权投资的账面价值；按照被投资单位宣告分派的利润或现金股利计算应分得的部分，相应减少长期股权投资的账面价值。公司确认被投资单位发生的净亏损，以长期股权投资的账面价值以及其他实质上构成对被投资单位净投资的长期权益减记至零为限，公司负有承担额外损失义务的除外。被投资单位以后实现净利润的，投资企业在其收益分享额弥补未确认的亏损分担额后，恢复确认收益分享额。

在确认应享有被投资单位净损益的份额时，以取得投资时被投资单位各项可辨认资产等的公允价值为基础，对被投资单位的净利润进行调整后确认。被投资单位采用的会计政策及会计期间与投资不一致的，应当按照投资企业的会计政策及会计期间对被投资单位的财务报表进行调整，并据以确认投资损益。

③长期股权投资的投资成本大于投资时应享有的被投资单位可辨认净资产公允价值份额的，不调整长期股权投资的投资成本；长期股权投资的投资成本小于投资时应享有的被投资单位可辨认净资产公允价值份额的，其差额计入当期损益，同时调整长期股权投资的成本。

④处置长期股权投资，其账面价值与实际取得价款的差额，应当计入当期损益。

(3) 确定对被投资单位具有共同控制、重大影响的依据

A、确定对被投资单位具有共同控制的依据：

共同控制是指，按照合同约定对某项经济活动共有的控制，共同控制的实质是通过合同约定建立起来的、合营各方对合营企业共有的控制。公司在确定对被投资单位是否具有共同控制时，考虑以下情况作为确定基础：

①任何一个合营方均不能单独控制合营企业的生产经营活动。②涉及合营企业基本经营活动的决策需要各合营方一致同意。③各合营方可能通过合同或协议的形式任命其中的一个合营方对合营企业的日常活动进行管理，但其必须在各合营方已经一致同意的财务和经营政策范围内行使管理权。

B、确定对被投资单位具有重大影响的依据：

重大影响是指，对一个企业的财务和经营政策有参与决策的权力，但并不能够控制或者与其他方一起共同控制这些政策的制定。公司通过以下一种或几种情形来判断是否对被投资单位具有重大影响：①在被投资单位的董事会或类似权力机构中派有代表。②参与被投资单位的政策制定过程，包括股利分配政策等的制定。③与被投资单位之间发生重要交易。④向被投资单位派出管理人员。⑤向被投资单位提供关键技术资料。

(4) 减值测试方法及减值准备计提方法

公司期末对长期股权投资逐项进行检查，判断长期股权投资是否存在可能发生减值的迹象。如果存在被投资单位经营状况恶化等减值迹象的，则估计其可收回金额。可收回金额的计量结果表明，长期股权投

资的可收回金额低于其账面价值的，将长期股权投资的账面价值减记至可收回金额，减记的金额确认为资产减值损失，计入当期损益，同时计提相应的长期投资减值准备。长期投资减值损失一经确认，在以后会计期间不再转回。

13、投资性房地产

本公司的投资性房地产是指为赚取租金或资本增值，或两者兼有而持有的房地产。主要包括：

- (1) 已出租的土地使用权；
- (2) 持有并准备增值后转让的土地使用权；
- (3) 已出租的建筑物。

本公司的投资性房地产采用成本模式计量。

本公司对投资性房地产成本减累计减值及净残值后按直线法，按估计可使用年限计算折旧，记入当期损益。

本公司在资产负债表日按投资性房地产的成本与可收回金额孰低计价，可收回金额低于成本的，按两者的差额计提减值准备。

14、固定资产

(1) 固定资产确认条件

固定资产指为生产商品、提供劳务、出租或经营管理而持有的，使用寿命超过一个会计年度的有形资产。固定资产以实际成本进行初始计量。当与该固定资产有关的经济利益很可能流入企业，且该固定资产的成本能够可靠地计量时，确认固定资产。

(2) 融资租入固定资产的认定依据、计价方法

如果与某项租入固定资产有关的全部风险和报酬实质上已经转移，本公司认定为融资租赁。融资租入固定资产需按租赁开始日租赁资产的公允价值与最低租赁付款额现值两者中的较低者，加上可直接归属于租赁项目的初始直接费用，作为租入资产的入账价值，将最低租赁付款额作为长期应付款的入账价值，其差额作为未确认融资费用。未确认融资费用采用实际利率法在租赁期内分摊。融资租入固定资产采用与自有固定资产相一致的折旧政策计提租赁资产折旧。

(3) 各类固定资产的折旧方法

公司固定资产的折旧采用直线法分类计提，并按固定资产的类别、估计经济使用年限和预计残值（原值的5-10%）确定其折旧率。

类别	折旧年限（年）	残值率（%）	年折旧率（%）
房屋及建筑物	10~20年	5-10%	4.5~9%
机器设备	5~10年	5-10%	9~18%
电子设备	5年	5%	19%
运输设备	5年	5%	19%
其他设备	5年	5%	19%
融资租入固定资产：	--	--	--
其中：房屋及建筑物	10~20年	5-10%	4.5~9%

机器设备	5~10年	5-10%	9~18%
电子设备	5年	5%	19%
运输设备	5年	5%	19%
其他设备	5年	5%	19%

(4) 固定资产的减值测试方法、减值准备计提方法

资产负债表日判断固定资产是否存在可能发生减值的迹象。如果存在资产市价持续下跌，或技术陈旧、损坏、长期闲置等减值迹象的，则估计其可收回金额。可收回金额的计量结果表明，固定资产的可收回金额低于其账面价值的，将固定资产的账面价值减记至可收回金额，减记的金额确认为资产减值损失，计入当期损益，同时计提相应的固定资产减值准备。固定资产减值损失一经确认，在以后会计期间不再转回。

15、在建工程

(1) 在建工程的类别

在建工程包括施工前期准备、正在施工中的建筑工程、安装工程、技术改造和大修理工程等。在建工程按照实际发生的支出分项目核算。

(2) 在建工程结转为固定资产的标准和时点

工程达到预定可使用状态时结转为固定资产。

(3) 在建工程的减值测试方法、减值准备计提方法

资产负债表日对在建工程进行全面检查，判断在建工程是否存在可能发生减值的迹象。如果存在：(1) 在建工程长期停建并且预计在未来3年内不会重新开工；(2) 所建项目在性能上、技术上已经落后并且所带来的经济效益具有很大的不确定性等减值迹象的，则估计其可收回金额。可收回金额的计量结果表明，在建工程的可收回金额低于其账面价值的，将在建工程的账面价值减记至可收回金额，减记的金额确认为资产减值损失，计入当期损益，同时计提相应的在建工程减值准备。在建工程减值损失一经确认，在以后会计期间不再转回。

16、借款费用

(1) 借款费用资本化的确认原则

借款费用包括借款而发生的利息、折价或溢价的摊销和辅助费用以及因外币借款而发生的汇兑差额。借款费用同时具备下列条件时，借款费用予以资本化：

- a 资产支出已经发生；
- b 借款费用已经发生；
- c 为使资产达到预定可使用或者可销售状态所必要的购建或者生产活动已经开始。其他借款费用，在发生时根据其发生额确认为费用，计入当期损益。

(2) 借款费用资本化期间

资本化期间是指从借款费用开始资本化时点到停止资本化时点的期间，借款费用暂停资本化期间不包括在内。

(3) 暂停资本化期间

符合资本化条件的资产在购建或者生产过程中发生非正常中断、且中断时间连续超过3 个月的，暂停借款费用的资本化。

(4) 借款费用资本化金额的计算方法

a 公司为购建或者生产符合资本化条件的资产而借入专门借款的，以专门借款当期实际发生的利息费用，减去将尚未动用的借款资金存入银行取得的利息收入或者进行暂时性投资取得的投资收益后的金额确定。

b 公司为购建或者生产符合资本化条件的资产而占用了一般借款的，根据累计资产支出超过专门借款部分的资产支出加权平均数乘以所占用一般借款的资本化率，计算确定一般借款应予以资本化的利息金额。资本化率根据一般借款加权平均利率计算确定。

17、无形资产

(1) 无形资产的计价方法

A、无形资产指企业拥有或控制的没有实物形态的可辨认非货币性资产，包括专有技术、土地使用权等。

B、无形资产按取得时的实际成本计价。国家投资入股的土地使用权以评估值入账，新购入的土地使用权以实际购入的成本入账。本公司的无形资产采用直线法摊销，无形资产于取得时分析判断其使用寿命，使用寿命有限的无形资产，其应摊销金额在使用寿命内系统合理摊销。使用寿命不确定的无形资产不予摊销。

(2) 使用寿命有限的无形资产的使用寿命估计情况

公司应当至少于每年年度终了，对使用寿命有限的无形资产的使用寿命及未来经济利益消耗方式进行复核。无形资产的预计使用寿命及未来经济利益的预期消耗方式与以前估计不同的，应当改变摊销期限和摊销方法。

项目	预计使用寿命	依据
土地使用权	50 年	按土地使用权期限
商标	10 年	按预计受益期和有效期
技术使用费	5-10 年	按预计受益期和有效期
软件	3-10 年	按预计可使用期

(3) 使用寿命不确定的无形资产的判断依据

公司应当在每个会计期间对使用寿命不确定的无形资产的使用寿命进行复核。如果有证据表明无形资产的使用寿命是有限的，应当估计其使用寿命，并按《企业会计准则第6号——无形资产》的规定处理。

(4) 无形资产减值准备的计提

公司期末对无形资产进行逐项检查，判断各项无形资产预计给本公司带来未来经济利益的能力，当存在以下情形之一时，计提无形资产减值准备：

- (1) 某项无形资产已被其他新技术等所替代，使其为企业创造经济利益的能力受到重大不利影响；
- (2) 某项无形资产的市价在当期大幅下跌，在剩余摊销年限内预期不会恢复；
- (3) 某项无形资产已超过法律保护期限，但仍然具有部分使用价值等减值迹象的，则估计其可收回金额。可收回金额的计量结果表明，无形资产的可收回金额低于其账面价值的，将无形资产的账面价值减记至可收回金额，减记的金额确认为资产减值损失，计入当期损益，同时计提相应的无形资产减值准备；
- (4) 其他足以证明某项无形资产实质上已发生了减值准备情形的情况。计提时，按单项无形资产可收回金额低于其账面价值的差额确认无形资产减值准备。无形资产减值准备一经确认，在以后会计期间不再转回。

(5) 划分公司内部研究开发项目的研究阶段和开发阶段具体标准

- a、研究阶段是指为获取并理解新的科学或技术知识而进行的独创性的有计划调查。
- b、开发阶段是指在进行商业性生产或使用前，将研究成果或其他知识应用于某项计划或设计，以生产出新的或具有实质性改进的材料、装置、产品等。

(6) 内部研究开发项目支出的核算

- A、企业内部研究开发项目研究阶段的支出，应当于发生时计入当期损益；
- B、企业内部研究开发项目开发阶段的支出，同时满足下列条件的，确认为无形资产：
 - a、完成该无形资产以使其能够使用或出售在技术上具有可行性；
 - b、具有完成该无形资产并使用或出售的意图；
 - c、无形资产产生经济利益的方式，包括能够证明运用该无形资产生产的产品存在市场或无形资产自身存在市场，无形资产将在内部使用的，应当证明其有用性；
 - d、有足够的技术、财务资源和其他资源支持，以完成该无形资产的开发，并有能力使用或出售该无形资产；
 - e、归属于该无形资产开发阶段的支出能够可靠地计量。

18、长期待摊费用

- A、长期待摊费用指应由本期和以后各期负担的分摊期限在一年以上的各项费用。
- B、长期待摊费用在取得时按照实际成本计价，开办费在发生时计入当期损益；经营性租赁固定资产的装修费用在自生产经营之日起5年内平均摊销，其他长期待摊费用按项目的受益期平均摊销。对于在以后会计期间已无法带来预期经济利益的长期待摊费用，本公司对其尚未摊销的摊余价值全部转入当期损益。

19、预计负债

公司应承担的各种义务（风险）折成预算的支出。主要包括对外提供担保、未决诉讼、产品质量保证、重组义务以及固定资产和矿区权益弃置义务等。

（1）预计负债的确认标准

与或有事项相关的义务同时符合以下条件，本公司将其确认为预计负债：该义务是本公司承担的现时义务；该义务的履行很可能导致经济利益流出企业；该义务的金额能够可靠的计量。

（2）预计负债的计量方法

本公司清偿预计负债所需支出全部或部分预期由第三方补偿的，补偿金额只有在基本确定能够收到时，才能作为资产单独确认，同时对该项单独核算的资产确认的补偿金额不超过对应的预计负债的账面金额。

20、收入

（1）销售商品收入确认时间的具体判断标准

企业已将商品所有权上的主要风险和报酬转移给购货方；企业既没有保留通常与所有权相联系的继续管理权，也没有对已售出的商品实施有效控制；收入的金额能够可靠地计量；相关的经济利益很可能流入企业；相关的已发生或将发生的成本能够可靠地计量。

（2）确认让渡资产使用权收入的依据

让渡资产使用权收入包括利息收入和使用费收入等；利息收入金额，按照他人使用本公司货币资金的时间和实际利率计算确定；使用费收入金额，按照有关合同或协议约定的收费时间和方法计算确定。

（3）确认提供劳务收入的依据

对在同一会计年度内开始并完成的劳务，于完成劳务时确认收入；如果劳务的开始和完成分属不同的会计年度，则在提供劳务交易的结果能够可靠估计的情况下，于期末按完工百分比法确认相关的劳务收入。

（4）按完工百分比法确认提供劳务的收入和建造合同收入时，确定合同完工进度的依据和方法

对在同一会计年度内开始并完成的劳务，于完成劳务时确认收入；如果劳务的开始和完成分属不同的会计年度，则在提供劳务交易的结果能够可靠估计的情况下，于期末按完工百分比法确认相关的劳务收入。

21、政府补助

（1）类型

政府补助，是指企业从政府无偿取得的货币性或非货币性资产，但不包括政府作为企业所有者投入的资本。包括财政拨款、财政贴息、税收返还和无偿划拨非货币性资产。政府补助分为与资产相关的政府补

助和与收益相关的政府补助。

(2) 会计处理方法

本公司收到的与资产相关的政府补助，确认为递延收益，自相关资产达到预定可使用状态时起，在该资产使用寿命内平均计入各期损益。相关资产在使用寿命结束前被出售、转让、报废或发生毁损的，将递延收益余额一次性转入资产处置当期的损益。

本公司收到的与收益相关的政府补助，用于补偿以后期间的相关费用或损失的，确认为递延收益，在确认相关费用的期间计入当期损益；用于补偿已经发生的相关费用或损失的，取得时直接计入当期损益。

已确认的政府补助需要返还的，如果存在相关递延收益的，冲减相关递延收益账面余额，超出部分计入当期损益；如果不存在相关递延收益的，直接计入当期损益。

22、递延所得税资产和递延所得税负债

(1) 确认递延所得税资产的依据

以未来期间很可能取得的用来抵扣可抵扣暂时性差异的应纳税所得额为限确定递延所得税资产。

(2) 确认递延所得税负债的依据

A、若与或有事项相关的义务同时符合以下条件，则将其确认为负债：

- a. 该义务是企业承担的现时义务；
- b. 该义务的履行很可能导致经济利益流出企业；
- c. 该义务的金额能够可靠地计量。

B、确认负债的金额是清偿该负债所需支出的最佳估计数。如果所需支出存在一个金额范围，则最佳估计数按该范围的上、下限金额的平均数确定；如果所需支出不存在一个金额范围，则最佳估计数按如下方法确定：

- a. 或有事项涉及单个项目时，最佳估计数按最可能发生金额确定；
- b. 或有事项涉及多个项目时，最佳估计数按各种可能发生额及其发生概率计算确定。

C、本公司清偿预计负债所需支出全部或部分预期由第三方补偿的，补偿金额只有在基本确定能够收到时，才能作为资产单独确认，同时对该项单独核算的资产确认的补偿金额不超过对应的预计负债的账面金额。

23、主要会计政策、会计估计的变更

本报告期主要会计政策、会计估计是否变更

是 否

(1) 会计政策变更

本报告期主要会计政策是否变更

是 否

(2) 会计估计变更

本报告期主要会计估计是否变更

是 否

24、前期会计差错更正

本报告期是否发现前期会计差错

是 否

本报告期没有发现前期会计差错。

(1) 追溯重述法

本报告期是否发现采用追溯重述法的前期会计差错

是 否

本报告期没有采用追溯重述法的前期会计差错。

(2) 未来适用法

本报告期是否发现采用未来适用法的前期会计差错

是 否

本报告期没有采用未来适用法的前期会计差错。

五、税项

1、公司主要税种和税率

税种	计税依据	税率
增值税	应税收入	17%、3%
消费税	无	无
营业税	应税收入	3%、5%
城市维护建设税	流转税额、出口货物免抵税额	1%、5%、7%
企业所得税	应纳税所得额	15%、25%
教育费附加	流转税额、出口货物免抵税额	3%
地方教育费附加	流转税额、出口货物免抵税额	2%

各分公司、分厂执行的所得税税率

a、本公司除上述以外的其他税种按国家税法的规定计缴相应的税费。

b、本公司全资子公司珠海市虹彩精细化工有限公司属小规模纳税人，按3%的增值税率计算缴纳增值税；城市维护建设税按应纳增值税及营业税额的5%计算缴纳。

c、本公司控股子公司北京纳尔特保温材料有限公司系增值税一般纳税人，按17%的增值税率计算缴纳增值税；执行3%的营业税税率，城市维护建设税按应纳增值税及营业税额的5%计算缴纳。

d、本公司控股子公司深圳市格瑞卫康环保科技有限公司系增值税一般纳税人，按17%的增值税率计算缴纳增值税，其分公司按3%的增值税率计算缴纳增值税；执行5%的营业税税率，城市维护建设税按应纳增值税及营业额的7%计算缴纳。

e、本公司控股子公司深圳市新彩再生材料科技有限公司系增值税一般纳税人，按17%的增值税率计算缴纳增值税；执行5%的营业税税率；城市维护建设税按应纳增值税及营业额的7%计算缴纳。

f、本公司全资子公司深圳市虹彩新材料科技有限公司系增值税一般纳税人，按17%的增值税率计算缴纳增值税；城市维护建设税按应纳增值税7%计算缴纳。

2、税收优惠及批文

本公司的所得税优惠税率及批文：根据国家税务总局国税函[2008]985号《国家税务总局关于高新技术企业2008年度缴纳企业所得税问题的通知》，本公司2008年12月获批成为国家级高新技术企业，证书编号GR200844200103。2011年10月31日公司高新技术企业复审通过，并取得了由深圳市科技工贸和信息化委员会、深圳市财政委员会、深圳市国家税务局、地方税务局联合颁发的编号为GF201144200199的高新技术企业证书，有效期三年。故本公司2012年度企业所得税适用税率为15%。

本公司控股子公司深圳市格瑞卫康环保科技有限公司的所得税优惠税率及批文：2010年9月6日，取得了由深圳市科技工贸和信息化委员会、深圳市财政委员会、深圳市国家税务局、地方税务局联合颁发的编号为GR201044200002的高新技术企业证书，有效期三年。故2012年度企业所得税适用税率为15%。

3、其他说明

本公司及下属的在中国境内的子公司2012年度企业所得税税率为25%。

六、企业合并及合并财务报表

1、子公司情况

(1) 通过设立或投资等方式取得的子公司

单位：元

子公司全称	子公司类型	注册地	业务性质	注册资本	经营范围	期末实际投资额	实质上构成对子公司净投资的其他项目余额	持股比例(%)	表决权比例(%)	是否合并报表	少数股东权益	少数股东权益中用于冲减少数股东损益的金额	从母公司所有者权益冲减子公司少数股东分担的本期亏损超过少数股东在该子公司年初所有者权

													益中所 享有份 额后的 余额
珠海市 彩虹精 细化工 有限公司	全资子 公司	珠海市	销售	5,000,0 00	化工产 品（不 含危险 化学品 及易制 毒化学 品）的 销售； 建筑装 饰工程 （取得 资质证 后方可 经营）	5,000,0 00.00	0.00	100%	100%	是	0.00	0.00	0.00
惠州市 彩虹精 细化工 有限公司	有限责 任	惠州市	无	5,000,0 00	此执照 仅作法 人资格 凭证； 不得从 事经营 活动。	5,000,0 00.00	0.00	100%	100%	是	0.00	0.00	0.00
深圳市 彩虹新 材料科 技有限 公司	全资子 公司	深圳市	生产与 销售	10,000, 000	生物塑 料、生 物塑 料、淀 粉塑料 制品	10,000, 000.00	0.00	100%	100%	是	0.00	0.00	0.00
深圳市 新彩再 生材料 科技有 限公司	控股子 公司	深圳市	生产与 销售	60,000, 000	再生材 料项 目、塑 料产 品、塑 料制品 新材 料、工 程塑料 改性材 料	30,120, 000.00	0.00	50.2%	50.2%	是	30,450, 414.41	0.00	0.00

通过设立或投资等方式取得的子公司的其他说明

(2) 非同一控制下企业合并取得的子公司

单位：元

子公司 全称	子公司 类型	注册地	业务性 质	注册资 本	经营范 围	期末实 际投资 额	实质上 构成对 子公司 净投资 的其他 项目余 额	持股比 例(%)	表决权 比例 (%)	是否合 并报表	少数股 东权益	少数股 东权益 中用于 冲减少 数股东 损益的 金额	从母公 司所有 者权益 冲减子 公司少 数股东 分担的 本期亏 损超过 少数股 东在该 子公司 年初所 有者权 益中所 享有份 额后的 余额
北京纳 尔特保 温材料 有限公司	控股子 公司	北京市	生产与 销售	138,000 ,000	复配加 工纳尔 特胶粘 剂、纳 尔特抹 面粘接 剂、ESP 保温板。销 售建筑 涂料（水 性）、水 性油漆。	130,231 ,485.79	0.00	52%	52%	是	72,217, 486.70	0.00	0.00
深圳市 格瑞卫 康环保 科技有 限公司	控股子 公司	深圳市	生产与 销售	6,000,0 00	室内环 保产品 及空气 净化	61,180, 000.00	0.00	73.33%	73.33%	是	10,234, 585.84	0.00	0.00

通过非同一控制下企业合并取得的子公司的其他说明

2、合并范围发生变更的说明

合并报表范围发生变更说明

√ 适用 □ 不适用

与上年相比本年（期）新增合并单位 3 家，原因为

本年度内新设成立了全资子公司深圳市虹彩新材料科技有限公司，控股子公司深圳市新彩再生材料科技有限公司，非同一控制下合并收购深圳市格瑞卫康环保科技有限公司。

与上年相比本年（期）减少合并单位 1 家，原因为

清算减少深圳市彩虹绿世界生物降解材料有限公司。

3、报告期内新纳入合并范围的主体和报告期内不再纳入合并范围的主体

本期新纳入合并范围的子公司、特殊目的主体、通过受托经营或承租等方式形成控制权的经营实体

单位：元

名称	期末净资产	本期净利润
深圳市虹彩新材料科技有限公司	8,863,430.96	-1,136,569.04
深圳市新彩再生材料科技有限公司	61,145,410.47	1,145,410.47
深圳市格瑞卫康环保科技有限公司	32,165,010.90	-3,260,512.46

本期不再纳入合并范围的子公司、特殊目的主体、通过受托经营或承租等方式形成控制权的经营实体

单位：元

名称	处置日净资产	年初至处置日净利润
深圳市彩虹绿世界生物降解材料有限公司	43,264,366.18	-10,701,108.82

新纳入合并范围的主体和不再纳入合并范围的主体的其他说明

4、报告期内发生的非同一控制下企业合并

单位：元

被合并方	商誉金额	商誉计算方法
深圳市格瑞卫康环保科技有限公司	27,428,067.52	按收购公司的评估价值确定。

非同一控制下企业合并的其他说明

七、合并财务报表主要项目注释

1、货币资金

单位：元

项目	期末数			期初数		
	外币金额	折算率	人民币金额	外币金额	折算率	人民币金额

现金:	--	--	188,946.68	--	--	68,990.79
人民币	--	--	187,892.64	--	--	67,936.88
美元						
港币	1,300.00	1:0.81085	1,054.04	1,300.00	1:0.8107	1,053.91
银行存款:	--	--	164,884,336.35	--	--	144,632,854.50
人民币	--	--	162,083,990.03	--	--	144,408,642.30
美元	445,524.79	1:6.2855	2,800,346.07	35,584.79	1:6.3009	224,212.20
港币						
欧元	0.03	1:8.1376	0.25			
其他货币资金:	--	--	14,745,000.00	--	--	9,622,000.00
人民币	--	--	14,745,000.00	--	--	9,622,000.00
合计	--	--	179,818,283.03	--	--	154,323,845.29

如有因抵押、质押或冻结等对使用有限制、存放在境外、有潜在回收风险的款项应单独说明

2、应收票据

(1) 应收票据的分类

单位：元

种类	期末数	期初数
银行承兑汇票	246,605.00	950,000.00
合计	246,605.00	950,000.00

(2) 因出票人无力履约而将票据转为应收账款的票据，以及期末公司已经背书给他方但尚未到期的票据情况

公司已经背书给其他方但尚未到期的票据

单位：元

出票单位	出票日期	到期日	金额	备注
锦州新世纪石英(集团)有限公司	2012年07月10日	2013年01月10日	100,000.00	25544654
合肥宏远纸业有限公司	2012年07月30日	2013年01月30日	200,000.00	20163315
栾城县联合家电商场	2012年09月13日	2013年03月13日	200,000.00	20410859
云鹏控股集团有限公司	2012年08月13日	2013年02月13日	100,000.00	24416871
合计	--	--	600,000.00	--

说明

已贴现或质押的商业承兑票据的说明

期末公司无已质押或已贴现的应收票据。

3、应收账款

(1) 应收账款按种类披露

单位：元

种类	期末数				期初数			
	账面余额		坏账准备		账面余额		坏账准备	
	金额	比例(%)	金额	比例(%)	金额	比例(%)	金额	比例(%)
单项金额重大并单项计提坏账准备的应收账款	10,052,902.59	11.37%	2,883,152.59	28.68%	0.00	0%	0.00	0%
按组合计提坏账准备的应收账款								
一般组合	78,398,662.34	88.63%	2,353,616.45	3%	66,684,823.21	100%	2,000,544.70	3%
特定款组合	0.00	0%	0.00	0%	0.00	0%	0.00	
组合小计	78,398,662.34	88.63%	2,353,616.45	3%	66,684,823.21	100%	2,000,544.70	3%
合计	88,451,564.93	--	5,236,769.04	--	66,684,823.21	--	2,000,544.70	--

应收账款种类的说明

期末单项金额重大并单项计提坏账准备的应收账款

√ 适用 □ 不适用

单位：元

应收账款内容	账面余额	坏账准备	计提比例(%)	计提理由
辽宁润迪精细化工有限公司	8,435,000.00	1,265,250.00	15%	账龄为 2-3 年
卖场	1,617,902.59	1,617,902.59	100%	款项收回可能性小
合计	10,052,902.59	2,883,152.59	--	--

组合中，按账龄分析法计提坏账准备的应收账款

□ 适用 √ 不适用

组合中，采用余额百分比法计提坏账准备的应收账款

√ 适用 □ 不适用

单位：元

组合名称	账面余额	计提比例(%)	坏账准备
一般组合			
其中：1 年以内	63,198,155.29	3%	1,896,894.38
1-2 年	13,167,740.52	3%	395,739.07
2-3 年	1,716,243.31	3%	51,487.30
3 年以上	316,523.22	3%	9,495.70
合计	78,398,662.34	--	2,353,616.45

组合中，采用其他方法计提坏账准备的应收账款

□ 适用 √ 不适用

期末单项金额虽不重大但单项计提坏账准备的应收账款

适用 不适用

(2) 本报告期实际核销的应收账款情况

单位：元

单位名称	应收账款性质	核销时间	核销金额	核销原因	是否因关联交易产生
合计	--	--	393,943.86	--	--

应收账款核销说明

本公司本期实际核销的应收账款系公司与上述单位已终止合作导致无法收回的货款及一些尾款。

(3) 应收账款中金额前五名单位情况

单位：元

单位名称	与本公司关系	金额	年限	占应收账款总额的比例(%)
第一名	非关联方	8,435,000.00	2-3 年	9.54%
第二名	非关联方	8,246,304.60	1 年以内	9.32%
第三名	非关联方	8,029,713.55	1 年以内	9.08%
第四名	非关联方	5,391,985.31	1 年以内	6.1%
第五名	非关联方	3,451,574.67	其中账龄 1 年以内：709,537.30 元，1-2 年：2,742,037.37 元。	3.9%
合计	--	33,554,578.13	--	37.94%

4、其他应收款

(1) 其他应收款按种类披露

单位：元

种类	期末数				期初数			
	账面余额		坏账准备		账面余额		坏账准备	
	金额	比例(%)	金额	比例(%)	金额	比例(%)	金额	比例(%)
单项金额重大并单项计提坏账准备的其他应收款	0.00	0%	0.00	0%	0.00	0%	0.00	0%
按组合计提坏账准备的其他应收款								
一般组合	11,417,802.63	69.8%	342,444.07	3%	7,199,925.39	100%	215,997.77	3%
特定款组合	4,941,001.10	30.2%						

组合小计	16,358,803.73	100%	342,444.07	2.09%	7,199,925.39	100%	215,997.77	3%
合计	16,358,803.73	--	342,444.07	--	7,199,925.39	--	215,997.77	--

其他应收款种类的说明

期末单项金额重大并单项计提坏账准备的其他应收款

适用 不适用

组合中，采用账龄分析法计提坏账准备的其他应收款

适用 不适用

组合中，采用余额百分比法计提坏账准备的其他应收款

适用 不适用

单位：元

组合名称	账面余额	计提比例 (%)	坏账准备
一般组合			
其中：1 年以内	9,902,447.16	3%	297,073.41
1-2 年	227,741.08	3%	6,832.23
2-3 年	799,685.39	3%	23,900.56
3 年以上	487,929.00	3%	14,637.87
合计	11,417,802.63	--	342,444.07

组合中，采用其他方法计提坏账准备的其他应收款

适用 不适用

单位：元

组合名称	账面余额	坏账准备
特定款项组合	4,941,001.10	
合计	4,941,001.10	

期末单项金额虽不重大但单项计提坏账准备的其他应收款

适用 不适用

(2) 其他应收款金额前五名单位情况

单位：元

单位名称	与本公司关系	金额	年限	占其他应收款总额的比例 (%)
第一名	子公司之股东	4,938,151.10	其中账龄 1 年以内：3,450.00 元, 1-2 年：1,135,230.68 元, 2-3 年 3,799,470.42。	30.19%
第二名	非关联方	960,000.00	1 年以内	5.87%
第三名	非关联方	865,672.44	1 年以内	5.29%
第四名	非关联方	800,000.00	1 年以内	4.89%

第五名	非关联方	800,000.00	1 年以内	4.89%
合计	--	8,363,823.54	--	51.13%

5、预付款项

(1) 预付款项按账龄列示

单位：元

账龄	期末数		期初数	
	金额	比例 (%)	金额	比例 (%)
1 年以内	10,090,401.03	97.56%	5,535,343.01	16.03%
1 至 2 年	250,175.77	2.42%	28,987,287.39	83.97%
2 至 3 年	2,421.16	0.02%		
合计	10,342,997.96	--	34,522,630.40	--

(2) 预付款项金额前五名单位情况

单位：元

单位名称	与本公司关系	金额	时间	未结算原因
第一名	非关联方	3,679,872.00	1 年以内	设备款
第二名	非关联方	2,100,000.00	1 年以内	设备款
第三名	非关联方	1,259,500.00	1 年以内	设备款
第四名	非关联方	500,000.00	1 年以内	征地款
第五名	非关联方	282,900.00	1 年以内	设备款
合计	--	7,822,272.00	--	--

6、存货

(1) 存货分类

单位：元

项目	期末数			期初数		
	账面余额	跌价准备	账面价值	账面余额	跌价准备	账面价值
原材料	30,139,014.05	507,983.48	29,631,030.57	19,099,812.72	215,441.01	18,884,371.71
在产品	4,676,739.55		4,676,739.55	2,399,825.42		2,399,825.42
库存商品	23,597,698.59	842,942.56	22,754,756.03	13,672,765.01	314,580.78	13,358,184.23
周转材料	0.00	0.00	0.00	0.00	0.00	0.00
消耗性生物资产	0.00	0.00	0.00	0.00	0.00	0.00

发出商品	37,812,416.04		37,812,416.04	3,863,732.16		3,863,732.16
低值易耗品及包装物	3,428,534.82	775,172.64	2,653,362.18	3,448,071.84	730,898.09	2,717,173.75
工程施工	4,066,023.91		4,066,023.91	1,209,850.41		1,209,850.41
工程物资	18,731,111.73		18,731,111.73	2,091,396.89		2,091,396.89
委托加工物资	147,904.33		147,904.33	50,324.79		50,324.79
合计	122,599,443.02	2,126,098.68	120,473,344.34	45,835,779.24	1,260,919.88	44,574,859.36

(2) 存货跌价准备

单位：元

存货种类	期初账面余额	本期计提额	本期减少		期末账面余额
			转回	转销	
原材料	215,441.01	498,439.97		205,897.50	507,983.48
库存商品	314,580.78	839,324.70		310,962.92	842,942.56
周转材料	0.00				0.00
消耗性生物资产	0.00				0.00
低值易耗品及包装物	730,898.09	47,592.64		3,318.09	775,172.64
发出商品					
合计	1,260,919.88	1,385,357.31		520,178.51	2,126,098.68

7、长期股权投资

(1) 长期股权投资明细情况

单位：元

被投资单位	核算方法	投资成本	期初余额	增减变动	期末余额	在被投资单位持股比例(%)	在被投资单位表决权比例(%)	在被投资单位持股比例与表决权比例不一致的说明	减值准备	本期计提减值准备	本期现金红利
深圳市格瑞卫康环保科技有限公司	成本法	61,180,000.00	36,423,518.05	-36,423,518.05		73.33%	73.33%				
合计	--	61,180,000.00	36,423,518.05	-36,423,518.05		--	--	--			

注：经 2012 年第二届董事会第二十六次会议审议通过，本公司与严义清等自然人股东于 2012 年 5 月

4 日签订了《股权转让协议书》，公司受让严义清持有的格瑞卫康全部股权。本次股权转让结束后，公司实际出资额占格瑞卫康实收资本的 73.33%。

8、固定资产

(1) 固定资产情况

单位：元

项目	期初账面余额	本期增加		本期减少	期末账面余额
一、账面原值合计：	236,021,839.56	31,645,721.94		15,666,125.72	252,001,435.78
其中：房屋及建筑物	133,609,272.79	7,708,098.08		141,317,370.87	141,317,370.87
机器设备	83,695,509.81	13,660,478.29		11,982,940.38	85,373,047.72
运输工具	7,042,486.04	3,408,380.77		1,431,459.96	9,019,406.85
电子设备	7,616,866.39	5,551,851.28		708,747.62	12,459,970.05
其他设备	3,598,982.50	658,874.21		1,215,054.30	3,042,802.41
家私	458,722.03	658,039.31		327,923.46	788,837.88
--	期初账面余额	本期新增	本期计提	本期减少	本期期末余额
二、累计折旧合计：	83,029,904.04	6,278,870.43	14,776,246.96	2,460,221.48	101,624,799.95
其中：房屋及建筑物	38,949,902.09	511,640.59	5,799,887.62		45,261,430.30
机器设备	32,115,355.96	3,743,062.16	6,693,408.11	1,405,357.15	41,146,469.08
运输工具	4,769,572.89	883,702.94	763,932.39	304,107.28	6,113,100.94
电子设备	4,707,894.79	868,050.47	883,217.28	193,558.76	6,265,603.78
其他设备	2,325,187.51	133,288.15	538,776.75	474,634.72	2,522,617.69
家私	161,990.80	139,126.12	97,024.81	82,563.57	315,578.16
--	期初账面余额	--			本期期末余额
三、固定资产账面净值合计	152,991,935.52	--			150,376,635.83
其中：房屋及建筑物	94,659,370.70	--			96,055,940.57
机器设备	51,580,153.85	--			44,226,578.64
运输工具	2,272,913.15	--			2,906,305.91
电子设备	2,908,971.60	--			6,194,366.27
其他设备	1,273,794.99	--			520,184.72
家私	296,731.23	--			473,259.72
四、减值准备合计	228,318.28	--			262,426.78
机器设备	8,815.20	--			38,310.50
运输工具	117,748.70	--			117,843.70
电子设备	92,687.91	--			93,674.41

其他设备	9,066.47	--	12,598.17
家私		--	
五、固定资产账面价值合计	152,763,617.24	--	150,114,209.05
其中：房屋及建筑物	94,659,370.70	--	96,055,940.57
机器设备	51,571,338.65	--	44,188,268.14
运输工具	2,155,164.45	--	2,788,462.21
电子设备	2,816,283.69	--	6,100,691.86
其他设备	1,264,728.52	--	507,586.55
家私	296,731.23	--	473,259.72

本期折旧额 14,776,246.96 元；本期由在建工程转入固定资产原价为 0.00 元。

9、在建工程

(1) 在建工程情况

单位：元

项目	期末数			期初数		
	账面余额	减值准备	账面价值	账面余额	减值准备	账面价值
新建年产 6,000 万罐气雾漆生产线项目	2,684,170.48		2,684,170.48	2,639,170.48		2,639,170.48
新建年产 5,000 万罐绿色家居、汽车及工业环保气雾用品项目	1,289,107.15		1,289,107.15	1,259,107.15		1,259,107.15
设备安装工程				18,657,890.32		18,657,890.32
造粒机废气处理工程	98,000.00		98,000.00			
塑料造粒机	321,925.00		321,925.00			
配电工程	660,000.00		660,000.00			
办公室及厂房装修	74,500.00		74,500.00			
合计	5,127,702.63		5,127,702.63	22,556,167.95		22,556,167.95

(2) 重大在建工程项目变动情况

单位：元

项目名称	预算数	期初数	本期增加	转入固定资产	其他减少	工程投入占预算比例 (%)	工程进度	利息资本化累计金额	其中：本期利息资本化金额	本期利息资本化率 (%)	资金来源	期末数
设备安	29,727.8	18,657.8			18,657.8	62.76%	62.76				自筹资	

装工程*	99.55	90.32			90.32						金	
年产 6,000 万 罐气雾 漆生产 线项目	120,656, 500.00	2,639,17 0.48	45,000.0 0				-				募集资 金、自筹 资金	2,684,17 0.48
年产 5,000 万 罐气绿 色家居、 汽车及 工业环 保气雾 用品项 目	84,730,0 00.00	1,259,10 7.15	30,000.0 0				-				募集资 金、自筹 资金	1,289,10 7.15
合计	235,114, 399.55	22,556,1 67.95	75,000.0 0		18,657,8 90.32	--	--			--	--	3,973,27 7.63

在建工程项目变动情况的说明

* 本期在建工程的其他减少系本期注销的控股子公司深圳市彩虹绿世界生物降解材料有限公司在建工程项目。

10、无形资产

(1) 无形资产情况

单位：元

项目	期初账面余额	本期增加	本期减少	期末账面余额
一、账面原值合计	106,180,992.07	35,938,165.94	114,017.09	142,005,140.92
土地使用权	84,900,323.84	28,719,714.39		113,620,038.23
商标	11,672,698.45			11,672,698.45
技术使用费	9,046,666.36			9,046,666.36
软件	561,303.42	324,316.58	114,017.09	771,602.91
专利		6,794,934.97		6,794,934.97
特许权		99,200.00		99,200.00
二、累计摊销合计	14,720,799.97	4,495,410.79	63,977.84	19,152,232.92
土地使用权	5,231,132.41	1,808,747.78		7,039,880.19
商标	7,542,531.47	1,331,694.15		8,874,225.62
技术使用费	1,800,166.73	894,000.24		2,694,166.97
软件	146,969.36	147,445.13	63,977.84	230,436.65

专利		301,975.66		301,975.66
特许权		11,547.83		11,547.83
三、无形资产账面净值合计	91,460,192.10	31,442,755.15	50,039.25	122,852,908.00
土地使用权	79,669,191.43			106,580,158.04
商标	4,130,166.98			2,798,472.83
技术使用费	7,246,499.63			6,352,499.39
软件	414,334.06			541,166.26
专利				6,492,959.31
特许权				87,652.17
土地使用权				
商标				
技术使用费				
软件				
专利				
特许权				
无形资产账面价值合计	91,460,192.10	31,442,755.15	50,039.25	122,852,908.00
土地使用权	79,669,191.43			106,580,158.04
商标	4,130,166.98			2,798,472.83
技术使用费	7,246,499.63			6,352,499.39
软件	414,334.06			541,166.26
专利				6,492,959.31
特许权				87,652.17

本期摊销额 4,495,410.79 元。

11、商誉

单位：元

被投资单位名称或形成商誉的事项	期初余额	本期增加	本期减少	期末余额	期末减值准备
北京纳尔特保温节能材料有限公司（溢价收购，非同一控制下企业合并形成）	37,622,371.35			37,622,371.35	
深圳市格瑞卫康环保科技有限公司（溢价收购，非同一控制下企业合并形成）		27,428,067.52		27,428,067.52	
合计	37,622,371.35	27,428,067.52		65,050,438.87	

说明商誉的减值测试方法和减值准备计提方法

(1) 商誉的说明:

公司商誉为非同一控制下合并所形成, 商誉按照购买日所持的所有股权的公允价值减去购买日可辨认净资产公允价值的相应份额确定。

(2) 商誉的减值测试方法和减值准备计提方法:

期末公司对与商誉相关的资产组或者资产组组合进行减值测试, 不存在减值迹象, 未计提商誉减值损失。

12、长期待摊费用

单位: 元

项目	期初数	本期增加额	本期摊销额	其他减少额	期末数	其他减少的原因
会籍费	1,394,000.08		177,999.96		1,216,000.12	--
房租	15,937,499.95	133,333.34	4,253,333.32		11,817,499.97	--
生产车间装修费	391,324.87		198,967.82	192,357.05		*
办公室装修费	1,361,419.10	524,817.55	761,474.58	660,886.44	463,875.63	*
广告服务费		3,935,075.23	1,138,949.88		2,796,125.35	--
店场费用		1,186,095.12	93,318.51		1,092,776.61	--
其他	138,655.86	456,885.22	445,541.08	150,000.00		*
合计	19,222,899.86	6,236,206.46	7,069,585.15	1,003,243.49	17,386,277.68	--

长期待摊费用的说明

*本期其他减少额系注销的控股子公司深圳市彩虹绿世界生物降解材料有限公司长期待摊项目。

13、递延所得税资产和递延所得税负债

(1) 递延所得税资产和递延所得税负债不以抵销后的净额列示

已确认的递延所得税资产和递延所得税负债

单位: 元

项目	期末数	期初数
递延所得税资产:		
资产减值准备	1,362,105.49	701,992.35
可抵扣亏损	20,813,536.93	18,185,580.04
小计	22,175,642.42	18,887,572.39
递延所得税负债:		
子公司资产公允价值变动	17,505,433.05	17,273,281.08
小计	17,505,433.05	17,273,281.08

未确认递延所得税资产明细

单位: 元

项目	期末数	期初数
可抵扣亏损	1,936,132.87	872,138.43
合计	1,936,132.87	872,138.43

未确认递延所得税资产的可抵扣亏损将于以下年度到期

单位：元

年份	期末数	期初数	备注
----	-----	-----	----

应纳税差异和可抵扣差异项目明细

单位：元

项目	暂时性差异金额	
	期末	期初
应纳税差异项目		
子公司资产公允价值变动	72,442,922.04	69,093,124.28
小计	72,442,922.04	69,093,124.28
可抵扣差异项目		
计提资产减值损失	7,967,738.57	3,705,780.63
可抵扣亏损	86,656,082.68	72,742,320.09
小计	94,623,821.25	76,448,100.72

(2) 递延所得税资产和递延所得税负债以抵销后的净额列示

互抵后的递延所得税资产及负债的组成项目

单位：元

项目	报告期末互抵后的递延所得税资产或负债	报告期末互抵后的可抵扣或应纳税暂时性差异	报告期初互抵后的递延所得税资产或负债	报告期初互抵后的可抵扣或应纳税暂时性差异
递延所得税资产	22,175,642.42		18,887,572.39	
递延所得税负债	17,505,433.05		17,273,281.08	

14、资产减值准备明细

单位：元

项目	期初账面余额	本期增加	本期减少		期末账面余额
			转回	转销	
一、坏账准备	2,216,542.47	3,756,614.50		393,943.86	5,579,213.11
二、存货跌价准备	1,260,919.88	1,385,357.31		520,178.51	2,126,098.68
七、固定资产减值准备	228,318.28	34,108.50			262,426.78
合计	3,705,780.63	5,176,080.31		914,122.37	7,967,738.57

15、短期借款

(1) 短期借款分类

单位：元

项目	期末数	期初数
抵押借款	12,100,000.00	
保证借款	30,000,000.00	
合计	42,100,000.00	0.00

16、应付票据

单位：元

种类	期末数	期初数
银行承兑汇票	49,005,116.90	31,980,885.88
合计	49,005,116.90	31,980,885.88

下一会计期间将到期的金额 49,005,116.90 元。

应付票据的说明

(1) 应付票据期末余额系根据与中国建设银行深圳分行签订借2012额0059福田《授信额度合同》项下商业汇票承兑额度开具，由中国建设银行深圳分行中心区支行承兑。

(2) 下一会计期间将到期的金额为49,005,116.90元；公司期末应付银行承兑汇票最晚到期日为2013年6月7日。

17、应付账款

(1) 应付账款情况

单位：元

项目	期末数	期初数
1 年以内	89,665,408.10	53,734,431.58
1-2 年	3,219,416.52	83,755.83
2-3 年	85,181.68	
3 年以上	2,809.95	88,670.00
合计	92,972,816.25	53,906,857.41

(2) 账龄超过一年的大额应付账款情况的说明

公司账龄超过1年的应付账款3,307,408.15元，主要是应付尚未结算的材料款与工程款。

18、预收账款

(1) 预收账款情况

单位：元

项目	期末数	期初数
1 年以内	9,737,540.44	4,650,156.33
1-2 年	152,866.40	72,022.50
2-3 年	788.55	102,131.54
3 年以上	84,343.30	4,168.44
合计	9,975,538.69	4,828,478.81

(2) 账龄超过一年的大额预收账款情况的说明

公司账龄超过1年的大额预收款项237,998.25元，主要系客户交易中形成的往来结余。

19、应付职工薪酬

单位：元

项目	期初账面余额	本期增加	本期减少	期末账面余额
一、工资、奖金、津贴和补贴	3,785,048.69	50,305,818.48	48,015,753.61	6,075,113.56
二、职工福利费		209,448.66	209,448.66	
三、社会保险费		3,130,412.14	3,128,169.90	2,242.24
四、住房公积金		340,211.92	340,211.92	
五、辞退福利		404,686.25	253,455.75	151,230.50
六、其他	170,048.69	1,460.00	1,460.00	170,048.69
合计	3,955,097.38	54,392,037.45	51,948,499.84	6,398,634.99

应付职工薪酬中属于拖欠性质的金额 0.00 元。

应付职工薪酬预计发放时间、金额等安排

公司应付职工薪酬 6,075,113.56 元中，工资、津贴及补贴已于 2013 年 1 月 31 日前发放。

20、应交税费

单位：元

项目	期末数	期初数
增值税	-16,999,020.11	-3,044,573.35
营业税	870,692.35	900,629.65
企业所得税	1,006,443.50	510,300.93

个人所得税	168,036.98	74,213.94
城市维护建设税	239,760.90	155,380.67
教育费附加	43,786.22	69,507.93
房产税	553,676.67	91,891.38
地方教育费附加	112,018.03	28,326.04
土地使用税	1,568,954.19	1,132,352.50
其他	349.26	
合计	-12,435,302.01	-81,970.31

21、其他应付款

(1) 其他应付款情况

单位：元

项目	期末数	期初数
1 年以内	22,047,542.06	8,139,901.13
1-2 年	454,062.23	234,009.62
2-3 年	121,777.82	697,333.62
3 年以上	609,506.76	74,346.24
合计	23,232,888.87	9,145,590.61

(2) 账龄超过一年的大额其他应付款情况的说明

账龄超过1年的大额其他应付款主要为暂收代理商的市场质保金、购买固定资产的质保金及未付设备款。

(3) 金额较大的其他应付款说明内容

金额较大的其他应付款主要为尚未支付给陈金湖垫付的货运代理费3,115,200.00元、陈祖汉垫付的进口材料关税款3,105,957.18元，广州口岸报关有限公司的码头货物管理服务费1,290,596.24元及深圳市凯丰顺物流有限公司的运输费及运输费押金974,414.09元。

22、股本

单位：元

	期初数	本期变动增减（+、-）					期末数
		发行新股	送股	公积金转股	其他	小计	
股份总数	208,800,000.00		62,640,000.00	41,760,000.00		104,400,000.00	313,200,000.00

股本变动情况说明，本报告期内有增资或减资行为的，应披露执行验资的会计师事务所名称和验资报告文号；运行不足 3

年的股份有限公司，设立前的年份只需说明净资产情况；有限责任公司整体变更为股份公司应说明公司设立时的验资情况

2012年4月18日，经公司2011年年度股东大会通过了2011年度利润分配方案，以总股本数20880万股为基数，以未分配利润向全体股东每10股送3股，派0.6元人民币现金(含税)，以资本公积金向全体股东每10股转增2股，转增后公司注册资本增加至31320万元。冲减资本公积-股本溢价金额为4,176.00万元。上述股本业经亚太（集团）会计师事务所有限公司审验，并出具亚会验字[2012]024号验资报告。

23、资本公积

单位：元

项目	期初数	本期增加	本期减少	期末数
资本溢价（股本溢价）	106,292,025.77		41,760,000.00	64,532,025.77
合计	106,292,025.77		41,760,000.00	64,532,025.77

资本公积说明

2012年4月18日，经公司2011年年度股东大会通过了2011年度利润分配方案，以总股本数20880万股为基数，以未分配利润向全体股东每10股送3股，派0.6元人民币现金(含税)，以资本公积金向全体股东每10股转增2股，转增后公司注册资本增加至31320万元。冲减资本公积-股本溢价金额为4,176.00万元。上述股本业经亚太（集团）会计师事务所有限公司审验，并出具亚会验字[2012]024号验资报告。

24、盈余公积

单位：元

项目	期初数	本期增加	本期减少	期末数
法定盈余公积	19,590,119.98	2,137,009.34		21,727,129.32
合计	19,590,119.98	2,137,009.34		21,727,129.32

盈余公积说明，用盈余公积转增股本、弥补亏损、分派股利的，应说明有关决议

法定盈余公积增加数是按当期净利润的10%计提。

25、未分配利润

单位：元

项目	金额	提取或分配比例
调整前上年末未分配利润	122,036,760.36	--
调整后年初未分配利润	122,036,760.36	--
加：本期归属于母公司所有者的净利润	6,971,044.74	--
减：提取法定盈余公积	2,137,009.34	
应付普通股股利	75,168,000.00	
期末未分配利润	51,702,795.76	--

调整年初未分配利润明细：

1)由于《企业会计准则》及其相关新规定进行追溯调整，影响年初未分配利润 0.00 元。

- 2)由于会计政策变更，影响年初未分配利润 0.00 元。
 3)由于重大会计差错更正，影响年初未分配利润 0.00 元。
 4)由于同一控制导致的合并范围变更，影响年初未分配利润 0.00 元。
 5)其他调整合计影响年初未分配利润 0.00 元。

26、营业收入、营业成本

(1) 营业收入、营业成本

单位：元

项目	本期发生额	上期发生额
主营业务收入	472,434,444.93	418,991,194.37
其他业务收入	4,335,942.74	441,827.79
营业成本	383,696,563.14	331,199,411.12

(2) 主营业务（分行业）

单位：元

行业名称	本期发生额		上期发生额	
	营业收入	营业成本	营业收入	营业成本
化工行业	359,584,985.46	273,045,114.22	326,444,931.44	243,414,926.56
节能保温行业	28,228,846.22	31,648,202.22	87,823,524.24	81,422,904.44
新材料行业	2,379,061.89	5,036,978.50	4,722,738.69	6,305,464.18
再生材料行业	72,978,433.02	68,435,764.26		
室内空气净化产品	9,263,118.34	3,311,564.52		
合计	472,434,444.93	381,477,623.72	418,991,194.37	331,143,295.18

(3) 主营业务（分产品）

单位：元

产品名称	本期发生额		上期发生额	
	营业收入	营业成本	营业收入	营业成本
环保功能涂料与辅料	239,995,894.47	178,362,904.90	214,004,627.09	158,770,261.60
绿色环保家居用品	21,064,740.58	14,664,003.94	18,277,758.93	12,600,962.33
汽车环保节能美容护理用品	98,524,350.41	80,018,205.38	94,162,545.42	72,043,702.63
生物降解材料	2,379,061.89	5,036,978.50	4,722,738.69	6,305,464.18
保温防火材料	1,997,085.98	4,576,248.86	4,998,810.06	10,701,204.48
门窗制品	26,231,760.24	27,071,953.36	5,909,456.91	7,361,524.85

工程施工	0.00	0.00	76,915,257.27	63,360,175.11
再生材料行业	72,978,433.02	68,435,764.26		
室内空气净化产品	9,263,118.34	3,311,564.52		
合计	472,434,444.93	381,477,623.72	418,991,194.37	331,143,295.18

(4) 主营业务（分地区）

单位：元

地区名称	本期发生额		上期发生额	
	营业收入	营业成本	营业收入	营业成本
国内	275,661,629.20	230,914,989.07	265,447,707.45	215,397,451.78
国外	196,772,815.73	150,562,634.65	153,543,486.92	115,745,843.40
合计	472,434,444.93	381,477,623.72	418,991,194.37	331,143,295.18

(5) 公司前五名客户的营业收入情况

单位：元

客户名称	主营业务收入	占公司全部营业收入的比例(%)
第一名	33,374,661.69	7%
第二名	25,787,838.20	5.41%
第三名	12,049,372.51	2.53%
第四名	10,065,892.39	2.11%
第五名	8,119,858.75	1.7%
合计	89,397,623.54	18.75%

营业收入的说明

27、营业税金及附加

单位：元

项目	本期发生额	上期发生额	计缴标准
消费税	0.00	0.00	
营业税	640,695.47	926,206.79	5%、3%
城市维护建设税	1,145,247.24	821,981.64	5%、7%
教育费附加	499,382.82	359,186.05	3%
地方教育费附加	333,502.89	211,560.53	2%
其他附加税费	4,372.57	-	
合计	2,623,200.99	2,318,935.01	--

28、销售费用

单位：元

项目	本期发生额	上期发生额
运费	20,585,379.47	16,303,782.29
工资	11,310,928.94	10,045,344.16
差旅费	1,487,081.05	1,875,986.97
其他	7,984,127.75	6,032,349.34
合计	41,367,517.21	34,257,462.76

29、管理费用

单位：元

项目	本期发生额	上期发生额
工资	10,968,393.08	9,713,943.89
技术研发费	5,163,527.64	4,847,216.86
长期待摊费用摊销	7,996,387.09	4,816,097.66
其他	30,006,436.26	24,247,204.36
合计	54,134,744.07	43,624,462.77

30、财务费用

单位：元

项目	本期发生额	上期发生额
利息支出	1,228,637.44	
减：利息收入	-3,371,910.67	-2,040,234.23
汇兑损益	282,889.27	453,914.60
金融机构手续费	451,536.56	266,689.37
其他	221,974.16	110,684.09
合计	-1,186,873.24	-1,208,946.17

31、投资收益**(1) 投资收益明细情况**

单位：元

项目	本期发生额	上期发生额
权益法核算的长期股权投资收益	-3,017,401.01	443,518.05

处置长期股权投资产生的投资收益	-42,601.39	
其他	-1,059,625.26	
合计	-4,119,627.66	443,518.05

(2) 按权益法核算的长期股权投资收益

单位：元

被投资单位	本期发生额	上期发生额	本期比上期增减变动的原因
深圳市格瑞卫康环保科技有限公司	-3,017,401.01	443,518.05	
合计	-3,017,401.01	443,518.05	--

投资收益的说明，若投资收益汇回有重大限制的，应予以说明。若不存在此类重大限制，也应做出说明

公司通过多次交易，本年度于9月1日实现非同一控制下合并收购深圳市格瑞卫康环保科技有限公司，1-8月通过权益法核算的投资收益-3,017,401.01元。对于购买日之前持有的股权按照购买日的公允价值进行重新计量，公允价值与账面价值的差额确认投资收益-1,059,625.26元。

本年度清算注销控股子公司深圳市彩虹绿世界生物降解材料有限公司，投资成本损失9,247,200.00元，结转从投资至清算日应确认的投资收益-9,204,598.61元。因此共确认处置长期股权投资产生的投资收益-42,601.39元。

32、资产减值损失

单位：元

项目	本期发生额	上期发生额
一、坏账损失	3,397,370.57	1,088,587.33
二、存货跌价损失	885,357.31	191,032.28
七、固定资产减值损失	34,108.50	12,775.20
合计	4,316,836.38	1,292,394.81

33、营业外收入

(1) 营业外收入情况

单位：元

项目	本期发生额	上期发生额	计入当期非经常性损益的金额
非流动资产处置利得合计	393,168.31	3,219.01	393,168.31
其中：固定资产处置利得	393,168.31	3,219.01	393,168.31
政府补助	903,000.00	990,000.00	903,000.00
非同一控制下企业合并应确认的投资收益	797,565.36		797,565.36
其他	275,033.09	307,967.27	275,033.09

合计	2,368,766.76	1,301,186.28	2,368,766.76
----	--------------	--------------	--------------

(2) 政府补助明细

单位：元

项目	本期发生额	上期发生额	说明
企业研发投入补贴项目资金		890,000.00	--
国家高新技术企业认定补贴金		100,000.00	--
专利申请资助周转金	3,000.00		--
挖潜改造资金切块和综合技术改造项目资金	500,000.00		--
扶持中小企业发展专项资金技术改造项目补助资金	400,000.00		--
合计	903,000.00	990,000.00	--

34、营业外支出

单位：元

项目	本期发生额	上期发生额	计入当期非经常性损益的金额
非流动资产处置损失合计	354,939.34	0.00	354,939.34
其中：固定资产处置损失	354,939.34		354,939.34
对外捐赠	40,000.00	35,000.00	40,000.00
罚款支出	413,628.20	2,350.00	413,628.20
其他	868.73	73.08	868.73
合计	809,436.27	37,423.08	809,436.27

35、所得税费用

单位：元

项目	本期发生额	上期发生额
按税法及相关规定计算的当期所得税	4,366,124.89	5,416,643.84
递延所得税调整	-5,980,457.01	-5,816,768.91
合计	-1,614,332.12	-400,125.07

36、基本每股收益和稀释每股收益的计算过程

项目	计算过程	本期发生额	上期发生额
----	------	-------	-------

项目	计算过程	本期发生额	上期发生额
归属于公司普通股股东的净利润	P0	6,971,044.74	21,191,734.41
归属于公司普通股股东的非经常性损益	F	637,921.56	1,070,454.85
扣除非经常性损益后归属于普通股股东的净利润	$P0'=P0-F$	6,333,123.18	20,121,279.56
稀释事项对归属于公司普通股股东的净利润的影响	V	-	-
归属于公司普通股股东的净利润，并考虑稀释性潜在普通股对其影响，按《企业会计准则》及有关规定进行调整。	$P1=P0+V$	6,971,044.74	21,191,734.41
稀释事项对扣除非经常性损益后归属于公司普通股股东的净利润的影响	V'	-	-
扣除非经常性损益后归属于公司普通股股东的净利润，并考虑稀释性潜在普通股对其影响，按《企业会计准则》及有关规定进行调整	$P1'=P0'+V'$	6,333,123.18	20,121,279.56
期初股份总数	S0	313,200,000.00	208,800,000.00
报告期因公积金转增股本或股票股利分配等增加股份数	S1		104,400,000.00
报告期因发行新股或债转股等增加股份数	Si	-	-
报告期因回购等减少股份数	Sj	-	-
报告期缩股数	Sk	-	-
报告期月份数	M0	12	12
增加股份次月起至报告期期末的累计月数	Mi	12	12
减少股份次月起至报告期期末的累计月数	Mj	-	-
发行在外的普通股加权平均数	$S=S0+S1+Si \times Mi \div M0-Sj \times Mj \div M0-Sk$	313,200,000.00	313,200,000.00
加：假定稀释性潜在普通股转换为已发行普通股而增加的普通股加权平均数	X1	-	-
计算稀释每股收益的普通股加权平均数	$X2=S+X1$	313,200,000.00	313,200,000.00
其中：可转换公司债转换而增加的普通股加权数		-	-
认股权证/股份期权行权而增加的普通股加权数		-	-

项目	计算过程	本期发生额	上期发生额
回购承诺履行而增加的普通股加权数		-	-
归属于公司普通股股东的基本每股收益	$EPS0=P0 \div S$	0.02	0.07
扣除非经常性损益后归属于公司普通股股东的基本每股收益	$EPS0'=P0' \div S$	0.02	0.06
归属于公司普通股股东的稀释每股收益	$EPS1=P1 \div X2$	0.02	0.07
扣除非经常性损益后归属于公司普通股股东的稀释每股收益	$EPS1'=P1' \div X2$	0.02	0.06

37、现金流量表附注

(1) 收到的其他与经营活动有关的现金

单位：元

项目	金额
往来款项	60,761,639.50
营业外收入	953,677.55
利息收入	3,377,910.67
合计	65,093,227.72

(2) 支付的其他与经营活动有关的现金

单位：元

项目	金额
制造费用	4,696,399.32
销售费用	3,064,858.52
管理费用	7,686,973.48
财务费用	448,479.84
营业外支出	383,760.93
往来款项	68,448,647.12
合计	84,729,119.21

(3) 支付的其他与筹资活动有关的现金

单位：元

项目	金额
----	----

期限超过三个月的票据保证金	5,123,000.00
股权登记信息费用	112,123.05
合计	5,235,123.05

38、现金流量表补充资料

(1) 现金流量表补充资料

单位：元

补充资料	本期金额	上期金额
1. 将净利润调节为经营活动现金流量：	--	--
净利润	-9,127,565.93	10,056,708.18
加：资产减值准备	4,316,836.38	1,292,394.81
固定资产折旧、油气资产折耗、生产性生物资产折旧	14,747,746.96	13,473,353.61
无形资产摊销	4,495,410.79	4,275,864.91
长期待摊费用摊销	7,069,585.15	5,050,848.12
处置固定资产、无形资产和其他长期资产的损失（收益以“-”号填列）	-38,228.97	-3,219.01
财务费用（收益以“-”号填列）	896,789.71	
投资损失（收益以“-”号填列）	3,303,810.73	-443,518.05
递延所得税资产减少（增加以“-”号填列）	-3,794,708.99	-5,141,856.32
递延所得税负债增加（减少以“-”号填列）	-2,337,578.02	-674,912.59
存货的减少（增加以“-”号填列）	-68,351,908.66	-18,489,782.59
经营性应收项目的减少（增加以“-”号填列）	9,578,356.29	-21,586,726.89
经营性应付项目的增加（减少以“-”号填列）	48,842,926.42	10,138,913.21
其他	91,325.30	
经营活动产生的现金流量净额	9,692,797.16	-2,051,932.61
2. 不涉及现金收支的重大投资和筹资活动：	--	--
3. 现金及现金等价物净变动情况：	--	--
现金的期末余额	165,073,283.03	144,701,845.29
减：现金的期初余额	144,701,845.29	175,396,447.11
现金及现金等价物净增加额	20,371,437.74	-30,694,601.82

(2) 本报告期取得或处置子公司及其他营业单位的相关信息

单位：元

补充资料	本期发生额	上期发生额
------	-------	-------

一、取得子公司及其他营业单位的有关信息：	--	--
二、处置子公司及其他营业单位的有关信息：	--	--
3. 处置子公司及其他营业单位收到的现金净额	23,752,800.00	0.00

(3) 现金和现金等价物的构成

单位：元

项目	期末数	期初数
一、现金	165,073,283.03	144,701,845.29
其中：库存现金	187,892.64	68,990.79
可随时用于支付的银行存款	164,885,390.39	144,632,854.50
三、期末现金及现金等价物余额	165,073,283.03	144,701,845.29

现金流量表补充资料的说明

八、关联方及关联交易

1、本企业的母公司情况

单位：元

母公司名称	关联关系	企业类型	注册地	法定代表人	业务性质	注册资本	母公司对本企业的持股比例(%)	母公司对本企业的表决权比例(%)	本企业最终控制方	组织机构代码
深圳市彩虹创业投资集团有限公司	控股股东	有限公司	深圳市	沈少玲	投资	70,800,000.00	39.15%	39.15%	陈永弟、沈少玲	19239868-1

本企业的母公司情况的说明

经营范围：直接投资高新技术产业和其他技术创新产业；受托管理和经营其他创业投资公司的创业资本；投资咨询业务；直接投资或参与企业孵化器的建设；国内商业、物资供销业（不含专营、专控、专卖商品）；经济信息咨询（不含限制项目）。

经营期限：自1995年12月12日起至2015年12月12日止。

陈永弟与沈少玲为夫妻关系，分别持有深圳市彩虹创业投资集团有限公司52%和48%的股权。

2、本企业的子公司情况

单位：元

子公司全称	子公司类型	企业类型	注册地	法定代表人	业务性质	注册资本	持股比例(%)	表决权比例(%)	组织机构代码
珠海市虹彩精细化工	全资子公司	有限公司	珠海市	陈永弟	制造业	5,000,000.00	100%	100%	66654283-4

有限公司									
惠州市彩虹精细化工有限公司	全资子公司	有限公司	惠州市	陈永弟	此执照仅作法人资格凭证；不得从事经营活动。	5,000,000.00	100%	100%	55560425-4
北京纳尔特保温节能材料有限公司	控股子公司	有限公司	北京市	陈永弟	制造业	138,000,000.00	52%	52%	76354715-1
深圳市彩虹绿世界生物降解材料有限公司	控股子公司	有限公司	深圳市	陈永弟	制造业	100,000,000.00	55%	55%	56706560-6
深圳市格瑞卫康环保科技有限公司	控股子公司	有限公司	深圳市	陈永弟	制造业	6,000,000.00	73.33%	73.33%	73206529-9
深圳市新彩再生科技有限公司	控股子公司	有限公司	深圳市	陈永弟	制造业	60,000,000.00	50.2%	50.2%	58405051-0
深圳市虹彩新材料科技有限公司	全资子公司	有限公司	深圳市	郭健	制造业	10,000,000.00	100%	100%	05397097-5

注：本期清算减少深圳市彩虹绿世界生物降解材料有限公司，因此本年度深圳市彩虹绿世界生物降解材料有限公司本期不再纳入合并范围。

3、本企业的其他关联方情况

其他关联方名称	与本公司关系	组织机构代码
深圳市集源三星科技有限公司	实际控制人控制的公司	78526923-6
深圳市汇海同舟投资有限公司	实际控制人控制的公司	58407548-6
惠州市银海天房地产发展有限公司	控股股东控制的公司	79462519-1
深圳市蓝色大禹成长投资合伙企业（有限合伙）	控股股东控制的公司	55719252-1
深圳市华宇投资有限公司	公司股东	19237934-1
北京纳尔特门窗幕墙工程有限公司	子公司之子公司	75824087-6

4、关联方交易

(1) 采购商品、接受劳务情况表

单位：元

关联方	关联交易内容	关联交易定价方式及决策程序	本期发生额		上期发生额	
			金额	占同类交易金额的比例（%）	金额	占同类交易金额的比例（%）
深圳市格瑞卫康环保	产成品	公允价			186,836.00	0.08%

科技有限公司						
深圳市彩虹绿世界生物降解材料有限公司	原材料	公允价	78,459.83	1.66%		

出售商品、提供劳务情况表

单位：元

关联方	关联交易内容	关联交易定价方式及决策程序	本期发生额		上期发生额	
			金额	占同类交易金额的比例 (%)	金额	占同类交易金额的比例 (%)
深圳市彩虹绿世界生物降解材料有限公司	固定资产	公允价			100,423.08	96.17%
深圳市格瑞卫康环保科技有限公司	产成品	公允价	379,820.34	0.16%	449,530.20	0.14%
北京纳尔特门窗幕墙工程有限公司	原材料	公允价	3,237,406.69	100%		
深圳市彩虹绿世界生物降解材料有限公司	产成品	公允价			5,923.08	0%

九、承诺事项

1、前期承诺履行情况

经股东大会审议通过，2012年11月12日，本公司与深圳市汇海同舟投资有限公司（以下简称“汇海同舟”）签署了《股权转让协议》，公司拟向汇海同舟转让持有的控股子公司纳尔特保温52%的股权。交易金额为人民币11,000万元。截至2012年12月31日止，该协议尚未实施。

十、资产负债表日后事项

1、资产负债表日后利润分配情况说明

单位：元

拟分配的利润或股利	6,264,000.00
经审议批准宣告发放的利润或股利	6,264,000.00

2、其他资产负债表日后事项说明

2012年4月7日，公司第三届董事会第三次会议通过了2012年度利润分配方案的决议，以截止2012年12月31日公司总股本31,320万股为基数，向全体股东每10股派发现金红利人民币0.2元（含税）。

该预案待提交公司2012年度股东大会审议。

十一、其他重要事项

1、其他

(1) 与深圳绿世界生物降解材料有限公司签订的《合作经营协议书》中对赌条款的情况：

控股子公司深圳市彩虹绿世界生物降解材料有限公司因技术工艺难以满足产品生产的需求，经营管理发生严重困难，无法继续经营，经公司第二届董事会第三十次会议审议通过《关于深圳市彩虹绿世界生物降解材料有限公司解散清算的议案》，公司决定终止彩虹绿世界经营，依法进行解散清算。截止报告日，已完成税务注销及工商注销。

(2) 关于子公司北京纳尔特保温节能材料有限公司小股东利润补偿的实施情况：

截至 2012 年 12 月 31 日止，子公司北京纳尔特保温节能材料有限公司仅收到纳尔特集团按照《关于签订〈股权转让及增资协议〉之补充协议》于 2011 年支付的第一季度补偿款人民币 800 万元。

(3) 关于通过多次交易分步实现非同一控制下企业合并

2012 年 5 月 14 日，经 2012 年第二届董事会第二十六次会议审议通过，本公司与严义清等自然人股东于 2012 年 5 月 4 日签订了《股权转让协议书》，公司受让严义清持有的格瑞卫康全部股权。本次股权转让结束后，公司实际出资额占格瑞卫康实收资本由 33.33% 增加至 73.33%。

十二、母公司财务报表主要项目注释

1、应收账款

(1) 应收账款

单位：元

种类	期末数				期初数			
	账面余额		坏账准备		账面余额		坏账准备	
	金额	比例(%)	金额	比例(%)	金额	比例(%)	金额	比例(%)
单项金额重大并单项计提坏账准备的应收账款	8,435,000.00	27.61%	1,265,250.00	15%				
按组合计提坏账准备的应收账款								
一般组合	19,428,932.87	63.58%	582,867.99	3%	31,598,612.22	100%	947,958.37	3%
特定款组合	2,691,909.85	8.81%						
组合小计	22,120,842.72	72.39%	582,867.99	2.63%	31,598,612.22	100%	947,958.37	3%
合计	30,555,842.72	--	1,848,117.99	--	31,598,612.22	--	947,958.37	--

期末单项金额重大并单项计提坏账准备的应收账款

√ 适用 □ 不适用

单位：元

应收账款内容	账面余额	坏账准备	计提比例(%)	计提理由
--------	------	------	---------	------

辽宁润迪精细化工有限公司	8,435,000.00	1,265,250.00	15%	账龄为 2-3 年
合计	8,435,000.00	1,265,250.00	--	--

组合中，采用账龄分析法计提坏账准备的应收账款

适用 不适用

组合中，采用余额百分比法计提坏账准备的应收账款

适用 不适用

单位：元

组合名称	账面余额	计提比例 (%)	坏账准备
一般组合			
其中：1 年以内	17,626,682.36	3%	528,800.47
1-2 年	553,279.03	3%	16,598.37
2-3 年	932,448.26	3%	27,973.45
3 年以上	316,523.22	3%	9,495.70
合计	19,428,932.87	--	582,867.99

组合中，采用其他方法计提坏账准备的应收账款

适用 不适用

单位：元

组合名称	账面余额	坏账准备
特定款组合	2,691,909.85	
合计	2,691,909.85	

期末单项金额虽不重大但单项计提坏账准备的应收账款

适用 不适用

(2) 本报告期实际核销的应收账款情况

单位：元

单位名称	应收账款性质	核销时间	核销金额	核销原因	是否因关联交易产生
合计	--	--	393,943.86	--	--

应收账款核销说明

本报告期内实际核销的应收账款系已终止合作无法收回的货款合计393,943.86元。

(3) 应收账款中金额前五名单位情况

单位：元

单位名称	与本公司关系	金额	年限	占应收账款总额的比例
------	--------	----	----	------------

				(%)
第一名	非关联方	8,435,000.00	2-3 年	27.61%
第二名	非关联方	3,257,674.84	1 年以内	10.66%
第三名	关联方	2,622,348.05	1 年以内	8.58%
第四名	非关联方	1,536,209.27	1 年以内	5.03%
第五名	非关联方	1,103,668.93	1 年以内	3.61%
合计	--	16,954,901.09	--	55.49%

(4) 应收关联方账款情况

单位：元

单位名称	与本公司关系	金额	占应收账款总额的比例(%)
深圳市格瑞卫康环保科技有限公司	控股子公司	69,561.80	0.23%
北京纳尔特门窗幕墙工程有限公司	子公司之子公司	2,622,348.05	8.58%
合计	--	2,691,909.85	8.81%

(5)

不符合终止确认条件的应收账款的转移金额为 0.00 元。

2、其他应收款

(1) 其他应收款

单位：元

种类	期末数				期初数			
	账面余额		坏账准备		账面余额		坏账准备	
	金额	比例(%)	金额	比例(%)	金额	比例(%)	金额	比例(%)
按组合计提坏账准备的其他应收款								
一般组合	373,365.47	0.28%	11,200.97	3%	301,594.19	0.3%	9,047.83	3%
特定款组合	133,676,609.88	99.72%			100,696,904.03	99.7%		
组合小计	134,049,975.35	100%	11,200.97	0.01%	100,998,498.22	100%	9,047.83	0.01%
合计	134,049,975.35	--	11,200.97	--	100,998,498.22	--	9,047.83	--

其他应收款种类的说明

期末单项金额重大并单项计提坏账准备的其他应收款

适用 不适用

组合中，采用账龄分析法计提坏账准备的其他应收款

适用 不适用

组合中，采用余额百分比法计提坏账准备的其他应收款

适用 不适用

单位：元

组合名称	账面余额	计提比例 (%)	坏账准备
一般组合			
其中：1 年以内	257,247.88	3%	7,717.44
1-2 年	11,429.96	3%	342.90
2-3 年	2,121.63	3%	63.65
3 年以上	102,566.00	3%	3,076.98
合计	373,365.47	--	11,200.97

组合中，采用其他方法计提坏账准备的其他应收款

适用 不适用

单位：元

组合名称	账面余额	坏账准备
特定款项组合	133,676,609.88	
合计	133,676,609.88	

期末单项金额虽不重大但单项计提坏账准备的其他应收款

适用 不适用

(2) 其他应收款金额前五名单位情况

单位：元

单位名称	与本公司关系	金额	年限	占其他应收款总额的比例(%)
第一名	子公司	44,608,431.51	1 年内 2,808,000.00 元, 1-2 年 5,300,431.51 元, 2-3 年 16,500,000.00 元, 3-4 年 20,000,000.00 元	33.28%
第二名	子公司	34,176,399.82	1 年内 10,683.00 元, 2-3 年 355,785.41 元, 3-4 年 43,264.00 元, 4-5 年 33,766,667.41 元	25.5%
第三名	子公司	30,000,000.00	1 年以内	22.38%
第四名	子公司	24,891,778.55	1 年内 161,022.85 元, 1-2 年 495,875.31 元, 2-3 年 24,234,880.39 元	18.57%
第五名	非关联方	96,000.00	1 年以内	0.07%
合计	--	133,772,609.88	--	99.79%

(3) 其他应收关联方账款情况

单位：元

单位名称	与本公司关系	金额	占其他应收款总额的比例(%)
北京纳尔特保温节能材料有限公司	子公司	44,608,431.51	33.28%
珠海市虹彩精细化工有限公司	子公司	34,176,399.82	25.5%
深圳市虹彩新材料科技有限公司	子公司	30,000,000.00	22.38%
惠州市彩虹精细化工有限公司	子公司	24,891,778.55	18.57%
合计	--	133,676,609.88	99.73%

(4)

不符合终止确认条件的其他应收款项的转移金额为 0.00 元。

3、长期股权投资

单位：元

被投资单位	核算方法	投资成本	期初余额	增减变动	期末余额	在被投资单位持股比例(%)	在被投资单位表决权比例(%)	在被投资单位持股比例与表决权比例不一致的说明	减值准备	本期计提减值准备	本期现金红利
珠海市虹彩精细化工有限公司	成本法	5,000,000.00	5,000,000.00		5,000,000.00	100%	100%				
北京纳尔特保温节能材料有限公司	成本法	130,231,485.79	130,231,485.79		130,231,485.79	52%	52%				
惠州市彩虹精细化工有限公司	成本法	5,000,000.00	5,000,000.00		5,000,000.00	100%	100%				
深圳市格雷卫康环保科技有限公司	成本法	61,180,000.00	36,423,518.05	22,182,598.99	58,606,117.04	73.33%	73.33%				
深圳市彩虹绿世界生物降解材料有限公司	成本法	33,000,000.00	33,000,000.00	-33,000,000.00							
深圳市新彩再生材料科	成本法	30,120,000.00		30,120,000.00	30,120,000.00	50.2%	50.2%				

技有限公司										
深圳市虹彩新材料科技有限公司	成本法	10,000,000.00		10,000,000.00	10,000,000.00	100%	100%			
合计	--	274,531,485.79	209,655,003.84	29,302,598.99	238,957,602.83	--	--	--		

长期股权投资的说明

本年度内新设成立了控股子公司深圳市新彩再生材料科技有限公司，其中本企业出资3012万元，出资情况业经深隆会验字【2012】第038号验资报告验证；2012年9月10日以货币资金1000万元出资设立全资子公司深圳市虹彩新材料科技有限公司以及清算减少深圳市彩虹绿世界生物降解材料有限公司。2012年9月，通过非同一控制下合并收购深圳市格瑞卫康环保科技有限公司，因此1-8月份按照权益法对深圳市格瑞卫康环保科技有限公司进行核算，按公允价值调整之后的9月1日的账面价值与购买日新增投资成本之和作为长期股权投资的初始投资成本。

4、营业收入和营业成本

(1) 营业收入

单位：元

项目	本期发生额	上期发生额
主营业务收入	359,964,805.80	326,450,854.52
其他业务收入	3,237,406.69	
合计	363,202,212.49	326,450,854.52
营业成本	276,508,178.55	243,418,439.86

(2) 主营业务（分行业）

单位：元

行业名称	本期发生额		上期发生额	
	营业收入	营业成本	营业收入	营业成本
化工行业	359,964,805.80	273,424,934.56	326,450,854.52	243,418,439.86
合计	359,964,805.80	273,424,934.56	326,450,854.52	243,418,439.86

(3) 主营业务（分产品）

单位：元

产品名称	本期发生额		上期发生额	
	营业收入	营业成本	营业收入	营业成本
环保功能涂料与辅料	239,995,894.47	178,362,904.90	214,010,550.17	158,773,774.90

绿色环保家居用品	21,444,560.92	15,043,824.28	18,277,758.93	12,600,962.33
汽车环保节能美容护理用品	98,524,350.41	80,018,205.38	94,162,545.42	72,043,702.63
合计	359,964,805.80	273,424,934.56	326,450,854.52	243,418,439.86

(4) 主营业务（分地区）

单位：元

地区名称	本期发生额		上期发生额	
	营业收入	营业成本	营业收入	营业成本
国内	163,191,990.07	122,862,299.91	173,146,273.42	127,874,415.55
国外	196,772,815.73	150,562,634.65	153,304,581.10	115,544,024.31
合计	359,964,805.80	273,424,934.56	326,450,854.52	243,418,439.86

(5) 公司前五名客户的营业收入情况

单位：元

客户名称	营业收入总额	占公司全部营业收入的比例(%)
第一名	33,374,661.69	9.19%
第二名	25,787,838.20	7.1%
第三名	12,049,372.51	3.32%
第四名	10,065,892.39	2.77%
第五名	8,119,858.75	2.23%
合计	89,397,623.54	24.61%

5、投资收益

(1) 投资收益明细

单位：元

项目	本期发生额	上期发生额
权益法核算的长期股权投资收益	-3,017,401.01	443,518.05
处置长期股权投资产生的投资收益	-9,247,200.00	
合计	-12,264,601.01	443,518.05

(2) 按权益法核算的长期股权投资收益

单位：元

被投资单位	本期发生额	上期发生额	本期比上期增减变动的原因
深圳市格瑞卫康环保科技有限公司	-3,017,401.01	443,518.05	

投资收益的说明

通过多次交易，本年度于9月1日实现非同一控制下合并收购深圳市格瑞卫康环保科技有限公司，1-8月通过权益法核算的投资收益-3,017,401.01元。

6、现金流量表补充资料

单位：元

补充资料	本期金额	上期金额
1. 将净利润调节为经营活动现金流量：	--	--
净利润	21,370,093.33	34,720,220.93
加：资产减值准备	2,143,300.70	394,292.28
固定资产折旧、油气资产折耗、生产性生物资产折旧	3,312,941.80	3,672,382.12
无形资产摊销	2,408,899.35	2,601,762.24
长期待摊费用摊销	378,183.48	653,399.92
处置固定资产、无形资产和其他长期资产的损失（收益以“-”号填列）	-25,680.00	-19,343.01
财务费用（收益以“-”号填列）	-1,911,210.29	-2,368,931.51
投资损失（收益以“-”号填列）	12,264,601.01	-443,518.05
递延所得税资产减少（增加以“-”号填列）	-222,006.38	896,468.29
存货的减少（增加以“-”号填列）	6,232,663.36	-2,360,755.58
经营性应收项目的减少（增加以“-”号填列）	-29,232,123.04	2,346,114.98
经营性应付项目的增加（减少以“-”号填列）	20,512,061.49	-9,877,272.17
经营活动产生的现金流量净额	37,231,724.81	30,214,820.44
2. 不涉及现金收支的重大投资和筹资活动：	--	--
3. 现金及现金等价物净变动情况：	--	--
现金的期末余额	149,662,208.93	140,593,565.31
减：现金的期初余额	140,593,565.31	141,835,161.97
现金及现金等价物净增加额	9,068,643.62	-1,241,596.66

十二、补充资料

1、净资产收益率及每股收益

单位：元

报告期利润	加权平均净资产收益率 (%)	每股收益	
		基本每股收益	稀释每股收益

归属于公司普通股股东的净利润	1.54%	0.02	0.02
扣除非经常性损益后归属于公司普通股股东的净利润	1.4%	0.02	0.02

2、公司主要会计报表项目的异常情况及原因的说明

单位：元

项 目	期末余额与期初余额变动金额	期初余额与期末余额变动比例(%)	说 明
货币资金	25,494,437.74	16.52%	
应收票据	-703,395.00	-74.04%	未到期承兑汇票减少所致
应收账款	18,530,517.38	28.65%	主要是合并范围增加所致
预付款项	-24,179,632.44	-70.04%	主要是预付款转入无形资产所致
其他应收款	9,032,432.04	129.33%	主要是合并范围增加所致
存货	75,898,484.98	170.27%	主要是合并范围增加所致
长期股权投资	-36,423,518.05	-100.00%	控股子公司格瑞卫康纳入合并范围所致
固定资产	-2,649,408.20	-1.73%	
在建工程	-17,428,465.32	-77.27%	控股子公司彩虹绿世界解散减少所致
无形资产	31,392,715.90	34.32%	主要是合并范围增加所致
商誉	27,428,067.52	72.90%	控股子公司格瑞卫康纳入合并范围产生所致
短期借款	42,100,000.00		
应付票据	17,024,231.02	53.23%	母公司授信额度提高所致
应付账款	39,065,958.84	72.47%	主要是合并范围增加所致
预收款项	5,147,059.88	106.60%	主要是合并范围增加所致
应付职工薪酬	2,443,537.61	61.78%	主要是合并范围增加所致
应交税费	-12,353,331.70	-15070.50%	未抵扣增值税进项税增加所致
其他应付款	14,087,298.26	154.03%	主要是合并范围增加所致
股本	104,400,000.00	50.00%	资本公积和未分配利润转增股本所致
资本公积	-41,760,000.00	-39.29%	转增股本所致
未分配利润	-70,333,964.60	-57.63%	转增股本及分红所致
营业收入	57,337,365.51	13.67%	
营业成本	52,497,152.02	15.85%	
营业税金及附加	304,265.98	13.12%	
销售费用	7,110,054.45	20.75%	
管理费用	10,510,281.30	24.09%	
资产减值损失	3,024,441.57	234.02%	合并范围增加及单项计提坏帐准备增加所致
投资收益	-4,563,145.71	-1028.85%	主要是格瑞卫康亏损所致
所得税费用	-1,214,207.05	-303.46%	利润总额减少所致

第十一节 备查文件目录

- 一、载有法定代表人、财务负责人、会计机构负责人签名并盖章的会计报表。
- 二、载有会计师事务所盖章、注册会计师签名并盖章的审计报告原件。
- 三、报告期内在中国证监会指定报纸上公开披露过的所有公司文件的正本及公告的原稿。
- 四、载有董事长签名的2012年年度报告文本原件。
- 五、以上备查文件的备置地点：公司董事会办公室。

深圳市彩虹精细化工股份有限公司

董事长：郭健

二〇一三年四月七日