

# 苏州春兴精工股份有限公司

SUZHOU CHUNXING PRECISION MECHANICAL CO., LTD



## 2012 年度报告全文

股票代码：002547

股票简称：春兴精工

披露时间：2013 年 4 月 8 日

## 第一节 重要提示、目录和释义

本公司董事会、监事会及董事、监事、高级管理人员保证本报告所载资料不存在任何虚假记载、误导性陈述或者重大遗漏，并对其内容的真实性、准确性和完整性承担个别及连带责任。

公司负责人孙洁晓、主管会计工作负责人华晨侃及会计机构负责人(会计主管人员)华晨侃声明：保证年度报告中财务报告的真实、准确、完整。

所有董事均已出席了审议本报告的董事会会议。

公司计划不派发现金红利，不送红股，不以公积金转增股本。

## 目录

第一节 重要提示、目录和释义.....	2
第二节 公司简介 .....	6
第三节 会计数据和财务指标摘要.....	8
第四节 董事会报告 .....	10
第五节 重要事项 .....	31
第六节 股份变动及股东情况.....	45
第七节 董事、监事、高级管理人员和员工情况 .....	51
第八节 公司治理 .....	58
第九节 内部控制 .....	64
第十节 财务报告 .....	66
第十一节 备查文件目录.....	167

## 释义

释义项	指	释义内容
公司、本公司、春兴精工	指	苏州春兴精工股份有限公司
保荐机构	指	平安证券有限责任公司
会计师事务所	指	华普天健会计师事务所（北京）有限公司
董事会	指	苏州春兴精工股份有限公司董事会
监事会	指	苏州春兴精工股份有限公司监事会
证监会	指	中国证券监督管理委员会
交易所	指	深圳证券交易所
《公司法》	指	《中华人民共和国公司法》
《证券法》	指	《中华人民共和国证券法》
元	指	人民币元

## 重大风险提示

本年度报告涉及公司未来发展展望、经营计划等前瞻性陈述，不构成对投资者的实质承诺，请投资者认真阅读，注意投资风险。

## 第二节 公司简介

### 一、公司信息

股票简称	春兴精工	股票代码	002547
股票上市证券交易所	深圳证券交易所		
公司的中文名称	苏州春兴精工股份有限公司		
公司的中文简称	春兴精工		
公司的外文名称（如有）	SUZHOU CHUNXING PRECISION MECHANICAL CO.,LTD		
公司的外文名称缩写（如有）	CXJG		
公司的法定代表人	孙洁晓		
注册地址	江苏省苏州工业园区唯亭镇浦田路 2 号		
注册地址的邮政编码	215121		
办公地址	江苏省苏州工业园区唯亭镇金陵东路 120 号		
办公地址的邮政编码	215121		
公司网址	www.chunxing-group.com		
电子信箱	cxjg@chunxing-group.com		

### 二、联系人和联系方式

	董事会秘书	证券事务代表
姓名	徐苏云	程娇
联系地址	江苏省苏州工业园区唯亭镇金陵东路 120 号	江苏省苏州工业园区唯亭镇金陵东路 120 号
电话	0512-62625319	0512-62625319
传真	0512-62625319	0512-62625319
电子信箱	suyun.xu@chunxing-group.com	jiao.cheng@chunxing-group.com

### 三、信息披露及备置地点

公司选定的信息披露报纸的名称	《证券时报》
登载年度报告的中国证监会指定网站的网址	http://www.cninfo.com.cn
公司年度报告备置地点	苏州工业园区唯亭镇金陵东路 120 号董秘办

#### 四、注册变更情况

	注册登记日期	注册登记地点	企业法人营业执照 注册号	税务登记号码	组织机构代码
首次注册	2001 年 09 月 25 日	上海市工商行政管理局 崇明分局	3102302001730	310230832592061	83259206-1
报告期末注册	2012 年 08 月 28 日	江苏省工商行政管 理局	310230000104013	310230832592061	83259206-1
公司上市以来主营业务的变化情况（如有）	无变更				
历次控股股东的变更情况（如有）	无变更				

#### 五、其他有关资料

公司聘请的会计师事务所

会计师事务所名称	华普天健会计师事务所（北京）有限公司
会计师事务所办公地址	北京市西城区阜成门外大街 22 号外经贸大厦 920-926 号
签字会计师姓名	张全心、朱祖龙

公司聘请的报告期内履行持续督导职责的保荐机构

适用  不适用

保荐机构名称	保荐机构办公地址	保荐代表人姓名	持续督导期间
平安证券有限责任公司	深圳市福田区金田路大中华 国际交易广场 8 层	陈建、赵宏	截止 2013 年 12 月 31 日

公司聘请的报告期内履行持续督导职责的财务顾问

适用  不适用

### 第三节 会计数据和财务指标摘要

#### 一、主要会计数据和财务指标

公司是否因会计政策变更及会计差错更正等追溯调整或重述以前年度会计数据

是  否

	2012 年	2011 年	本年比上年增减(%)	2010 年
营业收入(元)	896,141,637.89	827,217,954.93	8.33%	525,862,662.98
归属于上市公司股东的净利润(元)	-89,204,486.29	46,395,900.12	-292.27%	66,228,857.45
归属于上市公司股东的扣除非经常性损益的净利润(元)	-91,365,809.76	41,684,508.24	-319.18%	68,282,630.32
经营活动产生的现金流量净额(元)	170,759,402.82	-193,011,022.42	188.47%	45,321,152.24
基本每股收益(元/股)	-0.31	0.17	-282.35%	0.31
稀释每股收益(元/股)	-0.31	0.17	-282.35%	0.31
净资产收益率(%)	-10.72%	6.05%	-16.77%	24.35%
	2012 年末	2011 年末	本年末比上年末增减(%)	2010 年末
总资产(元)	1,457,707,382.14	1,381,055,861.81	5.55%	752,100,676.26
归属于上市公司股东的净资产(归属于上市公司股东的所有者权益)(元)	758,854,367.02	876,496,749.80	-13.42%	305,037,960.49

#### 二、境内外会计准则下会计数据差异

##### 1、同时按照国际会计准则与按中国会计准则披露的财务报告中净利润和净资产差异情况

单位：元

	归属于上市公司股东的净利润		归属于上市公司股东的净资产	
	本期数	上期数	期末数	期初数
按中国会计准则	-89,204,486.29	46,395,900.12	758,854,367.02	876,496,749.80
按国际会计准则调整的项目及金额				

##### 2、同时按照境外会计准则与按中国会计准则披露的财务报告中净利润和净资产差异情况

无



## 3、境内外会计准则下会计数据差异原因说明

无

## 三、非经常性损益项目及金额

单位：元

项目	2012 年金额	2011 年金额	2010 年金额	说明
非流动资产处置损益（包括已计提资产减值准备的冲销部分）	-218,445.13	-864,952.12		
计入当期损益的政府补助（与企业业务密切相关，按照国家统一标准定额或定量享受的政府补助除外）	2,117,666.40	7,422,536.00	300,836.00	
除同公司正常经营业务相关的有效套期保值业务外，持有交易性金融资产、交易性金融负债产生的公允价值变动损益，以及处置交易性金融资产、交易性金融负债和可供出售金融资产取得的投资收益			-2,642,805.00	
除上述各项之外的其他营业外收入和支出	616,377.49	-1,111,890.12		
非经常性损益合计				
所得税影响额	354,275.29	734,301.88	-288,196.13	
合计	2,161,323.47	4,711,391.88	-2,053,772.87	--

对公司根据《公开发行证券的公司信息披露解释性公告第 1 号——非经常性损益》定义界定的非经常性损益项目，以及把《公开发行证券的公司信息披露解释性公告第 1 号——非经常性损益》中列举的非经常性损益项目界定为经常性损益的项目，应说明原因

适用  不适用

## 第四节 董事会报告

### 一、概述

公司作为国内领先的精密铝合金结构件精密制造与服务供应商,致力于为客户提供精密制造的整体解决方案和一站式服务。2012年,公司在面临全球经济不景气,所处传统行业需求疲软,市场竞争激烈的情况下,通过深挖现有客户潜力,大力开发新市场、新客户,积极进行管理和技术创新,增强整体运营能力,提高产品竞争力和客户服务水平等,不但继续保持了销售持续增长的势头,还开拓和发展了一批新的优质客户,进一步优化了公司的市场、客户和产品线结构,为未来业务的快速成长和市场的差异化发展创造了良好的条件。

2012年,公司营业收入为896,141,637.89元,比上年同期增长8.33%;公司总资产1,457,707,382.14元,同比增长5.80%;公司营业利润为-106,100,788.25元,比上年下降327.77%;公司归属于上市公司股东的净利润为-89,204,486.29元,比上年同期下降292.27%。造成公司营业利润和净利润下降的主要原因有:公司所处行业面临着原材料和人工成本持续增长的压力;由于宏观经济低迷,公司所处通信、汽车等行业不景气影响并且竞争加剧,产品毛利下降;今年涉足的消费电子领域研发等费用增长较大;对子公司迈特通信的商誉、对客户波尔威的应收账款和存货等资产计提的减值损失增加。

面临2012年经营环境的严峻挑战,公司在经营管理中积极稳妥地应对,进行了大量的工作,主要概括如下:

在公司规模扩张和全球化发展方面,新投资的一批重要的基建项目的建设顺利有序地进行:新厂模具厂房土建工作基本完成,南京春睿工厂建设基本完成。作为公司全球化发展战略的一部分,完成了印度子公司的成立和加拿大子公司筹建工作。为了拓宽公司的产品线,顺利完成了对湖振电子的收购工作。

在公司组织结构建设和优化方面,为了适应公司新的发展阶段,重组和优化了公司的组织结构,建立和完善了集团统一领导下的事业部制的组织管理模式,增强了公司服务不同市场和客户的专注性、灵活性和敏捷性。

在生产运营管理方面,继续深化阿米巴管理模式和精益生产的实施和实践。基本上建立了覆盖全公司主要运营部门的阿米巴经营管理制度,完善和优化了阿米巴经营报表体系,制度化了阿米巴经营成果的报告、评审和反馈机制。继续深化向精益生产模式转变的变革,大力推广和实施了“后拉式、小工单、快速流、均衡生产”的精益生产模式。

在质量管理方面,公司通过了一系列重要的体系认证和客户审核,为公司新业务的开拓创造了条件。在产品质量管控上进行了成效显著的工作,产品质量得到了不同客户大量积极的肯定和认可。

在供应链管理方面,制定和实施了一系列重要的供应链管理程序和制度,完善了公司的供应链管理体系和架构。优化了公司的供应商基地,发展了一批优质的战略合作供应商。另外,在ERP采购平台建设、库存管理和控制、物料降本和采购条款改善等方面,也进行了大量有效的工作。

在管理信息系统建设方面,对基础设施和软硬件系统进行了大量的改造和优化工作,使得公司的信息系统更加稳定、可靠、安全和高效。基本上实现了公司ERP系统的全面覆盖,同时对公司ERP系统进行了大量的优化和系统二次开发工作。这些有效地提高了公司整体的管理效率。

在财务方面,积极探索和尝试新的融资工具和支付手段,不断拓宽融资渠道,优化资本结构,降低资本成本和财务费用,提高营运资本效率,保证支撑公司快速发展所需的持续、稳定的现金流。

公司设立了全资子公司苏州春兴投资有限公司,通过股权投资、财务投资的方式进一步拓展公司业务领域,优化产业结构,力争未来为公司打造新的利润增长点,提升公司的盈利能力。

在公司组织文化建设方面,员工活动委员会CEAC组织了形式多样的员工活动,增进了员工与公司管理层的沟通,丰富了员工生活,加强了公司团队和组织文化建设,增强了员工的归属感和公司的凝聚力。

公司还全面搭了建企业培训体系,成立了“春兴培育基地”,积极建设学习型组织,为公司培养管理团队和技术团队。

综上所述,为了应对经营环境、公司快速发展和规模迅速扩张带来的严峻挑战,公司在2012年的经营管理中,进行了大量有效的改革创新和基础性工作。这些工作为公司未来继续快速、稳健和健康的发展打下了坚实的基础。

## 二、主营业务分析

### 1、概述

项目	2012年度	2011年度	同比增减
主营业务收入	828,316,714.62	756,570,748.18	9.48%
主营业务成本	773,304,652.05	604,233,913.68	27.98%
期间费用	150,752,722.58	104,421,405.47	44.37%
研发投入	50,449,000.16	16,519,668.04	205.39%
经营活动产生的现金流量净额	170,759,402.82	-193,011,022.42	188.47%

由于公司所处通信、汽车等行业不景气影响并且竞争加剧，故虽然公司主营业务收入保持同比增长9.48%，但主营业务成本同比增幅高达27.98%，导致毛利大幅下降；期间费用同比增长44.37%主要是由于职工薪酬、市场拓展相关费用及研发费用增长所致；研发投入同比增长205.39%是由于今年涉足的消费电子领域研发等费用增长较大；经营活动产生的现金流量净额变动系由于公司推行供应链融资、延长付款信用期所致。

公司回顾总结前期披露的发展战略和经营计划在报告期内的进展情况

2012年，公司营业收入为896,141,637.89元，比上年同期增长8.33%；公司总资产1,461,178,553.06元，同比增长5.80%；公司营业利润为-106,100,788.25元，比上年下降327.77%；公司归属于上市公司股东的净利润为-89,204,486.29元，比上年同期下降292.27%。造成公司营业利润和净利润下降的主要原因有：公司所在的加工制造业面临着原材料和人工成本持续增长的压力；由于宏观经济低迷，公司所处通信、汽车等行业不景气影响并且竞争加剧，产品毛利下降；今年涉足的消费电子领域研发等费用增长较大；对子公司迈特通信的高誉、对客户波尔威的应收账款和存货等资产计提的减值损失增加。

公司实际经营业绩较曾公开披露过的本年度盈利预测低于或高于 20% 以上的差异原因

适用  不适用

### 2、收入

说明

项目	2012年度	2011年度	同比增减
主营业务收入	828,316,714.62	756,570,748.18	9.48%
其他业务收入	67,824,923.27	70,647,206.75	-3.99%

公司主营业务收入保持较稳定的增长，同比增长9.48%。

公司实物销售收入是否大于劳务收入

是  否

行业分类	项目	2012年	2011年	同比增减(%)
精密铝合金结构件	销售量	7,303,997	5,759,900	26.81%
	生产量	7,201,168	5,580,513	29.04%
	库存量	811,104	913,933	-11.25%
消费电子件	销售量	5,725,566		100.00%

	生产量	7,258,651	-	100.00%
	库存量	1,542,948	-	100.00%
	销售量	63,268,292	95,425,862	-33.70%
冲压钣金件	生产量	65,090,649	95,432,762	-31.79%
	库存量	103,416,595	136,039,937	-23.98%
	销售量	63,268,292	95,425,862	-33.70%

相关数据同比发生变动 30% 以上的原因说明

√ 适用 □ 不适用

消费电子件增长原因系公司2012年成功进入消费电子零部件制造领域，为业内知名企业提供产品配套。

冲压钣金数量同比降低的主要原因是2012年低单价小件产品比去年增加。

公司重大的在手订单情况

□ 适用 √ 不适用

公司报告期内产品或服务发生重大变化或调整有关情况

□ 适用 √ 不适用

公司主要销售客户情况

前五名客户合计销售金额（元）	334,126,732.17
前五名客户合计销售金额占年度销售总额比例（%）	37.28%

公司前 5 大客户资料

√ 适用 □ 不适用

序号	客户名称	销售额（元）	占年度销售总额比例（%）
1	第一名	88,032,487.81	9.82%
2	第二名	81,807,259.03	9.12%
3	第三名	56,317,976.99	6.28%
4	第四名	54,289,321.05	6.07%
5	第五名	53,679,687.29	5.99%
合计	——	334,126,732.17	37.28%

### 3、成本

行业分类

单位：元

行业分类	项目	2012 年		2011 年		同比增减(%)
		金额	占营业成本比重(%)	金额	占营业成本比重(%)	
精密铝合金结构	主营业务成本	731,538,243.69	94.6%	578,847,105.90	95.8%	27.32%

件						
冲压钣金件	主营业务成本	36,344,787.11	4.7%	25,386,807.78	4.2%	43.16%
其他	主营业务成本	5,421,621.25	0.7%			

产品分类

单位：元

产品分类	项目	2012 年		2011 年		同比增减(%)
		金额	占营业成本比重 (%)	金额	占营业成本比重 (%)	
通讯产品	主营业务成本	552,454,436.06	71.44%	544,457,533.22	90.11%	1.47%
汽车产品	主营业务成本	53,618,106.10	6.93%	18,773,216.59	3.11%	185.61%
消费类电子	主营业务成本	67,945,161.06	8.78%			
其他产品	主营业务成本	62,942,161.72	8.14%	15,616,356.09	2.58%	303.05%
冲压钣金件	主营业务成本	36,344,787.11	4.71%	25,386,807.78	4.2%	43.16%

说明

公司产品核算主体较多，产品品种繁多且工序复杂，公司成本在各道工序按照综合成本结转方法，难以准确区分各品种产品中的成本构成。

公司主要供应商情况

前五名供应商合计采购金额（元）	163,810,412.00
前五名供应商合计采购金额占年度采购总额比例（%）	35.77%

公司前 5 名供应商资料

√ 适用 □ 不适用

序号	供应商名称	采购额（元）	占年度采购总额比例（%）
1	第一名	94,339,209.00	20.6%
2	第二名	19,958,765.00	4.36%
3	第三名	16,874,388.00	3.68%
4	第四名	16,383,550.00	3.58%
5	第五名	16,254,500.00	3.55%
合计	——	163,810,412.00	35.77%

#### 4、费用

费用项目	2012年度	2011年度	同比增减
销售费用	34,131,174.05	22,080,877.88	54.57%
管理费用	93,332,322.40	52,099,456.01	79.14%
财务费用	23,289,226.13	30,241,071.58	-22.99%
所得税费用	-14,380,703.21	5,633,074.49	-355.29%

合计	158,061,442.49	110,054,479.96	43.62%
----	----------------	----------------	--------

费用变动原因分析:

销售费用2012年度比2011年度增长54.57%，主要原因是公司销售规模及外销收入扩大，职工薪酬、差旅费及运输费等费用增加；

管理费用2012年度比2011年度增长79.14%，主要原因是公司2011年度管理人员人数及人均薪酬增加，职工薪酬相应增加；

所得税费用2012年度比2011年度下降355.29%，主要原因是由于公司亏损计提相应递延所得税费用。

## 5、研发支出

项目	2012年度	2011年度	同比增减
研发投入总额（元）	50,449,000.16	16,519,668.04	205.39%
占期末经审计净资产的比例	6.65%	1.88%	4.77%
占当期经审计营业收入的比例	5.63%	2%	3.63%

由于公司今年新进入消费电子领域，研发投入增幅较大，多款新产品成功进入量产。通过加大研发投入，随公司技术实力和专业积累增加，公司知名度提升，对公司未来经营发展有良性促进作用。

## 6、现金流

单位：元

项目	2012年	2011年	同比增减（%）
经营活动现金流入小计	900,553,949.03	925,061,461.07	-2.65%
经营活动现金流出小计	729,794,546.21	1,118,072,483.49	-34.73%
经营活动产生的现金流量净额	170,759,402.82	-193,011,022.42	188.47%
投资活动现金流入小计	3,437,759.92	3,862,697.57	-11%
投资活动现金流出小计	148,931,563.64	323,523,648.88	-53.97%
投资活动产生的现金流量净额	-145,493,803.72	-319,660,951.31	-54.48%
筹资活动现金流入小计	387,537,082.03	970,680,000.00	-60.08%
筹资活动现金流出小计	503,045,821.79	361,631,898.45	39.1%
筹资活动产生的现金流量净额	-115,508,739.76	609,048,101.55	-118.97%
现金及现金等价物净增加额	-92,056,339.62	92,389,178.02	-199.64%

相关数据同比发生变动 30% 以上的原因说明

√ 适用 □ 不适用

经营活动产生的现金流量金额2012年比2011年增长188.47%，主要原因是公司采用银行承兑汇票与供应商结算方式增多；

投资活动产生的现金流量净额2012年比2011年增长54.48%，主要原因是2012年购建固定资产减少；

筹资活动产生的现金流量净额2012年比2011年减少118.97%，主要原因是2011年公开发行募集资金金额较大。

报告期内公司经营活动的现金流量与本年度净利润存在重大差异的原因说明

适用  不适用

### 三、主营业务构成情况

单位：元

	营业收入	营业成本	毛利率(%)	营业收入比上年同期增减(%)	营业成本比上年同期增减(%)	毛利率比上年同期增减(%)
分行业						
精密铝合金结构件	780,887,104.76	731,538,243.69	6.32%	8.91%	27.32%	-13.51%
冲压钣金件	40,118,637.77	36,344,787.11	9.41%	22.02%	43.16%	-13.38%
其他	7,310,972.09	5,421,621.25	25.84%			
分产品						
通讯产品	609,181,253.83	552,454,436.06	9.31%	-10.73%	1.47%	-10.91%
汽车产品	55,092,620.91	53,618,106.10	2.68%	139.26%	185.61%	-15.79%
消费类电子	70,550,792.27	67,945,161.06	3.69%			
其他产品	53,373,409.84	62,942,161.72	-17.93%	192.83%	303.05%	-32.25%
冲压钣金件	40,118,637.77	36,344,787.11	9.41%	22.02%	43.16%	-13.38%
分地区						
国内	287,066,680.35	270,092,380.12	5.91%	-30.77%	-18.92%	-13.75%
国外	541,250,034.27	503,212,271.93	7.03%	58.29%	85.6%	-13.68%

公司主营业务数据统计口径在报告期发生调整的情况下，公司最近 1 年按报告期末口径调整后的主营业务数据

适用  不适用

### 四、资产、负债状况分析

#### 1、资产项目重大变动情况

单位：元

	2012 年末		2011 年末		比重增减(%)	重大变动说明
	金额	占总资产比例(%)	金额	占总资产比例(%)		
货币资金	83,068,750.91	5.7%	175,125,090.53	12.68%	-6.98%	固定资产投资金额较大
应收账款	378,157,058.84	25.94%	274,801,724.83	19.9%	6.04%	销售规模增加，以及通信市场持续低迷，应收账款回款难度较大，应收账款相应增加
存货	190,689,057.5	13.08%	227,551,477.80	16.48%	-3.4%	

	2					
固定资产	590,929,396.14	40.54%	486,023,311.13	35.19%	5.35%	固定资产增长的主要原因是本期采购设备金额较大
在建工程	53,283,486.79	3.66%	28,329,579.07	2.05%	1.61%	主要原因是子公司南京春睿新厂房工程投入金额较大, 新厂房于 2013 年 1 月达到预定可使用状态并转入固定资产

## 2、负债项目重大变动情况

单位：元

	2012 年		2011 年		比重增减 (%)	重大变动说明
	金额	占总资产比例 (%)	金额	占总资产比例 (%)		
短期借款	265,131,121.89	18.19%	325,500,000.00	23.57%	-5.38%	

## 3、以公允价值计量的资产和负债

单位：元

项目	期初数	本期公允价值变动损益	计入权益的累计公允价值变动	本期计提的减值	本期购买金额	本期出售金额	期末数
金融资产							
上述合计	0.00						0.00
金融负债	0.00						0.00

报告期内公司主要资产计量属性是否发生重大变化

是  否

## 五、核心竞争力分析

报告期内, 公司核心竞争力未发生重大变化。

## 六、投资状况分析

### 1、对外股权投资情况

#### (1) 对外投资情况

对外投资情况		
2012 年投资额 (元)	2011 年投资额 (元)	变动幅度



55,000,000.00	60,031,671.00	8.38%
被投资公司情况		
公司名称	主要业务	上市公司占被投资公司权益比例 (%)
苏州春兴投资有限公司	实业投资及投资管理、创业投资、非证券股权投资。	100%
湖振电子（苏州）有限公司	开发和生产苏子照相机关键件，生产新型电子元器件、便携式微型计算机配件，并销售本公司所生产的产品及提供售后服务	100%
春兴精工（印度）有限公司	通讯设备、汽车设备配件等各类精密部件的研发、制造、销售及服务及相关技术的进出口业务；本企业生产所需机械设备及零配件、原辅材料的进出口业务；建立营销网络。	100%

## （2）持有金融企业股权情况

无

## （3）证券投资情况

无

## 2、委托理财、衍生品投资和委托贷款情况

### （1）委托理财情况

适用  不适用

### （2）衍生品投资情况

适用  不适用

## 3、募集资金使用情况

### （1）募集资金总体使用情况

单位：万元

募集资金总额	52,576
报告期投入募集资金总额	10,282.02
已累计投入募集资金总额	52,609.12
报告期内变更用途的募集资金总额	5,279.5

累计变更用途的募集资金总额	5,279.5
累计变更用途的募集资金总额比例 (%)	10.04%
募集资金总体使用情况说明	

## (2) 募集资金承诺项目情况

单位：万元

承诺投资项目和超募资金投向	是否已变更项目 (含部分变更)	募集资金承诺投资总额	调整后投资总额 (1)	本报告期投入金额	截至期末累计投入金额(2)	截至期末投资进度 (%) (3) = (2)/(1)	项目达到预定可使用状态日期	本报告期实现的效益	是否达到预计效益	项目可行性是否发生重大变化
承诺投资项目										
1.精密铝合金结构件生产项目	是	20,837.57	26,117.09	8,511.71	26,185.27	100.26%	2013年06月30日		否	否
2.技术中心技术改造项目	否	3,964.6	3,964.6	628.74	3,934.91	99.25%	2012年05月30日		否	否
承诺投资项目小计	--	24,802.17	30,081.69	9,140.45	30,120.18	--	--		--	--
超募资金投向										
1.设立全资子公司南京春睿		3,000	3,000	1,141.57	2,994.63	99.82%				
2.收购苏州九方土地使用权、房屋等资产		3,820.81	3,820.81		3,820.81					
归还银行贷款 (如有)	--	15,673.5	15,673.5		15,673.5		--	--	--	--
超募资金投向小计	--	22,494.31	22,494.31	1,141.57	22,488.94	--	--		--	--
合计	--	47,296.48	52,576	10,282.02	52,609.12	--	--	0	--	--
未达到计划进度或预计收益的情况和原因 (分具体项目)	无									
项目可行性发生重大变化的情况说明	无									
超募资金的金额、用途及使用进展情况	适用 1、2011年3月14日,根据本公司第一届董事会第十一次会议决议,本公司用超募资金设立全资子公司南京春睿精密机械有限公司,注册资本3,000.00万元,公司将该情况予以了公告,截至2012年12月31日止,南京春睿用于厂房建设等支出,实际已使用2,994.63万元;2、2011年6月20日,根据本公司第一届董事会第十四次会议决议,本公司收购苏州九方焊割科技有限公司土地使用权、房屋建筑物等资产,使用超募资金3,820.81万元,并将该情况予以了公告;3、2011年3月14日,根据本公司第一届董事会第十一次会议决议,本公司归还银行贷款和到期银行承兑汇票,使用超募									

	资金 15,673.50 万元，并将该情况予以了公告。
募集资金投资项目实施地点变更情况	适用
	报告期内发生 变更募投项目实施地点：将精密铝合金结构件生产项目由原实施地址苏州工业园区金陵东路南、朱街东的工业用地，变更为苏州工业园区唯新路 83 号，利用其现有厂房进行实施，该募集资金投资项目中建设投资剩余 5,279.52 万元待项目竣工决算后永久性补充流动资金。决策程序：上述变更业经公司第一届董事会第十七次会议决议通过，独立董事对此发表了独立意见，保荐机构发表了保荐意见。信息披露：2011 年 9 月 16 日对上述变更进行了披露。
募集资金投资项目实施方式调整情况	不适用
募集资金投资项目先期投入及置换情况	适用
	募集资金到位前，截至 2011 年 2 月 28 日止，本公司利用自筹资金对募集资金项目累计已投入 6,887.63 万元，募集资金到位后，2011 年 3 月 14 日，经本公司第一届董事会第十一次会议决议批准，以募集资金置换预先已投入募集资金投资项目的自筹资金 6,887.63 万元。
用闲置募集资金暂时补充流动资金情况	适用
	根据本公司第一届董事会第十九次会议决议，2011 年 11 月 22 日利用闲置募集资金补充流动资金 5,000.00 万元，使用期限自第一届董事会第十九次会议时起不超过 6 个月。本公司已于 2012 年 5 月 21 日前归还该笔款项；根据本公司第二届董事会第六次会议决议，2012 年 6 月 13 日利用闲置募集资金补充流动资金 5,000.00 万元，使用期限自第二届董事会第六次会议时起不超过 6 个月。本公司已于 2012 年 8 月 28 日前归还该笔款项。
项目实施出现募集资金结余的金额及原因	适用
	技术中心技术改造项目已于 2012 年 5 月完工，该项目募集资金结余 408,387.97 元，主要是因为项目投资结余及募集资金利息收入，本公司计划将该部分结余资金用于补充流动资金。
尚未使用的募集资金用途及去向	截至 2012 年 12 月 31 日止，募集资金结余 3,526,846.95 元，将主要用于精密铝合金结构件生产项目及补充流动资金。
募集资金使用及披露中存在的问题或其他情况	无

### (3) 募集资金变更项目情况

单位：万元

变更后的项目	对应的原承诺项目	变更后项目拟投入募集资金总额(1)	本报告期实际投入金额	截至期末实际累计投入金额(2)	截至期末投资进度(%) (3)=(2)/(1)	项目达到预定可使用状态日期	本报告期实现的效益	是否达到预计效益	变更后的项目可行性是否发生重大变化
精密铝合金结构件生产项目	精密铝合金结构件生产项目	26,117.09	8,511.71	26,185.27	100.26%	2013 年 06 月 30 日		否	否
合计	--	26,117.09	8,511.71	26,185.27	--	--	0	--	--

变更原因、决策程序及信息披露情况说明(分具体项目)	变更募投项目实施地点：将精密铝合金结构件生产项目由原实施地址苏州工业园区金陵东路南、朱街东的工业用地，变更为苏州工业园区唯新路 83 号，利用其现有厂房进行实施，该募集资金投资项目中建设投资剩余 5,279.52 万元待项目竣工决算后永久性补充流动资金。决策程序：上述变更业经公司第一届董事会第十七次会议决议通过，独立董事对此发表了独立意见，保荐机构发表了保荐意见。信息披露：2011 年 9 月 16 日对上述变更进行了披露。
未达到计划进度或预计收益的情况和原因(分具体项目)	无
变更后的项目可行性发生重大变化的情况说明	无

#### 4、主要子公司、参股公司分析

主要子公司、参股公司情况

公司名称	公司类型	所处行业	主要产品或服务	注册资本	总资产 (元)	净资产 (元)	营业收入 (元)	营业利润 (元)	净利润 (元)
春兴铸造 (苏州工业园区)有限公司	子公司	生产	生产、加工各类机械配件、压铸件、冲压件，并提供相关服务。	1000 万美元	389,158,821.63	218,967,793.51	125,069,028.84	-8,633,873.77	-8,170,343.49
苏州工业园区永达科技有限公司	子公司	生产	生产、加工、销售机械配件、压铸件、冲压件、铝制双工器、合路器，经营以上产品及相关技术的出口业务，本企业所需的机械设备及零配件、生产所需的原辅材料的进口业务，但国家限制或禁止进出口的商品及	1500 万元	52,217,734.47	24,720,746.43	44,519,512.68	677,110.98	404,120.84

			技术除外； 自有厂房 出租。						
香港炜舜 国际有限 公司	子公司		—	1,301 万港 币	89,167,504. 85	83,908,506. 83		-2,028,07 6.64	-2,028,076.64
Mitec Communica tions Ltd.	子公司			150 加元	29,997,235. 84	29,997,235. 84			
迈特通信 设备（苏 州）有限 公司	子公司	生产	设计、生 产、维修地 面无线通 讯设备及其 子系统（不 涉及国家限 制类产品）， 销售本企业 所生产的产 品（凡设计 国家专项规 定的，取得 专项许可手 续后经营）。	325 万美元	63,228,199. 94	13,032,606. 76	68,415,935. 55	-3,885,03 7.33	-3,912,654.12
南京春睿 精密机械 有限公司	子公司	生产	汽车用精 密部件、通 讯系统设 备的制造、 销售及技 术服务；通 讯系统设 备、汽车用 精密铸件的 研发；自 营和代理 各类商品 及技术的 进出口业务 （国家限 定企业经 营或禁止	3000 万元	47,937,200. 52	29,642,037. 45		-312,049. 16	-312,499.16

			的进出口商品和技术除外)。						
春兴(芬兰)有限公司	子公司		通信设备的采购、进口、经销与销售以及一切法律允许的其他商业活动。公司可以占有和支配不动产, 股份以及其他证券。	2500 欧元	18,572,034.93	2,287,774.86	11,833,142.75	587,776.56	587,776.56
湖振电子(苏州)有限公司	子公司	生产	开发和生产数字照相机关键件, 生产新型电子元器件、便携式微型计算机配件, 并销售本公司所生产的产品及提供售后服务。(涉及国家专项规定的取得专项许可资质后经营)	234.10664 万美元	21,288,099.31	-931,144.99	58,768,587.92	-3,149,930.50	-2,939,249.81
春兴精工(印度)有限公司	子公司		通讯设备、汽车设备配件等各类精密部件的研发、制造、销售及服务及相关技术	300 万美元	620,930.72	605,076.51		-64,607.88	-64,607.88

			的进出口业务；本企业生产所需机械设备及零配件、原辅材料的进出口业务；建立营销网络。						
苏州春兴投资有限公司	子公司		实业投资及投资管理、创业投资、非证券投资、股权投资。	5000 万元	47,462,486.74	47,309,300.94		-2,690,699.06	-2,690,699.06

主要子公司、参股公司情况说明

报告期内取得和处置子公司的情况

√ 适用 □ 不适用

公司名称	报告期内取得和处置子公司的目的	报告期内取得和处置子公司的方式	对整体生产和业绩的影响
湖振电子（苏州）有限公司	系考虑到该公司拥有苏州三星电子优质客户源，并拥有笔记本电脑外壳和配件的设计、研发和制造等方面的成熟经验及专业能力，能够在消费电子市场开拓、技术创新、成本控制等方面与公司进行有效互补。收购后能通过发挥集团协同效率，提升产能、整合供应链降低采购成本、摊薄固定费用，做大做强消费电子领域业务。	由本公司全资子公司香港炜舜国际有限公司收购	
苏州春瑞精密机械科技有限公司	根据公司总经理工作会议决议，注销苏州春瑞精密机械科技有限公司，注销后苏州春瑞精密机械科技有限公司不再纳入合并范围。	公司注销	

## 5、非募集资金投资的重大项目情况

单位：万元

项目名称	投资总额	本年度投入金额	截至期末累计实际	项目进度	项目收益情况
------	------	---------	----------	------	--------

			投入金额		
合计	0	0	0	--	--
非募集资金投资的重大项目情况说明					

## 七、公司控制的特殊目的主体情况

公司无控制的特殊目的主体。

## 八、公司未来发展的展望

### 1、行业发展趋势及面临的市场竞争格局

作为国内领先的精密铝合金结构件制造与服务供应商，公司在巩固发展通信、汽车、IT等行业传统业务的同时，还大力开拓和发展了特别是医疗器械、军工和航空等新业务。对公司主要相关行业的发展趋势及面临的市场竞争格局展望如下：

#### (1) 通信行业

根据相关资料，全球移动用户数在2012年年底达到66亿，并于2018年年底达到93亿，其中LTE用户所占比重快速上升。目前，全球各地区正在大规模部署LTE，LTE用户数将从2012年年底的约5500万攀升至2018年的约16亿。从部署规模和用户增长角度而言，LTE是移动通信史上发展最快的系统。仅2012年全球就新增了97张商用网络。从频谱角度看，1800MHz频段是全球LTE网络采用最为广泛的频段，采用比例超过40%。LTE网络建设热潮的到来推动了包括终端在内的LTE产业的发展进程。最新研究认为，2013年LTE将在全球范围实现商用，这一进程将加速LTE的产业化。特别是中国市场，到2013年，4G网络建设覆盖全国地市级以上的100个城市，基站数量超过20万个，覆盖人口超过5亿，并采购超过100万部4G终端。随着运营商开始大规模建设4G网络，将全面启动新一轮电信建设投资，并在未来5年内，带动万亿市场规模。业内人士介绍，如果按照每个100万元的建设成本计算，仅建设基站一项的投资，中国移动2013年的4G建设投资就将达到1800亿元人民币左右。公司主营产品滤波器铝合金结构件是4G基站建设的核心零部件之一，随着4G建设加速，2013年通讯基站投资将保持较高增速，通讯设备铝合金结构件行业向好。公司将继续保持及发展与诺基亚西门子、阿尔卡特朗讯、华为等全球领先的移动通信网络设备制造商的业务关系，并且通过建立欧洲及北美销售及客服中心，来加强对这些重点客户的海外支持，同时不断探索新品开发而拓展海外市场。

#### (2) 汽车行业

经过2011和2012连续两年的深度调整，中国车市迎来第三个调整年，种种迹象显示，2013年中国车市将好于2012年。在全球车市三大板块中，北美市场强劲复苏，欧洲市场继续沉沦，中国市场则将稳步增长。根据统计，2012年国产汽车产销量超过1900万辆。随着国民经济探底回升，预计2013年国内车市将好于前两年。汽车销量增幅大约在5%至10%之间，突破两千万辆大关毫无悬念。随着我国汽车保有量的与日俱增，能源紧缺与环境污染形势日益严峻，尤其是汽车尾气排放导致大气中PM2.5超标，使得众多汽车企业不得不重新思考汽车的发展和定位。除此之外，车身变轻对于车辆稳定性、舒适性、安全性等方面都大有裨益，因此受到众多汽车企业的高度认同和重视。在构成汽车的2万多个零件中，约有86%为金属材料，因此可以通过使用轻金属来减轻汽车自重，而汽车铝化率达到60%以上也是完全可取的。在汽车制造领域，铝合金是应用最广泛的轻量化材料，全球目前约有12%—15%的耗铝量用于汽车工业，有些发达国家甚至已超过25%。调查显示，铝的使用量将在2012年达到每辆车156千克，在2025年这个数字将达到249千克。以上这些发展趋势，都为公司在汽车领域不断发展提供了前所未有的契机。公司也将继续保持中国、日本、美国、韩国和德国等优质客户的合作关系，为他们提供发电机、冷却系统和变速箱系统等相关的汽车零部件制造和服务，同时不断提升公司的管理、研发和技术能力、生产工艺和制造水平，以满足或超越客户的要求。

#### (3) 消费电子行业

自去年公司开始为三星电子超级笔记本提供外壳制造服务以来，通过一年的时间，公司积累了相当丰富的该领域产品制造经验，也为2013年在消费电子行业业务的继续发展奠定了坚实的基础。随着国内外客户需求升级，铝合金外壳的超级本需求将进一步增长。有关数据显示2012年超级本的出货量为1300万台，占全球PC总出货量的3%，占笔记本电脑总出货量的6.4%。而在2013年，超级本预计出货量将达到3000万台，约占全球PC出货量的8.7%，占笔记本电脑总出货量的14.7%。2012



年公司收购了湖振电子(苏州)有限公司100%的股权,该公司拥有苏州三星电子优质客户源,并拥有笔记本电脑外壳和配件注塑的设计、研发和制造等方面的成熟经验及专业能力,能够在消费电子市场开拓、技术创新、成本控制等方面与公司进行有效互补。公司将继续抓住这一机遇,在消费电子市场积极开拓以取得更多市场份额。

#### (4)其它行业

公司在通信和汽车两个传统行业之外,还成功开拓和进入了军工、航空等行业。并在这些行业内选择公司具有核心竞争力的铝合金结构件产品作为市场差异化的切入点,然后不断巩固已成功发展的业务和开发拓展新的业务。

军工、航空行业是国内两个新兴的高科技市场。新时期国防产业的巨大需求和部分军品民做的产业趋势;中国民用航空产业的飞速发展,国家在大干线飞机上的投入,国外航空制造强国在中国大量的分包制造和采购,使得这两个行业快速成长和拥有广阔的市场前景。但这两个行业由于技术要求高,设备投入大、制造工艺和质量控制难度大,属于资本密集型和技术密集型的高端精密制造行业,进入的门槛非常高。目前公司凭借自身的研发、制造和技术实力,已经成功进入了这两个行业,并得到了客户的认可,随着南京春睿公司厂房的建成投产,必将在这两个行业中得到长足的发展。

## 2、公司发展战略

公司依托不断发展壮大的具有核心竞争优势的一体化研发、精密制造与服务平台,坚持共同研发、精密制造和精益生产的模式,不断地进行技术革新和管理创新,迅速提高劳动生产率,在巩固和扩大现有的客户群和市场份额同时,在行业上实施向相关行业的差异化发展战略,在市场上实施贴近客户的全球化发展战略,在制造能力上实施向高附加值的高端精密制造发展战略,以此为基础推动公司持续、快速和健康的发展。

### 3、2013年的工作思路和主要目标

加强市场与业务开拓,提高公司整体运营管理能力,快速提升劳动生产率,确保销售成长和盈利能力目标的实现,将成为2013年最重要的工作。

在市场上与业务开拓方面,继续实施贴近市场、贴近客户的全球化发展战略,在积极巩固和扩大现有客户群市场份额同时,在行业上加速实施向相关行业的差异化发展战略,力争在若干个新行业实现较大的业务突破。

前两年产能的快速扩张已经为公司的进一步快速成长创造良好的条件,公司在2013年将适度控制固定资产的投入。首先确保顺利完成和投产在建的各项重要工程,如模具车间、南京春睿,尽快形成产能。新的投入将集中于满足优化和提高已有产能使用效率、提高生产过程的自动化水平、打造核心制造能力、支持新行业战略发展等方面的需要。

公司将继续进行运营管理和工程技术方面的改革和创新。在运营管理方面,深化阿米巴管理和精益生产的实践与推广,形成两者相互结合与促进的经营管理系统;导入和实践EVA经济增加值价值管理系统,初步形成基于EVA的关键业绩指标KPI体系、业绩评价体系和薪酬激励体系。在工程技术方面,将加大投入,快速提升公司研发和工程技术能力。公司会持续在信息化软硬件方面的投入,通过信息化的手段持续提升公司管理水平,逐步在全集团范围内实施包括ERP、PLM、MES的信息化管理软件,最终形成覆盖全集团、全部业务模块的管理信息系统平台。

公司还会继续加大员工培训、学习和成长方面的投入,努力建设基于春兴培育基地的创新型和学习型组织;加强员工活动委员会的工作,丰富员工业余活动和文化生活,打造属于春兴公司全体员工的社区型工作环境。

### 4、未来发展战略所需资金来源情况

公司未来的发展将涉及到产能扩张、研发投入、技术改造、厂房新建、上下游整合兼并收购、跨行业投资等资金需求。由于公司财务健康、银行信用状况良好,公司资金来源和筹集渠道较多:

对于用款期限1年以内的运营资金需求,可充分利用现有和新增的银行综合授信解决;

对于消费电子、模具制造、厂房基建等中长期资金需求,可通过项目专项贷款等解决,也可通过发行中短期融资票据或企业债等一次性筹措金额上亿的资金;

对于发展前景看好的项目和投资,可通过资本市场再融资渠道补充资本金,解决长期发展资金需要;

随公司海外业务的拓展,探索在海外取得银行信贷支持,既符合独立核算自负盈亏的经营原则,又可通过金融产品取得相对较低的融资成本、部分规避汇率风险。

## 5、对公司未来发展战略和经营目标的实现可能产生不利影响的主要风险因素及公司应对策略

### (1) 客户和行业相对集中

公司在目前的发展阶段依然存在客户和行业相对集中在通信和汽车市场的问题。公司在新市场、新行业的开拓方面已经取得了许多进展,例如消费电子行业业务的发展。公司将继续在行业差异化发展和扩张方面的努力,以共同的具有核心竞争

力的管理、研发和制造平台，不断开发新的客户和进入相关和具有优势互补的行业和市场，使得公司的产品类别、客户组成、行业和市场分布趋向更加合理和均衡。

#### （2）管理水平和能力

目前公司还处于快速成长的阶段，这对公司的管理水平和能力带来了持续的挑战。随着公司的成长，公司将及时地优化和调整组织结构，以适应公司不同发展阶段的要求。在未来的一段时间里，将继续完善集团统一领导下的事业部制的组织管理模式，继续深化阿米巴管理模式和精益生产相结合与促进的生产运营管理模式。同时，公司的发展需要大量优秀的管理人员。公司一方面在内部不断建立和完善一套任人唯贤，用人所长，以贡献和结果为导向，报酬和激励与绩效相匹配的人才培养、锻炼、选拔和成长的机制，为人才提供能充分发挥和施展其能力和才华的广阔的平台和空间；另一方面，公司将不断地从外部引入和聘任具有丰富知识、经验、技术和管理能力的优秀人才，从而打造具有卓越管理水平和能力的管理团队，引领和推动公司的持续快速成长。

#### （3）研发和技术水平

强大的研发和技术水平是支撑公司未来发展战略和实现持续成长的核心基石之一。目前市场上科技创新和技术革新日新月异，对公司未来的发展，既提供了利用新科技、新工艺增强核心竞争能力和不断开拓新领域的巨大机遇，也对公司现有的产品、生产技术和管理模式带来持续的挑战。公司将持续在研发平台和研发人才方面的投入，以市场和公司发展战略的中远期需求为导向，密切关注有关行业新科技和新工艺的发展趋势，通过积极引入、积累和创新，逐步打造一个强大的研发和技术平台。

#### （4）现金流

公司现在处于快速发展和成长的阶段，营运资本和固定资产投资都会有显著的增长。保持健康、持续和稳定的现金流是至关重要的。首先，公司将充分发挥募投项目的作用，迅速地扩充产能，扩大销售，并通过研发和制造技术的快速提升，不断开拓具有更高附加值的高端精密制造产品和行业，改善公司的产品 and 市场结构，同时大力进行技术革新和管理创新，提高劳动生产率，降低制造成本，从而大幅度提高公司的营运收入和利润，为公司发展带来持续增长的现金流。公司还会根据公司阶段性战略规划的目标，提早做好财务计划，规划好适合公司未来发展规模的资本结构，实施稳健的投资策略，积极探索新的融资方式和拓宽新的融资渠道，并以这些为基础做好现金流的预测和规划，保证支撑公司快速发展所需的健康、持续和稳定的现金流。

#### （5）成本

目前公司所在的加工制造业面临着原材料和人工成本不断增长的压力，对公司的盈利能力带来非常大的压力。综观目前全球的经济形势和国内产业结构转型升级的战略规划和需要，未来几年原材料和人工成本增长将成为一种常态的趋势。公司把通过大力进行管理创新和技术革新，快速地提高劳动生产率作为应对成本压力的策略。在管理方面，将继续在阿米巴管理模式方面的有效实践，深化和推进向精益生产模式的转变，继续公司高效率管理信息系统平台的建设；在生产技术革新方面，不断引入新技术和新工艺，增加设备和研发投入，快速提高生产自动化的比例和水平。这些都将帮助公司不断地快速提升劳动生产率，提高公司应对成本不断增长的挑战。

#### （6）汇率

全球金融危机还在继续发展，世界经济形势持续低迷，人民币对美元不断升值，欧元汇率持续波动走低，这些对公司的全球发展战略和比例不断增加的对外销售带来了非常大的汇率风险。为了应对这一风险，公司努力在外销业务中与客户用波动相对较小的货币交易，并在销售条款里，尽可能增加对异常汇率波动风险有一定控制作用的汇率定期调整机制；另外根据有关规定和公司财务制度进行远期结售汇交易以尽量地规避外汇风险。

## 九、董事会对会计师事务所本报告期“非标准审计报告”的说明

不适用

## 十、与上年度财务报告相比，会计政策、会计估计和核算方法发生变化的情况说明

无

## 十一、报告期内发生重大会计差错更正需追溯重述的情况说明

不适用

## 十二、与上年度财务报告相比，合并报表范围发生变化的情况说明

### 1. 苏州春兴投资有限公司

苏州春兴投资有限公司系经江苏省苏州工业园区工商行政管理局批准，于2012年7月由本公司出资组建成立，注册资本为5,000万元，本公司出资5,000万元，占注册资本的100%。报告期内本公司对该公司合并期间为2012年7-12月。

### 2. 春兴精工（印度）有限公司

春兴精工（印度）有限公司系根据经中华人民共和国商务部批准，于2012年6月在印度成立，注册资本300万美元。其中本公司第一期出资11万美元，公司持股比例100%。报告期内本公司对该公司合并期间为2012年6-12月。

### 3. 湖振电子（苏州）有限公司

湖振电子原系由韩国H J TEC CO.,LTD出资组建，于2003年1月取得江苏省工商行政管理局核发的企独苏总字第021092号企业法人营业执照，初始登记的注册资本为150万美元。经过历次增减资及股权变更后，截止2012年10月31日，湖振电子注册资本为234.10664万美元，本公司全资子公司香港炜舜2012年10月31日通过非同一控制下企业合并取得了湖振电子100%股权，报告期内本公司对湖振电子合并期间为2012年11-12月。

### 4. 苏州春瑞精密机械科技有限公司

苏州春瑞精密机械科技有限公司系经江苏省苏州市工商行政管理局批准，于2011年8月由本公司及房彩华共同出资组建成立，注册资本300万元。其中本公司出资240万元，占注册资本的80%，房彩华出资60万元，占注册资本的20%。2012年3月，根据公司总经理工作会议决议，注销苏州春瑞精密机械科技有限公司，注销后苏州春瑞精密机械科技有限公司不再纳入合并范围。报告期内本公司对苏州春瑞精密机械科技有限公司合并期间为2012年1-3月。

## 十三、公司利润分配及分红派息情况

报告期内利润分配政策特别是现金分红政策的制定、执行或调整情况

根据中国证监会《关于进一步落实上市公司现金分红有关事项的通知》（证监发[2012]37号）和江苏证监局《关于进一步落实上市公司现金分红相关要求的通知》（苏证监公司字[2012]276号）的有关规定，公司于2012年7月16日召开第二届董事会第七次会议，会议对《公司章程》中的现金分红政策进行了修订。该议案已获得2012年8月8日召开的2012年第三次临时股东大会审议通过。根据《公司章程》第一百五十五条规定，公司利润分配政策为：公司实施积极的利润分配政策，重视对投资者的合理投资回报，并保持连续性和稳定性。公司可以采取现金或者股票等方式分配利润，利润分配不得超过累计可分配利润的范围，不得损害公司持续经营能力。公司董事会、监事会和股东大会对利润分配政策的决策和论证过程中应当充分考虑独立董事、外部监事和公众投资者的意见。

（一）公司利润分配具体政策如下

1、公司的利润分配形式：公司采用现金、股票或者现金与股票相结合的方式分配股利。公司优先采用现金分红的利润分配方式。

2、公司现金分红的具体条件和比例：公司当年实现的母公司可分配利润为正且当年年末公司累计未分配利润为正数；审计机构对当年财务报告出具标准无保留意见审计报告；公司利润分配不得超过累计可分配利润的范围，如公司未来十二个月内无重大对外投资计划或重大现金支出（募集资金项目除外），应当采取现金方式分配股利，以现金方式分配的利润不少于母公司当年实现的可分配利润的10%且公司连续三年以现金方式累计分配的利润不少于该三年实现的年均可分配利润的30%。

重大对外投资计划或重大现金支出是指：公司在未来十二个月内拟对外投资、收购资产或购买设备累积支出达到或超过公司最近一期经审计净资产的50%，且超过5000万元；公司在未来十二个月内拟对外投资、收购资产或购买设备累积支出达到或超过公司最近一期经审计总资产的30%。

## 3、发放股票股利的具体条件：

公司营业收入和净利润增长快速，且董事会认为公司股票价格与公司股本规模不匹配时，可以在满足上述现金股利分配之余，提出股票股利分配预案，并经公司股东大会审议通过后实施。

## 4、利润分配的期间间隔：一般进行年度分红，公司董事会也可以根据公司的资金需求状况提议进行中期分红。

## (二) 公司利润分配政策的决策机制与程序

公司的利润分配预案由公司董事会结合公司章程的规定、盈利情况、资金供给和需求情况提出、拟订，需事先征询监事会意见，取得全体监事三分之二以上通过，全体独立董事二分之一以上通过，经董事会审议通过后提交股东大会通过现场投票或者现场投票和网络投票相结合的方式进行表决。股东大会对现金分红具体方案进行审议时，应当通过多种渠道主动与股东特别是中小股东进行沟通和交流（包括但不限于电话、传真、邮箱、互动平台等），充分听取中小股东的意见和诉求，并及时答复中小股东关心的问题。公司接受所有股东、独立董事、监事、和公众投资者对公司利润分配方案的建议和监督。

公司股东大会按照既定利润分配政策对利润分配方案作出决议后，公司董事会应当在股东大会召开后的两个月内完成股利（或红股）的派发事项。

若公司当年盈利，但董事会未做出现金利润分配预案的，应在定期报告中详

细说明未进行现金分红的原因以及未用于分红的资金留存公司的用途。公司独立董事、监事会应当对此发表独立意见和专项说明。公司应当在定期报告中详细披露利润分配政策的制定和执行情况，说明是否符合公司章程的规定或者股东大会决议的要求，现金分红标准和比例是否明确和清晰，相关的决策程序和机制是否完备，独立董事是否尽责履职并发挥了应有的作用，中小股东是否有充分表达意见和诉求的机会，中小股东的合法权益是否得到充分维护等。如涉及利润分配政策进行调整或变更的，还要详细说明调整或变更的条件和程序是否合规和透明等。

## (三) 公司利润分配政策调整的决策机制与程序

如遇战争、自然灾害等不可抗力、或者公司外部经营环境变化并对公司生产经营造成重大影响，或者有权部门下发利润分配相关新规定的情况，或者公司自身经营状况发生较大变化，方可调整利润分配政策。调整后的利润分配政策不得违反相关法律法规以及中国证监会、证券交易所的有关规定。

公司如调整利润分配政策、具体规划和计划，及制定利润分配方案时，应以股东权益保护为出发点，详细论证和说明原因，应当充分听取独立董事、监事和公众投资者的意见，并在调整议案中详细论证和说明原因。在审议公司有关调整利润分配政策、具体规划和计划的议案或利润分配预案的董事会、监事会会议上，需分别经公司二分之一以上独立董事、三分之二以上监事的同意，由董事会审议通过后并经出席股东大会的股东所持表决权的三分之二以上通过。股东大会审议利润分配政策调整事项时，应当提供网络投票方式。”

本年度利润分配及资本公积金转增股本预案

适用  不适用

每 10 股送红股数（股）	0
每 10 股派息数（元）（含税）	0
每 10 股转增数（股）	0
分配预案的股本基数（股）	284,000,000.00
现金分红总额（元）（含税）	28,400,000.00
利润分配或资本公积金转增预案的详细情况	
2012 年半年度末公司以总股本 284,000,000 股为基数，按每 10 股派 1 元(含税)分配，共派发股利人民币 28,400,000 元。2012 年度公司不进行利润分配,也不进行资本公积转增股本。	

公司近 3 年（含报告期）的利润分配方案及资本公积金转增股本方案情况

2012年利润分配预案	由于公司亏损较多,2012年度不进行利润分配,也不进行资本公积转增股本。
2012年半年度利润分配预案	2012年半年度末公司以总股本284,000,000股为基数，按每10股派1元(含税)分配，共派发股利

	人民币28,400,000元。
2011年利润分配预案	公司2011年以公司总股本142,000,000股为基数，以资本公积金向全体股东每10股转增10股，不进行现金分红、不送股。
2010年利润分配预案	为满足公司快速发展对资金的需求，公司2010年度不进行利润分配,也不进行资本公积转增股本。

公司近三年现金分红情况表

单位：元

分红年度	现金分红金额（含税）	分红年度合并报表中归属于上市公司股东的净利润	占合并报表中归属于上市公司股东的净利润的比率（%）
2012年	28,400,000.00	-89,204,486.29	-31.84%
2011年	0.00	46,395,900.12	0%
2010年	0.00	66,228,857.45	0%

公司报告期内盈利且母公司未分配利润为正但未提出现金红利分配预案

 适用  不适用

#### 十四、社会责任情况

不适用

#### 十五、报告期内接待调研、沟通、采访等活动登记表

接待时间	接待地点	接待方式	接待对象类型	接待对象	谈论的主要内容及提供的资料
2012年04月06日	公司二楼会议室	实地调研	机构	湘财证券 周明巍先生、国泰君安 孙金钜先生、东吴证券 朱悦如先生、中投证券 齐宁先生、安信证券 李奇颖女士	1、公司消费电子业务情况；2、各业务情况解析；3、各行业目前的竞争现状；4、公司战略规划。
2012年05月03日	公司二楼会议室	实地调研	机构	国泰君安、兴业证券、东吴证券、华宝投资、中国人保资产、济海投资、长信基金、永城财产、上海原点资产等机构	1、公司产品介绍；2、行业历史发展、现有业务介绍；3、各业务情况解析；4、各行业目前的竞争现状；5、公司战略规划；6、募投项目进展情况。
2012年05月14日	公司二楼会议室	实地调研	机构	平安资产、安信证券、华鑫证券、国金证券	1、公司产品介绍；2、行业历史发展、现有业务介绍；3、各业务情况解析；4、各行业目前的竞争现

					状；5、公司战略规划；6、募投项目进展情况。
2012年05月22日	公司二楼会议室	实地调研	机构	广发证券、融通基金	1、公司产品介绍；2、行业历史发展、现有业务介绍；3、各业务情况解析；4、各行业目前的竞争现状；5、公司战略规划；6、募投项目进展情况。
2012年05月30日	公司二楼会议室	实地调研	机构	兴业证券李明杰、中投证券李超、银华基金陈梦舒、华夏基金张毅、长江养老保险徐科益、中山证券冯福来、万家基金何锐	1、公司产品介绍；2、行业历史发展、现有业务介绍；3、各业务情况解析；4、各行业目前的竞争现状；5、公司战略规划；6、募投项目进展情况
2012年07月23日	公司二楼会议室	实地调研	机构	宁波市浪石投资控股有限公司 王孟君和钟国宝、东北证券股份有限公司 吴雁和陈炳辉、航天证券 侯卜魁	1、公司消费电子业务情况；2、公司上半年业绩下滑能否改善；3、公司汽车领域情况；4、公司设立子公司的目的。
2012年08月29日	公司二楼会议室	实地调研	机构	中信产业基金 周加文先生、国泰君安 孙金钜先生、中投证券 李超先生、长城证券 王霆先生	1、公司消费电子进展情况；2、今年公司消费电子收入预测情况等。
2012年11月15日	公司二楼会议室	实地调研	机构	申银万国 孟焯勇先生、东方证券 陶林杰先生	1、公司通讯领域的基本情况；2、消费电子良率情况；3、公司设立投资公司的目的等。

## 第五节 重要事项

### 一、重大诉讼仲裁事项

适用  不适用

本年度公司无重大诉讼、仲裁事项。

媒体质疑情况

适用  不适用

本年度公司无媒体质疑事项。

### 二、上市公司发生控股股东及其关联方非经营性占用资金情况

股东或关联人名称	占用时间	发生原因	期初数 (万元)	报告期新增占用金额 (万元)	报告期偿还总金额 (万元)	期末数 (万元)	预计偿还方式	预计偿还金额 (万元)	预计偿还时间 (月份)
无									
合计			0	0	0	0	--	0	--
期末合计值占期末净资产的比例(%)	0%								
相关决策程序	报告期内公司未发生控股股东及其关联方非经营性占用资金事项。								
当期新增大股东及其附属企业非经营性资金占用情况的原因、责任人追究及董事会拟定采取措施的情况说明	不适用								
未能按计划清偿非经营性资金占用的原因、责任追究情况及董事会拟定采取的措施说明	不适用								
注册会计师对资金占用的专项审核意见的披露日期	2013年04月08日								
注册会计师对资金占用的专项审核意见的披露索引	巨潮资讯网 ( <a href="http://www.cninfo.com.cn">http://www.cninfo.com.cn</a> ) 《苏州春兴精工股份有限公司 2012 年度控股股东及其他关联方资金占用情况的专项说明》								

### 三、破产重整相关事项

报告期内，公司无破产重整相关事项。



## 四、资产交易事项

### 1、收购资产情况

交易对方或最终控制方	被收购或置入资产	交易价格(万元)	进展情况	自购买日起至报告期末为上市公司贡献的净利润(万元)(适用于非同一控制下的企业合并)	自本期初至报告期末为上市公司贡献的净利润(万元)(适用于同一控制下的企业合并)	该资产为上市公司贡献的净利润占利润总额的比率(%)	是否为关联交易	与交易对方的关联关系(适用关联交易情形)	披露日期	披露索引
香港炜舜国际有限公司	湖振电子(苏州)有限公司	500	截止本报告披露日,所涉及的资产产权已全部过户,涉及的债权债务已全部转移。	108.95		-1.05%	否	不适用	2012年09月08日	公告名称:全资子公司香港炜舜国际有限公司收购资产的公告,公告编号:2012-055,信息披露网站:巨潮资讯网 www.cninfo.com.cn

#### 收购资产情况概述

香港炜舜国际有限公司(以下简称为“香港炜舜”)系苏州春兴精工股份有限公司(以下简称“本公司”或“公司”)全资子公司。为开拓笔记本外壳配件市场、扩大与三星等客户的业务合作范围,香港炜舜与自然人金醇择(韩国国籍)于2012年9月7日签订了《香港炜舜国际有限公司收购湖振电子(苏州)有限公司股权转让协议》,香港炜舜以自有资金收购湖振电子(苏州)有限公司(以下简称“湖振电子”)100%的股权,收购价格为人民币500万元。本次收购完成后,湖振电子成为香港炜舜的全资子公司,本公司实际控制湖振电子。

### 2、出售资产情况

不适用

### 3、企业合并情况

本公司全资子公司香港炜舜国际有限公司于2012年10月通过非同一控制下企业合并控股合并了湖振电子。

经本公司总经理工作会议决议通过,本公司子公司香港炜舜收购湖振电子100%股权。2012年9月7日,香港炜舜与金醇择签订了《香港炜舜国际有限公司收购湖振电子(苏州)有限公司股权转让协议》,香港炜舜以自有货币资金收购金醇择持有的湖振电子100%股权,收购价格为500万元人民币。本次收购完成后,湖振电子成为香港炜舜的全资子公司。

#### 1. 合并日的确定:

2012年9月7日,香港炜舜与金醇择签订了股权转让协议,并经双方权利机构通过,香港炜舜分别于2012年9月13日支



付股权转让款236,537.10美元，2012年10月24日支付股权转让款315,382.80美元，2012年11月5日支付股权转让款236,537.09美元。2012年10月25日完成了工商变更登记及相关交接手续，取得了湖振电子控制权，故确定合并日为2012年10月31日。

## 2. 相关交易公允价值确定：

(1) 合并取得的可辨认净资产的公允价值确定：2011年12月31日湖振电子经江苏新中诚资产评估有限公司评估的可辨认净资产的价值为4,072,146.39元，根据评估结果对湖振电子2012年10月31日报表进行调整，调整后确定湖振电子可辨认净资产的价值为人民币1,064,591.39元（折合港币1,309,621.58元）。

(2) 作为合并对价支付的相关资产公允价值确定：本次合并对价为788,457美元（折合港币6,113,345.43元），公司以银行存款支付。

## 3. 商誉的计算：

合并对价与合并取得可辨认净资产公允价值的差额4,803,723.85元港币，计入2012年度合并财务报表的“商誉”。

子公司名称	年末净资产	本期净利润
湖振电子（苏州）有限公司	158,387.85	1,089,532.84

## 五、公司股权激励的实施情况及其影响

不适用

## 六、重大关联交易

### 1、与日常经营相关的关联交易

无

### 2、资产收购、出售发生的关联交易

无

### 3、共同对外投资的重大关联交易

无

### 4、关联债权债务往来

无

### 5、其他重大关联交易

无

## 七、重大合同及其履行情况

### 1、托管、承包、租赁事项情况

#### (1) 托管情况

托管情况说明

不适用

为公司带来的损益达到公司报告期利润总额 10% 以上的项目

适用  不适用

#### (2) 承包情况

承包情况说明

不适用

为公司带来的损益达到公司报告期利润总额 10% 以上的项目

适用  不适用

#### (3) 租赁情况

租赁情况说明

不适用

为公司带来的损益达到公司报告期利润总额 10% 以上的项目

适用  不适用

### 2、担保情况

单位：万元

公司对外担保情况（不包括对子公司的担保）								
担保对象名称	担保额度 相关公告 披露日期	担保额度	实际发生日期 （协议签署 日）	实际担保金额	担保类型	担保期	是否履行 完毕	是否为关 联方担保 （是或 否）
公司对子公司的担保情况								
担保对象名称	担保额度 相关公告 披露日期	担保额度	实际发生日期 （协议签署 日）	实际担保金额	担保类型	担保期	是否履行 完毕	是否为关 联方担保 （是或 否）
春兴铸造（苏州工业园区）有限公司	2011 年 02 月 01 日	6,000	2010 年 04 月 24 日	6,000	连带责任保证	3 年	否	是
春兴铸造（苏州工业园区）有限公司	2011 年 02 月 01 日	2,000	2010 年 09 月 27 日	2,000	连带责任保证	2 年	是	是

春兴铸造(苏州工业园区)有限公司		3,500	2011年01月21日	1,500	连带责任保证	2年	否	是
春兴铸造(苏州工业园区)有限公司	2011年08月30日	20,000	2012年02月25日	7,000	连带责任保证	1年	否	是
春兴铸造(苏州工业园区)有限公司	2011年08月30日	20,000	2012年08月19日	5,000	连带责任保证	1年	否	是
春兴铸造(苏州工业园区)有限公司	2011年08月30日	20,000	2011年12月16日	7,000	连带责任保证	1年	是	是
迈特通信设备(苏州)有限公司	2012年08月25日	5,000	2012年12月11日	1,000	连带责任保证	1年	否	是
南京春睿精密机械有限公司	2012年06月15日	7,000		0				
香港炜舜国际有限公司	2012年06月15日	10,000		0				
春兴芬兰有限公司	2012年06月15日	3,000		0				
春兴铸造(苏州工业园区)有限公司	2012年08月25日	20,000		0				
苏州工业园区永达科技有限公司	2012年08月25日	5,000		0				
报告期内审批对子公司担保额度合计(B1)			50,000		报告期内对子公司担保实际发生额合计(B2)			29,500
报告期末已审批的对子公司担保额度合计(B3)			81,500		报告期末对子公司实际担保余额合计(B4)			20,500
公司担保总额(即前两大项的合计)								
报告期内审批担保额度合计(A1+B1)			50,000		报告期内担保实际发生额合计(A2+B2)			29,500
报告期末已审批的担保额度合计(A3+B3)			81,500		报告期末实际担保余额合计(A4+B4)			20,500
实际担保总额(即A4+B4)占公司净资产的比例					27.01%			
其中:								
为股东、实际控制人及其关联方提供担保的金额(C)					0			
直接或间接为资产负债率超过70%的被担保对象提供的债务担保金额(D)					0			
担保总额超过净资产50%部分的金额(E)					0			
上述三项担保金额合计(C+D+E)					0			
未到期担保可能承担连带清偿责任说明					无			
违反规定程序对外提供担保的说明					无			

## (1) 违规对外担保情况

不适用

## 3、其他重大合同

无

## 八、承诺事项履行情况

## 1、公司或持股 5%以上股东在报告期内或持续到报告期内的承诺事项

承诺事项	承诺方	承诺内容	承诺时间	承诺期限	履行情况
股改承诺	不适用	不适用		不适用	不适用
收购报告书或权益变动报告书中所作承诺	不适用	不适用		不适用	不适用
资产重组时所作承诺	不适用	不适用		不适用	不适用
首次公开发行或再融资时所作承诺	本公司股东孙洁晓（实际控制人）、袁静、郑海艳	自股票上市之日起三年内，不转让或者委托他人管理其本次发行前已持有的发行人股份，也不由发行人回购其持有的股份。承诺期限届满后，上述股份可以上市流通或转让。	2011年02月18日	2011年2月18日至2014年2月18日	报告期内，承诺各方均严格遵守上述承诺。
	股东苏州吴中国发创业投资有限公司、苏州国润创业投资发展有限公司、苏州博融投资管理有限公司、赵东明、周芸、张燕、胡雷、曾莉、顾建礼、施惠香、何征宇、吴建军、张惠欣、黄培聪、王书强、于炳生承	自发行人股票上市之日起一年内，不转让或者委托他人管理其本次发行前已持有的发行人股份，也不由发行人回购该部分股份。	2011年02月18日	2011年2月18日至2012年2月18日	上述承诺已履行完毕。

	<p>其在 2009 年 12 月 15 日完成工商变更登记手续之增资股份合计 600 万股（其中赵东明持有 100 万股、赛捷投资持有 490 万股、单兴洲持有 10 万股），自股票上市之日起三年内，不转让或者委托他人管理其本次发行前已持有的发行人股份，也不由发行人回购其持有的股份。</p>	<p>2011 年 02 月 18 日</p>	<p>2011 年 2 月 18 日至 2014 年 2 月 18 日</p>	<p>报告期内，承诺各方均严格遵守上述承诺。</p>
	<p>担任公司董事、监事、高级管理人员的股东关于所持公司股份流通限制和自愿锁定承诺</p>	<p>担任公司董事、监事、高级管理人员的股东孙洁晓、郑海艳、黄培聪、王书强、于炳生承诺：在任职期间每年转让的股份不得超过其所持有本公司股份总数的百分之二十五；上述人员离职后半年内，不得转让其所持有的本公司股份。离任六个月后的十二个月内通过证券交易所挂牌交易出售发行人股票数量占本人所持有发行人股票数量的比例不</p>		<p>报告期内，承诺各方均严格遵守上述承诺。</p>

		超过 50%。			
其他对公司中小股东所作承诺	公司实际控制人孙洁晓先生及其关联股东袁静女士	<p>1、在本承诺函签署之日起，本人除持有股份公司股权外，本人未直接或间接经营其他公司、企业或其他经营实体，未直接或间接经营任何与股份公司及其下属子公司经营的的业务构成竞争或可能构成竞争的业务，本人与股份公司及其下属子公司不存在同业竞争。</p> <p>2、自本承诺函签署之日起，本人将不直接或间接经营任何与股份公司及其下属子公司经营的的业务构成竞争或可能构成竞争的业务，也不参与投资任何与股份公司及其下属子公司生产的产品或经营的业务构成竞争或可能构成竞争的其他公司、企业或其他经营实体。</p> <p>3、自本承诺函签署之日起，如股份公司及其下属子公司进一步拓展产品和业务范围，本人保</p>			报告期内，承诺各方均严格遵守上述承诺。

		证不直接或间接经营任何与股份公司及其下属子公司经营拓展后的产品或业务相竞争的业务,也不参与投资任何与股份公司及其下属子公司生产的产品或经营的业务构成竞争或可能构成竞争的其他公司、企业或其他经营实体。 4、在本人与股份公司存在关联关系期间,本承诺函为有效之承诺。如上述承诺被证明为不真实或未被遵守,本人将向股份公司赔偿一切直接和间接损失,并承担相应的法律责任。			
承诺是否及时履行	是				
未完成履行的具体原因及下一步计划	无				
是否就导致的同业竞争和关联交易问题作出承诺	是				
承诺的解决期限	不适用				
解决方式	无				
承诺的履行情况	严格履行				

**2、公司资产或项目存在盈利预测,且报告期仍处在盈利预测期间,公司就资产或项目达到原盈利预测及其原因做出说明**

无

## 九、聘任、解聘会计师事务所情况

现聘任的会计事务所

境内会计师事务所名称	华普天健会计师事务所（北京）有限公司
境内会计师事务所报酬（万元）	80
境内会计师事务所审计服务的连续年限	5
境内会计师事务所注册会计师姓名	张全心、朱祖龙
境外会计师事务所名称（如有）	无

当期是否改聘会计师事务所

是  否

聘请内部控制审计会计师事务所、财务顾问或保荐人情况

适用  不适用

## 十、监事会、独立董事（如适用）对会计师事务所本报告期“非标准审计报告”的说明

不适用

## 十一、处罚及整改情况

整改情况说明

报告期内，公司没有被中国证监会及其派出机构采取行政监管措施并提出限期整改要求的情况。

董事、监事、高级管理人员、持股 5% 以上的股东涉嫌违规买卖公司股票且公司已披露将收回涉嫌违规所得收益的情况

适用  不适用

董事、监事、高级管理人员、持股 5% 以上的股东名称	涉嫌违规所得收益收回的时间	涉嫌违规所得收益收回的金额（元）
华晨侃	2012 年 06 月 01 日	4,160.00

## 十二、年度报告披露后面临暂停上市和终止上市情况

不适用

## 十三、其他重大事项的说明

序号	公告事项	公告日期	公告报刊及网址
2012-001	2011年度业绩预告修正公告	2012?1?19?	证券时报 巨潮咨询 ( <a href="http://www.cninfo.com.cn">http://www.cninfo.com.cn</a> )
2012-002	关于一届董事会二十次会议决议的公告	2012?2?9?	证券时报 巨潮咨询 ( <a href="http://www.cninfo.com.cn">http://www.cninfo.com.cn</a> )
2012-003	第一届监事会第十七次会议决议的公告	2012年2月9日	证券时报 巨潮咨询 ( <a href="http://www.cninfo.com.cn">http://www.cninfo.com.cn</a> )



2012-004	关于召开2012年第一次临时股东大会通知公告	2012年2月9日	证券时报 巨潮咨询 ( <a href="http://www.cninfo.com.cn">http://www.cninfo.com.cn</a> )
2012-005	关于2011年度利润分配预案的预披露公告	2012年2月9日	证券时报 巨潮咨询 ( <a href="http://www.cninfo.com.cn">http://www.cninfo.com.cn</a> )
2012-006	关于限售股份上市流通的提示性公告	2012?2?15?	证券时报 巨潮咨询 ( <a href="http://www.cninfo.com.cn">http://www.cninfo.com.cn</a> )
2012-007	关于获得江苏省著名商标、名牌产品和省级企业技术中心的公告	2012年2月16日	证券时报 巨潮咨询 ( <a href="http://www.cninfo.com.cn">http://www.cninfo.com.cn</a> )
2012-008	公司2012年第一次临时股东大会决议公告	2012年2月29日	证券时报 巨潮咨询 ( <a href="http://www.cninfo.com.cn">http://www.cninfo.com.cn</a> )
2012-009	公司二届董事会一次会议决议公告	2012年2月29日	证券时报 巨潮咨询 ( <a href="http://www.cninfo.com.cn">http://www.cninfo.com.cn</a> )
2012-010	公司二届监事会一次会议决议公告	2012年2月29日	证券时报 巨潮咨询 ( <a href="http://www.cninfo.com.cn">http://www.cninfo.com.cn</a> )
2012-011	关于选举职工代表监事的公告	2012年2月29日	证券时报 巨潮咨询 ( <a href="http://www.cninfo.com.cn">http://www.cninfo.com.cn</a> )
2012-012	2011年度业绩快报	2012年2月29日	证券时报 巨潮咨询 ( <a href="http://www.cninfo.com.cn">http://www.cninfo.com.cn</a> )
2012-013	二届董事会二次会议决议公告	2012年3月16日	证券时报 巨潮咨询 ( <a href="http://www.cninfo.com.cn">http://www.cninfo.com.cn</a> )
2012-014	澄清公告	2012年3月21日	证券时报 巨潮咨询 ( <a href="http://www.cninfo.com.cn">http://www.cninfo.com.cn</a> )
2012-015	公司二届董事会三次会议决议公告	2012年3月31日	证券时报 巨潮咨询 ( <a href="http://www.cninfo.com.cn">http://www.cninfo.com.cn</a> )
2012-016	2011年年度报告摘要	2012年3月31日	证券时报 巨潮咨询 ( <a href="http://www.cninfo.com.cn">http://www.cninfo.com.cn</a> )
2012-017	公司募集资金年度存放与使用专项报告	2012年3月31日	证券时报 巨潮咨询 ( <a href="http://www.cninfo.com.cn">http://www.cninfo.com.cn</a> )
2012-018	2011年年度股东大会会议通知	2012年3月31日	证券时报 巨潮咨询 ( <a href="http://www.cninfo.com.cn">http://www.cninfo.com.cn</a> )
2012-019	公司二届监事会二次会议公告	2012年3月31日	证券时报 巨潮咨询 ( <a href="http://www.cninfo.com.cn">http://www.cninfo.com.cn</a> )
2012-020	关于举行2011年年度业绩网上说明会通知公告	2012?4?6?	证券时报 巨潮咨询 ( <a href="http://www.cninfo.com.cn">http://www.cninfo.com.cn</a> )
2012-021	关于财务总监辞职的公告	2012?4?12?	证券时报 巨潮咨询 ( <a href="http://www.cninfo.com.cn">http://www.cninfo.com.cn</a> )
2012-022	关于持股5%以上股东减持股份的提示性公告	2012年4月17日	证券时报 巨潮咨询 ( <a href="http://www.cninfo.com.cn">http://www.cninfo.com.cn</a> )
2012-023	2011年年度股东大会决议公告	2012年4月26日	证券时报 巨潮咨询 ( <a href="http://www.cninfo.com.cn">http://www.cninfo.com.cn</a> )
2012-024	二届董事会四次会议决议公告	2012年4月26日	证券时报 巨潮咨询 ( <a href="http://www.cninfo.com.cn">http://www.cninfo.com.cn</a> )

2012-025	2012年第一季度报告正文	2012?4?26?	证券时报 巨潮咨询 ( <a href="http://www.cninfo.com.cn">http://www.cninfo.com.cn</a> )
2012-026	2011年年度权益分派实施公告	2012年4月27日	证券时报 巨潮咨询 ( <a href="http://www.cninfo.com.cn">http://www.cninfo.com.cn</a> )
2012-027	二届董事会五次会议决议公告	2012年5月23日	证券时报 巨潮咨询 ( <a href="http://www.cninfo.com.cn">http://www.cninfo.com.cn</a> )
2012-028	关于开展外汇远期结售汇业务的公告	2012年5月23日	证券时报 巨潮咨询 ( <a href="http://www.cninfo.com.cn">http://www.cninfo.com.cn</a> )
2012-029	关于归还募集资金的公告	2012年5月23日	证券时报 巨潮咨询 ( <a href="http://www.cninfo.com.cn">http://www.cninfo.com.cn</a> )
2012-030	关于高级管理人员短线交易的公告	2012年6月13日	证券时报 巨潮咨询 ( <a href="http://www.cninfo.com.cn">http://www.cninfo.com.cn</a> )
2012-031	二届董事会六次会议决议的公告	2012年6月15日	证券时报 巨潮咨询 ( <a href="http://www.cninfo.com.cn">http://www.cninfo.com.cn</a> )
2012-032	关于继续使用部分闲置募集资金暂时补充公司流动资金的公告	2012年6月15日	证券时报 巨潮咨询 ( <a href="http://www.cninfo.com.cn">http://www.cninfo.com.cn</a> )
2012-033	关于对外担保事项的公告	2012年6月15日	证券时报 巨潮咨询 ( <a href="http://www.cninfo.com.cn">http://www.cninfo.com.cn</a> )
2012-034	2012年第二次临时股东大会通知	2012年6月15日	证券时报 巨潮咨询 ( <a href="http://www.cninfo.com.cn">http://www.cninfo.com.cn</a> )
2012-035	公司二届监事会四次会议公告	2012年6月15日	证券时报 巨潮咨询 ( <a href="http://www.cninfo.com.cn">http://www.cninfo.com.cn</a> )
2012-036	关于控股股东所持部分股权质押的公告	2012年6月26日	证券时报 巨潮咨询 ( <a href="http://www.cninfo.com.cn">http://www.cninfo.com.cn</a> )
2012-037	2012年第二次临时股东大会会议决议公告	2012年7月7日	证券时报 巨潮咨询 ( <a href="http://www.cninfo.com.cn">http://www.cninfo.com.cn</a> )
2012-038	关于控股股东所持部分股权质押的公告	2012年7月13日	证券时报 巨潮咨询 ( <a href="http://www.cninfo.com.cn">http://www.cninfo.com.cn</a> )
2012-039	二届董事会七次会议决议的公告	2012年7月17日	证券时报 巨潮咨询 ( <a href="http://www.cninfo.com.cn">http://www.cninfo.com.cn</a> )
2012-040	关于变更募投项目“精密铝合金结构件生产项目”部分内容的公告	2012年7月17日	证券时报 巨潮咨询 ( <a href="http://www.cninfo.com.cn">http://www.cninfo.com.cn</a> )
2012-041	关于设立投资公司的公告	2012年7月17日	证券时报 巨潮咨询 ( <a href="http://www.cninfo.com.cn">http://www.cninfo.com.cn</a> )
2012-042	2012年第三次临时股东大会的通知	2012年7月17日	证券时报 巨潮咨询 ( <a href="http://www.cninfo.com.cn">http://www.cninfo.com.cn</a> )
2012-043	二届监事会五次会议公告	2012年7月17日	证券时报 巨潮咨询 ( <a href="http://www.cninfo.com.cn">http://www.cninfo.com.cn</a> )
2012-044	关于变更保荐代表人的公告	2012年7月19日	证券时报 巨潮咨询 ( <a href="http://www.cninfo.com.cn">http://www.cninfo.com.cn</a> )
2012-045	关于全资子公司完成工商登记注册的公告	2012年7月27日	证券时报 巨潮咨询 ( <a href="http://www.cninfo.com.cn">http://www.cninfo.com.cn</a> )

2012-046	关于增加2012年第三次临时股东大会临时提案的补充公告	2012年7月27日	证券时报 巨潮咨询 ( <a href="http://www.cninfo.com.cn">http://www.cninfo.com.cn</a> )
2012-047	关于召开2012年第三次临时股东大会补充通知	2012年7月27日	证券时报 巨潮咨询 ( <a href="http://www.cninfo.com.cn">http://www.cninfo.com.cn</a> )
2012-048	2012年第三次临时股东大会决议公告	2012年8月9日	证券时报 巨潮咨询 ( <a href="http://www.cninfo.com.cn">http://www.cninfo.com.cn</a> )
2012-049	二届董事会八次会议决议的公告	2012年8月25日	证券时报 巨潮咨询 ( <a href="http://www.cninfo.com.cn">http://www.cninfo.com.cn</a> )
2012-050	2012年半年度报告摘要	2012年8月25日	证券时报 巨潮咨询 ( <a href="http://www.cninfo.com.cn">http://www.cninfo.com.cn</a> )
2012-051	关于对外担保事项的公告	2012年8月25日	证券时报 巨潮咨询 ( <a href="http://www.cninfo.com.cn">http://www.cninfo.com.cn</a> )
2012-052	2012年第四次临时股东大会通知	2012年8月25日	证券时报 巨潮咨询 ( <a href="http://www.cninfo.com.cn">http://www.cninfo.com.cn</a> )
2012-053	二届监事会六次会议决议公告	2012年8月25日	证券时报 巨潮咨询 ( <a href="http://www.cninfo.com.cn">http://www.cninfo.com.cn</a> )
2012-054	关于归还募集资金的公告	2012年8月30日	证券时报 巨潮咨询 ( <a href="http://www.cninfo.com.cn">http://www.cninfo.com.cn</a> )
2012-055	全资子公司香港炜舜国际有限公司收购资产的公告	2012年9月8日	证券时报 巨潮咨询 ( <a href="http://www.cninfo.com.cn">http://www.cninfo.com.cn</a> )
2012-056	完成工商变更公告	2012年9月14日	证券时报 巨潮咨询 ( <a href="http://www.cninfo.com.cn">http://www.cninfo.com.cn</a> )
2012-057	2012年第四次临时股东大会决议公告	2012?10?11?	证券时报 巨潮咨询 ( <a href="http://www.cninfo.com.cn">http://www.cninfo.com.cn</a> )
2012-058	第二届董事会第九次会议决议的公告	2012?10?11?	证券时报 巨潮咨询 ( <a href="http://www.cninfo.com.cn">http://www.cninfo.com.cn</a> )
2012-059	关于对全资子公司增资的公告	2012年10月11日	证券时报 巨潮咨询 ( <a href="http://www.cninfo.com.cn">http://www.cninfo.com.cn</a> )
2012-060	关于参股小额贷款公司的公告	2012年10月11日	证券时报 巨潮咨询 ( <a href="http://www.cninfo.com.cn">http://www.cninfo.com.cn</a> )
2012-061	2012年第三季度报告正文	2012年10月29日	证券时报 巨潮咨询 ( <a href="http://www.cninfo.com.cn">http://www.cninfo.com.cn</a> )
2012-062	关于控股股东所持部分股权质押的公告	2012?10?29?	证券时报 巨潮咨询 ( <a href="http://www.cninfo.com.cn">http://www.cninfo.com.cn</a> )
2012-063	关于公司股东、关联方以及上市公司承诺履行情况的公告	2012年10月31日	证券时报 巨潮咨询 ( <a href="http://www.cninfo.com.cn">http://www.cninfo.com.cn</a> )
2012-064	第二届董事会第十一次会议决议公告	2012年11月7日	证券时报 巨潮咨询 ( <a href="http://www.cninfo.com.cn">http://www.cninfo.com.cn</a> )
2012-065	关于全资子公司对外投资的公告	2012年11月7日	证券时报 巨潮咨询 ( <a href="http://www.cninfo.com.cn">http://www.cninfo.com.cn</a> )
2012-066	2012年第五次临时股东大会通知的公告	2012年11月7日	证券时报 巨潮咨询 ( <a href="http://www.cninfo.com.cn">http://www.cninfo.com.cn</a> )

2012-067	2012年半年度权益分派实施公告	2012年11月30日	证券时报 巨潮咨询 ( <a href="http://www.cninfo.com.cn">http://www.cninfo.com.cn</a> )
2012-068	2012年第五次临时股东大会决议公告	2012年12月3日	证券时报 巨潮咨询 ( <a href="http://www.cninfo.com.cn">http://www.cninfo.com.cn</a> )

#### 十四、公司子公司重要事项

无

#### 十五、公司发行公司债券的情况

不适用

## 第六节 股份变动及股东情况

### 一、股份变动情况

	本次变动前		本次变动增减（+，-）					本次变动后	
	数量	比例(%)	发行新股	送股	公积金转股	其他	小计	数量	比例(%)
一、有限售条件股份	106,000,000	74.65%	0	0	106,000,000	-38,317,200	67,682,800	173,682,800	61.16%
1、国家持股	0	0%	0	0	0	0	0	0	0%
2、国有法人持股	0	0%	0	0	0	0	0	0	0%
3、其他内资持股	106,000,000	74.65%	0	0	106,000,000	-38,600,000	67,400,000	173,400,000	61.06%
其中：境内法人持股	17,900,000	12.61%	0	0	17,900,000	-26,000,000	-8,100,000	9,800,000	3.45%
境内自然人持股	88,100,000	62.04%	0	0	88,100,000	-12,600,000	75,500,000	163,600,000	57.61%
4、外资持股	0	0%	0	0	0	0	0	0	0%
其中：境外法人持股	0	0%	0	0	0	0	0	0	0%
境外自然人持股	0	0%	0	0	0	0	0	0	0%
5、高管股份	0	0%	0	0	0	282,800	282,800	282,800	0.1%
二、无限售条件股份	36,000,000	25.36%	0	0	36,000,000	38,317,200	74,317,200	110,317,200	0.39%
1、人民币普通股	36,000,000	25.36%	0	0	36,000,000	38,317,200	74,317,200	110,317,200	0.39%
2、境内上市的外资股	0	0%	0	0	0	0	0	0	0%
3、境外上市的外资股	0	0%	0	0	0	0	0	0	0%
4、其他	0	0%	0	0	0	0	0	0	0%
三、股份总数	142,000,000	100%	0	0	142,000,000	0	142,000,000	284,000,000	100%

股份变动的的原因

2012 年 4 月 25 日召开的公司 2011 年度股东大会审议通过的 2011 年度利润分配方案为：以公司 2011 年 12 月 31 日总股本 142,000,000 股为基数，以资本公积金向全体股东每 10 股转增 10 股。转增后公司总股本将变更为 284,000,000 股。权益分派已于 2012 年 5 月 9 日实施。

股份变动的批准情况

√ 适用 □ 不适用

公司分别于2012年3月29日、2012年4月25日召开的第二届董事会第三次会议及2011年度股东大会审议通过了《2011年度利润分配的预案》的议案。根据决议，以公司总股本142,000,000股为基数，向全体股东每10股转增10股，不进行现金分红、不送股。本次权益分派股权登记日为2012年5月8日，除权除息日为2012年5月9日。转增后，公司股本总数由142,000,000股变更为284,000,000股。2012年8月28日，公司完成了工商变更登记手续，取得了江苏省工商行政管理局换发的注册号为310230000104013的《企业法人营业执照》。公司注册资本由14,200.00万变更为28,400.00万元；实收资本由14,200.00万变更为28,400.00万元；公司注册地址由“苏州工业园区唯亭镇金陵东路120号”变更为“苏州工业园区唯亭镇浦田路2号”；其他事项未发生变更。

股份变动的过户情况

股份变动对最近一年和最近一期基本每股收益和稀释每股收益、归属于公司普通股股东的每股净资产等财务指标的影响

√ 适用 □ 不适用

报告期内，公司总股本由142,000,000股增加至284,000,000股。股份变动对公司最近一年和最近一期基本收益和稀释每股收益、归属于公司普通股股东的每股净资产等财务指标的影响如下：

财务指标名称	按新股本计算（元/股）	按原股本计算（元/股）	增减（%）
基本每股收益	-0.31	-0.62	-100%
稀释每股收益	-0.31	-0.62	-100%
归属与公司普通股股东的每股净资产	2.67	5.34	-100%

公司认为必要或证券监管机构要求披露的其他内容

## 二、证券发行与上市情况

### 1、报告期末近三年历次证券发行情况

股票及其衍生证券名称	发行日期	发行价格（或利率）	发行数量	上市日期	获准上市交易数量	交易终止日期
股票类						
春兴精工	2011年02月09日	16	36,000,000	2011年02月18日		
可转换公司债券、分离交易可转债、公司债类						
无						
权证类						
无						

前三年历次证券发行情况的说明

经中国证券监督管理委员会“证监许可[2010]1667号”文核准，公司首次公开发行人民币普通股(A股)3,600万股，发行价格为16元/股。经深圳证券交易所“深证上[2011]51号”批准，公司首次公开发行的人民币普通股(A股)网上定价发行的2,880万股于2011年2月18日在深圳证券交易所中小企业板挂牌交易，网下配售720万股于2011年5月18日上市流通。

### 2、公司股份总数及股东结构的变动、公司资产和负债结构的变动情况说明

(1) 经中国证券监督管理委员会证监许可[2010]1667号文核准，公司首次向社会公众公开发行A股3600万股，每股发行价格为16元，募集资金总额为人民币57,600.00万元，扣除发行费用合计人民币5,240.00万元后，实际募集资金净额为52,576.00万元。公司以上募集资金已由华普天健会计师事务所（北京）有限公司审验并出具了“会验字[2011]第3301号”《验资报告》验

证确认。经深圳证券交易所深证上[2011]51号文件批准，公司股票于2011年2月18日在深圳证券交易所上市交易。。

#### (2) 公司上市后完成工商变更登记情况

公司于2011年4月18日完成了公司变更登记手续，取得了江苏省工商行政管理局换发的注册号为310230000104013的《企业法人营业执照》。公司注册资本由10,600.00万元变更为14,200.00万元；实收资本由10,600.00万元变更为14,200.00万元；公司类型由非上市股份有限公司变更为上市股份有限公司（自然人控股）；公司的经营范围和其他登记项未发生变更。

#### (3) 公司2011年度权益分派情况及工商变更登记情况

公司分别于2012年3月29日、2012年4月25日召开的第二届董事会第三次会议及2011年度股东大会审议通过了《2011年度利润分配的预案》的议案。根据决议，以公司总股本142,000,000股为基数，向全体股东每10股转增10股，不进行现金分红、不送股。本次权益分派股权登记日为2012年5月8日，除权除息日为2012年5月9日。转增后，公司股本总数由142,000,000股变更为284,000,000股。2012年8月28日，公司完成了工商变更登记手续，取得了江苏省工商行政管理局换发的注册号为310230000104013的《企业法人营业执照》。公司注册资本由14,200.00万变更为28,400.00万元；实收资本由14,200.00万变更为28,400.00万元；公司注册地址由“苏州工业园区唯亭镇金陵东路120号”变更为“苏州工业园区唯亭镇浦田路2号”；其他事项未发生变更。

#### (4) 公司2011年度权益分派情况

公司分别于2012年8月23日、2012年10月10日召开的第二届董事会第八次会议及2012年第四次临时股东大会审议通过了《2012年半年度利润分配预案》的议案。根据决议，以公司总股本284,000,000股为基数，按资本公积金每10派1元人民币现金（含税），共派发股利人民币28,400,000元。

### 3、现存的内部职工股情况

内部职工股的发行日期	内部职工股的发行价格（元）	内部职工股的发行数量（股）
现存的内部职工股情况的说明	无	

## 三、股东和实际控制人情况

### 1、公司股东数量及持股情况

单位：股

报告期股东总数		12,994	年度报告披露日前第 5 个交易日末股东总数		11,106			
持股 5% 以上的股东持股情况								
股东名称	股东性质	持股比例（%）	报告期末持股数量	报告期内增减变动情况	持有有限售条件的股份数量	持有无限售条件的股份数量	质押或冻结情况	
							股份状态	数量
孙洁晓	境内自然人	51.02%	144,900,000		144,900,000	0	质押	101,500,000
袁静	境内自然人	5.67%	16,100,000		16,100,000	0		
上海赛捷投资合伙企业（有限合伙）	境内非国有法人	3.45%	9,800,000		9,800,000	0		
中国农业银行一	境内非国有法人	1.67%	4,743,100		0	4,743,100		

中邮核心优选股票型证券投资基金			67			67		
中国工商银行—普丰证券投资基金	境内非国有法人	0.81%	2,300,127		0	2,300,127		
交通银行—普天收益证券投资基金	境内非国有法人	0.81%	2,299,921		0	2,299,921		
中国银行—华宝兴业先进成长股票型证券投资基金	境内非国有法人	0.74%	2,099,891		0	2,099,891		
赵东明	境内自然人	0.7%	2,000,000		2,000,000	0		
中国银行—华宝兴业大盘精选股票型证券投资基金	境内非国有法人	0.67%	1,915,098		0	1,915,098		
浙商财产保险股份有限公司—统一保险产品	境内非国有法人	0.6%	1,693,426		0	1,693,426		
战略投资者或一般法人因配售新股成为前 10 名股东的情况（如有）	无							
上述股东关联关系或一致行动的说明	公司前十大股东中，孙洁晓为本公司实际控制人，袁静与孙洁晓为夫妻关系。除以上情况外，公司未知其他前十名股东之间是否存在关联关系，也未知是否属于一致行动人；公司未知前十名无限售条件股东之间是否存在关联关系，也未知是否属于一致行动人。							
前 10 名无限售条件股东持股情况								
股东名称	年末持有无限售条件股份数量（注 4）	股份种类						
		股份种类	数量					
中国农业银行—中邮核心优选股票型证券投资基金	4,743,167	人民币普通股	4,743,167					
中国工商银行—普丰证券投资基金	2,300,127	人民币普通股	2,300,127					
交通银行—普天收益证券投资基金	2,299,921	人民币普通股	2,299,921					
中国银行—华宝兴业先进成长股票型证券投资基金	2,099,891	人民币普通股	2,099,891					
中国银行—华宝兴业大盘精选股	1,915,098	人民币普通股	1,915,098					



票型证券投资基金			
浙商财产保险股份有限公司—传统保险产品	1,693,426	人民币普通股	1,693,426
中国建设银行—华夏红利混合型开放式证券投资基金	1,540,080	人民币普通股	1,540,080
张燕	1,435,823	人民币普通股	1,435,823
中信建投证券股份有限公司客户信用交易担保证券账户	1,354,990	人民币普通股	1,354,990
杜漫丽	1,115,000	人民币普通股	1,115,000
前 10 名无限售流通股股东之间，以及前 10 名无限售流通股股东和前 10 名股东之间关联关系或一致行动的说明	公司前十大股东中，孙洁晓为本公司实际控制人，袁静与孙洁晓为夫妻关系。除以上情况外，公司未知其他前十名股东之间是否存在关联关系，也未知是否属于一致行动人；公司未知前十名无限售条件股东之间是否存在关联关系，也未知是否属于一致行动人。		

## 2、公司控股股东情况

自然人

控股股东姓名	国籍	是否取得其他国家或地区居留权
孙洁晓	中国	否
最近 5 年内的职业及职务	2001 年 9 月至 2008 年 12 月历任上海春兴电器有限公司和苏州春兴精工有限公司董事长、总经理。现任本公司董事长、总经理。	
过去 10 年曾控股的境内外上市公司情况	无	

报告期控股股东变更

适用  不适用

## 3、公司实际控制人情况

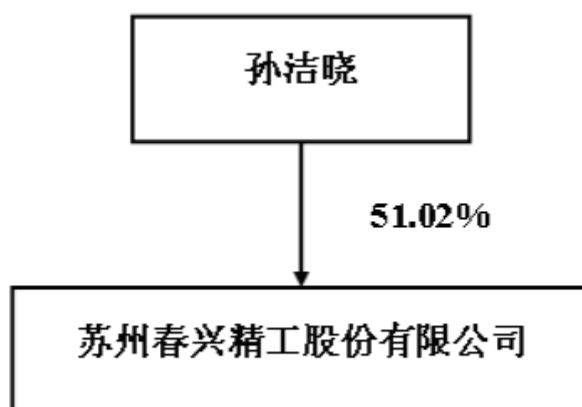
自然人

实际控制人姓名	国籍	是否取得其他国家或地区居留权
孙洁晓	中国	否
最近 5 年内的职业及职务	2001 年 9 月至 2008 年 12 月历任上海春兴电器有限公司和苏州春兴精工有限公司董事长、总经理。现任本公司董事长、总经理。	
过去 10 年曾控股的境内外上市公司情况	无	

报告期实际控制人变更

适用  不适用

公司与实际控制人之间的产权及控制关系的方框图



实际控制人通过信托或其他资产管理方式控制公司

适用  不适用

#### 4、其他持股在 10%以上的法人股东

无

#### 四、公司股东及其一致行动人在报告期提出或实施股份增持计划的情况

无

## 第七节 董事、监事、高级管理人员和员工情况

### 一、董事、监事和高级管理人员持股变动

姓名	职务	任职状态	性别	年龄	任期起始日期	任期终止日期	期初持股数(股)	本期增持股份数量(股)	本期减持股份数量(股)	期末持股数(股)
孙洁晓	董事长、副总经理	现任	男	46	2008年12月16日	2015年02月28日	72,450,000	72,450,000	0	144,900,000
郑海艳	董事	现任	女	49	2008年12月16日	2015年02月28日	200,000	200,000	0	400,000
黄培聪	董事、副总经理	现任	男	39	2008年12月16日	2015年02月28日	100,000	100,000	0	200,000
曹友强	董事	现任	男	37	2008年12月16日	2015年02月28日	0	0	0	0
陈议	独立董事	现任	男	49	2008年12月16日	2015年02月28日	0	0	0	0
周中胜	独立董事	现任	男	35	2012年02月28日	2015年02月28日	0	0	0	0
赵中武	监事会主席	现任	男	42	2008年12月16日	2015年02月28日	0	0	0	0
吴永忠	监事	现任	男	43	2008年12月16日	2015年02月28日	0	0	0	0
张勇	监事	现任	男	48	2008年12月16日	2015年02月28日	0	0	0	0
徐苏云	董事会秘书、副总经理	现任	女	41	2008年12月16日	2015年02月28日	0	0	0	0
陈礼辉	副总经理	现任	男	41	2012年02月28日	2015年02月28日	0	0	0	0
王书强	副总经理	现任	男	43	2008年12月16日	2015年02月28日	50,000	50,000	0	100,000
华晨侃	财务总监	现任	男	42	2012年04月25日	2015年02月28日	5,200	5,200	2,600	7,800
于炳生	原副总经理	离任	男	64	2008年12月16日	2012年02月28日	50,000	50,000	50,000	50,000
单兴洲	原财务总监	离任	男	40	2008年12月16日	2012年04月25日	100,000	100,000	0	200,000

	监				月 16 日	月 11 日				
乔如林	原独立董事	离任	男	44	2008 年 12 月 16 日	2012 年 02 月 28 日	0	0	0	0
合计	--	--	--	--	--	--	72,955,200	72,955,200	52,600	145,857,800

## 二、任职情况

公司现任董事、监事、高级管理人员最近 5 年的主要工作经历

### 1、董事会成员

**孙洁晓先生：**男，1967年出生，中国国籍，无永久境外居留权，大学本科。1991年7月至1992年10月在南京轮胎厂任工程师，1992年10月至1996年1月在上海欧乐-B公司任生产经理，1997年8月至2001年8月在上海崇明春兴电器厂任经理，2001年9月至2008年12月历任上海春兴电器有限公司和苏州春兴精工有限公司董事长、总经理。现任本公司董事长、总经理。

**黄培聪先生：**男，1974年出生，中国国籍，无永久境外居留权，大专。1996年10月至1997年6月在深圳恒光光学有限公司任工程师，1997年7月至2002年10月在东莞嘉浦精密机械有限公司任项目经理，2002年11月至2008年12月历任上海春兴电器有限公司部门经理、副总经理和苏州春兴精工有限公司副总经理。现任本公司董事、副总经理。

**郑海艳女士：**女，1964年出生，中国国籍，无永久境外居留权，大专。1981年11月至2001年6月在中国工商银行淮安市分行任客户经理，2001年6月至2004年8月在淮安源通制帽有限公司任人事薪酬经理，2004年8月至2008年12月历任上海春兴电器有限公司财务主管、财务经理和苏州春兴精工有限公司总经理助理。现任本公司董事、总经理助理。

**曹友强先生：**男，1976年出生，中国国籍，无永久境外居留权，硕士。1998年7月至2004年8月在中船重工集团第704研究所历任工程师、产品经理、投资管理经理，2004年9月至2005年1月在曼 胡默尔滤清器（上海）有限公司任工业产品经理，2005年3月至2007年2月在江苏省苏高新风险投资股份有限公司任投资经理，2007年2月至2007年8月任苏州东菱振动试验仪器有限公司总经理助理，2007年9月至2008年5月任苏州国发创新资本管理有限公司高级投资经理，2008年6月起至今，先后担任苏州国发创业投资控股有限公司投资部经理、总裁助理、副总裁，苏州国发融富创业投资管理企业(有限合伙) 执行事务合伙人；兼任苏州吴中国发创业投资有限公司董事、副总经理；苏州高新国发创业投资有限公司监事；吴江东方国发创业投资有限公司监事会主席；苏州春兴精工股份有限公司董事；苏州华电电气股份有限公司董事；苏州金宏气体股份有限公司董事；江苏欧邦塑胶有限公司董事、苏州能健电气有限公司董事等。

**陈议先生：**男，1964年出生，中国国籍，无境外永久居留权，硕士、律师，1994年-1998年在南京珠江律师事务所律师，1998年-2005年任江苏金长城律师事务所律师合伙人，2005年至今任江苏长三角律师事务所律师合伙人、主任。现任本公司独立董事，同时担任江苏金通灵流体机械科技股份有限公司、江苏华宏科技股份有限公司和江苏鱼跃医疗设备股份有限公司独立董事。

**周中胜先生：**男，1978年出生，中国国籍，无境外永久居留权，博士后、副教授，中国注册会计师。2007年6月-2009年 6月任苏州大学商学院会计系讲师，2009年7月至今任苏州大学商学院会计系副教授、硕士研究生导师，同时担任苏州天孚光通信股份有限公司独立董事。现任本公司独立董事。

### 2、监事会成员

**赵中武先生：**男，1970年出生，中国国籍，无永久境外居留权，大专。1994年11月至1998年6月在上海东明房地产有限公司任项目开发助理，1998年7月至2002年5月在浙江温岭市第二建筑工程有限公司任项目经理，2002年5月至2008年12月历任上海春兴电器有限公司项目经理和苏州春兴精工有限公司项目经理。现任本公司监事会主席，同时担任迈特通信设备（苏州）有限公司的执行副总。

**吴永忠先生：**男，1969年出生，中国国籍，无永久境外居留权，大专。1995年2月至2003年7月在中国银行泗洪支行任工程师，2003年8月至2005年9月任江苏领先电子有限公司工程师，2005年10月至今任春兴铸造（苏州工业园区）有限公司项目经理。现任本公司监事、项目总监。

**张勇先生：**男，1965年出生，中国国籍，无永久境外居留权，高中。1980年10月至2000年8月在上海崇明电扇厂任销售经理，2000年10月至2001年9月任上海崇明春兴电器厂任人事主管，2001年9月至2008年12月历任上海春兴电器有限公司人事

行政部副经理和苏州春兴精工有限公司人事行政部副经理。现任本公司监事。

### 3、高级管理人员

**孙洁晓先生：** 总经理，详见本节“董事主要工作经历”。

**黄培聪先生：** 副总经理，详见本节“董事主要工作经历”。

**徐苏云女士：** 女，1972年出生，中国国籍，无永久境外居留权，本科。1995年5月至1999年10月在上海交大昂立股份有限公司任行政主管，1999年10月至2002年6月在金车健康器材（苏州）有限公司任管理部副科长，2002年6月至2004年5月在合茂塑胶（苏州）有限公司任总务人事科长，2004年5月至2008年12月历任上海春兴电器有限公司人事行政部经理、总经理助理和苏州春兴精工有限公司总经理助理。现任本公司董事会秘书、副总经理。

**王书强先生：** 男，1970年出生，中国国籍，无永久境外居留权，本科。1992年7月至1995年10月在哈尔滨423厂任助理工程师，1995年10月至1997年12月在哈尔滨星宇工具有限公司任工程师，1998年1月至2000年7月在哈尔滨环球天线有限公司任项目经理，2000年8月至2003年10月在东莞嘉浦精密机械有限公司任工程师，2003年10月至2008年12月历任上海春兴电器有限公司技术工程部经理、副总经理和苏州春兴精工有限公司副总经理。现任本公司副总经理，同时担任南京春睿精密机械有限公司法定代表人兼总经理。

**陈礼辉先生：** 男，1972年出生，中国国籍，无永久境外居留权，硕士。1995年8月至1996年9月在广东大亚湾核电站任QC工程师，1996年10月至2000年7月在岭澳核电有限公司任起吊设施项目经理，2000年9月至2001年11月在飞利浦亚太电力元件任组织与绩效工程师，2001年12月至2003年5月任旭电(苏州)科技有限公司任高级供应链管理组长，2003年6月至2010年8月在安德鲁电信器材（中国）有限公司任中国区运营总监，2010年9月至2012年2月任苏州春兴精工股份有限公司运营总监。现任本公司副总经理。

**华晨侃先生：** 男，1971年出生，中国国籍，无永久境外居留权，本科，高级会计师职称。1995年5月至2002年8月在中信实业银行苏州分行任客户经理等，2002年9月至2006年12月在苏州富士胶片映像机器有限公司任财务经理，2007年1月至2011年9月在迈特通信设备（苏州）有限公司任财务总监，2011年10月至2012年3月在春兴铸造（苏州工业园区）有限公司任财务总监，2012年4月起任苏州春兴精工股份有限公司财务总监。

在股东单位任职情况

适用  不适用

在其他单位任职情况

适用  不适用

任职人员姓名	其他单位名称	在其他单位担任的职务	任期起始日期	任期终止日期	在其他单位是否领取报酬津贴
曹友强	苏州吴中国发创业投资有限公司	董事、副总经理			否
曹友强	苏州国发创业投资控股有限公司	副总裁			是
曹友强	吴江东方国发创业投资有限公司	监事会主席			否
曹友强	苏州高新国发创业投资有限公司	监事			否
曹友强	苏州国发融富创业投资管理企业（有限合伙）	执行事务合伙人			否
曹友强	苏州华电电气股份有限公司	董事			否
曹友强	苏州金宏气体股份有限公司	董事			否
曹友强	苏州巨峰电气绝缘系统股份有限公司	董事			否
曹友强	江苏欧邦塑胶有限公司	董事			否
曹友强	苏州能健电气有限公司	董事			否

孙洁晓	春兴铸造（苏州工业园区）有限公司	董事长、总经理			否
孙洁晓	苏州工业园区永达科技有限公司	董事长、总经理			否
孙洁晓	香港炜舜国际有限公司	董事长			否
孙洁晓	Mitec Communications Ltd.	董事长			否
孙洁晓	南京春睿精密机械有限公司	董事长			否
孙洁晓	春兴（芬兰）有限公司	董事长			否
孙洁晓	湖振电子（苏州）有限公司	董事长			否
孙洁晓	春兴精工（印度）有限公司	董事长			否
孙洁晓	苏州春兴投资有限公司	董事长、总经理			否
王书强	南京春睿精密机械有限公司	总经理			否
吴永忠	苏州春兴投资有限公司	监事			否
徐苏云	春兴铸造（苏州工业园区）有限公司	董事			否
徐苏云	苏州春兴投资有限公司	董事			否
徐苏云	湖振电子（苏州）有限公司	董事			否
郑海艳	春兴铸造（苏州工业园区）有限公司	监事			否
郑海艳	苏州春兴投资有限公司	董事			否
郑海艳	湖振电子（苏州）有限公司	监事			否
赵中武	迈特通信设备（苏州）有限公司	执行董事			否
陈礼辉	湖振电子（苏州）有限公司	董事			否
华晨侃	湖振电子（苏州）有限公司	董事			否
在其他单位任职情况的说明	独立董事兼职情况详见本节“董事主要工作经历”。				

### 三、董事、监事、高级管理人员报酬情况

董事、监事、高级管理人员报酬的决策程序、确定依据

公司按照《公司章程》的规定确定董事、监事和高级管理人员的报酬。董事会和监事会成员的报酬和支付方法由股东大会确定；高级管理人员的报酬和支付方法由董事会确定。在公司任职的董事、监事、高级管理人员按其职务根据公司现行的薪酬制度、参考经营业绩和个人绩效领取报酬。在公司领取报酬的董事（不含独立董事）、监事和高级管理人员的收入均为其从事公司管理工作的工资性收入。

独立董事按公司章程或受股东大会、董事会委托行使职权时所需的合理费用由公司承担。

公司报告期内董事、监事和高级管理人员报酬情况

姓名	职务	性别	年龄	任职状态	从公司获得的应付报酬总额	从股东单位获得的报酬总额	报告期末实际获得报酬
----	----	----	----	------	--------------	--------------	------------

孙洁晓	董事长、总经理	男	46	现任	241,520.00		200,614.00
郑海艳	董事	女	49	现任	223,845.00		182,053.00
黄培聪	董事、副总经理	男	39	现任	242,744.54		185,513.00
曹友强	董事	男	37	现任	0.00		0.00
陈议	独立董事	男	49	现任	56,130.00		55,667.00
周中胜	独立董事	男	35	现任	50,130.00		49,667.00
赵中武	监事会主席	男	43	现任	201,120.00		167,395.00
吴永忠	监事	男	44	现任	188,983.50		155,164.00
张勇	监事	男	48	现任	86,820.00		77,452.00
王书强	副总经理	男	43	现任	341,354.90		256,708.00
陈礼辉	副总经理	男	41	现任	484,020.00		364,921.00
徐苏云	董事会秘书、 副总经理	女	41	现任	305,370.00		236,045.00
华晨侃	财务总监	男	42	现任	319,520.00		244,432.00
于炳生	原副总经理	男	64	离任	86,755.26		70,650.00
单兴洲	原财务总监	男	40	离任	221,418.00		188,627.00
乔如林	原独立董事	男	44	离任	6,000.00		6,000.00
合计	--	--	--	--	3,055,731.20	0.00	2,440,908.00

公司董事、监事、高级管理人员报告期内被授予的股权激励情况

适用  不适用

#### 四、公司董事、监事、高级管理人员离职和解聘情况

姓名	担任的职务	类型	日期	原因
乔如林	独立董事	离职	2012年02月28日	换届
于炳生	副总经理	离职	2012年02月28日	换届
单兴洲	财务总监	离职	2012年04月11日	个人原因

#### 五、报告期核心技术团队或关键技术人员变动情况（非董事、监事、高级管理人员）

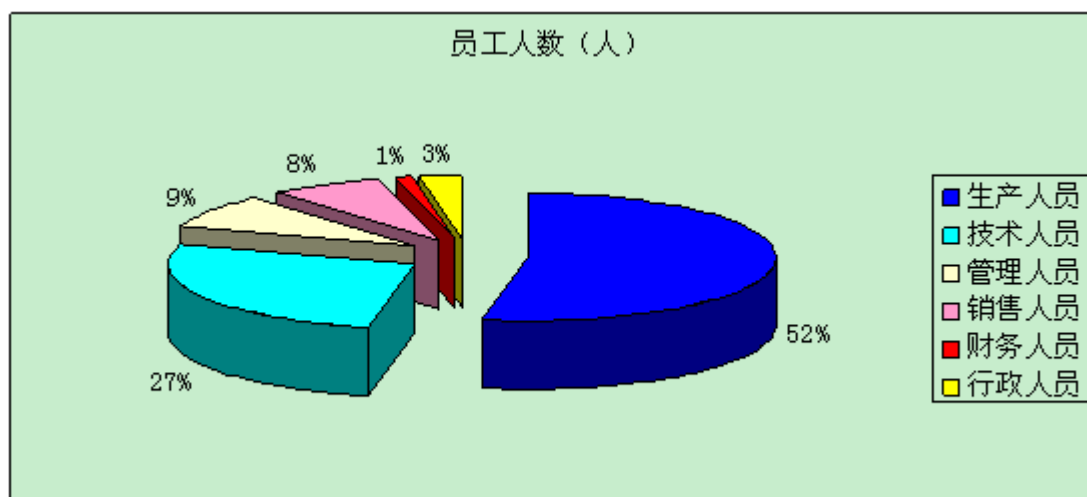
报告期内，公司关键技术人员未发生变动。

## 六、公司员工情况

报告期末，本公司在职员工总数为2252人。详细情况如下：

### 1、专业结构

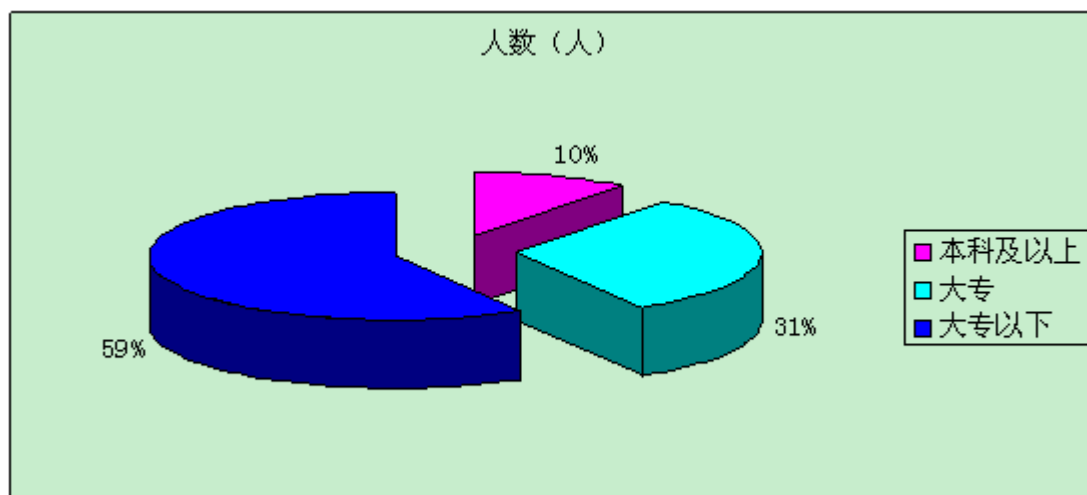
专业	员工人数（人）	比例（%）
生产人员	1193	53%
技术人员	608	27%
管理人员	193	8.54%
销售人员	173	7.71%
财务人员	25	1.1%
行政人员	60	2.65%
合计	2252	100%



### 2、受教育程度

学历	人数（人）	比例（%）
本科及以上	231	10.24%
大专	701	31.16%
大专以下	1320	58.6%
合计	2252	100%





#### 4、培训计划

2012年度培训工作主要以关注基础、全员参与、全面发展为指导，根据各部门提出的培训需求，为各级员工制定了详细的培训计划，主要包括突出生产管理、重点提升技能、培训内部讲师等内容。

在生产管理方面：着重于一线班组长、中高层管理人员的管理技能类培训，提高整个公司管理水平和规范公司的管理秩序，有效提升现场管理的效率。

在提升技能方面：优化岗位技能培训体系，关注生产技术人员、质量人员、工程人员的技术技能水平的提升，对于业务部门及其他管理部门，分别开设了普及类和专业类的语言培训课程。

在内部讲师方面：公司出台内部讲师奖励机制，激励内部讲师队伍的发展，以提升企业内部讲师授课水平为前提，以内部讲师授课质量为保证，增强各部门之间的互动交流，全员培训，全面提升。

根据上述的培训计划，围绕整个公司的文化氛围，开展了对一线人员、技术人员的培训以及一线班组长管理技能培训、中高层管理人员培训、商务及普及英语培训、质量体系培训、精益生产培训等一系列课程，其中参与的内部讲师有60多名，受众达2000多人。

#### 5、薪酬政策

公司建立和完善了统一的“月薪（或计件工资）+EVA利润分享+福利”的薪酬激励体系，全面实施EVA利润分享的激励制度，建立公司与员工之间目标一致、协作共享的利益共同体，更好实践“以人为本”的理念。

## 第八节 公司治理

### 一、公司治理的基本状况

公司严格按照《公司法》、《证券法》、《深圳证券交易所股票上市规则》《深圳证券交易所中小企业板上市公司规范运作指引》及中国证监会发布的有关公司治理规范性文件的要求，不断完善公司治理结构，诚信规范运作，建立健全内部管理和控制制度，不断提高公司的治理水平。报告期内，公司根据《中国证监会关于进一步落实上市公司现金分红有关事项的通知》、《中国证监会江苏监管局关于进一步落实上市公司现金分红有关要求的通知》（苏证监公司字[2012]276号）等有关规定，对《公司章程》中的现金分红政策进行了修订。截至报告期末，公司治理的实际运作情况与中国证监会、深圳证券交易所有关上市公司治理的规范性文件基本相符合，并能严格依照有关规定规范运行，不存在尚未解决的治理问题。

报告期内，公司建立了《投资者关系管理制度》、《远期结售汇业务管理制度》、《风险投资管理制度》，修订了《公司章程》、《内幕信息知情人管理制度》，使公司治理结构得到了进一步完善。

#### 1、关于股东与股东大会

报告期内，公司严格按照《公司章程》、《股东大会议事规则》等规则的规定和要求，召集、召开股东大会，能够确保全体股东特别是中小股东享有平等地位，保证股东对公司重大事项的知情权和参与权，充分行使自己的权利。报告期内的股东大会均由董事会召集召开，根据相关法律法规及公司章程规定应由股东大会表决的事项均按照相应的权限审批后提交股东大会审议，不存在越权审批或先实施后审议的情况。股东认真履行股东义务，依法行使股东权利。

#### 2、关于公司与控股股东

公司与控股股东在业务、人员、资产、机构、财务等方面完全分开，具有独立完整的业务及自主经营能力。公司董事会、监事会和内部机构独立运作，公司控股股东能严格规范自己的行为，没有超越公司股东大会直接或间接干预公司的决策和经营活动的行为。

#### 3、关于董事与董事会

公司严格按照《公司法》和《公司章程》规定的选聘程序选举董事；公司目前有董事六名，其中独立董事二名，占全体董事的三分之一，董事会的人数及人员构成符合法律法规的要求；董事会下设战略、薪酬与考核、审计、提名四个专门委员会，各专门委员会的人员构成均符合有关法律法规的规定；公司全体董事能够依据《董事会议事规则》、《中小板上市公司规范运作指引》等开展工作，认真出席董事会和股东大会，积极参加相关知识的培训，熟悉有关法律法规。

#### 4、关于监事与监事会

公司严格按照《公司法》、《公司章程》等有关规定产生监事，公司监事会目前由三名监事组成，其中职工代表监事一名，监事会的人数及构成符合法律法规和《公司章程》的要求。公司监事能够按照《监事会议事规则》等的要求，认真履行自己的职责，对公司重大事项、关联交易、财务状况、董事和高管的履职情况进行有效监督并发表独立意见。

#### 5、关于绩效评价和激励约束机制

公司已建立和完善了公正、透明的高级管理人员的绩效评价标准和激励约束机制，公司高级管理人员的聘任公开、透明，符合法律法规的规定。

#### 6、关于相关利益者

公司充分尊重和维护包括员工、债权人和客户在内的所有相关利益者的合法权益，积极与相关利益者合作，加强沟通和交流，实现股东、员工、社会各方利益的均衡，共同推动公司持续、稳定、健康地发展。

#### 7、关于信息披露与透明度

公司严格按照有关法律法规的规定和《公司信息披露管理制度》的规定，加强信息披露事务管理，履行信息披露义务，并指定《证券时报》和巨潮资讯网为公司信息披露的报纸和网站，真实、准确、及时、完整地披露信息，确保所有投资者公平获取公司信息。

#### 8、关于投资者关系管理工作

- (1) 公司指定董事会秘书作为投资者关系管理负责人，安排专人作好投资者来访接待工作；

(2) 通过股东大会、投资者关系管理电话、电子信箱、传真、巨潮资讯网站、投资者关系互动平台等多种渠道与投资者加强沟通，并尽可能解答投资者的疑问；

(3) 2012 年 4 月 9 日，公司通过投资者关系互动平台举行了公司 2011 年年度网上业绩说明会，公司现任董事长孙洁晓先生、董事会秘书兼副总经理徐苏云女士、财务总监单兴洲先生、独立董事周中胜先生、保荐代表人李鹏先生等人员参加了本次网上说明会，并在线回答了投资者的咨询，与广大投资者进行坦诚的沟通和交流，使广大投资者更深入的了解公司的各项情况。

公司治理与《公司法》和中国证监会相关规定的要求是否存在差异

是  否

公司治理与《公司法》和中国证监会相关规定的要求不存在差异。

公司治理专项活动开展情况以及内幕信息知情人登记管理制度的制定、实施情况

根据中国证监会《关于上市公司建立内幕信息知情人登记管理制度的规定》（证监会公告【2011】30 号），公司为切实做好内幕交易防控工作，于 2012 年 2 月 28 日召开的第二届董事会第一次会议审议通过了《关于修订〈内幕信息知情人管理制度〉的议案》，进一步规范了公司的内幕信息管理，强化制度执行力度，将内幕信息知情人管理工作落实到位、责任到人，保护了广大投资者的合法权益。《内幕信息知情人管理制度》详见巨潮资讯网（www.cninfo.com.cn）。

## 二、报告期内召开的年度股东大会和临时股东大会的有关情况

### 1、本报告期年度股东大会情况

会议届次	召开日期	会议议案名称	决议情况	披露日期	披露索引
2011 年度股东大会	2012 年 04 月 25 日	《2011 年度董事会工作报告》、《2011 年度监事会工作报告》、《2011 年度财务决算报告》、《2011 年度利润分配预案》、《2011 年度报告及其摘要》、《2011 年度募集资金存放与使用情况的专项报告》、《关于续聘华普天健会计师事务所（北京）有限公司为公司外部审计机构的议案》、《关于修订〈公司章程〉的议案》	均审议通过	2012 年 04 月 26 日	《2011 年年度股东大会决议公告》（2012-023）于 2012 年 4 月 26 日刊登于《证券时报》和巨潮资讯网（www.cninfo.com.cn）。

### 2、本报告期临时股东大会情况

会议届次	召开日期	会议议案名称	决议情况	披露日期	披露索引
------	------	--------	------	------	------

2012 年第一次临时股东大会	2012 年 02 月 28 日	《关于董事会非独立董事换届选举的议案》(累积投票)、《关于董事会独立董事换届选举的议案》(累积投票)、审议《关于监事会换届选举的议案》(累积投票)、审议《关于公司二届董事会独立董事津贴的议案》。	均审议通过	2012 年 02 月 29 日	《2012 年第一次临时股东大会决议公告》(2012-008) 于 2012 年 2 月 29 日刊登于《证券时报》和巨潮资讯网 (www.cninfo.com.cn)。
2012 年第二次临时股东大会	2012 年 07 月 06 日	《关于参与发行“区域集优中小企业集合票据”的议案》、《关于提请股东大会授权董事会全权办理公司发行“区域集优中小企业集合票据”事宜的议案》、《关于调整公司董事、监事薪酬的议案》、关于为南京春睿精密机械有限公司提供银行授信担保的议案》、《关于为春兴芬兰有限公司提供银行授信担保的议案》、《关于为香港炜舜国际有限公司提供银行授信担保的议案》、《关于变更公司注册地址并修改公<公司章程>的议案》。	均审议通过	2012 年 07 月 07 日	《2012 年第二次临时股东大会决议公告》(2012-037) 于 2012 年 7 月 7 日刊登于《证券时报》和巨潮资讯网 (www.cninfo.com.cn)
2012 年第三次临时股东大会	2012 年 08 月 08 日	《关于变更募投项目“精密铝合金结构件生产项目”部分内容的议案》、《关于修订<公司章程>的议案》、《关于未来三年股东回报规划 (2012-2014 年) 的	均审议通过	2012 年 08 月 09 日	《2012 年第三次临时股东大会决议公告》(2012-048) 于 2012 年 8 月 9 日刊登于《证券时报》和巨潮资讯网 (www.cninfo.com.cn)。

		议案》、《公司章程补充修订案》。			
2012 年第四次临时股东大会	2012 年 10 月 10 日	《2012 年半年度利润分配预案》、《关于为春兴铸造(苏州工业园区)有限公司提供银行授信担保的议案》、《关于为迈特通信(设备)有限公司提供银行授信担保的议案》、《关于为苏州工业园区永达科技有限公司提供银行授信担保的议案》。	均审议通过	2012 年 10 月 11 日	《2012 年第四次临时股东大会决议公告》(2012-057) 于 2012 年 10 月 11 日刊登于《证券时报》和巨潮资讯网 (www.cninfo.com.cn)。
2012 年第五次临时股东大会	2012 年 11 月 30 日	《关于全资子公司对外投资的议案》、《关于制定<风险投资管理制度>的议案》。	均审议通过	2012 年 12 月 03 日	《2012 年第五次临时股东大会决议公告》(2012-068) 于 2012 年 12 月 3 日刊登于《证券时报》和巨潮资讯网 (www.cninfo.com.cn)。

### 三、报告期内独立董事履行职责的情况

#### 1、独立董事出席董事会及股东大会的情况

独立董事出席董事会情况						
独立董事姓名	本报告期应参加董事会次数	现场出席次数	以通讯方式参加次数	委托出席次数	缺席次数	是否连续两次未亲自参加会议
周中胜	11	10	1	0	0	否
陈议	12	10	2	0	0	否
乔如林	1	1	0	0	0	否
独立董事列席股东大会次数		6				

连续两次未亲自出席董事会的说明

不适用

#### 2、独立董事对公司有关事项提出异议的情况

独立董事对公司有关事项是否提出异议

是  否

报告期内独立董事对公司有关事项未提出异议。

### 3、独立董事履行职责的其他说明

独立董事对公司有关建议是否被采纳

是  否

独立董事对公司有关建议被采纳或未被采纳的说明

公司独立董事根据《公司法》、《证券法》、《公司章程》和《独立董事工作制度》等法律法规的规定，关注公司运作的规范性，独立履行职责，对公司的制度完善和日常经营决策等方面提出了许多宝贵的专业性意见，对报告期内公司发生的聘请年度报告审计机构、对外担保事项、募集资金存放与使用情况等需要独立董事发表意见的事项出具了独立、公正的独立董事意见，为完善公司监督机制，维护公司和全体股东的合法权益发挥了应有的作用。

### 四、董事会下设专门委员会在报告期内履行职责情况

报告期内，董事会专门委员会根据《上市公司治理准则》、《公司章程》和公司董事会各专业委员会工作细则，切实履职，开展了卓有成效的工作，规范了公司治理结构，为公司发展献言建策。现将各专门委员会具体工作报告如下：

#### 1、董事会审计委员会履职情况

报告期内，审计委员会共召开了4次审计委员会会议，审议了公司的定期报告、内部审计工作报告等事项，详细了解公司财务状况和经营情况，严格审查公司内部控制制度及执行情况，对公司财务状况和经营情况实施了有效的指导和监督。

#### 2、董事会提名委员会履职情况

董事会提名委员会在报告期内召开了2次会议，具体情况如下：

2012年1月8日，董事会提名委员会会议审议通过了《关于提名公司二届董事会董事候选人的议案》；

2012年4月20日，董事会提名委员会会议审议通过了《关于提名公司财务负责人的议案》。

#### 3、董事会战略委员会履职情况

董事会战略委员会在报告期内召开了2次会议，具体情况如下：

2012年3月29日，董事会战略委员会对公司2011年的经营情况及2012年的发展规划进行了讨论。2012年11月6日，董事会战略委员会会议审议通过了《关于全资子公司对外投资涉及矿业权投资的议案》。

#### 4、董事会薪酬与考核委员会履职情况

董事会薪酬与考核委员会在报告期内召开了1次会议，具体情况如下：

2012年6月13日，董事会薪酬与考核委员会会议审议通过了《关于调整公司部分董事、高级管理人员薪酬的议案》。

### 五、监事会工作情况

监事会在报告期内的监督活动中发现公司是否存在风险

是  否

监事会对报告期内的监督事项无异议。

### 六、公司相对于控股股东在业务、人员、资产、机构、财务等方面的独立完整情况

公司在业务、人员、资产、机构、财务等方面与控股股东相互独立，公司具有独立完整的业务及自主经营能力。1、业务独立公司在业务上独立于股东和其他关联方，独立从事精密铝合金结构件的生产和销售业务，拥有完整的生产、研发、管理、采购及销售业务系统，具有面向市场独立开展业务的能力。2、资产独立公司与控股股东产权关系清晰，公司拥有主要生产经营场所、土地的所有权或使用权以及完整的辅助生产系统和配套设施。控股股东及其控制的企业法人不存在占用公司的资金、资产和其它资源的情况。3、人员独立公司建立、健全了法人治理结构，董事、监事及高级管理人员严格按照《公司法》、

《公司章程》的相关规定产生，不存在有关法律、法规禁止的兼职情况。公司人事及工资管理与股东单位完全严格分离，公司所有员工均在公司领薪；公司制订了严格的员工聘用、考评、晋升等完整的劳动用工制度，公司与所有员工已签订了《劳动合同》，公司的劳动、人事及工资管理完全独立。4、机构独立公司根据《公司法》与《公司章程》的要求建立了较完善的法人治理结构，股东大会、董事会、监事会严格按照相关法律、法规规范运作，并建立了独立董事制度，强化了公司的分权制衡和相互监督。在内部机构设置上，公司建立了适应自身发展需要的组织机构，明确了各机构职能，并制定了相应的内部管理与控制制度，各职能部门的运作不受股东、其他有关部门、单位或个人的干预，不存在混合经营、合署办公的情况。5、财务独立公司设立了独立的财务部门，配备了专职财务人员，建立了完善的会计核算体系和财务管理决策制度，并实施严格的财务监督管理。公司在银行单独开立账户，独立支配资金与资产，不存在股东干预公司资金使用的情形；公司作为独立的纳税人，依法独立纳税，与股东单位无混合纳税情况。公司在业务、人员、资产、机构、财务等方面与控股股东相互独立，公司具有独立完整的业务及自主经营能力。

## 七、同业竞争情况

公司与控制股东以及实际控制人之间不存在同业竞争情况。

## 八、高级管理人员的考评及激励情况

公司高级管理人员均由董事会聘任，董事会薪酬与考核委员会负责对公司高级管理人员的工作能力、履职情况、责任目标完成情况等进行考评。报告期内，公司根据年度经营重点工作，从财务、基础管理及能力等方面进行考评。报告期内，公司未建立关于高级管理人员的股权及其他激励制度。

## 第九节 内部控制

### 一、内部控制建设情况

公司设立了股东大会、董事会、监事会和经理层“三会一层”的法人治理结构，制定了各会的议事规则及工作细则，明确了决策、执行、监督的职责权限，形成科学有效的职责分工和制衡机制。同时，为保证公司规范运作，促进公司健康发展，公司已建立了一套较为完善的内部控制制度，涵盖了资金管理、生产、销售、采购、质量管理、投资、人力资源管理、关联交易、财务管理、信息披露等方面，贯彻于公司所有的营运环节，满足公司实际经营需求。经实际运行证明，公司内部控制具备了完整性、合理性和有效性，符合有关法规和证券监管部门的要求，符合当前公司生产经营实际情况需要。

### 二、董事会关于内部控制责任的声明

公司董事会对公司内部控制的建立健全和有效运行负全面责任，公司将按照《企业内部控制基本规范》和《企业内部控制配套指引》的相关要求逐步建立健全内部控制体系，提高公司风险防范能力和规范运作水平，保证企业经营管理合法合规、资产安全、财务报告及相关信息真实完整，提高经营效率和效果，促进公司发展战略的实现。

### 三、建立财务报告内部控制的依据

公司以《会计法》、《企业会计准则》、《企业内部控制基本规范》以及监管部门的相关规范性文件为依据，建立了财务报告内部控制，报告期内，未发现存在财务报告内部控制重大缺陷的情况。

### 四、内部控制自我评价报告

内部控制自我评价报告中报告期内发现的内部控制重大缺陷的具体情况	
报告期内未发现内部控制重大缺陷。	
内部控制自我评价报告全文披露日期	2012 年 04 月 08 日
内部控制自我评价报告全文披露索引	巨潮资讯（www.cninfo.com.cn）

### 五、内部控制审计报告

适用  不适用

内部控制审计报告中的审议意见段	
公司根据财政部颁发的《企业内部控制基本规范》及相关规范建立的与财务报告相关的内部控制于 2012 年 12 月 31 日在所有重大方面是有效的。	
内部控制审计报告全文披露日期	2013 年 04 月 08 日
内部控制审计报告全文披露索引	巨潮资讯（www.cninfo.com.cn）

会计师事务所是否出具非标准意见的内部控制审计报告

是  否



会计师事务所出具的内部控制审计报告与董事会的自我评价报告意见是否一致

是  否

## 六、年度报告重大差错责任追究制度的建立与执行情况

公司目前已制定年报信息披露重大差错责任追究制度。报告期内，公司未发生重大会计差错更正、重大遗漏信息补充等情况。

## 第十节 财务报告

### 一、审计报告

审计意见类型	标准无保留审计意见
审计报告签署日期	2013 年 04 月 02 日
审计机构名称	华普天健会计师事务所（北京）有限公司
审计报告文号	会审字【2013】1171 号

审计报告正文

苏州春兴精工股份有限公司全体股东：

我们审计了后附的苏州春兴精工股份有限公司（以下简称“贵公司”）财务报表，包括2012年12月31日的合并及母公司资产负债表，2012年度的合并及母公司利润表、合并及母公司现金流量表、合并及母公司所有者权益变动表，以及财务报表附注。

#### 1、管理层对财务报表的责任

编制和公允列报财务报表是贵公司管理层的责任，这种责任包括：（1）按照企业会计准则的规定编制财务报表，并使其实现公允反映；（2）设计、执行和维护必要的内部控制，以使财务报表不存在由于舞弊或错误导致的重大错报。

#### 2、注册会计师的责任

我们的责任是在执行审计工作的基础上对财务报表发表审计意见。我们按照中国注册会计师审计准则的规定执行了审计工作。中国注册会计师审计准则要求我们遵守中国注册会计师职业道德守则，计划和执行审计工作以对财务报表是否不存在重大错报获取合理保证。

审计工作涉及实施审计程序，以获取有关财务报表金额和披露的审计证据。选择的审计程序取决于注册会计师的判断，包括对由于舞弊或错误导致的财务报表重大错报风险的评估。在进行风险评估时，注册会计师考虑与财务报表编制和公允列报相关的内部控制，以设计恰当的审计程序，但目的并非对内部控制的有效性发表意见。审计工作还包括评价管理层选用会计政策的恰当性和作出会计估计的合理性，以及评价财务报表的总体列报。

我们相信，我们获取的审计证据是充分、适当的，为发表审计意见提供了基础。

#### 3、审计意见

我们认为，贵公司财务报表在所有重大方面按照企业会计准则的规定编制，公允反映了贵公司2012年12月31日的合并及母公司财务状况以及2012年度的合并及母公司经营成果和现金流量。

### 二、财务报表

财务附注中报表的单位为：人民币元

#### 1、合并资产负债表

编制单位：苏州春兴精工股份有限公司

单位：元

项目	期末余额	期初余额
流动资产：		

货币资金	83,068,750.91	175,125,090.53
结算备付金		
拆出资金		
交易性金融资产		
应收票据	7,678,496.33	27,029,833.53
应收账款	378,157,058.84	274,801,724.83
预付款项	27,144,968.46	65,777,748.63
应收保费		
应收分保账款		
应收分保合同准备金		
应收利息		
应收股利		
其他应收款	22,970,964.00	5,580,610.36
买入返售金融资产		
存货	190,689,057.52	227,551,477.80
一年内到期的非流动资产		
其他流动资产	804,467.04	176,803.58
流动资产合计	710,513,763.10	776,043,289.26
非流动资产：		
发放委托贷款及垫款		
可供出售金融资产		
持有至到期投资		
长期应收款		
长期股权投资		
投资性房地产		
固定资产	590,929,396.14	486,023,311.13
在建工程	53,283,486.79	28,329,579.07
工程物资		
固定资产清理		
生产性生物资产		
油气资产		
无形资产	79,498,505.10	77,246,123.71
开发支出		
商誉	3,895,099.48	9,286,371.06

长期待摊费用	269,313.38	403,533.87
递延所得税资产	19,317,818.15	3,723,653.71
其他非流动资产		
非流动资产合计	747,193,619.04	605,012,572.55
资产总计	1,457,707,382.14	1,381,055,861.81
流动负债：		
短期借款	265,131,121.89	325,500,000.00
向中央银行借款		
吸收存款及同业存放		
拆入资金		
交易性金融负债		
应付票据	215,339,555.52	36,910,000.00
应付账款	236,782,818.10	173,801,828.98
预收款项	1,049,894.57	1,817,181.62
卖出回购金融资产款		
应付手续费及佣金		
应付职工薪酬	12,948,055.16	7,962,513.15
应交税费	-35,933,986.94	-42,616,093.99
应付利息	682,049.54	18,222.22
应付股利		
其他应付款	2,456,874.39	561,630.17
应付分保账款		
保险合同准备金		
代理买卖证券款		
代理承销证券款		
一年内到期的非流动负债		
其他流动负债	396,632.89	
流动负债合计	698,853,015.12	503,955,282.15
非流动负债：		
长期借款		
应付债券		
长期应付款		
专项应付款		
预计负债		

递延所得税负债		4,664.80
其他非流动负债		
非流动负债合计		4,664.80
负债合计	698,853,015.12	503,959,946.95
所有者权益（或股东权益）：		
实收资本（或股本）	284,000,000.00	142,000,000.00
资本公积	386,978,392.08	528,978,392.08
减：库存股		
专项储备		
盈余公积	5,023,441.11	5,023,441.11
一般风险准备		
未分配利润	83,185,995.02	200,790,481.31
外币报表折算差额	-333,461.19	-295,564.70
归属于母公司所有者权益合计	758,854,367.02	876,496,749.80
少数股东权益		599,165.06
所有者权益（或股东权益）合计	758,854,367.02	877,095,914.86
负债和所有者权益（或股东权益）总计	1,457,707,382.14	1,381,055,861.81

法定代表人：孙洁晓

主管会计工作负责人：华晨侃

会计机构负责人：华晨侃

## 2、母公司资产负债表

编制单位：苏州春兴精工股份有限公司

单位：元

项目	期末余额	期初余额
流动资产：		
货币资金	59,448,608.76	93,238,883.74
交易性金融资产		
应收票据	6,106,968.56	16,462,500.00
应收账款	368,580,799.00	178,276,537.11
预付款项	23,793,677.64	31,867,639.26
应收利息		
应收股利		
其他应收款	51,336,972.98	15,404,840.01
存货	143,965,064.53	123,492,499.78

一年内到期的非流动资产		
其他流动资产	614,369.81	
流动资产合计	653,846,461.28	458,742,899.90
非流动资产：		
可供出售金融资产		
持有至到期投资		
长期应收款		
长期股权投资	219,891,009.57	170,471,606.57
投资性房地产		
固定资产	426,697,319.25	337,242,346.34
在建工程	13,754,963.98	13,141,415.61
工程物资		
固定资产清理		
生产性生物资产		
油气资产		
无形资产	70,805,965.46	70,500,668.83
开发支出		
商誉		
长期待摊费用	151,627.55	
递延所得税资产	17,049,043.96	2,904,602.49
其他非流动资产		
非流动资产合计	748,349,929.77	594,260,639.84
资产总计	1,402,196,391.05	1,053,003,539.74
流动负债：		
短期借款	180,131,121.89	72,000,000.00
交易性金融负债		
应付票据	205,201,301.56	27,360,000.00
应付账款	356,472,332.51	185,360,625.17
预收款项	312,529.39	394,523.11
应付职工薪酬	8,949,352.84	5,610,021.76
应交税费	-34,403,996.19	-36,774,764.30
应付利息	392,183.75	
应付股利		
其他应付款	63,601,553.79	78,087,744.87

一年内到期的非流动负债		
其他流动负债	0.00	
流动负债合计	780,656,379.54	332,038,150.61
非流动负债：		
长期借款		
应付债券		
长期应付款		
专项应付款		
预计负债		
递延所得税负债		4,664.80
其他非流动负债		
非流动负债合计		4,664.80
负债合计	780,656,379.54	332,042,815.41
所有者权益（或股东权益）：		
实收资本（或股本）	284,000,000.00	142,000,000.00
资本公积	388,833,865.01	530,833,865.01
减：库存股		
专项储备		
盈余公积	4,812,685.93	4,812,685.93
一般风险准备		
未分配利润	-56,106,539.43	43,314,173.39
外币报表折算差额		
所有者权益（或股东权益）合计	621,540,011.51	720,960,724.33
负债和所有者权益（或股东权益）总计	1,402,196,391.05	1,053,003,539.74

法定代表人：孙洁晓

主管会计工作负责人：华晨侃

会计机构负责人：华晨侃

### 3、合并利润表

编制单位：苏州春兴精工股份有限公司

单位：元

项目	本期金额	上期金额
一、营业总收入	896,141,637.89	827,217,954.93
其中：营业收入	896,141,637.89	827,217,954.93
利息收入		

已赚保费		
手续费及佣金收入		
二、营业总成本	1,002,245,765.89	780,635,509.02
其中：营业成本	829,010,236.98	668,678,090.83
利息支出		
手续费及佣金支出		
退保金		
赔付支出净额		
提取保险合同准备金净额		
保单红利支出		
分保费用		
营业税金及附加	793,383.20	2,462,462.91
销售费用	34,131,174.05	22,080,877.88
管理费用	93,332,322.40	52,099,456.01
财务费用	23,289,226.13	30,241,071.58
资产减值损失	21,689,423.13	5,073,549.81
加：公允价值变动收益（损失以“－”号填列）		
投资收益（损失以“－”号填列）	3,339.75	
其中：对联营企业和合营企业的投资收益		
汇兑收益（损失以“-”号填列）		
三、营业利润（亏损以“－”号填列）	-106,100,788.25	46,582,445.91
加：营业外收入	3,032,344.76	7,637,756.21
减：营业外支出	516,746.01	2,192,062.45
其中：非流动资产处置损失	269,799.04	1,056,935.71
四、利润总额（亏损总额以“－”号填列）	-103,585,189.50	52,028,139.67
减：所得税费用	-14,380,703.21	5,633,074.49
五、净利润（净亏损以“－”号填列）	-89,204,486.29	46,395,065.18
其中：被合并方在合并前实现的净利润		
归属于母公司所有者的净利润	-89,204,486.29	46,395,900.12



少数股东损益		-834.94
六、每股收益：	--	--
（一）基本每股收益	-0.31	0.17
（二）稀释每股收益	-0.31	0.17
七、其他综合收益	-37,896.49	-697,110.81
八、综合收益总额	-89,242,382.78	45,697,954.37
归属于母公司所有者的综合收益总额	-89,242,382.78	45,698,789.31
归属于少数股东的综合收益总额		-834.94

本期发生同一控制下企业合并的，被合并方在合并前实现的净利润为：元。

法定代表人：孙洁晓

主管会计工作负责人：华晨侃

会计机构负责人：华晨侃

#### 4、母公司利润表

编制单位：苏州春兴精工股份有限公司

单位：元

项目	本期金额	上期金额
一、营业收入	801,168,084.66	358,456,098.73
减：营业成本	762,772,036.05	295,383,988.20
营业税金及附加	110,059.67	86,883.07
销售费用	28,534,352.33	8,709,858.70
管理费用	72,473,306.04	28,661,673.65
财务费用	9,729,469.88	9,582,578.58
资产减值损失	14,700,354.64	6,889,554.93
加：公允价值变动收益（损失以“－”号填列）		
投资收益（损失以“－”号填列）		26,671,880.33
其中：对联营企业和合营企业的投资收益		
二、营业利润（亏损以“－”号填列）	-87,151,493.95	35,813,441.93
加：营业外收入	2,484,974.17	3,261,326.02
减：营业外支出	296,411.89	1,100,536.52
其中：非流动资产处置损失		
三、利润总额（亏损总额以“－”号填列）	-84,962,931.67	37,974,231.43

减：所得税费用	-13,942,218.85	533,396.08
四、净利润（净亏损以“-”号填列）	-71,020,712.82	37,440,835.35
五、每股收益：	--	--
（一）基本每股收益	-0.25	0.14
（二）稀释每股收益	-0.25	0.14
六、其他综合收益		
七、综合收益总额	-71,020,712.82	37,440,835.35

法定代表人：孙洁晓

主管会计工作负责人：华晨侃

会计机构负责人：华晨侃

## 5、合并现金流量表

编制单位：苏州春兴精工股份有限公司

单位：元

项目	本期金额	上期金额
一、经营活动产生的现金流量：		
销售商品、提供劳务收到的现金	842,705,490.59	881,152,464.06
客户存款和同业存放款项净增加额		
向中央银行借款净增加额		
向其他金融机构拆入资金净增加额		
收到原保险合同保费取得的现金		
收到再保险业务现金净额		
保户储金及投资款净增加额		
处置交易性金融资产净增加额		
收取利息、手续费及佣金的现金		
拆入资金净增加额		
回购业务资金净增加额		
收到的税费返还	55,010,974.61	36,463,224.39
收到其他与经营活动有关的现金	2,837,483.83	7,445,772.62
经营活动现金流入小计	900,553,949.03	925,061,461.07
购买商品、接受劳务支付的现金	491,354,715.49	949,977,248.59
客户贷款及垫款净增加额		
存放中央银行和同业款项净增加额		

支付原保险合同赔付款项的现金		
支付利息、手续费及佣金的现金		
支付保单红利的现金		
支付给职工以及为职工支付的现金	151,372,585.63	124,389,846.26
支付的各项税费	10,721,105.47	25,941,857.34
支付其他与经营活动有关的现金	76,346,139.62	17,763,531.30
经营活动现金流出小计	729,794,546.21	1,118,072,483.49
经营活动产生的现金流量净额	170,759,402.82	-193,011,022.42
二、投资活动产生的现金流量：		
收回投资收到的现金		
取得投资收益所收到的现金		
处置固定资产、无形资产和其他长期资产收回的现金净额	2,411,690.73	739,090.92
处置子公司及其他营业单位收到的现金净额		
收到其他与投资活动有关的现金	1,026,069.19	3,123,606.65
投资活动现金流入小计	3,437,759.92	3,862,697.57
购建固定资产、无形资产和其他长期资产支付的现金	146,992,986.63	302,122,808.77
投资支付的现金		
质押贷款净增加额		
取得子公司及其他营业单位支付的现金净额	1,938,577.01	21,400,840.11
支付其他与投资活动有关的现金		
投资活动现金流出小计	148,931,563.64	323,523,648.88
投资活动产生的现金流量净额	-145,493,803.72	-319,660,951.31
三、筹资活动产生的现金流量：		
吸收投资收到的现金	-594,039.86	526,360,000.00
其中：子公司吸收少数股东投资收到的现金	-594,039.86	600,000.00
取得借款收到的现金	388,131,121.89	444,320,000.00
发行债券收到的现金		
收到其他与筹资活动有关的现金		
筹资活动现金流入小计	387,537,082.03	970,680,000.00
偿还债务支付的现金	453,500,000.00	340,820,000.00

分配股利、利润或偿付利息支付的现金	49,545,821.79	19,389,516.61
其中：子公司支付给少数股东的股利、利润		
支付其他与筹资活动有关的现金		1,422,381.84
筹资活动现金流出小计	503,045,821.79	361,631,898.45
筹资活动产生的现金流量净额	-115,508,739.76	609,048,101.55
四、汇率变动对现金及现金等价物的影响	-1,813,198.96	-3,986,949.80
五、现金及现金等价物净增加额	-92,056,339.62	92,389,178.02
加：期初现金及现金等价物余额	175,125,090.53	82,735,912.51
六、期末现金及现金等价物余额	83,068,750.91	175,125,090.53

法定代表人：孙洁晓

主管会计工作负责人：华晨侃

会计机构负责人：华晨侃

## 6、母公司现金流量表

编制单位：苏州春兴精工股份有限公司

单位：元

项目	本期金额	上期金额
一、经营活动产生的现金流量：		
销售商品、提供劳务收到的现金	673,713,399.44	261,452,588.93
收到的税费返还	47,398,334.56	12,344,711.99
收到其他与经营活动有关的现金	2,476,424.08	43,550,476.18
经营活动现金流入小计	723,588,158.08	317,347,777.10
购买商品、接受劳务支付的现金	438,143,407.51	372,355,189.83
支付给职工以及为职工支付的现金	110,911,199.83	35,098,373.40
支付的各项税费	8,107,788.47	4,367,376.86
支付其他与经营活动有关的现金	114,814,575.79	27,694,239.34
经营活动现金流出小计	671,976,971.60	439,515,179.43
经营活动产生的现金流量净额	51,611,186.48	-122,167,402.33
二、投资活动产生的现金流量：		
收回投资收到的现金	2,400,000.00	
取得投资收益所收到的现金		26,671,880.33
处置固定资产、无形资产和其他长期资产收回的现金净额	4,277,191.99	8,000.00

处置子公司及其他营业单位收到的现金净额		
收到其他与投资活动有关的现金	642,810.72	2,626,184.19
投资活动现金流入小计	7,320,002.71	29,306,064.52
购建固定资产、无形资产和其他长期资产支付的现金	111,061,187.97	261,286,099.34
投资支付的现金	51,819,403.00	
取得子公司及其他营业单位支付的现金净额		59,560,710.00
支付其他与投资活动有关的现金		
投资活动现金流出小计	162,880,590.97	320,846,809.34
投资活动产生的现金流量净额	-155,560,588.26	-291,540,744.82
三、筹资活动产生的现金流量：		
吸收投资收到的现金		525,760,000.00
取得借款收到的现金	255,131,121.89	144,000,000.00
发行债券收到的现金		
收到其他与筹资活动有关的现金		
筹资活动现金流入小计	255,131,121.89	669,760,000.00
偿还债务支付的现金	147,000,000.00	184,000,000.00
分配股利、利润或偿付利息支付的现金	36,516,151.49	7,325,313.28
支付其他与筹资活动有关的现金		
筹资活动现金流出小计	183,516,151.49	191,325,313.28
筹资活动产生的现金流量净额	71,614,970.40	478,434,686.72
四、汇率变动对现金及现金等价物的影响	-1,455,843.60	-501,890.23
五、现金及现金等价物净增加额	-33,790,274.98	64,224,649.34
加：期初现金及现金等价物余额	93,238,883.74	29,014,234.40
六、期末现金及现金等价物余额	59,448,608.76	93,238,883.74

法定代表人：孙洁晓

主管会计工作负责人：华晨侃

会计机构负责人：华晨侃

## 7、合并所有者权益变动表

编制单位：苏州春兴精工股份有限公司

本期金额

单位：元

项目	本期金额									
	归属于母公司所有者权益								少数股东权益	所有者权益合计
	实收资本(或股本)	资本公积	减:库存股	专项储备	盈余公积	一般风险准备	未分配利润	其他		
一、上年年末余额	142,000,000.00	528,978,392.08			5,023,441.11		200,790,481.31	-295,564.70	599,165.06	877,095,914.86
加: 会计政策变更										
前期差错更正										
其他										
二、本年初余额	142,000,000.00	528,978,392.08			5,023,441.11		200,790,481.31	-295,564.70	599,165.06	877,095,914.86
三、本期增减变动金额(减少以“-”号填列)	142,000,000.00	-142,000,000.00					-117,604,486.29	-37,896.49	-599,165.06	-118,241,547.84
(一) 净利润							-89,204,486.29			-89,204,486.29
(二) 其他综合收益								-37,896.49		-37,896.49
上述(一)和(二)小计							-89,204,486.29	-37,896.49		-89,242,382.78
(三) 所有者投入和减少资本									-599,165.06	-599,165.06
1. 所有者投入资本										
2. 股份支付计入所有者权益的金额										
3. 其他									-599,165.06	-599,165.06
(四) 利润分配							-28,400,000.00			-28,400,000.00
1. 提取盈余公积										
2. 提取一般风险准备										
3. 对所有者(或股东)的分配							-28,400,000.00			-28,400,000.00
4. 其他										
(五) 所有者权益内部结转	142,000,000.00	-142,000,000.00								
1. 资本公积转增资本(或股本)	142,000,000.00	-142,000,000.00								

2. 盈余公积转增资本（或股本）										
3. 盈余公积弥补亏损										
4. 其他										
（六）专项储备										
1. 本期提取										
2. 本期使用										
（七）其他										
四、本期期末余额	284,000,000.00	386,978,392.08			5,023,441.11		83,185,995.02	-333,461.19		758,854,367.02

上年金额

单位：元

项目	上年金额									
	归属于母公司所有者权益								少数股东权益	所有者权益合计
	实收资本（或股本）	资本公积	减：库存股	专项储备	盈余公积	一般风险准备	未分配利润	其他		
一、上年年末余额	106,000,000.00	39,218,392.08			1,279,357.57		158,138,664.73	401,546.11		305,037,960.49
加：同一控制下企业合并产生的追溯调整										
加：会计政策变更										
前期差错更正										
其他										
二、本年初余额	106,000,000.00	39,218,392.08			1,279,357.57		158,138,664.73	401,546.11		305,037,960.49
三、本期增减变动金额（减少以“-”号填列）	36,000,000.00	489,760,000.00			3,744,083.54		42,651,816.58	-697,110.81	599,165.06	572,057,954.37
（一）净利润							46,395,900.12		-834.94	46,395,065.18
（二）其他综合收益								-697,110.81		-697,110.81
上述（一）和（二）小计							46,395,900.12	-697,110.81	-834.94	45,697,954.37
（三）所有者投入和减少资本	36,000,000.00	489,760,000.00							600,000.00	526,360,000.00
1. 所有者投入资本	36,000,000.00	489,760,000.00							600,000.00	526,360,000.00

	000.00	000.00							0	0.00
2. 股份支付计入所有者权益的金额										
3. 其他										
(四) 利润分配					3,744,083.54		-3,744,083.54			
1. 提取盈余公积					3,744,083.54		-3,744,083.54			
2. 提取一般风险准备										
3. 对所有者（或股东）的分配										
4. 其他										
(五) 所有者权益内部结转										
1. 资本公积转增资本（或股本）										
2. 盈余公积转增资本（或股本）										
3. 盈余公积弥补亏损										
4. 其他										
(六) 专项储备										
1. 本期提取										
2. 本期使用										
(七) 其他										
四、本期期末余额	142,000,000.00	528,978,392.08			5,023,441.11		200,790,481.31	-295,564.70	599,165.06	877,095,914.86

法定代表人：孙洁晓

主管会计工作负责人：华晨侃

会计机构负责人：华晨侃

## 8、母公司所有者权益变动表

编制单位：苏州春兴精工股份有限公司

本期金额

单位：元

项目	本期金额							
	实收资本 (或股本)	资本公积	减：库存股	专项储备	盈余公积	一般风险 准备	未分配利 润	所有者权 益合计
一、上年年末余额	142,000,000.00	530,833,865.01			4,812,685.93		43,314,173.39	720,960,724.33



加：会计政策变更								
前期差错更正								
其他								
二、本年年初余额	142,000,00 0.00	530,833,86 5.01			4,812,685. 93		43,314,173 .39	720,960,72 4.33
三、本期增减变动金额（减少以“-”号填列）	142,000,00 0.00	-142,000,0 00.00					-99,420,71 2.82	-99,420,71 2.82
（一）净利润							-71,020,71 2.82	-71,020,71 2.82
（二）其他综合收益								
上述（一）和（二）小计							-71,020,71 2.82	-71,020,71 2.82
（三）所有者投入和减少资本								
1. 所有者投入资本								
2. 股份支付计入所有者权益的金额								
3. 其他								
（四）利润分配							-28,400,00 0.00	-28,400,00 0.00
1. 提取盈余公积								
2. 提取一般风险准备								
3. 对所有者（或股东）的分配							-28,400,00 0.00	-28,400,00 0.00
4. 其他								
（五）所有者权益内部结转	142,000,00 0.00	-142,000,0 00.00						
1. 资本公积转增资本（或股本）	142,000,00 0.00	-142,000,0 00.00						
2. 盈余公积转增资本（或股本）								
3. 盈余公积弥补亏损								
4. 其他								
（六）专项储备								
1. 本期提取								
2. 本期使用								
（七）其他								
四、本期期末余额	284,000,00	388,833,86			4,812,685.		-56,106,53	621,540,01

	0.00	5.01			93		9.43	1.51
--	------	------	--	--	----	--	------	------

上年金额

单位：元

项目	上年金额							
	实收资本 (或股本)	资本公积	减：库存股	专项储备	盈余公积	一般风险 准备	未分配利 润	所有者权 益合计
一、上年年末余额	106,000.00 0.00	41,073,865 .01			1,068,602. 39		9,617,421. 58	157,759,88 8.98
加：会计政策变更								
前期差错更正								
其他								
二、本年初余额	106,000.00 0.00	41,073,865 .01			1,068,602. 39		9,617,421. 58	157,759,88 8.98
三、本期增减变动金额（减少以 “－”号填列）	36,000,000 .00	489,760,00 0.00			3,744,083. 54		33,696,751 .81	563,200,83 5.35
（一）净利润							37,440,835 .35	37,440,835 .35
（二）其他综合收益								
上述（一）和（二）小计							37,440,835 .35	37,440,835 .35
（三）所有者投入和减少资本	36,000,000 .00	489,760,00 0.00						525,760,00 0.00
1. 所有者投入资本	36,000,000 .00	489,760,00 0.00						525,760,00 0.00
2. 股份支付计入所有者权益的 金额								
3. 其他								
（四）利润分配					3,744,083. 54		-3,744,083. 54	
1. 提取盈余公积					3,744,083. 54		-3,744,083. 54	
2. 提取一般风险准备								
3. 对所有者（或股东）的分配								
4. 其他								
（五）所有者权益内部结转								
1. 资本公积转增资本（或股本）								
2. 盈余公积转增资本（或股本）								

3. 盈余公积弥补亏损								
4. 其他								
(六) 专项储备								
1. 本期提取								
2. 本期使用								
(七) 其他								
四、本期期末余额	142,000,000.00	530,833,865.01			4,812,685.93		43,314,173.39	720,960,724.33

法定代表人：孙洁晓

主管会计工作负责人：华晨侃

会计机构负责人：华晨侃

### 三、公司基本情况

苏州春兴精工股份有限公司（以下简称“本公司”或“公司”）是由苏州春兴精工有限公司整体变更设立的股份有限公司，注册资本为10,600万元，其中孙洁晓出资7,245万元，持股比例为68.36%，袁静出资805万元，持股比例为7.60%，苏州吴中国发创业投资有限公司出资900万元，持股比例为8.50%，上海赛捷投资合伙企业(有限合伙)出资490万元，持股比例为4.62%，苏州国润创业投资发展有限公司出资300万元，持股比例为2.83%，苏州博融投资管理有限公司出资100万元，持股比例为0.94%，赵东明等十五位自然人出资760万元，持股比例为7.15%，本公司于2008年12月19日在江苏省工商行政管理局办理了工商登记。

2010年11月22日，经中国证券监督管理委员会（以下简称“中国证监会”）证监许可[2010]1667号文核准，本公司于2011年2月9日首次向社会公开发行人民币普通股3,600万股，每股面值1.00元。发行后注册资本变更为人民币14,200万元。2011年2月18日，公司股票在深圳证券交易所挂牌交易，股票简称“春兴精工”，证券代码“002547”。

2012年4月25日，根据公司2011年度股东大会及修改后的章程规定，本公司以2011年末总股本142,000,000股为基数，以资本公积向全体股东每10股转增10股，转增后公司总股本284,000,000股。

本公司的经营范围：通讯系统设备以及汽车用精密铸件及各类精密部件的制造、销售及服务；通讯系统设备、汽车用精密铸件的研究与开发；经营以上产品及相关技术的出口业务，本企业生产所需机械设备及零配件、生产所需原辅材料的进口业务，但国家限制或禁止进出口商品及技术除外。

### 四、公司主要会计政策、会计估计和前期差错

#### 1、财务报表的编制基础

本公司以持续经营为基础，根据实际发生的交易和事项，按照企业会计准则、应用指南及准则解释的规定进行确认和计量，在此基础上编制财务报表。

#### 2、遵循企业会计准则的声明

本公司按上述基础编制的财务报表符合企业会计准则的要求，真实完整地反映了本公司2012年12月31日的财务状况、2012年度的经营成果和现金流量等有关信息。

#### 3、会计期间

本公司会计年度采用公历制，即公历1月1日至12月31日为一个会计年度。

#### 4、记账本位币

本公司以人民币为记账本位币。

#### 5、同一控制下和非同一控制下企业合并的会计处理方法

##### (1) 同一控制下企业合并

本公司在企业合并中取得的资产和负债，按照合并日被合并方的账面价值计量。本公司取得的净资产账面价值与支付的合并对价账面价值（或发生股份面值总额）的差额，应当调整资本公积；资本公积不足冲减的，调整留存收益。

##### (2) 非同一控制下的企业合并

本公司在购买日对合并成本大于合并中取得的被购买方可辨认净资产公允价值份额的差额，确认为商誉；如果合并成本小于合并中取得的被购买方可辨认净资产公允价值份额的差额，首先对取得的被购买方的各项可辨认资产、负债及或有负债的公允价值以及合并成本的计量进行复核，经复核后合并成本仍小于合并中取得的被购买方可辨认净资产公允价值份额的，其差额应当计入当期损益。

#### 6、合并财务报表的编制方法

##### (1) 合并财务报表的编制方法

凡本公司能够控制的子公司以及特殊目的主体（以下简称“纳入合并范围的公司”）都纳入合并范围；纳入合并范围的公司所采用的会计期间、会计政策与母公司不一致的，已按照母公司的会计期间、会计政策对其财务报表进行调整；以母公司和纳入合并范围公司调整后的财务报表为基础，按照权益法调整对纳入合并范围公司的长期股权投资后，由母公司编制；合并报表范围内母公司与纳入合并范围的公司、纳入合并范围的公司相互之间发生的内部交易、资金往来在合并时予以抵销。

##### (2) 对同一子公司的股权在连续两个会计年度买入再卖出，或卖出再买入的应披露相关的会计处理方法

#### 7、现金及现金等价物的确定标准

现金指企业库存现金及可以随时用于支付的存款。现金等价物指持有的期限短（一般是指从购买日起三个月内到期）、流动性强、易于转换为已知金额现金、价值变动风险很小的投资。

#### 8、外币业务和外币报表折算

##### (1) 外币业务

本公司外币交易在初始确认时，采用交易发生日的即期汇率折算为记账本位币。

在资产负债表日，公司按照下列规定对外币货币性项目和外币非货币性项目进行处理：

①外币货币性项目，采用资产负债表日即期汇率折算。因资产负债表日即期汇率与初始确认时或前一资产负债表日即期汇率不同而产生的汇兑差额，计入当期损益。

②以历史成本计量的外币非货币性项目，仍采用交易发生日的即期汇率折算，不改变其记账本位币金额。

③以公允价值计量的外币非货币性项目，采用公允价值确定日的即期汇率折算，折算后的记账本位币金额与原记账本位币金额的差额，作为公允价值变动处理，计入当期损益；如属于可供出售外币非货币性项目的，形成的汇兑差额，计入资

本公积。

## (2) 外币财务报表的折算

本公司对境外经营的财务报表进行折算时，遵循下列规定：

- ①资产负债表中的资产和负债项目，采用资产负债表日的即期汇率折算，所有者权益项目除“未分配利润”项目外，其他项目采用发生时的即期汇率折算。
- ②利润表中的收入和费用项目，采用交易发生日的即期汇率折算或即期汇率的近似汇率折算。
- ③按照上述折算产生的外币财务报表折算差额，在资产负债表中所有者权益项目下单独列示。
- ④现金流量表项目采用现金流量发生日的即期汇率折算或即期汇率的近似汇率折算。汇率变动对现金的影响额作为调节项目，在现金流量表中单独列报。

## 9、金融工具

### (1) 金融工具的分类

1) 金融资产划分为以下四类：

#### ①以公允价值计量且其变动计入当期损益的金融资产

主要是指本公司为了近期内出售而持有的股票、债券、基金以及不作为有效套期工具的衍生工具。包括交易性金融资产和直接指定为以公允价值计量且其变动计入当期损益的金融资产。这类资产在初始计量时按照取得时的公允价值作为初始确认金额，相关的交易费用在发生时计入当期损益。支付的价款中包含已宣告但尚未发放的现金股利或已到付息期但尚未领取的债券利息，单独确认为应收项目。在持有期间取得利息或现金股利，确认为投资收益。资产负债表日，本公司将这类金融资产以公允价值计量且其变动计入当期损益。这类金融资产在处置时，其公允价值与初始入账金额之间的差额确认为投资收益，同时调整公允价值变动损益。

#### ②持有至到期投资

主要是指到期日固定、回收金额固定或可确定，且本公司具有明确意图和能力持有至到期的国债、公司债券等。这类金融资产按照取得时的公允价值和相关交易费用之和作为初始确认金额。支付价款中包含的已到付息期但尚未发放的债券利息，单独确认为应收项目。持有至到期投资在持有期间按照摊余成本和实际利率计算确认利息收入，计入投资收益。处置持有至到期投资时，将所取得价款与该投资账面价值之间的差额计入投资收益。

#### ③应收款项

应收款项包括应收账款和其他应收款等。应收账款是指本公司销售商品或提供劳务形成的应收款项。应收账款按从购货方应收的合同或协议价款作为初始确认金额。

#### ④可供出售金融资产

主要是指本公司没有划分为以公允价值计量且其变动计入当期损益的金融资产、持有至到期投资、贷款和应收款项的金融资产。可供出售金融资产按照取得该金融资产的公允价值和相关交易费用之和作为初始确认金额。支付的价款中包含的已到付息期但尚未领取的债券利息或已宣告但尚未发放的现金股利，单独确认为应收项目。可供出售金融资产持有期间取得的利息或现金股利计入投资收益。资产负债表日，可供出售金融资产以公允价值计量且公允价值变动计入资本公积。处置可供出售金融资产时，将取得的价款与该金融资产账面价值之间差额计入投资收益；同时，将原计入所有者权益的公允价值变动累计额对应处置部分的金额转出，计入投资收益。

2) 金融负债在初始确认时划分为以下两类：

①以公允价值计量且其变动计入当期损益的金融负债，包括交易性金融负债和指定为以公允价值计量且其变动计入当期损益的金融负债；这类金融负债初始确认时以公允价值计量，相关交易费用直接计入当期损益，资产负债表日将公允价值变动计入当期损益。

②其他金融负债，是指以公允价值计量且其变动计入当期损益的金融负债以外的金融负债。

## (2) 金融工具的确认依据和计量方法

主要金融资产和金融负债的公允价值确定方法:

- ①存在活跃市场的金融资产或金融负债，采用活跃市场中的报价来确定公允价值；
- ②金融工具不存在活跃市场的，本公司采用估值技术确定其公允价值。

## (3) 金融资产转移的确认依据和计量方法

①已将金融资产所有权上几乎所有的风险和报酬转移给转入方时终止对该项金融资产的确认。

金融资产整体转移满足终止确认条件的，将下列两项的差额计入当期损益：

A.所转移金融资产的账面价值。

B.因转移而收到的对价，与原直接计入所有者权益的公允价值变动累计额之和。

金融资产部分转移满足终止确认条件的，将所转移金融资产整体的账面价值，在终止确认部分和未终止确认部分之间，按照各自的相对公允价值进行分摊，并将下列两项金额的差额计入当期损益：

A.终止确认部分的账面价值。

B.终止确认部分的对价，与原直接计入所有者权益的公允价值变动累计额中对应终止确认部分的金额之和。

②金融资产转移不满足终止确认条件的，继续确认该金融资产，将所收到的对价确认为一项金融负债。

金融资产减值测试方法及减值准备计提方法

①本公司在有以下证据表明该金融资产发生减值的，计提减值准备：

A.发行方或债务人发生严重财务困难；

B.债务人违反了合同条款，如偿付利息或本金发生违约或逾期等；

C.债权人出于经济或法律等方面的考虑，对发生财务困难的债务人作出让步；

D.债务人可能倒闭或进行其他财务重组；

E.因发行方发生重大财务困难，该金融资产无法在活跃市场继续交易；

F.无法辨认一组金融资产中的某项资产的现金流量是否已经减少，但根据公开的数据对其进行总体评价后发现，该组金融资产自初始确认以来的预计未来现金流量确已减少且可计量；

G.债务人经营所处的技术、市场、经济或法律环境等发生重大不利变化，使权益工具投资人可能无法收回投资成本；

H.权益工具投资的公允价值发生严重或非暂时性下跌；

I.其他表明金融资产发生减值的客观证据。

②本公司在资产负债表日分别不同类别的金融资产采取不同的方法进行减值测试，并计提减值准备：

A.交易性金融资产：在资产负债表日以公允价值反映，公允价值的变动计入当期损益；

B.持有至到期投资：在资产负债表日本公司对于持有至到期投资有客观证据表明其发生了减值的，根据其账面价值与预计未来现金流量现值之间差额计算确认减值损失。

C.可供出售金融资产：在资产负债表日本公司对可供出售金融资产的减值情况进行分析，判断该项金融资产公允价值是否持续下降。通常情况下，如果可供出售金融资产的公允价值发生较大幅度下降，在综合考虑各种相关因素后，预期这种下降趋势属于非暂时性的，可以认定该可供出售金融资产已发生减值，确认减值损失。可供出售金融资产发生减值的，在确认减值损失时，将原直接计入所有者权益的公允价值下降形成的累计损失一并转出，计入资产减值损失。

## (4) 金融负债终止确认条件

## (5) 金融资产和金融负债公允价值的确定方法

①存在活跃市场的金融资产或金融负债，采用活跃市场中的报价来确定公允价值；

②金融工具不存在活跃市场的，本公司采用估值技术确定其公允价值。

注：金融资产和金融负债的公允价值确定方法，包括因继续涉入形成的金融资产和金融负债的公允价值确定方法。

### (6) 金融资产（不含应收款项）减值测试方法、减值准备计提方法

① 本公司在有以下证据表明该金融资产发生减值的，计提减值准备：

- A. 发行方或债务人发生严重财务困难；
- B. 债务人违反了合同条款，如偿付利息或本金发生违约或逾期等；
- C. 债权人出于经济或法律等方面的考虑，对发生财务困难的债务人作出让步；
- D. 债务人可能倒闭或进行其他财务重组；
- E. 因发行方发生重大财务困难，该金融资产无法在活跃市场继续交易；
- F. 无法辨认一组金融资产中的某项资产的现金流量是否已经减少，但根据公开的数据对其进行总体评价后发现，该组金融资产自初始确认以来的预计未来现金流量确已减少且可计量；
- G. 债务人经营所处的技术、市场、经济或法律环境等发生重大不利变化，使权益工具投资人可能无法收回投资成本；
- H. 权益工具投资的公允价值发生严重或非暂时性下跌；
- I. 其他表明金融资产发生减值的客观证据。

② 本公司在资产负债表日分别不同类别的金融资产采取不同的方法进行减值测试，并计提减值准备：

- A. 交易性金融资产：在资产负债表日以公允价值反映，公允价值的变动计入当期损益；
- B. 持有至到期投资：在资产负债表日本公司对于持有至到期投资有客观证据表明其发生了减值的，根据其账面价值与预计未来现金流量现值之间差额计算确认减值损失。

C. 可供出售金融资产：在资产负债表日本公司对可供出售金融资产的减值情况进行分析，判断该项金融资产公允价值是否持续下降。通常情况下，如果可供出售金融资产的公允价值发生较大幅度下降，在综合考虑各种相关因素后，预期这种下降趋势属于非暂时性的，可以认定该可供出售金融资产已发生减值，确认减值损失。可供出售金融资产发生减值的，在确认减值损失时，将原直接计入所有者权益的公允价值下降形成的累计损失一并转出，计入资产减值损失。

(7) 将尚未到期的持有至到期投资重分类为可供出售金融资产的，说明持有意图或能力发生改变的依据

## 10、应收款项坏账准备的确认标准和计提方法

### (1) 单项金额重大的应收款项坏账准备

单项金额重大的判断依据或金额标准	本公司将 200 万元以上应收账款, 50 万元以上其他应收款确定为单项金额重大。
单项金额重大并单项计提坏账准备的计提方法	对于单项金额重大的应收款项, 单独进行减值测试。有客观证据表明其发生了减值的, 根据其未来现金流量现值低于其账面价值的差额, 确认减值损失, 并据此计提相应的坏账准备。

### (2) 按组合计提坏账准备的应收款项

组合名称	按组合计提坏账准备的计提方法	确定组合的依据
按按组合计提坏账准备的应收款项	账龄分析法	对单项金额重大单独测试未发生减值的应收款项汇同单项金额不重大的应收款项, 本公司以账龄作为信用风险特征组合。

组合中，采用账龄分析法计提坏账准备的

适用  不适用

账龄	应收账款计提比例(%)	其他应收款计提比例(%)
1 年以内 (含 1 年)	5%	5%
1—2 年	10%	10%
2—3 年	30%	30%
3—4 年	50%	50%
4—5 年	80%	80%
5 年以上	100%	100%

组合中，采用余额百分比法计提坏账准备的

适用  不适用

组合中，采用其他方法计提坏账准备的

适用  不适用

### (3) 单项金额虽不重大但单项计提坏账准备的应收账款

单项计提坏账准备的理由	对单项金额不重大但已有客观证据表明其发生了减值的应收款项，按账龄分析法计提的坏账准备不能反映实际情况，本公司单独进行减值测试，根据其未来现金流量现值低于其账面价值的差额，确认减值损失，并据此计提相应的坏账准备。
坏账准备的计提方法	单项测试可收回金额

## 11、存货

### (1) 存货的分类

存货是指本公司在日常活动中持有以备出售的产成品或商品、处在生产过程中的在产品、在生产过程或提供劳务过程中耗用的材料和物料等，包括原材料、周转材料、在产品、产成品等。

### (2) 发出存货的计价方法

计价方法：加权平均法

### (3) 存货可变现净值的确定依据及存货跌价准备的计提方法

在确定存货的可变现净值时，以取得的可靠证据为基础，并且考虑持有存货的目的、资产负债表日后事项的影响等因素。

① 产成品、商品和用于出售的材料等直接用于出售的存货，在正常生产经营过程中，以该存货的估计售价减去估计的销售费用和相关税费后的金额确定其可变现净值。为执行销售合同或者劳务合同而持有的存货，以合同价格作为其可变现净值的计量基础；如果持有存货的数量多于销售合同订购数量，超出部分的存货可变现净值以一般销售价格为计量基础。用于出售的材料等，以市场价格作为其可变现净值的计量基础。



② 需要经过加工的材料存货，在正常生产经营过程中，以所生产的产成品的估计售价减去至完工时估计将要发生的成本、估计的销售费用和相关税费后的金额确定其可变现净值。如果用其生产的产成品的可变现净值高于成本，则该材料按成本计量；如果材料价格的下降表明产成品的可变现净值低于成本，则该材料按可变现净值计量，按其差额计提存货跌价准备。

③ 存货跌价准备一般按单个存货项目计提；对于数量繁多、单价较低的存货，按存货类别计提。

④ 资产负债表日如果以前减记存货价值的影响因素已经消失，则减记的金额予以恢复，并在原已计提的存货跌价准备的金额内转回，转回的金额计入当期损益。

#### (4) 存货的盘存制度

盘存制度：永续盘存制

#### (5) 低值易耗品和包装物的摊销方法

低值易耗品

摊销方法：分次摊销法

包装物

摊销方法：一次摊销法

### 12、长期股权投资

#### (1) 投资成本的确定

分别下列情况对长期股权投资进行计量① 企业合并形成的长期股权投资，按照下列规定确定其投资成本：A.同一控制下的企业合并，合并方以支付现金、转让非现金资产或承担债务方式作为合并对价的，在合并日按照取得被合并方所有者权益账面价值的份额作为长期股权投资的投资成本。长期股权投资投资成本与支付的现金、转让的非现金资产以及所承担债务账面价值之间的差额，调整资本公积；资本公积不足冲减的，调整留存收益；B.合并方以发行权益性证券作为合并对价的，在合并日按照取得被合并方所有者权益账面价值的份额作为长期股权投资的投资成本。按照发行股份的面值总额作为股本，长期股权投资投资成本与所发行股份面值总额之间的差额，调整资本公积；资本公积不足冲减的，调整留存收益；C.非同一控制下的企业合并，购买方在购买日以按照《企业会计准则第 20 号—企业合并》确定的合并成本作为长期股权投资的投资成本。

② 除企业合并形成的长期股权投资以外，其他方式取得的长期股权投资，按照下列规定确定其投资成本：A.以支付现金取得的长期股权投资，按照实际支付的购买价款作为投资成本。投资成本包括与取得长期股权投资直接相关的费用、税金及其他必要支出，但实际支付的价款中包含的已宣告但尚未领取的现金股利，作为应收项目单独核算；B.以发行权益性证券取得的长期股权投资，按照发行权益性证券的公允价值作为投资成本；C.投资者投入的长期股权投资，按照投资合同或协议约定的价值作为投资成本，但合同或协议约定不公允的除外；D.通过非货币性资产交换取得的长期股权投资，其投资成本按照《企业会计准则第 7 号—非货币性资产交换》确定；E.通过债务重组取得的长期股权投资，其投资成本按照《企业会计准则第 12 号—债务重组》确定。

#### (2) 后续计量及损益确认

根据是否对被投资单位具有控制、共同控制或重大影响分别对长期股权投资采用成本法或权益法核算。①采用成本法核算的长期投资，追加或收回投资调整长期股权投资的成本。取得被投资单位宣告发放的现金股利或利润，除取得投资时实际支付的价款或对价中包含的已宣告但尚未发放的现金股利或利润外，按照享有被投资单位宣告发放的现金股利或利润确认当期投资收益。② 采用权益法核算的长期股权投资，本公司在取得长期股权投资后，在计算投资损益时按本公司的会计政策及会

计期间对被投资单位的财务报表进行调整,在此基础上再抵销本公司与联营企业及合营企业之间发生的内部交易损益按照应享有或应分担计算归属于本公司的部分,确认投资损益并调整长期股权投资账面价值。如果本公司取得投资时被投资单位有关资产、负债的公允价值与其账面价值不同的,后续计量计算归属于投资企业应享有的净利润或应承担的净亏损时,应考虑对被投资单位计提的折旧额、摊销额以及资产减值准备金额等进行调整。以上调整均考虑重要性原则,在符合下列条件之一的,本公司按被投资单位的账面净利润为基数,经调整未实现内部交易损益后,计算确认投资损益。A. 无法合理确定取得投资时被投资单位各项可辨认资产等的公允价值。B. 投资时被投资单位可辨认资产的公允价值与其账面价值相比,两者之间的差额不具有重要性的。C. 其他原因导致无法取得被投资单位的有关资料,不能按照准则中规定的原则对被投资单位的净损益进行调整的。③ 在权益法下长期股权投资的账面价值减记至零的情况下,如果仍有未确认的投资损失,应以其他长期权益的账面价值为基础继续确认。如果在投资合同或协议中约定将履行其他额外的损失补偿义务,还按《企业会计准则第13号—或有事项》的规定确认预计将承担的损失金额。④ 按照权益法核算的长期股权投资,投资企业自被投资单位取得的现金股利或利润,抵减长期股权投资的账面价值。自被投资单位取得的现金股利或利润超过已确认损益调整的部分视同投资成本的收回,冲减长期股权投资的成本。

### (3) 确定对被投资单位具有共同控制、重大影响的依据

① 存在以下一种或几种情况时,确定对被投资单位具有共同控制:A.任何一个合营方均不能单独控制合营企业的生产经营活动;B.涉及合营企业基本经营活动的决策需要各合营方一致同意;C.各合营方可能通过合同或协议的形式任命其中的一个合营方对合营企业的日常活动进行管理,但其必须在各合营方已经一致同意的财务和经营政策范围内行使管理权。当被投资单位处于法定重组或破产中,或者在向投资方转移资金的能力受到严格的长期限制情况下经营时,通常投资方对被投资单位可能无法实施共同控制。但如果能够证明存在共同控制,合营各方仍按照长期股权投资准则的规定采用权益法核算。② 存在以下一种或几种情况时,确定对被投资单位具有重大影响:A.在被投资单位的董事会或类似权力机构中派有代表;B.参与被投资单位的政策制定过程,包括股利分配政策等的制定;C.与被投资单位之间发生重要交易;D.向被投资单位派出管理人员;E.向被投资单位提供关键技术资料。

### (4) 减值测试方法及减值准备计提方法

本公司在资产负债表日对长期股权投资进行逐项检查,根据被投资单位经营政策、法律环境、市场需求、行业及盈利能力等的各种变化判断长期股权投资是否存在减值迹象。当长期股权投资可收回金额低于账面价值时,将可收回金额低于长期股权投资账面价值的差额作为长期股权投资减值准备予以计提。资产减值损失一经确认,在以后会计期间不再转回。

## 13、投资性房地产

## 14、固定资产

### (1) 固定资产确认条件

固定资产是指为生产商品、提供劳务、出租或经营管理而持有的使用寿命超过一个会计年度的有形资产。本公司固定资产包括房屋、建筑物、机器设备、运输设备和办公及其它设备。固定资产在同时满足下列条件时,予以确认:①与该固定资产有关的经济利益很可能流入企业。②该固定资产的成本能够可靠地计量。固定资产发生的后续支出,符合规定的固定资产确认条件的计入固定资产成本;不符合规定的固定资产确认条件的在发生时计入当期损益。

### (2) 融资租入固定资产的认定依据、计价方法

融资租入固定资产的认定依据、计价方法和折旧方法本公司在租入的固定资产实质上转移了与资产有关的全部风险和报酬时确认该项固定资产的租赁为融资租赁。融资租赁取得的固定资产的成本,按租赁开始日租赁资产公允价值与最低租赁付款额

现值两者中较低者确定。融资租入的固定资产采用与自有固定资产相一致的折旧政策计提租赁资产折旧。能够合理确定租赁期届满时将会取得租赁资产所有权的，在租赁资产使用年限内计提折旧；无法合理确定租赁期届满时能够取得租赁资产所有权的，在租赁期与租赁资产使用寿命两者中较短的期间内计提折旧。

### (3) 各类固定资产的折旧方法

本公司从固定资产达到预定可使用状态的次月起按年限平均法计提折旧，按固定资产的类别、估计的经济使用年限和预计的净残值分别确定折旧年限和年折旧率如下：对

类别	折旧年限（年）	残值率（%）	年折旧率（%）
房屋及建筑物	20	5%	4.75%
机器设备	10	5%	9.5%
电子设备	0	0%	
运输设备	5	5%	19%
其他设备	5	5%	19%

### (4) 固定资产的减值测试方法、减值准备计提方法

本公司在资产负债表日对各项固定资产进行判断，当存在减值迹象，估计可收回金额低于其账面价值时，账面价值减记至可收回金额，减记的金额确认为资产减值损失，计入当期损益，同时计提相应的资产减值准备。资产减值损失一经确认，在以后会计期间不再转回。当存在下列迹象的，按固定资产单项项目全额计提减值准备：

- ① 长期闲置不用，在可预见的未来不会再使用，且已无转让价值的固定资产；
- ② 由于技术进步等原因，已不可使用的固定资产；
- ③ 虽然固定资产尚可使用，但使用后产生大量不合格品的固定资产；
- ④ 已遭毁损，以至于不再具有使用价值和转让价值的固定资产；
- ⑤ 其他实质上已经不能再给公司带来经济利益的固定资产。

### (5) 其他说明

对于已经计提减值准备的固定资产，在计提折旧时应扣除已计提的固定资产减值准备。

每个会计年度终了，对固定资产的使用寿命、预计净残值和折旧方法进行复核。使用寿命预计数与原先估计数有差异的，调整固定资产使用寿命。

## 15、在建工程

### (1) 在建工程的类别

在建工程以立项项目分类核算。

### (2) 在建工程结转为固定资产的标准和时点

在建工程项目按建造该项资产达到预定可使用状态前所发生的全部支出，作为固定资产的入账价值。包括建筑费用、机器设备原价、其他为使在建工程达到预定可使用状态所发生的必要支出以及在资产达到预定可使用状态之前为该项目专门借款所

发生的借款费用及占用的一般借款发生的借款费用。本公司在工程安装或建设完成达到预定可使用状态时将在建工程转入固定资产。所建造的已达到预定可使用状态、但尚未办理竣工决算的固定资产，自达到预定可使用状态之日起，根据工程预算、造价或者工程实际成本等，按估计的价值转入固定资产，并按本公司固定资产折旧政策计提固定资产的折旧，待办理竣工决算后，再按实际成本调整原来的暂估价值，但不调整原已计提的折旧额。

### (3) 在建工程的减值测试方法、减值准备计提方法

本公司于资产负债表日对在建工程进行全面检查，如果有证据表明在建工程已经发生了减值，估计可收回金额低于其账面价值时，账面价值减记至可收回金额，减记的金额确认为资产减值损失，计入当期损益，同时计提相应的资产减值准备。资产减值损失一经确认，在以后会计期间不再转回。存在下列一项或若干项情况的，对在建工程进行减值测试：

- ① 长期停建并且预计在未来3年内不会重新开工的在建工程；
- ② 所建项目无论在性能上，还是在技术上已经落后，并且给企业带来的经济利益具有很大的不确定性；
- ③ 其他足以证明在建工程已经发生减值的情形。

## 16、借款费用

### (1) 借款费用资本化的确认原则

公司发生的借款费用，可直接归属于符合资本化条件的资产购建或者生产的，应当予以资本化，计入相关资产成本；其他借款费用，应当在发生时根据其发生额确认为费用，计入当期损益。

借款费用在同时满足下列条件时予以资本化计入相关资产成本：

- ① 资产支出已经发生；
- ② 借款费用已经发生；
- ③ 为使资产达到预定可使用状态所必要的购建或者生产活动已经开始。

其他的借款利息、折价或溢价和汇兑差额，计入发生当期的损益。

符合资本化条件的资产在购建或者生产过程中发生非正常中断，且中断时间连续超过3个月的，暂停借款费用的资本化。

当购建或者生产符合资本化条件的资产达到预定可使用或者可销售状态时，停止其借款费用的资本化；以后发生的借款费用于发生当期确认为费用。

### (2) 借款费用资本化期间

### (3) 暂停资本化期间

### (4) 借款费用资本化金额的计算方法

为购建或者生产符合资本化条件的资产而借入专门借款的，以专门借款当期实际发生的利息费用，减去将尚未动用的借款资金存入银行取得的利息收入或者进行暂时性投资取得的投资收益后的金额，确定为专门借款利息费用的资本化金额。

购建或者生产符合资本化条件的资产占用了一般借款的，一般借款应予资本化的利息金额按累计资产支出超过专门借款部分的资产支出加权平均数乘以所占用一般借款的资本化率计算。

## 17、生物资产

## 18、油气资产

## 19、无形资产

### (1) 无形资产的计价方法

无形资产按取得时的实际成本入账。

### (2) 使用寿命有限的无形资产的使用寿命估计情况

每年年度终了，本公司对使用寿命有限的无形资产的使用寿命及摊销方法进行复核。经复核，本年末无形资产的使用寿命及摊销方法与以前估计未有不同。

对于使用寿命有限的无形资产，本公司在取得时判定其使用寿命，在使用寿命内系统合理摊销，摊销金额按受益项目计入当期损益。具体应摊销金额为其成本扣除预计残值后的金额。已计提减值准备的无形资产，还应扣除已计提的无形资产减值准备累计金额。无形资产的残值一般为零，但下列情况除外：有第三方承诺在无形资产使用寿命结束时购买该无形资产或可以根据活跃市场得到预计残值信息，并且该市场在无形资产使用寿命结束时很可能存在。

项目	预计使用寿命	依据
土地使用权	50 年	法定使用权
计算机软件	10 年	参考能为公司带来经济利益的期限确定使用寿命

### (3) 使用寿命不确定的无形资产的判断依据

无法预见无形资产为企业带来经济利益期限的，视为使用寿命不确定的无形资产。

### (4) 无形资产减值准备的计提

对于使用寿命不确定的无形资产，本公司在每年年度终了对使用寿命不确定的无形资产的使用寿命进行复核，如果重新复核后仍为不确定的，在资产负债表日进行减值测试。当无形资产的可收回金额低于其账面价值时，将资产的账面价值减记至可收回金额，减记的金额确认为资产减值损失，计入当期损益，同时计提相应的无形资产减值准备。无形资产减值损失一经确认，在以后会计期间不再转回。存在下列一项或多项以下情况的，对无形资产进行减值测试：

- A. 该无形资产已被其他新技术等所替代，使其为企业创造经济利益的能力受到重大不利影响；
- B. 该无形资产的市价在当期大幅下跌，并在剩余年限内可能不会回升；
- C. 其他足以表明该无形资产的账面价值已超过可收回金额的情况。

### (5) 划分公司内部研究开发项目的研究阶段和开发阶段具体标准

① 本公司将为进一步开发活动进行的资料及相关方面的准备活动作为研究阶段，无形资产研究阶段的支出在发生时计入当期损益。

② 在本公司已完成研究阶段的工作后再进行的开发活动作为开发阶段。

③ 开发阶段的支出同时满足下列条件时确认为无形资产：

- A. 完成该无形资产以使其能够使用或出售在技术上具有可行性；
- B. 具有完成该无形资产并使用或出售的意图；

C. 无形资产产生经济利益的方式，包括能够证明运用该无形资产生产的产品存在市场或无形资产自身存在市场，无形资产将在内部使用的，能够证明其有用性；

D. 有足够的技术、财务资源和其他资源支持，以完成该无形资产的开发，并有能力使用或出售该无形资产；

E. 归属于该无形资产开发阶段的支出能够可靠地计量。

## **(6) 内部研究开发项目支出的核算**

## **20、长期待摊费用**

长期待摊费用在受益期内平均摊销，其中：经营租赁方式租入的固定资产改良支出，按最佳预期经济利益实现方式合理摊销。

## **21、附回购条件的资产转让**

## **22、预计负债**

### **(1) 预计负债的确认标准**

如果与或有事项相关的义务同时符合以下条件，本公司将其确认为预计负债：

- (1) 该义务是本公司承担的现时义务；
- (2) 该义务的履行很可能导致经济利益流出本公司；
- (3) 该义务的金额能够可靠地计量。

### **(2) 预计负债的计量方法**

预计负债按照履行相关现时义务所需支出的最佳估计数进行初始计量，并综合考虑与或事项有关的风险、不确定性和货币时间价值等因素。每个资产负债表日对预计负债的账面价值进行复核。有确凿证据表明该账面价值不能反映当前最佳估计数的，按照当前最佳估计数对该账面价值进行调整。

## 23、股份支付及权益工具

- (1) 股份支付的种类
- (2) 权益工具公允价值的确定方法
- (3) 确认可行权权益工具最佳估计的依据
- (4) 实施、修改、终止股份支付计划的相关会计处理

## 24、回购本公司股份

## 25、收入

### (1) 销售商品收入确认时间的具体判断标准

销售商品收入同时满足下列条件的，予以确认：①企业已将商品所有权上的主要风险和报酬转移给购货方；②企业既没有保留通常与所有权相联系的继续管理权，也没有对已售出的商品实施有效控制；③收入的金额能够可靠地计量；④相关的经济利益很可能流入企业；⑤相关的已发生或将发生的成本能够可靠地计量。本公司收入确认的具体原则国内销售以产品已经发出并取得对方客户单位验收确认作为风险报酬的转移时点，开具发票并确认销售收入；国外销售以产品发运后，完成出口报关手续并取得报关单据作为风险报酬的转移时点，开具发票并确认销售收入。

### (2) 确认让渡资产使用权收入的依据

让渡资产使用权收入同时满足下列条件的，予以确认：

- ①相关的经济利益很可能流入企业；
- ②收入的金额能够可靠地计量。

### (3) 确认提供劳务收入的依据

在资产负债表日提供劳务交易的结果能够可靠估计的，采用完工百分比法确认提供劳务收入。提供劳务交易的结果能够可靠估计，同时满足下列条件：

- ①收入的金额能够可靠地计量；
- ②相关的经济利益很可能流入企业；
- ③交易的完工进度能够可靠地确定；
- ④交易中已发生和将发生的成本能够可靠地计量。

### (4) 按完工百分比法确认提供劳务的收入和建造合同收入时，确定合同完工进度的依据和方法

## 26、政府补助

### (1) 类型

公司将从政府无偿取得货币性资产或非货币性资产，但不包括政府作为企业所有者投入的资本作为政府补助核算。政府补助分为与资产相关的政府补助和与收益相关的政府补助。

## (2) 会计处理方法

### 政府补助的确认条件

公司对能够满足政府补助所附条件且实际收到时，确认为政府补助。

### 政府补助的计量

① 政府补助为货币性资产的，按照收到或应收的金额计量；政府补助为非货币性资产的，按照公允价值计量，公允价值不能可靠取得的，按照名义金额计量。

② 与资产相关的政府补助，确认为递延收益，并在相关资产使用寿命内平均分配，计入当期损益。但是，以名义金额计量的政府补助，直接计入当期损益。

③ 与收益相关的政府补助，分别下列情况处理：

- A. 用于补偿公司以后期间的相关费用或损失的，确认为递延收益，并在确认相关费用的期间，计入当期损益；
- B. 用于补偿公司已发生的相关费用或损失的，计入当期损益。

## 27、递延所得税资产和递延所得税负债

### (1) 确认递延所得税资产的依据

① 对于可抵扣暂时性差异、能够结转以后年度的可抵扣亏损和税款抵减，本公司以很可能取得用来抵扣可抵扣暂时性差异、可抵扣亏损和税款抵减的未来应纳税所得额为限，确认由此产生的递延所得税资产。同时具有下列特征的交易中因资产或负债的初始确认所产生的递延所得税资产不予确认：A. 该项交易不是企业合并；B. 交易发生时既不影响会计利润也不影响应纳税所得额（或可抵扣亏损）。② 本公司对与子公司、联营公司及合营企业投资相关的可抵扣暂时性差异，同时满足下列条件的，确认相应的递延所得税资产：A. 暂时性差异在可预见的未来可能转回；B. 未来很可能获得用来抵扣暂时性差异的应纳税所得额；C. 本公司对于能够结转以后年度的可抵扣亏损和税款抵减，以很可能获得用来抵扣可抵扣亏损和税款抵减的未来应纳税所得额为限，确认相应的递延所得税资产。③ 于资产负债表日，本公司对递延所得税资产的账面价值进行复核。如果未来期间很可能无法获得足够的应纳税所得额用以抵扣递延所得税资产的利益，减记递延所得税资产的账面价值。在很可能获得足够的应纳税所得额时，减记的金额予以转回。

### (2) 确认递延所得税负债的依据

递延所得税负债应按各种应纳税暂时性差异确认，同时具有下列特征的交易中因资产或负债的初始确认所产生的递延所得税负债不予确认：① 应纳税暂时性差异是在以下交易中产生的：A. 商誉的初始确认；B. 具有以下特征的交易中产生的资产或负债的初始确认：该交易不是企业合并，并且交易发生时既不影响会计利润也不影响应纳税所得额或可抵扣亏损。② 对于与子公司、合营企业及联营企业投资相关的应纳税暂时性差异，该暂时性差异转回的时间能够控制并且该暂时性差异在可预见的未来很可能不会转回。



## 28、经营租赁、融资租赁

### (1) 经营租赁会计处理

### (2) 融资租赁会计处理

### (3) 售后租回的会计处理

## 29、持有待售资产

### (1) 持有待售资产确认标准

### (2) 持有待售资产的会计处理方法

## 30、资产证券化业务

## 31、套期会计

(1) 公司被套期项目主要是使公司面临现金流量变动风险，且被指定为被套期对象的预期商品销售、预期商品购买等项目。

(2) 公司套期工具是为进行套期而指定的、其现金流量变动预期可抵销被套期项目的现金流量变动的衍生工具，包括期货合同、期权等。

(3) 现金流量套期同时满足下列条件的，才能运用套期会计方法进行处理：

①在套期开始时，公司对套期关系（即套期工具和被套期项目之间的关系）有正式指定，并准备了关于套期关系、风险管理目标和套期策略的正式书面文件。该文件载明了套期工具、被套期项目、被套期风险的性质以及套期有效性评价方法等内容。

套期必须与具体可辨认并被指定的风险有关，且最终影响公司的损益。

②该套期预期高度有效，且符合公司最初为该套期关系所确定的风险管理策略。

③对预期交易的现金流量套期，预期交易很可能发生，且必须使公司面临最终将影响损益的现金流量变动风险。

④套期有效性能够可靠地计量。

⑤公司持续地对套期有效性进行评价，并确保该套期在套期关系被指定的会计期间内高度有效。

对于满足上述条件的现金流量套期，按照下列规定进行会计处理：

①套期工具利得或损失中属于有效套期的部分，直接确认为所有者权益，并单列项目反映。该有效套期部分的金额，按照套期工具自套期开始的累计利得或损失与被套期项目自套期开始的预计未来现金流量现值的累计变动额两项的绝对额中较低者确定。

②套期工具利得或损失中属于无效套期的部分（即扣除直接确认为所有者权益后的其他利得或损失），计入当期损益。

③在风险管理策略的正式书面文件中，载明了在评价套期有效性时将排除套期工具的某部分利得或损失或相关现金流量影响的，被排除的该部分利得或损失的处理适用《企业会计准则第22号——金融工具确认和计量》。

## 32、主要会计政策、会计估计的变更

本报告期主要会计政策、会计估计是否变更

是  否

### (1) 会计政策变更

本报告期主要会计政策是否变更

是  否

本年度未发生会计政策的变更。

### (2) 会计估计变更

本报告期主要会计估计是否变更

是  否

本年度未发生会计估计的变更。

## 33、前期会计差错更正

本报告期是否发现前期会计差错

是  否

本年度未发生前期差错更正。

### (1) 追溯重述法

本报告期是否发现采用追溯重述法的前期会计差错

是  否

### (2) 未来适用法

本报告期是否发现采用未来适用法的前期会计差错

是  否

## 34、其他主要会计政策、会计估计和财务报表编制方法

本公司其他主要会计政策、会计估计和财务报表编制方法按照企业会计准则执行，未提及的会计业务按照企业会计准则中相关规定处理。

## 五、税项

### 1、公司主要税种和税率

税种	计税依据	税率
增值税	销售货物或提供应税劳务	17%
城市维护建设税	应缴流转税	5%
企业所得税	应纳税所得额	25%

各分公司、分厂执行的所得税税率

## 1. 增值税

本公司及子公司春兴铸造（苏州工业园区）有限公司（以下简称“春兴铸造”）、苏州工业园区永达科技有限公司（以下简称“永达科技”）、南京春睿精密机械有限公司（以下简称“南京春睿”）、苏州春瑞精密机械科技有限公司（以下简称“苏州春瑞”）以及香港炜舜国际有限公司（以下简称“香港炜舜”）孙公司迈特通信设备（苏州）有限公司（以下简称“苏州迈特”）的产品或劳务收入执行17%的增值税税率，本公司及春兴铸造、永达科技和苏州迈特均具有进出口经营权，其出口产品执行出口退税政策，根据财政部、国家税务总局相关文件规定，退税率为17%。

本公司子公司春兴（芬兰）有限公司（以下简称“芬兰春兴”）于芬兰注册，执行23%的增值税税率。

本公司子公司春兴精工（印度）有限公司（以下简称“印度春兴”）于印度注册，本邦销售按5%销项税，进项税可以抵扣，非本邦销售按2%销项税，进项税不可以抵扣。

本公司孙公司湖振电子（苏州）有限公司（以下简称“湖振电子”）具有进出口经营权，出口产品增值税实行“免、抵”政策。

## 2. 城建税及教育费附加

本公司及子公司永达科技、南京春睿、苏州春瑞城建税按应缴流转税的5%缴纳，教育费附加、地方教育费附加按应缴流转税的3%、2%缴纳。

本公司子公司春兴铸造及香港炜舜孙公司苏州迈特系生产性外商投资企业，根据国发[2010]35号《国务院关于统一内外资企业和个人城市维护建设税和教育费附加制度的通知》的规定，自2010年12月1日起，按应缴流转税的5%缴纳城建税及3%缴纳教育费附加，地方教育费附加按应缴流转税的2%缴纳。

本公司孙公司湖振电子（苏州）有限公司（以下简称“湖振电子”）按应缴流转税的5%缴纳城建税及3%缴纳教育费附加，地方教育费附加按应缴流转税的2%缴纳。

## 3. 所得税

2009年5月27日本公司被江苏省科学技术厅、江苏省财政厅、江苏省国家税务局、江苏省地方税务局认定为高新技术企业，2009年度至2011年度减按15%的税率征收所得税。

2012年8月6日，本公司高新技术企业复审通过，2012年度至2014年度减按15%的税率征收所得税。

本公司子公司永达科技、南京春睿、苏州春瑞企业所得税执行25%税率。

本公司子公司春兴铸造系生产性外商投资企业，根据国家颁布的《企业所得税法》和国发[2007]39号文《国务院关于实施企业所得税过渡优惠政策的通知》的规定，以及苏州工业园区国家税务局苏园国税一分局外优2008（043）号《税务事项通知书》批复，2007、2008年度免征企业所得税，2009年度至2011年度减半征收企业所得税，即执行12.5%的企业所得税税率。

2012年8月6日，春兴铸造被江苏省科学技术厅、江苏省财政厅、江苏省国家税务局、江苏省地方税务局认定为高新技术企业，2012年度至2014年度减按15%的税率征收所得税。

本公司子公司香港炜舜于香港注册，利得税税率为16.5%。

本公司子公司芬兰春兴2012年度所得税税率为26%。

本公司子公司印度春兴2012年度所得税税率为33.39%。

本公司子公司苏州春兴投资有限公司（以下简称“春兴投资”）2012年度所得税税率为25%。

本公司子公司香港炜舜孙公司苏州迈特位于苏州工业园区，系生产性外商投资企业，根据《国务院关于开发建设苏州工业园区有关问题的批复》（国函〔1994〕9号）规定，减按15%税率征收企业所得税。公司自2008年度开始作为第一个获利年度，根据原《中华人民共和国外商投资企业和外国企业所得税法》规定，并经江苏省苏州工业园区国家税务局批准，享受外商投资企业“两免三减半”的所得税优惠政策，即2008年、2009年免征缴纳所得税，2010年至2012年减半缴纳所得税。因公司位于苏州工业园区，根据《国务院关于实施企业所得税过渡优惠政策的通知》（国发[2007]39号）规定，“自2008年1月1日起，原享受低税率优惠政策的企业，在新税法施行后5年内逐步过渡到法定税率。其中：享受企业所得税15%税率的企业，2008年按18%税率执行，2009年按20%税率执行，2010年按22%税率执行，2011年按24%税率执行，2012年按25%税率执行；原执行24%税率的企业，2008年起按25%税率执行”，即公司2010年执行22%减半即11%税率、2011年执行24%减半即12%税率，2012年执行25%减半即12.5%税率。

本公司孙公司湖振电子所得税执行25%的税率。

#### 4. 其他税项

按国家和地方有关规定计算缴纳。

## 2、税收优惠及批文

2009年5月27日本公司被江苏省科学技术厅、江苏省财政厅、江苏省国家税务局、江苏省地方税务局认定为高新技术企业，2009年度至2011年度减按15%的税率征收所得税。

2012年8月6日，本公司高新技术企业复审通过，2012年度至2014年度减按15%的税率征收所得税。

本公司子公司永达科技、南京春睿、苏州春睿企业所得税执行25%税率。

本公司子公司春兴铸造系生产性外商投资企业，根据国家颁布的《企业所得税法》和国发[2007]39号文《国务院关于实施企业所得税过渡优惠政策的通知》的规定，以及苏州工业园区国家税务局苏园国税一分局外优2008(043)号《税务事项通知书》批复，2007、2008年度免征企业所得税，2009年度至2011年度减半征收企业所得税，即执行12.5%的企业所得税税率。

2012年8月6日，春兴铸造被江苏省科学技术厅、江苏省财政厅、江苏省国家税务局、江苏省地方税务局认定为高新技术企业，2012年度至2014年度减按15%的税率征收所得税。

本公司子公司香港炜舜孙公司苏州迈特位于苏州工业园区，系生产性外商投资企业，根据《国务院关于开发建设苏州工业园区有关问题的批复》（国函（1994）9号）规定，减按15%税率征收企业所得税。公司自2008年度开始作为第一个获利年度，根据原《中华人民共和国外商投资企业和外国企业所得税法》规定，并经江苏省苏州工业园区国家税务局批准，享受外商投资企业“两免三减半”的所得税优惠政策，即2008年、2009年免征缴纳所得税，2010年至2012年减半缴纳所得税。因公司位于苏州工业园区，根据《国务院关于实施企业所得税过渡优惠政策的通知》（国发[2007]39号）规定，“自2008年1月1日起，原享受低税率优惠政策的企业，在新税法施行后5年内逐步过渡到法定税率。其中：享受企业所得税15%税率的企业，2008年按18%税率执行，2009年按20%税率执行，2010年按22%税率执行，2011年按24%税率执行，2012年按25%税率执行；原执行24%税率的企业，2008年起按25%税率执行”，即公司2010年执行22%减半即11%税率、2011年执行24%减半即12%税率，2012年执行25%减半即12.5%税率。

## 3、其他说明

## 六、企业合并及合并财务报表

### 1、子公司情况

#### (1) 通过设立或投资等方式取得的子公司

单位：元

子公司全称	子公司类型	注册地	业务性质	注册资本	经营范围	期末实际投资额	实质上构成对子公司净投资的其他项目余额	持股比例(%)	表决权比例(%)	是否合并报表	少数股东权益	少数股东权益中用于冲减少数股东损益的金额	从母公司所有者权益冲减子公司少数股东分担的本期亏损超过少数股

													东在该子公司年初所有者权益中所享有份额后的余额
春兴（芬兰）有限公司	全资子公司	芬兰	通讯设备	2,500 欧元	通信设备的采购、进口、经销与销售以及一切法律允许的其他商业活动。公司可以占有和支配不动产，股份以及其他证券。	3,360,068.57	0.00	100%	100%	是	0.00	0.00	0.00
南京春睿精密机械有限公司	全资子公司	南京	通讯设备	3,000 万元	汽车用精密部件、通讯系统设备的制造、销售及技术服务；通讯系统设备、汽车用精密铸件的研发；自营和代理各类商品及	30,000,000.00	0.00	100%	100%	是	0.00	0.00	0.00

					技术的进出口业务（国家限定企业经营或禁止的进出口商品和技术除外）。								
苏州春兴投资有限公司	全资子公司	苏州	通讯设备	5000 万元	实业投资及投资管理、创业投资、非证券投资	50,000,000.00	0.00	100%	100%	是	0.00	0.00	0.00
春兴精工（印度）有限公司	全资子公司	印度	通讯设备	300 万美元	通讯设备、汽车设备配件等各类精密部件的研发、制造、销售及及相关技术的进出口业务；本企业生产所需机械设备及零配件、原辅材料的进出口业务；建立营销	692,571.00	0.00	100%	100%	是	0.00	0.00	0.00

					网络。								
--	--	--	--	--	-----	--	--	--	--	--	--	--	--

通过设立或投资等方式取得的子公司的其他说明

## (2) 同一控制下企业合并取得的子公司

单位：元

子公司全称	子公司类型	注册地	业务性质	注册资本	经营范围	期末实际投资额	实质上构成对子公司净投资的其他项目余额	持股比例(%)	表决权比例(%)	是否合并报表	少数股东权益	少数股东权益中用于冲减少数股东损益的金额	从母公司所有者权益冲减子公司少数股东分担的本期亏损超过少数股东在该子公司年初所有者权益中所享有份额后的余额
春兴铸造（苏州工业园区）有限公司*	全资子公司	苏州	通讯设备	1,000 万美元	生产、加工各类机械配件、压铸件、冲压件，并提供相关服务。	56,038,944.01	0.00	100%	100%	是	0.00	0.00	0.00
苏州工业园区永达科技有限公司	全资子公司	苏州	通讯设备	1,500 万元	生产、加工、销售机械配件、压铸件、冲压件、铝制双工	16,278,219.99	0.00	100%	100%	是	0.00	0.00	0.00

					器、合路器，经营以上产品及相关技术的进出口业务，本企业所需的机械设备及零配件、生产所需的原辅材料的进口业务，但国家限制或禁止进出口的商品及技术除外；自有厂房出租。								
--	--	--	--	--	---	--	--	--	--	--	--	--	--

通过同一控制下企业合并取得的子公司的其他说明

本公司持有春兴铸造75%的股权，本公司全资子公司香港炜舜持有春兴铸造25%的股权，本公司直接与间接持有春兴铸造100%股权。

(3) 非同一控制下企业合并取得的子公司

单位：元

子公司全称	子公司类型	注册地	业务性质	注册资本	经营范围	期末实际投资额	实质上构成对子公司净投资的其他项目余额	持股比例(%)	表决权比例(%)	是否合并报表	少数股东权益	少数股东权益中用于冲减少数股东损益的金额	从母公司所有者权益冲减子公司少数股东分担的本期亏损超过少数股



														东在该子公司年初所有者权益中所享有份额后的余额
香港炜舜国际有限公司	全资子公司	香港	投资	1,301 万港币	—	63,521,206.00	0.00	100%	100%	是	0.00	0.00	0.00	
Mitec Communication s Ltd.	香港炜舜全资子公司	巴巴多斯岛	投资	150 加元	—	25,890,424.28	0.00	100%	100%	是	0.00	0.00	0.00	
迈特通信设备（苏州）有限公司*	Mitec Communication s Ltd. 全资孙公司	苏州	通讯设备	325 万美元	设计、生产、维修地面无线通讯设备及其子系统（不涉及国家限制类产品），销售本企业所生产的产品（凡设计国家专项规定的，取得专项许可手续后经营）。	0.00	0.00	100%	100%	是	0.00	0.00	0.00	
湖振电子（苏州）有限公司	香港炜舜全资子公司	苏州	消费电子	234.10664 万美元	开发和生产苏子照相机关键	4,957,006.14	0.00	100%	100%	是	0.00	0.00	0.00	

					件, 生产新型电子元器件、便携式微型计算机配件, 并销售本公司所生产的产品及提供售后服务								
--	--	--	--	--	--	--	--	--	--	--	--	--	--

通过非同一控制下企业合并取得的子公司的其他说明

## 2、特殊目的主体或通过受托经营或承租等方式形成控制权的经营实体

单位：元

名称	与公司主要业务往来	在合并报表内确认的主要资产、负债期末余额
----	-----------	----------------------

特殊目的主体或通过受托经营或承租等方式形成控制权的经营实体的其他说明

## 3、合并范围发生变更的说明

合并报表范围发生变更说明

适用  不适用

与上年相比本年（期）新增合并单位 3 家，原因为

### 1. 苏州春兴投资有限公司

苏州春兴投资有限公司系经江苏省苏州工业园区工商行政管理局批准，于2012年7月由本公司出资组建成立，注册资本为5,000万元，本公司出资5,000万元，占注册资本的100%。报告期内本公司对该公司合并期间为2012年7-12月。

### 2. 春兴精工（印度）有限公司

春兴精工（印度）有限公司系根据经中华人民共和国商务部批准，于2012年6月在印度成立，注册资本300万美元。其中本公司第一期出资11万美元，公司持股比例100%。报告期内本公司对该公司合并期间为2012年6-12月。

### 3. 湖振电子（苏州）有限公司

湖振电子原系由韩国HJ TEC CO.,LTD出资组建，于2003年1月取得江苏省工商行政管理局核发的企独苏总字第021092号企业法人营业执照，初始登记的注册资本为150万美元。经过历次增减资及股权变更后，截止2012年10月31日，湖振电子注册资本为234.10664万美元，本公司全资子公司香港炜舜2012年10月31日通过非同一控制下企业合并取得了湖振电子100%股权，报告期内本公司对湖振电子合并期间为2012年11-12月。

与上年相比本年（期）减少合并单位 1 家，原因为

苏州春瑞精密机械科技有限公司系经江苏省苏州市工商行政管理局批准，于2011年8月由本公司及房彩华共同出资组建成立，注册资本300万元。其中本公司出资240万元，占注册资本的80%，房彩华出资60万元，占注册资本的20%。2012年3月，根据公司总经理工作会议决议，注销苏州春瑞精密机械科技有限公司，注销后苏州春瑞精密机械科技有限公司不再纳入合并范围。报告期内本公司对苏州春瑞精密机械科技有限公司合并期间为2012年1-3月。

#### 4、报告期内新纳入合并范围的主体和报告期内不再纳入合并范围的主体

本期新纳入合并范围的子公司、特殊目的主体、通过受托经营或承租等方式形成控制权的经营实体

单位：元

名称	期末净资产	本期净利润
苏州春兴投资有限公司	47,309,300.94	-2,690,699.06
春兴精工（印度）有限公司	605,076.51	-64,607.88
湖振电子（苏州）有限公司	158,387.85	1,089,532.84

本期不再纳入合并范围的子公司、特殊目的主体、通过受托经营或承租等方式形成控制权的经营实体

单位：元

名称	处置日净资产	年初至处置日净利润
苏州春瑞精密机械科技有限公司	3,000,363.51	4,538.20

新纳入合并范围的主体和不再纳入合并范围的主体其他说明

#### 5、报告期内发生的同一控制下企业合并

单位：元

被合并方	属于同一控制下企业合并的判断依据	同一控制的实际控制人	合并本期期初至合并日的收入	合并本期至合并日的净利润	合并本期至合并日的经营活动现金流

同一控制下企业合并的其他说明

#### 6、报告期内发生的非同一控制下企业合并

单位：元

被合并方	商誉金额	商誉计算方法
湖振电子（苏州）有限公司	3,895,099.48	合并成本减去可辨认净资产的差额

非同一控制下企业合并的其他说明

本公司全资子公司香港炜舜国际有限公司于2012年10月通过非同一控制下企业合并控股合并了湖振电子。

经本公司总经理工作会议决议通过，本公司子公司香港炜舜收购湖振电子100%股权。2012年9月7日，香港炜舜与金醇择签订了《香港炜舜国际有限公司收购湖振电子（苏州）有限公司股权转让协议》，香港炜舜以自有货币资金收购金醇择持有的湖振电子100%股权，收购价格为500万元人民币。本次收购完成后，湖振电子成为香港炜舜的全资子公司。

##### 1. 合并日的确定：

2012年9月7日，香港炜舜与金醇择签订了股权转让协议，并经双方权利机构通过，香港炜舜分别于2012年9月13日支付股权转让款236,537.10美元，2012年10月24日支付股权转让款315,382.80美元，2012年11月5日支付股权转让款236,537.09美元。2012年10月25日完成了工商变更登记及相关交接手续，取得了湖振电子控制权，故确定合并日为2012年10月31日。

##### 2. 相关交易公允价值确定：

(1) 合并取得的可辨认净资产的公允价值确定：2011年12月31日湖振电子经江苏新中诚资产评估有限公司评估的可辨认净资产的价值为4,072,146.39元，根据评估结果对湖振电子2012年10月31日报表进行调整，调整后确定湖振电子可辨认净资产的价值为人民币1,064,591.39元（折合港币1,309,621.58元）。

(2) 作为合并对价支付的相关资产公允价值确定：本次合并对价为788,457美元（折合港币6,113,345.43元），公司以银

行存款支付。

3. 商誉的计算：

合并对价与合并取得可辨认净资产公允价值的差额4,803,723.85元港币，计入2012年度合并财务报表的“商誉”。

## 7、报告期内出售丧失控制权的股权而减少子公司

子公司名称	出售日	损益确认方法
-------	-----	--------

出售丧失控制权的股权而减少的子公司的其他说明

## 8、报告期内发生的反向购买

借壳方	判断构成反向购买的依据	合并成本的确定方法	合并中确认的商誉或计入当期的损益的计算方法
-----	-------------	-----------	-----------------------

反向购买的其他说明

## 9、本报告期发生的吸收合并

单位：元

吸收合并的类型	并入的主要资产		并入的主要负债	
	项目	金额	项目	金额
同一控制下吸收合并	项目	金额	项目	金额
非同一控制下吸收合并	项目	金额	项目	金额

吸收合并的其他说明

## 10、境外经营实体主要报表项目的折算汇率

本公司将香港炜舜2012年度财务报表并入本公司合并财务报表时，主要报表项目具体折算汇率明细如下：

主要报表项目	2012年度财务报表折算汇率	汇率确定方法
资产负债项目	0.81085	资产负债表日的即期汇率
所有者权益项目	0.8314	发生时的即期汇率
利润表项目	0.81100	发生时即期汇率的近似汇率
现金流量表项目	0.81100	发生时即期汇率的近似汇率

2. 本公司将芬兰春兴2012年度财务报表并入本公司合并财务报表时，主要报表项目具体折算汇率明细如下：

主要报表项目	2012年度财务报表折算汇率	汇率确定方法
资产负债项目	8.3176	资产负债表日的即期汇率
所有者权益项目	9.5246	发生时的即期汇率
利润表项目	8.4963	发生时即期汇率的近似汇率
现金流量表项目	8.2690	发生时即期汇率的近似汇率

3. 本公司将迈特通信2012年度财务报表并入本公司合并财务报表时，主要报表项目具体折算汇率明细如下：

主要报表项目	2012年度财务报表折算汇率	汇率确定方法
资产负债项目	6.3184	资产负债表日的即期汇率
所有者权益项目	5.6222	发生时的即期汇率

4. 本公司将春兴印度2012年度财务报表并入本公司合并财务报表时，主要报表项目具体折算汇率明细如下：

主要报表项目	2012年6-12月财务报表折算汇率	汇率确定方法
资产负债项目	0.11313	资产负债表日的即期汇率
所有者权益项目	0.11734	发生时的即期汇率
利润表项目	0.11671	发生时即期汇率的近似汇率
现金流量表项目	0.11671	发生时即期汇率的近似汇率

按照上述折算产生的外币财务报表折算差额，在并入后的合并资产负债表中股东权益项目下单独列示。

## 七、合并财务报表主要项目注释

### 1、货币资金

单位：元

项目	期末数			期初数		
	外币金额	折算率	人民币金额	外币金额	折算率	人民币金额
现金：	--	--	843,968.14	--	--	170,100.33
人民币	--	--	843,968.14	--	--	170,100.33
银行存款：	--	--	54,577,925.47	--	--	170,858,446.23
美元	1,206,400.05	6.29%	7,582,827.52	910,357.81	6.3%	5,736,073.52
港币	13,681.68	0.81%	11,093.11	3,026.35	0.81%	2,453.48
欧元	391,062.12	8.32%	3,252,698.29	997,142.73	7.54%	7,522,919.81
卢布	867,796.70	0.21%	178,852.90			
其他货币资金：	--	--	27,646,857.30	--	--	4,096,543.97
合计	--	--	83,068,750.91	--	--	175,125,090.53

如有因抵押、质押或冻结等对使用有限制、存放在境外、有潜在回收风险的款项应单独说明

- (1) 其他货币资金主要是信用证保证金、银行承兑汇票保证金。
- (2) 货币资金2012年末余额中无因抵押、质押或冻结等对使用有限制、存放在境外、有潜在回收风险的款项。

### 2、交易性金融资产

#### (1) 交易性金融资产

单位：元

项目	期末公允价值	期初公允价值
----	--------	--------

#### (2) 变现有限制的交易性金融资产

单位：元

项目	限售条件或变现方面的其他重大限制	期末金额
----	------------------	------

## (3) 套期工具及对相关套期交易的说明

## 3、应收票据

## (1) 应收票据的分类

单位：元

种类	期末数	期初数
银行承兑汇票	7,678,496.33	27,029,833.53
商业承兑汇票		
合计	7,678,496.33	27,029,833.53

## (2) 期末已质押的应收票据情况

单位：元

出票单位	出票日期	到期日	金额	备注

## (3) 因出票人无力履约而将票据转为应收账款的票据，以及期末公司已经背书给他方但尚未到期的票据情况

因出票人无力履约而将票据转为应收账款的票据

单位：元

出票单位	出票日期	到期日	金额	备注

说明

公司已经背书给其他方但尚未到期的票据

单位：元

出票单位	出票日期	到期日	金额	备注
摩比天线技术（深圳）有限公司	2012年11月15日	2013年02月05日	3,061,701.47	
中国电子科技集团公司第十四研究所	2012年12月18日	2013年06月18日	1,506,968.56	
深圳市国人射频通信有限公司	2012年10月15日	2013年01月15日	1,200,000.00	
深圳市国人射频通信有限公司	2012年11月13日	2013年02月13日	1,200,000.00	
中国电子科技集团公司第十四研究所	2012年08月15日	2013年02月15日	1,004,838.61	
合计	--	--	7,973,508.64	--

## 4、应收股利

单位：元

项目	期初数	本期增加	本期减少	期末数	未收回的原因	相关款项是否发生减值
其中：	--	--	--	--	--	--
其中：	--	--	--	--	--	--

## 5、应收利息

## (1) 应收利息

单位：元

项目	期初数	本期增加	本期减少	期末数
----	-----	------	------	-----

## (2) 逾期利息

单位：元

贷款单位	逾期时间（天）	逾期利息金额
------	---------	--------

## (3) 应收利息的说明

## 6、应收账款

## (1) 应收账款按种类披露

单位：元

种类	期末数				期初数			
	账面余额		坏账准备		账面余额		坏账准备	
	金额	比例(%)	金额	比例(%)	金额	比例(%)	金额	比例(%)
单项金额重大并单项计提坏账准备的应收账款	5,231,679.19	1.3%	3,662,175.42	70%				
按组合计提坏账准备的应收账款								
其中：按账龄组合计提坏账准备的应收账款	398,118,842.92	98.67%	21,546,676.49	5.41%	289,888,302.95	100%	15,086,578.12	5.2%
组合小计	398,118,842.92	98.67%	21,546,676.49	5.41%	289,888,302.95	100%	15,086,578.12	5.2%
单项金额虽不重大但单项计提坏账准备的应收账款	129,444.46	0.03%	114,055.82	88.11%				

合计	403,479,96 6.57	--	25,322,907. 73	--	289,888,3 02.95	--	15,086,578.1 2	--
----	--------------------	----	-------------------	----	--------------------	----	-------------------	----

应收账款种类的说明

期末单项金额重大并单项计提坏账准备的应收账款

√ 适用 □ 不适用

单位：元

应收账款内容	账面余额	坏账准备	计提比例 (%)	计提理由
飞创 (苏州) 电讯产品有限公司	2,940,878.84	2,058,615.18	70%	Powerwave Technologies, Inc., (波尔威技术有限公司, 以下简称“波尔威”) 威于 2013 年 1 月 28 日已依照美国破产法第十一章向法院申请破产保护并已公告, 公司波尔威及其子公司飞创 (苏州) 电讯产品有限公司应收账款单项测算预计可收回金额并计提坏账准备。
POWERWAVE TECHNOLOGIES(Thailand)	2,290,800.35	1,603,560.24	70%	同上
合计	5,231,679.19	3,662,175.42	--	--

组合中, 按账龄分析法计提坏账准备的应收账款

√ 适用 □ 不适用

单位：元

账龄	期末数			期初数		
	账面余额		坏账准备	账面余额		坏账准备
	金额	比例 (%)		金额	比例 (%)	
1 年以内						
其中:	--	--	--	--	--	--
1 年以内						
1 年以内小计	381,505,846.79	95.82%	19,075,292.34	286,460,091.40	98.82%	14,323,004.57
1 至 2 年	14,488,779.96	3.64%	1,448,877.99	2,823,066.10	0.97%	282,306.61
2 至 3 年	1,573,871.44	0.4%	472,161.43	9,498.06	0.01%	4,749.03
4 至 5 年				595,647.39	0.21%	476,517.91



5 年以上	550,344.73	0.14%	550,344.73			
合计	398,118,842.92	--	21,546,676.49	289,888,302.95	--	15,086,578.12

组合中，采用余额百分比法计提坏账准备的应收账款

适用  不适用

组合中，采用其他方法计提坏账准备的应收账款

适用  不适用

期末单项金额虽不重大但单项计提坏账准备的应收账款

适用  不适用

单位：元

应收账款内容	账面余额	坏账准备	计提比例 (%)	计提理由
POWERWAVE FINLAND OY	50,779.74	35,545.82	70%	Powerwave Technologies, Inc., (波 尔威技术有限公司, 以 下简称“波尔威”) 威于 2013 年 1 月 28 日已依照 美国破产法第十一章向 法院申请破产保护并已 公告, 公司波尔威及其 子公司飞创 (苏州) 电 讯产品有限公司应收账 款单项测算预计可收回 金额并计提坏账准备。
Powerwave Comtek.Inc	515.73	361.01	70%	同上
其他零星	78,148.99	78,148.99	100%	
合计	129,444.46	114,055.82	--	--

## (2) 本报告期转回或收回的应收账款情况

单位：元

应收账款内容	转回或收回原因	确定原坏账准备的依据	转回或收回前累计已计 提坏账准备金额	转回或收回金额

期末单项金额重大或虽不重大但单独进行减值测试的应收账款坏账准备计提

单位：元

应收账款内容	账面余额	坏账金额	计提比例 (%)	理由

单项金额不重大但按信用风险特征组合后该组合的风险较大的应收账款的说明

## (3) 本报告期实际核销的应收账款情况

单位：元

单位名称	应收账款性质	核销时间	核销金额	核销原因	是否因关联交易产

生

## (4) 本报告期应收账款中持有公司 5%（含 5%）以上表决权股份的股东单位情况

单位：元

单位名称	期末数		期初数	
	账面余额	计提坏账金额	账面余额	计提坏账金额

## (5) 应收账款中金额前五名单位情况

单位：元

单位名称	与本公司关系	金额	年限	占应收账款总额的比例 (%)
Sanmina-SCI India Private Limited	客户	43,314,209.35	1 年内	10.74%
诺基亚西门子通信（苏州）有限公司	客户	39,716,561.30	1 年内	9.84%
摩比天线技术（深圳）有限公司	客户	28,508,078.65	1 年内	7.07%
Flextronics International Poland Sp. z o	客户	20,942,814.17	1 年内	5.19%
深圳市国人射频通信有限公司	客户	18,645,965.52	1 年内	4.62%
合计	--	151,127,628.99	--	37.46%

## (6) 应收关联方账款情况

单位：元

单位名称	与本公司关系	金额	占应收账款总额的比例 (%)
------	--------	----	----------------

## (7) 终止确认的应收款项情况

单位：元

项目	终止确认金额	与终止确认相关的利得或损失
----	--------	---------------

## (8) 以应收款项为标的进行证券化的，列示继续涉入形成的资产、负债的金额

单位：元

项目	期末数
资产：	

负债：

## 7、其他应收款

### (1) 其他应收款按种类披露

单位：元

种类	期末数				期初数			
	账面余额		坏账准备		账面余额		坏账准备	
	金额	比例(%)	金额	比例(%)	金额	比例(%)	金额	比例(%)
单项金额重大并单项计提坏账准备的其他应收款	6,508,000.00	26.27%						
按组合计提坏账准备的其他应收款								
其中：按账龄组合计提坏账准备的其他应收款	18,264,304.28	73.73%	1,801,340.28	9.86%	5,977,470.15	100%	396,859.79	6.64%
组合小计	18,264,304.28	73.73%	1,801,340.28	9.86%	5,977,470.15	100%	396,859.79	6.64%
合计	24,772,304.28	--	1,801,340.28	--	5,977,470.15	--	396,859.79	--

其他应收款种类的说明

期末单项金额重大并单项计提坏账准备的其他应收款

√ 适用 □ 不适用

单位：元

其他应收款内容	账面余额	坏账金额	计提比例(%)	理由
苏州工业园区海关	6,508,000.00	0.00	0%	预计可收回
合计	6,508,000.00		--	--

组合中，采用账龄分析法计提坏账准备的其他应收款

√ 适用 □ 不适用

单位：元

账龄	期末数				期初数			
	账面余额		坏账准备	坏账准备	账面余额		坏账准备	
	金额	比例(%)			金额	比例(%)		
1年以内								
其中：								
1年以内小计	7,261,765.80	39.76%	363,088.29	5,430,970.58	90.86%	271,548.52		

1 至 2 年	10,400,515.09	56.95%	1,040,051.52	316,486.25	5.29%	31,648.61
2 至 3 年	164,944.31	0.9%	49,483.30	129,070.00	2.16%	38,721.00
3 至 4 年	131,887.00	0.72%	65,943.50	90,043.32	1.51%	45,021.66
4 至 5 年	112,092.08	0.61%	89,673.67	4,900.00	0.08%	3,920.00
5 年以上	193,100.00	1.06%	193,100.00	6,000.00	0.1%	6,000.00
合计	18,264,304.28	--	1,801,340.28	5,977,470.15	--	396,859.79

组合中，采用余额百分比法计提坏账准备的其他应收款

适用  不适用

组合中，采用其他方法计提坏账准备的其他应收款

适用  不适用

期末单项金额虽不重大但单项计提坏账准备的其他应收款

适用  不适用

## (2) 本报告期转回或收回的其他应收款情况

单位：元

其他应收款内容	转回或收回原因	确定原坏账准备的依据	转回或收回前累计已计提坏账准备金额	转回或收回金额
---------	---------	------------	-------------------	---------

期末单项金额重大或虽不重大但单独进行减值测试的其他应收账款坏账准备计提

单位：元

应收账款内容	账面余额	坏账金额	计提比例 (%)	理由
--------	------	------	----------	----

单项金额不重大但按信用风险特征组合后该组合的风险较大的其他应收款的说明

## (3) 本报告期实际核销的其他应收款情况

单位：元

单位名称	其他应收款性质	核销时间	核销金额	核销原因	是否因关联交易产生
------	---------	------	------	------	-----------

其他应收款核销说明

## (4) 本报告期其他应收款中持有公司 5%（含 5%）以上表决权股份的股东单位情况

单位：元

单位名称	期末数		期初数	
	账面余额	计提坏账金额	账面余额	计提坏账金额

## (5) 金额较大的其他应收款的性质或内容

单位：元

单位名称	金额	款项的性质或内容	占其他应收款总额的比例 (%)
------	----	----------	-----------------

说明

## (6) 其他应收款金额前五名单位情况

单位：元

单位名称	与本公司关系	金额	年限	占其他应收款总额的比例(%)
上海杰珂电器有限公司	供应商	8,023,313.74	1-2 年	32.39%
苏州工业园区海关	辖区海关	6,508,000.00	1 年以内	26.27%
孙亮	职员	1,650,000.00	1 年以内	6.66%
苏州物流中心有限公司	物流供应商	800,000.00	1 年以内	3.23%
王书强	职员	600,000.00	1 年以内	2.42%
合计	--	17,581,313.74	--	70.97%

## (7) 其他应收关联方账款情况

单位：元

单位名称	与本公司关系	金额	占其他应收款总额的比例(%)

## (8) 终止确认的其他应收款项情况

单位：元

项目	终止确认金额	与终止确认相关的利得或损失

## (9) 以其他应收款为标的进行证券化的，列示继续涉入形成的资产、负债的金额

单位：元

项目	期末数
资产：	
负债：	

## 8、预付款项

## (1) 预付款项按账龄列示

单位：元

账龄	期末数		期初数	
	金额	比例(%)	金额	比例(%)
1 年以内	24,979,302.78	92.93%	63,635,634.43	96.74%

1 至 2 年	2,115,051.48	6.91%	2,142,114.20	3.26%
2 至 3 年	50,614.20	0.16%		
合计	27,144,968.46	--	65,777,748.63	--

## (2) 预付款项金额前五名单位情况

单位：元

单位名称	与本公司关系	金额	时间	未结算原因
江苏省电力公司供电公司	供应商	4,997,726.53		设备工程
上海丁氏机械有限公司	供应商	4,500,300.00		设备工程
苏州工业园区百川建筑有限公司	供应商	4,064,962.11		工程款
上海盛传钢铁贸易有限公司	供应商	3,039,097.05		配件
南京江电建设工程有限公司	供应商	1,200,000.00		工程款
合计	--	17,802,085.69	--	--

预付款项主要单位的说明

## (3) 本报告期预付款项中持有本公司 5%（含 5%）以上表决权股份的股东单位情况

单位：元

单位名称	期末数		期初数	
	账面余额	计提坏账金额	账面余额	计提坏账金额

## (4) 预付款项的说明

预付款项2012年末余额中账龄超过一年的大额款项为2,165,665.68元，主要原因是预付材料款未结算。

预付款项2012年末余额中无预付持本公司5%（含5%）以上表决权股份的股东单位的款项，也无预付其他关联方款项。

预付款项2012年末余额比2011年末余额增长53.46%，主要原因是2012年购买设备较2011年减少，预付设备款减少。

## 9、存货

### (1) 存货分类

单位：元

项目	期末数			期初数		
	账面余额	跌价准备	账面价值	账面余额	跌价准备	账面价值
原材料	50,468,002.80	7,471,585.93	42,996,416.87	50,432,577.57	6,860,472.90	43,572,104.67

在产品	41,337,427.19		41,337,427.19	38,986,098.10	133,855.03	38,852,243.07
库存商品	80,945,586.66	1,893,535.88	79,052,050.78	97,640,691.80	1,124,913.32	96,515,778.48
周转材料	15,537,361.81		15,537,361.81	41,283,568.02		41,283,568.02
委托加工物资	11,765,800.87		11,765,800.87	7,327,783.56		7,327,783.56
合计	200,054,179.33	9,365,121.81	190,689,057.52	235,670,719.05	8,119,241.25	227,551,477.80

## (2) 存货跌价准备

单位：元

存货种类	期初账面余额	本期计提额	本期减少		期末账面余额
			转回	转销	
原材料	6,860,472.90	611,113.03			7,471,585.93
在产品	133,855.03			133,855.03	
库存商品	1,124,913.32	768,622.56			1,893,535.88
合计	8,119,241.25	1,379,735.59		133,855.03	9,365,121.81

## (3) 存货跌价准备情况

项目	计提存货跌价准备的依据	本期转回存货跌价准备的原因	本期转回金额占该项存货期末余额的比例（%）
原材料	可变现净值低于成本		
库存商品	可变现净值低于成本		
在产品	可变现净值低于成本		

存货的说明

存货可变现净值是按存货的估计售价减去至完工估计将要发生的成本、估计的销售费用及相关税金后的金额确定。

## 10、其他流动资产

单位：元

项目	期末数	期初数
银行理财产品	500,000.00	0.00
其他	304,467.04	176,803.58
合计	804,467.04	176,803.58

其他流动资产说明

## 11、可供出售金融资产

### (1) 可供出售金融资产情况

单位：元

项目	期末公允价值	期初公允价值
----	--------	--------

本期将持有至到期投资重分类为可供出售金融资产的, 本期重分类的金额元, 该金额占重分类前持有至到期投资总额的比例。  
可供出售金融资产的说明

### (2) 可供出售金融资产中的长期债权投资

单位：元

债券项目	债券种类	面值	初始投资成本	到期日	期初余额	本期利息	累计应收或已收利息	期末余额
------	------	----	--------	-----	------	------	-----------	------

可供出售金融资产的长期债权投资的说明

## 12、持有至到期投资

### (1) 持有至到期投资情况

单位：元

项目	期末账面余额	期初账面余额
----	--------	--------

持有至到期投资的说明

### (2) 本报告期内出售但尚未到期的持有至到期投资情况

单位：元

项目	金额	占该项投资出售前金额的比例 (%)
----	----	-------------------

本报告期内出售但尚未到期的持有至到期投资情况说明

## 13、长期应收款

单位：元

种类	期末数	期初数
----	-----	-----

## 14、对合营企业投资和联营企业投资

单位：元

被投资单位名称	本企业持股比例 (%)	本企业在被投资单位表决权比例 (%)	期末资产总额	期末负债总额	期末净资产总额	本期营业收入总额	本期净利润
---------	-------------	--------------------	--------	--------	---------	----------	-------



一、合营企业
二、联营企业

合营企业、联营企业的重要会计政策、会计估计与公司的会计政策、会计估计存在重大差异的说明

## 15、长期股权投资

### (1) 长期股权投资明细情况

单位：元

被投资单位	核算方法	投资成本	期初余额	增减变动	期末余额	在被投资单位持股比例(%)	在被投资单位表决权比例(%)	在被投资单位持股比例与表决权比例不一致的说明	减值准备	本期计提减值准备	本期现金红利

### (2) 向投资企业转移资金的能力受到限制的有关情况

单位：元

向投资企业转移资金能力受到限制的长期股权投资项目	受限制的原因	当期累计未确认的投资损失金额

长期股权投资的说明

## 16、投资性房地产

### (1) 按成本计量的投资性房地产

单位：元

项目	期初账面余额	本期增加	本期减少	期末账面余额

单位：元

	本期

### (2) 按公允价值计量的投资性房地产

单位：元

项目	期初公允价值	本期增加			本期减少		期末公允价值
		购置	自用房地产或存货转入	公允价值变动损益	处置	转为自用房地产	

## 17、固定资产

## (1) 固定资产情况

单位：元

项目	期初账面余额	本期增加		本期减少	期末账面余额
一、账面原值合计：	567,476,006.56	174,944,100.00		3,602,432.76	738,817,673.80
其中：房屋及建筑物	147,841,982.70	16,719,557.42		3,106.80	164,561,540.12
机器设备	398,049,918.88	147,550,886.71		1,083,456.87	544,517,348.72
运输工具	10,201,327.43	1,246,802.98		1,325,652.98	10,122,477.43
电子及其他设备	11,382,777.55	9,426,852.89		1,193,322.91	19,616,307.53
--	期初账面余额	本期新增	本期计提	本期减少	本期期末余额
二、累计折旧合计：	81,452,695.43	15,656,774.85	51,751,104.28	972,296.90	147,888,277.66
其中：房屋及建筑物	9,151,540.65		8,610,631.47		17,762,172.12
机器设备	61,961,703.30	10,990,557.83	39,227,813.98	190,837.92	111,989,237.19
运输工具	2,984,122.56		1,653,493.76	712,943.10	3,924,673.22
电子及其他设备	7,355,328.92	4,666,217.02	2,259,165.07	68,515.88	14,212,195.13
--	期初账面余额	--			本期期末余额
三、固定资产账面净值合计	486,023,311.13	--			590,929,396.14
其中：房屋及建筑物	138,690,442.05	--			146,799,368.00
机器设备	336,088,215.58	--			432,528,111.53
运输工具	7,217,204.87	--			6,197,804.21
电子及其他设备	4,027,448.63	--			5,404,112.40
电子及其他设备		--			
五、固定资产账面价值合计	486,023,311.13	--			590,929,396.14
其中：房屋及建筑物	138,690,442.05	--			146,799,368.00
机器设备	336,088,215.58	--			432,528,111.53
运输工具	7,217,204.87	--			6,197,804.21
电子及其他设备	4,027,448.63	--			5,404,112.40

本期折旧额 51,751,104.28 元；本期由在建工程转入固定资产原价为 33,321,321.14 元。

## (2) 暂时闲置的固定资产情况

单位：元

项目	账面原值	累计折旧	减值准备	账面净值	备注
----	------	------	------	------	----

## (3) 通过融资租赁租入的固定资产

单位：元

项目	账面原值	累计折旧	账面净值
----	------	------	------

## (4) 通过经营租赁租出的固定资产

单位：元

种类	期末账面价值
----	--------

## (5) 期末持有待售的固定资产情况

单位：元

项目	账面价值	公允价值	预计处置费用	预计处置时间
----	------	------	--------	--------

## (6) 未办妥产权证书的固定资产情况

项目	未办妥产权证书原因	预计办结产权证书时间
----	-----------	------------

## 18、在建工程

## (1) 在建工程情况

单位：元

项目	期末数			期初数		
	账面余额	减值准备	账面价值	账面余额	减值准备	账面价值
新厂房工程	52,655,987.96		52,655,987.96	17,107,559.29		17,107,559.29
设备安装工程	383,826.63		383,826.63	10,825,612.60		10,825,612.60
其他	243,672.20		243,672.20	396,407.18		396,407.18
合计	53,283,486.79		53,283,486.79	28,329,579.07		28,329,579.07

## (2) 重大在建工程项目变动情况

单位：元

项目名称	预算数	期初数	本期增加	转入固定资产	其他减少	工程投入占预算比例 (%)	工程进度	利息资本化累计金额	其中：本期利息资本化金额	本期利息资本化率 (%)	资金来源	期末数
新厂房工程(1)		1,135,652.00	12,974,683.35	81,000.00	0						自筹	14,029,335.35

新厂房工程(2)	15,971,907.29	22,654,745.32								募集资金	38,626,652.61
设备安装工程(1)	1,791,088.55	12,067,280.17	13,858,368.72							自筹	0.00
设备安装工程(2)	9,034,524.05	10,391,554.65	19,042,252.07							募集资金	383,826.63
其他	396,407.18	583,372.55	339,700.35	396,407.18						自筹	243,672.20
合计	28,329,579.07	58,671,636.04	33,321,321.14	396,407.18	--	--			--	--	53,283,486.79

在建工程项目变动情况的说明

在建工程2012年末余额比2011年末余额增长88.08%，主要原因是子公司南京春睿新厂房工程投入金额较大。

### (3) 在建工程减值准备

单位：元

项目	期初数	本期增加	本期减少	期末数	计提原因
----	-----	------	------	-----	------

### (4) 重大在建工程的工程进度情况

项目	工程进度	备注
----	------	----

### (5) 在建工程的说明

## 19、工程物资

单位：元

项目	期初数	本期增加	本期减少	期末数
----	-----	------	------	-----

工程物资的说明

## 20、固定资产清理

单位：元

项目	期初账面价值	期末账面价值	转入清理的原因
----	--------	--------	---------

说明转入固定资产清理起始时间已超过 1 年的固定资产清理进展情况

## 21、生产性生物资产

### (1) 以成本计量

单位：元

项目	期初账面余额	本期增加	本期减少	期末账面余额
一、种植业				
二、畜牧养殖业				
三、林业				
四、水产业				

### (2) 以公允价值计量

单位：元

项目	期初账面价值	本期增加	本期减少	期末账面价值
一、种植业				
二、畜牧养殖业				
三、林业				
四、水产业				

生产性生物资产的说明

## 22、油气资产

单位：元

项目	期初账面余额	本期增加	本期减少	期末账面余额

油气资产的说明

## 23、无形资产

### (1) 无形资产情况

单位：元

项目	期初账面余额	本期增加	本期减少	期末账面余额
一、账面原值合计	79,214,554.82	4,167,240.65		83,381,795.47
土地使用权	78,550,907.81	1,685,545.00		80,236,452.81
软件	663,647.01	2,481,695.65		3,145,342.66
二、累计摊销合计	1,968,431.11	1,914,859.26		3,883,290.37
土地使用权	1,786,858.44	1,680,753.77		3,467,612.21

软件	181,572.67	234,105.49		415,678.16
三、无形资产账面净值合计	77,246,123.71	2,252,381.39		79,498,505.10
土地使用权	76,764,049.37			76,768,840.60
软件	482,074.34			2,729,664.50
土地使用权				
软件				
无形资产账面价值合计	77,246,123.71	2,252,381.39		79,498,505.10
土地使用权	76,764,049.37			76,768,840.60
软件	482,074.34			2,729,664.50

本期摊销额 1,914,859.26 元。

## (2) 公司开发项目支出

单位：元

项目	期初数	本期增加	本期减少		期末数
			计入当期损益	确认为无形资产	

本期开发支出占本期研究开发项目支出总额的比例。

通过公司内部研发形成的无形资产占无形资产期末账面价值的比例。

公司开发项目的说明，包括本期发生的单项价值在 100 万元以上且以评估值为入账依据的，应披露评估机构名称、评估方法

## 24、商誉

单位：元

被投资单位名称或形成商誉的事项	期初余额	本期增加	本期减少	期末余额	期末减值准备
迈特通信	9,286,371.06	1,718.22		9,288,089.28	9,288,089.28
湖振电子		3,895,099.48		3,895,099.48	
合计	9,286,371.06	3,896,817.70		13,183,188.76	9,288,089.28

说明商誉的减值测试方法和减值准备计提方法

公司对企业合并所形成的商誉，在每年年度终了进行减值测试，减值测试时结合与其相关的资产组或者资产组组合进行，比较相关资产组或者资产组组合的账面价值（包括所分摊的商誉的账面价值部分）与其可收回金额，如相关资产组或者资产组组合的可收回金额低于其账面价值的，确认商誉的减值损失。

香港炜舜2012年10月非同一控制下控股合并取得湖振电子100%股权，合并成本为788,457美元，折合港币6,113,345.43港元，取得时湖振电子可辨认净资产公允价值为1,064,591.39元（折合港币1,309,621.58元），确认商誉4,803,723.85港元。

外币汇率变动导致商誉增加1,718.22元。

2012年末对迈特商誉进行了减值测试，具体测试过程如下：

### ①对不包含商誉的资产组或者资产组组合进行减值测试

对迈特通信相关资产进行减值测试，除应收款项按账龄计提了坏账准备外，其他资产不存在减值情况。

## ②对包含商誉的资产组或者资产组组合进行减值测试

## A.商誉的分摊

商誉系公司收购迈特通信100%股权所形成的，因此将商誉全部分摊至迈特通信。

## B.迈特通信可收回金额的确定

迈特通信2012年出现亏损及未来盈利存在一定不确定性，出于谨慎性的考虑，公司将其并购形成的商誉全额计提了减值

2012年末对湖振电子商誉进行了减值测试，商誉未发生减值，故未计提减值准备。

## 25、长期待摊费用

单位：元

项目	期初数	本期增加额	本期摊销额	其他减少额	期末数	其他减少的原因
装修费	403,533.87		134,220.49		269,313.38	-
合计	403,533.87		134,220.49		269,313.38	--

长期待摊费用的说明

## 26、递延所得税资产和递延所得税负债

## (1) 递延所得税资产和递延所得税负债不以抵销后的净额列示

已确认的递延所得税资产和递延所得税负债

单位：元

项目	期末数	期初数
递延所得税资产：		
资产减值准备	4,345,510.49	3,723,653.71
可抵扣亏损	14,972,307.66	
小计	19,317,818.15	3,723,653.71
递延所得税负债：		
职工薪酬		4,664.80
小计		4,664.80

未确认递延所得税资产明细

单位：元

项目	期末数	期初数
可抵扣暂时性差异	20,165,711.49	8,776,887.57
可抵扣亏损	5,027,960.95	2,136,935.70
合计	25,193,672.44	10,913,823.27

未确认递延所得税资产的可抵扣亏损将于以下年度到期

单位：元

年份	期末数	期初数	备注
2015	2,087,047.62	2,087,047.62	
2016	49,888.08	49,888.08	
2017	2,891,025.25		
合计	5,027,960.95	2,136,935.70	--

应纳税差异和可抵扣差异项目明细

单位：元

项目	暂时性差异金额	
	期末	期初
应纳税差异项目		
可抵扣差异项目		
资产减值准备	35,977,012.89	14,825,791.59
可抵扣亏损	99,815,384.36	0.00
小计	135,792,397.25	14,825,791.59

## (2) 递延所得税资产和递延所得税负债以抵销后的净额列示

互抵后的递延所得税资产及负债的组成项目

单位：元

项目	报告期末互抵后的递延所得税资产或负债	报告期末互抵后的可抵扣或应纳税暂时性差异	报告期初互抵后的递延所得税资产或负债	报告期初互抵后的可抵扣或应纳税暂时性差异
递延所得税资产	19,317,818.15		3,723,653.71	
递延所得税负债			4,664.80	

递延所得税资产和递延所得税负债互抵明细

单位：元

项目	本期互抵金额

递延所得税资产和递延所得税负债的说明

## 27、资产减值准备明细

单位：元

项目	期初账面余额	本期增加	本期减少		期末账面余额
			转回	转销	
一、坏账准备	15,483,437.91	11,640,810.10			27,124,248.01
二、存货跌价准备	8,119,241.25	1,379,735.59		133,855.03	9,365,121.81
十三、商誉减值准备		9,288,089.28			9,288,089.28



合计	23,602,679.16	22,308,634.97		133,855.03	45,777,459.10
----	---------------	---------------	--	------------	---------------

资产减值明细情况的说明

坏账准备本年增加中，包括非同一控制下企业合并湖振电子取得湖振电子坏账准备619,211.84元，本期计提坏账准备11,021,598.26元。

## 28、其他非流动资产

单位：元

项目	期末数	期初数
----	-----	-----

其他非流动资产的说明

## 29、短期借款

### (1) 短期借款分类

单位：元

项目	期末数	期初数
抵押借款		65,000,000.00
保证借款	210,131,121.89	114,000,000.00
信用借款	55,000,000.00	146,500,000.00
合计	265,131,121.89	325,500,000.00

短期借款分类的说明

短期借款2012年末余额中无逾期未偿还的借款

保证借款为本公司与全资子公司春兴铸造（苏州工业园区）有限公司相互保证。

### (2) 已逾期未偿还的短期借款情况

单位：元

贷款单位	贷款金额	贷款利率	贷款资金用途	未按期偿还原因	预计还款期
------	------	------	--------	---------	-------

资产负债表日后已偿还金额元。

短期借款的说明，包括已到期短期借款获展期的，说明展期条件、新的到期日

## 30、交易性金融负债

单位：元

项目	期末公允价值	期初公允价值
----	--------	--------

交易性金融负债的说明

### 31、应付票据

单位：元

种类	期末数	期初数
商业承兑汇票	185,788,131.25	36,910,000.00
银行承兑汇票	29,551,424.27	
合计	215,339,555.52	36,910,000.00

下一会计期间将到期的金额元。

应付票据的说明

### 32、应付账款

#### (1) 应付账款情况

单位：元

项目	期末数	期初数
1 年以内	232,484,188.10	169,852,768.03
1-2 年	3,905,231.36	3,633,176.38
2-3 年	108,240.07	149,550.19
3 年以上	285,158.57	166,334.38
合计	236,782,818.10	173,801,828.98

#### (2) 本报告期应付账款中应付持有公司 5%（含 5%）以上表决权股份的股东单位款项

单位：元

单位名称	期末数	期初数

#### (3) 账龄超过一年的大额应付账款情况的说明

### 33、预收账款

#### (1) 预收账款情况

单位：元

项目	期末数	期初数
1 年以内	737,340.27	1,561,246.29
1-2 年	130,518.50	126,512.53
2-3 年	97,492.82	56,040.01
3 年以上	84,542.98	73,382.79

合计	1,049,894.57	1,817,181.62
----	--------------	--------------

## (2) 本报告期预收账款中预收持有公司 5%（含 5%）以上表决权股份的股东单位款项

无

## (3) 账龄超过一年的大额预收账款情况的说明

## 34、应付职工薪酬

单位：元

项目	期初账面余额	本期增加	本期减少	期末账面余额
一、工资、奖金、津贴和补贴	7,835,370.81	125,791,115.52	120,985,079.93	12,641,406.40
二、职工福利费		13,954,392.05	13,951,421.55	2,970.50
三、社会保险费	127,142.34	16,731,413.58	16,554,877.66	303,678.26
六、其他		69,879.63	69,879.63	
合计	7,962,513.15	156,546,800.78	151,561,258.77	12,948,055.16

应付职工薪酬中属于拖欠性质的金额 0.00 元。

工会经费和职工教育经费金额 69,879.63 元，非货币性福利金额 0.00 元，因解除劳动关系给予补偿 0.00 元。

应付职工薪酬预计发放时间、金额等安排

应付职工薪酬期末余额已于 2013 年 1 月支付。

应付职工薪酬 2012 年末余额比 2011 年末余额增长 62.61%，主要原因是公司人数增加，12 月份计提的工资及年终奖增加。

## 35、应交税费

单位：元

项目	期末数	期初数
增值税	-33,960,864.17	-42,747,842.35
企业所得税	-3,511,598.57	-248,584.05
个人所得税	1,403,776.08	35,664.10
房产税	54,000.00	255,648.89
土地使用税		56,170.56
其他	80,699.72	32,848.86
合计	-35,933,986.94	-42,616,093.99

应交税费说明，所在地税务机关同意各分公司、分厂之间应纳税所得额相互调剂的，应说明税款计算过程

### 36、应付利息

单位：元

项目	期末数	期初数
短期借款应付利息	682,049.54	18,222.22
合计	682,049.54	18,222.22

应付利息说明

### 37、应付股利

无

### 38、其他应付款

#### (1) 其他应付款情况

单位：元

项目	期末数	期初数
1 年以内	709,604.20	561,630.17
1-2 年	539,781.71	
2-3 年		
3 年以上	1,207,488.48	
合计	2,456,874.39	561,630.17

#### (2) 本报告期其他应付款中应付持有公司 5%（含 5%）以上表决权股份的股东单位款项

单位：元

单位名称	期末数	期初数

#### (3) 账龄超过一年的大额其他应付款情况的说明

其他应付款2012年末余额比2011年末余额增长337.45%，主要原因是2012年控股合并湖振电子，湖振电子账面应付原股东金醇择款项1,207,488.48元。

#### (4) 金额较大的其他应付款说明内容

### 39、预计负债

单位：元

项目	期初数	本期增加	本期减少	期末数

预计负债说明

#### 40、一年内到期的非流动负债

##### (1) 一年内到期的非流动负债情况

单位：元

项目	期末数	期初数
----	-----	-----

##### (2) 一年内到期的长期借款

一年内到期的长期借款

单位：元

项目	期末数	期初数
----	-----	-----

一年内到期的长期借款中属于逾期借款获得展期的金额元。

金额前五名的一年内到期的长期借款

单位：元

贷款单位	借款起始日	借款终止日	币种	利率 (%)	期末数		期初数	
					外币金额	本币金额	外币金额	本币金额

一年内到期的长期借款中的逾期借款

单位：元

贷款单位	借款金额	逾期时间	年利率 (%)	借款资金用途	逾期未偿还原因	预期还款期
------	------	------	---------	--------	---------	-------

资产负债表日后已偿还的金额元。

一年内到期的长期借款说明

##### (3) 一年内到期的应付债券

单位：元

债券名称	面值	发行日期	债券期限	发行金额	期初应付利息	本期应计利息	本期已付利息	期末应付利息	期末余额
------	----	------	------	------	--------	--------	--------	--------	------

一年内到期的应付债券说明

##### (4) 一年内到期的长期应付款

单位：元

借款单位	期限	初始金额	利率 (%)	应计利息	期末余额	借款条件
------	----	------	--------	------	------	------

一年内到期的长期应付款的说明

#### 41、其他流动负债

单位：元

项目	期末账面余额	期初账面余额
----	--------	--------

预提费用	396,632.89	
合计	396,632.89	

其他流动负债说明

## 42、长期借款

### (1) 长期借款分类

无

### (2) 金额前五名的长期借款

单位：元

贷款单位	借款起始日	借款终止日	币种	利率 (%)	期末数		期初数	
					外币金额	本币金额	外币金额	本币金额

长期借款说明，因逾期借款获得展期形成的长期借款，应说明获得展期的条件、本金、利息、预计还款安排等

## 43、应付债券

单位：元

债券名称	面值	发行日期	债券期限	发行金额	期初应付利息	本期应计利息	本期已付利息	期末应付利息	期末余额
------	----	------	------	------	--------	--------	--------	--------	------

应付债券说明，包括可转换公司债券的转股条件、转股时间

## 44、长期应付款

### (1) 金额前五名长期应付款情况

单位：元

单位	期限	初始金额	利率 (%)	应计利息	期末余额	借款条件
----	----	------	--------	------	------	------

### (2) 长期应付款中的应付融资租赁款明细

单位：元

单位	期末数		期初数	
	外币	人民币	外币	人民币

## 45、专项应付款

无

#### 46、其他非流动负债

单位：元

项目	期末账面余额	期初账面余额
----	--------	--------

其他非流动负债说明，包括本报告期取得的各类与资产相关、与收益相关的政府补助及其期末金额

#### 47、股本

单位：元

	期初数	本期变动增减（+、-）					期末数
		发行新股	送股	公积金转股	其他	小计	
股份总数	142,000,000.00			142,000,000.00		142,000,000.00	284,000,000.00

股本变动情况说明，本报告期内有增资或减资行为的，应披露执行验资的会计师事务所名称和验资报告文号；运行不足 3 年的股份有限公司，设立前的年份只需说明净资产情况；有限责任公司整体变更为股份公司应说明公司设立时的验资情况

2012年4月25日，根据公司2011年度股东大会及修改后的章程规定，本公司以2011年末总股本142,000,000股为基数，以资本公积向全体股东每10股转增10股，转增后公司总股本284,000,000股。上述转增资本业经华普天健会计师事务所（北京）有限公司会验字[2012] 1621号验资报告验证。公司并于2012年8月28日办理了工商变更登记。

#### 48、库存股

库存股情况说明

#### 49、专项储备

专项储备情况说明

#### 50、资本公积

单位：元

项目	期初数	本期增加	本期减少	期末数
资本溢价（股本溢价）	526,877,537.53		142,000,000.00	384,877,537.53
其他资本公积	2,100,854.55			2,100,854.55
合计	528,978,392.08		142,000,000.00	386,978,392.08

资本公积说明

资本公积本年减少142,000,000.00元，是本公司2012年4月转增股本所致。

#### 51、盈余公积

单位：元

项目	期初数	本期增加	本期减少	期末数
----	-----	------	------	-----

法定盈余公积	5,023,441.11			5,023,441.11
合计	5,023,441.11			5,023,441.11

盈余公积说明，用盈余公积转增股本、弥补亏损、分派股利的，应说明有关决议

## 52、一般风险准备

一般风险准备情况说明

## 53、未分配利润

单位：元

项目	金额	提取或分配比例
调整后年初未分配利润	200,790,481.31	--
加：本期归属于母公司所有者的净利润	-89,204,486.29	--
应付普通股股利	28,400,000.00	
期末未分配利润	83,185,995.02	--

调整年初未分配利润明细：

- 1)、由于《企业会计准则》及其相关新规定进行追溯调整，影响年初未分配利润元。
- 2)、由于会计政策变更，影响年初未分配利润元。
- 3)、由于重大会计差错更正，影响年初未分配利润元。
- 4)、由于同一控制导致的合并范围变更，影响年初未分配利润元。
- 5)、其他调整合计影响年初未分配利润元。

未分配利润说明，对于首次公开发行证券的公司，如果发行前的滚存利润经股东大会决议由新老股东共同享有，应明确予以说明；如果发行前的滚存利润经股东大会决议在发行前进行分配并由老股东享有，公司应明确披露应付股利中老股东享有的经审计的利润数

## 54、营业收入、营业成本

### (1) 营业收入、营业成本

单位：元

项目	本期发生额	上期发生额
主营业务收入	828,316,714.62	756,570,748.18
其他业务收入	67,824,923.27	70,647,206.75
营业成本	829,010,236.98	668,678,090.83

### (2) 主营业务（分行业）

单位：元

行业名称	本期发生额	上期发生额



	营业收入	营业成本	营业收入	营业成本
精密铝合金结构件	780,887,104.76	731,538,243.69	723,692,499.82	578,847,105.90
冲压钣金件	40,118,637.77	36,344,787.11	32,878,248.36	25,386,807.78
其他	7,310,972.09	5,421,621.25		
合计	828,316,714.62	773,304,652.05	756,570,748.18	604,233,913.68

### (3) 主营业务（分产品）

单位：元

产品名称	本期发生额		上期发生额	
	营业收入	营业成本	营业收入	营业成本
通讯产品	609,181,253.83	552,454,436.06	682,439,408.82	544,457,533.22
汽车产品	55,092,620.91	53,618,106.10	23,026,151.71	18,773,216.59
消费类电子	70,550,792.27	67,945,161.06		
其他产品	53,373,409.84	62,942,161.72	18,226,939.29	15,616,356.09
冲压钣金件	40,118,637.77	36,344,787.11	32,878,248.36	25,386,807.78
合计	828,316,714.62	773,304,652.05	756,570,748.18	604,233,913.68

### (4) 主营业务（分地区）

单位：元

地区名称	本期发生额		上期发生额	
	营业收入	营业成本	营业收入	营业成本
国内	287,066,680.35	270,092,380.12	414,631,707.69	333,106,132.24
国外	541,250,034.27	503,212,271.93	341,939,040.49	271,127,781.44
合计	828,316,714.62	773,304,652.05	756,570,748.18	604,233,913.68

### (5) 公司前五名客户的营业收入情况

单位：元

客户名称	主营业务收入	占公司全部营业收入的比例(%)
诺基亚西门子通信（苏州）有限公司	88,032,487.81	9.82%
Sanmina-SCI India Private Limited	81,807,259.03	9.13%
华为技术有限公司	56,317,976.99	6.29%
苏州三星电子电脑有限公司	54,289,321.05	6.06%

Flextronics International Poland Sp. z o	53,679,687.29	5.99%
合计	334,126,732.17	37.29%

营业收入的说明

## 55、合同项目收入

单位：元

固定造价合同	合同项目	金额	累计已发生成本	累计已确认毛利(亏损以“-”号表示)	已办理结算的金额
成本加成合同	合同项目	金额	累计已发生成本	累计已确认毛利(亏损以“-”号表示)	已办理结算的金额

合同项目的说明

## 56、营业税金及附加

单位：元

项目	本期发生额	上期发生额	计缴标准
营业税	90,015.00	90,000.00	
城市维护建设税	231,445.29	1,068,513.50	
教育费附加	255,922.91	1,087,949.41	
房产税	216,000.00	216,000.00	
合计	793,383.20	2,462,462.91	--

营业税金及附加的说明

营业税金及附加2012年度比2011年度下降67.78%，主要原因是2012年出口收入增加，销项税及应交增值税比2011年减少，城建税及教育费附加相应减少。

## 57、销售费用

单位：元

项目	本期发生额	上期发生额
职工薪酬	13,356,152.89	8,656,396.48
运输及关务费	7,426,896.94	6,768,699.55
招待费	3,275,657.48	1,559,888.98
车辆费用	1,888,901.80	964,705.59
邮寄费	1,120,256.63	718,631.44
差旅费	2,102,994.00	622,354.16

修理维护费	1,648,577.22	519,115.14
办公费	897,093.54	422,811.38
电话费	475,431.68	233,868.85
其他	1,939,211.87	1,614,406.31
合计	34,131,174.05	22,080,877.88

## 58、管理费用

单位：元

项目	本期发生额	上期发生额
研发费用	50,449,000.16	16,519,668.04
职工薪酬	16,962,762.00	15,747,106.73
折旧费及摊销费	5,442,992.40	3,627,851.61
中介机构服务及咨询费	5,025,002.58	6,892,897.28
业务招待费	3,037,888.94	1,546,853.55
税费	2,870,065.82	1,985,026.60
办公费	1,408,123.55	1,090,265.29
车辆费用	1,391,981.54	417,765.03
差旅费	1,364,514.81	1,321,903.34
修理费	1,167,406.21	181,447.99
租赁费	852,879.98	605,617.74
其他	3,359,704.41	2,163,052.81
合计	93,332,322.40	52,099,456.01

## 59、财务费用

单位：元

项目	本期发生额	上期发生额
利息支出	21,827,871.33	19,436,235.80
利息收入	-1,026,069.19	-3,123,606.65
汇兑损益	1,949,848.61	13,394,155.46
银行手续费	537,575.38	534,286.97
合计	23,289,226.13	30,241,071.58

## 60、公允价值变动收益

单位：元

产生公允价值变动收益的来源	本期发生额	上期发生额
---------------	-------	-------

公允价值变动收益的说明

## 61、投资收益

### (1) 投资收益明细情况

单位：元

项目	本期发生额	上期发生额
处置长期股权投资产生的投资收益	3,339.75	
合计	3,339.75	

### (2) 按成本法核算的长期股权投资收益

单位：元

被投资单位	本期发生额	上期发生额	本期比上期增减变动的原因
-------	-------	-------	--------------

### (3) 按权益法核算的长期股权投资收益

单位：元

被投资单位	本期发生额	上期发生额	本期比上期增减变动的原因
-------	-------	-------	--------------

投资收益的说明，若投资收益汇回有重大限制的，应予以说明。若不存在此类重大限制，也应做出说明

## 62、资产减值损失

单位：元

项目	本期发生额	上期发生额
一、坏账损失	11,021,598.26	4,368,768.12
二、存货跌价损失	1,379,735.59	704,781.69
十三、商誉减值损失	9,288,089.28	
合计	21,689,423.13	5,073,549.81

## 63、营业外收入

### (1) 营业外收入情况

单位：元

项目	本期发生额	上期发生额	计入当期非经常性损益的金额
非流动资产处置利得合计	51,353.91	191,983.59	

其中：固定资产处置利得	51,353.91	191,983.59	
政府补助	2,117,666.40	7,422,536.00	
供货质量罚款及其他收入	863,324.45	23,236.62	
合计	3,032,344.76	7,637,756.21	

## (2) 政府补助明细

单位：元

项目	本期发生额	上期发生额	说明
上海社保补贴	517,282.00		
技术中心补助	400,000.00		
中小企业发展基金	300,000.00		
著名商标补助	180,000.00		
上市奖励款		6,500,000.00	
收到市级工业转型升级款		500,000.00	
其他	720,384.40	422,536.00	
合计	2,117,666.40	7,422,536.00	--

### 营业外收入说明

营业外收入2012年度比2011年度下降60.30%，主要原因是公司2011年度收到的政府补助款金额较大。

## 64、营业外支出

单位：元

项目	本期发生额	上期发生额	计入当期非经常性损益的金额
非流动资产处置损失合计	269,799.04	1,056,935.71	
其中：固定资产处置损失	269,799.04		
对外捐赠	151,000.00	1,100,000.00	
其他	95,946.97	35,126.74	
合计	516,746.01	2,192,062.45	

### 营业外支出说明

## 65、所得税费用

单位：元

项目	本期发生额	上期发生额
按税法及相关规定计算的当期所得税	1,218,126.03	8,138,712.89

递延所得税调整	-15,598,829.24	-2,505,638.40
合计	-14,380,703.21	5,633,074.49

## 66、基本每股收益和稀释每股收益的计算过程

基本每股收益的计算	2012年度	2011年度
P0归属于公司普通股股东的净利润	-89,177,774.67	46,395,900.12
P0归属于公司普通股股东的净利润(扣除非经常性损益)	-91,365,809.76	41,684,508.24
S0期初股份总数	142,000,000.00	106,000,000.00
S1报告期因公积金转增股本或股票股利分配等增加股份数	142,000,000.00	—
Si报告期因发行新股或债转股等增加股份数	—	36,000,000.00
Sj报告期因回购等减少股份数	—	—
Sk报告期缩股数	—	—
M0报告期月份数	—	12
Mi增加股份次月起至报告期年末的累计月数	—	10
Mj减少股份次月起至报告期年末的累计月数	—	—
S发行在外的普通股加权平均数	284,000,000.00	272,000,000.00
基本每股收益（归属于公司普通股股东的净利润）	-0.31	0.17
基本每股收益(扣除非经常性损益后归属于公司普通股股东的净利润)	-0.32	0.15
基本每股收益=P0/S		
$S=S0+S1+Si \times Mi \div M0-Sj \times Mj \div M0-Sk$		
稀释每股收益的计算	2012年度	2011年度
P1考虑稀释性潜在普通股的影响后归属于公司普通股股东的净利润或扣除非经常性损益后归属于公司普通股股东的净利润	—	—
X1已确认为费用的稀释性潜在普通股利息	—	—
X2稀释性潜在普通股转换时将产生的收益或费用	—	—
R所得税率	—	—
所有稀释性潜在普通股转换成普通股时的加权平均数	—	—
稀释每股收益（归属于公司普通股股东的净利润）	-0.31	0.17
稀释每股收益（扣除非经常性损益后归属于公司普通股股东的净利润）	-0.32	0.15
稀释每股收益=P1/(S+认股权证、股份期权、可转换债券等增加的普通股加权平均数)	-0.31	0.17

**67、其他综合收益**

单位：元

项目	本期发生额	上期发生额
4.外币财务报表折算差额	-37,896.49	-697,110.81
小计	-37,896.49	-697,110.81
合计	-37,896.49	-697,110.81

其他综合收益说明

**68、现金流量表附注****(1) 收到的其他与经营活动有关的现金**

单位：元

项目	金额
政府补助	2,117,666.40
其他	719,817.43
合计	2,837,483.83

收到的其他与经营活动有关的现金说明

**(2) 支付的其他与经营活动有关的现金**

单位：元

项目	金额
研发费用	36,283,206.64
业务招待费	6,313,546.42
中介机构及咨询费用	5,025,002.58
车辆费用	3,280,883.34
差旅费	3,467,508.81
办公费	2,305,217.09
邮递费	1,120,256.63
修理费	2,815,983.43
备用金及押金	8,876,276.17
其他零星经营管理费用	6,858,258.51
合计	76,346,139.62

支付的其他与经营活动有关的现金说明

**(3) 收到的其他与投资活动有关的现金**

单位：元

项目	金额
利息收入	1,026,069.19
合计	1,026,069.19

收到的其他与投资活动有关的现金说明

**(4) 支付的其他与投资活动有关的现金**

单位：元

项目	金额
----	----

支付的其他与投资活动有关的现金说明

**(5) 收到的其他与筹资活动有关的现金**

单位：元

项目	金额
----	----

收到的其他与筹资活动有关的现金说明

**(6) 支付的其他与筹资活动有关的现金**

单位：元

项目	金额
----	----

支付的其他与筹资活动有关的现金说明

**69、现金流量表补充资料****(1) 现金流量表补充资料**

单位：元

补充资料	本期金额	上期金额
1. 将净利润调节为经营活动现金流量：	--	--
净利润	-89,204,486.29	46,395,065.18
加：资产减值准备	21,689,423.13	5,073,549.81
固定资产折旧、油气资产折耗、生产性生物资产折旧	51,751,104.28	30,952,409.09
无形资产摊销	1,914,859.26	1,012,183.32
长期待摊费用摊销	134,220.49	284,329.36
处置固定资产、无形资产和其他长期资产的损失（收益	218,445.13	864,952.12



以“-”号填列)		
财务费用 (收益以“-”号填列)	22,650,895.67	29,706,784.61
投资损失 (收益以“-”号填列)	-3,339.75	
递延所得税资产减少 (增加以“-”号填列)	-15,594,164.44	-2,275,851.00
递延所得税负债增加 (减少以“-”号填列)	-4,664.80	-229,787.40
存货的减少 (增加以“-”号填列)	35,616,539.72	-97,477,115.05
经营性应收项目的减少 (增加以“-”号填列)	-123,605,080.79	-152,480,008.64
经营性应付项目的增加 (减少以“-”号填列)	265,195,651.21	-54,837,533.82
经营活动产生的现金流量净额	170,759,402.82	-193,011,022.42
2. 不涉及现金收支的重大投资和筹资活动:	--	--
3. 现金及现金等价物净变动情况:	--	--
现金的期末余额	83,068,750.91	175,125,090.53
减: 现金的期初余额	175,125,090.53	82,735,912.51
现金及现金等价物净增加额	-92,056,339.62	92,389,178.02

## (2) 本报告期取得或处置子公司及其他营业单位的相关信息

单位: 元

补充资料	本期发生额	上期发生额
一、取得子公司及其他营业单位的有关信息:	--	--
1. 取得子公司及其他营业单位的价格	5,025,678.65	25,885,634.79
2. 取得子公司及其他营业单位支付的现金和现金等价物	5,025,678.65	25,885,634.79
减: 子公司及其他营业单位持有的现金和现金等价物	-3,087,101.64	-4,484,794.68
3. 取得子公司及其他营业单位支付的现金净额	1,938,577.01	21,400,840.11
4. 取得子公司的净资产	1,064,591.39	17,272,898.58
流动资产	14,006,857.77	31,091,333.30
非流动资产	9,276,977.92	10,126,631.18
流动负债	22,219,244.30	23,945,065.90
二、处置子公司及其他营业单位的有关信息:	--	--
1. 处置子公司及其他营业单位的价格	2,400,000.00	
2. 处置子公司及其他营业单位收到的现金和现金等价物	2,400,000.00	
4. 处置子公司的净资产	3,000,363.51	
流动资产	3,000,363.51	

### (3) 现金和现金等价物的构成

单位：元

项目	期末数	期初数
一、现金	83,068,750.91	175,125,090.53
其中：库存现金	843,968.14	170,100.33
可随时用于支付的银行存款	54,577,925.47	170,858,446.23
可随时用于支付的其他货币资金	27,646,857.30	4,096,543.97
三、期末现金及现金等价物余额	83,068,750.91	175,125,090.53

现金流量表补充资料的说明

### 70、所有者权益变动表项目注释

说明对上年年末余额进行调整的“其他”项目名称及调整金额、由同一控制下企业合并产生的追溯调整等事项

## 八、资产证券化业务的会计处理

### 1、说明资产证券化业务的主要交易安排及其会计处理、破产隔离条款

### 2、公司不具有控制权但实质上承担其风险的特殊目的主体情况

单位：元

名称	期末资产总额	期末负债总额	期末净资产	本期营业收入	本期净利润	备注

## 九、关联方及关联交易

### 1、本企业的母公司情况

单位：元

母公司名称	关联关系	企业类型	注册地	法定代表人	业务性质	注册资本	母公司对本企业的持股比例 (%)	母公司对本企业的表决权比例 (%)	本企业最终控制方	组织机构代码

本企业的母公司情况的说明

孙洁晓为公司的实际控制人。截止2012年12月31日，孙洁晓直接持有公司51.02%的股权。

### 2、本企业的子公司情况

单位：元

子公司全称	子公司类型	企业类型	注册地	法定代表人	业务性质	注册资本	持股比例	表决权比例	组织机构代码

							(%)	(%)	码
春兴铸造 (苏州工业园区)有限公司	控股子公司	有限责任	苏州	孙洁晓	生产、加工各类机械配件、铸件、冲压件,并提供相关服务。	1,000 万美元	100%	100%	78438106-6
苏州工业园区永达科技有限公司	控股子公司	有限责任	苏州	孙洁晓	生产、加工、销售:机械配件、铸件、冲压件、铝制双工器、合路器,经营以上产品及相关技术的出口业务,本企业所需的机械设备及零配件、生产所需的原辅材料的进口业务,但国家限制或禁止进出口的商品及技术除外;自有厂房出租。	1,500 万元	100%	100%	75732624-8
香港炜舜国际有限公司	控股子公司	有限责任	香港	-	-	1,301 万港币	100%	100%	-
春兴(芬兰)有限公司	控股子公司	有限责任	芬兰	-	通信设备的采购、进口、经销与销售以及一切法律允许的其他商业活动。公司可以占有和支配不动产,股份以及其他证券。	2,500 欧元	100%	100%	-
南京春睿精密机械有限	控股子公司	有限责任	南京	王书强	汽车用精密部件、通讯	3,000 万元	100%	100%	57155942-2

公司					系统设备的制造、销售及技术服务；通讯系统设备、汽车用精密铸件的研发；自营和代理各类商品及技术的进出口业务（国家限定企业经营或禁止的进出口商品和技术除外）。				
苏州春兴投资有限公司	控股子公司	有限责任	苏州	孙洁晓	实业投资及投资管理、创业投资、非证券股权投资	5000 万元	100%	100%	05027100-1
春兴精工（印度）有限公司	控股子公司	有限责任	印度	孙洁晓	通讯设备、汽车设备配件等各类精密部件的研发、制造、销售及技术服务及相关技术的进出口业务；本企业生产所需机械设备及零配件、原辅材料的进出口业务；建立营销网络。	300 万美元	100%	100%	-
迈特通信	控股子公司	有限责任	巴巴多斯岛	孙洁晓	-	150 加元	100%	100%	-
苏州迈特	控股子公司	有限责任	苏州	孙洁晓	设计、生产、维修地面无线通讯设备及其子系统（不涉及国	325 万美元	100%	100%	60820729-6

					家限制类产品),销售本企业所生产的产品(凡设计国家专项规定的,取得专项许可手续后经营)。				
湖振电子 (苏州)有限公司	控股子公司	有限责任	苏州	孙洁晓	开发和生产苏子照相机关键件,生产新型电子元器件、便携式微型计算机配件,并销售本公司所生产的产品及提供售后服务。	234.10664 万美元	100%	100%	74558512- X

### 3、本企业的合营和联营企业情况

单位：元

被投资单位名称	企业类型	注册地	法定代表人	业务性质	注册资本	本企业持股比例(%)	本企业在被投资单位表决权比例(%)	关联关系	组织机构代码
一、合营企业									
二、联营企业									

### 4、本企业的其他关联方情况

其他关联方名称	与本公司关系	组织机构代码
苏州云普通讯技术有限公司	同受孙洁晓控制	57383656-9
袁静	持公司 5.67% 股份的股东、实际控制人配偶	
王书强	公司副总经理	
徐苏云	公司董事会秘书	
赵中武	公司监事会主席	
吴永忠	公司监事	

本企业的其他关联方情况的说明

## 5、关联方交易

### (1) 采购商品、接受劳务情况表

单位：元

关联方	关联交易内容	关联交易定价方式及决策程序	本期发生额		上期发生额	
			金额	占同类交易金额的比例 (%)	金额	占同类交易金额的比例 (%)

出售商品、提供劳务情况表

单位：元

关联方	关联交易内容	关联交易定价方式及决策程序	本期发生额		上期发生额	
			金额	占同类交易金额的比例 (%)	金额	占同类交易金额的比例 (%)

### (2) 关联托管/承包情况

公司受托管理/承包情况表

单位：元

委托方/出包方名称	受托方/承包方名称	受托/承包资产类型	受托/承包起始日	受托/承包终止日	托管收益/承包收益定价依据	本报告期确认的托管收益/承包收益

公司委托管理/出包情况表

单位：元

委托方/出包方名称	受托方/承包方名称	受托/出包资产类型	委托/出包起始日	委托/出包终止日	托管费/出包费定价依据	本报告期确认的托管费/出包费

关联托管/承包情况说明

### (3) 关联租赁情况

公司出租情况表

单位：元

出租方名称	承租方名称	租赁资产种类	租赁起始日	租赁终止日	租赁收益定价依据	本报告期确认的租赁收益

公司承租情况表

单位：元

出租方名称	承租方名称	租赁资产种类	租赁起始日	租赁终止日	租赁费定价依据	本报告期确认的

						租赁费
--	--	--	--	--	--	-----

关联租赁情况说明

**(4) 关联担保情况**

单位：元

担保方	被担保方	担保金额	担保起始日	担保到期日	担保是否已经履行完毕
春兴铸造保证	本公司	12,571,000.00	2012年10月26日	2013年02月22日	是
春兴铸造保证	本公司	11,560,121.89	2012年10月26日	2012年03月10日	是
春兴铸造保证	本公司	10,000,000.00	2012年03月07日	2013年03月06日	是
春兴铸造保证	本公司	20,000,000.00	2012年03月07日	2013年03月06日	是
春兴铸造保证	本公司	50,000,000.00	2012年11月28日	2013年02月26日	是
春兴铸造保证	本公司	21,000,000.00	2012年12月20日	2013年06月17日	否
本公司	春兴铸造	5,000,000.00	2012年02月01日	2013年01月31日	是
本公司	春兴铸造	10,000,000.00	2012年02月15日	2013年02月14日	是
本公司	春兴铸造	20,000,000.00	2012年05月08日	2013年05月07日	否
本公司	春兴铸造	50,000,000.00	2012年12月11日	2013年06月10日	否

关联担保情况说明

**(5) 关联方资金拆借**

单位：元

关联方	拆借金额	起始日	到期日	说明
拆入				
拆出				

**(6) 关联方资产转让、债务重组情况**

单位：元

关联方	关联交易类型	关联交易内容	关联交易定价原则	本期发生额		上期发生额	
				金额	占同类交易金额的比例(%)	金额	占同类交易金额的比例(%)

**(7) 其他关联交易**

公司2012年共支付高管薪酬270.72万元。

## 6、关联方应收应付款项

上市公司应收关联方款项

单位：元

项目名称	关联方	期末		期初	
		账面余额	坏账准备	账面余额	坏账准备
其他应收款	孙洁晓	0.00	0.00	14,287.00	714.35
其他应收款	王书强	600,000.00	30,000.00	0.00	0.00
其他应收款	赵中武	100,000.00	5,000.00	0.00	0.00
其他应收款	徐苏云	10,000.00	500.00	0.00	0.00
其他应收款	吴永忠	9,677.00	483.85	90,000.00	4,500.00

上市公司应付关联方款项

单位：元

项目名称	关联方	期末金额	期初金额
------	-----	------	------

## 十、股份支付

### 1、股份支付总体情况

单位：元

股份支付情况的说明

### 2、以权益结算的股份支付情况

单位：元

以权益结算的股份支付的说明

### 3、以现金结算的股份支付情况

单位：元

以现金结算的股份支付的说明

### 4、以股份支付服务情况

单位：元



## 5、股份支付的修改、终止情况

### 十一、或有事项

#### 1、未决诉讼或仲裁形成的或有负债及其财务影响

#### 2、为其他单位提供债务担保形成的或有负债及其财务影响

其他或有负债及其财务影响

### 十二、承诺事项

#### 1、重大承诺事项

截至2012年12月31日止，本公司无需要披露的其他重大承诺事项。

#### 2、前期承诺履行情况

### 十三、资产负债表日后事项

#### 1、重要的资产负债表日后事项说明

单位：元

项目	内容	对财务状况和经营成果的影响数	无法估计影响数的原因

#### 2、资产负债表日后利润分配情况说明

单位：元

#### 3、其他资产负债表日后事项说明

##### 1. 区域集优中小企业集合票据的发行

根据2012年第二次临时股东大会批准，公司参与发行区域集优中小企业集合票据，并于2013年1月4日接到中国银行间市场交易商协会（中市协注[2012] SMECNII18号）《接受注册通知书》，中国银行间市场交易商协会决定接受包括本公司在内的苏州市共两家企业的集合票据注册，此次集合票据总注册金额为2.06亿元，其中本公司发行金额为1.5亿元，发行款已于1月14日到账，发行结果如下：

集合票据名称	江苏省苏州市新兴产业2013年度第一期区域集优中小企业集合票据	集合票据简称	13 苏州 SMECNII001
集合票据代码	051302002	集合票据期限	3 年
计息方式	附息式固定利率	发行招标日	2013 年 1 月 10 日

实际发行总额	2.06 亿元（本公司 1.5 亿）	计划发行总额	2.06 亿元（本公司 1.5 亿）
发行价格	100 元 / 百元面值	票面利率	5.80%
主承销商	中国建设银行股份有限公司、国家开发银行股份有限公司	上市流通日	2013 年 1 月 14 号

2. 根据本公司2013年4月2日召开的二届董事会第十三次会议决议，公司2011年不进行现金分红、不送股，不以资本公积金转增股本。

本议案需提交公司2012年度股东大会审议。

3. 截至2013年4月2日止，除上述事项外，本公司无需要披露的其他资产负债表日后事项。

## 十四、其他重要事项

### 1、非货币性资产交换

### 2、债务重组

### 3、企业合并

### 4、租赁

### 5、期末发行在外的、可转换为股份的金融工具

### 6、以公允价值计量的资产和负债

单位：元

项目	期初金额	本期公允价值变动损益	计入权益的累计公允价值变动	本期计提的减值	期末金额
金融资产					
上述合计	0.00				0.00
金融负债	0.00				0.00

### 7、外币金融资产和外币金融负债

单位：元

项目	期初金额	本期公允价值变动损益	计入权益的累计公允价值变动	本期计提的减值	期末金额
金融资产					
金融资产小计	0.00				0.00
金融负债	0.00				0.00

## 8、年金计划主要内容及重大变化

## 9、其他

### 1. 控股股东股份质押情况

(1) 2011年5月26日,孙洁晓将持有的本公司7,245万有限售条件流通股股份中的3,500万股(2012年4月资本公积转增后股份数为7,000万股,占本公司股份总数的24.65%)质押给安徽国元信托有限责任公司用于其个人融资业务,质押期限自2011年5月26日起至质押双方向中国证券登记结算有限责任公司深圳分公司办理解除质押手续为止。

(2) 2012年5月10日,孙洁晓将持有的本公司14,490万有限售调减流通股股份中的300万股(占本公司股份总数的1.05%)质押给宁波银行有限公司苏州高新技术产业开发支行用于其个人融资业务,质押期限自2012年5月10日起至质押双方向中国证券登记结算有限责任公司深圳分公司办理解除质押手续为止。

(3) 2012年6月21日,孙洁晓将持有的本公司14,490万有限售调减流通股股份中的400万股(占本公司股份总数的1.41%)质押给兴业银行股份有限公司苏州分行用于其个人融资业务,质押期限自2012年6月21日起至质押双方向中国证券登记结算有限责任公司深圳分公司办理解除质押手续为止。

(4) 2012年7月11日,孙洁晓将持有的本公司14,490万有限售调减流通股股份中的1,800万股(占本公司股份总数的6.34%)质押给中国建设银行股份有限公司苏州工业园区支行用于其个人融资业务,质押期限自2012年7月11日起至质押双方向中国证券登记结算有限责任公司深圳分公司办理解除质押手续为止。

(5) 2012年10月23日,孙洁晓将持有的本公司14,490万有限售调减流通股股份中的650万股(占本公司股份总数的2.29%)质押给中国光大银行股份有限公司苏州分行用于其个人融资业务,质押期限自2012年7月11日起至质押双方向中国证券登记结算有限责任公司深圳分公司办理解除质押手续为止。

截至2012年12月31日止,孙洁晓共持有公司股份数量为14,490万股,占公司全部股份的51.02%,处于质押中的股份数量合计为10,150万股,占公司全部股份的35.74%。

### 2. 对外投资情况

#### (1) 苏州春兴投资有限公司参股广州广核金钼开发有限公司

2012年10月25日,根据公司第二届董事会第十一次会议决议,公司拟出资4,000.00万元对广州广核金钼开发有限公司进行增资,增资后公司出资4,000.00万元,占注册资本的40%。截止2012年12月31日,因合作方江西渝锑矿业有限公司出资款未到位,苏州春兴投资有限公司暂未出资。

#### (2) 公司参股苏州市物流科技小额贷款有限公司

2012年10月11日,根据公司第二届董事会第九次会议,公司拟出资4,000.00万元参股设立苏州市物流科技小额贷款有限公司,占注册资本的20%。截止2012年12月31日,苏州市物流科技小额贷款有限公司还未取得相关监管部门的核准,公司暂未出资。

3. 截至2012年12月31日止,除上述事项外,本公司无需要披露的其他重要事项。

## 十五、母公司财务报表主要项目注释

### 1、应收账款

#### (1) 应收账款

单位：元

种类	期末数		期初数	
	账面余额	坏账准备	账面余额	坏账准备

	金额	比例 (%)	金额	比例 (%)	金额	比例 (%)	金额	比例 (%)
单项金额重大并单项计提坏账准备的应收账款	2,544,364.72	0.65%	1,781,055.30	70%				
按组合计提坏账准备的应收账款								
其中：并按账龄组合计提坏账准备的应收账款	388,915,227.47	99.29%	21,169,401.55	5.44%	188,326,122.86	100%	10,049,585.75	5.34%
组合小计	388,915,227.47	99.29%	21,169,401.55	5.44%	188,326,122.86	100%	10,049,585.75	5.34%
单项金额虽不重大但单项计提坏账准备的应收账款	238,878.86	0.06%	167,215.20	70%				
合计	391,698,471.05	--	23,117,672.05	--	188,326,122.86	--	10,049,585.75	--

应收账款种类的说明

期末单项金额重大并单项计提坏账准备的应收账款

√ 适用 □ 不适用

单位：元

应收账款内容	账面余额	坏账准备	计提比例 (%)	计提理由
飞创（苏州）电讯产品有限公司	2,544,364.72	1,781,055.30	70%	Powerwave Technologies, Inc., (波尔威技术有限公司, 以下简称"波尔威") 威于 2013 年 1 月 28 日已依照美国破产法第十一章向法院申请破产保护并已公告, 公司波尔威及其子公司飞创（苏州）电讯产品有限公司应收账款单项测算预计可收回金额并计提坏账准备。
合计	2,544,364.72	1,781,055.30	--	--

组合中，采用账龄分析法计提坏账准备的应收账款

√ 适用 □ 不适用

单位：元

账龄	期末数		期初数	
	账面余额	坏账准备	账面余额	坏账准备

	金额	比例 (%)		金额	比例 (%)	
1 年以内						
其中:	--	--	--	--	--	--
1 年以内小计	376,011,600.09	96.68%	18,800,580.00	184,075,578.59	97.74%	9,203,778.93
1 至 2 年	9,437,539.84	2.43%	943,753.98	3,645,398.82	1.94%	364,539.88
2 至 3 年	2,915,742.81	0.75%	874,722.84	9,498.06	0.01%	4,749.03
4 至 5 年				595,647.39	0.31%	476,517.91
5 年以上	550,344.73	0.14%	550,344.73			
合计	47,259,442.96	--	21,169,401.55	188,326,122.86	--	10,049,585.75

组合中，采用余额百分比法计提坏账准备的应收账款

适用  不适用

组合中，采用其他方法计提坏账准备的应收账款

适用  不适用

期末单项金额虽不重大但单项计提坏账准备的应收账款

适用  不适用

## (2) 本报告期转回或收回的应收账款情况

单位：元

应收账款内容	转回或收回原因	确定原坏账准备的依据	转回或收回前累计已计提坏账准备金额	转回或收回金额
--------	---------	------------	-------------------	---------

期末单项金额重大或虽不重大但单独进行减值测试的应收账款坏账准备计提

单位：元

应收账款内容	账面余额	坏账金额	计提比例 (%)	理由
Powerwave Technologies(Thailand)Ltd	238,363.13	166,854.19	70%	Powerwave Technologies, Inc. (波尔威技术有限公司, 以下简称“波尔威”) 威于 2013 年 1 月 28 日已依照美国破产法第十一章向法院申请破产保护并已公告, 公司波尔威及其子公司飞创 (苏州) 电讯产品有限公司应收账款单项测算预计可收回金额并计提坏账准备。

Powerwave Comtek.Inc	515.73	361.01	70%	同上
合计	238,878.86	167,215.20	--	--

单项金额不重大但按信用风险特征组合后该组合的风险较大的应收账款的说明

### (3) 本报告期实际核销的应收账款情况

单位：元

单位名称	应收账款性质	核销时间	核销金额	核销原因	是否因关联交易产生
------	--------	------	------	------	-----------

应收账款核销说明

### (4) 本报告期应收账款中持有公司 5%（含 5%）以上表决权股份的股东单位情况

单位：元

单位名称	期末数		期初数	
	账面余额	计提坏账金额	账面余额	计提坏账金额

### (5) 金额较大的其他的应收账款的性质或内容

### (6) 应收账款中金额前五名单位情况

单位：元

单位名称	与本公司关系	金额	年限	占应收账款总额的比例 (%)
Sanmina-SCI India Private Limited	客户	43,314,209.35	1 年内	11.06%
诺基亚西门子通信（苏州）有限公司	客户	39,716,561.30	1 年内	10.14%
摩比天线技术（深圳）有限公司	客户	28,508,078.65	1 年内	7.28%
Flextronics International Poland Sp. z o	客户	20,942,814.17	1 年内	5.35%
深圳市国人射频通信有限公司	客户	18,645,965.52	1 年内	4.75%
合计	--	151,127,628.99	--	38.58%

### (7) 应收关联方账款情况

单位：元

单位名称	与本公司关系	金额	占应收账款总额的比例 (%)
------	--------	----	----------------

苏州工业园区永达科技有限公司	全资子公司	3,004,662.81	0.77%
迈特通信设备（苏州）有限公司	全资子公司	2,949,038.72	0.75%
春兴（芬兰）有限公司	全资子公司	13,091,102.39	3.34%
春兴铸造（苏州工业园区）有限公司	全资子公司	81,656.35	0.02%
合计	--	19,126,460.27	4.88%

## (8)

不符合终止确认条件的应收账款的转移金额为元。

## (9) 以应收款项为标的资产进行资产证券化的，需简要说明相关交易安排

## 2、其他应收款

## (1) 其他应收款

单位：元

种类	期末数				期初数			
	账面余额		坏账准备		账面余额		坏账准备	
	金额	比例 (%)	金额	比例 (%)	金额	比例 (%)	金额	比例 (%)
单项金额重大并单项计提坏账准备的其他应收款	6,508,000.00	12.1%						
按组合计提坏账准备的其他应收款								
按账龄组合计提坏账准备的其他应收款	47,259,442.96	87.9%	2,430,469.98	5.14%	16,973,664.21	100%	1,568,824.20	9.24%
组合小计	47,259,442.96	87.9%	2,430,469.98	5.14%	16,973,664.21	100%	1,568,824.20	9.24%
合计	53,767,442.96	--	2,430,469.98	--	16,973,664.21	--	1,568,824.20	--

其他应收款种类的说明

期末单项金额重大并单项计提坏账准备的其他应收款

√ 适用 □ 不适用

单位：元

其他应收款内容	账面余额	坏账金额	计提比例 (%)	理由
苏州工业园区海关	6,508,000.00	0.00	0%	预计可收回
合计	6,508,000.00		--	--

组合中，采用账龄分析法计提坏账准备的其他应收款

√ 适用 □ 不适用

单位：元

账龄	期末数			期初数		
	账面余额		坏账准备	账面余额		坏账准备
	金额	比例 (%)		金额	比例 (%)	
1 年以内						
其中：	--	--	--	--	--	--
1 年以内小计	46,545,811.64	98.49%	2,327,290.58	2,668,644.37	15.72%	133,432.22
1 至 2 年	570,200.00	1.2%	57,020.00	14,296,319.84	84.23%	1,429,631.98
2 至 3 年	137,531.32	0.29%	41,259.40	2,800.00	0.02%	840.00
3 至 4 年	2,000.00	0.01%	1,000.00			
4 至 5 年				4,900.00	0.02%	3,920.00
5 年以上	3,900.00	0.01%	3,900.00	1,000.00	0.01%	1,000.00
合计	47,259,442.96	--	2,430,469.98	16,973,664.21	--	1,568,824.20

组合中，采用余额百分比法计提坏账准备的其他应收款

□ 适用 √ 不适用

组合中，采用其他方法计提坏账准备的其他应收款

□ 适用 √ 不适用

期末单项金额虽不重大但单项计提坏账准备的其他应收款

□ 适用 √ 不适用

**(2) 本报告期转回或收回的其他应收款情况**

单位：元

其他应收款内容	转回或收回原因	确定原坏账准备的依据	转回或收回前累计已计提坏账准备金额	转回或收回金额

期末单项金额重大或虽不重大但单独进行减值测试的其他应收账款坏账准备计提

单位：元

应收账款内容	账面余额	坏账金额	计提比例 (%)	理由

单项金额不重大但按信用风险特征组合后该组合的风险较大的其他应收款的说明

**(3) 本报告期实际核销的其他应收款情况**

单位：元

单位名称	其他应收款性质	核销时间	核销金额	核销原因	是否因关联交易产生

其他应收款核销说明



## (4) 本报告期其他应收款中持有公司 5%（含 5%）以上表决权股份的股东单位情况

单位：元

单位名称	期末数		期初数	
	账面余额	计提坏账金额	账面余额	计提坏账金额

## (5) 金额较大的其他应收款的性质或内容

## (6) 其他应收款金额前五名单位情况

单位：元

单位名称	与本公司关系	金额	年限	占其他应收款总额的比例(%)
迈特通信设备（苏州）有限公司	全资子公司	13,272,800.00	1 年以内	24.69%
南京春睿精密机械有限公司	全资子公司	12,047,810.25	1 年以内	22.41%
苏州工业园区永达科技有限公司	全资子公司	10,651,541.70	1 年以内	19.81%
苏州工业园区海关	辖区海关	6,508,000.00	1 年以内	12.1%
湖振电子（苏州）有限公司	全资子公司	5,000,000.00	1 年以内	9.3%
合计	--	47,668,951.62	--	88.66%

## (7) 其他应收关联方账款情况

单位：元

单位名称	与本公司关系	金额	占其他应收款总额的比例(%)
苏州工业园区永达科技有限公司	全资子公司	10,651,541.70	19.81%
南京春睿精密机械有限公司	全资子公司	12,047,810.25	22.41%
迈特通信设备（苏州）有限公司	全资子公司	13,461,599.67	25.04%
湖振电子（苏州）有限公司	全资子公司	5,000,000.00	9.3%
香港炜舜国际有限公司	全资子公司	62,867.38	0.12%
王书强	公司高管	600,000.00	1.16%
赵中武	公司高管	100,000.00	0.19%
徐苏云	公司高管	10,000.00	0.02%

吴永忠	公司高管	9,677.00	0.02%
合计	--	41,643,496.00	77.45%

## (8)

不符合终止确认条件的其他应收款项的转移金额为元。

## (9) 以其他应收款项为标的资产进行资产证券化的，需简要说明相关交易安排

## 3、长期股权投资

单位：元

被投资单位	核算方法	投资成本	期初余额	增减变动	期末余额	在被投资单位持股比例(%)	在被投资单位表决权比例(%)	在被投资单位持股比例与表决权比例不一致的说明	减值准备	本期计提减值准备	本期现金红利
春兴铸造 (苏州工业园区) 有限公司	成本法	56,038,94 4.01	56,038,94 4.01		56,038,94 4.01	75%	100%	子公司香港炜舜持股 25%	0.00	0.00	0.00
苏州工业园区永达 科技有限公司	成本法	16,278,21 9.99	16,278,21 9.99		16,278,21 9.99	100%	100%	-	0.00	0.00	0.00
香港炜舜 国际有限公司	成本法	63,521,20 6.00	63,521,20 6.00		63,521,20 6.00	100%	100%	-	0.00	0.00	0.00
春兴(芬 兰)有限 公司	成本法	3,360,068 .57	2,233,236 .57	1,126,832 .00	3,360,068 .57	100%	100%	-	0.00	0.00	0.00
南京春睿 精密机械 有限公司	成本法	30,000,00 0.00	30,000,00 0.00		30,000,00 0.00	100%	100%	-	0.00	0.00	0.00
苏州春瑞 精密机械 科技有限 公司	成本法	2,400,000 .00	2,400,000 .00	-2,400,00 0.00		100%	100%	-	0.00	0.00	0.00
苏州春兴 投资有限	成本法	50,000,00 0.00		50,000,00 0.00	50,000,00 0.00	100%	100%	-	0.00	0.00	0.00

公司											
春兴精工 (印度) 有限公司	成本法	692,571.0 0		692,571.0 0	692,571.0 0	100%	100%		0.00	0.00	0.00
合计	--	222,291,0 09.57	170,471,6 06.57	49,419,40 3.00	219,891,0 09.57	--	--	--			

长期股权投资的说明

#### 4、营业收入和营业成本

##### (1) 营业收入

单位：元

项目	本期发生额	上期发生额
主营业务收入	744,653,236.98	308,812,800.49
其他业务收入	56,514,847.68	49,643,298.24
合计	801,168,084.66	358,456,098.73
营业成本	762,772,036.05	295,383,988.20

##### (2) 主营业务（分行业）

单位：元

行业名称	本期发生额		上期发生额	
	营业收入	营业成本	营业收入	营业成本
精密铝合金结构件	731,148,858.80	706,520,461.62	285,309,700.52	232,727,796.39
冲压钣金件	13,504,378.18	10,730,527.52	23,503,099.97	17,324,180.16
合计	744,653,236.98	717,250,989.14	308,812,800.49	250,051,976.55

##### (3) 主营业务（分产品）

单位：元

产品名称	本期发生额		上期发生额	
	营业收入	营业成本	营业收入	营业成本
通讯产品	562,371,054.80	530,621,257.18	248,222,526.33	200,864,439.76
汽车产品	48,550,797.51	47,376,282.70	14,524,405.07	11,635,677.67
消费电子	70,550,792.27	67,945,161.06		
其他产品	49,676,214.22	60,577,760.68	22,562,769.12	20,227,678.96
冲压钣金件	13,504,378.18	10,730,527.52	23,503,099.97	17,324,180.16

合计	744,653,236.98	717,250,989.14	308,812,800.49	250,051,976.55
----	----------------	----------------	----------------	----------------

**(4) 主营业务（分地区）**

单位：元

地区名称	本期发生额		上期发生额	
	营业收入	营业成本	营业收入	营业成本
国内	322,885,731.14	312,981,810.04	230,853,191.45	187,016,359.51
国外	421,767,505.84	404,269,179.10	77,959,609.04	63,035,617.04
合计	744,653,236.98	717,250,989.14	308,812,800.49	250,051,976.55

**(5) 公司前五名客户的营业收入情况**

单位：元

客户名称	营业收入总额	占公司全部营业收入的比例(%)
诺基亚西门子通信（苏州）有限公司	88,032,487.81	10.99%
Sanmina-SCI India Private Limited	81,807,259.03	10.21%
苏州三星电子电脑有限公司	54,289,321.05	6.78%
春兴铸造（苏州工业园区）有限公司	48,582,159.99	6.06%
Flextronics International Poland Sp. z o	53,679,687.29	6.7%
合计	326,390,915.17	40.74%

营业收入的说明

**5、投资收益****(1) 投资收益明细**

单位：元

项目	本期发生额	上期发生额
成本法核算的长期股权投资收益		26,671,880.33
合计		26,671,880.33

**(2) 按成本法核算的长期股权投资收益**

单位：元

被投资单位	本期发生额	上期发生额	本期比上期增减变动的原因
-------	-------	-------	--------------

## (3) 按权益法核算的长期股权投资收益

单位：元

被投资单位	本期发生额	上期发生额	本期比上期增减变动的原因
-------	-------	-------	--------------

投资收益的说明

## 6、现金流量表补充资料

单位：元

补充资料	本期金额	上期金额
1. 将净利润调节为经营活动现金流量：	--	--
净利润	-71,020,712.82	37,440,835.35
加：资产减值准备	14,700,354.64	6,889,554.93
固定资产折旧、油气资产折耗、生产性生物资产折旧	32,637,420.35	13,493,506.52
无形资产摊销	1,689,991.84	813,843.60
长期待摊费用摊销	16,778.05	
处置固定资产、无形资产和其他长期资产的损失（收益以“-”号填列）	85,861.80	-5,935.00
财务费用（收益以“-”号填列）	9,321,368.12	9,368,037.12
投资损失（收益以“-”号填列）		-26,671,880.33
递延所得税资产减少（增加以“-”号填列）	-14,144,441.47	-2,194,616.92
递延所得税负债增加（减少以“-”号填列）	-4,664.80	-229,787.40
存货的减少（增加以“-”号填列）	-21,241,187.31	-117,579,997.37
经营性应收项目的减少（增加以“-”号填列）	-252,092,582.12	-142,008,810.87
经营性应付项目的增加（减少以“-”号填列）	351,663,000.20	98,517,848.04
经营活动产生的现金流量净额	51,611,186.48	-122,167,402.33
2. 不涉及现金收支的重大投资和筹资活动：	--	--
3. 现金及现金等价物净变动情况：	--	--
现金的期末余额	59,448,608.76	93,238,883.74
减：现金的期初余额	93,238,883.74	29,014,234.40
现金及现金等价物净增加额	-33,790,274.98	64,224,649.34

## 7、反向购买下以评估值入账的资产、负债情况

反向购买下以公允价值入账的资产、负债情况

单位：元

项目	公允价值	确定公允价值方法	公允价值计算过程	原账面价值
----	------	----------	----------	-------

反向购买形成长期股权投资的情况

单位：元

项目	反向购买形成的长期股权投资金额	长期股权投资计算过程
----	-----------------	------------

## 十六、补充资料

### 1、净资产收益率及每股收益

单位：元

报告期利润	加权平均净资产收益率 (%)	每股收益	
		基本每股收益	稀释每股收益
归属于公司普通股股东的净利润	-10.72%	-0.31	-0.31
扣除非经常性损益后归属于公司普通股股东的净利润	-10.74%	-0.32	-0.32

### 2、公司主要会计报表项目的异常情况及原因的说明

- 1、货币资金2012年末余额比2011年末余额下降52.57%，主要原因是公司2012年度固定资产投入金额较大；
- 2、应收票据2012年末余额比2011年末余额下降71.59%，主要原因是本年客户采用银行承兑汇票结算方式减少；
- 3、应收账款2012年末余额比2011年末余额增长39.18%，主要原因是销售规模增加，以及通信市场持续低迷，应收账款回款难度较大，应收账款相应增加；
- 4、预付款项2012年末余额比2011年末余额下降58.73%，主要原因是2012年购买设备较2011年减少，预付设备款减少；
- 5、其他应收款2012年末余额比2011年末增长314.43%，主要原因是本期将预付上海杰珂电器有限公司电镀加工费调整入其他应收款以及支付苏州工业园区海关进出口报关手册押金金额较大；
- 6、在建工程2012年末余额比2011年末余额增长88.08%，主要原因是子公司南京春睿新厂房工程投入金额较大，新厂房于2013年1月达到预定可使用状态并转入固定资产；
- 7、应付票据2012年末余额比2011年末余额增长483.42%，主要原因是公司采用票据结算方式增加；
- 8、应付账款2012年末余额比2011年末余额增长36.24%，主要原因是采购规模增加，应付账款相应增加；
- 9、应付职工薪酬2012年末余额比2011年末余额增长62.61%，主要原因是公司人数增加，12月份计提的工资及年终奖增加；
- 10、其他应付款2012年末余额比2011年末余额增长337.45%，主要原因是2012年控股合并湖振电子，湖振电子账面应付原股东金醇择款项1,207,488.48元，账龄为3年以上；
- 11、营业税金及附加2012年度比2011年度下降67.78%，主要原因是2012年出口收入增加，销项税及应交增值税比2011年减少，城建税及教育费附加相应减少；
- 12、销售费用2012年度比2011年度增长54.57%，主要原因是公司销售规模及外销收入扩大，职工薪酬、差旅费及运输费等费用增加；
- 13、管理费用2012年度比2011年度增长79.14%，主要原因是公司2011年度管理人员人数及人均薪酬增加，职工薪酬相应增加；
- 14、资产减值损失2012年度比2011年度增长327.50%，主要原因是对应收波尔威及其子公司款项单项计提的坏账准备金额较大以及对迈特商誉计提的减值准备金额较大；
- 15、营业外收入2012年度比2011年度下降60.30%，主要原因是公司2011年度收到的政府补助款金额较大；
- 16、营业外支出2011年度金额较大，主要原因是公司2011年度对外捐赠及处置固定资产损失较大。

## 第十一节 备查文件目录

- 一、载有公司法定代表人孙洁晓先生、主管会计工作负责人华晨侃先生、会计机构负责人华晨侃先生签名并盖章的会计报表；
- 二、载有华普天健会计师事务所（北京）有限公司盖章、注册会计师签名并盖章的审计报告原件；
- 三、报告期内在中国证监会指定信息披露报刊《证券时报》上公开披露过的所有公司文件的正本及公告的原稿；
- 四、载有公司法定代表人签名的2012年年度报告全文原件；
- 五、以上文件备置地：公司董事会秘书办公室。

苏州春兴精工股份有限公司

法定代表人：\_\_\_\_\_

孙 洁 晓

2013 年 4 月 8 日