

# 浙江亚太机电股份有限公司

ZHEJIANG ASIA-PACIFIC MECHANICAL & ELECTRONIC CO.,LTD



## 2012 年度报告

股票简称：亚太股份

股票代码：002284

2013 年 04 月

## 第一节 重要提示、目录和释义

本公司董事会、监事会及董事、监事、高级管理人员保证本报告所载资料不存在任何虚假记载、误导性陈述或者重大遗漏，并对其内容的真实性、准确性和完整性承担个别及连带责任。

公司负责人黄伟中、主管会计工作负责人及会计机构负责人(会计主管人员)陈雅华声明：保证年度报告中财务报告的真实、准确、完整。

所有董事均已出席了审议本报告的董事会会议。

公司经本次董事会审议通过的利润分配预案为：以 2012 年 12 月 31 日的公司总股本为基数，向全体股东每 10 股派发现金红利 1 元（含税），送红股 0 股（含税），不以公积金转增股本。

公司年度报告中涉及公司未来计划等前瞻性陈述，不构成公司对投资者的实质性承诺，请投资者注意投资风险。

## 目录

第一节 重要提示、目录和释义.....	2
第二节 公司简介 .....	6
第三节 会计数据和财务指标摘要.....	8
第四节 董事会报告 .....	10
第五节 重要事项 .....	28
第六节 股份变动及股东情况.....	35
第七节 董事、监事、高级管理人员和员工情况 .....	40
第八节 公司治理 .....	47
第九节 内部控制 .....	53
第十节 财务报告 .....	55
第十一节 备查文件目录.....	137

## 释义

释义项	指	释义内容
浙江亚太机电股份有限公司	指	"公司"、"本公司"或"亚太股份"
浙江亚太机电集团有限公司	指	"亚太有限"为本公司前身
浙江亚太机电集团公司	指	"机电公司"为亚太有限前身
亚太机电集团有限公司	指	"集团公司"为公司控股股东
杭州自立汽车底盘部件有限公司	指	"自立公司"
杭州亚太埃伯恩汽车部件有限公司	指	"亚太埃伯恩"
杭州亚太特必克汽车制动系统有限公司	指	"亚太特必克"
芜湖亚太汽车底盘有限公司	指	"芜湖亚太"
柳州市浙亚汽车底盘部件有限责任公司	指	"柳州底盘"
杭州勤日汽车部件有限公司	指	"杭州勤日"
北京亚太汽车底盘系统有限公司	指	"北京亚太"
重庆津荣亚太汽车部件有限公司	指	"重庆津荣"
安吉亚太制动系统有限公司	指	"安吉亚太"
长春浙亚汽车底盘有限公司	指	"长春浙亚"
北京浙亚汽车配件有限公司	指	"北京浙亚"
天津雷沃重机有限公司	指	"天津雷沃"
杭州亚太物流有限公司	指	"亚太物流"
杭州广德贸易有限公司	指	"广德贸易"
杭州双弧车辆部件有限公司	指	"杭州双弧"
宏基国际集团有限公司	指	"宏基国际"
德国 FTE 汽车技术有限公司	指	"FTE 公司"
株式会社 TBK (原名: 东京部品工业株式会社)	指	"TBK 公司"

## 重大风险提示

公司存在经济周期波动、国家政策调整、市场竞争激烈、产品价格下降、毛利率下降等风险，敬请广大投资者注意投资风险。详细内容见本报告“第四节董事会报告八、公司未来发展的展望”之“（六）公司存在的风险因素”。

## 第二节 公司简介

### 一、公司信息

股票简称	亚太股份	股票代码	002284
变更后的股票简称（如有）	不适用		
股票上市证券交易所	深圳证券交易所		
公司的中文名称	浙江亚太机电股份有限公司		
公司的中文简称	亚太股份		
公司的外文名称（如有）	ZHEJIANG ASIA-PACIFIC MECHANICAL & ELECTRONIC CO.,LTD		
公司的外文名称缩写（如有）	APG		
公司的法定代表人	黄伟中		
注册地址	杭州市萧山区蜀山街道亚太路 1399 号		
注册地址的邮政编码	311203		
办公地址	杭州市萧山区蜀山街道亚太路 1399 号		
办公地址的邮政编码	311203		
公司网址	www.apg.cn		
电子信箱	ytzq@apg.cn		

### 二、联系人和联系方式

	董事会秘书	证券事务代表
姓名	邱蓉	蒋黎
联系地址	杭州市萧山区蜀山街道亚太路 1399 号	杭州市萧山区蜀山街道亚太路 1399 号
电话	0571-82765229	0571-82761316
传真	0571-82761666	0571-82761666
电子信箱	qr@apg.cn	jl@apg.cn

### 三、信息披露及备置地点

公司选定的信息披露报纸的名称	《证券时报》、《证券日报》
登载年度报告的中国证监会指定网站的网址	www.cninfo.com.cn
公司年度报告备置地点	公司证券办公室

#### 四、注册变更情况

	注册登记日期	注册登记地点	企业法人营业执照 注册号	税务登记号码	组织机构代码
首次注册	2000 年 12 月 07 日	萧山市石岩乡沿山村	3300001007429	330181143428792	14342879-2
报告期末注册	2011 年 12 月 30 日	杭州市萧山区蜀山街道亚太路 1399 号	330000000038495	330181143428792	14342879-2
公司上市以来主营业务的变化情况（如有）	无变更				
历次控股股东的变更情况（如有）	无变更				

#### 五、其他有关资料

##### （一）公司聘请的会计师事务所

会计师事务所名称	天健会计师事务所（特殊普通合伙）
会计师事务所办公地址	浙江省杭州市西溪路 128 号新湖商务大厦 9 层
签字会计师姓名	陈亚萍、毛莉、王新华

##### （二）公司聘请的报告期内履行持续督导职责的保荐机构

适用  不适用

保荐机构名称	保荐机构办公地址	保荐代表人姓名	持续督导期间
第一创业摩根大通证券有限责任公司	北京市西城区金融大街甲九号八层 802-804	段晓东、王伟刚	2009 年 8 月 17 日至 2013 年 4 月 1 日

##### （三）公司聘请的报告期内履行持续督导职责的财务顾问

适用  不适用

### 第三节 会计数据和财务指标摘要

#### 一、主要会计数据和财务指标

公司是否因会计政策变更及会计差错更正等追溯调整或重述以前年度会计数据

是  否

	2012 年	2011 年	本年比上年增减(%)	2010 年
营业收入（元）	2,107,445,991.04	1,851,123,045.68	13.85%	1,750,196,479.62
归属于上市公司股东的净利润（元）	85,077,318.08	79,809,534.45	6.6%	118,509,429.76
归属于上市公司股东的扣除非经常性损益的净利润（元）	68,908,746.91	62,575,856.37	10.12%	112,882,350.67
经营活动产生的现金流量净额（元）	210,522,960.34	16,502,363.45	1,175.71%	130,507,566.96
基本每股收益（元/股）	0.30	0.28	7.14%	0.41
稀释每股收益（元/股）	0.30	0.28	7.14%	0.41
净资产收益率（%）	7.98%	7.9%	0.08%	12.85%
	2012 年末	2011 年末	本年末比上年末增减(%)	2010 年末
总资产（元）	2,253,679,969.36	2,112,562,627.49	6.68%	1,828,426,614.38
归属于上市公司股东的净资产（归属于上市公司股东的所有者权益）（元）	1,101,656,991.96	1,042,121,844.91	5.71%	972,945,754.81

#### 二、境内外会计准则下会计数据差异

##### 1、同时按照国际会计准则与按中国会计准则披露的财务报告中净利润和净资产差异情况

单位：元

	归属于上市公司股东的净利润		归属于上市公司股东的净资产	
	本期数	上期数	期末数	期初数
按中国会计准则	85,077,318.08	79,809,534.45	1,101,656,991.96	1,042,121,844.91
按国际会计准则调整的项目及金额				

##### 2、同时按照境外会计准则与按中国会计准则披露的财务报告中净利润和净资产差异情况

单位：元



	归属于上市公司股东的净利润		归属于上市公司股东的净资产	
	本期数	上期数	期末数	期初数
按中国会计准则	85,077,318.08	79,809,534.45	1,101,656,991.96	1,042,121,844.91
按境外会计准则调整的项目及金额				

### 3、境内外会计准则下会计数据差异原因说明

#### 三、非经常性损益项目及金额

单位：元

项目	2012 年金额	2011 年金额	2010 年金额	说明
非流动资产处置损益（包括已计提资产减值准备的冲销部分）	-729,903.84	902,534.46	134,536.25	
越权审批或无正式批准文件的税收返还、减免	4,589,128.24	6,604,905.58	1,352,072.53	
计入当期损益的政府补助（与企业业务密切相关，按照国家统一标准定额或定量享受的政府补助除外）	11,643,675.45	12,028,890.53	5,675,373.19	
企业取得子公司、联营企业及合营企业的投资成本小于取得投资时应享有被投资单位可辨认净资产公允价值产生的收益			830,945.20	
单独进行减值测试的应收款项减值准备转回	3,633,517.39			
除上述各项之外的其他营业外收入和支出	-95,351.51	680,520.08	-1,626,828.00	
其他符合非经常性损益定义的损益项目			15,580.01	
所得税影响额	2,869,327.28	2,982,120.31	738,289.69	
少数股东权益影响额（税后）	3,167.28	1,052.26	16,310.40	
合计	16,168,571.17	17,233,678.08	5,627,079.09	--

对公司根据《公开发行证券的公司信息披露解释性公告第 1 号——非经常性损益》定义界定的非经常性损益项目，以及把《公开发行证券的公司信息披露解释性公告第 1 号——非经常性损益》中列举的非经常性损益项目界定为经常性损益的项目，应说明原因

适用  不适用

## 第四节 董事会报告

### 一、概述

2012年，在全球金融危机继续发酵、国内经济增速放缓、消费提振效果依旧不明显的情况下，我国汽车产销量分别为1927.18万辆和1930.64万辆，同比增长4.63%和4.3%。（以上数据来源于中国汽车工业协会统计信息网）

面对复杂多变的经济形势和激烈的行业竞争，公司经营管理层围绕年初制定的经营目标，坚持以市场为导向，加大中高档产品的市场开发力度，加强内部管理，强化成本费用控制，有效的降低了各种不利因素对公司生产经营的影响。2012年全年实现营业收入210,744.60万元，与上年同期相比增加25,632.29万元，增幅为13.85%；实现利润总额9,940.97万元，与上年同期增加737.29万元，增幅为8.01%；实现归属于上市公司股东的净利润8,507.73万元，与上年同期相比增加526.78万元，增幅为6.60%。主要原因是：（1）公司通过调整产品结构和市场营销策略，借助规模优势，提高产量，降低加工成本；（2）加强采购过程控制和供应商整合等管理手段，降低采购成本，通过工艺改革，提高投入产出率，降低单位产品的劳动力成本，克服劳动力成本上升的影响，使公司的成本控制在预期的范围内。

### 二、主营业务分析

#### 1、概述

项目	2012年	2011年	本年比上年增减(%)
营业收入	2,107,445,991.04	1,851,123,045.68	13.85%
营业成本	1,783,194,309.64	1,558,928,244.88	14.39%
销售费用	80,525,420.48	70,211,484.51	14.69%
管理费用	131,931,877.90	119,180,958.38	10.70%
财务费用	17,047,802.97	25,302,984.16	-32.63%
经营活动产生的现金流量净额	210,522,960.34	16,502,363.45	1175.71%
投资活动产生的现金流量净额	-219,803,307.23	-235,098,754.24	-6.51%
筹资活动产生的现金流量净额	-126,598,038.86	155,718,937.74	-181.30%
研发支出总额	71,236,543.29	68,993,555.30	3.25%

（1）公司2012年度财务费用为1704.78万,较2011年度下降32.63%，主要系银行承兑汇票贴现利息减少较多所致。

（2）经营活动产生的现金流量净额较2011年度同比增加1175.71%，主要原因是报告期内销售增长，销售商品、提供劳务收到的现金较上年同期增加所致。

（3）筹资活动产生的现金流量净额较2011年度同比下降181.30%，主要原因是本期归还了借款所致。

#### 公司回顾总结前期披露的发展战略和经营计划在报告期内的进展情况

报告期内，公司经营业绩基本符合前期披露的经营计划。

#### 公司实际经营业绩较曾公开披露过的本年度盈利预测低于或高于 20%以上的差异原因

适用  不适用

## 2、收入

### (1) 说明

报告期内，公司实现营业收入210744.60万元，其中：主营业务收入190679.58万元，比上年同期增长12.37%，占年度营业收入比例为90.48%；其他业务收入为20065.01万元，比上年同期增长30.14%，占年度营业收入比例为9.52%。报告期内，主营业务收入、其他业务收入与营业收入的整体占比未发生明显变化。

### (2) 公司实物销售收入是否大于劳务收入

是  否

行业分类	项目	2012 年	2011 年	同比增减 (%)
汽车零部件	销售量	17,770,526	16,349,575	8.69%
	生产量	17,945,538	16,770,693	7.01%
	库存量	3,161,715	2,986,703	5.86%

### (3) 相关数据同比发生变动 30% 以上的原因说明

适用  不适用

### (4) 公司重大的在手订单情况

适用  不适用

### (5) 公司报告期内产品或服务发生重大变化或调整有关情况

适用  不适用

### (6) 公司主要销售客户情况

前五名客户合计销售金额 (元)	920,519,243.55
前五名客户合计销售金额占年度销售总额比例 (%)	43.68%

### (7) 公司前 5 大客户资料

适用  不适用

序号	客户名称	销售额 (元)	占年度销售总额比例 (%)
1	上汽通用五菱汽车股份有限公司	423,972,672.55	20.12%
2	重庆长安汽车股份有限公司	140,313,012.04	6.66%
3	奇瑞汽车股份有限公司	129,120,293.90	6.13%
4	北京亚太汽车底盘系统有限公司	124,858,775.64	5.92%
5	天合富奥汽车安全系统 (长春) 有限公司	102,254,489.42	4.85%
合计	——	920,519,243.55	43.68%

## 3、成本

### (1) 行业分类

单位：元

行业分类	项目	2012 年	2011 年	同比增减 (%)
------	----	--------	--------	----------

		金额	占营业成本比重 (%)	金额	占营业成本比重 (%)	
汽车零部件	营业成本	1,592,547,104.10	89.31%	1,409,250,096.94	90.4%	-1.09%

## (2) 产品分类

单位：元

产品分类	项目	2012 年		2011 年		同比增减(%)
		金额	占营业成本比重 (%)	金额	占营业成本比重 (%)	
盘式制动器	营业成本	959,820,807.45	53.83%	739,487,869.79	47.44%	7.8%
鼓式制动器	营业成本	388,897,537.33	21.81%	401,481,035.79	25.75%	-4.07%
制动泵	营业成本	121,941,154.73	6.84%	137,070,630.11	8.79%	-2.07%
真空助力器	营业成本	69,186,256.31	3.88%	54,395,585.69	3.49%	0.48%
ABS	营业成本	34,754,328.89	1.95%	50,357,018.13	3.23%	-1.39%
其他	营业成本	17,947,019.39	1.01%	26,457,957.43	1.7%	-0.75%

说明

无

## (3) 公司主要供应商情况

前五名供应商合计采购金额（元）	246,781,791.69
前五名供应商合计采购金额占年度采购总额比例（%）	18.04%

## (4) 公司前 5 名供应商资料

√ 适用 □ 不适用

序号	供应商名称	采购额（元）	占年度采购总额比例（%）
1	重庆齐信汽车零部件有限公司	78,223,976.76	5.72%
2	重庆长江轴承股份有限公司	60,345,717.44	4.41%
3	衢州市作丰耐磨合金铸造有限公司	38,547,567.68	2.82%
4	重庆铜梁渝和实业有限公司	31,761,571.67	2.32%
5	杭州杭城摩擦材料有限公司	37,902,958.14	2.77%
合计	—	246,781,791.69	18.04%

## 4、费用

单位：元

费用项目	2012 年		2011 年		本年比上年增减（%）
	金额	占收入比例（%）	金额	占收入比例（%）	
销售费用	80,525,420.48	3.82%	70,211,484.51	3.79%	14.69%
管理费用	131,931,877.90	6.26%	119,180,958.38	6.44%	10.70%

财务费用	17,047,802.97	0.81%	25,302,984.16	1.37%	-32.63%
所得税费用	11,686,073.20	0.55%	7,927,607.68	0.43%	-2.31%
费用合计	241,191,174.55	11.44%	222,623,034.73	12.03%	8.34%

## 5、研发支出

单位：元

项目	2012 年	2011 年	同比增减 (%)	2010 年
研发支出总额	71,236,543.29	68,993,555.30	3.25%	72,818,081.77
营业收入	2,107,445,991.04	1,851,123,045.68	13.85%	1,750,196,479.62
研发支出总额占营业收入的比例	3.38%	3.73%	-0.35%	4.16%
期末净资产	1,141,926,113.32	1,082,533,538.86		1,014,312,510.22
研发支出总额占净资产的比例	6.24%	6.37%	-0.14%	7.18%

## 6、现金流

单位：元

项目	2012 年	2011 年	同比增减 (%)
经营活动现金流入小计	1,247,805,737.03	1,125,774,756.55	10.84%
经营活动现金流出小计	1,037,282,776.69	1,109,272,393.10	-6.49%
经营活动产生的现金流量净额	210,522,960.34	16,502,363.45	1,175.71%
投资活动现金流入小计	9,026,019.53	15,196,160.20	-40.6%
投资活动现金流出小计	228,829,326.76	250,294,914.44	-8.58%
投资活动产生的现金流量净额	-219,803,307.23	-235,098,754.24	6.51%
筹资活动现金流入小计	446,855,333.31	343,000,000.00	30.28%
筹资活动现金流出小计	573,453,372.17	187,281,062.26	206.2%
筹资活动产生的现金流量净额	-126,598,038.86	155,718,937.74	-181.3%
现金及现金等价物净增加额	-135,968,219.04	-63,079,969.84	115.55%

### 相关数据同比发生变动 30% 以上的原因说明

√ 适用 □ 不适用

(1) 经营活动产生的现金流量净额较2011年度同比增加1175.71%，主要原因是报告期内销售增长，销售商品、提供劳务收到的现金较上年同期增加所致。

(2) 筹资活动产生的现金流量净额较2011年度同比下降181.30%，主要原因是本期归还了借款所致。

### 报告期内公司经营活动的现金流量与本年度净利润存在重大差异的原因说明

√ 适用 □ 不适用

报告期内公司经营活动的现金流量为21052.30万元，本年净利润为8772.37万元，主要为报告期销售增长，销售商品、提供劳务收到的现金较上年同期增加较多所致。

### 三、主营业务构成情况

单位：元

	营业收入	营业成本	毛利率(%)	营业收入比上年同期增减(%)	营业成本比上年同期增减(%)	毛利率比上年同期增减(%)
分行业						
汽车零部件及配件制造业	1,906,795,845.13	1,592,547,104.10	16.48%	12.37%	13.01%	-0.47%
分产品						
盘式制动器	1,143,137,881.27	959,820,807.45	16.04%	27.71%	29.8%	-1.35%
鼓式制动器	458,257,643.91	388,897,537.33	15.14%	-2.73%	-3.13%	0.36%
制动泵	162,203,282.50	121,941,154.73	24.82%	-7.87%	-11.04%	2.68%
真空助力器	78,364,352.43	69,186,256.31	11.71%	23.84%	27.19%	-2.32%
ABS	42,035,299.29	34,754,328.89	17.32%	-30.07%	-30.98%	1.1%
其他	22,797,385.73	17,947,019.39	21.28%	-27.22%	-32.17%	5.74%
分地区						
国内销售	1,873,567,352.91	1,561,376,140.01	16.66%	12.39%	13.21%	-0.6%
国外销售	33,228,492.22	31,170,964.09	6.19%	11.19%	3.84%	6.64%

公司主营业务数据统计口径在报告期发生调整的情况下，公司最近1年按报告期末口径调整后的主营业务数据

□ 适用 √ 不适用

### 四、资产、负债状况分析

#### 1、资产项目重大变动情况

单位：元

	2012 年末		2011 年末		比重增减(%)	重大变动说明
	金额	占总资产比例(%)	金额	占总资产比例(%)		
货币资金	289,049,261.04	12.83%	422,114,480.08	19.98%	-7.15%	主要系本期投资活动支付现金较多，同时归还部分银行借款所致
应收账款	429,628,468.88	19.06%	374,301,213.36	17.72%	1.34%	
存货	307,859,107.56	13.66%	309,570,320.22	14.65%	-0.99%	

长期股权投资	40,417,743.67	1.79%	44,385,600.69	2.1%	-0.31%	
固定资产	585,932,431.57	26%	547,985,672.40	25.94%	0.06%	
在建工程	180,010,640.37	7.99%	59,476,086.40	2.82%	5.17%	主要系子公司安吉亚太制动系统有限公司工程及本公司待安装设备增加所致

## 2、负债项目重大变动情况

单位：元

	2012 年		2011 年		比重增 减 (%)	重大变动说明
	金额	占总资产比例 (%)	金额	占总资产比例 (%)		
短期借款	238,000,000.00	10.56%	297,000,000.00	14.06%	-3.5%	
长期借款	77,000,000.00	3.42%	60,500,000.00	2.86%	0.56%	

## 3、以公允价值计量的资产和负债

单位：元

项目	期初数	本期公允价值变动损益	计入权益的累计公允价值变动	本期计提的减值	本期购买金额	本期出售金额	期末数
金融资产							
1.以公允价值计量且其变动计入当期损益的金融资产（不含衍生金融资产）	0.00	0.00	0.00	0.00			0.00
2.衍生金融资产	0.00	0.00	0.00	0.00			0.00
3.可供出售金融资产	0.00	0.00	0.00	0.00			0.00
金融资产小计	0.00	0.00	0.00	0.00			0.00
投资性房地产	0.00						0.00
生产性生物资产	0.00						0.00
其他	0.00	0.00	0.00	0.00			0.00
上述合计	0.00	0.00	0.00	0.00			0.00
金融负债	0.00	0.00	0.00	0.00			0.00

报告期内公司主要资产计量属性是否发生重大变化

是  否

## 五、核心竞争力分析

本公司是一家致力于开发、生产、销售汽车制动系统的国家重点高新技术企业和国家汽车零部件行业重点规划企业，是目前国内少数能研发生产整套汽车制动系统、国内率先自主研发生产汽车液压ABS的大型专业化一级汽车制动系统供应商，为中国汽车制动系统行业龙头企业，设有国家级企业技术中心、国家级实验室、博士后科研工作站和院士工作站。

### （一）研发和技术优势

公司依托国家级企业技术中心、博士后科研工作站、院士工作站等技术研发平台，通过内部培养为主、引进外部人才为辅的措施，构筑了一支具有公司特色的从大专到博士，涵盖技能操作型、技术研发型的金字塔型的人才队伍结构。

2006年公司参与起草了《汽车液压制动轮缸性能要求及台架试验方法》、《乘用车制动器性能要求及台架试验方法》的汽车制动系统行业标准。2010年至今公司又主持起草了《液压制动钳总成性能要求及台架试验方法》及《液压制动主缸塑料储液罐性能要求及台架试验方法》。并参与起草了《商用车制动器性能要求及台架试验方法》、《汽车液压比例阀性能要求及台架试验方法》、《道路车辆液压制动系统 金属管、螺纹孔、螺纹接头及软管端部接头》、《驻车制动操纵装置性能要求及台架试验方法》等的汽车制动系统行业标准。

公司具有较强的自主研发、技术创新能力，拥有电磁制动器、间隙自动调整制动器、贯穿式助力器、超短型制动主缸等多项自主知识产权和核心技术。2000年，公司与清华大学合作开发了汽车ABS，填补了我国民族品牌的这一空白，2005年，公司ABS项目荣获中国汽车工业科技进步一等奖；公司在国内率先自主研发成功了中高档轿车后盘式制动器，并实现与整车厂配套供货，目前在产品设计和加工技术上处于行业领先地位；公司在国内独家拥有利用碳纤维材料制造离合器液压主缸和工作缸的工艺和技术。

公司在不断提高自主研发能力的同时，通过引进FTE公司、TBK公司、韩国勤日株式会社等世界先进零部件企业的原配技术，把自主研发技术和国外原配技术相结合，构成了更具竞争力的核心技术，具备了与整车厂同步开发的能力。近年来，公司在创新传统产品升级换代的基础上，逐渐向汽车电子产品领域同步发展。公司在汽车线控制动系统、汽车电子操纵稳定系统（ESC）、爆胎自动应急制动系统等汽车电子产品领域也取得了较大突破，部分项目成果获得多项国家发明专利。

2000年来，公司累计获得发明专利11项，实用新型专利65项，外观专利1项，国家重点新产品10项，国家火炬计划项目9项，国家科技部创新基金2项，国家星火项目1项。

### （二）规模化、专业化生产优势

公司是国内少数专业生产整套汽车制动系统的一级零部件供应商，具备300万辆（份）汽车制动系统，50万套ABS的年生产能力，拥有完整的汽车制动系统主导产品链，形成了以轿车制动系统为主、商用车制动系统和其他汽车制动系统并重的产品格局，可以为轿车、轻微型汽车、中重型载货车、大中型客车等提供系统化和模块化配套。

### （三）工艺与装备优势

公司拥有国内行业领先水平的设备和工艺，现有研发、生产、试验、检测设备800余台套，专用生产流水线50余条。公司生产工艺涉及铸造、冲压、焊接、粘接、表面处理、机械加工、装配等方面。在铸造工艺上，引进了日本的自动造型机、浇铸线和砂处理成套生产线设备，辅以国内先进的中频熔炼炉，其生产效率、铸件精度和铸件出品率高，劳动强度低，环境整洁；冲压工艺引进了若干条由100吨~500吨压力机组成的自动冲压流水线，每分钟生产节拍达40件以上，保证了生产安全性和产品精度；焊接采用英国的自动滚凸焊机；表面处理采用阴极电泳自动生产线和阳极氧化自动生产线，配置了机器人自动喷漆线，使油漆质量更加稳定同时又改善操作工的作业环境；切削加工引进德国、意大利等国家的先进加工设备和工艺；采用机器人装卸工件，减轻了工人的劳动强度减少了操作工数量。装配工艺引进德国、加拿大等国家的成熟设备和先进组装检测方法，保证了出厂产品质量。

### （四）试验检测优势

公司具有较强的试验检测实力，拥有一系列与产品技术配套的实验、研究、质量检测等先进的仪器设备，具备较强的质量保证能力。能够按照德国、日本、欧洲等国外各类汽车制动系列标准和国内标准，对盘式制动器，鼓式制动器，真空助力器，制动主缸、轮缸，离合器主缸、工作缸等进行试验检测，能承担整套汽车制动系统产品从开发到生产全过程的精密测量和产品性能试验。

公司拥有德国申克汽车制动器惯性试验台、NVH惯性试验台（美国LINK）、LMS模态分析和噪音检测台（比利时）、真空助力器带主缸总成具有BA功能试验台、驻车拉索性能和寿命试验台、整车试验模拟机、高低温性能试验台、助力器性能试验台、ABS电磁阀试验台、ABS传感器试验台、ECU仿真试验台、意大利制动盘测量机、德国直读光谱分析仪、美国三坐标测量机等一系列试验检测设备，整体试验检测硬件、软件的水平在国内同行中位于领先地位。检测中心于2009年12月通过了CNAS（中国合格评定国家认可委员会）组织的ISO/IEC17025国家级实验室管理体系认可，并于2013年1月通过复评审。

### （五）质量品牌优势



1999年以来,公司的汽车制动系统连续通过了中国汽车产品认证中心的产品认证和每年的国家级产品监督检查测试,从未出现过重大质量责任事故。公司2000年通过了QS9000质量体系认证注册,2001年通过了VDA6.1质量体系认证注册,2004年通过了ISO/TS16949质量体系认证注册,2005年起先后被一汽-大众、上海-大众等主机厂评为A级供应商,公司的质量管理水平达到国内先进水平,并已和国际接轨。

公司生产的“湘湖”牌系列汽车制动系统荣获国家级新产品、浙江省科技进步奖等荣誉,2006年9月被认定为中国名牌产品,公司的“APG”商标2003年被评为“浙江省著名商标”,2011年被国家商标总局评为“中国驰名商标”。

上述核心技术体系是公司技术领先于国内同行的基础,是公司核心竞争力的主要体现。

## 六、投资状况分析

### 1、对外股权投资情况

#### (1) 对外投资情况

对外投资情况		
2012 年投资额 (元)	2011 年投资额 (元)	变动幅度
50,000,000.00	24,200,000.00	189.26%
被投资公司情况		
公司名称	主要业务	上市公司占被投资公司权益比例 (%)
安吉亚太制动系统有限公司	汽车、轨道车辆制动系统部件及汽车电子产品生产、销售及技术开发	100%

#### (2) 持有金融企业股权情况

适用  不适用

报告期内,公司不存在持有金融企业股权情况。

#### (3) 证券投资情况

适用  不适用

报告期内,公司不存在证券投资情况。

### 2、委托理财、衍生品投资和委托贷款情况

适用  不适用

报告期内,公司不存在委托理财、衍生品投资和委托贷款情况。

### 3、募集资金使用情况

#### (1) 募集资金总体使用情况

单位:万元

募集资金总额	42,211.34
报告期投入募集资金总额	3,518.69
已累计投入募集资金总额	41,066.72

## 募集资金总体使用情况说明

## 一、募集资金基本情况

## (一) 实际募集资金金额、资金到位时间

2009年8月5日，经中国证券监督管理委员会证监许可〔2009〕739号文核准，并经贵所同意，本公司由主承销商第一创业证券有限责任公司(现已更名为第一创业摩根大通证券有限责任公司，下同)采用网下向询价对象询价配售和网上向社会公众投资者定价发行相结合方式，向社会公众发行人民币普通股(A股)股票24,000,000股。发行价格为每股人民币18.80元，共计募集资金451,200,000.00元，坐扣承销费和保荐费20,000,000.00元后的募集资金为431,200,000.00元，已由主承销商第一创业证券有限责任公司于2009年8月20日汇入本公司募集资金监管账户。另减除上网发行费、招股说明书印刷费、申报会计师费、律师费等与发行权益性证券直接相关的新增外部费用9,086,626.00元后，本公司本次募集资金净额为422,113,374.00元。上述募集资金到位情况业经浙江天健东方会计师事务所有限公司(现已更名为天健会计师事务所(特殊普通合伙))验证，并由其出具《验资报告》(浙天会验〔2009〕136号)。

## (二) 募集资金使用和结余情况

本公司以前年度已支付募集资金项目投资款375,480,254.52元，存进出口设备保证金4,430,000.00元，以前年度收到的银行存款利息扣除银行手续费等的净额为4,711,926.87元；2012年度实际支付募集资金专户资金投入募集资金项目金额为35,186,938.90元(含铺底流动资金720,000.00元)，收回进口设备保证金3,870,000.00元，2012年度收到的银行存款利息扣除银行手续费等的净额为306,902.19元；累计已支付募集资金项目投资款410,667,193.42元(含铺底流动资金70,577,619.79元)，存进出口设备保证金560,000.00元，累计收到的银行存款利息扣除银行手续费等的净额为5,018,829.06元。

截至2012年12月31日，募集资金专用账户余额为16,065,009.64元(包括累计收到的银行存款利息扣除银行手续费等的净额5,018,829.06元以及无需支付的发行费160,000.00元)，存于进口设备保证金专户的募集资金金额为560,000.00元。

## 二、募集资金存放和管理情况

## (一) 募集资金管理情况

为了规范募集资金的管理和使用，提高资金使用效率和效益，保护投资者权益，本公司按照《中华人民共和国公司法》、《中华人民共和国证券法》、《深圳证券交易所股票上市规则》及《深圳证券交易所中小企业板上市公司规范运作指引》等有关法律、法规和规范性文件的规定，结合公司实际情况，制定了《浙江亚太机电股份有限公司募集资金管理办法》(以下简称《管理办法》)。根据《管理办法》，本公司对募集资金实行专户存储，在银行设立募集资金专户，并连同保荐机构证券第一创业证券有限责任公司于2009年9月9日分别与中国农业银行股份有限公司杭州萧山支行、中国工商银行股份有限公司杭州萧山支行签订了《募集资金三方监管协议》，明确了各方的权利和义务。三方监管协议与深圳证券交易所三方监管协议范本不存在重大差异，本公司在使用募集资金时已经严格遵照履行。

## (二) 募集资金专户存储情况

截至2012年12月31日，募集资金存放情况如下：

单位：元

开户银行	银行账户	账户类别	存储余额
中国农业银行股份有限公司杭州萧山支行	19080201040055631	募集资金专户	2,588,717.52
中国工商银行股份有限公司杭州萧山支行	1202090119900400882	募集资金专户	13,476,292.12
合计			16,065,009.64

## 三、募集资金投资项目出现异常情况的说明

## (一) 部分募集资金投资项目实际使用募集资金与预计使用金额差异较大的原因

公司募集资金实际到位时间为2009年8月20日。由于募集资金到位时间较晚，实际情况较原来发生了变化，公司股东大会先后于2009年12月和2010年12月对“年产260万套汽车盘式制动器建设项目”和“年产120万套汽车鼓式制动器建设项目”的固定资产投资支出结构分别进行调整，在调整上述投资支出的议案未获得通过前，公司对部分募集资金项目的投入速度有所放缓。

(二) 募集资金投资项目无法单独核算效益的情况说明

公司募集资金投资项目，是在原有生产规模的基础上进行扩大再投资而形成的，因此其产生的效益，无法单独核算，所实现的收益体现在公司的整体业绩中。从2012年度的销售量看，公司销售量从2011年度的1,523万套增加至2012年度的1,644万套，销售量增长7.94%。

四、变更募集资金投资项目的资金使用情况

本公司不存在变更募集资金投资项目的情况。

五、募集资金使用及披露中存在的问题

本年度，本公司募集资金使用及披露不存在重大问题。

六、其他

截至2012年12月31日，公司募集资金投资项目已基本实施完毕。2013年2月5日公司第四届董事会第三十四次会议审议通过《关于将节余募集资金永久性补充流动资金的议案》，根据该议案，截至2013年1月31日公司节余募集资金1,474.21万元（其中累计利息收入扣除手续费等的净额为501.87万元），主要为尚未到期支付的设备、工程质保金，董事会批准将节余募集资金永久性补充流动资金。

(2) 募集资金承诺项目情况

单位：万元

承诺投资项目和超募资金投向	是否已变更项目(含部分变更)	募集资金承诺投资总额	调整后投资总额(1)	本报告期投入金额	截至期末累计投入金额(2)	截至期末投资进度(%) (3)=(2)/(1)	项目达到预定可使用状态日期	本报告期实现的效益	是否达到预计效益	项目可行性是否发生重大变化
承诺投资项目										
1.年产260万套汽车盘式制动器建设项目	否	23,000	23,000	116.98	21,653.62	94.15%	2011年12月01日	详见本报告第四节董事会报告六、投资状况分析3、(1)募集资金总体使用情况之三(二)之说明		否
2.年产10万套汽车前后模块建设项目	否	8,000	8,000	1,510.5	7,615.68	95.2%	2012年04月01日		否	
3.年产120万套汽车鼓式制动器建设项目	否	6,000	6,000	887.61	5,833.58	97.23%	2011年12月01日		否	
4.年产30万台套汽车制动主缸、轮缸和离合器主缸、工作缸建设项目	否	4,000	4,000	42.95	3,259.77	81.49%	2011年12月01日		否	
5.年产30万套汽车真空助力器建设项目	否	3,000	3,000	960.65	2,704.07	90.14%	2012年04月01日		否	

承诺投资项目小计	--	44,000	44,000	3,518.69	41,066.72	--	--		--	--
超募资金投向										
合计	--	44,000	44,000	3,518.69	41,066.72	--	--		--	--
未达到计划进度或预计收益的情况和原因(分具体项目)	无									
项目可行性发生重大变化的情况说明	无									
超募资金的金额、用途及使用进展情况	不适用 无									
募集资金投资项目实施地点变更情况	不适用 无									
募集资金投资项目实施方式调整情况	不适用 无									
募集资金投资项目先期投入及置换情况	适用 在募集资金实际到位之前, 本公司利用自筹资金对募投项目累计已投入 5,172.79 万元, 募集资金到位后, 公司以募集资金置换预先投入募投项目的自筹资金 5,172.79 万元。									
用闲置募集资金暂时补充流动资金情况	不适用 无									
项目实施出现募集资金结余的金额及原因	适用 主要系设备质保金及尾款									
尚未使用的募集资金用途及去向	详见本报告第四节董事会报告六、投资状况分析 3、(1) 募集资金总体使用情况之六之说明									
募集资金使用及披露中存在的问题或其他情况	无									

### (3) 募集资金变更项目情况

单位：万元

变更后的项目	对应的原承诺项目	变更后项目拟投入募集资金总额(1)	本报告期实际投入金额	截至期末实际累计投入金额(2)	截至期末投资进度(%) (3)=(2)/(1)	项目达到预定可使用状态日期	本报告期实现的效益	是否达到预计效益	变更后的项目可行性是否发生重大变化
合计	--	0	0	0	--	--	0	--	--

## 4、主要子公司、参股公司分析

## 主要子公司、参股公司情况

公司名称	公司类型	所处行业	主要产品或服务	注册资本	总资产(元)	净资产(元)	营业收入(元)	营业利润(元)	净利润(元)
杭州自立汽车底盘部件有限公司	子公司	汽车零部件行业	生产、销售汽车零部件, 电工器材, 厨房器具	1000 万元	131,956,147.67	47,205,551.62	229,833,488.45	3,910,329.33	11,291,741.69
芜湖亚太汽车底盘有限公司	子公司	汽车零部件行业	汽车零部件研发、生产、销售	500 万元	15,976,393.15	704,513.79	24,127,818.56	-562,701.07	-566,892.42
柳州市浙亚汽车底盘部件有限责任公司	子公司	汽车零部件行业	汽车零部件的研制、生产、销售	800 万元	132,370,390.98	11,608,861.89	423,893,239.05	42,949.31	-145,785.93
杭州亚太埃伯恩汽车部件有限公司	子公司	汽车零部件行业	生产汽车制动轮缸, 销售本公司生产的产品	360 万欧元	64,608,950.28	53,229,194.95	58,219,444.24	10,168,283.00	7,419,511.89
杭州亚太特必克汽车制动系统有限公司	子公司	汽车零部件行业	生产汽车制动系统产品, 销售本公司生产的产品	350 万美元	45,539,635.07	25,640,427.70	47,204,156.74	218,825.88	313,443.35
杭州勤日汽车部件有限公司	子公司	汽车零部件行业	汽车塑料部件的设计、生产、装配; 销售本公司生产的产品	380 万美元	47,209,296.20	32,291,168.30	35,907,386.35	-3,579,260.72	-3,543,224.44
重庆津荣亚太汽车部件有限公司	子公司	汽车零部件行业	汽车零部件的研发、制造、销售及技术服务(不含发动机); 销售金属材料; 货物进出口	500 万元	12,961,401.57	3,008,888.84	5,939,977.76	-1,341,503.14	-1,334,069.15
长春浙亚汽车底盘有限公司	子公司	汽车零部件行业	研发、生产、销售各类汽车制动系统产品、各类汽车底盘模块	3000 万元	29,145,062.11	29,145,062.11		-801,276.78	-810,021.42
安吉亚太制动系统有限公司	子公司	汽车零部件行业	汽车、轨道车辆制动系统部件及汽车电子产品生产、销售及技术开发	8000 万元	155,800,504.97	76,976,623.05		-2,115,521.20	-2,115,521.20

北京浙亚汽车配件有限公司	子公司	汽车零部件行业	零售汽车配件；销售机械设备及配件、电子产品、金属材料、化工产品（不含危险化学品及一类易制毒化学品）、建筑材料；技术开发、咨询、服务、转让。	500 万元	15,370,249.62	4,033,291.64	4,838,850.00	-734,067.55	-734,067.55
北京亚太汽车底盘系统有限公司	参股公司	汽车零部件行业	研发、生产、制造各类汽车制动系统产品、汽车车桥、变速齿轮等各类汽车底盘系统零部件及模块；销售汽车零部件、机电设备及配件、电子电器产品、金属材料、化工材料（不含危险化学品及一类易制毒化学品）、建筑材料；普通货运。	8000 万元	258,486,125.80	82,853,123.94	147,380,203.80	-7,585,702.20	-7,530,236.80
天津雷沃重机有限公司	参股公司	机械行业	工程机械、农业机械及其零部件的技术开发、技术转让、技术咨询、生产和销售；汽车（不含小轿车）、摩托车的销售；货物及技术进出口业务；工程机械大修、出租；钢材销售。	54530 万元	965,848,149.33	965,848,149.33		-71,383.35	-71,383.35

主要子公司、参股公司情况说明

无

报告期内取得和处置子公司的情况

适用  不适用

## 5、非募集资金投资的重大项目情况

单位：万元

项目名称	投资总额	本年度投入金额	截至期末累计实际投入金额	项目进度	项目收益情况
全资子公司安吉亚太投资年产 400 万套汽车盘式制动器建设项目	40,214	6178.26	6178.26	15%	目前该项目尚在实施中
合计	40,214	6178.26	6178.26	--	--
非募集资金投资的重大项目情况说明					
<p>公司第四届董事会第三十次会议审议通过了《关于全资子公司安吉亚太拟投资年产 400 万套汽车盘式制动器建设项目的议案》。《关于全资子公司安吉亚太拟投资年产 400 万套汽车盘式制动器建设项目的公告》（公告编号 2012-044）刊登于 2012 年 9 月 20 日的《证券时报》、《证券日报》、巨潮资讯网 <a href="http://www.cninfo.com.cn">www.cninfo.com.cn</a>。</p>					

## 七、公司控制的特殊目的主体情况

适用  不适用

## 八、公司未来发展的展望

### （一）行业发展趋势及公司发展机遇

国内汽车市场在经历了连续两年的高速增长后，进入调整期。2011年以来，国内汽车增速明显放缓，产业增长回归理性。但与发达国家相比，我国的汽车千人保有量仍然较低，这意味着我国汽车市场还有巨大的发展潜力，汽车消费的刚性需求将长期存在。2012年中央经济工作会议强调将继续实施积极的财政政策和稳健的货币政策，保持经济平稳较快发展，这为汽车行业发展提供了良好的经济环境。随着居民生活水平的不断提高和城镇化进程的不断推进，一、二线城市的汽车更新换代需求及三、四线城市的购车需求，将形成国内汽车市场持续增长的动力。

公司作为国内主要的汽车制动系统供应商之一，将坚持以市场为导向，优化产品结构，做好产品技术储备；通过挖掘现有客户的潜力，提高原有配套项目份额，同时积极开拓新市场，尤其是中高端乘用车配套市场；加大对售后市场及出口市场的开拓力度。

### （二）公司发展战略与规划

作为国内汽车制动系统行业的龙头企业，公司将始终秉承“诚信、务实、开拓、合力”的企业精神，以“制造精品部件，服务名优主机”为经营理念，以“建百年老厂，创驰名品牌”为奋斗目标，继续坚持走自主创新之路，以“系统化、模块化、集成化、国际化”作为公司的战略目标，提升企业综合竞争力，把产业做强做大，争创国际化一流企业，为弘扬民族精神，发展中国汽车工业做出应有的贡献。

### （三）2013年度经营目标

公司2013年度业务计划目标：计划全年实现主营业务收入22亿元，其中国内配套20.7亿元，国内维修市场0.5亿元，出口0.8亿元；全年计划实现利润总额1.56亿元，净利润1.326亿元（未考虑纳税调整因素，所得税按15%计算）。

公司未来发展战略与规划以及2013年经营目标是根据目前公司所处的现状，并对未来合理判断后审慎做出的。上述经营目标并不代表公司对2013年度的盈利预测，能否实现取决于市场状况变化、经营团队的努力程度等多种因素，存在很大的不确定性，请投资者特别注意。

### （四）2013年工作重点

1、进一步完善内控制度和内控体系，提高执行力，防范和控制风险。同时，加大对下属子公司的管控力度。

- 2、积极把握宏观政策走向，密切市场变化，适时调整营销策略增强应变能力，提高市场占有率。
- 3、紧跟汽车工业集成化、模块化、系统化和电子化的发展趋势，不断提高自主研发能力，持续优化产品结构。
- 4、加强财务管理工作，严格控制各项费用，确保公司年度财务指标的实现。
- 5、进一步优化人员结构配置，加大技术、管理型人才的储备，同时为员工营造成长的平台和环境。

6、关注资本市场的走向和股东利益，用扎实的业绩回报股东，承担起公众公司应有的社会责任，维护好公司在资本市场的良好形象。

#### （五）资金需求与使用计划

公司具有良好的发展前景，良好的偿债能力，良好的信贷信誉，融资渠道畅通。公司将根据发展规划和投资规划在保证稳定经营的前提下提高资金使用效率。

#### （六）公司存在的风险因素

##### 1、经济周期波动的风险

汽车产业与宏观经济发展密切相关，已成为国民经济重要支柱产业。2012年我国宏观经济增速放缓，汽车行业增速出现明显回落。公司的业务收入受汽车产销量的影响较大，而汽车产销量的高低又受经济周期波动的影响较大，如果经济环境出现波动，汽车销量下滑，将造成公司的订单减少、存货积压、货款收回困难等状况，因此公司存在受经济周期波动影响的风险。

##### 2、国家政策调整的风险

2009-2010年，国家实施汽车产业振兴政策，支持汽车产业的发展，汽车刚性需求被提前大幅释放。随着国内汽车保有量的增加，交通、能源、环保等问题也日益突出。部分城市汽车“限购”、“限牌”、“尾号限行”等限制措施实施，将会对汽车行业的快速增长产生一定抑制作用。因此公司存在受国家政策调整的风险。

##### 3、市场竞争激烈的风险

随着我国汽车产业的发展，国内主要整车企业和汽车制动系统生产企业不断扩大产能，导致市场竞争较为激烈；整车企业的产能过剩将直接导致消费终端的价格战；与此同时，国际著名汽车零部件企业也陆续以独资、合资、合资等方式在我国投资建厂。如果公司在激烈的市场竞争中不能及时全面地提高产品市场竞争力，将面临市场份额下降的风险。

##### 4、产品价格下降的风险

公司近三年的主营业务收入中，国内配套市场均保持90%以上的比例，出口及售后市场所占比例较小，公司产品价格主要受国内市场的影响。由于国内汽车市场竞争激烈，整车销售价格持续下降，整车企业将产品降价压力部分转嫁给零部件制造企业直接导致了汽车零部件价格下降，因此公司存在产品销售价格下降的风险。

##### 5、毛利率下降的风险

公司产品的主要原材料为钢板、生铁、铝材，产品的毛利率受原材料价格的影响较大。如果主要原材料价格未来持续大幅波动以及劳动力成本的不断上升，将直接影响公司产品生产成本，因此公司存在毛利率进一步下降的风险。

## 九、董事会对会计师事务所本报告期“非标准审计报告”的说明

适用  不适用

## 十、与上年度财务报告相比，会计政策、会计估计和核算方法发生变化的情况说明

适用  不适用

## 十一、报告期内发生重大会计差错更正需追溯重述的情况说明

适用  不适用



## 十二、与上年度财务报告相比，合并报表范围发生变化的情况说明

适用  不适用

## 十三、公司利润分配及分红派息情况

(一) 报告期内利润分配政策特别是现金分红政策的制定、执行或调整情况

报告期内，根据中国证监会《关于进一步落实上市公司现金分红有关事项的通知》及浙江证监局有关文件等的规定和要求，公司结合实际情况，对《公司章程》中涉及利润分配事项的部分条款进行了修订，修订后的利润分配政策，明确了分红标准和分红比例，增加了利润分配政策的透明度和可操作性，提高了中小股东对利润分配方案调整的话语权，充分保护中小股东利益，同时，还制定了《未来三年（2012~2014 年）股东回报规划》、《分红管理制度》，并经第四届董事会第二十八次会议及2012 年第二次临时股东大会审议通过，决策程序透明，符合相关要求的规定，且独立董事对《公司未来三年（2012-2014年）股东回报规划》事项发表了独立意见。具体内容详见 2012 年 8 月 4 日及8月21日公司在巨潮资讯网 [www.cninfo.com.cn](http://www.cninfo.com.cn) 上披露的相关公告。

(二) 本年度利润分配及资本公积金转增股本预案

适用  不适用

每 10 股送红股数（股）	0
每 10 股派息数（元）（含税）	1
每 10 股转增数（股）	0
分配预案的股本基数（股）	287,040,000.00
现金分红总额（元）（含税）	28,704,000.00
可分配利润（元）	404,645,684.87
利润分配或资本公积金转增预案的详细情况	
<p>根据天健会计师事务所（特殊普通合伙）出具的《审计报告》（天健审【2013】1968 号），2012 年度母公司实现净利润为 115,535,006.28 元，按实现净利润 10%提取法定盈余公积金 11,553,500.63 元后，剩余利润 103,981,505.65 元。加上上年结转未分配利润 300,664,179.22 元，实际可供股东分配的利润为 404,645,684.87 元。</p> <p>公司拟以 2012 年度末总股本 287,040,000 股为基数，向全体股东每 10 股派发现金股利人民币 1 元（含税），共计派现金红利人民币 28,704,000 元。母公司剩余未分配利润 375,941,684.87 元，结转至下一年度。</p> <p>上述利润分配预案还需提交 2012 年年度股东大会审议。</p>	

(三) 公司近 3 年（含报告期）的利润分配方案及资本公积金转增股本方案情况

1、2010年度利润分配方案：公司以2010年度末总股本191,360,000股为基数，向全体股东每10股以资本公积转增5股，同时向全体股东每10股派发现金股利人民币1元（含税）。

2、2011年度利润分配方案：公司以2011年度末总股本287,040,000股为基数，向全体股东每10股派发现金股利人民币1元（含税）。

3、2012年度利润分配预案：公司以2012年度末总股本287,040,000股为基数，向全体股东每10股派发现金股利人民币1元（含税）。

(四) 公司近三年现金分红情况表

单位：元

分红年度	现金分红金额（含税）	分红年度合并报表中归属于上市公司股东的净利润	占合并报表中归属于上市公司股东的净利润的比率（%）

2012 年	28,704,000.00	85,077,318.08	33.74%
2011 年	28,704,000.00	79,809,534.45	35.97%
2010 年	19,136,000.00	118,509,429.76	16.15%

公司报告期内盈利且母公司未分配利润为正但未提出现金红利分配预案

适用  不适用

## 十四、社会责任情况

报告期内，公司在实践发展中追求企业与员工、社会、自然的和谐发展，以实际行动回报社会，创建和谐的企业发展环境，践行社会责任。

（一）股东权益和债权人权益的保护。公司建立了较为健全的公司治理结构并不断完善，在机制上保证了所有股东公开、公平、公正的享有各项权益；认真履行信息披露义务，确保信息披露的真实、准确、及时、完整和公平，不存在选择性信息披露或提前透露非公开信息的情形；加强投资者关系管理工作，通过网络、电话、邮件等多方位的沟通渠道，为投资者营造了一个良好的互动平台。

（二）员工权益的保护。根据《劳动法》等法律法规，公司建立了完善的人力资源管理制度，完善了包括社保、医保等在内的薪酬福利体系，从未拖欠职工工资和社保五险一金的缴纳。同时为员工提供安全、舒适的工作环境，关注与员工身心健康，每年安排体检，组织与员工座谈、文艺晚会，展示员工才艺，丰富业余生活，并为员工提供良好的培训和晋升渠道。

（三）供应商、客户和消费者权益的保护。公司一直坚持“客户至上”原则，为客户提供优质的产品与服务；加强与供应商的沟通合作，实现互惠共赢；严格把控产品质量，注重产品安全，保护消费者利益。

（四）环境保护。公司高度重视环境保护工作，积极开展节能减排活动，把资源节约型、环境友好型企业建设列为工作的重中之重，采用ISO14000环境管理体系，健全环境管理的一系列制度，努力实现企业与自然的和谐相处。深入开展技术改造，在企业内实现能源结构的调整。推行结构优化升级，主动淘汰高能耗的落后产品和工艺，研发节能减排的新产品和新工艺，促使公司的产品升级换代，增强企业市场配套能力。

（五）积极参与社会公益事业。公司注重社会价值的创造，自觉履行社会责任，积极投身社会公益慈善事业，努力创造和谐的公共关系。公司始终坚持合法经营、依法纳税，促进当地的基本建设，在力所能及的范围内，对地方教育、文化、科学、卫生、扶贫济困等方面给予了必要的支持，促进了当地的经济建设和社会发展。公司将继续根据自身的实际情况，加大在社会公益事业方面提供的人力、物力和财力支持的力度，并逐步完善企业社会责任监督管理体系的建设。

## 十五、报告期内接待调研、沟通、采访等活动登记表

接待时间	接待地点	接待方式	接待对象类型	接待对象	谈论的主要内容及提供的资料
2012年02月16日	公司会议室	实地调研	机构	民生证券、湘财证券	公司生产经营情况，公司发展战略，行业情况等
2012年02月29日	公司会议室	实地调研	机构	中投证券	公司生产经营情况，公司发展战略，行业情况等
2012年04月12日	公司会议室	实地调研	机构	浙商证券	公司生产经营情况，公司发展战略，行业情况等
2012年04月20日	公司会议室	实地调研	机构	融通基金、华创证券	公司生产经营情况，公司发展战略，行业情况等
2012年04月26日	公司会议室	实地调研	机构	申银万国、景顺长城	公司生产经营情况，公司发展战略，行业情况等

2012年07月12日	公司会议室	实地调研	机构	方正证券	公司生产经营情况,公司发展战略,行业情况等
2012年09月07日	公司会议室	实地调研	机构	东兴证券	公司生产经营情况,公司发展战略,行业情况等

## 第五节 重要事项

### 一、重大诉讼仲裁事项

适用  不适用

本年度公司无重大诉讼、仲裁事项。

媒体质疑情况

适用  不适用

本年度公司无媒体质疑事项。

### 二、上市公司发生控股股东及其关联方非经营性占用资金情况

股东或关联人名称	占用时间	发生原因	期初数 (万元)	报告期新增占用金额 (万元)	报告期偿还总金额 (万元)	期末数 (万元)	预计偿还方式	预计偿还金额 (万元)	预计偿还时间 (月份)
无			0	0	0	0		0	
合计			0	0	0	0	--	0	--
期末合计值占期末净资产的比例(%)	0%								
相关决策程序	不适用								
当期新增大股东及其附属企业非经营性资金占用情况的原因、责任人追究及董事会拟定采取措施的情况说明	无								
未能按计划清偿非经营性资金占用的原因、责任追究情况及董事会拟定采取的措施说明	无								
注册会计师对资金占用的专项审核意见的披露日期	2013 年 04 月 03 日								
注册会计师对资金占用的专项审核意见的披露索引	《关于浙江亚太机电股份有限公司 2012 年度控股股东及其他关联方资金占用情况的专项说明》(天健审[2013] 1971 号)披露与巨潮资讯网 <a href="http://www.cninfo.com.cn">www.cninfo.com.cn</a> 。								

### 三、破产重整相关事项

适用  不适用

报告期内, 公司未发生破产重整相关事项。

## 四、资产交易事项

### 1、收购、出售资产情况

适用  不适用

报告期内，公司未有重大收购、出售资产情况

### 2、企业合并情况

适用  不适用

与上年度财务报告相比，合并报表范围未发生变化。

## 五、公司股权激励的实施情况及其影响

适用  不适用

报告期内，公司未实施股权激励计划。

## 六、重大关联交易

### 1、与日常经营相关的关联交易

关联交易方	关联关系	关联交易类型	关联交易内容	关联交易定价原则	关联交易价格	关联交易金额（万元）	占同类交易金额的比例(%)	关联交易结算方式	市场价格	披露日期	披露索引
北京亚太汽车底盘系统有限公司	联营公司	销售	汽车零部件	市场价		12,355.03	5.86%			2012年03月31日	《关于预计2012年度日常关联交易的公告》（公告编号：2012-024）刊登于《证券时报》、《证券日报》、巨潮资讯网 <a href="http://www.cninfo.com.cn">www.cninfo.com.cn</a>
宏基国际集团有限公司	同受控股股东控制	销售	汽车零部件	市场价		131.26	0.06%			2012年03月31日	《关于预计2012年度日常关联交易

											的公告》 (公告编号: 2012-024) 刊登于 《证券时报》、《证 券日报》、 巨潮资讯网 <a href="http://www.cninfo.com.cn">www.cninfo.com.cn</a>
杭州双弧 车辆部件 有限公司	同受控股 股东控制	采购	汽车零部 件	市场价		-0.18					
杭州萧山 亚太物业 管理有限 公司	同受控股 股东控制	接受劳务	物业服务	市场价		398.74	0.22%			2012年 03月31 日	《关于预 计 2012 年度日常 关联交易的 公告》 (公告编 号: 2012-024) 刊登于 《证券时 报》、《证 券日报》、 巨潮资讯 网 <a href="http://www.cninfo.com.cn">www.cninfo.com.cn</a>
合计				--	--	12,884.85	6.14%	--	--	--	--
大额销货退回的详细情况				不适用							
关联交易的必要性、持续性、选择与关联方（而非市场其他交易方）进行交易的原因				公司与北京亚太发生的经常性关联交易主要是本公司（包括全资子公司及控股子公司）与北京亚太发生的关联交易，通过北京亚太可以有效开拓北京地区及周边市场，巩固和扩大市场份额，提高产品的配套层次和档次；公司与宏基国际发生经常性关联交易主要是因为宏基国际在澳大利亚拥有较完备的组织机构，对当地的市场较熟悉，同时能保证货款的回收；公司与杭州萧山亚太物业管理有限公司发生经常性关联交易主要为物业服务。							
关联交易对上市公司独立性的影响				公司与关联方之间的关联交易，是公司生产、经营活动的正常组成部分，是公司合理配置资源，降低经营成本，积极扩大市场的措施，对公司发展有着较为积极的影响，不会影响公司的独立性。							

公司对关联方的依赖程度，以及相关解决措施（如有）	不适用
按类别对本期将发生的日常关联交易进行总金额预计的，在报告期内的实际履行情况（如有）	公司与北京亚太汽车底盘系统有限公司、宏基国际集团有限公司、杭州萧山亚太物业管理有限公司上述三家关联方发生的日常关联交易均未超出年初的预计金额。公司与杭州双弧车辆部件有限公司发生的关联交易主要为以前年度所采购配件的退回件。
交易价格与市场参考价格差异较大的原因	不适用

## 2、资产收购、出售发生的关联交易

适用  不适用

报告期内，公司未发生资产收购、出售发生的重大关联交易。

## 3、共同对外投资的重大关联交易

适用  不适用

报告期内，公司不存在共同对外投资的重大关联交易。

## 4、关联债权债务往来

是否存在非经营性关联债权债务往来

是  否

关联方	关联关系	债权债务类型	形成原因	是否存在非经营性资金占用	期初余额 (万元)	本期发生额 (万元)	期末余额 (万元)
计华投资管理公司	计华投资管理公司董事钱一民先生在本公司担任副董事长	应付关联方债务	计华投资管理公司通过中国光大银行萧山支行向本公司发放国家汽车零部件国产化配套资金委托贷款	是	1,500	-1,500	0
关联债权债务对公司经营成果及财务状况的影响		无					

## 5、其他重大关联交易

适用  不适用

报告期内，公司无其他重大关联交易。

## 七、重大合同及其履行情况

### 1、托管、承包、租赁事项情况

适用  不适用

报告期内，公司没有发生或以前期间发生但延续到报告期的为公司带来的损益达到公司报告期利润总额 10%以上（含 10%）的托管、承包、租赁重大合同。

## 2、担保情况

适用  不适用

报告期内，公司未发生对外担保情况。

### （1）违规对外担保情况

适用  不适用

报告期内，公司未发生违规对外担保情况。

## 3、其他重大合同

适用  不适用

报告期内，公司无其他重大合同。

## 八、承诺事项履行情况

### 1、公司或持股 5%以上股东在报告期内或持续到报告期内的承诺事项

承诺事项	承诺方	承诺内容	承诺时间	承诺期限	履行情况
股改承诺	无	无		无	不适用
收购报告书或权益变动报告书中所作承诺	无	无		无	不适用
资产重组时所作承诺	无	无		无	不适用
首次公开发行或再融资时所作承诺	发行前股东，公司控股股东、实际控制人	（一）亚太机电集团有限公司，实际控制人黄来兴、黄伟中、黄伟潮先生均承诺：自亚太股份上市之日起三十六个月内，不转让或者委托他人管理其已直接和间接持有的发行人股份，也不由发行人收购该部分股份。（二）其他股东的承诺：其他股东承诺自股票上市之日起十二个月内不转让其持有的发行人股份。（三）作为公司董事、监事、高级管理人员的股东特别承诺：在其任职期间，每年转让的股份不超过其持有本公司股份总数的百分之二十五，并且在卖出后六个月内不得再买入本公司的股份，买入后六个月内不得再行卖出本公司的股份。离职后半年内，不得转让持有本公司的股份。	2009 年 08 月 28 日		报告期内，上述股东均严格遵守股份锁定相关承诺。



其他对公司中小股东所作承诺	无	无		无	不适用
承诺是否及时履行	是				
未完成履行的具体原因及下一步计划	不适用				
是否就导致的同业竞争和关联交易问题作出承诺	是				
承诺的解决期限	不适用				
解决方式	不适用				
承诺的履行情况	报告期内，均严格遵守承诺。				

## 2、公司资产或项目存在盈利预测，且报告期仍处在盈利预测期间，公司就资产或项目达到原盈利预测及其原因做出说明

适用  不适用

报告期内，公司未对公司资产或项目作出盈利预测。

## 九、聘任、解聘会计师事务所情况

### （一）现聘任的会计事务所

境内会计师事务所名称	天健会计师事务所（特殊普通合伙）
境内会计师事务所报酬（万元）	90
境内会计师事务所审计服务的连续年限	11
境内会计师事务所注册会计师姓名	陈亚萍 毛莉 王新华

### （二）当期是否改聘会计师事务所

是  否

### （三）聘请内部控制审计会计师事务所、财务顾问或保荐人情况

适用  不适用

本年度，公司聘请天健会计师事务所（特殊普通合伙）为内部控制审计会计师事务所，期间共支付审计费用10万元。

## 十、监事会、独立董事（如适用）对会计师事务所本报告期“非标准审计报告”的说明

适用  不适用

## 十一、处罚及整改情况

报告期内，公司不存在被处罚及整改情况。

董事、监事、高级管理人员、持股 5% 以上的股东涉嫌违规买卖公司股票且公司已披露将收回涉嫌违规所得收益的情况

适用  不适用

## 十二、年度报告披露后面临暂停上市和终止上市情况

适用  不适用

## 十三、其他重大事项的说明

报告期内，公司无其他重大事项。

## 十四、公司子公司重要事项

（一）公司于2012年9月19日召开的第四届董事会第三十次会议审议通过了《关于全资子公司安吉亚太拟投资年产400万套汽车盘式制动器建设项目的议案》，相关公告详见2012年9月20日的《证券时报》、《证券日报》及巨潮资讯网[www.cninfo.com.cn](http://www.cninfo.com.cn)。

（二）公司于2012年10月26日召开的第四届董事会第三十一次会议审议通过了《关于对柳州市浙亚汽车底盘部件有限责任公司增资的议案》，相关公告详见2012年10月27日的《证券时报》、《证券日报》及巨潮资讯网[www.cninfo.com.cn](http://www.cninfo.com.cn)。

（三）公司于2012年11月30日召开的第四届董事会第三十二次会议审议通过了《关于对安吉亚太增资的议案》，相关公告详见2012年12月1日的《证券时报》、《证券日报》及巨潮资讯网[www.cninfo.com.cn](http://www.cninfo.com.cn)。

（四）公司于2012年12月31日召开的第四届董事会第三十三次会议审议通过了《关于清算解散控股子公司亚太特必克的议案》，相关公告详见2013年1月4日的《证券时报》、《证券日报》及巨潮资讯网[www.cninfo.com.cn](http://www.cninfo.com.cn)。

## 十五、公司发行公司债券的情况

适用  不适用

## 第六节 股份变动及股东情况

### 一、股份变动情况

	本次变动前		本次变动增减(+,-)					本次变动后	
	数量	比例(%)	发行新股	送股	公积金转股	其他	小计	数量	比例(%)
一、有限售条件股份	187,104,000	65.18%				-153,866,496	-153,866,496	33,237,504	11.58%
3、其他内资持股	182,784,000	63.68%				-182,784,000	-182,784,000	0	0%
其中：境内法人持股	143,075,328	49.85%				-143,075,328	-143,075,328	0	0%
境内自然人持股	39,708,672	13.83%				-39,708,672	-39,708,672	0	0%
5、高管股份	4,320,000	1.51%				28,917,504	28,917,504	33,237,504	11.58%
二、无限售条件股份	99,936,000	34.82%				153,866,496	153,866,496	253,802,496	88.42%
1、人民币普通股	99,936,000	34.82%				153,866,496	153,866,496	253,802,496	88.42%
三、股份总数	287,040,000	100%				0	0	287,040,000	100%

#### (一) 股份变动的的原因

1、公司控股股东亚太机电集团有限公司及实际控制人黄来兴、黄伟中所持有的本公司股份自2012年8月28日全部解除限售；同时董事长黄伟中、董事黄来兴因担任公司董监高，其所持有的本公司股份的75%锁定。

2、原监事会召集人施纪法先生辞职后，其所持有的本公司股份自2012年2月6日起全部锁定，自2012年8月6日起其所持有的本公司股份的50%解除限售。

#### (二) 股份变动的批准情况

适用  不适用

#### (三) 股份变动的过户情况

无

(四) 股份变动对最近一年和最近一期基本每股收益和稀释每股收益、归属于公司普通股股东的每股净资产等财务指标的影响

适用  不适用

#### (五) 公司认为必要或证券监管机构要求披露的其他内容

无

### 二、证券发行与上市情况

#### 1、报告期末近三年历次证券发行情况

股票及其衍生证券名称	发行日期	发行价格(或利率)	发行数量	上市日期	获准上市交易数量	交易终止日期
股票类						

首次公开发行	2009年08月17日	18.8	24,000,000	2009年08月28日	24,000,000	
可转换公司债券、分离交易可转债、公司债类						
权证类						

#### 前三年历次证券发行情况的说明

经中国证券监督管理委员会证监许可[2009]739号文核准，公司于2009年8月17日首次向社会公开发行人民币普通股（A股）2,400万股，每股面值1.00元，发行价格为18.80元/股；其中网下向询价对象配售480万股，网上向社会公众定价发行1,920万股。经深圳证券交易所《关于浙江亚太机电股份有限公司人民币普通股股票上市的通知》（深证上[2009]70号）同意，本公司发行的人民币普通股股票在深圳证券交易所上市，股票简称“亚太股份”，股票代码“002284”；其中本次公开发行中网上定价发行的1,920万股股票于2009年8月28日起上市交易，其余向询价对象配售的480万股限售三个月，于2009年11月30日上市交易。

## 2、公司股份总数及股东结构的变动、公司资产和负债结构的变动情况说明

适用  不适用

## 3、现存的内部职工股情况

公司无内部职工股。

## 三、股东和实际控制人情况

### 1、公司股东数量及持股情况

单位：股

报告期股东总数	20,140	年度报告披露日前第5个交易日末股东总数	18,868					
持股5%以上的股东持股情况								
股东名称	股东性质	持股比例（%）	报告期末持股数量	报告期内增减变动情况	持有有限售条件的股份数量	持有无限售条件的股份数量	质押或冻结情况	
							股份状态	数量
亚太机电集团有限公司	境内非国有法人	49.85%	143,075,328	0	0	143,075,328	质押	43,000,000
黄来兴	境内自然人	12.23%	35,100,672	0	26,325,504	8,775,168		
计华投资管理公司	国有法人	3.26%	9,360,000	0	0	9,360,000		
黄伟中	境内自然人	1.61%	4,608,000	0	3,456,000	1,152,000		
施纪法	境内自然人	1.2%	3,456,000	0	1,728,000	1,728,000		
中国汽车技术研究中心	国有法人	0.65%	1,872,000	0	0	1,872,000		
胡晓秋	境内自然人	0.5%	1,426,000	0	0	1,426,000		

陈雅华	境内自然人	0.4%	1,152,000	0	864,000	288,000		
施瑞康	境内自然人	0.4%	1,152,000	0	864,000	288,000		
杨红	境内自然人	0.16%	450,000	0	0	450,000		
战略投资者或一般法人因配售新股成为前 10 名股东的情况（如有）	不适用							
上述股东关联关系或一致行动的说明	集团公司为本公司控股股东；黄氏父子（黄来兴及其长子黄伟中、次子黄伟潮）通过持有集团公司股权间接持有本公司 18.12% 的股份，且黄来兴和黄伟中分别直接持有本公司 12.23% 和 1.61% 的股份，黄氏父子直接和间接合并持有本公司 31.96% 的股份，为公司的实际控制人。							
前 10 名无限售条件股东持股情况								
股东名称	年末持有无限售条件股份数量（注 4）	股份种类						
		股份种类	数量					
亚太机电集团有限公司	143,075,328	人民币普通股	143,075,328					
计华投资管理公司	9,360,000	人民币普通股	9,360,000					
黄来兴	8,775,168	人民币普通股	8,775,168					
中国汽车技术研究中心	1,872,000	人民币普通股	1,872,000					
施纪法	1,728,000	人民币普通股	1,728,000					
胡晓秋	1,426,000	人民币普通股	1,426,000					
黄伟中	1,152,000	人民币普通股	1,152,000					
杨红	450,000	人民币普通股	450,000					
苏仁杰	445,855	人民币普通股	445,855					
郝彦玲	360,766	人民币普通股	360,766					
前 10 名无限售流通股股东之间，以及前 10 名无限售流通股股东和前 10 名股东之间关联关系或一致行动的说明	集团公司为本公司控股股东；黄氏父子（黄来兴及其长子黄伟中、次子黄伟潮）通过持有集团公司股权间接持有本公司 18.12% 的股份，且黄来兴和黄伟中分别直接持有本公司 12.23% 和 1.61% 的股份，黄氏父子直接和间接合并持有本公司 31.96% 的股份，为公司的实际控制人。其他前 10 名无限售条件股东之间、前 10 名股东之间：未知是否存在关联关系，也未知是否属于一致行动人。							
参与融资融券业务股东情况说明（如有）	不适用							

## 2、公司控股股东情况

法人

控股股东名称	法定代表人/单位负责人	成立日期	组织机构代码	注册资本	主要经营业务
亚太机电集团有限公司	黄来兴	1998年06月30日	72102133-8	5800 万元	实业投资；制造、安装、加工、销售：金属结构，自动化设备，停车专用机械设备，汽车电子、电器设备，机场专用

					设备；经销：小轿车，机电设备；自营和代理各类商品及技术的进出口业务，但国家限定公司经营或禁止进出口的商品及技术除外；经营进料加工和“三来一补”业务，开展对销贸易和转口贸易。
经营成果、财务状况、现金流和未来发展战略等	该公司依法存续且经营正常，财务状况良好，现金流正常。致力于实业投资业务。				
控股股东报告期内控股和参股的其他境内外上市公司的股权情况	无				

报告期控股股东变更

适用  不适用

### 3、公司实际控制人情况

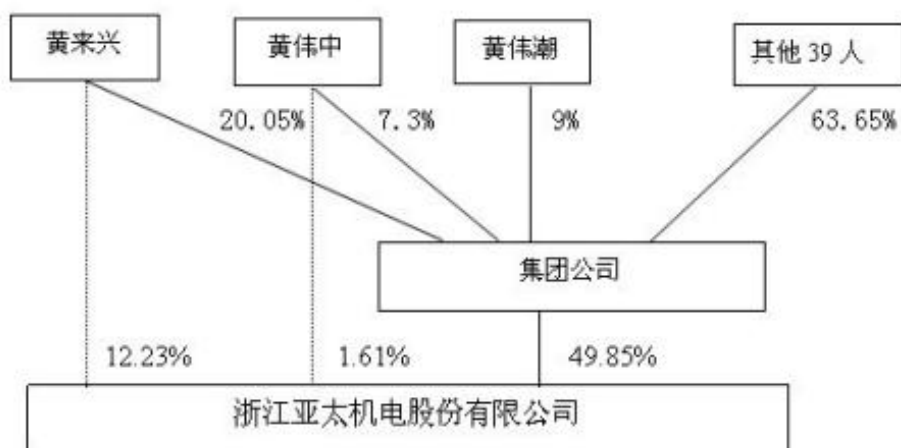
自然人

实际控制人姓名	国籍	是否取得其他国家或地区居留权
黄来兴	中国	否
黄伟中	中国	是
黄伟潮	中国	否
最近 5 年内的职业及职务	<p><b>黄来兴先生</b>，1945 年生，中国国籍，无境外永久居留权，中专学历，高级经济师。最近 5 年担任集团公司董事长、党委书记，杭州双弧监事会主席，广德贸易董事长，本公司董事。</p> <p><b>黄伟中先生</b>，1968 年生，中国国籍，澳大利亚永久居留权，大专学历，工程师。最近 5 年担任集团公司董事、宏基国际董事、本公司董事长。</p> <p><b>黄伟潮先生</b>，1970 年生，中国国籍，无境外永久居留权，大学学历，高级经济师。最近 5 年担任本公司董事长、集团公司董事、北京亚太董事长及副董事长、北京浙亚执行董事。</p>	
过去 10 年曾控股的境内外上市公司情况	无	

(1) 报告期实际控制人变更

适用  不适用

(2) 公司与实际控制人之间的产权及控制关系的方框图



(3) 实际控制人通过信托或其他资产管理方式控制公司

适用  不适用

#### 4、其他持股在 10%以上的法人股东

适用  不适用

报告期内，公司无其他持股 10%以上（含 10%）的法人股东。

#### 四、公司股东及其一致行动人在报告期提出或实施股份增持计划的情况

适用  不适用

报告期内，公司股东及其一致行动人不存在提出或实施股份增持计划的情况。

## 第七节 董事、监事、高级管理人员和员工情况

### 一、董事、监事和高级管理人员持股变动

姓名	职务	任职状态	性别	年龄	任期起始日期	任期终止日期	期初持股数（股）	本期增持股份数量（股）	本期减持股份数量（股）	期末持股数（股）
黄伟中	董事长	现任	男	45	2011年12月22日	2013年05月19日	4,608,000	0	0	4,608,000
施瑞康	副董事长、总经理	现任	男	50	2010年05月19日	2013年05月19日	1,152,000	0	0	1,152,000
钱一民	副董事长	现任	男	57	2010年05月19日	2013年05月19日	0	0	0	0
黄来兴	董事	现任	男	68	2011年11月22日	2013年05月19日	35,100,672	0	0	35,100,672
陈雅华	财务总监； 董事；副总经理	现任	女	50	2010年05月19日	2013年05月19日	1,152,000	0	0	1,152,000
邱蓉	董事；董事 会秘书	现任	女	30	2010年12月02日	2013年05月19日	0	0	0	0
付于武	独立董事	现任	男	68	2010年05月19日	2013年05月19日	0	0	0	0
李林	独立董事	现任	男	72	2010年05月19日	2013年05月19日	0	0	0	0
费忠新	独立董事	现任	男	59	2010年05月19日	2013年05月19日	0	0	0	0
邱先良	监事会召 集人	现任	男	36	2012年02月24日	2013年05月19日	0	0	0	0
宋文玉	监事	现任	女	50	2010年05月19日	2013年05月19日	0	0	0	0
黄林法	监事	现任	男	60	2010年05月19日	2013年05月19日	0	0	0	0
郑文来	监事	现任	男	48	2010年05月19日	2013年05月19日	0	0	0	0
朱芬英	监事	现任	女	46	2012年02月24日	2013年05月19日	0	0	0	0
施正堂	副总经理	现任	男	48	2010年05月	2013年05月	0	0	0	0



					月 19 日	月 19 日				
施兴龙	副总经理	现任	男	48	2010 年 05 月 19 日	2013 年 05 月 19 日	0	0	0	0
朱妙富	副总经理	现任	男	47	2010 年 05 月 19 日	2013 年 05 月 19 日	0	0	0	0
冯冬杰	副总经理	离任	男	51	2011 年 09 月 13 日	2012 年 12 月 06 日	0	0	0	0
施纪法	原监事会召集人	离任	男	53	2010 年 05 月 19 日	2012 年 02 月 06 日	3,456,000	0	0	3,456,000
彭利民	原监事	离任	男	48	2010 年 05 月 19 日	2012 年 02 月 24 日	0	0	0	0
合计	--	--	--	--	--	--	45,468,672	0	0	45,468,672

## 二、任职情况

(一) 公司现任董事、监事、高级管理人员最近 5 年的主要工作经历

**黄伟中先生：**见第六节“三 3、股东和实际控制人情况。”

**施瑞康先生：**1963年生，工商管理硕士，高级工程师、高级经济师。最近5年担任集团公司董事，亚太埃伯恩董事，杭州勤日董事，本公司副董事长、总经理。

**钱一民先生：**1956年生，大专学历。最近5年担任计华投资管理公司总经理、董事长，营口国发高技术投资有限公司董事长，珠海中汽大有有限公司董事长、广东国法投资发展有限公司董事，北京市北汽汽车灯具有限公司董事长，国盛华兴投资有限公司总经理，本公司副董事长。

**黄来兴先生：**见第六节“三 3、股东和实际控制人情况。”

**陈雅华女士：**1963年生，工商管理硕士，高级会计师。最近5年担任集团公司北京亚太董事，亚太特必克董事，本公司董事、副总经理、财务负责人。

**李林先生：**1941年生，大学学历。最近5年被广州人民政府聘为特邀顾问，本公司独立董事。

**费忠新先生：**1954年生，浙江财经学院会计学教授，中国注册会计师，中国会计学会个人会员。最近5年担任浙江财经学院会计学教授，浙江巨化股份有限公司（600160）、浙江凯恩特种材料股份有限公司（002012）、浙江众合机电股份有限公司（000925）独立董事，本公司独立董事。

**付于武先生：**1945年生，大学学历。最近5年中国汽车工程学会理事长，中国汽车人才研究会理事长，河南西峡汽车水泵股份有限公司（002536）、吉利汽车控股有限公司（00175）独立董事，本公司独立董事。

**邱蓉女士：**1983年生，大学学历。最近5年担任泛信企业业务主管，本公司证券事务代表、董事会秘书、董事。

**邱先良先生：**1977年生，大学学历。最近5年担任重庆津荣监事，本公司企业管理部经理、质量保证部经理、监事会召集人。

**黄林法先生：**1953年生，中专文化。最近5年担任本公司人力资源和安全保障部经理、监事。

**宋文玉女士：**1963年生，天津市政协委员，高级工程师。最近5年担任中国汽车技术研究中心经营与发展处处长，宁波汽车零部件检测中心监事，中汽中心盐城汽车试验场有限公司监事，上海卡耐新能源有限公司监事，天津索克汽车试验有限公司董事，天津天风汽车内饰件有限公司监事、卡达克机动车质量检验中心（宁波）有限公司、万丰卡达克新动力有限公司监事，本公司监事。

**郑文来先生：**1965年生，大专学历。最近5年担任本公司铸造车间副主任、制造五部副经理、职工代表监事。

**朱芬英女士：**1967年生，大专学历。最近5年担任本公司采购部副经理、经理，计划物流部经理，职工代表监事。

## (二) 在股东单位任职情况

√ 适用 □ 不适用

任职人员姓名	股东单位名称	在股东单位担任的职务	任期起始日期	任期终止日期	在股东单位是否领取报酬津贴
黄伟中	亚太机电集团有限公司	董事	2006年09月01日		否
钱一民	计华投资管理公司	董事长	2006年06月01日	2012年01月31日	是
钱一民	计华投资管理公司	董事	2012年02月01日		是
施瑞康	亚太机电集团有限公司	董事	2006年09月01日		否
黄来兴	亚太机电集团有限公司	董事长	2006年09月01日		否
黄来兴	亚太机电集团有限公司	党委书记	2006年09月01日		否
陈雅华	亚太机电集团有限公司	董事	2006年09月01日		否
宋文玉	中国汽车技术研究中心	经营与发展处处长	2000年12月30日		是
施正堂	亚太机电集团有限公司	董事	2006年09月01日		否
施兴龙	亚太机电集团有限公司	监事会主席	2006年09月01日		否

## (三) 在其他单位任职情况

√ 适用 □ 不适用

任职人员姓名	其他单位名称	在其他单位担任的职务	任期起始日期	任期终止日期	在其他单位是否领取报酬津贴
黄伟中	宏基国际集团有限公司	董事	2006年03月21日		否
钱一民	营口汽车轴瓦有限责任公司	副董事长	2009年11月01日		否
钱一民	珠海中汽大有有限公司	董事长	2002年04月01日		否
钱一民	广东国发投资发展有限公司	董事	2008年03月01日		否
钱一民	北京市北灯汽车灯具有限公司	董事长	2001年08月01日		否
钱一民	北京国盛华兴投资有限公司	总经理	2011年10月01日		否
施瑞康	杭州亚太埃伯恩汽车部件有限公司	董事	2003年09月30日		否
施瑞康	杭州勤日汽车部件有限公司	董事	2005年12月26日		否
黄来兴	杭州双弧车辆部件有限公司	监事会主席	2008年11月18日		否
黄来兴	广德贸易有限公司	董事长	2011年11月09日		否
陈雅华	北京亚太汽车底盘系统有限公司	董事	2007年12月14日		否
陈雅华	杭州亚太特必克汽车制动系统有限公司	董事	2004年06月24日		否
李林	广州市人民政府	特邀顾问	2000年01月01日		是
付于武	中国汽车工程学会	副理事长兼秘书长	2001年01月01日	2012年11月30日	否
付于武	中国汽车工程学会	理事长	2012年12月01日		
付于武	河南省西峡汽车水泵股份有限公司	独立董事	2008年08月20日		是

付于武	吉利汽车控股有限公司	独立董事	2012 年 01 月 18 日		否
付于武	中国汽车人才研究会	理事长	2010 年 01 月 01 日		否
费忠新	浙江财经学院	教授	2003 年 11 月 20 日		是
费忠新	浙江巨化股份有限公司	独立董事	2010 年 09 月 08 日		是
费忠新	浙江凯恩特种材料股份有限公司	独立董事	2010 年 05 月 28 日		是
费忠新	浙江众合机电股份有限公司	独立董事	2009 年 06 月 26 日		是
邱先良	重庆津荣亚太汽车部件有限公司	监事	2010 年 07 月 15 日		否
宋文玉	宁波汽车零部件检测中心	监事	2011 年 03 月 01 日		否
宋文玉	中汽中心盐城汽车试验场有限公司	监事	2011 年 03 月 01 日		否
宋文玉	上海卡耐新能源有限公司	监事	2010 年 05 月 01 日		否
宋文玉	天津索克汽车试验有限公司	董事	2005 年 09 月 01 日		否
宋文玉	天津天风汽车内饰件有限公司	监事	2001 年 11 月 01 日		否
宋文玉	卡达克机动车质量检验中心（宁波）有限公司	监事	2012 年 11 月 15 日		否
宋文玉	万丰卡达克新动力有限公司	监事	2012 年 08 月 23 日		否
施兴龙	杭州自立汽车底盘部件有限公司	执行董事、总经理	2007 年 05 月 15 日		是
施正堂	杭州宏基实业投资有限公司	执行董事	2003 年 01 月 16 日		否
施正堂	芜湖亚太汽车底盘有限公司	执行董事、总经理	2002 年 07 月 22 日		否
施正堂	杭州亚太埃伯恩汽车部件有限公司	董事长	2007 年 12 月 17 日		否
施正堂	杭州亚太特必克汽车制动系统有限公司	董事长	2007 年 12 月 17 日		否
施正堂	杭州勤日汽车部件有限公司	董事长	2007 年 12 月 17 日		否
施正堂	柳州市浙亚汽车底盘部件有限责任公司	监事	2003 年 06 月 24 日		否
施正堂	北京亚太汽车底盘系统有限公司	董事	2007 年 12 月 14 日		否
朱妙富	长春浙亚汽车底盘有限公司执行	董事	2011 年 05 月 12 日		否
在其他单位任职情况的说明	无				

### 三、董事、监事、高级管理人员报酬情况

#### （一）董事、监事、高级管理人员报酬的决策程序、确定依据

公司董事、高级管理人员的薪酬方案由董事会薪酬与考核委员会制定，并提交董事会审议，其中董事的薪酬方案经董事会审议后提交股东大会批准；公司监事的薪酬方案由监事会提出，由股东大会批准。

公司董事、监事、高级管理人员薪酬根据所在岗位的工作标准结合业绩考核办法确定，独立董事津贴为6万元/年，每年

以现金形式一次性发放，其履行职务发生的差旅费、办公费等费用由公司承担。

报告期内，公司支付给董监高的薪酬合计为516.30万元

(二) 公司报告期内董事、监事和高级管理人员报酬情况

姓名	职务	性别	年龄	任职状态	从公司获得的 应付报酬总额	从股东单位获 得的报酬总额	报告期末实际 获得报酬
黄伟中	董事长	男	45	现任	570,573.75	0.00	570,573.75
施瑞康	副董事长、总 经理	男	50	现任	540,818.75	0.00	540,818.75
钱一民	副董事长	男	57	现任	0.00	731,422.66	731,422.66
黄来兴	董事	男	68	现任	0.00	0.00	0.00
陈雅华	财务总监;董 事;副总经理	女	50	现任	452,212.50	0.00	452,212.50
邱蓉	董事;董事会秘 书	女	30	现任	123,790.55	0.00	123,790.55
付于武	独立董事	男	68	现任	60,000.00	0.00	60,000.00
李林	独立董事	男	72	现任	60,000.00	0.00	60,000.00
费忠新	独立董事	男	59	现任	60,000.00	0.00	60,000.00
邱先良	监事会召集人	男	36	现任	140,944.88	0.00	140,944.88
宋文玉	监事	女	50	现任	0.00	492,835.00	492,835.00
黄林法	监事	男	60	现任	104,026.77	0.00	104,026.77
郑文来	监事	男	48	现任	107,438.06	0.00	107,438.06
朱芬英	监事	女	46	现任	123,957.84	0.00	123,957.84
施正堂	副总经理	男	48	现任	451,175.74	0.00	451,175.74
施兴龙	副总经理	男	48	现任	460,587.50	0.00	460,587.50
朱妙富	副总经理	男	47	现任	439,186.63	0.00	439,186.63
冯冬杰	副总经理	男	51	离任	1,200,620.00	0.00	1,200,620.00
施纪法	原监事会召集 人	男	53	离任	257,686.25	202,660.00	460,346.25
彭利民	原监事	男	48	离任	9,946.81	0.00	9,946.61
合计	--	--	--	--	5,162,966.03	1,426,917.66	6,589,883.49

(三) 公司董事、监事、高级管理人员报告期内被授予的股权激励情况

适用  不适用

#### 四、公司董事、监事、高级管理人员离职和解聘情况

姓名	担任的职务	类型	日期	原因
施纪法	监事会召集人	离职	2012年02月06日	工作调动需要

彭利民	职工代表监事	离职	2012 年 02 月 24 日	工作调动需要
冯冬杰	副总经理	离职	2012 年 12 月 06 日	个人原因

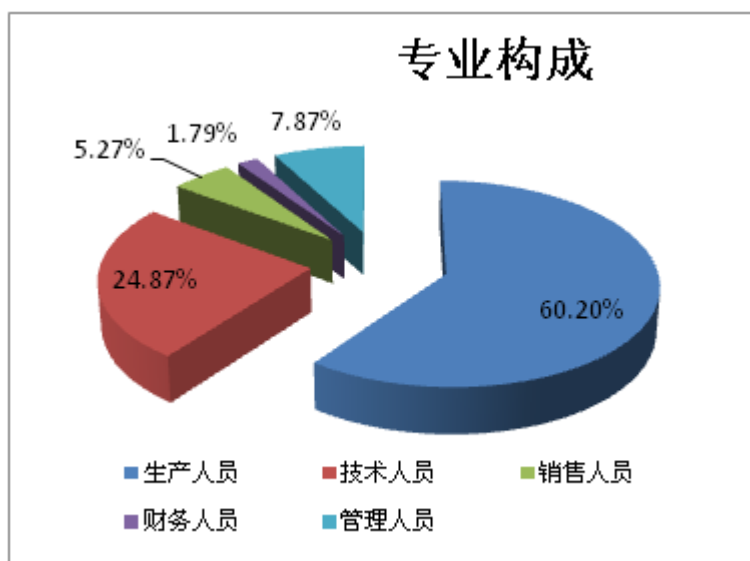
## 五、报告期核心技术团队或关键技术人员变动情况（非董事、监事、高级管理人员）

报告期内，公司核心技术团队及关键技术人员未发生重大变动。

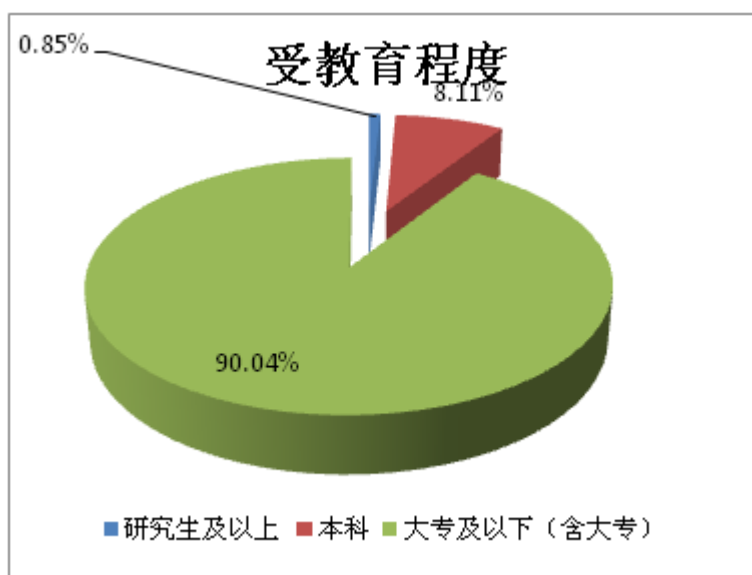
## 六、公司员工情况

截止本报告期末，本公司及控股子公司共有员工2465人。具体构成如下表所示：

专业构成	人数	所占比例（%）
生产人员	1484	60.20%
技术人员	613	24.87%
销售人员	130	5.27%
财务人员	44	1.79%
管理人员	194	7.87%
合计	2465	100%



受教育程度	人数	所占比例（%）
研究生及以上（含研究生）	21	0.85%
本科	200	8.11%
大专及以下（含大专）	2244	91.04%
合计	2465	100%



## 第八节 公司治理

### 一、公司治理的基本状况

报告期内，公司严格按照《公司法》、《证券法》、《上市公司治理准则》、《深圳证券交易所股票上市规则》和中国证监会有关规范性文件的要求，修订公司内部控制规章制度，不断完善公司治理结构，建立健全内部控制制度，不断提升公司规范运作水平。公司治理的实际状况基本符合中国证监会关于上市公司治理的相关规范性文件的要求。

(一) 公司上市以来至本报告期末，公司已建立的各项制度的名称和公开信息披露情况如下：

制度名称	最新披露时间	信息披露载体
内部财务控制制度	2013年2月6日	巨潮资讯网
公司章程	2012年8月21日	巨潮资讯网
股东大会议事规则	2012年8月21日	巨潮资讯网
董事会议事规则	2012年8月21日	巨潮资讯网
监事会议事规则	2012年8月21日	巨潮资讯网
分红管理制度	2012年8月21日	巨潮资讯网
股东大会网络投票实施细则	2012年8月21日	巨潮资讯网
关联交易管理办法	2012年4月24日	巨潮资讯网
信息披露管理制度	2012年3月31日	巨潮资讯网
总经理工作细则	2012年3月31日	巨潮资讯网
内幕信息知情人登记管理制度	2012年3月31日	巨潮资讯网
环境信息披露管理制度	2011年12月6日	巨潮资讯网
子公司管理制度	2011年9月14日	巨潮资讯网
对外长期投资管理制度	2011年4月19日	巨潮资讯网
突发事件处理制度	2011年3月25日	巨潮资讯网
募集资金管理办法	2010年4月28日	巨潮资讯网
董事会专门委员会实施细则	2010年4月28日	巨潮资讯网
内部审计管理制度	2010年4月28日	巨潮资讯网
独立董事年报工作制度	2010年4月7日	巨潮资讯网
年报信息披露重大差错责任追究制度	2010年4月7日	巨潮资讯网
董事、监事和高级管理人员所持公司股份及其变动管理制度	2010年4月7日	巨潮资讯网
投资者关系管理制度	2009年11月24日	巨潮资讯网
控股股东行为规范	上市前已制定	未披露

独立董事工作制度	上市前已制定	未披露
对外担保管理制度	上市前已制定	未披露

(二) 报告期内, 公司未收到被监管部门采取行政监管措施的有关文件。

#### 1、股东与股东大会

公司严格按照《上市公司股东大会规则》、《公司章程》、《股东大会议事规则》等规则的规定和要求召集、召开股东大会。报告期内公司召开的股东大会均由董事会召集, 会议表决程序符合有关规定, 并聘请律师对股东大会的合法性出具法律意见书, 平等地对待所有股东, 保证中小股东享有平等地位, 保证其充分行使自己的权利。

#### 2、控股股东与上市公司的关系

报告期内, 公司控股股东行为规范, 能依法行使其权利, 并承担相应义务, 未发生超越股东大会及董事会而直接干预公司经营与决策的行为。公司拥有独立的业务及经营体系, 在业务、资产、人员、机构、财务方面完全独立于控股股东, 公司董事会、监事会和内部机构运作独立。公司与控股股东及其子公司之间发生的关联交易定价公允, 在审议关联交易事项时, 关联股东、关联董事回避了表决。

#### 3、董事与董事会

公司董事会由9名董事组成, 其中独立董事3名, 董事会人数及人员结构符合法律、法规的要求。报告期内, 公司严格按照《公司法》、《公司章程》等相关法律法规规定进行董事选举, 董事的任职资格及选任程序符合相关要求。公司全体董事能严格按照《公司章程》、《董事会议事规则》等相关规定, 认真出席董事会会议和股东大会, 积极参加监管部门组织的相关培训, 提高业务知识, 忠实勤勉地履行职责。公司董事会会议的召集、召开和表决程序规范, 日常运作规范, 管理效率较高。独立董事能不受公司实际控制人、其他与公司存在利害关系的单位、人员的影响, 独立地履行职责。

#### 4、监事与监事会

公司监事会由5名监事组成, 其中职工代表监事2名, 监事会人数及人员结构符合有关法律、法规的要求。报告期内, 公司监事会严格按照《公司章程》及《监事会议事规则》等相关规定召集召开监事会, 各监事认真出席监事会会议, 认真履行职责, 对公司重大事项、关联交易、财务状况等进行监督并发表意见, 维护了公司及股东的合法权益。

#### 5、关于信息披露与投资者关系管理

公司指定董事会秘书负责信息披露工作和投资者关系管理工作; 指定《证券时报》、《证券日报》和“巨潮资讯网”为公司信息披露的报纸和网站; 同时公司建立投资者专线、开设投资者关系互动平台与投资者进行沟通交流, 确保公司所有股东公平的获得公司相关信息。

#### 6、关于相关利益者

公司充分尊重和维护相关利益者的合法权益, 加强与各方的沟通和交流, 实现股东、员工、社会等各方利益的均衡, 以推动公司持续、稳定、健康地发展。

(三) 公司治理与《公司法》和中国证监会相关规定的要求是否存在差异

是  否

公司治理与《公司法》和中国证监会相关规定的要求不存在差异。

(四) 公司治理专项活动开展情况以及内幕信息知情人登记管理制度的制定、实施情况

1、根据深圳证券交易所下发的《关于开展“加强中小企业板上市公司内控规则落实”专项活动的通知》, 公司董事会对照深圳证券交易所有关内部控制的相关规则, 依据公司实际情况, 认真核查了公司内部控制制度的制定和运行情况, 编制了《浙江亚太机电股份有限公司内部控制规则落实情况自查表》及整改计划, 已经第四届董事会第十九次会议审议通过, 详见公司于2011年9月30日披露的相关公告。

2、保荐机构第一创业证券有限责任公司对我公司《浙江亚太机电股份有限公司内部控制规则落实情况自查表》和整改计划出具了核查意见。依《浙江亚太机电股份有限公司内部控制规则落实情况自查表》及整改计划人要求, 公司于2011年12月23日与第一创业证券有限责任公司签订了《委托代办股份转让协议书》。

3、为规范公司内幕信息管理, 加强内幕信息保密工作, 维护公司信息披露的“公开、公平、公正”原则, 保护广大投资



者的合法权益，根据《中华人民共和国公司法》、《中华人民共和国证券法》、《上市公司信息披露管理办法》、《关于上市公司建立内幕信息知情人登记管理制度的规定》、《深圳证券交易所股票上市规则》等有关法律法规及《公司章程》的有关规定，制定《内幕信息知情人登记管理制度》，并根据实际情况进行及时修订，修订后的《内幕信息知情人登记管理制度》已经第四届董事会第二十五次会议审议通过。

4、公司能够按照《内幕信息知情人登记管理制度》的要求，做好内幕信息管理以及内幕信息知情人登记、管理工作，切实防范内幕信息知情人滥用知情权，泄露内幕信息进行内幕交易等违规行为的发生。同时，在向外报送尚未披露的财务相关信息时，对相关内幕信息知情人进行提示。报告期内，公司未发生利用公司内幕信息从事内幕交易事项。

## 二、报告期内召开的年度股东大会和临时股东大会的有关情况

### 1、本报告期年度股东大会情况

会议届次	召开日期	会议议案名称	决议情况	披露日期	披露索引
2011 年年度股东大会	2012 年 04 月 21 日	一、2011 年度董事会工作报告 二、2011 年度监事会工作报告 三、2011 年年度报告全文及摘要 四、2011 年度财务决算报告 五、2011 年度利润分配方案 六、2012 年度财务预算报告 七、关于预计 2012 年度日常关联交易事项的议案 八、关于续聘公司 2012 年度财务审计机构的议案 九、关于确认公司董事、监事及高级管理人员 2011 年度薪酬的议案 十、关于修订《关联交易管理办法》的议案	会议以记名投票方式进行表决，审议通过了相关议案	2012 年 04 月 24 日	《2011 年度股东大会决议公告》（公告编号：2012-029）刊登于 2012 年 4 月 24 日的《证券时报》、《证券日报》、巨潮资讯网 <a href="http://www.cninfo.com.cn">www.cninfo.com.cn</a>

### 2、本报告期临时股东大会情况

会议届次	召开日期	会议议案名称	决议情况	披露日期	披露索引
2012 年度第一次临时股东大会	2012 年 02 月 24 日	一、关于选举监事的议案 二、关于向银行申请综合授信额度的议案	会议以记名投票方式进行表决，审议通过了相关议案	2012 年 02 月 25 日	《2012 年度第一次临时股东大会决议公告》（公告编号：2012-015）刊登于 2012 年 2 月 25 日的《证券时报》、《证券日报》、巨潮资讯网 <a href="http://www.cninfo.com.cn">www.cninfo.com.cn</a>
2012 年度第二次临时股东大会	2012 年 08 月 20 日	一、关于修改《公司章程》 二、关于制定《分红管理制度》的议案 三、关于制定《未来三年（2012 年-2014 年）股东回报规划》的议案 四、关于制定《股东大会网络投票实施细则》的议案 五、关于修改《董事会议事规则》 六、关于修改股东大会议事规则 七、关于修改《监事会议事规则》的议案	会议以记名投票方式进行表决，审议通过了相关议案	2012 年 08 月 21 日	《2012 年度第二次临时股东大会决议公告》（公告编号：2012-036）刊登于 2012 年 8 月 21 日的《证券时报》、《证券日报》、巨潮资讯网 <a href="http://www.cninfo.com.cn">www.cninfo.com.cn</a>

### 三、报告期内独立董事履行职责的情况

#### 1、独立董事出席董事会及股东大会的情况

独立董事出席董事会情况						
独立董事姓名	本报告期应参加董事会次数	现场出席次数	以通讯方式参加次数	委托出席次数	缺席次数	是否连续两次未亲自参加会议
付于武	11	1	9	1	0	否
李林	11	4	7	0	0	否
费忠新	11	5	6	0	0	否

独立董事列席股东大会的次数：付于武先生列席股东大会 2 次，李林先生和费忠新先生各列席股东大会 3 次。

连续两次未亲自出席董事会的说明

不适用

#### 2、独立董事对公司有关事项提出异议的情况

独立董事对公司有关事项是否提出异议

是  否

报告期内独立董事对公司有关事项未提出异议。

#### 3、独立董事履行职责的其他说明

(1) 独立董事对公司有关建议是否被采纳

是  否

(2) 独立董事对公司有关建议被采纳或未被采纳的说明

公司独立董事根据《公司法》、《证券法》、《公司章程》和《独立董事工作制度》等法律法规的规定，关注公司运作的规范性，独立履行职责，对公司的制度完善和日常经营决策等方面提出了许多宝贵的专业性意见，对报告期内公司发生的聘请年度审计机构、关联交易事项、募集资金存放与使用情况、未来三年股东回报规划、关联方资金占用和对外担保情况等事项出具了独立、公正的独立董事意见，为完善公司监督机制，维护公司和全体股东的合法权益发挥了应有的作用。

### 四、董事会下设专门委员会在报告期内履行职责情况

(一) 战略与投资委员会

董事会下设战略发展委员会，由3名委员组成，董事长担任主任委员。报告期内，公司董事会战略发展委员会一直研究国家宏观经济政策、结构调整对公司的影响，跟踪国内外同行业发展动向，结合公司战略发展要求，向公司董事会提出有关结构调整、资本运作、长远发展等事项的建议，对促进公司转方式、调结构，规避市场风险，起到积极良好的作用。

(二) 提名委员会

报告期内，提名委员会按照《公司章程》、《提名委员会实施细则》及其他相关规定履行职责，对公司聘任董事、高级管理人员候选人进行提名，对人员任职资格进行审查，发表审查意见和建议。

(三) 审计委员会

报告期内，审计委员会每季度召开会议审议内审部提交的工作报告、公司财务报表、以及公司募集资金存放与使用情况的专项审核报告；向董事会报告内审工作的进展和执行情况以及专项审计的结果；对公司内部控制进行自查，并向董事会出

具了《公司内部控制自我评价报告》。

报告期内，审计委员会按照年报审计工作相关规程规定，做好2012年年报审计的相关工作，对财务报表出具审核意见，与审计机构进行及时沟通，对审计机构的审计工作进行总结评价，对续聘公司年度审计机构出具意见，具体情况如下：

#### 1、对财务报告的两次审核意见

在年审会计师进场前，公司董事会审计委员会审阅了公司编制的财务报表，并查阅了公司相关财务资料，认为：公司编制的财务会计报表严格按照财政部颁发的新会计准则要求编制，真实、准确地反映了公司2012年度的经营业绩和财务状况，科目归类、主要财务数据及指标未发现异常。同意以此财务报表为基础展开2012年度的财务审计工作。

在年审会计师出具初步审计意见后，公司董事会审计委员会再次审阅了公司财务会计报表，并与年审会计师进行充分的沟通，认为：年审会计师出具的初审财务会计报表真实、准确、全面地反映了公司2012年度的财务状况和经营成果。同意经天健会计师事务所（特殊普通合伙）审计的公司2012年度财务报告提交董事会审议。

#### 2、对会计师事务所工作的督促情况

公司董事会审计委员会成员严格按照2012年度审计工作时间安排表对天健会计师事务所（特殊普通合伙）的审计工作进行督促，关注审计进度，及时与年审会计师进行沟通，确保会计师事务所在约定时限内提交公司2012年审计报告。

#### 3、向董事会提交的会计师事务所从事公司2012年度审计工作的总结报告

公司董事会审计委员会向董事会提交了天健会计师事务所（特殊普通合伙）从事2012年度公司审计工作的总结报告，认为：天健会计师事务所（特殊普通合伙）作为公司2012年度的审计机构，在审计工作中遵守职业操守、勤勉尽责，较好地完成了2012年度财务报告的审计工作。公司2012年度审计会计师为陈亚萍、毛莉、王新华，连续为公司审计年限不超过5年，符合有关制度规定。

#### 4、续聘或改聘会计师事务所的意见

董事会审计委员会建议续聘天健会计师事务所（特殊普通合伙）作为公司2013年度的财务报表审计机构。

#### （四）薪酬与考核委员会

报告期内，薪酬与考核委员会召开了年度会议，对公司薪资制度和年度业绩考核标准进行了审议与核查，认为：公司董事（非独立董事）、高级管理人员均认真履行了工作职责，其薪酬发放符合公司的激励机制和薪酬方案，公司董事会披露的董事（非独立董事）、高级管理人员的薪酬情况与实际相符。

## 五、监事会工作情况

监事会在报告期内的监督活动中发现公司是否存在风险

是  否

监事会对报告期内的监督事项无异议。

## 六、公司相对于控股股东在业务、人员、资产、机构、财务等方面的独立完整情况

公司与控股股东在业务、人员、资产、机构、财务等方面完全分开，具有独立完整的业务及自主经营能力。

#### （一）公司业务完整

公司主要从事的业务为汽车制动系统的生产经营。以自有的资产组织生产经营活动，以独立的销售部门销售自己研发生产的产品，在业务上不存在与控股股东的依赖关系。公司与控股股东集团公司及实际控制人黄氏父子之间不存在同业竞争，亦不存在显失公平的关联交易。控股股东未曾利用控股股东地位干涉公司决策和生产经营活动。

#### （二）公司人员独立

公司在劳动、人事及工资管理等各方面均独立于控股股东。公司设有人力资源部，公司的人事及工资管理与股东单位完全独立和分开。本公司董事、监事及高级管理人员严格按照《公司法》、《公司章程》的有关规定产生，不存在有关法律、法规禁止的兼职情况。本公司总经理、副总经理、财务负责人、董事会秘书等高级管理人员均专职在本公司工作并领取报酬，

未在公司股东关联单位兼任除董事、监事以外的任何职务，不存在交叉任职的情况；本公司的财务人员亦未在控股股东、实际控制人及其控制的其他企业中兼职。

### （三）公司资产独立

公司与控股股东、实际控制人及其控制的其他企业产权关系明确，合法拥有与经营有关的资产、专利技术及商标的所有权，公司的资产独立完整。

### （四）公司机构独立

公司与控股股东、实际控制人及其控制的其他企业的办公机构和生产经营场所有效分离，独立行使经营管理职权，与控股股东、实际控制人及其控制的其他企业不存在机构混同的情形。

### （五）公司财务独立

公司设立了独立的财务部门，配备了独立的财务人员，建立了独立的会计核算体系和财务管理制度，独立进行财务决策，具有规范的财务会计制度和对子公司的财务管理制度，公司在银行单独开立账户，公司作为独立的纳税人，依法独立纳税。

## 七、同业竞争情况

报告期内，公司与控股股东、实际控制人及其控制的其他企业不存在同业竞争情况。

## 八、高级管理人员的考评及激励情况

公司建立了高级管理人员的聘任、考核、激励与约束机制并不断完善，公司高级管理人员由董事会聘任，直接对董事会负责，按董事会下达的计划经营指标开展工作。董事会下设薪酬与考核委员会负责对公司高级管理人员的工作能力、履职情况、责任目标完成情况等进行考核，制定薪酬方案并报董事会审批。报告期内，公司高级管理人员能够严格按照《公司法》、《公司章程》及国家有关法律法規认真履行职责，积极落实公司股东大会和董事会会议相关决议，在董事会的正确指导下积极调整经营思路、优化产品结构，较好地完成了本年度的各项工作任务。

## 第九节 内部控制

### 一、内部控制建设情况

为规范公司内部运作管理,避免各种风险造成的损害,保证公司持续健康发展和股东利益的最大化,公司根据《公司法》、《证券法》等法律法规及规范性文件的要求及公司自身经营特点,不断完善公司法人治理结构内部控制体系,并得到有效执行。

报告期内,公司根据国家有关法律法规和监管部门的规范性文件及公司实际情况对《公司章程》、《内部会计控制制度》、《信息披露管理制度》、《总经理工作细则》、《关联交易管理办法》、《内幕信息知情人登记管理制度》、《董事会议事规则》、《股东大会议事规则》、《监事会议事规则》进行了及时的修订;新制订了《分红管理制度》、《股东大会网络投票实施细则》,以确保公司内部控制体系的完整、合理、有效。

### 二、董事会关于内部控制责任的声明

公司董事会及全体董事保证内部控制相关内容不存在任何虚假记载、误导性陈述或者重大遗漏,并对其内容的真实性、准确性和完整性承担个别及连带责任。

### 三、建立财务报告内部控制的依据

公司根据《公司法》、《会计法》、《企业会计准则》和监管部门等相关法律法规建立了财务报告内控体系。公司 2012 年度财务报告在内部控制方面不存在重大缺陷。

### 四、内部控制自我评价报告

内部控制自我评价报告中报告期内发现的内部控制重大缺陷的具体情况	
报告期内未发现内部控制重大缺陷。	
内部控制自我评价报告全文披露日期	2013 年 04 月 03 日
内部控制自我评价报告全文披露索引	《内部控制自我评价报告》详见巨潮资讯网 <a href="http://www.cninfo.com.cn">www.cninfo.com.cn</a>

### 五、内部控制审计报告

适用  不适用

内部控制审计报告中的审议意见段	
我们认为,亚太股份公司按照深圳证券交易所《中小企业板上市公司规范运作指引》规定于 2012 年 12 月 31 日在所有重大方面保持了有效的财务报告内部控制。	
本结论是在受到审计报告中指出的固有限制的条件下形成的。	
内部控制审计报告全文披露日期	2013 年 04 月 03 日
内部控制审计报告全文披露索引	《内部控制审计报告》(天健审【2013】1969 号)详见巨潮资讯网 <a href="http://www.cninfo.com.cn">www.cninfo.com.cn</a>

会计师事务所是否出具非标准意见的内部控制审计报告

是  否

会计师事务所出具的内部控制审计报告与董事会的自我评价报告意见是否一致

是  否

## 六、年度报告重大差错责任追究制度的建立与执行情况

为了提高公司的规范运作水平、增强信息披露的真实性、准确性、完整性和及时性，提高年报信息披露的质量和透明度，根据有关法律、法规、规章及《公司章程》、《信息披露管理制度》的规定，结合公司实际情况，制订《年报信息披露重大差错责任追究制度》。报告期内不存在发生重大会计差错更正、重大遗漏信息补充等情况。

## 第十节 财务报告

### 一、审计报告

审计意见类型	标准无保留审计意见
审计报告签署日期	2013 年 4 月 1 日
审计机构名称	天健会计师事务所（特殊普通合伙）
审计报告文号	天健审【2013】1968 号

审计报告正文

浙江亚太机电股份有限公司全体股东：

我们审计了后附的浙江亚太机电股份有限公司（以下简称亚太股份公司）财务报表，包括 2012 年 12 月 31 日的合并及母公司资产负债表，2012 年度的合并及母公司利润表、合并及母公司现金流量表、合并及母公司所有者权益变动表，以及财务报表附注。

#### （一）管理层对财务报表的责任

编制和公允列报财务报表是管理层的责任，这种责任包括：（1）按照企业会计准则的规定编制财务报表，并使其实现公允反映；（2）设计、执行和维护必要的内部控制，以使财务报表不存在由于舞弊或错误导致的重大错报。

#### （二）注册会计师的责任

我们的责任是在执行审计工作的基础上对财务报表发表审计意见。我们按照中国注册会计师审计准则的规定执行了审计工作。中国注册会计师审计准则要求我们遵守中国注册会计师职业道德守则，计划和执行审计工作以对财务报表是否不存在重大错报获取合理保证。

审计工作涉及实施审计程序，以获取有关财务报表金额和披露的审计证据。选择的审计程序取决于注册会计师的判断，包括对由于舞弊或错误导致的财务报表重大错报风险的评估。在进行风险评估时，注册会计师考虑与财务报表编制和公允列报相关的内部控制，以设计恰当的审计程序，但目的并非对内部控制的有效性发表意见。审计工作还包括评价管理层选用会计政策的恰当性和作出会计估计的合理性，以及评价财务报表的总体列报。

我们相信，我们获取的审计证据是充分、适当的，为发表审计意见提供了基础。

#### （三）审计意见

我们认为，亚太股份公司财务报表在所有重大方面按照企业会计准则的规定编制，公允反映了亚太股份公司 2012 年 12 月 31 日的合并及母公司财务状况以及 2012 年度的合并及母公司经营成果和现金流量。

天健会计师事务所（特殊普通合伙）

中国·杭州

中国注册会计师：陈亚萍

中国注册会计师：毛莉

中国注册会计师：王新华

二〇一三年四月一日

## 二、财务报表

财务附注中报表的单位为：人民币元

### 1、合并资产负债表

编制单位：浙江亚太机电股份有限公司

单位：元

项目	期末余额	期初余额
流动资产：		
货币资金	289,049,261.04	422,114,480.08
结算备付金		
拆出资金		
交易性金融资产		
应收票据	217,102,767.95	147,918,096.32
应收账款	429,628,468.88	374,301,213.36
预付款项	31,409,625.26	42,110,873.25
应收保费		
应收分保账款		
应收分保合同准备金		
应收利息		
应收股利	0.00	0.00
其他应收款	1,936,850.88	2,177,527.92
买入返售金融资产		
存货	307,859,107.56	309,570,320.22
一年内到期的非流动资产		
其他流动资产	3,597,566.73	130,829.08
流动资产合计	1,280,583,648.30	1,298,323,340.23
非流动资产：		
发放委托贷款及垫款		
可供出售金融资产	0.00	0.00
持有至到期投资	0.00	0.00
长期应收款	0.00	0.00
长期股权投资	40,417,743.67	44,385,600.69
投资性房地产		
固定资产	585,932,431.57	547,985,672.40



在建工程	180,010,640.37	59,476,086.40
工程物资	0.00	0.00
固定资产清理	0.00	0.00
生产性生物资产		
油气资产	0.00	0.00
无形资产	145,994,264.70	148,781,951.02
开发支出		
商誉		
长期待摊费用	0.00	0.00
递延所得税资产	16,914,922.88	13,609,976.75
其他非流动资产	3,826,317.87	0.00
非流动资产合计	973,096,321.06	814,239,287.26
资产总计	2,253,679,969.36	2,112,562,627.49
流动负债：		
短期借款	238,000,000.00	297,000,000.00
向中央银行借款		
吸收存款及同业存放		
拆入资金		
交易性金融负债	0.00	0.00
应付票据	204,260,000.00	151,400,000.00
应付账款	502,050,309.75	424,395,429.90
预收款项	4,503,312.57	5,944,950.44
卖出回购金融资产款		
应付手续费及佣金		
应付职工薪酬	24,015,508.54	16,537,614.04
应交税费	19,491,453.79	5,087,479.12
应付利息	564,437.51	698,367.23
应付股利	0.00	0.00
其他应付款	7,968,480.27	6,312,986.19
应付分保账款		
保险合同准备金		
代理买卖证券款		
代理承销证券款		
一年内到期的非流动负债	0.00	31,000,000.00

其他流动负债	0.00	0.00
流动负债合计	1,000,853,502.43	938,376,826.92
非流动负债：		
长期借款	77,000,000.00	60,500,000.00
应付债券		
长期应付款		
专项应付款	0.00	0.00
预计负债	0.00	0.00
递延所得税负债	173,350.16	206,589.59
其他非流动负债	33,727,003.45	30,945,672.12
非流动负债合计	110,900,353.61	91,652,261.71
负债合计	1,111,753,856.04	1,030,029,088.63
所有者权益（或股东权益）：		
实收资本（或股本）	287,040,000.00	287,040,000.00
资本公积	280,617,747.73	280,617,747.73
减：库存股		
专项储备	3,532,804.56	
盈余公积	79,105,313.77	67,551,813.14
一般风险准备		
未分配利润	451,361,125.90	406,912,284.04
外币报表折算差额		
归属于母公司所有者权益合计	1,101,656,991.96	1,042,121,844.91
少数股东权益	40,269,121.36	40,411,693.95
所有者权益（或股东权益）合计	1,141,926,113.32	1,082,533,538.86
负债和所有者权益（或股东权益）总计	2,253,679,969.36	2,112,562,627.49

法定代表人：黄伟中

主管会计工作负责人：陈雅华

会计机构负责人：陈雅华

## 2、母公司资产负债表

编制单位：浙江亚太机电股份有限公司

单位：元

项目	期末余额	期初余额
流动资产：		
货币资金	193,396,286.72	301,560,806.32
交易性金融资产		

应收票据	119,210,452.10	103,555,884.21
应收账款	432,795,952.41	373,912,617.79
预付款项	27,240,788.78	33,392,488.57
应收利息		
应收股利		
其他应收款	1,353,312.30	19,846,487.22
存货	255,447,525.38	251,852,570.70
一年内到期的非流动资产		
其他流动资产		
流动资产合计	1,029,444,317.69	1,084,120,854.81
非流动资产：		
可供出售金融资产		
持有至到期投资		
长期应收款		
长期股权投资	234,967,077.72	188,915,793.93
投资性房地产		
固定资产	506,434,904.23	494,496,434.61
在建工程	86,553,827.77	40,589,290.88
工程物资		
固定资产清理		
生产性生物资产		
油气资产		
无形资产	64,623,430.17	66,570,958.29
开发支出		
商誉		
长期待摊费用		
递延所得税资产	14,538,223.77	11,522,433.67
其他非流动资产	3,664,317.87	
非流动资产合计	910,781,781.53	802,094,911.38
资产总计	1,940,226,099.22	1,886,215,766.19
流动负债：		
短期借款	226,000,000.00	292,000,000.00
交易性金融负债		
应付票据	201,860,000.00	150,900,000.00

应付账款	383,044,134.87	330,818,450.24
预收款项	4,415,574.98	5,924,774.44
应付职工薪酬	14,631,357.22	9,314,323.81
应交税费	16,236,220.66	5,917,377.57
应付利息	436,241.67	688,345.00
应付股利		
其他应付款	5,477,099.69	4,171,427.74
一年内到期的非流动负债		31,000,000.00
其他流动负债		
流动负债合计	852,100,629.09	830,734,698.80
非流动负债：		
长期借款		60,500,000.00
应付债券		
长期应付款		
专项应付款		
预计负债		
递延所得税负债	173,350.16	206,589.59
其他非流动负债	33,109,503.45	30,295,672.12
非流动负债合计	33,282,853.61	91,002,261.71
负债合计	885,383,482.70	921,736,960.51
所有者权益（或股东权益）：		
实收资本（或股本）	287,040,000.00	287,040,000.00
资本公积	280,518,813.32	280,518,813.32
减：库存股		
专项储备	3,532,804.56	
盈余公积	79,105,313.77	67,551,813.14
一般风险准备		
未分配利润	404,645,684.87	329,368,179.22
外币报表折算差额		
所有者权益（或股东权益）合计	1,054,842,616.52	964,478,805.68
负债和所有者权益（或股东权益）总计	1,940,226,099.22	1,886,215,766.19

法定代表人：黄伟中

主管会计工作负责人：陈雅华

会计机构负责人：陈雅华

## 3、合并利润表

编制单位：浙江亚太机电股份有限公司

单位：元

项目	本期金额	上期金额
一、营业总收入	2,107,445,991.04	1,851,123,045.68
其中：营业收入	2,107,445,991.04	1,851,123,045.68
利息收入		
已赚保费		
手续费及佣金收入		
二、营业总成本	2,024,345,339.48	1,781,142,978.42
其中：营业成本	1,783,194,309.64	1,558,928,244.88
利息支出		
手续费及佣金支出		
退保金		
赔付支出净额		
提取保险合同准备金净额		
保单红利支出		
分保费用		
营业税金及附加	6,203,881.95	5,143,507.16
销售费用	80,525,420.48	70,211,484.51
管理费用	131,931,877.90	119,180,958.38
财务费用	17,047,802.97	25,302,984.16
资产减值损失	5,442,046.54	2,375,799.33
加：公允价值变动收益（损失以“－”号填列）	0.00	0.00
投资收益（损失以“－”号填列）	-3,739,020.69	-1,604,422.83
其中：对联营企业和合营企业的投资收益	-3,689,816.03	-1,604,422.83
汇兑收益（损失以“－”号填列）		
三、营业利润（亏损以“－”号填列）	79,361,630.87	68,375,644.43
加：营业外收入	24,276,757.08	26,014,258.16
减：营业外支出	4,228,659.15	2,353,110.69
其中：非流动资产处置损	1,036,118.95	10,844.58

失		
四、利润总额（亏损总额以“-”号填列）	99,409,728.80	92,036,791.90
减：所得税费用	11,686,073.20	7,927,607.68
五、净利润（净亏损以“-”号填列）	87,723,655.60	84,109,184.22
其中：被合并方在合并前实现的净利润	0.00	0.00
归属于母公司所有者的净利润	85,077,318.08	79,809,534.45
少数股东损益	2,646,337.52	4,299,649.77
六、每股收益：	--	--
（一）基本每股收益	0.30	0.28
（二）稀释每股收益	0.30	0.28
七、其他综合收益	0.00	9,026,828.50
八、综合收益总额	87,723,655.60	93,136,012.72
归属于母公司所有者的综合收益总额	85,077,318.08	88,836,362.95
归属于少数股东的综合收益总额	2,646,337.52	4,299,649.77

本期发生同一控制下企业合并的，被合并方在合并前实现的净利润为：0.00 元。

法定代表人：黄伟中

主管会计工作负责人：陈雅华

会计机构负责人：陈雅华

#### 4、母公司利润表

编制单位：浙江亚太机电股份有限公司

单位：元

项目	本期金额	上期金额
一、营业收入	1,839,407,032.83	1,632,804,555.35
减：营业成本	1,557,614,010.60	1,383,582,068.67
营业税金及附加	4,508,021.48	3,535,122.19
销售费用	72,974,809.99	63,558,665.90
管理费用	106,895,540.71	102,739,644.04
财务费用	17,783,288.50	26,897,839.09
资产减值损失	3,696,893.15	3,841,090.96
加：公允价值变动收益（损失以“-”号填列）		
投资收益（损失以“-”号填列）	34,954,822.31	3,574,704.38
其中：对联营企业和合营企	-3,898,716.21	-1,894,484.86

业的投资收益		
二、营业利润（亏损以“－”号填列）	110,889,290.71	52,224,828.88
加：营业外收入	16,838,994.05	19,879,075.76
减：营业外支出	3,530,797.43	1,690,913.78
其中：非流动资产处置损失	1,036,118.95	3,159.94
三、利润总额（亏损总额以“－”号填列）	124,197,487.33	70,412,990.86
减：所得税费用	8,662,481.05	4,351,442.75
四、净利润（净亏损以“－”号填列）	115,535,006.28	66,061,548.11
五、每股收益：	--	--
（一）基本每股收益	0.40	0.23
（二）稀释每股收益	0.40	0.23
六、其他综合收益		9,026,828.50
七、综合收益总额	115,535,006.28	75,088,376.61

法定代表人：黄伟中

主管会计工作负责人：陈雅华

会计机构负责人：陈雅华

## 5、合并现金流量表

编制单位：浙江亚太机电股份有限公司

单位：元

项目	本期金额	上期金额
一、经营活动产生的现金流量：		
销售商品、提供劳务收到的现金	1,222,380,948.92	1,097,689,392.00
客户存款和同业存放款项净增加额		
向中央银行借款净增加额		
向其他金融机构拆入资金净增加额		
收到原保险合同保费取得的现金		
收到再保险业务现金净额		
保户储金及投资款净增加额		
处置交易性金融资产净增加额		
收取利息、手续费及佣金的现金		
拆入资金净增加额		
回购业务资金净增加额		
收到的税费返还	11,554,091.98	12,040,168.28

收到其他与经营活动有关的现金	13,870,696.13	16,045,196.27
经营活动现金流入小计	1,247,805,737.03	1,125,774,756.55
购买商品、接受劳务支付的现金	769,151,417.62	857,709,682.26
客户贷款及垫款净增加额		
存放中央银行和同业款项净增加额		
支付原保险合同赔付款项的现金		
支付利息、手续费及佣金的现金		
支付保单红利的现金		
支付给职工以及为职工支付的现金	128,137,057.05	109,708,584.95
支付的各项税费	62,314,512.59	62,701,286.13
支付其他与经营活动有关的现金	77,679,789.43	79,152,839.76
经营活动现金流出小计	1,037,282,776.69	1,109,272,393.10
经营活动产生的现金流量净额	210,522,960.34	16,502,363.45
二、投资活动产生的现金流量：		
收回投资收到的现金	795.34	
取得投资收益所收到的现金		
处置固定资产、无形资产和其他长期资产收回的现金净额	1,101,424.19	3,315,460.20
处置子公司及其他营业单位收到的现金净额	0.00	0.00
收到其他与投资活动有关的现金	7,923,800.00	11,880,700.00
投资活动现金流入小计	9,026,019.53	15,196,160.20
购建固定资产、无形资产和其他长期资产支付的现金	227,229,326.76	231,094,914.44
投资支付的现金		19,200,000.00
质押贷款净增加额		
取得子公司及其他营业单位支付的现金净额	0.00	0.00
支付其他与投资活动有关的现金	1,600,000.00	
投资活动现金流出小计	228,829,326.76	250,294,914.44
投资活动产生的现金流量净额	-219,803,307.23	-235,098,754.24
三、筹资活动产生的现金流量：		
吸收投资收到的现金		
其中：子公司吸收少数股东投资		



收到的现金		
取得借款收到的现金	446,855,333.31	343,000,000.00
发行债券收到的现金		
收到其他与筹资活动有关的现金	0.00	
筹资活动现金流入小计	446,855,333.31	343,000,000.00
偿还债务支付的现金	520,500,000.00	144,300,000.00
分配股利、利润或偿付利息支付的现金	52,953,372.17	42,981,062.26
其中：子公司支付给少数股东的股利、利润	2,788,910.11	5,254,711.23
支付其他与筹资活动有关的现金	0.00	
筹资活动现金流出小计	573,453,372.17	187,281,062.26
筹资活动产生的现金流量净额	-126,598,038.86	155,718,937.74
四、汇率变动对现金及现金等价物的影响	-89,833.29	-202,516.79
五、现金及现金等价物净增加额	-135,968,219.04	-63,079,969.84
加：期初现金及现金等价物余额	332,179,180.08	395,259,149.92
六、期末现金及现金等价物余额	196,210,961.04	332,179,180.08

法定代表人：黄伟中

主管会计工作负责人：陈雅华

会计机构负责人：陈雅华

## 6、母公司现金流量表

编制单位：浙江亚太机电股份有限公司

单位：元

项目	本期金额	上期金额
一、经营活动产生的现金流量：		
销售商品、提供劳务收到的现金	977,715,818.19	932,657,091.47
收到的税费返还	4,504,628.24	6,308,672.30
收到其他与经营活动有关的现金	11,594,614.09	15,150,866.14
经营活动现金流入小计	993,815,060.52	954,116,629.91
购买商品、接受劳务支付的现金	615,228,438.17	766,244,151.56
支付给职工以及为职工支付的现金	84,416,951.23	70,896,379.95
支付的各项税费	42,312,409.11	43,073,609.05
支付其他与经营活动有关的现金	62,724,609.25	70,389,440.13
经营活动现金流出小计	804,682,407.76	950,603,580.69

经营活动产生的现金流量净额	189,132,652.76	3,513,049.22
二、投资活动产生的现金流量：		
收回投资收到的现金	795.34	
取得投资收益所收到的现金	38,902,743.18	5,469,189.24
处置固定资产、无形资产和其他长期资产收回的现金净额	878,583.16	3,158,644.11
处置子公司及其他营业单位收到的现金净额		
收到其他与投资活动有关的现金	27,223,800.00	11,230,700.00
投资活动现金流入小计	67,005,921.68	19,858,533.35
购建固定资产、无形资产和其他长期资产支付的现金	109,801,064.99	132,389,968.12
投资支付的现金	50,000,000.00	84,200,000.00
取得子公司及其他营业单位支付的现金净额		
支付其他与投资活动有关的现金	1,600,000.00	20,300,000.00
投资活动现金流出小计	161,401,064.99	236,889,968.12
投资活动产生的现金流量净额	-94,395,143.31	-217,031,434.77
三、筹资活动产生的现金流量：		
吸收投资收到的现金		
取得借款收到的现金	268,000,000.00	338,000,000.00
发行债券收到的现金		
收到其他与筹资活动有关的现金		
筹资活动现金流入小计	268,000,000.00	338,000,000.00
偿还债务支付的现金	425,500,000.00	144,300,000.00
分配股利、利润或偿付利息支付的现金	48,321,053.03	37,719,576.00
支付其他与筹资活动有关的现金		
筹资活动现金流出小计	473,821,053.03	182,019,576.00
筹资活动产生的现金流量净额	-205,821,053.03	155,980,424.00
四、汇率变动对现金及现金等价物的影响	-83,976.02	-175,243.92
五、现金及现金等价物净增加额	-111,167,519.60	-57,713,205.47
加：期初现金及现金等价物余额	212,125,506.32	269,838,711.79
六、期末现金及现金等价物余额	100,957,986.72	212,125,506.32

法定代表人：黄伟中

主管会计工作负责人：陈雅华

会计机构负责人：陈雅华

## 7、合并所有者权益变动表

编制单位：浙江亚太机电股份有限公司

本期金额

单位：元

项目	本期金额									
	归属于母公司所有者权益								少数股东权益	所有者权益合计
	实收资本（或股本）	资本公积	减：库存股	专项储备	盈余公积	一般风险准备	未分配利润	其他		
一、上年年末余额	287,040,000.00	280,617,747.73			67,551,813.14		406,912,284.04		40,411,693.95	1,082,533,538.86
加：会计政策变更										
前期差错更正										
其他										
二、本年初余额	287,040,000.00	280,617,747.73			67,551,813.14		406,912,284.04		40,411,693.95	1,082,533,538.86
三、本期增减变动金额（减少以“-”号填列）				3,532,804.56	11,553,500.63		44,448,841.86		-142,572.59	59,392,574.46
（一）净利润							85,077,318.08		2,646,337.52	87,723,655.60
（二）其他综合收益										
上述（一）和（二）小计							85,077,318.08		2,646,337.52	87,723,655.60
（三）所有者投入和减少资本										
1. 所有者投入资本										
2. 股份支付计入所有者权益的金额										
3. 其他										
（四）利润分配					11,553,500.63		-40,628,476.22		-2,788,910.11	-31,863,885.70
1. 提取盈余公积					11,553,500.63		-11,553,500.63			
2. 提取一般风险准备										
3. 对所有者（或股东）的分配							-28,704,000.00		-2,788,910.11	-31,492,910.11
4. 其他							-370,975.59			-370,975.59

(五) 所有者权益内部结转										
1. 资本公积转增资本(或股本)										
2. 盈余公积转增资本(或股本)										
3. 盈余公积弥补亏损										
4. 其他										
(六) 专项储备				3,532,804.56						3,532,804.56
1. 本期提取				3,532,804.56						3,532,804.56
2. 本期使用										
(七) 其他										
四、本期期末余额	287,040,000.00	280,617,747.73		3,532,804.56	79,105,313.77		451,361,125.90		40,269,121.36	1,141,926,113.32

上年金额

单位：元

项目	上年金额									
	归属于母公司所有者权益								少数股东权益	所有者权益合计
	实收资本(或股本)	资本公积	减：库存股	专项储备	盈余公积	一般风险准备	未分配利润	其他		
一、上年年末余额	191,360,000.00	367,377,431.33			60,945,658.33		353,262,665.15		41,366,755.41	1,014,312,510.22
加：同一控制下企业合并产生的追溯调整										
加：会计政策变更										
前期差错更正										
其他										
二、本年年初余额	191,360,000.00	367,377,431.33			60,945,658.33		353,262,665.15		41,366,755.41	1,014,312,510.22
三、本期增减变动金额(减少以“—”号填列)	95,680,000.00	-86,759,683.60			6,606,154.81		53,649,618.89		-955,061.46	68,221,028.64
(一) 净利润							79,809,534.45		4,299,649.77	84,109,184.22
(二) 其他综合收益		9,026,828.50								9,026,828.50

上述（一）和（二）小计		9,026,828.50				79,809,534.45		4,299,649.77	93,136,012.72
（三）所有者投入和减少资本		-106,512.10							-106,512.10
1. 所有者投入资本									
2. 股份支付计入所有者权益的金额									
3. 其他		-106,512.10							-106,512.10
（四）利润分配				6,606,154.81		-26,159,915.56		-5,254,711.23	-24,808,471.98
1. 提取盈余公积				6,606,154.81		-6,606,154.81			
2. 提取一般风险准备									
3. 对所有者（或股东）的分配						-19,136,000.00		-5,254,711.23	-24,390,711.23
4. 其他						-417,760.75			-417,760.75
（五）所有者权益内部结转	95,680,000.00	-95,680,000.00							
1. 资本公积转增资本（或股本）	95,680,000.00	-95,680,000.00							
2. 盈余公积转增资本（或股本）									
3. 盈余公积弥补亏损									
4. 其他									
（六）专项储备									
1. 本期提取									
2. 本期使用									
（七）其他									
四、本期期末余额	287,040,000.00	280,617,747.73		67,551,813.14		406,912,284.04		40,411,693.95	1,082,533,538.86

法定代表人：黄伟中

主管会计工作负责人：陈雅华

会计机构负责人：陈雅华

## 8 母公司所有者权益变动表

编制单位：浙江亚太机电股份有限公司

本期金额

单位：元

项目	本期金额							
	实收资本 (或股本)	资本公积	减：库存股	专项储备	盈余公积	一般风险 准备	未分配利 润	所有者权 益合计
一、上年年末余额	287,040,00 0.00	280,518,81 3.32			67,551,813 .14		329,368,17 9.22	964,478,80 5.68
加：会计政策变更								
前期差错更正								
其他								
二、本年年初余额	287,040,00 0.00	280,518,81 3.32			67,551,813 .14		329,368,17 9.22	964,478,80 5.68
三、本期增减变动金额（减少 以“-”号填列）				3,532,804. 56	11,553,500 .63		75,277,505 .65	90,363,810 .84
（一）净利润							115,535,00 6.28	115,535,00 6.28
（二）其他综合收益								
上述（一）和（二）小计							115,535,00 6.28	115,535,00 6.28
（三）所有者投入和减少资本								
1. 所有者投入资本								
2. 股份支付计入所有者权益的 金额								
3. 其他								
（四）利润分配					11,553,500 .63		-40,257,50 0.63	-28,704,00 0.00
1. 提取盈余公积					11,553,500 .63		-11,553,50 0.63	
2. 提取一般风险准备								
3. 对所有者（或股东）的分配							-28,704,00 0.00	-28,704,00 0.00
4. 其他								
（五）所有者权益内部结转								
1. 资本公积转增资本（或股本）								
2. 盈余公积转增资本（或股本）								
3. 盈余公积弥补亏损								
4. 其他								
（六）专项储备				3,532,804.				3,532,804.

				56				56
1. 本期提取				3,532,804. 56				3,532,804. 56
2. 本期使用								
(七) 其他								
四、本期期末余额	287,040,00 0.00	280,518,81 3.32		3,532,804. 56	79,105,313 .77		404,645,68 4.87	1,054,842, 616.52

上年金额

单位：元

项目	上年金额							
	实收资本 (或股本)	资本公积	减：库存股	专项储备	盈余公积	一般风险 准备	未分配利 润	所有者权 益合计
一、上年年末余额	191,360,00 0.00	367,278,49 6.92			60,945,658 .33		289,048,78 5.92	908,632,94 1.17
加：会计政策变更								
前期差错更正								
其他								
二、本年初余额	191,360,00 0.00	367,278,49 6.92			60,945,658 .33		289,048,78 5.92	908,632,94 1.17
三、本期增减变动金额（减少以 “-”号填列）	95,680,000 .00	-86,759,68 3.60			6,606,154. 81		40,319,393 .30	55,845,864 .51
(一) 净利润							66,061,548 .11	66,061,548 .11
(二) 其他综合收益		9,026,828. 50						9,026,828. 50
上述（一）和（二）小计		9,026,828. 50					66,061,548 .11	75,088,376 .61
(三) 所有者投入和减少资本		-106,512.1 0						-106,512.1 0
1. 所有者投入资本								
2. 股份支付计入所有者权益的 金额								
3. 其他		-106,512.1 0						-106,512.1 0
(四) 利润分配					6,606,154. 81		-25,742,15 4.81	-19,136,00 0.00
1. 提取盈余公积					6,606,154. 81		-6,606,154. 81	

2. 提取一般风险准备								
3. 对所有者（或股东）的分配							-19,136,000.00	-19,136,000.00
4. 其他								
（五）所有者权益内部结转	95,680,000.00	-95,680,000.00						
1. 资本公积转增资本（或股本）	95,680,000.00	-95,680,000.00						
2. 盈余公积转增资本（或股本）								
3. 盈余公积弥补亏损								
4. 其他								
（六）专项储备								
1. 本期提取								
2. 本期使用								
（七）其他								
四、本期期末余额	287,040,000.00	280,518,813.32			67,551,813.14		329,368,179.22	964,478,805.68

法定代表人：黄伟中

主管会计工作负责人：陈雅华

会计机构负责人：陈雅华

### 三、公司基本情况

浙江亚太机电股份有限公司（以下简称公司或本公司）系经浙江省人民政府企业上市工作领导小组浙上市（2000）36号文批准，由浙江亚太机电集团有限公司整体变更设立。公司于2000年12月7日在浙江省工商行政管理局登记注册，现持有注册号为330000000038495的《企业法人营业执照》，现有注册资本人民币287,040,000.00元，股份总数287,040,000股（每股面值1元）。其中，有限售条件的流通股份33,237,504股；无限售条件的流通股份253,802,496股。公司股票于2009年8月28日在深圳证券交易所挂牌交易。

本公司属汽车零部件及配件制造行业。经营范围：汽车及轨道车辆制动系统、汽车底盘系统、汽车电子及音响娱乐系统的科研开发、制造、销售、技术服务及进出口业务。主要产品：制动器、制动泵、助力器等汽车制动系统。

### 四、公司主要会计政策、会计估计和前期差错

#### 1、财务报表的编制基础

本公司财务报表以持续经营为编制基础。

#### 2、遵循企业会计准则的声明

本公司所编制的财务报表符合企业会计准则的要求，真实、完整地反映了公司的财务状况、经营成果和现金流量等有关信息。



### 3、会计期间

会计年度自公历1月1日起至12月31日止。

### 4、记账本位币

采用人民币为记账本位币。

### 5、同一控制下和非同一控制下企业合并的会计处理方法

#### (1) 同一控制下企业合并

公司在企业合并中取得的资产和负债，按照合并日在被合并方的账面价值计量。公司取得的净资产账面价值与支付的合并对价账面价值（或发行股份面值总额）的差额，调整资本公积；资本公积不足冲减的，调整留存收益。

#### (2) 非同一控制下的企业合并

公司在购买日对合并成本大于合并中取得的被购买方可辨认净资产公允价值份额的差额，确认为商誉；如果合并成本小于合并中取得的被购买方可辨认净资产公允价值份额，首先对取得的被购买方各项可辨认资产、负债及或有负债的公允价值以及合并成本的计量进行复核，经复核后合并成本仍小于合并中取得的被购买方可辨认净资产公允价值份额的，其差额计入当期损益。

### 6、合并财务报表的编制方法

母公司将其控制的所有子公司纳入合并财务报表的合并范围。合并财务报表以母公司及其子公司的财务报表为基础，根据其他有关资料，按照权益法调整对子公司的长期股权投资后，由母公司按照《企业会计准则第33号——合并财务报表》编制。

### 7、现金及现金等价物的确定标准

列示于现金流量表中的现金是指库存现金以及可以随时用于支付的存款。现金等价物是指企业持有的期限短、流动性强、易于转换为已知金额现金、价值变动风险很小的投资。

### 8、外币业务折算

#### (1) 外币业务

本公司对于发生的外币交易，将外币金额折算为记账本位币金额

#### (2) 外币财务报表的折算

外币交易在初始确认时，采用交易发生日即期汇率的近似汇率折算为人民币金额。资产负债表日，外币货币性项目采用资产负债表日即期汇率折算，因汇率不同而产生的汇兑差额，除与购建符合资本化条件资产有关的外币专门借款本金及利息的汇兑差额外，计入当期损益；以历史成本计量的外币非货币性项目仍采用初始确认的汇率折算，不改变其人民币金额；以公允价值计量的外币非货币性项目，采用公允价值确定日的即期汇率折算，差额计入当期损益或资本公积。

## 9、金融工具

金融工具，是指形成一个企业的金融资产，并形成其他单位的金融负债或权益工具的合同。

### (1) 金融工具的分类

金融资产在初始确认时划分为以下四类：以公允价值计量且其变动计入当期损益的金融资产（包括交易性金融资产和指定为以公允价值计量且其变动计入当期损益的金融资产）、持有至到期投资、贷款和应收款项、可供出售金融资产。

金融负债在初始确认时划分为以下两类：以公允价值计量且其变动计入当期损益的金融负债（包括交易性金融负债和指定为以公允价值计量且其变动计入当期损益的金融负债）、其他金融负债。

### (2) 金融工具的确认依据和计量方法

公司成为金融工具合同的一方时，确认一项金融资产或金融负债。初始确认金融资产或金融负债时，按照公允价值计量；对于以公允价值计量且其变动计入当期损益的金融资产和金融负债，相关交易费用直接计入当期损益；对于其他类别的金融资产或金融负债，相关交易费用计入初始确认金额。

公司按照公允价值对金融资产进行后续计量，且不扣除将来处置该金融资产时可能发生的交易费用，但下列情况除外：① 持有至到期投资以及贷款和应收款项采用实际利率法，按摊余成本计量；② 在活跃市场中没有报价且其公允价值不能可靠计量的权益工具投资，以及与该权益工具挂钩并须通过交付该权益工具结算的衍生金融资产，按照成本计量。

公司采用实际利率法，按摊余成本对金融负债进行后续计量，但下列情况除外：① 以公允价值计量且其变动计入当期损益的金融负债，按照公允价值计量，且不扣除将来结清金融负债时可能发生的交易费用；② 与在活跃市场中没有报价、公允价值不能可靠计量的权益工具挂钩并须通过交付该权益工具结算的衍生金融负债，按照成本计量；③ 不属于指定为以公允价值计量且其变动计入当期损益的金融负债的财务担保合同，或没有指定为以公允价值计量且其变动计入当期损益并将以低于市场利率贷款的贷款承诺，在初始确认后按照下列两项金额之中的较高者进行后续计量：① 按照《企业会计准则第13号——或有事项》确定的金额；② 初始确认金额扣除按照《企业会计准则第14号——收入》的原则确定的累积摊销额后的余额。

金融资产或金融负债公允价值变动形成的利得或损失，除与套期保值有关外，按照如下方法处理：① 以公允价值计量且其变动计入当期损益的金融资产或金融负债公允价值变动形成的利得或损失，计入公允价值变动损益；在资产持有期间所取得的利息或现金股利，确认为投资收益；处置时，将实际收到的金额与初始入账金额之间的差额确认为投资收益，同时调整公允价值变动损益。② 可供出售金融资产的公允价值变动计入资本公积；持有期间按实际利率法计算的利息，计入投资收益；可供出售权益工具投资的现金股利，于被投资单位宣告发放股利时计入投资收益；处置时，将实际收到的金额与账面价值扣除原直接计入资本公积的公允价值变动累计额之后的差额确认为投资收益。

### (3) 金融资产转移的确认依据和计量方法

公司已将金融资产所有权上几乎所有的风险和报酬转移给了转入方的，终止确认该金融资产；保留了金融资产所有权上几乎所有的风险和报酬的，继续确认所转移的金融资产，并将收到的对价确认为一项金融负债。公司既没有转移也没有保留金融资产所有权上几乎所有的风险和报酬的，分别下列情况处理：① 放弃了对该金融资产控制的，终止确认该金融资产；② 未放弃对该金融资产控制的，按照继续涉入所转移金融资产的程度确认有关金融资产，并相应确认有关负债。

金融资产整体转移满足终止确认条件的，将下列两项金额的差额计入当期损益：① 所转移金融资产的账面价值；② 因转移而收到的对价，与原直接计入所有者权益的公允价值变动累计额之和。金融资产部分转移满足终止确认条件的，将所转移金融资产整体的账面价值，在终止确认部分和未终止确认部分之间，按照各自的相对公允价值进行分摊，并将下列两项金额的差额计入当期损益：① 终止确认部分的账面价值；② 终止确认部分的对价，与原直接计入所有者权益的公允价值变动累计额中对应终止确认部分的金额之和。

#### (4) 金融负债终止确认条件

当收取某项金融资产现金流量的合同权利已终止或该金融资产所有权上几乎所有的风险和报酬已转移时,终止确认该金融资产;当金融负债的现时义务全部或部分解除时,相应终止确认该金融负债或其一部分。

#### (5) 金融资产和金融负债公允价值的确定方法

存在活跃市场的金融资产或金融负债,以活跃市场的报价确定其公允价值;不存在活跃市场的金融资产或金融负债,采用估值技术(包括参考熟悉情况并自愿交易的各方最近进行的市场交易中使用的价格、参照实质上相同的其他金融工具的当前公允价值、现金流量折现法和期权定价模型等)确定其公允价值;初始取得或源生的金融资产或承担的金融负债,以市场交易价格作为确定其公允价值的基础。

#### (6) 金融资产(不含应收款项)减值测试方法、减值准备计提方法

资产负债表日对以公允价值计量且其变动计入当期损益的金融资产以外的金融资产的账面价值进行检查,如有客观证据表明该金融资产发生减值的,计提减值准备。

对单项金额重大的金融资产单独进行减值测试;对单项金额不重大的金融资产,可以单独进行减值测试,或包括在具有类似信用风险特征的金融资产组合中进行减值测试;单独测试未发生减值的金融资产(包括单项金额重大和不重大的金融资产),包括在具有类似信用风险特征的金融资产组合中再进行减值测试。

按摊余成本计量的金融资产,期末有客观证据表明其发生了减值的,根据其账面价值高于预计未来现金流量现值之间的差额确认减值损失。在活跃市场中没有报价且其公允价值不能可靠计量的权益工具投资,或与该权益工具挂钩并须通过交付该权益工具结算的衍生金融资产发生减值时,将该权益工具投资或衍生金融资产的账面价值,高于按照类似金融资产当时市场收益率对未来现金流量折现确定的现值之间的差额,确认为减值损失。可供出售金融资产的公允价值发生较大幅度下降,或在综合考虑各种相关因素后,预期这种下降趋势属于非暂时性的,确认其减值损失,并将原直接计入所有者权益的公允价值累计损失一并转出计入减值损失。

### 10、应收款项坏账准备的确认标准和计提方法

#### (1) 单项金额重大的应收款项坏账准备

单项金额重大的判断依据或金额标准	金额 500 万元以上(含)且占应收款项账面余额 10% 以上的款项
单项金额重大并单项计提坏账准备的计提方法	单独进行减值测试,根据其未来现金流量现值低于其账面价值的差额计提坏账准备。

#### (2) 按组合计提坏账准备的应收款项

组合名称	按组合计提坏账准备的计提方法	确定组合的依据
账龄分析法组合	账龄分析法	相同账龄的应收款项具有类似信用风险特征

组合中,采用账龄分析法计提坏账准备的

适用  不适用

账龄	应收账款计提比例(%)	其他应收款计提比例(%)

1 年以内（含 1 年）	5%	5%
1—2 年	10%	10%
2—3 年	40%	40%
3—4 年	80%	80%
4—5 年	80%	80%
5 年以上	100%	100%

组合中，采用余额百分比法计提坏账准备的

适用  不适用

组合中，采用其他方法计提坏账准备的

适用  不适用

### （3）单项金额虽不重大但单项计提坏账准备的应收账款

单项计提坏账准备的理由	应收款项的未来现金流量现值与以账龄为信用风险特征的应收款项组合的未来现金流量现值存在显著差异。
坏账准备的计提方法	单独进行减值测试，根据其未来现金流量现值低于其账面价值的差额计提坏账准备。

## 11、存货

### （1）存货的分类

存货包括在日常活动中持有以备出售的产成品或商品、处在生产过程中的在产品、在生产过程或提供劳务过程中耗用的材料和物料等。

### （2）发出存货的计价方法

计价方法：加权平均法

发出存货采用月末一次加权平均法。

### （3）存货可变现净值的确定依据及存货跌价准备的计提方法

资产负债表日，存货采用成本与可变现净值孰低计量，按照单个存货成本高于可变现净值的差额计提存货跌价准备。直接用于出售的存货，在正常生产经营过程中以该存货的估计售价减去估计的销售费用和相关税费后的金额确定其可变现净值；需要经过加工的存货，在正常生产经营过程中以所生产的产成品的估计售价减去至完工时估计将要发生的成本、估计的销售费用和相关税费后的金额确定其可变现净值；资产负债表日，同一项存货中一部分有合同价格约定、其他部分不存在合同价格的，分别确定其可变现净值，并与其对应的成本进行比较，分别确定存货跌价准备的计提或转回的金额。

### （4）存货的盘存制度

盘存制度：永续盘存制

存货的盘存制度为永续盘存制。

## (5) 低值易耗品和包装物的摊销方法

低值易耗品

摊销方法：一次摊销法

按照一次转销法进行摊销。

包装物

摊销方法：一次摊销法

按照一次转销法进行摊销。

## 12、长期股权投资

### (1) 投资成本的确定

① 同一控制下的企业合并形成的，合并方以支付现金、转让非现金资产、承担债务或发行权益性证券作为合并对价的，在合并日按照取得被合并方所有者权益账面价值的份额作为其初始投资成本。长期股权投资初始投资成本与支付的合并对价的账面价值或发行股份的面值总额之间的差额调整资本公积；资本公积不足冲减的，调整留存收益。② 非同一控制下的企业合并形成的，在购买日按照支付的合并对价的公允价值作为其初始投资成本。③ 除企业合并形成以外的：以支付现金取得的，按照实际支付的购买价款作为其初始投资成本；以发行权益性证券取得的，按照发行权益性证券的公允价值作为其初始投资成本；投资者投入的，按照投资合同或协议约定的价值作为其初始投资成本（合同或协议约定价值不公允的除外）。

### (2) 后续计量及损益确认

对被投资单位能够实施控制的长期股权投资采用成本法核算，在编制合并财务报表时按照权益法进行调整；对不具有共同控制或重大影响，并且在活跃市场中没有报价、公允价值不能可靠计量的长期股权投资，采用成本法核算；对具有共同控制或重大影响的长期股权投资，采用权益法核算。

### (3) 确定对被投资单位具有共同控制、重大影响的依据

按照合同约定，与被投资单位相关的重要财务和经营决策需要分享控制权的投资方一致同意的，认定为共同控制；对被投资单位的财务和经营政策有参与决策的权力，但并不能够控制或者与其他方一起共同控制这些政策的制定的，认定为重大影响。

### (4) 减值测试方法及减值准备计提方法

对子公司、联营企业及合营企业的投资，在资产负债表日有客观证据表明其发生减值的，按照账面价值高于可收回金额的差额计提相应的减值准备；对被投资单位不具有共同控制或重大影响、在活跃市场中没有报价、公允价值不能可靠计量的长期股权投资，按照《企业会计准则第22号——金融工具确认和计量》的规定计提相应的减值准备。

## 13、投资性房地产

(1) 投资性房地产包括已出租的土地使用权、持有并准备增值后转让的土地使用权和已出租的建筑物。

(2) 投资性房地产按照成本进行初始计量，采用成本模式进行后续计量，并采用与固定资产和无形资产相同的方法计提折旧或进行摊销。资产负债表日，有迹象表明投资性房地产发生减值的，按照账面价值与可收回金额的差额计提相应的减值准备。

## 14、固定资产

### (1) 固定资产确认条件

固定资产是指为生产商品、提供劳务、出租或经营管理而持有的，使用年限超过一个会计年度的有形资产。固定资产以取得时的实际成本入账，并从其达到预定可使用状态的次月起采用年限平均法计提折旧。

### (2) 各类固定资产的折旧方法

类别	折旧年限（年）	残值率（%）	年折旧率（%）
房屋及建筑物	20	3%	4.75%
机器设备	10	3%	13.57%
电子设备	5	3%	9.5%
运输设备	5	3%	13.57%

### (4) 固定资产的减值测试方法、减值准备计提方法

资产负债表日，有迹象表明固定资产发生减值的，按照账面价值高于可收回金额的差额计提相应的减值准备。

### (5) 其他说明

无

## 15、在建工程

### (1) 在建工程的类别

在建工程同时满足经济利益很可能流入、成本能够可靠计量则予以确认。在建工程按建造该项资产达到预定可使用状态前所发生的实际成本计量。

### (2) 在建工程结转为固定资产的标准和时点

在建工程达到预定可使用状态时，按工程实际成本转入固定资产。已达到预定可使用状态但尚未办理竣工决算的，先按估计价值转入固定资产，待办理竣工决算后再按实际成本调整原暂估价值，但不再调整原已计提的折旧。

### (3) 在建工程的减值测试方法、减值准备计提方法

资产负债表日，有迹象表明在建工程发生减值的，按照账面价值高于可收回金额的差额计提相应的减值准备。

## 16、借款费用

### (1) 借款费用资本化的确认原则

公司发生的借款费用，可直接归属于符合资本化条件的资产的购建或者生产的，予以资本化，计入相关资产成本；其他

借款费用，在发生时确认为费用，计入当期损益。

## (2) 借款费用资本化期间

① 当借款费用同时满足下列条件时，开始资本化：a.资产支出已经发生；b.借款费用已经发生；c.为使资产达到预定可使用或可销售状态所必要的购建或者生产活动已经开始。

② 若符合资本化条件的资产在购建或者生产过程中发生非正常中断，并且中断时间连续超过3个月，暂停借款费用的资本化；中断期间发生的借款费用确认为当期费用，直至资产的购建或者生产活动重新开始。

③ 当所购建或者生产符合资本化条件的资产达到预定可使用或可销售状态时，借款费用停止资本化。

## (3) 借款费用资本化金额的计算方法

为购建或者生产符合资本化条件的资产而借入专门借款的，以专门借款当期实际发生的利息费用（包括按照实际利率法确定的折价或溢价的摊销），减去将尚未动用的借款资金存入银行取得的利息收入或进行暂时性投资取得的投资收益后的金额，确定应予资本化的利息金额；为购建或者生产符合资本化条件的资产占用了一般借款的，根据累计资产支出超过专门借款的资产支出加权平均数乘以占用一般借款的资本化率，计算确定一般借款应予资本化的利息金额。

## 17、无形资产

### (1) 无形资产的计价方法

无形资产包括土地使用权、专利权及非专利技术等，按成本进行初始计量。

### (2) 使用寿命有限的无形资产的使用寿命估计情况

使用寿命有限的无形资产，在使用寿命内按照与该项无形资产有关的经济利益的预期实现方式系统合理地摊销，无法可靠确定预期实现方式的，采用直线法摊销。具体年限如下：

项目	预计使用寿命	依据
土地使用权	12-50 年	
杭州亚太埃伯恩汽车部件有限公司非专利技术	13 年 4 个月	

### (3) 无形资产减值准备的计提

使用寿命确定的无形资产，在资产负债表日有迹象表明发生减值的，按照账面价值高于可收回金额的差额计提相应的减值准备；使用寿命不确定的无形资产和尚未达到可使用状态的无形资产，无论是否存在减值迹象，每年均进行减值测试。

### (4) 内部研究开发项目支出的核算

内部研究开发项目研究阶段的支出，于发生时计入当期损益。内部研究开发项目开发阶段的支出，同时满足下列条件的，确认为无形资产：①完成该无形资产以使其能够使用或出售在技术上具有可行性；②具有完成该无形资产并使用或出售的意图；③无形资产产生经济利益的方式，包括能够证明运用该无形资产生产的产品存在市场或无形资产自身存在市场，无形资产将在内部使用的，能证明其有用性；④有足够的技术、财务资源和其他资源支持，以完成该无形资产的开发，并有

能力使用或出售该无形资产；⑤ 归属于该无形资产开发阶段的支出能够可靠地计量。

## 18、长期待摊费用

长期待摊费用按实际发生额入账，在受益期或规定的期限内分期平均摊销。如果长期待摊的费用项目不能使以后会计期间受益则将尚未摊销的该项目的摊余价值全部转入当期损益。

## 19、预计负债

### (1) 预计负债的确认标准

因对外提供担保、诉讼事项、产品质量保证、亏损合同等或有事项形成的义务成为公司承担的现时义务，履行该义务很可能导致经济利益流出公司，且该义务的金额能够可靠的计量时，公司将该项义务确认为预计负债。

### (2) 预计负债的计量方法

公司按照履行相关现时义务所需支出的最佳估计数对预计负债进行初始计量，并在资产负债表日对预计负债的账面价值进行复核。

## 20、股份支付及权益工具

### (1) 股份支付的种类

包括以权益结算的股份支付和以现金结算的股份支付。

### (2) 权益工具公允价值的确定方法

①存在活跃市场的，按照活跃市场中的报价确定。

②不存在活跃市场的，采用估值技术确定，包括参考熟悉情况并自愿交易的各方最近进行的市场交易中使用的价格、参照实质上相同的其他金融工具的当前公允价值、现金流量折现法和期权定价模型等。

### (3) 确认可行权权益工具最佳估计的依据

根据最新取得的可行权职工数变动等后续信息进行估计。

### (4) 实施、修改、终止股份支付计划的相关会计处理

#### ①以权益结算的股份支付

授予后立即可行权的换取职工服务的以权益结算的股份支付，在授予日按照权益工具的公允价值计入相关成本或费用，相应调整资本公积。完成等待期内的服务或达到规定业绩条件才可行权的换取职工服务的以权益结算的股份支付，在等待期内的每个资产负债表日，以对可行权权益工具数量的最佳估计为基础，按权益工具授予日的公允价值，将当期取得的服务计入相关成本或费用，相应调整资本公积。

换取其他方服务的权益结算的股份支付，如果其他方服务的公允价值能够可靠计量的，按照其他方服务在取得日的公允价值计量；如果其他方服务的公允价值不能可靠计量，但权益工具的公允价值能够可靠计量的，按照权益工具在服务取得



日的公允价值计量，计入相关成本或费用，相应增加所有者权益。

### ②以现金结算的股份支付

授予后立即可行权的换取职工服务的以现金结算的股份支付，在授予日按公司承担负债的公允价值计入相关成本或费用，相应增加负债。完成等待期内的服务或达到规定业绩条件才可行权的换取职工服务的以现金结算的股份支付，在等待期内的每个资产负债表日，以对可行权情况的最佳估计为基础，按公司承担负债的公允价值，将当期取得的服务计入相关成本或费用和相应的负债。

### ③修改、终止股份支付计划

如果修改增加了所授予的权益工具的公允价值，公司按照权益工具公允价值的增加相应地确认取得服务的增加；如果修改增加了所授予的权益工具的数量，公司将增加的权益工具的公允价值相应地确认为取得服务的增加；如果公司按照有利于职工的方式修改可行权条件，公司在处理可行权条件时，考虑修改后的可行权条件。

如果修改减少了授予的权益工具的公允价值，公司继续以权益工具在授予日的公允价值为基础，确认取得服务的金额，而不考虑权益工具公允价值的减少；如果修改减少了授予的权益工具的数量，公司将减少部分作为已授予的权益工具的取消来进行处理；如果以不利于职工的方式修改了可行权条件，在处理可行权条件时，不考虑修改后的可行权条件。

如果公司在等待期内取消了所授予的权益工具或结算了所授予的权益工具（因未满足可行权条件而被取消的除外），则将取消或结算作为加速可行权处理，立即确认原本在剩余等待期内确认的金额。

## 21、收入

### （1）销售商品收入确认时间的具体判断标准

①将商品所有权上的主要风险和报酬转移给购货方；②公司不再保留通常与所有权相联系的继续管理权，也不再对已售出的商品实施有效控制；③ 收入的金额能够可靠地计量；④相关的经济利益很可能流入；⑤ 相关的已发生或将发生的成本能够可靠地计量。

### （2）确认让渡资产使用权收入的依据

让渡资产使用权在同时满足相关的经济利益很可能流入、收入金额能够可靠计量时，确认让渡资产使用权的收入。利息收入按照他人使用本公司货币资金的时间和实际利率计算确定；使用费收入按有关合同或协议约定的收费时间和方法计算确定。

### （3）确认提供劳务收入的依据

提供劳务交易的结果在资产负债表日能够可靠估计的（同时满足收入的金额能够可靠地计量、相关经济利益很可能流入、交易的完工进度能够可靠地确定、交易中已发生和将发生的成本能够可靠地计量），采用完工百分比法确认提供劳务的收入，并按已完工作的测量确定提供劳务交易的完工进度。提供劳务交易的结果在资产负债表日不能够可靠估计的，若已经发生的劳务成本预计能够得到补偿，按已经发生的劳务成本金额确认提供劳务收入，并按相同金额结转劳务成本；若已经发生的劳务成本预计不能够得到补偿，将已经发生的劳务成本计入当期损益，不确认劳务收入。

## 22、政府补助

### （1）类型

政府补助包括与资产相关的政府补助和与收益相关的政府补助。

## (2) 会计处理方法

①政府补助为货币性资产的，按照收到或应收的金额计量；政府补助为非货币性资产的，按照公允价值计量，公允价值不能可靠取得的，按照名义金额计量。

②与资产相关的政府补助，确认为递延收益，在相关资产使用寿命内平均分配，计入当期损益。与收益相关的政府补助，用于补偿以后期间的相关费用或损失的，确认为递延收益，在确认相关费用的期间，计入当期损益；用于补偿已发生的相关费用或损失的，直接计入当期损益。

## 23、递延所得税资产和递延所得税负债

### (1) 确认递延所得税资产的依据

①根据资产的账面价值与其计税基础之间的差额（未作为资产确认的项目按照税法规定可以确定其计税基础的，该计税基础与其账面数之间的差额），按照预期收回该资产期间的适用税率计算确认递延所得税资产。②确认递延所得税资产以很可能取得用来抵扣可抵扣暂时性差异的应纳税所得额为限。资产负债表日，有确凿证据表明未来期间很可能获得足够的应纳税所得额用来抵扣可抵扣暂时性差异的，确认以前会计期间未确认的递延所得税资产。③资产负债表日，对递延所得税资产的账面价值进行复核，如果未来期间很可能无法获得足够的应纳税所得额用以抵扣递延所得税资产的利益，则减记递延所得税资产的账面价值。在很可能获得足够的应纳税所得额时，转回减记的金额。④公司当期所得税和递延所得税作为所得税费用或收益计入当期损益，但不包括下列情况产生的所得税：a. 企业合并；b. 直接在所有者权益中确认的交易或者事项。

### (2) 确认递延所得税负债的依据

①根据负债的账面价值与其计税基础之间的差额（未作为负债确认的项目按照税法规定可以确定其计税基础的，该计税基础与其账面数之间的差额），按照预期清偿该负债期间的适用税率计算确认递延所得税负债。

②公司当期所得税和递延所得税作为所得税费用或收益计入当期损益，但不包括下列情况产生的所得税：a. 企业合并；b. 直接在所有者权益中确认的交易或者事项。

## 24、经营租赁、融资租赁

### (1) 经营租赁会计处理

公司为承租人时，在租赁期内各个期间按照直线法将租金计入相关资产成本或确认为当期损益，发生的初始直接费用，直接计入当期损益。或有租金在实际发生时计入当期损益。

公司为出租人时，在租赁期内各个期间按照直线法将租金确认为当期损益，发生的初始直接费用，除金额较大的予以资本化并分期计入损益外，均直接计入当期损益。或有租金在实际发生时计入当期损益。

### (2) 融资租赁会计处理

## 25、主要会计政策、会计估计的变更

本报告期主要会计政策、会计估计是否变更

是  否

**(1) 会计政策变更**

本报告期主要会计政策是否变更

是  否

**(2) 会计估计变更**

本报告期主要会计估计是否变更

是  否

**26、前期会计差错更正**

本报告期是否发现前期会计差错

是  否

**(1) 追溯重述法**

本报告期是否发现采用追溯重述法的前期会计差错

是  否

**(2) 未来适用法**

本报告期是否发现采用未来适用法的前期会计差错

是  否

**五、税项****1、公司主要税种和税率**

税种	计税依据	税率
增值税	销售货物或提供应税劳务	按 17% 的税率计缴；出口货物实行“免、抵、退”政策，退税率为 5%-17%
营业税	应缴流转税税额	5%
城市维护建设税	应缴流转税税额	7%
企业所得税	应纳税所得额	15%、12.5%、25%[注]
房产税	从价计征的，按房产原值一次减除 30% 后余值的 1.2% 计缴；从租计征的，按租金收入的 12% 计缴	1.2% 或 12%
教育费附加	应缴流转税税额	3%
地方教育附加	应缴流转税税额	2%

各分公司、分厂执行的所得税税率

[注]：本公司按 15% 的税率计缴；子公司杭州亚太埃伯恩汽车部件有限公司、柳州市浙亚汽车底盘部件有限责任公司、

杭州自立汽车底盘部件有限公司、芜湖亚太汽车底盘有限公司、重庆津荣亚太汽车部件有限公司、安吉亚太制动系统有限公司、长春浙亚汽车底盘有限公司和北京浙亚汽车配件有限公司按25%的税率计缴；杭州亚太特必克汽车制动系统有限公司和杭州勤日汽车部件有限公司按12.5%的税率计缴。

## 2、税收优惠及批文

### （1）增值税优惠

根据财政部、国家税务总局财税〔2006〕111号、财税〔2006〕135号文、浙江省国家税务局浙国税流〔2006〕48号文，从2006年10月1日起，子公司杭州自立汽车底盘部件有限公司享受民政福利企业增值税由主管税务机关按企业安置残疾人员的人数限额即征即退的办法。

### （2）企业所得税优惠

① 本公司经浙江省科学技术厅、浙江省财政厅、浙江省国家税务局、浙江省地方税务局浙科发高〔2011〕263号文复审通过，被认定为高新技术企业，自2011起3年内按15%的税率计缴。

②经杭州市萧山区国家税务局萧国税外〔2008〕250号文和萧国税外〔2008〕221号文批复，中外合资子公司杭州亚太特必克汽车制动系统有限公司和杭州勤日汽车部件有限公司自2008年度开始享受“两免三减半”的税收优惠政策，根据税法规定2010-2012年度按12.5%的税率计缴。

## 3、其他说明

无

## 六、企业合并及合并财务报表

### 1、子公司情况

#### （1）通过设立或投资等方式取得的子公司

单位：元

子公司全称	子公司类型	注册地	业务性质	注册资本	经营范围	期末实际投资额	实质上构成对子公司净投资的其他项目余额	持股比例 (%)	表决权比例 (%)	是否合并报表	少数股东权益	少数股东权益中用于冲减少数股东损益的金额	从母公司所有者权益冲减子公司少数股东分担的本期亏损超过少数股东在该子公司年初所有者权益中所享有份额后的余额
杭州自立汽车底盘部件有限公司	全资子公司	浙江萧山	制造业	RMB1,000 万	生产、销售汽车零部件，电工器材，厨房器具	14,876,313.48		100%	100%	是			
芜湖亚太汽车底盘有限公司	全资子公司	安徽芜湖	制造业	RMB500 万	汽车零部件研发、生产、销售	4,500,001.00		100%	100%	是			
柳州市浙亚汽车底盘部件有限责任公司	全资子公司	广西柳州	制造业	RMB800 万	汽车零部件的研制、生产、销售	8,000,000.00		100%	100%	是			
杭州亚太埃伯恩汽车部件有限公司	控股子公司	浙江萧山	制造业	EUR360 万	生产汽车制动轮缸，销售本公司生产的产品	1,836,000.00		51%	51%	是	26,379,527.17		
杭州亚太特必克汽车制动系统有限公司	控股子公司	浙江萧山	制造业	USD350 万	生产汽车制动系统产品，销售本公司生产的产品	2,625,000.00		75%	75%	是	5,816,802.12	1,425,135.35	

重庆津荣亚太汽车部件有限公司	全资子公司	重庆市	制造业	RMB500 万	汽车零部件的研发、制造、销售及技术服务(不含发动机); 销售金属材料; 货物进出口	5,000,000.00		100%	100%	是			
长春浙亚汽车底盘有限公司	全资子公司	长春市	制造业	RMB3,000 万	研发、生产、销售各类汽车制动系统产品、各类汽车底盘模块	30,000,000.00		100%	100%	是			
安吉亚太制动系统有限公司	全资子公司	浙江安吉	制造业	RMB8,000 万	汽车、轨道车辆制动系统部件及汽车电子产品生产、销售及技术开发	80,000,000.00		100%	100%	是			
北京浙亚汽车配件有限公司	全资子公司	北京市	制造业	RMB500 万	销售汽车配件、机械设备及配件、电子产品、金属材料(不含电石、铁合金)、化工产品(不含危险化学品及一类易制毒化学品)、建筑材料(不含砂石及砂石制品), 技术开发、咨询、服务、转让, 仓储服务(不含危险化学品); 普通货运(许可经营项目)	5,000,000.00		100%	100%	是			

通过设立或投资等方式取得的子公司的其他说明

无

## (2) 同一控制下企业合并取得的子公司

单位：元

子公司全称	子公司类型	注册地	业务性质	注册资本	经营范围	期末实际投资额	实质上构成对子公司净投资的其他项目余额	持股比例 (%)	表决权比例 (%)	是否合并报表	少数股东权益	少数股东权益中用于冲减少数股东损益的金额	从母公司所有者权益冲减子公司少数股东分担的本期亏损超过少数股东在该子公司年初所有者权益中所享有份额后的余额
无													

通过同一控制下企业合并取得的子公司的其他说明

无

## (3) 非同一控制下企业合并取得的子公司

单位：元

子公司全称	子公司类型	注册地	业务性质	注册资本	经营范围	期末实际投资额	实质上构成对子公司净投资的其他项目余额	持股比例 (%)	表决权比例 (%)	是否合并报表	少数股东权益	少数股东权益中用于冲减少数股东损益的金额	从母公司所有者权益冲减子公司少数股东分担的本期亏损超过少数股东在该子公司年初所有者权益中所享有份额后的余额
杭州勤日汽车部件有限公司	控股子公司	浙江萧山	制造业	USD380 万	汽车塑料部件的设计、生产、装配；销售本公司生产的产品	2,965,000.00		75%	75%	是	8,072,792.07		

通过非同一控制下企业合并取得的子公司的其他说明

无



## 2、合并范围发生变更的说明

合并报表范围发生变更说明

本报告期合并财务报表范围无变化。

适用  不适用

## 七、合并财务报表主要项目注释

### 1、货币资金

单位：元

项目	期末数			期初数		
	外币金额	折算率	人民币金额	外币金额	折算率	人民币金额
现金：	--	--	182,997.77	--	--	195,488.14
人民币	--	--	182,997.77	--	--	195,488.14
小计			182,997.77			195,488.14
银行存款：	--	--	208,005,984.68	--	--	347,506,750.98
人民币	--	--	204,253,254.79	--	--	343,428,463.83
美元	584,835.41	6.29%	3,675,982.98	639,394.56	6.3%	4,028,761.18
欧元	9,227.05	8.32%	76,746.91	6,067.50	8.16%	49,525.97
其他货币资金：	--	--	80,860,278.59	--	--	74,412,240.96
人民币	--	--	80,858,300.00	--	--	74,410,300.00
欧元	237.88	8.32%	1,978.59	237.79	8.16%	1,940.96
合计	--	--	289,049,261.04	--	--	422,114,480.08

如有因抵押、质押或冻结等对使用有限制、存放在境外、有潜在回收风险的款项应单独说明

(1) 银行存款期末余额中，公司已质押的定期存单为1,198.00万元，用以取得银行承兑汇票3,593.00万元。

(2) 其他货币资金期末余额中，银行承兑汇票保证金存款为7,705.50万元，用以取得银行承兑汇票15,369.00万元，进口设备信用证保证金及利息存款为3,805,278.59元。

### 2、应收票据

#### (1) 应收票据的分类

单位：元

种类	期末数	期初数
银行承兑汇票	201,905,745.18	145,857,465.28
商业承兑汇票	15,197,022.77	2,060,631.04
合计	217,102,767.95	147,918,096.32

**(2) 期末已质押的应收票据情况**

单位：元

出票单位	出票日期	到期日	金额	备注
陕西五菱汽车销售服务有限公司	2012年10月08日	2013年04月08日	2,000,000.00	
合计	--	--	2,000,000.00	--

**(3) 因出票人无力履约而将票据转为应收账款的票据，以及期末公司已经背书给他方但尚未到期的票据情况**

因出票人无力履约而将票据转为应收账款的票据

单位：元

出票单位	出票日期	到期日	金额	备注
无				

说明

无

公司已经背书给其他方但尚未到期的票据

单位：元

出票单位	出票日期	到期日	金额	备注
湖北威马楚通投资有限公司	2012年10月16日	2013年04月16日	10,000,000.00	银行承兑汇票
云南曲靖云鑫工贸有限公司	2012年11月14日	2013年02月14日	8,000,000.00	银行承兑汇票
云南中机汽车贸易有限公司	2012年11月15日	2013年05月15日	8,000,000.00	银行承兑汇票
安徽省阜阳市物华汽车销售有限公司	2012年11月27日	2013年05月27日	7,000,000.00	银行承兑汇票
柳州五菱汽车工业有限公司	2012年07月24日	2013年01月24日	6,350,000.00	银行承兑汇票
合计	--	--	39,350,000.00	--

说明

无

已贴现或质押的商业承兑票据的说明

期末银行承兑汇票余额中，有200万元电子银行承兑汇票已用于开立银行承兑汇票200万元的质押担保；期末商业承兑汇票余额中，有700万元已用于银行贴现，因银行附追索权，公司已按照《企业会计准则》相关规定将贴现所得在“短期借款”科目中列示。

## 3、应收股利

单位：元

项目	期初数	本期增加	本期减少	期末数	未收回的原因	相关款项是否发生减值
账龄一年以内的应收股利	0.00	38,902,743.18	38,902,743.18	0.00		否
其中：	--	--	--	--	--	--
其中：	--	--	--	--	--	--
合计	0.00	38,902,743.18	38,902,743.18	0.00	--	--

说明

无

## 4、应收账款

## (1) 应收账款按种类披露

单位：元

种类	期末数				期初数			
	账面余额		坏账准备		账面余额		坏账准备	
	金额	比例(%)	金额	比例(%)	金额	比例(%)	金额	比例(%)
按组合计提坏账准备的应收账款								
账龄分析法组合	458,524,799.60	99.1%	28,896,330.72	6.3%	399,451,815.89	97.66%	25,150,602.53	6.3%
组合小计	458,524,799.60	99.1%	28,896,330.72	6.3%	399,451,815.89	97.66%	25,150,602.53	6.3%
单项金额虽不重大但单项计提坏账准备的应收账款	4,148,762.91	0.9%	4,148,762.91	100%	9,557,367.80	2.34%	9,557,367.80	100%
合计	462,673,562.51	--	33,045,093.63	--	409,009,183.69	--	34,707,970.33	--

应收账款种类的说明

无

期末单项金额重大并单项计提坏账准备的应收账款

 适用  不适用

组合中，按账龄分析法计提坏账准备的应收账款

 适用  不适用

单位：元

账龄	期末数				期初数			
	账面余额		坏账准备		账面余额		坏账准备	
	金额	比例(%)			金额	比例(%)		

1 年以内						
其中:	--	--	--	--	--	--
1 年以内小计	443,580,769.15	96.74%	22,179,038.45	391,257,500.25	97.95%	19,562,875.01
1 至 2 年	8,594,219.11	1.88%	859,421.91	1,602,592.11	0.4%	160,259.21
2 至 3 年	329,278.46	0.07%	131,711.38	1,622,876.48	0.41%	649,150.59
3 年以上	6,020,532.88	1.31%	5,726,158.98	4,968,847.05	1.24%	4,778,317.72
3 至 4 年	1,108,592.89	0.24%	886,874.31	417,425.15	0.1%	333,940.12
4 至 5 年	363,276.60	0.08%	290,621.28	535,221.52	0.13%	428,177.22
5 年以上	4,548,663.39	0.99%	4,548,663.39	4,016,200.38	1.01%	4,016,200.38
合计	458,524,799.60	--	28,896,330.72	399,451,815.89	--	25,150,602.53

组合中，采用余额百分比法计提坏账准备的应收账款

适用  不适用

组合中，采用其他方法计提坏账准备的应收账款

适用  不适用

期末单项金额虽不重大但单项计提坏账准备的应收账款

适用  不适用

单位：元

应收账款内容	账面余额	坏账准备	计提比例 (%)	计提理由
沈阳汽车车桥厂	4,148,762.91	4,148,762.91	100%	账龄 5 年以上，已经过诉讼。
合计	4,148,762.91	4,148,762.91	--	--

## (2) 无应收持有公司 5% (含 5%) 以上表决权股份的股东单位款项

## (3) 应收账款中金额前五名单位情况

单位：元

单位名称	与本公司关系	金额	年限	占应收账款总额的比例 (%)
上汽通用五菱汽车股份有限公司	非关联方	56,286,582.45	1 年以内	12.17%
重庆长安汽车股份有限公司	非关联方	54,586,209.32	1 年以内	11.8%
奇瑞汽车股份有限公司	非关联方	35,589,304.80	1 年以内	7.69%
一汽轿车股份有限公司	非关联方	26,875,729.06	1 年以内	5.81%
浙江众泰汽车制造有限公司	非关联方	24,622,333.21	1 年以内	5.32%
合计	--	197,960,158.84	--	42.79%

## (4) 应收关联方账款情况

单位：元

单位名称	与本公司关系	金额	占应收账款总额的比例(%)
北京亚太汽车底盘系统有限公司	联营企业	15,794,261.54	3.41%
宏基国际集团有限公司	同一母公司	1,150,505.21	0.25%
合计	--	16,944,766.75	3.66%

## 5、其他应收款

### (1) 其他应收款按种类披露

单位：元

种类	期末数				期初数			
	账面余额		坏账准备		账面余额		坏账准备	
	金额	比例(%)	金额	比例(%)	金额	比例(%)	金额	比例(%)
按组合计提坏账准备的其他应收款								
账龄分析法组合	2,498,095.82	100%	561,244.94	22.47%	2,721,603.50	100%	544,075.58	19.99%
组合小计	2,498,095.82	100%	561,244.94	22.47%	2,721,603.50	100%	544,075.58	19.99%
合计	2,498,095.82	--	561,244.94	--	2,721,603.50	--	544,075.58	--

其他应收款种类的说明

无

期末单项金额重大并单项计提坏账准备的其他应收款

□ 适用 √ 不适用

组合中，采用账龄分析法计提坏账准备的其他应收款

√ 适用 □ 不适用

单位：元

账龄	期末数			期初数		
	账面余额		坏账准备	账面余额		坏账准备
	金额	比例(%)		金额	比例(%)	
1 年以内						
其中：						
1 年以内小计	1,069,183.26	42.8%	53,459.16	2,166,761.19	79.61%	108,338.07
1 至 2 年	1,017,845.38	40.75%	101,784.54	117,535.13	4.32%	11,753.51
2 至 3 年				20.00		8.00
3 年以上	411,067.18	16.45%	406,001.24	437,287.18	16.07%	423,976.00
3 至 4 年	20.00		16.00	35,309.71	1.3%	28,247.77
4 至 5 年	25,309.71	1.01%	20,247.77	31,246.19	1.15%	24,996.95

5 年以上	385,737.47	15.44%	385,737.47	370,731.28	13.62%	370,731.28
合计	2,498,095.82	--	561,244.94	2,721,603.50	--	544,075.58

组合中，采用余额百分比法计提坏账准备的其他应收款

适用  不适用

组合中，采用其他方法计提坏账准备的其他应收款

适用  不适用

期末单项金额虽不重大但单项计提坏账准备的其他应收款

适用  不适用

## (2) 无应收持有公司 5%（含 5%）以上表决权股份的股东单位款项

## (3) 其他应收款金额前五名单位情况

单位：元

单位名称	与本公司关系	金额	年限	占其他应收款总额的比例(%)
安吉县墙体材料改革办公室	非关联方	556,980.00	1-2 年	22.3%
浙江萧峰建设集团有限公司	非关联方	363,980.00	1 年以内	14.57%
芦淑琴	非关联方	202,956.48	1 年以内	8.12%
柳州市人力资源和社会保障局（保障金）专户	非关联方	202,741.97	1-2 年	8.12%
乔志云	非关联方	110,000.00	5 年以上	4.4%
合计	--	1,436,658.45	--	57.51%

## 6、预付款项

### (1) 预付款项按账龄列示

单位：元

账龄	期末数		期初数	
	金额	比例(%)	金额	比例(%)
1 年以内	31,384,653.23	99.92%	41,787,324.83	99.23%
1 至 2 年	17,438.62	0.06%	202,274.26	0.48%
2 至 3 年	6,693.99	0.02%	11,056.00	0.03%
3 年以上	839.42		110,218.16	0.26%
合计	31,409,625.26	--	42,110,873.25	--

预付款项账龄的说明

无

## (2) 预付款项金额前五名单位情况

单位：元

单位名称	与本公司关系	金额	时间	未结算原因
苏州建邦国际贸易有限公司	非关联方	15,978,021.24	2012 年 12 月 20 日	尚未到货
上海宝钢钢材贸易有限公司	非关联方	2,418,186.58	2012 年 12 月 17 日	尚未到货
杭州固江机械制造有限公司	非关联方	1,865,855.53	2012 年 12 月 01 日	尚未到货
TMD FRICTION ESPANA S.L.	非关联方	1,701,700.87	2012 年 12 月 04 日	尚未到货
济南庚辰钢铁有限公司	非关联方	1,244,654.44	2012 年 10 月 12 日	尚未到货
合计	--	23,208,418.66	--	--

预付款项主要单位的说明

无

## (3) 无预付持有公司 5%（含 5%）以上表决权股份的股东单位款项

## (4) 预付款项的说明

期末无账龄1年以上且金额重大的预付款项。

## 7、存货

## (1) 存货分类

单位：元

项目	期末数			期初数		
	账面余额	跌价准备	账面价值	账面余额	跌价准备	账面价值
原材料	45,941,281.40	590,844.78	45,350,436.62	45,141,820.50	539,453.41	44,602,367.09
在产品	14,164,699.10		14,164,699.10	20,309,173.81		20,309,173.81
库存商品	256,121,280.74	7,777,308.90	248,343,971.84	249,214,263.85	4,555,484.53	244,658,779.32
合计	316,227,261.24	8,368,153.68	307,859,107.56	314,665,258.16	5,094,937.94	309,570,320.22

## (2) 存货跌价准备

单位：元

存货种类	期初账面余额	本期计提额	本期减少		期末账面余额
			转回	转销	
原材料	539,453.41	90,742.60		39,351.23	590,844.78
库存商品	4,555,484.53	6,197,167.97	0.00	2,975,343.60	7,777,308.90
合计	5,094,937.94	6,287,910.57		3,014,694.83	8,368,153.68

**(3) 存货跌价准备情况**

项目	计提存货跌价准备的依据	本期转回存货跌价准备的原因	本期转回金额占该项存货期末余额的比例(%)
原材料	需要经过加工的存货，以所生产的产成品的估计售价减去至完工时估计将要发生的成本、估计的销售费用和相关税费后的金额确定		
库存商品	直接用于出售的存货，以该存货的估计售价减去估计的销售费用和相关税费后的金额确定。		

存货的说明

无

**8、其他流动资产**

单位：元

项目	期末数	期初数
待摊房租及物业管理费	122,298.21	130,829.08
留抵进项税额	3,475,268.52	
合计	3,597,566.73	130,829.08

其他流动资产说明

无

**9、对合营企业投资和联营企业投资**

单位：元

被投资单位名称	本企业持股比例(%)	本企业在被投资单位表决权比例(%)	期末资产总额	期末负债总额	期末净资产总额	本期营业收入总额	本期净利润
一、合营企业							
二、联营企业							
北京亚太汽车底盘系统有限公司	49%	49%	258,486,125.77	175,633,001.83	82,853,123.94	147,380,203.80	-7,530,236.80

合营企业、联营企业的重要会计政策、会计估计与公司的会计政策、会计估计存在重大差异的说明

无



## 10、长期股权投资

### (1) 长期股权投资明细情况

单位：元

被投资单位	核算方法	投资成本	期初余额	增减变动	期末余额	在被投资单位持股比例(%)	在被投资单位表决权比例(%)	在被投资单位持股比例与表决权比例不一致的说明	减值准备	本期计提减值准备	本期现金红利
北京亚太汽车底盘系统有限公司	权益法	39,200,000.00	43,335,600.69	-3,917,857.02	39,417,743.67	49%	49%				
天津雷沃重工有限公司	成本法	1,000,000.00	1,000,000.00		1,000,000.00	0.24%	0.24%				
杭州亚太物流有限公司	成本法		50,000.00	-50,000.00							
合计	--	40,200,000.00	44,385,600.69	-3,967,857.02	40,417,743.67	--	--	--			

### (2) 向投资企业转移资金的能力受到限制的有关情况

单位：元

向投资企业转移资金能力受到限制的长期股权投资项目	受限制的原因	当期累计未确认的投资损失金额
无		

长期股权投资的说明

向投资企业转移资金的能力未受限制。

### (3) 公司与联营企业发生的关联交易未实现损益情况

联营企业名称	2012年12月31日		2011年12月31日	
	销售	采购	销售	采购
北京亚太汽车底盘系统有限公司	[注]2,408,749.11		1,943,359.33	
小计	2,408,749.11		1,943,359.33	

[注]：通过本公司直接向北京亚太汽车底盘系统有限公司销售产品从而确认的未实现利润为 2,369,686.24 元，通过本公司的全资子公司北京浙亚汽车配件有限公司向北京亚太汽车底盘系统有限公司销售产品从而确认的未实现利润为 39,062.87

元。

**11、固定资产****(1) 固定资产情况**

单位：元

项目	期初账面余额	本期增加		本期减少	期末账面余额
一、账面原值合计：	920,994,978.00	105,532,516.48		22,196,962.73	1,004,330,531.75
其中：房屋及建筑物	372,600,271.16	34,315,011.43		15,178,603.30	391,736,679.29
机器设备	533,886,877.00	67,221,363.31		3,668,103.50	597,440,136.81
运输工具	14,507,829.84	3,996,141.74		3,350,255.93	15,153,715.65
--	期初账面余额	本期新增	本期计提	本期减少	本期期末余额
二、累计折旧合计：	373,009,305.60		65,803,633.94	20,414,839.36	418,398,100.18
其中：房屋及建筑物	118,831,929.83		16,756,586.78	14,125,277.48	121,463,239.13
机器设备	245,601,110.13		46,739,967.13	3,555,368.93	288,785,708.33
运输工具	8,576,265.64		2,307,080.03	2,734,192.95	8,149,152.72
--	期初账面余额	--			本期期末余额
三、固定资产账面净值合计	547,985,672.40	--			585,932,431.57
其中：房屋及建筑物	253,768,341.33	--			270,273,440.16
机器设备	288,285,766.87	--			308,654,428.48
运输工具	5,931,564.20	--			7,004,562.93
五、固定资产账面价值合计	547,985,672.40	--			585,932,431.57
其中：房屋及建筑物	253,768,341.33	--			270,273,440.16
机器设备	288,285,766.87	--			308,654,428.48
运输工具	5,931,564.20	--			7,004,562.93

本期折旧额 65,803,633.94 元；本期由在建工程转入固定资产原价为 85,435,857.43 元。

**(2) 通过经营租赁租出的固定资产**

单位：元

种类	期末账面价值
房屋及建筑物	3,582,693.54

**(3) 未办妥产权证书的固定资产情况**

项目	未办妥产权证书原因	预计办结产权证书时间

厂房及建筑物	正在办理中	
--------	-------	--

期末数中有原值为11,140,767.30元的房屋及建筑物尚未取得产权证书。

期末固定资产原值中已有221,314,258.98元的房屋及建筑物用于本公司银行借款的抵押。

## 12、在建工程

### (1) 在建工程情况

单位：元

项目	期末数			期初数		
	账面余额	减值准备	账面价值	账面余额	减值准备	账面价值
年产 260 万套汽车盘式制动器项目	1,445,299.19		1,445,299.19	5,582,051.34		5,582,051.34
120 万套鼓式制动器项目	2,124,786.36		2,124,786.36	4,398,461.58		4,398,461.58
年产 30 万套汽车制动主缸、轮缸和离合器主缸、工作缸建设项目	982,906.00		982,906.00	4,501,196.54		4,501,196.54
年产 30 万套真空助力器建设项目	8,127,829.02		8,127,829.02	3,903,982.88		3,903,982.88
年产 10 万套汽车前后桥模块建设项目	23,608,627.61		23,608,627.61	11,806,785.03		11,806,785.03
柳州浙亚白露工业区厂房建设工程				2,545,323.19		2,545,323.19
长春浙亚厂房建设工程	3,253,883.50		3,253,883.50	2,773,883.50		2,773,883.50
安吉亚太厂房建设工程	90,148,228.25		90,148,228.25	13,321,435.00		13,321,435.00
待安装设备及零星设备工程款	50,319,080.44		50,319,080.44	10,642,967.34		10,642,967.34
合计	180,010,640.37		180,010,640.37	59,476,086.40		59,476,086.40

### (2) 重大在建工程项目变动情况

单位：元

项目名称	预算数	期初数	本期增加	转入固定资产	其他减少	工程投入占预算比例 (%)	工程进度	利息资本化累计金额	其中：本期利息资本化金额	本期利息资本化率 (%)	资金来源	期末数
年产 260 万套汽车盘式制动器项目	16,603.05	5,582,051.34	3,486,694.02	7,623,446.17		93.82%	[注]				募集资金/其他来源	1,445,299.19
年产 120 万套汽车鼓式制动器	4,661.32	4,398,461.58	7,061,056.63	9,334,731.85		97.77%	[注]				募集资金/其他来源	2,124,786.36

项目												
年产 30 万套汽车制动主缸、轮缸和离合器主缸、工作缸建设项目	3,098.10	4,501,196.54	237,173.99	3,755,464.53		80.34%	[注]				募集资金/其他来源	982,906.00
年产 30 万套真空助力器建设项目	2,295.35	3,903,982.88	9,850,341.77	5,626,495.63		88.78%	[注]				募集资金	8,127,829.02
年产 10 万套汽车前后桥模块建设项目	6,127.91	11,806,785.03	22,771,087.94	10,969,245.36		95.81%	[注]				募集资金/其他来源	23,608,627.61
柳州浙亚白露工业区厂房建设工程		2,545,323.19	2,685,767.13	5,231,090.32			已完工				其他来源	
长春浙亚厂房建设工程		2,773,883.50	480,000.00				主体尚未动工				其他来源	3,253,883.50
安吉亚太厂房建设工程	19,000.00	13,321,435.00	91,580,088.66	14,753,295.41		50%		1,407,495.83	1,407,495.83	6.15%	其他来源	90,148,228.25
待安装设备及零星设备工程款		10,642,967.34	67,818,201.26	28,142,088.16							其他来源	50,319,080.44

在建工程项目变动情况的说明

注：上述项目系公司募集资金项目，项目所需的资金大部分由公司募集资金解决，超出部分由自有资金解决，截至2012年12月31日，募集资金基本已投入完毕，相关工程已竣工结算完毕、主要设备已投入使用，但部分随生产而陆续购入的配套设备

尚未安装完毕。

### (3) 在建工程减值准备

期末，未发现在建工程存在明显减值迹象，故未计提减值准备。

## 13、无形资产

### (1) 无形资产情况

单位：元

项目	期初账面余额	本期增加	本期减少	期末账面余额
一、账面原值合计	168,527,016.67	1,152,000.00		169,679,016.67
土地使用权	166,653,276.67	1,152,000.00		167,805,276.67
专用技术	1,873,740.00			1,873,740.00
二、累计摊销合计	19,745,065.65	3,939,686.32		23,684,751.97
土地使用权	18,564,218.99	3,835,752.28		22,399,971.27
专用技术	1,180,846.66	103,934.04		1,284,780.70
三、无形资产账面净值合计	148,781,951.02	-2,787,686.32		145,994,264.70
土地使用权	148,089,057.68	-2,683,752.28		145,405,305.40
专用技术	692,893.34	-103,934.04		588,959.30
土地使用权				
专用技术				
无形资产账面价值合计	148,781,951.02	-2,787,686.32		145,994,264.70
土地使用权	148,089,057.68	-2,683,752.28		145,405,305.40
专用技术	692,893.34	-103,934.04		588,959.30

本期摊销额 3,939,686.32 元。

### (2) 其他说明

- ① 期末，已有账面原值 125,530,729.00 元的无形资产用于担保。
- ② 期末无形资产中有原值为 24,357,200.00 元的土地使用权的权证正在办理之中。

## 14、递延所得税资产和递延所得税负债

### (1) 递延所得税资产和递延所得税负债不以抵销后的净额列示

已确认的递延所得税资产和递延所得税负债

单位：元

项目	期末数	期初数
递延所得税资产：		
资产减值准备	7,023,462.90	6,305,506.32
递延收益	3,956,370.73	3,305,659.33
应付职工薪酬	2,490,726.69	1,621,601.90
合并抵销内部未实现损益(除资产减值准备以外)	542,738.49	957,554.81
以后会计期间可抵扣费用	2,901,624.07	1,419,654.39
小计	16,914,922.88	13,609,976.75
递延所得税负债：		
资本化的技术开发费	173,350.16	206,589.59
小计	173,350.16	206,589.59

未确认递延所得税资产明细

单位：元

项目	期末数	期初数
可抵扣暂时性差异	105,400,813.64	86,064,719.63
合计	105,400,813.64	86,064,719.63

未确认递延所得税资产的可抵扣亏损将于以下年度到期

单位：元

年份	期末数	期初数	备注
无			
合计	0.00	0.00	--

应纳税差异和可抵扣差异项目明细

单位：元

项目	暂时性差异金额	
	期末	期初
应纳税差异项目		
资本化的技术开发费	1,155,667.72	1,377,263.92
小计	1,155,667.72	1,377,263.92
可抵扣差异项目		
资产减值准备	41,945,246.06	39,972,289.66
递延收益	26,375,804.90	22,037,728.88
应付职工薪酬	15,030,754.28	9,489,246.94
合并抵销内部未实现损益(除资产减值准备以外)	3,011,075.03	4,999,832.21
以后会计期间可抵扣费用	19,037,933.37	9,565,621.94

小计	105,400,813.64	86,064,719.63
----	----------------	---------------

## (2) 递延所得税资产和递延所得税负债以抵销后的净额列示

互抵后的递延所得税资产及负债的组成项目

单位：元

项目	报告期末互抵后的递延所得税资产或负债	报告期末互抵后的可抵扣或应纳税暂时性差异	报告期初互抵后的递延所得税资产或负债	报告期初互抵后的可抵扣或应纳税暂时性差异
递延所得税资产	16,914,922.88		13,609,976.75	
递延所得税负债	173,350.16		206,589.59	

递延所得税资产和递延所得税负债互抵明细

单位：元

项目	本期互抵金额
无	

递延所得税资产和递延所得税负债的说明

无

## 15、资产减值准备明细

单位：元

项目	期初账面余额	本期增加	本期减少		期末账面余额
			转回	转销	
一、坏账准备	35,252,045.91	-845,864.03			34,406,181.88
二、存货跌价准备	5,094,937.94	6,287,910.57		3,014,694.83	8,368,153.68
合计	40,346,983.85	5,442,046.54		3,014,694.83	42,774,335.56

资产减值明细情况的说明

无

## 16、其他非流动资产

单位：元

项目	期末数	期初数
预付设备款及税金	3,826,317.87	0.00
合计	3,826,317.87	0.00

其他非流动资产的说明

无

## 17、短期借款

### (1) 短期借款分类

单位：元

项目	期末数	期初数
质押借款		16,000,000.00
抵押借款	176,000,000.00	172,000,000.00
保证借款	55,000,000.00	109,000,000.00
商业承兑汇票贴现（附追索权）	7,000,000.00	
合计	238,000,000.00	297,000,000.00

短期借款分类的说明

无

### (2) 已逾期未偿还的短期借款情况

单位：元

贷款单位	贷款金额	贷款利率	贷款资金用途	未按期偿还原因	预计还款期
合计	0.00	--	--	--	--

资产负债表日后已偿还金额 0.00 元。

短期借款的说明，包括已到期短期借款获展期的，说明展期条件、新的到期日

无

## 18、应付票据

单位：元

种类	期末数	期初数
银行承兑汇票	204,260,000.00	151,400,000.00
合计	204,260,000.00	151,400,000.00

下一会计期间将到期的金额 204,260,000.00 元。

应付票据的说明

期末应付票据最迟到期日为 2013 年 6 月 26 日。

## 19、应付账款

### (1) 应付账款情况

单位：元

项目	期末数	期初数
----	-----	-----



货款	484,444,992.14	389,809,452.88
工程及设备款	17,605,317.61	34,585,977.02
合计	502,050,309.75	424,395,429.90

(2) 本报告期应付账款中应付持有公司 5%（含 5%）以上表决权股份的股东单位款项

单位：元

单位名称	期末数	期初数
杭州双弧车辆部件有限公司		1,790.00
合计		1,790.00

(3) 账龄超过一年的大额应付账款情况的说明

单位名称	期末数	未偿付原因
青岛新东机械有限公司	1,516,000.00	设备质保金，待质保期结束后支付
上海拓野物流工程技术有限公司	1,029,914.53	尚未结算
小计	2,545,914.53	

## 20、预收账款

(1) 预收账款情况

单位：元

项目	期末数	期初数
货款	4,503,312.57	4,344,950.44
预收废旧设备处置款		1,600,000.00
合计	4,503,312.57	5,944,950.44

(2) 无预收持有公司 5%（含 5%）以上表决权股份的股东单位和其他关联方款项

(3) 账龄超过一年的大额预收账款情况的说明

单位名称	期末数	未偿付原因
北京奔驰汽车有限公司	1,024,921.68	未正式结算
小计	1,024,921.68	

## 21、应付职工薪酬

单位：元

项目	期初账面余额	本期增加	本期减少	期末账面余额
一、工资、奖金、津贴和补贴	11,593,757.13	114,086,709.61	107,279,630.60	18,400,836.14
二、职工福利费	2,100,631.31	5,592,769.10	5,221,793.51	2,471,606.90
三、社会保险费	631,531.91	12,892,657.92	12,797,935.32	726,254.51
四、住房公积金	936.00	775,331.00	775,567.00	700.00
六、其他	2,210,757.69	2,508,151.75	2,302,798.45	2,416,110.99
工会经费	202,856.49	1,723,212.91	1,626,250.61	299,818.79
职工教育经费	2,007,901.20	784,938.84	676,547.84	2,116,292.20
合计	16,537,614.04	135,855,619.38	128,377,724.88	24,015,508.54

应付职工薪酬中属于拖欠性质的金额 0.00 元。

工会经费和职工教育经费金额 2,416,110.99 元，非货币性福利金额 0.00 元，因解除劳动关系给予补偿 0.00 元。

应付职工薪酬预计发放时间、金额等安排

应付工资、奖金、津贴和补贴计划将于下一会计期间内发放；应付社会保险费计划将于下一会计期间内上缴；应付工会经费、应付职工教育经费计划将于以后会计期间使用。

## 22、应交税费

单位：元

项目	期末数	期初数
增值税	4,801,960.61	-2,814,124.47
营业税	159,022.00	157,485.20
企业所得税	6,990,901.30	1,917,242.92
个人所得税	692,483.50	451,815.67
城市维护建设税	401,910.67	98,515.15
房产税	3,066,056.66	2,156,435.23
土地使用税	2,769,734.44	2,814,486.44
印花税	85,340.84	43,613.55
教育费附加（地方教育附加）	289,422.13	71,762.87
水利建设专项资金	234,621.64	169,716.56
农业发展基金		20,530.00
合计	19,491,453.79	5,087,479.12

应交税费说明，所在地税务机关同意各分公司、分厂之间应纳税所得额相互调剂的，应说明税款计算过程

无

## 23、应付利息

单位：元

项目	期末数	期初数
分期付息到期还本的长期借款利息	118,387.50	114,418.96
短期借款应付利息	446,050.01	535,376.03
一年内到期的非流动负债利息		48,572.24
合计	564,437.51	698,367.23

应付利息说明

无

## 24、应付股利

单位：元

单位名称	期末数	期初数	超过一年未支付原因
合计	0.00	0.00	--

应付股利的说明

无

## 25、其他应付款

### (1) 其他应付款情况

单位：元

项目	期末数	期初数
技术使用费及开发费	2,403,030.51	2,068,420.53
押金保证金	5,320,319.69	3,478,256.85
应付暂收款	128,094.00	121,000.00
其他	117,036.07	645,308.81
合计	7,968,480.27	6,312,986.19

### (2) 无应付持有公司 5%（含 5%）以上表决权股份的股东单位和其他关联方款项

### (3) 账龄超过一年的大额其他应付款情况的说明

单位名称	期末数	未偿付原因
杭州永良物流有限公司	2,000,000.00	运输保证金，合同尚未执行完毕
小计	2,000,000.00	

**(4) 金额较大的其他应付款说明内容**

单位名称	期末数	款项性质及内容
浙江新颜物流有限公司	2,000,000.00	运输保证金
杭州永良物流有限公司	2,000,000.00	运输保证金
德国FTE汽车技术公司	1,943,402.67	技术使用费及开发费
小计	5,943,402.67	

**26、预计负债**

单位：元

项目	期初数	本期增加	本期减少	期末数
合计	0.00			0.00

预计负债说明

无

**27、一年内到期的非流动负债****(1) 一年内到期的非流动负债情况**

单位：元

项目	期末数	期初数
1 年内到期的长期借款		31,000,000.00
合计		31,000,000.00

**(2) 一年内到期的长期借款**

一年内到期的长期借款

单位：元

项目	期末数	期初数
保证借款		31,000,000.00
合计		31,000,000.00

一年内到期的长期借款中属于逾期借款获得展期的金额元。

金额前五名的一年内到期的长期借款

单位：元

贷款单位	借款起始日	借款终止日	币种	利率 (%)	期末数		期初数	
					外币金额	本币金额	外币金额	本币金额
合计	--	--	--	--	--	0.00	--	0.00

一年内到期的长期借款中的逾期借款

单位：元

贷款单位	借款金额	逾期时间	年利率(%)	借款资金用途	逾期未偿还原因	预期还款期
合计	0.00	--	--	--	--	--

资产负债表日后已偿还的金额 0.00 元。

一年内到期的长期借款说明

无

## 28、其他流动负债

单位：元

项目	期末账面余额	期初账面余额
合计	0.00	0.00

其他流动负债说明

无

## 29、长期借款

### (1) 长期借款分类

单位：元

项目	期末数	期初数
抵押借款	77,000,000.00	
保证借款		60,500,000.00
合计	77,000,000.00	60,500,000.00

长期借款分类的说明

无

### (2) 金额前五名的长期借款

单位：元

贷款单位	借款起始日	借款终止日	币种	利率(%)	期末数		期初数	
					外币金额	本币金额	外币金额	本币金额
农业银行萧山支行	2009年07月03日	2014年02月20日	人民币元	5.76%				26,500,000.00
中国银行萧山支行	2009年07月15日	2013年03月31日	人民币元	5.76%				17,000,000.00
中国银行萧山支行	2009年07月15日	2014年03月31日	人民币元	5.76%				17,000,000.00
工商银行萧山支行	2012年09月13日	2014年06月30日	人民币元	6.15%		7,000,000.00		

工商银行萧山支行	2012年09月13日	2014年12月31日	人民币元	6.15%		20,000,000.00		
工商银行萧山支行	2012年09月13日	2015年06月30日	人民币元	6.15%		20,000,000.00		
工商银行萧山支行	2012年09月13日	2015年09月06日	人民币元	6.15%		30,000,000.00		
合计	--	--	--	--	--	77,000,000.00	--	60,500,000.00

长期借款说明，因逾期借款获得展期形成的长期借款，应说明获得展期的条件、本金、利息、预计还款安排等  
无

### 30、其他非流动负债

单位：元

项目	期末账面余额	期初账面余额
递延收益	33,727,003.45	30,945,672.12
合计	33,727,003.45	30,945,672.12

其他非流动负债说明，包括本报告期取得的各类与资产相关、与收益相关的政府补助及其期末金额

拨款文号/项目合同书	用途	期末数	期初数
浙发改高技（2005）37号/杭发改高技（2005）1002号、杭财企一（2005）762号/浙发改高技（2005）734号/杭发改高技（2005）1378号、杭财企一（2005）1212号/浙发改高技（2006）888号/浙发改高技（2007）588号	汽车防抱死制动系统电子控制单元产业化项目拨款	5,081,767.50	6,098,121.00
浙财建字（2008）78号、杭财企（2011）122号	浙江亚太机电技术创新能力项目	3,312,500.00	3,687,500.00
发改投资（2005）1200号、杭财企一（2006）528号	汽车防抱死系统国产化项目	1,140,845.09	1,369,014.10
杭财企（2008）614号/杭财企（2008）1379号	年产20万套汽车制动防抱死系统生产线技改项目	522,000.00	630,000.00
浙财建字（2009）202号	年产10万套汽车电子驻车制动器项目	3,430,000.00	3,430,000.00
杭财企（2009）1404号/萧财企（2010）104号	年产30万套汽车真空助力器技改项目	1,013,597.50	1,154,507.50
杭财企（2011）733号	年产260万套汽车盘式制动器建设项目	4,208,333.33	4,708,333.33
萧财企（2011）219号	年产80万套汽车盘式制动器技改项目	2,045,600.00	2,301,300.00
浙财教（2011）270号	浙江省亚太机电研究院	1,000,000.00	1,000,000.00
柳财预（2011）719号	前悬挂总成生产项目资金	617,500.00	650,000.00
杭科技（2011）312号	能量回馈式新能源电动车制动系统关键技术研究及开发项目	1,140,000.00	
萧财企（2012）183号/杭财企（2012）586号	中高档轿车盘式制动器技改项目	1,279,276.27	
萧财企（2012）183号	年产40万套汽车制动防抱死系统技改项目	1,221,425.42	
杭财企（2012）324号	浙江亚太汽车制动系统检测中心	3,011,427.79	
其他	其他项目拨款及补助	4,702,730.55	5,916,896.19
小计		33,727,003.45	30,945,672.12

### 31、股本

单位：元

	期初数	本期变动增减（+、-）					期末数
		发行新股	送股	公积金转股	其他	小计	
股份总数	287,040,000.00						287,040,000.00

股本变动情况说明，本报告期内有增资或减资行为的，应披露执行验资的会计师事务所名称和验资报告文号；运行不足 3 年的股份有限公司，设立前的年份只需说明净资产情况；有限责任公司整体变更为股份公司应说明公司设立时的验资情况  
无

### 32、专项储备

专项储备情况说明

#### （1）明细情况

项目	期初数	本期增加	本期减少	期末数
安全生产费		3,532,804.56		3,532,804.56
合计		3,532,804.56		3,532,804.56

#### （2）其他说明

专项储备本期增加系根据财政部、安全监管总局《关于印发企业安全生产费提取和使用管理办法的通知》（财企〔2012〕16号）计提的安全生产费。

### 33、资本公积

单位：元

项目	期初数	本期增加	本期减少	期末数
资本溢价（股本溢价）	254,440,169.92			254,440,169.92
其他资本公积	26,177,577.81			26,177,577.81
合计	280,617,747.73			280,617,747.73

资本公积说明

无

### 34、盈余公积

单位：元

项目	期初数	本期增加	本期减少	期末数
法定盈余公积	67,551,813.14	11,553,500.63		79,105,313.77
合计	67,551,813.14	11,553,500.63		79,105,313.77

盈余公积说明，用盈余公积转增股本、弥补亏损、分派股利的，应说明有关决议

本期增加系根据公司董事会决议按2012年度母公司实现的净利润提取10%的法定盈余公积。

## 35、未分配利润

单位：元

项目	金额	提取或分配比例
调整前上年末未分配利润	406,912,284.04	--
调整后年初未分配利润	406,912,284.04	--
加：本期归属于母公司所有者的净利润	85,077,318.08	--
减：提取法定盈余公积	11,553,500.63	10%
应付普通股股利	28,704,000.00	
提取职工奖励及福利基金	370,975.59	
期末未分配利润	451,361,125.90	--

调整年初未分配利润明细：

- (1) 由于《企业会计准则》及其相关新规定进行追溯调整，影响年初未分配利润元。
- (2) 由于会计政策变更，影响年初未分配利润元。
- (3) 由于重大会计差错更正，影响年初未分配利润元。
- (4) 由于同一控制导致的合并范围变更，影响年初未分配利润元。
- (5) 其他调整合计影响年初未分配利润元。

未分配利润说明，对于首次公开发行证券的公司，如果发行前的滚存利润经股东大会决议由新老股东共同享有，应明确予以说明；如果发行前的滚存利润经股东大会决议在发行前进行分配并由老股东享有，公司应明确披露应付股利中老股东享有的经审计的利润数

无

## 36、营业收入、营业成本

## (1) 营业收入、营业成本

单位：元

项目	本期发生额	上期发生额
主营业务收入	1,906,795,845.13	1,696,945,718.58
其他业务收入	200,650,145.91	154,177,327.10
营业成本	1,783,194,309.64	1,558,928,244.88

## (2) 主营业务（分行业）

单位：元

行业名称	本期发生额		上期发生额	
	营业收入	营业成本	营业收入	营业成本
汽车零部件及配件制造业	1,906,795,845.13	1,592,547,104.10	1,696,945,718.58	1,409,250,096.94



合计	1,906,795,845.13	1,592,547,104.10	1,696,945,718.58	1,409,250,096.94
----	------------------	------------------	------------------	------------------

**(3) 主营业务（分产品）**

单位：元

产品名称	本期发生额		上期发生额	
	营业收入	营业成本	营业收入	营业成本
盘式制动器	1,143,137,881.27	959,820,807.45	895,079,921.96	739,487,869.79
鼓式制动器	458,257,643.91	388,897,537.33	471,102,835.22	401,481,035.79
制动泵	162,203,282.50	121,941,154.73	176,052,837.33	137,070,630.11
真空助力器	78,364,352.43	69,186,256.31	63,276,699.64	54,395,585.69
ABS	42,035,299.29	34,754,328.89	60,109,890.11	50,357,018.13
其他	22,797,385.73	17,947,019.39	31,323,534.32	26,457,957.43
合计	1,906,795,845.13	1,592,547,104.10	1,696,945,718.58	1,409,250,096.94

**(4) 主营业务（分地区）**

单位：元

地区名称	本期发生额		上期发生额	
	营业收入	营业成本	营业收入	营业成本
国内销售	1,873,567,352.91	1,561,376,140.01	1,667,061,451.63	1,379,231,206.54
国外销售	33,228,492.22	31,170,964.09	29,884,266.95	30,018,890.40
合计	1,906,795,845.13	1,592,547,104.10	1,696,945,718.58	1,409,250,096.94

**(5) 公司前五名客户的营业收入情况**

单位：元

客户名称	主营业务收入	占公司全部营业收入的比例(%)
上汽通用五菱汽车股份有限公司	423,972,672.55	20.12%
重庆长安汽车股份有限公司	140,313,012.04	6.66%
奇瑞汽车股份有限公司	129,120,293.90	6.13%
北京亚太汽车底盘系统有限公司	124,858,775.64	5.92%
天合富奥汽车安全系统（长春）有限公司	102,254,489.42	4.85%
合计	920,519,243.55	43.68%

营业收入的说明

无

### 37、营业税金及附加

单位：元

项目	本期发生额	上期发生额	计缴标准
营业税	531,026.32	446,857.42	详见本附注税项之说明
城市维护建设税	3,306,155.76	2,742,988.68	详见本附注税项之说明
教育费附加	2,366,699.87	1,953,661.06	详见本附注税项之说明
合计	6,203,881.95	5,143,507.16	--

营业税金及附加的说明

无

### 38、销售费用

单位：元

项目	本期发生额	上期发生额
运输及仓储费等	42,408,353.81	33,397,200.71
修理及三包费等	16,661,960.90	13,909,165.55
工资及附加费用	9,648,946.60	7,898,974.06
差旅及销售业务费等	8,331,879.80	10,879,952.66
其他	3,474,279.37	4,126,191.53
合计	80,525,420.48	70,211,484.51

### 39、管理费用

单位：元

项目	本期发生额	上期发生额
产品开发费	54,272,979.55	46,806,681.79
工资及附加费用	33,577,526.21	27,171,173.65
办公、差旅、汽车费用及物料消耗等	15,194,390.67	16,565,064.92
业务招待及中介机构费用等	7,362,259.98	10,836,094.31
折旧及无形资产摊销	12,448,046.88	10,401,818.31
税费	7,390,647.39	6,070,517.37
其他	1,686,027.22	1,329,608.03
合计	131,931,877.90	119,180,958.38

### 40、财务费用

单位：元

项目	本期发生额	上期发生额
利息支出	22,527,125.54	33,863,295.99
减：利息收入	-4,577,545.28	-6,679,191.97
汇兑净损益	-212,352.39	463,509.60
现金折扣	-1,793,048.71	-2,897,567.47
其他	1,103,623.81	552,938.01
合计	17,047,802.97	25,302,984.16

#### 41、投资收益

##### (1) 投资收益明细情况

单位：元

项目	本期发生额	上期发生额
权益法核算的长期股权投资收益	-3,689,816.03	-1,604,422.83
处置长期股权投资产生的投资收益	-49,204.66	
合计	-3,739,020.69	-1,604,422.83

##### (2) 按成本法核算的长期股权投资收益

单位：元

被投资单位	本期发生额	上期发生额	本期比上期增减变动的原因
合计	0.00	0.00	--

##### (3) 按权益法核算的长期股权投资收益

单位：元

被投资单位	本期发生额	上期发生额	本期比上期增减变动的原因
北京亚太汽车底盘系统有限公司	-3,689,816.03	-1,604,422.83	系被投资单位本期亏损增加所致。
合计	-3,689,816.03	-1,604,422.83	--

投资收益的说明，若投资收益汇回有重大限制的，应予以说明。若不存在此类重大限制，也应做出说明  
本公司不存在投资收益汇回的重大限制。

#### 42、资产减值损失

单位：元

项目	本期发生额	上期发生额
一、坏账损失	-845,864.03	-1,178,757.80

二、存货跌价损失	6,287,910.57	3,554,557.13
合计	5,442,046.54	2,375,799.33

### 43、营业外收入

#### (1) 营业外收入情况

单位：元

项目	本期发生额	上期发生额	计入当期非经常性损益的金额
非流动资产处置利得合计	355,419.77	913,379.04	355,419.77
其中：固定资产处置利得	355,419.77	913,379.04	355,419.77
政府补助	23,087,845.58	24,069,058.81	16,232,803.69
罚没收入	485,773.54	607,892.15	485,773.54
其他	347,718.19	423,928.16	347,718.19
合计	24,276,757.08	26,014,258.16	17,421,715.19

#### (2) 政府补助明细

单位：元

项目	本期发生额	上期发生额	说明
递延收益摊销	5,142,468.67	3,850,967.03	
税收返还	11,444,170.13	12,040,168.28	
专项补助	2,475,250.00	2,480,180.00	与产品相关专项补助、出口产品贴息
政府奖励	2,580,356.78	4,535,043.50	
其他补助	1,445,600.00	1,162,700.00	
合计	23,087,845.58	24,069,058.81	--

营业外收入说明

无

### 44、营业外支出

单位：元

项目	本期发生额	上期发生额	计入当期非经常性损益的金额
非流动资产处置损失合计	1,036,118.95	10,844.58	1,036,118.95
其中：固定资产处置损失	1,036,118.95	10,844.58	1,036,118.95
对外捐赠	260,000.00	110,000.00	260,000.00

水利建设专项资金（防洪保安费）	2,263,696.96	1,990,965.88	
罚赔款支出	668,031.20	228,786.85	668,031.20
其他	812.04	12,513.38	812.04
合计	4,228,659.15	2,353,110.69	1,964,962.19

营业外支出说明

无

#### 45、所得税费用

单位：元

项目	本期发生额	上期发生额
按税法及相关规定计算的当期所得税	15,024,258.76	9,765,568.39
递延所得税调整	-3,338,185.56	-1,837,960.71
合计	11,686,073.20	7,927,607.68

#### 46、基本每股收益和稀释每股收益的计算过程

##### （1）基本每股收益的计算过程

项目	序号	2012年度
归属于公司普通股股东的净利润	A	85,077,318.08
非经常性损益	B	16,168,571.17
扣除非经常性损益后的归属于公司普通股股东的净利润	C=A-B	68,908,746.91
期初股份总数	D	287,040,000.00
因公积金转增股本或股票股利分配等增加股份数	E	
发行新股或债转股等增加股份数	F	
增加股份次月起至报告期期末的累计月数	G	
因回购等减少股份数	H	
减少股份次月起至报告期期末的累计月数	I	
报告期缩股数	J	
报告期月份数	K	12.00
发行在外的普通股加权平均数	$L=D+E+F \times G/K - H \times I/K - J$	287,040,000.00
基本每股收益	$M=A/L$	0.30
扣除非经常损益基本每股收益	$N=C/L$	0.24

##### （2）稀释每股收益的计算过程

稀释每股收益的计算过程与基本每股收益的计算过程相同。

#### 47、其他综合收益

单位：元

项目	本期发生额	上期发生额
2.按照权益法核算的在被投资单位其他综合收益中所享有的份额		9,026,828.50
小计		9,026,828.50
合计		9,026,828.50

其他综合收益说明

无

#### 48、现金流量表附注

##### (1) 收到的其他与经营活动有关的现金

单位：元

项目	金额
银行存款利息收入	4,577,545.28
收到与收益相关政府补助款	6,501,206.78
收到浙江新颜物流有限公司保证金净额	1,167,588.06
其他	1,624,356.01
合计	13,870,696.13

收到的其他与经营活动有关的现金说明

无

##### (2) 支付的其他与经营活动有关的现金

单位：元

项目	金额
支付仓储租赁费、运输费等	37,556,704.67
支付办公、差旅和汽车费用、物料消耗等	15,185,859.80
支付其他费用和往来款净额	9,243,085.18
支付销售业务费和广告宣传费、展销费等	8,331,879.80
支付中介机构费、业务招待费等	7,362,259.98
合计	77,679,789.43

支付的其他与经营活动有关的现金说明

无

##### (3) 收到的其他与投资活动有关的现金

单位：元

项目	金额
----	----

收到与资产相关的政府补助款	7,923,800.00
合计	7,923,800.00

收到的其他与投资活动有关的现金说明

无

#### (4) 支付的其他与投资活动有关的现金

单位：元

项目	金额
退还 2011 年度预收的设备处置款	1,600,000.00
合计	1,600,000.00

支付的其他与投资活动有关的现金说明

无

#### (5) 收到的其他与筹资活动有关的现金

单位：元

项目	金额
合计	0.00

收到的其他与筹资活动有关的现金说明

无

#### (6) 支付的其他与筹资活动有关的现金

单位：元

项目	金额
合计	0.00

支付的其他与筹资活动有关的现金说明

无

### 49、现金流量表补充资料

#### (1) 现金流量表补充资料

单位：元

补充资料	本期金额	上期金额
1. 将净利润调节为经营活动现金流量：	--	--
净利润	87,723,655.60	84,109,184.22
加：资产减值准备	2,427,351.71	457,395.61

固定资产折旧、油气资产折耗、生产性生物资产折旧	65,803,633.94	54,416,083.98
无形资产摊销	3,939,686.32	2,736,545.16
处置固定资产、无形资产和其他长期资产的损失（收益以“-”号填列）	-433,288.69	-902,534.46
固定资产报废损失（收益以“-”号填列）	1,113,987.87	
财务费用（收益以“-”号填列）	20,153,536.49	19,181,610.43
投资损失（收益以“-”号填列）	3,739,020.69	1,604,422.83
递延所得税资产减少（增加以“-”号填列）	-3,304,946.13	-1,804,806.33
递延所得税负债增加（减少以“-”号填列）	-33,239.43	-33,154.38
存货的减少（增加以“-”号填列）	-1,562,003.08	-92,972,318.77
经营性应收项目的减少（增加以“-”号填列）	-145,026,155.85	-55,793,026.55
经营性应付项目的增加（减少以“-”号填列）	177,523,344.02	9,063,866.71
其他	-1,541,623.12	-3,560,905.00
经营活动产生的现金流量净额	210,522,960.34	16,502,363.45
2. 不涉及现金收支的重大投资和筹资活动：	--	--
3. 现金及现金等价物净变动情况：	--	--
现金的期末余额	196,210,961.04	332,179,180.08
减：现金的期初余额	332,179,180.08	395,259,149.92
现金及现金等价物净增加额	-135,968,219.04	-63,079,969.84

## （2）本报告期取得或处置子公司及其他营业单位的相关信息

单位：元

补充资料	本期发生额	上期发生额
一、取得子公司及其他营业单位的有关信息：	--	--
3. 取得子公司及其他营业单位支付的现金净额	0.00	0.00
二、处置子公司及其他营业单位的有关信息：	--	--
3. 处置子公司及其他营业单位收到的现金净额	0.00	0.00

## （3）现金和现金等价物的构成

单位：元

项目	期末数	期初数
一、现金	196,210,961.04	332,179,180.08
其中：库存现金	182,997.77	195,488.14
可随时用于支付的银行存款	196,025,984.68	331,981,750.98
可随时用于支付的其他货币资金	1,978.59	1,940.96



三、期末现金及现金等价物余额	196,210,961.04	332,179,180.08
----------------	----------------	----------------

## 现金流量表补充资料的说明

不属于现金及现金等价物的货币资金情况的说明：

2012年12月31日合并资产负债表“货币资金”余额中不属于现金及现金等价物的有：用于质押的定期存单11,980,000.00元、承兑汇票保证金77,055,000.00元和进口设备信用证保证金存款3,803,300.00元。

2011年12月31日合并资产负债表“货币资金”余额中不属于现金及现金等价物的有：用于质押的定期存单15,525,000.00元、承兑汇票保证金59,108,000.00元和进口设备信用证保证金存款15,302,300.00元。

## 50、所有者权益变动表项目注释

说明对上年年末余额进行调整的“其他”项目名称及调整金额、由同一控制下企业合并产生的追溯调整等事项  
无

## 八、关联方及关联交易

## 1、本企业的母公司情况

单位：元

母公司名称	关联关系	企业类型	注册地	法定代表人	业务性质	注册资本	母公司对本企业的持股比例 (%)	母公司对本企业的表决权比例 (%)	本企业最终控制方	组织机构代码
亚太机电集团有限公司	实际控制人	有限责任公司	浙江萧山	黄来兴	实业投资	5,800 万元	49.85%	49.85%	黄来兴、黄伟中和黄伟潮父子（注）	72102133-8

本企业的母公司情况的说明

（注）：黄来兴及长子黄伟中、次子黄伟潮合计持有亚太机电集团有限公司36.3466%的股权，亚太机电集团有限公司持有本公司49.85%的股权，同时黄来兴及长子黄伟中直接持有本公司13.83%股权，故黄来兴及长子黄伟中、次子黄伟潮为本公司实际控制人。

## 2、本企业的子公司情况

单位：元

子公司全称	子公司类型	企业类型	注册地	法定代表人	业务性质	注册资本	持股比例 (%)	表决权比例 (%)	组织机构代码
杭州自立汽车底盘部件有限公司	控股子公司	有限责任公司	浙江萧山	施兴龙	制造业	RMB1,000 万	100%	100%	72762014-7
芜湖亚太汽车底盘有限	控股子公司	一人有限责任公司	安徽芜湖	施正堂	制造业	RMB500 万	100%	100%	74305071-1

公司									
柳州市浙亚汽车底盘部件有限责任公司	控股子公司	其他有限责任公司	广西柳州	朱妙富	制造业	RMB800 万	100%	100%	75121909-7
杭州亚太埃伯恩汽车部件有限公司	控股子公司	有限责任公司	浙江萧山	施正堂	制造业	EUR360 万	51%	51%	75440068-4
杭州亚太特必克汽车制动系统有限公司	控股子公司	有限责任公司	浙江萧山	施正堂	制造业	USD350 万	75%	75%	76202579-X
重庆津荣亚太汽车部件有限公司	控股子公司	有限责任公司	重庆市	朱妙富	制造业	RMB500 万	100%	100%	55900782-8
长春浙亚汽车底盘有限公司	控股子公司	有限责任公司	长春市	朱妙富	制造业	RMB3,000 万	100%	100%	57112692-6
安吉亚太制动系统有限公司	控股子公司	有限责任公司	浙江安吉	黄伟中	制造业	RMB8,000 万	100%	100%	57172566-2
北京浙亚汽车配件有限公司	控股子公司	有限责任公司	北京市	黄伟潮	制造业	RMB500 万	100%	100%	58082393-4
杭州勤日汽车部件有限公司	控股子公司	有限责任公司	浙江萧山	施正堂	制造业	USD380 万	75%	75%	78236983-X

### 3、本企业的合营和联营企业情况

单位：元

被投资单位名称	企业类型	注册地	法定代表人	业务性质	注册资本	本企业持股比例(%)	本企业在被投资单位表决权比例(%)	关联关系	组织机构代码
一、合营企业									
二、联营企业									
北京亚太汽车底盘系统有限	有限责任公司	北京	郭新民	制造业	RBM8,000 万	49%	49%	联营企业	66990378-9

公司									
----	--	--	--	--	--	--	--	--	--

#### 4、本企业的其他关联方情况

其他关联方名称	与本公司关系	组织机构代码
杭州萧山亚太物业管理有限公司	同一母公司	72721010-5
杭州双弧车辆部件有限公司	同一母公司	25571254-4
Hong Ji International Group Company PTY LTD (宏基国际集团有限公司)	同一母公司	
卡劳仕科技股份有限公司	同一母公司	55517714-1
计华投资管理公司	本公司股东, 持股比例为 3.26%	10138416-2
中国汽车技术研究中心	本公司股东, 持股比例为 0.65%	40136004-X

本企业的其他关联方情况的说明

无

#### 5、关联方交易

##### (1) 采购商品、接受劳务情况表

单位：元

关联方	关联交易内容	关联交易定价方式及决策程序	本期发生额		上期发生额	
			金额	占同类交易金额的比例 (%)	金额	占同类交易金额的比例 (%)
中国汽车技术研究中心	检测试验费	协商价			130,140.00	0.01%
北京亚太汽车底盘系统有限公司	产品返修	协商价	1,308,454.15	0.07%	1,855,142.30	0.12%
杭州双弧车辆部件有限公司	配件	协商价	-1,790.00		12,924.60	
杭州萧山亚太物业管理有限公司	物业费及环境卫生处理费	协商价	3,987,380.60	0.22%	1,595,589.83	0.1%
采购小计			5,294,044.75	0.29%	3,593,796.73	0.23%

出售商品、提供劳务情况表

单位：元

关联方	关联交易内容	关联交易定价方式及决策程序	本期发生额		上期发生额	
			金额	占同类交易金额的比例 (%)	金额	占同类交易金额的比例 (%)
北京亚太汽车底盘系统有限公司	制动器成品	协商价	124,858,775.64	5.92%	76,753,086.96	4.15%
杭州双弧车辆部件有限公司	配件、电费	协商价			21,455.90	

宏基国际集团有限公司	制动器成品	协商价	1,312,624.80	0.06%	2,318,130.79	0.13%
卡劳仕科技股份有限公司	配件、电费	协商价			136,517.97	0.01%
中国汽车技术研究中心	制动器成品	协商价	4,188.03			
销售小计			126,304,550.40	5.98%	79,229,191.62	4.29%

## (2) 关联担保情况

单位：元

担保方	被担保方	担保金额	担保起始日	担保到期日	担保是否已经履行完毕
应付票据					
亚太机电集团有限公司	本公司	136,930,000.00	2011年12月22日	2013年06月14日	否
小计		136,930,000.00			
短期借款					
亚太机电集团有限公司	本公司	50,000,000.00	2012年06月29日	2013年06月29日	否
亚太机电集团有限公司	杭州勤日汽车部件有限公司	5,000,000.00	2012年12月19日	2013年12月20日	否
小计		55,000,000.00			
信用证					
亚太机电集团有限公司	本公司	1,130,000.00	2010年07月21日	2012年08月30日	否
小计		1,130,000.00			

关联担保情况说明

无

## (3) 其他关联交易

子公司杭州亚太埃伯恩汽车部件有限公司、杭州亚太特必克汽车制动系统有限公司和杭州勤日汽车部件有限公司使用杭州萧山亚太物业管理有限公司部分后勤设施，2012年度及2011年度分别向其支付使用费158,050.90元和234,548.60元。

## 6、关联方应收应付款项

上市公司应收关联方款项

单位：元

项目名称	关联方	期末		期初	
		账面余额	坏账准备	账面余额	坏账准备
应收账款	宏基国际集团有限公司	1,150,505.21	57,525.26	891,106.53	44,555.33
应收账款	北京亚太汽车底盘系统有限公司	15,794,261.54	789,713.08	33,232,412.15	1,661,620.61
小计		16,944,766.75	847,238.34	34,123,518.68	1,706,175.94

## 上市公司应付关联方款项

单位：元

项目名称	关联方	期末金额	期初金额
应付账款	杭州双弧车辆部件有限公司		1,790.00
小计			
应付利息	计华投资管理公司		20,750.00
小计			

## 九、承诺事项

## 1、重大承诺事项

(1) 截至2012年12月31日，公司资产抵押及质押情况

担保单位	被担保单位	抵押权人	抵押物/质押物	抵押物/质押物		担保 借款金额	借款期限	备注
				账面原价	账面净值			
不动产抵押								
本公司	本公司	中国农业银行杭州 萧山支行	房屋建筑物	39,071,847.70	8,069,853.98	20,000,000.00	2012.6.11至 2013.6.9	短期借款
			土地使用权	8,912,251.34	2,376,600.40			
本公司	本公司	中国工商银行杭州 市萧山支行	房屋建筑物	23,243,899.30	13,533,338.12	26,000,000.00	2012.4.19至 2013.3.31	短期借款
			土地使用权	3,230,917.21	2,571,108.84			
本公司	本公司	中国农业银行杭州 萧山支行	房屋建筑物/土 地使用权	99,219,417.76/ 53,623,985.00	83,767,376.52/ 46,920,986.65	36,000,000.00	2012.5.23至 2013.11.18	短期借款
						38,790,000.00	2012.11.26至 2013.5.26	应付票据(注)
本公司	本公司	中国工商银行杭州 市萧山支行	房屋建筑物/土 地使用权	59,779,094.22/ 16,017,064.45	39,970,856.41 /12,754,734.28	94,000,000.00	2012.1.12至 2013.12.15	短期借款
						12,640,000.00	2012.12.26至 2013.6.26	应付票据
安吉亚太	安吉亚太	工商银行萧山支行	土地使用权	43,746,511.00	42,649,190.55	77,000,000.00	2012.9.5至 2013.9.5	长期借款
小计				346,844,987.98	252,614,045.75	304,430,000.00		
定期存单质押								
本公司	本公司	上海银行杭州萧山 支行	定期存单	11,980,000.00	11,980,000.00	35,930,000.00	2012.10.24至 2013.4.24	应付票据
小计				11,980,000.00	11,980,000.00	35,930,000.00		
承兑汇票质押								
柳州浙亚	柳州浙亚	光大银行柳州分行	应收票据	2,000,000.00	2,000,000.00	2,000,000.00	2012.10.31至 2013.4.30	应付票据
小计				2,000,000.00	2,000,000.00	2,000,000.00		

[注]：上述应付票据同时由公司存出保证金19,395,000.00元，具体情况见本财务报表附注八(二)之说明。

(2) 截至2012年12月31日，公司存出银行承兑汇票保证金情况

质押人	质押物所 有权人	质押物		应付票据		票据最后到期日	金融机构
		类别	金额	类别	金额		
本公司	本公司	保证金	17,445,000.00	银行承兑汇票[注1]	34,890,000.00	2013/2/22	民生银行杭州分行
本公司	本公司	保证金	16,205,000.00	银行承兑汇票[注1]	32,410,000.00	2013/3/27	上海银行杭州萧山支行
本公司	本公司	保证金	10,110,000.00	银行承兑汇票[注1]	33,700,000.00	2013/1/24	江苏银行杭州分行
本公司	本公司	保证金	19,395,000.00	银行承兑汇票[注2]	38,790,000.00	2013/5/26	农业银行杭州萧山支行
本公司	本公司	保证金	13,500,000.00	银行承兑汇票	13,500,000.00	2013/6/26	工商银行杭州萧山支行
柳州浙 亚	柳州浙亚	保证金	400,000.00	银行承兑汇票	400,000.00	2013/5/5	光大银行柳州柳南支行
合计			77,055,000.00		153,690,000.00		

[注 1]: 上述银行承兑汇票同时由亚太机电集团有限公司提供最高额保证。

[注2]: 上述银行承兑汇票同时由本公司自有房地产作抵押担保, 具体情况见本财务报表附注八(一)之说明。

(3) 截至2012年12月31日, 本公司存出不可撤销信用证保证金情况

金融机构	未完成之不可撤销信用证余额	信用证最后到期日	存入保证金
中国农业银行杭州萧山支行	USD29,750.00	2011.1.30	RMB210,000.00
中国农业银行杭州萧山支行[注]	USD289,000.00	2013.6.30	RMB1,130,000.00
中国工商银行杭州市萧山支行	USD300,000.00	2012.4.20	RMB2,463,300.00
小计	USD618,750.00		RMB3,803,300.00

## 2、前期承诺履行情况

无

## 十、资产负债表日后事项

### 1、重要的资产负债表日后事项说明

本年度公司无重要的资产负债表日后事项说明。

### 2、资产负债表日后利润分配情况说明

单位: 元

拟分配的利润或股利	28,704,000.00
经审议批准宣告发放的利润或股利	28,704,000.00

### 3、其他资产负债表日后事项说明

(1) 根据2013年4月1日公司董事会四届三十五次会议通过的2012年度利润分配预案, 按2012年度实现的净利润提取10%的法定盈余公积, 以2012年末总股本28,704万股为基数, 向全体股东每10股派发现金股利1元(含税)。上述利润分配预案尚待股东大会审议批准。

(2) 拟设立全资子公司

2013年4月1日, 公司第四届第三十五次董事会决议, 因业务整合需要, 公司拟将原有的铸造业务单独设立全资子公司经

营，名称暂定为“杭州亚腾铸造有限公司”，注册资本5,000万元，注册地址为萧山区蜀山街道亚太路1399号，经营范围拟定为黑色、有色金属铸造零件的生产销售。

(3) 截至审计报告日，除上述事项外，本公司没有其他重大资产负债表日后事项。

## 十一、其他重要事项

### 1、外币金融资产和外币金融负债

单位：元

项目	期初金额	本期公允价值变动损益	计入权益的累计公允价值变动	本期计提的减值	期末金额
金融资产					
1.以公允价值计量且其变动计入当期损益的金融资产（不含衍生金融资产）					
2.衍生金融资产					
3.贷款和应收款	26,766,502.84				6,413,272.40
4.可供出售金融资产					
5.持有至到期投资					
金融资产小计	26,766,502.84		0.00	0.00	6,413,272.40
金融负债	7,924,031.31		0.00	0.00	14,018,845.60

## 9、其他

(1) 母公司亚太机电集团有限公司质押所持本公司股份情况

出质人	质权人	质押登记时间	质押股份数(万股)	担保金额(万元)	贷款到期日
亚太机电集团有限公司	浙江萧山农村合作银行石岩支行	2010-4-6	600.00 [注]	4,000.00	2013-4-10
		2012-12-13	1,200.00		尚未办理贷款
	交通银行杭州萧山支行	2011-8-8	800.00	4,000.00	2013-2-15
	中国农业银行股份有限公司杭州萧山支行	2012-2-8	1,700.00	2,000.00	2013-2-1
小计			4,300.00	10,000.00	

[注]：上述质押给浙江萧山农村合作银行石岩支行的本公司股份原登记质押股数为200万股，经2010年5月28日和2011年5月26日派送股份后，质押股份数增加至600万股。

(2) 关于清算解散控股子公司杭州亚太特必克汽车制动系统有限公司（以下简称亚太特必克）的事项

经2012年12月3日亚太特必克董事会决议、2012年12月19日亚太特必克股东会决议，并经2012年12月31日本公司第四届董事会第三十三次会议审议，同意提前终止亚太特必克公司合同、章程，清算解散亚太特必克，注销外商投资企业批准证书，并成立清算小组，依法进行清算。经本公司与外方股东日本东京部品工业株式会社协商，同意在清算时，亚太特必克的存货、应收款及机器设备以清算过程中双方所确认的价格由本公司接收；自2013年1月1日起，由本公司接替亚太特必克的生产与经营，并以“APG”商标继续生产与销售其产品。

(3) 拟投资年产400万套汽车盘式制动器建设项目

经2012年9月19日第四届董事会第三十次会议审议通过，本公司全资子公司安吉亚太制动系统有限公司（以下简称安吉亚太）拟投资年产400万套汽车盘式制动器建设项目，建设期2年。该项目总投资为40,214万元，其中建设投资为35,409万元，铺底流动资金为4,084万元，建设期利息721万元，利用安吉亚太新厂区内现有土地（浙江省安吉县递铺镇康山工业园区）新建金工车间、装配车间、仓库等（总建筑面积54,912m<sup>2</sup>）以满足本项目的生产需求。

## 十二、母公司财务报表主要项目注释

### 1、应收账款

#### (1) 应收账款

单位：元

种类	期末数				期初数			
	账面余额		坏账准备		账面余额		坏账准备	
	金额	比例(%)	金额	比例(%)	金额	比例(%)	金额	比例(%)
按组合计提坏账准备的应收账款								
账龄分析法组合	459,503,368.58	99.11%	26,707,416.17	5.81%	396,663,452.81	97.65%	22,750,835.02	5.74%
组合小计	459,503,368.58	99.11%	26,707,416.17	5.81%	396,663,452.81	97.65%	22,750,835.02	5.74%
单项金额虽不重大但单项计提坏账准备的应收账款	4,148,762.91	0.89%	4,148,762.91	100%	9,557,367.80	2.35%	9,557,367.80	100%
合计	463,652,131.49	--	30,856,179.08	--	406,220,820.61	--	32,308,202.82	--

应收账款种类的说明

无

期末单项金额重大并单项计提坏账准备的应收账款

□ 适用 √ 不适用

组合中，采用账龄分析法计提坏账准备的应收账款

√ 适用 □ 不适用

单位：元

账龄	期末数			期初数		
	账面余额		坏账准备	账面余额		坏账准备
	金额	比例(%)		金额	比例(%)	
1年以内						
其中：	--	--	--	--	--	--
1年以内小计	447,100,184.89	97.3%	22,355,009.24	391,290,239.11	98.65%	19,564,511.96
1至2年	8,398,706.43	1.83%	839,870.64	1,138,958.01	0.29%	113,895.80
2至3年	329,278.46	0.07%	131,711.38	1,622,876.42	0.41%	649,150.57



3 年以上	3,675,198.80	0.8%	3,380,824.91	2,611,379.27	0.65%	2,423,276.69
3 至 4 年	1,108,592.83	0.24%	886,874.26	405,291.39	0.1%	324,233.11
4 至 5 年	363,276.60	0.08%	290,621.28	535,221.52	0.13%	428,177.22
5 年以上	2,203,329.37	0.48%	2,203,329.37	1,670,866.36	0.42%	1,670,866.36
合计	459,503,368.58	--	26,707,416.17	396,663,452.81	--	22,750,835.02

组合中，采用余额百分比法计提坏账准备的应收账款

适用  不适用

组合中，采用其他方法计提坏账准备的应收账款

适用  不适用

期末单项金额虽不重大但单项计提坏账准备的应收账款

适用  不适用

单位：元

应收账款内容	账面余额	坏账准备	计提比例 (%)	计提理由
沈阳汽车车桥厂	4,148,762.91	4,148,762.91	100%	账龄 5 年以上，已经过诉讼
合计	4,148,762.91	4,148,762.91	--	--

## (2) 无应持有公司 5%（含 5%）以上表决权股份的股东单位款项

## (3) 应收账款中金额前五名单位情况

单位：元

单位名称	与本公司关系	金额	年限	占应收账款总额的比例(%)
柳州市浙亚汽车底盘部件有限责任公司	子公司	63,891,211.02	1 年以内	13.78%
重庆长安汽车股份有限公司	非关联方	47,649,935.23	1 年以内	10.28%
奇瑞汽车股份有限公司	非关联方	29,208,149.78	1 年以内	6.3%
一汽轿车股份有限公司	非关联方	26,875,729.06	1 年以内	5.8%
浙江众泰汽车制造有限公司	非关联方	24,622,333.21	1 年以内	5.31%
合计	--	192,247,358.30	--	41.47%

## (4) 应收关联方账款情况

单位：元

单位名称	与本公司关系	金额	占应收账款总额的比例(%)
柳州市浙亚汽车底盘部件有限责任公司	子公司	63,891,211.02	13.78%
北京亚太汽车底盘系统有限公司	联营企业	14,713,037.82	3.17%
北京浙亚汽车配件有限公司	子公司	11,336,633.28	2.45%

芜湖亚太汽车底盘有限公司	子公司	10,928,806.85	2.36%
重庆津荣亚太汽车部件有限公司	子公司	6,117,056.01	1.32%
宏基国际集团有限公司	同一母公司	1,150,505.21	0.25%
安吉亚太制动系统有限公司	子公司	106,077.81	0.02%
合计	--	108,243,328.00	23.35%

## 2、其他应收款

### (1) 其他应收款

单位：元

种类	期末数				期初数			
	账面余额		坏账准备		账面余额		坏账准备	
	金额	比例(%)	金额	比例(%)	金额	比例(%)	金额	比例(%)
按组合计提坏账准备的其他应收款								
账龄分析法组合	1,739,372.25	100%	386,059.95	22.2%	21,224,212.97	100%	1,377,725.75	6.49%
组合小计	1,739,372.25	100%	386,059.95	22.2%	21,224,212.97	100%	1,377,725.75	6.49%
合计	1,739,372.25	--	386,059.95	--	21,224,212.97	--	1,377,725.75	--

其他应收款种类的说明

无

期末单项金额重大并单项计提坏账准备的其他应收款

□ 适用 √ 不适用

组合中，采用账龄分析法计提坏账准备的其他应收款

√ 适用 □ 不适用

单位：元

账龄	期末数				期初数			
	账面余额		坏账准备		账面余额		坏账准备	
	金额	比例(%)			金额	比例(%)		
1 年以内								
其中：	--	--	--	--	--	--	--	--
1 年以内小计	1,376,122.61	79.12%	68,806.13		20,819,823.30	98.09%	1,040,991.17	
1 至 2 年	45,482.09	2.61%	4,548.21		60,382.12	0.28%	6,038.21	
3 年以上	317,767.55	18.27%	312,705.61		344,007.55	1.63%	330,696.37	
3 至 4 年					35,309.71	0.17%	28,247.77	
4 至 5 年	25,309.71	1.46%	20,247.77		31,246.19	0.15%	24,996.95	
5 年以上	292,457.84	16.81%	292,457.84		277,451.65	1.31%	277,451.65	

合计	1,739,372.25	--	386,059.95	21,224,212.97	--	1,377,725.75
----	--------------	----	------------	---------------	----	--------------

组合中，采用余额百分比法计提坏账准备的其他应收款

适用  不适用

组合中，采用其他方法计提坏账准备的其他应收款

适用  不适用

期末单项金额虽不重大但单项计提坏账准备的其他应收款

适用  不适用

## (2) 无应收持有公司 5%（含 5%）以上表决权股份的股东单位款项

## (3) 其他应收款金额前五名单位情况

单位：元

单位名称	与本公司关系	金额	年限	占其他应收款总额的比例(%)
安吉亚太制动系统有限公司	全资子公司	1,000,000.00	1 年以内	57.49%
乔志云	非关联方	110,000.00	5 年以上	6.32%
杭州伟达汽配有限公司	非关联方	50,000.00	5 年以上	2.87%
郑宏泰	非关联方	34,754.01	1-2 年	2%
缪黎懂	非关联方	30,000.00	1 年以内	1.72%
合计	--	1,224,754.01	--	70.4%

## (4) 其他应收关联方账款情况

单位：元

单位名称	与本公司关系	金额	占其他应收款总额的比例(%)
安吉亚太制动系统有限公司	子公司	1,000,000.00	57.49%
合计	--	1,000,000.00	57.49%

## 3、长期股权投资

单位：元

被投资单位	核算方法	投资成本	期初余额	增减变动	期末余额	在被投资单位持股比例(%)	在被投资单位表决权比例(%)	在被投资单位持股比例与表决权比例不一致的说明	减值准备	本期计提减值准备	本期现金红利
杭州自立汽车底盘	成本法	14,876,31	14,876,31		14,876,31	100%	100%				

部件有限公司		3.48	3.48		3.48						
芜湖亚太汽车底盘有限责任公司	成本法	4,500,001.00	4,500,001.00		4,500,001.00	100%	100%		4,500,001.00		
柳州市浙亚汽车底盘部件有限责任公司	成本法	6,000,000.00	6,000,000.00		6,000,000.00	75%	75%				
杭州亚太埃伯恩汽车部件有限公司	成本法	18,440,162.52	18,440,162.52		18,440,162.52	51%	51%				2,902,743.18
杭州亚太特必克汽车制动系统有限公司	成本法	21,725,854.73	21,725,854.73		21,725,854.73	75%	75%		9,619,640.05		
杭州勤日汽车部件有限公司	成本法	21,705,883.35	23,107,502.56		23,107,502.56	75%	75%				
重庆津荣亚太汽车部件有限公司	成本法	5,000,000.00	5,000,000.00		5,000,000.00	100%	100%				
长春浙亚汽车底盘有限公司	成本法	30,000,000.00	30,000,000.00		30,000,000.00	100%	100%				
安吉亚太制动系统有限公司	成本法	80,000,000.00	30,000,000.00	50,000,000.00	80,000,000.00	100%	100%				
北京浙亚汽车配件有限公司	成本法	5,000,000.00	5,000,000.00		5,000,000.00	100%	100%				
北京亚太汽车底盘系统有限公司	权益法	39,200,000.00	43,335,600.69	-3,898,716.21	39,436,884.48	49%	49%				
天津雷沃	成本法	1,000,000	1,000,000		1,000,000	0.24%	0.24%				

重工有限公司		.00	.00		.00						
杭州亚太物流有限公司	成本法		50,000.00	-50,000.00							
合计	--	247,448,215.08	203,035,434.98	46,051,283.79	249,086,718.77	--	--	--	14,119,641.05		2,902,743.18

长期股权投资的说明

无

#### 4、营业收入和营业成本

##### (1) 营业收入

单位：元

项目	本期发生额	上期发生额
主营业务收入	1,632,021,597.98	1,463,163,848.37
其他业务收入	207,385,434.85	169,640,706.98
合计	1,839,407,032.83	1,632,804,555.35
营业成本	1,557,614,010.60	1,383,582,068.67

##### (2) 主营业务（分行业）

单位：元

行业名称	本期发生额		上期发生额	
	营业收入	营业成本	营业收入	营业成本
汽车零部件及配件制造行业	1,632,021,597.98	1,362,431,373.20	1,463,163,848.37	1,222,226,596.30
合计	1,632,021,597.98	1,362,431,373.20	1,463,163,848.37	1,222,226,596.30

##### (3) 主营业务（分产品）

单位：元

产品名称	本期发生额		上期发生额	
	营业收入	营业成本	营业收入	营业成本
盘式制动器	989,245,300.85	818,458,742.64	791,027,461.91	646,692,199.96
鼓式制动器	410,656,296.54	355,941,181.32	410,467,196.90	360,107,451.82
制动泵	130,510,519.30	101,605,117.73	146,975,170.36	116,591,909.63
真空助力器	58,633,822.24	50,475,667.12	48,694,021.74	40,474,196.44

ABS	42,035,299.29	34,754,711.06	60,109,890.11	50,357,018.13
其他	940,359.76	1,195,953.33	5,890,107.35	8,003,820.32
合计	1,632,021,597.98	1,362,431,373.20	1,463,163,848.37	1,222,226,596.30

#### (4) 主营业务（分地区）

单位：元

地区名称	本期发生额		上期发生额	
	营业收入	营业成本	营业收入	营业成本
内销	1,599,970,655.45	1,332,382,676.19	1,434,480,417.01	1,193,138,749.73
外销	32,050,942.53	30,048,697.01	28,683,431.36	29,087,846.57
合计	1,632,021,597.98	1,362,431,373.20	1,463,163,848.37	1,222,226,596.30

#### (5) 公司前五名客户的营业收入情况

单位：元

客户名称	营业收入总额	占公司全部营业收入的比例(%)
柳州市浙亚汽车底盘部件有限责任公司	257,549,748.44	14%
重庆长安汽车股份有限公司	134,384,572.65	7.31%
北京亚太汽车底盘系统有限公司	119,234,395.37	6.48%
奇瑞汽车股份有限公司	105,933,868.60	5.76%
天合富奥汽车安全系统(长春)有限公司	102,254,489.42	5.56%
合计	719,357,074.48	39.11%

营业收入的说明

无

## 5、投资收益

### (1) 投资收益明细

单位：元

项目	本期发生额	上期发生额
成本法核算的长期股权投资收益	38,902,743.18	5,469,189.24
权益法核算的长期股权投资收益	-3,898,716.21	-1,894,484.86
处置长期股权投资产生的投资收益	-49,204.66	
合计	34,954,822.31	3,574,704.38

## (2) 按成本法核算的长期股权投资收益

单位：元

被投资单位	本期发生额	上期发生额	本期比上期增减变动的原因
杭州自立汽车底盘部件有限公司	36,000,000.00		
杭州亚太埃伯恩汽车部件有限公司	2,902,743.18	5,469,189.24	
合计	38,902,743.18	5,469,189.24	--

## (3) 按权益法核算的长期股权投资收益

单位：元

被投资单位	本期发生额	上期发生额	本期比上期增减变动的原因
北京亚太汽车底盘系统有限公司	-3,898,716.21	-1,894,484.86	系被投资单位本期亏损增加所致。
合计	-3,898,716.21	-1,894,484.86	--

投资收益的说明

本公司不存在投资收益汇回的重大限制。

## 6、现金流量表补充资料

单位：元

补充资料	本期金额	上期金额
1. 将净利润调节为经营活动现金流量：	--	--
净利润	115,535,006.28	66,061,548.11
加：资产减值准备	984,144.28	2,432,515.12
固定资产折旧、油气资产折耗、生产性生物资产折旧	56,348,991.10	44,893,168.03
无形资产摊销	1,947,528.12	1,947,528.12
处置固定资产、无形资产和其他长期资产的损失（收益以“-”号填列）	-527,233.99	-831,005.49
固定资产报废损失（收益以“-”号填列）	1,113,987.87	
财务费用（收益以“-”号填列）	19,448,925.72	19,137,540.30
投资损失（收益以“-”号填列）	-34,954,822.31	-3,574,704.38
递延所得税资产减少（增加以“-”号填列）	-3,015,790.10	-2,082,518.72
递延所得税负债增加（减少以“-”号填列）	-33,239.43	-33,154.38
存货的减少（增加以“-”号填列）	-6,748,219.72	-73,750,986.31
经营性应收项目的减少（增加以“-”号填列）	-89,818,422.23	-56,874,307.93
经营性应付项目的增加（减少以“-”号填列）	130,588,961.28	10,038,393.78
其他	-1,737,164.11	-3,850,967.03
经营活动产生的现金流量净额	189,132,652.76	3,513,049.22

2. 不涉及现金收支的重大投资和筹资活动：	--	--
3. 现金及现金等价物净变动情况：	--	--
现金的期末余额	100,957,986.72	212,125,506.32
减：现金的期初余额	212,125,506.32	269,838,711.79
现金及现金等价物净增加额	-111,167,519.60	-57,713,205.47

### 十三、补充资料

#### 1、净资产收益率及每股收益

单位：元

报告期利润	加权平均净资产收益率 (%)	每股收益	
		基本每股收益	稀释每股收益
归属于公司普通股股东的净利润	7.98%	0.3	0.3
扣除非经常性损益后归属于公司普通股股东的净利润	6.47%	0.24	0.24

#### 2、公司主要会计报表项目的异常情况及原因的说明

资产负债表项目	期末数	期初数	变动幅度		变动原因说明
			金额	比例	
货币资金	28,904.93	42,211.45	-13,306.52	-31.52%	主要系本期投资活动支付现金较多所致
应收票据	21,710.28	14,791.81	6,918.47	46.77%	主要系第四季度营业收入同比增加，处于信用期内的应收票据增加
其他流动资产	359.76	13.08	346.68	2,650.46%	主要系期末应交增值税红字余额改列
在建工程	18,001.06	5,947.61	12,053.45	202.66%	主要系子公司安吉亚太制动系统有限公司工程及本公司待安装设备增加
应付票据	20,426.00	15,140.00	5,286.00	34.91%	本期第四季度产销量增加，应付采购款增加，相应票据使用较多
应付职工薪酬	2,401.55	1,653.76	747.79	45.22%	主要系期末应付未付工资增加
应交税费	1,949.15	508.75	1,440.40	283.13%	主要系期末应交增值税、应交所得税增加
利润表项目	本期数	上年同期数	变动幅度		变动原因说明
			金额	比例	
财务费用	1,704.78	2,530.30	-825.52	-32.63%	主要系银行承兑汇票贴现利息减少
资产减值损失	544.20	237.58	306.62	129.06%	主要系计提的存货跌价准备同比增加
所得税费用	1,168.61	792.76	375.85	47.41%	主要系本期利润总额增加，相应所得税费用增加



## 第十一节 备查文件目录

- 一、载有法定代表人、主管会计工作负责人、会计机构负责人签名并盖章的财务报表；
- 二、载有天健会计师事务所（特殊普通合伙）盖章、注册会计师签字并盖章的审计报告原件；
- 三、报告期内在中国证监会指定报纸上公开披露过的所有公司文件的正本及公告的原稿；
- 四、载有公司董事长黄伟中先生签名的2012年年度报告原件。

以上文件置备地点：公司证券办公室。

浙江亚太机电股份有限公司

董事长：黄伟中

2013年4月3日