

立讯精密工业股份有限公司

2012 年度报告

公告编号： 2013-016

2013 年 04 月

第一节 重要提示、目录和释义

本公司董事会、监事会及董事、监事、高级管理人员保证本报告所载资料不存在任何虚假记载、误导性陈述或者重大遗漏，并对其内容的真实性、准确性和完整性承担个别及连带责任。

公司负责人王来春、主管会计工作负责人叶怡伶及会计机构负责人(会计主管人员)肖娜声明：保证年度报告中财务报告的真实、准确、完整。

所有董事均已出席了审议本报告的董事会会议。

公司经本次董事会审议通过的利润分配预案为：以 2012 年 12 月 31 日的公司总股本为基数，向全体股东每 10 股派发现金红利 1 元（含税），送红股 0 股（含税），以资本公积金向全体股东每 10 股转增 5 股。

目录

2012 年度报告	1
一、重要提示、目录和释义.....	1
二、公司简介.....	2
三、会计数据和财务指标摘要.....	2
四、董事会报告.....	3
五、重要事项.....	6
六、股份变动及股东情况.....	8
七、董事、监事、高级管理人员和员工情况.....	10
八、公司治理.....	10
九、内部控制.....	12
十、财务报告.....	12
十一、备查文件目录.....	51

释义

释义项	指	释义内容
-----	---	------

重大风险提示

公司不存在生产经营状态、财务状况和持续盈利能力有严重不利影响的有关风险因素。关于公司经营中的相关风险，详见本报告第四节董事会报告、第八项公司未来发展的展望、第 4 点未来面对的风险。

第二节 公司简介

一、公司信息

股票简称	立讯精密	股票代码	002475
股票上市证券交易所	深圳证券交易所		
公司的中文名称	立讯精密工业股份有限公司		
公司的中文简称	立讯精密		
公司的外文名称（如有）	Luxshare Precision Industry Co., LTD.		
公司的外文名称缩写（如有）	LUXSHARE		
公司的法定代表人	王来春		
注册地址	深圳市宝安区西乡街道洲石路翻身工业厂房 G1（1-3 层）		
注册地址的邮政编码	518126		
办公地址	深圳市宝安区西乡街道洲石路翻身工业厂房 G1（1-3 层）		
办公地址的邮政编码	518126		
公司网址	www.luxshare-ict.com		
电子信箱	Public@luxshare-ict.com		

二、联系人和联系方式

	董事会秘书	证券事务代表
姓名	丁远达	王逸
联系地址	深圳宝安西乡九围翻身工业区	深圳宝安西乡九围翻身工业区
电话	0755-81469677	0755-81469677
传真	0755-29975088	0755-29975088
电子信箱	Duke.ding@luxshare-ict.com	Ivan.wang@luxshare-ict.com

三、信息披露及备置地点

公司选定的信息披露报纸的名称	《证券时报》
登载年度报告的中国证监会指定网站的网址	www.cninfo.com.cn
公司年度报告备置地点	公司证券事务办公室

四、注册变更情况

	注册登记日期	注册登记地点	企业法人营业执照 注册号	税务登记号码	组织机构代码
首次注册	2004 年 05 月 24 日	深圳市工商行政管理局	企独粤深总字第 313049 号	440306760482233	76048223-3
报告期末注册	2012 年 11 月 19 日	深圳市市场监督管理局	440306503263993	440306760482233	76048223-3
公司上市以来主营业务的变化情况（如有）	无变更				
历次控股股东的变更情况（如有）	无变更				

五、其他有关资料

公司聘请的会计师事务所

会计师事务所名称	立信会计师事务所（特殊普通合伙）
会计师事务所办公地址	上海市黄浦区南京东路 61 号 4 楼 1、2、3 室
签字会计师姓名	李璟、肖常和

公司聘请的报告期内履行持续督导职责的保荐机构

适用 不适用

保荐机构名称	保荐机构办公地址	保荐代表人姓名	持续督导期间
中信证券股份有限公司	深圳市福田区深南大道 7088 号招商银行大厦 A 层	刘顺明、刘景泉	2010 年 9 月 15 日至 2012 年 12 月 31 日

公司聘请的报告期内履行持续督导职责的财务顾问

适用 不适用

第三节 会计数据和财务指标摘要

一、主要会计数据和财务指标

公司是否因会计政策变更及会计差错更正等追溯调整或重述以前年度会计数据

是 否

	2012 年	2011 年	本年比上年增减(%)	2010 年
营业收入（元）	3,147,201,586.78	2,555,567,715.02	23.15%	1,010,548,735.47
归属于上市公司股东的净利润（元）	263,091,913.13	257,181,697.39	2.3%	115,780,802.85
归属于上市公司股东的扣除非经常性损益的净利润（元）	254,859,002.22	248,695,146.00	2.48%	109,179,154.15
经营活动产生的现金流量净额（元）	418,172,366.20	308,745,273.63	35.44%	73,362,471.84
基本每股收益（元/股）	0.72	0.70	2.86%	0.55
稀释每股收益（元/股）	0.72	0.70	2.86%	0.55
净资产收益率（%）	13.58%	19.82%	-6.24%	16.96%
	2012 年末	2011 年末	本年末比上年末增减(%)	2010 年末
总资产（元）	4,062,603,536.15	3,285,118,301.71	23.67%	2,045,640,496.04
归属于上市公司股东的净资产（归属于上市公司股东的所有者权益）（元）	2,051,872,725.83	1,840,272,179.28	11.5%	1,639,323,051.93

二、境内外会计准则下会计数据差异

1、同时按照国际会计准则与按中国会计准则披露的财务报告中净利润和净资产差异情况

单位：元

	归属于上市公司股东的净利润		归属于上市公司股东的净资产	
	本期数	上期数	期末数	期初数
按中国会计准则	263,091,913.13	257,181,697.39	2,051,872,725.83	1,840,272,179.28
按国际会计准则调整的项目及金额				

2、同时按照境外会计准则与按中国会计准则披露的财务报告中净利润和净资产差异情况

单位：元

	归属于上市公司股东的净利润		归属于上市公司股东的净资产	
	本期数	上期数	期末数	期初数
按中国会计准则	263,091,913.13	257,181,697.39	2,051,872,725.83	1,840,272,179.28
按境外会计准则调整的项目及金额				

无

3、境内外会计准则下会计数据差异原因说明

无

三、非经常性损益项目及金额

单位：元

项目	2012 年金额	2011 年金额	2010 年金额	说明
非流动资产处置损益（包括已计提资产减值准备的冲销部分）	-301,871.52	-432,299.47	-1,128,645.84	
越权审批或无正式批准文件的税收返还、减免	0.00	0.00	0.00	
计入当期损益的政府补助（与企业业务密切相关，按照国家统一标准定额或定量享受的政府补助除外）	12,753,395.54	10,042,681.58	2,674,739.60	
企业取得子公司、联营企业及合营企业的投资成本小于取得投资时应享有被投资单位可辨认净资产公允价值产生的收益		796,767.26		
除上述各项之外的其他营业外收入和支出	-142,930.59	927,531.58	-15,603.66	
其他符合非经常性损益定义的损益项目			5,985,382.02	
所得税影响额	1,777,894.03	1,554,529.87	836,863.57	
少数股东权益影响额（税后）	2,297,788.49	1,293,599.69	77,359.85	
合计	8,232,910.91	8,486,551.39	6,601,648.70	--

对公司根据《公开发行证券的公司信息披露解释性公告第 1 号——非经常性损益》定义界定的非经常性损益项目，以及把《公开发行证券的公司信息披露解释性公告第 1 号——非经常性损益》中列举的非经常性损益项目界定为经常性损益的项目，应说明原因

适用 不适用

第四节 董事会报告

一、概述

2012年是公司整合与融合的关键一年，由于核心客户产品切换，以及新产品导入进度延后，公司经营面临了较大压力。公司克服了各种不利因素，全面实施年初制定的发展战略和规划，以建立公司长期核心竞争力为基本目标，不断拓展产品线和市场，大力整合资源，积累了很多关键的产品技术和核心能力。同时，良好的企业文化和公司资源协同作用促进了新团队融合，新并购企业逐渐进入平稳发展轨道，为企业未来的健康发展奠定了坚实基础。

报告期内，公司实现销售收入314,720.16万元，较上年同期增长23.15%；实现利润总额40,192.47万元，较上年同期增长-5.36%；归属于母公司所有者的净利润26,309.19万元，较上年同期增长2.3%。

二、主营业务分析

1、概述

公司在报告年度利润构成和来源情况未发生重大变化，主要报表项目同比变动情况如下：

序号	项目	报告年度	上年同期	增加额	同比增幅%
1	营业收入	3,147,201,586.78	2,555,567,715.02	591,633,871.76	23.15%
2	营业成本	2,480,004,094.65	1,990,649,051.63	489,355,043.02	24.58%
3	销售费用	54,663,319.44	29,533,235.93	25,130,083.51	85.09%
4	管理费用	196,956,060.41	97,283,519.37	99,672,541.04	102.46%
5	财务费用	10,133,013.00	13,420,669.03	-3,287,656.03	-24.50%
6	利润总额	401,861,814.92	424,670,668.36	-22,808,853.44	-5.37%

公司回顾总结前期披露的发展战略和经营计划在报告期内的进展情况

无。

公司实际经营业绩较曾公开披露过的本年度盈利预测低于或高于 20%以上的差异原因

适用 不适用

2、收入

说明

公司主营业务为连接器产品研发、生产和销售，报告期业务收入构成和来源未发生重大变化。

项目	2012年	2011年	同比增减情况
----	-------	-------	--------

电脑连接器	2,309,927,293.14	2,063,109,816.34	11.96%
其他连接器和其他收入	837,274,293.64	492,457,898.68	70.02%
合计	3,147,201,586.78	2,555,567,715.02	23.15%

公司实物销售收入是否大于劳务收入

是 否

公司重大的在手订单情况

适用 不适用

公司报告期内产品或服务发生重大变化或调整有关情况

适用 不适用

公司主要销售客户情况

前五名客户合计销售金额（元）	1,812,660,486.71
前五名客户合计销售金额占年度销售总额比例（%）	57.59%

公司前 5 大客户资料

适用 不适用

序号	客户名称	销售额（元）	占年度销售总额比例（%）
1	客户 1	705,008,457.83	22.4%
2	客户 2	299,312,017.09	9.51%
3	客户 3	280,484,204.47	8.91%
4	客户 4	269,195,532.29	8.55%
5	客户 5	258,660,275.03	8.22%
合计	——	1,812,660,486.71	57.59%

3、成本

行业分类

单位：元

行业分类	项目	2012 年		2011 年		同比增减(%)
		金额	占营业成本比重(%)	金额	占营业成本比重(%)	
连接器行业	连接器	2,480,004,094.65	100%	1,990,649,051.63	100%	24.58%

产品分类

单位：元

产品分类	项目	2012 年	2011 年	同比增减(%)
------	----	--------	--------	---------

		金额	占营业成本比重 (%)	金额	占营业成本比重 (%)	
电脑连接器	其他连接器和其他收入	1,836,805,550.07	74.06%	1,605,965,941.65	80.68%	14.37%
其他连接器和其他收入	其他连接器和其他收入	643,198,544.58	25.94%	384,683,109.98	19.32%	67.2%
合计		2,480,004,094.65	100%	1,990,649,051.63	100%	24.58%

说明

报告期公司主营业务成本随着营收规模扩大相应增加，成本增幅24.58%，收入增幅23.15%，成本增幅略高于收入增幅。

公司主要供应商情况

前五名供应商合计采购金额（元）	444,866,673.20
前五名供应商合计采购金额占年度采购总额比例（%）	24.64%

公司前 5 名供应商资料

√ 适用 □ 不适用

序号	供应商名称	采购额（元）	占年度采购总额比例（%）
1	公司 1	147,494,971.34	8.17%
2	公司 2	108,558,554.42	6.01%
3	公司 3	81,626,263.72	4.52%
4	公司 4	73,034,878.64	4.05%
5	公司 5	34,152,005.07	1.89%
合计	——	444,866,673.20	24.64%

4、费用

报告期内，公司销售费用较上年同期增长85.09%，增加额为2,513万元。本年度公司加大了市场的开拓与团队的建设、大量引进了业内优秀人才，同时合并范围也较上期有所增加，从而导致业务团队的工资福利较上年同期增加1,828万，占本期销售费用增加额的72.76%，成为销售费用主要增长原因。

报告期内，公司管理费用较上年同期增长102.46%，增加额为9,967.25万元。其中，本年度公司加强管理团队的建设与投入，工资福利较上年同期增加2,201.73万元，研发项目投入费用较上年同期增加5,615.01万元，此两部分占本期管理费用增加额的78.42%，成为管理费用主要增长原因。

项 目	报告年度	上年同期	增加额	同比增幅%
销售费用	54,663,319.44	29,533,235.93	25,130,083.51	85.09%
管理费用	196,956,060.41	97,283,519.37	99,672,541.04	102.46%
财务费用	10,133,013.00	13,420,669.03	-3,287,656.03	-24.50%
所得税费用	63,878,281.44	55,344,466.13	8,533,815.31	15.42%

5、研发支出

报告期内，公司研发费用较上年同期增长91.22%，主要是因为公司加强了研发团队的建设，以及加大了研发项目的投入，从而导致研发费用的增加。

项目	2012年度	2011年度	增减比例
研发投入金额	117,704,524.50	61,554,396.27	91.22%
研发投入占期末净资产的比例（%）	4.62%	2.80%	1.83%
研发投入占营业收入比例	3.74%	2.41%	1.33%

6、现金流

单位：元

项目	2012年	2011年	同比增减（%）
经营活动现金流入小计	3,374,861,956.28	2,827,059,371.83	19.38%
经营活动现金流出小计	2,956,689,590.08	2,518,314,098.20	17.41%
经营活动产生的现金流量净额	418,172,366.20	308,745,273.63	35.44%
投资活动现金流入小计	118,973,882.74	1,107,479,964.86	-89.26%
投资活动现金流出小计	629,841,417.63	1,149,091,187.90	-45.19%
投资活动产生的现金流量净额	-510,867,534.89	-41,611,223.04	1,156.42%
筹资活动现金流入小计	1,555,177,859.32	435,741,055.48	256.9%
筹资活动现金流出小计	1,711,297,147.35	276,490,706.51	518.93%
筹资活动产生的现金流量净额	-156,119,288.03	159,250,348.97	-198.03%
现金及现金等价物净增加额	-248,718,373.95	421,629,220.18	-158.99%

相关数据同比发生变动 30%以上的原因说明

√ 适用 □ 不适用

- 1) 投资活动现金流入比去年同期减少81.95%，主要原因为本年度定期存款较多，但较之上年度收回的存款较少，而导致本期投资活动现金流入减少。
- 2) 投资活动现金流出比去年同期减少44.13%，主要原因为本年度较之上年度的投资款减少，而导致本期投资活动现金流出减少。
- 3) 筹资活动现金流入比去年同期增涨259.64%，较大原因为公司向银行签定了出口发票融资业务而取得的短期借款增加。

4) 筹资活动现金流出比去年同期增涨541.02%，较大原因为归还银行借款及支付银行利息而导致大幅增涨。

5) 现金及现金等价物净增加额比同期降低159.99%，变动较大原因系银行借款增加所致。

报告期内公司经营活动的现金流量与本年度净利润存在重大差异的原因说明

适用 不适用

三、主营业务构成情况

单位：元

	营业收入	营业成本	毛利率(%)	营业收入比上年同期增减(%)	营业成本比上年同期增减(%)	毛利率比上年同期增减(%)
分行业						
工业	3,145,170,151.75	2,479,412,407.41	21.17%	23.15%	27.74%	-0.97%
分产品						
连接器	3,145,170,151.75	2,479,412,407.41	21.17%	23.15%	27.74%	-0.97%
分地区						
境内	602,728,216.90	410,714,320.37	31.86%	79.86%	81.41%	-0.58%
境外	2,542,441,934.85	2,068,698,087.04	18.63%	14.58%	17.29%	-1.88%

公司主营业务数据统计口径在报告期发生调整的情况下，公司最近1年按报告期末口径调整后的主营业务数据

适用 不适用

四、资产、负债状况分析

1、资产项目重大变动情况

单位：元

	2012 年末		2011 年末		比重增减(%)	重大变动说明
	金额	占总资产比例(%)	金额	占总资产比例(%)		
货币资金	451,687,300.48	11.12%	762,896,958.36	23.22%	-12.1%	募集帐户资金使用变动较大
应收账款	1,157,121,026.13	28.48%	1,016,194,063.70	30.93%	-2.45%	增加合并范围所致;
存货	414,258,063.82	10.2%	247,418,474.06	7.53%	2.67%	增加合并范围所致;
投资性房地产		0%		0%	0%	
固定资产	911,121,401.60	22.43%	413,068,530.50	12.57%	9.86%	增加合并范围所致;
在建工程	184,982,501.5	4.55%	103,489,448.85	3.15%	1.4%	昆山联滔、东莞讯滔厂房建造及装修

	4					工程
交易性金融资产	2,764,900.00	0.07%		0%	0.07%	公司与银行间签约尚未到期的应收帐款远期外汇合同
应收票据	33,878,617.83	0.83%		0%	0.83%	增加合并范围所致;
预付款项	61,375,755.65	1.51%	119,399,812.36	3.63%	-2.12%	预付工程款转入固定资产
其他应收款	41,215,628.63	1.01%	57,083,278.44	1.74%	-0.73%	
无形资产	220,511,859.80	5.43%	123,921,997.64	3.77%	1.66%	增加合并范围所致;
商誉	562,555,115.03	13.85%	428,572,547.70	13.05%	0.8%	收购股权所致
长期待摊费用	13,405,979.89	0.33%	9,193,367.82	0.28%	0.05%	增加合并范围所致;

2、负债项目重大变动情况

单位：元

	2012 年		2011 年		比重增减 (%)	重大变动说明
	金额	占总资产比例 (%)	金额	占总资产比例 (%)		
短期借款	439,080,742.92	10.81%	394,618,973.73	12.01%	-1.2%	
应付票据	26,362,235.24	0.65%	0.00	0%	0.65%	
应付账款	772,980,977.42	19.03%	559,638,703.42	17.04%	1.99%	增加合并范围所致
应付职工薪酬	94,767,529.88	2.33%	57,191,959.98	1.74%	0.59%	1.增加合并范围所致,2.本年采购量增加
其他应付款	151,749,590.97	3.74%	30,447,720.63	0.93%	2.81%	增加合并范围所致;
一年内到期的非流动负债			20,000,000.00	0.61%	-0.61%	1.增加合并范围所致,2.支付购买珠海双赢股权款

3、以公允价值计量的资产和负债

单位：元

项目	期初数	本期公允价值变动损益	计入权益的累计公允价值变动	本期计提的减值	本期购买金额	本期出售金额	期末数
金融资产							
1.以公允价值计量且其变动	0.00	2,764,900.00	2,764,900.00	0.00			2,764,900.00

计入当期损益的金融资产 (不含衍生金融资产)							
2.衍生金融资产	0.00	0.00	0.00	0.00			0.00
3.可供出售金融资产	0.00	0.00	0.00	0.00			0.00
金融资产小计	0.00	2,764,900.00	2,764,900.00	0.00			2,764,900.00
投资性房地产		0.00	0.00	0.00			
生产性生物资产		0.00	0.00	0.00			
其他	0.00	0.00	0.00	0.00			0.00
上述合计	0.00	0.00	0.00	0.00			2,764,900.00
金融负债	0.00	0.00	0.00	0.00			0.00

报告期内公司主要资产计量属性是否发生重大变化

是 否

五、核心竞争力分析

立讯以技术为导向，以市场为依托，以质量为保障，以服务为目标，打造公司的核心竞争力，其具体表现在以下几个方面：

1、优质的客户资源

公司服务的主要客户均为国际知名企业，客户的高标准、严要求也成为公司成长进步的驱动力，以有竞争力的产品和技术为突破口，不断推向市场并占领市场，赢得了大客户的认同和赞誉。

2、稳定的管理团队和技术队伍

公司立足以技术、行销及管理需求为核心，加快内部人才的培养，不断吸引国际化管理和技术创新人才，具有较为完善的人才选、育、用、留体系。公司核心的管理团队和技术队伍非常稳定，大都具有丰富的管理经验或技术水平，在美国、台湾、日本、韩国等建立了相应的产品和服务团队。

3、跨行业布局 and 不断丰富的产品线资源

公司上市至今通过自建或并购已经成功在PC、消费电子、汽车、医疗等多个领域经营，产品线不断完善和丰富，先后增加了FFC、FPC、天线、汽车线束、高频高速连接器及线缆等产品线，并具备汽车特殊功能塑胶件的开发和生产能力，为公司在未来的快速及持续发展提供有力保证。

4、业内领先的自动化水平和精细生产工艺能力

为了适应大批量及柔性生产需要，公司大力革新传统制造工艺，加大了自动化研发投入，通过对工站或工段的拆解分析不断引入全自动化或半自动化制程，大大减少了对人员的工作依赖性和人力需求，提高了产品一次通过率、品质稳定性和生产效率。在高端精密制造领域，公司通过多年的摸索和沉淀，具备了较强的精细生产工艺能力，有力地提升了公司在行业中的制造竞争力和领先地位。

5、信息化管理优势

公司一直重视信息系统的建设，不断加强企业管理信息的收集、处理、分析及反馈，以满足公司不断提高的信息处理和决策水平的需求。公司建立了立讯企业门户，以ERP系统管理为基础，集成了EasyFlow流程管理系统、PLM产品管理系统、SCM供应链管理系统、SFC制程管理系统和BI商业智慧管理系统，并根据企业运作状况不断对信息系统进行二次开发，从而实现了产品研发、供应链资源到财税系统的全程管控，真正实现了事先计划，事中控制，事后分析，有效地提高了公司的营

运效率和决策能力。

六、投资状况分析

1、对外股权投资情况

(1) 对外投资情况

对外投资情况		
2012 年投资额（元）	2011 年投资额（元）	变动幅度
389,683,532.62	1,109,657,055.48	-64.88%
被投资公司情况		
公司名称	主要业务	上市公司占被投资公司权益比例（%）
福建源光电装有限公司	汽车电子装置制造(汽车发动机控制系统 车身电子控制系统等系列)及汽车组合线 束、塑胶配件等零部件制造。	55%
珠海双赢柔软电路有限公司	柔性线路板、电子元器件及其零配件生 产、销售。	100%
东莞讯滔电子有限公司	电线电缆、连接器、连接线、电脑周边 设备、精密模具、五金制品	100%
深圳市科尔通实业有限公司	电源插头线、连接线的生产及销售;电源 接插件、通讯器材、办公设备、计算机 配件购销(不含专营、专卖商品);经营进 出口业务	75%

(2) 持有金融企业股权情况

公司名称	公司类别	最初投资 成本（元）	期初持股 数量（股）	期初持股 比例（%）	期末持股 数量（股）	期末持股 比例（%）	期末账面 值（元）	报告期损 益（元）	会计核算 科目	股份来源
		0.00	0	0%	0	0%	0.00	0.00		0
合计		0.00	0	--	0	--	0.00	0.00	--	--

(3) 证券投资情况

证券品种	证券代码	证券简称	最初投资 成本（元）	期初持股 数量（股）	期初持股 比例（%）	期末持股 数量（股）	期末持股 比例（%）	期末账面 值（元）	报告期损 益（元）	会计核算 科目	股份来源
			0.00	0	0%	0	0%	0.00	0.00		
合计			0.00	0	--	0	--	0.00	0.00	--	--

持有其他上市公司股权情况的说明

无。

2、委托理财、衍生品投资和委托贷款情况

(1) 委托理财情况

单位：万元

受托人名称	委托理财金额	委托理财起始日期	委托理财终止日期	报酬确定方式	实际收回本金金额	本期实际收益	实际获得收益	是否经过法定程序	计提减值准备金额	是否关联交易	关联关系
深圳立讯	1,500	2012年06月20日	2013年06月29日	利息	1,500	1	1	是	0	否	
深圳立讯	3,600	2012年06月22日	2012年06月29日	利息	3,600	1	1	是	0	否	
深圳立讯	3,000	2012年06月27日	2012年07月31日	利息	3,000	11	11	是	0	否	
深圳立讯	4,000	2012年07月03日	2012年07月24日	利息	4,000	8	8	是	0	否	
深圳立讯	1,000	2012年07月03日	2012年08月02日	利息	1,000	3	3	是	0	否	
深圳立讯	2,500	2012年07月04日	2012年07月11日	利息	2,500	1	1	是	0	否	
深圳立讯	1,000	2012年07月05日	2011年07月12日	利息	1,000	1	1	是	0	否	
深圳立讯	1,000	2012年07月12日	2012年07月19日	利息	1,000	1	1	是	0	否	
深圳立讯	800	2012年07月13日	2012年07月20日	利息	800	0	0	是	0	否	
深圳立讯	1,000	2012年07月19日	2012年08月09日	利息	1,000	2	2	是	0	否	
深圳立讯	800	2012年07月20日	2012年09月06日	利息	800	4	4	是	0	否	

		日	日								
深圳立讯	1,500	2012年 07月26 日	2012年 08月27 日	利息	1,500	4	4	是	0	否	
深圳立讯	1,000	2012年 07月27 日	2012年 08月10 日	利息	1,000	1	1	是	0	否	
深圳立讯	1,800	2012年 08月02 日	2012年 08月09 日	利息	1,800	1	1	是	0	否	
深圳立讯	800	2012年 08月04 日	2012年 08月11 日	利息	800	0	0	是	0	否	
深圳立讯	3,000	2012年 08月14 日	2012年 09月13 日	利息	3,000	8	8	是	0	否	
深圳立讯	1,000	2012年 08月14 日	2012年 08月21 日	利息	1,000	1	1	是	0	否	
深圳立讯	1,300	2012年 08月17 日	2012年 08月31 日	利息	1,300	2	2	是	0	否	
深圳立讯	3,200	2012年 08月22 日	2012年 08月29 日	利息	3,200	2	2	是	0	否	
深圳立讯	2,000	2012年 09月04 日	2012年 09月11 日	利息	2,000	1	1	是	0	否	
深圳立讯	1,000	2012年 09月05 日	2012年 09月12 日	利息	1,000	1	1	是	0	否	
深圳立讯	1,800	2012年 10月23 日	2012年 10月30 日	利息	1,800	1	1	是	0	否	
深圳立讯	1,500	2012年 10月24 日	2012年 10月31 日	利息	1,500	1	1	是	0	否	
深圳立讯	4,500	2012年 11月09 日	2012年 11月16 日	利息	4,500	3	3	是	0	否	

深圳协创	1,500	2012年 07月04 日	2012年 08月03 日	利息	1,500	4	4	是	0	否	
深圳协创	1,500	2012年 07月04 日	2012年 07月11 日	利息	1,500	1	1	是	0	否	
深圳协创	1,000	2012年 07月12 日	2012年 07月19 日	利息	1,000	1	1	是	0	否	
深圳协创	1,000	2012年 07月17 日	2012年 09月04 日	利息	1,000	5	5	是	0	否	
深圳协创	400	2012年 07月17 日	2012年 08月06 日	利息	400	1	1	是	0	否	
深圳协创	1,000	2012年 07月19 日	2012年 08月09 日	利息	1,000	2	2	是	0	否	
深圳协创	1,000	2012年 08月08 日	2012年 09月07 日	利息	1,000	3	3	是	0	否	
深圳协创	800	2012年 08月14 日	2012年 09月13 日	利息	800	2	2	是	0	否	
深圳协创	800	2012年 08月17 日	2012年 08月31 日	利息	800	1	1	是	0	否	
深圳协创	1,300	2012年 08月22 日	2012年 09月05 日	利息	1,300	2	2	是	0	否	
深圳协创	1,000	2012年 09月04 日	2012年 09月11 日	利息	1,000	1	1	是	0	否	
深圳协创	1,000	2012年 09月05 日	2012年 09月12 日	利息	1,000	1	1	是	0	否	
深圳协创	1,300	2012年 09月06 日	2012年 09月13 日	利息	1,300	1	1	是	0	否	
深圳协创	1,500	2012年	2012年	利息	1,500	3	3	是	0	否	

		09月19日	10月10日								
深圳协创	500	2012年12月14日	2012年12月28日	利息	500	1	1	是	0	否	
合计	60,200	--	--	--	60,200	88	88	--	0	--	--
逾期未收回的本金和收益累计金额				0							
涉诉情况（如适用）				无							
委托理财情况说明				无							

说明

无

（2）衍生品投资情况

报告期末衍生品投资的持仓情况

√ 适用 □ 不适用

合约种类	期初合约金额（元）	期末合约金额（元）	报告期损益情况	期末合约金额占公司报告期末净资产比例（%）
远期外汇	0.00	527,982,000.00	8,563,203.65	21%
合计	0.00	527,982,000.00	--	21%

说明

无

（3）委托贷款情况

单位：万元

贷款对象	是否关联方	贷款金额	贷款利率	担保人或抵押物	贷款对象资金用途	展期、逾期或诉讼事项	展期、逾期或诉讼事项等风险的应对措施
昆山联滔	是	3,000	6%	无	补充营运资金	无	无
昆山联滔	是	3,000	6%	无	补充营运资金	无	无
东莞讯滔	是	2,000	6%	无	补充营运资金	无	无
亳州联滔	是	2,000	6%	无	补充营运资金	无	无
合计	--	10,000	--	--	--	--	--

说明

无

3、募集资金使用情况

(1) 募集资金总体使用情况

单位：万元

募集资金总额	119,824.7
报告期投入募集资金总额	15,122.8
已累计投入募集资金总额	121,641.78
报告期内变更用途的募集资金总额	10,576.58
累计变更用途的募集资金总额	119,824.7
累计变更用途的募集资金总额比例（%）	100%
募集资金总体使用情况说明	

(2) 募集资金承诺项目情况

单位：万元

承诺投资项目和超募资金投向	是否已变更项目(含部分变更)	募集资金承诺投资总额	调整后投资总额(1)	本报告期投入金额	截至期末累计投入金额(2)	截至期末投资进度(%) (3)=(2)/(1)	项目达到预定可使用状态日期	本报告期实现的效益	是否达到预计效益	项目可行性是否发生重大变化
承诺投资项目										
内部连接器组件生产项目	是	23,000	23,000		60,184.98	103.77%	2012年12月31日	8,111.93	是	否
连接器生产项目	是	12,000	12,000	9,364.53	11,577.24	96.48%	2012年12月31日	546.81	否	否
线缆加工生产项目	是	7,000	7,000		16,800	100%	2012年12月31日	6,309.13	否	否
技术中心扩建项目	是	6,609	6,609	1,212.05	5,957.15	90.14%	2012年12月31日		是	否
承诺投资项目小计	--	48,609	48,609	10,576.58	94,519.37	--	--	14,967.87	--	--
超募资金投向										
1、补充内部连接器组件生产项目	否		35,000				2012年12月31日		是	否
2、补充线缆加工生产	否		9,800				2012年		是	否

项目							12月31日			
3、新设立讯精密有限公司	否		3,242.38		3,242.38	100%	2012年12月31日		是	否
4、收购 ICT-LANTO LIMITED100%股权	否		1,329.37		1,329.37	100%	2012年12月31日	54.34	是	否
5、新设立讯精密工业（东莞）有限公司	是	15,000	8,000	-7,000	8,000	100%	2012年12月31日	77.27	是	否
6、收购深圳市科尔通实业有限公司 75%股权	否		7,500	3,940	6,940	100%	2012年12月31日	1,472.28	是	否
7、收购福建源光电装有限公司 55%股权	否		7,606.03	7,606.03	7,606.03	100%	2012年12月31日	555.22	是	否
超募资金投向小计	--	15,000	72,477.78	4,546.03	27,117.78	--	--	2,159.11	--	--
合计	--	63,609	121,086.78	15,122.61	121,637.15	--	--	17,126.98	--	--
未达到计划进度或预计收益的情况和原因（分具体项目）	1、连接器生产项目。公司在 2011 和 2012 年度年先后完成博硕科技、昆山联滔电子及其境外接单中心的控股收购，并在相关设立研发业务窗口，动用公司大量资源进行收购业务。公司将连接器生产募投项目透过全资子公司昆山立讯来实施完成，连接器生产项目作为公司向上游扩展的重要环节，公司对项目实施非常谨慎，多次细化项目的具体实施规划，导致项目延迟至 2011 年 10 月份开始实施。预计 2013 年完成该项目的全面建设。2、技术中心扩建项目。公司于 2011 年通过在香港设立立讯精密科技有限公司成立技术中心来完成，针对该项目，公司投入了大量资源进行项目建设，在大陆地区技术中心的建设稍微放缓，故技术中心募集资金尚未全部投入，预计 2013 年将完成该项目的全部建设。									
项目可行性发生重大变化的情况说明	项目可行性未发生重大变化									
超募资金的金额、用途及使用进展情况	适用 1、以超募资金所设立的全资子公司立讯精密工业（东莞）有限公司的情况 2011 年 9 月 5 日，公司第一届董事会第十七次会议审议并通过了《关于立讯精密在东莞设立全资子公司东莞市立讯精密工业有限公司的议案》，使用超募资金 15,000 万元在东莞设立全资子公司。立讯精密于 2011 年 9 月使用超募资金 15,000 万元设立立讯精密工业（东莞）有限公司（以下简称“东莞立讯”），该项出资业经东莞市大正会计师事务所出具“大正验字（2011）第 0504 号”验资报告审验。2012 年 5 月 2 日，公司第二届董事会第二次会议审议并通过了《关于立讯精密全资子公司东莞市立讯精密工业有限公司更名、增营及减资的议案》、《关于立讯精密出让全资子公司东莞市立讯精密工业有限公司 25%股权的议案》，东莞立讯拟更名为“东莞立德精密工业有限公司”，并根据生产经营的需要对经营范围进行变更；东莞立讯注册资本由 15,000 万元减资至 8,000 万元；立讯精密拟将所持东莞立讯 25%的股权以 2,000 万元的价格转让给宣德科技设在香港全资子公司 SPEEDTECH(HK)CO., LIMITED。2012									

	<p>年 5 月 23 日，经东莞市工商行政管理局核准东莞立讯更名为“东莞立德精密工业有限公司”（以下简称“东莞立德”）。2012 年 8 月，公司与 SPEEDTECH (HK) CO., LIMITED 签订股权转让协议，将其持有的东莞立德 25%的股权共 2,000 万出资额转让给 SPEEDTECH (HK) CO., LIMITED。2、本年度为完成收购深圳市科尔通实业有限公司 75%股权使用超募资金情况 2011 年 10 月 31 日，立讯精密第一届董事会第二十次会议审议并通过了《关于立讯精密购买深圳市科尔通实业有限公司 75%股权的议案》。同意使用超募资金 7,500 万元收购深圳市科尔通实业有限公司（以下简称“科尔通”）75%股权。2011 年 11 月，公司使用超募资金支付收购科尔通股权定金 3,000 万元。2012 年 1 月，公司使用超募资金支付收购科尔通股权款 3,057 万元；2012 年 3 月，公司使用超募资金支付收购科尔通股权款 883 万元，使用自有资金支付收购科尔通股权款人民币 560 万元。3、本年度为完成收购福建源光电装有限公司 55%股权使用超募资金情况 2012 年 5 月 2 日，公司第二届董事第二次会议审议通过了《关于立讯精密收购福建源光电装有限公司 55%股权的议案》，使用部分超募资金和自有资金共计 97,513,319.00 元收购福建源光电装有限公司（以下简称“福建源光”）55%的股权。2012 年 4 月 9 日，公司与福建源光原股东福建源光亚明电器有限公司签订股权转让协议。2012 年 6 月，公司以超募资金支付收购福建源光股权款人民币 76,060,388.82 元。</p>
募集资金投资项目实	不适用
募集资金投资项目实	不适用
募集资金投资项目先	不适用
用闲置募集资金暂时	不适用
项目实施出现募集资	不适用
尚未使用的募集资金用途及去向	尚未使用的募集资金期末存放在募集资金专户
募集资金使用及披露中存在的问题或其他情况	无

(3) 募集资金变更项目情况

单位：万元

变更后的项目	对应的原承诺项目	变更后项目拟投入募集资金总额(1)	本报告期实际投入金额	截至期末实际累计投入金额(2)	截至期末投资进度(%) (3)=(2)/(1)	项目达到预定可使用状态日期	本报告期实现的效益	是否达到预计效益	变更后的项目可行性是否发生重大变化
合计	--	0	0	0	--	--	0	--	--
变更原因、决策程序及信息披露情况说明(分具体项目)			不适用。						

4、主要子公司、参股公司分析

主要子公司、参股公司情况

公司名称	公司类型	所处行业	主要产品或服务	注册资本	总资产(元)	净资产(元)	营业收入(元)	营业利润(元)	净利润(元)

福建源光电装有限公司	参股公司	电子元器件	汽车电子装置制造及汽车组合线束, 塑胶配件等	560 万美元	208,420,569.39	124,093,081.00	281,018,252.72	7,964,810.94	5,552,210.83
珠海双赢柔软电路有限公司	子公司	电子元器件	柔性线路板、电子元器件	9000 万人民币	249,335,488.74	115,018,509.92	131,657,504.72	14,652,214.88	10,995,141.72
万安协讯电子有限公司	子公司	电子元器件	电脑接插件、连接器、连接线、精密模具	4000 万人民币	43,805,020.73	39,975,723.76	13,247,837.34	34,697.29	-24,276.24
协创精密工业(深圳)有限公司	参股公司	电子元器件	新型电子元器件、数字音、视频编解码设备、模具; 模具标准件; 连接器、手机配件、数码电子产品配件	4250 万港币	89,767,230.85	88,542,684.69	123,667,252.72	17,419,651.11	13,140,499.21
协讯电子(吉安)有限公司	参股公司	电子元器件	电线电缆、连接器、连接线、电脑周边设备	12000 万港币	473,258,665.03	308,664,759.15	503,012,416.17	88,183,451.25	76,460,124.42
博硕科技(江西)有限公司	参股公司	电子元器件	电线电缆、塑胶抽粒、塑胶五金制品、精密模具、数码电子、电子资讯产品系统装配、高、低频传输连接线、连接器、电脑周边设备、新型电子元器件、数据信号	1446 万美元	458,441,980.98	254,934,289.21	528,900,171.81	71,201,273.92	63,091,337.17

			传输产品						
昆山联滔电子有限公司	参股公司	电子元器件	电脑周边设备、连接器、连接线、新型电子元器件	4500 万美元	1,025,303,077.22	524,879,743.50	914,011,385.80	90,119,304.98	81,119,341.91
东莞立德精密工业有限公司	参股公司	电子元器件	电线电缆、连接器、连接线、电脑周边设备、精密模具、五金制品	8000 万人民币	121,132,143.12	80,844,957.48	22,086,203.02	1,034,677.93	772,723.74
立讯精密工业(昆山)有限公司	子公司	电子元器件	电线电缆、连接器、连接线、电脑周边设备、五金制品	12000 万人民币	188,389,317.36	125,438,131.94	106,534,109.35	7,440,146.55	5,468,111.68
深圳市科尔通实业有限公司	参股公司	电子元器件	电源插头线、连接线的生产及销售;电源接插件、通讯器材、办公设备、计算机配件购销(不含专营、专卖商品);经营进出口业务	380 万人民币	100,752,251.78	42,627,703.93	163,625,086.87	17,296,144.89	14,722,834.65
ICT-LANTO LIMITED	子公司	贸易	信息产业、通讯产业与消费性电子产业之各种内部连接线组、外部连接线组及各种精密连接器等销售与服务。	1000 万港币	665,561,960.95	18,737,488.76	1,143,837,733.87	1,154,513.17	1,155,013.17

立讯精密有限公司	子公司	贸易	电子产品、资料线、连接线、连接器、电脑及周边设备、塑胶五金制品购销	500 万美元	485,476,050.80	47,261,030.54	975,586,426.44	-3,241,115.68	3,267,457.39
立讯精密科技有限公司	子公司	贸易	电子产品、资料线、连接线、连接器、电脑及周边设备、塑胶五金制品研发	900 万美元	86,973,201.11	49,137,989.25	43,995,236.42	-4,649,266.98	-3,597,704.09

主要子公司、参股公司情况说明

报告期内取得和处置子公司的情况

√ 适用 □ 不适用

公司名称	报告期内取得和处置子公司目的	报告期内取得和处置子公司方式	对整体生产和业绩的影响
昆山立讯精密模具有限公司	扩充产能	设立	扩充产能,增加营收、获利
万安协讯电子有限公司	扩充产能	设立	扩充产能,增加营收、获利
新余协讯电子有限公司	扩充产能	设立	扩充产能,增加营收、获利
LUXSHARE-ICT 株式会社	进入日本市场	设立	提升公司品牌国际影响力
云鼎科技有限公司	对外投资	设立	暂无

5、非募集资金投资的重大项目情况

单位：万元

项目名称	投资总额	本年度投入金额	截至期末累计实际投入金额	项目进度	项目收益情况
合计	0	0	0	--	--
非募集资金投资的重大项目情况说明					

七、公司控制的特殊目的主体情况

不适用。

八、公司未来发展的展望

1、行业竞争格局和发展趋势

随着移动互联产业环境的不断发展，智能手机、平板电脑等产品的市场需求仍将持续爆发式增长，产

品的轻薄化和智能化为连接器及组件的应用带来了新的市场前景和发展机遇。连接器产能延续向国内转移趋势，外资和台企仍然占据该市场的主体地位。因全球经济复苏缓慢，行业客户的市场集中度不断提高，可以预见未来的竞争将更加激烈，产品价格下行压力将会增加，加之人力成本上升，汇率市场不稳定，无疑将会增加企业经营的难度。

2、未来发展战略

作为连接器行业的后起之秀，我们深感任重道远。公司将以专业化生产和持续创新能力为根本，以客户和市场需求为导向，不断强化我们的核心竞争力，致力于为全球客户提供可靠、环保、高效、全面的连接器解决方案，与我们的客户一起成长，努力成为世界一流的连接器方案提供商。

3、下一年度经营计划

2013年，公司将坚持以连接器业务为核心，以自主掌握核心技术为发展动力，以服务大客户为基本方向，在3C领域，不断加强行业和技术资源的整合，在条件合适的情况下，适当发展相关的零组件业务，深化与核心客户的业务合作，扩大市场份额；在汽车等新领域，由于起步晚，进入门槛高，公司将以高起点产品为目标市场，必要时将考虑采用并购或合作模式，以期在短时间内在技术与市场快速突破，进一步提高公司的市场地位和影响力。

4、未来面对的风险

1) 市场风险

目前3C产业仍然是公司收入的主要来源，2012年以来，全球经济仍然存在一定的不确定因素，可能引起3C市场表现低于预期，公司业绩有可能因此受到一定的影响。同时，公司的行业客户所占市场比较集中，客户的经营状况也会在一定程度上影响到公司的业务与发展。公司将通过积极开拓新市场、延伸产品线，坚持跨行业经营策略，努力化解和减少上述市场风险对公司的影响。

2) 人民币升值及汇率变动风险

2012年外销收入在总收入中的占比近七成，而人民币对美元汇率一直处于升值通道中，将会影响公司出口市场的产品竞争力。未来公司业务还可能因产品交付和结算周期等因素受到损失，公司将采取境外融资方式加快外销应收账款回笼，同时实施外汇远期套保措施以规避人民币升值风险。

3) 成本上涨风险

原材料价格和劳动力成本是公司主营业务的主要成本，随着大宗原材料价格上涨和劳动力成本上升，公司将面临盈利能力下降的风险。公司将以技术发展为导向，不断调整产品结构，加快推出新产品，提高自动化生产水平，强化预算控制，在适当时机向客户传递部分成本，采取各项有效措施消化减利因素。

4) 管理风险

公司从2010年9月挂牌上市以来，先后通过公开发行募集资金投资项目以及其他自有资金投资项目的建设，在电脑和消费电子领域迅速扩大了经营规模，并在汽车、医疗等领域建立了一定的产品和客户基础，经营主体较多且相对分散，公司在市场开拓、产品开发、生产管理以及财务规划等将面临考验，一方面我们需要很好地共享资源以尽可能降低成本，另一方面我们又需要每个经营主体保持良好的弹性和足够的资源以满足客户需求。

另外，所并购的企业有内资、港资、台资等多种资金背景，不同文化的企业如果不能较快地融合到立讯精密，将会给公司的管理带来影响，从而无法发挥公司整体效能。这就需要我们及时对公司的企业文化、组织架构、管理模式等进行完善和调整，如果公司管理团队不能与时俱进适应公司快速发展的需要，将影响公司未来的发展路径特别是全球化进程，从而公司将面临一定的管理风险。

九、董事会对会计师事务所本报告期“非标准审计报告”的说明

不适用。

十、与上年度财务报告相比，会计政策、会计估计和核算方法发生变化的情况说明

不适用。

十一、报告期内发生重大会计差错更正需追溯重述的情况说明

不适用。

十二、与上年度财务报告相比，合并报表范围发生变化的情况说明

1、与上期相比本期新增合并单位9家，其中新设子公司5家，通过收购股权取得子公司4家。

2、本报告期内公司无减少合并单位情况。

十三、公司利润分配及分红派息情况

报告期内利润分配政策特别是现金分红政策的制定、执行或调整情况

报告期内利润分配政策特别是现金分红政策的制定、执行或调整情况

根据中国证券监督管理委员会深圳证监局于2012年5月18日下发的《关于认真贯彻落实〈关于进一步落实上市公司现金分红有关事项的通知〉有关要求的通知》（深证局公司字〔2012〕43号）的相关要求，公司制定了《关于认真贯彻落实〈关于进一步落实上市公司现金分红有关事项的通知〉的工作方案》，并于2012年7月18日召开立讯精密第二届董事会第三次会议，审议通过了《关于认真贯彻落实现金分红有关事项的工作方案》、《关于股东回报规划事宜的论证报告》、《关于公司〈未来三年（2012-2014年）股东回报规划〉的议案》以及《关于修订〈公司章程〉的议案》。2012年8月3日，公司召开2012年第一次临时股东大会，审议通过了《关于〈公司未来三年（2012-2014年）股东回报规划〉的议案》与《关于修订〈公司章程〉的议案》，将公司分红的相关事项写入了公司章程。

《公司章程》第一百七十三条规定：公司的利润分配重视对投资者的合理回报，公司可以采取现金或股票方式分配股利。在不影响公司正常生产经营所需现金流情况下，公司优先选择现金分配方式。公司连续三年内以现金方式累计分配的利润应不少于三年内实现的年均可分配利润的百分之三十。公司的利润分配政策应保持连续性和稳定性。

本年度利润分配及资本公积金转增股本预案

适用 不适用

每 10 股送红股数（股）	0
每 10 股派息数（元）（含税）	1
每 10 股转增数（股）	5
分配预案的股本基数（股）	364,980,000.00
现金分红总额（元）（含税）	36,948,000.00
可分配利润（元）	221,957,682.54
利润分配或资本公积金转增预案的详细情况	
<p>经立信会计师事务所（特殊普通合伙）审计，公司（母公司）2012 年度实现净利润 183,091,198.63 元，加年初未分配利润 109,315,603.77 元，减去 2012 年度提取的法定公积金 18,309,119.86 元及派发现金红利 52,140,000.00，可供分配的利润 221,957,682.54 元。公司 2012 年 12 月 31 日资本公积金为 1,048,852,578.10。公司本年度进行利润分配，以总股本 364,980,000 股为基数，向全体股东按每 10 股派息 1 元（含税），共派发现金红利 36,498,000.00 元，剩余未分配利润</p>	

185,459,682.54 元暂不分配。同时以资本公积转增股本，每 10 股转增 5 股，转增股本后公司总股本变更为 547,470,000 股。

公司近 3 年（含报告期）的利润分配方案及资本公积金转增股本方案情况

1、2010年度权益分派方案：以公司现有总股本173,800,000股为基数，向全体股东每10股派3元人民币（含税，扣税后，个人、证券投资基金、合格境外机构投资者实际每10股派2.7元）；同时，以资本公积金向全体股东每10股转增5股。

2、2011年度权益分派方案：以公司现有总股本260,700,000股为基数，向全体股东每10股派2元人民币（含税，扣税后，个人、证券投资基金、合格境外机构投资者实际每10股派1.8元）；同时，以资本公积金向全体股东每10股转增4股。

3、2012年度权益分派方案：以公司现有总股本364,980,000股为基数，向全体股东每10股派1元人民币（含税，扣税后，个人、证券投资基金、合格境外机构投资者实际每10股派0.9元）；同时，以资本公积金向全体股东每10股转增5股。

公司近三年现金分红情况表

单位：元

分红年度	现金分红金额（含税）	分红年度合并报表中归属于上市公司股东的净利润	占合并报表中归属于上市公司股东的净利润的比率（%）
2012 年	36,948,000.00	263,091,913.13	14.04%
2011 年	52,140,000.00	257,181,697.39	20.27%
2010 年	52,140,000.00	115,780,802.85	45.03%

公司报告期内盈利且母公司未分配利润为正但未提出现金红利分配预案

适用 不适用

十四、社会责任情况

公司历来高度重视并积极践行企业社会责任，报告期内，公司对外不断加强、改善并优化与供应商、客户的伙伴关系，对内提升产品品质、推行节能减排、积极改善员工的工作与生活环境。同时，公司高管积极投身公益活动，捐助助学，帮扶生活困难的员工。报告期内，公司虽然面临严峻的经营环境，但公司上下同心协力，不仅实现了良好的经济效益，也达到了较好的社会效益，实现了公司发展与社会责任的双丰收。

十五、报告期内接待调研、沟通、采访等活动登记表

接待时间	接待地点	接待方式	接待对象类型	接待对象	谈论的主要内容及提供的资料
2012 年 04 月 06 日	公司会议室	电话会议	机构	招商证券、长江证券、东北证券、广州证券、安信基金、富安达基金、国联安基金、国泰君安资管、海富通基金、汇添富基金、益民基金、融通基金、银华基金、光大保德信基金、华安基金、银河基金、华夏基金、建信基金、	1、董事长简要回顾公司 2011 年业绩状况，鉴于公司 2011 年年度报告有详细披露，故未一一说明，建议参阅公司年报；2、董事长针对大家的提问进行简要回答，主要内容包括人力成本增加对公司的影响、产能利用率、生产经营情况，行业环境及产品动态等；3、董事长对本次电话会议进行简要总结，

				民生加银基金、摩根士丹利华鑫、华宝兴业、建信基金、景顺长城、南方基金、上投摩根基金、融通基金、新华基金等	承诺公司将更努力、更认真
2012年04月18日	公司会议室	实地调研	机构	浙商证券、长江证券、华泰联合证券、银河基金、景顺长城基金、长城基金、中邮基金、华夏基金、银河证券、国信证券、海富通基金	1、现场问答，主要内容涉及：（1）对未来市场环境及行业景气度的看法，（2）公司新产品、新技术的储备情况，（3）就公司年报的相关内容进行解答；2、参观公司实验室。
2012年08月20日	公司会议室	实地调研	机构	银华基金、国联安基金、泰达宏利基金、大成基金、中国国际金融、国投瑞银、融通基金、鹏华基金、国泰基金、景顺长城基金、中海基金、招商证券、招商基金、华夏基金、建信基金、广东新价值投资、安信基金、泰康保险、上投摩根基金、卡信基金、工银瑞信、从容投资、景林资产	现场问答，主要内容涉及： 1、公司基本情况简介；2、公司新产品、新技术的储备情况；3、就公司2012半年报的相关内容进行解答；4、对未来市场环境及行业景气度的看法。
2012年10月25日	公司会议室	实地调研	机构	长信基金、兴业证券、中国人寿资产、新华基金、招商证券、平安大华基金、汇添富基金、安信证券、天弘基金、深圳挺浩投资、长城基金、海富通基金、国金证券、大摩华鑫基金、天弘基金、华宝兴业、广发基金、建信基	现场问答，主要内容涉及： 1、公司简介；2、公司2012年第三季度报告的相关内容进行解答；3、公司新产品、新技术的储备情况；4、对未来市场环境及行业情况的看法。

				金、泰达宏利基金、易方达基金、中信产业基金、广发证券、财通基金、景顺长城基金、平安证券、中欧基金、华富基金、浙商基金、万家基金、银河基金、国联安基金、中山证券、东北证券、融通基金、大成基金、鹏华基金、工银瑞信	
2012年12月14日	公司会议室	实地调研	机构	高华证券、中金公司、生命保险资产、平安信托、博时基金、宏利基金、重阳投资、景顺投资、国投瑞银	1、向到场人员介绍公司基本情况；2、介绍公司的新产品、新技术；3、简要说明今年所收购公司的经营情况。

第五节 重要事项

一、重大诉讼仲裁事项

适用 不适用

本年度公司无重大诉讼、仲裁事项。

媒体质疑情况

适用 不适用

本年度公司无媒体质疑事项。

二、上市公司发生控股股东及其关联方非经营性占用资金情况

股东或关联人名称	占用时间	发生原因	期初数 (万元)	报告期新增占用金额 (万元)	报告期偿还总金额 (万元)	期末数 (万元)	预计偿还方式	预计偿还金额 (万元)	预计偿还时间 (月份)
			0	0	0	0		0	
合计			0	0	0	0	--	0	--
期末合计值占期末净资产的比例(%)									0%

三、破产重整相关事项

不适用。

四、资产交易事项

1、收购资产情况

交易对方或最终控制方	被收购或置入资产	交易价格 (万元)	进展情况	自购买日起至报告期末为上市公司贡献的净利润 (万元) (适用于非同一控制下的企业合并)	自本期初至报告期末为上市公司贡献的净利润 (万元) (适用于同一控制下的企业合并)	该资产为上市公司贡献的净利润占利润总额的比率(%)	是否为关联交易	与交易对方的关联关系(适用关联交易情形)	披露日期	披露索引
收购资产情况概述										

2、出售资产情况

交易对	被出售	出售日	交易价	本月初	出售产	资产出	资产出	是否为	与交易	所涉及	所涉及	披露日	披露索
-----	-----	-----	-----	-----	-----	-----	-----	-----	-----	-----	-----	-----	-----

方	资产		格(万元)	起至出售日该资产为上市公司贡献的净利润(万元)	生的损益(万元)	售为上市公司贡献的净利润占利润总额的比例(%)	售定价原则	关联交易	对方的关联关系(适用关联交易情形)	的资产产权是否已全部过户	的债权债务是否已全部转移	期	引
---	----	--	-------	-------------------------	----------	-------------------------	-------	------	-------------------	--------------	--------------	---	---

出售资产情况概述

3、企业合并情况

不适用。

五、公司股权激励的实施情况及其影响

报告期内，公司未实行股权激励计划。

六、重大关联交易

1、与日常经营相关的关联交易

关联交易方	关联关系	关联交易类型	关联交易内容	关联交易定价原则	关联交易价格	关联交易金额(万元)	占同类交易金额的比例(%)	关联交易结算方式	市场价格	披露日期	披露索引
合计				--	--	0	0%	--	--	--	--

2、资产收购、出售发生的关联交易

关联方	关联关系	关联交易类型	关联交易内容	关联交易定价原则	转让资产的账面价值(万元)	转让资产的评估价值(万元)	市场公允价值(万元)	转让价格(万元)	关联交易结算方式	转让资产获得的收益(万元)	披露日期	披露索引
-----	------	--------	--------	----------	---------------	---------------	------------	----------	----------	---------------	------	------

3、共同对外投资的重大关联交易

共同投资方	关联关系	共同投资定价原则	被投资企业的名称	被投资企业的主营业务	被投资企业的注册资本	被投资企业的总资产(万元)	被投资企业的净资产(万元)	被投资企业的净利润(万元)
-------	------	----------	----------	------------	------------	---------------	---------------	---------------

4、关联债权债务往来

是否存在非经营性关联债权债务往来

是 否

关联方	关联关系	债权债务类型	形成原因	是否存在非经营性资金占用	期初余额（万元）	本期发生额（万元）	期末余额（万元）
-----	------	--------	------	--------------	----------	-----------	----------

5、其他重大关联交易

不适用。

重大关联交易临时报告披露网站相关查询

临时公告名称	临时公告披露日期	临时公告披露网站名称
--------	----------	------------

七、重大合同及其履行情况

1、托管、承包、租赁事项情况

（1）托管情况

托管情况说明

无

为公司带来的损益达到公司报告期利润总额 10%以上的项目

适用 不适用

（2）承包情况

承包情况说明

无

为公司带来的损益达到公司报告期利润总额 10%以上的项目

适用 不适用

（3）租赁情况

租赁情况说明

无

为公司带来的损益达到公司报告期利润总额 10%以上的项目

适用 不适用

2、担保情况

单位：万元

公司对外担保情况（不包括对子公司的担保）								
担保对象名称	担保额度 相关公告	担保额度	实际发生日期 （协议签署）	实际担保金额	担保类型	担保期	是否履行 完毕	是否为关 联方担保

	披露日期		日)					(是或否)
公司对子公司的担保情况								
担保对象名称	担保额度 相关公告 披露日期	担保额度	实际发生日期 (协议签署 日)	实际担保金额	担保类型	担保期	是否履行 完毕	是否为关 联方担保 (是或 否)
亳州联滔电子有限 公司	2012 年 11 月 15 日	4,000	2012 年 11 月 22 日	232.79	连带责任保 证	1 年	否	是
报告期内审批对子公司担保额 度合计 (B1)		4,000		报告期内对子公司担保实际 发生额合计 (B2)				232.79
报告期末已审批的对子公司担 保额度合计 (B3)		4,000		报告期末对子公司实际担保 余额合计 (B4)				232.79
公司担保总额 (即前两大项的合计)								
报告期内审批担保额度合计 (A1+B1)		4,000		报告期内担保实际发生额合 计 (A2+B2)				232.79
报告期末已审批的担保额度合 计 (A3+B3)		4,000		报告期末实际担保余额合计 (A4+B4)				232.79
实际担保总额 (即 A4+B4) 占公司净资产的比例				0.11%				
其中:								
为股东、实际控制人及其关联方提供担保的金额 (C)				0				
直接或间接为资产负债率超过 70% 的被担保对象提供的债 务担保金额 (D)				0				
担保总额超过净资产 50% 部分的金额 (E)				0				
上述三项担保金额合计 (C+D+E)				0				
未到期担保可能承担连带清偿责任说明				不适用。				
违反规定程序对外提供担保的说明				不适用。				

采用复合方式担保的具体情况说明

不适用。

(1) 违规对外担保情况

单位：万元

违规对外担保类型	期初数	报告期增加金额	报告期减少金额	期末数
	0	0	0	0
合计	0	0	0	0
期末合计值占期末 净资产的比例 (%)	0%			

违规对外担保情况 及解决措施情况说 明	不适用。
---------------------------	------

3、其他重大合同

合同订立 公司方名 称	合同订立 对方名称	合同涉及 资产的账 面价值(万 元)(如有)	合同涉及 资产的评 估价值(万 元)(如有)	评估机构 名称(如 有)	评估基准 日(如有)	定价原则	交易价格 (万元)	是否关联 交易	关联关系	截至报告 期末的执 行情况
-------------------	--------------	---------------------------------	---------------------------------	--------------------	---------------	------	--------------	------------	------	---------------------

八、承诺事项履行情况

1、公司或持股 5%以上股东在报告期内或持续到报告期内的承诺事项

承诺事项	承诺方	承诺内容	承诺时间	承诺期限	履行情况
股改承诺					
收购报告书或权益变动报告书中所作承诺					
资产重组时所作承诺					
首次公开发行或再融资时所作承诺	香港立讯有限公司、深圳市资信投资有限公司	自上市之日起三十六个月内,不转让或者委托他人管理本公司本次发行前所直接/间接持有的立讯精密股份,也不由立讯精密回购该部分股份。	2010年09月15日	36个月	正在履行
其他对公司中小股东所作承诺					
承诺是否及时履行	是				
未完成履行的具体原因及下一步计划	不适用。				
是否就导致的同业竞争和关联交易问题作出承诺	是				
承诺的解决期限	长期。				
解决方式	无。				
承诺的履行情况	正在履行。				

2、公司资产或项目存在盈利预测，且报告期仍处在盈利预测期间，公司就资产或项目达到原盈利预测及其原因做出说明

盈利预测资产或项目名称	预测起始时间	预测终止时间	当期预测业绩 (万元)	当期实际业绩 (万元)	未达预测的原因 (如适用)	原预测披露日期	原预测披露索引
-------------	--------	--------	----------------	----------------	------------------	---------	---------

九、聘任、解聘会计师事务所情况

现聘任的会计事务所

境内会计师事务所名称	立信会计师事务所（特殊普通合伙）
境内会计师事务所报酬（万元）	80
境内会计师事务所审计服务的连续年限	5
境内会计师事务所注册会计师姓名	王云成、肖常和

当期是否改聘会计师事务所

是 否

聘请内部控制审计会计师事务所、财务顾问或保荐人情况

适用 不适用

十、监事会、独立董事（如适用）对会计师事务所本报告期“非标准审计报告”的说明

不适用。

十一、处罚及整改情况

名称/姓名	类型	原因	调查处罚类型	结论（如有）	披露日期	披露索引
-------	----	----	--------	--------	------	------

整改情况说明

董事、监事、高级管理人员、持股 5%以上的股东涉嫌违规买卖公司股票且公司已披露将收回涉嫌违规所得收益的情况

适用 不适用

十二、年度报告披露后面临暂停上市和终止上市情况

不适用。

十三、其他重大事项的说明

无

十四、公司子公司重要事项

无。

十五、公司发行公司债券的情况

不适用。

第六节 股份变动及股东情况

一、股份变动情况

	本次变动前		本次变动增减（+，-）					本次变动后	
	数量	比例(%)	发行新股	送股	公积金转股	其他	小计	数量	比例(%)
一、有限售条件股份	19,500	74.8%			7,800		7,800	27,300	74.8%
3、其他内资持股	2,112	8.1%			844.8		844.8	2,956.8	8.1%
其中：境内法人持股	2,112	8.1%			844.8		844.8	2,956.8	8.1%
4、外资持股	17,388	66.7%			6,955.2		6,955.2	24,343.2	66.7%
其中：境外法人持股	17,388	66.7%			6,955.2		6,955.2	24,343.2	66.7%
二、无限售条件股份	6,570	25.2%			2,628		2,628	9,198	25.2%
1、人民币普通股	6,570	25.2%			2,628		2,628	9,198	25.2%
三、股份总数	26,070	100%			10,428		10,428	36,498	100%

股份变动的原因

经公司董事会和年度股东大会的审议批准，2012年6月8日实施了2011年度利润分配和资本公积转增股本方案，以资本公积金向全体股东每10股转增4股。

股份变动的批准情况

适用 不适用

经公司董事会和年度股东大会的审议批准，2012年6月8日实施了2011年度利润分配和资本公积转增股本方案，以资本公积金向全体股东每10股转增4股。

股份变动的过户情况

经中国登记结算公司协助顺利完成了利润分配和资本公积转增股本方案。

股份变动对最近一年和最近一期基本每股收益和稀释每股收益、归属于公司普通股股东的每股净资产等财务指标的影响

适用 不适用

公司认为必要或证券监管机构要求披露的其他内容

无。

二、证券发行与上市情况

1、报告期末近三年历次证券发行情况

股票及其衍生证券名称	发行日期	发行价格（或利率）	发行数量	上市日期	获准上市交易数量	交易终止日期
股票类						
首次公开发行	2010年09月01	28.8元	43,800,000	2010年09月15	43,800,000	

	日			日		
可转换公司债券、分离交易可转债、公司债类						
权证类						

前三年历次证券发行情况的说明

经中国证券监督管理委员会证监许可[2010]1127号文核准，公司公开发行了4,380万股人民币普通股。本次发行采用网下向询价对象询价配售与网上向社会公众投资者定价发行相结合的方式，其中网下配售876万股，网上定价发行3,504万股，已于2010年9月15日成功发行，发行价格为28.80元/股。

经深圳证券交易所《关于深圳立讯精密工业股份有限公司人民币普通股股票上市的通知》（深证上[2010]295号）同意，公司发行的人民币普通股股票在深圳证券交易所上市股票简称“立讯精密”，股票代码“002475”，其中本次公开发行中网上定价发行的3,504万股股票已于2010年9月15日上市交易。网下向询价对象询价配售的876万股锁定三个月后于2010年12月15日上市流通。

2、公司股份总数及股东结构的变动、公司资产和负债结构的变动情况说明

2012年6月8日，根据公司2011年年度股东大会审议通过的2011年度利润分配和资本公积转增股本方案，公司以2011年期末总股本26,070万股为基数，以资本公积金向全体股东每10股转增4股。本次转增后，公司的股本总额为36,498万股。

3、现存的内部职工股情况

内部职工股的发行日期	内部职工股的发行价格（元）	内部职工股的发行数量（股）
------------	---------------	---------------

三、股东和实际控制人情况

1、公司股东数量及持股情况

单位：股

报告期股东总数	4,420	年度报告披露日前第5个交易日末股东总数	3,560					
持股5%以上的股东持股情况								
股东名称	股东性质	持股比例（%）	报告期末持股数量	报告期内增减变动情况	持有有限售条件的股份数量	持有无限售条件的股份数量	质押或冻结情况	
							股份状态	数量
立讯有限公司	境外法人	66.7%	243,432,000	无变动	243,432,000	0	冻结	243,432,000
深圳市资信投资有限公司	境内非国有法人	5.8%	21,168,000	无变动	21,168,000	0	冻结	21,168,000
富港电子（天津）有限公司	境内非国有法人	2.3%	8,400,000	无变动	8,400,000	0	冻结	8,400,000
中国建设银行一	其他	1.66%	6,057,800			6,057,800		0

泰达宏利效率优选混合型证券投资基金			23			23		
中国建设银行—华宝兴业多策略增长证券投资基金	其他	1.13%	4,106,340			4,106,340		0
中国银行—泰达宏利行业精选证券投资基金	其他	1.03%	3,771,398			3,771,398		0
中国石油天然气集团公司企业年金计划—中国工商银行	其他	1.03%	3,763,525			3,763,525		0
中国银行—华夏回报证券投资基金	其他	0.86%	3,134,232			3,134,232		0
交通银行—泰达宏利价值优化型成长类行业证券投资基金		0.84%	3,053,312			3,053,312		0
中国建设银行—泰达宏利市值优选股票型证券投资基金	其他	0.82%	3,000,000			3,000,000		0
战略投资者或一般法人因配售新股成为前 10 名股东的情况（如有）	不适用。							
上述股东关联关系或一致行动的说明	1、立讯有限公司是本公司的控股股东；2、本公司未知上述其他股东之间是否存在关联关系，也未知上述股东之间是否属于《上市公司股东持股变动信息披露管理办法》中规定的一致行动人。							
前 10 名无限售条件股东持股情况								
股东名称	年末持有无限售条件股份数量（注 4）	股份种类						
		股份种类	数量					
中国建设银行—泰达宏利效率优选混合型证券投资基金	6,057,823	人民币普通股	6,057,823					
中国工商银行—汇添富均衡增长股票型证券投资基金	5,211,375	人民币普通股	5,211,375					
中国建设银行—华宝兴业多策略增长证券投资基金	4,340,083	人民币普通股	4,340,083					
中国银行—泰达宏利行业精选证	4,215,264	人民币普通股	4,215,264					

券投资基金			
中国建设银行—泰达宏利市值优选股票型证券投资基金	4,000,000	人民币普通股	4,000,000
交通银行—泰达宏利价值优化型成长类行业证券投资基金	3,189,362	人民币普通股	3,189,362
中国银行—华夏回报证券投资基金	3,134,232	人民币普通股	3,134,232
中国建设银行—华宝兴业行业精选股票型证券投资基金	3,133,678	人民币普通股	3,133,678
交通银行—华夏蓝筹核心混合型证券投资基金(LOF)	2,551,082	人民币普通股	2,551,082
全国社保基金一一六组合	1,953,490	人民币普通股	1,953,490
前 10 名无限售流通股股东之间，以及前 10 名无限售流通股股东和前 10 名股东之间关联关系或一致行动的说明	1、立讯有限公司是本公司的控股股东；2、 本公司未知上述其他股东之间是否存在关联关系，也未知上述股东之间是否属于《上市公司股东持股变动信息披露管理办法》中规定的一致行动人。		
参与融资融券业务股东情况说明（如有）	不适用。		

2、公司控股股东情况

法人

控股股东名称	法定代表人/单位负责人	成立日期	组织机构代码	注册资本	主要经营业务
立讯有限公司	王来胜	1999 年 08 月 27 日	-	港币 10,000 元	投资控股
经营成果、财务状况、现金流和未来发展策略等	无				
控股股东报告期内控股和参股的其他境内外上市公司的股权情况	无				

报告期控股股东变更

适用 不适用

3、公司实际控制人情况

自然人

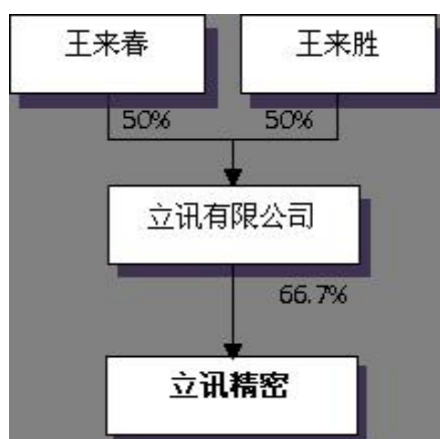
实际控制人姓名	国籍	是否取得其他国家或地区居留权
王来春	中国	是

王来胜	中国	是
最近 5 年内的职业及职务	王来春女士，现任本公司董事长、总经理，曾任深圳市高新技术产业协会理事、深圳市电子行业协会副会长。1999 年王来春女士与王来胜先生共同购买立讯有限公司股权；2004 年通过立讯有限公司投资设立立讯精密工业（深圳）有限公司并担任董事长。王来胜先生，现任本公司副董事长，兼任协讯电子（吉安）有限公司董事长、协创精密工业（深圳）有限公司董事长，曾任深圳市质量协会常务理事、广东省实验室联合会理事。1999 年王来胜先生与王来春女士共同购买立讯有限公司股权；2004 年与王来春女士一起创办立讯精密工业（深圳）有限公司。	
过去 10 年曾控股的境内外上市公司情况	无	

报告期实际控制人变更

适用 不适用

公司与实际控制人之间的产权及控制关系的方框图



实际控制人通过信托或其他资产管理方式控制公司

适用 不适用

4、其他持股在 10%以上的法人股东

法人股东名称	法定代表人/ 单位负责人	成立日期	组织机构代码	注册资本	主要经营业务或管理 活动
--------	-----------------	------	--------	------	-----------------

四、公司股东及其一致行动人在报告期提出或实施股份增持计划的情况

股东名称/一致行 动人姓名	计划增持股份数 量	计划增持股份比 例	实际增持股份数 量	实际增持股份比 例	股份增持计划初 次披露日期	股份增持计划实 施结束披露日期
------------------	--------------	--------------	--------------	--------------	------------------	--------------------

其他情况说明

第七节 董事、监事、高级管理人员和员工情况

一、董事、监事和高级管理人员持股变动

姓名	职务	任职状态	性别	年龄	任期起始日期	任期终止日期	期初持股数（股）	本期增持股份数量（股）	本期减持股份数量（股）	期末持股数（股）
王来春	董事长、总经理		女	46	2012年04月18日	2015年04月17日	0	0	0	0
王来胜	副董事长	现任	男	49	2012年04月18日	2015年04月17日	0	0	0	0
陈朝飞	董事、副总经理		男	41	2012年04月18日	2015年04月17日	0	0	0	0
刘志远	独立董事	现任	男	50	2012年04月18日	2015年04月17日	0	0	0	0
李东方	独立董事	现任	男	50	2012年04月18日	2015年04月17日	0	0	0	0
汪激	独立董事	现任	男	51	2012年04月18日	2015年04月17日	0	0	0	0
陈立生	独立董事	现任	男	55	2012年04月18日	2015年04月17日	0	0	0	0
易立新	监事	现任	男	47	2012年04月18日	2015年04月17日	0	0	0	0
王斌	监事	现任	男	51	2012年04月18日	2015年04月17日	0	0	0	0
易佩赞	职工监事	现任	女	28	2012年04月18日	2015年04月17日	0	0	0	0
丁远达	董事会秘书、副总经理	现任	男	45	2012年04月18日	2015年04月17日	0	0	0	0
李晶	副总经理	现任	女	43	2012年04月18日	2015年04月17日	0	0	0	0
张立华	副总经理	现任	男	43	2012年04月18日	2015年04月17日	0	0	0	0
李斌	副总经理	现任	男	36	2012年04月18日	2015年04月17日	0	0	0	0
叶怡伶	财务总监	现任	女	42	2012年04月18日	2015年04月17日	0	0	0	0

					月 18 日	月 17 日				
合计	--	--	--	--	--	--	0	0	0	0

二、任职情况

公司现任董事、监事、高级管理人员最近 5 年的主要工作经历

公司现任董事、监事、高级管理人员最近 5 年的主要工作经历

(一) 董事会成员

王来春女士，现年 46 岁，中国国籍，拥有香港居留权，清华大学深圳研究生院 EMBA，现任本公司董事长、总经理，曾任深圳市高新技术产业协会理事、深圳市电子行业协会副会长。王来春女士自 1988 年起在台湾鸿海下属富士康线装事业部工作近 10 年，1997 年离开富士康自主创业。1999 年王来春女士与王来胜先生共同购买立讯有限公司股权；2004 年通过立讯有限公司投资设立立讯精密工业（深圳）有限公司并担任董事长。王来春女士为公司第一届董事会董事长。

王来胜先生，现年 49 岁，中国国籍，拥有香港居留权，现任公司副董事长，兼任协讯电子（吉安）有限公司董事长、协创精密工业（深圳）有限公司董事长，曾任深圳市质量协会常务理事、广东省实验室联合会理事。王来胜先生自 80 年代中期开始从事个体经商，拥有十余年商业经验；1999 年王来胜先生与王来春女士共同购买立讯有限公司股权；2004 年与王来春女士一起创办立讯精密工业（深圳）有限公司。王来胜先生为公司第一届董事会副董事长。

陈朝飞先生，现年 41 岁，中国国籍，现任公司副总经理。陈朝飞先生具有十余年电子行业业务经验，曾任职于广东省东莞市辉煌电子公司，2004 年加入公司。陈朝飞先生为公司第一届董事会成员。

刘志远先生，现年 50 岁，中国国籍，南开大学经济学博士，南开大学会计学教授，现任公司独立董事，南开大学商学院副院长。刘志远先生曾任南开大学会计系主任、中国内部审计协会副会长、中国注册会计师协会专业委员会委员等职；刘志远先生还担任天津汽车模具股份有限公司独立董事、上海复旦复华科技股份有限公司独立董事、阳泉煤业（集团）股份有限公司独立董事。刘志远先生为公司第一届董事会独立董事成员，已取得深圳证券交易所独立董事任职资格。

李东方先生，现年 50 岁，中国国籍，西南政法大学法学博士，北京大学法学博士后，现任公司独立董事，中豪律师集团（北京）事务所主任、合伙人。李东方先生曾任重庆涉外律师事务所分部主任，重庆静升律师事务所副主任、合伙人，重庆经博律师事务所主任、合伙人，北京尚公律师事务所高级律师。李东方先生为公司第一届董事会独立董事成员，已取得深圳证券交易所独立董事任职资格。

汪激先生，现年 51 岁，中国国籍，大学学历，研究员教授。1984 年 7 月，毕业于上海交通大学自动化专业，1984 年 9 月-2003 年 9 月，任职于上海交通大学 1011 研究室，担任助理研究员，2003 年 10 月至今担任上海交通大学机械动力学院研究员教授。汪激先生已取得深圳证券交易所独立董事任职资格。

陈立生先生，现年 55 岁，中国台湾居民，博士研究生，高级工程师。1987 年 9 月-2003 年 5 月，任职于台湾工业技术研究院材料所研究员，期间于 1990 年-1993 年取得台湾中山大学机械工程专业博士学位，2003 年 5 月至今任职于台湾宣德科技股份有限公司，担任副总经理职务。陈立生先生已取得深圳证券交易所独立董事任职资格。

(二) 监事会成员

易立新先生，47 岁，中国国籍，深圳大学工商管理硕士。易立新先生具有多年电子行业业务经验，曾任职于深圳南头威腾塑胶厂、深圳南头升冈集团、深圳西乡富耀电子厂，2006 年加入公司担任策采部经理职务。易立新先生为公司第一届董事会承担，担任董事职务，任期为自 2009 年 2 月 22 日起至 2012 年 2 月 21 日止。

王斌先生，51 岁，中国国籍，华南理工大学学士，德国拜罗依特大学学士。王斌先生曾就职于深圳怡丰工业设备有限公司、德国 ICF 系统股份公司（上海）、德国 Signal Huber 公司（上海），2005 年加入本公司，担任资讯部经理职务。王斌先生为公司第一届监事会成员，担任监事职务，其任职期限为自 2009 年 2 月 22 日起至 2012 年 2 月 21 日止。

易佩赞女士，28 岁，中国国籍，2004 年加入本公司，在公司财务部任职，经职工代表大会选举担任公司第一届监事会职工监事职务，其任期为自 2009 年 2 月 22 日起至 2012 年 2 月 21 日止。

(三) 高级管理人员

丁远达先生，中国国籍，国防科学技术大学材料科学学士，具备深圳证券交易所董事会秘书资格，现任深圳立讯精密工业股份有限公司副总经理、董事会秘书。2000年转业后任职于深圳宝龙达信息技术股份有限公司，主导公司新产品开发及技术推广；2004年10月加入公司。

陈朝飞先生简历，参见本节“董事会成员”。

张立华先生，中国国籍，重庆大学机械专业学士，现任公司副总经理。张立华先生曾任职于武汉3303厂、台湾鸿海下属的富弘精密组件（深圳）有限公司，2004年加入公司。

李晶女士，中国国籍，大连理工大学电子系自动控制专业学士，现任公司副总经理。李晶女士曾就职于中国石化扬子石化公司研究院、深圳宝龙达信息技术股份有限公司，2004年加入公司。

李斌先生，36岁，中国国籍，上海交通大学工业工程硕士，现任公司技术副总经理、核心技术人员。2000年7月加入富弘精密公司，从事高频数据线缆连接组件的技术开发和管理的工作，2009年加入昆山联滔电子有限公司，负责产品开发及管理工作。

叶怡伶女士，中国台湾公民，台湾东吴大学会计学学士，现任深圳立讯精密工业股份有限公司财务总监。叶怡伶女士于1996年7月至2000年6月任职于普华永道会计师事务所，担任审计部高级审计员，2000年7月至2008年11月先后就职于台湾上市公司——华新丽华股份有限公司、奇普仕股份有限公司和健乔信元医药生技股份有限公司财务部门担任财务主管，2011年加入公司。叶怡伶女士已于2011年11月取得在华工作资格。

在股东单位任职情况

适用 不适用

在其他单位任职情况

适用 不适用

任职人员姓名	其他单位名称	在其他单位担任的职务	任期起始日期	任期终止日期	在其他单位是否领取报酬津贴
王来春	协创精密工业（深圳）有限公司	董事	2005年06月02日		否
王来春	协讯电子（吉安）有限公司	董事	2005年11月21日		否
王来春	昆山联滔电子有限公司	董事长	2011年05月12日		否
王来春	博硕科技（江西）有限公司	董事长	2011年06月23日		否
王来春	立讯精密工业（昆山）有限公司	董事长	2011年10月25日		否
王来春	深圳市科尔通实业有限公司	董事长	2012年01月13日		否
王来春	福建源光电装有限公司	董事长	2012年06月18日		否
王来胜	协创精密工业（深圳）有限公司	董事长	2005年06月02日		否
王来胜	协讯电子（吉安）有限公司	董事长	2005年11月21日		否
王来胜	昆山联滔电子有限公司	董事	2011年05月		否

			12 日		
王来胜	立讯精密工业（昆山）有限公司	董事	2011 年 10 月 25 日		否
王来胜	深圳市科尔通实业有限公司	董事	2012 年 01 月 13 日		否
王来胜	东莞讯滔电子有限公司	董事	2012 年 07 月 10 日		否
王来胜	东莞立德精密工业有限公司	董事长	2012 年 08 月 16 日		否
陈朝飞	万安协讯电子有限公司	执行董事	2012 年 03 月 27 日		否
陈朝飞	新余协讯电子有限公司	执行董事	2012 年 05 月 16 日		否
丁远达	立讯精密工业（昆山）有限公司	董事	2011 年 10 月 25 日		否
张立华	东莞讯滔电子有限公司	董事长	2012 年 07 月 10 日		否
李晶	昆山立讯精密模具有限公司	执行董事	2012 年 12 月 21 日		否
在其他单位任职情况的说明	无。				

三、董事、监事、高级管理人员报酬情况

董事、监事、高级管理人员报酬的决策程序、确定依据

报告期内公司董事、监事、高级管理人员实施绩效考核，对其全年收入采取“月薪+年终奖”的方式。根据公司的经营状况和个人的工作业绩对董事、监事、高级管理人员进行年终考评，并按照考核情况确定其全年收入总额。独立董事津贴为5万元/年，其履行职务发生的差旅费、办公费等费用由公司承担。

公司报告期内董事、监事和高级管理人员报酬情况

姓名	职务	性别	年龄	任职状态	从公司获得的应付报酬总额	从股东单位获得的报酬总额	报告期末实际获得报酬
王来春	董事长、总经理	女	46	现任	44.00	0.00	44.00
王来胜	副董事长	男	49	现任	35.00	0.00	35.00
陈朝飞	董事、副总经理	男	41	现任	29.00	0.00	29.00
刘志远	独立董事	男	50	现任	5.00	0.00	5.00

李东方	独立董事	男	50	现任	5.00	0.00	5.00
林润华	独立董事	男	44	离任	5.00	0.00	5.00
汪激	独立董事	男	51	现任	0.00	0.00	0.00
陈立生	独立董事	男	55	现任	0.00	0.00	0.00
易立新	监事	男	47	现任	15.00	0.00	15.00
王斌	监事	男	51	现任	16.00	0.00	16.00
易佩赞	职工监事	女	28	现任	5.00	0.00	5.00
丁远达	董事会秘书、 副总经理	男	45	现任	50.00	0.00	50.00
李晶	副总经理	女	43	现任	48.00	0.00	48.00
张立华	副总经理	男	43	现任	44.00	0.00	44.00
李斌	副总经理	男	36	现任	28.00	0.00	28.00
叶怡伶	财务总监	女	42	现任	14.00	0.00	14.00
合计	--	--	--	--	343.00	0.00	343.00

公司董事、监事、高级管理人员报告期内被授予的股权激励情况

适用 不适用

四、公司董事、监事、高级管理人员离职和解聘情况

姓名	担任的职务	类型	日期	原因
林润华	独立董事	离职	2012年02月21日	任期届满
易立新	董事	离职	2012年02月21日	任期届满
刘娜	监事	离职	2012年02月21日	任期届满

五、报告期核心技术团队或关键技术人员变动情况（非董事、监事、高级管理人员）

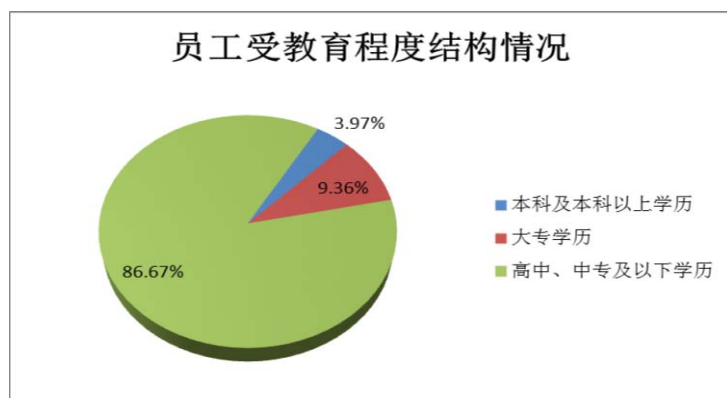
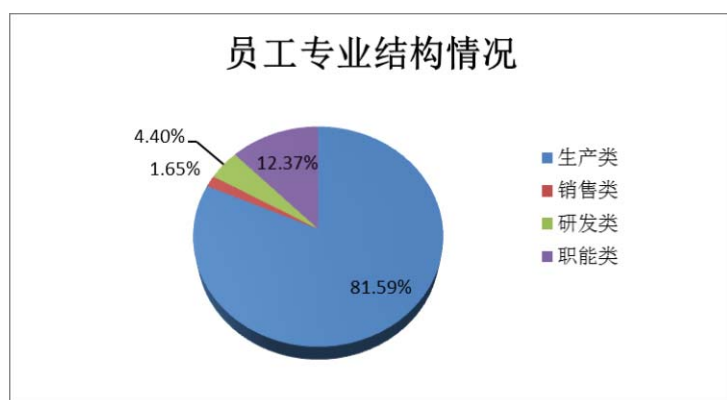
报告期内，核心技术团队或关键技术人员未发生变动。

六、公司员工情况

（一）员工专业结构情况

专业类别	人数	占员工总数的比例（%）
生产类	17188	81.58
销售类	348	1.65

研发类	926	4.40
职能类	2605	12.37
合计	21067	100



(二) 员工受教育程度结构情况

程度类别	人数	占员工总数的比例 (%)
本科及本科以上学历	837	3.97
大专学历	1971	9.36
高中、中专及以下学历	18259	86.67
合计	21067	100

公司员工情况说明：

公司员工结构合理，符合电子信息产品制造业，电子元器件制造企业特点。

第八节 公司治理

一、公司治理的基本状况

公司一直致力于推动建立和完善现代企业制度、规范上市公司运作，完善公司治理结构。报告期内，公司严格按照《公司法》、《证券法》、《深圳证券交易所股票上市规则》、《上市公司章程指引》、《上市公司治理准则》及其他法律、法规、规范性文件的要求，完善法人治理结构，建立健全公司制度，规范公司运作，加强信息披露，积极开展投资者关系管理工作，并持续深入开展公司治理活动，以进一步规范公司运作，提高公司治理水平。

截至报告期末，公司实际情况与中国证监会发布的有关上市公司治理规范性文件要求基本符合。

公司治理与《公司法》和中国证监会相关规定的要求是否存在差异

是 否

公司治理与《公司法》和中国证监会相关规定的要求不存在差异。

公司治理专项活动开展情况以及内幕信息知情人登记管理制度的制定、实施情况

报告期内，公司严格按照《信息披露管理办法》、《内幕信息知情人管理制度》、《重大信息报告制度》等制度的规定和要求，全面落实信息披露管理、内幕信息保密以及内幕信息知情人的登记和管理工作，防止和杜绝了内幕交易的发生。同时，公司依据《投资者关系管理制度》的要求，对来访的机构调研人员实行专人负责接待，并要求来访人员签署《公平信息披露承诺书》，并及时将相关信息提交深交所登记备案。通过以上举措，公司较好的落实了监管机构的相关要求与公司自己的管理制度，取得了良好的效果。

二、报告期内召开的年度股东大会和临时股东大会的有关情况

1、本报告期年度股东大会情况

会议届次	召开日期	会议议案名称	决议情况	披露日期	披露索引
2011 年年度股东大会	2012 年 04 月 18 日	《2011 年度董事会工作报告》《2011 年度监事会工作报告》《2011 年年度报告及年度报告摘要》《2011 年度财务决算报告》《2011 年度利润分配预案》《关于续聘会计师事务所的议案》《关于公司董事会换届选举的议案》《关于公司监事会换届选举的议案》《关于修改公司章程的议案》	审议通过	2012 年 04 月 19 日	《立讯精密：2011 年年度股东大会决议公告》(公告编码：2012-012)，《证券时报》和巨潮资讯网 (www.cninfo.com.cn)

2、本报告期临时股东大会情况

会议届次	召开日期	会议议案名称	决议情况	披露日期	披露索引
2012 年第一次临时股东大会	2012 年 08 月 03 日	《关于〈公司未来三年（2012-2014 年）股东回报规划〉的议案》《审议通过了〈关于修订〈公司章程〉的议案》	审议通过	2012 年 08 月 04 日	《立讯精密：2012 年第一次临时股东大会决议公告》(公告编码：2012-023)，

					《证券时报》和巨潮资讯网 (www.cninfo.com.cn)
2012 年第二次临时股东大会	2012 年 10 月 19 日	《关于立讯精密变更公司名称的议案》 《关于修订〈公司章程〉的议案》	审议通过	2012 年 10 月 20 日	《立讯精密：2012 年第二次临时股东大会决议公告》(公告编码：2012-032)， 《证券时报》和巨潮资讯网 (www.cninfo.com.cn)

三、报告期内独立董事履行职责的情况

1、独立董事出席董事会及股东大会的情况

独立董事出席董事会情况						
独立董事姓名	本报告期应参加董事会次数	现场出席次数	以通讯方式参加次数	委托出席次数	缺席次数	是否连续两次未亲自参加会议
刘志远	10	7	3	0	0	否
李东方	10	5	5	0	0	否
林润华	2	1	1	0	0	否
汪激	8	5	3	0	0	否
陈立生	8	4	4	0	0	否
独立董事列席股东大会次数		2				

连续两次未亲自出席董事会的说明
不适用。

2、独立董事对公司有关事项提出异议的情况

独立董事对公司有关事项是否提出异议

是 否

报告期内独立董事对公司有关事项未提出异议。

3、独立董事履行职责的其他说明

独立董事对公司有关建议是否被采纳

是 否

独立董事对公司有关建议被采纳或未被采纳的说明

报告期内，公司独立董事基于独立判断的立场，本着对公司、全体股东及投资者负责的态度，按照实事求是的原则，认

真充分的尽职调查积极履行职责。报告期内，公司独立董事先后对以下事项发表了独立意见：

1. 关于公司2011年度内部控制自我评价报告；
2. 《关于续聘会计师事务所的议案》；
3. 关于募集资金年度使用情况专项报告；
4. 关于公司2011年度发生的关联交易情况；
5. 《关于提名第二届董事会董事候选人》；
6. 关于聘任总经理、董秘及高级管理人员等有相关议案；
7. 关于立讯精密变更对外投资及对外投资；
8. 关于公司制定股东回报规划等相关事项；
9. 关于全资子公司ICT-LANTO LIMITED参与关联方台湾宣德科技股份有限公司非公开定向增发股票；
10. 关于控股子公司昆山联滔为昆山联滔的全资子公司亳州联滔提供连带责任担保。

公司独立董事对上述事项的独立意见，为公司董事会的全面、客观、公正地决策提供了重要依据，不仅维护了公司的整体利益，也体现和维护了中小股东的合法权益。

四、董事会下设专门委员会在报告期内履行职责情况

1、审计委员会的履职情况

(1) 报告期内，审计委员会根据《公司法》、中国证监会《上市公司治理准则》及《董事会审计委员会工作细则》的有关规定，积极履行职责，监督公司内部审计制度及其实施情况，审核企业财务信息，对公司内审部进行工作指导，并督促会计师事务所审计工作，发挥了其应有的作用。审计委员会对公司内控情况、公司控股股东及其他关联方占用资金情况及公司募集资金存放与实际使用情况等进行了认真地核查，认为公司已经建立的内控制度体系符合相关法规的规定，并能有效控制相关风险，同时认为公司汇总表的财务信息在所有重大方面按照监管机构的相关规定编制以满足监管要求，并认可公司严格执行募集资金专户存储制度，有效执行募集资金监管协议等。

(2) 审计委员会关于立信会计师事务所（特殊普通合伙）2012年度公司审计工作情况的总结

2012年度立信会计师事务所（特殊普通合伙）在为公司提供审计服务的工作中，遵循独立、客观、公正的职业准则，审计时间充分，审计人员配置合理，执业能力胜任，以严谨负责的态度对本公司的财务报表和经营状况做出了客观、公正的评价，较好的完成了公司委托的审计工作。

(3) 审计委员会 2012年年报工作情况

在 2012年度财务报告审计工作中，与负责年度财务报告的立信会计师事务所（特殊普通合伙）协商确定了年度财务报告审计工作时间安排，并在注册会计师进场前对公司初步编制的财务报表进行审阅并出具了书面意见；在年审注册会计师审计过程中，督促审计工作进展，保持与审计会计师的联系和沟通，就审计过程中发现的问题及时交换意见，确保审计的独立性和审计工作的如期完成。会计师事务所按照总体审计计划如期完成了审计报告定稿，出具了相关专项审核报告。

(4) 审计委员在对外投资过程发挥了积极作用

报告期内，公司进行了多项投资项目，审计委员会在项目前期为董事会的决策提供了专业意见，为项目的顺利进行以及项目风险的防范，发挥了重要作用。

2、战略委员会的履职情况

战略委员会根据《公司法》、《上市公司治理准则》、《公司章程》、《董事会战略委员会工作细则》及其他有关规定，积极履行职责。报告期内，战略委员会召开了相关会议，对公司所处行业进行了深入分析研究，为公司在业务、研发及新产品等的发展战略的规划与实施提出了合理建议，并达到了重要的效果。

3、薪酬与考核委员会的履职情况

报告期内，薪酬与考核委员会根据《公司法》、《上市公司治理准则》、《公司章程》、《董事会薪酬与考核委员会工作细则》及其他有关规定，积极履行职责。薪酬与考核委员会对公司董事、监事和高级管理人员的薪酬审核后认为，公司正逐步建立公正、有效的高级管理人员绩效评价标准和激励约束机制，公司高级管理人员实行基本月薪与年终绩效考核相结合

的薪酬制度。基于以上认识和方案，公司对部分董事和高管的基本月薪进行了适度的调整，体现并实现了激励与公正的效果。公司董事、监事和高级管理人员报告期内薪酬真实，符合公司绩效考核指标。

4、提名委员会的履职情况

报告期内，提名委员会按照《董事会提名委员会工作细则》履行职责，对公司新一届董事会、监事会及高管的人选进行提名，对人员任职资格进行审查，发表审查意见和建议。

五、监事会工作情况

监事会在报告期内的监督活动中发现公司是否存在风险

是 否

监事会对报告期内的监督事项无异议。

六、公司相对于控股股东在业务、人员、资产、机构、财务等方面的独立完整情况

报告期内，公司严格按照《公司法》和《公司章程》规范运作，逐步建立健全公司的法人治理结构，在业务、资产、人员、机构、财务等各方面与公司控股股东分开，具有独立完整的业务及面向市场自主经营的能力，具有独立的研发、生产和销售系统。报告期内，公司生产经营稳定，内部机构完善，能够独立规范运作：1、业务独立情况公司拥有完整的法人财产权和独立的研发、生产和销售系统，独立开展业务，独立核算和决策，独立承担责任与风险，不依赖股东及其它关联方进行生产经营活动。2、人员独立情况公司董事、监事及其他高级管理人员按照《公司法》、《公司章程》等有关法律、法规和规定合法产生；公司高级管理人员（不含独立董事）均专职在公司工作并领取薪酬，不存在在股东关联单位、业务相同或相近的其他单位担任除董事、监事以外职务的情况。公司员工独立，薪酬、社会保障等独立管理，具有完善的管理制度和体系。3、资产完整情况公司为依法整体变更设立的股份有限公司，拥有独立完整的资产。公司整体变更为股份有限公司后，依法办理了相关资产、股权的变更登记。公司没有以资产或信誉各股东的债务提供担保，也未以公司名义的借款、授信额度转借给各股东。公司对所有资产有完全的控制支配权，不存在资产、资金被控股股东占用而损害公司利益的情况。4、机构独立情况公司建立了股东大会、董事会、监事会等完备的治理结构，建立了符合公司自身发展的需求、符合公司实际情况的独立、完整的经营管理机构。该等机构依照《公司章程》和内部管理制度体系独立行使自己的职权。公司自设立以来，生产经营和办公机构完全独立，不存在与股东混合经营的情形。5、财务独立情况公司设有独立的财务会计部门和内部审计部门，建立了独立的会计核算体系和规范的财务管理制度，独立进行财务决策。公司自设立以来，在银行独立开立账户，依法独立进行纳税申报和履行纳税义务，独立对外签订合同，不存在与股东共用银行账户或混合纳税现象。

七、同业竞争情况

公司与控股股东以及实际控制人控制的其他企业之间不存在同业竞争情况。

八、高级管理人员的考评及激励情况

报告期内，公司对高级管理人员实施绩效考核，对其全年收入采取“月薪十年年终奖”的方式。根据公司的经营状况和个人的工作业绩对高级管理人员进行年终考评，并按照考核情况确定其全年收入总额。公司将进一步完善高级管理人员的绩效评价标准和激励约束机制，确保公司高级管理人员的聘任公开、公平、透明、有效，并符合法律法规的规定。

第九节 内部控制

一、内部控制建设情况

为规范经营管理,控制风险,保证经营业务活动的正常开展,公司根据《中华人民共和国公司法》、《中华人民共和国证券法》、《深圳证券交易所股票上市规则》、《企业内部控制基本规范》及相关配套指引等有关法律、法规和规章制度,结合公司的实际情况、自身特点和管理需要,制定了贯穿于公司生产经营各层面、各环节的内部控制体系,并不断完善。2012年度,公司内部控制制度建设情况如下:报告期内,公司持续推进公司治理整改活动,不断健全法人治理结构,完善内部控制体系,加深对公司的业务流程和管理制度的梳理与检查,基本已建立起一套相对完整、合理的内部控制制度体系,包括了内部治理、信息与沟通、内部监督等要素。公司的内部控制机制基本达到内部控制的目标要求。

1、管理控制制度 公司建立了较为健全的法人治理结构和完善的管理制度,对董事会、监事会和经理层的权责设定和权力制衡机制作出了合理的制度安排,主要包括公司《章程》、《股东大会议事规则》、《董事会议事规则》、《监事会议事规则》、《独立董事工作制度》、《总经理工作细则》、《内部审计制度》、《财务管理制度》、《投资管理制度》、《对外担保管理规定》、《信息披露管理制度》、《重大事项内部报告制度》、《募集资金管理制度》及各体系经营管理手册等。

2、经营控制制度 公司针对集权和授权的管理规范对各体系、各层级、各岗位制定了明确的工作职责和权限,同时制订了相应的质量管理手册和员工管理手册,逐步规范和完善各项制度、标准和流程。通过信息平台的建设,ERP系统优化升级,进一步固化上述制度、流程和标准,有效掌控远程管理信息,加强经营管理的统一性。

3、财务控制制度 公司按照《企业会计准则》、《会计法》、《合同法》等国家有关法律法规的规定,建立了较为完善的财务管理制度和内部控制体系,具体包括制定《财务管理制度》、《资金管理制度》、《存货管理制度》、《固定资产管理办法》、等。通过ERP管理系统及时记录资产信息,实时监控。对固定资产、存货等有形资产进行定期盘点,不定期抽检,严格限制未经授权的人员对财产的处理,采取资产归口责任制管理等措施确保财产安全。规范资金收支和对外投资权限、决策程序以及管理职责等。

4、投资决策控制制度 公司依据公司《章程》,制定《投资管理制度》、《对外担保管理规定》、等,按照符合公司发展战略、合理配置企业资源、促进要素优化组合、创造良好经济效益的原则,就公司购买资产、对外投资、对外担保、银行借款、提供财务资助等进行规范与控制。报告期内,公司所有重大投资事项均已履行审批程序及信息披露义务。

5、信息披露控制制度 公司制订了严格的《信息披露管理制度》、《重大信息内部报告制度》、《投资者关系管理制度》及《内幕信息知情人登记制度》等相关支持性文件,在制度中规定了信息披露事务管理部门、责任人及义务人职责;信息披露的内容和标准;信息披露的报告、流转、审核、披露程序;信息披露相关文件、资料的档案管理;投资者关系活动;信息披露的保密与处罚措施等等,特别是对定期报告、临时报告、重大事项的流转程序作出了严格规定。报告期内,公司已披露的定期报告和临时报告真实、准确、及时、完整地反映了公司有关信息。

6、内部审计制度 公司内部审计按照公司内部审计管理制度的规定,以企业经济效益为中心,企业规章制度为依据,采用必审和抽审,事前控制和事中审计相结合的内审工作方式,充分发挥了内审的检查监督职能。通过内部审计,公司及时发现有关经营活动中存在的问题和不足,提出整改建议,落实整改措施,促进公司强化管理,提高内部控制、内部监督的有效性,进一步防范企业经营风险和财务风险。

7、风险评估机制 公司建立了有效的风险评估管理机制,保证与实现内部控制目标相关的风险控制在可承受限度之内。公司每月召开经营分析会议,由各中心、事业部和子公司管理层汇报部门营运情况,对经营业务调整、经营环境变化、业务发展状况等信息进行沟通,将识别的内外部风险及时传递给各相关责任部门,指导各部门确定风险应对策略。公司内审室通过内控审计分析营运过程中存在的控制风险,并在此基础上提供相关的整改意见。

二、董事会关于内部控制责任的声明

公司董事会下设的审计委员会是公司内部控制监督机构,审计委员会下设内审部,独立于公司其他部门,直接对审计委员会负责,执行日常内部控制的监督和检查工作。进一步强化风险管理的职能,通过及时检查和监督内部控制制度的运行情况,有效防范了经营决策及管理风险,确保了公司的规范运作和健康发展。

三、建立财务报告内部控制的依据

公司依据《公司法》、《会计法》、《企业会计准则》和《企业内部控制基本规范》以及监管部门的相关规范性文件为依据，建立了财务报告内部控制。

四、内部控制自我评价报告

内部控制自我评价报告中报告期内发现的内部控制重大缺陷的具体情况	
报告期内未发现内部控制重大缺陷。	
内部控制自我评价报告全文披露日期	2013 年 04 月 03 日
内部控制自我评价报告全文披露索引	详见刊载于 2013 年 4 月 3 日的巨潮资讯网（www.cninfo.com.cn）的《立讯精密工业股份有限公司 2012 年度内部控制鉴证报告》

五、内部控制审计报告

适用 不适用

内部控制审计报告中的审议意见段	
立讯精密工业股份有限公司全体股东：我们接受委托，审核后附的立讯精密工业股份有限公司全体股东（以下简称“贵公司”）管理层按照《企业内部控制基本规范》及相关规定对 2012 年 12 月 31 日与财务报表相关的内部控制有效性作出的认定。本鉴证报告仅供贵公司年度报告披露时使用，不得用作任何其他目的。我们同意将本鉴证报告作为贵公司年度报告的必备文件，随同其他文件一起报送并对外披露。贵公司管理层的责任是建立健全内部控制并保持其有效性，同时按照财政部等五部委颁布的《企业内部控制基本规范》（财会[2008]7 号）及相关规定对 2012 年 12 月 31 日与财务报表相关的内部控制有效性作出认定，并对上述认定负责。我们的责任是在实施鉴证工作的基础上对内部控制有效性发表鉴证意见。我们按照《中国注册会计师其他鉴证业务准则第 3101 号——历史财务信息审计或审阅以外的鉴证业务》的规定执行了鉴证业务。上述规定要求我们计划和实施鉴证工作，以对鉴证对象信息是否不存在重大错报获取合理保证。在鉴证过程中，我们实施了包括了解、测试和评价内部控制设计的合理性和执行的有效性，以及我们认为必要的其他程序。我们相信，我们的鉴证工作为发表意见提供了合理的基础。我们认为，贵公司按照财政部等五部委颁发的《企业内部控制基本规范》及相关规定于 2012 年 12 月 31 日在所有重大方面保持了与财务报表相关的有效的内部控制。	
内部控制审计报告全文披露日期	2013 年 04 月 03 日
内部控制审计报告全文披露索引	详见刊载于 2013 年 4 月 3 日的巨潮资讯网（www.cninfo.com.cn）的《立讯精密工业股份有限公司 2012 年度内部控制鉴证报告》

会计师事务所是否出具非标准意见的内部控制审计报告

是 否

会计师事务所出具的内部控制审计报告与董事会的自我评价报告意见是否一致

是 否

六、年度报告重大差错责任追究制度的建立与执行情况

公司已于 2010 年 10 月制定了《年报信息披露重大差错责任追究制度》，报告期内执行情况良好，不存在发生重大会计差错更正、重大遗漏信息补充等情况。

第十节 财务报告

一、审计报告

审计意见类型	标准无保留审计意见
审计报告签署日期	2013 年 04 月 02 日
审计机构名称	立信会计师事务所（特殊普通合伙）
审计报告文号	信会师报字[2013]第 210188 号

审计报告正文

审 计 报 告

信会师报字[2013]第210188号

立讯精密工业股份有限公司全体股东：

我们审计了后附的立讯精密工业股份有限公司（以下简称贵公司）财务报表，包括2012年12月31日的资产负债表和合并资产负债表、2012年度的利润表和合并利润表、2012年度的现金流量表和合并现金流量表、2012年度的所有者权益变动表和合并所有者权益变动表以及财务报表附注。

一、管理层对财务报表的责任

编制和公允列报财务报表是贵公司管理层的责任。这种责任包括：（1）按照企业会计准则的规定编制财务报表，并使其实现公允反映；（2）设计、执行和维护必要的内部控制，以使财务报表不存在由于舞弊或错误导致的重大错报。

二、注册会计师的责任

我们的责任是在执行审计工作的基础上对财务报表发表审计意见。我们按照中国注册会计师审计准则的规定执行了审计工作。中国注册会计师审计准则要求我们遵守中国注册会计师职业道德守则，计划和执行审计工作以对财务报表是否不存在重大错报获取合理保证。

审计工作涉及实施审计程序，以获取有关财务报表金额和披露的审计证据。选择的审计程序取决于注册会计师的判断，包括对由于舞弊或错误导致的财务报表重大错报风险的评估。在进行风险评估时，注册会计师考虑与财务报表编制和公允列报相关的内部控制，以设计恰当的审计程序，但目的并非对内部控制的有效性发表意见。审计工作还包括评价管理层选用会计政策的恰当性和作出会计估计的合理性，以及评价财务报表的总体列报。

我们相信，我们获取的审计证据是充分、适当的，为发表审计意见提供了基础。

三、审计意见

我们认为，贵公司财务报表在所有重大方面按照企业会计准则的规定编制，公允反映了贵公司2012年12月31日的财务状况以及2012年度的经营成果和现金流量。

立信会计师事务所
(特殊普通合伙)

中国注册会计师： 李璟

中国注册会计师： 肖常和

中国·上海

二〇一三年四月二日

二、财务报表

财务附注中报表的单位为：人民币元

1、合并资产负债表

编制单位：立讯精密工业股份有限公司

单位：元

项目	期末余额	期初余额
流动资产：		
货币资金	451,687,300.48	762,896,958.36
结算备付金		
拆出资金		
交易性金融资产	2,764,900.00	
应收票据	33,878,617.83	
应收账款	1,157,121,026.13	1,016,194,063.70
预付款项	61,375,755.65	119,399,812.36
应收保费		
应收分保账款		
应收分保合同准备金		
应收利息		284,290.10
应收股利		
其他应收款	41,215,628.63	57,083,278.44
买入返售金融资产		
存货	414,258,063.82	247,418,474.06
一年内到期的非流动资产		
其他流动资产		
流动资产合计	2,162,301,292.54	2,203,276,877.02
非流动资产：		
发放委托贷款及垫款		
可供出售金融资产	3,260,609.03	
持有至到期投资		
长期应收款		
长期股权投资		
投资性房地产		
固定资产	911,121,401.60	413,068,530.50

在建工程	184,982,501.54	103,489,448.85
工程物资		
固定资产清理	20,336.90	
生产性生物资产		
油气资产		
无形资产	220,511,859.80	123,921,997.64
开发支出		
商誉	562,555,115.03	428,572,547.70
长期待摊费用	13,405,979.89	9,193,367.82
递延所得税资产	4,444,439.82	3,595,532.18
其他非流动资产		
非流动资产合计	1,900,302,243.61	1,081,841,424.69
资产总计	4,062,603,536.15	3,285,118,301.71
流动负债：		
短期借款	439,080,742.92	394,618,973.73
向中央银行借款		
吸收存款及同业存放		
拆入资金		
交易性金融负债		
应付票据	26,362,235.24	
应付账款	772,980,977.42	559,638,703.42
预收款项	300,859.40	289,632.40
卖出回购金融资产款		
应付手续费及佣金		
应付职工薪酬	94,767,529.88	57,191,959.98
应交税费	7,500,330.05	8,900,302.57
应付利息	221,933.27	513,369.28
应付股利		
其他应付款	151,749,590.97	30,447,720.63
应付分保账款		
保险合同准备金		
代理买卖证券款		
代理承销证券款		
一年内到期的非流动负债		20,000,000.00

其他流动负债	7,681,125.04	7,562,208.34
流动负债合计	1,500,645,324.19	1,079,162,870.35
非流动负债：		
长期借款		
应付债券		
长期应付款	2,188,926.26	
专项应付款		
预计负债		
递延所得税负债	14,290,501.07	6,379,314.73
其他非流动负债		
非流动负债合计	16,479,427.33	6,379,314.73
负债合计	1,517,124,751.52	1,085,542,185.08
所有者权益（或股东权益）：		
实收资本（或股本）	364,980,000.00	260,700,000.00
资本公积	1,050,888,652.22	1,156,710,439.60
减：库存股		
专项储备		
盈余公积	35,969,079.25	17,659,959.39
一般风险准备		
未分配利润	601,937,143.60	409,294,350.33
外币报表折算差额	-1,902,149.24	-4,092,570.04
归属于母公司所有者权益合计	2,051,872,725.83	1,840,272,179.28
少数股东权益	493,606,058.80	359,303,937.35
所有者权益（或股东权益）合计	2,545,478,784.63	2,199,576,116.63
负债和所有者权益（或股东权益）总计	4,062,603,536.15	3,285,118,301.71

法定代表人：王来春

主管会计工作负责人：叶怡伶

会计机构负责人：肖娜

2、母公司资产负债表

编制单位：立讯精密工业股份有限公司

单位：元

项目	期末余额	期初余额
流动资产：		
货币资金	50,973,763.70	136,645,316.41

交易性金融资产	378,900.00	
应收票据		
应收账款	332,141,181.42	209,918,021.13
预付款项	2,029,953.05	1,376,046.49
应收利息		37,027.77
应收股利		
其他应收款	15,986,823.05	35,871,236.03
存货	55,415,562.38	41,365,280.96
一年内到期的非流动资产		
其他流动资产		
流动资产合计	456,926,183.60	425,212,928.79
非流动资产：		
可供出售金融资产		
持有至到期投资		
长期应收款		
长期股权投资	1,526,510,235.20	1,226,826,702.58
投资性房地产		
固定资产	53,758,507.46	58,060,612.06
在建工程	2,699,813.97	708,052.02
工程物资		
固定资产清理		
生产性生物资产		
油气资产		
无形资产	18,390,787.30	19,044,713.55
开发支出		
商誉		
长期待摊费用		
递延所得税资产	23,007.20	18,936.15
其他非流动资产		
非流动资产合计	1,601,382,351.13	1,304,659,016.36
资产总计	2,058,308,534.73	1,729,871,945.15
流动负债：		
短期借款	86,853,989.43	
交易性金融负债		

应付票据		
应付账款	226,112,655.14	177,735,293.59
预收款项		64,000.00
应付职工薪酬	12,420,769.65	9,287,944.30
应交税费	-6,054,344.93	-2,595,198.78
应付利息	103,624.13	
应付股利		
其他应付款	67,112,501.42	4,571,764.78
一年内到期的非流动负债		
其他流动负债		
流动负债合计	386,549,194.84	189,063,803.89
非流动负债：		
长期借款		
应付债券		
长期应付款		
专项应付款		
预计负债		
递延所得税负债		
其他非流动负债		
非流动负债合计		
负债合计	386,549,194.84	189,063,803.89
所有者权益（或股东权益）：		
实收资本（或股本）	364,980,000.00	260,700,000.00
资本公积	1,048,852,578.10	1,153,132,578.10
减：库存股		
专项储备		
盈余公积	35,969,079.25	17,659,959.39
一般风险准备		
未分配利润	221,957,682.54	109,315,603.77
外币报表折算差额		
所有者权益（或股东权益）合计	1,671,759,339.89	1,540,808,141.26
负债和所有者权益（或股东权益）总计	2,058,308,534.73	1,729,871,945.15

法定代表人：王来春

主管会计工作负责人：叶怡伶

会计机构负责人：肖娜

3、合并利润表

编制单位：立讯精密工业股份有限公司

单位：元

项目	本期金额	上期金额
一、营业总收入	3,147,201,586.78	2,555,567,715.02
其中：营业收入	3,147,201,586.78	2,555,567,715.02
利息收入		
已赚保费		
手续费及佣金收入		
二、营业总成本	2,765,585,468.95	2,142,231,727.61
其中：营业成本	2,480,004,094.65	1,990,649,051.63
利息支出		
手续费及佣金支出		
退保金		
赔付支出净额		
提取保险合同准备金净额		
保单红利支出		
分保费用		
营业税金及附加	22,723,326.31	10,775,676.86
销售费用	54,663,319.44	29,533,235.93
管理费用	196,956,060.41	97,283,519.37
财务费用	10,133,013.00	13,420,669.03
资产减值损失	1,105,655.14	569,574.79
加：公允价值变动收益（损失以“－”号填列）	2,764,900.00	
投资收益（损失以“－”号填列）	5,172,203.66	
其中：对联营企业和合营企业的投资收益		
汇兑收益（损失以“－”号填列）		
三、营业利润（亏损以“－”号填列）	389,553,221.49	413,335,987.41
加：营业外收入	13,784,599.98	12,198,055.47
减：营业外支出	1,476,006.55	863,374.52
其中：非流动资产处置损	695,447.23	548,822.85

失		
四、利润总额（亏损总额以“-”号填列）	401,861,814.92	424,670,668.36
减：所得税费用	63,878,281.44	55,344,466.13
五、净利润（净亏损以“-”号填列）	337,983,533.48	369,326,202.23
其中：被合并方在合并前实现的净利润		
归属于母公司所有者的净利润	263,091,913.13	257,181,697.39
少数股东损益	74,891,620.35	112,144,504.84
六、每股收益：	--	--
（一）基本每股收益	0.72	0.70
（二）稀释每股收益	0.72	0.70
七、其他综合收益	2,534,832.49	-4,092,570.04
八、综合收益总额	340,518,365.97	365,233,632.19
归属于母公司所有者的综合收益总额	265,627,508.85	253,089,127.35
归属于少数股东的综合收益总额	74,890,857.12	112,144,504.84

本期发生同一控制下企业合并的，被合并方在合并前实现的净利润为：元。

法定代表人：王来春

主管会计工作负责人：叶怡伶

会计机构负责人：肖娜

4、母公司利润表

编制单位：立讯精密工业股份有限公司

单位：元

项目	本期金额	上期金额
一、营业收入	721,936,561.69	619,337,730.74
减：营业成本	568,387,626.03	516,057,029.01
营业税金及附加	4,669,723.53	3,892,601.49
销售费用	15,641,815.17	11,845,291.72
管理费用	38,843,279.84	32,361,259.80
财务费用	946,480.86	-3,931,147.78
资产减值损失	27,140.30	32,848.76
加：公允价值变动收益（损失以“-”号填列）	378,900.00	
投资收益（损失以“-”号填列）	99,735,716.00	

其中：对联营企业和合营企业的投资收益		
二、营业利润（亏损以“-”号填列）	193,535,111.96	59,079,847.74
加：营业外收入	2,853,563.40	3,032,026.86
减：营业外支出	14,461.15	8,092.79
其中：非流动资产处置损失	13,461.15	8,036.94
三、利润总额（亏损总额以“-”号填列）	196,374,214.21	62,103,781.81
减：所得税费用	13,283,015.58	9,003,822.21
四、净利润（净亏损以“-”号填列）	183,091,198.63	53,099,959.60
五、每股收益：	--	--
（一）基本每股收益	0.50	0.15
（二）稀释每股收益	0.50	0.15
六、其他综合收益		
七、综合收益总额	183,091,198.63	53,099,959.60

法定代表人：王来春

主管会计工作负责人：叶怡伶

会计机构负责人：肖娜

5、合并现金流量表

编制单位：立讯精密工业股份有限公司

单位：元

项目	本期金额	上期金额
一、经营活动产生的现金流量：		
销售商品、提供劳务收到的现金	3,198,722,007.77	2,656,654,169.43
客户存款和同业存放款项净增加额		
向中央银行借款净增加额		
向其他金融机构拆入资金净增加额		
收到原保险合同保费取得的现金		
收到再保险业务现金净额		
保户储金及投资款净增加额		
处置交易性金融资产净增加额		
收取利息、手续费及佣金的现金		
拆入资金净增加额		
回购业务资金净增加额		

收到的税费返还	104,943,805.81	97,421,077.50
收到其他与经营活动有关的现金	71,196,142.70	72,984,124.90
经营活动现金流入小计	3,374,861,956.28	2,827,059,371.83
购买商品、接受劳务支付的现金	1,982,785,146.75	1,731,021,031.01
客户贷款及垫款净增加额		
存放中央银行和同业款项净增加额		
支付原保险合同赔付款项的现金		
支付利息、手续费及佣金的现金		
支付保单红利的现金		
支付给职工以及为职工支付的现金	702,298,014.85	526,276,477.74
支付的各项税费	117,348,967.55	84,257,622.32
支付其他与经营活动有关的现金	154,257,460.93	176,758,967.13
经营活动现金流出小计	2,956,689,590.08	2,518,314,098.20
经营活动产生的现金流量净额	418,172,366.20	308,745,273.63
二、投资活动产生的现金流量：		
收回投资收到的现金	105,143,003.42	1,074,736,324.01
取得投资收益所收到的现金		
处置固定资产、无形资产和其他长期资产收回的现金净额	13,225,643.30	102,800.00
处置子公司及其他营业单位收到的现金净额		
收到其他与投资活动有关的现金	605,236.02	32,640,840.85
投资活动现金流入小计	118,973,882.74	1,107,479,964.86
购建固定资产、无形资产和其他长期资产支付的现金	442,896,268.37	311,761,837.74
投资支付的现金	7,912,581.54	75,116,250.00
质押贷款净增加额		
取得子公司及其他营业单位支付的现金净额	179,032,567.72	762,213,100.16
支付其他与投资活动有关的现金		
投资活动现金流出小计	629,841,417.63	1,149,091,187.90
投资活动产生的现金流量净额	-510,867,534.89	-41,611,223.04
三、筹资活动产生的现金流量：		
吸收投资收到的现金	8,065,721.36	

其中：子公司吸收少数股东投资收到的现金	8,065,721.36	
取得借款收到的现金	1,547,112,137.96	435,741,055.48
发行债券收到的现金		
收到其他与筹资活动有关的现金		
筹资活动现金流入小计	1,555,177,859.32	435,741,055.48
偿还债务支付的现金	1,586,482,808.82	220,187,964.38
分配股利、利润或偿付利息支付的现金	116,719,207.00	56,302,742.13
其中：子公司支付给少数股东的股利、利润	51,000,000.00	
支付其他与筹资活动有关的现金	8,095,131.53	
筹资活动现金流出小计	1,711,297,147.35	276,490,706.51
筹资活动产生的现金流量净额	-156,119,288.03	159,250,348.97
四、汇率变动对现金及现金等价物的影响	96,082.77	-4,755,179.38
五、现金及现金等价物净增加额	-248,718,373.95	421,629,220.18
加：期初现金及现金等价物余额	687,780,708.36	266,151,488.18
六、期末现金及现金等价物余额	439,062,334.41	687,780,708.36

法定代表人：王来春

主管会计工作负责人：叶怡伶

会计机构负责人：肖娜

6、母公司现金流量表

编制单位：立讯精密工业股份有限公司

单位：元

项目	本期金额	上期金额
一、经营活动产生的现金流量：		
销售商品、提供劳务收到的现金	630,935,816.35	618,305,526.36
收到的税费返还	29,499,453.31	27,135,397.53
收到其他与经营活动有关的现金	4,697,123.86	13,014,799.14
经营活动现金流入小计	665,132,393.52	658,455,723.03
购买商品、接受劳务支付的现金	487,663,471.76	447,636,614.42
支付给职工以及为职工支付的现金	119,885,576.67	96,519,069.61
支付的各项税费	18,721,863.11	19,229,533.57
支付其他与经营活动有关的现金	41,659,707.35	38,935,126.33

经营活动现金流出小计	667,930,618.89	602,320,343.93
经营活动产生的现金流量净额	-2,798,225.37	56,135,379.10
二、投资活动产生的现金流量：		
收回投资收到的现金	100,000,000.00	1,034,493,979.56
取得投资收益所收到的现金	99,000,000.00	
处置固定资产、无形资产和其他长期资产收回的现金净额	25,000.00	20,800.00
处置子公司及其他营业单位收到的现金净额		
收到其他与投资活动有关的现金	405,592.14	
投资活动现金流入小计	199,430,592.14	1,034,514,779.56
购建固定资产、无形资产和其他长期资产支付的现金	7,802,770.94	23,128,877.65
投资支付的现金	101,120,480.00	10,000,000.00
取得子公司及其他营业单位支付的现金净额	197,003,052.62	1,109,657,055.48
支付其他与投资活动有关的现金		
投资活动现金流出小计	305,926,303.56	1,142,785,933.13
投资活动产生的现金流量净额	-106,495,711.42	-108,271,153.57
三、筹资活动产生的现金流量：		
吸收投资收到的现金		
取得借款收到的现金	99,215,426.27	
发行债券收到的现金		
收到其他与筹资活动有关的现金		
筹资活动现金流入小计	99,215,426.27	
偿还债务支付的现金	11,997,963.67	
分配股利、利润或偿付利息支付的现金	52,169,445.60	52,140,000.00
支付其他与筹资活动有关的现金	2,828,475.00	
筹资活动现金流出小计	66,995,884.27	52,140,000.00
筹资活动产生的现金流量净额	32,219,542.00	-52,140,000.00
四、汇率变动对现金及现金等价物的影响	-1,425,632.92	722,067.21
五、现金及现金等价物净增加额	-78,500,027.71	-103,553,707.26
加：期初现金及现金等价物余额	126,645,316.41	230,199,023.67
六、期末现金及现金等价物余额	48,145,288.70	126,645,316.41

法定代表人：王来春

主管会计工作负责人：叶怡伶

会计机构负责人：肖娜

7、合并所有者权益变动表

编制单位：立讯精密工业股份有限公司

本期金额

单位：元

项目	本期金额									
	归属于母公司所有者权益								少数股东权益	所有者权益合计
	实收资本（或股本）	资本公积	减：库存股	专项储备	盈余公积	一般风险准备	未分配利润	其他		
一、上年年末余额	260,700,000.00	1,156,710,439.60			17,659,959.39		409,294,350.33	-4,092,570.04	359,303,937.35	2,199,576,116.63
加：会计政策变更										
前期差错更正										
其他										
二、本年初余额	260,700,000.00	1,156,710,439.60			17,659,959.39		409,294,350.33	-4,092,570.04	359,303,937.35	2,199,576,116.63
三、本期增减变动金额（减少以“－”号填列）	104,280,000.00	-105,821,787.38			18,309,119.86		192,642,793.27	2,190,420.80	134,302,214.5	345,902,668.00
（一）净利润							263,091,913.13		74,891,620.35	337,983,533.48
（二）其他综合收益		345,174.92						2,190,420.80	-763.23	2,534,832.49
上述（一）和（二）小计		345,174.92					263,091,913.13	2,190,420.80	74,890,857.12	340,518,365.97
（三）所有者投入和减少资本		-1,886,962.30							110,411,264.33	108,524,302.03
1. 所有者投入资本									108,524,302.03	108,524,302.03
2. 股份支付计入所有者权益的金额										
3. 其他		-1,886,962.30							1,886,962.30	
（四）利润分配					18,309,119.86		-70,449,119.86		-51,000,000.00	-103,140,000.00
1. 提取盈余公积					18,309,119.86		-18,309,119.86			

2. 提取一般风险准备										
3. 对所有者（或股东）的分配								-52,140,000.00	-51,000,000.00	-103,140,000.00
4. 其他										
（五）所有者权益内部结转	104,280,000.00	-104,280,000.00								
1. 资本公积转增资本（或股本）	104,280,000.00	-104,280,000.00								
2. 盈余公积转增资本（或股本）										
3. 盈余公积弥补亏损										
4. 其他										
（六）专项储备										
1. 本期提取										
2. 本期使用										
（七）其他										
四、本期期末余额	364,980,000.00	1,050,888,652.22			35,969,079.25		601,937,143.60	-1,902,149.24	493,606,058.80	2,545,478,784.63

上年金额

单位：元

项目	上年金额									
	归属于母公司所有者权益								少数股东权益	所有者权益合计
	实收资本（或股本）	资本公积	减：库存股	专项储备	盈余公积	一般风险准备	未分配利润	其他		
一、上年年末余额	173,800,000.00	1,243,610,439.60			12,349,963.43		209,562,648.90		69,722,967.28	1,709,046,019.21
加：同一控制下企业合并产生的追溯调整										
加：会计政策变更										
前期差错更正										
其他										
二、本年初余额	173,800,000.00	1,243,610,439.60			12,349,963.43		209,562,648.90		69,722,967.28	1,709,046,019.21
三、本期增减变动金额（减少以“－”号填列）	86,900,000.00	-86,900,000.00			5,309,995.96		199,731,701.43	-4,092,570.04	289,580,970.07	490,530,097.42
（一）净利润							257,181,		112,144,5	369,326,20

							697.39		04.84	2.23
(二) 其他综合收益								-4,092,570.04		
上述(一)和(二)小计							257,181,697.39		112,144,504.84	369,326,202.23
(三) 所有者投入和减少资本									145,846,424.01	145,846,424.01
1. 所有者投入资本									145,846,424.01	145,846,424.01
2. 股份支付计入所有者权益的金额										
3. 其他										
(四) 利润分配					5,309,995.96		-57,449,995.96			-52,140,000.00
1. 提取盈余公积					5,309,995.96		-5,309,995.96			
2. 提取一般风险准备										
3. 对所有者(或股东)的分配							-52,140,000.00			-52,140,000.00
4. 其他										
(五) 所有者权益内部结转	86,900,000.00	-86,900,000.00								
1. 资本公积转增资本(或股本)	86,900,000.00	-86,900,000.00								
2. 盈余公积转增资本(或股本)										
3. 盈余公积弥补亏损										
4. 其他										
(六) 专项储备										
1. 本期提取										
2. 本期使用										
(七) 其他									31,590,041.22	27,497,471.18
四、本期期末余额	260,700,000.00	1,156,710,439.60			17,659,959.39		409,294,350.33	-4,092,570.04	359,303,937.35	2,199,576,116.63

法定代表人：王来春

主管会计工作负责人：叶怡伶

会计机构负责人：肖娜

8、母公司所有者权益变动表

编制单位：立讯精密工业股份有限公司

本期金额

单位：元

项目	本期金额							
	实收资本 (或股本)	资本公积	减：库存股	专项储备	盈余公积	一般风险 准备	未分配利 润	所有者权 益合计
一、上年年末余额	260,700,00 0.00	1,153,132, 578.10			17,659,959 .39		109,315,60 3.77	1,540,808, 141.26
加：会计政策变更								
前期差错更正								
其他								
二、本年初余额	260,700,00 0.00	1,153,132, 578.10			17,659,959 .39		109,315,60 3.77	1,540,808, 141.26
三、本期增减变动金额（减少 以“-”号填列）	104,280,00 0.00	-104,280,0 00.00			18,309,119 .86		112,642,07 8.77	130,951,19 8.63
（一）净利润							183,091,19 8.63	183,091,19 8.63
（二）其他综合收益								
上述（一）和（二）小计							183,091,19 8.63	183,091,19 8.63
（三）所有者投入和减少资本								
1. 所有者投入资本								
2. 股份支付计入所有者权益的 金额								
3. 其他								
（四）利润分配					18,309,119 .86		-70,449,11 9.86	-52,140,00 0.00
1. 提取盈余公积					18,309,119 .86		-18,309,11 9.86	
2. 提取一般风险准备								
3. 对所有者（或股东）的分配							-52,140,00 0.00	-52,140,00 0.00
4. 其他								
（五）所有者权益内部结转	104,280,00 0.00	-104,280,0 00.00						
1. 资本公积转增资本（或股本）	104,280,00	-104,280,0						

	0.00	00.00						
2. 盈余公积转增资本(或股本)								
3. 盈余公积弥补亏损								
4. 其他								
(六) 专项储备								
1. 本期提取								
2. 本期使用								
(七) 其他								
四、本期期末余额	364,980,000.00	1,048,852,578.10			35,969,079.25		221,957,682.54	1,671,759,339.89

上年金额

单位：元

项目	上年金额							
	实收资本 (或股本)	资本公积	减：库存股	专项储备	盈余公积	一般风险 准备	未分配利 润	所有者权 益合计
一、上年年末余额	173,800,000.00	1,240,032,578.10			12,349,963.43		113,665,640.13	1,539,848,181.66
加：会计政策变更								
前期差错更正								
其他								
二、本年年初余额	173,800,000.00	1,240,032,578.10			12,349,963.43		113,665,640.13	1,539,848,181.66
三、本期增减变动金额(减少以“—”号填列)	86,900,000.00	-86,900,000.00			5,309,995.96		-4,350,036.36	959,959.60
(一) 净利润							53,099,959.60	53,099,959.60
(二) 其他综合收益								
上述(一)和(二)小计							53,099,959.60	53,099,959.60
(三) 所有者投入和减少资本								
1. 所有者投入资本								
2. 股份支付计入所有者权益的金额								
3. 其他								
(四) 利润分配					5,309,995.96		-57,449,995.96	-52,140,000.00

1. 提取盈余公积					5,309,995.96		-5,309,995.96	
2. 提取一般风险准备								
3. 对所有者（或股东）的分配							-52,140,000.00	-52,140,000.00
4. 其他								
（五）所有者权益内部结转	86,900,000.00	-86,900,000.00						
1. 资本公积转增资本（或股本）	86,900,000.00	-86,900,000.00						
2. 盈余公积转增资本（或股本）								
3. 盈余公积弥补亏损								
4. 其他								
（六）专项储备								
1. 本期提取								
2. 本期使用								
（七）其他								
四、本期期末余额	260,700,000.00	1,153,132,578.10			17,659,959.39		109,315,603.77	1,540,808,141.26

法定代表人：王来春

主管会计工作负责人：叶怡伶

会计机构负责人：肖娜

三、公司基本情况

立讯精密工业股份有限公司（以下简称“本公司”或“公司”）原名称为深圳立讯精密工业股份有限公司。系由立讯精密工业（深圳）有限公司改制设立的中外合资股份有限公司。立讯精密工业（深圳）有限公司成立于2004年5月24日。系经深圳市对外贸易经济合作局批准，由立讯有限公司（以下简称“立讯公司”）出资设立的外商投资企业。

2009年2月26日经深圳市人民政府和深圳市贸易工业局批准，由深圳市资信投资有限公司（以下简称“资信投资”）和立讯公司作为发起人，改制为外商投资股份有限公司。全体股东以其持有的公司截至2008年10月31日的净资产额出资。公司2008年10月31日经审计净资产为175,585,571.10元，其中：转作股本126,000,000.00元，转为资本公积49,585,571.10元。

2009年9月16日富港电子（天津）有限公司（以下简称“天津富港”）与立讯公司、资信投资签订《深圳立讯精密工业股份有限公司增资合同》。合同约定天津富港以现金方式向公司增资人民币4,000万元，认缴公司400万股股份，其中400万元作为公司的新增注册资本，3,600万元作为公司的资本公积。此次增资经公司股东大会决议批准，并经深圳市科技工贸和信息化委员会以“深资工贸信资字[2009]0197号”文件批复。

根据公司2009年第四次股东大会决议，并经中国证券监督管理委员会《关于核准深圳立讯精密工业股份有限公司首次公开发行股票批复》（证监许可〔2010〕1127号）文件核准，采用网下向询价对象询价配售与网上资金申购发行相结合的发行方式，公开发行人民币普通股（A股）4,380万股，每股面值1.00元，发行价为每股人民币28.80元。公司发行的人民币普通股股票于2010年9月15日起在深圳证券交易所挂牌上市。公司注册资本由人民币13,000万元变更为人民币17,380万元；公司实收资本由人民币13,000万元变更为人民币17,380万元。

2011年3月16日，公司第一届董事会第十二次会议通过《2010年度深圳立讯精密工业股份有限公司分红预案》，以2010年12月31日的总股本173,800,000股为基数，以资本公积转增股本，每10股转增5股，合计转增股本86,900,000股。2011年4月7日，经2010年度股东大会通过转增股本后公司总股本变更为260,700,000.00股。本次股本变动业经中审国际会计师事务所有限公司于2012年3月23日出具的“中审国际验字[2012]01020049号验资报告”审验，公司于2012年3月26日取得了深圳市市场监督管理局换发的企业法人营业执照，营业执照注册号为440306503263993。

2012年3月27号，公司第一届董事会第二十二次会议通过《2011年度利润分配预案》，以2011年12月31日的总股本260,700,000股为基数，以资本公积转增股本，每10股转增4股，合计转增股本104,280,000股。2012年4月18日，经2011年度股东大会审议通过转增股本后，公司总股本变更为364,980,000股。本次股本变动业经中审国际会计师事务所有限公司于2012年8月21日出具的“中审国际验字[2012]01020183号”验资报告审验。

2012年9月26日，公司第二届董事会第六次会议通过《关于立讯精密变更公司名称的议案》，拟将公司名称由“深圳立讯精密工业股份有限公司”变更为“立讯精密工业股份有限公司”，此议案已经2012年10月19日召开的公司2012年度第二次临时股东大会审议通过。公司于2012年11月9日取得了深圳市市场监督管理局换发的企业法人营业执照，营业执照注册号为440306503263993。

住所：深圳市宝安区西乡镇洲石路翻身工业厂房G1（1-3）层

法定代表人：王来春

注册资本：36498万元

实收资本：36498万元

公司类型：股份有限公司（中外合资，上市）

公司经营范围：生产经营连接线、连接器、电脑周边设备、塑胶五金制品。

四、公司主要会计政策、会计估计和前期差错

1、财务报表的编制基础

公司以持续经营为基础，根据实际发生的交易和事项，按照财政部于2006年2月15日颁布的《企业会计准则——基本准则》和38项具体会计准则、其后颁布的企业会计准则应用指南、企业会计准则解释及其他相关规定(以下合称“企业会计准则”)、以及中国证券监督管理委员会《公开发行证券的公司信息披露编报规则第15号——财务报告的一般规定》(2010年修订)的披露规定编制财务报表。

2、遵循企业会计准则的声明

公司所编制的财务报表符合企业会计准则的要求，真实、完整地反映了报告期公司的财务状况、经营成果、现金流量等有关信息。

3、会计期间

自公历1月1日至12月31日止为一个会计年度。

4、记账本位币

母公司及境内子公司均采用人民币为记账本位币。本公司下属境外经营的子公司、合营企业、联营企业，根据其所处的主要经营环境决定其记账本位币，编制财务报表时折算为人民币。

5、同一控制下和非同一控制下企业合并的会计处理方法

(1) 同一控制下企业合并

本公司在企业合并中取得的资产和负债，按照合并日在被合并方的账面价值计量。被合并各方采用的会计政策与本公司不一致的，本公司在合并日按照本公司会计政策进行调整，在此基础上按照调整后的账面价值确认。

在合并中取得的净资产账面价值与支付的合并对价账面价值（或发行股份面值总额）的差额，调整资本公积中的股本溢价，资本公积中的股本溢价不足冲减的，调整留存收益。

本公司为进行企业合并而发生的各项直接相关费用，包括为进行企业合并而支付的审计费用、评估费用、法律服务费等，于发生时计入当期损益。

企业合并中发行权益性证券发生的手续费、佣金等，抵减权益性证券溢价收入，溢价收入不足冲减的，冲减留存收益。

(2) 非同一控制下的企业合并

本公司在购买日对作为企业合并对价付出的资产、发生或承担的负债按照公允价值计量。公允价值与其账面价值的差额，计入当期损益。

本公司在购买日对合并成本进行分配，确认所取得的被购买方各项可辨认资产、负债及或有负债的公允价值。

本公司对合并成本大于合并中取得的被购买方可辨认净资产公允价值份额的差额，确认为商誉；合并成本小于合并中取得的被购买方可辨认净资产公允价值份额的差额，经复核后，计入当期损益。

企业合并中取得的被购买方除无形资产外的其他各项资产（不仅限于被购买方原已确认的资产），其所带来的经济利益很可能流入本公司且公允价值能够可靠计量的，单独确认并按公允价值计量；公允价值能够可靠计量的无形资产，单独确认为无形资产并按公允价值计量；取得的被购买方除或有负债以外的其他各项负债，履行有关义务很可能导致经济利益流出本公司且公允价值能够可靠计量的，单独确认并按照公允价值计量；取得的被购买方或有负债，其公允价值能可靠计量的，单独确认为负债并按照公允价值计量。

本公司在企业合并中取得的被购买方的可抵扣暂时性差异，在购买日不符合递延所得税资产确认条件的，不予以确认。购买日后12个月内，如取得新的或进一步的信息表明购买日的相关情况已经存在，预期被购买方在购买日可抵扣暂时性差异带来的经济利益能够实现的，确认相关的递延所得税资产，同时减少

商誉，商誉不足冲减的，差额部分确认为当期损益；除上述情况以外，确认与企业合并相关的递延所得税资产，计入当期损益。

非同一控制下企业合并，购买方为企业合并发生的审计、法律服务、评估咨询等中介费用以及其他相关管理费用，应当于发生时计入当期损益；购买方作为合并对价发行的权益性证券或债务性证券的交易费用，应当计入权益性证券或债务性证券的初始确认金额。

6、合并财务报表的编制方法

(1) 合并财务报表的编制方法

本公司合并财务报表的合并范围以控制为基础确定，所有子公司均纳入合并财务报表。所有纳入合并财务报表合并范围的子公司所采用的会计政策、会计期间与本公司一致，如子公司采用的会计政策、会计期间与本公司不一致的，在编制合并财务报表时，按本公司的会计政策、会计期间进行必要的调整。对于非同一控制下企业合并取得的子公司，以购买日可辨认净资产公允价值为基础对其财务报表进行调整。合并财务报表以本公司及子公司的财务报表为基础，根据其他有关资料，按照权益法调整对子公司的长期股权投资后，由本公司编制。

合并财务报表时抵销本公司与各子公司、各子公司相互之间发生的内部交易对合并资产负债表、合并利润表、合并现金流量表、合并所有者权益变动表的影响。

子公司少数股东应占的权益和损益分别在合并资产负债表中所有者权益项目下和合并利润表中净利润项目下单独列示。子公司少数股东分担的当期亏损超过了少数股东在该子公司期初所有者权益中所享有份额而形成的余额，冲减少数股东权益。

在报告期内，若因同一控制下企业合并增加子公司的，则调整合并资产负债表的期初数；将子公司合并当期期初至报告期末的收入、费用、利润纳入合并利润表；将子公司合并当期期初至报告期末的现金流量纳入合并现金流量表，同时对比较报表的相关项目进行调整，视同合并后的报告主体在以前期间一直存在。

在报告期内，若因非同一控制下企业合并增加子公司的，则不调整合并资产负债表期初数；将子公司自购买日至报告期末的收入、费用、利润纳入合并利润表；该子公司自购买日至报告期末的现金流量纳入合并现金流量表。通过多次交易分步实现非同一控制下企业合并时，对于购买日之前持有的被购买方的股权，本公司按照该股权在购买日的公允价值进行重新计量，公允价值与其账面价值的差额计入当期投资收益。购买日之前持有的被购买方的股权涉及其他综合收益的，与其相关的其他综合收益转为购买日所属当期投资收益。

在报告期内，本公司处置子公司，则该子公司期初至处置日的收入、费用、利润纳入合并利润表；该子公司期初至处置日的现金流量纳入合并现金流量表。因处置部分股权投资或其他原因丧失了对原有子公司控制权时，对于处置后的剩余股权投资，本公司按照其在丧失控制权日的公允价值进行重新计量。处置股权取得的对价与剩余股权公允价值之和，减去按原持股比例计算应享有原有子公司自购买日开始持续计算的净资产的份额之间的差额，计入丧失控制权当期的投资收益。与原有子公司股权投资相关的其他综合收益，在丧失控制权时转为当期投资收益。

本公司因购买少数股权新取得的长期股权投资与按照新增持股比例计算应享有子公司的可辨认净资产份额之间的差额，以及在不丧失控制权的情况下因部分处置对子公司的股权投资而取得的处置价款与处置长期股权投资相对应享有子公司净资产份额的差额，均调整合并资产负债表中的资本公积中的股本溢价，资本公积中的股本溢价不足冲减的，调整留存收益。

(2) 对同一子公司的股权在连续两个会计年度买入再卖出，或卖出再买入的应披露相关的会计处理方法

无同一子公司的股权在连续两个会计年度买入再卖出，或卖出再买入的情况

7、现金及现金等价物的确定标准

在编制现金流量表时，将本公司库存现金以及可以随时用于支付的存款确认为现金。将同时具备期限短（从购买日起三个月内到期）、流动性强、易于转换为已知现金、价值变动风险很小四个条件的投资，确定为现金等价物。

8、外币业务和外币报表折算

(1) 外币业务

外币业务采用交易发生日的即期汇率作为折算汇率将外币金额折合成人民币记账。

外币货币性项目余额按资产负债表日即期汇率折算，由此产生的汇兑差额，除属于与购建符合资本化条件的资产相关的外币专门借款产生的汇兑差额按照借款费用资本化的原则处理外，均计入当期损益。以历史成本计量的外币非货币性项目，仍采用交易发生日的近似汇率折算，不改变其记账本位币金额。以公允价值计量的外币非货币性项目，采用公允价值确定日的即期汇率折算，由此产生的汇兑差额计入当期损益或资本公积。

(2) 外币财务报表的折算

资产负债表中的资产和负债项目，采用资产负债表日的即期汇率折算；所有者权益项目除“未分配利润”项目外，其他项目采用发生时的即期汇率折算。利润表中的收入和费用项目，采用交易发生日的即期汇率折算。按照上述折算产生的外币财务报表折算差额，在资产负债表所有者权益项目下单独列示。

处置境外经营时，将资产负债表中所有者权益项目下列示的、与该境外经营相关的外币财务报表折算差额，自所有者权益项目转入处置当期损益；部分处置境外经营的，按处置的比例计算处置部分的外币财务报表折算差额，转入处置当期损益。

9、金融工具

金融工具包括金融资产、金融负债和权益工具。

(1) 金融工具的分类

管理层按照取得持有金融资产和承担金融负债的目的，将其划分为：以公允价值计量且其变动计入当期损益的金融资产或金融负债，包括交易性金融资产或金融负债；持有至到期投资；应收款项；可供出售金融资产；其他金融负债等。

(2) 金融工具的确认依据和计量方法

(1) 以公允价值计量且其变动计入当期损益的金融资产（金融负债）

取得时以公允价值（扣除已宣告但尚未发放的现金股利或已到付息期但尚未领取的债券利息）作为初始确认金额，相关的交易费用计入当期损益。

持有期间将取得的利息或现金股利确认为投资收益，期末将公允价值变动计入当期损益。

处置时，其公允价值与初始入账金额之间的差额确认为投资收益，同时调整公允价值变动损益。

(2) 持有至到期投资

取得时按公允价值（扣除已到付息期但尚未领取的债券利息）和相关交易费用之和作为初始确认金额。

持有期间按照摊余成本和实际利率计算确认利息收入，计入投资收益。实际利率在取得时确定，在该预期存续期间或适用的更短期间内保持不变。

处置时，将所取得价款与该投资账面价值之间的差额计入投资收益。

(3) 应收款项

公司对外销售商品或提供劳务形成的应收债权，以及公司持有的其他企业的不包括在活跃市场上有报价的债务工具的债权，包括应收账款、其他应收款等，以向购货方应收的合同或协议价款作为初始确认金额；具有融资性质的，按其现值进行初始确认。

收回或处置时，将取得的价款与该应收款项账面价值之间的差额计入当期损益。

(4) 可供出售金融资产

取得时按公允价值（扣除已宣告但尚未发放的现金股利或已到付息期但尚未领取的债券利息）和相关交易费用之和作为初始确认金额。

持有期间将取得的利息或现金股利确认为投资收益。期末以公允价值计量且将公允价值变动计入资本公积（其他资本公积）。

处置时，将取得的价款与该金融资产账面价值之间的差额，计入投资损益；同时，将原直接计入所有者权益的公允价值变动累计额对应处置部分的金额转出，计入投资损益。

(5) 其他金融负债

按其公允价值和相关交易费用之和作为初始确认金额。采用摊余成本进行后续计量。

(3) 金融资产转移的确认依据和计量方法

公司发生金融资产转移时，如已将金融资产所有权上几乎所有的风险和报酬转移给转入方，则终止确认该金融资产；如保留了金融资产所有权上几乎所有的风险和报酬的，则不终止确认该金融资产。

在判断金融资产转移是否满足上述金融资产终止确认条件时，采用实质重于形式的原则。公司将金融资产转移区分为金融资产整体转移和部分转移。金融资产整体转移满足终止确认条件的，将下列两项金额的差额计入当期损益：

(1) 所转移金融资产的账面价值；

(2) 因转移而收到的对价，与原直接计入所有者权益的公允价值变动累计额（涉及转移的金融资产为可供出售金融资产的情形）之和。金融资产部分转移满足终止确认条件的，将所转移金融资产整体的账面价值，在终止确认部分和未终止确认部分之间，按照各自的相对公允价值进行分摊，并将下列两项金额的差额计入当期损益：

(1) 终止确认部分的账面价值；

(2) 终止确认部分的对价，与原直接计入所有者权益的公允价值变动累计额中对应终止确认部分的金额（涉及转移的金融资产为可供出售金融资产的情形）之和。

金融资产转移不满足终止确认条件的，继续确认该金融资产，所收到的对价确认为一项金融负债。

(4) 金融负债终止确认条件

金融负债的现时义务全部或部分已经解除的，则终止确认该金融负债或其一部分；本公司若与债权人签定协议，以承担新金融负债方式替换现存金融负债，且新金融负债与现存金融负债的合同条款实质上不同的，则终止确认现存金融负债，并同时确认新金融负债。

对现存金融负债全部或部分合同条款作出实质性修改的，则终止确认现存金融负债或其一部分，同时将修改条款后的金融负债确认为一项新金融负债。金融负债全部或部分终止确认时，终止确认的金融负债账面价值与支付对价（包括转出的非现金资产或承担的新金融负债）之间的差额，计入当期损益。本公司若回购部分金融负债的，在回购日按照继续确认部分与终止确认部分的相对公允价值，将该金融负债整体的账面价值进行分配。分配给终止确认部分的账面价值与支付的对价（包括转出的非现金资产或承担的新金融负债）之间的差额，计入当期损益。

(5) 金融资产和金融负债公允价值的确定方法

本公司采用公允价值计量的金融资产和金融负债全部直接参考活跃市场中的报价。

(6) 金融资产（不含应收款项）减值测试方法、减值准备计提方法

除以公允价值计量且其变动计入当期损益的金融资产外，本公司于资产负债表日对金融资产的账面价值进行检查，如果有客观证据表明某项金融资产发生减值的，计提减值准备。

(1) 可供出售金融资产的减值准备：

期末如果可供出售金融资产的公允价值发生严重下降，或在综合考虑各种相关因素后，预期这种下降趋势属于非暂时性的，就认定其已发生减值，将原直接计入所有者权益的公允价值下降形成的累计损失一并转出，确认减值损失。对于已确认减值损失的可供出售债务工具，在随后的会计期间公允价值已上升且客观上与确认原减值损失确认后发生的事项有关的，原确认的减值损失予以转回，计入当期损益。可供出售权益工具投资发生的减值损失，不得通过损益转回。

(2) 持有至到期投资的减值准备：

持有至到期投资减值损失的计量比照应收款项减值损失计量方法处理。

(7) 将尚未到期的持有至到期投资重分类为可供出售金融资产的，说明持有意图或能力发生改变的依据

无将尚未到期的持有至到期投分类可供出售金融资产的。

10、应收款项坏账准备的确认标准和计提方法

- 1、单项金额重大的应收款项坏账准备计提
- 2、按组合计提坏账准备应收款项

(1) 单项金额重大的应收款项坏账准备

单项金额重大的判断依据或金额标准	应收款项余额前五名的款项。
单项金额重大并单项计提坏账准备的计提方法	单独进行减值测试，如有客观证据表明其发生了减值的，

	按预计未来现金流量现值低于其账面价值的差额计提坏账准备，计入当期损益。单独测试未发生减值的单项金额重大的应收款项，除属于公司合并范围内的关联方应收款项和业务备用金、房屋租赁押金及应收出口退税款等无坏账风险的特定性质的应收款项外，将其归入未逾期组合或账龄组合计提坏账准备。
--	---

(2) 按组合计提坏账准备的应收款项

组合名称	按组合计提坏账准备的计提方法	确定组合的依据
组合 1：未逾期组合	账龄分析法	未超过授信付款期限的应收款项预计损失率为零，不计提坏账准备
组合 2：账龄组合	账龄分析法	账龄分析法

组合中，采用账龄分析法计提坏账准备的

适用 不适用

账龄	应收账款计提比例(%)	其他应收款计提比例(%)
1 年以内 (含 1 年)	20%	20%
1—2 年	50%	50%
2—3 年	100%	100%
3 年以上	100%	100%
3—4 年	100%	100%
4—5 年	100%	100%
5 年以上	100%	100%

组合中，采用余额百分比法计提坏账准备的

适用 不适用

组合中，采用其他方法计提坏账准备的

适用 不适用

(3) 单项金额虽不重大但单项计提坏账准备的应收账款

单项计提坏账准备的理由	公司对于账龄时间较长的单项金额不重大的应收款项，如有确凿证据证明款项在未来回收的可能性较小，公司对该款项单独进行减值测试，按照未来预计无法收回的金额确认减值损失，计提坏账准备。其他说明公司对于业务备用金、房屋租赁押金和应收进口退税款等无坏账风险的特定性质的应收款项，结合本公司的实际情况，确定预计损失率为零，不计提坏账准备。对于个别信用风险特征明显不同的，单独分析确定预计损失率。本公司合并范围内的母子公司之间应收款项不计提坏账准备。
坏账准备的计提方法	账龄分析法

11、存货

(1) 存货的分类

存货分类为：原材料、在产品、库存商品、发出商品、委托加工物资、周转材料和低值易耗品等。

(2) 发出存货的计价方法

计价方法：加权平均法

存货发出时按加权平均法计价。

(3) 存货可变现净值的确定依据及存货跌价准备的计提方法

期末对存货进行全面清查后，按存货的成本与可变现净值孰低提取或调整存货跌价准备。

产成品、库存商品和用于出售的材料等直接用于出售的商品存货，在正常生产经营过程中，以该存货的估计售价减去估计的销售费用和相关税费后的金额，确定其可变现净值；需要经过加工的材料存货，在正常生产经营过程中，以所生产的产成品的估计售价减去至完工时估计将要发生的成本、估计的销售费用和相关税费后的金额，确定其可变现净值；为执行销售合同或者劳务合同而持有的存货，其可变现净值以合同价格为基础计算，若持有存货的数量多于销售合同订购数量的，超出部分的存货的可变现净值以一般销售价格为基础计算。

期末按照单个存货项目计提存货跌价准备；但对于数量繁多、单价较低的存货，按照存货类别计提存货跌价准备；与在同一地区生产和销售的产品系列相关、具有相同或类似最终用途或目的，且难以与其他项目分开计量的存货，则合并计提存货跌价准备。

以前减记存货价值的影响因素已经消失的，减记的金额予以恢复，并在原已计提的存货跌价准备金额内转回，转回的金额计入当期损益。

(4) 存货的盘存制度

盘存制度：永续盘存制

采用永续盘存制

(5) 低值易耗品和包装物的摊销方法

低值易耗品

摊销方法：一次摊销法

低值易耗品采用一次转销法；

包装物

摊销方法：一次摊销法

包装物采用一次转销法。

12、长期股权投资

(1) 投资成本的确定

(1) 企业合并形成的长期股权投资 同一控制下的企业合并：公司以支付现金、转让非现金资产或承担债务方式以及以发行权益性证券作为合并对价的，在合并日按照取得被合并方所有者权益账面价值的份额作为长期股权投资的初始投资成本。长期股权投资初始投资成本与支付合并对价之间的差额，调整资本公积中的股本溢价；资本公积中的股本溢价不足冲减的，调整留存收益。合并发生的各项直接相关费用，包括为进行合并而支付的审计费用、评估费用、法律服务费用等，于发生时计入当期损益。 非同一控制下的企业合并：公司按照购买日确定的合并成本作为长期股权投资的初始投资成本。合并成本为购买日购买方为取得对被购买方的控制权而付出的资产、发生或承担的负债以及发行的权益性证券的公允价值。购买方为企业合并而发生的审计、法律服务、评估咨询等中介费用以及其他相关管理费用于发生时计入当期损益；购买方作为合并对价发行的权益性证券或债务性证券的交易费用，计入权益性证券或债务性证券的初始确认金额。通过多次交易分步实现的非同一控制下企业合并，以购买日之前所持被购买方的股权投资的账面价值与购买日新增投资成本之和，作为该项投资的初始投资成本。本公司将合并协议约定的或有对价作为企业合并转移对价的一部分，按照其在购买日的公允价值计入企业合并成本。(2) 其他方式取得的长期股权投资 以支付现金方式取得的长期股权投资，按照实际支付的购买价款作为初始投资成本。以发行权益性证券取得的长期股权投资，按照发行权益性证券的公允价值作为初始投资成本。投资者投入的长期股权投资，按照投资合同或协议约定的价值（扣除已宣告但尚未发放的现金股利或利润）作为初始投资成本，但合同或协议约定价值不公允的除外。 在非货币性资产交换具备商业实质和换入资产或换出资产的公允价值能够可靠计量的前提下，非货币性资产交换换入的长期股权投资以换出资产的公允价值为基础确定其初始投资成本，除非有确凿证据表明换入资产的公允价值更加可靠；不满足上述前提的非货币性资产交换，以换出资产的账面价值和应支付的相关税费作为换入长期股权投资的初始投资成本。 通过债务重组取得的长期股权投资，其初始投资成本按照公允价值为基础确定。

(2) 后续计量及损益确认

(1) 后续计量 公司对子公司的长期股权投资，采用成本法核算，编制合并财务报表时按照权益法进行调整。 对被投资单位不具有共同控制或重大影响，并且在活跃市场中没有报价、公允价值不能可靠计量的长期股权投资，采用成本法核算。 对被投资单位具有共同控制或重大影响的长期股权投资，采用权益法核算。初始投资成本大于投资时应享有被投资单位可辨认净资产公允价值份额的差额，不调整长期股权投资的初始投资成本；初始投资成本小于投资时应享有被投资单位可辨认净资产公允价值份额的差额，计入当期损益。被投资单位除净损益以外所有者权益其他变动的处理：对于被投资单位除净损益以外所有者权益的其他变动，在持股比例不变的情况下，公司按照持股比例计算应享有或承担的部分，调整长期股权投资的账面价值，同时增加或减少资本公积（其他资本公积）。(2) 损益确认 成本法下，除取得投资时实际支付的价款或对价中包含的已宣告但尚未发放的现金股利或利润外，公司按照享有被投资单位宣告发放的现金股利或利润确认投资收益。 权益法下，在被投资单位账面净利润的基础上考虑：被投资单位与本公司采用的会计政策及会计期间不一致，按本公司的会计政策及会计期间对被投资单位财务报表进行调整；以取得投资时被投资单位固定资产、无形资产的公允价值为基础计提的折旧额或摊销额以及有关资产减值准备金额等对被投资单位净利润的影响；对本公司与联营企业及合营企业之间发生的未实现内部交易予以抵销等事项的适当调整后，确认应享有或应负担被投资单位的净利润或净亏损。在公司确认应分担被投资单位发生的亏损时，按照以下顺序进行处理：首先，冲减长期股权投资的账面价值。其次，长期股权投资的账面价值不足以冲减的，以其他实质上构成对被投资单位净投资的长期权益账面价值为限继续确认投资损失，冲减长期应收项目等的账面价值。最后，经过上述处理，按照投资合同或协议约定企业仍承担额外义务的，按预计承担的义务确认预计负债，计入当期投资损失。被投资单位以后期间实现盈利的，公司在扣除未确认的亏损分担额后，按与上述相反的顺序处理，减记已确认预计负债的账面余额、恢复其他实质上构成对被投资单位净投资的长期权益及长期股权投资的账面价值，同时确认投资收益。在持有投资期间，被投资单位能够提供合并财务报表的，应当以合并财务报表中的净利润和其他权益变动为基础进行核算。

(3) 确定对被投资单位具有共同控制、重大影响的依据

共同控制，是指按照合同约定对某项经济活动所共有的控制，仅在与该项经济活动相关的重要财务和经营决策需要分享控制权的投资方一致同意时存在。投资企业与其他方对被投资单位实施共同控制的，被投资单位为其合营企业。重大影响，是指对一个企业的财务和经营决策有参与决策的权力，但并不能够控制或者与其他方一起共同控制这些政策的制定。投资企业能够对被投资单位施加重大影响的，被投资单位为其联营企业。

(4) 减值测试方法及减值准备计提方法

重大影响以下的、在活跃市场中没有报价、公允价值不能可靠计量的长期股权投资，其减值损失是根据其账面价值与按类似金融资产当时市场收益率对未来现金流量折现确定的现值之间的差额进行确定。

除因企业合并形成的商誉以外的存在减值迹象的其他长期股权投资，如果可收回金额的计量结果表明，该长期股权投资的可收回金额低于其账面价值的，将差额确认为减值损失。

长期股权投资减值损失一经确认，不再转回。

13、投资性房地产

投资性房地产是指为赚取租金或资本增值，或两者兼有而持有的房地产，包括已出租的土地使用权、持有并准备增值后转让的土地使用权、已出租的建筑物（含自行建造或开发活动完成后用于出租的建筑物以及正在建造或开发过程中将来用于出租的建筑物）。

公司对现有投资性房地产采用成本模式计量。对按照成本模式计量的投资性房地产—出租用建筑物采用与本公司固定资产相同的折旧政策，出租用土地使用权按与无形资产相同的摊销政策执行。

公司对存在减值迹象的，估计其可收回金额，可收回金额低于其账面价值的，确认相应的减值损失。投资性房地产减值损失一经确认，不再转回。

14、固定资产

(1) 固定资产确认条件

固定资产指为生产商品、提供劳务、出租或经营管理而持有，并且使用寿命超过一个会计年度的有形资产。固定资产在同时满足下列条件时予以确认：（1）与该固定资产有关的经济利益很可能流入企业；（2）该固定资产的成本能够可靠地计量。

(2) 融资租入固定资产的认定依据、计价方法

公司与租赁方所签订的租赁协议条款中规定了下列条件之一的，确认为融资租入资产：（1）租赁期满后租赁资产的所有权归属于本公司；（2）公司具有购买资产的选择权，购买价款远低于行使选择权时该资产的公允价值；（3）租赁期占所租赁资产使用寿命的大部分；（4）租赁开始日的最低租赁付款额现值，与该资产的公允价值不存在较大的差异。公司在承租开始日，将租赁资产公允价值与最低租赁付款额现值两者中较低者作为租入资产的入账价值，将最低租赁付款额作为长期应付款的入账价值，其差额作为未确认的融资费。

(3) 各类固定资产的折旧方法

固定资产折旧采用年限平均法分类计提，根据固定资产类别、预计使用寿命和预计净残值率确定折旧

率。如固定资产各组成部分的使用寿命不同或者以不同方式为企业 提供经济利益，则选择不同折旧率或折旧方法，分别计提折旧。

融资租赁方式租入的固定资产，能合理确定租赁期届满时将会取得租赁资产所有权的，在租赁资产尚可使用年限内计提折旧；无法合理确定租赁期届满时能够取得租赁资产所有权的，在租赁期与租赁资产尚可使用年限两者中较短的期间内计提折旧。

类别	折旧年限（年）	残值率（%）	年折旧率（%）
房屋及建筑物	20	10%	4.5%
机器设备	10	10%	9%
电子设备	3	10%	30%
运输设备	5	10%	18%
模具设备	3	10%	30%
办公设备	5	10%	18%
电脑设备	5	10%	18%
其他设备	5	10%	18%
租赁物改良	5	10%	18%
生产辅助设备	10	10%	9%

（4）固定资产的减值测试方法、减值准备计提方法

公司在每期末判断固定资产是否存在可能发生减值的迹象。

固定资产存在减值迹象的，估计其可收回金额。可收回金额根据固定资产的公允价值减去处置费用后的净额与固定资产预计未来现金流量的现值两者之间较高者确定。

当固定资产的可收回金额低于其账面价值的，将固定资产的账面价值减记至可收回金额，减记的金额确认为固定资产减值损失，计入当期损益，同时计提相应的固定资产减值准备。

固定资产减值损失确认后，减值固定资产的折旧在未来期间作相应调整，以使该固定资产在剩余使用寿命内，系统地分摊调整后的固定资产账面价值（扣除预计净残值）。

固定资产的减值损失一经确认，在以后会计期间不再转回。

有迹象表明一项固定资产可能发生减值的，企业以单项固定资产为基础估计其可收回金额。企业难以对单项固定资产的可收回金额进行估计的，以该固定资产所属的资产组为基础确定资产组的可收回金额。

（5）其他说明

无

15、在建工程

(1) 在建工程的类别

在建工程以立项项目分类核算。

(2) 在建工程结转为固定资产的标准和时点

在建工程项目按建造该项资产达到预定可使用状态前所发生的全部支出，作为固定资产的入账价值。所建造的固定资产在建工程已达到预定可使用状态，但尚未办理竣工决算的，自达到预定可使用状态之日起，根据工程预算、造价或者工程实际成本等，按估计的价值转入固定资产，并按本公司固定资产折旧政策计提固定资产的折旧，待办理竣工决算后，再按实际成本调整原来的暂估价值，但不调整原已计提的折旧额。

(3) 在建工程的减值测试方法、减值准备计提方法

公司在每期末判断在建工程是否存在可能发生减值的迹象。

在建工程存在减值迹象的，估计其可收回金额。有迹象表明一项在建工程可能发生减值的，企业以单项在建工程为基础估计其可收回金额。企业难以对单项在建工程的可收回金额进行估计的，以该在建工程所属的资产组为基础确定资产组的可收回金额。

可收回金额根据在建工程的公允价值减去处置费用后的净额与在建工程预计未来现金流量的现值两者之间较高者确定。

当在建工程的可收回金额低于其账面价值的，将在建工程的账面价值减记至可收回金额，减记的金额确认为在建工程减值损失，计入当期损益，同时计提相应的在建工程减值准备。

在建工程的减值损失一经确认，在以后会计期间不再转回。

16、借款费用

(1) 借款费用资本化的确认原则

借款费用，包括借款利息、折价或者溢价的摊销、辅助费用以及因外币借款而发生的汇兑差额等。

公司发生的借款费用，可直接归属于符合资本化条件的资产的购建或者生产的，予以资本化，计入相关资产成本；其他借款费用，在发生时根据其发生额确认为费用，计入当期损益。

符合资本化条件的资产，是指需要经过相当长时间的购建或者生产活动才能达到预定可使用或者可销售状态的固定资产、投资性房地产和存货等资产。

借款费用同时满足下列条件时开始资本化：

- (1) 资产支出已经发生，资产支出包括为购建或者生产符合资本化条件的资产而以支付现金、转移非现金资产或者承担带息债务形式发生的支出；
- (2) 借款费用已经发生；
- (3) 为使资产达到预定可使用或者可销售状态所必要的购建或者生产活动已经开始。

(2) 借款费用资本化期间

资本化期间，指从借款费用开始资本化时点到停止资本化时点的期间，借款费用暂停资本化的期间不

包括在内。

当购建或者生产符合资本化条件的资产达到预定可使用或者可销售状态时，借款费用停止资本化。

当购建或者生产符合资本化条件的资产中部分项目分别完工且可单独使用时，该部分资产借款费用停止资本化。

购建或者生产的资产的各部分分别完工，但必须等到整体完工后才可使用或可对外销售的，在该资产整体完工时停止借款费用资本化。

(3) 暂停资本化期间

符合资本化条件的资产在购建或生产过程中发生的非正常中断、且中断时间连续超过3个月的，则借款费用暂停资本化；该项中断如是所购建或生产的符合资本化条件的资产达到预定可使用状态或者可销售状态必要的程序，则借款费用继续资本化。在中断期间发生的借款费用确认为当期损益，直至资产的购建或者生产活动重新开始后借款费用继续资本化。

(4) 借款费用资本化金额的计算方法

对于为购建或者生产符合资本化条件的资产而借入的专门借款，以专门借款当期实际发生的借款费用，减去尚未动用的借款资金存入银行取得的利息收入或进行暂时性投资取得的投资收益后的金额，来确定借款费用的资本化金额。

对于为购建或者生产符合资本化条件的资产而占用的一般借款，根据累计资产支出超过专门借款部分的资产支出加权平均数乘以所占用一般借款的资本化率，计算确定一般借款应予资本化的利息金额。资本化率根据一般借款加权平均利率计算确定。

借款存在折价或者溢价的，按照实际利率法确定每一会计期间应摊销的折价或者溢价金额，调整每期利息金额。

17、生物资产

无

18、油气资产

无

19、无形资产

(1) 无形资产的计价方法

(1) 公司取得无形资产时按成本进行初始计量；

外购无形资产的成本，包括购买价款、相关税费以及直接归属于使该项资产达到预定用途所发生的其他支出。购买无形资产的价款超过正常信用条件延期支付，实质上具有融资性质的，无形资产的成本以购买价款的现值为基础确定。债务重组取得债务人用以抵债的无形资产，以该无形资产的公允价值为基础确定其入账价值，并将重组债务的账面价值与该用以抵债的无形资产公允价值之间的差额，计入当期损益；

在非货币性资产交换具备商业实质且换入资产或换出资产的公允价值能够可靠计量的前提下，非货币

性资产交换换入的无形资产以换出资产的公允价值为基础确定其入账价值，除非有确凿证据表明换入资产的公允价值更加可靠；不满足上述前提的非货币性资产交换，以换出资产的账面价值和应支付的相关税费作为换入无形资产的成本，不确认损益。

以同一控制下的企业吸收合并方式取得的无形资产按被合并方的账面价值确定其入账价值；以非同一控制下的企业吸收合并方式取得的无形资产按公允价值确定其入账价值。

内部自行开发的无形资产，其成本包括：开发该无形资产时耗用的材料、劳务成本、注册费、在开发过程中使用的其他专利权和特许权的摊销以及满足资本化条件的利息费用，以及为使该无形资产达到预定用途前所发生的其他直接费用。

(2) 后续计量

在取得无形资产时分析判断其使用寿命。

对于使用寿命有限的无形资产，在为企业带来经济利益的期限内按直线法摊销；无法预见无形资产为企业带来经济利益期限的，视为使用寿命不确定的无形资产，不予摊销。

(2) 使用寿命有限的无形资产的使用寿命估计情况

每期末，对使用寿命有限的无形资产的使用寿命及摊销方法进行复核。
经复核，本年期末无形资产的使用寿命及摊销方法与以前估计未有不同。

项目	预计使用寿命	依据
软件	5-10	产品更新时限
土地使用权	50	土地使用权证
专利权	10	权利期限
非专利技术	10	预计使用期限

(3) 使用寿命不确定的无形资产的判断依据

每期末，对使用寿命不确定的无形资产的使用寿命进行复核。
经复核，该类无形资产的使用寿命仍为不确定。

(4) 无形资产减值准备的计提

对于使用寿命确定的无形资产，如有明显减值迹象的，期末进行减值测试。

对于使用寿命不确定的无形资产，每期末进行减值测试。

对无形资产进行减值测试，估计其可收回金额。有迹象表明一项无形资产可能发生减值的，公司以单项无形资产为基础估计其可收回金额。公司难以对单项资产的可收回金额进行估计的，以该无形资产所属的资产组为基础确定无形资产组的可收回金额。

可收回金额根据无形资产的公允价值减去处置费用后的净额与无形资产预计未来现金流量的现值两者之间较高者确定。

当无形资产的可收回金额低于其账面价值的，将无形资产的账面价值减记至可收回金额，减记的金额确认为无形资产减值损失，计入当期损益，同时计提相应的无形资产减值准备。

无形资产减值损失确认后，减值无形资产的折耗或者摊销费用在未来期间作相应调整，以使该无形资

产在剩余使用寿命内，系统地分摊调整后的无形资产账面价值（扣除预计净残值）。

无形资产的减值损失一经确认，在以后会计期间不再转回。

(5) 划分公司内部研究开发项目的研究阶段和开发阶段具体标准

公司内部研究开发项目的支出分为研究阶段支出和开发阶段支出。

研究阶段：为获取并理解新的科学或技术知识等而进行的独创性的有计划调查、研究活动的阶段。

开发阶段：在进行商业性生产或使用前，将研究成果或其他知识应用于某项计划或设计，以生产出新的或具有实质性改进的材料、装置、产品等活动的阶段。

(6) 内部研究开发项目支出的核算

内部研究开发项目开发阶段的支出，同时满足下列条件时确认为无形资产：

- (1) 完成该无形资产以使其能够使用或出售在技术上具有可行性；
- (2) 具有完成该无形资产并使用或出售的意图；
- (3) 无形资产产生经济利益的方式，包括能够证明运用该无形资产生产的产品存在市场或无形资产自身存在市场，无形资产将在内部使用的，能够证明其有用性；
- (4) 有足够的技术、财务资源和其他资源支持，以完成该无形资产的开发，并有能力使用或出售该无形资产；
- (5) 归属于该无形资产开发阶段的支出能够可靠地计量。

开发阶段的支出，若不满足上列条件的，于发生时计入当期损益。研究阶段的支出，在发生时计入当期损益。

20、长期待摊费用

长期待摊费用为已经发生但应由本期和以后各期负担的分摊期限在一年以上的各项费用。

1、摊销方法

长期待摊费用在受益期内平均摊销

2、摊销年限

经营租赁方式租入的固定资产改良支出，按最佳预期经济利益实现方式合理摊销。

21、附回购条件的资产转让

公司销售产品或转让其他资产时，与购买方签订了所销售的产品或转让资产回购协议，根据协议条款判断销售商品是否满足收入确认条件。如售后回购属于融资交易，则在交付产品或资产时，本公司不确认销售收入。回购价款大于销售价款的差额，在回购期间按期计提利息，计入财务费用。

22、预计负债

本公司涉及诉讼、债务担保、亏损合同、重组事项时，如该等事项很可能需要未来以交付资产或提供劳务、其金额能够可靠计量的，确认为预计负债。

(1) 预计负债的确认标准

与或有事项相关的义务同时满足下列条件时，本公司确认为预计负债：

- (1) 该义务是本公司承担的现时义务；
- (2) 履行该义务很可能导致经济利益流出本公司；
- (3) 该义务的金额能够可靠地计量。

(2) 预计负债的计量方法

本公司预计负债按履行相关现时义务所需的支出的最佳估计数进行初始计量。

本公司在确定最佳估计数时，综合考虑与或有事项有关的风险、不确定性和货币时间价值等因素。对于货币时间价值影响重大的，通过对相关未来现金流出进行折现后确定最佳估计数。

最佳估计数分别以下情况处理：

所需支出存在一个连续范围（或区间），且该范围内各种结果发生的可能性相同的，则最佳估计数按照该范围的中间值即上下限金额的平均数确定。

所需支出不存在一个连续范围（或区间），或虽然存在一个连续范围但该范围内各种结果发生的可能性不相同的，如或有事项涉及单个项目的，则最佳估计数按照最可能发生金额确定；如或有事项涉及多个项目的，则最佳估计数按各种可能结果及相关概率计算确定。

本公司清偿预计负债所需支出全部或部分预期由第三方补偿的，补偿金额在基本确定能够收到时，作为资产单独确认，确认的补偿金额不超过预计负债的账面价值。

23、股份支付及权益工具

- (1) 股份支付的种类
- (2) 权益工具公允价值的确定方法
- (3) 确认可行权权益工具最佳估计的依据
- (4) 实施、修改、终止股份支付计划的相关会计处理

24、回购本公司股份

25、收入

(1) 销售商品收入确认时间的具体判断标准

(1) 销售商品收入确认和计量的总体原则公司已将商品所有权上的主要风险和报酬转移给购买方；公司既没有保留与所有权相联系的继续管理权，也没有对已售出的商品实施有效控制；收入的金额能够可靠地计量；相关的经济利益很可能流入企业；相关的已发生或将发生的成本能够可靠地计量时，确认商品销售收入实现。(2) 本公司销售商品收入确认的确认标准及收入确认时间的具体判断标准公司产品销售包括境外销售业务收入和国内销售业务收入。公司销售商品收入确认时间的具体判断标准为公司产品已交付并经客户验收合格，与客户按订单核对无误，并经客户确认同意付款后确认收入实现。(3) 关于本公司销售商品收入相应的业务特点分析和介绍公司产品以连接器为主，业务类别包括自主销售产品和代工生产产品两类，绝大部分产品为自主销售产品。产品均依据客户订单组织生产，在公司产品交付客户并订单经验收合格后确认收入实现。

(2) 确认让渡资产使用权收入的依据

(1) 让渡资产使用权收入确认和计量的总体原则

与交易相关的经济利益很可能流入企业，收入的金额能够可靠地计量时。分别下列情况确定让渡资产使用权收入金额：

- ①利息收入金额，按照他人使用本企业货币资金的时间和实际利率计算确定。
- ②使用费收入金额，按照有关合同或协议约定的收费时间和方法计算确定。

(3) 确认提供劳务收入的依据

(4) 按完工百分比法确认提供劳务的收入和建造合同收入时，确定合同完工进度的依据和方法

在资产负债表日提供劳务交易的结果能够可靠估计的，采用完工百分比法确认提供劳务收入。提供劳务交易的完工进度，依据已完工作的测量按照已收或应收的合同或协议价款确定提供劳务收入总额，但已收或应收的合同或协议价款不公允的除外。资产负债表日按照提供劳务收入总额乘以完工进度扣除以前会计期间累计已确认提供劳务收入后的金额，确认当期提供劳务收入；同时，按照提供劳务估计总成本乘以完工进度扣除以前会计期间累计已确认劳务成本后的金额，结转当期劳务成本。

在资产负债表日提供劳务交易结果不能够可靠估计的，分别下列情况处理：

- ①已经发生的劳务成本预计能够得到补偿的，按照已经发生的劳务成本金额确认提供劳务收入，并按相同金额结转劳务成本。
- ②已经发生的劳务成本预计不能够得到补偿的，将已经发生的劳务成本计入当期损益，不确认提供劳务收入。

26、政府补助

(1) 类型

政府补助，是本公司从政府无偿取得的货币性资产与非货币性资产。分为与资产相关的政府补助和与收益相关的政府补助。

(2) 会计处理方法

与购建固定资产、无形资产等长期资产相关的政府补助，确认为递延收益，按照所建造或购买的资产使用年限分期计入营业外收入；

与收益相关的政府补助，用于补偿企业以后期间的相关费用或损失的，取得时确认为递延收益，在确认相关费用的期间计入当期营业外收入；用于补偿企业已发生的相关费用或损失的，取得时直接计入当期营业外收入。

27、递延所得税资产和递延所得税负债

(1) 确认递延所得税资产的依据

对于可抵扣暂时性差异确认递延所得税资产，以未来期间很可能取得的用来抵扣可抵扣暂时性差异的应纳税所得额为限。

(2) 确认递延所得税负债的依据

对于应纳税暂时性差异，除特殊情况外，确认递延所得税负债。不确认递延所得税资产或递延所得税负债的特殊情况包括：商誉的初始确认；除企业合并以外的发生时既不影响会计利润也不影响应纳税所得额（或可抵扣亏损）的其他交易或事项。当拥有以净额结算的法定权利，且意图以净额结算或取得资产、清偿负债同时进行，当期所得税资产及当期所得税负债以抵销后的净额列报。当拥有以净额结算当期所得税资产及当期所得税负债的法定权利，且递延所得税资产及递延所得税负债是与同一税收征管部门对同一纳税主体征收的所得税相关或者是对不同的纳税主体相关，但在未来每一具有重要性的递延所得税资产及负债转回的期间内，涉及的纳税主体意图以净额结算当期所得税资产和负债或是同时取得资产、清偿负债时，递延所得税资产及递延所得税负债以抵销后的净额列报。

28、经营租赁、融资租赁

(1) 经营租赁会计处理

(1) 公司租入资产所支付的租赁费，在不扣除免租期的整个租赁期内，按直线法进行分摊，计入当期费用。公司支付的与租赁交易相关的初始直接费用，计入当期费用。

资产出租方承担了应由公司承担的与租赁相关的费用时，公司将该部分费用从租金总额中扣除，按扣除后的租金费用在租赁期内分摊，计入当期费用。

(2) 公司出租资产所收取的租赁费,在不扣除免租期的整个租赁期内,按直线法进行分摊,确认为租赁收入。公司支付的与租赁交易相关的初始直接费用,计入当期费用;如金额较大的,则予以资本化,在整个租赁期间内按照与租赁收入确认相同的基础分期计入当期收益。

公司承担了应由承租方承担的与租赁相关的费用时,公司将该部分费用从租金收入总额中扣除,按扣除后的租金费用在租赁期内分配。

(2) 融资租赁会计处理

融资租入资产:公司在承租开始日,将租赁资产公允价值与最低租赁付款额现值两者中较低者作为租入资产的入账价值,将最低租赁付款额作为长期应付款的入账价值,其差额作为未确认的融资费用。公司采用实际利率法对未确认的融资费用,在资产租赁期间内摊销,计入财务费用。公司发生的初始直接费用,计入租入资产价值。

(3) 售后租回的会计处理

29、持有待售资产

(1) 持有待售资产确认标准

本公司将同时符合下列条件的非流动资产确认为持有待售资产:

- (1) 公司已就该资产出售事项作出决议
- (2) 公司已与对方签订了不可撤消的转让协议
- (3) 该资产转让将在一年内完成。

(2) 持有待售资产的会计处理方法

符合持有待售条件的非流动资产(不包括金融资产及递延所得税资产),以账面价值与公允价值减去处置费用孰低的金额列示为其他流动资产。公允价值减去处置费用低于原账面价值的金额,确认为资产减值损失。

30、资产证券化业务

31、套期会计

1、套期保值的分类:

(1) 公允价值套期,是指对已确认资产或负债,尚未确认的确定承诺(除外汇风险外)的公允价值变动风险进行的套期。

(2) 现金流量套期,是指对现金流量变动风险进行的套期,此现金流量变动源于与已确认资产或负债、很可能发生的预期交易有关的某类特定风险,或一项未确认的确定承诺包含的外汇风险。

(3) 境外经营净投资套期,是指对境外经营净投资外汇风险进行的套期。境外经营净投资,是指企业在境外经营净资产中的权益

2、套期关系的指定及套期有效性的认定:

在套期关系开始时，本公司对套期关系有正式指定，并准备了关于套期关系、风险管理目标和套期策略的正式书面文件。该文件载明了套期工具、被套期项目或交易，被套期风险的性质，以及本公司对套期工具有效性评价方法。

套期有效性，是指套期工具的公允价值或现金流量变动能够抵销被套期风险引起的被套期项目公允价值或现金流量变动的程度。本公司持续地对套期有效性进行评价，判断该套期在套期关系被指定的会计期间内是否高度有效。套期同时满足下列条件时，本公司认定其为高度有效：

(1) 在套期开始及以后期间，该套期预期会高度有效地抵销套期指定期间被套期风险引起的公允价值或现金流量变动；

(2) 该套期的实际抵销结果在80%至125%的范围内。

3、套期会计处理方法：

(1) 公允价值套期

套期衍生工具的公允价值变动计入当期损益。被套期项目的公允价值因套期风险而形成的变动，计入当期损益，同时调整被套期项目的账面价值。

就与按摊余成本计量的金融工具有关的公允价值套期而言，对被套期项目账面价值所作的调整，在调整日至到期日之间的剩余期间内进行摊销，计入当期损益。按照实际利率法的摊销可于账面价值调整后随即开始，并不得晚于被套期项目终止针对套期风险产生的公允价值变动而进行的调整。

如果被套期项目终止确认，则将未摊销的公允价值确认为当期损益。

被套期项目为尚未确认的确定承诺的，该确定承诺的公允价值因被套期风险引起的累计公允价值变动确认为一项资产或负债，相关的利得或损失计入当期损益。套期工具的公允价值变动亦计入当期损益。

(2) 现金流量套期

套期工具利得或损失中属于有效套期的部分，直接确认为资本公积（其他资本公积），属于无效套期的部分，计入当期损益。

如果被套期交易影响当期损益的，如当被套期财务收入或财务费用被确认或预期销售发生时，则将资本公积（其他资本公积）中确认的金额转入当期损益。如果被套期项目是一项非金融资产或非金融负债的成本，则原在资本公积（其他资本公积）中确认的金额转出，计入该非金融资产或非金融负债的初始确认金额（或则原在资本公积（其他资本公积）中确认的，在该非金融资产或非金融负债影响损益的相同期间转出，计入当期损益）。

如果预期交易或确定承诺预计不会发生，则以前计入股东权益中的套期工具累计利得或损失转出，计入当期损益。如果套期工具已到期、被出售、合同终止或已行使(但并未被替换或展期)，或者撤销了对套期关系的指定，则以前计入其他综合收益的金额不转出，直至预期交易或确定承诺影响当期损益。

(3) 境外经营净投资套期

对境外经营净投资的套期，包括作为净投资的一部分的货币性项目的套期，其处理与现金流量套期类似。套期工具的利得或损失中被确定为有效套期的部分计入其他综合收益，而无效套期的部分确认为当期损益。处置境外经营时，任何计入股东权益的累计利得或损失转出，计入当期损益。

32、主要会计政策、会计估计的变更

本报告期主要会计政策、会计估计是否变更

是 否

本报告期公司主要会计政策、会计估计未发生变更

(1) 会计政策变更

本报告期主要会计政策是否变更

是 否

本报告期公司主要会计政策未发生变更。

(2) 会计估计变更

本报告期主要会计估计是否变更

是 否

本报告期公司主要会计估计未发生变更。

33、前期会计差错更正

本报告期是否发现前期会计差错

是 否

1、追溯重述法

本报告期未发生采用追溯重述法的前期会计差错更正事项。

2、未来适用法

本报告期未发生采用未来适用法的前期会计差错更正事项。

(1) 追溯重述法

本报告期是否发现采用追溯重述法的前期会计差错

是 否

本报告期未发生采用追溯重述法的前期会计差错更正事项。

(2) 未来适用法

本报告期是否发现采用未来适用法的前期会计差错

是 否

本报告期未发生采用未来适用法的前期会计差错更正事项。

34、其他主要会计政策、会计估计和财务报表编制方法

无

五、税项

1、公司主要税种和税率

税种	计税依据	税率
增值税	按税法规定计算的销售货物和应税劳务收入为基础计算销项税额,在扣除当期允许抵扣的进项税额后,差额部分为应交增值税(注1)	17%或0%
营业税	按应税营业收入计征	5%
城市维护建设税	按实际缴纳的营业税及增值税计征(注2)	5%、7%
企业所得税	按应纳税所得额计征	12.5%、15%、16.5%、17%、25%、40%
教育费附加	按实际缴纳的营业税及增值税计征(注2)	3%

各分公司、分厂执行的所得税税率

注1：增值税：

- (1) 国内销售商品及受托加工按收入的17%计算销项税，按扣除进项税后的余额缴纳；
- (2) 出口销售商品免征增值税。

注2：城市维护建设税和教育费附加：根据《国务院关于统一内外资企业和个人城市维护建设税和教育费附加制度的通知》（国发〔2010〕35号）和《财政部国家税务总局关于对外资企业征收城市维护建设税和教育费附加有关问题的通知》（财税〔2010〕103号）的有关规定，从2010年12月开始城市建设维护税按照应纳流转税的7%征收，教育费附加按照应纳流转税的3%征收。

2、税收优惠及批文

1、公司于2012年9月12日经深圳市科技创新委员会、深圳市财政委员会、深圳市国家税务局和深圳市地方税务局认定为高新技术企业，并取得GF201244200002号高新技术企业证书，有效期内，公司按照15%的税率缴纳企业所得税。

2、子公司吉安协讯于2011年4月15日取得GR201136000003号高新技术企业证书，根据企业所得税法的有关规定，2012年度按15%的税率缴纳企业所得税。

3、子公司博硕科技(江西)有限公司（以下简称“博硕科技”）于2010年11月12日经江西省科学技术厅、江西省财政厅、江西省国家税务局和江西省地方税务局认定为高新技术企业，并取得GR201036000051号证书。有效期内，按照15%的税率缴纳企业所得税。

4、子公司昆山联滔电子有限公司（以下简称“昆山联滔”）于2004年4月经昆山市对外贸易经济合作局批准，取得编号为商外资苏府资字[2004]53549号的《中华人民共和国台港澳侨投资企业批准证书》。根据国发[2007]39号《国务院关于实施企业所得税过渡优惠政策的通知》，2010年至2012年度企业所得税按25%税率减半征收。

5、子公司深圳市科尔通实业有限公司（以下简称“科尔通”）于2011年10月28日取得高新技术企业证书，编号为GR201144200632，有效期三年。根据企业所得税法的有关规定，有效期内按15%的税率缴纳企业所得税。

3、其他说明

境外公司的所得税税率情况：

公司名称	计税依据	税率
立讯精密有限公司	净利所得	16.5%
立讯精密科技有限公司	净利所得	16.5%
ICT-LANTO LIMITED	净利所得	16.5%
台湾立讯精密有限公司	净利所得	17%
LUXSHARE-ICT株式会社	净利所得	40%
云鼎科技有限公司	净利所得	16.5%

ICT-LANTO LIMITED、立讯精密有限公司正在申请offshore优惠。

美国立讯精密有限公司适用税率如下：

Over	But not over-	Tax is	Of the amount over-
\$0.00	\$50,000	15%	\$0.00
50,000	75,000	\$7,500+25%	50,000
75,000	100,000	13,750+34%	75,000
100,000	335,000	22,250+39%	100,000
335,000	10,000,000	113,900+34%	335,000
10,000,000	15,000,000	3,400,000+35%	10,000,000
15,000,000	18,333,333	5,150,000+38%	15,000,000
18,333,333	----	35%	

六、企业合并及合并财务报表

1、子公司情况

(1) 通过设立或投资等方式取得的子公司

单位：元

子公司 全称	子公司 类型	注册地	业务性 质	注册资 本	经营范 围	期末实 际投资 额	实质上 构成对 子公司 净投资 的其他 项目余 额	持股比 例(%)	表决权 比例 (%)	是否合 并报表	少数股 东权益	少数股 东权益 中用于 冲减少 数股东 损益的 金额	从母公 司所有 者权益 冲减子 公司少 数股东 分担的 本期亏 损超过 少数股
-----------	-----------	-----	----------	----------	----------	-----------------	---	-------------	------------------	------------	------------	--	--

														东在该子公司年初所有者权益中所享有份额后的余额
立讯精密科技有限公司	全资子公司	香港	投资咨询	USD900	注 1*	9,000,000.00		100%	100%	是				
立讯精密有限公司	全资子公司	香港	行销业务	USD500	注 2*	5,000,000.00		100%	100%	是				
台湾立讯精密有限公司	全资孙公司	台湾	加工制造业	USD690	注 3*	6,900,000.00		100%	100%	是				
Luxshare-ICT,inc	全资孙公司	美国	贸易企业	USD200	注 4*	2,000,000.00		100%	100%	是				
东莞立德精密工业有限公司*	控股子公司	东莞	加工制造业	RMB8,000	注 5*	60,000,000.00		75%	75%	是	20,211,239.37			
立讯精密工业(昆山)有限公司	全资子公司	昆山	加工制造业	RMB12,000	注 6*	120,000,000.00		100%	100%	是				
昆山立讯精密模具有限有限公司	全资孙公司	昆山	加工制造业	RMB1,000	注 7*	10,000,000.00		100%	100%	是				
万安协讯电子有限公司	全资子公司	万安	加工制造业	RMB4,000	注 8*	40,000,000.00		100%	100%	是				
新余协讯电子	全资孙	新余	加工制	RMB30	注 9*	3,000,0		100%	100%	是				

有限公司	公司		制造业	0		00.00							
LUXSHARE-IC T 株式会社	全资子公司	日本	贸易企业	JPY300	注 10*	2,400,000.00		80%	80%	是	33,396.51		
云鼎科技有限公司	全资孙公司	香港	贸易企业	USD370	注 11*	2,400,000.00		64.86%	64.86%	是	7,961,618.56		

通过设立或投资等方式取得的子公司的其他说明

*2012年5月“东莞市立讯精密工业有限公司”变更名称为“东莞立德精密工业有限公司”；

注1：技术支持、标准研究、商务咨询、投资咨询、进行公司的收购和兼并；

注2：数据线、连接器、连接线等计算机及其周边设备、塑胶五金制品的销售；

注3：电脑及事务性机器设备批发业、资讯软体批发业、电子材料批发业、电脑及事务性机器设备零售业、资讯软体零售业、电子材料零售业、产品设计业、非破坏检测业、研究发展服务业、无线通信机械器材制造业、电子零组件制造业、汽车及其零件制造业。

注4：Authorized to provide indemnification of agents (as defined in Section 317 of the California Corporations Code) through bylaw provisions, agreements with agents, vote of shareholders or disinterested directors or otherwise, in excess of the indemnification otherwise permitted by Section 317 of the California Corporations Code, subject only to the applicable limits set forth in Section 204 of the California Corporations Code with respect to actions for breach of duty to the corporation and its shareholders.

注5：生产和销售：电线电缆、连接线、连接器、电脑周边设备、塑胶五金制品；

注6：一般经营项目：生产连接线、连接器、电脑周边设备、塑胶五金制品、货物及技术进出口业务；

注7：研发、生产、加工五金模具及五金制品，塑胶制品，销售自产产品并提供售后服务。从事本企业生产的同类产品的批发及进出口业务。（不涉及国营贸易管理商品，涉及配额、许可证管理商品的，按国家有关规定办理申请）；

注8：电脑插接件、连接线、连接器、周边配件、精密模具生产；

注9：电脑接插件、连接线、连接器、周边配件、精密模具生产、销售（以上项目国家有专线规定的除外且涉及前置许可的凭有效许可证经营）

注10：电线，电子元件的销售及进出口、电器和机械设备，以及零配件销售、日本的市场调查，信息收集及向客户销售推广等市场营销业务、与上述各款相关联的一切业务；

注11：Manufacturing and selling of semi-conductor and electronic components;

(2) 同一控制下企业合并取得的子公司

单位：元

子公司全称	子公司类型	注册地	业务性质	注册资本	经营范围	期末实际投资额	实质上构成对子公司净投资的其他项目余	持股比例(%)	表决权比例(%)	是否合并报表	少数股东权益	少数股东权益中用于冲减少数股东损益的	从母公司所有者权益冲减子公司少数股东

							额					金额	分担的 本期亏 损超过 少数股 东在该 子公司 年初所 所有者 权益中 所享有 份额后 的余额
协讯电 子（吉 安）有 限公司	控股子 公司	吉安	加工制 造	HKD12, 000	注 12*	85,735, 300.00		75%	75%	是		77,166, 189.79	
协创精 密工业 （深 圳）有 限公司	控股子 公司	深圳	加工制 造	HKD4,2 50	注 13*	31,434, 300.00		75%	75%	是		22,135, 671.17	

通过同一控制下企业合并取得的子公司的其他说明

注12：生产销售电脑接插件、连接线、连接器等；

注13：生产经营新型电子元器件、模具标准件等。

（3）非同一控制下企业合并取得的子公司

单位：元

子公司 全称	子公司 类型	注册地	业务性 质	注册资 本	经营范 围	期末实 际投资 额	实质上 构成对 子公司 净投资 的其他 项目余 额	持股比 例(%)	表决权 比例 (%)	是否合 并报表	少数股 东权益	少数股 东权益 中用于 冲减少 数股东 损益的 金额	从母公 司所有 者权益 冲减子 公司少 数股东 分担的 本期亏 损超过 少数股 东在该 子公司 年初所 所有者 权益中 所
-----------	-----------	-----	----------	----------	----------	-----------------	---	-------------	------------------	------------	------------	--	--

													享有份 额后的 余额
博硕电 子（江 西）有 限公司	控股子 公司	吉安	加工制 造	USD1,4 46	注 14*	168,000 ,000.00		75%	75%	是		66,148, 008.17	
昆山联 滔电子 有限公 司	控股子 公司	昆山	加工制 造	USD4,5 00	注 15*	580,000 ,000.00		60%	60%	是		214,687 ,559.62	
亳州联 滔电子 有限公 司	控股孙 公司	亳州	加工制 造	RMB13, 000	注 16*	130,000 ,000.00		100%	100%	是			
ICT-LA NTO LIMITE D	全资子 公司	香港	行销业 务	HKD1,0 00	注 17*	13,293, 800.00		100%	100%	是			
东莞讯 滔电子 有限公 司	全资孙 公司	东莞	加工制 造业	HKD13, 926	注 18*	121,000 ,000.00		100%	100%	是			
福建源 光电装 有限公 司	控股子 公司	福州	加工制 造业	USD56 0	注 19*	95,563, 100.00		55%	55%	是		65,438, 265.60	
深圳市 科尔通 实业有 限公司	控股子 公司	深圳	加工制 造业	RMB38 0	注 20*	75,000, 000.00		75%	75%	是		10,902, 108.37	
珠海双 赢柔软 电路有 限公司	控股子 公司	珠海	加工制 造业	RMB9,0 00	注 21*	105,440 ,000.00		100%	100%	是			
珠海共 赢电路 有限公 司	全资孙 公司	珠海	贸易企 业	RMB1,0 00	注 22*	10,000, 000.00		100%	100%	是			

通过非同一控制下企业合并取得的子公司的其他说明

注14：设计、生产、销售各类电线电缆、塑胶抽粒、塑胶五金制品、精密模具、数码电子、电子资讯产品

系统装配、高/低频资料传输连接线、连接器、电脑周边设备、新型电子元器件、数据信号传输

注15：一般经营项目：电脑周边设备、连接线、连接器、新型电子元器件（电子器件）通讯及资讯产业的仪器及配件、塑胶五金制品、电子专用设备、测试仪器、工模具、遥控动力模型和相关用品及零配件研发和生产。销售自产产品；

注16：生产销售电脑、手机、游戏机的各种连接器、连接线和塑胶五金制品、以及通讯电子产品的元器件和配件（不含电镀，涉及专项规定管理行业许可的，按国家有关规定办），自营和代理各类商品和技术的进出口业务（国家限定企业经营或禁止进出口的商品和技术除外）。

注17：信息产业、通讯产业与消费性电子产业之各种内部连接线组、外部连接线组及各种精密连接器等销与服务。

注18：研发、生产和销售电线电缆、连接线、连接器、电脑周边设备、精密模具、塑胶五金制品、五金冲压制品。

注19：汽车电子装置制造（汽车发动机控制系统、车身电子控制系统等系列）及汽车组合线束、塑胶配件等零部件制造。

注20：电源插头线、连接线的生产及销售、电源接插线、通讯器材、办公设备、计算机配件的购销等。

注21：柔性电路板、电子元器件及其零配件的生产、销售。

注22：电路板及电子产品的批发、零售。

2、特殊目的主体或通过受托经营或承租等方式形成控制权的经营实体

单位：元

名称	与公司主要业务往来	在合并报表内确认的主要资产、负债期末余额
----	-----------	----------------------

特殊目的主体或通过受托经营或承租等方式形成控制权的经营实体的其他说明

3、合并范围发生变更的说明

合并报表范围发生变更说明

与上期相比本期新增合并单位9家，原因为：

- （1）公司新设子公司5家，
- （2）公司通过收购股权取得子公司4家。

适用 不适用

与上年相比本年（期）新增合并单位 10 家，原因为

- 1.公司通过新设新增合并单位5家，分别为昆山立讯精密模具有限公司、万安协讯电子有限公司及其子公司新余协讯电子有限公司、LUXSHARE-ICT株式会社、云鼎科技有限公司。
- 2.公司通过股权收购新增合并单位5家，分别为深圳市科尔通实业有限公司、福建源光电装有限公司、东莞讯滔电子有限公司、珠海双赢柔软电路有限公司及其子公司珠海共赢电路板有限公司。

与上年相比本年（期）减少合并单位家，原因为

4、报告期内新纳入合并范围的主体和报告期内不再纳入合并范围的主体

本期新纳入合并范围的子公司、特殊目的主体、通过受托经营或承租等方式形成控制权的经营实体

单位：元

名称	期末净资产	本期净利润
昆山立讯精密模具有限公司	8,750,376.56	-1,249,623.44
万安协讯电子有限公司	39,807,923.86	-192,076.14
新余协讯电子有限公司	3,167,799.90	167,799.90
LUXSHARE-ICT 株式会社	166,982.56	-53,195.03
云鼎科技有限公司	23,460,930.99	-11,068.82
东莞讯滔电子有限公司	56,576,906.76	-1,418,540.64
福建源光电装有限公司	124,093,081.00	5,552,210.83
湖州久鼎电子有限公司	29,737,031.50	-1,144,248.62
深圳市科尔通实业有限公司	42,627,703.93	14,722,834.65
珠海双赢柔软电路有限公司	115,018,509.92	10,995,141.72

本期不再纳入合并范围的子公司、特殊目的主体、通过受托经营或承租等方式形成控制权的经营实体

单位：元

名称	处置日净资产	年初至处置日净利润

新纳入合并范围的主体和不再纳入合并范围的主体其他说明

本期无不再纳入合并范围的子公司、特殊目的主体、通过受托经营或承租等方式形成控制权的经营实体。

5、报告期内发生的同一控制下企业合并

单位：元

被合并方	属于同一控制下企业合并的判断依据	同一控制的实际控制人	合并本期期初至合并日的收入	合并本期至合并日的净利润	合并本期至合并日的经营活动现金流

同一控制下企业合并的其他说明

本期未发生同一控制下企业合并。

6、报告期内发生的非同一控制下企业合并

单位：元

被合并方	商誉金额	商誉计算方法
深圳市科尔通实业有限公司	53,174,339.31	本公司的合并成本为人民币 75,000,000.00 元，在合并中取得深圳市科尔通实业有限公司 75% 权益，深圳市科尔通实业有限公司可辨认净资产在购买日的公允价值为人民币 29,100,880.92 元，两者的差额人民币 53,174,339.31 元确认为商誉。

福建源光电器安装有限公司	17,717,209.29	本公司的合并成本为人民币 95,563,052.62 元，在合并中取得福建源光电器安装有限公司 55% 权益，福建源光电器安装有限公司可辨认净资产在购买日的公允价值为人民币 141,537,896.96 元，两者的差额人民币 17,717,209.29 元确认为商誉。
珠海双赢柔软电路有限公司	61,309,470.35	本公司的合并成本为人民币 118,000,000.00 元，在合并中取得珠海双赢柔软电路有限公司 100% 权益，珠海双赢柔软电路有限公司可辨认净资产在购买日的公允价值为人民币 56,690,529.65 元，两者的差额人民币 61,309,470.35 元确认为商誉。

非同一控制下企业合并的其他说明

1、本期发生的非同一控制下企业合并的情况

(1) 深圳市科尔通实业有限公司

本公司以2012年1月9日为购买日，合计支付现金人民币75,000,000.00元作为合并成本，购买了自然人季健芳、陶雪琴、刘温龙、杨志宏、裘正阳分别持有的深圳市科尔通实业有限公司（以下简称“科尔通”）27.75%、27.75%、0.25%、17.75%、1.50%的股权。

购买日的确定依据：

公司支付购买自然人季健芳、陶雪琴、刘温龙、杨志宏、裘正阳分别持有的深圳市科尔通实业有限公司27.75%、27.75%、0.25%、17.75%、1.50%的股权的对价，系参照中审国际会计师事务所有限公司出具的“中审国际审字[2011]第01030132号”审计报告以及厦门市大学资产评估有限公司出具的厦大评估报字[2011]第GD007号评估报告为基准确定。

2011年11月3日，科尔通全体股东季健芳、陶雪琴、杨志宏、刘温龙、裘正阳与公司签订股权转让协议，协议规定季健芳、陶雪琴、杨志宏、刘温龙、裘正阳将持有的科尔通75%的股权，共计人民币285.00万元出资额以7,500.00万元人民币转让给本公司，本公司应于协议书签订后向季健芳、陶雪琴、杨志宏、刘温龙、裘正阳支付总转让款的40%即3,000.00万元人民币，剩余60%于科尔通完成股权转让及新的董事会成员任命等的工商变更登记之日起的15天内向甲方支付。

2011年12月20日科尔通召开股东会，同意全体股东将其持有的科尔通75%的股权转让给本公司。

2011年11月3日，公司第一届董事会第二十次会议审议并通过了《关于立讯精密购买深圳市科尔通实业有限公司75%股权的议案》。

本公司于2012年1月支付完毕全部购买科尔通75%股权款人民币7,500.00万元，并于同月在深圳市工商行政管理局完成工商变更登记。

深圳市科尔通实业有限公司是于1995年6月在深圳市成立的公司，总部位于深圳市南山区桃源街道田寮工业A区20栋，主要从事电源插头线、连接线的生产及销售、电源接插件、通讯器材、办公设备、计算机配件的购销等。在被合并之前，深圳市科尔通实业有限公司最终控股人为季建芳。

(2) 福建源光电器安装有限公司

本公司以2012年6月18日为购买日，合计支付现金人民币95,563,052.62元作为合并成本，购买了福建源光亚明电器有限公司持有的福建源光电器安装有限公司55%的股权。

购买日的确定依据：

公司支付购买福建源光亚明电器有限公司（以下简称“亚明电器”）持有的福建源光电器电装有限公司（以下简称“福建源光”）55%的股权，系参照福建华兴会计师事务所有限公司出具的“闽华兴所（2011）审字A-182-2号”审计报告以及福建中兴资产评估房地产土地估价有限责任公司出具的“闽中兴评字（2012）第3018号”评估报告为基准确定。2012年4月9日，公司与福建源光亚明电器有限公司就收购其拥有的福建源光55%股权签署了投资合作意向协议书。

2012年5月2日，与亚明电器正式签订股权转让协议，协议规定亚明电器将持有的福建源光55%的股权，原出资额308.00万美元以95,563,052.62元人民币转让给本公司，本公司应于协议书签订后按照规定的币种和金额向甲方支付总转让款的5%，其余款项待乙方根据中国法律及章程等公司文件，就本次股权转让通过必要的外部及内部审批，包括乙方获得深圳证监局的批准及乙方董事会决议通过；甲方提供甲方董事会同意本次股权转让的董事会决议、甲方委派董事签字的同意本次股权转让的源光电装的董事会决议及甲方撤销其委派的源光电装董事的撤销文件；乙方与源光电装其他两位股东拟制完毕源光电装新的章程及合资合同（甲方尽可能提供必要协助）均完成后的5个工作日内，乙方应向甲方进行第二次付款，使第一次与第二次付款的总额达到最终交易价格的95%；工商变更后支付剩余5%的股权转让款。

2012年5月20日福建源光召开股东会，同意全体股东将其持有的福建源光75%的股权转让给本公司。

2012年5月2日，公司第二届董事会第二次会议审议并通过了《关于立讯精密收购福建源光电装有限公司55%股权的议案》。

本公司于2012年6月支付完毕全部购买福建源光55%股权款人民币95,563,052.62万元，并于同月在福建省工商行政管理局完成工商变更登记。

福建源光电装有限公司原名福建源光组合电线有限公司，成立于1993年6月，是由亚明电器（占注册资本比例55%）、源光组合电线有限公司（马来西亚）（占注册资本比例25%）、住友电装株式会社（日本）（占注册资本比例20%）共同出资组建的外商投资企业，注册资本560万美元，实收资本560万美元。

公司企业法人营业执照注册号为：350100400004542。

公司注册地址：福州市仓山区白湖亭仓山科技园2区4号。

经营范围包括：汽车电子装置制造（汽车发动机控制系统、车身电子控制系统等系列）及汽车组合线束、塑胶配件等零部件制造。

（3）东莞讯滔电子有限公司（收购前公司名称为“东莞展翅五金电器有限公司”）

本公司的香港全资子公司ICT-LANTO LIMITED以2012年6月29日为购买日，支付现金人民币12,100万元作为合并成本，购买展群股份有限公司持有的东莞展翅五金电器有限公司100%的股权。

购买日的确定依据：

ICT-LANTO LIMITED支付购买展群股份有限公司（以下简称“展群股份”）持有的东莞展翅五金电器有限公司（以下简称“东莞展翅”）100%的股权，系参照中审国际会计师事务所有限公司出具的“中审国际审字[2012]第01030289号”审计报告以及厦门市大学资产评估有限公司出具的“厦大评估报字[2012]第GD008号”评估报告为基准确定。

2012年6月1日，公司与展群股份签订股权转让协议，协议规定展群股份将持有的东莞展翅100%的股权，原出资额13,926.00万港币以12,100万元人民币转让给本公司。

2012年3月20日东莞展翅召开股东会，同意全体股东将其持有的东莞展翅100%的股权转让给本公司。

2012年5月2日，公司第二届董事会第二次会议审议通过了《关于立讯精密香港全资子公司ICT-LANTO LIMITED购买东莞展翅五金电器有限公司100%股权的议案》。

ICT-LANTO LIMITED于2012年6月支付完毕全部购买东莞展翅100%股权款人民币12,100.00万元，并于同月在东莞市工商行政管理局完成工商变更登记。

东莞展翅五金电器有限公司是于1996年2月在东莞市成立的公司，总部位于东莞市清溪镇青黄工业区，主要从事电源插头线、连接线的生产及销售、电源接插件、通讯器材、办公设备、计算机配件的购销等。在被合并之前，东莞展翅五金电器有限公司母公司为展群股份有限公司。

（4）珠海双赢柔软电路有限公司

本公司以2012年9月13日为购买日，合计人民币11,800.00万元作为合并成本，购买了自然人刘宏伟、吴秀民、蒋干胜、王建珂、田勇分别持有的珠海双赢柔软电路有限公司（以下简称“珠海双赢”）20.00%、15.00%、10.00%、15.00%、40.00%的股权。

购买日的确定依据：

公司支付购买自然人刘宏伟、吴秀民、蒋干胜、王建珂、田勇分别持有的珠海双赢20.00%、15.00%、

10.00%、15.00%、40.00%的股权的对价，系参照大华会计师事务所有限公司出具的“大华审字[2012]4809号”审计报告以及北京恒信德律资产评估有限公司出具的“恒信德律评报字[2012]0152号”评估报告为基准确定。2012年8月3日，公司与珠海双赢全体股东吴秀民、蒋干胜、刘宏伟、王建珂、田勇就收购其持有的珠海双赢100%股权签署了投资合作意向协议书。

2012年9月12日，珠海双赢全体股东吴秀民、蒋干胜、刘宏伟、王建珂、田勇与公司签订股权转让协议，协议规定吴秀民、蒋干胜、刘宏伟、王建珂、田勇将持有的珠海双赢100%的股权，原出资额4,100.00万人民币以11,800.00万元人民币转让给本公司，协议规定2012年9月13日前，支付第一次税后股权转让款4,104万元，剩余税后股权转让款6,156万元于第一次股权转让款实际支付后一年内支付。

2012年9月12日，公司第二届董事会第五次会议审议并通过了《关于立讯精密购买珠海双赢柔软电路有限公司100%股权的议案》。

立讯精密于2012年9月支付股权款人民币4,104万元，并于同月在珠海市工商行政管理局完成工商变更登记。

珠海双赢柔软电路有限公司系2004年4月19日由刘展利、吴秀民分别出资50%组建的有限责任公司，注册资本为人民币100万元。2005年10月24日刘展利将所持公司33.33%的股权转让给郭群、16.67%的股权转让给刘宏伟，吴秀民将所持公司16.67%的股权转让给刘宏伟。2010年3月25日郭群将所持公司17.67%的股权转让给吴秀民、15.66%的股权转让给刘宏伟。2012年3月1日，经公司股东会决议，注册资本变更为人民币4,100万元，新增注册资本4,000万元由原股东吴秀民增加564万元、刘宏伟增加771万元，新股东王建珂出资615万元、蒋干胜出资410万元、田勇出资1,640万元。2012年3月26日完成工商变更登记手续。

截至2012年7月31日，公司注册资本为人民币4,100万元，各股东出资及持股比例为：刘宏伟出资820万元，持股比例20%；吴秀民出资615万元，持股比例15%；蒋干胜出资410万元，持股比例10%；王建珂出资615万元，持股比例15%；田勇出资1,640万元，持股比例40%。

企业法人营业执照注册号为440400000214208，经营年限20年；

经营范围：柔性线路板、电子元器件及其零配件的生产、销售；

公司注册地：珠海市斗门区新青科技工业园新青工业区三号厂房；

主要产品为手机柔性电路板。

2、被购买方可辨认资产和负债的情况

(1) 深圳市科尔通实业有限公司

项 目	购买日		上一资产负债表日	
	账面价值	公允价值	账面价值	公允价值
流动资产	7,099.78	7,802.04	6,995.79	6,995.79
非流动资产	702.35	619.95	621.79	621.79
其中：固定资产	461.92	602.63	484.97	484.97
流动负债	5,363.05	5,363.05	4,954.75	4,954.75
股东权益	2,439.08	3,058.94	2,662.82	2,662.82

被购买方	自购买日至本期期末的收入	自购买日至本期期末的净利润	自购买日至本期期末的经营 活动净现金流
深圳市科尔通实业有限公司	16,362.51	1,472.28	1,178.84

(2) 福建源光电装有限公司

项 目	购买日	上一资产负债表日
-----	-----	----------

	账面价值	公允价值	账面价值	公允价值
流动资产	18,964.10	19,032.40	16,616.47	16,616.47
非流动资产	6,623.42	9,689.69	6,900.73	6,900.73
其中：固定资产	5,863.45	8,739.46	5,604.89	5,604.89
其中：无形资产	641.38	831.64	656.03	656.03
流动负债	12,899.82	12,499.82	12,203.07	12,203.07
股东权益	12,687.70	16,222.27	11,314.12	11,314.12

被购买方	自购买日至本期期末的收入	自购买日至本期期末的净利润	自购买日至本期期末的经营 活动净现金流
福建源光电装有限公司	28,101.83	555.22	1,570.09

(3) 东莞讯滔电子有限公司

项 目	购买日		上一资产负债表日	
	账面价值	公允价值	账面价值	公允价值
流动资产	5,521.23	5,521.23	5,892.98	5,892.98
非流动资产	4,086.93	10,465.46	4,177.75	4,177.75
其中：固定资产	3,498.13	6,444.27	3,584.35	3,584.35
其中：无形资产	588.80	4,092.43	593.40	593.40
流动负债	3,886.83	3,886.83	3,902.47	3,902.47
股东权益	5,721.32	12,099.86	6,168.26	6,168.26

被购买方	自购买日至本期期末的收入	自购买日至本期期末的净利润	自购买日至本期期末的经营 活动净现金流
东莞讯滔电子有限公司	732.41	-141.85	-1,391.71

(4) 珠海双赢柔软电路有限公司

项 目	购买日		上一资产负债表日	
	账面价值	公允价值	账面价值	公允价值
流动资产	11,859.08	12,096.71	5,280.19	5,280.19
非流动资产	3,575.47	3,804.16	1,919.13	1,919.13
其中：固定资产	2,524.09	2,746.38	1,379.02	1,379.02
其中：无形资产	56.07	56.07	540.11	540.11
流动负债	9,658.51	9,658.51	5,136.13	5,136.13
非流动负债	118.88	118.88	208.19	208.19
股东权益	5,657.16	5,657.16	1,854.99	1,854.99

被购买方	自购买日至本期期末的收入	自购买日至本期期末的净利润	自购买日至本期期末的经营 活动净现金流
珠海双赢柔软电路有限公司	13,165.75	1,099.51	-1,813.31

7、报告期内出售丧失控制权的股权而减少子公司

子公司名称	出售日	损益确认方法
-------	-----	--------

出售丧失控制权的股权而减少的子公司的其他说明

本期未发生出售丧失控制权的股权而减少的子公司。

8、报告期内发生的反向购买

借壳方	判断构成反向购买的依据	合并成本的确定方法	合并中确认的商誉或计入当 期的损益的计算方法
-----	-------------	-----------	---------------------------

反向购买的其他说明

本期未发生反向购买情况。

9、本报告期发生的吸收合并

单位：元

吸收合并的类型	并入的主要资产		并入的主要负债	
	项目	金额	项目	金额
同一控制下吸收合并	项目	金额	项目	金额
非同一控制下吸收合并	项目	金额	项目	金额

吸收合并的其他说明

本期未发生吸收合并。

10、境外经营实体主要报表项目的折算汇率

境外经营的外币财务报表按以下汇率折算为人民币报表：资产负债表中的所有资产、负债类项目按资产负债表日的即期汇率折算；利润表中的所有项目及反映利润分配发生额的项目按与交易发生日即期汇率近似的汇率折算。

七、合并财务报表主要项目注释

1、货币资金

单位：元

项目	期末数			期初数		
	外币金额	折算率	人民币金额	外币金额	折算率	人民币金额
现金：	--	--	223,909.49	--	--	280,734.11
人民币	--	--	215,781.29	--	--	272,830.11
台币	38,000.00	0.21%	8,128.20	38,000.00	0.21%	7,904.00
银行存款：	--	--	438,838,424.92	--	--	762,616,224.25
人民币	--	--	281,708,038.96	--	--	638,347,381.17
港币	57,746.82	0.81%	46,822.19	11,552,933.94	0.81%	9,365,963.58
美元	16,297,009.11	6.29%	102,434,850.80	16,784,890.53	6.3%	105,759,916.76
日元	744,751,734.93	0.07%	54,403,369.49	4,200.00	0.08%	340.63
台币	1,065,640.00	0.21%	227,940.40	43,954,914.00	0.21%	9,142,622.11
欧元	2,092.32	8.32%	17,403.08			
其他货币资金：	--	--	12,624,966.07	--	--	
人民币	--	--	9,796,491.07	--	--	
美元	450,000.00	6.29%	2,828,475.00			
合计	--	--	451,687,300.48	--	--	762,896,958.36

如有因抵押、质押或冻结等对使用有限制、存放在境外、有潜在回收风险的款项应单独说明

项目	期末余额
银行承兑汇票保证金	9,317,741.07
远期外汇保证金	3,028,475.00
电费保证金	278,750.00
合计	12,624,966.07

2、交易性金融资产

(1) 交易性金融资产

单位：元

项目	期末公允价值	期初公允价值
其他	2,764,900.00	0.00
合计	2,764,900.00	

(2) 变现有限制的交易性金融资产

单位：元

项目	限售条件或变现方面的其他重大限制	期末金额
----	------------------	------

(3) 套期工具及对相关套期交易的说明

本期未发生套期工具及对相关套期交易事宜。

3、应收票据

(1) 应收票据的分类

单位：元

种类	期末数	期初数
银行承兑汇票	33,878,617.83	
合计	33,878,617.83	

(2) 期末已质押的应收票据情况

单位：元

出票单位	出票日期	到期日	金额	备注
联想移动通信科技有限公司	2012年11月23日	2013年02月23日	4,930,492.97	开具应付票据质押
东莞市金铭电子有限公司	2012年07月04日	2013年01月03日	3,984,936.94	开具应付票据质押
东莞宇龙通信科技有限公司	2012年11月28日	2013年02月28日	3,422,550.22	开具应付票据质押
东莞宇龙通信科技有限公司	2012年10月26日	2013年01月26日	2,571,040.22	开具应付票据质押
联想移动通信科技有限公司	2012年10月16日	2013年01月26日	2,380,000.00	开具应付票据质押
合计	--	--	17,289,020.35	--

(3) 因出票人无力履约而将票据转为应收账款的票据，以及期末公司已经背书给他方但尚未到期的票据情况

因出票人无力履约而将票据转为应收账款的票据

单位：元

出票单位	出票日期	到期日	金额	备注
------	------	-----	----	----

说明

无

公司已经背书给其他方但尚未到期的票据

单位：元

出票单位	出票日期	到期日	金额	备注
深圳康佳通信科技有限公司	2012年11月23日	2013年05月15日	1,018,079.47	
深圳市金立通信设备有限公司	2012年08月09日	2013年02月09日	800,000.00	
深圳康佳通信科技有限公司	2012年07月24日	2013年01月15日	675,923.93	
深圳市金立通信设备有限公司	2012年07月26日	2013年01月26日	660,512.23	
深圳市金立通信设备有限公司	2012年08月09日	2013年02月09日	622,255.08	
合计	--	--	3,776,770.71	--

说明

无

已贴现或质押的商业承兑票据的说明

截至2012年12月31日，本公司用于贴现的银行承兑票据为人民币6,577,943.90元。

4、应收股利

单位：元

项目	期初数	本期增加	本期减少	期末数	未收回的原因	相关款项是否发生减值
其中：	--	--	--	--	--	--
其中：	--	--	--	--	--	--

说明

5、应收利息

(1) 应收利息

单位：元

项目	期初数	本期增加	本期减少	期末数
定期存款利息	284,290.10	100,189.21	384,479.31	
合计	284,290.10	100,189.21	384,479.31	

(2) 逾期利息

单位：元

贷款单位	逾期时间（天）	逾期利息金额
------	---------	--------

(3) 应收利息的说明

期末应收利息中无持本公司5%以上（含5%）表决权股份的股东单位欠款。

6、应收账款

(1) 应收账款按种类披露

单位：元

种类	期末数				期初数			
	账面余额		坏账准备		账面余额		坏账准备	
	金额	比例(%)	金额	比例(%)	金额	比例(%)	金额	比例(%)
按组合计提坏账准备的应收账款								
未逾期组合	670,261,599.68	57.83%			564,702,975.85	55.53%		
账龄组合	488,678,090.61	42.17%	1,818,664.16	0.37%	452,295,422.21	44.47%	804,334.36	0.18%
组合小计	1,158,939,690.29	100%	1,818,664.16	0.16%	1,016,998,398.06	100%	804,334.36	0.08%
合计	1,158,939,690.29	--	1,818,664.16	--	1,016,998,398.06	--	804,334.36	--

应收账款种类的说明

期末单项金额重大并单项计提坏账准备的应收账款

适用 不适用

组合中，按账龄分析法计提坏账准备的应收账款

适用 不适用

单位：元

账龄	期末数				期初数			
	账面余额		坏账准备	坏账准备	账面余额		坏账准备	坏账准备
	金额	比例(%)			金额	比例(%)		
1年以内								
其中：	--	--	--	--	--	--	--	--
未逾期	1,106,488,232.45	95.47%			973,651,666.91	95.74%		
逾期1天至60天	41,879,765.39	3.61%	418,797.64		38,878,483.19	3.82%	386,629.26	

逾期 61 天至 120 天	7,326,554.30	0.63%	366,327.71	2,661,311.69	0.26%	133,065.58
逾期 121 天至 180 天	1,073,987.44	0.09%	107,398.75	1,230,541.43	0.12%	123,054.15
逾期 181 天至 365 天	531,451.10	0.05%	106,290.25	422,040.19	0.04%	84,408.04
1 年以内小计	1,157,299,990.68	99.85%	998,814.35	1,016,844,043.41	99.98%	727,157.03
1 至 2 年	1,639,699.61	0.14%	819,849.81	154,354.65	0.02%	77,177.33
合计	1,158,939,690.29	--	1,818,664.16	1,016,998,398.06	--	804,334.36

组合中，采用余额百分比法计提坏账准备的应收账款

适用 不适用

组合中，采用其他方法计提坏账准备的应收账款

适用 不适用

期末单项金额虽不重大但单项计提坏账准备的应收账款

适用 不适用

(2) 本报告期转回或收回的应收账款情况

单位：元

应收账款内容	转回或收回原因	确定原坏账准备的依据	转回或收回前累计已计提坏账准备金额	转回或收回金额

期末单项金额重大或虽不重大但单独进行减值测试的应收账款坏账准备计提

单位：元

应收账款内容	账面余额	坏账金额	计提比例 (%)	理由

单项金额不重大但按信用风险特征组合后该组合的风险较大的应收账款的说明

无

(3) 本报告期实际核销的应收账款情况

单位：元

单位名称	应收账款性质	核销时间	核销金额	核销原因	是否因关联交易产生

应收账款核销说明

本报告期无实际核销的应收账款情况

(4) 本报告期应收账款中持有公司 5%（含 5%）以上表决权股份的股东单位情况

单位：元

单位名称	期末数		期初数	
	账面余额	计提坏账金额	账面余额	计提坏账金额

(5) 应收账款中金额前五名单位情况

单位：元

单位名称	与本公司关系	金额	年限	占应收账款总额的比例 (%)
FOXCONN GROUP	非关联方客户	234,374,994.17	1-60 天	20.22%
纬创资通股份有限公司	非关联方客户	122,755,622.16	1-60 天	10.59%
联想（北京）有限公司	非关联方客户	112,100,430.85	1-60 天	9.67%
广达电脑股份有限公司	非关联方客户	85,304,056.52	1-60 天	7.36%
和硕集团	非关联方客户	51,845,957.32	1-60 天	4.47%
合计	--	606,381,061.02	--	52.31%

(6) 应收关联方账款情况

单位：元

单位名称	与本公司关系	金额	占应收账款总额的比例 (%)
------	--------	----	----------------

(7) 终止确认的应收款项情况

单位：元

项目	终止确认金额	与终止确认相关的利得或损失
----	--------	---------------

(8) 以应收款项为标的进行证券化的，列示继续涉入形成的资产、负债的金额

单位：元

项目	期末数
资产：	
负债：	

7、其他应收款

(1) 其他应收款按种类披露

单位：元

种类	期末数		期初数	
	账面余额	坏账准备	账面余额	坏账准备

	金额	比例(%)	金额	比例(%)	金额	比例(%)	金额	比例(%)
按组合计提坏账准备的其他应收款								
无回收风险组合	41,215,628.63	99.08%			57,098,165.92	99.85%	14,887.48	0.03%
组合小计	41,215,628.63	99.08%			57,098,165.92	99.85%	14,887.48	0.03%
单项金额虽不重大但单项计提坏账准备的其他应收款	384,279.65	0.92%	384,279.65	100%	84,996.00	0.15%	84,996.00	100%
合计	41,599,908.28	--	384,279.65	--	57,183,161.92	--	99,883.48	--

其他应收款种类的说明

期末单项金额重大并单项计提坏账准备的其他应收款

适用 不适用

组合中，采用账龄分析法计提坏账准备的其他应收款

适用 不适用

单位：元

账龄	期末数			期初数		
	账面余额		坏账准备	账面余额		坏账准备
	金额	比例(%)		金额	比例(%)	
1 年以内						
其中：						
1 天至 60 天	32,443,022.26	77.99%		55,751,902.40	97.5%	14,887.48
61 天至 120 天	5,620,113.12	13.51%		36,879.02	0.06%	
121 天至 180 天	1,720,827.81	4.14%		68,462.00	0.12%	
181 天至 365 天	245,683.00	0.59%	223,578.00	373,000.00	0.65%	
1 年以内小计	40,029,646.19	0.96%	223,578.00	56,230,243.42	0.98%	14,887.48
1 至 2 年	980,506.44	2.36%	31,580.00	77,722.50	0.14%	
2 至 3 年	589,755.65	1.41%	129,121.65	875,196.00	1.53%	84,996.00
合计	41,599,908.28	--	384,279.65	57,183,161.92	--	99,883.48

组合中，采用余额百分比法计提坏账准备的其他应收款

适用 不适用

组合中，采用其他方法计提坏账准备的其他应收款

适用 不适用

期末单项金额虽不重大但单项计提坏账准备的其他应收款

适用 不适用

(2) 本报告期转回或收回的其他应收款情况

单位：元

其他应收款内容	转回或收回原因	确定原坏账准备的依据	转回或收回前累计已计提坏账准备金额	转回或收回金额
---------	---------	------------	-------------------	---------

期末单项金额重大或虽不重大但单独进行减值测试的其他应收账款坏账准备计提

单位：元

应收账款内容	账面余额	坏账金额	计提比例 (%)	理由
珠海市鑫正杰电子有限公司	144,228.00	144,228.00	100%	收款可能性较小
广州市番禺区沙湾恒明电子厂	64,000.00	64,000.00	100%	收款可能性较小
上海达勤电子科技有限公司	37,500.00	37,500.00	100%	收款可能性较小
铜陵有色金三元贵金属有限公司	25,730.00	25,730.00	100%	收款可能性较小
深圳市祥云翔机械设备有限公司	15,350.00	15,350.00	100%	收款可能性较小
深圳速特精工科技股份有限公司	6,215.35	6,215.35	100%	收款可能性较小
深圳中电网信息技术有限公司	2,450.00	2,450.00	100%	收款可能性较小
深圳市聚飞光电股份有限公司	1,440.00	1,440.00	100%	收款可能性较小
珠海市朝日创科发展有限公司	1,000.00	1,000.00	100%	收款可能性较小
深圳市丰宝电子科技有限公司	960.00	960.00	100%	收款可能性较小
深圳市棋港科技有限公司	410.30	410.30	100%	收款可能性较小
塞普尔	50,000.00	50,000.00	100%	账龄 2 年以上
贝斯特	12,900.00	12,900.00	100%	账龄 2 年以上
暂付款	22,096.00	22,096.00	100%	账龄 2 年以上
合计	384,279.65	384,279.65	--	--

单项金额不重大但按信用风险特征组合后该组合的风险较大的其他应收款的说明

无

(3) 本报告期实际核销的其他应收款情况

单位：元

单位名称	其他应收款性质	核销时间	核销金额	核销原因	是否因关联交易产生
------	---------	------	------	------	-----------

其他应收款核销说明

本报告期无实际核销的其他应收款情况

(4) 本报告期其他应收款中持有公司 5%（含 5%）以上表决权股份的股东单位情况

单位：元

单位名称	期末数		期初数	
	账面余额	计提坏账金额	账面余额	计提坏账金额

(5) 金额较大的其他应收款的性质或内容

单位：元

单位名称	金额	款项的性质或内容	占其他应收款总额的比例(%)
------	----	----------	----------------

说明

(6) 其他应收款金额前五名单位情况

单位：元

单位名称	与本公司关系	金额	年限	占其他应收款总额的比例(%)
增值税出口退税		30,209,068.29	1-60 天	72.62%
昆山市锦溪镇财政所	非关联方	460,000.00	未逾期	1.11%
非关联方	5,000,000.00	327,760.94	12.02%	0.79%
远东国际租赁有限公司	非关联方	620,444.00	1-2 年	1.49%
万安县工业园开发公司	非关联方	460,000.00	181-365 天	1.11%
朱智频	公司员工	400,000.00	61-120 天	0.96%
合计	--	36,689,512.29	--	88.2%

(7) 其他应收关联方账款情况

单位：元

单位名称	与本公司关系	金额	占其他应收款总额的比例(%)
------	--------	----	----------------

(8) 终止确认的其他应收款项情况

单位：元

项目	终止确认金额	与终止确认相关的利得或损失
----	--------	---------------

(9) 以其他应收款为标的进行证券化的, 列示继续涉入形成的资产、负债的金额

单位: 元

项目	期末数
资产:	
负债:	

8、预付款项

(1) 预付款项按账龄列示

单位: 元

账龄	期末数		期初数	
	金额	比例 (%)	金额	比例 (%)
1 年以内	60,577,110.27	98.7%	114,702,634.22	96.07%
1 至 2 年	735,907.34	1.2%	4,675,278.14	3.91%
2 至 3 年	58,738.04	0.09%	21,900.00	0.02%
3 年以上	4,000.00	0.01%		
合计	61,375,755.65	--	119,399,812.36	--

预付款项账龄的说明

无

(2) 预付款项金额前五名单位情况

单位: 元

单位名称	与本公司关系	金额	时间	未结算原因
吉安县五环建筑工程有限责任公司	非关联方	8,976,000.00		施工款
珠海市土地房产交易中心	非关联方	6,500,000.00		土地款
武汉凌云光电科技有限责任公司	非关联方	6,208,215.00		设备款
欣意国际有限公司	非关联方	4,673,771.25		设备款
深圳市泛友科技有限公司	非关联方	4,200,000.00		设备款
合计	--	30,557,986.25	--	--

预付款项主要单位的说明

无

(3) 本报告期预付款项中持有本公司 5%（含 5%）以上表决权股份的股东单位情况

单位：元

单位名称	期末数		期初数	
	账面余额	计提坏账金额	账面余额	计提坏账金额

(4) 预付款项的说明

无

9、存货

(1) 存货分类

单位：元

项目	期末数			期初数		
	账面余额	跌价准备	账面价值	账面余额	跌价准备	账面价值
原材料	106,666,989.59		106,666,989.59	66,692,804.37		66,692,804.37
在产品	36,932,262.66		36,932,262.66	19,634,448.10		19,634,448.10
库存商品	245,058,439.62		245,058,439.62	134,280,932.59		134,280,932.59
周转材料	9,361,259.00	250,935.84	9,110,323.16	1,600,116.66		1,600,116.66
委托加工物资	4,814,406.86		4,814,406.86	209,379.26		209,379.26
发出商品	11,675,641.93		11,675,641.93	25,000,793.08		25,000,793.08
合计	414,508,999.66	250,935.84	414,258,063.82	247,418,474.06		247,418,474.06

(2) 存货跌价准备

单位：元

存货种类	期初账面余额	本期计提额	本期减少		期末账面余额
			转回	转销	
周转材料		250,935.84			250,935.84
合计		250,935.84			250,935.84

(3) 存货跌价准备情况

项目	计提存货跌价准备的依据	本期转回存货跌价准备的原因	本期转回金额占该项存货期末余额的比例（%）

存货的说明

公司期末不存在需计提存货跌价准备的情况

10、其他流动资产

单位：元

项目	期末数	期初数
----	-----	-----

其他流动资产说明

无

11、可供出售金融资产

(1) 可供出售金融资产情况

单位：元

项目	期末公允价值	期初公允价值
可供出售权益工具	3,260,609.03	
合计	3,260,609.03	

本期将持有至到期投资重分类为可供出售金融资产的,本期重分类的金额元,该金额占重分类前持有至到期投资总额的比例。

可供出售金融资产的说明

期末余额为子公司台湾立讯精密有限公司持有的台湾宣德科技股份有限公司股票

(2) 可供出售金融资产中的长期债权投资

单位：元

债券项目	债券种类	面值	初始投资成本	到期日	期初余额	本期利息	累计应收或已收利息	期末余额
------	------	----	--------	-----	------	------	-----------	------

可供出售金融资产的长期债权投资的说明

无

12、持有至到期投资

(1) 持有至到期投资情况

单位：元

项目	期末账面余额	期初账面余额
----	--------	--------

持有至到期投资的说明

无

(2) 本报告期内出售但尚未到期的持有至到期投资情况

单位：元

项目	金额	占该项投资出售前金额的比例 (%)
----	----	-------------------

本报告期内出售但尚未到期的持有至到期投资情况说明

无

13、长期应收款

单位：元

种类	期末数	期初数
----	-----	-----

14、对合营企业投资和联营企业投资

单位：元

被投资单位名称	本企业持股比例(%)	本企业在被投资单位表决权比例(%)	期末资产总额	期末负债总额	期末净资产总额	本期营业收入总额	本期净利润
一、合营企业							
二、联营企业							

合营企业、联营企业的重要会计政策、会计估计与公司的会计政策、会计估计存在重大差异的说明

无

15、长期股权投资

(1) 长期股权投资明细情况

单位：元

被投资单位	核算方法	投资成本	期初余额	增减变动	期末余额	在被投资单位持股比例(%)	在被投资单位表决权比例(%)	在被投资单位持股比例与表决权比例不一致的说明	减值准备	本期计提减值准备	本期现金红利
协讯电子(吉安)有限公司	成本法	85,735,335.10	85,735,335.10		85,735,335.10	75%	75%				22,500.00
协创精密工业(深圳)有限公司	成本法	31,434,312.00	31,434,312.00		31,434,312.00	75%	75%				22,500.00
博硕科技(江西)有限公司	成本法	168,000,000.00	168,000,000.00		168,000,000.00	75%	75%				

昆山联滔 电子有限 公司	成本法	580,000,0 00.00	580,000,0 00.00		580,000,0 00.00	60%	60%				54,000,00 0.00
东莞市立 德精密工 业有限公 司	成本法	150,000,0 00.00	150,000,0 00.00	-90,000,0 00.00	60,000,00 0.00	75%	75%				
立讯精密 工业（昆 山）有限 公司	成本法	120,000,0 00.00	120,000,0 00.00		120,000,0 00.00	100%	100%				
立讯精密 有限公司	成本法	32,423,82 9.90	32,423,82 9.90		32,423,82 9.90	100%	100%				
立讯精密 科技有限 公司	成本法	45,939,45 5.32	45,939,45 5.32	42,520,48 0.00	88,459,93 5.32	100%	100%				
ICT-LAN T LIMITE D	成本法	13,293,77 0.26	13,293,77 0.26		13,293,77 0.26	100%	100%				
深圳市科 尔通实业 有限公司	成本法	75,000,00 0.00		75,000,00 0.00	75,000,00 0.00	100%	100%				
万安协讯 电子有限 公司	成本法	9,600,000 .00		9,600,000 .00	9,600,000 .00	100%	100%				
福建源光 电器安装 有限公司	成本法	95,563,05 2.62		95,563,05 2.62	95,563,05 2.62	55%	55%				
珠海双赢 柔软电路 有限公司	成本法	167,000,0 00.00		167,000,0 00.00	167,000,0 00.00	100%	100%				
合计	--	1,573,989 ,755.20	1,226,826 ,702.58	299,683,5 32.62	1,526,510 ,235.20	--	--	--			99,000,00 0.00

（2）向投资企业转移资金的能力受到限制的有关情况

单位：元

向投资企业转移资金能力受到限制的长 期股权投资项目	受限制的原因	当期累计未确认的投资损失金额
------------------------------	--------	----------------

长期股权投资的说明

本期不存在以明显高于账面价值的价格出售长期股权投资的情况

16、投资性房地产

(1) 按成本计量的投资性房地产

单位：元

项目	期初账面余额	本期增加	本期减少	期末账面余额
----	--------	------	------	--------

单位：元

本期	
----	--

(2) 按公允价值计量的投资性房地产

单位：元

项目	期初公允价值	本期增加			本期减少		期末公允价值
		购置	自用房地产或存货转入	公允价值变动损益	处置	转为自用房地产	

说明报告期内改变计量模式的投资性房地产和未办妥产权证书的投资性房地产有关情况，说明未办妥产权证书的原因和预计办结时间

无

17、固定资产

(1) 固定资产情况

单位：元

项目	期初账面余额	本期增加		本期减少	期末账面余额
一、账面原值合计：	500,486,823.83	669,669,302.19		23,104,212.53	1,147,051,913.49
其中：房屋及建筑物	184,649,354.83	369,129,920.11		88,176.07	553,691,098.87
机器设备	155,587,708.20	173,101,175.20		7,613,903.19	321,074,980.21
运输工具	14,532,510.60	4,056,888.43		615,696.15	17,973,702.88
办公设备	2,418,982.70	10,675,649.66		94,285.81	13,000,346.55
电脑设备	6,730,157.34	5,379,374.05		342,463.96	11,767,067.43
生产辅助设备	76,889,581.28	31,979,822.66		1,685,624.90	107,183,779.04
其他设备	42,215,570.83	47,611,251.08		622,430.42	89,204,391.49
模具设备	17,462,958.05	27,735,221.00		12,041,632.03	33,156,547.02
--	期初账面余额	本期新增	本期计提	本期减少	本期期末余额
二、累计折旧合计：	86,794,787.37	88,326,131.66	67,505,876.50	7,267,943.28	235,358,852.25
其中：房屋及建筑物	17,940,963.27	28,268,409.23	17,377,348.84	3,306.60	63,583,414.74

机器设备	24,855,660.75	32,039,852.18	22,999,107.66	1,751,287.56	78,143,333.03
运输工具	4,044,610.50	1,624,448.28	2,667,850.21	411,966.38	7,924,942.61
办公设备	776,782.04	2,470,210.23	1,463,099.97	68,862.84	4,641,229.40
电脑设备	3,003,110.27	1,547,014.58	1,632,405.55	141,578.17	6,040,952.23
生产辅助设备	14,976,743.79	2,094,232.27	7,431,550.98	384,870.18	24,117,656.86
其他设备	16,797,333.90	13,864,314.23	8,247,564.18	411,966.38	38,492,992.87
模具设备	4,399,582.85	6,417,650.66	5,686,949.11	4,089,852.11	12,414,330.51
--	期初账面余额		--		本期期末余额
三、固定资产账面净值合计	413,692,036.46		--		911,693,061.24
其中：房屋及建筑物	166,708,391.56		--		490,107,684.13
机器设备	130,732,047.45		--		242,931,647.18
运输工具	10,487,900.10		--		10,048,760.27
办公设备	1,642,200.66		--		8,359,117.15
电脑设备	3,727,047.07		--		5,726,115.20
生产辅助设备	61,912,837.49		--		83,066,122.18
其他设备	25,418,236.93		--		50,711,398.62
模具设备	13,063,375.20		--		20,742,216.51
四、减值准备合计	623,505.96		--		571,659.64
办公设备			--		
电脑设备			--		
生产辅助设备	527,407.89		--		527,407.89
其他设备	96,098.07		--		44,251.75
模具设备			--		
五、固定资产账面价值合计	413,068,530.50		--		911,121,401.60
其中：房屋及建筑物	166,708,391.56		--		490,107,684.13
机器设备	130,732,047.45		--		242,931,647.18
运输工具	10,391,802.03		--		10,004,508.52
办公设备	1,642,200.66		--		8,359,117.15
电脑设备	3,727,047.07		--		5,726,115.20
生产辅助设备	61,385,429.60		--		82,538,714.29
其他设备	25,418,236.93		--		50,711,398.62
模具设备	13,063,375.20		--		20,742,216.51

本期折旧额 67,505,876.50 元；本期由在建工程转入固定资产原价为 148,282,869.55 元。

(2) 暂时闲置的固定资产情况

单位：元

项目	账面原值	累计折旧	减值准备	账面净值	备注
----	------	------	------	------	----

(3) 通过融资租赁租入的固定资产

单位：元

项目	账面原值	累计折旧	账面净值
机器设备	5,627,724.02	1,653,937.77	3,973,786.25

(4) 通过经营租赁租出的固定资产

单位：元

种类	期末账面价值
房屋及建筑物	4,042,055.44

(5) 期末持有待售的固定资产情况

单位：元

项目	账面价值	公允价值	预计处置费用	预计处置时间
----	------	------	--------	--------

(6) 未办妥产权证书的固定资产情况

项目	未办妥产权证书原因	预计办结产权证书时间
东莞讯滔房屋及建筑物	新建，办理周期较长	2013 年
福建源光房屋及建筑物	新建，办理周期较长	2013 年
博硕科技房屋及建筑物	新建，办理周期较长	2013 年
亳州联滔房屋及建筑物	新建，办理周期较长	2013 年

固定资产说明

本期无以明显高于账面价值的价格出售固定资产的情况

18、在建工程

(1) 在建工程情况

单位：元

项目	期末数			期初数		
	账面余额	减值准备	账面价值	账面余额	减值准备	账面价值
设备安装工程	3,884,632.54		3,884,632.54	2,170,849.40		2,170,849.40

厂房建设	179,488,521.24		179,488,521.24	100,419,545.64		100,419,545.64
模具改良	406,961.50		406,961.50	222,888.91		222,888.91
未完成机器	1,202,386.26		1,202,386.26	676,164.90		676,164.90
合计	184,982,501.54		184,982,501.54	103,489,448.85		103,489,448.85

(2) 重大在建工程项目变动情况

单位：元

项目名称	预算数	期初数	本期增加	转入固定资产	其他减少	工程投入占预算比例 (%)	工程进度	利息资本化累计金额	其中：本期利息资本化金额	本期利息资本化率 (%)	资金来源	期末数
昆山联滔宿舍楼	15,000,000.00		14,642,947.54	14,642,947.54		100%	100%				自有资金	
博硕科技厂房二期	4,500,000.00	4,480,317.00		4,480,317.00		100%	100%				自有资金	
亳州联滔新厂房	110,000,000.00	87,587,500.00	20,200,000.00	107,787,500.00		100%	100%				自有资金	
东莞讯滔宿舍楼	58,000,000.00		21,507,652.30			30%	30%				自有资金	21,507,652.30
东莞立德厂房	62,000,000.00		33,070,384.50			50%	50%				自有资金	33,070,384.50
合计		92,067,817.00	89,420,984.34	126,910,764.54		--	--			--	--	54,578,036.80

在建工程项目变动情况的说明

期末无用于抵押或担保的在建工程

(3) 在建工程减值准备

单位：元

项目	期初数	本期增加	本期减少	期末数	计提原因

(4) 重大在建工程的工程进度情况

项目	工程进度	备注
昆山联滔宿舍楼	100%	

博硕科技厂房二期	100%	
亳州联滔新厂房	100%	
东莞讯滔宿舍楼	30%	
东莞立德厂房	50%	

(5) 在建工程的说明

期末无用于抵押或担保的在建工程

19、工程物资

单位：元

项目	期初数	本期增加	本期减少	期末数
----	-----	------	------	-----

工程物资的说明

20、固定资产清理

单位：元

项目	期初账面价值	期末账面价值	转入清理的原因
运输设备		20,336.90	待出售
合计		20,336.90	--

说明转入固定资产清理起始时间已超过 1 年的固定资产清理进展情况

本期无转入固定资产清理起始时间已超过1年的固定资产清理。

21、生产性生物资产

(1) 以成本计量

单位：元

项目	期初账面余额	本期增加	本期减少	期末账面余额
一、种植业				
二、畜牧养殖业				
三、林业				
四、水产业				

(2) 以公允价值计量

单位：元

项目	期初账面价值	本期增加	本期减少	期末账面价值
----	--------	------	------	--------

一、种植业
二、畜牧养殖业
三、林业
四、水产业

生产性生物资产的说明

无

22、油气资产

单位：元

项目	期初账面余额	本期增加	本期减少	期末账面余额
----	--------	------	------	--------

油气资产的说明

无

23、无形资产

(1) 无形资产情况

单位：元

项目	期初账面余额	本期增加	本期减少	期末账面余额
一、账面原值合计	128,554,516.25	102,792,442.59	9,220.00	231,337,738.84
(1)土地使用权	124,344,835.40	102,273,404.49		226,618,239.89
(2)专有技术	32,270.00		9,220.00	23,050.00
(3)软件	4,177,410.85	519,038.10		4,696,448.95
二、累计摊销合计	4,632,518.61	6,202,580.43	9,220.00	10,825,879.04
(1)土地使用权	3,342,987.15	5,342,736.99		8,685,724.14
(2)专有技术	10,372.47	21,897.45	9,220.00	23,049.92
(3)软件	1,279,158.99	837,945.99		2,117,104.98
三、无形资产账面净值合计	123,921,997.64	96,589,862.16		220,511,859.80
(1)土地使用权	121,001,848.25			217,932,515.75
(2)专有技术	21,897.53			0.08
(3)软件	2,898,251.86			2,579,343.97
(1)土地使用权				
(2)专有技术				
(3)软件				
无形资产账面价值合计	123,921,997.64	96,589,862.16		220,511,859.80
(1)土地使用权	121,001,848.25			217,932,515.75

(2)专有技术	21,897.53			0.08
(3)软件	2,898,251.86			2,579,343.97

本期摊销额 3,893,218.14 元。

(2) 公司开发项目支出

单位：元

项目	期初数	本期增加	本期减少		期末数
			计入当期损益	确认为无形资产	

本期开发支出占本期研究开发项目支出总额的比例。

通过公司内部研发形成的无形资产占无形资产期末账面价值的比例。

公司开发项目的说明，包括本期发生的单项价值在 100 万元以上且以评估值为入账依据的，应披露评估机构名称、评估方法无

24、商誉

单位：元

被投资单位名称或形成商誉的事项	期初余额	本期增加	本期减少	期末余额	期末减值准备
博硕科技（江西）有限公司	42,325,745.85			42,325,745.85	
昆山联滔电子有限公司	386,246,801.85			386,246,801.85	
深圳市科尔通实业有限公司		53,174,339.31		53,174,339.31	
福建源光电器安装有限公司		17,717,209.29		17,717,209.29	
珠海双赢柔软电路有限公司		61,309,470.35		61,309,470.35	
云鼎科技有限公司		1,730,318.45		1,730,318.45	
珠海共赢电路板有限公司		51,229.93		51,229.93	
合计	428,572,547.70	133,982,567.33		562,555,115.03	

说明商誉的减值测试方法和减值准备计提方法

(1) 本公司2011年度收购子公司昆山联滔电子有限公司确认商誉376,682,429.24元；收购博硕科技（江西）有限公司确认商誉42,325,745.85元；

(2) 昆山联滔电子有限公司于2010年收购其子公司亳州联滔电子有限公司股权确认商誉9,564,372.61元；

(3) 本公司本年度收购深圳市科尔通实业有限公司确认商誉53,174,339.31元；

(4) 本公司本年度收购福建源光电器安装有限公司确认商誉17,717,209.29元；

(5) 本公司本年度收购珠海双赢柔软电路有限公司确认商誉61,309,470.35元；

(6) 立讯精密有限公司收购其子公司云鼎科技有限公司确认商誉1,730,318.45元。

(7) 珠海双赢柔软电路有限公司收购其子公司珠海共赢电路板有限公司确认商誉51,229.93元。

25、长期待摊费用

单位：元

项目	期初数	本期增加额	本期摊销额	其他减少额	期末数	其他减少的原因
经营租入固定资产装修费	2,874,779.57	2,846,984.21	1,570,956.69	220,083.14	3,930,723.95	厂房已停止租赁
模具摊销	4,313,304.62	23,214.99	1,301,770.58		3,034,749.03	
其他	2,005,283.63	5,649,819.62	1,214,596.34		6,440,506.91	
合计	9,193,367.82	8,520,018.82	4,087,323.61	220,083.14	13,405,979.89	--

长期待摊费用的说明

无

26、递延所得税资产和递延所得税负债

(1) 递延所得税资产和递延所得税负债不以抵销后的净额列示

已确认的递延所得税资产和递延所得税负债

单位：元

项目	期末数	期初数
递延所得税资产：		
资产减值准备	493,470.43	197,322.44
递延收益	1,053,652.58	1,890,552.09
其他	2,897,316.81	1,507,657.65
小计	4,444,439.82	3,595,532.18
递延所得税负债：		
政府拨付扶持款	2,722,229.81	2,735,330.80
其他	11,568,271.26	3,643,983.93
小计	14,290,501.07	6,379,314.73

未确认递延所得税资产明细

单位：元

项目	期末数	期初数
可抵扣暂时性差异	0.00	3,595,532.18
可抵扣亏损	0.00	
未实现内部交易	0.00	
合计	0.00	3,595,532.18

未确认递延所得税资产的可抵扣亏损将于以下年度到期

单位：元

年份	期末数	期初数	备注
----	-----	-----	----

应纳税差异和可抵扣差异项目明细

单位：元

项目	暂时性差异金额	
	期末	期初
应纳税差异项目		
可抵扣差异项目		

(2) 递延所得税资产和递延所得税负债以抵销后的净额列示

互抵后的递延所得税资产及负债的组成项目

单位：元

项目	报告期末互抵后的递延所得税资产或负债	报告期末互抵后的可抵扣或应纳税暂时性差异	报告期初互抵后的递延所得税资产或负债	报告期初互抵后的可抵扣或应纳税暂时性差异
递延所得税资产	4,444,439.82		3,595,532.18	
递延所得税负债	14,290,501.07		6,379,314.73	

递延所得税资产和递延所得税负债互抵明细

单位：元

项目	本期互抵金额
----	--------

递延所得税资产和递延所得税负债的说明

无

27、资产减值准备明细

单位：元

项目	期初账面余额	本期增加	本期减少		期末账面余额
			转回	转销	
一、坏账准备	904,217.84	1,316,027.05	268,236.92		1,952,007.97
二、存货跌价准备		250,935.84			250,935.84
七、固定资产减值准备	623,505.96			51,846.32	571,659.64
合计	1,527,723.80	1,566,962.89	268,236.92	51,846.32	2,774,603.45

资产减值明细情况的说明

无

28、其他非流动资产

单位：元

项目	期末数	期初数
----	-----	-----

其他非流动资产的说明

29、短期借款

(1) 短期借款分类

单位：元

项目	期末数	期初数
质押借款	410,632,042.92	360,534,174.02
抵押借款	28,448,700.00	
信用借款		34,084,799.71
合计	439,080,742.92	394,618,973.73

短期借款分类的说明

(2) 已到期未偿还的短期借款情况

单位：元

贷款单位	贷款金额	贷款利率	贷款资金用途	未按期偿还原因	预计还款期
------	------	------	--------	---------	-------

资产负债表日后已偿还金额元。

短期借款的说明，包括已到期短期借款获展期的，说明展期条件、新的到期日

1. 公司立讯精密与中国农业银行股份有限公司深圳宝安支行签订了编号为“81060820120000124”、“81060820120000110”、“81060820120000108”的《出口发票（池）融资合同》，截至2012年12月31日出口发票融资方式取得的短期借款余额为13,818,151.21美元。

2. 子公司博硕科技与中国工商银行股份有限公司吉安支行签订编号为“2012年（吉县）字0012号”《出口发票融资业务总协议》，截至2012年12月31日出口发票融资方式取得的短期借款余额为7,600,000.00美元；

3. 子公司协讯电子与中国银行股份有限公司庐陵支行签订编号为“2012年庐中银出贴字004号”《出口商业发票贴现协议》，截至2012年12月31日出口商业发票贴现方式取得的短期借款余额为2,023,550.56美元。与中国工商银行吉安支行签订编号为“2012年（吉县）0025号”《出口发票融资业务总协议》，截至2012年12月31日出口发票融资方式取得的短期借款余额为5,500,000.00美元。

4. 子公司ICT-LANTO LIMITED与台新国际商业银行股份有限公司签订《应收账款承购合约》，截至2012年12月31日取得台新国际商业银行股份有限公司的短期借款余额为3,928,781.71美元。与元大商业银行股份有限公司签订《应收账款融资协议》，截至2012年12月31日取得元大商业银行股份有限公司的短期借款余额为2,215,000.00美元。

5. 子公司香港立讯精密有限公司与台新国际商业银行股份有限公司签订《应收账款融资协议》，截至2012年12月31日取得台新国际商业银行股份有限公司的短期借款余额为2,675,701.83美元。与元大商业银行股份有限公司签订《应收账款融资协议》，截至2012年12月31日取得元大商业银行股份有限公司的短期借款余额为1,141,877.33美元。

6.子公司亳州联滔与中国工商银行亳州分行签订编号为“2012年亳营字0148号”《出口发票融资业务总协议》，截至2012年12月31日出口发票融资方式取得的短期借款余额为3,700,000.00美元；

7.子公司昆山联滔与中国工商银行股份有限公司昆山分行签订编号为“CP11020230LT2012002号”《进口T/T融资总协议》和编号为“LT201FP1020230001号”《出口发票融资业务总协议》，截至2012年12月31日出口发票融资方式取得的短期借款余额为25,926,989.53美元。

8.子公司昆山立讯与中国工商银行股份有限公司昆山分行签订编号为“11020230-2012年(昆山)字1537-1号”《出口发票融资业务总协议》，截至2012年12月31日出口发票融资方式取得的短期借款余额为500,000.00美元。

9.子公司台湾立讯与玉山商业银行内湖分行签定的编号为N 126001491的核贷通知书，截至2012年12月31日出口发票融资方式取得的短期借款余额为133,000,000.00新台币。

30、交易性金融负债

单位：元

项目	期末公允价值	期初公允价值
----	--------	--------

交易性金融负债的说明

31、应付票据

单位：元

种类	期末数	期初数
商业承兑汇票	26,362,235.24	
合计	26,362,235.24	

下一会计期间将到期的金额 26,362,235.24 元。

应付票据的说明

无

32、应付账款

(1) 应付账款情况

单位：元

项目	期末数	期初数
1年以内(含1年)	771,546,644.52	559,355,521.06
1-2年(含2年)	764,137.53	94,873.46
2-3年(含3年)	481,919.21	142,194.58
3年以上	188,276.16	46,114.32
合计	772,980,977.42	559,638,703.42

(2) 本报告期应付账款中应付持有公司 5%（含 5%）以上表决权股份的股东单位款项

单位：元

单位名称	期末数	期初数
------	-----	-----

(3) 账龄超过一年的大额应付账款情况的说明

期末不存在账龄超过一年的大额应付账款。

33、预收账款**(1) 预收账款情况**

单位：元

项目	期末数	期初数
1 年以内（含 1 年）	292,248.60	289,632.40
1-2 年（含 2 年）	8,610.80	
合计	300,859.40	289,632.40

(2) 本报告期预收账款中预收持有公司 5%（含 5%）以上表决权股份的股东单位款项

单位：元

单位名称	期末数	期初数
------	-----	-----

(3) 账龄超过一年的大额预收账款情况的说明

期末不存在账龄超过一年的大额预收款项情况。

34、应付职工薪酬

单位：元

项目	期初账面余额	本期增加	本期减少	期末账面余额
一、工资、奖金、津贴和补贴	56,581,079.44	683,329,517.72	657,925,028.22	81,985,568.94
二、职工福利费		13,494,390.61	5,722,571.83	7,771,818.78
三、社会保险费	610,880.54	20,079,760.96	20,406,590.66	284,050.84
其中：医疗保险费	205,869.98	13,762,285.75	13,942,837.28	25,318.45
基本养老保险费	345,815.00	2,789,079.69	2,877,563.45	257,331.24
年金缴费		359,386.67	359,386.67	
失业保险费	29,597.78	1,415,211.43	1,444,006.97	802.24

工伤保险费	14,798.89	1,534,033.03	1,548,430.80	401.12
生育保险费	14,798.89	219,764.39	234,365.49	197.79
四、住房公积金		567,354.82	513,145.82	54,209.00
六、其他		8,838,932.06	4,167,049.74	4,671,882.32
工会经费和职工教育经费				
合计	57,191,959.98	726,309,956.17	688,734,386.27	94,767,529.88

应付职工薪酬中属于拖欠性质的金额 0.00 元。

工会经费和职工教育经费金额 3,211,580.61 元，非货币性福利金额 0.00 元，因解除劳动关系给予补偿 0.00 元。

应付职工薪酬预计发放时间、金额等安排

公司每月10日发放上月员工薪酬。

35、应交税费

单位：元

项目	期末数	期初数
增值税	-20,108,395.60	-18,974,061.91
营业税	21,796.31	174,146.54
企业所得税	18,643,185.13	23,504,097.89
个人所得税	779,900.62	220,635.15
城市维护建设税	3,073,637.48	1,032,774.62
印花税	252,073.25	156,216.96
车船使用税		79,193.83
房产税	789,340.83	1,540,091.34
教育费附加	2,646,078.86	751,725.05
土地使用税	859,665.20	415,483.10
其他	7,193.40	
堤防费	533,522.10	
水利建设基金	2,332.47	
合计	7,500,330.05	8,900,302.57

应交税费说明，所在地税务机关同意各分公司、分厂之间应纳税所得额相互调剂的，应说明税款计算过程

无

36、应付利息

单位：元

项目	期末数	期初数
----	-----	-----

短期借款应付利息	221,933.27	513,369.28
合计	221,933.27	513,369.28

应付利息说明

无

37、应付股利

单位：元

单位名称	期末数	期初数	超过一年未支付原因
------	-----	-----	-----------

应付股利的说明

38、其他应付款

(1) 其他应付款情况

单位：元

项目	期末数	期初数
1年以内（含1年）	151,347,903.25	30,042,109.69
1-2年（含2年）	130,278.00	380,391.11
2-3年（含3年）	246,189.89	25,219.83
3年以上	25,219.83	
合计	151,749,590.97	30,447,720.63

(2) 本报告期其他应付款中应付持有公司 5%（含 5%）以上表决权股份的股东单位款项

单位：元

单位名称	期末数	期初数
------	-----	-----

(3) 账龄超过一年的大额其他应付款情况的说明

期末不存在账龄超过一年的大额其他应付款情况

(4) 金额较大的其他应付款说明内容

单位名称	期末余额	性质或内容	备注
田勇	24,624,000.00	股权转让款	
刘宏玮	12,312,000.00	股权转让款	
吴秀民	9,234,000.00	股权转让款	
王建珂	9,234,000.00	股权转让款	
蒋干胜	6,156,000.00	股权转让款	

合计	61,560,000.00		
----	---------------	--	--

39、预计负债

单位：元

项目	期初数	本期增加	本期减少	期末数
----	-----	------	------	-----

预计负债说明

40、一年内到期的非流动负债

(1) 一年内到期的非流动负债情况

单位：元

项目	期末数	期初数
1 年内到期的长期借款		20,000,000.00
合计		20,000,000.00

(2) 一年内到期的长期借款

一年内到期的长期借款

单位：元

项目	期末数	期初数
合计		20,000,000.00

一年内到期的长期借款中属于逾期借款获得展期的金额元。

金额前五名的一年内到期的长期借款

单位：元

贷款单位	借款起始日	借款终止日	币种	利率 (%)	期末数		期初数	
					外币金额	本币金额	外币金额	本币金额

一年内到期的长期借款中的逾期借款

单位：元

贷款单位	借款金额	逾期时间	年利率 (%)	借款资金用途	逾期未偿还原因	预期还款期
------	------	------	---------	--------	---------	-------

资产负债表日后已偿还的金额元。

一年内到期的长期借款说明

(3) 一年内到期的应付债券

单位：元

债券名称	面值	发行日期	债券期限	发行金额	期初应付利	本期应计利	本期已付利	期末应付利	期末余额
------	----	------	------	------	-------	-------	-------	-------	------

					息	息	息	息	
--	--	--	--	--	---	---	---	---	--

一年内到期的应付债券说明

(4) 一年内到期的长期应付款

单位：元

借款单位	期限	初始金额	利率 (%)	应计利息	期末余额	借款条件
------	----	------	--------	------	------	------

一年内到期的长期应付款的说明

41、其他流动负债

单位：元

项目	期末账面余额	期初账面余额
递延收益	7,681,125.04	7,562,208.34
合计	7,681,125.04	7,562,208.34

其他流动负债说明

42、长期借款

(1) 长期借款分类

单位：元

项目	期末数	期初数
----	-----	-----

长期借款分类的说明

(2) 金额前五名的长期借款

单位：元

贷款单位	借款起始日	借款终止日	币种	利率 (%)	期末数		期初数	
					外币金额	本币金额	外币金额	本币金额

长期借款说明，因逾期借款获得展期形成的长期借款，应说明获得展期的条件、本金、利息、预计还款安排等

43、应付债券

单位：元

债券名称	面值	发行日期	债券期限	发行金额	期初应付利息	本期应计利息	本期已付利息	期末应付利息	期末余额
------	----	------	------	------	--------	--------	--------	--------	------

应付债券说明，包括可转换公司债券的转股条件、转股时间

44、长期应付款

(1) 金额前五名长期应付款情况

单位：元

单位	期限	初始金额	利率 (%)	应计利息	期末余额	借款条件
----	----	------	--------	------	------	------

(2) 长期应付款中的应付融资租赁款明细

单位：元

单位	期末数		期初数	
	外币	人民币	外币	人民币
应付融资租赁款		2,188,926.26		
合计		2,188,926.26		

由独立第三方为公司融资租赁提供担保的金额 0.00 元。

长期应付款的说明

45、专项应付款

单位：元

项目	期初数	本期增加	本期减少	期末数	备注说明
----	-----	------	------	-----	------

专项应付款说明

46、其他非流动负债

单位：元

项目	期末账面余额	期初账面余额
----	--------	--------

其他非流动负债说明，包括本报告期取得的各类与资产相关、与收益相关的政府补助及其期末金额

47、股本

单位：元

	期初数	本期变动增减（+、-）					期末数
		发行新股	送股	公积金转股	其他	小计	
股份总数	260,700,000.00			104,280,000.00		104,280,000.00	364,980,000.00

股本变动情况说明，本报告期内有增资或减资行为的，应披露执行验资的会计师事务所名称和验资报告文号；运行不足 3 年的股份有限公司，设立前的年份只需说明净资产情况；有限责任公司整体变更为股份公司应说明公司设立时的验资情况

经中国证券监督管理委员会证监许可（2010）1127号文《关于核准深圳立讯精密工业股份有限公司首次公开发行股票批复》核准，采用网下向询价对象询价配售与网上资金申购发行相结合的发行方式，公开发行人民币普通股（A股）4,380万股，每股面值1.00元，发行价为每股人民币28.80元。公司股票于2010

年9月15日在深圳证券交易所挂牌上市，股票简称“立讯精密”。

2011年3月16日，公司第一届第十二次董事会审议通过《2010年度深圳立讯精密工业股份有限公司分红预案》，拟以2010年12月31日的总股本173,800,000股为基数，向全体股东按每10股派息3.0元（含税），共派发现金红利52,140,000元；同时以资本公积转增股本，每10股转增5股，合计转增股本86,900,000股。2011年4月7日，经2010年度股东大会通过后，公司总股本变更为260,700,000股。

2012年3月27日，公司第一届董事会第二十二次会议审议通过《2011年度利润分配预案》，拟以2011年12月31日的总股本260,700,000股为基数，向全体股东按每10股派息2.0元（含税），共派发现金红利52,140,000元；同时以资本公积转增股本，每10股转增4股，合计转增股本104,280,000股。2012年4月18日，经2011年度股东大会通过后，公司总股本变更为369,480,000股。

48、库存股

库存股情况说明

无

49、专项储备

专项储备情况说明

无

50、资本公积

单位：元

项目	期初数	本期增加	本期减少	期末数
资本溢价（股本溢价）	1,156,710,439.60		106,166,962.30	1,050,543,477.30
被投资单位除净损益外所有者权益其他变动				
可供出售金融资产公允价值变动产生的利得或损失		345,174.92		345,174.92
原制度资本公积转入				
政府因公共利益搬迁给予的搬迁补偿款的结余				
合计	1,156,710,439.60	345,174.92	106,166,962.30	1,050,888,652.22

资本公积说明

经本公司第一届董事会第二十二次会议审议通过并经年度股东大会决议通过，以资本公积人民币104,280,000.00元转增股本。

51、盈余公积

单位：元

项目	期初数	本期增加	本期减少	期末数
法定盈余公积	17,659,959.39	18,309,119.86		35,969,079.25
合计	17,659,959.39	18,309,119.86		35,969,079.25

盈余公积说明，用盈余公积转增股本、弥补亏损、分派股利的，应说明有关决议
无

52、一般风险准备

一般风险准备情况说明

53、未分配利润

单位：元

项目	金额	提取或分配比例
调整前上年末未分配利润	409,294,350.33	--
调整后年初未分配利润	409,294,350.33	--
加：本期归属于母公司所有者的净利润	263,091,913.13	--
减：提取法定盈余公积	18,309,119.86	10%
应付普通股股利	52,140,000.00	
期末未分配利润	601,937,143.60	--

调整年初未分配利润明细：

- 1)、由于《企业会计准则》及其相关新规定进行追溯调整，影响年初未分配利润 0.00 元。
- 2)、由于会计政策变更，影响年初未分配利润 0.00 元。
- 3)、由于重大会计差错更正，影响年初未分配利润 0.00 元。
- 4)、由于同一控制导致的合并范围变更，影响年初未分配利润 0.00 元。
- 5)、其他调整合计影响年初未分配利润 0.00 元。

未分配利润说明，对于首次公开发行证券的公司，如果发行前的滚存利润经股东大会决议由新老股东共同享有，应明确予以说明；如果发行前的滚存利润经股东大会决议在发行前进行分配并由老股东享有，公司应明确披露应付股利中老股东享有的经审计的利润数

无

54、营业收入、营业成本

(1) 营业收入、营业成本

单位：元

项目	本期发生额	上期发生额
----	-------	-------

主营业务收入	3,145,170,151.75	2,554,017,759.66
其他业务收入	2,031,435.03	1,549,955.36
营业成本	2,480,004,094.65	1,990,649,051.63

(2) 主营业务（分行业）

单位：元

行业名称	本期发生额		上期发生额	
	营业收入	营业成本	营业收入	营业成本
工业	3,145,170,151.75	2,479,412,407.41	2,554,017,759.66	1,990,202,360.48
合计	3,145,170,151.75	2,479,412,407.41	2,554,017,759.66	1,990,202,360.48

(3) 主营业务（分产品）

单位：元

产品名称	本期发生额		上期发生额	
	营业收入	营业成本	营业收入	营业成本
连接器	3,145,170,151.75	2,479,412,407.41	2,554,017,759.66	1,990,202,360.48
合计	3,145,170,151.75	2,479,412,407.41	2,554,017,759.66	1,990,202,360.48

(4) 主营业务（分地区）

单位：元

地区名称	本期发生额		上期发生额	
	营业收入	营业成本	营业收入	营业成本
境内	602,728,216.90	410,714,320.37	335,115,776.12	226,400,029.16
境外	2,542,441,934.85	2,068,698,087.04	2,218,901,983.54	1,763,802,331.32
合计	3,145,170,151.75	2,479,412,407.41	2,554,017,759.66	1,990,202,360.48

(5) 公司前五名客户的营业收入情况

单位：元

客户名称	主营业务收入	占公司全部营业收入的比例(%)
FOXCONN GROUP	705,008,457.83	22.4%
广达电脑股份有限公司	299,312,017.09	9.51%
住友电装株式会社	280,484,204.47	8.91%
纬创资通股份有限公司	269,195,532.29	8.55%
联想（北京）有限公司	258,660,275.03	8.22%

合计	1,812,660,486.71	57.59%
----	------------------	--------

营业收入的说明

无

55、合同项目收入

单位：元

固定造价合同	合同项目	金额	累计已发生成本	累计已确认毛利(亏损以“-”号表示)	已办理结算的金额
成本加成合同	合同项目	金额	累计已发生成本	累计已确认毛利(亏损以“-”号表示)	已办理结算的金额

合同项目的说明

无

56、营业税金及附加

单位：元

项目	本期发生额	上期发生额	计缴标准
营业税	66,920.13	51,496.00	5%
城市维护建设税	12,180,949.25	5,836,177.85	7%
教育费附加	6,278,396.61	4,888,003.01	3%
地方教育费附加	4,180,737.73		2%
河道管理费	16,322.59		
合计	22,723,326.31	10,775,676.86	--

营业税金及附加的说明

无

57、销售费用

单位：元

项目	本期发生额	上期发生额
工资、福利费、保险	26,275,886.03	7,990,844.29
折旧、摊销费用	954,977.09	257,428.27
业务招待费	2,389,546.84	1,526,934.05
运输、仓储、租赁费	9,941,110.99	17,472,035.26
差旅费	2,546,412.73	
交通费	1,228,301.12	
佣金支出	2,015,162.02	

包装物	1,773,717.68	
其他	7,538,204.94	2,285,994.06
合计	54,663,319.44	29,533,235.93

58、管理费用

单位：元

项目	本期发生额	上期发生额
工资、福利费、工会经费	38,373,391.92	16,356,076.23
折旧、摊销费用	13,614,954.15	6,880,289.06
业务招待费	902,047.37	305,517.30
交通费、运输费、养路费	1,029,894.92	422,394.72
办公、电讯、快递费	2,049,921.60	1,376,386.85
差旅费、伙食费	2,605,365.71	527,761.60
消耗类费用	4,225,134.17	2,909,344.00
研发费用	117,704,524.50	61,554,396.27
税费	4,464,366.23	1,911,667.98
审计、验资费	1,919,625.68	2,370,351.62
广告费	76,434.38	54,536.81
租赁费、财产保险费	1,136,171.54	758,905.53
修理费	736,616.29	
咨询顾问费	433,254.46	
劳务费	672,663.36	
其他	7,011,694.13	1,855,891.40
合计	196,956,060.41	97,283,519.37

59、财务费用

单位：元

项目	本期发生额	上期发生额
利息支出	7,929,005.30	5,458,095.95
减：利息收入	-7,417,348.67	-14,018,143.46
汇兑损益	7,949,664.38	21,766,771.61
其他	1,671,691.99	213,944.93
合计	10,133,013.00	13,420,669.03

60、公允价值变动收益

单位：元

产生公允价值变动收益的来源	本期发生额	上期发生额
交易性金融资产	2,764,900.00	
其中：衍生金融工具产生的公允价值变动收益	2,764,900.00	
合计	2,764,900.00	

公允价值变动收益的说明

61、投资收益**(1) 投资收益明细情况**

单位：元

项目	本期发生额	上期发生额
其他	5,172,203.66	
合计	5,172,203.66	

(2) 按成本法核算的长期股权投资收益

单位：元

被投资单位	本期发生额	上期发生额	本期比上期增减变动的原因

(3) 按权益法核算的长期股权投资收益

单位：元

被投资单位	本期发生额	上期发生额	本期比上期增减变动的原因

投资收益的说明，若投资收益汇回有重大限制的，应予以说明。若不存在此类重大限制，也应做出说明

62、资产减值损失

单位：元

项目	本期发生额	上期发生额
一、坏账损失	1,105,655.14	569,574.79
合计	1,105,655.14	569,574.79

63、营业外收入

(1) 营业外收入情况

单位：元

项目	本期发生额	上期发生额	计入当期非经常性损益的金额
非流动资产处置利得合计	393,575.71	32,465.33	393,575.71
其中：固定资产处置利得	393,575.71	32,465.33	393,575.71
政府补助	12,753,395.54	10,042,681.58	12,753,395.54
收购子公司产生		796,767.26	
盘盈利得	69,265.85		69,265.85
其他	568,362.88	1,326,141.30	568,362.88
合计	13,784,599.98	12,198,055.47	13,784,599.98

(2) 政府补助明细

单位：元

项目	本期发生额	上期发生额	说明
项目建设鼓励	151,749.96		亳州联滔电子有限公司项目建设补充合同书
社保基金补助	69,000.00		亳州市困难企业社会保险补助审批表
外贸奖励金	45,100.00		谯城区鼓励发展外向型经济暂行办法
2011 年工业经济发展奖励	5,000.00		
企业培训资金	450,000.00		亳州市谯城区人力资源和社会保障局文件-关于进一步做好就业技能培训工作的实施意见
进口设备补贴	3,000.00		
高新产品奖励经费	150,000.00		昆山市科学技术局昆山市财政局昆科字【2011】106 号
专利申请和授权专项资金资助	25,000.00		昆山市知识产权局昆山市财政局昆知发【2011】17 号
就业补贴	46,000.00		
高新技术企业奖励	100,000.00		昆山市科学技术局昆山市财政局昆科字【2012】51 号
专利奖金	22,000.00		昆山市知识产权局昆山市财政局昆

			知发【2011】7号
对昆山联滔投资奖励	3,100,000.00		锦溪镇人民政府 2012 年第八次常务会议纪要
高新技术产业集群奖励	250,000.00		昆山市科学技术局昆山市财政局昆科字【2012】86号
专利申请和授权专项资金资助	10,000.00		昆山市知识产权局昆山市财政局昆知发【2012】6号
高新技术产品奖励经费	100,000.00		昆山市科学技术局昆山市财政局昆科字【2012】104号
科技奖项奖励	100,000.00		昆山市科学技术局昆山市财政局昆科字【2012】114号
科技研发机构资助经费	30,000.00		昆山市科学技术局昆山市财政局昆科字【2012】123号
建厂投资	300,000.00		昆山市锦溪招商服务中心扶持企业投资设厂奖励
上台阶奖励	50,000.00		吉工信字【2011】49号
企业科技创新奖励	100,000.00		吉工信字【2011】49号
工业园扶持基金	1,015,600.00		吉县府办抄字[2012]135号
房产税、土地使用税返还	565,900.00		吉县府办抄字[2012]118号
出口创汇奖励	400,712.96		吉县府办抄字[2012]158号
高中毕业生见习补贴	28,800.00		江西省高校毕业生见习管理办法
土地使用税, 房产税返还	1,045,100.00		吉县府办抄字[2012]119
出口创汇奖励	546,713.28		吉工信字【2011】49号
2011年扩大出口规模奖励	90,000.00		
2011所得税返还	1,264,502.00		吉县府办抄字[2012]395
2011年科技创新及上台阶奖	150,000.00		吉县府发【2011】7号
财政局产品奖励款	4,000.00		网上申报:电线及插头产品认证的奖励
国际市场开拓资金补贴	25,884.00		
创新项目补贴	500,000.00		宝安区 2012 年关键领域技术创新等科技计划拟立项项目公示
技术改造项目补助	9,333.34		珠科工贸信字[2011]64号
上市补贴资金	2,000,000.00	2,000,000.00	深圳市宝安区经济促进局(深中小企业【2008】18号)文件
职工书屋建设专项资金		9,000.00	江西省总工会批
出口创汇奖励款		779,829.88	吉县府办抄字【2011】107号
工业园扶持基金		581,000.00	吉县府办抄字【2011】129号

扶持项目建设资金		59,291.66	
土地使用税房产税返还		1,272,234.04	吉县府办字[2008]9 号关于印发吉安县工业园区企业城镇土地使用税和房产税纳税奖励办法的通知
开拓资金		19,000.00	
财政贴息		1,915,650.00	吉县府办抄字【2009】212 号
所得税优惠政策		1,964,200.00	吉县府办抄字【2011】537 号
资源节约专项资金		150,000.00	深财科【2011】67 号
培训补贴		189,800.00	
高新企业科研经费		100,000.00	宝安区 2010 年第九批科技计划项目拟立项公示
研发投入补贴资金		300,000.00	国家高新技术企业认定补贴等宝安区科技计划项目拟立项资助公示
财政委员会补贴		502,676.00	2010 年度支持骨干企业加快发展财政经理资金拟奖励企业名单公示
科技专项资金		200,000.00	
合计	12,753,395.54	10,042,681.58	--

营业外收入说明

64、营业外支出

单位：元

项目	本期发生额	上期发生额	计入当期非经常性损益的金额
非流动资产处置损失合计	695,447.23	548,822.85	695,447.23
其中：固定资产处置损失	695,447.23	548,822.85	695,447.23
对外捐赠	520,000.00	102,600.00	520,000.00
其他	260,559.32	211,951.67	260,559.32
合计	1,476,006.55	863,374.52	1,476,006.55

营业外支出说明

无

65、所得税费用

单位：元

项目	本期发生额	上期发生额
按税法及相关规定计算的当期所得税	65,195,617.12	59,031,521.63
递延所得税调整	-1,317,335.68	-3,687,055.50

合计	63,878,281.44	55,344,466.13
----	---------------	---------------

66、基本每股收益和稀释每股收益的计算过程

1、基本每股收益

基本每股收益 = $P_0 \div S$

$S = S_0 + S_1 + S_i \times M_i \div M_0 - S_j \times M_j \div M_0 - S_k$

其中： P_0 为归属于公司普通股股东的净利润或扣除非经常性损益后归属于普通股股东的净利润； S 为发行在外的普通股加权平均数； S_0 为期初股份总数； S_1 为报告期因公积金转增股本或股票股利分配等增加股份数； S_i 为报告期因发行新股或债转股等增加股份数； S_j 为报告期因回购等减少股份数； S_k 为报告期缩股数； M_0 为报告期月份数； M_i 为增加股份次月起至报告期期末的累计月数； M_j 为减少股份次月起至报告期期末的累计月数。

2、稀释每股收益

稀释每股收益 = $P_1 / (S_0 + S_1 + S_i \times M_i \div M_0 - S_j \times M_j \div M_0 - S_k + \text{认股权证、股份期权、可转换债券等增加的普通股加权平均数})$

其中， P_1 为归属于公司普通股股东的净利润或扣除非经常性损益后归属于公司普通股股东的净利润，并考虑稀释性潜在普通股对其影响，按《企业会计准则》及有关规定进行调整。公司在计算稀释每股收益时，应考虑所有稀释性潜在普通股对归属于公司普通股股东的净利润或扣除非经常性损益后归属于公司普通股股东的净利润和加权平均股数的影响，按照其稀释程度从大到小的顺序计入稀释每股收益，直至稀释每股收益达到最小值。（1）基本每股收益

基本每股收益以归属于本公司普通股股东的合并净利润除以本公司发行在外普通股的加权平均数计算：

项 目	本期金额	上期金额（注）
归属于本公司普通股股东的合并净利润	263,154,342.98	257,181,697.39
本公司发行在外普通股的加权平均数	364,980,000.00	260,700,000.00
基本每股收益（元/股）	0.72	0.70

注：上期每股收益已按照准则规定重新计算。

普通股的加权平均数计算过程如下：

项 目	本期金额	上期金额
年初已发行普通股股数	260,700,000.00	173,800,000.00
加：本期发行的普通股加权数	104,280,000.00	86,900,000.00
减：本期回购的普通股加权数		
年末发行在外的普通股加权数	364,980,000.00	260,700,000.00

（2）稀释每股收益

公司不存在稀释性潜在普通股，稀释每股收益同基本每股收益。

67、其他综合收益

单位：元

项目	本期发生额	上期发生额
1.可供出售金融资产产生的利得（损失）金额	4,436,981.73	
小计	4,436,981.73	
4.外币财务报表折算差额	-1,902,149.24	-4,092,570.04
减：处置境外经营当期转入损益的净额	0.00	0.00
小计	-1,902,149.24	-4,092,570.04
合计	2,534,832.49	-4,092,570.04

其他综合收益说明

68、现金流量表附注

(1) 收到的其他与经营活动有关的现金

单位：元

项目	金额
收回往来款、代垫款	49,504,591.06
专项补贴、补助款	12,753,395.54
租赁收入	475,080.00
利息收入	7,417,373.59
营业外收入	147,415.61
其他	898,286.90
合计	71,196,142.70

收到的其他与经营活动有关的现金说明

无

(2) 支付的其他与经营活动有关的现金

单位：元

项目	金额
企业间往来	14,130,554.15
销售费用支出	27,703,672.83
管理费用支出	67,266,152.37
房租物业费	1,188,214.44
运费	9,453,166.95
制造费用支出	29,210,355.94
营业外支出	633,226.80
其他	4,672,117.45

合计	154,257,460.93
----	----------------

支付的其他与经营活动有关的现金说明

无

(3) 收到的其他与投资活动有关的现金

单位：元

项目	金额
其他	605,236.02
合计	605,236.02

收到的其他与投资活动有关的现金说明

(4) 支付的其他与投资活动有关的现金

单位：元

项目	金额
----	----

支付的其他与投资活动有关的现金说明

无

(5) 收到的其他与筹资活动有关的现金

单位：元

项目	金额
----	----

收到的其他与筹资活动有关的现金说明

无

(6) 支付的其他与筹资活动有关的现金

单位：元

项目	金额
票据融资保证金	4,509,193.54
远期结汇保证金	3,028,475.00
其他	557,462.99
合计	8,095,131.53

支付的其他与筹资活动有关的现金说明

69、现金流量表补充资料

(1) 现金流量表补充资料

单位：元

补充资料	本期金额	上期金额
1. 将净利润调节为经营活动现金流量：	--	--
净利润	337,983,533.48	369,326,202.23
加：资产减值准备	1,105,655.14	569,574.79
固定资产折旧、油气资产折耗、生产性生物资产折旧	67,505,876.50	39,293,788.16
无形资产摊销	3,893,218.14	2,411,933.77
长期待摊费用摊销	4,087,323.61	2,635,543.72
处置固定资产、无形资产和其他长期资产的损失（收益以“-”号填列）	-142,483.43	125,799.95
固定资产报废损失（收益以“-”号填列）	444,354.95	309,536.39
公允价值变动损失（收益以“-”号填列）	-2,764,900.00	
财务费用（收益以“-”号填列）	9,256,255.54	5,250,722.92
投资损失（收益以“-”号填列）	-5,172,203.66	-796,767.26
递延所得税资产减少（增加以“-”号填列）	-807,964.16	-1,583,512.57
递延所得税负债增加（减少以“-”号填列）	7,911,186.34	-212,990.84
存货的减少（增加以“-”号填列）	-62,416,106.75	20,348,010.97
经营性应收项目的减少（增加以“-”号填列）	-45,785,770.63	-447,647,472.10
经营性应付项目的增加（减少以“-”号填列）	103,074,391.13	318,714,903.50
经营活动产生的现金流量净额	418,172,366.20	308,745,273.63
2. 不涉及现金收支的重大投资和筹资活动：	--	--
3. 现金及现金等价物净变动情况：	--	--
减：现金的期初余额	439,062,334.41	687,780,708.36
加：现金等价物的期末余额	687,780,708.36	266,151,488.18
现金及现金等价物净增加额	-248,718,373.95	421,629,220.18

(2) 本报告期取得或处置子公司及其他营业单位的相关信息

单位：元

补充资料	本期发生额	上期发生额
一、取得子公司及其他营业单位的有关信息：	--	--
1. 取得子公司及其他营业单位的价格	409,563,052.62	748,001,291.68

2. 取得子公司及其他营业单位支付的现金和现金等价物	318,003,052.62	748,001,291.68
减：子公司及其他营业单位持有的现金和现金等价物	138,970,484.90	
3. 取得子公司及其他营业单位支付的现金净额	179,032,567.72	762,213,100.16
流动资产	434,441,867.27	1,211,841,829.16
非流动资产	149,881,632.60	273,944,884.04
流动负债	318,082,103.46	936,337,989.18
非流动负债	1,188,756.60	52,793,485.20
二、处置子公司及其他营业单位的有关信息：	--	--

(3) 现金和现金等价物的构成

单位：元

项目	期末数	期初数
一、现金		439,062,334.41
可随时用于支付的银行存款	223,909.49	280,734.11
可随时用于支付的其他货币资金	438,838,424.92	687,499,974.25
二、现金等价物	687,780,708.36	
三、期末现金及现金等价物余额	439,062,334.41	687,780,708.36

现金流量表补充资料的说明

70、所有者权益变动表项目注释

说明对上年年末余额进行调整的“其他”项目名称及调整金额、由同一控制下企业合并产生的追溯调整等事项

无

八、资产证券化业务的会计处理

1、说明资产证券化业务的主要交易安排及其会计处理、破产隔离条款

无

2、公司不具有控制权但实质上承担其风险的特殊目的主体情况

单位：元

名称	期末资产总额	期末负债总额	期末净资产	本期营业收入	本期净利润	备注
----	--------	--------	-------	--------	-------	----

九、关联方及关联交易

1、本企业的母公司情况

单位：元

母公司名称	关联关系	企业类型	注册地	法定代表人	业务性质	注册资本	母公司对本企业的持股比例 (%)	母公司对本企业的表决权比例 (%)	本企业最终控制方	组织机构代码
立讯有限公司	实际控制人	境外公司	香港	王来春	工业	港币 10,000	66.7%	66.7%	王来春	不适用

本企业的母公司情况的说明

2、本企业的子公司情况

单位：元

子公司全称	子公司类型	企业类型	注册地	法定代表人	业务性质	注册资本	持股比例 (%)	表决权比例 (%)	组织机构代码
协讯电子（吉安）有限公司	控股子公司	加工制造	吉安	王来胜	工业	HKD12000	75%	75%	78147561-4
协创精密工业（深圳）有限公司	控股子公司	加工制造	深圳	王来胜	工业	HKD4250	75%	75%	77274820-3
博硕电子（江西）有限公司	控股子公司	加工制造	吉安	王来春	工业	USD1446	75%	75%	67241219-8
昆山联滔电子有限公司	控股子公司	加工制造	昆山	王来春	工业	USD4500	60%	60%	76100690-9
立讯精密工业（昆山）有限公司	控股子公司	加工制造	昆山	王来春	工业	RMB12000	100%	100%	58378646-2
东莞立德精密工业有限公司	控股子公司	加工制造	东莞	王来春	工业	RMB8000	100%	100%	58294626-8
立讯精密有限公司	控股子公司	加工制造	香港	王来春	工业	USD500	100%	100%	不适用
立讯精密科技有限公司	控股子公司	加工制造	香港	王来春	工业	USD900	100%	100%	不适用
ICT-LANTO	控股子公司	加工制造	香港	王来春	工业	HKD1000	100%	100%	不适用

LIMITED									
福建源光电装有限公司	控股子公司	加工制造	福州	王来春	工业	USD560	55%	55%	61131791-2
深圳市科尔通实业有限公司	控股子公司	加工制造	深圳	王来春	工业	RMB380	75%	75%	19235145-3
珠海双赢柔软电路有限公司	控股子公司	加工制造	珠海	叶时堃	工业	RMB9000	100%	100%	76155628-1
万安协讯电子有限公司	参股公司	加工制造	万安	陈朝飞	工业	RMB4000	100%	100%	59183792-8

3、本企业的合营和联营企业情况

单位：元

被投资单位名称	企业类型	注册地	法定代表人	业务性质	注册资本	本企业持股比例(%)	本企业在被投资单位表决权比例(%)	关联关系	组织机构代码
一、合营企业									
二、联营企业									

4、本企业的其他关联方情况

其他关联方名称	与本公司关系	组织机构代码
王来春	实际控制人之一	
王来胜	实际控制人之一	
深圳市中岳联拓贸易有限公司	与实际控制人关系密切家庭成员控制的公司	68204135-1

本企业的其他关联方情况的说明

无

5、关联方交易

(1) 采购商品、接受劳务情况表

单位：元

关联方	关联交易内容	关联交易定价方式及决策程序	本期发生额		上期发生额	
			金额	占同类交易金额的	金额	占同类交易金额的

				比例 (%)		比例 (%)
--	--	--	--	--------	--	--------

出售商品、提供劳务情况表

单位：元

关联方	关联交易内容	关联交易定价方式及决策程序	本期发生额		上期发生额	
			金额	占同类交易金额的比例 (%)	金额	占同类交易金额的比例 (%)

(2) 关联托管/承包情况

公司受托管理/承包情况表

单位：元

委托方/出包方名称	受托方/承包方名称	受托/承包资产类型	受托/承包起始日	受托/承包终止日	托管收益/承包收益定价依据	本报告期确认的托管收益/承包收益
-----------	-----------	-----------	----------	----------	---------------	------------------

公司委托管理/出包情况表

单位：元

委托方/出包方名称	受托方/承包方名称	受托/出包资产类型	委托/出包起始日	委托/出包终止日	托管费/出包费定价依据	本报告期确认的托管费/出包费
-----------	-----------	-----------	----------	----------	-------------	----------------

关联托管/承包情况说明

无

(3) 关联租赁情况

公司出租情况表

单位：元

出租方名称	承租方名称	租赁资产种类	租赁起始日	租赁终止日	租赁收益定价依据	本报告期确认的租赁收益
-------	-------	--------	-------	-------	----------	-------------

公司承租情况表

单位：元

出租方名称	承租方名称	租赁资产种类	租赁起始日	租赁终止日	租赁费定价依据	本报告期确认的租赁费
-------	-------	--------	-------	-------	---------	------------

关联租赁情况说明

(4) 关联担保情况

单位：元

担保方	被担保方	担保金额	担保起始日	担保到期日	担保是否已经履行完毕
-----	------	------	-------	-------	------------

关联担保情况说明

(5) 关联方资金拆借

单位：元

关联方	拆借金额	起始日	到期日	说明
拆入				
拆出				

(6) 关联方资产转让、债务重组情况

单位：元

关联方	关联交易类型	关联交易内容	关联交易定价原则	本期发生额		上期发生额	
				金额	占同类交易金额的比例(%)	金额	占同类交易金额的比例(%)

(7) 其他关联交易

项目名称	本期发生额	上期发生额
董事成员	122.82	111.46
监事成员	35.77	21.88
其他高管	184.60	80.28

6、关联方应收应付款项

上市公司应收关联方款项

单位：元

项目名称	关联方	期末		期初	
		账面余额	坏账准备	账面余额	坏账准备

上市公司应付关联方款项

单位：元

项目名称	关联方	期末金额	期初金额

十、股份支付**1、股份支付总体情况**

单位：元

股份支付情况的说明

2、以权益结算的股份支付情况

单位：元

以权益结算的股份支付的说明

3、以现金结算的股份支付情况

单位：元

以现金结算的股份支付的说明

4、以股份支付服务情况

单位：元

5、股份支付的修改、终止情况

十一、或有事项

1、未决诉讼或仲裁形成的或有负债及其财务影响

无

2、为其他单位提供债务担保形成的或有负债及其财务影响

无

其他或有负债及其财务影响

本公司无需要披露的其他或有事项。

十二、承诺事项

1、重大承诺事项

1、已签订的尚未履行或尚未完全履行的对外投资合同及有关财务支出

2012年9月25日公司第一届董事会第二十次会议审议并通过了《全资子公司ICT-LANTO LIMITID参与关联方台湾宣德科技股份有限公司非公开定向增发股票的议案》，同意公司全资子公司香港ICTLANTO LIMITED拟使用自筹资金人民币不超过6,000万人民币（或等值外币）认购台湾宣德科技股份有限公司（以下简称“宣德科技”）非公开定向增发股票。

经国家发展和改革委员会《国家发展改革委关于深圳立讯精密工业股份有限公司参股台湾宣德科技股份有限公司项目核准的批复》（发改外资[2013]394号）文件及深圳市发展和改革委员会《深圳市发展改革委转发国家发展改革委关于深圳立讯精密工业股份有限公司参股台湾宣德科技股份有限公司项目核准批复的通知》（“深发改[2013]378号”）文件核准，公司将通过香港全资子公司联滔电子有限公司，认购宣德科技定向增发的14.3929%股权。项目总投资948万美元，由联滔电子有限公司以自有资金303万美元和申请银行贷款645万美元支付。

台湾宣德科技股份有限公司董事陈立先为本公司董事，该项交易属于关联方交易。

截至2012年12月31日，公司已向台湾宣德科技股份有限公司支付8,448,45.71美元。

2) 2012年9月12日，公司第二届董事会第五次会议审议并通过了《关于立讯精密购买珠海双赢柔软电路有限公司100%股权的议案》。

同日，珠海双赢全体股东吴秀民、蒋干胜、刘宏伟、王建珂、田勇与公司签订股权转让协议，协议规定吴秀民、蒋干胜、刘宏伟、王建珂、田勇将持有的珠海双赢100%的股权，原出资额4,100.00万人民币以11,800.00万元人民币转让给本公司，协议规定2012年9月13日前，支付第一次税后股权转让款4,104万元，剩余税后股权转让款6,156万元于第一次股权转让款实际支付后一年内支付。立讯精密于2012年9月支付股权款人民币4,104万元。

2、截至2012年12月31日公司无已签订的正在或准备履行的大额发包合同。

3、已签订的正在或准备履行的租赁合同及财务影响

出租方	租赁合同内容	租赁起始日	租赁期	年租金	合同租金总额	累计未付租金
深圳市塘郎实业股份有限公司第三经营部（田寮村）	厂房租赁	2009-4-1	5年	638,400.00	3,192,000.00	798,000.00
深圳市塘郎实业股份有限公司第三经营部	厂房租赁	2008-5-15	6年	1,252,800.00	7,516,800.00	1,670,400.00
深圳市榆峰实业发展有限公司	宿舍租赁	2011-5-1	31个月	222,720.00	575,360.00	204,160.00
深圳市塘郎实业股份有限公司第三经营部	宿舍租赁	2011-7-12	2年	92,424.00	184,848.00	46,212.00
姚彦文	宿舍租赁	2011-9-1	28个月	261,120.00	609,280.00	261,120.00
郑燕权	宿舍租赁	2010-4-1	3年	216,000.00	648,000.00	54,000.00
吴显槽	宿舍租赁	2012-2-20	1年	66,000.00	66,000.00	5,500.00
深圳市新安翻身股份合作公司	厂房租赁	2012-7-1	1年	4,338,000.00	4,338,000.00	2,169,000.00
深圳市雍敬实业有限公司	宿舍租赁	2012-2-1	1年	1,216,800.00	1,216,800.00	101,400.00
深圳市宏发投资有限公司	宿舍租赁	2012-1-1	15个月	343,200.00	429,000.00	85,800.00
上海科凯领咨询有限公司	宿舍租赁	2012-8-18	2年	610,162.44	1,220,324.88	966,090.53
卜仕军	宿舍租赁	2012-10-1	1年	369,600.00	369,600.00	277,200.00
东莞市图美电子有限公司	宿舍租赁	2012-10-1	1年	335,174.40	335,174.40	251,380.80
江西联龙电子电器有限公司	厂房租赁	2012-6-15	2年	235,656.00	471,312.00	235,656.00
江西联龙电子电器有限公司	宿舍租赁	2012-6-15	2年	203,880.00	407,760.00	203,880.00
江西联龙电子电器有限公司	食堂租赁	2012-6-15	2年	41,256.00	82,512.00	41,256.00
贡威科技(苏州)有限公司	仓库租赁	2012-7-18	2年	105,958.92	211,917.84	158,938.38
昆山市锦溪镇集体资产经营有限公司	宿舍租赁	2011-11-30	3年	2,063,727.36	6,191,182.08	4,127,454.72
昆山市锦发富民合作社	宿舍租赁	2012-9-1	1年	240,000.00	240,000.00	120,000.00
湖州市吴兴区织里镇人民政府	厂房租赁	2012-12-3	10年	199,341.60	1,993,416.00	1,993,416.00

- 4、截至2012年12月31日公司无已签订的正在或准备履行的并购协议。
- 5、截至2012年12月31日公司无已签订的正在或准备履行的重组计划。
- 6、截至2012年12月31日公司无其他重大财务承诺事项。

2、前期承诺履行情况

公司已签订并正在履行的租赁合同均按期支付租金，无违反合同约定事项情况。

十三、资产负债表日后事项

1、重要的资产负债表日后事项说明

单位：元

项目	内容	对财务状况和经营成果的影响数	无法估计影响数的原因

2、资产负债表日后利润分配情况说明

单位：元

3、其他资产负债表日后事项说明

本公司无需要披露的其他资产负债表日后事项。

十四、其他重要事项

1、非货币性资产交换

无

2、债务重组

无

3、企业合并

无

4、租赁

无

5、期末发行在外的、可转换为股份的金融工具

无

6、以公允价值计量的资产和负债

单位：元

项目	期初金额	本期公允价值变动损益	计入权益的累计公允价值变动	本期计提的减值	期末金额
金融资产					
1.以公允价值计量且其变动计入当期损益的金融资产(不含衍生金融资产)	0.00	2,764,900.00	2,764,900.00	0.00	2,764,900.00
2.衍生金融资产	0.00	0.00	0.00	0.00	0.00
3.可供出售金融资产	0.00	0.00	0.00	0.00	0.00
金融资产小计	0.00	2,764,900.00	2,764,900.00	0.00	2,764,900.00
投资性房地产		0.00	0.00	0.00	
生产性生物资产		0.00	0.00	0.00	
其他	0.00	0.00	0.00	0.00	0.00
上述合计	0.00	0.00	0.00	0.00	2,764,900.00
金融负债	0.00	0.00	0.00	0.00	0.00

7、外币金融资产和外币金融负债

单位：元

项目	期初金额	本期公允价值变动损益	计入权益的累计公允价值变动	本期计提的减值	期末金额
金融资产					
金融资产小计	0.00	0.00	0.00	0.00	0.00
金融负债	0.00	0.00	0.00	0.00	0.00

8、年金计划主要内容及重大变化

无

9、其他

无

十五、母公司财务报表主要项目注释

1、应收账款

(1) 应收账款

单位：元

种类	期末数				期初数			
	账面余额		坏账准备		账面余额		坏账准备	
	金额	比例 (%)	金额	比例 (%)	金额	比例 (%)	金额	比例 (%)
按组合计提坏账准备的应收账款								
未逾期组合	314,951,676.20	94.78 %			208,897,087.26	99.45%		
账龄组合	17,342,886.50	5.22%	153,381.28	0.88%	1,147,174.85	0.55%	126,240.98	11%
组合小计	332,294,562.70	100%	153,381.28	0.05%	210,044,262.11	100%	126,240.98	0.06%
合计	332,294,562.70	--	153,381.28	--	210,044,262.11	--	126,240.98	--

应收账款种类的说明

无

期末单项金额重大并单项计提坏账准备的应收账款

□ 适用 √ 不适用

组合中，采用账龄分析法计提坏账准备的应收账款

√ 适用 □ 不适用

单位：元

账龄	期末数			期初数		
	账面余额		坏账准备	账面余额		坏账准备
	金额	比例 (%)		金额	比例 (%)	
1 年以内						
其中：	--	--	--	--	--	--
未逾期	330,368,592.61	99.42%		208,897,087.26	99.45%	
逾期 1 天至 60 天	1,599,011.00	0.48%	15,990.11	23,986.27	0.01%	239.86
逾期 61 天至 120 天	6,910.00	0%	345.50	570,435.21	0.27%	28,521.76

逾期 121 天 至 180 天	57,447.19	0.02%	5,744.72	130,713.18	0.06%	13,071.32
逾期 181 天 至 365 天				422,040.19	0.2%	84,408.04
逾期 1 年(不 含)至 2 年	262,601.90	0.08%	131,300.95			
逾期 2 年以 上						
1 年以内小 计	332,294,562.70	1%	153,381.28	210,044,262.11	1%	126,240.98
合计	332,294,562.70	--	153,381.28	210,044,262.11	--	126,240.98

组合中，采用余额百分比法计提坏账准备的应收账款

适用 不适用

组合中，采用其他方法计提坏账准备的应收账款

适用 不适用

期末单项金额虽不重大但单项计提坏账准备的应收账款

适用 不适用

(2) 本报告期转回或收回的应收账款情况

单位：元

应收账款内容	转回或收回原因	确定原坏账准备的依据	转回或收回前累计已计提坏账准备金额	转回或收回金额
--------	---------	------------	-------------------	---------

期末单项金额重大或虽不重大但单独进行减值测试的应收账款坏账准备计提

单位：元

应收账款内容	账面余额	坏账金额	计提比例 (%)	理由
--------	------	------	----------	----

单项金额不重大但按信用风险特征组合后该组合的风险较大的应收账款的说明

(3) 本报告期实际核销的应收账款情况

单位：元

单位名称	应收账款性质	核销时间	核销金额	核销原因	是否因关联交易产生
------	--------	------	------	------	-----------

应收账款核销说明

无

(4) 本报告期应收账款中持有公司 5%（含 5%）以上表决权股份的股东单位情况

单位：元

单位名称	期末数		期初数	
	账面余额	计提坏账金额	账面余额	计提坏账金额

(5) 金额较大的其他的应收账款的性质或内容

无

(6) 应收账款中金额前五名单位情况

单位：元

单位名称	与本公司关系	金额	年限	占应收账款总额的比例 (%)
ICT-LANTO LIMITID	关联方	150,111,626.62	未逾期	45.17%
立讯精密有限公司	关联方	99,150,419.37	未逾期	29.84%
联想（北京）有限公司	非关联方	40,670,489.31	注 1	12.24%
FOXCONN GROUP	非关联方	13,177,383.91	注 2	3.97%
东莞市嘉田电子科技有限公司	非关联方	8,551,018.92	未逾期	2.57%
合计	--	311,660,938.13	--	93.79%

(7) 应收关联方账款情况

单位：元

单位名称	与本公司关系	金额	占应收账款总额的比例 (%)
协讯电子（吉安）有限公司	子公司	1,127,686.30	0.34%
协创精密工业（深圳）有限公司	子公司	44,611.66	0.01%
博硕科技（江西）有限公司	子公司	220,373.83	0.07%
昆山联滔电子有限公司	子公司	548,022.00	0.16%
深圳市科尔通实业有限公司	子公司	178,226.25	0.05%
ICT-LANTO LIMITED	子公司	150,111,626.62	45.17%
立讯精密有限公司	子公司	99,150,419.37	29.84%
台湾立讯精密有限公司	孙公司	202,709.01	0.06%
合计	--	251,583,675.04	75.7%

(8)

不符合终止确认条件的应收账款的转移金额为 0.00 元。

(9) 以应收款项为标的资产进行资产证券化的，需简要说明相关交易安排

无

2、其他应收款

(1) 其他应收款

单位：元

种类	期末数				期初数			
	账面余额		坏账准备		账面余额		坏账准备	
	金额	比例 (%)	金额	比例 (%)	金额	比例 (%)	金额	比例 (%)
按组合计提坏账准备的其他应收款								
无风险组合	15,986,823.05	100%			35,871,236.03	100%		
组合小计	15,986,823.05	100%			35,871,236.03	100%		
合计	15,986,823.05	--		--	35,871,236.03	--		--

其他应收款种类的说明

无

期末单项金额重大并单项计提坏账准备的其他应收款

□ 适用 √ 不适用

组合中，采用账龄分析法计提坏账准备的其他应收款

√ 适用 □ 不适用

单位：元

账龄	期末数			期初数		
	账面余额		坏账准备	账面余额		坏账准备
	金额	比例 (%)		金额	比例 (%)	
1 年以内						
其中：	--	--	--	--	--	--
1 天至 60 天	10,784,891.64	67.45%		35,180,634.51	98.07%	
61 天至 120 天	3,967,379.78	24.82%		26,879.02	0.07%	
121 天至 180 天	394,774.44	2.47%		15,600.00	0.04%	
181 天至 365 天	463,677.20	2.9%		7,600.00	0.02%	
1 年以内小计	15,610,723.06	0.98%		35,230,713.53	0.98%	
1 至 2 年	63,299.99	0.4%		77,722.50	5%	
2 至 3 年	312,800.00	1.96%		562,800.00		

					%	
合计	15,986,823.05	--		35,871,236.03	--	

组合中，采用余额百分比法计提坏账准备的其他应收款

适用 不适用

组合中，采用其他方法计提坏账准备的其他应收款

适用 不适用

期末单项金额虽不重大但单项计提坏账准备的其他应收款

适用 不适用

(2) 本报告期转回或收回的其他应收款情况

单位：元

其他应收款内容	转回或收回原因	确定原坏账准备的依据	转回或收回前累计已计提坏账准备金额	转回或收回金额
---------	---------	------------	-------------------	---------

期末单项金额重大或虽不重大但单独进行减值测试的其他应收账款坏账准备计提

单位：元

应收账款内容	账面余额	坏账金额	计提比例（%）	理由
--------	------	------	---------	----

单项金额不重大但按信用风险特征组合后该组合的风险较大的其他应收款的说明

(3) 本报告期实际核销的其他应收款情况

单位：元

单位名称	其他应收款性质	核销时间	核销金额	核销原因	是否因关联交易产生
------	---------	------	------	------	-----------

其他应收款核销说明

(4) 本报告期其他应收款中持有公司 5%（含 5%）以上表决权股份的股东单位情况

单位：元

单位名称	期末数		期初数	
	账面余额	计提坏账金额	账面余额	计提坏账金额

(5) 金额较大的其他应收款的性质或内容

(6) 其他应收款金额前五名单位情况

单位：元

单位名称	与本公司关系	金额	年限	占其他应收款总额的比例(%)
出口退税		14,487,585.83	未逾期	90.62%
朱智频	公司职员	400,000.00	61-120 天	2.5%

翻身村村委会	非关联方	361,150.00	181-365 天	2.26%
深圳市雍启实业有限公司	非关联方	249,600.00	2 年以上	1.56%
上海研发中心房租及其他押金	非关联方	190,737.43	1-60 天	1.19%
合计	--	15,689,073.26	--	98.13%

(7) 其他应收关联方账款情况

单位：元

单位名称	与本公司关系	金额	占其他应收款总额的比例(%)
------	--------	----	----------------

(8)

不符合终止确认条件的其他应收款项的转移金额为 0.00 元。

(9) 以其他应收款项为标的资产进行资产证券化的，需简要说明相关交易安排

无

3、长期股权投资

单位：元

被投资单位	核算方法	投资成本	期初余额	增减变动	期末余额	在被投资单位持股比例(%)	在被投资单位表决权比例(%)	在被投资单位持股比例与表决权比例不一致的说明	减值准备	本期计提减值准备	本期现金红利
协讯电子(吉安)有限公司	成本法	85,735,335.10	85,735,335.10		85,735,335.10	75%	75%				22,500,000.00
协创精密工业(深圳)有限公司	成本法	31,434,312.00	31,434,312.00		31,434,312.00	75%	75%				22,500,000.00
博硕科技(江西)有限公司	成本法	168,000,000.00	168,000,000.00		168,000,000.00	75%	75%				
昆山联滔电子有限公司	成本法	580,000,000.00	580,000,000.00		580,000,000.00	60%	60%				54,000,000.00

公司											
东莞市立德精密工业有限公司	成本法	150,000,000.00	150,000,000.00	-90,000,000.00	60,000,000.00	75%	75%				
立讯精密工业（昆山）有限公司	成本法	120,000,000.00	120,000,000.00		120,000,000.00	100%	100%				
立讯精密有限公司	成本法	32,423,829.90	32,423,829.90		32,423,829.90	100%	100%				
立讯精密科技有限公司	成本法	45,939,455.32	45,939,455.32	42,520,480.00	88,459,935.32	100%	100%				
ICT-LAN T LIMITE D	成本法	13,293,770.26	13,293,770.26		13,293,770.26	100%	100%				
深圳市科尔通实业有限公司	成本法	75,000,000.00		75,000,000.00	75,000,000.00	100%	100%				
万安协讯电子有限公司	成本法	9,600,000.00		9,600,000.00	9,600,000.00	100%	100%				
福建源光电器安装有限公司	成本法	95,563,052.62		95,563,052.62	95,563,052.62	55%	55%				
珠海双赢柔软电路有限公司	成本法	167,000,000.00		167,000,000.00	167,000,000.00	100%	100%				
合计	--	1,573,989,755.20	1,226,826,702.58	299,683,532.62	1,526,510,235.20	--	--	--			99,000,000.00

长期股权投资的说明

4、营业收入和营业成本

(1) 营业收入

单位：元

项目	本期发生额	上期发生额
----	-------	-------

主营业务收入	721,056,290.69	618,660,240.74
其他业务收入	880,271.00	677,490.00
合计	721,936,561.69	619,337,730.74
营业成本	568,387,626.03	516,057,029.01

(2) 主营业务（分行业）

单位：元

行业名称	本期发生额		上期发生额	
	营业收入	营业成本	营业收入	营业成本
工 业	721,056,290.69	568,140,567.63	618,660,240.74	515,810,337.86
合计	721,056,290.69	568,140,567.63	618,660,240.74	515,810,337.86

(3) 主营业务（分产品）

单位：元

产品名称	本期发生额		上期发生额	
	营业收入	营业成本	营业收入	营业成本
连接器	721,056,290.69	568,140,567.63	618,660,240.74	515,810,337.86
合计	721,056,290.69	568,140,567.63	618,660,240.74	515,810,337.86

(4) 主营业务（分地区）

单位：元

地区名称	本期发生额		上期发生额	
	营业收入	营业成本	营业收入	营业成本
境内	202,159,474.97	157,323,577.20	217,312,162.27	168,741,885.65
境外	518,896,815.72	410,816,990.43	401,348,078.47	347,068,452.21
合计	721,056,290.69	568,140,567.63	618,660,240.74	515,810,337.86

(5) 公司前五名客户的营业收入情况

单位：元

客户名称	营业收入总额	占公司全部营业收入的比例(%)
立讯精密有限公司	273,590,043.68	37.9%
ICT-LANTO LIMITID	204,830,245.16	28.37%
联想（北京）有限公司	93,000,873.23	12.88%

鸿富锦精密工业(武汉)有限公司	28,757,169.43	3.98%
东莞市嘉田电子科技有限公司	17,700,085.77	2.45%
合计	617,878,417.27	85.58%

营业收入的说明

无

5、投资收益

(1) 投资收益明细

单位：元

项目	本期发生额	上期发生额
成本法核算的长期股权投资收益	99,000,000.00	
其他	735,716.00	
合计	99,735,716.00	

(2) 按成本法核算的长期股权投资收益

单位：元

被投资单位	本期发生额	上期发生额	本期比上期增减变动的原因
昆山联滔电子有限公司	54,000,000.00		子公司利润分配
协创精密工业（深圳）有限公司	22,500,000.00		子公司利润分配
协讯电子（吉安）有限公司	22,500,000.00		子公司利润分配
合计	99,000,000.00		--

(3) 按权益法核算的长期股权投资收益

单位：元

被投资单位	本期发生额	上期发生额	本期比上期增减变动的原因

投资收益的说明

无

6、现金流量表补充资料

单位：元

补充资料	本期金额	上期金额
1. 将净利润调节为经营活动现金流量：	--	--
净利润	183,091,198.63	53,099,959.60

加：资产减值准备	27,140.30	32,848.76
固定资产折旧、油气资产折耗、生产性生物资产折旧	8,563,020.74	7,873,618.36
无形资产摊销	1,029,605.14	939,149.08
处置固定资产、无形资产和其他长期资产的损失（收益以“-”号填列）	5,058.75	-7,070.00
公允价值变动损失（收益以“-”号填列）	-378,900.00	
财务费用（收益以“-”号填列）	2,296,010.03	722,067.21
投资损失（收益以“-”号填列）	-99,735,716.00	
递延所得税资产减少（增加以“-”号填列）	-4,071.05	-4,927.32
存货的减少（增加以“-”号填列）	-14,050,281.42	10,414.70
经营性应收项目的减少（增加以“-”号填列）	-156,266,509.28	-39,881,497.09
经营性应付项目的增加（减少以“-”号填列）	72,625,218.79	33,350,815.80
经营活动产生的现金流量净额	-2,798,225.37	56,135,379.10
2. 不涉及现金收支的重大投资和筹资活动：	--	--
3. 现金及现金等价物净变动情况：	--	--
现金的期末余额	48,145,288.70	126,645,316.41
减：现金的期初余额	126,645,316.41	230,199,023.67
现金及现金等价物净增加额	-78,500,027.71	-103,553,707.26

7、反向购买下以评估值入账的资产、负债情况

反向购买下以公允价值入账的资产、负债情况

单位：元

项目	公允价值	确定公允价值方法	公允价值计算过程	原账面价值
----	------	----------	----------	-------

反向购买形成长期股权投资的情况

单位：元

项目	反向购买形成的长期股权投资金额	长期股权投资计算过程
----	-----------------	------------

十六、补充资料

1、净资产收益率及每股收益

单位：元

报告期利润	加权平均净资产收益率 (%)	每股收益	
		基本每股收益	稀释每股收益
归属于公司普通股股东的净利润	13.58%	0.72	0.72
扣除非经常性损益后归属于公司普通股股东	13.15%	0.7	0.7

的净利润			
------	--	--	--

2、公司主要会计报表项目的异常情况及原因的说明

金额异常或比较期间变动异常的报表项目

报表项目	期末余额（或本期金额）	年初余额（或上期金额）	变动比率	变动原因
货币资金	451,687,300.48	762,896,958.36	-40.79%	并购支付股权转让款等影响
交易性金融资产	2,764,900.00			远期结汇业务公允价值变动影响
应收票据	33,878,617.83			新增合并范围内子公司票据结算业务
预付款项	61,375,755.65	119,399,812.36	-48.60%	子公司东莞立德收回预付购买土地款
存货	414,258,063.82	247,418,474.06	67.43%	合并范围新增子公司影响
可供出售金融资产	3,260,609.03			子公司购买股票影响
固定资产	911,121,401.60	413,068,530.50	120.57%	合并范围新增子公司及在建工程转固影响
在建工程	184,982,501.54	103,489,448.85	78.75%	子公司昆山联滔新增二期厂房建设所致
无形资产	220,511,859.80	123,921,997.64	77.94%	新增合并范围内子公司土地所有权
商誉	562,555,115.03	428,572,547.70	31.26%	合并范围变动影响
长期待摊费用	13,405,979.89	9,193,367.82	45.82%	合并范围变动影响
应付票据	26,362,235.24			合并范围新增子公司票据结算业务
应付账款	772,980,977.42	559,638,703.43	38.12%	合并范围变动影响
应付职工薪酬	94,767,529.88	57,191,959.98	65.70%	随收入增加职工人数增加影响
其他应付款	151,749,590.97	30,447,720.63	398.39%	未支付股权转让款增加影响
一年内到期的非流动负债		20,000,000.00	-100.00%	归还上期借款
长期应付款	2,188,926.26			合并范围新增子公司融资租赁设备
递延所得税负债	14,290,501.07	6,379,314.73	124.01%	新增子公司可辨认净资产评估增值影响
股本	364,980,000.00	260,700,000.00	40.00%	资本公积转增股本
盈余公积	35,969,079.25	17,659,959.39	103.68%	母公司本期盈余公积影响
营业税金及附加	22,723,326.31	10,775,676.86	110.88%	收入增加

销售费用	54,663,319.44	29,533,235.93	85.09%	合并范围变动影响
管理费用	196,956,060.41	97,283,519.37	102.46%	合并范围变动影响及研发支出投入增加所致
公允价值变动收益	2,764,900.00			远期结汇业务公允价值变动影响
投资收益	5,172,203.66			远期结汇业务实现收益
营业外支出	1,476,006.55	863,374.52	70.96%	捐赠支出影响

十三、 财务报表的批准报出

本财务报表业经公司全体董事于2013年4月2日批准报出。

立讯精密工业股份有限公司
 (加盖公章)
 二〇一三年四月二日

第十一节 备查文件目录

- 一、载有法定代表人、主管会计工作负责人、会计机构负责人签名并盖章的财务报表。
- 二、载有会计师事务所盖章、注册会计师签名并盖章的审计报告原件。
- 三、报告期内在中国证监会指定报纸上公开披露过的所有公司文件的正本及公告的原稿。
- 四、载有法定代表人签名的公司2012年年度报告文本。
- 五、其他有关资料。
- 六、以上备查文件的备置地点：公司总部董事会秘书办公室。

立讯精密工业股份有限公司

法定代表人：王来春

2013年04月02日