



广州毅昌科技股份有限公司

**2012** 年度报告

**2013** 年 04 月

## 第一节 重要提示、目录和释义

本公司董事会、监事会及董事、监事、高级管理人员保证本报告所载资料不存在任何虚假记载、误导性陈述或者重大遗漏，并对其内容的真实性、准确性和完整性承担个别及连带责任。

公司负责人冼燃、主管会计工作负责人叶昌焱及会计机构负责人(会计主管人员)谭虹华声明：保证年度报告中财务报告的真实、准确、完整。

所有董事均已出席了审议本报告的董事会会议。

公司经本次董事会审议通过的利润分配预案为：以 **2012 年 12 月 31 日** 的公司总股本为基数，向全体股东每 **10 股** 派发现金红利 **0.2 元**（含税），送红股 **0 股**（含税），不以公积金转增股本。

本报告中涉及的未来发展陈述和业绩预测等前瞻性陈述，属于计划性事项，不构成公司对投资者的实质承诺，敬请投资者注意投资风险。

## 目录

<b>2012 年度报告</b> .....	<b>1</b>
一、重要提示、目录和释义.....	<b>1</b>
二、公司简介.....	<b>2</b>
三、会计数据和财务指标摘要.....	<b>2</b>
四、董事会报告.....	<b>3</b>
五、重要事项.....	<b>6</b>
六、股份变动及股东情况.....	<b>8</b>
七、董事、监事、高级管理人员和员工情况.....	<b>10</b>
八、公司治理.....	<b>10</b>
九、内部控制.....	<b>12</b>
十、财务报告.....	<b>12</b>
十一、备查文件目录.....	<b>51</b>

## 释义

释义项	指	释义内容
本公司、公司、	指	广州毅昌科技股份有限公司
《公司法》	指	《中华人民共和国公司法》
《证券法》	指	《中华人民共和国证券法》
《公司章程》	指	《广州毅昌科技股份有限公司章程》
中国证监会	指	中国证券监督管理委员会
深交所	指	深圳证券交易所
元、万元	指	人民币元、人民币万元
报告期	指	2012 年 1 月 1 日至 2012 年 12 月 31 日

## 重大风险提示

年度报告中涉及未来经营计划和经营目标，并不代表公司的盈利预测，也不构成公司对投资者的实质承诺。该未来经营计划和经营目标能否实现，取决于市场状况变化等多种因素，存在不确定性，请投资者注意投资风险。

## 第二节 公司简介

### 一、公司信息

股票简称	毅昌股份	股票代码	002420
股票上市证券交易所	深圳证券交易所		
公司的中文名称	广州毅昌科技股份有限公司		
公司的中文简称	毅昌股份		
公司的外文名称（如有）	Guangzhou Echom Sci.&Tech. Co., Ltd.		
公司的外文名称缩写（如有）	ECHOM		
公司的法定代表人	冼燃		
注册地址	广州市高新技术产业开发区科学城科丰路 29 号		
注册地址的邮政编码	510663		
办公地址	广州市高新技术产业开发区科学城科丰路 29 号		
办公地址的邮政编码	510663		
公司网址	www.echom.com		
电子信箱	zhengquan@echom.com		

### 二、联系人和联系方式

	董事会秘书	证券事务代表
姓名	叶昌焱	郑小芹
联系地址	广州市高新技术产业开发区科学城科丰路 29 号	广州市高新技术产业开发区科学城科丰路 29 号
电话	020-32200889	020-32200889
传真	020-32200775	020-32200775
电子信箱	zhengquan@echom.com	zhengquan@echom.com

### 三、信息披露及备置地点

公司选定的信息披露报纸的名称	《证券时报》、《中国证券报》
登载年度报告的中国证监会指定网站的网址	www.cninfo.com.cn
公司年度报告备置地点	公司证券法务部

#### 四、注册变更情况

	注册登记日期	注册登记地点	企业法人营业执照 注册号	税务登记号码	组织机构代码
首次注册	1997 年 09 月 12 日	广州市天河区天河北路 890 号国际科贸中心大厦 12 楼	440101000070490	440106618524025	61852402-5
报告期末注册	2012 年 01 月 10 日	广州市高新技术产业开发区科学城科丰路 29 号	440101000070490	440106618524025	61852402-5
公司上市以来主营业务的变化情况（如有）	2011 年 12 月 20 日，公司 2011 年第三次临时股东大会审议通过《关于增加公司经营范围的议案》，同意增加公司经营范围并修改公司章程。2012 年 1 月 10 日广州市工商行政管理局向公司核发了变更后的《企业法人营业执照》。本次变更后的信息如下： 注册登记日期：2012 年 1 月 10 日 注册登记地点：广州市工商行政管理局 经营范围：研究、开发、加工、制造：汽车零件、家用电器、注塑模具、冲压模具。复合材料建筑模板的设计、研究、生产、销售及售后服务。汽车技术设计。电子计算机软件技术开发。批发和零售贸易（国家专营专控商品除外）。自营和代理各类商品和技术的进出口，但国家限定公司经营或禁止进出口的商品和技术除外。				
历次控股股东的变更情况（如有）	无变更				

#### 五、其他有关资料

公司聘请的会计师事务所

会计师事务所名称	大信会计师事务所（特殊普通合伙）
会计师事务所办公地址	北京市海淀区知春路 1 号学院国际大厦 15 层
签字会计师姓名	吴金峰、肖晓康

公司聘请的报告期内履行持续督导职责的保荐机构

适用  不适用

保荐机构名称	保荐机构办公地址	保荐代表人姓名	持续督导期间
国金证券股份有限公司	四川省成都市青羊区东城根上街 95 号	宋乐真、廖卫平	2010.6-2012.6

公司聘请的报告期内履行持续督导职责的财务顾问

适用  不适用

### 第三节 会计数据和财务指标摘要

#### 一、主要会计数据和财务指标

公司是否因会计政策变更及会计差错更正等追溯调整或重述以前年度会计数据

是  否

	2012 年	2011 年	本年比上年增减(%)	2010 年
营业收入（元）	2,234,219,085.82	2,169,550,973.99	2.98%	1,860,630,041.18
归属于上市公司股东的净利润（元）	36,826,161.77	35,714,181.71	3.11%	136,814,959.81
归属于上市公司股东的扣除非经常性损益的净利润（元）	14,819,492.73	21,524,776.37	-31.15%	132,113,045.50
经营活动产生的现金流量净额（元）	157,124,598.00	-100,378,728.96	256.53%	-108,893,603.76
基本每股收益（元/股）	0.09	0.09	0%	0.37
稀释每股收益（元/股）	0.09	0.09	0%	0.37
净资产收益率（%）	2.31%	2.25%	0.06%	11.62%
	2012 年末	2011 年末	本年末比上年末增减(%)	2010 年末
总资产（元）	3,150,791,834.42	3,017,331,784.30	4.42%	2,554,481,715.03
归属于上市公司股东的净资产（归属于上市公司股东的所有者权益）（元）	1,607,598,935.72	1,582,838,165.39	1.56%	1,586,950,379.37

#### 二、境内外会计准则下会计数据差异

##### 1、同时按照国际会计准则与按中国会计准则披露的财务报告中净利润和净资产差异情况

单位：元

	归属于上市公司股东的净利润		归属于上市公司股东的净资产	
	本期数	上期数	期末数	期初数
按中国会计准则	36,826,161.77	35,714,181.71	1,607,598,935.72	1,582,838,165.39
按国际会计准则调整的项目及金额				

##### 2、同时按照境外会计准则与按中国会计准则披露的财务报告中净利润和净资产差异情况

单位：元



	归属于上市公司股东的净利润		归属于上市公司股东的净资产	
	本期数	上期数	期末数	期初数
按中国会计准则	36,826,161.77	35,714,181.71	1,607,598,935.72	1,582,838,165.39
按境外会计准则调整的项目及金额				

不适用。

### 3、境内外会计准则下会计数据差异原因说明

不适用。

### 三、非经常性损益项目及金额

单位：元

项目	2012 年金额	2011 年金额	2010 年金额	说明
非流动资产处置损益（包括已计提资产减值准备的冲销部分）	-78,303.84	-168,052.21	-348,341.46	
越权审批或无正式批准文件的税收返还、减免	0.00	0.00	0.00	
计入当期损益的政府补助（与企业业务密切相关，按照国家统一标准定额或定量享受的政府补助除外）	26,691,496.57	17,565,606.05	13,036,540.52	
计入当期损益的对非金融企业收取的资金占用费		0.00		
企业取得子公司、联营企业及合营企业的投资成本小于取得投资时应享有被投资单位可辨认净资产公允价值产生的收益	0.00	0.00	0.00	
非货币性资产交换损益	0.00	0.00	0.00	
委托他人投资或管理资产的损益	0.00	0.00	0.00	
因不可抗力因素，如遭受自然灾害而计提的各项资产减值准备	0.00	0.00	0.00	
债务重组损益	0.00	0.00	0.00	
企业重组费用，如安置职工的支出、整合费用等	0.00	0.00	0.00	
交易价格显失公允的交易产生的超过公允价值部分的损益	0.00	0.00	0.00	
同一控制下企业合并产生的子公司期初至合并日的当期净损益	0.00	0.00	0.00	
与公司正常经营业务无关的或有事项产生的损益	0.00	0.00	0.00	

除同公司正常经营业务相关的有效套期保值业务外，持有交易性金融资产、交易性金融负债产生的公允价值变动损益，以及处置交易性金融资产、交易性金融负债和可供出售金融资产取得的投资收益	0.00	0.00	0.00	
单独进行减值测试的应收款项减值准备转回	0.00	0.00	0.00	
对外委托贷款取得的损益	0.00	0.00	0.00	
采用公允价值模式进行后续计量的投资性房地产公允价值变动产生的损益	0.00	0.00	0.00	
根据税收、会计等法律、法规的要求对当期损益进行一次性调整对当期损益的影响	0.00	0.00	0.00	
受托经营取得的托管费收入	0.00	0.00	0.00	
除上述各项之外的其他营业外收入和支出	21,289.68	158,436.43	-3,855,260.92	
其他符合非经常性损益定义的损益项目	0.00		-2,712,629.07	
所得税影响额	4,192,891.48	2,985,470.52	401,874.03	
少数股东权益影响额（税后）	434,921.89	381,114.41	1,016,520.73	
合计	22,006,669.04	14,189,405.34	4,701,914.31	--

对公司根据《公开发行证券的公司信息披露解释性公告第 1 号——非经常性损益》定义界定的非经常性损益项目，以及把《公开发行证券的公司信息披露解释性公告第 1 号——非经常性损益》中列举的非经常性损益项目界定为经常性损益的项目，应说明原因

适用  不适用

## 第四节 董事会报告

### 一、概述

2012年是公司继2011年后又一个艰难的年度，受欧债危机和国内需求不足等多重影响，2012年家电行业销售规模出现了2007年以来的首次负增长，全年零售总额为11,285亿元，较2011年下滑了6.6%。家电零售行业处于低迷态势，同时汽车行业增速也大幅度放缓，自主品牌经营压力更加艰巨。在全球经济低迷、行业不景气的背景下，公司积极应对，及时调整营销策略，深入开展精细化管理，努力降本增效，在2012年的发展中争取到了主动权，公司的综合能力得到了一定提升。

报告期内，公司继续坚持以工业设计为核心的DMS（设计、生产、服务）经营模式，秉承“忠诚、团结、活力、速度”的企业理念，加大在新领域的研发投入，加快产品结构调整，实现持续稳定健康发展。2012年，公司实现营业收入总收入223,421.91万元，比上年度216,955.10万元增长2.98%；实现利润总额3,767.34万元，比上年度4,279.04万元下降11.96%；归属于母公司所有者的净利润3,682.62万元，比上年度3,571.42万元增长3.11%。

### 二、主营业务分析

#### 1、概述

报告期内，公司主营业务结构未发生重大变化，全年累计实现主营业务收入211,708.92万元，较2011年增长9.5%，黑电结构件产品、汽车结构件产品及其他产品的销售收入都有一定幅度的增长。但受固定资产折旧费用增加以及营业税金及附加、销售费用、财务费用等税费及期间费用增加的影响以及公司新投入汽车、彩晶玻璃等项目经济效益尚未体现，故本年营业利润未实现增长，较2011年下降56.25%。

公司回顾总结前期披露的发展战略和经营计划在报告期内的进展情况

报告期内，公司继续坚持以工业设计为核心的DMS（设计、生产、服务）经营模式，秉承“忠诚、团结、活力、速度”的企业理念，加大在新领域的研发投入，加快产品结构调整，从而在宏观经济环境仍存在较多影响经济增长的负面因素的情况下，实现持续稳定健康发展。

##### 1、加大新业务拓展力度，不断完善产品结构

公司在2012年有效巩固现有客户的同时，开拓了大量资源型客户、渠道型客户、高品质大客户、高资质汽车类客户，坚持走品牌发展的道路，巩固了行业龙头地位。依托品牌战略，发挥自身优势，提升品牌价值，实现了产品的系列化。经过一年的努力，公司汽车事业逐渐走入正轨，目前已在内外饰领域与多家国内及国际知名品牌展开了合作。

根据市场环境的变化，对公司产品进行了灵活调整，使公司的客户和产品结构朝着更加均衡的方向发展，提升了产品毛利率。通过快速扩充产能，规避了因单一客户需求的变化对公司带来的不利影响。

##### 2、加大工业设计投入，不断提升核心竞争力

坚定不移地建设、培养工业设计队伍，把公司的工业设计业务做得更精更强。寻找和培养出了能够直接面对客户并带领团队创造巨大价值的优秀产品经理，成为整个集团的中流砥柱。尤其在汽车方面，对汽车研究院人员配置重新整合并强化，为汽车业务的拓展奠定了坚实的基础。

##### 3、大力推动全员品质管理

2012年上半年，公司上下全面推行了品质管理专案，大力度推动全员化质量管理模式，经济地生产出符合客户要求的产品。在营造优秀品质管理文化的同时，不断提高员工品质意识，进一步推动员工提升管理能力和服务质量，将品质视为公司发展的根本。

##### 4、实施财务从紧政策

在前期已有基础上，继续实施了财务从紧政策。充分发挥了财务的监督作用，强化了审计的作用，加大了内审力度。通过加设增收节支环节，大幅度拓展了公司盈利空间，提升了公司的利润水平。

5、完善组织评估，推动人力发展工作

充分筛选后备人才、掌握员工动态，在职工升职加薪、淘汰或再培训时做到有据可依，努力朝实现组织扁平化管理方向迈进。同时，进一步完善了绩效考核与薪酬管理制度，激发基层组织的战斗力，提高公司运营效率和管理水平。

6、推动自动化专案

2012年，公司秉承“人为本为第一要素，效率为第二要素”的精神，从以人为本的角度出发，着手对工作环境进行了改善。从专案启动前开始全方位、多角度地策划和设计，组建自动化专案小组，与涉及到的相关部门如采购、生产等诸多部门达成一致。经过一年的努力，各基地引进了机械手、快速换型系统等先进的自动化设备，还自主研发了多套工装，极大程度的降低了人员的工作强度与工作难度，提高了生产效率，并保证了产品的质量。自动化专案的推进，使得公司生产效率得到有力提升，成本也得到有效控制，产品质量的稳定性有了保障。

7、持续推动标准化、信息化建设

借助信息化管理工具，公司分阶段、有步骤地推动标准化和信息化管理。加强闭环措施，提高了整体管理效率和市场响应速度，为经营和决策提供实时、可靠、全面的数据分析支持，基本实现了高效、透明、规范的业务流程管理。同时也为下一步公司推动建立精细化、一致化的管理体系打下了良好的基础。

公司实际经营业绩较曾公开披露过的本年度盈利预测低于或高于 20%以上的差异原因

适用  不适用

## 2、收入

说明

项 目	2012	2011	同比增长
主营业务收入	2,117,089,223.04	1,933,425,499.99	9.5%
其他业务收入	117,129,862.78	236,125,474.00	-50.4%
营业收入合计	2,234,219,085.82	2,169,550,973.99	2.98%

2012年公司实现营业收入223,421.91万元，较2011年增长2.98%。其中实现主营业务收入211,708.92万元，较2011年增长9.5%；实现其他业务收入11,712.99万元，较2011年下降50.4%。

2012年受家电行业增长乏力、下游需求萎靡等客观因素的影响，公司经营面临一定的困难，但公司充分利用自身优势，加大对新产品的研发投入及市场开拓力度，仍旧实现主营业务收入9.5%的增长。在黑电领域，公司在立足现有客户的基础上，加大对新客户的市场开拓力度，公司对主要黑电客户的销售收入都有较大幅度的增加，全年实现黑电产品销售139,221.04万元，较2011年增长7.02%；在汽车领域，随着芜湖毅昌汽车内外饰件建设项目的投入，公司在汽车领域的研发及生产能力进一步加强，目前公司与多家知名汽车厂商都建立了合作关系，全年实现汽车产品销售收入 7,901.67万元，较2011年增长82.23%；模具、彩晶玻璃、液晶模组等其他产品销售也实现了较大幅度的增长，2012年实现销售收入12,718.36万元，较2011年增长264.04%。

2012年其他业务收入较2011年下降幅度为50.4%，主要系公司专注主营业务开拓，材料贸易收入下降所致。

公司实物销售收入是否大于劳务收入

是  否

行业分类	项目	2012 年	2011 年	同比增减 (%)
电视机	销售量	9,159,279	8,672,528	5.61%
	生产量	9,224,437	8,759,253	5.31%
	库存量	882,835	817,677	7.97%
白电	销售量	5,827,849	6,298,269	-7.47%

	生产量	5,747,497	6,361,252	-9.65%
	库存量	564,308	644,660	-12.46%
汽车	销售量	138,626	78,839	75.83%
	生产量	143,979	80,416	79.04%
	库存量	13,423	8,070	66.33%
其他	销售量	416,995	116,456	258.07%
	生产量	445,452	118,785	275.01%
	库存量	40,377	11,920	238.73%

相关数据同比发生变动 30% 以上的原因说明

适用  不适用

1、报告期内，汽车销售量、生产量及库存量分别较去年增长75.83%、79.04%、66.33%，主要原因系公司加大了在汽车领域的研发投入及市场开拓，汽车结构件产销规模扩大所致。

2、报告期内，公司其他产品的销售量、生产量及库存量分别较去年增长258.07%，275.01%，238.73%，主要原因系彩晶玻璃产品及自产模具产销规模扩大所致。

公司重大的在手订单情况

适用  不适用

公司报告期内产品或服务发生重大变化或调整有关情况

适用  不适用

公司主要销售客户情况

前五名客户合计销售金额（元）	1,166,756,178.98
前五名客户合计销售金额占年度销售总额比例（%）	52.23%

公司前 5 大客户资料

适用  不适用

序号	客户名称	销售额（元）	占年度销售总额比例（%）
1	第一名	584,834,212.15	26.18%
2	第二名	295,796,323.66	13.24%
3	第三名	114,002,493.31	5.1%
4	第四名	88,215,322.10	3.95%
5	第五名	83,907,827.76	3.76%
合计	——	1,166,756,178.98	52.23%

### 3、成本

行业分类

单位：元

行业分类	项目	2012 年		2011 年		同比增减(%)
		金额	占营业成本比重	金额	占营业成本比重	

			(%)		(%)	
电视机	成本	1,191,836,402.63	65.13%	1,122,123,163.17	59.29%	6.21%
白电	成本	462,015,292.72	25.25%	481,378,719.09	25.44%	-4.02%
汽车	成本	65,874,898.72	3.38%	36,532,188.24	1.93%	80.32%
其他	成本	110,253,469.92	5.7%	30,484,668.39	1.61%	261.67%

产品分类

单位：元

产品分类	项目	2012 年		2011 年		同比增减(%)
		金额	占营业成本比重(%)	金额	占营业成本比重(%)	
CRT 电视机外观结构件	成本	5,704,267.18	0.29%	7,567,393.88	0.4%	-24.62%
平板电视机外观结构件	成本	1,186,132,135.45	61.27%	1,114,555,769.29	58.89%	6.42%
空调结构件	成本	208,507,501.60	10.77%	224,156,305.00	11.84%	-6.98%
冰箱结构件	成本	106,656,230.32	5.51%	107,822,196.41	5.7%	-1.08%
洗衣机结构件	成本	146,851,560.80	7.59%	149,400,217.68	7.89%	-1.71%
汽车结构件	成本	65,874,898.72	3.4%	36,532,188.24	1.93%	80.32%
其他结构件	成本	110,253,469.92	5.7%	30,484,668.39	1.61%	261.67%

说明

1、报告期内，汽车的成本较去年增长80.32%，主要由于公司加大了在汽车领域的研发投入及市场开拓，汽车结构件产销规模扩大的同时导致营业成本增加。

2、报告期内，公司其他产品的成本较去年增长261.67%，主要原因系彩晶玻璃产品及自产模具产销规模扩大导致营业成本增加。

公司主要供应商情况

前五名供应商合计采购金额（元）	3,394,545,980.54
前五名供应商合计采购金额占年度采购总额比例（%）	27.18%

公司前 5 名供应商资料

√ 适用 □ 不适用

序号	供应商名称	采购额（元）	占年度采购总额比例（%）
1	第一名	225,603,270.61	15.54%
2	第二名	51,136,675.97	3.52%
3	第三名	46,108,671.00	3.18%
4	第四名	37,518,455.47	2.59%
5	第五名	34,178,907.49	2.35%
合计	——	3,394,545,980.54	27.18%

#### 4、费用

单位：元

项目	2012年		2011年		同比增减%
	金额	占营业收入	金额	占营业收入比	
营业税金及附加	6,561,803.65	0.59%	3,767,232.64	0.59%	74.18%
销售费用	69,439,174.37	3.11%	58,971,963.60	2.72%	17.75%
管理费用	170,749,825.35	7.64%	162,148,467.60	7.47%	5.30%
财务费用	29,673,115.19	1.33%	21,068,371.95	0.97%	40.84%
资产减值损失	11,879,292.46	0.53%	5,819,442.28	0.27%	104.13%
所得税费用	4,674,981.83	0.21%	5,631,968.70	0.26%	-16.99%

(1) 报告期内，公司全年缴纳的增值税增加，导致增值税附加税增加，全年共发生营业税金及附加656.18万元，较2011年增长74.18%；

(2) 报告期内，公司继续加大对新客户的开发力度，市场开拓费用增加，全年共发生销售费用6943.92万元，较2011年增长17.75%；

(3) 报告期内，公司加大了对银行资源的有效利用，短期借款规模增加，财务费用增加，全年共发生财务费用2967.31万元，较2011年增长40.84%。

(4) 报告期内，公司下属子公司上海印姿美装饰材料有限公司计提存货跌价准备，导致资产减值损失增长较快。

#### 5、研发支出

公司近三年研发投入情况如下：

单位：万元

	2012	2011	2010
研发投入金额	11,736.04	10,797.41	10,216.35
研发投入占营业收入比例	5.25%	4.98%	5.49%

技术研发是公司构建核心竞争力的关键要素之一，近三年来，公司加大对新产品、新工艺、新领域的研发投入，经过多年的努力和技术积累，公司研发的软、硬件环境得到极大改善，在工业设计、大型精密复杂模具开发、精密注塑成型工艺以及新材料应用开发等领域掌握了一系列高新技术。尤其近年来公司积极抓住市场机遇，研制了一批外观造型时尚、科技含量高、附加值高的市场紧缺产品，为客户提供了专业、及时的产品和技术服务，在业界形成了良好的口碑，大大促进和带动了行业技术水平的提升。2012年，公司新产品“超薄电视机壳”获认定为广东省高新技术产品。

报告期内，公司获得市级以上科技项目立项共计10项，其中国家级项目3项，省级项目4项，市级项目3项。

报告期内，公司先后被认定为2012年国家火炬计划重点高新技术企业、2012年度中国工业设计十佳创新型企业、2012中国创意产业领军企业、2012广东省民营企业创新产业化示范基地、广州市优势传统制造业转型升级示范企业。

#### 6、现金流

单位：元

项目	2012年	2011年	同比增减(%)
经营活动现金流入小计	2,571,587,048.76	2,259,982,484.55	13.79%
经营活动现金流出小计	2,414,462,450.76	2,360,361,213.51	2.29%
经营活动产生的现金流量净额	157,124,598.00	-100,378,728.96	256.53%

投资活动现金流入小计	10,799,240.89	29,458,571.15	-63.34%
投资活动现金流出小计	136,068,613.66	348,024,699.42	-60.9%
投资活动产生的现金流量净额	-125,269,372.77	-318,566,128.27	60.68%
筹资活动现金流入小计	842,000,000.00	628,000,000.00	34.08%
筹资活动现金流出小计	891,245,758.51	410,464,120.72	117.13%
筹资活动产生的现金流量净额	-49,245,758.51	217,535,879.28	-122.64%
现金及现金等价物净增加额	-17,425,924.72	-202,037,968.36	91.37%

相关数据同比发生变动 30% 以上的原因说明

√ 适用 □ 不适用

- (1) 经营活动产生的现金流量净额较上期增长 256.53%，主要原因系本期加大了对应收账款的催收，销售回款增多所致。
- (2) 投资活动产生的现金流量净额较上期增长 60.68%，主要原因系本期固定资产投资减少，投资支出减少所致。
- (3) 筹资活动产生的现金流量净额较上期下降 122.64%，主要原因系本期用自有资金部分归还了银行贷款所致。

报告期内公司经营活动的现金流量与本年度净利润存在重大差异的原因说明

□ 适用 √ 不适用

### 三、主营业务构成情况

单位：元

	营业收入	营业成本	毛利率(%)	营业收入比上年同期增减(%)	营业成本比上年同期增减(%)	毛利率比上年同期增减(%)
分行业						
电视机	1,392,210,411.92	1,191,836,402.63	14.39%	7.02%	6.21%	0.65%
白电	518,678,554.13	462,015,292.72	10.92%	-6.42%	-4.02%	-2.23%
汽车	79,016,656.46	65,874,898.72	16.63%	82.23%	80.32%	0.88%
其它	127,183,600.53	110,253,469.92	13.31%	264.04%	261.67%	0.57%
分产品						
CRT 电视机外观结构件	6,264,946.85	5,704,267.18	8.95%	-23.53%	-24.62%	1.31%
平板电视外观结构件	1,385,945,465.07	1,186,132,135.45	14.42%	7.21%	6.42%	0.64%
空调结构件	233,924,027.91	208,507,501.60	10.87%	-9.41%	-6.98%	-2.33%
冰箱结构件	119,814,746.00	106,656,230.32	10.98%	-3.54%	-1.08%	-2.21%
洗衣机结构件	164,939,780.22	146,851,560.80	10.97%	-4%	-1.71%	-2.07%
汽车结构件	79,016,656.46	65,874,898.72	16.63%	82.23%	80.32%	0.88%
其他结构件	127,183,600.53	110,253,469.92	13.31%	264.04%	261.67%	0.57%



分地区						
国外销售	73,574,560.66	62,715,782.16	14.76%	-10.63%	-10.6%	-0.03%
国内销售	2,043,514,662.38	1,767,264,281.83	13.52%	10.39%	10.43%	-0.03%

公司主营业务数据统计口径在报告期发生调整的情况下，公司最近 1 年按报告期末口径调整后的主营业务数据

适用  不适用

## 四、资产、负债状况分析

### 1、资产项目重大变动情况

单位：元

	2012 年末		2011 年末		比重增减 (%)	重大变动说明
	金额	占总资产比例 (%)	金额	占总资产比例 (%)		
货币资金	443,099,077.43	14.06%	475,999,123.31	15.78%	-1.72%	
应收账款	641,865,130.71	20.37%	627,168,477.82	20.79%	-0.42%	
存货	537,711,197.28	17.07%	480,395,196.12	15.92%	1.15%	
投资性房地产	0.00		0.00			
长期股权投资	0.00		0.00			
固定资产	837,044,239.15	26.57%	666,496,036.12	22.09%	4.48%	
在建工程	37,491,522.58	1.19%	100,242,490.31	3.32%	-2.13%	

### 2、负债项目重大变动情况

单位：元

	2012 年		2011 年		比重增减 (%)	重大变动说明
	金额	占总资产比例 (%)	金额	占总资产比例 (%)		
短期借款	477,000,000.00	15.14%	480,000,000.00	15.91%	-0.77%	
长期借款	0.00		0.00			

### 3、以公允价值计量的资产和负债

单位：元

项目	期初数	本期公允价值变动损益	计入权益的累计公允价值变动	本期计提的减值	本期购买金额	本期出售金额	期末数
金融资产							
1.以公允价值计量且其变动计入当期损益的金融资产（不含衍生金融资产）	0.00	0.00	0.00	0.00	0.00	0.00	0.00
2.衍生金融资产				0.00	0.00	0.00	
3.可供出售金融资产					0.00	0.00	
金融资产小计					0.00	0.00	
投资性房地产					0.00	0.00	
生产性生物资产					0.00	0.00	
其他					0.00	0.00	
	0.00	0.00	0.00	0.00	0.00	0.00	0.00
					0.00	0.00	0.00
上述合计	0.00				0.00	0.00	0.00
金融负债	0.00				0.00	0.00	0.00

报告期内公司主要资产计量属性是否发生重大变化

是  否

## 五、核心竞争力分析

### （一）经营模式的优势

#### 1、制造承载价值，设计增强实力

行业内的竞争对手大多采用是单纯设计或者单纯加工的经营模式，这两类企业通常只有被动地满足整机厂的需求，自主性较差。而公司运用的DMS（设计、生产、服务）模式彻底地打破了这种局面，通过为国内外多客户提供外观结构件系统化解方案，实现了公司与客户的双赢。

#### 2、可复制性强

对于不同工业品的塑料结构件，在设计环节上，工业设计、结构设计和精密模具设计制造具有相通性。因此，公司运用DMS模式，将在汽车、家电等领域多年积累的丰富工业设计经验融会贯通，很容易就能够为更多工业品制造企业设计和生产外观结构件或注塑件，从而丰富产品种类。

### （二）综合设计能力优势

#### 1、优秀的工业设计能力

公司设计产品屡获国际大奖，包括设计界的奥斯卡——红点奖、德国IF奖、美国IDEA奖、中国专利奖、中国创新设计

红星奖金奖、广东省优良工业设计奖金奖、醒狮杯国际家电及消费电子产品创新设计大赛“最具创意产品十强”等国内外极具含金量的设计大奖。

## 2、优秀的结构设计能力

结构设计技术是公司实现产品成本优势、可靠性优势、生产工艺优势的核心技术。从2008年至今建立了50个系列产品平台，开发了834款产品，满足了263个客户不同需求，同时也将263个客户的订单累加在50个平台上，实现了规模效应，大大提高了生产效率，降低了成本。

## 3、优秀的模具设计能力

公司汇集了一批多年从事模具设计、制造及注塑的设计师和工程师，在传统模具设计的基础上，充分应用数字化设计工具，根据产品模型与设计意图，建立相关的模具三维实体模型，提高模具设计质量，缩短模具设计周期。截止本报告期末，公司共开发各种模具1800余套。

### （三）雄厚的技术设备基础优势

公司拥有完善的科研投入机制，每年投入的科技经费约占总销售额的5%，保证创新的可持续性。公司目前拥有工业设计中心、精密模具研发中心、精密注塑成型工艺研究中心、国家认可实验室等研发场所，总建筑面积13000多平方米。为企业研发活动提供基础设施。公司还投入大量资金购置了拥有国际先进水平的研发设备，包括中国首条柔性自动化模具研发系统（该系统集成德国、日本、意大利、韩国顶级精密模具开发设备）、英国IMS MERLIN SHA三坐标检测仪、德国BLOHM平面磨床、德国OPS五轴加工中心、岛津能量色散型X射线荧光分析装置等93台。

报告期内，公司共申请专利37项，其中发明专利1项，实用新型专利12项，外观专利24项；共获专利授权23项，其中发明专利4项，实用新型专利9项，外观专利10项。自主创新能力和成果转化能力均处于国内领先水平。

### （四）速度优势

公司从产品的概念设计到可量产的平均时间只需70天左右，其中工业设计平均10天，结构设计平均7天，模具设计和制造平均30天，量产平均23天。目前国内同行业企业的普遍水平为3—6个月。公司产品从开发到可量产时间明显少于同行业公司普遍水平，具有较显著的效率优势。

## 六、投资状况分析

### 1、募集资金使用情况

#### （1）募集资金总体使用情况

单位：万元

募集资金总额	81,309.05
报告期投入募集资金总额	2,643.29
已累计投入募集资金总额	76,002.03
报告期内变更用途的募集资金总额	0
累计变更用途的募集资金总额	0
累计变更用途的募集资金总额比例（%）	0%

#### 募集资金总体使用情况说明

公司募集资金截止至 2012 年 12 月 31 日应存余额为人民币 5,307.01 万元，公司的募集资金存储专户（包括定期存款）实际余额为 6,095.79 万元，实际余额与应存余额差异人民币 788.78 万元，差异原因为：2010 年募集资金存款利息收入 235.49 万元（扣除银行手续费的净收入），2011 年募集资金存款利息收入 200.65 万元（扣除银行手续费的净收入），2012 年募集资金存款利息收入 52.49 万元（扣除银行手续费的净收入），根据财政部《关于执行企业会计准则的上市公司和非上市公司做好 2010 年年报工作的通知》（财会【2010】25 号）的规定，公司对发行费用进行重新确认，2011 年转回发行费用 271.26

万元，2011 年转回多预计的发行费用 28.89 万元。

## (2) 募集资金承诺项目情况

单位：万元

承诺投资项目和超募资金投向	是否已变更项目(含部分变更)	募集资金承诺投资总额	调整后投资总额(1)	本报告期投入金额	截至期末累计投入金额(2)	截至期末投资进度(%) (3)=(2)/(1)	项目达到预定可使用状态日期	本报告期实现的效益	是否达到预计效益	项目可行性是否发生重大变化
承诺投资项目										
安徽毅昌年产 200 万套高端电视机结构件二期建设项目	否	14,307	14,307	253.4	10,819.66	75.62%	2011 年 06 月 01 日	426.75	否	否
江苏毅昌年产 300 万套高端电视结构件建设项目	否	17,106	17,106	68.5	16,241.41	94.95%	2012 年 06 月 01 日	2,129.46	否	否
高速精密模具厂建设项目	否	13,943	13,943	670.28	13,951.31	100.06%	2011 年 06 月 01 日		是	否
承诺投资项目小计	--	45,356	45,356	992.18	41,012.38	--	--	2,556.21	--	--
超募资金投向										
芜湖毅昌汽车内外饰件、家电结构件建设项目	否	13,000	13,000	1,641.11	11,472.51	88.25%	2013 年 01 月 01 日	0		
归还银行贷款(如有)	--				10,000		--	--	--	--
补充流动资金(如有)	--			10	13,517.14		--	--	--	--
超募资金投向小计	--	13,000	13,000	1,651.11	34,989.65	--	--		--	--
合计	--	58,356	58,356	2,643.29	76,002.03	--	--	2,556.21	--	--
未达到计划进度或预计收益的情况和原因(分具体项目)	<p>1、安徽毅昌年产 200 万套高端电视机结构件二期建设项目：截至 2011 年 12 月 31 日，该项目累计投入 10,819.66 万元，占预计总投入的 75.62%，项目完工部分已全部投入使用，该项目本期实现利润 426.75 万元，未达到预期效益。主要原因系：2012 年，受宏观经济不景气、家电行业增长乏力等不利因素的影响，公司营业收入和利润增长低于预期。 2、江苏毅昌年产 300 万套高端电视结构件建设项目：该项目预计总投入 17,106.00 万元，截止 2012 年 12 月 31 日累计投入 16,241.41 万元，占预计总投入的 94.95%，项目整体已基本完工，该项目本期实现利润 2,129.46 万元，未达到预期效益。主要原因系：2012 年，受宏观经济不景气、家电行业增长乏力等不利因素的影响，公司营业收入及利润增长低于预期。3、高速精密模具厂建设项目：该项目预计总投入 13,943.00 万元，截至 2012 年 12 月 31 日，该项目已累计投入 13,951.31 万元，占预计总投入的 100.06%，项目整体已基本完工。项目达产后将形成年均 204 套/年电视机外观结构件模具产能，在满足供公司内部生产使用的同时可适当对外销售，项目的投产将加快公司产品开发周期，提高技术水平，但不完全产生直接经济效益。</p>									

项目可行性发生重大变化的情况说明	无。
超募资金的金额、用途及使用进展情况	适用 公司超募资金为 359,530,454.77 元，2010 年 6 月 20 日第一届董事会第十五次会议审议通过《关于使用部分超募资金偿还银行贷款的议案》，用 10,000 万元偿还银行贷款以及应付票据到期款。2011 年 2 月 28 日第二届董事会第七次会议审议通过《关于使用部分超募资金对芜湖毅昌科技有限公司增资用于建设汽车内外饰件、家电结构件项目的议案》和《关于使用部分超募资金暂时补充流动资金的议案》，用超募资金 13,000 万元对子公司芜湖毅昌科技有限公司增资，用于建设汽车内外饰件、家电结构件项目，用超募资金 10,000 万元暂时补充流动资金。根据财政部《关于执行企业会计准则的上市公司和非上市企业做好 2010 年年报工作的通知》（财会【2010】25 号）的规定，公司对发行费用进行了重新确认，将上市酒会费、路演费、宣传费用等费用合计 2,712,629.07 元从发行费用中调出，同时公司于 2011 年 3 月 31 日将该笔金额转回超募资金专户。2011 年 6 月 24 日，根据广东证监局出具的[2011]13 号《现场检查结果告知书》将多计提的发行费用 288,914.31 转回超募资金专户。2011 年 8 月 25 日召开的第二届董事会第十二次会议审议通过《关于修改〈关于使用部分超募资金暂时补充流动资金的议案〉的议案》，同意公司将《关于使用部分超募资金暂时补充流动资金的议案》中使用超募资金 100,000,000.00 元暂时补充流动资金修改为用该笔超募资金永久性补充流动资金。2011 年 9 月 27 日召开的第二届董事会第十三次会议审议通过《关于使用剩余超募资金永久性补充流动资金的议案》，同意使用剩余超募资金人民币 35,071,444.81 元永久性补充流动资金。
募集资金投资项目实	不适用
募集资金投资项目实	不适用
募集资金投资项目先期投入及置换情况	适用 根据 2010 年 6 月 20 日公司第一届董事会第十五次会议审议通过了使用募集资金置换公司预先投入募集资金项目建设的自筹资金共计 10,073.36 万元，其中：安徽毅昌年产 200 万套高端电视机结构件二期建设项目 3101.25 万元；江苏毅昌年产 300 万套高端电视结构件建设项目 3459.13 万元；高速精密模具厂建设项目 3512.98 万元。本次置换已经大信会计师事务所有限公司审核并出具了大信专审字[2010]第 3-0152 号《关于广州毅昌科技股份有限公司以自筹资金预先投入募集资金投资项目的专项鉴证报告》。
用闲置募集资金暂时	不适用
项目实施出现募集资	不适用
尚未使用的募集资金用途及去向	2013 年 2 月 6 日召开的第二届董事会第二十三次会议审议通过《关于使用节余募集资金永久性补充流动资金的议案》，同意公司将节余募集资金及利息收入总额人民币 4,950.52 万元用于永久性补充公司流动资金。
募集资金使用及披露中存在的问题或其他情况	募集资金使用及披露不存在其他问题。

## 2、主要子公司、参股公司分析

主要子公司、参股公司情况

公司名称	公司类型	所处行业	主要产品或服务	注册资本	总资产（元）	净资产（元）	营业收入（元）	营业利润（元）	净利润（元）

安徽毅昌 科技有限 公司	子公司	制造	工程塑料、 化工原料 (不含危 险品)、精 密塑胶及 制品的生 产、装配、 销售；家 电产品、 五金模 具、五金 冲压件及 相关材料 的设计、 研发、生 产、销 售；钣金 原料、玻 璃制品 销售；自 营和代理 各类商 品和技 术的进 口业务。	16307 万元	402,270,72 7.14	247,610,95 5.11	450,586,46 0.42	7,857,974 .48	9,599,186.44
无锡金悦 科技有限 公司	子公司	制造	开发电子 计算机件 软件技术； 研发加工 制造塑料 制品；加 工制造 模具	300 万美元	72,107,606. 99	68,700,523. 91	21,256,059. 03	-3,397,83 5.60	-4,136,643.95
厦门一创 科技有限 公司	子公司	制造	研发、制 造：电视 机结构件 、汽车零 件、家用 电器、注 塑模具、 冲压模 具、改性 塑料材 料、钣金 材料、装 饰材料、 塑料及 其制品； 电子计 算机软 件技术	100 万元	517,271.74	-6,581,042. 98	588,795.25	-46,566.5 2	-46,568.22

			开发, 并提供相关技术咨询与服务; 经营本企业自产产品的出口业务和本企业所需的机械设备、零配件、原材 料的进口业务						
沈阳毅昌 科技有限 公司	子公司	制造	注塑模具、 冲压模具、 工程塑料 制品、钣金 材料制品 设计; 模具 外协加工; 工程塑料 制品制造; 电子计算 机软件技 术开发; 电 视机、电视 机料件及 模具批发 零售; 自营 和代理各 类商品和 技术的进 出口	10000 万元	248,673,93 6.86	127,982,37 6.84	275,993,47 0.77	16,521,82 3.38	15,372,874.2 8
江苏毅昌 科技有限 公司	子公司	制造	液晶背光 模组紧密 板金件、高 端电视结 构件、金属 模具的研 发、生产、 加工、销 售; 汽车零 件、家用电 器、改性塑	17206 万元	469,393,37 0.57	207,287,43 2.79	515,294,82 9.28	21,660,49 5.74	21,294,640.3 7

			料材料、钣金材料、装饰材料、塑料及其制品的研发、销售；电子计算机软件开发；自营和代理各类商品和技术的进出口业务，法律、行政法规规定前置许可经营、禁止经营的除外						
江苏设计谷科技有限公司	子公司	设计	研究、开发、加工、制造、销售家用电器、视讯产品、液晶模组及其零部件、液晶电视；模具手板加工；包装设计、营销推广设计、平面广告设计、网页设计、企业形象设计、工业设计咨询（不含国家统一认可的职业资格证书培训）；零配件及材料的技术咨询、专利申请服务；	5000 万元	73,368,795.21	44,279,437.02	17,222,004.61	-3,973,809.21	-3,613,870.72



			物业管理； 房屋租赁； 货物及技 术的进出 口业务						
广州设计 谷设计有 限公司	子公司	设计	电子信息 产品、汽车 配件、家用 电器、通讯 产品、医疗 器械、家具 的设计；模 型加工；模 具设计；产 品包装设 计；平面广 告设计；企 业形象设 计	200 万元	1,781,841.1 3	-1,197,584. 54	3,401,901.2 1	-1,849,65 4.47	-1,748,454.47
重庆一创 精密塑业 有限公司	子公司	制造	汽车零部 件（不含发 动机），电 器机械零 配件的生 产、装配、 销售；家电 产品、五金 模具。五金 冲压件及 相关材料 的设计、生 产、销售	200 万元	23,544,557. 10	2,390,594.5 5	14,180,831. 39	-1,203,14 7.71	-1,202,852.88
芜湖毅昌 科技有限 公司	子公司	制造	工程塑料、 化工原料 （除危险 化学品、剧 毒化学品、 易制毒化 学品）研 发、加工、 制造、销 售；汽车零 件、家用电	14050 万元	178,642,75 7.18	134,198,69 3.81	48,351,197. 17	-7,359,66 8.50	-5,882,496.41

			器注塑模具、改性塑料材料、钣金材料、装饰材料、塑料及制品及销售，电子计算机软件技术开发及相关服务；自营和代理各类商品和技术的进出口业务，但国家限定企业经营或禁止进出口的商品和技术除外						
合肥印姿美装饰材料有限公司	子公司	制造	玻璃制品、五金制品、板材、家具、电器及配件、家用产品、模具、冲压件销售；商品及技术的进出口业务（国家限定企业经营或禁止进出口的商品和技术除外）	100 万元	1,000,991.14	981,714.76	26,421.36	-17,343.81	-17,785.24
毅昌北美有限公司	子公司	设计	设计、咨询	60 万美元	1,984,532.49	1,984,532.49	1,500,816.95	-1,546,787.83	-1,546,787.83
青岛恒佳塑业有限公司	子公司	制造	工程塑料制品生产及其模具、配件的制	500 万美元	261,896.839.71	61,456,106.17	548,958,447.35	-15,785,763.20	-12,093,883.67

			作、加工						
上海印姿 美装饰材料 有限公司	子公司	制造	加工玻璃 制品、五金 制品、板 材、家具、 电器零配 件、家电产 品、五金模 具、	1171.88 万 元	23,963,611. 53	-641,025.76	11,072,565. 85	-7,805,98 1.15	-7,795,457.64

主要子公司、参股公司情况说明

报告期内取得和处置子公司的情况

适用  不适用

## 七、公司未来发展的展望

### （一）行业发展趋势及市场竞争格局

#### 1、电视

目前，彩电市场整体保持低速增长，彩电家庭保有量已经基本达到饱和水平，新增需求主要来自新购房和更新换代。

##### （1）智能电视：化繁为简求突破

目前中国市场智能电视渗透率已经超过30%，2013年或呈现爆发式增长的态势。只要摆脱繁琐，化繁为简，就能够真正使智能电视发生革命性变化。

##### （2）多核处理器大行其道,多屏互动成趋势

2013年，智能手机、平板电脑、电视之间的界限将越来越模糊。“电视+平板+手机”或成未来突破口。2013年，随着移动视频应用的成熟以及消费者越来越习惯于使用无线信号传输数字媒体内容，智能手机、平板电脑、电视之间的界限将越来越模糊。通过DLNA、AIRPALY、MHL等协议就能在电视屏幕上欣赏手机、平板电脑上存储的个人多媒体资料，让电视机成为客厅里真正的娱乐显示终端。

##### （3）产品不断升级，4K电视进入市场

智能电视迅速增长，3D电视加速普及。UHD超高清电视(俗称4K2K电视)开始进入市场，创维、康佳、TCL、LG等彩电企业纷纷发布4K2K超高清电视。

##### （4）日系品牌大幅退出带来机遇

目前，全球彩电按品牌与产地划分，主要由“中国板块”、“韩国板块”、“日本板块”三大板块构成，占全球彩电总产量95%以上。2012年日系彩电企业大面积巨亏，一些企业甚至出售总部大楼、大规模裁员。预计2013年仍将是日本家电企业的调整年，虽然松下、索尼等企业纷纷向OLED方向转型，但是，OLED在短期内不可能形成规模销售，这无疑为国内彩电厂家提供了商机。

##### （5）城镇化为扩大内需提供了广阔的增长空间

国内城镇化进程持续加快将带动传统CRT电视机更新换代的需求，新的节能惠民补贴政策将助力彩电的平稳增长。同时，国内楼市的小幅回暖将直接带动家用视听行业的稳步增长。

##### （6）传统销售渠道空间受挤压，多元化销售逐步成为趋势

自去年以来，国美、苏宁等家电连锁巨头纷纷发力电子商务市场，以抢占市场先机，目前全国家电类网上商城超过1000家。由于网购售价低于传统卖场，价格优势成为吸引消费者的主要因素。B2C电商平台帮助商家快速成长，但C2B定制模式或将成为未来发展方向。目前，海尔、TCL以及创维等品牌已经开始尝试的C2B整合营销模式受到消费者青睐，这一模式将真正颠覆家电行业原有的供应链结构。新兴渠道将与传统渠道优势互补、相互促进，最终使销售渠道朝多元化、立体化方向发展。

#### 2、空调

2012年全年空调产量132,810,846台，同比增长4.9%。

(1) 变频趋向高端，占比超越一半

在2012年陡然下滑的市场中，国内变频空调销售量占有比例由2011年的35.7%上升为44.67%，销售额占有比例由43.4%上升至50.8%。从政策环境看，变频空调的崛起顺应了产业升级的潮流，市场前景巨大。

(2) 政策力推节能，企业反应不一

空调行业从某种意义上讲是一个规模制胜的行业，龙头企业都具备一定的规模。从目前申领补贴的情况看，拿到节能补贴资金最多的不是格力、美的这样的龙头企业，而是像奥克斯空调这样的二线品牌。

(3) 电商强势崛起，渠道如何整合

截止目前电商销售占国内整个空调销售比例仅为4.6%，还不足以影响整个行业的渠道格局。由此看来，在今后相当长的时间内，价值相对较大、对售后服务要求较高的空调，还是以线下实体店作为主流渠道。

### 3、电冰箱

(1) 市场整体趋冷，但冰箱领域依然存有“闪光点”

首先，重点城市的高端冰箱产品表现良好，其次在一级城市冰箱销量占比明显下滑的情况下，二三四级市场的销售占比呈现持续增长局面，同比2011年增长了1-3%。尽管2012年重点城市整体电冰箱销售规模出现下滑，但从城市销售规模变化、产品结构变化等方面分析，这正是国内冰箱厂商调整市场布局与产品结构、寻找新增长点的有力武器。

(2) 行业步入调整期，高端发力成共识

在产品结构上，2012年高端冰箱的发展趋势将会成为常态，针对一二级市场，大容量、无霜、高能效、高保鲜、时尚外观以及智能化都将会是企业新品开发的方向。同时对于三、四级及乡镇市场，有针对性地开发高性价比的高端产品也成为企业的发力方向。

(3) 三四线市场将成主战场，竞争格局酝酿变数

从品牌构成上分析，前三名品牌全部为国产，这也充分说明通过技术创新、调整产品结构、增加高端产品比重是企业“稳中求进”的重要手段。在销量占有率前十的品牌中，外资品牌以17.33%的销量占据了28.04%的销售额。因此外资品牌一旦采取灵活的价格策略，将会对目前的品牌结构产生较大冲击。

从三四线城市方面分析，由于一线品牌的持续下沉渠道布局，以及之前主攻三四线城市及乡镇市场的索伊、中韩、申花、日普等品牌的中高端化市场上升布局，将在三四级市场形成品牌高度竞争的交汇点。如果在冰箱销售旺季出现上述现象，整体品牌结构必将发生变化，除海尔稳定在第一名外，排行2-5名品牌的位置将出现较大的不确定性。

2012年，电商渠道的风起云涌，将对冰箱渠道结构产生深远影响，公司必须抓住机遇，抢占先机，争取更多的市场份额。

### 4、洗衣机

(1) 滚筒洗衣机发展势头良好

2012年，家用洗衣机市场整体下滑，市场零售量同比下降14.6%，然而滚筒洗衣机零售量同比下降仅为8.6%，下降幅度远低于平均水平。

(2) 变频洗衣机市场份额迅速攀升

变频洗衣机市场零售量份额节节攀升，从2010年的8.8%提升到2012年的12.2%，零售额份额提升更为明显，由2010年的17.9%提升至2012年的23.6%，市场前景甚好。

(3) 线上销售进入快车道

2012年，洗衣机线上销售量为149万台、销售额达14亿元，预计2013年洗衣机线上销售量将达329万台，销售额将超过29亿元。

(4) 2013年，有望走出低迷

2013年，洗衣机行业发展环境明显好于2012年。中怡康预测，2013年，洗衣机市场有望实现恢复性增长，全年零售量同比增长有望达7.4%、零售额同比增长有望达8.4%。

未来几年洗衣机行业将进入以技术竞争为核心的升级期，在行业发展前景不甚明朗时，企业对未来形势的判断和采取的策略各有不同。目前，生产企业除了进行规模和成本竞争外，更要加大对高端市场的投入，紧跟市场需求变化、不断深化技术创新驱动企业发展。

## 5、汽车

在2012年5%的增长水平基础上，2013年汽车销售增长率达到13%有较充足的保证。预计2013年、2014年、2015年国内汽车销售增长率将分别为13%、24%、21%，而行业利润总额同比将增长18%以上。2014年、2015年中国汽车工业将会迎来又一个年均超过20%增长的两年“黄金时间”，届时，中国汽车工业将达到顶峰。整个行业对于零部件的需求量也会随之呈现大幅的增长，其一二级供应商需求也会随之增长。

就整个产业的构成而言，乘用车的销售占比目前已经突破80%，且该比例还呈现出增长的势态。这证明了国民消费水平日趋增长，但由于国民消费水平的提高，国内的汽车品牌反而受到了冲击，近几年中国品牌的乘用车市场占有率持续走低，目前已经低于30%，国际大品牌的优势逐渐明显，稳占国内中高档汽车市场，与国际大品牌展开深入合作将是整个国内汽车相关产业谋求高速发展的必经之路。

### （二）发展战略

公司坚持以工业设计为核心的DMS（设计、生产、服务）经营模式，在巩固电视机外观结构件龙头地位的同时，加强在白电、汽车领域的开拓力度，致力于成为全球知名的资源结构件创新工场。

### （三）经营计划目标

根据全球经济环境及市场状况，综合考虑公司的各项预算指标，结合公司实际情况，制定出2013年年度经营计划：

2013年度预计营业收入继续保持稳步增长，力争完成260,000万元，较2012年度增长16.37%，预计经营成本220,000万元，较2012年增长13.68%；力争完成归属于母公司股东的净利润5,000万元，较2012年增长35.77%。

上述经营计划并不代表公司对2013年度的盈利和预测，能否实现取决于市场状况变化、经营团队的努力程度等多种因素，存在一定的不确定性，敬请投资者特别注意。

为实现以上经营目标，我们将从开源和节流两方面双管齐下，做大平板，做强汽车，做出品牌，坚定不移地继续推进公司多元化战略。同时，充分利用一切资源来节省成本。具体将围绕以下发展重点抓好各方面工作：

#### （1）深入技术发展，扩大市场份额

本年度不仅要加大与已有整车厂的合作力度，还要寻找更多优秀的客户资源，特别是和国际大品牌客户展开更深层次的合作。目前汽车方面已经和默勒确定了战略合作伙伴关系，公司将充分利用“三精制造”的优势，与客户展开合作。客观上说，公司的汽车事业还处于发展阶段，技术能力以及管理水平都还有很大的提升空间，还需要一段时间进行相应的沉淀，逐渐满足客户的高层次需求。

#### （2）加强自动化推进，扩大盈利空间

本年度将继续深入推进自动化专案，通过自动化设备改建方式，成立高级别专家推动小组，更高效、更系统地推进，努力提升生产效率，加强成本控制意识，实现减负提效，将人均产值提升到一个相对合理的水平。

#### （3）严控存货管理，提升周转率

本年度将大力提升存货周转率，持续满足顾客需求。在全员范围树立JIT准时生产以及ISO9000质量管理的思想，通过最大限度缩短物料收货的提前期、建立呆料监控机制、及时发现无耗用无需求物料、准时按需求量生产。努力消除企业生产经营全过程中所有无价值增值的活动和耗费，不断追求产品质量“零缺陷”、操作手段“零故障”、物资周转“零库存”、员工行为“零差错”、降低成本“零浪费”、现场管理“零松弛”。

#### （4）控制应收账款规模，提高应收账款周转率

本年度将建立以资金周转期为考核指标的专项机制，建立稳定的资金收支及资产管理制度，保证款项收支的稳定。控制好发出商品和应收账款，减少应收账款对资金的占用，建立超期应收账款的预警机制，确保发出商品的开票及时性。优化客户结构，做到“大订单、大客户”，将重点客户的回款账期固化。提高产品质量，杜绝因质量问题造成客户押款情况。

#### （5）完善组织评估，深入开展人力发展工作

本年度将继续审视和制定公司的人力资源战略。围绕上市公司的社会责任、员工的发展和员工关系等方面，加大人力资源的开发力度，力争在提升员工综合素质的同时实现企业与员工共赢。

#### （6）继续实施财务从紧政策

本年度将提高“总资产周转率”作为公司管控的重要导向，严格执行财务从紧政策，审核费用发生的真实性和合理性，加强对报账单据的审核力度。通过强化费用发生效果，规范付款方式，达到费用管控清晰明了、有据可循的目的，减少费用借款，降低借款资金占用。

#### (7) 明确年度投资规划，合理有效使用资金

2013年公司将结合自身的发展战略和实际情况，合理利用自有资金及各种筹资渠道筹集公司发展所需资金，并优化资金运作，提升资金使用效率和运作水平。

#### (四) 资金需求和使用计划

目前公司资金情况良好，银行信贷信誉良好，能够及时得到银行支持，保障非募集资金项目的顺利实施。随着公司的业务量不断上升，业务面开拓的不断扩大，公司在项目资金投入与固定资产投入以及管理费用支出上将需要更多的资金注入。因此公司在下一年度可能将面临一定的现金流压力。公司将结合自身的发展战略和实际情况，合理利用自有资金及各种筹资渠道筹集公司发展所需资金，并同时优化资金运作，提升资金使用效率和运作水平。

#### (五) 风险因素

##### (1) 市场风险

全球经济形势仍然非常严峻，家电行业依旧布满荆棘，在当前家电行业激烈的市场竞争中，合作伙伴在市场中的地位、销量直接影响到订单的数量，公司通过继续培育忠诚度较高的客户，加大对新市场的攻击力度，推出高标准严要求制造精品，助力合作伙伴在市场竞争中取得先机，与客户实现双赢，降低市场风险。

##### (2) 原材料价格波动的风险

报告期内，公司产品主要原材料塑料原料、钣金结构件的价格均发生了一定程度的波动。进入2013年，影响原材料价格波动的因素仍然存在。公司针对大宗原材料价格上涨对毛利产生较大影响的实际情况，将进一步调整产品结构，提高生产效率，适时适度的进行战略采购，减少原材料价格波动对公司经营产生的影响。此外，公司需加强内部管理，强化预算控制，采取各项有效的措施控制成本和费用，同时加强新产品开发力度，提高新产品的附加值和新产品销售比例。

##### (3) 新领域业务拓展的风险

公司从2011年开始对汽车、彩晶玻璃及一体机等新领域加大了投资力度，由于新领域新产业投资周期较长，市场情况变化较快等不确定性因素的影响，新领域业务拓展成效低于公司预期，从而影响公司业绩的增长。公司将引入新产业新领域的专业人才，加强对新市场的攻击力度，同时做好各种资源的储备以降低新领域业务拓展的风险。

##### (4) 人力资源风险

公司将进一步完善人力资源管理体系，完善人才的梯队培养机制，并通过适当的激励措施留住人才，建立具有市场竞争力的薪酬体制引进人才，以应对公司规模扩大造成的人力资源缺乏问题。

## 八、与上年度财务报告相比，会计政策、会计估计和核算方法发生变化的情况说明

与上年度财务报告相比，公司会计政策、会计估计和核算方法未发生变化。

## 九、与上年度财务报告相比，合并报表范围发生变化的情况说明

与上年度财务报告相比，合并报表范围未发生变化。

## 十、公司利润分配及分红派息情况

报告期内利润分配政策特别是现金分红政策的制定、执行或调整情况

为规范公司利润分配行为，推动公司建立科学、持续、稳定的利润分配机制，保护中小投资者合法权益，根据中国证监会《关于修改上市公司现金分红若干规定的决定》（证监会令第57号）、中国证监会《关于进一步落实上市公司现金分红有关事项的通知》、广东证监局《关于进一步落实上市公司分红相关规定的通知》（广东证监[2012]91号）以及《公司章程》等有关规定，结合公司实际情况，公司于2012年6月4日召开了第二届董事会第十八次会议审议通过了公司《利润分配管理制度》、相应修订了章程，并于2012年6月20日经过公司2012年第一次临时股东大会审议通过。该利润分配制度，符合公司实际情况及法律法规的要求，进一步完善了董事会、独立董事、股东大会对利润分配事项的决策程序和机制，增加了利润分配的原则、确定了现金分配的条件、现金分配的比例等，增加了利润分配政策的透明度和可操作性，充分保护中小投资者的合

法权益，独立董事在上述制度的规划制定过程中积极履行责任，切实发挥了应有的作用。公司将严格执行上述相关制度和规定。具体内容详见2012年6月5日公司在《证券时报》、《中国证券报》和巨潮资讯网（www.cninfo.com.cn）上的公告。

#### 本年度利润分配及资本公积金转增股本预案

√ 适用 □ 不适用

每 10 股送红股数（股）	0
每 10 股派息数（元）（含税）	0.2
每 10 股转增数（股）	0
分配预案的股本基数（股）	401,000,000.00
现金分红总额（元）（含税）	8,020,000.00
可分配利润（元）	379,581,646.00
利润分配或资本公积金转增预案的详细情况	
经大信会计师事务所（特殊普通合伙）审计，本公司（母公司）2012 年全年实现净利润 25,646,166.90 元，加年初未分配利润 198,932,933.58 元，减去 2012 年提取的法定盈余公积 2,564,616.69 元，扣除本年度已分配利润 12,030,000.00 元，公司可供股东分配的利润为 209,984,483.79 元。公司拟以 2012 年末总股本 40,100 万股为基数，向全体股东每 10 股派发现金红利 0.2 元（含税），共分配现金股利 802 万元，剩余未分配利润结转以后分配。	

#### 公司近 3 年（含报告期）的利润分配方案及资本公积金转增股本方案情况

##### 1、2012年度利润分配或资本公积转增股本预案

经大信会计师事务所（特殊普通合伙）审计，本公司（母公司）2012年全年实现净利润25,646,166.90元，加年初未分配利润198,932,933.58元，减去2012年提取的法定盈余公积2,564,616.69元，扣除本年度已分配利润12,030,000.00元，公司可供股东分配的利润为209,984,483.79元。公司拟以2012年末总股本40,100万股为基数，向全体股东每10股派发现金红利0.2元（含税），共分配现金股利802万元，剩余未分配利润结转以后分配。

##### 2、2011年度利润分配或资本公积转增股本情况

经大信会计师事务所（特殊普通合伙）审计，本公司（母公司）2011年全年实现净利润11,922,931.75元，加年初未分配利润228,302,295.01元，减去2011年提取的法定盈余公积1,192,293.18元，扣除本年度已分配利润40,100,000.00元，公司可供股东分配的利润为198,932,933.58元。公司以2011年末总股本40,100万股为基数，向全体股东每10股派发现金红利0.3元（含税），共分配现金股利1,203万元，剩余未分配利润结转以后分配。

##### 3、2010年度利润分配或资本公积转增股本情况

经大信会计师事务所（特殊普通合伙）审计，本公司（母公司）2010年全年实现净利润52,274,710.79元，加年初未分配利润181,255,055.30元，减去2010年提取的法定盈余公积5,227,471.08元，公司可供股东分配的利润为228,302,295.01元。公司以2010年末总股本40,100万股为基数，向全体股东每10股派发现金红利1元（含税），共分配现金股利4,010万元，剩余未分配利润结转以后分配。

#### 公司近三年现金分红情况表

单位：元

分红年度	现金分红金额（含税）	分红年度合并报表中归属于上市公司股东的净利润	占合并报表中归属于上市公司股东的净利润的比率（%）
2012 年	8,020,000.00	36,826,161.77	21.78%
2011 年	12,030,000.00	35,714,181.71	33.68%
2010 年	40,100,000.00	136,814,959.81	29.31%

公司报告期内盈利且母公司未分配利润为正但未提出现金红利分配预案

□ 适用 √ 不适用

## 十一、社会责任情况

报告期内，公司根据自身实际，以贯彻落实科学发展观为指导，以促进社会和谐为己任，一方面致力于履行社会责任，认真履行对股东、员工等方面应尽的责任和义务，同时努力为社会公益事业做出力所能及的贡献，促进公司与社会、自然的协调和谐发展。公司主动接受监管部门、社会各界的监督，不断完善公司治理体系，提升社会责任管理体系的建设，积极支持社会公益，扶助弱势群体，促进公司和周边社区的和谐发展，为和谐社会做出应有的贡献。

(一) 不断规范公司治理制度，保护股东和债权人权益。公司建立了较为完善的公司治理结构，形成了完整的内控制度，建立了与投资者的互动平台，在机制上保证了对所有股东的公平、公正、公开，并充分享有法律、法规、规章所规定的各项合法权益。报告期内，公司管理层根据经营环境的变化对《董事会秘书工作细则》、《董事、监事、高级管理人员内部问责制度》、《利润分配管理制度》、《董事会秘书履职报告制度》进行了修订，通过上述措施，完善、加强了公司内控管理，维护了股东的合法权益。

报告期内，公司召开了2次股东大会，包括1次定期会议和1次临时会议，会议的召集、召开与表决程序符合法律、法规及《公司章程》等的规定。公司严格按照有关法律、法规、《公司章程》和公司相关制度的要求，及时、真实、准确、完整地进行常规信息披露，确保公司所有股东能够以平等的机会获得公司信息，保障全体股东的合法权益。同时，公司通过业绩说明会、投资者电话、传真、电子邮箱和建立投资者关系互动平台等多种方式与投资者进行沟通交流，建立了良好的互动平台，提高了公司的透明度和诚信度。

(二) 公司始终坚持以人为本的核心价值观，关心员工的工作、生活、健康、安全，切实保护员工的各项权益，提升企业的凝聚力，实现员工与企业的共同成长。公司通过完善的薪酬激励制度，保证了员工的工作积极性和稳定性，为公司长远发展提供人才储备。

1、规范用工制度。公司实行全员劳动合同制，按照《中华人民共和国劳动合同法》和有关劳动法律法规的规定，严格执行国家的劳动用工制度、劳动保护制度、社会保障制度和医疗保障制度。

2、关注员工的个人成长和身心健康。公司订阅较为丰富的报刊杂志，定期和不定期组织员工进行培训学习和自主学习，2012年，公司开展的各类培训活动达600多项，3500多名员工参加了技术创新培训，参与面达到85%以上。

(三) 公司充分尊重银行、供应商、顾客等其他利益相关者的合法权益，在经济活动中秉承诚实守信、公平公正的原则，树立良好的企业形象，严格把控产品质量，注重产品安全，促进公司持续健康发展。

(四) 质量是公司核心竞争力的体现之一，提高产品质量是保证企业占有市场，提高企业品牌知名度的重要手段。一直以来，质量管理深深根植于公司的企业技术创新理念，贯穿于整个研发设计及生产销售过程中。目前公司质量管理体系包括：ISO/TS16949质量管理体系、ISO/9001：2000质量管理体系、ISO14001：2004环境管理体系、产品生产采用国际标准认可、“6S”生产现场管理体系、精实管理等。完善的质量、管理体系，细致而又系统地把握住产品生产的全过程，从而保证了产品的质量，让公司的产品具有高品质和较高的市场竞争力。截至报告期末，公司未因产品质量被投诉，不存在被质量技术监督等部门提出整改要求或者进行立案稽查和行政处罚。

(五) 公司不断加强环保设施和运行方面的投入，严格执行和遵守国家的环保法律法规，在生产过程中通过改进生产工艺、材料选择等措施，力求将生产过程中产生的“三废”降至最低，为员工创造良好的工作环境，同时也力求将对环境的不利影响降至最小。截至报告期末，公司未被环保部门提出整改要求或者进行立案稽查和行政处罚。

(六) 积极参与社会公益事业。公司注重社会价值的创造。公司在业务上取得成绩的同时，时刻不忘“取于社会，用于社会”，热心社会公益事业，从各种渠道回馈社会。公司在力所能及的范围内，对地方教育、文化、科学、卫生、扶贫济困等方面给予了必要的支持，并长期赞助大学生创业大赛和工业设计大赛，成功策划出中国著名的工业设计展，引起了社会广泛关注。

## 十二、报告期内接待调研、沟通、采访等活动登记表

接待时间	接待地点	接待方式	接待对象类型	接待对象	谈论的主要内容及提供的资料
2012年02月28日	董事会秘书办公室	实地调研	机构	华夏基金管理有限	公司经营情况及行业发展



				公司	趋势
2012年07月12日	董事会秘书办公室	实地调研	机构	国信证券股份有限公司和恒泰证券股份有限公司	公司经营情况及行业发展趋势

## 第五节 重要事项

### 一、重大诉讼仲裁事项

适用  不适用

本年度公司无重大诉讼、仲裁事项。

媒体质疑情况

适用  不适用

本年度公司无媒体质疑事项。

### 二、公司股权激励的实施情况及其影响

报告期内，公司未实施股权激励计划。

### 三、重大关联交易

#### 1、与日常经营相关的关联交易

关联交易方	关联关系	关联交易类型	关联交易内容	关联交易定价原则	关联交易价格	关联交易金额(万元)	占同类交易金额的比例(%)	关联交易结算方式	市场价格	披露日期	披露索引
四川东方绝缘材料股份有限公司	本公司实际控制人的控股子公司	日常关联交易	本次关联交易标的为各类型保护膜及相关产品。	本次关联交易的价格经严格核算对比，定价办法是以市场价格为基础，价格与同类厂家的同类型产品价格相当，并参照市场公允价格执行。	2.77	2.77	100%	现汇	2.77	2012年06月04日	《关于日常关联交易的公告》，公告编号2012-019，刊登于2012年6月5日的《中国证券报》、《证券时报》和巨潮资讯网www.cninfo.com.cn上
合计				--	--	2.77	100%	--	--	--	--
大额销货退回的详细情况				无。							

关联交易的必要性、持续性、选择与关联方（而非市场其他交易方）进行交易的原因	东方绝缘的保护膜及相关产品的质量较好，且供货能力强，双方在业务上的合作，使本公司及各子公司在保护膜及相关产品的质量需求上得到有效保证。双方关联交易价格依据市场定价原则，公平合理，未损害任何一方股东利益。
关联交易对上市公司独立性的影响	本次关联交易金额较小，对公司不造成重大影响。
公司对关联方的依赖程度，以及相关解决措施（如有）	本次关联交易金额较小，对公司不造成重大影响。
按类别对本期将发生的日常关联交易进行总金额预计的，在报告期内的实际履行情况（如有）	报告期内，日常关联交易在预计金额内履行。
交易价格与市场参考价格差异较大的原因	不适用。

## 2、其他重大关联交易

2012年12月20日第二届董事会第二十二次会议审议通过了《关于转让控股子公司上海印姿美装饰材料有限公司股权暨关联交易的议案》同意以人民币1,021.875万元的价格将公司持有的上海印姿美87.2%的股权转让给本公司股东广东毅昌投资有限公司，并于2012年12月20日与广东毅昌投资有限公司在广州签订了《股权转让协议》。协议约定：自工商行政管理部门对本次股权转让的全部股权完成工商变更登记之日起，广东毅昌投资有限公司成为拥有上海上海印姿美装饰材料有限公司87.2%的股权的股东，并享有相应的权利并承担相应的义务。截止本报告期末公司已经收到股权转让款1,021.875万元，但工商变更登记尚未完成。

重大关联交易临时报告披露网站相关查询

临时公告名称	临时公告披露日期	临时公告披露网站名称
毅昌股份：关于转让控股子公司上海印姿美装饰材料有限公司股权暨关联交易的公告	2012年12月21日	巨潮资讯网（www.cninfo.com.cn）

## 四、重大合同及其履行情况

### 1、担保情况

单位：万元

公司对外担保情况（不包括对子公司的担保）								
担保对象名称	担保额度 相关公告 披露日期	担保额度	实际发生日期 （协议签署 日）	实际担保金额	担保类型	担保期	是否履行 完毕	是否为关 联方担保 （是或 否）
报告期内审批的对外担保额度合计（A1）				0	报告期内对外担保实际发生额合计（A2）			0
报告期末已审批的对外担保额度合计（A3）				0	报告期末实际对外担保余额合计（A4）			0
公司对子公司的担保情况								

担保对象名称	担保额度 相关公告 披露日期	担保额度	实际发生日期 (协议签署 日)	实际担保金额	担保类型	担保期	是否履行 完毕	是否为关 联方担保 (是或 否)
安徽毅昌科技有限 公司	2011 年 02 月 01 日	6,500	2011 年 04 月 22 日	2,000	连带责任保 证	一年	是	否
江苏毅昌科技有限 公司	2011 年 02 月 01 日	6,500	2011 年 02 月 01 日	2,875.74	连带责任保 证	一年	是	否
江苏毅昌科技有限 公司	2011 年 09 月 28 日	6,500	2012 年 01 月 31 日	8,260.15	连带责任保 证	一年	否	否
江苏毅昌科技有限 公司	2011 年 09 月 28 日	6,500	2011 年 10 月 26 日	3,606.11	连带责任保 证	一年	否	否
安徽毅昌科技有限 公司	2012 年 04 月 06 日	5,000	2012 年 06 月 11 日	4,000	连带责任保 证	一年	否	否
江苏毅昌科技有限 公司	2012 年 04 月 06 日	6,500	2012 年 04 月 06 日	0	连带责任保 证	一年	否	否
江苏毅昌科技有限 公司	2012 年 10 月 19 日	6,500	2012 年 11 月 05 日	4,421.25	连带责任保 证	一年	否	否
江苏毅昌科技有限 公司	2012 年 10 月 19 日	10,000	2013 年 02 月 01 日	0	连带责任保 证	一年	否	否
江苏毅昌科技有限 公司	2012 年 12 月 20 日	3,000	2012 年 12 月 20 日	0	连带责任保 证	一年	否	否
报告期内审批对子公司担保额 度合计 (B1)			31,000	报告期内对子公司担保实际 发生额合计 (B2)				24,398.69
报告期末已审批的对子公司担 保额度合计 (B3)			37,500	报告期末对子公司实际担保 余额合计 (B4)				20,312.15
公司担保总额 (即前两大项的合计)								
报告期内审批担保额度合计 (A1+B1)			31,000	报告期内担保实际发生额合 计 (A2+B2)				24,398.69
报告期末已审批的担保额度合 计 (A3+B3)			37,500	报告期末实际担保余额合计 (A4+B4)				20,312.15
实际担保总额 (即 A4+B4) 占公司净资产的比例				12.64%				
其中:								

采用复合方式担保的具体情况说明

## 五、承诺事项履行情况

### 1、公司或持股 5%以上股东在报告期内或持续到报告期内的承诺事项

承诺事项	承诺方	承诺内容	承诺时间	承诺期限	履行情况
股改承诺					
收购报告书或权益变动报告书中所作承诺					
资产重组时所作承诺					
首次公开发行或再融资时所作承诺	实际控制人洗燃、凤翔、戴耀花、李学银	自公司股票上市交易之日起 36 个月内,不转让或者委托他人管理其本人直接或间接持有的公司股份,也不由公司回购其本人直接或间接持有的股份	2010 年 06 月 01 日	自公司股票上市交易之日起 36 个月内	严格履行,其中公司其他股东袁颜、战颖、肖杰和核心技术人员董风、谢金成所持有公司股份已于 2011 年 6 月 2 日流通上市,但公司核心技术人员董风、谢金成在招股说明书中承诺在其任职期间内,每年转让的股份不超过所直接及间接持有公司股份总数的 25%。
	控股股东高金集团	自公司股票上市交易之日起 36 个月内,不转让或者委托他人管理其持有的公司股份,也不由公司回购其持有的股份	2010 年 06 月 01 日	自公司股票上市交易之日起 36 个月内	严格履行。
	公司其他股东袁颜、战颖、肖杰	自发行人股票上市交易之日起 12 个月内,不转让或者委托他人管理本次发行前其持有的发行人股	2010 年 06 月 01 日	自发行人股票上市交易之日起 12 个月内	严格履行

		份,也不由发行人回购其持有的上述股份			
	作为公司核心技术 人员直接及间接持有毅昌科技股份有限公司的 股东董风、谢金成	自毅昌科技股票上市之日起十二个月内,不转让或者委托他人管理其直接及间接持有的毅昌科技股份。除前述锁定期外,在毅昌科技任职期间,每年转让的股份不超过其直接及间接持有毅昌科技股份总数的百分之二十五;离职后半年内,不转让其直接及间接持有的毅昌科技股份	2010年06月01日	自毅昌科技股票上市之日起 到其离职后半年内	严格履行
	作为公司高级 管理人员间接持有毅昌科技股份有限公司的 股东丁金铎、王雅涛、常永军、徐建兵	自毅昌科技股票上市之日起十二个月内,不转让或者委托他人管理其间接持有的毅昌科技股份;除前述锁定期外,在毅昌科技任职期间,每年转让的股份不超过其间接持有毅昌科技股份总数的百分之二十五;离职后半年内,不转让其间接持有的毅昌科技股份	2010年06月01日	自毅昌科技股票上市之日起 到其离职后半年内	严格履行
	在毅昌科技及 下属子公司任	在毅昌科技任 职期间,每年转	2010年06月01日	自毅昌科技股票上市之日起	严格履行

	职的直接及间接持有毅昌科技股份有限公司的实际控制人股东洗燃、戴耀花	让的股份不超过其直接及间接持有毅昌科技股份有限公司总数的百分之二十五；离职后半年内，不转让其直接及间接持有的毅昌科技股份。		到其离职后半年内	
其他对公司中小股东所作承诺	公司的实际控制人洗燃、凤翔、戴耀花、李学银以及控股股东高金集团	1、在本人（本公司）直接或间接持有毅昌科技股份有限公司的期间内，本人（本公司）将不会采取控股、参股、联营、合营、合作或以其他方式直接或间接从事与毅昌科技现在和将来业务范围相同、相似或可能构成实质性竞争的业务，也不会协助、促使或代表任何第三方以任何方式直接或间接从事与毅昌科技现在和将来业务范围相同、相似或可能构成实质性竞争的业务；并将促使本人（本公司）直接或间接控制的企业比照前述规定履行不竞争的义务；	2010年06月01日	无	严格履行
承诺是否及时履行	是				
未完成履行的具体原因及下一步计划	无。				

是否就导致的同业竞争和关联交易问题作出承诺	否
承诺的解决期限	不适用。
解决方式	不适用。
承诺的履行情况	均严格履行。

## 六、聘任、解聘会计师事务所情况

现聘任的会计事务所

境内会计师事务所名称	大信会计师事务所（特殊普通合伙）
境内会计师事务所报酬（万元）	90
境内会计师事务所审计服务的连续年限	6
境内会计师事务所注册会计师姓名	吴金峰、肖晓康

当期是否改聘会计师事务所

是  否

聘请内部控制审计会计师事务所、财务顾问或保荐人情况

适用  不适用

## 七、其他重大事项的说明

报告期内，公司无其他重大事项。

## 八、公司子公司重要事项

报告期内，公司子公司无重大事项。

## 九、公司发行公司债券的情况

2011年12月20日，公司2011年第三次临时股东大会审议通过了关于发行公司债券的相关议案。2012年12月19日，公司收到中国证券监督管理委员会《关于核准广州毅昌科技股份有限公司公开发行公司债券的批复》（证监许可[2012]1712号）。截止2012年12月31日，公司尚未发行公司债券。



## 第六节 股份变动及股东情况

### 一、股份变动情况

	本次变动前		本次变动增减（+，-）					本次变动后	
	数量	比例(%)	发行新股	送股	公积金转股	其他	小计	数量	比例(%)
一、有限售条件股份	297,175,000	74.11%	0	0	0	0	0	297,175,000	74.11%
1、国家持股	0	0%	0	0	0	0	0	0	0%
2、国有法人持股	0	0%	0	0	0	0	0	0	0%
3、其他内资持股	255,820,000	63.8%	0	0	0	0	0	255,820,000	63.8%
其中：境内法人持股	239,977,240	59.84%	0	0	0	0	0	239,977,240	59.84%
境内自然人持股	15,842,760	3.95%	0	0	0	0	0	15,842,760	3.95%
4、外资持股	0	0%	0	0	0	0	0	0	0%
其中：境外法人持股	0	0%	0	0	0	0	0	0	0%
境外自然人持股	0	0%	0	0	0	0	0	0	0%
5、高管股份	41,355,000	10.31%	0	0	0	0	0	41,355,000	10.31%
二、无限售条件股份	103,825,000	25.89%	0	0	0	0	0	103,825,000	25.89%
1、人民币普通股	103,825,000	25.89%	0	0	0	0	0	103,825,000	25.89%
2、境内上市的外资股	0	0%	0	0	0	0	0	0	0%
3、境外上市的外资股	0	0%	0	0	0	0	0	0	0%
4、其他	0	0%	0	0	0	0	0	0	0%
三、股份总数	401,000,000	100%	0	0	0	0	0	401,000,000	100%

股份变动的原因

不适用

股份变动的批准情况

适用  不适用

股份变动的过户情况

股份变动对最近一年和最近一期基本每股收益和稀释每股收益、归属于公司普通股股东的每股净资产等财务指标的影响

适用  不适用

公司认为必要或证券监管机构要求披露的其他内容

不适用

## 二、证券发行与上市情况

### 1、报告期末近三年历次证券发行情况

股票及其衍生证券名称	发行日期	发行价格（或利率）	发行数量	上市日期	获准上市交易数量	交易终止日期
股票类						
毅昌股份	2010年06月01日	13.8元	63,000,000	2010年09月01日		
可转换公司债券、分离交易可转债、公司债类						
权证类						

前三年历次证券发行情况的说明

经中国证券监督管理委员会“证监许可【2010】599号文”核准，公司采用网下向询价对象配售与网上向社会公众投资者定价发行相结合的方式，公开发行6,300万股人民币普通股股票（A股），每股面值1元，发行价格为人民币13.80元/股。其中，网下配售的1,260万股股票，自公司向社会公众投资者公开发行的股票在深圳证券交易所上市交易之日即2010年6月1日起，锁定三个月后于2010年9月1日上市流通。

### 2、公司股份总数及股东结构的变动、公司资产和负债结构的变动情况说明

无

## 三、股东和实际控制人情况

### 1、公司股东数量及持股情况

单位：股

报告期股东总数		21,792	年度报告披露日前第5个交易日末股东总数		23,825			
持股5%以上的股东持股情况								
股东名称	股东性质	持股比例（%）	报告期末持股数量	报告期内增减变动情况	持有有限售条件的股份数量	持有无限售条件的股份数量	质押或冻结情况	
							股份状态	数量
广州高金技术产业集团有限公司	境内非国有法人	42.99%	172,377,240	0	172,377,240	0	质押	172,000,000
广东毅昌投资有限公司	境内非国有法人	16.86%	67,600,000	0	67,600,000	0		

董风	境内自然人	7.01%	28,100,000	0	21,075,000	7,025,000		
谢金成	境内自然人	6.74%	27,040,000	0	20,280,000	6,760,000	质押	6,000,000
袁颜	境内自然人	5%	20,035,000	0	0	20,035,000		
冼燃	境内自然人	3.95%	15,842,760	0	15,842,760	0		
罗妙冬	境内自然人	0.16%	638,000	0	0	638,000		
毛菊卿	境内自然人	0.13%	533,349	-53640	0	533,349		
潘秀艳	境内自然人	0.13%	530,000	+530,000	0	530,000		
刘裕兴	境内自然人	0.12%	484,983	+484983	0	484,983		
战略投资者或一般法人因配售新股成为前 10 名股东的情况（如有）	无							
上述股东关联关系或一致行动的说明	1.持股 5%以上股东中，冼燃是广州高金技术产业集团有限公司的股东之一，冼燃、董风、谢金成是广东毅昌投资有限公司的股东，除此之外，上述持股 5%以上股东中之间不存在关联关系，也不属于《上市公司股东持股变动信息披露管理办法》中规定的一致行动人。2.持股 5%以上股东中，董风和谢金成同是广东毅昌投资有限公司的股东，未知其他股东之间是否存在关联关系及是否属于《上市公司股东持股变动信息披露管理办法》中规定的一致行动人。							
前 10 名无限售条件股东持股情况								
股东名称	年末持有无限售条件股份数量（注 4）	股份种类						
		股份种类	数量					
袁颜	20,035,000	人民币普通股	20,035,000					
董风	7,025,000	人民币普通股	7,025,000					
谢金成	6,760,000	人民币普通股	6,760,000					
罗妙冬	638,000	人民币普通股	638,000					
毛菊卿	533,349	人民币普通股	533,349					
潘秀艳	530,000	人民币普通股	530,000					
刘裕兴	484,983	人民币普通股	484,983					
李竹枚	460,700	人民币普通股	460,700					
中信建投证券股份有限公司客户信用交易担保证券账户	449,411	人民币普通股	449,411					
彭书迪	438,066	人民币普通股	438,066					
前 10 名无限售流通股股东之间，	1.前十大股东中，冼燃是广州高金技术产业集团有限公司的股东之一，冼燃、董风、谢							

以及前 10 名无限售流通股股东和前 10 名股东之间关联关系或一致行动的说明	金成是广东毅昌投资有限公司的股东，除此之外，前十大股东之间不存在关联关系，也不属于《上市公司股东持股变动信息披露管理办法》中规定的一致行动人。2.前十大无限售条件股东中，董风和谢金成同是广东毅昌投资有限公司的股东，未知其他股东之间是否存在关联关系及是否属于《上市公司股东持股变动信息披露管理办法》中规定的一致行动人。
参与融资融券业务股东情况说明（如有）	无。

## 2、公司控股股东情况

法人

控股股东名称	法定代表人/ 单位负责人	成立日期	组织机构代码	注册资本	主要经营业务
广州高金技术产业集团有限公司	凤翔	2005 年 07 月 05 日	77568030-4	6 亿元	自有资金投资实业。研究、开发：电子计算机软硬件、网络设备，通信设备，电子产品，生物制品，塑料材料及产品，塑料模具，注塑模具，化工产品（不含易燃易爆危险品），金属材料，绝缘材料及制品，汽车零件，家用电器。塑料模具，注塑模具的技术服务。开发、加工、生产：电子产品、通信设备。货物进出口、技术进出口（法律、行政法规禁止的项目除外，法律、行政法规限制的项目须取得许可后方可经营）。
经营成果、财务状况、现金流和未来发展策略等	公司未经审计的净利润（合并）为 2.32 亿元，总资产 94.51 亿元，净资产 54.18 亿元，本年现金及现金等价物的净增加额为-6 亿元，未来将明确市场定位，加大技术投入。				
控股股东报告期内控股和参股的其他境内外上市公司的股权情况	1、报告期末持有东材科技（股票代码 601208）232,437,600 股，持股比例为 37.75%；2、报告期末持有高盟新材（股票代码 300200）40,080,000 股，持股比例为 37.53%。				

报告期控股股东变更

适用  不适用

### 3、公司实际控制人情况

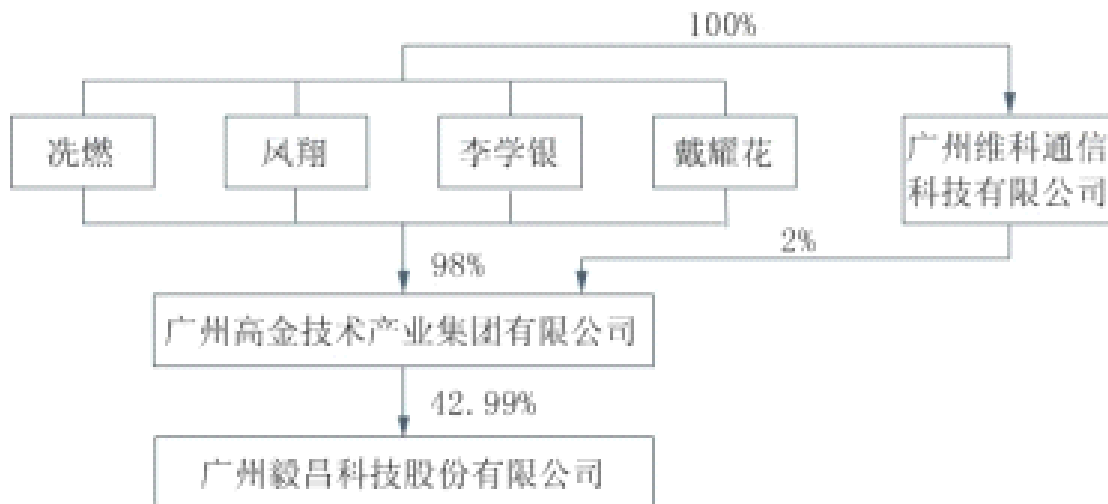
自然人

实际控制人姓名	国籍	是否取得其他国家或地区居留权
洗燃	中国	否
凤翔	中国	否
戴耀花	中国	否
李学银	中国	否
最近 5 年内的职业及职务	洗燃，现任本公司董事长、总设计师，任高金集团董事；任高盟新材董事；任无锡金悦科技有限公司董事；凤翔，现任高金集团董事长，兼任重庆高金实业有限公司董事、经理；戴耀花，任高金集团监事；广州华南新材料创新园有限公司执行董事；任珠海高金科技有限公司执行董事；李学银，任高金集团董事；任高盟新材董事；任广州金悦塑业有限公司执行董事。	

报告期实际控制人变更

适用  不适用

公司与实际控制人之间的产权及控制关系的方框图



实际控制人通过信托或其他资产管理方式控制公司

适用  不适用

**4、其他持股在 10%以上的法人股东**

法人股东名称	法定代表人/ 单位负责人	成立日期	组织机构代码	注册资本	主要经营业务或管理 活动
广东毅昌投资有限公司	李华祥	2007 年 08 月 17 日	66645450-0	1,000 万	自有资金投资, 项目投 资咨询

## 第七节 董事、监事、高级管理人员和员工情况

### 一、董事、监事和高级管理人员持股变动

姓名	职务	任职状态	性别	年龄	任期起始日期	任期终止日期	期初持股数（股）	本期增持股份数量（股）	本期减持股份数量（股）	期末持股数（股）
洗燃	董事长	现任	男	44	2010年09月15日	2013年09月14日	15,842,760	0	0	15,842,760
丁金铎	董事、总经理	现任	男	42	2010年09月15日	2013年09月14日	0	0	0	0
谢飞鹏	副董事长	现任	男	35	2010年09月15日	2013年09月14日	0	0	0	0
王雅涛	董事	现任	男	43	2010年09月15日	2013年09月14日	0	0	0	0
李非	独立董事	现任	男	57	2010年09月15日	2013年09月14日	0	0	0	0
梁彤纓	独立董事	现任	男	52	2010年09月15日	2013年09月14日	0	0	0	0
童慧明	独立董事	现任	男	58	2010年09月15日	2013年09月14日	0	0	0	0
常永军	监事	现任	男	43	2010年09月15日	2013年09月14日	0	0	0	0
谭虹华	监事	现任	女	48	2010年09月15日	2013年09月14日	0	0	0	0
涂国夫	监事	现任	男	34	2010年09月15日	2013年09月14日	0	0	0	0
徐建新	副总经理	现任	男	47	2010年09月15日	2013年09月14日	0	0	0	0
徐建兵	副总经理	现任	男	37	2010年09月15日	2013年09月14日	0	0	0	0
叶昌焱	副总经理、 董事会秘书	现任	男	35	2010年09月15日	2013年09月14日	0	0	0	0
戴耀花	副总经理	现任	女	39	2010年09月15日	2013年09月14日	0	0	0	0
杨欢	副总经理、	离任	男	33	2010年09	2012年06	0	0	0	0

	董事会秘书				月 15 日	月 04 日				
蔡光景	监事	离任	男	35	2010 年 09 月 15 日	2012 年 06 月 21 日	0	0	0	0
合计	--	--	--	--	--	--	15,842,760	0	0	15,842,760

## 二、任职情况

公司现任董事、监事、高级管理人员最近 5 年的主要工作经历

### 1、董事主要工作经历

冼燃，男，中国国籍，1968年11月出生，华南理工大学EMBA。1991至1996年，负责深圳康佳电子集团工业设计工作。1997年进入本公司，目前担任中国工业设计协会副会长、广东省政协委员、广东省青年商会会长、广东省青年创业就业基金会理事长、广东省平板产业促进会副会长、广东省青年科学家协会副会长、广州市萝岗区人大代表、广东省创业产业协会会长、广东省现代服务业联合会会长。曾获中国改革开放30年十大创新人物、中国民营经济十大风云人物、中国设计业十大杰出青年、中国工业设计十佳推广杰出人物、中国创意产业杰出贡献奖、创新设计大赛红棉奖、全国青年创业教育优秀导师、东亚经济人自主创新奖、中国十大杰出青年提名奖、广东省十大杰出青年、广东创业之星、2011粤商菁英年度人物、广州市十大杰出青年、深圳建设青年突击手、广州市成人成长引路人、广东省首批高级工业设计师等荣誉与称号。现任本公司董事长、总设计师。

谢飞鹏，男，中国国籍，1978年10月出生，中共党员，华南理工大学机械工程硕士。2001年毕业后加入广州毅昌科技股份有限公司至今，先后担任技术中心工程师、技术主管、项目部部长、结构设计部部长、总经理助理、董事、副总经理、华南区总经理等职务。参与组建公司国家级企业技术中心、省级工程技术研究开发中心，并担任工程中心主任，期间主持完成公司7个家电项目和8个汽车项目的研发；同时主持了国家重点新产品计划“汽车高档保险杠设计与制造”，广东省“十一五”技改重点工程项目“汽车高端注塑件生产技术改造”等科研项目，取得了良好的科研成果与经济社会效益，被广州市政府聘为广州市科技专家和广州市标准化专家。现任公司副董事长。

丁金铎，男，中国国籍，1971年1月出生，本科，清华大学汽车营销EMBA。1994年8月至1998年12月先后担任江苏省无锡市东风电器塑料厂制造经理、副总经理。1999年1月至2000年4月在公司从事销售工作，2000年5月至2007年5月任广州金悦副总经理，2007年6月至2010年6月任公司副总经理。现任本公司董事、总经理。

王雅涛，男，中国国籍，1970年2月出生，本科，中国科技大学EMBA在读，中级工程师职称。1993年8月至1994年3月就职于牡丹江橡塑股份有限公司，1994年4月至2001年2月就职于牡丹江康佳实业有限公司，2001年3月进入公司，担任生产部部长。2001年9月至2007年5月，任合肥海毅副总经理。目前担任的社会职务有安徽省科学家企业家协会副会长、合肥市第九届青联委员。曾获安徽省首届行业领军人物、合肥市第七届优秀青年企业家等荣誉称号。现任本公司董事。

李非，男，中国国籍，1956年7月出生，博士，教授，博士生导师。1988年8月至 2001年 12月，在南开大学商学院工作，先后担任副教授、教授、博士生导师，2001年12月至今担任中山大学管理学院教授、博士生导师，主要从事管理学、战略管理、领导力与执行力开发、市场社会理论等的研究，出版《军事韬略与企业竞争》、《企业集团理论—日本的企业集团》、《富与德—亚当斯密的无形之手》等专著多部，发表论文50余篇。现任本公司独立董事。

梁彤纓，男，中国国籍，1961年11月出生，博士，中国注册会计师，教授，博士生导师。1982年7月至1993年6月，在江西财经学院财务会计系任教，1993年6月至今在华南理工大学工商管理学院任教，主要从事财务、会计、金融管理领域的教学、研究及咨询工作，在国内核心学术刊物以及国际学术会议上公开发表论文70余篇，主持承担国家、省、市等各级各类科研项目30余项。2003年1月至今兼任广东保险学会常务理事，2006年9月至今兼任广东省人才创业研究会常务理事，2007年7月至今兼任佛山市国星光电股份有限公司独立董事，2008年1月至今兼任广东省广告股份有限公司独立董事，2008年4月至今兼任广东南方碱业股份有限公司独立董事，2008年8月至今兼任广州交通投资集团有限公司外部董事，2010年12月至2012年12月兼任深圳相控科技股份有限公司独立董事，2011年10月至2012年4月兼任珠光控股集团有限公司独立董事。现任本公司独立董事。

童慧明，男，中国国籍，1955年10月出生，教授，硕士生导师。1986年7月至今在广州美术学院工艺美术系任教，先后



担任副教授、硕士生导师、教授、广州美术学院设计分院设计艺术学系主任，2000年10月至2007年4月担任广州美术学院设计学院副院长，2007年5月担任广州美术学院设计学院院长，2010年12月至今担任广州美术学院工业设计学院院长。现任中国美术家协会工业设计艺术委员会委员、中国工业设计协会常务理事、教育部工业设计教学指导委员会委员、广东省工业设计协会副会长、广东省高等学校工业设计教学指导委员会主任委员、广东美术家协会设计艺术委员会委员，先后担任多个国内外设计大奖评委，并参与组织了许多设计活动，著文撰章两百余篇，演讲报告数十场。现任本公司独立董事。

## 2、监事主要工作经历

常永军，男，中国国籍，1970年11月出生，本科，工程师。1994年7月毕业于西安电子科技大学电子设备结构专业，同年进入南京熊猫电子集团公司从事产品研发工作，2001年2月进入本公司，先后任产品工程师、平板事业部部长。2006年5月至2008年12月任公司市场部华北区兼海外区销售经理，2009年1月至今任无锡金悦科技有限公司副总经理。现任江苏毅昌科技有限公司总经理、本公司监事会主席。

谭虹华，女，中国国籍，1965年5月出生，大专，会计师。1988年毕业于暨南大学特区经济学专业。曾先后在广东省农业科学院直属企业广东省农牧业技术开发公司、广东省生物研究所担任会计、主管会计、财务经理等职务，2003年5月进入广州高金技术产业集团有限公司，担任广州金悦塑业有限公司财务经理，2007年1月进入公司，担任财务经理，现任公司财务部部长、本公司监事。

涂国夫，男，中国国籍，1979年7月出生，本科学历，2005年2月进入公司，历任工业设计师，主任工业设计师、大客户产品总监，现任本公司监事。

## 3、高管主要工作经历

丁金铎，总经理，详见本节“董事主要工作经历”。

徐建新，男，中国国籍，1966年出生，本科。1989年7月毕业于甘肃工业大学（兰州理工大学）工业管理工程专业。1989年至2002年，历任青岛海信股份有限公司总经理秘书、音像部部长，参与组建辽宁海信，任采购处处长兼物资处处长，海信股份公司采购处处长、国际业务部部长；2002年至2004年任南通如皋大昌电子有限公司总经理；2004年进入广州毅昌科技股份有限公司，先后担任无锡金悦、合肥海毅副总经理。现任公司副总经理。

徐建兵，男，中国国籍，1976年出生，本科。1998年毕业于天津科技大学（前身天津轻工业学院）化学工程系高分子材料与工程专业，中山大学MBA研修班毕业，助理工程师。1998年进入青岛海尔集团公司技术装备本部从事产品研发工作。2003年6月份进入公司，先后任北方区业务经理，华南区业务经理，华南区总经理。现任公司副总经理。

叶昌焱，男，中国国籍，1978年出生，本科。2001年7月毕业于上海同济大学会计系。2001年7月至2004年6月担任广州毅昌制模有限公司会计主办，2004年7月至2007年6月担任广州高金技术产业集团有限公司财务经理。2007年7月进入公司，现任本公司副总经理、董事会秘书。

戴耀花，女，中国国籍，1974年出生，本科。1996年7月毕业于华南农业大学理学院财务管理与计算机专业，同年进入广州汇安工贸有限公司从事财务工作。1997年9月进入公司，先后任公司出纳、合肥海毅采购部长、广州毅昌采购部长、合肥海毅总经理助理。现任本公司副总经理。

## 在股东单位任职情况

√ 适用 □ 不适用

任职人员姓名	股东单位名称	在股东单位担任的职务	任期起始日期	任期终止日期	在股东单位是否领取报酬津贴
洗燃	广州高金技术产业集团有限公司	董事	2011年06月18日	2014年06月17日	否
戴耀花	广州高金技术产业集团有限公司	监事	2011年06月18日	2014年06月17日	否

## 在其他单位任职情况

√ 适用 □ 不适用

任职人员姓名	其他单位名称	在其他单位担任的职务	任期起始日期	任期终止日期	在其他单位是否领取报酬津贴
王雅涛	安徽毅昌科技有限公司	执行董事	2009年03月11日	2012年03月10日	否
冼燃	无锡金悦科技有限公司	董事	2012年06月05日	2015年06月05日	否
冼燃	北京高盟新材料股份有限公司	董事	2010年03月11日	2013年03月10日	否
丁金铎	青岛恒佳塑业有限公司	董事长、总经理			否
王雅涛	无锡金悦科技有限公司	董事长、总经理	2012年06月05日	2015年06月05日	否
李非	中山大学管理学院	教授			
李非	东莞发展控股股份有限公司	独立董事			
李非	广州东华实业股份有限公司	独立董事			
李非	索菲亚家居股份有限公司	独立董事			
梁彤纓	佛山市国星光电股份有限公司	独立董事			
梁彤纓	广东省广告股份有限公司	独立董事			
梁彤纓	广东南方碱业股份有限公司	独立董事			
梁彤纓	广东保险学会	常务理事			
梁彤纓	广东省人才创业研究会	常务理事			
梁彤纓	广东交通投资集团有限公司	外部董事			
童慧明	广州美术学院设计学院	院长			
童慧明	中国美术家协会工业设计艺术委员会	委员			
童慧明	中国工业设计协会	常务理事			
童慧明	教育部工业设计教学指导委员会	委员			
童慧明	广东省高等学校工业设计教学指导委员会	主任委员			
童慧明	广东省工业设计协会	副会长			
童慧明	广东美术家协会设计艺术委员会	委员			
常永军	江苏设计谷科技有限公司	董事、总经理			否
谭虹华	江苏设计谷科技有限公司	监事			否
徐建兵	江苏设计谷科技有限公司	董事			否

### 三、董事、监事、高级管理人员报酬情况

董事、监事、高级管理人员报酬的决策程序、确定依据

1、在公司任职的董事、监事和高级管理人员按其行政岗位及职务，根据公司现行的薪酬管理办法领取薪酬，年度根据经营业绩按照考核评定程序，确定其年度奖金。

2、公司股东大会审议通过公司独立董事年度津贴为每人8万元/年，公司负担独立董事为参加会议发生的差旅费、办公费等履职费用。

公司报告期内董事、监事和高级管理人员报酬情况

姓名	职务	性别	年龄	任职状态	从公司获得的应付报酬总额	从股东单位获得的报酬总额	报告期末实际获得报酬
洗燃	董事长	男	44	现任	51.93	0.00	51.93
丁金铎	总经理	男	42	现任	41.93	0.00	41.93
谢飞鹏	副董事长	男	35	现任	42.54	0.00	42.54
王雅涛	董事	男	43	现任	36.16	0.00	36.16
李非	独立董事	男	57	现任	8.00	0.00	8.00
梁彤纓	独立董事	男	52	现任	8.00	0.00	8.00
童慧明	独立董事	男	58	现任	8.00	0.00	8.00
常永军	监事	男	43	现任	39.62	0.00	39.62
谭虹华	监事	女	48	现任	25.47	0.00	25.47
涂国夫	监事	男	34	现任	18.46	0.00	18.46
徐建新	副总经理	男	47	现任	36.22	0.00	36.22
徐建兵	副总经理	男	37	现任	36.18	0.00	36.18
叶昌焱	副总经理、董事会秘书	男	35	现任	37.20	0.00	37.20
戴耀花	副总经理	女	39	现任	36.93	0.00	36.93
杨欢	副总经理、董事会秘书	男	33	离任	9.41	0.00	9.41
蔡光景	监事	男	35	离任	18.70	0.00	18.70
合计	--	--	--	--	454.75	0.00	454.75

公司董事、监事、高级管理人员报告期内被授予的股权激励情况

适用  不适用

#### 四、公司董事、监事、高级管理人员离职和解聘情况

姓名	担任的职务	类型	日期	原因
杨欢	副总经理、董事会秘书	离职	2012年06月04日	因个人原因辞去公司副总经理、董事会秘书职务
蔡光景	监事	离职	2012年06月21日	因个人原因辞去公司职工监事职务

## 五、报告期核心技术团队或关键技术人员变动情况（非董事、监事、高级管理人员）

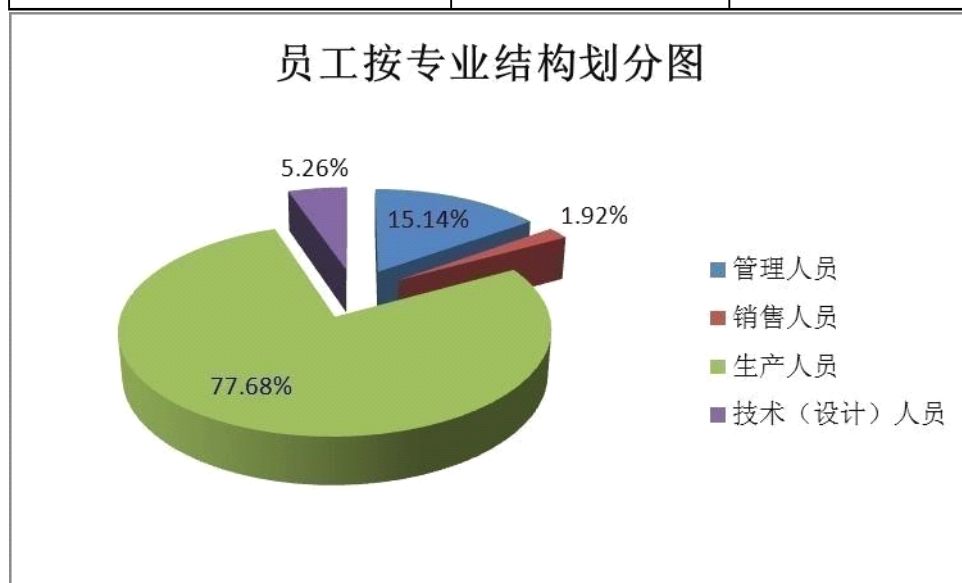
无

## 六、公司员工情况

截止2012年12月31日，公司在册员工4122人。

1、按专业结构划分如下：

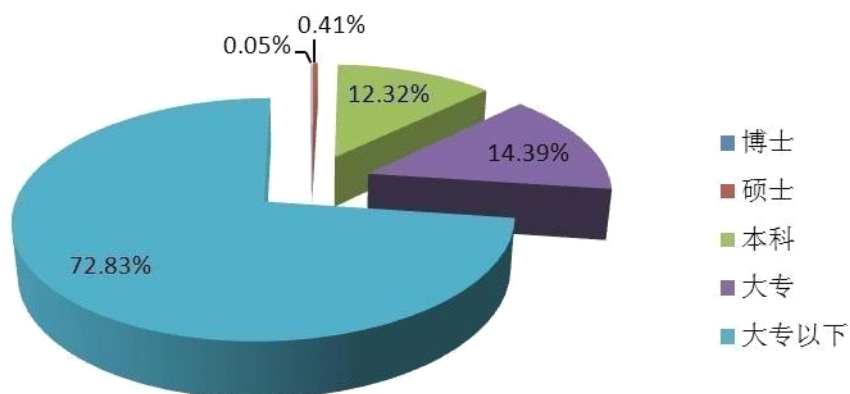
类别	人数	所占比例
管理人员	624	15.14%
销售人员	79	1.92%
生产人员	3202	77.68%
技术(设计)人员	217	5.26%
合计	4122	100%



2、按受教育程度划分如下：

类别	人数	所占比例
博士	2	0.05%
硕士	17	0.41%
本科	508	12.32%
大专	593	14.39%
大专以下	3002	72.83%
合计	4122	100%

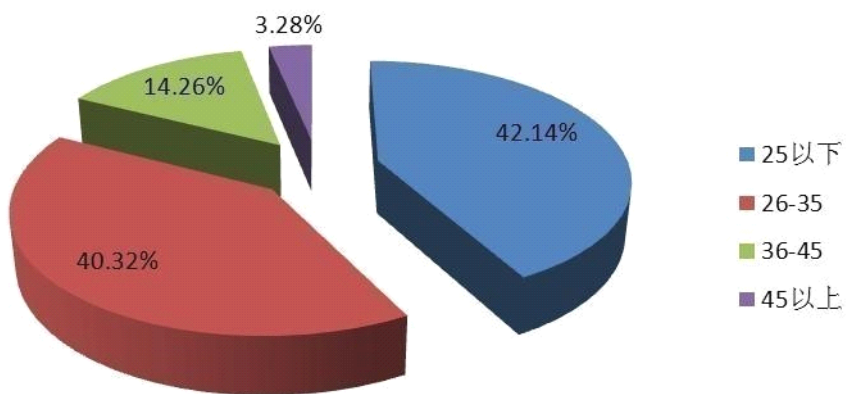
员工按教育程度划分图



3、按年龄分布划分如下:

类别	人数	所占比例
25以下	1737	42.14%
26-35	1662	40.32%
36-45	588	14.26%
45以上	135	3.28%
合计	4122	100%

员工按年龄比例划分图



## 第八节 公司治理

### 一、公司治理的基本状况

报告期内，公司严格按照《公司法》、《证券法》、《上市公司治理准则》、《深圳证券交易所股票上市规则》、《中小企业板上市公司规范运作指引》等相关法律法规的要求，不断完善公司法人治理结构，建立和健全内部控制体系。股东大会、董事会和监事会运作规范，独立董事、董事会各专门委员会各司其职，不断加强公司管理，控制防范风险，规范公司运作，提高公司治理水平和运作效率，保证公司健康、持续、稳定的发展。

报告期内，公司整体运作规范、独立性强、信息披露规范、公司治理实际情况与中国证监会有关规范性文件的要求不存在差异。

报告期内，公司建立的各项制度的名称和公开信息披露情况：

序号	制度名称	信息披露时间	信息披露载体
1	董事会秘书履职报告制度	2012-08-20	巨潮资讯网
2	利润分配管理制度	2012-06-05	巨潮资讯网
3	公司章程	2012-06-05	巨潮资讯网
4	董事会秘书工作细则	2012-06-05	巨潮资讯网
5	董事、监事、高级管理人员内部问责制度	2012-06-05	巨潮资讯网

公司治理与《公司法》和中国证监会相关规定的要求是否存在差异

是  否

公司治理与《公司法》和中国证监会相关规定的要求不存在差异。

公司治理专项活动开展情况以及内幕信息知情人登记管理制度的制定、实施情况

公司于 2011 年展开专项治理活动，具体详见 2011 年 3 月 31 日刊登于巨潮资讯网 <http://www.cninfo.com.cn> 上的公司《专项治理现场检查发现问题的整改总结报告》。为规范内幕信息管理，加强内幕信息保密制度，根据中国证监会《关于上市公司建立内幕信息知情人登记管理制度的规定》，公司于 2010 年 6 月 18 日第一届董事会第十五次会议审议通过《内幕信息知情人登记和报备制度》，报告期内，公司严格执行《内幕信息知情人登记和报备制度》，未发生利用公司内幕信息买卖公司股票的行为，也未发生敏感期内及六个月内短线买卖公司股票的行为，公司及相关人员未发生因内幕信息知情人登记管理制度执行或涉嫌内幕交易被监管部门采取监管措施或行政处罚的情况。《内幕信息知情人登记和报备制度》详见公司于 2010 年 6 月 22 日刊登于巨潮资讯网 <http://www.cninfo.com.cn> 上的公司《内幕信息知情人登记和报备制度》。

### 二、报告期内召开的年度股东大会和临时股东大会的有关情况

#### 1、本报告期年度股东大会情况

会议届次	召开日期	会议议案名称	决议情况	披露日期	披露索引
2011 年年度股东大会	2012 年 05 月 02 日	1.《<2011 年度董事会工作报告>的议案》2.《关于<2011 年度监事会工作报告>的议案》3.《关	会议以现场记名投票的方式进行表决，审议通过了相关议案	2012 年 05 月 03 日	《2011 年年度股东大会决议公告》，公告编号 2012-015，刊登于 2012 年 5 月 3 日的《中国证券

		于<2011 年度财务决算报告>的议案》 4.《关于<2011 年度报告>及其<摘要>的议案》5.《关于<2011 年度利润分配预案>的议案》6.《关于续聘大信会计师事务所有限公司及支付该所报酬的议案》7.《关于向银行申请综合授信的议案》			报》、《证券时报》和巨潮资讯网 www.cninfo.com.上
--	--	--	--	--	-------------------------------------

## 2、本报告期临时股东大会情况

会议届次	召开日期	会议议案名称	决议情况	披露日期	披露索引
2012 年第一次临时股东大会	2012 年 06 月 20 日	1.《关于制定<利润分配管理制度>的议案》2.《关于修订<公司章程>的议案》3.《关于制定<未来三年股东回报规划>(2012-2014 年)的议案》	会议以现场记名投票的方式进行表决,审议通过了相关议案	2012 年 06 月 21 日	《2012 年第一次临时股东大会决议公告》,公告编号 2012-022,刊登于 2012 年 6 月 21 日的《中国证券报》、《证券时报》和巨潮资讯网 www.cninfo.com.上

## 三、报告期内独立董事履行职责的情况

### 1、独立董事出席董事会及股东大会的情况

独立董事出席董事会情况						
独立董事姓名	本报告期应参加董事会次数	现场出席次数	以通讯方式参加次数	委托出席次数	缺席次数	是否连续两次未亲自参加会议
李非	7	4	3	0	0	否
梁彤纓	7	4	3	0	0	否
童慧明	7	4	3	0	0	否
独立董事列席股东大会次数		2				

连续两次未亲自出席董事会的说明

## 2、独立董事对公司有关事项提出异议的情况

独立董事对公司有关事项是否提出异议

是  否

报告期内独立董事对公司有关事项未提出异议。

## 3、独立董事履行职责的其他说明

独立董事对公司有关建议是否被采纳

是  否

独立董事对公司有关建议被采纳或未被采纳的说明

报告期内，公司独立董事能够严格按照有关法律法规及《公司章程》、公司《独立董事工作制度》等规定，勤勉尽责、忠实履行职务，通过出席相关会议、现场办公等方式，深入调查、了解生产经营状况和内部控制的建设及董事会各项决议执行情况，关注外部环境变化对公司造成的影响，为公司未来经营和发展提出合理化的意见和建议。报告期内，公司独立董事对公司的超募资金使用、对外担保、续聘会计师事务所等相关事项发表独立意见，切实维护了中小股东的利益。报告期内，公司各位独立董事对董事会各项议案及公司其他事项没有提出异议。

## 四、董事会下设专门委员会在报告期内履行职责情况

公司下设审计委员会、发展战略委员会、提名与薪酬考核委员会、风险管理委员会四个专门委员会。报告期内，公司审计委员会、发展战略委员会、提名与薪酬考核委员会、风险管理委员会严格按照《公司法》、《公司章程》和相关议事规则履行职责。

### 1、审计委员会履职情况

报告期内，根据中国证监会、深交所有关规定及公司《董事会审计委员会工作细则》，公司董事会审计委员会本着勤勉尽责的原则，认真履行职责，主要开展了以下工作：

(1) 按季度召开审计部门工作专题会议，听取审计部门的季度工作总结及下一阶段的安排、打算；

(2) 对公司的定期财务报告进行会议讨论；

(3) 与会计师事务所协商确定2012年报审计工作的时间安排，并在审计进场前进行审计事项沟通；

(4) 年审会计师审计过程中与其保持持续沟通，并督促年审会计师在保证审计工作质量的前提下按照约定期限提交审计报告；

(5) 在年审注册会计师提交初步审计意见后再次审阅公司财务会计报表，认为公司财务会计报表真实、准确、完整地反映了公司的整体情况，并形成了书面意见。

### 2、发展战略委员会履职情况

报告期内，发展战略委员会根据《公司法》、《上市公司治理准则》、《公司章程》、《发展战略委员会工作细则》及其他相关规定，积极履行职责，对公司所处行业进行深入分析研究，对公司中长期发展战略的实施提出合理化建议。

### 3、提名与薪酬考核委员会

报告期内，提名与薪酬考核委员会根据《公司法》、《上市公司治理准则》、《公司章程》、《提名与薪酬考核委员会工作细则》及其他相关规定，积极履行职责。提名与薪酬考核委员会通过对公司董事、监事和高级管理人员的年终绩效和薪酬的审核，认为公司对董事、监事和高级管理人员的考核、薪酬发放合理、合法，符合公司长期战略发展的需要。

### 4、风险管理委员会

报告期内，风险管理委员会严格履行《风险管理委员会工作细则》规定的职责，对公司的风险管理和内部控制进行了研究并提出了建议。



## 五、监事会工作情况

监事会在报告期内的监督活动中发现公司是否存在风险

是  否

监事会对报告期内的监督事项无异议。

## 六、公司相对于控股股东在业务、人员、资产、机构、财务等方面的独立完整情况

公司严格按照《公司法》、《证券法》等有关法律法规及《公司章程》的相关规定规范运作，建立、健全了公司法人治理结构。公司与控股股东在业务、人员、资产、机构、财务等方面完全分开，具有独立完整的业务及自主经营能力。

1、业务独立 公司拥有独立完整的供应、生产和销售系统，下设有专门的生产和市场部门，配备有专职的供销人员；原材料的采购和产品的销售不依赖于股东及其关联企业，独立开展业务。公司股东在业务上与公司之间不存在竞争关系，且公司控股股东已承诺不开展和经营与公司可能发生同业竞争的业务。

2、资产完整 公司拥有独立于控股股东的经营场所，拥有独立完整的资产结构、经营系统和配套设施以及商标、非专利技术等无形资产。公司不存在以资产、权益或信誉作为股东的债务提供担保的情况，公司对所有资产拥有完全的控制支配权，不存在资产、资金被股东占用而损害公司利益的情况。

3、人员独立 公司董事、监事和高级管理人员严格按照《公司法》等法律法规及《公司章程》的有关规定产生；人事及工资管理完全独立；财务、产、供、销、人事及工资管理等各方面人员均与关联公司分开；高级管理人员、财务人员均不存在违反相关法律法规规定的兼职情形。本公司高级管理人员的任免均由公司董事会通过合法程序决定，不存在控股股东干涉人事任免决定的现象。

4、机构独立 公司的生产经营和办公机构与各股东单位完全分开，不存在混合经营、合署办公的情形，不存在股东单位和其它关联单位或个人干预股份公司机构设置的情形。公司建立了健全的法人治理结构，设立了股东大会、董事会、监事会，聘任了总经理，并设置了相关职能部门。公司的日常经营管理工作由总经理负责，并通过总经理办公会议来讨论日常的决策工作。公司不存在与股东或关联企业机构重叠的情况。

5、财务独立 公司设立独立的财务部门，建立独立的财务核算体系，开设独立的银行账号，独立运营资金，并对各子公司实施严格的财务内控制度；公司及各子公司均独立纳税，与股东单位无混合纳税现象。财务负责人及其他财务人员均未在股东单位及股东单位控制的其他企业中兼职。公司健全了内部审计制度，设有专门的内部审计人员。

## 七、同业竞争情况

公司控股股东、实际控制人与公司之间不构成同业竞争。

## 八、高级管理人员的考评及激励情况

公司高级管理人员的聘任公开、透明，符合法律法规的规定。公司已建立工作绩效评价体系，使员工的收入与工作绩效挂钩。公司未来还将探索更多形式的激励方式，形成多层次的综合激励机制，完善绩效评价标准，更好地调动管理人员的工作积极性，吸引和稳定优秀管理人才和技术、业务骨干。

## 第九节 内部控制

### 一、内部控制建设情况

广州毅昌科技股份有限公司(以下简称“本公司”或“公司”)根据财政部等五部委联合颁发的《企业内部控制基本规范》(财会[2008]7号)的相关规定,按照本公司董事会及其下设审计委员会的要求,由审计部组织有关部门和人员,从内部环境、风险评估、控制措施、信息与沟通、检查监督几个方面,对公司 2012 年度内部控制的有效性进行了评估。评估情况如下:(一)内部环境

1. 公司治理与组织架构 (1) 公司治理结构 公司严格按照《公司法》、《证券法》、《上市公司治理准则》等法律法规的要求,建立和完善法人治理结构,建立现代企业制度、规范公司运作,修订并公告了《公司章程》、《董事、监事、高级管理人员所持公司股份及变动管理制度》、《子公司管理制度》、《对外信息报送和使用管理制度》、《重大信息内部报告制度》、《风险投资管理制度》、《风险管理制度》、《利润分配管理制度》、《董事会秘书履职报告制度》等规章制度。完善的法人治理结构保障了公司规范、高效运作,符合中国证监会有关法人治理结构的规范要求。公司治理的具体情况如下:

股东与股东大会:股东大会是公司最高权力机构。公司严格按照《公司章程》和《股东大会议事规则》的要求召开股东大会,确保所有股东享有平等的地位并能充分行使相应的权利。股东大会作出普通决议,由出席股东大会的股东(包括股东代理人)所持表决权的二分之一以上通过;股东大会作出特别决议,由出席股东大会的股东(包括股东代理人)所持表决权的三分之二以上通过,公司在业务、资产、人员、机构、财务等方面均独立于股东,充分保护全体股东的权益。公司股东大会还聘请律师出席并进行见证,运作规范。

董事和董事会:公司严格按照《公司法》和《公司章程》的有关规定选举产生董事,独立董事占全体董事的三分之一,董事会的人员构成符合法律、法规和《公司章程》的要求。公司董事会下设战略、薪酬与考核、提名、审计等四个专门委员会,另外,公司根据管理需要,设立了风险管理委员会。公司董事会严格按照《公司章程》、《董事会议事规则》开展工作,各专门委员会分别按照《风险管理委员会工作细则》、《发展战略委员会工作细则》、《提名与薪酬考核委员会工作细则》和《审计委员会议事规则》开展工作。

监事和监事会:公司严格按照《公司法》和《公司章程》的有关规定选举产生监事,监事会的人员构成符合法律、法规和《公司章程》的要求。公司监事会按照法律法规和《公司章程》的要求履行职责,制定了《监事会议事规则》,强化对公司董事、高级管理人员和财务的监督职能,维护了公司和全体股东的权益。

(2) 公司组织机构 公司为有效地计划、协调和控制经营活动,已合理地确定了组织单位的形式和性质,并贯彻不相容职务相分离的原则,比较科学的划分了每个组织单位内部的责任权限,形成相互制衡机制。公司根据生产经营需要设置了区域营销部、产品规划部、综合管理部、海外销售部、汽车事业部、工业设计中心、结构研究所、汽车研究院、标准化中心、海外研究所、财务部、采购部、基建部、进出口部,人力资源部,项目中心、证券法务部、审计部等部门,每个部门都按公司要求制订了相应的岗位职责,各部门之间职责明确,既相互合作又相互牵制。公司各控股子公司根据实际情况,参照公司管理模式设置了相应的市场、技术、生产等部门,公司各部门对控股子公司的对口职能部门进行业务指导和监督。

2. 内部审计机构设置 为加强公司内部审计工作,建立健全独立的内部审计监督,根据《中华人民共和国审计法》、《上市公司治理准则》以及其他有关的法律法规的规定,结合公司实际情况,公司成立了董事会下属的审计委员会以及内部审计部,制订了《董事会审计委员会议事规则》、《内部审计制度》、《内部审计工作规范》等规章制度,对公司及所属单位的生产经营活动的全过程进行监督和审查。审计部发现问题后,以通报的形式通知被审计部门并抄送公司管理层。由被审计部门填制落实审计结果责任表,明确需要整改的事项、整改责任人和整改时间等,审计部负责定期检查各项整改措施的落实情况。上述规章制度的制定和执行,从制度的角度规范了公司内部审计机构及人员的职责权限,有利于公司防范风险、加强内部监督。内部独立稽核等制度的建立健全,成为了保护投资者利益的有力制度保障。

3. 企业文化 公司以“创世界品牌、建百年毅昌”为奋斗目标,打造“快速反应、马上落实”的军队作风,秉承“忠诚、团结、活力、速度”的企业理念,树立了“感动客户、追求卓越、持续创新、平等共荣”为核心价值观和股东利益最大化为根本的管理观念,积极促进“中国制造”向“中国创造”的转变。在管理方式上强调制度、流程管理,注重风险防范与效率相结合,追求稳中求进的风格,重视企业文化氛围的营造和保持,通过严格的管理制度和治理层、高级管理人员的身体力行将这些观念和理念多渠道、多层次、全方位的承继和发扬。

4. 人力资源管理 为了适应当前人才需求日趋激烈的竞争,吸引高层次人才,公司已建立和实施了较为科学的人才聘用、培训、轮岗、考核、奖惩、晋升和淘汰等人事管理制度。深入贯彻定岗定编精神,优化管理流

程, 加快实现组织扁平化管理, 积极调动一线战斗组织的能动性, 培养发展基层组织的战斗力。通过加强人才引进、培养, 强化了公司各级员工的梯队建设, 改善劳动关系, 健全各项制度, 发挥绩效考核激励机制; 加强员工沟通与交流, 提高员工福利待遇等; 满足员工物质文化需求的同时, 组织各项活动, 打造和谐的工作氛围, 满足员工精神文化需求, 增强员工的荣誉感和凝聚力。

5. 2012 年公司为建立和完善内部控制进行的重要活动 根据证监会、交易所的要求进一步完善了企业的相关内部控制制度, 修订并公告了《公司章程》、《董事、监事、高级管理人员所持公司股份及变动管理制度》、《子公司管理制度》、《对外信息报送和使用管理制度》、《重大信息内部报告制度》、《风险投资管理制度》、《风险管理制度》、《利润分配管理制度》、《董事会秘书履职报告制度》等规章制度, 制定了重大事项的决策方法, 完善的法人治理结构保障了公司规范、高效运作, 符合中国证监会有关法人治理结构的规范要求。(二) 目标管理及风险控制 1、目标管理 (1) 公司内部会计控制制度的目标 合理保证公司经营管理合法合规、资产安全、财务报告及相关信息真实完整, 提高经营效率和效果, 促进公司实现发展战略。(2) 公司建立内部控制制度遵循的基本原则 ①全面性原则。贯穿决策、执行和监督全过程, 覆盖公司及其所属单位的各种业务和事项。 ②重要性原则。在全面控制的基础上, 关注重要业务事项和高风险领域。 ③制衡性原则。在治理结构、机构设置及权责分配、业务流程等方面形成相互制约、相互监督, 同时兼顾运营效率。 ④适应性原则。与公司经营规模、业务范围、竞争状况和风险水平等相适应, 并随着情况的变化及时加以调整。 ⑤成本效益原则。权衡实施成本与预期效益, 以适当的成本实现有效控制。 2、风险识别与评估 公司根据设定的控制目标, 全面系统持续地收集相关信息, 识别内部风险和外部风险及时进行风险评估并做到风险可控。风险评估的目标是准确识别与实现控制目标相关的内部风险和外部风险, 确定相应的风险承受度。根据风险分析的结果, 结合风险承受度, 权衡风险与收益, 确定风险应对策略。 3、风险对策 公司结合风险评估结果, 通过手工控制与自动控制、预防性控制与发现性控制相结合的方法, 运用相应的控制措施, 将风险控制在可承受度之内。控制措施一般包括: 不相容职务分离控制、授权审批控制、会计系统控制、财产保护控制、预算控制、运营分析控制和绩效考评控制等。(1)交易授权: 明确了授权批准的范围、权限、程序、责任等相关内容, 公司内部各级管理层必须在授权范围内行使相应的职权, 经办人员也必须在授权范围内办理经济业务。(2)职责划分: 科学划分职责权限, 内部机构岗位合理分工, 建立了岗位责任制度和内部牵制制度, 通过权力、职责的划分, 制定了各部门和岗位职责标准及相关约束机制。不相容职务主要包括: 授权批准与业务经办、业务经办和会计记录、会计记录和财产的保管、业务经办与业务稽核、授权批准与监督等。(3)凭证与记录控制: 公司合理制定了凭证流转程序, 经营人员在执行交易时能及时编制有关凭证, 并及早送交会计部门以便记录, 已登账凭证依序归档。各种交易必须进行相关记录, 并且将记录同相应的分录独立比较。(4)资产接触与使用记录: 公司严格限制未经授权的人员对资产的直接接触, 采取定期盘点、财产记录、账实核对、财产保险等对资产保管和控制, 并对资产接触全过程实施记录、汇总、上报等监控, 使资产保管和记录人员分离, 确保资产安全。(5)会计系统控制: 本公司按照《公司法》对财务会计的要求以及《会计法》、《企业会计准则》等法律法规的规定建立了规范、完整、适合本公司经营特点的会计制度和财务管理制度以及相关的操作规程, 设立了独立的会计机构, 配备了高素质的会计人员, 严格执行国家统一的会计准则制度, 加强会计基础工作, 明确会计凭证、会计账簿和财务会计报告的处理程序, 保证会计资料真实完整。(三) 信息与沟通控制 公司建立了信息与沟通制度, 明确内部控制相关信息的收集、处理和传递程序、传递范围, 做好对信息的合理筛选核对、分析、整合, 确保信息的及时、有效。利用 ERP 系统、内部局域网等现代化信息平台以及公司内部刊物, 使得各管理层级、各部门、各业务单位以及员工与管理层之间信息传递更迅速、顺畅, 沟通更便捷、有效。同时, 公司要求对口部门加强与行业协会、中介机构、业务往来单位以及相关监管部门等进行沟通和反馈, 以及通过市场调查、网络传媒等渠道, 及时获取外部信息, 公司管理层也提供了适当的人力、财力以保障整个信息系统的正常、有效运行。(四) 监督控制 公司定期对各项内部控制进行评价, 同时一方面建立各种机制使相关人员在履行正常岗位职责时, 就能够在相当程度上获得内部控制有效运行的证据; 另一方面通过外部沟通来证实内部产生的信息或者指出存在的问题。公司管理层高度重视内部控制的各职能部门和监管机构的报告及建议, 并采取各种措施及时纠正控制运行中产生的偏差。公司监事会、独立董事履行对公司管理层的监督职责, 对公司的内部控制有效性进行独立评价, 并提出改进意见。

## 二、董事会关于内部控制责任的声明

公司董事会对公司内部控制的建立健全和有效运行负全面责任。公司将按照《企业内部控制基本规范》和《企业内部控制配套指引》等相关规范的要求逐步建立健全内部控制体系, 提高公司风险防范能力和规范运作水平, 保证企业经营管理

合法合规、资产安全、财务报告及相关信息真实完整，提高经营效率和效果，促进公司发展战略的实现。

### 三、建立财务报告内部控制的依据

《企业内部控制基本规范》。

### 四、内部控制自我评价报告

内部控制自我评价报告中报告期内发现的内部控制重大缺陷的具体情况	
报告期内未发现内部控制重大缺陷。	
内部控制自我评价报告全文披露日期	2013 年 04 月 02 日
内部控制自我评价报告全文披露索引	巨潮资讯网（www.cninfo.com.cn）

### 五、内部控制审计报告

适用  不适用

内部控制审计报告中的审议意见段	
我们认为，贵公司按照《企业内部控制基本规范》标准建立的与财务报表相关的内部控制于 2012 年 12 月 31 日在所有重大方面是有效的。	
内部控制审计报告全文披露日期	2013 年 04 月 02 日
内部控制审计报告全文披露索引	巨潮资讯网（www.cninfo.com.cn）

会计师事务所是否出具非标准意见的内部控制审计报告

是  否

会计师事务所出具的内部控制审计报告与董事会的自我评价报告意见是否一致

是  否

### 六、年度报告重大差错责任追究制度的建立与执行情况

为规范公司定期报告及重大事项在筹划、编制、审议和披露期间，公司对外报送相关信息及外部使用人使用公司信息的相关行为，公司根据《中华人民共和国证券法》、《深圳证券交易所股票上市规则》、《上市公司信息披露管理办法》，制定了《对外信息报送和使用制度》，报告期内未发生重大会计差错更正、重大遗漏信息补充的情况。

## 第十节 财务报告

### 一、审计报告

审计意见类型	标准无保留审计意见
审计报告签署日期	2013 年 03 月 29 日
审计机构名称	大信会计师事务所（特殊普通合伙）
审计报告文号	大信审字【2013】第 3-00137 号

#### 审计报告正文

广州毅昌科技股份有限公司全体股东：

我们审计了后附的广州毅昌科技股份有限公司（以下简称贵公司）财务报表，包括 2012 年 12 月 31 日的合并及母公司资产负债表，2012 年度的合并及母公司利润表、合并及母公司现金流量表、合并及母公司股东权益变动表，以及财务报表附注。

#### 一、管理层对财务报表的责任

编制和公允列报财务报表是贵公司管理层的责任，这种责任包括：（1）按照企业会计准则的规定编制财务报表，并使其实现公允反映；（2）设计、执行和维护必要的内部控制，以使财务报表不存在由于舞弊或错误导致的重大错报。

#### 二、注册会计师的责任

我们的责任是在执行审计工作的基础上对财务报表发表审计意见。我们按照中国注册会计师审计准则的规定执行了审计工作。中国注册会计师审计准则要求我们遵守中国注册会计师职业道德守则，计划和执行审计工作以对财务报表是否不存在重大错报获取合理保证。

审计工作涉及实施审计程序，以获取有关财务报表金额和披露的审计证据。选择的审计程序取决于注册会计师的判断，包括对由于舞弊或错误导致的财务报表重大错报风险的评估。在进行风险评估时，注册会计师考虑与财务报表编制和公允列报相关的内部控制，以设计恰当的审计程序，但目的并非对内部控制的有效性发表意见。审计工作还包括评价管理层选用会计政策的恰当性和作出会计估计的合理性，以及评价财务报表的总体列报。

我们相信，我们获取的审计证据是充分、适当的，为发表审计意见提供了基础。

#### 三、审计意见

我们认为，贵公司财务报表在所有重大方面按照企业会计准则的规定编制，公允反映了贵公司 2012 年 12 月 31 日的财务状况以及 2012 年度的经营成果和现金流量。

### 二、财务报表

财务附注中报表的单位为：人民币元

#### 1、合并资产负债表

编制单位：广州毅昌科技股份有限公司

单位：元

项目	期末余额	期初余额
----	------	------

流动资产：		
货币资金	443,099,077.43	475,999,123.31
结算备付金	0.00	0.00
拆出资金	0.00	0.00
交易性金融资产	0.00	0.00
应收票据	454,050,752.46	415,043,407.36
应收账款	641,865,130.71	627,168,477.82
预付款项	23,053,516.74	83,312,791.73
应收保费	0.00	0.00
应收分保账款	0.00	0.00
应收分保合同准备金	0.00	0.00
应收利息	0.00	0.00
应收股利	0.00	0.00
其他应收款	12,895,565.53	9,016,701.10
买入返售金融资产	0.00	0.00
存货	537,711,197.28	480,395,196.12
一年内到期的非流动资产	0.00	0.00
其他流动资产	0.00	0.00
流动资产合计	2,112,675,240.15	2,090,935,697.44
非流动资产：		
发放委托贷款及垫款	0.00	0.00
可供出售金融资产	0.00	0.00
持有至到期投资	0.00	0.00
长期应收款	0.00	0.00
长期股权投资	0.00	0.00
投资性房地产	0.00	0.00
固定资产	837,044,239.15	666,496,036.12
在建工程	37,491,522.58	100,242,490.31
工程物资	0.00	0.00
固定资产清理	0.00	0.00
生产性生物资产	0.00	0.00
油气资产	0.00	0.00
无形资产	141,826,312.72	144,504,256.91
开发支出	0.00	0.00

商誉	0.00	1,730,984.98
长期待摊费用	2,963,953.65	3,130,464.22
递延所得税资产	14,403,990.75	10,291,854.32
其他非流动资产	4,386,575.42	0.00
非流动资产合计	1,038,116,594.27	926,396,086.86
资产总计	3,150,791,834.42	3,017,331,784.30
流动负债：		
短期借款	477,000,000.00	480,000,000.00
向中央银行借款	0.00	0.00
吸收存款及同业存放	0.00	0.00
拆入资金	0.00	0.00
交易性金融负债	0.00	0.00
应付票据	429,368,394.94	396,851,691.10
应付账款	431,453,268.29	353,274,713.45
预收款项	21,532,421.05	31,781,958.11
卖出回购金融资产款	0.00	0.00
应付手续费及佣金	0.00	0.00
应付职工薪酬	15,774,417.99	16,590,759.92
应交税费	-14,520,534.34	-15,460,052.36
应付利息	808,011.06	951,573.84
应付股利	0.00	0.00
其他应付款	22,536,925.81	7,793,703.39
应付分保账款	0.00	0.00
保险合同准备金	0.00	0.00
代理买卖证券款	0.00	0.00
代理承销证券款	0.00	0.00
一年内到期的非流动负债	0.00	0.00
其他流动负债	0.00	0.00
流动负债合计	1,383,952,904.80	1,271,784,347.45
非流动负债：		
长期借款	0.00	0.00
应付债券	0.00	0.00
长期应付款	0.00	0.00
专项应付款	0.00	0.00

预计负债	0.00	0.00
递延所得税负债	0.00	0.00
其他非流动负债	127,132,502.33	125,544,052.90
非流动负债合计	127,132,502.33	125,544,052.90
负债合计	1,511,085,407.13	1,397,328,400.35
所有者权益（或股东权益）：		
实收资本（或股本）	401,000,000.00	401,000,000.00
资本公积	797,408,239.22	797,408,239.22
减：库存股	0.00	0.00
专项储备	0.00	0.00
盈余公积	29,659,751.94	27,095,135.25
一般风险准备	0.00	0.00
未分配利润	379,581,646.00	357,350,100.92
外币报表折算差额	-50,701.44	-15,310.00
归属于母公司所有者权益合计	1,607,598,935.72	1,582,838,165.39
少数股东权益	32,107,491.57	37,165,218.56
所有者权益（或股东权益）合计	1,639,706,427.29	1,620,003,383.95
负债和所有者权益（或股东权益）总计	3,150,791,834.42	3,017,331,784.30

法定代表人：冼燃

主管会计工作负责人：叶昌焱

会计机构负责人：谭虹华

## 2、母公司资产负债表

编制单位：广州毅昌科技股份有限公司

单位：元

项目	期末余额	期初余额
流动资产：		
货币资金	351,146,196.74	341,773,173.64
交易性金融资产	0.00	0.00
应收票据	455,213,290.21	391,014,687.78
应收账款	497,403,075.98	561,384,384.91
预付款项	12,310,352.45	25,445,140.24
应收利息	0.00	0.00
应收股利	0.00	0.00
其他应收款	6,908,317.44	10,554,991.74



存货	220,146,061.67	210,071,642.26
一年内到期的非流动资产	0.00	0.00
其他流动资产	0.00	0.00
流动资产合计	1,543,127,294.49	1,540,244,020.57
非流动资产：		
可供出售金融资产	0.00	0.00
持有至到期投资	0.00	0.00
长期应收款	0.00	0.00
长期股权投资	668,287,314.37	569,151,164.37
投资性房地产	0.00	0.00
固定资产	311,512,269.41	293,172,925.66
在建工程	7,795,383.77	4,090,070.48
工程物资	0.00	0.00
固定资产清理	0.00	0.00
生产性生物资产	0.00	0.00
油气资产	0.00	
无形资产	52,022,344.50	52,679,051.26
开发支出	0.00	0.00
商誉	0.00	0.00
长期待摊费用	0.00	0.00
递延所得税资产	7,642,590.83	6,194,486.37
其他非流动资产	3,464,459.37	0.00
非流动资产合计	1,050,724,362.25	925,287,698.14
资产总计	2,593,851,656.74	2,465,531,718.71
流动负债：		
短期借款	430,000,000.00	435,000,000.00
交易性金融负债	0.00	0.00
应付票据	358,741,789.07	328,539,195.51
应付账款	272,894,848.26	197,289,829.84
预收款项	13,661,015.88	21,177,047.15
应付职工薪酬	3,898,921.45	3,965,554.21
应交税费	3,254,229.19	2,118,728.89
应付利息	739,566.62	951,573.84
应付股利	0.00	0.00

其他应付款	17,209,072.17	2,037,608.74
一年内到期的非流动负债	0.00	0.00
其他流动负债	0.00	0.00
流动负债合计	1,100,399,442.64	991,079,538.18
非流动负债：		
长期借款	0.00	0.00
应付债券	0.00	0.00
长期应付款	0.00	0.00
专项应付款	0.00	0.00
预计负债	0.00	0.00
递延所得税负债	0.00	0.00
其他非流动负债	66,846,120.00	61,462,253.33
非流动负债合计	66,846,120.00	61,462,253.33
负债合计	1,167,245,562.64	1,052,541,791.51
所有者权益（或股东权益）：		
实收资本（或股本）	401,000,000.00	401,000,000.00
资本公积	785,961,858.37	785,961,858.37
减：库存股	0.00	0.00
专项储备	0.00	0.00
盈余公积	29,659,751.94	27,095,135.25
一般风险准备	0.00	0.00
未分配利润	209,984,483.79	198,932,933.58
外币报表折算差额	0.00	0.00
所有者权益（或股东权益）合计	1,426,606,094.10	1,412,989,927.20
负债和所有者权益（或股东权益）总计	2,593,851,656.74	2,465,531,718.71

法定代表人：冼燃

主管会计工作负责人：叶昌焱

会计机构负责人：谭虹华

### 3、合并利润表

编制单位：广州毅昌科技股份有限公司

单位：元

项目	本期金额	上期金额
一、营业总收入	2,234,219,085.82	2,169,550,973.99
其中：营业收入	2,234,219,085.82	2,169,550,973.99

利息收入	0.00	0.00
已赚保费	0.00	0.00
手续费及佣金收入	0.00	0.00
二、营业总成本	2,223,180,144.91	2,144,316,604.19
其中：营业成本	1,935,175,296.29	1,892,541,126.12
利息支出	0.00	0.00
手续费及佣金支出	0.00	0.00
退保金	0.00	0.00
赔付支出净额	0.00	0.00
提取保险合同准备金净额	0.00	0.00
保单红利支出	0.00	0.00
分保费用	0.00	0.00
营业税金及附加	6,561,803.65	3,767,232.64
销售费用	69,746,821.51	58,971,963.60
管理费用	170,749,825.35	162,148,467.60
财务费用	29,673,115.19	21,068,371.95
资产减值损失	11,273,282.92	5,819,442.28
加：公允价值变动收益（损失以“－”号填列）	0.00	0.00
投资收益（损失以“－”号填列）	0.00	0.00
其中：对联营企业和合营企业的投资收益	0.00	0.00
汇兑收益（损失以“－”号填列）	0.00	0.00
三、营业利润（亏损以“－”号填列）	11,038,940.91	25,234,369.80
加：营业外收入	27,273,720.37	18,040,797.47
减：营业外支出	639,237.96	484,807.20
其中：非流动资产处置损失	135,576.13	294,959.52
四、利润总额（亏损总额以“－”号填列）	37,673,423.32	42,790,360.07
减：所得税费用	5,904,988.54	5,631,968.70
五、净利润（净亏损以“－”号填列）	31,768,434.78	37,158,391.37
其中：被合并方在合并前实现的净利润	0.00	0.00

归属于母公司所有者的净利润	36,826,161.77	35,714,181.71
少数股东损益	-5,057,726.99	1,444,209.66
六、每股收益：	--	--
（一）基本每股收益	0.09	0.09
（二）稀释每股收益	0.09	0.09
七、其他综合收益	-35,391.44	-15,310.00
八、综合收益总额	31,733,043.34	37,143,081.37
归属于母公司所有者的综合收益总额	36,790,770.33	35,698,871.71
归属于少数股东的综合收益总额	-5,057,726.99	1,444,209.66

本期发生同一控制下企业合并的，被合并方在合并前实现的净利润为：0.00 元。

法定代表人：冼燃

主管会计工作负责人：叶昌焱

会计机构负责人：谭虹华

#### 4、母公司利润表

编制单位：广州毅昌科技股份有限公司

单位：元

项目	本期金额	上期金额
一、营业收入	1,377,383,993.73	1,383,368,337.52
减：营业成本	1,222,141,775.13	1,258,665,268.61
营业税金及附加	3,692,890.00	1,908,093.21
销售费用	22,326,046.48	20,797,068.39
管理费用	82,093,423.86	77,337,725.48
财务费用	26,978,619.72	19,739,909.94
资产减值损失	10,048,404.48	652,509.40
加：公允价值变动收益（损失以“—”号填列）	0.00	0.00
投资收益（损失以“—”号填列）	0.00	0.00
其中：对联营企业和合营企业的投资收益	0.00	0.00
二、营业利润（亏损以“—”号填列）	10,102,834.06	4,267,762.49
加：营业外收入	17,395,027.06	7,971,365.91
减：营业外支出	476,870.19	48,293.40
其中：非流动资产处置损失	0.00	19,604.40
三、利润总额（亏损总额以“—”号填	27,020,990.93	12,190,835.00

列)		
减：所得税费用	1,374,824.03	267,903.25
四、净利润（净亏损以“-”号填列）	25,646,166.90	11,922,931.75
五、每股收益：	--	--
（一）基本每股收益	0.06	0.03
（二）稀释每股收益	0.06	0.03
六、其他综合收益	0.00	0.00
七、综合收益总额	25,646,166.90	11,922,931.75

法定代表人：冼燃

主管会计工作负责人：叶昌焱

会计机构负责人：谭虹华

## 5、合并现金流量表

编制单位：广州毅昌科技股份有限公司

单位：元

项目	本期金额	上期金额
一、经营活动产生的现金流量：		
销售商品、提供劳务收到的现金	2,544,482,273.91	2,222,638,686.53
客户存款和同业存放款项净增加额	0.00	0.00
向中央银行借款净增加额	0.00	0.00
向其他金融机构拆入资金净增加额	0.00	0.00
收到原保险合同保费取得的现金	0.00	0.00
收到再保险业务现金净额	0.00	0.00
保户储金及投资款净增加额	0.00	0.00
处置交易性金融资产净增加额	0.00	0.00
收取利息、手续费及佣金的现金	0.00	0.00
拆入资金净增加额	0.00	0.00
回购业务资金净增加额	0.00	0.00
收到的税费返还	2,175,906.71	4,618,328.06
收到其他与经营活动有关的现金	24,928,868.14	32,725,469.96
经营活动现金流入小计	2,571,587,048.76	2,259,982,484.55
购买商品、接受劳务支付的现金	1,987,515,146.29	1,950,299,201.30
客户贷款及垫款净增加额	0.00	0.00
存放中央银行和同业款项净增加	0.00	0.00

额		
支付原保险合同赔付款项的现金	0.00	0.00
支付利息、手续费及佣金的现金	0.00	0.00
支付保单红利的现金	0.00	0.00
支付给职工以及为职工支付的现金	227,292,636.36	236,036,489.18
支付的各项税费	74,481,853.98	54,145,839.68
支付其他与经营活动有关的现金	125,172,814.13	119,879,683.35
经营活动现金流出小计	2,414,462,450.76	2,360,361,213.51
经营活动产生的现金流量净额	157,124,598.00	-100,378,728.96
二、投资活动产生的现金流量：		
收回投资收到的现金	0.00	0.00
取得投资收益所收到的现金	0.00	0.00
处置固定资产、无形资产和其他长期资产收回的现金净额	580,490.89	1,940,123.95
处置子公司及其他营业单位收到的现金净额	10,218,750.00	0.00
收到其他与投资活动有关的现金		27,518,447.20
投资活动现金流入小计	10,799,240.89	29,458,571.15
购建固定资产、无形资产和其他长期资产支付的现金	135,668,613.66	344,424,699.42
投资支付的现金	0.00	0.00
质押贷款净增加额	0.00	0.00
取得子公司及其他营业单位支付的现金净额	0.00	0.00
支付其他与投资活动有关的现金	400,000.00	3,600,000.00
投资活动现金流出小计	136,068,613.66	348,024,699.42
投资活动产生的现金流量净额	-125,269,372.77	-318,566,128.27
三、筹资活动产生的现金流量：		
吸收投资收到的现金	0.00	0.00
其中：子公司吸收少数股东投资收到的现金	0.00	0.00
取得借款收到的现金	842,000,000.00	628,000,000.00
发行债券收到的现金	0.00	0.00
收到其他与筹资活动有关的现金	0.00	0.00
筹资活动现金流入小计	842,000,000.00	628,000,000.00

偿还债务支付的现金	845,000,000.00	348,000,000.00
分配股利、利润或偿付利息支付的现金	46,245,758.51	62,464,120.72
其中：子公司支付给少数股东的股利、利润	0.00	0.00
支付其他与筹资活动有关的现金	0.00	0.00
筹资活动现金流出小计	891,245,758.51	410,464,120.72
筹资活动产生的现金流量净额	-49,245,758.51	217,535,879.28
四、汇率变动对现金及现金等价物的影响	-35,391.44	-628,990.41
五、现金及现金等价物净增加额	-17,425,924.72	-202,037,968.36
加：期初现金及现金等价物余额	431,341,828.20	633,379,796.56
六、期末现金及现金等价物余额	413,915,903.48	431,341,828.20

法定代表人：冼燃

主管会计工作负责人：叶昌焱

会计机构负责人：谭虹华

## 6、母公司现金流量表

编制单位：广州毅昌科技股份有限公司

单位：元

项目	本期金额	上期金额
一、经营活动产生的现金流量：		
销售商品、提供劳务收到的现金	1,590,980,025.38	1,328,294,972.26
收到的税费返还	81,696.80	2,508,135.81
收到其他与经营活动有关的现金	26,307,807.57	20,837,744.76
经营活动现金流入小计	1,617,369,529.75	1,351,640,852.83
购买商品、接受劳务支付的现金	1,251,558,078.49	1,334,048,128.74
支付给职工以及为职工支付的现金	85,857,601.76	73,158,031.23
支付的各项税费	33,295,138.37	18,200,925.13
支付其他与经营活动有关的现金	56,645,173.87	53,301,725.20
经营活动现金流出小计	1,427,355,992.49	1,478,708,810.30
经营活动产生的现金流量净额	190,013,537.26	-127,067,957.47
二、投资活动产生的现金流量：		
收回投资收到的现金	0.00	0.00
取得投资收益所收到的现金	0.00	0.00
处置固定资产、无形资产和其他	337,660.25	1,503,906.26

长期资产收回的现金净额		
处置子公司及其他营业单位收到的现金净额	10,218,750.00	0.00
收到其他与投资活动有关的现金		30,000,000.00
投资活动现金流入小计	10,556,410.25	31,503,906.26
购建固定资产、无形资产和其他长期资产支付的现金	31,210,982.03	76,453,004.60
投资支付的现金	100,136,150.00	170,864,150.00
取得子公司及其他营业单位支付的现金净额	0.00	0.00
支付其他与投资活动有关的现金	400,000.00	3,600,000.00
投资活动现金流出小计	131,747,132.03	250,917,154.60
投资活动产生的现金流量净额	-121,190,721.78	-219,413,248.34
三、筹资活动产生的现金流量：		
吸收投资收到的现金	0.00	0.00
取得借款收到的现金	795,000,000.00	575,000,000.00
发行债券收到的现金	0.00	0.00
收到其他与筹资活动有关的现金	0.00	0.00
筹资活动现金流入小计	795,000,000.00	575,000,000.00
偿还债务支付的现金	800,000,000.00	340,000,000.00
分配股利、利润或偿付利息支付的现金	43,178,536.76	61,021,259.15
支付其他与筹资活动有关的现金	0.00	0.00
筹资活动现金流出小计	843,178,536.76	401,021,259.15
筹资活动产生的现金流量净额	-48,178,536.76	173,978,740.85
四、汇率变动对现金及现金等价物的影响	0.00	-321,211.91
五、现金及现金等价物净增加额	20,644,278.72	-172,823,676.87
加：期初现金及现金等价物余额	305,235,352.47	478,059,029.34
六、期末现金及现金等价物余额	325,879,631.19	305,235,352.47

法定代表人：冼燃

主管会计工作负责人：叶昌焱

会计机构负责人：谭虹华

## 7、合并所有者权益变动表

编制单位：广州毅昌科技股份有限公司

本期金额



单位：元

项目	本期金额									
	归属于母公司所有者权益								少数股东权益	所有者权益合计
	实收资本（或股本）	资本公积	减：库存股	专项储备	盈余公积	一般风险准备	未分配利润	其他		
一、上年年末余额	401,000,000.00	797,408,239.22			27,095,135.25		357,350,100.92	-15,310.00	37,165,218.56	1,620,003,383.95
加：会计政策变更										
前期差错更正										
其他										
二、本年初余额	401,000,000.00	797,408,239.22			27,095,135.25		357,350,100.92	-15,310.00	37,165,218.56	1,620,003,383.95
三、本期增减变动金额（减少以“－”号填列）					2,564,616.69		22,231,545.08	-35,391.44	-5,057,726.99	19,703,043.34
（一）净利润							36,826,161.77		-5,057,726.99	31,768,434.78
（二）其他综合收益								-35,391.44		-35,391.44
上述（一）和（二）小计							36,826,161.77	-35,391.44	-5,057,726.99	31,733,043.34
（三）所有者投入和减少资本										
1. 所有者投入资本										
2. 股份支付计入所有者权益的金额										
3. 其他										
（四）利润分配					2,564,616.69		-14,594,616.69			-12,030,000.00
1. 提取盈余公积					2,564,616.69		-2,564,616.69			
2. 提取一般风险准备										
3. 对所有者（或股东）的分配							-12,030,000.00			-12,030,000.00
4. 其他										
（五）所有者权益内部结转										
1. 资本公积转增资本（或股本）										

2. 盈余公积转增资本（或股本）										
3. 盈余公积弥补亏损										
4. 其他										
（六）专项储备										
1. 本期提取										
2. 本期使用										
（七）其他										
四、本期期末余额	401,000,000.00	797,408,239.22			29,659,751.94		379,581,646.00	-50,701.44	32,107,491.57	1,639,706,427.29

上年金额

单位：元

项目	上年金额									
	归属于母公司所有者权益								少数股东权益	所有者权益合计
	实收资本（或股本）	资本公积	减：库存股	专项储备	盈余公积	一般风险准备	未分配利润	其他		
一、上年年末余额	401,000,000.00	797,119,324.91			25,902,842.07		362,928,212.39		34,475,098.44	1,621,425,477.81
加：同一控制下企业合并产生的追溯调整										
加：会计政策变更										
前期差错更正										
其他										
二、本年初余额	401,000,000.00	797,119,324.91			25,902,842.07		362,928,212.39		34,475,098.44	1,621,425,477.81
三、本期增减变动金额（减少以“－”号填列）		288,914.31			1,192,293.18		-5,578,111.47	-15,310.00	2,690,120.12	-1,422,093.86
（一）净利润							35,714,181.71		1,444,209.66	37,158,391.37
（二）其他综合收益								-15,310.00		-15,310.00
上述（一）和（二）小计							35,714,181.71	-15,310.00	1,444,209.66	37,143,081.37
（三）所有者投入和减少资本		288,914.31							1,245,910.46	1,534,824.77
1. 所有者投入资本		288,914.31							1,245,910.46	1,534,824.77

		31						.46	77
2. 股份支付计入所有者权益的金额									
3. 其他									
(四) 利润分配				1,192,293.18		-41,292,293.18			-40,100,000.00
1. 提取盈余公积				1,192,293.18		-1,192,293.18			
2. 提取一般风险准备									
3. 对所有者(或股东)的分配						-40,100,000.00			-40,100,000.00
4. 其他									
(五) 所有者权益内部结转									
1. 资本公积转增资本(或股本)									
2. 盈余公积转增资本(或股本)									
3. 盈余公积弥补亏损									
4. 其他									
(六) 专项储备									
1. 本期提取									
2. 本期使用									
(七) 其他									
四、本期期末余额	401,000,000.00	797,408,239.22		27,095,135.25		357,350,100.92	-15,310.00	37,165,218.56	1,620,003,383.95

法定代表人：冼燃

主管会计工作负责人：叶昌焱

会计机构负责人：谭虹华

## 8、母公司所有者权益变动表

编制单位：广州毅昌科技股份有限公司

本期金额

单位：元

项目	本期金额							
	实收资本(或股本)	资本公积	减：库存股	专项储备	盈余公积	一般风险准备	未分配利润	所有者权益合计
一、上年年末余额	401,000,000.00	785,961,858.37			27,095,135.25		198,932,933.58	1,412,989,927.20

加：会计政策变更								
前期差错更正								
其他								
二、本年年初余额	401,000,00 0.00	785,961,85 8.37			27,095,135 .25		198,932,93 3.58	1,412,989, 927.20
三、本期增减变动金额（减少以“－”号填列）					2,564,616. 69		11,051,550 .21	13,616,166 .90
（一）净利润							25,646,166 .90	25,646,166 .90
（二）其他综合收益								
上述（一）和（二）小计							25,646,166 .90	25,646,166 .90
（三）所有者投入和减少资本								
1. 所有者投入资本								
2. 股份支付计入所有者权益的金额								
3. 其他								
（四）利润分配					2,564,616. 69		-14,594,61 6.69	-12,030,00 0.00
1. 提取盈余公积					2,564,616. 69		-2,564,616. 69	
2. 提取一般风险准备							-12,030,00 0.00	-12,030,00 0.00
3. 对所有者（或股东）的分配								
4. 其他								
（五）所有者权益内部结转								
1. 资本公积转增资本（或股本）								
2. 盈余公积转增资本（或股本）								
3. 盈余公积弥补亏损								
4. 其他								
（六）专项储备								
1. 本期提取								
2. 本期使用								
（七）其他								
四、本期期末余额	401,000,00 0.00	785,961,85 8.37			29,659,751 .94		209,984,48 3.79	1,426,606, 094.10

上年金额

单位：元

项目	上年金额							
	实收资本 (或股本)	资本公积	减：库存股	专项储备	盈余公积	一般风险 准备	未分配利 润	所有者权 益合计
一、上年年末余额	401,000,00 0.00	785,672,94 4.06			25,902,842 .07		228,302,29 5.01	1,440,878, 081.14
加：会计政策变更								
前期差错更正								
其他								
二、本年初余额	401,000,00 0.00	785,672,94 4.06			25,902,842 .07		228,302,29 5.01	1,440,878, 081.14
三、本期增减变动金额（减少以 “-”号填列）		288,914.31			1,192,293. 18		-29,369,36 1.43	-27,888,15 3.94
（一）净利润							11,922,931 .75	11,922,931 .75
（二）其他综合收益								
上述（一）和（二）小计							11,922,931 .75	11,922,931 .75
（三）所有者投入和减少资本		288,914.31						288,914.31
1. 所有者投入资本		288,914.31						288,914.31
2. 股份支付计入所有者权益的 金额								
3. 其他								
（四）利润分配					1,192,293. 18		-41,292,29 3.18	-40,100,00 0.00
1. 提取盈余公积					1,192,293. 18		-1,192,293. 18	
2. 提取一般风险准备								
3. 对所有者（或股东）的分配							-40,100,00 0.00	-40,100,00 0.00
4. 其他								
（五）所有者权益内部结转								
1. 资本公积转增资本（或股本）								
2. 盈余公积转增资本（或股本）								
3. 盈余公积弥补亏损								
4. 其他								

(六) 专项储备								
1. 本期提取								
2. 本期使用								
(七) 其他								
四、本期期末余额	401,000,000.00	785,961,858.37			27,095,135.25		198,932,933.58	1,412,989,927.20

法定代表人：冼燃

主管会计工作负责人：叶昌焱

会计机构负责人：谭虹华

### 三、公司基本情况

广州毅昌科技股份有限公司（以下简称“公司”或“本公司”）系经广州市工商行政管理局批准由广州毅昌科技集团有限公司整体变更成立的股份有限公司。

2007年8月27日，根据协议、章程和广州毅昌科技集团有限公司股东会决议的规定，广州毅昌科技集团有限公司整体变更为“广州毅昌科技股份有限公司”，公司于2007年8月24日取得了广州市工商行政管理局核发(穗)名变核内字[2007]第0020070824017号《企业名称（企业集团）名称变更核准通知书》。广州高金技术产业集团有限公司、广东毅昌投资有限公司二家法人股东和冼燃、谢金成、董风、袁颜、战颖、肖杰等六位自然人以广州毅昌科技集团有限公司2007年3月31日经审计的净资产368,695,101.37元整体变更成立“广州毅昌科技股份有限公司”，注册资本338,000,000.00元，实际出资金额超过认缴的注册资本金额人民币30,695,101.37元计入资本公积。

经中国证券监督管理委员会证监许可[2010]599号文核准，并经深圳证券交易所同意，本公司向社会公开发行人民币普通股（A股）股票63,000,000.00股，每股面值1.00元，每股发行价为13.80元。公司股票于2010年6月1日在深圳证券交易所上市交易，发行后本公司注册资本变更为401,000,000.00元，公司股票简称毅昌股份，股票代码002420。

公司住所：广州市高新技术产业开发区科学城科丰路29号

公司注册资本：401,000,000.00元

公司法定代表人：冼燃

公司经营范围：研究、开发、加工、制造；汽车零件、家用电器、注塑模具、冲压模具。汽车技术设计。复合材料建筑模板的设计、研究、生产、销售及售后服务。汽车技术设计；电子计算机软件技术开发；批发和零售贸易（国家专营专控商品除外）。自营和代理各类商品和技术的进出口，但国家限定公司经营或禁止进出口的商品和技术除外。

本公司的基本组织架构：公司设股东大会为公司的权力机构，董事会为股东大会的执行机构，总经理负责公司的日常经营管理工作，监事会为公司内部监督机构。在董事会下，另设审计委员会、风险管理委员会、战略委员会、提名与薪酬考核委员会。公司内设区域营销部、产品规划部、综合管理部、海外销售部、汽车事业部、工业设计中心、结构研究所、汽车研究院、标准化中心、海外研究所、财务部、采购部、基建部、进出口部，人力资源部，项目中心、证券法务部、审计部等内部机构。公司拥有安徽毅昌科技有限公司、沈阳毅昌科技有限公司、江苏毅昌科技有限公司、江苏设计谷科技有限公司、广州设计谷设计有限公司、重庆一创精密塑业有限公司、厦门一创科技有限公司、毅昌北美有限公司、芜湖毅昌科技有限公司等9家全资子公司及无锡金悦科技有限公司、青岛恒佳塑业有限公司、上海印姿美装饰材料有限公司、合肥印姿美装饰材料有限公司等4家控股子公司。

### 四、公司主要会计政策、会计估计和前期差错

#### 1、财务报表的编制基础

本公司财务报表以持续经营假设为基础，根据实际发生的交易和事项，按照财政部2006年2月15日颁布的《企业会计准则-基本准则》和38项具体会计准则，以及企业会计准则应用指南、企业会计准则解释及其他规定，并基于以下所述重要会

计政策、会计估计进行编制。

## 2、遵循企业会计准则的声明

本公司编制的财务报表符合《企业会计准则》的要求，真实、完整地反映了本公司 2012 年 12 月 31 日的财务状况、2012 年度的经营成果和现金流量等相关信息。

## 3、会计期间

本公司会计年度为公历年度，即每年 1 月 1 日起至 12 月 31 日止。

## 4、记账本位币

本公司以人民币为记账本位币。

## 5、同一控制下和非同一控制下企业合并的会计处理方法

### (1) 同一控制下企业合并

对于同一控制下的企业合并，合并方在企业合并中取得的资产和负债，按照合并日在被合并方的账面价值计量。合并方取得的净资产账面价值与支付的合并对价账面价值（或发行股份面值总额）的差额，调整资本公积；资本公积不足冲减的，调整留存收益。

为进行企业合并发生的直接相关费用计入当期损益。

### (2) 非同一控制下的企业合并

对于非同一控制下的企业合并，合并成本为购买方在购买日为取得对被购买方的控制权而付出的资产、发生或承担的负债以及发行的权益性证券的公允价值。通过多次交换交易分步实现的企业合并，合并成本为每一单项交易成本之和。购买方为进行企业合并发生的审计、法律服务、评估咨询等中介费用以及其他相关管理费用，于发生时计入当期损益。在合并合同中对可能影响合并成本的未来事项作出约定的，购买日如果估计未来事项很可能发生并且对合并成本的影响金额能够可靠计量的，也计入合并成本。

非同一控制下企业合并中所取得的被购买方符合确认条件的可辨认资产、负债及或有负债，在购买日以公允价值计量。购买方对合并成本大于合并中取得的被购买方可辨认净资产公允价值份额的差额，确认为商誉。购买方对合并成本小于合并中取得的被购买方可辨认净资产公允价值份额的，经复核后合并成本仍小于合并中取得的被购买方可辨认净资产公允价值份额的差额，计入当期损益。

## 6、合并财务报表的编制方法

### (1) 合并财务报表的编制方法

本公司将拥有实际控制权的子公司和特殊目的主体纳入合并财务报表范围。

本公司合并财务报表按照《企业会计准则第33号—合并财务报表》及相关规定的要求编制，合并时抵销合并范围内的所有重大内部交易和往来。子公司的股东权益中不属于母公司所拥有的部分作为少数股东权益在合并财务报表中单独列示。

子公司与本公司采用的会计政策或会计期间不一致的，在编制合并财务报表时，按照本公司的会计政策或会计期间对子公司财务报表进行必要的调整。

对于非同一控制下企业合并取得的子公司，在编制合并财务报表时，以购买日可辨认净资产公允价值为基础对其个别财务报表进行调整；对于同一控制下企业合并取得的子公司，视同该企业合并于合并当期的年初已经发生，从合并当期的年初起将其资产、负债、经营成果和现金流量纳入合并财务报表。

### (2) 对同一子公司的股权在连续两个会计年度买入再卖出，或卖出再买入的应披露相关的会计处理方法

报告期内未发生相关业务。

## 7、现金及现金等价物的确定标准

本公司在编制现金流量表时所确定的现金，是指本公司库存现金以及可以随时用于支付的存款。

本公司在编制现金流量表时所确定的现金等价物，是指本公司持有的期限短、流动性强、易于转换为已知金额现金、价值变动风险很小的投资。

## 8、外币业务和外币报表折算

### (1) 外币业务

本公司对发生的外币交易，采用与交易发生日即期汇率折合本位币入账。

资产负债表日，外币货币性项目按资产负债表日即期汇率折算，因该日的即期汇率与初始确认时或者前一资产负债表日即期汇率不同而产生的汇兑差额，除符合资本化条件的外币专门借款的汇兑差额在资本化期间予以资本化计入相关资产的成本外，均计入当期损益。

以历史成本计量的外币非货币性项目，仍采用交易发生日的即期汇率折算，不改变其记账本位币金额。以公允价值计量的外币非货币性项目，采用公允价值确定日的即期汇率折算，折算后的记账本位币金额与原记账本位币金额的差额，作为公允价值变动(含汇率变动)处理，计入当期损益或确认为其他综合收益并计入资本公积。

### (2) 外币财务报表的折算

本公司的控股子公司、合营企业、联营企业等，若采用与本公司不同的记账本位币，需对其外币财务报表折算后，再进行会计核算及合并财务报表的编报。

资产负债表中的资产和负债项目，采用资产负债表日的即期汇率折算，所有者权益项目除“未分配利润”项目外，其他项目采用发生时的即期汇率折算。利润表中的收入和费用项目，采用交易发生日的即期汇率折算。折算产生的外币财务报表折算差额，在资产负债表中所有者权益项目下单独列示。



外币现金流量按照系统合理方法确定的，采用交易发生日的即期汇率折算。汇率变动对现金的影响额，在现金流量表中单独列示。

处置境外经营时，与该境外经营有关的外币报表折算差额，全部或按处置该境外经营的比例转入处置当期损益。

## 9、应收款项坏账准备的确认标准和计提方法

本公司应收款项主要包括应收账款和其他应收款。在资产负债表日有客观证据表明其发生了减值的，应当根据其账面价值与预计未来现金流量现值之间差额确认减值损失。

### (1) 单项金额重大的应收款项坏账准备

单项金额重大的判断依据或金额标准	期末余额 500 万元（含 500 万元）以上的应收账款；期末余额 200 万元（含 200 万元）以上的其他应收款
单项金额重大并单项计提坏账准备的计提方法	单独进行减值测试，根据其未来现金流量现值低于其账面价值的差额，确认减值损失，计提坏账准备

### (2) 按组合计提坏账准备的应收款项

组合名称	按组合计提坏账准备的计提方法	确定组合的依据
关联方组合	其他方法	按关联方划分组合
备用金组合	其他方法	按备用金划分
账龄分析法计提坏账准备的组合	账龄分析法	相同账龄的应收款项具有类似信用风险特征。

组合中，采用账龄分析法计提坏账准备的

适用  不适用

账龄	应收账款计提比例(%)	其他应收款计提比例(%)
1 年以内（含 1 年）	11%	11%
其中：6 个月以内（含 6 个月）	1%	1%
6 个月至 1 年	10%	10%
1—2 年	20%	20%
2—3 年	40%	40%
3—4 年	80%	80%
4—5 年	100%	100%
5 年以上	100%	100%

组合中，采用余额百分比法计提坏账准备的

适用  不适用

组合中，采用其他方法计提坏账准备的

适用  不适用

### (3) 单项金额虽不重大但单项计提坏账准备的应收账款

单项计提坏账准备的理由	账龄时间较长且存在客观证据表明发生了减值。
坏账准备的计提方法	根据预计未来现金流量现值低于其账面价值的差额，确认减值损失，计提坏账准备。

## 10、存货

### (1) 存货的分类

存货是指本公司在日常活动中持有以备出售的产成品或商品、处在生产过程中的在产品、在生产过程或提供劳务过程中耗用的材料和物料等。主要包括原材料、产成品、委托加工物质、自制半成品、在产品、周转材料、包装物等。

### (2) 发出存货的计价方法

计价方法：加权平均法

存货发出时，采取加权平均法确定其发出的实际成本。

### (3) 存货可变现净值的确定依据及存货跌价准备的计提方法

资产负债表日，存货按照成本与可变现净值孰低计量，并按单个存货项目计提存货跌价准备，但对于数量繁多、单价较低的存货，按照存货类别计提存货跌价准备。

存货可变现净值的确定依据：①产成品可变现净值为估计售价减去估计的销售费用和相关税费后金额；②为生产而持有的材料等，当用其生产的产成品的可变现净值高于成本时按照成本计量；当材料价格下降表明产成品的可变现净值低于成本时，可变现净值为估计售价减去至完工时估计将要发生的成本、估计的销售费用以及相关税费后的金额确定。③持有待售的材料等，可变现净值为市场售价。

### (4) 存货的盘存制度

盘存制度：永续盘存制

本公司的存货盘存制度为永续盘存制。

### (5) 低值易耗品和包装物的摊销方法

低值易耗品

摊销方法：其他

周转材料（工模具等）采用自使用之日起一年内分月平均摊销；其他周转材料采用分次摊销。

包装物

摊销方法：一次摊销法

包装物采用一次摊销法。

## 11、长期股权投资

### (1) 投资成本的确定

①对于企业合并取得的长期股权投资，如为同一控制下的企业合并，应当按照取得被合并方所有者权益账面价值的份额确认为初始成本；非同一控制下的企业合并，应当按购买日确定的合并成本确认为初始成本；②以支付现金取得的长期股权投资，初始投资成本为实际支付的购买价款；③以发行权益性证券取得的长期股权投资，初始投资成本为发行权益性证券的公允价值；④投资者投入的长期股权投资，初始投资成本为合同或协议约定的价值；⑤非货币性资产交换取得或债务重组取得的，初始投资成本根据准则相关规定确定。

### (2) 后续计量及损益确认

长期股权投资后续计量分别采用权益法或成本法。采用权益法核算的长期股权投资，按照应享有或应分担的被投资单位实现的净损益的份额，确认投资收益并调整长期股权投资。当宣告分派的利润或现金股利计算应分得的部分，相应减少长期股权投资的账面价值。采用成本法核算的长期股权投资，除追加或收回投资外，账面价值一般不变。当宣告分派的利润或现金股利计算应分得的部分，确认投资收益。长期股权投资具有共同控制、重大影响的采用权益法核算，其他采用成本法核算。

### (3) 确定对被投资单位具有共同控制、重大影响的依据

①确定对被投资单位具有共同控制的依据：两个或多个合营方通过合同或协议约定，对被投资单位的财务和经营政策必须由投资双方或若干方共同决定的情形。②确定对被投资单位具有重大影响的依据：当持有被投资单位 20%以上至 50%的表决权资本时，具有重大影响。或虽不足 20%，但符合下列条件之一时，具有重大影响：①. 在被投资单位的董事会或类似的权力机构中派有代表；②. 参与被投资单位的政策制定过程；③. 向被投资单位派出管理人员；④. 被投资单位依赖投资公司的技术或技术资料；⑤. 其他能足以证明对被投资单位具有重大影响的情形。

### (4) 减值测试方法及减值准备计提方法

资产负债表日，本公司对长期股权投资检查是否存在可能发生减值的迹象，当存在减值迹象时应进行减值测试确认其可收回金额，如果可收回金额的计量结果表明该长期股权投资的可收回金额低于其账面价值的将其差额确认为资产减值损失，减值损失一经计提，在以后会计期间不再转回。

可收回金额按照长期股权投资出售的公允价值净额与预计未来现金流量的现值之间孰高确定。长期股权投资出售的公允价值净额，如存在公平交易的协议价格，则按照协议价格减去相关税费；若不存在公平交易销售协议但存在资产活跃市场或同行业类似资产交易价格，按照市场价格减去相关税费。

## 12、投资性房地产

不适用。

## 13、固定资产

### (1) 固定资产确认条件

固定资产指为生产商品、提供劳务、出租或经营管理而持有的，使用寿命超过一个会计年度的有形资产。同时满足以下条件时予以确认：①与该固定资产有关的经济利益很可能流入企业；②该固定资产的成本能够可靠地计量。

### (2) 融资租入固定资产的认定依据、计价方法

融资租入固定资产的认定依据：实质上转移了与资产所有权有关的全部风险和报酬的租赁。具体认定依据为符合下列一项或数项条件的：①在租赁期届满时，租赁资产的所有权转移给承租人；②承租人有购买租赁资产的选择权，所订立的购买价款预计将远低于行使选择权时租赁资产的公允价值，因而在租赁开始日就可以合理确定承租人会行使这种选择权；③即使资产的所有权不转移，但租赁期占租赁资产使用寿命的大部分；④承租人在租赁开始日的最低租赁付款额现值，几乎相当于租赁开始日租赁资产公允价值；⑤租赁资产性质特殊，如不作较大改造只有承租人才能使用。融资租入固定资产的计价方法：融资租入固定资产初始计价为租赁期开始日租赁资产公允价值与最低租赁付款额现值较低者作为入账价值；融资租入固定资产后续计价采用与自有固定资产相一致的折旧政策计提折旧及减值准备。

### (3) 各类固定资产的折旧方法

本公司固定资产主要分为：房屋及建筑物、机器设备、电子设备、运输设备等；折旧方法采用年限平均法。根据各类固定资产的性质和使用情况，确定固定资产的使用寿命和预计净残值。并在年度终了，对固定资产的使用寿命、预计净残值和折旧方法进行复核，如与原先估计数存在差异的，进行相应的调整。除已提足折旧仍继续使用的固定资产和单独计价入账的土地之外，本公司对所有固定资产计提折旧。

类别	折旧年限（年）	残值率（%）	年折旧率（%）
房屋及建筑物	20	5%	4.75%
机器设备	10	5%	19%
电子设备	5	5%	19%
运输设备	5	5%	19%
其他设备	5	5%	19%

### (4) 固定资产的减值测试方法、减值准备计提方法

资产负债表日，本公司对固定资产检查是否存在可能发生减值的迹象，当存在减值迹象时应进行减值测试确认其可收回金额，如果可收回金额的计量结果表明该固定资产的可收回金额低于其账面价值的将其差额确认为资产减值损失，减值损失一经计提，在以后会计期间不再转回。

固定资产可收回金额根据资产公允价值减去处置费用后净额与资产预计未来现金流量的现值两者孰高确定。固定资产的公允价值减去处置费用后净额，如存在公平交易中的销售协议价格，则按照销售协议价格减去可直接归属该资产处置费用的金额确定；或不存在公平交易销售协议但存在资产活跃市场或同行业类似资产交易价格，按照市场价格减去处置费用后的金额确定。

## （5）其他说明

无

## 14、在建工程

### （1）在建工程的类别

本公司在建工程分为自营方式建造和出包方式建造两种。

### （2）在建工程结转为固定资产的标准和时点

本公司在建工程结转固定资产时点：工程完工达到预定可使用状态时，结转固定资产。预定可使用状态的判断标准：符合下列情况之一：①. 固定资产的实体建造（包括安装）工作已经全部完成或实质上已经全部完成；②. 已经试生产或试运行，并且其结果表明资产能够正常运行或能够稳定地生产出合格产品时，或者试运行结果表明能够正常运转或营业时；③. 该项建造的固定资产上的支出金额很少或者几乎不再发生；④. 所购建的固定资产已经达到设计或合同要求，或与设计或合同要求基本相符。

### （3）在建工程的减值测试方法、减值准备计提方法

资产负债表日，本公司对在建工程检查是否存在可能发生减值的迹象，当存在减值迹象时应进行减值测试确认其可收回金额，如果可收回金额的计量结果表明该在建工程的可收回金额低于其账面价值的将其差额确认为资产减值损失，减值损失一经计提，在以后会计期间不再转回。

在建工程可收回金额根据资产公允价值减去处置费用后的净额与资产预计未来现金流量的现值两者孰高确定。

## 15、借款费用

### （1）借款费用资本化的确认原则

本公司发生的借款费用，可直接归属于符合资本化条件的资产的购建或者生产的，予以资本化，计入相关资产成本；其他借款费用，在发生时根据其发生额确认为费用，计入当期损益。符合资本化条件的资产，是指需要经过相当长时间的购建或者生产活动才能达到预定可使用或者可销售状态的固定资产、投资性房地产和存货等资产。

### （2）借款费用资本化期间

资本化期间：指从借款费用开始资本化时点到停止资本化时点的期间。借款费用暂停资本化的期间不包括在内。

### （3）暂停资本化期间

暂停资本化期间：在购建或生产过程中发生非正常中断、且中断时间连续超过3个月的，应当暂停借款费用的资本化期间。

#### (4) 借款费用资本化金额的计算方法

资本化金额计算：①借入专门借款，按照专门借款当期实际发生的利息费用，减去将尚未动用的借款资金存入银行取得的利息收入或进行暂时性投资取得的投资收益后金额确定；②占用一般借款按照累计资产支出超过专门借款部分的资产支出加权平均数乘以所占用一般借款的资本化率计算确定。资本化率为一般借款加权平均利率计算确定。③借款存在折价或溢价，按照实际利率法确定每一会计期间应摊销的折价或溢价金额，调整每期利息金额。

实际利率法是根据借款实际利率计算其摊余折价或溢价或利息费用的方法。其中实际利率是借款在预期存续期间的未来现金流量，折现为该借款当前账面价值所使用的利率。

#### 16、生物资产

不适用

#### 17、油气资产

不适用

#### 18、无形资产

##### (1) 无形资产的计价方法

本公司无形资产按照成本进行初始计量。购入的无形资产，按实际支付的价款和相关支出作为实际成本。投资者投入的无形资产，按投资合同或协议约定的价值确定实际成本，但合同或协议约定价值不公允的，按公允价值确定实际成本。自行开发的无形资产，其成本为达到预定用途前所发生的支出总额。

本公司无形资产后续计量，分别为①使用寿命有限无形资产采用直线法摊销，并在年度终了，对无形资产的使用寿命和摊销方法进行复核，如与原先估计数存在差异的，进行相应的调整。②使用寿命不确定的无形资产不摊销，但在年度终了，对使用寿命进行复核，当有确凿证据表明其使用寿命是有限的，则估计其使用寿命，按直线法进行摊销。

##### (2) 使用寿命有限的无形资产的使用寿命估计情况

本公司对使用寿命有限的无形资产，估计其使用寿命时通常考虑以下因素：①运用该资产生产的产品通常的寿命周期、可获得的类似资产使用寿命的信息；②为维持该资产带来经济利益能力的预期维护支出，以及公司预计支付有关支出的能力；③对该资产控制期限的相关法律规定或类似限制，如特许使用期、租赁期等；④与公司持有其他资产使用寿命的关联性等。

项目	预计使用寿命	依据
----	--------	----

##### (3) 使用寿命不确定的无形资产的判断依据

本公司将无法预见该资产为公司带来经济利益期限，或使用期限不确定等无形资产确定为使用寿命不确定的无形资产。

使用寿命不确定的判断依据：①来源于合同性权利或其他法定权利，但合同规定或法律规定无明确使用年限；②综合同行业情况或相关专家论证等，仍无法判断无形资产为公司带来经济利益的期限。

每年年末，对使用寿命不确定无形资产使用寿命进行复核，主要采取自下而上的方式，由无形资产使用相关部门进行基础复

核，评价使用寿命不确定判断依据是否存在变化等。

#### **(4) 无形资产减值准备的计提**

资产负债表日，本公司对无形资产检查是否存在可能发生减值的迹象，当存在减值迹象时应进行减值测试确认其可收回金额，如果可收回金额的计量结果表明该无形资产的可收回金额低于其账面价值的将其差额确认为资产减值损失，减值损失一经计提，在以后会计期间不再转回。

无形资产可收回金额根据资产公允价值减去处置费用后的净额与资产预计未来现金流量的现值两者孰高确定。

#### **(5) 划分公司内部研究开发项目的研究阶段和开发阶段具体标准**

内部研究开发项目研究阶段的支出，于发生时计入当期损益；开发阶段的支出，同时满足下列条件的，确认为无形资产：(1) 完成该无形资产以使其能够使用或出售在技术上具有可行性；(2) 具有完成该无形资产并使用或出售的意图；(3) 无形资产产生经济利益的方式，包括能够证明运用该无形资产生产的产品存在市场或无形资产自身存在市场，无形资产将在内部使用的，能证明其有用性；(4) 有足够的技术、财务资源和其他资源支持，以完成该无形资产的开发，并有能力使用或出售该无形资产；(5) 归属于该无形资产开发阶段的支出能够可靠地计量。

划分内部研究开发项目的研究阶段和开发阶段的具体标准：为获取新的技术和知识等进行的有计划的调查阶段，应确定为研究阶段，该阶段具有计划性和探索性等特点；在进行商业性生产或使用前，将研究成果或其他知识应用于某项计划或设计，以生产出新的或具有实质性改进的材料、装置、产品等阶段，应确定为开发阶段，该阶段具有针对性和形成成果的可能性较大等特点。

#### **(6) 内部研究开发项目支出的核算**

### **19、长期待摊费用**

本公司长期待摊费用是指已经支出，但受益期限在一年以上（不含一年）的各项费用，主要包括车位使用费、房屋装修费等。长期待摊费用按费用项目的受益期限分期摊销。若长期待摊的费用项目不能使以后会计期间受益，则将尚未摊销的该项目的摊余价值全部转入当期损益。

### **20、附回购条件的资产转让**

不适用

### **21、预计负债**

无

#### **(1) 预计负债的确认标准**

当与或有事项相关的义务是公司承担的现时义务，且履行该义务很可能导致经济利益流出，同时其金额能够可靠地计量时确认该义务为预计负债。

## （2）预计负债的计量方法

按照履行相关现时义务所需支出的最佳估计数进行初始计量，如所需支出存在一个连续范围，且该范围内各种结果发生的可能性相同，最佳估计数按照该范围内的中间值确定；如涉及多个项目，按照各种可能结果及相关概率计算确定最佳估计数。

资产负债表日应当对预计负债账面价值进行复核，有确凿证据表明该账面价值不能真实反映当前最佳估计数，应当按照当前最佳估计数对该账面价值进行调整。

## 22、股份支付及权益工具

### （1）股份支付的种类

### （2）权益工具公允价值的确定方法

### （3）确认可行权权益工具最佳估计的依据

### （4）实施、修改、终止股份支付计划的相关会计处理

## 23、回购本公司股份

## 24、收入

### （1）销售商品收入确认时间的具体判断标准

（1）销售商品本公司销售的商品在同时满足下列条件时，按从购货方已收或应收的合同或协议价款的金额确认销售商品收入：①已将商品所有权上的主要风险和报酬转移给购货方；②既没有保留通常与所有权相联系的继续管理权，也没有对已售出的商品实施有效控制；③收入的金额能够可靠地计量；④相关的经济利益很可能流入企业；⑤相关的已发生或将发生的成本能够可靠地计量。合同或协议价款的收取采用递延方式，实质上具有融资性质的，按照应收的合同或协议价款的公允价值确定销售商品收入金额。（2）提供劳务在资产负债表日提供劳务交易的结果能够可靠估计的，采用完工百分比法确认提供劳务收入。本公司根据已完工作的测量确定提供劳务交易的完工进度（完工百分比）。在资产负债表日提供劳务交易结果不能够可靠估计的，分别下列情况处理：①已经发生的劳务成本预计能够得到补偿的，按照已经发生的劳务成本金额确认提供劳务收入，并按相同金额结转劳务成本。②已经发生的劳务成本预计不能够得到补偿的，将已经发生的劳务成本计入当期损益，不确认提供劳务收入。

### （2）确认让渡资产使用权收入的依据

本公司在与让渡资产使用权相关的经济利益能够流入和收入的金额能够可靠的计量时确认让渡资产使用权收入。



### (3) 确认提供劳务收入的依据

### (4) 按完工百分比法确认提供劳务的收入和建造合同收入时，确定合同完工进度的依据和方法

## 25、政府补助

### (1) 类型

政府补助类型主要有包括与资产相关的政府补助和与收益相关的政府补助两种类型。

### (2) 会计处理方法

与资产相关的政府补助，确认为递延收益，并在相关资产使用寿命内平均分配，计入当期损益。按照名义金额计量的政府补助，直接计入当期损益。与收益相关的政府补助，分别下列情况处理：①用于补偿企业以后期间的相关费用或损失的，确认为递延收益，并在确认相关费用的期间，计入当期损益。②用于补偿企业已发生的相关费用或损失的，直接计入当期损益。

## 26、递延所得税资产和递延所得税负债

### (1) 确认递延所得税资产的依据

根据资产、负债的账面价值与其计税基础之间的差额（未作为资产和负债确认的项目按照税法规定可以确定其计税基础的，确定该计税基础为其差额），按照预期收回该资产或清偿该负债期间的适用税率计算确认递延所得税资产或递延所得税负债。递延所得税资产的确认以很可能取得用来抵扣可抵扣暂时性差异的应纳税所得额为限。资产负债表日，有确凿证据表明未来期间很可能获得足够的应纳税所得额用来抵扣可抵扣暂时性差异的，确认以前会计期间未确认的递延所得税资产。如未来期间很可能无法获得足够的应纳税所得额用以抵扣递延所得税资产的，则减记递延所得税资产的账面价值。

### (2) 确认递延所得税负债的依据

根据资产、负债的账面价值与其计税基础之间的差额（未作为资产和负债确认的项目按照税法规定可以确定其计税基础的，确定该计税基础为其差额），按照预期收回该资产或清偿该负债期间的适用税率计算确认递延所得税资产或递延所得税负债。对与子公司及联营企业投资相关的应纳税暂时性差异，确认递延所得税负债，除非本公司能够控制暂时性差异转回的时间且该暂时性差异在可预见的未来很可能不会转回。对与子公司及联营企业投资相关的可抵扣暂时性差异，当该暂时性差异在可预见的未来很可能转回且未来很可能获得用来抵扣可抵扣暂时性差异的应纳税所得额时，确认递延所得税资产。

## 27、经营租赁、融资租赁

### (1) 经营租赁会计处理

如果租赁条款在实质上将与租赁资产所有权有关的全部风险和报酬转移给承租人，该租赁为融资租赁，其他租赁则为经营租赁。

经营租赁中的租金，本公司在租赁期内各个期间按照直线法确认当期损益。发生的初始直接费用，计入当期损益。

## (2) 融资租赁会计处理

本公司无融资租赁业务。

## (3) 售后租回的会计处理

本公司无售后回租业务。

## 28、持有待售资产

### (1) 持有待售资产确认标准

同时满足下列条件:公司已经就处置该资产作出决议;公司已经与受让方签订了不可撤消的转让协议;该项资产转让将在一年内完成。

### (2) 持有待售资产的会计处理方法

对于持有待售的固定资产,应当调整该项固定资产的预计净残值,使该固定资产的预计净残值反映其公允价值减去处置费用后的金额,但不得超过符合持有待售条件时该项固定资产的原账面价值,原账面价值高于调整后预计净残值的差额,应作为资产减值损失计入当期损益。

对于持有待售其他非流动资产,比照上述原则处理,持有待售的非流动资产包括单项资产和处置组,处置组是指作为整体出售或其他方式一并处置的一组资产。

## 29、资产证券化业务

本公司无资产证券化业务

## 30、套期会计

不适用

## 31、主要会计政策、会计估计的变更

本报告期主要会计政策、会计估计是否变更

是  否

无

### (1) 会计政策变更

本报告期主要会计政策是否变更

是  否

无

## (2) 会计估计变更

本报告期主要会计估计是否变更

是  否

无

## 32、前期会计差错更正

本报告期是否发现前期会计差错

是  否

无

### (1) 追溯重述法

本报告期是否发现采用追溯重述法的前期会计差错

是  否

### (2) 未来适用法

本报告期是否发现采用未来适用法的前期会计差错

是  否

## 33、其他主要会计政策、会计估计和财务报表编制方法

不适用

## 五、税项

### 1、公司主要税种和税率

税种	计税依据	税率
增值税	当期销项税额减当期可抵扣的进项税额	17%
消费税	无	0
营业税	租赁收入或服务收入	5%
城市维护建设税	应缴流转税税额	7%
企业所得税	应纳税所得额	12.5%、15%、25%
教育费附加	应缴流转税税额	3%

地方教育费附加	应缴流转税税额	2%
---------	---------	----

各分公司、分厂执行的所得税税率

本公司及子公司安徽毅昌科技有限公司、沈阳毅昌科技有限公司、江苏毅昌科技有限公司、控股子公司青岛恒佳塑业有限公司的所得税税率为15%；控股子公司无锡金悦科技有限公司享受“两免三减半”的税收优惠政策，2012年减半征收所得税，税率为12.5%；江苏设计谷科技有限公司、广州设计谷设计有限公司、重庆一创精密塑业有限公司、厦门一创科技有限公司、芜湖毅昌科技有限公司、上海印姿美装饰材料有限公司、合肥印姿美装饰材料有限公司的所得税率为25%；毅昌北美有限公司按公司注册地相关税收法律缴纳企业所得税。

## 2、税收优惠及批文

### 1、增值税

公司出口产品增值税实行“免、抵、退”政策，公司产品中，坐具的出口退税率为11%，等离子显像组件及其零件出口退税率为13%，其他彩色电视机零件出口退税率为17%。其他塑料或橡胶用注塑模具、汽车及家用电器的模具、其他电视机零件出口退税率为14%。离子电视机塑胶件等其他电视机组件的退税率为17%。

公司子公司青岛恒佳塑业有限公司出口产品增值税实行“免、抵、退”政策，公司产品出口退税率与本公司一致。

公司子公司无锡金悦科技有限公司出口产品增值税实行“免、抵、退”政策，公司产品出口退税率与本公司一致。

### 2、企业所得税

(1) 本公司2008年12月经广东省科技局批准并公示认定为高新技术企业。2011年8月通过高企复审，享受15%的所得税优惠政策，有效期为2011年1月-2013年12月。

(2) 公司控股子公司无锡金悦科技有限公司系生产型中外合资企业，从获利年度起，享受“两免三减半”的税收优惠政策，2008年为第一个获利年度，2008年、2009年免征企业所得税，2010年到2012年减半征收企业所得税，2012年的所得税率为12.5%。

(3) 公司控股子公司青岛恒佳塑业有限公司，2008年12月经青岛市科技局批准并公示认定为高新技术企业。2011年8月通过高企复审，享受15%的所得税优惠政策，有效期为2011年1月-2013年12月。

(4) 公司全资子公司安徽毅昌科技有限公司，2008年12月经安徽省科技局批准并公示认定为高新技术企业。2011年10月通过高企复审，享受15%的所得税优惠政策，有效期为2011年1月-2013年12月。

(5) 公司全资子公司沈阳毅昌科技有限公司，2011年12月经辽宁省科技局批准并公示认定为高新技术企业，2012年享受15%的企业所得税优惠政策，有效期为2011年1月-2013年12月。

(6) 公司全资子公司江苏毅昌科技有限公司，2012年8月经江苏省科技局批准并公示认定为高新技术企业，2012年享受15%的企业所得税优惠政策，有效期为2012年1月-2014年12月。

## 3、其他说明

无

## 六、企业合并及合并财务报表

### 1、子公司情况

公司拥有安徽毅昌科技有限公司、沈阳毅昌科技有限公司、江苏毅昌科技有限公司、江苏设计谷科技有限公司、广州设计谷设计有限公司、重庆一创精密塑业有限公司、厦门一创科技有限公司、毅昌北美有限公司、芜湖毅昌科技有限公司等9家全资子公司及无锡金悦科技有限公司、青岛恒佳塑业有限公司、上海印姿美装饰材料有限公司、合肥印姿美装饰材料有限公司等4家控股子公司。

## (1) 通过设立或投资等方式取得的子公司

单位：元

子公司 全称	子公司 类型	注册地	业务性 质	注册资 本	经营范 围	期末实 际投资 额	实质上 构成对 子公司 净投资 的其他 项目余 额	持股比 例(%)	表决权 比例 (%)	是否合 并报表	少数股 东权益	少数股 东权益 中用于 冲减少 数股东 损益的 金额	从母公 司所有 者权益 冲减子 公司少 数股东 分担的 本期亏 损超过 少数股 东在该 子公司 年初所 所有者 权益中 所享有 份额后 的余额
安徽毅 昌科技 有限公 司	有限公 司	安徽省 合肥市	制造	16,307 万元	工程塑 料、化 工原料 (不含 危险 品)、精 密塑胶 及制品 的生 产、装 配、销 售；家 电产 品、五 金模 具、五 金冲压 件及相 关材料 的设 计、研 发、生 产、销	160,649 ,606.55		100%	100%	是			

					售；钣金原料、玻璃制品销售；自营和代理各类商品和技术的进口业务。								
无锡金悦科技有限公司	有限公司	江苏省无锡市	制造	300 万美元	开发电子计算机件技术；研发加工制造塑料制品；加工制造模具。	17,184,583.60		75%	75%	是		16,827,856.84	
厦门一创科技有限公司	有限公司	福建省厦门市	制造	100 万元	研发、制造：电视机结构件、汽车零件、家用电器、注塑模具、冲压模具、改性塑料材料、钣金材料、装饰材料、塑料及其制品；电子计算机软	1,000,000.00		100%	100%	是			

					件技术开发，并提供相关技术咨询与服务；经营本企业自产产品的出口业务和本企业所需要的机械设备、另配件、原辅材料的进口业务。								
沈阳毅昌科技有限公司	有限公司	辽宁省沈阳市	制造	10,000.00 万元	注塑模具、冲压模具、工程塑料制品、钣金材料制品设计；模具外协加工；工程塑料制品制造；电子计算机软件技术开发；电视机、电视机料件及模具批	99,000,000.00	100%	100%	是				

					发零售；自营和代理各类商品和技术的进出口。								
江苏毅昌科技股份有限公司	有限公司	江苏省昆山市	制造	17,206 万元	液晶背光模组 紧密板金件、 高端电视结构件、金属模具的研发、生产、加工、销售；汽车零件、家用电器、改性塑料材料、钣金材料、装饰材料、塑料及其制品的研发、销售； 电子计算机软件技术开发； 自营和代理各类商品和技术的进口	172,060,000.00	100%	100%	是				



					业务，法律、行政法规规定前置许可经营、禁止经营的除外。								
江苏设计谷科技有限公司	有限公司	江苏省昆山市	设计	5,000 万元	研究、开发、加工、制造、销售家用电器、视讯产品、液晶模组及其零部件、液晶电视；模具手板加工；包装设计、营销推广设计、平面广告设计、网页设计、企业形象设计、工业设计咨询（不含国家统一认可的职业证书培	49,500,000.00		100%	100%	是			

					训); 零配件及材料的技术咨询、专利申请服务; 物业管理; 房屋租赁; 货物及技术的进出口业务。							
广州设计谷设计有限公司	有限公司	广东省广州市	设计	200 万元	电子信息产品、汽车配件、家用电器、通讯产品、医疗器械、家具的设计; 模型加工; 模具设计; 产品包装设计; 平面广告设计; 企业形象设计。	2,000,000.00		100%	100%	是		
重庆一创精密塑业有限公司	有限公司	重庆市	制造	200 万元	汽车零部件 (不含发动机), 电	2,000,000.00		100%	100%	是		

					器机械零配件的生产、装配、销售；家电产品、五金模具。五金冲压件及相关材料的设计、生产、销售。								
芜湖毅昌科技有限公司	有限公司	安徽省芜湖市	制造	14,050 万元	工程塑料、化工原料（除危险化学品、剧毒化学品、易制毒化学品）研发、加工、制造、销售；汽车零部件、家用电器注塑模具、改性塑料材料、钣金材料、装饰材料、塑料及制品及销	140,500,000.00	100%	100%	是				

					售，电子计算机软件开发及相关服务；自营和代理各类商品和技术的进出口业务，但国家限定企业经营或禁止进出口的商品和技术除外。								
合肥印姿美装饰材料有限公司	有限公司	安徽省合肥市	制造	100 万元	玻璃制品、五金制品、板材、家具、电器及配件、家用产品、模具、冲压件销售；商品及技术的进出口业务（国家限定企业经营或禁止进出口的商品和技	1,000,000.00		100%	100%	是			

					术除外)。								
毅昌北美有限公司	有限公司	美国	咨询	60 万美元	设计、咨询	3,831,550.00		100%	100%	是			

通过设立或投资等方式取得的子公司的其他说明

无

## (2) 同一控制下企业合并取得的子公司

单位：元

子公司全称	子公司类型	注册地	业务性质	注册资本	经营范围	期末实际投资额	实质上构成对子公司净投资的其他项目余额	持股比例(%)	表决权比例(%)	是否合并报表	少数股东权益	少数股东权益中用于冲减少数股东损益的金额	从母公司所有者权益冲减子公司少数股东分担的本期亏损超过少数股东在该子公司年初所有者权益中所享有份额后的余额
青岛恒佳塑业有限公司	有限公司	山东青岛市	制造	500 万美元	工程塑料制品生产及其模具、配件的制作、加工	14,555,615.58		75%	75%	是	15,215,427.86		

通过同一控制下企业合并取得的子公司的其他说明

无

## (3) 非同一控制下企业合并取得的子公司

单位：元

子公司全称	子公司类型	注册地	业务性质	注册资本	经营范围	期末实际投资额	实质上构成对子公司净投资的其他项目余额	持股比例(%)	表决权比例(%)	是否合并报表	少数股东权益	少数股东权益中用于冲减少数股东损益的金额	从母公司所有者权益冲减子公司少数股东分担的本期亏损超过少数股东在该子公司年初所有者权益中所享有份额后的余额
上海印姿美装饰材料有限公司	有限公司	上海市	制造	1,171.88 万元	加工玻璃制品、五金制品、板材、家具、电器零配件、家电产品、五金模具、五金冲压件	10,218,750.00		87.2%	87.2%	是	-84,391.81		

通过非同一控制下企业合并取得的子公司的其他说明

2012年12月20日本公司与广东毅昌投资有限公司签订《股权转让协议》，约定由广州毅昌投资有限公司以1,021.875万元的价格购买本公司购买持有上海印姿美装饰材料有限公司87.2%的股权。协议约定：自工商行政管理部门对本次股权转让的全部股权完成工商变更登记之日起，广东毅昌投资有限公司成为拥有上海上海印姿美装饰材料有限公司87.2%的股权，并享有相应的权利并承担相应的义务。截止审计报告日公司已经收到股权转让款1,021.875万元，但工商变更登记尚未完成。

## 2、特殊目的主体或通过受托经营或承租等方式形成控制权的经营实体

单位：元

名称	与公司主要业务往来	在合并报表内确认的主要资产、负债期末余额
----	-----------	----------------------

无		
---	--	--

特殊目的主体或通过受托经营或承租等方式形成控制权的经营实体的其他说明

无

### 3、合并范围发生变更的说明

合并报表范围发生变更说明

无

适用  不适用

### 4、报告期内新纳入合并范围的主体和报告期内不再纳入合并范围的主体

本期新纳入合并范围的子公司、特殊目的主体、通过受托经营或承租等方式形成控制权的经营实体

单位：元

名称	期末净资产	本期净利润
无		

本期不再纳入合并范围的子公司、特殊目的主体、通过受托经营或承租等方式形成控制权的经营实体

单位：元

名称	处置日净资产	年初至处置日净利润
无		

新纳入合并范围的主体和不再纳入合并范围的主体的其他说明

无

### 5、报告期内发生的同一控制下企业合并

单位：元

被合并方	属于同一控制下企业合并的判断依据	同一控制的实际控制人	合并本期期初至合并日的收入	合并本期至合并日的净利润	合并本期至合并日的经营活动现金流
无					

同一控制下企业合并的其他说明

无

### 6、报告期内发生的非同一控制下企业合并

单位：元

被合并方	商誉金额	商誉计算方法
无		

非同一控制下企业合并的其他说明

无

**7、报告期内出售丧失控制权的股权而减少子公司**

子公司名称	出售日	损益确认方法
无		

出售丧失控制权的股权而减少的子公司的其他说明

无

**8、报告期内发生的反向购买**

借壳方	判断构成反向购买的依据	合并成本的确定方法	合并中确认的商誉或计入当期的损益的计算方法
无			

反向购买的其他说明

无

**9、本报告期发生的吸收合并**

单位：元

吸收合并的类型	并入的主要资产		并入的主要负债	
	项目	金额	项目	金额
同一控制下吸收合并				
无				
非同一控制下吸收合并				
无				

吸收合并的其他说明

无

**10、境外经营实体主要报表项目的折算汇率**

未发生

**七、合并财务报表主要项目注释****1、货币资金**

单位：元

项目	期末数			期初数		
	外币金额	折算率	人民币金额	外币金额	折算率	人民币金额
现金：	--	--	166,859.37	--	--	620,153.63
人民币	--	--	166,859.37	--	--	620,153.63



银行存款：	--	--	310,387,194.60	--	--	380,277,218.46
人民币	--	--	306,038,464.83	--	--	374,139,044.66
美 元	691,502.92	629%	4,348,726.92	974,173.69	630%	6,138,171.02
加 元	0.45	633%	2.85	0.45	618%	2.78
其他货币资金：	--	--	132,545,023.46	--	--	95,101,751.22
人民币	--	--	132,545,023.46	--	--	95,101,751.22
合计	--	--	443,099,077.43	--	--	475,999,123.31

如有因抵押、质押或冻结等对使用有限制、存放在境外、有潜在回收风险的款项应单独说明  
无

## 2、交易性金融资产

### (1) 交易性金融资产

单位：元

项目	期末公允价值	期初公允价值
交易性债券投资	0.00	0.00
交易性权益工具投资	0.00	0.00
指定为以公允价值计量且变动计入当期损益的金融资产	0.00	0.00
衍生金融资产	0.00	0.00
套期工具	0.00	0.00
其他	0.00	0.00
合计	0.00	0.00

### (2) 变现有限制的交易性金融资产

单位：元

项目	限售条件或变现方面的其他重大限制	期末金额
		0.00

### (3) 套期工具及对相关套期交易的说明

无

### 3、应收票据

#### (1) 应收票据的分类

单位：元

种类	期末数	期初数
银行承兑汇票	453,450,752.46	415,043,407.36
商业承兑汇票	600,000.00	0.00
合计	454,050,752.46	415,043,407.36

#### (2) 期末已质押的应收票据情况

单位：元

出票单位	出票日期	到期日	金额	备注
同方股份有限公司	2012年08月17日	2013年02月17日	5,840,074.13	银行承兑汇票
同方股份有限公司	2012年08月17日	2013年02月17日	5,000,000.00	银行承兑汇票
沈阳荣韩货运有限公司	2012年10月19日	2013年04月19日	5,000,000.00	银行承兑汇票
珠海格力电器股份有限公司	2012年07月09日	2013年01月06日	4,021,357.70	银行承兑汇票
广东长虹电子有限公司	2012年07月06日	2013年01月06日	1,653,619.14	银行承兑汇票

#### (3) 因出票人无力履约而将票据转为应收账款的票据，以及期末公司已经背书给他方但尚未到期的票据情况

因出票人无力履约而将票据转为应收账款的票据

单位：元

出票单位	出票日期	到期日	金额	备注

说明

无

公司已经背书给其他方但尚未到期的票据

单位：元

出票单位	出票日期	到期日	金额	备注
合肥海尔物流有限公司	2012年11月15日	2013年05月15日	8,020,377.83	银行承兑汇票
合肥海尔物流有限公司	2012年11月15日	2013年05月15日	8,020,377.83	银行承兑汇票
青岛海尔零部件采购有限公司	2012年12月24日	2013年06月24日	7,740,041.89	银行承兑汇票
合肥晶弘电器有限公司	2012年12月28日	2013年06月28日	6,839,515.41	银行承兑汇票
合肥海尔物流有限公司	2012年11月15日	2013年05月15日	6,026,000.93	银行承兑汇票

说明

无

已贴现或质押的商业承兑票据的说明

截止2012年12月31日，公司应收票据中39,895,362.21元已质押开具银行承兑汇票。

#### 4、应收股利

单位：元

项目	期初数	本期增加	本期减少	期末数	未收回的原因	相关款项是否发生减值
账龄一年以内的 应收股利	0.00	0.00	0.00	0.00		
其中：	--	--	--	--	--	--
其中：	--	--	--	--	--	--
合计	0.00			0.00	--	--

说明

无

#### 5、应收利息

##### (1) 应收利息

单位：元

项目	期初数	本期增加	本期减少	期末数
	0.00	0.00	0.00	0.00
合计	0.00			0.00

##### (2) 逾期利息

单位：元

贷款单位	逾期时间（天）	逾期利息金额
	0	0.00

##### (3) 应收利息的说明

无

## 6、应收账款

### (1) 应收账款按种类披露

单位：元

种类	期末数				期初数			
	账面余额		坏账准备		账面余额		坏账准备	
	金额	比例(%)	金额	比例(%)	金额	比例(%)	金额	比例(%)
按组合计提坏账准备的应收账款								
账龄分析法计提坏账准备的组合	659,501.93 5.06	100%	17,636,804. 35	2.67%	641,509.9 66.38	100%	14,341,488.5 6	2.24%
组合小计	659,501.93 5.06	100%	17,636,804. 35	2.67%	641,509.9 66.38	100%	14,341,488.5 6	2.24%
合计	659,501.93 5.06	--	17,636,804. 35	--	641,509.9 66.38	--	14,341,488.5 6	--

应收账款种类的说明

单项金额重大并单项计提坏账准备的应收账款指单笔金额为500万元（含500万元）以上的客户应收账款，经减值测试后不存在减值，公司按账龄计提坏账准备。

期末单项金额重大并单项计提坏账准备的应收账款

√ 适用 □ 不适用

单位：元

应收账款内容	账面余额	坏账准备	计提比例（%）	计提理由
		0.00		

组合中，按账龄分析法计提坏账准备的应收账款

√ 适用 □ 不适用

单位：元

账龄	期末数			期初数		
	账面余额		坏账准备	账面余额		坏账准备
	金额	比例(%)		金额	比例(%)	
1 年以内						
其中：	--	--	--	--	--	--
1 年以内小计	643,935,257.30	97.64%	7,511,853.83	629,259,583.40	98.09%	6,739,967.51
1 至 2 年	5,102,589.20	0.77%	1,020,517.84	3,518,315.33	0.55%	703,663.07
2 至 3 年	1,815,465.28	0.28%	726,186.11	1,435,327.89	0.22%	574,131.15
3 至 4 年	1,351,883.52	0.2%	1,081,506.81	4,865,064.62	0.76%	3,892,051.69

4至5年	7,296,739.76	1.1%	7,296,739.76	2,431,675.14	0.38%	2,431,675.14
合计	659,501,935.06	--	17,636,804.35	641,509,966.38	--	14,341,488.56

组合中，采用余额百分比法计提坏账准备的应收账款

适用  不适用

组合中，采用其他方法计提坏账准备的应收账款

适用  不适用

期末单项金额虽不重大但单项计提坏账准备的应收账款

适用  不适用

## (2) 本报告期转回或收回的应收账款情况

单位：元

应收账款内容	转回或收回原因	确定原坏账准备的依据	转回或收回前累计已计提坏账准备金额	转回或收回金额
			0.00	0.00

期末单项金额重大或虽不重大但单独进行减值测试的应收账款坏账准备计提

单位：元

应收账款内容	账面余额	坏账金额	计提比例 (%)	理由
	0.00	0.00	0%	

单项金额不重大但按信用风险特征组合后该组合的风险较大的应收账款的说明

无

## (3) 本报告期实际核销的应收账款情况

单位：元

单位名称	应收账款性质	核销时间	核销金额	核销原因	是否因关联交易产生
青岛大元成业模具塑胶有限公司	货款		52,915.34		否

应收账款核销说明

无

## (4) 本报告期应收账款中持有公司 5%（含 5%）以上表决权股份的股东单位情况

单位：元

单位名称	期末数		期初数	
	账面余额	计提坏账金额	账面余额	计提坏账金额
	0.00	0.00	0.00	0.00

**(5) 应收账款中金额前五名单位情况**

单位：元

单位名称	与本公司关系	金额	年限	占应收账款总额的比例(%)
1.海尔集团及其附属企业	本公司客户	211,791,475.95	6个月以内	32.11%
2.同方集团及其附属企业	本公司客户	140,937,696.49	6个月以内	21.37%
3.迪讯科技(常州)有限公司	本公司客户	44,112,732.68	6个月以内	6.69%
4.新世纪光电股份有限公司	本公司客户	18,379,861.99	6个月以内	2.79%
5.深圳市启悦光电有限公司	本公司客户	16,054,939.40	6个月以内	2.43%
合计	--	431,276,706.51	--	65.39%

**(6) 应收关联方账款情况**

单位：元

单位名称	与本公司关系	金额	占应收账款总额的比例(%)
		0.00	0%

**(7) 终止确认的应收款项情况**

单位：元

项目	终止确认金额	与终止确认相关的利得或损失
	0.00	0.00

**(8) 以应收款项为标的进行证券化的，列示继续涉入形成的资产、负债的金额**

单位：元

项目	期末数
资产：	
	0.00
负债：	
	0.00
负债小计	0.00

## 7、其他应收款

## (1) 其他应收款按种类披露

单位：元

种类	期末数				期初数			
	账面余额		坏账准备		账面余额		坏账准备	
	金额	比例(%)	金额	比例(%)	金额	比例(%)	金额	比例(%)
单项金额重大并单项计提坏账准备的其他应收款	4,000,000.00	27.98%	0.00	0%	3,600,000.00	36.43%		
按组合计提坏账准备的其他应收款								
账龄分析法计提坏账准备的组合	10,295,693.89	72.02%	1,400,128.36	13.6%	5,203,063.95	52.65%	865,167.70	16.63%
备用金组合					1,078,804.85	10.92%		
组合小计	10,295,693.89	72.02%	1,400,128.36	13.6%	6,281,868.80	63.57%	865,167.70	13.77%
合计	14,295,693.89	--	1,400,128.36	--	9,881,868.80	--	865,167.70	--

其他应收款种类的说明

期末单项金额重大并单项计提坏账准备的其他应收款4,000,000.00元系公司预付的股权转让款，单独进行减值测试后无减值迹象，未计提坏账准备。

期末单项金额重大并单项计提坏账准备的其他应收款

√ 适用 □ 不适用

单位：元

其他应收款内容	账面余额	坏账金额	计提比例(%)	理由
青岛毅昌太洋金属有限公司	4,000,000.00	0.00	0%	对被投资单位的投资款
合计	4,000,000.00	0.00	--	--

组合中，采用账龄分析法计提坏账准备的其他应收款

√ 适用 □ 不适用

单位：元

账龄	期末数			期初数		
	账面余额		坏账准备	账面余额		坏账准备
	金额	比例(%)		金额	比例(%)	
1年以内						

其中：						
1 年以内小计	7,203,218.12	50.39%	367,661.42	3,277,053.20	62.98%	110,836.53
1 至 2 年	1,555,283.01	10.88%	311,050.20	1,088,906.05	20.93%	217,781.21
2 至 3 年	1,341,293.36	9.38%	536,517.34	384,542.46	7.39%	153,816.98
3 至 4 年	55,000.00	0.38%	44,000.00	349,146.31	6.71%	279,317.05
4 至 5 年	140,899.40	0.99%	140,899.40	103,415.93	1.99%	103,415.93
合计	10,295,693.89	--	10,295,693.89	5,203,063.95	--	865,167.70

组合中，采用余额百分比法计提坏账准备的其他应收款

适用  不适用

组合中，采用其他方法计提坏账准备的其他应收款

适用  不适用

期末单项金额虽不重大但单项计提坏账准备的其他应收款

适用  不适用

## (2) 本报告期转回或收回的其他应收款情况

单位：元

其他应收款内容	转回或收回原因	确定原坏账准备的依据	转回或收回前累计已计提坏账准备金额	转回或收回金额
			0.00	0.00

期末单项金额重大或虽不重大但单独进行减值测试的其他应收账款坏账准备计提

单位：元

应收账款内容	账面余额	坏账金额	计提比例 (%)	理由
	0.00	0.00	0%	

单项金额不重大但按信用风险特征组合后该组合的风险较大的其他应收款的说明

无

## (3) 本报告期实际核销的其他应收款情况

单位：元

单位名称	其他应收款性质	核销时间	核销金额	核销原因	是否因关联交易产生
			0.00		

其他应收款核销说明

无

## (4) 本报告期其他应收款中持有公司 5%（含 5%）以上表决权股份的股东单位情况

单位：元



单位名称	期末数		期初数	
	账面余额	计提坏账金额	账面余额	计提坏账金额
	0.00	0.00	0.00	0.00

**(5) 金额较大的其他应收款的性质或内容**

单位：元

单位名称	金额	款项的性质或内容	占其他应收款总额的比例(%)
	0.00		0%

说明

无

**(6) 其他应收款金额前五名单位情况**

单位：元

单位名称	与本公司关系	金额	年限	占其他应收款总额的比例(%)
青岛毅昌太洋金属有限公司	被投资单位	4,000,000.00	1 年以内	27.98%
北汽银翔汽车有限公司	客户	2,500,000.00	1 年以内	17.49%
购机械手海关保证金	供应商	1,081,619.00	1-2 年	7.57%
职工租房押金	供应商	823,896.19	1 年以内	5.76%
沈阳新荣电力有限公司	供应商	600,000.00	1 年以内	4.2%
合计	--	9,005,515.19	--	

**(7) 其他应收关联方账款情况**

单位：元

单位名称	与本公司关系	金额	占其他应收款总额的比例(%)
		0.00	0%

**(8) 终止确认的其他应收款项情况**

单位：元

项目	终止确认金额	与终止确认相关的利得或损失
	0.00	0.00

## (9) 以其他应收款为标的的进行证券化的, 列示继续涉入形成的资产、负债的金额

单位: 元

项目	期末数
资产:	
	0.00
负债:	
	0.00

## 8、预付款项

## (1) 预付款项按账龄列示

单位: 元

账龄	期末数		期初数	
	金额	比例 (%)	金额	比例 (%)
1 年以内	20,473,116.00	88.8%	78,971,863.17	94.79%
1 至 2 年	1,632,320.11	7.08%	3,936,881.64	4.73%
2 至 3 年	637,562.15	2.77%	404,046.92	0.48%
3 年以上	310,518.48	1.35%	0.00	0%
合计	23,053,516.74	--	83,312,791.73	--

预付款项账龄的说明

无

## (2) 预付款项金额前五名单位情况

单位: 元

单位名称	与本公司关系	金额	时间	未结算原因
深圳市方信泰科技有限公司	供应商	8,044,500.00		材料尚未收到
北汽银翔汽车有限公司	供应商	4,930,000.00		材料尚未收到
鞍钢股份有限公司	供应商	4,285,923.44		材料尚未收到
上海赛科石油化工有限公司	供应商	1,816,117.06		材料尚未收到
青岛茂源新能源有限公司	供应商	1,065,000.00		预付房租
合计	--	20,141,540.50	--	--

预付款项主要单位的说明

**(3) 本报告期预付款项中持有本公司 5%（含 5%）以上表决权股份的股东单位情况**

单位：元

单位名称	期末数		期初数	
	账面余额	计提坏账金额	账面余额	计提坏账金额
	0.00	0.00	0.00	0.00

**(4) 预付款项的说明**

无

**9、存货****(1) 存货分类**

单位：元

项目	期末数			期初数		
	账面余额	跌价准备	账面价值	账面余额	跌价准备	账面价值
原材料	147,622,441.70	86,069.47	147,536,372.23	157,407,896.78		157,407,896.78
在产品	43,469,560.68	818,189.00	42,651,371.68	33,058,376.36		33,058,376.36
库存商品	188,385,703.15	7,362,568.13	181,023,135.02	169,102,782.41	3,327,810.94	165,774,971.47
周转材料	140,661,788.92		140,661,788.92	111,823,995.60		111,823,995.60
委托加工物资	25,838,529.43		25,838,529.43	12,329,955.91		12,329,955.91
合计	545,978,023.88	8,266,826.60	537,711,197.28	483,723,007.06	3,327,810.94	480,395,196.12

**(2) 存货跌价准备**

单位：元

存货种类	期初账面余额	本期计提额	本期减少		期末账面余额
			转回	转销	
原材料		86,069.47			86,069.47
在产品		448,110.93			818,189.00
库存商品	3,327,810.94	5,124,925.75		720,090.49	7,362,568.13
合计	3,327,810.94	5,659,106.15		720,090.49	8,266,826.60

**(3) 存货跌价准备情况**

项目	计提存货跌价准备的依据	本期转回存货跌价准备的原因	本期转回金额占该项存货期末余额的比例（%）

原材料	可变现价值低于其账面价值		
库存商品	可变现价值低于其账面价值	对外销售	
在产品	可变现价值低于其账面价值		

存货的说明

无

## 10、其他流动资产

单位：元

项目	期末数	期初数
	0.00	0.00
合计	0.00	0.00

其他流动资产说明

无

## 11、可供出售金融资产

### (1) 可供出售金融资产情况

单位：元

项目	期末公允价值	期初公允价值
可供出售债券	0.00	0.00
合计	0.00	0.00

本期将持有至到期投资重分类为可供出售金融资产的，本期重分类的金额元，该金额占重分类前持有至到期投资总额的比例。

可供出售金融资产的说明

### (2) 可供出售金融资产中的长期债权投资

单位：元

债券项目	债券种类	面值	初始投资成本	到期日	期初余额	本期利息	累计应收或已收利息	期末余额
		0.00	0.00		0.00	0.00	0.00	0.00

可供出售金融资产的长期债权投资的说明

## 12、持有至到期投资

### (1) 持有至到期投资情况

单位：元

项目	期末账面余额	期初账面余额
----	--------	--------

	0.00	0.00
合计	0.00	0.00

持有至到期投资的说明

## (2) 本报告期内出售但尚未到期的持有至到期投资情况

单位：元

项目	金额	占该项投资出售前金额的比例 (%)
	0.00	0%

本报告期内出售但尚未到期的持有至到期投资情况说明

## 13、长期应收款

单位：元

种类	期末数	期初数
融资租赁	0.00	0.00
分期收款提供劳务	0.00	0.00
合计	0.00	0.00

## 14、对合营企业投资和联营企业投资

单位：元

被投资单位名称	本企业持股比例 (%)	本企业在被投资单位表决权比例 (%)	期末资产总额	期末负债总额	期末净资产总额	本期营业收入总额	本期净利润
一、合营企业							
	0%	0%	0.00	0.00	0.00	0.00	0.00
二、联营企业							

合营企业、联营企业的重要会计政策、会计估计与公司的会计政策、会计估计存在重大差异的说明

## 15、长期股权投资

### (1) 长期股权投资明细情况

单位：元

被投资单位	核算方法	投资成本	期初余额	增减变动	期末余额	在被投资单位持股比例 (%)	在被投资单位表决权比例 (%)	在被投资单位持股比例与表决权比例不一致的	减值准备	本期计提减值准备	本期现金红利
-------	------	------	------	------	------	----------------	-----------------	----------------------	------	----------	--------

								说明			
		0.00	0.00	0.00	0.00	0%	0%		0.00	0.00	0.00

**(2) 向投资企业转移资金的能力受到限制的有关情况**

单位：元

向投资企业转移资金能力受到限制的长期股权投资项目	受限制的原因	当期累计未确认的投资损失金额
--------------------------	--------	----------------

长期股权投资的说明

无

**16、投资性房地产****(1) 按成本计量的投资性房地产**

单位：元

项目	期初账面余额	本期增加	本期减少	期末账面余额
一、账面原值合计	0.00	0.00	0.00	0.00

单位：元

	本期
本期折旧和摊销额	0.00
投资性房地产本期减值准备计提额	0.00

**(2) 按公允价值计量的投资性房地产**

单位：元

项目	期初公允价值	本期增加			本期减少		期末公允价值
		购置	自用房地产或存货转入	公允价值变动损益	处置	转为自用房地产	
1. 成本合计	0.00	0.00	0.00	0.00	0.00	0.00	0.00

说明报告期内改变计量模式的投资性房地产和未办妥产权证书的投资性房地产有关情况，说明未办妥产权证书的原因和预计办结时间

无

**17、固定资产****(1) 固定资产情况**

单位：元

项目	期初账面余额	本期增加	本期减少	期末账面余额
----	--------	------	------	--------

一、账面原值合计：	869,479,163.01		249,680,572.16	1,698,646.59	1,117,461,088.58
其中：房屋及建筑物	290,550,174.54		87,064,692.99		377,614,867.53
机器设备	500,827,508.82		140,429,775.13	294,928.72	640,962,355.23
运输工具	29,053,666.18		6,490,660.97	1,219,432.29	34,324,894.86
电子设备	18,922,917.34		6,926,650.47	184,285.58	25,665,282.23
其他设备	30,124,896.13		8,768,792.60		38,893,688.73
--	期初账面余额	本期新增	本期计提	本期减少	本期期末余额
二、累计折旧合计：	187,505,300.67		78,473,574.40	1,039,851.86	264,939,023.21
其中：房屋及建筑物	29,696,085.13		14,487,400.97		44,183,486.10
机器设备	123,792,034.22		52,059,226.95	412,415.30	175,438,845.87
运输工具	10,116,735.78		4,344,402.04	455,687.79	14,005,450.03
电子设备	10,157,954.32		3,888,708.94	171,748.77	13,874,914.49
其他设备	13,742,491.22		3,693,835.50		17,436,326.72
--	期初账面余额		--		本期期末余额
三、固定资产账面净值合计	681,973,862.34		--		852,522,065.37
其中：房屋及建筑物	260,854,089.41		--		333,431,381.43
机器设备	377,035,474.60		--		465,523,509.36
运输工具	18,936,930.40		--		20,319,444.83
电子设备	8,764,963.02		--		11,790,367.74
其他设备	16,382,404.91		--		21,457,362.01
四、减值准备合计	15,477,826.22		--		15,477,826.22
其中：房屋及建筑物	15,477,826.22		--		15,477,826.22
电子设备			--		
其他设备			--		
五、固定资产账面价值合计	666,496,036.12		--		837,044,239.15
其中：房屋及建筑物	245,376,263.19		--		317,953,555.21
机器设备	377,035,474.60		--		465,523,509.36
运输工具	18,936,930.40		--		20,319,444.83
电子设备	8,764,963.02		--		11,790,367.74
其他设备	16,382,404.91		--		21,457,362.01

本期折旧额 76,841,990.10 元；本期由在建工程转入固定资产原价为 223,086,994.44 元。

## (2) 暂时闲置的固定资产情况

单位：元

项目	账面原值	累计折旧	减值准备	账面净值	备注
房屋及建筑物	0.00	0.00	0.00	0.00	
机器设备	0.00			0.00	
运输工具	0.00			0.00	
				0.00	

**(3) 通过融资租赁租入的固定资产**

单位：元

项目	账面原值	累计折旧	账面净值
房屋及建筑物	0.00	0.00	0.00
机器设备	0.00	0.00	0.00
运输工具	0.00	0.00	0.00

**(4) 通过经营租赁租出的固定资产**

单位：元

种类	期末账面价值
房屋及建筑物	0.00
机器设备	0.00
运输工具	0.00

**(5) 期末持有待售的固定资产情况**

单位：元

项目	账面价值	公允价值	预计处置费用	预计处置时间
	0.00	0.00	0.00	

**(6) 未办妥产权证书的固定资产情况**

项目	未办妥产权证书原因	预计办结产权证书时间
公司的高速模具厂厂房	房产证正在办理过程中	
江苏毅昌科技有限公司的 1#厂房	房产证正在办理过程中	
芜湖毅昌科技有限公司的二期厂房	房产证正在办理过程中	

## 固定资产说明

公司的高速模具厂厂房及公司子公司江苏毅昌科技有限公司的1#厂房已于2011年完工，公司子公司芜湖毅昌科技有限公司的二期厂房已于2012年完工，房产证正在办理过程中，截至财务报告披露日尚未办理完毕。



**18、在建工程****(1) 在建工程情况**

单位：元

项目	期末数			期初数		
	账面余额	减值准备	账面价值	账面余额	减值准备	账面价值
安徽毅昌年产 200 万套高端电视机结构件二期建设项目				4,128,547.01		4,128,547.01
安徽毅昌技术研究中心	21,359,097.92		21,359,097.92	12,191,560.82		12,191,560.82
芜湖毅昌汽车内外饰件、家电结构件项目				65,012,536.74		65,012,536.74
青岛恒佳中试车间				8,404,983.79		8,404,983.79
在安装设备	9,861,183.01		9,861,183.01	7,172,114.56		7,172,114.56
零星工程	6,271,241.65		6,271,241.65	3,332,747.39		3,332,747.39
合计	37,491,522.58		37,491,522.58	100,242,490.31		100,242,490.31

**(2) 重大在建工程项目变动情况**

单位：元

项目名称	预算数	期初数	本期增加	转入固定资产	其他减少	工程投入占预算比例 (%)	工程进度	利息资本化累计金额	其中：本期利息资本化金额	本期利息资本化率 (%)	资金来源	期末数
安徽毅昌年产 200 万套高端电视机结构件二期建设项目		4,128,547.01		4,128,547.01			100.00				募股资金	
安徽毅昌技术研究中心	40,000,000.00	12,191,560.82	9,167,537.10				98.00				其他来源	21,359,097.92
芜湖毅昌汽车		65,012,536.74	29,520,703.17	94,533,239.91			100.00				募股资金	

内外饰件、家电结构件项目												
青岛恒佳中试车间	8,510,000.00	8,404,983.79	1,329,513.65	9,734,497.44			100.00				其他来源	
在安装设备		7,172,114.56	99,667,691.66	96,978,623.21							其他来源	9,861,183.01
合计		96,909,742.92	139,685,445.58	205,374,907.57		--	--			--	--	31,220,280.93

在建工程项目变动情况的说明

注：期末未发现在建工程存在减值迹象。

### (3) 在建工程减值准备

单位：元

项目	期初数	本期增加	本期减少	期末数	计提原因
	0.00	0.00	0.00	0.00	

### (4) 重大在建工程的工程进度情况

项目	工程进度	备注

### (5) 在建工程的说明

无

## 19、工程物资

单位：元

项目	期初数	本期增加	本期减少	期末数
	0.00	0.00	0.00	0.00
合计	0.00			0.00

工程物资的说明

无

**20、固定资产清理**

单位：元

项目	期初账面价值	期末账面价值	转入清理的原因
	0.00	0.00	
合计	0.00	0.00	--

说明转入固定资产清理起始时间已超过 1 年的固定资产清理进展情况

**21、生产性生物资产****(1) 以成本计量**

单位：元

项目	期初账面余额	本期增加	本期减少	期末账面余额
一、种植业				
	0.00	0.00	0.00	0.00
二、畜牧养殖业				
三、林业				
四、水产业				

**(2) 以公允价值计量**

单位：元

项目	期初账面价值	本期增加	本期减少	期末账面价值
一、种植业				
	0.00	0.00	0.00	
二、畜牧养殖业				
三、林业				
四、水产业				

生产性生物资产的说明

无

**22、油气资产**

单位：元

项目	期初账面余额	本期增加	本期减少	期末账面余额
一、账面原值合计	0.00	0.00	0.00	0.00
四、油气资产账面价值合	0.00			0.00

计				
---	--	--	--	--

油气资产的说明

无

## 23、无形资产

### (1) 无形资产情况

单位：元

项目	期初账面余额	本期增加	本期减少	期末账面余额
一、账面原值合计	153,577,246.07	1,504,461.61		155,081,707.68
土地使用权	148,330,529.50			148,330,529.50
管理用软件	5,164,435.05	1,504,461.61		6,668,896.66
专利权	82,281.52			82,281.52
二、累计摊销合计	9,072,989.16	4,182,405.80		13,255,394.96
土地使用权	7,271,618.08	3,016,352.61		10,287,970.69
管理用软件	1,767,087.13	1,118,055.62		2,885,142.75
专利权	34,283.95	47,997.57		82,281.52
三、无形资产账面净值合计	144,504,256.91	-2,677,944.19		141,826,312.72
土地使用权	141,058,911.42			138,042,558.81
管理用软件	3,397,347.92			3,783,753.91
专利权	47,997.57			0.00
土地使用权				
管理用软件				
专利权				
无形资产账面价值合计	144,504,256.91	-2,677,944.19		141,826,312.72
土地使用权	141,058,911.41			138,042,558.81
管理用软件	3,397,347.93			3,783,753.91
专利权	47,997.57			0.00

本期摊销额 4,182,405.80 元。

### (2) 公司开发项目支出

单位：元

项目	期初数	本期增加	本期减少		期末数
			计入当期损益	确认为无形资产	
	0.00	0.00	0.00	0.00	0.00

本期开发支出占本期研究开发项目支出总额的比例 0%。

通过公司内部研发形成的无形资产占无形资产期末账面价值的比例 0%。

公司开发项目的说明，包括本期发生的单项价值在 100 万元以上且以评估值为入账依据的，应披露评估机构名称、评估方法无

## 24、商誉

单位：元

被投资单位名称或形成商誉的事项	期初余额	本期增加	本期减少	期末余额	期末减值准备
上海印姿美装饰材料有限公司	1,730,984.98			1,730,984.98	1,730,984.98
合计	1,730,984.98			1,730,984.98	1,730,984.98

说明商誉的减值测试方法和减值准备计提方法

## 25、长期待摊费用

单位：元

项目	期初数	本期增加额	本期摊销额	其他减少额	期末数	其他减少的原因
经营租入固定资产改良支出	866,224.90	574,392.28	1,092,341.09		348,276.09	
房屋装修费	2,264,239.32	1,406,454.21	1,055,015.97		2,615,677.56	
合计	3,130,464.22	1,980,846.49	2,147,357.06		2,963,953.65	--

长期待摊费用的说明

无

## 26、递延所得税资产和递延所得税负债

### (1) 递延所得税资产和递延所得税负债不以抵销后的净额列示

已确认的递延所得税资产和递延所得税负债

单位：元

项目	期末数	期初数
递延所得税资产：		
资产减值准备	2,285,887.07	2,555,706.69
可抵扣亏损	3,331,002.05	24,328.25
未实现内部销售利润产生的所得税影响	1,358,575.53	82,154.94
政府补助产生的所得税影响	7,428,526.10	7,629,664.44
小计	14,403,990.75	10,291,854.32
递延所得税负债：		

交易性金融工具、衍生金融工具的估值	0.00	0.00
小计	0.00	0.00

未确认递延所得税资产明细

单位：元

项目	期末数	期初数
可抵扣亏损	20,444,447.81	14,088,850.47
坏账准备	6,578,897.31	12,979.49
存货跌价准备	5,485,614.83	1,054,193.07
固定资产减值准备	15,477,826.22	15,477,826.22
合计	47,986,786.17	30,633,849.25

未确认递延所得税资产的可抵扣亏损将于以下年度到期

单位：元

年份	期末数	期初数	备注
	0.00	0.00	

应纳税差异和可抵扣差异项目明细

单位：元

项目	暂时性差异金额	
	期末	期初
应纳税差异项目		
可抵扣差异项目		

**(2) 递延所得税资产和递延所得税负债以抵销后的净额列示**

互抵后的递延所得税资产及负债的组成项目

单位：元

项目	报告期末互抵后的递延所得税资产或负债	报告期末互抵后的可抵扣或应纳税暂时性差异	报告期初互抵后的递延所得税资产或负债	报告期初互抵后的可抵扣或应纳税暂时性差异
递延所得税资产	14,403,990.75		10,291,854.32	
递延所得税负债	0.00		0.00	

递延所得税资产和递延所得税负债互抵明细

单位：元

项目	本期互抵金额
----	--------

递延所得税资产和递延所得税负债的说明

**27、资产减值准备明细**

单位：元

项目	期初账面余额	本期增加	本期减少		期末账面余额
			转回	转销	
一、坏账准备	15,206,656.26	3,883,191.79		52,915.34	19,036,932.71
二、存货跌价准备	3,327,810.94	5,659,106.15		720,090.49	8,266,826.60
七、固定资产减值准备	15,477,826.22	0.00	0.00	0.00	15,477,826.22
十三、商誉减值准备	0.00	1,730,984.98			1,730,984.98
合计	34,012,293.42	11,273,282.92		773,005.83	44,512,570.51

资产减值明细情况的说明

无

**28、其他非流动资产**

单位：元

项目	期末数	期初数
预付的工程设备款	4,386,575.42	0.00
合计	4,386,575.42	0.00

其他非流动资产的说明

无

**29、短期借款****(1) 短期借款分类**

单位：元

项目	期末数	期初数
抵押借款	37,000,000.00	215,000,000.00
保证借款	40,000,000.00	75,000,000.00
信用借款	400,000,000.00	190,000,000.00
合计	477,000,000.00	480,000,000.00

短期借款分类的说明

期末保证借款40,000,000.00元系本公司为子公司安徽毅昌科技有限公司提供担保40,000,000.00元

**(2) 已到期未偿还的短期借款情况**

单位：元

贷款单位	贷款金额	贷款利率	贷款资金用途	未按期偿还原因	预计还款期
	0.00	0%			

资产负债表日后已偿还金额元。

短期借款的说明，包括已到期短期借款获展期的，说明展期条件、新的到期日

无

### 30、交易性金融负债

单位：元

项目	期末公允价值	期初公允价值
发行的交易性债券	0.00	0.00
指定为以公允价值计量且其变动计入当期损益的金融负债	0.00	0.00
合计	0.00	0.00

交易性金融负债的说明

无

### 31、应付票据

单位：元

种类	期末数	期初数
商业承兑汇票	0.00	0.00
银行承兑汇票	429,368,394.94	396,851,691.10
合计	429,368,394.94	396,851,691.10

下一会计期间将到期的金额 429,368,394.94 元。

应付票据的说明

无

### 32、应付账款

#### (1) 应付账款情况

单位：元

项目	期末数	期初数
1 年以内	405,277,262.34	327,635,335.33
1 至 2 年	11,863,501.17	23,582,834.32
2 至 3 年	12,901,262.17	1,615,702.64
3 年以上	1,411,242.61	440,841.16



合计	431,453,268.29	353,274,713.45
----	----------------	----------------

**(2) 本报告期应付账款中应付持有公司 5%（含 5%）以上表决权股份的股东单位款项**

单位：元

单位名称	期末数	期初数
	0.00	0.00

**(3) 账龄超过一年的大额应付账款情况的说明**

无

**33、预收账款****(1) 预收账款情况**

单位：元

项目	期末数	期初数
1 年以内	19,170,585.15	30,877,005.66
1 至 2 年	1,464,173.94	126,858.81
2 至 3 年	123,684.37	548,301.81
3 年以上	773,977.59	229,791.83
合计	21,532,421.05	31,781,958.11

**(2) 本报告期预收账款中预收持有公司 5%（含 5%）以上表决权股份的股东单位款项**

单位：元

单位名称	期末数	期初数
无	0.00	0.00

**(3) 账龄超过一年的大额预收账款情况的说明**

无

**34、应付职工薪酬**

单位：元

项目	期初账面余额	本期增加	本期减少	期末账面余额
一、工资、奖金、津贴和补贴	144,268.09	193,037,497.34	193,181,765.43	

二、职工福利费		7,376,751.85	7,376,751.85	
三、社会保险费	2,100.92	22,590,884.54	22,592,985.46	
六、其他	16,444,390.91	3,448,528.06	4,118,500.98	15,774,417.99
合计	16,590,759.92	226,453,661.79	227,270,003.72	15,774,417.99

应付职工薪酬中属于拖欠性质的金额 0.00 元。

工会经费和职工教育经费金额 15,774,417.99 元，非货币性福利金额 0.00 元，因解除劳动关系给予补偿 0.00 元。

应付职工薪酬预计发放时间、金额等安排

### 35、应交税费

单位：元

项目	期末数	期初数
增值税	-7,677,033.96	-10,384,409.02
企业所得税	-9,125,257.79	-7,517,281.25
个人所得税	44,084.16	66,716.80
城市维护建设税	628,055.67	645,480.79
土地使用税	195,610.00	127,237.50
印花税	60,366.39	824,110.44
房产税	1,231,989.50	233,959.15
教育费附加及其他	121,651.69	544,133.23
合计	-14,520,534.34	-15,460,052.36

应交税费说明，所在地税务机关同意各分公司、分厂之间应纳税所得额相互调剂的，应说明税款计算过程

期末企业所得税为-9,125,257.79元，主要原因系公司及公司子公司2012年前三季度预交企业所得税时对研发费用未加计扣除多预交企业所得税所致。

### 36、应付利息

单位：元

项目	期末数	期初数
短期借款应付利息	808,011.06	951,573.84
合计	808,011.06	951,573.84

应付利息说明

### 37、应付股利

单位：元

单位名称	期末数	期初数	超过一年未支付原因
	0.00	0.00	

合计	0.00	0.00	--
----	------	------	----

应付股利的说明

无

### 38、其他应付款

#### (1) 其他应付款情况

单位：元

项目	期末数	期初数
1 年以内	20,612,101.88	5,714,785.63
1 至 2 年	346,574.13	1,839,017.76
2 至 3 年	1,468,249.80	234,900.00
3 年以上	110,000.00	5,000.00
合计	22,536,925.81	7,793,703.39

#### (2) 本报告期其他应付款中应付持有公司 5%（含 5%）以上表决权股份的股东单位款项

单位：元

单位名称	期末数	期初数
广东毅昌投资有限公司	15,000,000.00	0.00

#### (3) 账龄超过一年的大额其他应付款情况的说明

#### (4) 金额较大的其他应付款说明内容

期末应付广东毅昌投资有限公司 15,000,000.00元系2012年12月20日本公司与广东毅昌投资有限公司签订《股权转让协议》，约定由广东毅昌投资有限公司以1,021.875万元的价格购买本公司购买持有上海印姿美装饰材料有限公司87.2%的股权。协议约定：自工商行政管理部门对本次股权转让的全部股权完成工商变更登记之日起，广东毅昌投资有限公司成为拥有上海印姿美装饰材料有限公司87.2%的股权，并享有相应的权利并承担相应的义务。截止审计报告日公司已经收到股权转让款1,021.875万元，但工商变更登记尚未完成；以及尚未偿还的往来款4,781,250.00元。

### 39、预计负债

单位：元

项目	期初数	本期增加	本期减少	期末数
对外提供担保	0.00	0.00	0.00	0.00
未决诉讼				0.00
合计	0.00			0.00

预计负债说明

无

#### 40、一年内到期的非流动负债

##### (1) 一年内到期的非流动负债情况

单位：元

项目	期末数	期初数
合计	0.00	0.00

##### (2) 一年内到期的长期借款

一年内到期的长期借款

单位：元

项目	期末数	期初数
----	-----	-----

一年内到期的长期借款中属于逾期借款获得展期的金额元。

金额前五名的一年内到期的长期借款

单位：元

贷款单位	借款起始日	借款终止日	币种	利率 (%)	期末数		期初数	
					外币金额	本币金额	外币金额	本币金额

一年内到期的长期借款中的逾期借款

单位：元

贷款单位	借款金额	逾期时间	年利率 (%)	借款资金用途	逾期未偿还原因	预期还款期
------	------	------	---------	--------	---------	-------

资产负债表日后已偿还的金额元。

一年内到期的长期借款说明

##### (3) 一年内到期的应付债券

单位：元

债券名称	面值	发行日期	债券期限	发行金额	期初应付利息	本期应计利息	本期已付利息	期末应付利息	期末余额
------	----	------	------	------	--------	--------	--------	--------	------

一年内到期的应付债券说明

##### (4) 一年内到期的长期应付款

单位：元

借款单位	期限	初始金额	利率 (%)	应计利息	期末余额	借款条件
------	----	------	--------	------	------	------

一年内到期的长期应付款的说明

**41、其他流动负债**

单位：元

项目	期末账面余额	期初账面余额
合计	0.00	0.00

其他流动负债说明

**42、长期借款****(1) 长期借款分类**

单位：元

项目	期末数	期初数
质押借款	0.00	0.00
合计	0.00	0.00

长期借款分类的说明

无

**(2) 金额前五名的长期借款**

单位：元

贷款单位	借款起始日	借款终止日	币种	利率 (%)	期末数		期初数	
					外币金额	本币金额	外币金额	本币金额

长期借款说明，因逾期借款获得展期形成的长期借款，应说明获得展期的条件、本金、利息、预计还款安排等

无

**43、应付债券**

单位：元

债券名称	面值	发行日期	债券期限	发行金额	期初应付利息	本期应计利息	本期已付利息	期末应付利息	期末余额
------	----	------	------	------	--------	--------	--------	--------	------

应付债券说明，包括可转换公司债券的转股条件、转股时间

**44、长期应付款****(1) 金额前五名长期应付款情况**

单位：元

单位	期限	初始金额	利率 (%)	应计利息	期末余额	借款条件
----	----	------	--------	------	------	------

**(2) 长期应付款中的应付融资租赁款明细**

单位：元

单位	期末数		期初数	
	外币	人民币	外币	人民币

由独立第三方为公司融资租赁提供担保的金额元。

长期应付款的说明

**45、专项应付款**

单位：元

项目	期初数	本期增加	本期减少	期末数	备注说明
合计	0.00			0.00	--

专项应付款说明

**46、其他非流动负债**

单位：元

项目	期末账面余额	期初账面余额
递延收益	127,132,502.33	125,544,052.90
合计	127,132,502.33	125,544,052.90

其他非流动负债说明，包括本报告期取得的各类与资产相关、与收益相关的政府补助及其期末金额

**2012年递延收益期末余额明细如下：**

拨款单位	文号或项目编号	款项性质	金额
广州市信息化办公室、广州市财政局	穗信息化字[2008]62号	高光泽、免喷涂新型平板电视机壳研发及产业化基地建设	20,000,000.00
电子住处产业发展基金工业和信息化部	工信部财[2009]453号	数字高清互动接口一体化产品研发及产业化	2,000,000.00
广州开发区财政国库集中支付中心	粤发改产业[2008]1462号	工业设计公共服务平台	1,000,000.00
广州开发区企业建设局		工业设计公共服务平台	2,370,000.00
广州开发区企业建设局	粤外经贸规财字[2011]2号	工业设计公共服务平台	177,400.00
广州开发区财政国库集中支付中心	粤信厅[2009]119号	基于开放式结构平板显示一体机技术与产业化示范	10,000,000.00
广州开发区经济发展和科技局	粤科规划字（2010）161号	广州毅昌科技股份有限公司组建研究开发院试点	596,000.00
广州开发区经济发展和科技局		基于协同优化和知识管理的定制型离散制造企业信息化服务平台及其关键技术研发及应用	567,720.00

广州开发区经济发展和科技局		协同工业设计制造系统建设	1,990,000.00
广州开发区经济发展和科技局	穗开经科资(2010)641号	大型平板电视双物料注塑模具技术研发及产业化	900,000.00
广州开发区经济发展和科技局	穗开经科资(2010)646号	数字高清互动接口一体化产品研发及产业化项目配套	1,400,000.00
广州开发区经济发展和科技局		LCM模组与整机外观融合产业化基地建设	450,000.00
广州开发区科技和信息化局	穗开科资[2012]18号	新型超薄液晶电视结构件产业化—LCM模组与整机外观融合产业化基地建设	2,000,000.00
广州市发展和改革委员会	粤发改高[2009]1164号	新型超薄液晶电视结构件产业化—LCM模组与整机外观融合产业化基地建设	4,500,000.00
广州开发区企业建设局	穗开财预(2011)27号	大型精密高光模具技术改造项目	5,500,000.00
广州开发区科技和信息化局	穗开科资[2012]424号	广州市创新型企业	700,000.00
广州开发区企业建设局	粤经信技改(2010)1044	广东省工业设计产品孵化平台技术改造	2,000,000.00
中华人民共和国财政部		工业设计创新技术服务平台	1,800,000.00
广州开发区科技和信息化局	穗开科资[2012]851号	工业设计创新技术服务平台	595,000.00
广州市萝岗区教育局		广东省文化产业发展专项资金	3,000,000.00
广州市经济贸易委员会	穗经贸函[2012]733号	面向家电行业的工业设计创新公共服务平台及其关键技术研究	800,000.00
广州开发区企业建设局		面向家电行业的工业设计创新公共服务平台及其关键技术研究	1,000,000.00
广州经济开发区发改委	粤发改高技术[2012]291号	平板显示BLU模组结构一体化技术改造	3,500,000.00
昆山经济技术开发区规划局		江苏毅昌及江苏设计谷工程配套款	19,350,000.00
合肥市财政局国库支付中心		固定资产投资补助	3,093,200.00
芜湖经济技术开发区建设投资公司		芜湖毅昌工程配套款	25,199,075.00
青岛经济技术开发区财政局	青开发发改[2010]60号	青岛恒佳塑业有限公司配套项目	12,644,107.33
合计			127,132,502.33

#### 47、股本

单位：元

	期初数	本期变动增减(+、-)					期末数
		发行新股	送股	公积金转股	其他	小计	
股份总数	401,000,000.00	0.00	0.00	0.00	0.00	0.00	401,000,000.00

股本变动情况说明，本报告期内有增资或减资行为的，应披露执行验资的会计师事务所名称和验资报告文号；运行不足 3 年的股份有限公司，设立前的年份只需说明净资产情况；有限责任公司整体变更为股份公司应说明公司设立时的验资情况  
无

#### 48、库存股

库存股情况说明

#### 49、专项储备

专项储备情况说明

无

#### 50、资本公积

单位：元

项目	期初数	本期增加	本期减少	期末数
资本溢价（股本溢价）	783,787,099.52	0.00	0.00	783,787,099.52
其他资本公积	13,621,139.70	0.00	0.00	13,621,139.70
合计	797,408,239.22			797,408,239.22

资本公积说明

#### 51、盈余公积

单位：元

项目	期初数	本期增加	本期减少	期末数
法定盈余公积	27,095,135.25	2,564,616.69	0.00	29,659,751.94
任意盈余公积	0.00	0.00	0.00	0.00
合计	27,095,135.25	2,564,616.69	0.00	29,659,751.94

盈余公积说明，用盈余公积转增股本、弥补亏损、分派股利的，应说明有关决议

#### 52、一般风险准备

一般风险准备情况说明

无

#### 53、未分配利润

单位：元

项目	金额	提取或分配比例
调整前上年末未分配利润	357,350,100.92	--



调整年初未分配利润合计数（调增+，调减-）	0.00	--
调整后年初未分配利润	357,350,100.92	--
加：本期归属于母公司所有者的净利润	36,826,161.77	--
减：提取法定盈余公积	2,564,616.69	
应付普通股股利	12,030,000.00	
期末未分配利润	379,581,646.00	--

调整年初未分配利润明细：

- 1)、由于《企业会计准则》及其相关新规定进行追溯调整，影响年初未分配利润 0.00 元。
- 2)、由于会计政策变更，影响年初未分配利润 0.00 元。
- 3)、由于重大会计差错更正，影响年初未分配利润 0.00 元。
- 4)、由于同一控制导致的合并范围变更，影响年初未分配利润 0.00 元。
- 5)、其他调整合计影响年初未分配利润 0.00 元。

未分配利润说明，对于首次公开发行证券的公司，如果发行前的滚存利润经股东大会决议由新老股东共同享有，应明确予以说明；如果发行前的滚存利润经股东大会决议在发行前进行分配并由老股东享有，公司应明确披露应付股利中老股东享有的经审计的利润数

根据2011年年度股东会会议决议，以2011年12月31日公司总股本40,100万股为基数，向全体股东每10股派发现金红利0.30元（含税），共分配现金股利1,203.00万元。

## 54、营业收入、营业成本

### （1）营业收入、营业成本

单位：元

项目	本期发生额	上期发生额
主营业务收入	2,117,089,223.04	1,933,425,499.99
其他业务收入	117,129,862.78	236,125,474.00
营业成本	1,935,175,296.29	1,892,541,126.12

### （2）主营业务（分行业）

单位：元

行业名称	本期发生额		上期发生额	
	营业收入	营业成本	营业收入	营业成本
电视机	1,392,210,411.92	1,191,836,402.63	1,300,879,229.20	1,122,123,163.17
白电	518,678,554.13	462,015,292.72	554,247,685.28	481,378,719.09
汽车	79,016,656.46	65,874,898.72	43,361,647.77	36,532,188.24
其它	127,183,600.53	110,253,469.92	34,936,937.74	30,484,668.39
合计	2,117,089,223.04	1,829,980,063.99	1,933,425,499.99	1,670,518,738.89

**(3) 主营业务（分产品）**

单位：元

产品名称	本期发生额		上期发生额	
	营业收入	营业成本	营业收入	营业成本
CRT 电视机外观结构件	6,264,946.85	5,704,267.18	8,193,189.72	7,567,393.88
平板电视外观结构件	1,385,945,465.07	1,186,132,135.45	1,292,686,039.48	1,114,555,769.29
空调结构件	233,924,027.91	208,507,501.60	258,231,704.91	224,156,305.00
冰箱结构件	119,814,746.00	106,656,230.32	124,209,487.24	107,822,196.41
洗衣机结构件	164,939,780.22	146,851,560.80	171,806,493.13	149,400,217.68
汽车结构件	79,016,656.46	65,874,898.72	43,361,647.77	36,532,188.24
其他结构件	127,183,600.53	110,253,469.92	34,936,937.74	30,484,668.39
合计	2,117,089,223.04	1,829,980,063.99	1,933,425,499.99	1,670,518,738.89

**(4) 主营业务（分地区）**

单位：元

地区名称	本期发生额		上期发生额	
	营业收入	营业成本	营业收入	营业成本
国外销售	73,574,560.66	62,715,782.16	82,326,214.08	70,154,796.22
国内销售	2,043,514,662.38	1,767,264,281.83	1,851,099,285.91	1,600,363,942.67
合计	2,117,089,223.04	1,829,980,063.99	1,933,425,499.99	1,670,518,738.89

**(5) 公司前五名客户的营业收入情况**

单位：元

客户名称	主营业务收入	占公司全部营业收入的比例(%)
第一名	584,834,212.15	26.18%
第二名	295,796,323.66	13.24%
第三名	114,002,493.31	5.1%
第四名	88,215,322.10	3.95%
第五名	83,907,827.76	3.76%
合计	1,166,756,178.98	52.23%

营业收入的说明

**55、合同项目收入**

单位：元

固定造价合同	合同项目	金额	累计已发生成本	累计已确认毛利(亏损以“-”号表示)	已办理结算的金额
			0.00	0.00	0.00
成本加成合同	合同项目	金额	累计已发生成本	累计已确认毛利(亏损以“-”号表示)	已办理结算的金额
		0.00	0.00	0.00	0.00

合同项目的说明

无

## 56、营业税金及附加

单位：元

项目	本期发生额	上期发生额	计缴标准
消费税	0.00	0.00	
营业税	15,936.15	46,390.00	5%
城市维护建设税	3,799,176.05	2,188,738.49	7%
教育费附加	1,907,723.94	1,196,566.07	3%
资源税	838,967.51	335,538.08	2%
合计	6,561,803.65	3,767,232.64	--

营业税金及附加的说明

## 57、销售费用

单位：元

项目	本期发生额	上期发生额
运输费	40,879,786.26	32,482,578.92
职工薪酬	14,495,619.94	14,370,606.96
业务费	4,762,614.35	5,099,490.09
差旅费	2,562,484.82	4,354,704.90
其他销售费用	7,046,316.14	2,664,582.73
合计	69,746,821.51	58,971,963.60

## 58、管理费用

单位：元

项目	本期发生额	上期发生额
研究支出	75,988,645.94	73,702,222.62
职工薪酬	42,312,724.75	42,013,432.56

办公费	8,313,790.64	12,612,634.51
业务招待费	5,848,034.18	4,837,457.12
税费	9,090,242.39	7,804,831.46
折旧费	7,147,783.09	7,700,363.17
差旅费	4,842,521.96	3,480,828.08
汽车费用	6,893,033.26	3,361,087.76
无形资产摊销	3,230,062.59	2,216,726.98
其他管理费用	7,082,986.55	4,418,883.34
合计	170,749,825.35	162,148,467.60

## 59、财务费用

单位：元

项目	本期发生额	上期发生额
利息支出	34,072,195.73	23,007,419.56
利息收入	-5,613,323.30	-5,245,003.50
汇兑损失	19,972.65	1,453,244.96
手续费支出	1,194,270.11	1,852,710.93
合计	29,673,115.19	21,068,371.95

## 60、公允价值变动收益

单位：元

产生公允价值变动收益的来源	本期发生额	上期发生额
交易性金融资产	0.00	0.00
其中：衍生金融工具产生的公允价值变动收益	0.00	0.00
交易性金融负债	0.00	0.00
合计	0.00	0.00

公允价值变动收益的说明

无

## 61、投资收益

### (1) 投资收益明细情况

单位：元

项目	本期发生额	上期发生额
----	-------	-------

成本法核算的长期股权投资收益	0.00	0.00
合计	0.00	0.00

**(2) 按成本法核算的长期股权投资收益**

单位：元

被投资单位	本期发生额	上期发生额	本期比上期增减变动的原因
	0.00	0.00	

**(3) 按权益法核算的长期股权投资收益**

单位：元

被投资单位	本期发生额	上期发生额	本期比上期增减变动的原因

投资收益的说明，若投资收益汇回有重大限制的，应予以说明。若不存在此类重大限制，也应做出说明

**62、资产减值损失**

单位：元

项目	本期发生额	上期发生额
一、坏账损失	3,883,191.79	3,642,495.05
二、存货跌价损失	5,659,106.15	2,176,947.23
十三、商誉减值损失	1,730,984.98	0.00
合计	11,273,282.92	5,819,442.28

**63、营业外收入****(1) 营业外收入情况**

单位：元

项目	本期发生额	上期发生额	计入当期非经常性损益的金额
非流动资产处置利得合计	57,272.29	126,907.31	57,272.29
其中：固定资产处置利得	57,272.29	126,907.31	57,272.29
政府补助	26,691,496.57	17,565,606.05	26,691,496.57
其他	524,951.51	348,284.11	524,951.51
合计	27,273,720.37	18,040,797.47	27,273,720.37

**(2) 政府补助明细**

单位：元

项目	本期发生额	上期发生额	说明
平板电视机壳用耐划伤高光泽新型塑料项目		480,666.67	
大型精密叠层注塑模具的开发及产业化应用		600,000.00	
广东省工业设计示范基地（企业）建设项目		500,000.00	
分布式大规模供应链高级计划优化系统		600,000.00	
大型精密叠层模技术的研发与产业化应用		1,772,000.00	
工业设计创新集成及创意交易平台		250,000.00	
大型精密叠层模技术的研发与产业化		300,000.00	
区科技研发费用（高亮免喷机壳研发专项款）		300,000.00	
固定资产投资补助	379,100.00	339,600.00	
研发设备补助		47,050.00	
广东省工业设计工程技术研究开发中心		900,000.00	
广州市创新型企业		2,000,000.00	
2010 年价格补贴		272,477.11	
专利奖奖金	155,105.00	500,000.00	
援企稳岗补贴		242,176.00	
研发费用资助费	1,006,680.00	643,300.00	
多产多销奖励		360,900.00	
清算节能技术改造补助		970,000.00	
项目补助款		782,500.00	
项目资助款		350,000.00	
科技创新专项资金		500,000.00	
科技经费补助	100,000.00	500,000.00	
贸易转型升级专项资金	60,000.00		
国际市场开拓专项资金	49,036.00		

民营企业奖励专项资金	2,500,000.00		
标准化战略专项资金	20,000.00		
工业设计公共技术网络服务平台项目验收结转	2,500,000.00		
大型超高温电加热模具技术开发与产业化应用项目验收结转	1,000,000.00		
大型叠加式先进模具技术的研发与产业化应用项目验收结转	1,600,000.00		
工业设计制造集成管理系统项目收入结转	450,000.00		
大型电热式超高温模具制造系统技术改造项目收入	3,000,000.00		
增值税留成奖励	605,100.00		
创新型企业补助	50,000.00		
新型工业政策奖励	386,650.00		
青岛开发区技术中心创新能力建设补助	400,000.00		
培育计划研发专项	300,000.00		
压缩注塑成型技术在平板电视机壳中的应用研究及产业化	320,000.00		
中小企业技术创新基金	200,000.00		
节能项目专项资金	300,000.00		
江苏技术创新奖励	920,000.00		
江苏最佳内资企业奖	500,000.00		
困难企业岗位补助	515,160.00		
平板电视机壳用耐划伤高光泽新型塑料项目	1,769,333.33		
新型平板电视机壳生产工艺技术改造	2,000,000.00		
新型免喷涂高光塑料及其成型工艺关键技术开发	995,000.00		
基于开放网络的协同工业产品研发设计平台	1,000,000.00		
基建补贴		2,950,602.24	
科技三项经费		320,000.00	
重点科技计划资金补助		320,000.00	
土地补助款	3,408,767.24		

其他零星补助款	201,565.00	764,334.03	
合计	26,691,496.57	17,565,606.05	--

营业外收入说明

## 64、营业外支出

单位：元

项目	本期发生额	上期发生额	计入当期非经常性损益的金额
非流动资产处置损失合计	135,576.13	294,959.52	135,576.13
其中：固定资产处置损失	135,576.13	294,959.52	135,576.13
对外捐赠	100,000.00		100,000.00
其他	403,661.83	189,847.68	403,661.83
合计	639,237.96	484,807.20	639,237.96

营业外支出说明

## 65、所得税费用

单位：元

项目	本期发生额	上期发生额
按税法及相关规定计算的当期所得税	10,017,124.97	7,634,329.28
递延所得税调整	-4,112,136.43	-2,002,360.58
合计	5,904,988.54	5,631,968.70

## 66、基本每股收益和稀释每股收益的计算过程

本公司按照中国证监会《公开发行证券的公司信息披露编报规则第9号——净资产收益率和每股收益的计算及披露（2010年修订）》（“中国证券监督管理委员会公告[2010]2号”）、《公开发行证券的公司信息披露解释性公告第1号——非经常性损益（2008）》（“中国证券监督管理委员会公告[2008]43号”）要求计算的每股收益如下：

项 目	代码	本期发生额	上期发生额
归属于公司普通股股东的净利润(I)	P0	36,826,161.77	35,714,181.71
扣除非经常性损益后归属于普通股股东的净利润(II)	P0	14,586,237.83	21,524,776.37
期初股份总数	S0	401,000,000.00	401,000,000.00
报告期因公积金转增股本或股票股利分配等增加股份数	S1		
报告期因发行新股或债转股等增加股份数	Si		
报告期因回购等减少股份数	Sj		
报告期缩股数	Sk		
报告月份数	M0	12	12



增加股份次月起至报告期期末的累计月数	Mi		
减少股份次月起至报告期期末的累计月数	Mj		
发行在外的普通股加权平均数	S	401,000,000.00	401,000,000.00
基本每股收益(I)		0.09	0.09
基本每股收益(II)		0.04	0.05
调整后的归属于普通股股东的当期净利润(I)	P1	36,826,161.77	35,714,181.71
调整后扣除非经常性损益后归属于普通股股东的净利润(II)	P1	14,819,492.73	21,524,776.37
认股权证、股份期权、可转换债券等增加的普通股加权平均数			
稀释后的发行在外普通股的加权平均数		401,000,000.00	401,000,000.00
稀释每股收益(I)		0.09	0.09
稀释每股收益(II)		0.04	0.05

### 1、基本每股收益

$$\text{基本每股收益} = P0 \div S$$

$$S = S0 + S1 + Si \times Mi \div M0 - Sj \times Mj \div M0 - Sk$$

其中：P0 为归属于公司普通股股东的净利润或扣除非经常性损益后归属于普通股股东的净利润；S 为发行在外的普通股加权平均数；S0 为期初股份总数；S1 为报告期因公积金转增股本或股票股利分配等增加股份数；Si 为报告期因发行新股或债转股等增加股份数；Sj 为报告期因回购等减少股份数；Sk 为报告期缩股数；M0 为报告期月份数；Mi 为增加股份次月起至报告期期末的累计月数；Mj 为减少股份次月起至报告期期末的累计月数。

### 2、稀释每股收益

稀释每股收益 = P1 / (S0 + S1 + Si × Mi ÷ M0 - Sj × Mj ÷ M0 - Sk + 认股权证、股份期权、可转换债券等增加的普通股加权平均数)

其中，P1 为归属于公司普通股股东的净利润或扣除非经常性损益后归属于公司普通股股东的净利润，并考虑稀释性潜在普通股对其影响，按《企业会计准则》及有关规定进行调整。公司在计算稀释每股收益时，考虑所有稀释性潜在普通股对归属于公司普通股股东的净利润或扣除非经常性损益后归属于公司普通股股东的净利润和加权平均股数的影响，按照其稀释程度从大到小的顺序计入稀释每股收益，直至稀释每股收益达到最小值。

## 67、其他综合收益

单位：元

项目	本期发生额	上期发生额
4.外币财务报表折算差额	-35,391.44	-15,310.00
小计	-35,391.44	-15,310.00
合计	-35,391.44	-15,310.00

其他综合收益说明

## 68、现金流量表附注

### (1) 收到的其他与经营活动有关的现金

单位：元

项目	金额
----	----

利息收入	5,613,323.30
政府补助	18,279,946.00
收到的往来款及其他	1,035,598.84
合计	24,928,868.14

收到的其他与经营活动有关的现金说明

### (2) 支付的其他与经营活动有关的现金

单位：元

项目	金额
支付的运输费	40,879,786.26
支付的差旅费、办公费及招待费等	33,255,737.89
支付的研发费及其他日常运营费用	51,037,289.98
合计	125,172,814.13

支付的其他与经营活动有关的现金说明

### (3) 收到的其他与投资活动有关的现金

单位：元

项目	金额

收到的其他与投资活动有关的现金说明

### (4) 支付的其他与投资活动有关的现金

单位：元

项目	金额
支付的股权转让款	400,000.00
合计	400,000.00

支付的其他与投资活动有关的现金说明

### (5) 收到的其他与筹资活动有关的现金

单位：元

项目	金额
	0.00
合计	0.00

收到的其他与筹资活动有关的现金说明

**(6) 支付的其他与筹资活动有关的现金**

单位：元

项目	金额
	0.00
合计	0.00

支付的其他与筹资活动有关的现金说明

**69、现金流量表补充资料****(1) 现金流量表补充资料**

单位：元

补充资料	本期金额	上期金额
1. 将净利润调节为经营活动现金流量：	--	--
净利润	31,768,434.78	37,158,391.37
加：资产减值准备	11,273,282.92	5,819,442.28
固定资产折旧、油气资产折耗、生产性生物资产折旧	78,473,574.40	61,879,759.33
无形资产摊销	4,182,405.80	3,704,053.58
长期待摊费用摊销	2,147,357.06	368,342.62
处置固定资产、无形资产和其他长期资产的损失（收益以“-”号填列）	78,303.84	168,052.21
财务费用（收益以“-”号填列）	34,072,195.73	23,687,717.41
递延所得税资产减少（增加以“-”号填列）	-4,112,136.43	-2,002,360.58
存货的减少（增加以“-”号填列）	-62,975,107.31	-116,573,696.65
经营性应收项目的减少（增加以“-”号填列）	-16,966,717.02	-288,192,649.13
经营性应付项目的增加（减少以“-”号填列）	97,292,754.80	180,335,487.51
其他	-18,109,750.57	-6,731,268.91
经营活动产生的现金流量净额	157,124,598.00	-100,378,728.96
2. 不涉及现金收支的重大投资和筹资活动：	--	--
3. 现金及现金等价物净变动情况：	--	--
现金的期末余额	413,915,903.48	431,341,828.20
减：现金的期初余额	431,341,828.20	633,379,796.56
现金及现金等价物净增加额	-17,425,924.72	-202,037,968.36

**(2) 本报告期取得或处置子公司及其他营业单位的相关信息**

单位：元

补充资料	本期发生额	上期发生额
一、取得子公司及其他营业单位的有关信息：	--	--
3. 取得子公司及其他营业单位支付的现金净额	0.00	0.00
二、处置子公司及其他营业单位的有关信息：	--	--
3. 处置子公司及其他营业单位收到的现金净额	10,218,750.00	0.00

**(3) 现金和现金等价物的构成**

单位：元

项目	期末数	期初数
一、现金	413,915,903.48	431,341,828.20
其中：库存现金	166,859.37	620,153.63
可随时用于支付的银行存款	310,387,194.60	376,277,218.46
可随时用于支付的其他货币资金	103,361,849.51	54,444,456.11
三、期末现金及现金等价物余额	413,915,903.48	431,341,828.20

现金流量表补充资料的说明

公司在确认现金及现金等价物时，将超过3个月到期的银行承兑汇票保证金29,183,173.95元未确认为现金及现金等价物。

**70、所有者权益变动表项目注释**

说明对上年年末余额进行调整的“其他”项目名称及调整金额、由同一控制下企业合并产生的追溯调整等事项

**八、关联方及关联交易****1、本企业的母公司情况**

单位：元

母公司名称	关联关系	企业类型	注册地	法定代表人	业务性质	注册资本	母公司对本企业的持股比例(%)	母公司对本企业的表决权比例(%)	本企业最终控制方	组织机构代码
广州高金技术产业集团有限公司	实际控制人	有限公司	广州市高新技术产业开发区	凤翔	实业投资	6 亿元	42.99%	42.99%	洗燃、凤翔、戴耀花、李学银	775680304

本企业的母公司情况的说明

2008年8月8日，洗燃、凤翔、戴耀花、李学银四位共同签署《一致行动协议》，洗燃、凤翔、戴耀花、李学银四人合

计持有广州高金技术产业集团有限公司98.00%的股份，故本公司实际控制人为上述四位一致行动人。

## 2、本企业的子公司情况

单位：元

子公司全称	子公司类型	企业类型	注册地	法定代表人	业务性质	注册资本	持股比例 (%)	表决权比例 (%)	组织机构代码
安徽毅昌科技有限公司	控股子公司	有限公司	安徽省合肥市	王雅涛	制造	16307 万元	100%	100%	73001499-X
无锡金悦科技有限公司	控股子公司	有限公司	江苏省无锡市	王雅涛	制造	300 万美元	75%	75%	79195505-6
厦门一创科技有限公司	控股子公司	有限公司	福建省厦门市	苟俊	制造	100 万元	100%	100%	56282579-2
沈阳毅昌科技有限公司	控股子公司	有限公司	辽宁省沈阳市	刘劲松	制造	10000 万元	100%	100%	69195604-3
江苏毅昌科技有限公司	控股子公司	有限公司	江苏省昆山市	任雪峰	制造	17206 万元	100%	100%	69339326-4
江苏设计谷科技有限公司	控股子公司	有限公司	江苏省昆山市	常永军	设计	5000 万元	100%	100%	69255945-3
广州设计谷设计有限公司	控股子公司	有限公司	广东省广州市	董风	设计	200 万元	100%	100%	69865276-3
重庆一创精密塑业有限公司	控股子公司	有限公司	重庆市	王雅涛	制造	200 万元	100%	100%	55405862-6
芜湖毅昌科技有限公司	控股子公司	有限公司	安徽省芜湖市	王雅涛	制造	18000 万元	100%	100%	56753993-9
合肥印姿美装饰材料有限公司	控股子公司	有限公司	安徽省合肥市	金奇龙	制造	100 万元	100%	100%	58723828-7
毅昌北美有限公司	控股子公司	有限公司	美国	董风	设计、咨询	60 万美元	100%	100%	
青岛恒佳塑业有限公司	控股子公司	有限公司	山东省青岛市	丁金铎	制造	500 万美元	75%	75%	73729332-X
上海印姿美装饰材料有限公司	控股子公司	有限公司	上海市	金奇龙	制造	10218750 元	87.2%	87.2%	69292547-6

### 3、本企业的其他关联方情况

其他关联方名称	与本公司关系	组织机构代码
四川东材科技集团股份有限公司	受同一母公司控制	20541988-4
四川东方绝缘材料股份有限公司	受同一母公司控制	20540359-1
连云港东材绝缘材料有限公司	受同一母公司控制	56530523-1
四川东材绝缘技术有限公司	受同一母公司控制	20541989-2
绵阳东方绝缘漆有限责任公司	受同一母公司控制	72552614-9
绵阳市东方绝缘材料加工有限公司	受同一母公司控制	20540463-1
江苏东材新材料有限责任公司	受同一母公司控制	05181322-0
北京高盟新材料股份有限公司	受同一母公司控制	10280250-6
北京高盟燕山科技有限公司	受同一母公司控制	79409884-6
南通高盟新材料有限公司	受同一母公司控制	55249756-1
广州康鑫塑胶有限公司	受同一母公司控制	73493119-7
广州金悦塑业有限公司	受同一母公司控制	72194830-1
珠海高金科技有限公司	受同一母公司控制	05851944-6
重庆高金实业有限公司	受同一母公司控制	78422854-7
深圳市唯科通信科技有限公司	受同一母公司控制	75253469-7
广州高金科技创业服务有限公司	受同一母公司控制	56229173-5
广州金海设计有限公司	其他关联方	74187173-5
广州乐聚投资顾问有限公司	其他关联方	79102331-2
广东毅昌投资有限公司	关联自然人控制的公司	66645450-0
广州同艺照明有限公司	关联自然人控制的公司	59374019-3

本企业的其他关联方情况的说明

### 4、关联方交易

#### (1) 采购商品、接受劳务情况表

单位：元

关联方	关联交易内容	关联交易定价方式及决策程序	本期发生额		上期发生额	
			金额	占同类交易金额的比例(%)	金额	占同类交易金额的比例(%)
四川东方绝缘材料股份有限公司	本次关联交易标的为各类型保护膜及相关产品。	本次关联交易的价格经严格核算对比,定价结算办	27,724.44	100%	0.00	0%

		法是以市场价格为基础，价格与同类厂家的同类型产品价格相当，并参照市场公允价格执行				
--	--	--	--	--	--	--

出售商品、提供劳务情况表

单位：元

关联方	关联交易内容	关联交易定价方式及决策程序	本期发生额		上期发生额	
			金额	占同类交易金额的比例 (%)	金额	占同类交易金额的比例 (%)

## (2) 其他关联交易

2012年12月20日第二届董事会第二十二次会议审议通过了《关于转让控股子公司上海印姿美装饰材料有限公司股权暨关联交易的议案》同意以人民币1,021.875万元的价格将公司持有的上海印姿美87.2%的股权转让给本公司股东广东毅昌投资有限公司，并于2012年12月20日与广东毅昌投资有限公司在广州签订了《股权转让协议》。协议约定：自工商行政管理部门对本次股权转让的全部股权完成工商变更登记之日起，广东毅昌投资有限公司成为拥有上海上海印姿美装饰材料有限公司87.2%的股权，并享有相应的权利并承担相应的义务。截止本报告期末公司已经收到股权转让款1,021.875万元，但工商变更登记尚未完成。

## 5、关联方应收应付款项

上市公司应收关联方款项

单位：元

项目名称	关联方	期末		期初	
		账面余额	坏账准备	账面余额	坏账准备

上市公司应付关联方款项

单位：元

项目名称	关联方	期末金额	期初金额
其他应付款	广东毅昌投资有限公司	15,000,000.00	0.00
其他应付款	四川东方绝缘材料股份有限公司	29,877.00	0.00

## 九、或有事项

### 1、未决诉讼或仲裁形成的或有负债及其财务影响

(2008)青海法海商初字第35号案审理过程中，上海三方物流有限公司（原告）于2008年6月16日向青岛海事法院以海上货物运输合同纠纷另案对广州毅昌科技股份有限公司（被告）提起诉讼，案号：（2008）青海法海商初字第147号。上海

三方物流有限公司诉请广州毅昌科技股份有限公司支付拖欠上海三方物流有限公司的运费及其他经济损失30万欧元，并承担案件的诉讼费用及其他相关法律费用。2008年7月8日，青岛海事法院准许上海三方物流有限公司的财产保全申请，以（2008）青海法海商初字第147-1号《民事裁定书》及2008年7月10日2008商字第147号《协助冻结存款通知书》，冻结广州毅昌科技股份有限公司存款400万元，暂停支付6个月（2008年7月10日起至2009年1月9日止），逾期或撤消冻结后，方可支付。2009年1月、4月、7月、10月，2010年1月、4月、10月，2011年6月青岛海事法院对该款项连续冻结，2012年1月15日，该款项在冻期满后解冻。2012年1月，青岛海事法院出具《协助冻结存款通知书》，重新冻结广州毅昌科技股份有限公司存款150万元，暂停支付6个月（2012年1月16日至2012年7月15日）。现该案正在一审审理中。

## 2、为其他单位提供债务担保形成的或有负债及其财务影响

无。

其他或有负债及其财务影响

无。

## 十、承诺事项

### 1、重大承诺事项

无。

### 2、前期承诺履行情况

无。

## 十一、资产负债表日后事项

### 1、重要的资产负债表日后事项说明

单位：元

项目	内容	对财务状况和经营成果的影响数	无法估计影响数的原因
		0.00	

### 2、资产负债表日后利润分配情况说明

单位：元

拟分配的利润或股利	8,020,000.00
经审议批准宣告发放的利润或股利	0.00

### 3、其他资产负债表日后事项说明

经中国证券监督管理委员会证监许可[2012] 1712号文核准，广州毅昌科技股份有限公司（以下简称“发行人”）获准向社会公开发行面值不超过6亿元的公司债券。公司于2013年3月14日成功发行广州毅昌科技股份有限公司2012年公司债券



(第一期)，发行总额为人民币3亿元，票面利率5.95%。

## 十二、其他重要事项

### 1、非货币性资产交换

未发生。

### 2、债务重组

未发生。

### 3、企业合并

未发生。

### 4、租赁

未发生。

### 5、期末发行在外的、可转换为股份的金融工具

未发生。

### 6、以公允价值计量的资产和负债

单位：元

项目	期初金额	本期公允价值变动损益	计入权益的累计公允价值变动	本期计提的减值	期末金额
金融资产					
1.以公允价值计量且其变动计入当期损益的金融资产(不含衍生金融资产)	0.00	0.00	0.00	0.00	0.00
2.衍生金融资产				0.00	
	0.00	0.00	0.00	0.00	0.00
					0.00
上述合计	0.00				0.00
金融负债	0.00				0.00

## 7、外币金融资产和外币金融负债

单位：元

项目	期初金额	本期公允价值变动损益	计入权益的累计公允价值变动	本期计提的减值	期末金额
金融资产					
1.以公允价值计量且其变动计入当期损益的金融资产(不含衍生金融资产)	0.00	0.00	0.00	0.00	0.00
金融资产小计	0.00	0.00	0.00	0.00	0.00
金融负债	0.00	0.00	0.00	0.00	0.00

## 8、年金计划主要内容及重大变化

未发生。

## 9、其他

无。

## 十三、母公司财务报表主要项目注释

## 1、应收账款

## (1) 应收账款

单位：元

种类	期末数				期初数			
	账面余额		坏账准备		账面余额		坏账准备	
	金额	比例(%)	金额	比例(%)	金额	比例(%)	金额	比例(%)
单项金额重大并单项计提坏账准备的应收账款	6,901,718.67	1.35%	6,901,718.67	100%	0.00	0%	0.00	0%
按组合计提坏账准备的应收账款								
关联方组合	183,849,912.80	35.91%	0.00	0%	225,791,164.32	39.78%	0.00	0%
账龄分析法计提坏账准备的组合	321,165,871.70	62.74%	7,612,708.52	2.37%	341,740,877.01	60.22%	6,147,656.42	1.8%

组合小计	505,015,784.50	98.65%	7,612,708.52	2.4%	567,532,041.33	100%	6,147,656.42	1.08%
单项金额虽不重大但单项计提坏账准备的应收账款	0.00	0%	0.00	0%				
合计	511,917,503.17	--	14,514,427.19	--	567,532,041.33	--	6,147,656.42	--

## 应收账款种类的说明

注：单项金额重大并单项计提坏账准备的应收账款指单笔金额为500万元（含500万元）以上的客户应收账款，经减值测试后不存在减值，公司按账龄计提坏账准备。

## 期末单项金额重大并单项计提坏账准备的应收账款

适用  不适用

单位：元

应收账款内容	账面余额	坏账准备	计提比例（%）	计提理由
厦门一创科技有限公司	6,901,718.67	6,901,718.67	100%	公司已经进入清算程序
合计	6,901,718.67	6,901,718.67	--	--

## 组合中，采用账龄分析法计提坏账准备的应收账款

适用  不适用

单位：元

账龄	期末数			期初数		
	账面余额		坏账准备	账面余额		坏账准备
	金额	比例（%）		金额	比例（%）	
1年以内						
其中：	--	--	--	--	--	--
1年以内小计	313,743,768.81	97.69%	3,727,921.21	335,580,757.93	98.2%	3,593,003.02
1至2年	2,805,798.45	0.87%	561,159.69	3,312,993.88	0.97%	662,598.78
2至3年	1,769,179.24	0.55%	707,671.69	1,155,846.36	0.34%	462,338.55
3至4年	1,155,846.36	0.36%	924,677.09	1,307,813.86	0.38%	1,046,251.09
4至5年	1,691,278.84	0.53%	1,691,278.84	383,464.98	0.11%	383,464.98
合计	321,165,871.70	--	7,612,708.52	341,740,877.01	--	6,147,656.42

## 组合中，采用余额百分比法计提坏账准备的应收账款

适用  不适用

## 组合中，采用其他方法计提坏账准备的应收账款

适用  不适用

期末单项金额虽不重大但单项计提坏账准备的应收账款

适用  不适用

## (2) 本报告期转回或收回的应收账款情况

单位：元

应收账款内容	转回或收回原因	确定原坏账准备的依据	转回或收回前累计已计提坏账准备金额	转回或收回金额

期末单项金额重大或虽不重大但单独进行减值测试的应收账款坏账准备计提

单位：元

应收账款内容	账面余额	坏账金额	计提比例 (%)	理由

单项金额不重大但按信用风险特征组合后该组合的风险较大的应收账款的说明

## (3) 本报告期实际核销的应收账款情况

单位：元

单位名称	应收账款性质	核销时间	核销金额	核销原因	是否因关联交易产生

应收账款核销说明

## (4) 金额较大的其他的应收账款的性质或内容

## (5) 应收账款中金额前五名单位情况

单位：元

单位名称	与本公司关系	金额	年限	占应收账款总额的比例 (%)
海尔集团及其附属企业	本公司客户	191,350,113.72	6个月之内	37.38%
青岛恒佳塑业有限公司	本公司子公司	111,137,834.99	6个月之内	21.71%
安徽毅昌科技有限公司	本公司子公司	38,247,197.78	6个月之内	7.47%
深圳创维-RGB 电子有限公司	本公司客户	33,744,098.93	6个月之内	6.59%
深圳市启悦光电有限公司	本公司客户	16,054,939.40	6个月之内	3.14%
合计	--	390,534,184.82	--	76.29%

**(6) 应收关联方账款情况**

单位：元

单位名称	与本公司关系	金额	占应收账款总额的比例(%)
青岛恒佳塑业有限公司	本公司子公司	111,137,834.99	21.71%
安徽毅昌科技有限公司	本公司子公司	38,247,197.78	7.47%
沈阳毅昌科技有限公司	本公司子公司	7,279,274.45	1.42%
厦门一创精密塑业有限公司	本公司子公司	6,901,718.67	1.35%
广州设计谷设计有限公司	本公司子公司	2,592,347.22	0.51%
上海印姿美装饰材料有限公 司	本公司子公司	14,964,758.97	2.92%
重庆一创精密塑业有限公司	本公司子公司	9,628,499.39	1.88%
合计	--	190,751,631.47	37.26%

**(7)**

不符合终止确认条件的应收账款的转移金额为 0.00 元。

**(8) 以应收款项为标的资产进行资产证券化的，需简要说明相关交易安排**

未发生。

**2、其他应收款****(1) 其他应收款**

单位：元

种类	期末数				期初数			
	账面余额		坏账准备		账面余额		坏账准备	
	金额	比例 (%)	金额	比例 (%)	金额	比例 (%)	金额	比例 (%)
单项金额重大并单项计提 坏账准备的其他应收款	4,000,000.00	55.82 %			3,600,000.00	33.44 %		
按组合计提坏账准备的其他应收款								
关联方组合					5,300,000.00	49.22 %		
备用金组合					125,567.90	1.17%		
账龄分析法计提坏账准备的 组合	3,166,422.37	44.18 %	258,104.93	8.15%	1,741,279.50	16.17 %	211,855.66	12.17 %

组合小计	3,166,422.37	44.18%	258,104.93	8.15%	7,166,847.40	66.56%	211,855.66	2.96%
合计	7,166,422.37	--	258,104.93	--	10,766,847.40	--	211,855.66	--

其他应收款种类的说明

期末单项金额重大并单项计提坏账准备的其他应收款

适用  不适用

单位：元

其他应收款内容	账面余额	坏账金额	计提比例 (%)	理由
青岛毅昌大洋金属制品有限公司	4,000,000.00	0.00	0%	为本公司拟设立的子公司
合计	4,000,000.00		--	--

组合中，采用账龄分析法计提坏账准备的其他应收款

适用  不适用

单位：元

账龄	期末数			期初数		
	账面余额		坏账准备	账面余额		坏账准备
	金额	比例 (%)		金额	比例 (%)	
1 年以内						
其中：	--	--	--	--	--	--
6 个月以内	2,000,848.40	63.18%	20,008.48	816,307.24	46.88%	8,163.07
6 月至 1 年	748,474.91	23.64%	74,847.49	459,544.60	26.39%	45,954.46
1 年以内小计	2,749,323.31	86.82%	94,855.97	1,275,851.84	73.27%	54,117.53
1 至 2 年	48,953.30	1.55%	9,790.66	244,565.00	14.05%	48,913.00
2 至 3 年	356,145.76	11.25%	142,458.30	174,005.50	9.99%	69,602.20
3 至 4 年	5,000.00	0.16%	4,000.00	38,171.16	2.19%	30,536.93
4 至 5 年	7,000.00	0.22%	7,000.00	8,686.00	0.5%	8,686.00

组合中，采用余额百分比法计提坏账准备的其他应收款

适用  不适用

组合中，采用其他方法计提坏账准备的其他应收款

适用  不适用

期末单项金额虽不重大但单项计提坏账准备的其他应收款

适用  不适用

**(2) 本报告期转回或收回的其他应收款情况**

单位：元

其他应收款内容	转回或收回原因	确定原坏账准备的依据	转回或收回前累计已计提坏账准备金额	转回或收回金额
---------	---------	------------	-------------------	---------

期末单项金额重大或虽不重大但单独进行减值测试的其他应收账款坏账准备计提

单位：元

应收账款内容	账面余额	坏账金额	计提比例（%）	理由
--------	------	------	---------	----

单项金额不重大但按信用风险特征组合后该组合的风险较大的其他应收款的说明

### （3）本报告期实际核销的其他应收款情况

单位：元

单位名称	其他应收款性质	核销时间	核销金额	核销原因	是否因关联交易产生
------	---------	------	------	------	-----------

其他应收款核销说明

### （4）本报告期其他应收款中持有公司 5%（含 5%）以上表决权股份的股东单位情况

单位：元

单位名称	期末数		期初数	
	账面余额	计提坏账金额	账面余额	计提坏账金额
无	0.00	0.00	0.00	0.00
合计	0.00	0.00	0.00	0.00

### （5）金额较大的其他应收款的性质或内容

注1：公司支付青岛毅昌大洋金属有限公司股权转让款账龄在1年以内的为400,000.00元，账龄在1至2年的为3,600,000.00元；

注2：公司支付房屋押金账龄在1年以内的为794,742.89元，账龄在1至2年的为29,153.30元。

### （6）其他应收款金额前五名单位情况

单位：元

单位名称	与本公司关系	金额	年限	占其他应收款总额的比例(%)
------	--------	----	----	----------------

### （7）其他应收关联方账款情况

单位：元

单位名称	与本公司关系	金额	占其他应收款总额的比例(%)
------	--------	----	----------------

### （8）

不符合终止确认条件的其他应收款项的转移金额为元。

## (9) 以其他应收款项为标的资产进行资产证券化的, 需简要说明相关交易安排

## 3、长期股权投资

单位: 元

被投资单位	核算方法	投资成本	期初余额	增减变动	期末余额	在被投资单位持股比例(%)	在被投资单位表决权比例(%)	在被投资单位持股比例与表决权比例不一致的说明	减值准备	本期计提减值准备	本期现金红利
安徽毅昌科技有限公司	成本法	158,866,517.76	158,866,517.76		158,866,517.76	100%	100%				
青岛恒佳塑业有限公司	成本法	16,730,374.43	16,730,374.43		16,730,374.43	75%	75%				
无锡金悦科技有限公司	成本法	16,361,122.18	16,361,122.18		16,361,122.18	75%	75%				
沈阳毅昌科技有限公司	成本法	99,000,000.00	39,900,000.00	59,100,000.00	99,000,000.00	99%	99%				
江苏毅昌科技有限公司	成本法	171,060,000.00	171,060,000.00		171,060,000.00	99.15%	99.15%				
江苏设计谷科技有限公司	成本法	49,500,000.00	11,650,000.00	37,850,000.00	49,500,000.00	99%	99%				
广州设计谷设计有限公司	成本法	2,000,000.00	2,000,000.00		2,000,000.00	100%	100%				
重庆一创精密塑业有限公司	成本法	719,000.00	719,000.00		719,000.00	35.95%	35.95%				
厦门一创科技有限公司	成本法	1,000,000.00	1,000,000.00		1,000,000.00	100%	100%		1,000,000.00	1,000,000.00	
芜湖毅昌科技有限公司	成本法	140,000,000.00	140,000,000.00		140,000,000.00	99.64%	99.64%				



上海印姿美装饰材料有限公司	成本法	10,218,750.00	10,218,750.00		10,218,750.00	87.2%	87.2%				
毅昌北美有限公司	成本法	3,831,550.00	645,400.00	3,186,150.00	3,831,550.00	100%	100%				
合计	--	669,287,314.37	569,151,164.37	100,136,150.00	669,287,314.37	--	--	--	1,000,000.00	1,000,000.00	

长期股权投资的说明

#### 4、营业收入和营业成本

##### (1) 营业收入

单位：元

项目	本期发生额	上期发生额
主营业务收入	1,099,376,515.13	1,071,112,439.06
其他业务收入	278,007,478.60	312,255,898.46
合计	1,377,383,993.73	1,383,368,337.52
营业成本	1,222,141,775.13	1,258,665,268.61

##### (2) 主营业务（分行业）

单位：元

行业名称	本期发生额		上期发生额	
	营业收入	营业成本	营业收入	营业成本
电视机外观结构件	677,354,173.14	594,009,490.32	812,372,754.99	714,103,252.05
白色家电外观结构件	300,834,476.32	258,561,261.49	246,506,424.69	221,615,008.11
汽车注塑件	28,421,940.77	21,985,801.53	9,552,686.81	8,245,727.49
其它产品	92,765,924.90	76,833,765.42	2,680,572.57	2,343,517.08
合计	1,099,376,515.13	951,390,318.76	1,071,112,439.06	946,307,504.73

##### (3) 主营业务（分产品）

单位：元

产品名称	本期发生额		上期发生额	
	营业收入	营业成本	营业收入	营业成本
电视机外观结构件	677,354,173.14	594,009,490.32	812,372,754.99	714,103,252.05

白色家电外观结构件	300,834,476.32	258,561,261.49	246,506,424.69	221,615,008.11
汽车注塑件	28,421,940.77	21,985,801.53	9,552,686.81	8,245,727.49
其它产品	92,765,924.90	76,833,765.42	2,680,572.57	2,343,517.08
合计	1,099,376,515.13	951,390,318.76	1,071,112,439.06	946,307,504.73

#### (4) 主营业务（分地区）

单位：元

地区名称	本期发生额		上期发生额	
	营业收入	营业成本	营业收入	营业成本
国外销售	28,781,219.21	24,619,240.39	43,373,596.98	37,917,507.89
国内销售	1,070,595,295.92	926,771,078.37	1,027,738,842.08	908,389,996.84
合计	1,099,376,515.13	951,390,318.76	1,071,112,439.06	946,307,504.73

#### (5) 公司前五名客户的营业收入情况

单位：元

客户名称	营业收入总额	占公司全部营业收入的比例(%)
营业收入的说明		

### 5、投资收益

#### (1) 投资收益明细

单位：元

项目	本期发生额	上期发生额
成本法核算的长期股权投资收益	0.00	0.00
权益法核算的长期股权投资收益	0.00	0.00
处置长期股权投资产生的投资收益	0.00	0.00
持有交易性金融资产期间取得的投资收益	0.00	0.00
持有至到期投资取得的投资收益期间取得的投资收益	0.00	0.00
持有可供出售金融资产等期间取得的投资收益	0.00	0.00
处置交易性金融资产取得的投资收益	0.00	0.00
持有至到期投资取得的投资收益	0.00	0.00
可供出售金融资产等取得的投资收益	0.00	0.00
其他	0.00	0.00
合计	0.00	0.00

**(2) 按成本法核算的长期股权投资收益**

单位：元

被投资单位	本期发生额	上期发生额	本期比上期增减变动的原因
无	0.00	0.00	

**(3) 按权益法核算的长期股权投资收益**

单位：元

被投资单位	本期发生额	上期发生额	本期比上期增减变动的原因
无	0.00	0.00	

投资收益的说明

**6、现金流量表补充资料**

单位：元

补充资料	本期金额	上期金额
1. 将净利润调节为经营活动现金流量：	--	--
净利润	25,646,166.90	11,922,931.75
加：资产减值准备	10,048,404.48	652,509.40
固定资产折旧、油气资产折耗、生产性生物资产折旧	34,805,492.69	27,559,860.12
无形资产摊销	2,161,168.37	1,913,780.91
长期待摊费用摊销	0.00	0.00
处置固定资产、无形资产和其他长期资产的损失（收益以“-”号填列）	-9,338.55	19,604.40
固定资产报废损失（收益以“-”号填列）	0.00	0.00
公允价值变动损失（收益以“-”号填列）	0.00	0.00
财务费用（收益以“-”号填列）	30,936,529.54	21,952,387.34
投资损失（收益以“-”号填列）	0.00	0.00
递延所得税资产减少（增加以“-”号填列）	-1,448,104.46	-1,530,493.15
递延所得税负债增加（减少以“-”号填列）	0.00	0.00
存货的减少（增加以“-”号填列）	-10,709,803.85	-32,014,106.06
经营性应收项目的减少（增加以“-”号填列）	12,292,775.55	-287,334,597.77
经营性应付项目的增加（减少以“-”号填列）	100,604,579.92	133,270,832.26
其他	-14,314,333.33	-3,480,666.67
经营活动产生的现金流量净额	190,013,537.26	-127,067,957.47
2. 不涉及现金收支的重大投资和筹资活动：	--	--

债务转为资本	0.00	0.00
一年内到期的可转换公司债券	0.00	0.00
融资租入固定资产	0.00	0.00
3. 现金及现金等价物净变动情况：	--	--
现金的期末余额	325,879,631.19	305,235,352.47
减：现金的期初余额	305,235,352.47	478,059,029.34
加：现金等价物的期末余额	0.00	0.00
减：现金等价物的期初余额	0.00	0.00
现金及现金等价物净增加额	20,644,278.72	-172,823,676.87

## 7、反向购买下以评估值入账的资产、负债情况

反向购买下以公允价值入账的资产、负债情况

单位：元

项目	公允价值	确定公允价值方法	公允价值计算过程	原账面价值
无	0.00			

反向购买形成长期股权投资的情况

单位：元

项目	反向购买形成的长期股权投资金额	长期股权投资计算过程
无	0.00	

## 十四、补充资料

### 1、净资产收益率及每股收益

单位：元

报告期利润	加权平均净资产收益率 (%)	每股收益	
		基本每股收益	稀释每股收益
归属于公司普通股股东的净利润	2.31%	0.09	0.09
扣除非经常性损益后归属于公司普通股股东的净利润	0.93%	0.04	0.04

### 2、公司主要会计报表项目的异常情况及原因的说明

财务报表数据变动幅度达30%（含30%）以上，或占公司报表日资产总额5%（含5%）或报告期利润总额10%（含10%）以上项目分析：

#### 1、资产负债表

报表项目	期末余额	年初余额	变动金额	变动幅度(%)	注释
------	------	------	------	---------	----

应收票据	454,050,752.46	415,043,407.36	39,007,345.10	9.40	注1
预付账款	23,053,516.74	83,312,791.73	-60,259,274.99	-72.33	注2
存货	537,711,197.28	480,395,196.12	57,316,001.16	11.93	注3
固定资产	837,044,239.15	666,496,036.12	170,548,203.03	25.59	注4
应付票据	429,368,394.94	396,851,691.10	32,516,703.84	8.19	注5
应付帐款	431,453,268.29	353,274,713.45	78,178,554.84	22.13	注6

注1: 应收票据期末余额较年初余额增长9.04%，主要原因系本期销售产品收取票据尚未到期所致；

注2: 预付账款期末余额较年初余额下降72.33%，主要原因系公司为期初预付设备及材料款本期收到所致；

注3: 存货期末余额较年初余额增长11.93%，主要原因系公司产能扩大，存货储备增加所致；

注4: 固定资产期末余额较年初余额增长25.59%，主要原因系在建工程完工转固定资产所致；

注5: 应付票据期末较期初余额增长8.19%，主要原因系公司生产规模扩大，以票据方式支付的材料采购款增加所致；

注6: 应付帐款期末较期初余额增长22.13%，主要原因系公司尚未支付的材料款增加所致。

## 2、利润表

报表项目	本期发生额	上期发生额	变动金额	变动幅度%	注释
营业收入	2,234,219,085.82	2,169,550,973.99	64,668,111.83	2.89	注1
营业成本	1,934,691,773.45	1,892,541,126.12	42,150,647.33	2.23	注2
营业税金及附加	6,561,803.65	3,767,232.64	2,794,571.01	74.18	注3
财务费用	29,673,115.19	21,068,371.95	8,604,743.24	40.84	注4
资产减值损失	11,273,282.92	5,819,442.28	5,453,840.64	93.72	注5
营业外收入	27,273,720.37	18,040,797.47	9,232,922.90	51.18	注6

注1: 营业收入本期较上期增长2.89%,主要原因系公司产品销量增加所致；

注2: 营业成本本期较上期增长2.23%，主要原因系收入增长相应的销售成本增长所致；

注3: 营业税金及附加本期较上期增长74.18%，主要原因系本期缴纳的流转税增加导致相应的附加税增加所致；

注4: 财务费用本期较上期增长40.84%，主要原因系本期支付的借款利息增加所致；

注5: 资产减值损失本期较上期增长93.72%，主要原因系本期存货跌价准备增加所致；

注6: 营业外收入本期较上期增长51.18%，主要系本期收到的与收益相关的政府补助增加所致。

## 第十一节 备查文件目录

- 一、载有董事长签名的2012年年度报告全文；
- 二、载有法定代表人、主管会计工作负责人、会计机构负责人签名并盖章的财务报表；
- 三、载有会计师事务所盖章、注册会计师签名并盖章的审计报告原件；
- 四、报告期内，公司在《中国证券报》、《证券时报》和巨潮资讯网（[www.cninfo.com.cn](http://www.cninfo.com.cn)）上公开披露过的所有公司文件的正本及公告的原稿。

上述文件备置于公司证券法务部办公室备查。