

东莞市搜于特服装股份有限公司

DONGGUAN SOUYUTE FASHION Co.,Ltd.

2012 年度报告

潮流前线®

二零一三年四月

第一节 重要提示、释义、目录

重要提示

本公司董事会、监事会及董事、监事、高级管理人员保证本报告所载资料不存在任何虚假记载、误导性陈述或者重大遗漏，并对其内容的真实性、准确性和完整性承担个别及连带责任。

公司负责人马鸿、主管会计工作负责人唐洪及会计机构负责人(会计主管人员)骆和平声明：保证年度报告中财务报告的真实、准确、完整。

所有董事均已出席了审议本报告的董事会会议。

公司经本次董事会审议通过的利润分配预案为：以 2012 年 12 月 31 日的公司总股本为基数，向全体股东每 10 股派发现金红利 5 元（含税），送红股 0 股（含税），以资本公积金向全体股东每 10 股转增 5 股。

本报告中涉及未来计划等前瞻性陈述，不构成公司对投资者的实质承诺，请投资者注意投资风险。

目 录

2012 年度报告	1
一、重要提示、释义、目录	2
二、公司简介.....	6
三、会计数据和财务指标摘要	8
四、董事会报告	10
五、重要事项.....	32
六、股份变动及股东情况	37
七、董事、监事、高级管理人员和员工情况	43
八、公司治理.....	49
九、内部控制.....	58
十、财务报告.....	60
十一、备查文件目录	132

释义

释义项	指	释义内容
公司、本公司	指	东莞市搜于特服装股份有限公司
公司章程	指	《东莞市搜于特服装股份有限公司章程》
股东大会	指	东莞市搜于特服装股份有限公司股东大会
董事会	指	东莞市搜于特服装股份有限公司董事会
监事会	指	东莞市搜于特服装股份有限公司监事会
中国证监会	指	中国证券监督管理委员会
广东证监局	指	中国证券监督管理委员会广东监管局
深交所	指	深圳证券交易所
元（万元）	指	人民币元（人民币万元）

重大风险提示

1、宏观经济波动的风险

本公司所处青春休闲服的市场需求由消费者实际可支配收入水平、消费者收入结构、消费者信心指数、消费者偏好等多种因素决定，这些因素直接受到经济周期波动的影响。虽然多年来我国经济持续稳定增长，服装消费量不断提升，但近年经济增长速度放缓，不排除未来受宏观经济波动的影响，公司主要目标消费人群的收入水平、消费结构等发生变动，对公司的主营业务发展和经营业绩带来不利影响。

2、业务快速发展带来的管理风险

公司一直专注于国内青春休闲服三四类市场，受益于三四类市场居民可支配收入的提高和消费观念的升级，近几年随着公司的品牌知名度不断扩大，设计能力不断增强，渠道建设不断扩张，公司营业收入保持快速、稳步增长的态势。公司目前的经营模式较为成熟，能够快速进行复制。公司目前具有完善的管理体系与稳定的管理团队，但如果未来公司在人才引进、管理水平等方面不能与业务的快速增长相匹配，公司的经营业绩将会受到影响。

3、市场竞争加剧的风险

公司所处青春休闲服三四类市场品牌数量众多。目前，公司在青春休闲服三四类市场综合竞争力位居前列。随着国内外竞争品牌将向三四类市场发展，市场的竞争将加剧，不排除公司在未来市场竞争中受优势品牌的影响，经营业绩出现波动甚至下滑的风险。另外，网购发展迅速逐渐改变年轻消费者的消费习惯，未来会给实体店铺造成巨大的冲击，如公司的销售网络不能适应这种变化，可能会影响公司销售业绩的可持续增长。

4、气候异常给销售带来的风险

公司产品春、夏、秋、冬季节性明显，因此产品销售受气候影响较大，如气候异常会影响当季产品的销售，造成当季产品滞销，影响年度经营目标任务的顺利完成。

第二节 公司简介

一、公司信息

股票简称	搜于特	股票代码	002503
股票上市证券交易所	深圳证券交易所		
公司的中文名称	东莞市搜于特服装股份有限公司		
公司的中文简称	搜于特		
公司的外文名称（如有）	DONGGUAN SOUYUTE FASHION Co., LTD.		
公司的外文名称缩写（如有）	SOUYUTE		
公司的法定代表人	马鸿		
注册地址	广东省东莞市道滘镇昌平第二工业区第一栋		
注册地址的邮政编码	523170		
办公地址	广东省东莞市道滘镇昌平第二工业区第一栋		
办公地址的邮政编码	523170		
公司网址	www.celucasn.com		
电子信箱	syt@celucasn.com		

二、联系人和联系方式

	董事会秘书	证券事务代表
姓名	廖岗岩	王丹
联系地址	广东省东莞市道滘镇昌平第二工业区第一栋	广东省东莞市道滘镇昌平第二工业区第一栋
电话	0769-81333505	0769-81333505
传真	0769-81333508	0769-81333508
电子信箱	lgy@celucasn.com	syt@celucasn.com

三、信息披露及备置地点

公司选定的信息披露报纸的名称	《证券时报》、《上海证券报》、《证券日报》、《中国证券报》
登载年度报告的中国证监会指定网站的网址	www.cninfo.com.cn
公司年度报告备置地点	广东省东莞市道滘镇昌平第二工业区第一栋公司证券部

四、注册变更情况

	注册登记日期	注册登记地点	企业法人营业执照注册号	税务登记号码	组织机构代码
首次注册	2005 年 12 月 05 日	东莞市工商行政管理局	4419002344549	441900782974319	78297431-9
报告期末注册	2012 年 07 月 02 日	东莞市工商行政管理局	441900000458309	441900782974319	78297431-9
公司上市以来主营业务的变化情况（如有）	无变更				
历次控股股东的变更情况（如有）	无变更				

五、其他有关资料

公司聘请的会计师事务所

会计师事务所名称	天健会计师事务所（特殊普通合伙）
会计师事务所办公地址	深圳市福田区滨河路 5020 号证券大厦 16 楼
签字会计师姓名	朱伟峰、王柳

公司聘请的报告期内履行持续督导职责的保荐机构

适用 不适用

保荐机构名称	保荐机构办公地址	保荐代表人姓名	持续督导期间
华泰联合证券有限责任公司	深圳市福田区深南大道 4011 号 香港中旅大厦 25 楼	金雷、王进安	2010 年 11 月 17 日至公司募集资金使用完毕。

公司聘请的报告期内履行持续督导职责的财务顾问

适用 不适用

第三节 会计数据和财务指标摘要

一、主要会计数据和财务指标

公司是否因会计政策变更及会计差错更正等追溯调整或重述以前年度会计数据

是 否

单位：元

	2012 年	2011 年	本年比上年增 减(%)	2010 年
营业收入（元）	1,612,449,193.73	1,099,608,392.47	46.64%	632,880,200.00
归属于上市公司股东的净利润（元）	272,837,974.63	173,186,350.27	57.54%	90,801,530.70
归属于上市公司股东的扣除非经常性损益的净利润（元）	269,318,325.96	169,909,085.10	58.51%	89,593,436.22
经营活动产生的现金流量净额（元）	302,804,523.70	11,520,759.96	2,528.34%	57,782,225.64
基本每股收益（元/股）	0.95	0.60	58.33%	0.32
稀释每股收益（元/股）	0.95	0.60	58.33%	0.31
净资产收益率（%）	14.56%	10.08%	4.48%	28.11%
	2012 年末	2011 年末	本年末比上年 末增减(%)	2010 年末
总资产（元）	2,478,442,309.55	2,162,479,488.63	14.61%	1,897,875,680.70
归属于上市公司股东的净资产（归属于上市公司股东的所有者权益）（元）	1,977,326,381.89	1,784,488,407.26	10.81%	1,691,302,056.99

二、非经常性损益项目及金额

单位：元

项目	2012 年金额	2011 年金额	2010 年金额	说明
计入当期损益的政府补助(与企业业务密切相关,按照国家统一标准定额或定量享受的政府补助除外)	4,964,493.00	4,358,911.00	3,425,026.36	
除上述各项之外的其他营业外收入和支出	-227,091.36	47,059.23	-1,799,870.58	
所得税影响额	1,217,752.97	1,128,705.06	417,061.30	
合计	3,519,648.67	3,277,265.17	1,208,094.48	--

对公司根据《公开发行证券的公司信息披露解释性公告第 1 号——非经常性损益》定义界定的非经常性损益项目，以及把《公开发行证券的公司信息披露解释性公告第 1 号——非经常性损益》中列举的非经常性损益项目界定为经常性损益的项目，应说明原因。

适用 不适用

第四节 董事会报告

一、概述

1、业务概述

公司主要从事“潮流前线”青春休闲服饰的设计与销售，产品覆盖男装、女装及配饰品等，具体有T恤、衬衣、毛衣、便装、羽绒服、棉衣、针织外套、裤子(水洗裤、牛仔裤)、裙子及其他等十大类。“潮流前线”品牌服饰以“大众时尚”为品牌定位，以国内三、四类市场为销售重点，以16-29周岁的年轻人为消费对象，致力于将时尚新潮、款式多样、质优价廉的青春休闲服饰投放到国内三、四类市场，让广大普通消费者享受的“大众时尚”衣着。公司通过主打品牌推广、设计研发、销售渠道建设等产业高端环节，将生产和物流全部外包，以易于复制的特许加盟模式在全国建立销售渠道，获得持续快速发展，在国内三、四类市场建立了领先的竞争优势。

2、2012年公司总体经营状况

2012年国际市场需求萎缩、国内市场增速放缓、生产要素成本上升，给休闲服饰行业的经营带来一定的压力。但在扩大内需、改善民生的政策导向下，城镇化发展步伐加快，城镇居民收入快速增长，互联网覆盖率快速提升加快时尚服饰潮流向乡镇传播，促进时尚服饰消费向纵深发展，城镇居民时尚品牌服饰的消费意识逐步增强，因此国内三四类服装市场成长迅速，具有广阔的发展空间。

面对2012年各种有利和不利因素，公司董事会审时度势，团结带领公司全体员工锐意进取、奋发图强，不断寻求突破和前进的路径和方法，公司在内部管理、渠道建设、设计研发和品牌推广等方面取得新进步，2012年公司经营继续保持较快速度平稳发展的良好态势。

(1) 内部管理水平取得新进步。2012年是公司的内部管理年，在公司上下的共同努力下，内部管理流程进一步规范、优化，公司凝聚力和执行力进一步增强，公司内部管理水平取得了新进步。

(2) 渠道建设取得新突破。2012年随着公司品牌影响力的扩大和公司供应链的增强，公司提出了新开店铺单店面积原则上达到200平方米以上的要求，鼓励、支持加盟商开大店、多开店，以店铺向“空中发展”为策略，提升店铺形象和店铺效益，2012年新开店铺的单店平均面积有了大幅度的提高，成为区域市场最优势的店铺。

截止2012年12月31日，公司共有专卖店1,784家，比上一年增加专卖店263家，其中直营店123家，加盟店1,661家，平均单店面积有了较大幅度的提高。

(3) 设计研发继续保持领先优势。报告期内，公司通过引进设计人才，增加研发投入，

改善研发条件，成立资讯小组，加强市场调查、信息收集、流行趋势的整理和研究，提高了对时尚元素的把握能力，增强了公司的产品竞争力，公司设计研发在业内继续保持领先优势。

(4)品牌影响力进一步扩大。随着公司业务的快速发展以及公司持续不断地实施全方位、多角度的宣传策略，公司品牌影响力进一步提升。2012年公司继续以国际影视歌坛巨星谢霆锋、宋慧乔为品牌形象代言人；在深受广大年轻观众喜爱的中央电视台《星光大道》、湖南卫视《快乐大本营》等栏目投放电视广告；在终端店铺大量免费发放产品搭配画册；在终端店铺所在地的核心商圈、步行街、繁华路段设置户外广告牌；在区域市场的地方电视台投放电视广告；等等，不断扩大潮流前线品牌影响力。

二、主营业务分析

1、概述

报告期内，实现营业收入161,244.92万元，较上年同期增长达到46.64%，实现利润总额36,639.08万元，较上年同期增长57.95%，实现归属于上市公司股东的净利润27,283.80万元，较上年同期增长57.54%。主要原因：公司继续加大销售渠道的开拓和建设力度，自2012年开始，对新开加盟店原则上要求达到200平方米以上，同时鼓励、支持加盟商开大店、多开店，鼓励加盟商向“空中发展”，开设多楼层店铺；公司继续加大给予加盟商的全方位支持，采取增加信用额度、延长信用期限、送货架、送灯具、管理培训等各种措施扶持加盟商开大店、开多店；公司在内部管理、品牌推广和产品研发设计等方面也不断提升，随公司品牌影响力进一步扩大，公司的产品竞争力进一步增强；公司终端店铺数量、面积和质量的稳步提升，促使公司2012年业绩得到较快的增长。

2012年，公司在内部管理、渠道建设、设计研发和品牌推广等方面取得新进步，公司经营继续保持较快速度平稳发展的良好态势。报告期内，公司稳健经营，顺利完成了各项经营计划，实现了经营目标。

公司实际经营业绩较曾公开披露过的本年度盈利预测低于或高于 20%以上的差异原因

适用 不适用

2、收入

说明

报告期内，公司实现营业收入161,244.92万元，比去年同期增长46.64%，其中主营业务收入160,945.99万元，比去年同期增长46.37%。

公司实物销售收入是否大于劳务收入

√ 是 □ 否

行业分类	项目	2012 年	2011 年	同比增减 (%)
休闲服装	销售量	24,928,516	18,942,994	31.6%
	生产量	24,940,579	20,431,652	22.07%
	库存量	2,896,771	2,884,708	0.42%

相关数据同比发生变动 30% 以上的原因说明

√ 适用 □ 不适用

报告期内，实现营业收入 161,244.92 万元，较上年同期增长达到 46.64%，实现利润总额 36,639.08 万元，较上年同期增长 57.95%，实现归属于上市公司股东的净利润 27,283.80 万元，较上年同期增长 57.54%。主要原因：公司继续加大销售渠道的开拓和建设力度，自 2012 年开始，对新开加盟店原则上要求达到 200 平方米以上，同时鼓励、支持加盟商开大店、多开店，鼓励加盟商向“空中发展”，开设多楼层店铺；公司继续加大给予加盟商的全方位支持，采取增加信用额度、延长信用期限、送货架、送灯具、管理培训等各种措施扶持加盟商开大店、开多店；公司在内部管理、品牌推广和产品研发设计等方面也不断提升，随公司品牌影响力进一步扩大，公司的产品竞争力进一步增强；公司终端店铺数量、面积和质量的稳步提升，促使公司 2012 年业绩得到较快的增长。

公司重大的在手订单情况

□ 适用 √ 不适用

公司报告期内产品或服务发生重大变化或调整有关情况

□ 适用 √ 不适用

公司主要销售客户情况

前五名客户合计销售金额（元）	128,561,999.66
前五名客户合计销售金额占年度销售总额比例（%）	7.98%

公司前 5 大客户资料

√ 适用 □ 不适用

序号	客户名称	销售额（元）	占年度销售总额比例（%）
1	客户 1	34,780,299.02	2.16%
2	客户 2	27,403,865.34	1.7%

3	客户 3	23,022,693.57	1.43%
4	客户 4	21,892,911.99	1.36%
5	客户 5	21,462,229.74	1.33%
合计	—	128,561,999.66	7.98%

3、成本

行业分类

单位：元

行业分类	项目	2012 年		2011 年		同比增减 (%)
		金额	占营业成本比重 (%)	金额	占营业成本比重 (%)	
加盟	服装	982,667,067.73	95.12%	691,084,200.11	95.65%	42.19%
自营	服装	50,400,240.25	4.88%	31,459,157.00	4.35%	60.21%
小计		1,033,067,307.98	100%	722,543,357.11	100%	42.98%

产品分类

单位：元

产品分类	项目	2012 年		2011 年		同比增减 (%)
		金额	占营业成本比重 (%)	金额	占营业成本比重 (%)	
淑女	服装	288,381,625.82	27.92%	203,446,742.81	28.16%	41.75%
时尚	服装	381,060,204.06	36.89%	262,228,601.42	36.29%	45.32%
校园	服装	363,625,478.10	35.2%	256,868,012.88	35.55%	41.56%
小计		1,033,067,307.98	100%	722,543,357.11	100%	42.98%

说明

成本的增加主要是因为销售量增加而增加的产品采购成本及加工成本。

公司主要供应商情况

前五名供应商合计采购金额 (元)	260,232,879.10
前五名供应商合计采购金额占年度采购总额比例 (%)	23.78%

公司前 5 名供应商资料

√ 适用 □ 不适用

序号	供应商名称	采购额（元）	占年度采购总额比例（%）
1	供应商 A	141,094,457.03	12.89%
2	供应商 B	39,363,966.08	3.6%
3	供应商 C	29,971,868.16	2.74%
4	供应商 D	24,926,124.62	2.28%
5	供应商 E	24,876,463.21	2.27%
合计	——	260,232,879.10	23.78%

4、费用

项目	2012年度	2011年度	同比增减（%）
销售费用	153,235,707.04	104,704,880.10	46.35%
管理费用	67,923,326.30	55,187,793.79	23.08%
财务费用	-24,416,792.10	-23,638,755.40	3.29%
所得税费用	93,552,860.09	58,778,985.53	59.16%

1、报告期内，销售费用本年比上年增长46.35%，主要原因为：随着销售规模的增长，公司销售队伍进一步扩大员工工资及差旅费支出增长较快；公司报告期内购买、租赁店铺用于开设“潮流前线”专卖店的租赁费及折旧与摊销较上年有较大的增长。

2、报告期内，管理费用本年比上年增长23.08%，主要原因为：随公司销售规模的增长，公司加强了管理团队的建设，管理员工工资、福利费、社保等支出有较大的增长；本年度继续加强产品设计研发，研究开发费用有所增长。

3、报告期内，财务费用本年比上年增长3.29%，主要原因是公司本年度募集资金存入银行利息收入增加。

4、报告期内，所得税费用本年比上年增长59.16%，主要原因是本年度利润总额有较大幅度的增长。

5、研发支出

项目	2012年度	2011年度	同比增减	2010年度
研发支出（元）	17,688,238.84	15,512,433.55	14.03%	8,946,891.18
营业收入（元）	1,612,449,193.73	1,099,608,392.47	46.64%	632,880,200.00
占比	1.10%	1.41%	-	1.41%

近几年，为保持公司产品能够更贴近消费者，公司在研究开发方面的投入逐年增加，公司研发支出主要包括研发设计人员工资福利、差旅费、培训费、调研费及研发设备采购等公

司为服装产品开发而支付的各项费用。

6、现金流

单位：元

项目	2012 年	2011 年	同比增减 (%)
经营活动现金流入小计	1,769,353,223.83	1,205,135,423.27	46.82%
经营活动现金流出小计	1,466,548,700.13	1,193,614,663.31	22.87%
经营活动产生的现金流量净额	302,804,523.70	11,520,759.96	2,528.34%
投资活动现金流出小计	206,300,526.72	179,376,231.31	15.01%
投资活动产生的现金流量净额	-206,300,526.72	-179,376,231.31	-15.01%
筹资活动现金流入小计	148,173,795.57	219,374,600.58	-32.46%
筹资活动现金流出小计	152,462,036.95	401,693,567.63	-62.05%
筹资活动产生的现金流量净额	-4,288,241.38	-182,318,967.05	97.65%
现金及现金等价物净增加额	92,215,755.60	-350,174,438.40	126.33%

相关数据同比发生变动 30% 以上的原因说明

适用 不适用

1、报告期内，公司经营活动产生的现金流量净额较上年同期增长 2,528.34%，主要原因是：①公司销售规模增长较快，报告期内销售商品、提供劳务收到的现金比上年同期增长 47.46%，销售收现能力良好。②随着公司融资渠道的拓展，在公司经营规模不断增长的情况下，报告期内较多采用银行承兑汇票付款，购买商品、接受劳务支付的现金较上年同期增长不大。

2、报告期内，公司投资活动产生的现金流量净额较上年同期减少 15.01%，主要原因是：公司本年度募集资金及超募资金营销网络建设项目投入，购买商铺用于开设“潮流前线”品牌服饰专卖店增加。

3、报告期，公司筹资活动产生的现金流量净额较上年同期增加 97.65%，主要原因是：公司报告期内支付的承兑保证金减少。

报告期内公司经营活动的现金流量与本年度净利润存在重大差异的原因说明

适用 不适用

三、主营业务构成情况

单位：元

	营业收入	营业成本	毛利率 (%)	营业收入比上年同期增减 (%)	营业成本比上年同期增减 (%)	毛利率比上年同期增减 (%)
分行业						
加盟	1,501,280,877.78	982,667,067.73	34.54%	44.46%	42.19%	1.04%
自营	108,179,037.95	50,400,240.25	53.41%	79.14%	60.21%	5.5%
分产品						
淑女	451,959,771.73	288,381,625.82	36.19%	46.41%	41.75%	2.1%
时尚	593,845,340.12	381,060,204.06	35.83%	48.62%	45.32%	1.46%
校园	563,654,803.88	363,625,478.10	35.49%	44.03%	41.56%	1.13%
分地区						
东北	47,957,055.43	31,316,326.82	34.7%	4.2%	3.25%	0.6%
华北	80,515,774.81	51,134,446.46	36.49%	32.5%	29.12%	1.66%
华东	381,897,312.69	250,171,453.24	34.49%	21.74%	21.77%	-0.02%
华南	625,060,550.15	391,670,119.74	37.34%	99.23%	92.64%	2.15%
华中	255,253,041.39	164,739,072.94	35.46%	37.53%	33.17%	2.11%
西北	60,974,235.36	40,682,187.66	33.28%	23.3%	24.08%	-0.42%
西南	157,801,945.90	103,353,701.12	34.5%	21.09%	18.31%	1.53%

公司主营业务数据统计口径在报告期发生调整的情况下，公司最近 1 年按报告期末口径调整后的主营业务数据

适用 不适用

四、资产、负债状况分析

1、资产项目重大变动情况

单位：元

	2012 年末		2011 年末		比重增减 (%)	重大变动说明
	金额	占总资产比例 (%)	金额	占总资产比例 (%)		
货币资金	1,301,737,523.52	52.52%	1,287,524,797.52	59.54%	-7.02%	货币资金的减少主要为使用募集资金购置店铺，支付的各项税金及为员工支付的现金增加

应收账款	252,543,002.78	10.19%	147,374,334.11	6.82%	3.37%	应收账款余额较上年未增长主要是：报告期为支持客户的发展，公司给予客户的信用额度增加，还款信用期限有所延长，能够享受公司信用政策的客户有所增加。
存货	388,804,918.19	15.69%	348,559,001.67	16.12%	-0.43%	为 2013 年销售进行的备货增加。
投资性房地产	26,965,022.66	1.09%		0%	1.09%	固定资产转入
长期股权投资						
固定资产	156,309,859.97	6.31%	75,720,221.10	3.5%	2.81%	募集资金购置的已开业店铺增加
在建工程	173,539,086.10	7%	31,837,412.25	1.47%	5.53%	募集资金购置的未开业店铺增加

2、负债项目重大变动情况

单位：元

	2012 年		2011 年		比重增 减 (%)	重大变动说明
	金额	占总资产比例 (%)	金额	占总资产比例 (%)		
短期借款	35,000,000.00	1.41%	35,000,000.00	1.62%	-0.21%	未发生重大变动
应付票据	341,763,033.30	13.79%	243,375,309.64	11.25%	2.54%	主要是融资渠道拓展，较多采用银行承兑汇票付款
应付账款	54,117,641.07	2.18%	34,411,884.81	1.59%	0.59%	随公司销售规模扩大，应付账款有所增加
预收款项	1,662,767.24	0.07%	38,585,436.21	1.78%	-1.71%	支持加盟商多开店及年末长假及时发货所致
应交税费	43,769,217.65	1.77%	15,448,825.55	0.71%	1.06%	销售增长应交的流转税增加
其他应付款	18,516,565.40	0.75%	3,311,394.16	0.15%	0.6%	支付的商铺租金、购置款；收取的保证金增加

五、核心竞争力分析

多年来公司坚定不移地经营主业，不断探索完善经营模式、销售策略和提高研发设计水

平，逐步形成了自己的核心竞争力。

(1) 公司主抓休闲服饰的品牌推广、设计研发和销售渠道建设等产业高端环节，将生产和物流全部外包，符合现代产业专业分工的发展趋势，公司可以全力以赴抓产业核心带动企业快速发展。

(2) 公司产品原材料大部分自行采购，可以有效控制成本，为公司实现时尚服饰平价销售策略奠定坚实基础。

(3) 公司营销网络以特许加盟店为主，终端店铺可以实现低成本、快速复制扩张；加盟店直接向公司加盟，减少中间环节，加盟商盈利水平较高；公司未来发展不存在营销体制障碍。

(4) 公司围绕“大众时尚”的品牌定位，公司设计研发在把握流行趋势、深刻洞察目标消费人群的着装习惯和着装需求上形成了自己的核心竞争力，在业内保持领先优势。

(5) 公司品牌定位、市场定位清晰，经过多年耕耘在国内三、四类市场建立了领先优势；2010年成功上市，成为国内三、四类市场唯一一家休闲服饰上市公司，公司实力迅速增强和品牌影响力迅速扩大，为未来发展提供了良好的融资平台。

六、投资状况分析

1、募集资金使用情况

(1) 募集资金总体使用情况

单位：万元

募集资金总额	144,313.87
报告期投入募集资金总额	51,597.42
已累计投入募集资金总额	94,467
报告期内变更用途的募集资金总额	0
累计变更用途的募集资金总额	0
累计变更用途的募集资金总额比例 (%)	0%

募集资金总体使用情况说明

1、总体使用情况

经中国证券监督管理委员会《关于核准东莞市搜于特服装股份有限公司首次公开发行股票批复》(证监许可【2010】1436号)核准，东莞市搜于特服装股份有限公司获准向社会公开发行人民币普通股(A股)2,000万股，每股面值人民币1.00元，每股发行价人民币75元，募集资金人民币150,000万元，扣除发行费用5,686.13万元后，募集资金净额人民币144,313.87万元，上述募集资金到位情况业经天健会计师事务所有限公司验证并出具《验资报告》(天健验【2010】3-86号)。截止报告期末，公司首发募集资金净额为1,443,138,656.75元，尚未使用的金额为547,679,554.05元。

本公司以前年度已使用募集资金42,869.58万元，以前年度收到的银行存款利息扣除银行手续费等的

净额为 2,518.66 万元。2012 年度实际使用募集资金 51,597.42 万元，2012 年度收到的银行存款利息扣除银行手续费等的净额为 2,402.42 万元；累计已使用募集资金 94,467.00 万元，累计收到的银行存款利息扣除银行手续费等的净额为 4,921.08 万元。

截至 2012 年 12 月 31 日，募集资金余额为人民币 54,767.96 万元(包括累计收到的银行存款利息扣除银行手续费等的净额)。

2、具体使用情况

(1) 营销网络建设项目:本报告期使用募集资金 196,742,318.26 元用于营销网络建设项目，截止本报告期末累计使用募集资金 237,390,205.22 元用于营销网络建设项目。

(2) 信息化建设项目:本报告期内使用募集资金 1,516,808.00 元 用于信息化建设项目，主要用于购置电脑设备等。截止本报告期末累计使用募集资金 2,974,558.00 元用于信息化建设项目。

(3) 超募资金使用情况:

① 使用部分超募资金归还银行贷款

2010 年 12 月 22 日公司第二届董事会第七次会议审议通过《关于使用部分超募资金归还银行贷款的议案》，同意使用超募资金中的 5,150 万元用于偿还银行借款。2011 年 1 月 12 日，公司使用超募资金偿还银行贷款 5,150 万元。

② 使用部分超募资金补充流动资金

2010 年 12 月 22 日公司第二届董事会第七次会议审议通过《关于使用部分超募资金补充流动资金的议案》，同意使用超募资金中的 15,000 万元用于补充流动资金。2010 年 12 月 28 日，公司使用超募资金 15,000 万元补充流动资金。

2011 年 2 月 24 日公司第二届董事会第九次会议审议通过《关于使用部分超募资金补充流动资金的议案》，同意使用超募资金中的 10,000 万元用于补充流动资金。2011 年 3 月 29 日，公司使用超募资金 10,000 万元补充流动资金。

2012 年 1 月 18 日公司第二届董事会第十五次会议审议通过《关于使用部分超募资金补充流动资金的议案》，同意使用超募资金中的 15,000 万元用于补充流动资金。2012 年 2 月 2 日，公司使用超募资金 15,000 万元补充流动资金。

2012 年 6 月 22 日公司第二届董事会第十八次会议审议通过《关于使用募集资金利息及剩余超募资金补充流动资金的议案》，同意使用募集资金利息 2,943.38 万元及剩余超募资金 10,922.17 万元补充流动资金。2012 年 7 月 13 日，公司使用募集资金利息 2,943.38 万元及剩余超募资金 10,922.17 万元补充流动资金。截止本报告期末，累计使用超募资金 53,865.55 万元补充流动资金。

③ 使用部分超募资金建设营销网络项目

2011 年 3 月 17 日，公司 2010 年度股东大会审议通过《关于使用部分超募资金建设营销网络项目的议案》，同意使用超募资金 50,000 万元建设营销网络项目。本期建设营销网络项目使用超募资金 29,059,563.00 元，截止本报告期末累计使用超募资金 11,414.97 万元用于营销网络建设项目。

(2) 募集资金承诺项目情况

单位：万元

承诺投资项目和超募资金投向	是否已变更项目(含	募集资金承诺投资总额	调整后投资总额(1)	本报告期投入金额	截至期末累计投入金额(2)	截至期末投资进度(%) (3)	项目达到预定可使用状	本报告期实现的效益	是否达到预计效益	项目可行性是否发生重大
	变更)					=				

	部分 变更)					(2)/(1)	态日 期			大变 化
承诺投资项目										
营销网络建设 项目	否	35,954.66	35,954.66	19,674.23	23,739.02	66.02%	2012 年12 月31 日	1,822.99	否	否
信息化建设项 目	否	2,287.04	2,287.04	151.68	297.46	13.01%	2013 年12 月31 日			否
承诺投资项目 小计	--	38,241.7	38,241.7	19,825.91	24,036.48	--	--	1,822.99	--	--
超募资金投向										
营销网络建设	否		50,000	2,905.96	11,414.97	22.83%	2013 年03 月13 日	105.33	否	否
归还银行贷款 (如有)	--		5,150		5,150	100%	--	--	--	--
补充流动资金 (如有)	--		53,865.55	28,865.55	53,865.55	100%	--	--	--	--
超募资金投向 小计	--		109,015.55	31,771.51	70,430.52	--	--	105.33	--	--
合计	--	38,241.7	147,257.25	51,597.42	94,467	--	--	1,928.32	--	--
未达到计划进 度或预计收益 的情况和原因 (分具体项目)	<p>公司本年度营销网络建设项目未达到计划进度，主要是因为：2012 年中国商业地产价格依然处于较高态势，其发展趋势存在重大不确定性，为避免商铺租、售价格波动带来投资风险，确保投资项目的稳健性和募集资金使用的有效性，实现公司与全体投资者利益的最大化，本着对投资者高度负责的态度，公司审慎投资，相应放缓了项目投资进度。</p> <p>募集资金营销网络建设项目已取得 24 家店铺，开业店铺 20 家；超募资金营销网络建设项目已取得 5 家店铺，开业店铺 3 家。由于募集资金及超募资金营销网络建设项目尚处于建设实施期，项目收入未达到相关预计的效益。募集资金信息化建设项目，由于其不单独产生效益，不适用。</p>									
项目可行性发 生重大变化的 情况说明	无									
超募资金的金 额、用途及使用 进展情况	<p>适用</p> <p>超募资金 106,072.17 万元，2010 年 12 月 22 日公司第二届董事会第七次会议审议通过《关于使用部分超募资金补充流动资金的议案》和《关于使用部分超募资金归还银行贷</p>									

	<p>款的议案》，使用超募资金中的 15,000 万元用于补充流动资金、5,150 万元用于归还银行贷款。</p> <p>2011 年 2 月 24 日公司第二届董事会第九次会议审议通过《关于使用部分超募资金补充流动资金的议案》，使用超募资金中的 10,000 万元用于补充流动资金。</p> <p>2012 年 1 月 18 日公司第二届董事会第十五次会议审议通过《关于使用部分超募资金补充流动资金的议案》，使用超募资金中的 15,000 万元用于补充流动资金。</p> <p>2012 年 6 月 22 日公司第二届董事会第十八次会议审议通过《关于使用募集资金利息及剩余超募资金补充流动资金的议案》，使用募集资金利息 2,943.38 万元及剩余超募资金 10,922.17 万元补充流动资金。</p> <p>2011 年 3 月 17 日公司 2010 年度股东大会通过《关于使用部分超募资金建设营销网络项目的议案》，使用超募资金 50,000.00 万元在全国范围内建设营销网络，截止至 2012 年 12 月 31 日累计投入 11,414.97 万元。</p>
募集资金投资项目实施地点变更情况	适用
	<p>以前年度发生</p> <p>2011 年 3 月 17 日，公司 2010 年股东大会通过《关于营销网络建设项目部分变更实施地点的方案》，将营销网络原定于在广东、河北、云南等 18 个省、市、自治区购买 22 家店铺，在广东、河南、安徽等 15 个省、市、自治区租赁 20 家店铺，调整为在全国范围内选择实施。</p>
募集资金投资项目实施方式调整情况	不适用
募集资金投资项目先期投入及置换情况	不适用
用闲置募集资金暂时补充流动资金情况	不适用
项目实施出现募集资金结余的金额及原因	不适用
尚未使用的募集资金用途及去向	未使用的募集资金均存入相关监管银行
募集资金使用及披露中存在的问题或其他情况	无

(3) 募集资金变更项目情况

单位：万元

变更后的项目	对应的原承诺项目	变更后项目拟投入	本报告期实际投入	截至期末实际累计	截至期末投资进度	项目达到预定可使	本报告期实现的效	是否达到预计效益	变更后的项目可行

		募集资金 总额(1)	金额	投入金额 (2)	(%) (3)=(2)/(1)	用状态日 期	益		性是否发 生重大变 化
合计	--	0	0	0	--	--	0	--	--
变更原因、决策程序及信息披露情况说明(分具体项目)	不适用								
未达到计划进度或预计收益的情况和原因(分具体项目)	不适用								
变更后的项目可行性发生重大变化的情况说明	不适用								

2、主要子公司、参股公司分析

主要子公司、参股公司情况

公司名称	公司类型	所处行业	主要产品或服务	注册资本	总资产(元)	净资产(元)	营业收入(元)	营业利润(元)	净利润(元)
东莞市潮流前线信息科技有限公司	子公司	批发和零售业	计算机、纺织品、服装、电子的技术开发、技术转让、技术咨询、技术服务;计算机软硬件的开发,广告设计与制作,商务信息咨询,国内运代理;销售:服装、鞋、针纺织品、皮革制品、羽绒制品、箱包、玩具、饰品、工艺品、木制品、电子设备、五金交电、建筑装潢材料(不含危险化学品)、纸制品、日用品、钟表、眼镜、化妆品、电子产品、家用电	1,000 万元	16,802,591.94	16,509,141.67	33,596,525.46	663,751.97	438,504.37

			器、办公用品、文具体育用品。						
潮州市潮特服装贸易有限公司	子公司	批发和零售业	销售：服装、皮革制品、饰品、鞋、帽、日用品。	50 万元	2,788,755.57	1,795,621.04	10,292,426.36	1,224,269.03	918,002.81
广州市潮特服装有限公司	子公司	批发和零售业	销售：服装、皮革制品、小饰物、鞋、帽、日用品。（经营范围涉及法律、行政法规禁止经营的不得经营，涉及许可经营的未取得许可前不得经营）	100 万元	5,040,619.81	4,026,305.83	32,086,349.13	4,035,705.03	3,026,305.83
广州市搜特服装有限公司	子公司	批发和零售业	销售：服装及饰品、皮革制品、鞋袜、围巾、帽、箱包、日用品	300 万元	5,348,330.60	4,187,004.85	8,952,445.95	1,583,076.30	1,187,004.85

主要子公司、参股公司情况说明

本年度新设立一家子公司广州市搜特服装有限公司，该公司当年实现利润1,187,004.85元。公司主要子公司没有对公司合并经营业绩造成重大影响或对未来业绩造成重大影响的情况。

报告期内取得和处置子公司的情况

√ 适用 □ 不适用

公司名称	报告期内取得和处置子公司目的	报告期内取得和处置子公司方式	对整体生产和业绩的影响
广州市搜特服装有限公司	开设自营店	投资设立	对公司的财务状况与经营成果影响较少

3、非募集资金投资的重大项目情况

单位：万元

项目名称	投资总额	本年度投入金额	截至期末累计实际投入金额	项目进度	项目收益情况
总部建设项目	30,000.00	83.71	106.71	0.36%	不适用
合计	30,000.00	83.71	106.71	--	--
非募集资金投资的重大项目情况说明					
<p>2011年12月2日，经公司第二届董事会第十四次会议审议通过《关于东莞市搜于特服装股份有限公司总部建设项目的议案》，拟建设公司总部项目，总投资估算3亿元人民币，建设期为3年，截止2012年末该项目已向政府有关部门履行立项、报建等相关程序。报告期内该项目发生前期勘察设计费用837,096.63元。</p>					

七、公司控制的特殊目的主体情况

不适用

八、公司未来发展的展望

(1) 行业竞争格局和发展趋势

2012年中国城镇化人口达到52.27%。未来，随着中国城镇化建设的步伐进一步加快，我国人口还将不断向城镇聚集，预计到2030年，我国城镇人口将达到75%左右。中小城市和城镇是青春休闲服的主要消费市场，中小城市和城镇化进程的加快将带动三、四类市场青春休闲服消费的持续增长。

我国“十二五”规划指出：“建立扩大消费需求的长效机制。把扩大消费需求作为扩大内需的战略重点，通过积极稳妥推进城镇化、实施就业优先战略、深入收入分配制度改革、健全社会保障体系和营造良好的消费环境，增强居民的消费能力，改善居民消费预期，促进消费机构升级，进一步释放城乡居民消费潜力，逐步使我国国内市场总体规模位居世界前列。”可以预见，未来我国城镇居民消费能力的整体提升将带动三四类市场消费者对青春休闲服支出的持续增加。

巴黎百富勤研究报告显示，我国1982至2005年出生的独生子女总人数接近3.3亿人，他们处于收入和消费的上升期，该人群不喜欢储蓄，偏好消费行为带来的舒适便利和品牌体验，该人群的客观存在也将带动青春休闲服三四类市场的消费需求。

发达国家的发展历史表明，当一个国家和地区人均GDP超过3000美元后，城镇化和工业化进程将加快，居民的消费类型和行为也会发生重大变化，服饰消费转向品牌消费。2012年中国人均GDP达到6100美元，生活水平的提升带动着三四类市场消费观念的升级，品牌消费与“一季多衣”逐渐成为三四类市场的消费习惯，三、四类市场对平价的快时尚品牌服饰消费需求旺盛。

作为一个有13多亿人口的巨大市场，为中国品牌服饰的成长提供了充足的发展空间。目前中国服饰品牌还处于发展的初级阶段，品牌集中度低，未来，随着人们品牌服饰消费的日

益增长，产业优势资源逐步向服饰品牌聚集，中国休闲服饰消费市场将进一步向品牌服饰集中。国内青春休闲服三、四类市场目前尚未出现与公司规模和品牌定位相似的正面竞争品牌。其他一些青春休闲服企业受资金限制，品牌推广、研发投入不足，产品同质化严重、款式有限，无法大规模扩大营销网络，大多数休闲服企业以区域市场为主。公司作为青春休闲服三、四类市场唯一一家上市公司，具有先发优势。

综上所述，国内三、四类市场对青春休闲服饰的需求处于快速上升通道，公司未来成长空间巨大。

（2）公司发展战略

随着中国城镇化建设的步伐加快和中国巨大消费人群消费水平日益提高，中国休闲服未来还有巨大的市场容量，中国休闲服饰消费也将进一步向品牌集中。这些为公司未来发展提供巨大的发展机遇。但是，网购的快速发展以及年轻人购物习惯的改变也将给公司传统实体店销售带来巨大的挑战。

面对巨大的发展机遇和挑战，公司将坚持青春休闲服三、四类市场定位和“大众时尚”的品牌定位，以时尚的产品设计、丰富的产品系列、良好的产品性价比不断满足目标市场的消费需求，不断完善公司内部管理，将“潮流前线”打造成为国内青春休闲服行业的领军品牌。公司今后将继续扩大、巩固现有的营销网络、提升营销网络质量的同时，着手开展网购业务，探索实体店与网购并行销售的发展规律，形成自己独具特色的销售网络，为未来开辟广阔的市场销售空间。

（3）2013年经营计划

2013年，公司将继续强化管理、扩大销售网络、提升销售网络质量，增强品牌影响力和提升研发水平，继续保持业务以较快速度稳步增长。

2013年是搜于特公司的“终端店铺运营管理年”，公司拟通过加强对店铺“人、货、场”的管理，提高终端店铺运营管理水平。“人”的管理就是通过对加盟商、店长、店员大规模的培训，提高加盟商、店长、店员的运营能力和销售技能；“货”的管理包括货品的上架、销售、库存控制及推广促销等，保证店铺有充足的货品支持销售，提早预防库存风险并合理控制销存比，提高店铺销售业绩；“场”的管理主要是店铺陈列、店铺氛围营造、硬件维护等方面的管理，综合提升店铺形象标准，保证货场良好的销售氛围。通过改善店铺“人、货、场”三方面综合管理，逐步改变公司目前粗放型、主要靠外延增长的发展模式，提升终端店铺的运营质量，逐步增强公司终端店铺的内生增长动力。

以店铺向“空中发展”、开大店为重要抓手和目标，继续开拓新店铺；鼓励、支持加盟商多开店，扶持有实力的加盟商做大做强；同时对逐步对原有的小店铺进行改造。通过这些

措施，拓展和优化公司营销网络，使公司店铺成为区域市场最优势的店铺，为公司业绩以较快速度稳步提升提供坚实支撑。

开发网购产品，以“搜于特”为网购品牌，着手开展网购业务，探索实体店与网购并行销售的发展规律，形成自己独具特色的销售网络，为未来开辟广阔的市场销售空间。

改进、完善公司供应链管理，制定更严密和科学的货品供应计划，进一步优化设计、订货、采购、生产、进仓和出货运输等将各个环节，不断提高公司供应链管理水平和效率，确保货品更早上货，抢先占领市场。

在品牌推广方面，以谢霆锋和2012年“中国好声音”季军选手吉克隽逸为品牌形象代言人，使公司品牌代言人不断适应年轻人对时尚新潮的需求。继续研究探索三、四类市场休闲服饰的品牌宣传推广规律，制定执行更有针对性的品牌推广策略，通过电视广告、互联网广告、平面广告、终端店铺形象推广和户外广告等途径进行多角度全方位的宣传，不断巩固公司品牌形象，大力提高公司品牌在消费者中的知名度、美誉度和忠诚度，借助品牌张力持续刺激市场需求。

在设计研发方面，不断加强设计师团队建设，继续引进优秀设计人才，与国外专业咨询机构合作，成立买手组、面料开发组和网购产品开发组，全面提高公司捕捉服饰流行趋势的能力和整体设计研发水平。根据市场流行趋势和消费者个性化需求，将公司产品划分为“时尚商务、校园休闲、优雅淑女”三大系列，不断丰富产品主题。

公司总部建设项目开始全面施工建设，保障工程质量，保障施工进度，如期完成建设任务，为公司未来发展奠定坚实的物质基础。

（4）资金需求

公司目前维持业务发展的资金主要依靠募集资金和经营活动的现金流入支撑。公司财务稳健，经营机制能保证公司产生良好的现金流入，负债率低，信用良好，银行授信额度充足。未来业务快速发展或公司总部建设项目需要资金，可通过银行信贷或资本市场再融资解决。

（5）可能面对的风险

①宏观经济波动的风险。本公司所处青春休闲服的市场需求由消费者实际可支配收入水平、消费者收入结构、消费者信心指数、消费者偏好等多种因素决定，这些因素直接受到经济周期波动的影响。虽然多年来我国经济持续稳定增长，服装消费量不断提升，但近年经济增长速度放缓，不排除未来受宏观经济波动的影响，公司主要目标消费人群的收入水平、消费结构等发生变动，对公司的主营业务发展和经营业绩带来不利影响。

②业务快速发展带来的管理风险。公司一直专注于国内青春休闲服三四类市场，受益于三四类市场居民可支配收入的提高和消费观念的升级，近几年随着公司的品牌知名度不断扩

大,设计能力不断增强,渠道建设不断扩张,公司营业收入保持快速、稳步增长的态势。公司目前的经营模式较为成熟,能够快速进行复制。公司目前具有完善的管理体系与稳定的管理团队,但如果未来公司在人才引进、管理水平等方面不能与业务的快速增长相匹配,公司的经营业绩将会受到影响。

③市场竞争加剧的风险。公司所处青春休闲服三四类市场品牌数量众多。目前,公司在青春休闲服三四类市场综合竞争力位居前列。随着国内外竞争品牌将向三四类市场发展,市场的竞争将加剧,不排除公司在未来市场竞争中受优势品牌的影响,经营业绩出现波动甚至下滑的风险。另外,网购发展迅速逐渐改变年轻消费者的消费习惯,未来会给实体店铺造成巨大的冲击,如公司的销售网络不能适应这种变化,可能会影响公司销售业绩的可持续增长。

④气候异常给销售带来的风险。公司产品春、夏、秋、冬季节性明显,因此产品销售受气候影响较大,如气候异常会影响当季产品的销售,造成当季产品滞销,影响年度经营目标任务的顺利完成。

九、董事会对会计师事务所本报告期“非标准审计报告”的说明

不适用

十、与上年度财务报告相比,会计政策、会计估计和核算方法发生变化的情况说明

不适用

十一、报告期内发生重大会计差错更正需追溯重述的情况说明

不适用

十二、与上年度财务报告相比,合并报表范围发生变化的情况说明

本年度新设立子公司广州市搜特服装贸易有限公司纳入合并报表范围。

十三、公司利润分配及分红派息情况

报告期内利润分配政策特别是现金分红政策的制定、执行或调整情况

报告期内,根据中国证券监督管理委员会、深圳证券交易所和中国证券监督管理委员会广东监管局的有关规定,公司对现金分红政策进行了进一步明确和细化,制订了《公司分红管理制度》和《公司2012-2014年股东回报规划》,明确规定了现金分红条件、现金分红比例、现金分红决策程序和监督机制及现金分红的连续性和稳定性问题。这些规定均符合有关法律

法规和公司章程的要求。公司每次实施分红，公司独立董事均尽职核查并发表独立意见；分红预案经董事会审议通过后提交公司股东大会审议，充分保障中小股东的合法权益。

2012年4月23日，公司2011年度股东大会通过了《公司2011年度利润分配及资本公积金转增股本方案》，以公司总股本160,000,000.00股为基准，向全体股东每10股派发现金红利5元（含税），共计分配现金红利80,000,000.00元（含税）。该利润分配方案于2012年5月31日实施完毕。

本年度利润分配及资本公积金转增股本预案

√ 适用 □ 不适用

每 10 股送红股数（股）	0
每 10 股派息数（元）（含税）	5
每 10 股转增数（股）	5
分配预案的股本基数（股）	288,000,000.00
现金分红总额（元）（含税）	144,000,000.00
可分配利润（元）	396,685,695.00
利润分配或资本公积金转增预案的详细情况	

公司近 3 年（含报告期）的利润分配方案及资本公积金转增股本方案情况

2012年：经公司第三届董事会第二次会议审议通过《公司2012年度利润分配及资本公积金转增股本方案》，拟以公司总股本288,000,000.00为基准，向全体股东每10股派发现金红利5元（含税），以资本公积向全体股东每10股转增5股，上述利润分配预案尚待股东大会审议批准。

2011年：经公司2011年度股东大会通过了《公司2011年度利润分配及资本公积金转增股本方案》，以公司总股本160,000,000.00股为基准，向全体股东每10股派发现金红利5元（含税），以资本公积向全体股东每10股转增8股，该利润分配发已于2012年5月31日实施。

2010年：经公司2010年度股东大会通过《公司2010年度利润分配及资本公积转增股本方案》，以公司总股本8,000万股为基数，向全体股东每10股派发现金红利10元（含税），以资本公积向全体股东每10股转增10股。该利润分配方案已于2011年3月30日实施完毕。

公司近三年现金分红情况表

单位：元

分红年度	现金分红金额（含税）	分红年度合并报表中归属于上市公司股东的净利润	占合并报表中归属于上市公司股东的净利润的比率（%）
2012 年	144,000,000.00	272,837,974.63	52.78%

2011 年	80,000,000.00	173,186,350.27	46.19%
2010 年	80,000,000.00	90,801,530.70	88.1%

公司报告期内盈利且母公司未分配利润为正但未提出现金红利分配预案

适用 不适用

十四、社会责任情况

公司作为一家上市公众公司，坚持在经营管理活动中追求企业与员工、社会、自然和谐发展，以实际行动践行社会责任。

公司坚持保障股东特别是中小股东的权益，严格按照《公司章程》、《股东大会议事规则》的规定和要求，规范股东大会的召集、召开、表决程序，确保股东对公司重大事项的知情权、参与权和表决权，同时，公司严格按照相关法律法规履行信息披露义务，确保信息披露的公平、公正、公开，保障投资者权益。

公司坚持诚信守法的经营理念，严格规范经营运作，遵守相关合同及制度，充分维护供应商和加盟商的合法权益，连续五年被评为“广东省守合同重信用企业”。

公司坚持以人为本，注重员工福利建设，注重对员工职业发展的规划和专业技能、职业素养的培训，为员工提供平等的发展机会，尊重和维护员工的权益。

公司坚持“消费者至上”的经营原则，建立严格的产品质量控制体系，严格把控产品质量，注重产品安全，切实保护消费者利益。

未来，公司将继续履行社会责任，在促进公司业务发展稳步较快的同时，致力打造让社会信赖的品牌，实现商业利益与社会责任的高度统一。

十五、报告期内接待调研、沟通、采访等活动登记表

接待时间	接待地点	接待方式	接待对象类型	接待对象	谈论的主要内容及提供的资料
2012 年 03 月 07 日	公司会议室	实地调研	机构	中信证券研究员等 10 人	公司产品定位、经营情况
2012 年 03 月 08 日	公司会议室	实地调研	机构	华夏基金研究员等 2 人	公司经营情况
2012 年 03 月 12 日	公司会议室	实地调研	机构	广发证券研究员等 3 人	公司库存及店铺销售情况
2012 年 05 月 08 日	公司会议室	实地调研	机构	财通基金研究员	公司经营情况及未来

				等 3 人	发展规划
2012 年 05 月 17 日	公司会议室	实地调研	机构	第一创业研究员等 4 人	公司销售情况、产品定位等
2012 年 05 月 29 日	公司会议室	实地调研	机构	博时基金经理等 3 人	公司销售、仓储、物流情况
2012 年 06 月 12 日	上海	实地调研	机构	国联安基金经理等 4 人	公司经营情况
2012 年 06 月 13 日	昆山、苏州、嘉兴加盟店	实地调研	机构	上投摩根研究员等 13 人	店铺经营情况
2012 年 06 月 14 日	公司会议室	实地调研	机构	中信建投研究员等 7 人	公司经营理念、市场定位，未来规划情况
2012 年 06 月 19 日	公司会议室	实地调研	机构	中国国际金融研究部 1 人	公司经营情况
2012 年 06 月 21 日	公司会议室、东莞寮步镇加盟店、番禺南村加盟店	实地调研	机构	招商证券研究员等 21 人	公司经营情况，店铺经营情况
2012 年 07 月 06 日	公司会议室	实地调研	机构	易方达资金管理有限公司研究员	公司经营情况
2012 年 07 月 11 日	公司会议室、广州增城新塘加盟店、广州番禺南村加盟店	实地调研	机构	光大证券分析师等 21 人	公司经营情况，店铺经营情况
2012 年 07 月 12 日	公司会议室	实地调研	机构	安信证券分析师等 2 人	公司市场拓展情况、物流情况等
2012 年 07 月 26 日	公司会议室	实地调研	机构	银华基金经理等 5 人	公司经营情况、财务状况及未来发展规划
2012 年 08 月 14 日	公司会议室	电话沟通	机构	中信证券研究员等 69 人	公司上半年销售、经营和业绩情况
2012 年 08 月 24 日	公司会议室、道滘加盟店	实地调研	机构	大成基金经理等 6 人	公司订货会情况、对加盟商的支持政策、店铺经营情况等
2012 年 09 月 10 日	公司会议室、道滘加盟店	实地调研	机构	国海证券分析师等 9 人	公司经营情况、店铺销售情况及未来销售目标
2012 年 09 月 25 日	公司会议室、道滘加盟店	实地调研	机构	招商证券分析师等 11 人	公司经营情况、店铺销售情况
2012 年 10 月 23 日	公司会议室	电话沟通	机构	中信证券研究员	公司前三季度经营、业绩情况及未来发展规划

				等 124 人	划
2012 年 10 月 24 日	公司会议室、 道滘加盟店	实地调研	机构	民生证券研究员 等 8 人	公司募集资金使用情 况、经营情况、店铺销 售情况
2012 年 11 月 06 日	公司会议室	实地调研	机构	中信证券研究员 等 2 人	公司募投项目进展、公 司第三季度的经营情 况
2012 年 11 月 13 日	公司会议室	实地调研	机构	华夏基金研究员 等 11 人	公司供应链管理、市场 销售、产品设计及未来 发展规划情况
2012 年 11 月 27 日	公司会议室	实地调研	机构	方正证券研究员 等 2 人	公司市场销售、产品设 计、未来发展规划情况
2012 年 12 月 06 日	公司会议室	实地调研	机构	国海证券分析师 等 6 人	公司市场销售、加盟模 式、品牌推广及未来发 展规划
2012 年 12 月 13 日	公司会议室	实地调研	机构	长城证券分析师 等 2 人	公司销售、推广及未来 发展规划

第五节 重要事项

一、重大诉讼仲裁事项

适用 不适用

本年度公司无重大诉讼、仲裁事项。

媒体质疑情况

适用 不适用

本年度公司无媒体质疑事项。

二、上市公司发生控股股东及其关联方非经营性占用资金情况

不适用

三、破产重整相关事项

不适用

四、资产交易事项

1、收购资产情况

无

2、出售资产情况

无

3、企业合并情况

不适用

五、公司股权激励的实施情况及其影响

不适用

六、重大关联交易

1、与日常经营相关的关联交易

不适用

2、资产收购、出售发生的关联交易

不适用

3、共同对外投资的重大关联交易

不适用

4、关联债权债务往来

是否存在非经营性关联债权债务往来

是 否

5、其他重大关联交易

无

七、重大合同及其履行情况

1、托管、承包、租赁事项情况

(1) 托管情况

适用 不适用

(2) 承包情况

适用 不适用

(3) 租赁情况

租赁情况说明

报告期内，公司除正常租赁房产用于开设专卖店外，无发生以前期间发生但延续到报告期的重大租赁或其他公司重大租赁事项。

为公司带来的损益达到公司报告期利润总额 10%以上的项目

适用 不适用

2、担保情况

无对外担保

3、其他重大合同

不适用

八、承诺事项履行情况

1、公司或持股 5%以上股东在报告期内或持续到报告期内的承诺事项

承诺事项	承诺方	承诺内容	承诺时间	承诺期限	履行情况
股改承诺					
收购报告书或权益变动报告书中所作承诺					
资产重组时所作承诺					
首次公开发行或再融资时所作承诺	马鸿先生；广东兴原投资有限公司	<p>持股 5%以上的股东马鸿先生、广东兴原投资有限公司承诺：自发行人股票上市之日起三十六个月内，不转让或者委托他人管理其直接或者间接持有的发行人公开发行股票前已发行的股份，也不由发行人回购其直接或者间接持有的发行人公开发行股票前已发行的股份。</p> <p>持股 5%以上的股东、董事长、总经理马鸿先生承诺：在任职期间每年转让的发行人股份不得超过其所持有的发行人股份总数的 25%，并且离职后六个月内，不转让所持有的发行人股份。</p>	2010 年 10 月 26 日	自公司股票上市之日起三十六个月内；马鸿先生任职期间及离职后六个月内。	报告期内，承诺人均能严格遵守上述承诺。
其他对公司中小股东所作承诺	马鸿先生	若在租赁合同的履行期间内租赁物业因有权第三方主张权利或被有权部门认定违法而导	2010 年 10 月 26 日	租赁合同的履行期间内。	报告期内，承诺人能严格遵守上述承诺。

		致租赁合同无效，或者有权部门认定租赁物业为违章建筑予以拆除，迫使公司仓库搬迁而导致公司费用增加或损失产生，本人承诺将全额承担相关的费用和损失。			
承诺是否及时履行	是				
未完成履行的具体原因及下一步计划	不适用				
是否就导致的同业竞争和关联交易问题作出承诺	否				
承诺的解决期限	不适用				
解决方式	不适用				
承诺的履行情况	严格履行。				

2、公司资产或项目存在盈利预测，且报告期仍处在盈利预测期间，公司就资产或项目达到原盈利预测及其原因做出说明

不适用

九、聘任、解聘会计师事务所情况

现聘任的会计事务所

境内会计师事务所名称	天健会计师事务所（特殊普通合伙）
境内会计师事务所报酬（万元）	97.5
境内会计师事务所审计服务的连续年限	6
境内会计师事务所注册会计师姓名	朱伟峰、王柳

当期是否改聘会计师事务所

是 否

聘请内部控制审计会计师事务所、财务顾问或保荐人情况

适用 不适用

十、监事会、独立董事（如适用）对会计师事务所本报告期“非标准审计报告”的说明

不适用

十一、处罚及整改情况

整改情况说明

不适用

董事、监事、高级管理人员、持股5%以上的股东涉嫌违规买卖公司股票且公司已披露将收回涉嫌违规所得收益的情况

适用 不适用

十二、年度报告披露后面临暂停上市和终止上市情况

不适用

十三、其他重大事项的说明

公司无需要披露的其他重大事项

十四、公司子公司重要事项

公司子公司无需要披露的重要事项

十五、公司发行公司债券的情况

不适用

第六节 股份变动及股东情况

一、股份变动情况

	本次变动前		本次变动增减（+，-）					本次变动后	
	数量	比例（%）	发行新股	送股	公积金转股	其他	小计	数量	比例（%）
一、有限售条件股份	120,000,000	75%			96,000,000		96,000,000	216,000,000	75%
3、其他内资持股	120,000,000	75%			96,000,000		96,000,000	216,000,000	75%
其中：境内法人持股	35,643,564	22.28%			28,514,851		28,514,851	64,158,415	22.28%
境内自然人持股	84,356,436	52.72%			67,485,149		67,485,149	151,841,585	52.72%
二、无限售条件股份	40,000,000	25%			32,000,000		32,000,000	72,000,000	25%
1、人民币普通股	40,000,000	25%			32,000,000		32,000,000	72,000,000	25%
三、股份总数	160,000,000	100%			128,000,000		128,000,000	288,000,000	100%

股份变动的原因

报告期内，根据公司2011年年度股东大会决议，公司以总股份160,000,000股为基数，以资本公积金转增股本方式，向全体股东每10股转增8股，转增后公司注册资本变更为288,000,000元。

股份变动的批准情况

√ 适用 □ 不适用

2012年5月19日根据公司2011年年度股东大会决议，以公司总股份160,000,000股为基数，以资本公积金转增股本方式，向全体股东每10股转增8股，转增后公司注册资本变更为288,000,000元，资本公积金转增股本的方案已于2012年5月31日实施，以上增资情况业经天健会计师事务所（特殊普通合伙）验证，并出具了《验资报告》（天健【2012】3-32号）。

股份变动的过户情况

2012年5月31日中国证券登记结算有限公司深圳分公司将资本公积金转增股本128,000,000股记入各股东账户。

股份变动对最近一年和最近一期基本每股收益和稀释每股收益、归属于公司普通股股东的每

股净资产等财务指标的影响

√ 适用 □ 不适用

股份变动前2011年基本每股收益和稀释每股收益为1.08元，股份变动后基本每股收益和稀释每股收益为0.60元。股份变动前归属于公司普通股股东的每股净资产11.15元，股份变动后归属于公司普通股股东的每股净资产6.20元。

公司认为必要或证券监管机构要求披露的其他内容

无

二、证券发行与上市情况

1、报告期末近三年历次证券发行情况

股票及其衍生证券名称	发行日期	发行价格(或利率)	发行数量	上市日期	获准上市交易数量	交易终止日期
股票类						
人民币普通股	2010年11月03日	75元	20,000,000	2010年11月17日	20,000,000	
可转换公司债券、分离交易可转债、公司债类						
权证类						

前三年历次证券发行情况的说明

2010年10月19日经中国证券监督管理委员会（证监许可【2010】1436号）文核准，公司公开发行2000万股人民币普通股，发行价格为75元/股。经深圳证券交易所（深证上【2010】370号）文同意，公司股票自2010年11月17日起在深圳证券交易所上市，股票简称“搜于特”，股票代码为“002503”，公司总股本由6000万股增加到8000万股。

2、公司股份总数及股东结构的变动、公司资产和负债结构的变动情况说明

报告期内，根据公司2011年年度股东大会审议通过的决议，以公司总股份160,000,000股为基数，以资本公积金转增股本方式，向全体股东每10股转增8股，转增后公司注册资本变更为288,000,000元，资本公积金转增股本的方案已于2012年5月31日实施，以上增资情况业经天健会计师事务所（特殊普通合伙）验证，并出具了《验资报告》（天健验【2012】3-32号）。本次股份总数变动对公司资产负债结构变动无影响。

3、现存的内部职工股情况

不适用

三、股东和实际控制人情况

1、公司股东数量及持股情况

单位：股

报告期股东总数		5,026		年度报告披露日前第 5 个交易日末股东总数		6,957		
持股 5%以上的股东持股情况								
股东名称	股东性质	持股比例 (%)	报告期末持股数量	报告期内增减变动情况	持有有限售条件的股份数量	持有无限售条件的股份数量	质押或冻结情况	
							股份状态	数量
马鸿	境内自然人	49.85%	143,561,585	63,805,149	143,561,585	0		
广东兴原投资有限公司	境内非国有法人	22.28%	64,158,415	28,514,851	64,158,415	0	质押	32,400,000
马少贤	境内自然人	2.5%	7,200,000	3,200,000	7,200,000	0		
中国工商银行-广发聚瑞股票型证券投资基金		2.45%	7,068,508		0	7,068,508		
中国建设银行-华宝兴业新兴产业股票型证券投资基金		1.71%	4,928,932		0	4,928,932		
中国农业银行-中海分红增利混合型证券投资基金		1.68%	4,850,120		0	4,850,120		
全国社保基金一一五组合		1.49%	4,298,852		0	4,298,852		
西藏中凯控股有限公司		1.29%	3,716,196		0	3,716,196		
中国工商银行-广发核心精选股票型证券投资基金		1.14%	3,281,479		0	3,281,479		
中国工商银行-广发策		0.64%	1,838,604		0	1,838,604		

略优选混合型证券投资基金								
战略投资者或一般法人因配售新股成为前 10 名股东的情况（如有）	无							
上述股东关联关系或一致行动的说明	上述股东中，马鸿先生与马少贤女士为兄妹关系，广东兴原投资有限公司为马鸿先生与妻子黄晓旋女士共同设立。除以上关联关系外，未知其他股东之间是否存在关联关系，也未知是否属于《上市公司股东持股变动信息披露管理办法》中规定的一致行为人。							
前 10 名无限售条件股东持股情况								
股东名称	年末持有无限售条件股份数量（注 4）	股份种类						
		股份种类	数量					
中国工商银行-广发聚瑞股票型证券投资基金	7,068,508	人民币普通股	7,068,508					
中国建设银行-华宝兴业新兴产业股票型证券投资基金	4,928,932	人民币普通股	4,928,932					
中国农业银行-中海分红增利混合型证券投资基金	4,850,120	人民币普通股	4,850,120					
全国社保基金一一五组合	4,298,852	人民币普通股	4,298,852					
西藏中凯控股有限公司	3,716,196	人民币普通股	3,716,196					
中国工商银行-广发核心精选股票型证券投资基金	3,281,479	人民币普通股	3,281,479					
中国工商银行-广发策略优选混合型证券投资基金	1,838,604	人民币普通股	1,838,604					
交通银行-农银汇理行业成长股票型证券投资基金	1,508,470	人民币普通股	1,508,470					
华宝投资有限公司	1,452,903	人民币普通股	1,452,903					
中国银行-华宝兴业动力组合股票型证券投资基金	1,396,155	人民币普通股	1,396,155					
前 10 名无限售流通股股东之间，以及前 10 名无限售流通股股东和前 10 名股东之间关联关系或一致行动的说明	未知上述股东之间是否存在关联关系，也未知是否属于《上市公司股东持股变动信息披露管理办法》中规定的一致行为人。							
参与融资融券业务股东情况说明（如有）	无							

2、公司控股股东情况

自然人

控股股东姓名	国籍	是否取得其他国家或地区居留权
马鸿	中国	否
最近 5 年内的职业及职务	2006 年 11 月至今任公司董事长，2007 年 5 月至今兼任公司总经理，2008 年 6 月至 2009 年 5 月任广东兴原投资有限公司总经理，2009 年 5 月至今任广东兴原投资有限公司执行董事。马鸿先生具有丰富的服装行业营销管理、战略管理的经验，现任社会职务有：中国流行色协会理事、广东省服装服饰行业协会副会长、东莞市中小企业发展与	

	上市促进会副会长、东莞市道滘商会副会长。
过去 10 年曾控股的境内外上市公司情况	无

报告期控股股东变更

适用 不适用

3、公司实际控制人情况

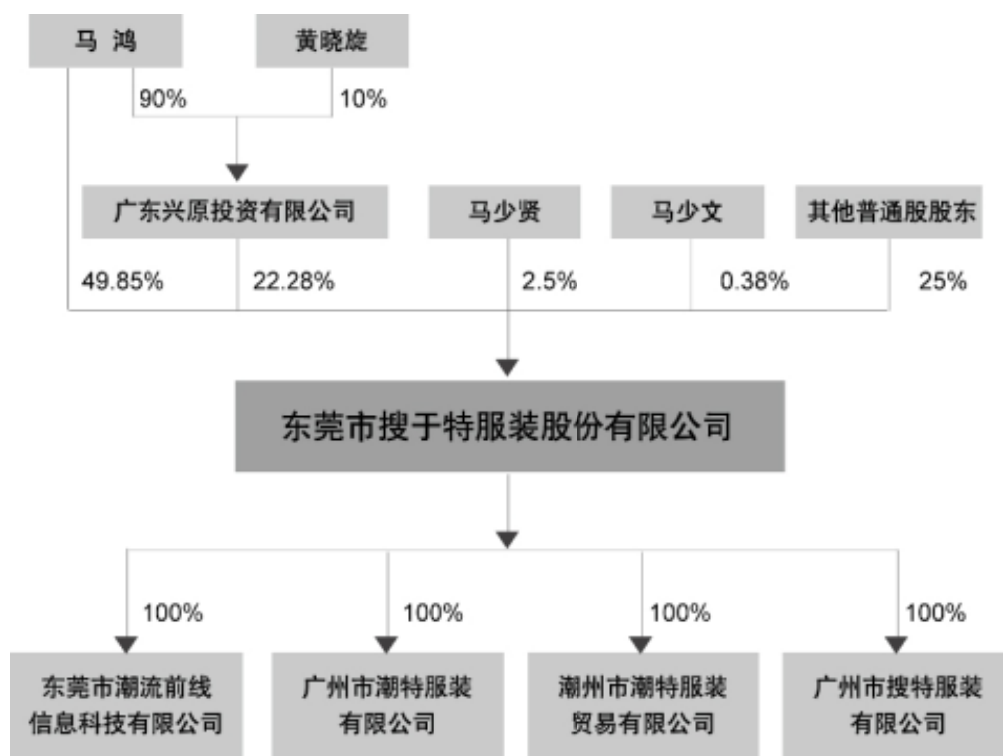
自然人

实际控制人姓名	国籍	是否取得其他国家或地区居留权
马鸿	中国	否
最近 5 年内的职业及职务	2006 年 11 月至今任公司董事长，2007 年 5 月至今兼任公司总经理，2008 年 6 月至 2009 年 5 月任广东兴原投资有限公司总经理，2009 年 5 月至今任广东兴原投资有限公司执行董事。马鸿先生具有丰富的服装行业营销管理、战略管理的经验，现任社会职务有：中国流行色协会理事、广东省服装服饰行业协会副会长、东莞市中小企业发展与上市促进会副会长、东莞市道滘商会副会长。	
过去 10 年曾控股的境内外上市公司情况	无	

报告期实际控制人变更

适用 不适用

公司与实际控制人之间的产权及控制关系的方框图



实际控制人通过信托或其他资产管理方式控制公司

适用 不适用

4、其他持股在 10%以上的法人股东

法人股东名称	法定代表人/ 单位负责人	成立日期	组织机构代码	注册资本	主要经营业务或管理活动
广东兴原投资有限公司	马鸿	2008 年 05 月 30 日	67521215-9	25,000,000 元	实业投资、企业投资及管理、投资咨询服务。

第七节 董事、监事、高级管理人员和员工情况

一、董事、监事和高级管理人员持股变动

姓名	职务	任职状态	性别	年龄	任期起始日期	任期终止日期	期初持股数 (股)	本期增持股 份数量(股)	本期减 持股份 数量 (股)	期末持股数 (股)
马鸿	董事长、 总经理	现任	男	46	2012年12月 30日	2015年12月 30日	79,756,436	63,805,149	0	143,561,585
马少贤	董事	现任	女	42	2012年12月 30日	2015年12月 30日	4,000,000	3,200,000	0	7,200,000
伍骏	董事、副 总经理	现任	男	35	2012年12月 30日	2015年12月 30日	0	0	0	0
廖岗岩	董事、副 总经理、 董事会秘 书	现任	男	45	2012年12月 30日	2015年12月 30日	0	0	0	0
刘岳屏	独立董事	现任	男	53	2012年12月 30日	2015年06月 30日	0	0	0	0
马卓檀	独立董事	现任	男	41	2012年12月 30日	2015年06月 30日	0	0	0	0
王鸿远	独立董事	现任	男	41	2012年12月 30日	2015年06月 30日	0	0	0	0
张俊	监事会主 席	现任	男	43	2012年12月 30日	2015年12月 30日	0	0	0	0
柴海军	监事	现任	男	34	2012年12月 30日	2015年12月 30日	0	0	0	0
胥静	监事	现任	女	32	2012年12月 30日	2015年12月 30日	0	0	0	0
林朝强	副总经理	现任	男	50	2013年01月 06日	2015年12月 30日	0	0	0	0
古芬	副总经理	现任	女	41	2013年01月 06日	2015年12月 30日	0	0	0	0
唐洪	财务总监	现任	男	40	2013年01月 06日	2015年12月 30日	0	0	0	0
合计	--	--	--	--	--	--	83,756,436	67,005,149	0	150,761,585

二、任职情况

公司现任董事、监事、高级管理人员最近 5 年的主要工作经历

1、董事简介

马鸿，男，1967年11月出生，研究生学历，中国国籍，无境外永久居留权。2006年11月至今任公司董事长，2007年5月至今兼任公司总经理，2008年6月至2009年5月任广东兴原投资有限公司总经理，2009年5月至今任广东兴原投资有限公司执行董事。马鸿先生具有丰富的服装行业营销管理、战略管理的经验，现任社会职务有：中国流行色协会理事、广东省服装服饰行业协会副会长、东莞市中小企业发展与上市促进会副会长、东莞市道滘商会副会长。

马少贤，女，1971年出生，大专学历，中国国籍，无境外永久居留权。2003年12月至2010年2月任广州市搜于特贸易有限公司执行董事兼总经理，2005年12月至2006年11月任公司执行董事，2005年12月至2007年5月兼任公司总经理，2006年11月至今任公司董事。

伍骏，男，1978年出生，中专学历，中国国籍，无境外永久居留权。2005年12月至今任公司生产总监，2006年11月至今任公司董事，2007年12月至今任东莞市潮流前线信息科技有限公司执行董事、经理，2012年1月至今任公司副总经理。

廖岗岩，男，1968年出生，本科学历，中国国籍，无境外永久居留权。2004年至2009年先后在广东坚信律师事务所、广东国龙律师事务所、北京市观韬律师事务所深圳分所任执业律师；2009年6月至今任公司董事、副总经理、董事会秘书。

刘岳屏，男，1960年出生，本科学历，中国国籍，无境外永久居留权。1998年至2010年任广东省服装研究设计中心主任，2002年至今任广东省服装服饰行业协会会长，2005年至今任广东尚域会展有限公司董事长，2010年至今任广东省服装研究设计中心有限公司董事长兼总经理，2009年6月至今任公司独立董事。

马卓檀，男，1972年出生，研究生学历，执业律师，中国国籍，无境外永久居留权。曾任哈尔滨工程大学教师、广东博合律师事务所律师，2005年至今任国浩律师集团（深圳）事务所合伙人、执业律师；2009年6月至今任公司独立董事。

王鸿远，男，1972年出生，研究生学历，注册会计师，保荐代表人，中国国籍，无境外永久居留权。2001年至2007年任国信证券股份有限公司风险监管部高级经理，2007年至今任国信证券股份有限公司投资银行部战略客户融资部执行总经理，2009年6月至今任公司独立董事。

2、监事简介

张俊，男，1970年出生，本科学历，中国国籍，无境外永久居留权。曾任奥丽依内衣有

限公司行政人事经理、通力实业有限公司行政经理，2005年12月至今任公司行政中心总监，2006年11月至今任公司监事会主席。

柴海军，男，1980年出生，大专学历，中国国籍，无境外永久居留权。曾任东莞市常平镇镇兴建材超市经理助理、东莞德永佳纺织制衣有限公司任会计，2007年10月至2011年3月任公司财务部会计，2011年3月至今任公司总经办行政助理、公司监事。

胥静，女，1981年生，大专学历，中国国籍，无境外永久居留权。曾任森马服饰公司店长、迈迪迅服饰公司主管，2005年12月至今任公司营销中心副总监，2006年11月至今任公司监事。

3、高级管理人员简介

马鸿，总经理，简介详见本年度报告本节“董事简介”

廖岗岩，副总经理，董事会秘书，简介详见本年度报告本节“董事简介”

伍骏，副总经理，简介详见本年度报告本节“董事简介”

林朝强，男，1963年生，本科学历，中国国籍，无境外永久居留权。曾任广州飘的服饰公司品牌总经理；广州潮伍服饰公司品牌总经理，2006年11月至今历任公司营销总监、副总经理。

古芬，女，1972年生，本科学历，中国国籍，无境外永久居住权，曾任广州市搜于特服饰有限公司财务经理，2006年11月至2009年6月任公司财务负责人，2009年6月起任公司副总经理。

唐洪，男，1973年生，大专学历，中国国籍，无境外永久居住权，曾任东莞众泰会计师事务所项目经理，2007年9月至2009年6月任公司财务经理，2009年6月至今任公司财务总监。

在股东单位任职情况

适用 不适用

任职人员姓名	股东单位名称	在股东单位担任的职务	任期起始日期	任期终止日期	在股东单位是否领取报酬津贴
马鸿	广东兴原投资有限公司	执行董事	2009年05月01日		否
在股东单位任职情况的说明	无				

在其他单位任职情况

√ 适用 □ 不适用

任职人员姓名	其他单位名称	在其他单位担任的职务	任期起始日期	任期终止日期	在其他单位是否领取报酬津贴
刘岳屏	广东省服装服饰行业协会、广东省服装研究设计中心、广东尚域会展有限公司	分别任协会会长；董事长兼总经理；董事长	2002年01月01日		是
马卓檀	国浩律师集团（深圳）事务所	合伙人、律师	2005年01月01日		是
王鸿远	国信证券股份有限公司	投资银行事业部、战略客户融资部执行总经理	2007年01月01日		是
伍骏	东莞市潮流前线信息科技有限公司	执行董事、经理	2007年12月21日		否

三、董事、监事、高级管理人员报酬情况

董事、监事、高级管理人员报酬的决策程序、确定依据

1、决策程序

(1) 公司董事、监事的报酬由公司董事会薪酬与考核委员会拟定方案，经董事会审议通过后提交到公司股东大会审议通过之后执行。

(2) 公司高级管理人员的报酬由董事会薪酬与考核委员会拟定方案，提交到董事会审议通过之后执行。

2、确定依据

根据2012年4月23日公司第二届董事会第十七次会议审议通过的《关于东莞市搜于特服装股份有限公司高级管理人员2012年薪酬的议案》及2012年5月19日公司2011年度股东大会审议通过的《关于东莞市搜于特服装股份有限公司董事、监事2012年薪酬的议案》，确定公司董事、监事、高级管理人员的年度报酬。

3、实际支付情况

公司董事、监事及高级管理人员的薪酬按月进行支付，报告期内共支付2,361,971元。

公司报告期内董事、监事和高级管理人员报酬情况

姓名	职务	性别	年龄	任职状态	从公司获得的应付报酬总额	从股东单位获得的报酬总额	报告期末实际获得报酬
马鸿	董事长、总经理	男	46	现任	230,279.00		230,279.00
马少贤	董事	女	42	现任	71,266.00		71,266.00

伍骏	董事、副总经理	男	35	现任	245,178.00		245,178.00
廖岗岩	董事、副总经理、董事会秘书	男	45	现任	323,362.00		323,362.00
刘岳屏	独立董事	男	53	现任	76,192.00		76,192.00
马卓檀	独立董事	男	41	现任	76,192.00		76,192.00
王鸿远	独立董事	男	41	现任	76,192.00		76,192.00
张俊	监事会主席	男	43	现任	124,916.00		124,916.00
柴海军	监事	男	34	现任	108,786.00		108,786.00
胥静	监事	女	32	现任	72,264.00		72,264.00
林朝强	副总经理	男	50	现任	268,944.00		268,944.00
古芬	副总经理	女	41	现任	384,417.00		384,417.00
唐洪	财务总监	男	40	现任	303,983.00		303,983.00
合计	--	--	--	--	2,361,971.00	0.00	2,361,971.00

公司董事、监事、高级管理人员报告期内被授予的股权激励情况

适用 不适用

四、公司董事、监事、高级管理人员离职和解聘情况

无

五、报告期核心技术团队或关键技术人员变动情况（非董事、监事、高级管理人员）

报告期内无核心技术团队或关键技术人员变动情况。

六、公司员工情况

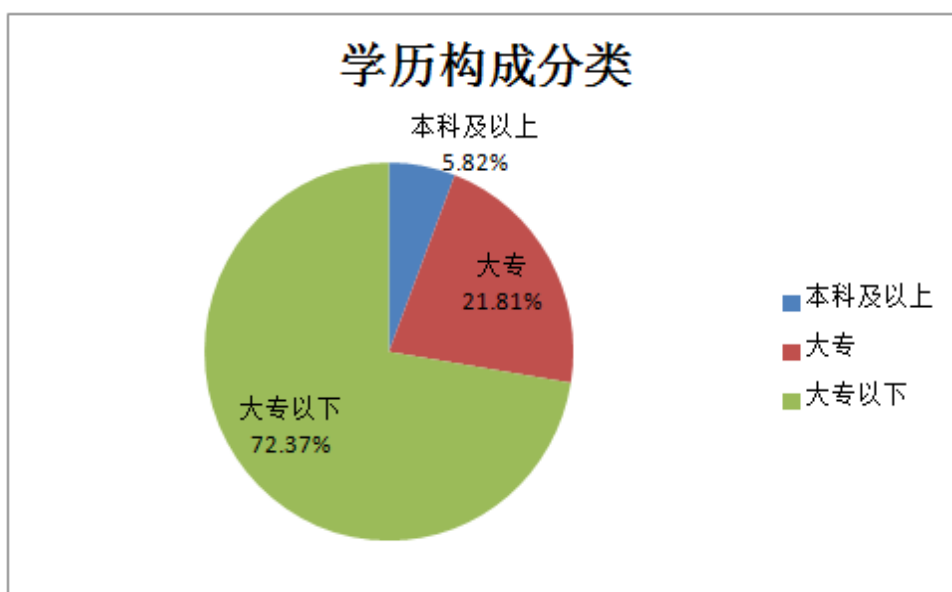
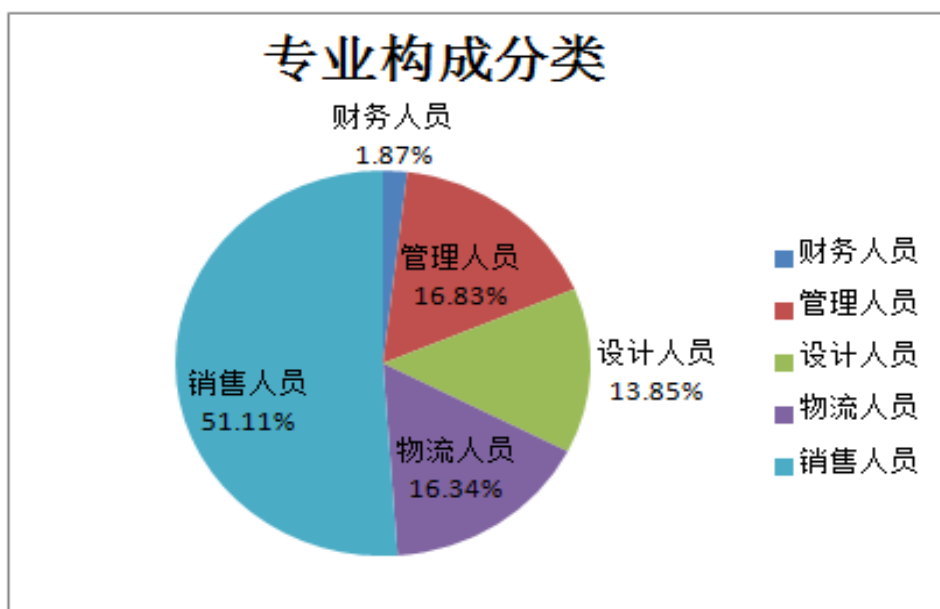
公司按国家《劳动法》等法律规定与员工签订劳动合同，实行劳动合同制，工资按照《劳动法》等国家法律法规的规定进行计算与发放，当月工资在下月18日前发放。员工工资主要由固定工资、津贴与奖金购成。

公司高级管理人员由董事会审议决定其年度报酬；公司董事、监事的报酬由董事会提出相关议案，经董事会审议通过后报股东大会审议决定其年度报酬。根据2012年4月23日公司第二届董事会第十七次会议审议通过的《关于东莞市搜于特服装股份有限公司高级管理人员2012年薪酬的议案》及2012年5月19日公司2011年度股东大会审议通过的《关于东莞市搜于特服装股份有限公司董事、监事2012年薪酬的议案》，确定公司董事、监事、高级管理人员的年度报酬。

公司没有需承担费用的离退休职工。

截止报告期末，公司拥有员工1,444人，其专业构成及教育程度情况如下：

专业构成	人数（人）	占职工总数的比例
管理人员	243	16.83%
财务人员	27	1.87%
销售人员	738	51.11%
物流人员	236	16.34%
设计人员	200	13.85%
合计	1,444.00	100.00%
教育程度	人数（人）	占职工总数的比例
本科及以上	84	5.82%
大专	315	21.81%
大专以下	1045	72.37%
合计	1,444.00	100.00%



第八节 公司治理

一、公司治理的基本状况

(一) 公司治理与《公司法》和中国证监会相关规定的要求是否存在差异

是 否

报告期内，公司严格按照《公司法》、《证券法》、《上市公司治理准则》、《深圳证券交易所股票上市规则》和中国证监会有关法律法规的要求，规范运作，不断完善公司的法人治理结构，建立健全内部管理和控制制度，持续深入开展公司治理活动，进一步规范公司运作，不断提高公司治理水平。

截至报告期末，公司经股东大会或董事会审议通过并正在执行的制度最新披露情况如下：

序号	披露日期	制度名称	信息披露媒体
1	2011-1-25	信息披露管理制度	巨潮资讯网
2	2011-1-25	总经理工作细则	巨潮资讯网
3	2011-1-25	外部信息使用人管理制度	巨潮资讯网
4	2011-1-25	审计委员会年报工作规程	巨潮资讯网
5	2011-1-25	投资者关系管理制度	巨潮资讯网
6	2011-1-25	内幕知情人登记管理制度	巨潮资讯网
7	2011-1-25	年报信息披露重大差错责任追究制度	巨潮资讯网
8	2011-1-25	内部审计制度	巨潮资讯网
9	2011-1-25	募集资金使用管理办法	巨潮资讯网
10	2011-1-25	关联交易管理制度	巨潮资讯网
11	2011-1-25	监事会议事规则	巨潮资讯网
12	2011-1-25	对外投资管理制度	巨潮资讯网
13	2011-1-25	股东大会议事规则	巨潮资讯网
14	2011-1-25	董事会战略委员会实施细则	巨潮资讯网
15	2011-1-25	独立董事工作制度	巨潮资讯网
16	2011-1-25	董事会议事规则	巨潮资讯网
17	2011-1-25	董事会薪酬与考核委员会实施细则	巨潮资讯网
18	2011-1-25	董事会审计委员会实施细则	巨潮资讯网
19	2011-1-25	董事会提名委员会实施细则	巨潮资讯网
20	2011-12-6	内幕信息知情人登记管理制度	巨潮资讯网
21	2012-6-26	董事会秘书工作规则	巨潮资讯网
22	2012-12-31	分红管理制度	巨潮资讯网
23	2012-12-31	公司章程	巨潮资讯网

截至报告期末，公司治理实际情况符合中国证监会发布的有关上市公司治理的规范性文件

件，未收到被监管部门采取行政监管措施的有关文件。

1、关于股东与股东大会

公司制订了《公司章程》、《股东大会议事规则》，严格按照规定和要求，规范股东大会的召集、召开程序，确保全体股东，尤其中小股东能够享有平等地位，充分行使股东权利。报告期内，公司按照规定共召开两次股东大会，均有律师进行现场鉴证。

2、关于控股股东与上市公司的关系

报告期内，公司控股股东恪守《中小企业板上市公司控股股东、实际控制人应为指引》的相关要求，依法行使权利并承担相应义务，没有超越公司股东大会直接或者间接干预公司的决策和经营活动。公司具有独立的经营能力和完备的供销系统，公司董事会、监事会和内部机构能够独立运作。

3、关于董事和董事会

公司严格按照《公司法》、《公司章程》规定的选聘程序选举董事，董事会的人数及结构符合法律法规和《公司章程》的要求。全体董事严格按照《公司法》和《公司章程》、《董事会议事规则》、《独立董事工作制度》、《中小板上市公司董事行为指引》的规定，规范董事会的召集、召开和表决程序，认真出席董事会和股东大会，积极参加相关培训，熟悉有关法律、法规，勤勉尽责。

4、关于监事和监事会

公司严格按照《公司法》、《公司章程》的规定选举监事，监事会的人数及结构符合法律法规和《公司章程》的要求。监事会严格按照《公司章程》、《监事会议事规则》的规定，规范监事会的召集、召开和表决程序，公司监事认真履行职责，诚信、勤勉、尽责地对公司财务以及董事、高级管理人员履行职责的合法、合规性进行监督，维护公司及股东的合法权益。

5、关于相关利益者

公司能够充分尊重和维护相关利益者的合法权益，积极与相关利益者合作，加强与各方的沟通和交流，实现股东、员工、社会等各方利益的均衡，共同推动公司持续、稳定、健康发展。

6、关于信息披露与透明度

公司严格按照《信息披露管理制度》和《投资者关系管理制度》的要求，指定公司董事会秘书负责信息披露工作、接待股东来访和咨询，严格按照有关规定真实、准确、完整、及时地披露有关信息，确保公司所有股东能够以平等的机会获得信息。同时，公司还进一步加强与深圳证券交易所的经常性联系和沟通，及时、主动地报告公司的有关事项，从而准确地

理解信息披露的规范要求,不断适应新的披露要求,公司信息披露质量和透明度进一步提高。

7、内部审计制度

公司建立了内部审计制度,设置内部审计部门,配置了5名专职内部审计人员。在董事会审计委员会的指导下,内部审计部门对公司及其子公司的经济运行质量、经济效益、内控的制度和执行,各项费用的使用以及资产情况进行审计和监督。

(二) 公司治理专项活动开展情况以及内幕信息知情人登记管理制度的制定、实施情况

1、公司治理专项活动开展情况

根据深圳证券交易所 2011 年 8 月 23 日下发的《关于开展“加强中小企业板上市公司内控规则落实”专项活动的通知》,公司董事会对照监管部门有关内部控制的相关规则,依据公司实际情况,认真核查了公司内部控制制度的制订和运行情况,填写了《中小企业板上市公司内控规则落实自查表》,经公司第二届董事会第十二次会议审议通过,持续督导机构华泰联合证券有限责任公司出具核查意见,详见 2011 年 9 月 29 日刊登在巨潮资讯网(www.cninfo.com.cn)的《第二届董事会第十二次会议决议公告》。

根据中国证券监督管理委员会《开展加强上市公司治理专项活动有关事项的通知》(证监公司字【2007】28号)及中国证监会广东监管局《关于在辖区新上市公司中开展加强公司治理专项活动的通知》(广东证监【2011】124号)等有关文件的要求,公司坚持实事求是原则,严格对照《公司法》、《证券法》、《上市公司治理准则》、《深圳证券交易所股票上市规则》、《上市公司章程指引》等相关法律法规,以及《公司章程》、《股东大会议事规则》、《董事会议事规则》、《监事会议事规则》等内部规章制度,并逐条对照通知及其附件的要求,有组织地对公司治理情况进行了全面自查,形成了《东莞市搜于特服装股份有限公司关于加强上市公司治理专项活动的自查报告及整改计划》,2011年10月18日,经公司第二届董事会第十三次会议审议通过,2011年10月20日刊登在巨潮资讯网(www.cninfo.com.cn)。

2、公司内幕信息知情人登记管理制度的制定、实施情况

为规范公司内幕信息知情人管理,加强内幕信息保密工作,维护公司信息披露的公开、公平、公正,公司根据《公司法》、《证券法》、《上市公司信息披露管理办法》、《深圳证券交易所股票上市规则》等相关法律法规及《公司章程》的有关规定,2011年1月24日,公司第二届董事会第八次会议审议通过了《内幕信息知情人登记管理制度》、《外部信息使用人管理制度》,详细内容于2011年1月25日刊登在巨潮资讯网(www.cninfo.com.cn)。根据中国证监会《关于上市公司建立内幕信息知情人登记管理制度的规定》(证监会公告【2011】

30 号) 要求, 结合公司实际情况, 2011 年 12 月 2 日, 公司第二届董事会第十次会议审议通过了《内幕信息知情人登记管理制度》的修订, 详细内容于 2011 年 12 月 6 日刊登在巨潮资讯网 (www.cninfo.com.cn)。

报告期内, 公司严格按照《内幕信息知情人登记管理制度》、《信息披露管理制度》等相关制度的规定和要求, 认真做好内幕信息保密和管理工作: 认真做好内幕信息知情人的登记、报备工作; 组织公司董监高以及可接触内幕信息的相关岗位员工学习监管部门下发的文件及组织的内幕交易展; 定期报告及重大事项披露前, 将内幕信息知情人范围控制在最小; 安排专人接待投资者调研, 并要求调研人员签订承诺函, 严格防范未披露信息外泄。

二、报告期内召开的年度股东大会和临时股东大会的有关情况

1、本报告期年度股东大会情况

会议届次	召开日期	会议议案名称	决议情况	披露日期	披露索引
2011 年年度股东大会	2012 年 05 月 19 日	1、公司 2011 年 年度董事会工作 报告; 2、公司 2011 年 年度监事会工作 报告; 3、公司 2011 年 年度内部控制自 我评价报告; 4、公司 2011 年 年度报告及公司 2011 年度报告 摘要; 5、公司 2011 年度财务 决算报告; 6、公司 2012 年 度财务预算报 告; 7、公司 2011 年 度利润分配及 资本公积金转 增股本方案; 8、关于续聘公 司 2012 年审计 机构的议案; 9、关于公司董 事、监事 2012	上述议案全 部审议通过	2012 年 05 月 22 日	《东莞市搜于特服 装股份有限公司 2011 年 年度股东大会决议公告》 (公告编号: 2012-015) 于 2012 年 5 月 22 日刊登 于《证券时报》、《中国 证券报》、《上海证券报》 和巨潮资讯网 (www.cninfo.com.cn) 上。

		年薪酬的议案； 10、公司关于调整募集资金投资项目建设期的议案； 11、公司章程修正案。			
--	--	--	--	--	--

2、本报告期临时股东大会情况

会议届次	召开日期	会议议案名称	决议情况	披露日期	披露索引
2012 年第一次临时股东大会	2012 年 12 月 30 日	1、公司章程修正案； 2、公司分红管理制度； 3、公司 2012-2014 年股东回报规划； 4、关于选举公司第三届董事会成员的议案； 5、关于选举公司第三届监事会股东代表监事的议案。	上述议案全部审议通过	2012 年 12 月 31 日	《东莞市搜于特服装股份有限公司 2012 年第一次临时股东大会决议公告》（公告编号：2012-029）于 2012 年 12 月 31 日刊登于《证券时报》、《中国证券报》、《上海证券报》、《证券日报》和巨潮资讯网（www.cninfo.com.cn）上。

三、报告期内独立董事履行职责的情况

1、独立董事出席董事会及股东大会的情况

独立董事出席董事会情况						
独立董事姓名	本报告期应参加董事会次数	现场出席次数	以通讯方式参加次数	委托出席次数	缺席次数	是否连续两次未亲自参加会议
刘岳屏	7	7	0	0	0	否
马卓檀	7	5	2	0	0	否
王鸿远	7	7	0	0	0	否
独立董事列席股东大会次数		2				

2、独立董事对公司有关事项提出异议的情况

独立董事对公司有关事项是否提出异议

是 否

3、独立董事履行职责的其他说明

独立董事对公司有关建议是否被采纳

是 否

独立董事对公司有关建议被采纳的说明：

(1) 发表独立意见情况

报告期内，公司独立董事根据相关法律法规和有关规定，对公司经营管理活动进行了监督和检查，对相关事项发表独立意见如下：

时间	会议	事项	意见类型
2012-1-18	第二届董事会第十五次会议	关于聘任伍骏为公司副总经理的议案	同意
		关于使用超募资金补充流动资金的议案	同意
2012-4-23	第二届董事会第十七次会议	关于2011年度内部控制自我评价报告的独立意见	同意
		关于公司2011年度财务报告的独立意见	同意
		关于公司2011年度利润分配及资本公积金转增股本方案的独立意见	同意
		关于续聘2012年审计机构的独立意见	同意
		关于董事、监事2012年度薪酬的独立意见	同意
		关于高级管理人员2012年薪酬的独立意见	同意
		关于2011年度募集资金存放与使用情况的独立意见	同意
		关于延长募集资金投资项目建设期的独立意见	同意
		关于公司2011年度关联交易的独立意见	同意
关于公司累计和当期对外担保情况及关联方占用资金情况的专项说明和独立意见	同意		
2012-6-22	第二届董事会第十八次会议	关于使用募集资金利息及剩余超募资金补充流动资金的独立意见	同意
2012-8-12	第二届董事会第十九次会议	关于控股股东及其他关联方占用公司资金、公司对外担保情况的专项说明和独立意见	同意
2012-12-13	第二届董事会第二十一次会议	关于公司董事会换届选举、提名董事候选人事项的独立意见	同意

(2) 其他有关建议被采纳情况说明

报告期内，公司独立董事利用参加董事会会议和股东大会会议机会以及其他时间对公司进行了多次现场了解和工作检查，期间，公司独立董事听取了管理层对公司经营状况和规范

运作方面的汇报，与公司董事、监事、高级管理人员、内审部门及会计师等进行沟通，了解公司的生产经营情况和财务情况。独立董事充分运用各自的专业知识和行业经验，积极为公司战略发展和公司治理提出有效建议和意见，切实维护广大投资者的利益。

四、董事会下设专门委员会在报告期内履行职责情况

1、公司董事会战略委员会履职情况

公司董事会下设战略委员会，由3名董事组成，董事长马鸿担任召集人。报告期内，公司战略发展委员会严格按照《公司章程》、《董事会战略发展委员会实施细则》等有关规定，召开了2次会议，审议研究了延长公司募集资金投资项目建设期及未来三年股东回报规划等议题。

2、公司董事会审计委员会履职情况

公司董事会下设审计委员会，由3名董事组成，其中，2名为独立董事，独立董事王鸿远担任召集人。报告期内，公司审计委员会严格按照《公司章程》、《董事会审计委员会实施细则》等有关规定，召开了4次会议，会议审议了公司财务报表、募集资金存放及使用情况、聘任审计机构情况、审计部各季度工作报告及下年度工作计划等，并协助做好公司内部控制规范实施等相关工作。

3、公司董事会薪酬与考核委员会履职情况

公司董事会下设薪酬与考核委员会，由3名董事组成，其中，2名为独立董事，独立董事王鸿远担任召集人。报告期内，公司薪酬与考核委员会严格按照《公司章程》、《董事会薪酬与考核委员会实施细则》等有关规定，召开了1次会议，会议对公司董事、高级管理人员进行了考核，根据2011年公司经营情况调整了公司董事、高级管理人员2012年度薪酬。

4、公司董事会提名委员会履职情况

公司董事会下设提名委员会，由3名董事组成，其中，2名为独立董事，独立董事刘岳屏担任召集人。报告期内，公司提名委员会严格按照《公司章程》、《董事会提名委员会实施细则》等有关规定，召开了2次会议，会议对提名伍骏为公司副总经理候选人及公司第三届董事会董事成员候选人进行了审议表决。

五、监事会工作情况

监事会在报告期内的监督活动中发现公司是否存在风险

是 否

监事会对报告期内的监督事项无异议。

六、公司相对于控股股东在业务、人员、资产、机构、财务等方面的独立完整情况

公司与控股股东在业务、人员、资产、机构和财务等方面完全分开，具有独立完整的业务体系及自主经营能力。

1、业务独立

公司主要从事“潮流前线”品牌青春休闲服饰的自主设计和销售，目前拥有独立完整的业务体系，能够面向市场独立经营，独立核算和决策，独立承担责任和风险，独立于控股股东、实际控制人及其控制的其他企业，未受到公司控股股东、实际控制人的干涉、控制，亦未因与公司控股股东、实际控制人及其控制的其他企业之间存在关联关系而使公司经营自主权的完整性、独立性受到不良影响。

2、人员独立

公司董事、监事及其他高级管理人员均按照《公司法》及《公司章程》合法产生；公司的总经理、副总经理、财务负责人和董事会秘书等高级管理人员未在控股股东及其控制的其他企业中担任除董事、监事以外的其他职务，未在控股股东及其控制的其他企业中领取薪水；公司财务人员未在控股股东、实际控制人及其控制的其他企业中兼职。

3、资产独立

公司合法拥有与目前业务有关的土地、房屋、设备以及商标等资产的所有权或使用权。公司独立拥有该等资产，不存在被股东单位或其他关联方占用的情形。

4、机构独立

公司已依法建立健全股东大会、董事会、监事会等机构，聘请了总经理、副总经理、财务负责人、董事会秘书等高级管理人员在内的高级管理层，公司独立行使经营管理职权，独立于公司的控股股东、实际控制人及其控制的其他企业，不存在机构混同的情形。公司的办公场所独立于股东单位，不存在混合经营、合署办公的情形。

5、财务独立

公司设立了独立的财务会计部门，并依据《中华人民共和国会计法》、《企业会计准则》建立了独立的财务核算体系和规范的财务管理制度，能够独立作出财务决策，具有规范的财务会计制度和对子公司的财务管理制度。公司在银行独立开立账户，依法进行纳税申报和履行纳税义务，独立对外签订合同，不存在与控股股东、实际控制人及其控制的其他企业共用银行账户的情形。

七、同业竞争情况

公司实际控制人马鸿先生及其控制的广东兴原投资有限公司与公司不存在从事相同、相

似业务的情况，与公司不构成同业竞争。

八、高级管理人员的考评及激励情况

公司高级管理人员全部由董事会聘任，直接对董事会负责。董事会制定了《薪酬与考核委员会实施细则》，由公司董事会薪酬与考核委员会根据高级管理人员的工作能力、履职情况、责任目标完成情况进行业绩考评。报告期内，公司高级管理人员能够严格按照《公司法》、《公司章程》及国家有关法律法规认真履行职责，积极落实公司股东大会和董事会相关决议，在董事会的正确指导下不断开拓业务，加强内部管理，圆满完成全年经营目标任务。

第九节 内部控制

一、内部控制建设情况

公司依据《公司法》、《证券法》、《企业内部控制基本规范》、《中小企业板上市公司内部审计工作指引》等有关法律法规和规范性文件的要求，在近年来开展上市公司专项治理活动工作的基础上，结合自身经营实际，建立了一套完整、有效的内控制度，主要包括：

1、以《公司章程》及三会议事规则等为核心的公司治理制度；

2、以《采购管理制度》、《销售管理制度》、《业务外包管理制度》、《人力资源管理制度》、《关联交易管理制度》、《对子公司的控制管理制度》等组成的公司日常管理制度；

3、以《会计核算制度》、《财务管理制度》、《资金管理制度》等组成的公司内部会计控制制度。2012 年度，公司董事会审议并通过了《董事会秘书工作规则》、《分红管理制度》，另根据实际需要对公司章程做了修订，进一步完善了公司内控建设。

二、董事会关于内部控制责任的声明

公司董事会认为：本公司根据自身特点，已经建立了完整的内部控制，公司内部控制能在企业管理各个过程、重大投资、重大风险等方面发挥了较好的控制与防范作用，2012 年度公司内部控制有效且执行良好。

三、建立财务报告内部控制的依据

公司依据《公司法》《企业会计准则》《企业内部控制基本规范》及相关规范性文件，公司建立了财务报告相关的内部控制。本年度公司财务报告内部控制不存在重大缺陷。

四、内部控制自我评价报告

内部控制自我评价报告中报告期内发现的内部控制重大缺陷的具体情况	
报告期内，公司以量化的考核指标定期对高级管理人员进行业绩考核。经过考评，2012 年度公司高管认真的履行了工作职责，工作业绩良好，较好的完成了本年度所确定的各项任务，推动公司取得了良好的经营业绩。	
内部控制自我评价报告全文披露日期	2013 年 04 月 02 日
内部控制自我评价报告全文披露索引	《公司 2012 年度内部控制自我评价报告》详见 2013 年 4 月 2 日的巨潮资讯网（www.cninfo.com.cn）

五、内部控制审计报告

适用 不适用

会计师事务所是否出具非标准意见的内部控制审计报告

是 否

会计师事务所出具的内部控制审计报告与董事会的自我评价报告意见是否一致

是 否

六、年度报告重大差错责任追究制度的建立与执行情况

根据中国证监会和深圳证券交易所的相关要求，公司制订了《年报信息披露重大差错责任追究制度》，并提交第二届董事会第八次会议审议通过。根据制度规定，若由于相关人员不履行或不正确履行职责或由于其他个人原因发生失职、渎职、失误等行为，对公司造成重大经济损失并造成不良社会影响，公司应当根据情节轻重追究其行政责任、经济责任。

报告期内，公司未发生重大会计差错更正、重大遗漏信息补充等情况。

第十节 财务报告

一、审计报告

审计意见类型	标准无保留审计意见
审计报告签署日期	2013 年 03 月 31 日
审计机构名称	天健会计师事务所（特殊普通合伙）
审计报告文号	天健审（2013）3-107 号

审计报告正文

东莞市搜于特服装股份有限公司全体股东：

我们审计了后附的东莞市搜于特服装股份有限公司（以下简称搜于特公司）财务报表，包括2012年12月31日的合并及母公司资产负债表，2012年度的合并及母公司利润表、合并及母公司现金流量表、合并及母公司所有者权益变动表，以及财务报表附注。

一、管理层对财务报表的责任

编制和公允列报财务报表是管理层的责任，这种责任包括：（1）按照企业会计准则的规定编制财务报表，并使其实现公允反映；（2）设计、执行和维护必要的内部控制，以使财务报表不存在由于舞弊或错误导致的重大错报。

二、注册会计师的责任

我们的责任是在执行审计工作的基础上对财务报表发表审计意见。我们按照中国注册会计师审计准则的规定执行了审计工作。中国注册会计师审计准则要求我们遵守中国注册会计师职业道德守则，计划和执行审计工作以对财务报表是否不存在重大错报获取合理保证。

审计工作涉及实施审计程序，以获取有关财务报表金额和披露的审计证据。选择的审计程序取决于注册会计师的判断，包括对由于舞弊或错误导致的财务报表重大错报风险的评估。在进行风险评估时，注册会计师考虑与财务报表编制和公允列报相关的内部控制，以设计恰当的审计程序，但目的并非对内部控制的有效性发表意见。审计工作还包括评价管理层选用会计政策的恰当性和作出会计估计的合理性，以及评价财务报表的总体列报。

我们相信，我们获取的审计证据是充分、适当的，为发表审计意见提供了基础。

三、审计意见

我们认为，搜于特公司财务报表在所有重大方面按照企业会计准则的规定编制，公允反映了搜于特公司2012年12月31日的合并及母公司财务状况以及2012年度的合并及母公司经营成果和现金流量。

二、财务报表

财务附注中报表的单位为：人民币元

1、合并资产负债表

编制单位：东莞市搜于特服装股份有限公司

单位：元

项目	期末余额	期初余额
流动资产：		
货币资金	1,301,737,523.52	1,287,524,797.52
结算备付金		
拆出资金		
交易性金融资产		
应收票据	1,000,000.00	
应收账款	252,543,002.78	147,374,334.11
预付款项	104,979,412.05	226,022,767.65
应收保费		
应收分保账款		
应收分保合同准备金		
应收利息		
应收股利		
其他应收款	4,514,902.46	2,620,405.82
买入返售金融资产		
存货	388,804,918.19	348,559,001.67
一年内到期的非流动资产		
其他流动资产		
流动资产合计	2,053,579,759.00	2,012,101,306.77
非流动资产：		
发放委托贷款及垫款		
可供出售金融资产		
持有至到期投资		
长期应收款		
长期股权投资		
投资性房地产	26,965,022.66	
固定资产	156,309,859.97	75,720,221.10
在建工程	173,539,086.10	31,837,412.25
工程物资		
固定资产清理		
生产性生物资产		
油气资产		

无形资产	26,376,959.78	27,289,621.10
开发支出		
商誉		
长期待摊费用	36,373,054.88	12,463,039.73
递延所得税资产	5,298,567.16	3,067,887.68
其他非流动资产		
非流动资产合计	424,862,550.55	150,378,181.86
资产总计	2,478,442,309.55	2,162,479,488.63
流动负债：		
短期借款	35,000,000.00	35,000,000.00
向中央银行借款		
吸收存款及同业存放		
拆入资金		
交易性金融负债		
应付票据	341,763,033.30	243,375,309.64
应付账款	54,117,641.07	34,411,884.81
预收款项	1,662,767.24	38,585,436.21
卖出回购金融资产款		
应付手续费及佣金		
应付职工薪酬	6,286,703.00	7,858,231.00
应交税费	43,769,217.65	15,448,825.55
应付利息		
应付股利		
其他应付款	18,516,565.40	3,311,394.16
应付分保账款		
保险合同准备金		
代理买卖证券款		
代理承销证券款		
一年内到期的非流动负债		
其他流动负债		
流动负债合计	501,115,927.66	377,991,081.37
非流动负债：		
长期借款		
应付债券		

长期应付款		
专项应付款		
预计负债		
递延所得税负债		
其他非流动负债		
非流动负债合计		
负债合计	501,115,927.66	377,991,081.37
所有者权益（或股东权益）：		
实收资本（或股本）	288,000,000.00	160,000,000.00
资本公积	1,220,759,880.99	1,348,759,880.99
减：库存股		
专项储备		
盈余公积	62,419,456.56	35,465,534.19
一般风险准备		
未分配利润	406,147,044.34	240,262,992.08
外币报表折算差额		
归属于母公司所有者权益合计	1,977,326,381.89	1,784,488,407.26
少数股东权益		
所有者权益（或股东权益）合计	1,977,326,381.89	1,784,488,407.26
负债和所有者权益（或股东权益）总计	2,478,442,309.55	2,162,479,488.63

法定代表人：马鸿

主管会计工作负责人：唐洪

会计机构负责人：骆和平

2、母公司资产负债表

编制单位：东莞市搜于特服装股份有限公司

单位：元

项目	期末余额	期初余额
流动资产：		
货币资金	1,291,456,284.70	1,268,183,116.00
交易性金融资产		
应收票据	1,000,000.00	
应收账款	253,698,302.88	147,947,613.59
预付款项	104,938,562.05	226,022,767.65
应收利息		

应收股利		
其他应收款	4,316,990.81	2,628,324.24
存货	384,193,605.32	348,126,867.17
一年内到期的非流动资产		
其他流动资产		
流动资产合计	2,039,603,745.76	1,992,908,688.65
非流动资产：		
可供出售金融资产		
持有至到期投资		
长期应收款		
长期股权投资	14,500,000.00	11,500,000.00
投资性房地产	26,965,022.66	
固定资产	156,165,331.55	75,663,273.23
在建工程	173,539,086.10	31,837,412.25
工程物资		
固定资产清理		
生产性生物资产		
油气资产		
无形资产	26,376,959.78	27,289,621.10
开发支出		
商誉		
长期待摊费用	36,373,054.88	12,463,039.73
递延所得税资产	4,446,325.81	2,972,668.46
其他非流动资产		
非流动资产合计	438,365,780.78	161,726,014.77
资产总计	2,477,969,526.54	2,154,634,703.42
流动负债：		
短期借款	35,000,000.00	35,000,000.00
交易性金融负债		
应付票据	341,763,033.30	243,375,309.64
应付账款	54,117,641.07	34,411,884.81
预收款项	12,957,299.70	37,462,426.71
应付职工薪酬	5,867,963.00	7,723,074.00
应交税费	42,219,614.81	15,053,805.21

应付利息		
应付股利		
其他应付款	18,178,942.11	3,282,394.16
一年内到期的非流动负债		
其他流动负债		
流动负债合计	510,104,493.99	376,308,894.53
非流动负债：		
长期借款		
应付债券		
长期应付款		
专项应付款		
预计负债		
递延所得税负债		
其他非流动负债		
非流动负债合计		
负债合计	510,104,493.99	376,308,894.53
所有者权益（或股东权益）：		
实收资本（或股本）	288,000,000.00	160,000,000.00
资本公积	1,220,759,880.99	1,348,759,880.99
减：库存股		
专项储备		
盈余公积	62,419,456.56	35,465,534.19
一般风险准备		
未分配利润	396,685,695.00	234,100,393.71
外币报表折算差额		
所有者权益（或股东权益）合计	1,967,865,032.55	1,778,325,808.89
负债和所有者权益（或股东权益）总计	2,477,969,526.54	2,154,634,703.42

法定代表人：马鸿

主管会计工作负责人：唐洪

会计机构负责人：骆和平

3、合并利润表

编制单位：东莞市搜于特服装股份有限公司

单位：元

项目	本期金额	上期金额
----	------	------

一、营业总收入	1,612,449,193.73	1,099,608,392.47
其中：营业收入	1,612,449,193.73	1,099,608,392.47
利息收入		
已赚保费		
手续费及佣金收入		
二、营业总成本	1,250,795,760.65	872,049,026.90
其中：营业成本	1,035,451,984.78	722,543,357.11
利息支出		
手续费及佣金支出		
退保金		
赔付支出净额		
提取保险合同准备金净额		
保单红利支出		
分保费用		
营业税金及附加	8,543,018.17	3,727,913.04
销售费用	153,235,707.04	104,704,880.10
管理费用	67,923,326.30	55,187,793.79
财务费用	-24,416,792.10	-23,638,755.40
资产减值损失	10,058,516.46	9,523,838.26
加：公允价值变动收益（损失以“—”号填列）		
投资收益（损失以“—”号填列）		
其中：对联营企业和合营企业的投资收益		
汇兑收益（损失以“-”号填列）		
三、营业利润（亏损以“—”号填列）	361,653,433.08	227,559,365.57
加：营业外收入	5,171,011.89	4,589,820.23
减：营业外支出	433,610.25	183,850.00
其中：非流动资产处置损失		
四、利润总额（亏损总额以“—”号填列）	366,390,834.72	231,965,335.80
减：所得税费用	93,552,860.09	58,778,985.53
五、净利润（净亏损以“—”号填列）	272,837,974.63	173,186,350.27

其中：被合并方在合并前实现的净利润		
归属于母公司所有者的净利润	272,837,974.63	173,186,350.27
少数股东损益		
六、每股收益：	--	--
（一）基本每股收益	0.95	0.60
（二）稀释每股收益	0.95	0.60
七、其他综合收益		
八、综合收益总额	272,837,974.63	173,186,350.27
归属于母公司所有者的综合收益总额	272,837,974.63	173,186,350.27
归属于少数股东的综合收益总额		

本期发生同一控制下企业合并的，被合并方在合并前实现的净利润为：0 元。

法定代表人：马鸿

主管会计工作负责人：唐洪

会计机构负责人：骆和平

4、母公司利润表

编制单位：东莞市搜于特服装股份有限公司

单位：元

项目	本期金额	上期金额
一、营业收入	1,602,452,464.97	1,093,906,572.79
减：营业成本	1,036,782,842.92	722,020,634.27
营业税金及附加	8,291,066.54	3,627,792.27
销售费用	147,448,339.43	102,998,972.24
管理费用	67,182,250.65	53,317,204.90
财务费用	-24,474,354.07	-23,634,910.32
资产减值损失	10,047,599.56	9,621,663.02
加：公允价值变动收益（损失以“—”号填列）		
投资收益（损失以“—”号填列）		
其中：对联营企业和合营企业的投资收益		
二、营业利润（亏损以“—”号填列）	357,174,719.94	225,955,216.41
加：营业外收入	5,170,364.36	4,588,780.23
减：营业外支出	433,203.84	183,850.00

其中：非流动资产处置损失		
三、利润总额（亏损总额以“-”号填列）	361,911,880.46	230,360,146.64
减：所得税费用	92,372,656.80	58,437,258.61
四、净利润（净亏损以“-”号填列）	269,539,223.66	171,922,888.03
五、每股收益：	--	--
（一）基本每股收益	0.94	0.60
（二）稀释每股收益	0.94	0.60
六、其他综合收益		
七、综合收益总额	269,539,223.66	171,922,888.03

法定代表人：马鸿

主管会计工作负责人：唐洪

会计机构负责人：骆和平

5、合并现金流量表

编制单位：东莞市搜于特服装股份有限公司

单位：元

项目	本期金额	上期金额
一、经营活动产生的现金流量：		
销售商品、提供劳务收到的现金	1,730,015,461.67	1,173,173,664.45
客户存款和同业存放款项净增加额		
向中央银行借款净增加额		
向其他金融机构拆入资金净增加额		
收到原保险合同保费取得的现金		
收到再保险业务现金净额		
保户储金及投资款净增加额		
处置交易性金融资产净增加额		
收取利息、手续费及佣金的现金		
拆入资金净增加额		
回购业务资金净增加额		
收到的税费返还		
收到其他与经营活动有关的现金	39,337,762.16	31,961,758.82
经营活动现金流入小计	1,769,353,223.83	1,205,135,423.27
购买商品、接受劳务支付的现金	1,097,032,316.54	958,416,762.40

客户贷款及垫款净增加额		
存放中央银行和同业款项净增加额		
支付原保险合同赔付款项的现金		
支付利息、手续费及佣金的现金		
支付保单红利的现金		
支付给职工以及为职工支付的现金	84,486,260.50	54,597,380.82
支付的各项税费	163,048,721.41	90,541,962.08
支付其他与经营活动有关的现金	121,981,401.68	90,058,558.01
经营活动现金流出小计	1,466,548,700.13	1,193,614,663.31
经营活动产生的现金流量净额	302,804,523.70	11,520,759.96
二、投资活动产生的现金流量：		
收回投资收到的现金		
取得投资收益所收到的现金		
处置固定资产、无形资产和其他长期资产收回的现金净额		
处置子公司及其他营业单位收到的现金净额		
收到其他与投资活动有关的现金		
投资活动现金流入小计		
购建固定资产、无形资产和其他长期资产支付的现金	206,300,526.72	179,376,231.31
投资支付的现金		
质押贷款净增加额		
取得子公司及其他营业单位支付的现金净额		
支付其他与投资活动有关的现金		
投资活动现金流出小计	206,300,526.72	179,376,231.31
投资活动产生的现金流量净额	-206,300,526.72	-179,376,231.31
三、筹资活动产生的现金流量：		
吸收投资收到的现金		
其中：子公司吸收少数股东投资收到的现金		
取得借款收到的现金	35,000,000.00	35,000,000.00
发行债券收到的现金		

收到其他与筹资活动有关的现金	113,173,795.57	184,374,600.58
筹资活动现金流入小计	148,173,795.57	219,374,600.58
偿还债务支付的现金	35,000,000.00	86,500,000.00
分配股利、利润或偿付利息支付的现金	82,291,270.98	82,631,388.19
其中：子公司支付给少数股东的股利、利润		
支付其他与筹资活动有关的现金	35,170,765.97	232,562,179.44
筹资活动现金流出小计	152,462,036.95	401,693,567.63
筹资活动产生的现金流量净额	-4,288,241.38	-182,318,967.05
四、汇率变动对现金及现金等价物的影响		
五、现金及现金等价物净增加额	92,215,755.60	-350,174,438.40
加：期初现金及现金等价物余额	1,209,521,767.92	1,559,696,206.32
六、期末现金及现金等价物余额	1,301,737,523.52	1,209,521,767.92

法定代表人：马鸿

主管会计工作负责人：唐洪

会计机构负责人：骆和平

6、母公司现金流量表

编制单位：东莞市搜于特服装股份有限公司

单位：元

项目	本期金额	上期金额
一、经营活动产生的现金流量：		
销售商品、提供劳务收到的现金	1,732,514,136.21	1,166,063,637.68
收到的税费返还		
收到其他与经营活动有关的现金	39,032,489.40	31,349,317.78
经营活动现金流入小计	1,771,546,625.61	1,197,412,955.46
购买商品、接受劳务支付的现金	1,096,993,968.83	959,817,659.03
支付给职工以及为职工支付的现金	80,765,463.52	52,849,309.84
支付的各项税费	159,693,308.88	88,962,564.91
支付其他与经营活动有关的现金	119,235,317.98	87,675,529.14
经营活动现金流出小计	1,456,688,059.21	1,189,305,062.92
经营活动产生的现金流量净额	314,858,566.40	8,107,892.54
二、投资活动产生的现金流量：		
收回投资收到的现金		

取得投资收益所收到的现金		
处置固定资产、无形资产和其他长期资产收回的现金净额		
处置子公司及其他营业单位收到的现金净额		
收到其他与投资活动有关的现金		
投资活动现金流入小计		
购建固定资产、无形资产和其他长期资产支付的现金	206,294,126.72	179,376,231.31
投资支付的现金	3,000,000.00	6,500,000.00
取得子公司及其他营业单位支付的现金净额		
支付其他与投资活动有关的现金		
投资活动现金流出小计	209,294,126.72	185,876,231.31
投资活动产生的现金流量净额	-209,294,126.72	-185,876,231.31
三、筹资活动产生的现金流量：		
吸收投资收到的现金		
取得借款收到的现金	35,000,000.00	35,000,000.00
发行债券收到的现金		
收到其他与筹资活动有关的现金	113,173,795.57	184,374,600.58
筹资活动现金流入小计	148,173,795.57	219,374,600.58
偿还债务支付的现金	35,000,000.00	86,500,000.00
分配股利、利润或偿付利息支付的现金	82,291,270.98	82,631,388.19
支付其他与筹资活动有关的现金	35,170,765.97	232,562,179.44
筹资活动现金流出小计	152,462,036.95	401,693,567.63
筹资活动产生的现金流量净额	-4,288,241.38	-182,318,967.05
四、汇率变动对现金及现金等价物的影响		
五、现金及现金等价物净增加额	101,276,198.30	-360,087,305.82
加：期初现金及现金等价物余额	1,190,180,086.40	1,550,267,392.22
六、期末现金及现金等价物余额	1,291,456,284.70	1,190,180,086.40

法定代表人：马鸿

主管会计工作负责人：唐洪

会计机构负责人：骆和平

7、合并所有者权益变动表

编制单位：东莞市搜于特服装股份有限公司

本期金额

单位：元

项目	本期金额									
	归属于母公司所有者权益								少数 股东 权益	所有者权益合计
	实收资本（或 股本）	资本公积	减： 库存 股	专 项 储 备	盈 余 公 积	一 般 风 险 准 备	未 分 配 利 润	其 他		
一、上年年末余额	160,000,000.00	1,348,759,880.99			35,465,534.19		240,262,992.08			1,784,488,407.26
加：会计政策变更										
前期差错更正										
其他										
二、本年初余额	160,000,000.00	1,348,759,880.99			35,465,534.19		240,262,992.08			1,784,488,407.26
三、本期增减变动金额 （减少以“-”号填列）	128,000,000.00	-128,000,000.00			26,953,922.37		165,884,052.26			192,837,974.63
（一）净利润							272,837,974.63			272,837,974.63
（二）其他综合收益										
上述（一）和（二）小计							272,837,974.63			272,837,974.63
（三）所有者投入和减少 资本										
1. 所有者投入资本										
2. 股份支付计入所有者 权益的金额										
3. 其他										
（四）利润分配					26,953,922.37		-106,953,922.37			-80,000,000.00
1. 提取盈余公积					26,953,922.37		-26,953,922.37			
2. 提取一般风险准备										
3. 对所有者（或股东） 的分配							-80,000,000.00			-80,000,000.00
4. 其他										
（五）所有者权益内部结 转	128,000,000.00	-128,000,000.00								

1. 资本公积转增资本(或股本)	128,000,000.00	-128,000,000.00							
2. 盈余公积转增资本(或股本)									
3. 盈余公积弥补亏损									
4. 其他									
(六) 专项储备									
1. 本期提取									
2. 本期使用									
(七) 其他									
四、本期期末余额	288,000,000.00	1,220,759,880.99			62,419,456.56	406,147,044.34			1,977,326,381.89

上年金额

单位：元

项目	上年金额								少数 股东 权益	所有者权益合计
	归属于母公司所有者权益									
	实收资本(或股本)	资本公积	减：库存股	专项储备	盈余公积	一般风险准备	未分配利润	其他		
一、上年年末余额	80,000,000.00	1,428,759,880.99			18,273,245.39		164,268,930.61			1,691,302,056.99
加：同一控制下企业合并产生的追溯调整										
加：会计政策变更										
前期差错更正										
其他										
二、本年年初余额	80,000,000.00	1,428,759,880.99			18,273,245.39		164,268,930.61			1,691,302,056.99
三、本期增减变动金额(减少以“-”号填列)	80,000,000.00	-80,000,000.00			17,192,288.80		75,994,061.47			93,186,350.27
(一) 净利润							173,186,350.27			173,186,350.27
(二) 其他综合收益										
上述(一)和(二)小计							173,186,350.27			173,186,350.27
(三) 所有者投入和减少资本										
1. 所有者投入资本										
2. 股份支付计入所有者										

权益的金额								
3. 其他								
(四) 利润分配				17,192,288.80	-97,192,288.80			-80,000,000.00
1. 提取盈余公积				17,192,288.80	-17,192,288.80			
2. 提取一般风险准备								
3. 对所有者（或股东）的分配					-80,000,000.00			-80,000,000.00
4. 其他								
(五) 所有者权益内部结转	80,000,000.00	-80,000,000.00						
1. 资本公积转增资本（或股本）	80,000,000.00	-80,000,000.00						
2. 盈余公积转增资本（或股本）								
3. 盈余公积弥补亏损								
4. 其他								
(六) 专项储备								
1. 本期提取								
2. 本期使用								
(七) 其他								
四、本期末余额	160,000,000.00	1,348,759,880.99		35,465,534.19	240,262,992.08			1,784,488,407.26

法定代表人：马鸿

主管会计工作负责人：唐洪

会计机构负责人：骆和平

8、母公司所有者权益变动表

编制单位：东莞市搜于特服装股份有限公司

本期金额

单位：元

项目	本期金额							
	实收资本（或股本）	资本公积	减：库存股	专项储备	盈余公积	一般风险准备	未分配利润	所有者权益合计
一、上年年末余额	160,000,000.00	1,348,759,880.99			35,465,534.19		234,100,393.71	1,778,325,808.89
加：会计政策变更								
前期差错更正								
其他								
二、本年初余额	160,000,000.00	1,348,759,880.99			35,465,534.19		234,100,393.71	1,778,325,808.89

三、本期增减变动金额(减少以“-”号填列)	128,000,000.00	-128,000,000.00			26,953,922.37		162,585,301.29	189,539,223.66
(一) 净利润							269,539,223.66	269,539,223.66
(二) 其他综合收益								
上述(一)和(二)小计							269,539,223.66	269,539,223.66
(三) 所有者投入和减少资本								
1. 所有者投入资本								
2. 股份支付计入所有者权益的金额								
3. 其他								
(四) 利润分配					26,953,922.37		-106,953,922.37	-80,000,000.00
1. 提取盈余公积					26,953,922.37		-26,953,922.37	
2. 提取一般风险准备								
3. 对所有者(或股东)的分配							-80,000,000.00	-80,000,000.00
4. 其他								
(五) 所有者权益内部结转	128,000,000.00	-128,000,000.00						
1. 资本公积转增资本(或股本)	128,000,000.00	-128,000,000.00						
2. 盈余公积转增资本(或股本)								
3. 盈余公积弥补亏损								
4. 其他								
(六) 专项储备								
1. 本期提取								
2. 本期使用								
(七) 其他								
四、本期期末余额	288,000,000.00	1,220,759,880.99			62,419,456.56		396,685,695.00	1,967,865,032.55

上年金额

单位：元

项目	上年金额							
	实收资本(或股本)	资本公积	减：库存股	专项储备	盈余公积	一般风险准备	未分配利润	所有者权益合计

一、上年年末余额	80,000,000.00	1,428,759,880.99			18,273,245.39		159,369,794.48	1,686,402,920.86
加：会计政策变更								
前期差错更正								
其他								
二、本年期初余额	80,000,000.00	1,428,759,880.99			18,273,245.39		159,369,794.48	1,686,402,920.86
三、本期增减变动金额（减少以“-”号填列）	80,000,000.00	-80,000,000.00			17,192,288.80		74,730,599.23	91,922,888.03
（一）净利润							171,922,888.03	171,922,888.03
（二）其他综合收益								
上述（一）和（二）小计							171,922,888.03	171,922,888.03
（三）所有者投入和减少资本								
1. 所有者投入资本								
2. 股份支付计入所有者权益的金额								
3. 其他								
（四）利润分配					17,192,288.80		-97,192,288.80	-80,000,000.00
1. 提取盈余公积					17,192,288.80		-17,192,288.80	
2. 提取一般风险准备								
3. 对所有者（或股东）的分配							-80,000,000.00	-80,000,000.00
4. 其他								
（五）所有者权益内部结转	80,000,000.00	-80,000,000.00						
1. 资本公积转增资本（或股本）	80,000,000.00	-80,000,000.00						
2. 盈余公积转增资本（或股本）								
3. 盈余公积弥补亏损								
4. 其他								
（六）专项储备								
1. 本期提取								
2. 本期使用								
（七）其他								
四、本期期末余额	160,000,000.00	1,348,759,880.99			35,465,534.19		234,100,393.71	1,778,325,808.89

法定代表人：马鸿

主管会计工作负责人：唐洪

会计机构负责人：骆和平

三、公司基本情况

东莞市搜于特服装股份有限公司(以下简称公司或本公司)由马少贤、马少文和马鸿发起设立,于 2006 年 11 月 28 日在东莞市工商行政管理局登记注册,现取得东莞市工商行政管理局核发的注册号为 441900000458309 的《企业法人营业执照》。本公司现有注册资本为 288,000,000.00 元,股份总数 288,000,000 股(每股面值 1 元),其中,有限售条件的流通股份 A 股 216,000,000 股;无限售条件的流通股份 A 股 72,000,000 股。公司股票已于 2010 年 11 月 17 日在深圳证券交易所挂牌交易。

本公司属青春休闲服零售业。经营范围:设计、销售:服装、皮具、装饰品、日用品。主要产品:本公司产品覆盖女装、男装,具体分为 T 恤、衬衣、毛衣、便装、羽绒服、棉衣、针织外套、裤子(水洗裤、牛仔裤)、裙、其他等十大类。

四、公司主要会计政策、会计估计和前期差错

1、财务报表的编制基础

本公司财务报表以持续经营为编制基础。

2、遵循企业会计准则的声明

本公司所编制的财务报表符合企业会计准则的要求,真实、完整地反映了公司的财务状况、经营成果和现金流量等有关信息。

3、会计期间

会计年度自公历 1 月 1 日起至 12 月 31 日止。

4、记账本位币

采用人民币为记账本位币。

5、同一控制下和非同一控制下企业合并的会计处理方法

(1) 同一控制下企业合并

公司在企业合并中取得的资产和负债,按照合并日在被合并方的账面价值计量。公司取得的净资产账面价值与支付的合并对价账面价值(或发行股份面值总额)的差额,调整资本公积;资本公积不足冲减的,调整留存收益。

(2) 非同一控制下的企业合并

公司在购买日对合并成本大于合并中取得的被购买方可辨认净资产公允价值份额的差额,确认为商誉;如果合并成本小于合并中取得的被购买方可辨认净资产公允价值份额,首先对取得的被购买方各项可辨认资产、负债及或有负债的公允价值以及合并成本的计量进行复核,经复核后合并成本仍小于合并中取得的被购买方可辨认净资产公允价值份额的,其差额计入当期损益。

6、合并财务报表的编制方法

(1) 合并财务报表的编制方法

母公司将其控制的所有子公司纳入合并财务报表的合并范围。合并财务报表以母公司及其子公司的财务报表为基础，根据其他有关资料，按照权益法调整对子公司的长期股权投资后，由母公司按照《企业会计准则第 33 号——合并财务报表》编制。

(2) 对同一子公司的股权在连续两个会计年度买入再卖出，或卖出再买入的应披露相关的会计处理方法
不适用

7、现金及现金等价物的确定标准

列示于现金流量表中的现金是指库存现金以及可以随时用于支付的存款。现金等价物是指企业持有的期限短、流动性强、易于转换为已知金额现金、价值变动风险很小的投资。

8、金融工具

金融工具包括金融资产、金融负债及权益工具。

(1) 金融工具的分类

金融资产在初始确认时划分为以下四类：以公允价值计量且其变动计入当期损益的金融资产(包括交易性金融资产和指定为以公允价值计量且其变动计入当期损益的金融资产)、持有至到期投资、贷款和应收款项、可供出售金融资产。

金融负债在初始确认时划分为以下两类：以公允价值计量且其变动计入当期损益的金融负债(包括交易性金融负债和指定为以公允价值计量且其变动计入当期损益的金融负债)、其他金融负债。

(2) 金融工具的确认依据和计量方法

公司成为金融工具合同的一方时，确认一项金融资产或金融负债。初始确认金融资产或金融负债时，按照公允价值计量；对于以公允价值计量且其变动计入当期损益的金融资产和金融负债，相关交易费用直接计入当期损益；对于其他类别的金融资产或金融负债，相关交易费用计入初始确认金额。

公司按照公允价值对金融资产进行后续计量，且不扣除将来处置该金融资产时可能发生的交易费用，但下列情况除外：(1) 持有至到期投资以及贷款和应收款项采用实际利率法，按摊余成本计量；(2) 在活跃市场中没有报价且其公允价值不能可靠计量的权益工具投资，以及与该权益工具挂钩并须通过交付该权益工具结算的衍生金融资产，按照成本计量。

公司采用实际利率法，按摊余成本对金融负债进行后续计量，但下列情况除外：(1) 以公允价值计量且其变动计入当期损益的金融负债，按照公允价值计量，且不扣除将来结清金融负债时可能发生的交易费用；(2) 与在活跃市场中没有报价、公允价值不能可靠计量的权益工具挂钩并须通过交付该权益工具结算的衍生金融负债，按照成本计量；(3) 不属于指定为以公允价值计量且其变动计入当期损益的金融负债的财务担保合同，或没有指定为以公允价值计量且其变动计入当期损益并将以低于市场利率贷款的贷款承诺，

在初始确认后按照下列两项金额之中的较高者进行后续计量：1) 按照《企业会计准则第13号——或有事项》确定的金额；2) 初始确认金额扣除按照《企业会计准则第14号——收入》的原则确定的累积摊销额后的余额。

金融资产或金融负债公允价值变动形成的利得或损失，除与套期保值有关外，按照如下方法处理：(1) 以公允价值计量且其变动计入当期损益的金融资产或金融负债公允价值变动形成的利得或损失，计入公允价值变动损益；在资产持有期间所取得的利息或现金股利，确认为投资收益；处置时，将实际收到的金额与初始入账金额之间的差额确认为投资收益，同时调整公允价值变动损益。(2) 可供出售金融资产的公允价值变动计入资本公积；持有期间按实际利率法计算的利息，计入投资收益；可供出售权益工具投资的现金股利，于被投资单位宣告发放股利时计入投资收益；处置时，将实际收到的金额与账面价值扣除原直接计入资本公积的公允价值变动累计额之后的差额确认为投资收益。

当收取某项金融资产现金流量的合同权利已终止或该金融资产所有权上几乎所有的风险和报酬已转移时，终止确认该金融资产；当金融负债的现时义务全部或部分解除时，相应终止确认该金融负债或其一部分。

(3) 金融资产转移的确认依据和计量方法

公司已将金融资产所有权上几乎所有的风险和报酬转移给了转入方的，终止确认该金融资产；保留了金融资产所有权上几乎所有的风险和报酬的，继续确认所转移的金融资产，并将收到的对价确认为一项金融负债。公司既没有转移也没有保留金融资产所有权上几乎所有的风险和报酬的，分别下列情况处理：(1) 放弃了对该金融资产控制的，终止确认该金融资产；(2) 未放弃对该金融资产控制的，按照继续涉入所转移金融资产的程度确认有关金融资产，并相应确认有关负债。

金融资产整体转移满足终止确认条件的，将下列两项金额的差额计入当期损益：(1) 所转移金融资产的账面价值；(2) 因转移而收到的对价，与原直接计入所有者权益的公允价值变动累计额之和。金融资产部分转移满足终止确认条件的，将所转移金融资产整体的账面价值，在终止确认部分和未终止确认部分之间，按照各自的相对公允价值进行分摊，并将下列两项金额的差额计入当期损益：(1) 终止确认部分的账面价值；(2) 终止确认部分的对价，与原直接计入所有者权益的公允价值变动累计额中对应终止确认部分的金额之和。

(4) 金融负债终止确认条件

金融负债的现时义务全部或部分已解除的，相应终止确认该金融负债或其一部分。

(5) 金融资产和金融负债公允价值的确定方法

存在活跃市场的金融资产或金融负债，以活跃市场的报价确定其公允价值；不存在活跃市场的金融资产或金融负债，采用估值技术（包括参考熟悉情况并自愿交易的各方最近进行的市场交易中使用的价格、参照实质上相同的其他金融工具的当前公允价值、现金流量折现法和期权定价模型等）确定其公允价值；

初始取得或源生的金融资产或承担的金融负债，以市场交易价格作为确定其公允价值的基础。

(6) 金融资产（不含应收款项）减值测试方法、减值准备计提方法

资产负债表日对以公允价值计量且其变动计入当期损益的金融资产以外的金融资产的账面价值进行检查，如有客观证据表明该金融资产发生减值的，计提减值准备。

对单项金额重大的金融资产单独进行减值测试；对单项金额不重大的金融资产，可以单独进行减值测试，或包括在具有类似信用风险特征的金融资产组合中进行减值测试；单独测试未发生减值的金融资产（包括单项金额重大和不重大的金融资产），包括在具有类似信用风险特征的金融资产组合中再进行减值测试。

按摊余成本计量的金融资产，期末有客观证据表明其发生了减值的，根据其账面价值与预计未来现金流量现值之间的差额确认减值损失。在活跃市场中没有报价且其公允价值不能可靠计量的权益工具投资，或与该权益工具挂钩并须通过交付该权益工具结算的衍生金融资产发生减值时，将该权益工具投资或衍生金融资产的账面价值，与按照类似金融资产当时市场收益率对未来现金流量折现确定的现值之间的差额，确认为减值损失。可供出售金融资产的公允价值发生较大幅度下降，或在综合考虑各种相关因素后，预期这种下降趋势属于非暂时性的，确认其减值损失，并将原直接计入所有者权益的公允价值累计损失一并转出计入减值损失。

(7) 将尚未到期的持有至到期投资重分类为可供出售金融资产的，说明持有意图或能力发生改变的依据

- 1、没有可利用的财务资源持续地为该 金融资产投资提供资产支持，以使该金融资产投资持有至到期；
- 2、管理层没有意图持有至到期；
- 3、受法律、行政法规的限制或其他原因，难以将该金融资产持有至到期；
- 4、其他表明公司没有能力持有至到期。

9、应收款项坏账准备的确认标准和计提方法

应收款项包括应收账款及其他应收账款。对应收票据、预付款项、应收利息、长期应收款等其他应收款项，根据其未来现金流量现值低于其账面价值的差额计提坏账准备。

(1) 单项金额重大的应收款项坏账准备

单项金额重大的判断依据或金额标准	金额 100 万元以上(含)且占应收账款账面余额 10%以上的款项；金额 10 万元以上(含)且占其他应收款账面余额 10%以上的款项。
单项金额重大并单项计提坏账准备的计提方法	单独进行减值测试，根据其未来现金流量现值低于其账面价值的差额计提坏账准备。

(2) 按组合计提坏账准备的应收款项

组合名称	按组合计提坏账准备的计	确定组合的依据
------	-------------	---------

	提方法	
个别认定法组合	其他方法	应收合并范围内公司的款项
账龄分析法组合	账龄分析法	除个别认定法组合外的应收款项

组合中，采用账龄分析法计提坏账准备的

适用 不适用

账龄	应收账款计提比例(%)	其他应收款计提比例(%)
1 年以内 (含 1 年)	5%	5%
1—2 年	10%	10%
2—3 年	20%	20%
3—4 年	30%	30%
4—5 年	50%	50%
5 年以上	100%	100%

组合中，采用余额百分比法计提坏账准备的

适用 不适用

组合中，采用其他方法计提坏账准备的

适用 不适用

(3) 单项金额虽不重大但单项计提坏账准备的应收账款

单项计提坏账准备的理由	应收款项的未来现金流量现值与以账龄为信用风险特征的应收款项组合和个别认定法组合的未来现金流量现值存在显著差异。
坏账准备的计提方法	单独进行减值测试，根据其未来现金流量现值低于其账面价值的差额计提坏账准备

10、存货

(1) 存货的分类

存货包括在日常活动中持有以备出售的产成品或商品、处在生产过程中的在产品、在生产过程或提供劳务过程中耗用的材料和物料等。

(2) 发出存货的计价方法

计价方法：加权平均法

发出存货采用月末一次加权平均法。

(3) 存货可变现净值的确定依据及存货跌价准备的计提方法

资产负债表日，存货采用成本与可变现净值孰低计量，按照单个存货成本高于可变现净值的差额计提存货跌价准备。直接用于出售的存货，在正常生产经营过程中以该存货的估计售价减去估计的销售费用和相关税费后的金额确定其可变现净值；需要经过加工的存货，在正常生产经营过程中以所生产的产成品的估计售价减去至完工时估计将要发生的成本、估计的销售费用和相关税费后的金额确定其可变现净值；资

产负债表日，同一项存货中一部分有合同价格约定、其他部分不存在合同价格的，分别确定其可变现净值，并与其对应的成本进行比较，分别确定存货跌价准备的计提或转回的金额。

(4) 存货的盘存制度

盘存制度：永续盘存制

存货的盘存制度为永续盘存制。

(5) 低值易耗品和包装物的摊销方法

低值易耗品

摊销方法：一次摊销法

按照一次转销法进行摊销。

包装物

摊销方法：一次摊销法

按照一次转销法进行摊销。

11、长期股权投资

(1) 投资成本的确定

(1) 同一控制下的企业合并形成的，合并方以支付现金、转让非现金资产、承担债务或发行权益性证券作为合并对价的，在合并日按照取得被合并方所有者权益账面价值的份额作为其初始投资成本。长期股权投资初始投资成本与支付的合并对价的账面价值或发行股份的面值总额之间的差额调整资本公积；资本公积不足冲减的，调整留存收益。

(2) 非同一控制下的企业合并形成的，在购买日按照支付的合并对价的公允价值作为其初始投资成本。

(3) 除企业合并形成以外的：以支付现金取得的，按照实际支付的购买价款作为其初始投资成本；以发行权益性证券取得的，按照发行权益性证券的公允价值作为其初始投资成本；投资者投入的，按照投资合同或协议约定的价值作为其初始投资成本（合同或协议约定价值不公允的除外）。

(2) 后续计量及损益确认

对被投资单位能够实施控制的长期股权投资采用成本法核算，在编制合并财务报表时按照权益法进行调整；对不具有共同控制或重大影响，并且在活跃市场中没有报价、公允价值不能可靠计量的长期股权投资，采用成本法核算；对具有共同控制或重大影响的长期股权投资，采用权益法核算。

(3) 确定对被投资单位具有共同控制、重大影响的依据

按照合同约定，与被投资单位相关的重要财务和经营决策需要分享控制权的投资方一致同意的，认定为共同控制；对被投资单位的财务和经营政策有参与决策的权力，但并不能够控制或者与其他方一起共同控制这些政策的制定的，认定为重大影响。

(4) 减值测试方法及减值准备计提方法

对子公司、联营企业及合营企业的投资，在资产负债表日有客观证据表明其发生减值的，按照账面价值高于可收回金额的差额计提相应的减值准备；对被投资单位不具有共同控制或重大影响、在活跃市场中没有报价、公允价值不能可靠计量的长期股权投资，按照《企业会计准则第22号——金融工具确认和计量》的规定计提相应的减值准备。

12、投资性房地产

1. 投资性房地产包括已出租的土地使用权、持有并准备增值后转让的土地使用权和已出租的建筑物。

2. 投资性房地产按照成本进行初始计量，采用成本模式进行后续计量，并采用与固定资产和无形资产相同的方法计提折旧或进行摊销。资产负债表日，有迹象表明投资性房地产发生减值的，按照账面价值高于可收回金额的差额计提相应的减值准备。

13、固定资产

(1) 固定资产确认条件

固定资产是指为生产商品、提供劳务、出租或经营管理而持有的，使用年限超过一个会计年度的有形资产。固定资产以取得时的实际成本入账，并从其达到预定可使用状态的次月起采用年限平均法计提折旧。

(2) 融资租入固定资产的认定依据、计价方法

不适用

(3) 各类固定资产的折旧方法

固定资产采用年限平均法计提折旧，各固定资产折旧年限、残值率及年折旧率如下：

类别	折旧年限（年）	残值率（%）	年折旧率（%）
房屋及建筑物	20	5%	4.75%
机器设备	10	5%	9.5%
运输设备	4	5%	23.75%
办公设备及其他	5	5%	19%

(4) 固定资产的减值测试方法、减值准备计提方法

资产负债表日，有迹象表明固定资产发生减值的，按照账面价值与可收回金额的差额计提相应的减值准备。

(5) 其他说明

不适用

14、在建工程

(1) 在建工程的类别

在建工程的类别按项目进行核算。

(2) 在建工程结转为固定资产的标准和时点

1. 在建工程同时满足经济利益很可能流入、成本能够可靠计量则予以确认。在建工程按建造该项资产达到预定可使用状态前所发生的实际成本计量。

2. 在建工程达到预定可使用状态时，按工程实际成本转入固定资产。已达到预定可使用状态但尚未办理竣工决算的，先按估计价值转入固定资产，待办理竣工决算后再按实际成本调整原暂估价值，但不再调整原已计提的折旧。

(3) 在建工程的减值测试方法、减值准备计提方法

资产负债表日，有迹象表明在建工程发生减值的，按照账面价值高于可收回金额的差额计提相应的减值准备。

15、借款费用

(1) 借款费用资本化的确认原则

公司发生的借款费用，可直接归属于符合资本化条件的资产的购建或者生产的，予以资本化，计入相关资产成本；其他借款费用，在发生时确认为费用，计入当期损益。

(2) 借款费用资本化期间

当借款费用同时满足下列条件时，开始资本化：1) 资产支出已经发生；2) 借款费用已经发生；3) 为使资产达到预定可使用或可销售状态所必要的购建或者生产活动已经开始。当所购建或者生产符合资本化条件的资产达到预定可使用或可销售状态时，借款费用停止资本化。

(3) 暂停资本化期间

若符合资本化条件的资产在购建或者生产过程中发生非正常中断，并且中断时间连续超过3个月，暂停借款费用的资本化；中断期间发生的借款费用确认为当期费用，直至资产的购建或者生产活动重新开始。

(4) 借款费用资本化金额的计算方法

为购建或者生产符合资本化条件的资产而借入专门借款的，以专门借款当期实际发生的利息费用(包括按照实际利率法确定的折价或溢价的摊销)，减去将尚未动用的借款资金存入银行取得的利息收入或进行暂时性投资取得的投资收益后的金额，确定应予资本化的利息金额；为购建或者生产符合资本化条件的资产占用了一般借款的，根据累计资产支出超过专门借款的资产支出加权平均数乘以占用一般借款的资本化率，计算确定一般借款应予资本化的利息金额。

16、无形资产

(1) 无形资产的计价方法

无形资产包括土地使用权、专利权及非专利技术等，按成本进行初始计量。

(2) 使用寿命有限的无形资产的使用寿命估计情况

使用寿命有限的无形资产，在使用寿命内按照与该项无形资产有关的经济利益的预期实现方式系统合

理地摊销，无法可靠确定预期实现方式的，采用直线法摊销。具体年限如下：

项目	预计使用寿命	依据
商标专利	10	按商标可使用的年限
管理软件	5	按预计可使用年限
土地使用权	50	按土地可使用年限

(3) 使用寿命不确定的无形资产的判断依据

不适用

(4) 无形资产减值准备的计提

使用寿命确定的无形资产，在资产负债表日有迹象表明发生减值的，按照账面价值高于可收回金额的差额计提相应的减值准备；使用寿命不确定的无形资产和尚未达到可使用状态的无形资产，无论是否存在减值迹象，每年均进行减值测试。

(5) 划分公司内部研究开发项目的研究阶段和开发阶段具体标准

公司内部研究开发项目的支出分为研究阶段与开发阶段支出。研究阶段：为获取并理解新的科学或技术知识等而进行的独创性的有计划调查、研究活动；开发阶段：在进行商业性生产或使用前，将研究成果或其他知识应用于某项计划或设计，以生产出新的或具有实质性改进的材料、装置、产品等活动的阶段。

(6) 内部研究开发项目支出的核算

内部研究开发项目研究阶段的支出，于发生时计入当期损益。内部研究开发项目开发阶段的支出，同时满足下列条件的，确认为无形资产：(1) 完成该无形资产以使其能够使用或出售在技术上具有可行性；(2) 具有完成该无形资产并使用或出售的意图；(3) 无形资产产生经济利益的方式，包括能够证明运用该无形资产生产的产品存在市场或无形资产自身存在市场，无形资产将在内部使用的，能证明其有用性；(4) 有足够的技术、财务资源和其他资源支持，以完成该无形资产的开发，并有能力使用或出售该无形资产；(5) 归属于该无形资产开发阶段的支出能够可靠地计量。

17、长期待摊费用

长期待摊费用按实际发生额入账，在受益期或规定的期限内分期平均摊销。如果长期待摊的费用项目不能使以后会计期间受益则将尚未摊销的该项目的摊余价值全部转入当期损益。

18、收入

(1) 销售商品收入确认时间的具体判断标准

销售商品收入在同时满足下列条件时予以确认：(1) 将商品所有权上的主要风险和报酬转移给购货方；(2) 公司不再保留通常与所有权相联系的继续管理权，也不再对已售出的商品实施有效控制；(3) 收入的金额能够可靠地计量；(4) 相关的经济利益很可能流入；(5) 相关的已发生或将发生的成本能够可靠地计量。公司具体的销售商品收入确认原则如下：(1) 对加盟商的销售：于向加盟商发出货物，将货品的风险转移至加盟商时，公司向加盟商开具销售发票并确认销售收入。(2) 直营店销售：于商品交付给消费者并

收取价款时，确认销售收入。(3) 商场专柜销售：公司每月初就上月的商场专柜货品销售情况与商场对账，商场按约定的分成率扣除相应金额后向公司提供结算单，公司向商场开具发票并确认销售收入。

(2) 确认让渡资产使用权收入的依据

让渡资产使用权在同时满足相关的经济利益很可能流入、收入金额能够可靠计量时，确认让渡资产使用权的收入。利息收入按照他人使用本公司货币资金的时间和实际利率计算确定；使用费收入按有关合同或协议约定的收费时间和方法计算确定。

(3) 确认提供劳务收入的依据

不适用

(4) 按完工百分比法确认提供劳务的收入和建造合同收入时，确定合同完工进度的依据和方法

不适用

19、政府补助

(1) 类型

政府补助包括与资产相关的政府补助和与收益相关的政府补助。

(2) 会计处理方法

政府补助为货币性资产的，按照收到或应收的金额计量；政府补助为非货币性资产的，按照公允价值计量，公允价值不能可靠取得的，按照名义金额计量。

与资产相关的政府补助，确认为递延收益，在相关资产使用寿命内平均分配，计入当期损益。与收益相关的政府补助，用于补偿以后期间的相关费用或损失的，确认为递延收益，在确认相关费用的期间，计入当期损益；用于补偿已发生的相关费用或损失的，直接计入当期损益。

20、递延所得税资产和递延所得税负债

(1) 确认递延所得税资产的依据

根据资产、负债的账面价值与其计税基础之间的差额(未作为资产和负债确认的项目按照税法规定可以确定其计税基础的，该计税基础与其账面数之间的差额)，按照预期收回该资产或清偿该负债期间的适用税率计算确认递延所得税资产。确认递延所得税资产以很可能取得用来抵扣可抵扣暂时性差异的应纳税所得额为限。资产负债表日，有确凿证据表明未来期间很可能获得足够的应纳税所得额用来抵扣可抵扣暂时性差异的，确认以前会计期间未确认的递延所得税资产。资产负债表日，对递延所得税资产的账面价值进行复核，如果未来期间很可能无法获得足够的应纳税所得额用以抵扣递延所得税资产的利益，则减记递延所得税资产的账面价值。在很可能获得足够的应纳税所得额时，转回减记的金额。公司当期所得税和递延所得税资产作为所得税费用或收益计入当期损益，但不包括下列情况产生的所得税：(1) 企业合并；(2) 直接在所有者权益中确认的交易或者事项。

(2) 确认递延所得税负债的依据

根据资产、负债的账面价值与其计税基础之间的差额(未作为资产和负债确认的项目按照税法规定可以确定其计税基础的,该计税基础与其账面数之间的差额),按照预期收回该资产或清偿该负债期间的适用税率计算确认递延所得税负债。

21、经营租赁、融资租赁**(1) 经营租赁会计处理**

公司为承租人时,在租赁期内各个期间按照直线法将租金计入相关资产成本或确认为当期损益,发生的初始直接费用,直接计入当期损益。或有租金在实际发生时计入当期损益。

公司为出租人时,在租赁期内各个期间按照直线法将租金确认为当期损益,发生的初始直接费用,除金额较大的予以资本化并分期计入损益外,均直接计入当期损益。或有租金在实际发生时计入当期损益。

(2) 融资租赁会计处理

公司为承租人时,在租赁期开始日,公司以租赁开始日租赁资产公允价值与最低租赁付款额现值中两者较低者作为租入资产的入账价值,将最低租赁付款额作为长期应付款的入账价值,其差额为未确认融资费用,发生的初始直接费用,计入租赁资产价值。在租赁期各个期间,采用实际利率法计算确认当期的融资费用。

公司为出租人时,在租赁期开始日,公司以租赁开始日最低租赁收款额与初始直接费用之和作为应收融资租赁款的入账价值,同时记录未担保余值;将最低租赁收款额、初始直接费用及未担保余值之和与其现值之和的差额确认为未实现融资收益。在租赁期各个期间,采用实际利率法计算确认当期的融资收入。

(3) 售后租回的会计处理

不适用

22、主要会计政策、会计估计的变更

本报告期主要会计政策、会计估计是否变更

是 否

(1) 会计政策变更

本报告期主要会计政策是否变更

是 否

(2) 会计估计变更

本报告期主要会计估计是否变更

是 否

23、前期会计差错更正

本报告期是否发现前期会计差错

是 否

不适用

(1) 追溯重述法

本报告期是否发现采用追溯重述法的前期会计差错

是 否

(2) 未来适用法

本报告期是否发现采用未来适用法的前期会计差错

是 否

24、其他主要会计政策、会计估计和财务报表编制方法

不适用

五、税项

1、公司主要税种和税率

税种	计税依据	税率
增值税	销售货物或提供应税劳务	17%
营业税	提供应税劳务	5%
城市维护建设税	应缴流转税税额	5%、7%
企业所得税	应纳税所得额	25%
教育费附加	应缴流转税税额	3%
地方教育附加	应缴流转税税额	2%
房产税	租金收入	12%

各分公司、分厂执行的所得税税率

各分公司、子公司均执行25%的所得税税率。

2、税收优惠及批文

无

3、其他说明

无

六、企业合并及合并财务报表

1、子公司情况

(1) 通过设立或投资等方式取得的子公司

单位：元

子公司 全称	子公司 类型	注册地	业务性 质	注册 资本	经营范 围	期末实际投 资额	实质 上 构成对 子公司	持股比 例(%)	表决 权 比例 (%)	是否合 并报表	少数 股东 权益	少数 股 东 权 益 中 用 于	从母公 司所有 者权益
-----------	-----------	-----	----------	----------	----------	-------------	-----------------------	-------------	----------------------	------------	----------------	---------------------------------------	-------------------

							净投资 的其他 项目余 额					冲减少 数股东 损益的 金额	冲减子 公司少 数股东 分担的 本期亏 损超过 少数股 东在该 子公司 年初所 所有者 权益中 所享有 份额后 的余额
东莞市 潮流前 线信息 科技有 限公司	全资子 公司	东莞	批发零 售业	10,000,000.00	计算 机、纺 织品、 服装、 电子的 技术开 发、技 术转 让、技 术咨 询、技 术服 务；计 算机软 硬件的 开发， 广告设 计与制 作，商 务信息 咨询， 国内货 运代 理；销 售：服 装、鞋 、针纺 织品、 皮革制	10,000,000.00		100%	100%	是			

					品、羽绒制品、箱包、玩具、饰品、工艺品、木制品、电子设备、五金交电、建筑装饰材料、纸制品、日用品、钟表、眼镜、化妆品、电子产品、家用电器、办公用品、文具体育用品							
潮州市潮特服装贸易有限公司	全资子公司	潮州	零售业	500,000.00	销售：服装、皮革制品、饰品、工艺品、鞋、帽、日用品	500,000.00		100%	100%	是		
广州市潮特服装有限公司	全资子公司	广州	零售业	1,000,000.00	销售：服装、皮革制品、小饰物、鞋、帽、	1,000,000.00		100%	100%	是		

					日用品								
广州市搜特服装有限公司	全资子公司	广州	零售业	3,000,000.00	销售：服饰及饰品、皮革制品、鞋袜、围巾、帽、箱包、日用品	3,000,000.00		100%	100%	是			

通过设立或投资等方式取得的子公司的其他说明

本期公司出资设立广州市搜特服装有限公司，于2012年9月3日办妥工商设立登记手续，并取得注册号为440103000154205的《企业法人营业执照》。该公司注册资本3,000,000.00元，公司出资3,000,000.00元，占其注册资本的100.00%，拥有对其的实质控制权，故自该公司成立之日起，将其纳入合并财务报表范围。

(2) 同一控制下企业合并取得的子公司

无

(3) 非同一控制下企业合并取得的子公司

无

2、特殊目的主体或通过受托经营或承租等方式形成控制权的经营实体

无

3、合并范围发生变更的说明

合并报表范围发生变更说明

本期公司出资设立广州市搜特服装有限公司，于2012年9月3日办妥工商设立登记手续，并取得注册号为440103000154205的《企业法人营业执照》。该公司注册资本3,000,000.00元，公司出资3,000,000.00元，占其注册资本的100.00%，拥有对其的实质控制权，故自该公司成立之日起，将其纳入合并财务报表范围。

适用 不适用

与上年相比本年（期）新增合并单位1家，原因为：

本期公司出资设立广州市搜特服装有限公司，于2012年9月3日办妥工商设立登记手续，并取得注册号为440103000154205的《企业法人营业执照》。该公司注册资本3,000,000.00元，公司出资3,000,000.00元，占其注册资本的100.00%，拥有对其的实质控制权，故自该公司成立之日起，将其纳入合并财务报表范围。

与上年相比本年（期）减少合并单位0家，原因为
报告期内无减少合并的单位。

4、报告期内新纳入合并范围的主体和报告期内不再纳入合并范围的主体

本期新纳入合并范围的子公司、特殊目的主体、通过受托经营或承租等方式形成控制权的经营实体

单位：元

名称	期末净资产	本期净利润
广州市搜特服装有限公司	4,187,004.85	1,187,004.85

本期不再纳入合并范围的子公司、特殊目的主体、通过受托经营或承租等方式形成控制权的经营实体
无

新纳入合并范围的主体和不再纳入合并范围的主体的其他说明

本期公司出资设立广州市搜特服装有限公司，于2012年9月3日办妥工商设立登记手续，并取得注册号为440103000154205的《企业法人营业执照》。该公司注册资本3,000,000.00元，公司出资3,000,000.00元，占其注册资本的100.00%，拥有对其的实质控制权，故自该公司成立之日起，将其纳入合并财务报表范围。

5、报告期内发生的同一控制下企业合并

不适用

6、报告期内发生的非同一控制下企业合并

不适用

7、报告期内出售丧失控制权的股权而减少子公司

不适用

8、报告期内发生的反向购买

不适用

9、本报告期发生的吸收合并

不适用

10、境外经营实体主要报表项目的折算汇率

不适用

七、合并财务报表主要项目注释

1、货币资金

单位：元

项目	期末数			期初数		
	外币金额	折算率	人民币金额	外币金额	折算率	人民币金额

现金:	--	--	1,373,841.85	--	--	330,084.05
人民币	--	--	1,373,841.85	--	--	330,084.05
银行存款:	--	--	1,300,363,681.67	--	--	1,209,191,683.87
人民币	--	--	1,300,363,681.67	--	--	1,209,191,683.87
其他货币资金:	--	--		--	--	78,003,029.60
人民币	--	--		--	--	78,003,029.60
合计	--	--	1,301,737,523.52	--	--	1,287,524,797.52

如有因抵押、质押或冻结等对使用有限制、存放在境外、有潜在回收风险的款项应单独说明

期末无因抵押、质押或冻结等对使用有限制、存放在境外、有潜在回收风险的款项。

2、应收票据

(1) 应收票据的分类

单位：元

种类	期末数	期初数
银行承兑汇票	1,000,000.00	
合计	1,000,000.00	

(2) 期末已质押的应收票据情况

无

(3) 因出票人无力履约而将票据转为应收账款的票据，以及期末公司已经背书给他方但尚未到期的票据情况

报告期末无此情况。

已贴现或质押的商业承兑票据的说明

报告期无此情况。

3、应收账款

(1) 应收账款按种类披露

单位：元

种类	期末数				期初数			
	账面余额		坏账准备		账面余额		坏账准备	
	金额	比例(%)	金额	比例(%)	金额	比例(%)	金额	比例(%)
按组合计提坏账准备的应收账款								
账龄分析法组合	265,905,388.73	100%	13,362,385.95	5.03%	155,168,875.80	100%	7,794,541.69	5.02%
组合小计	265,905,388.73	100%	13,362,385.95	5.03%	155,168,875.80	100%	7,794,541.69	5.02%
合计	265,905,388.73	--	13,362,385.95	--	155,168,875.80	--	7,794,541.69	--

应收账款种类的说明

本公司应收账款主要是销售服装应收的货款。

期末单项金额重大并单项计提坏账准备的应收账款

适用 不适用

组合中，按账龄分析法计提坏账准备的应收账款

适用 不适用

单位：元

账龄	期末数			期初数		
	账面余额		坏账准备	账面余额		坏账准备
	金额	比例(%)		金额	比例(%)	
1 年以内						
其中：	--	--	--	--	--	--
1 年以内	264,553,058.53	99.49%	13,227,152.93	154,446,918.05	99.53%	7,722,345.91
1 年以内小计	264,553,058.53	99.49%	13,227,152.93	154,446,918.05	99.53%	7,722,345.91
1 至 2 年	1,352,330.20	0.51%	135,233.02	721,957.75	0.47%	72,195.78
合计	265,905,388.73	--	13,362,385.95	155,168,875.80	--	7,794,541.69

组合中，采用余额百分比法计提坏账准备的应收账款

适用 不适用

组合中，采用其他方法计提坏账准备的应收账款

适用 不适用

期末单项金额虽不重大但单项计提坏账准备的应收账款

适用 不适用

(2) 本报告期转回或收回的应收账款情况

无

(3) 本报告期实际核销的应收账款情况

单位：元

单位名称	应收账款性质	核销时间	核销金额	核销原因	是否因关联交易产生
苏彦-夏邑县昌盛路南段路东	货款	2012 年 12 月 31 日	3,129.90	尾款无法收回	否
北京华联综合超市股份有限公司沈阳第二分公司	货款	2012 年 12 月 31 日	2,655.32	自营专柜撤销无法收回款项	否
东营振华百货发展有限公司	货款	2012 年 12 月 31 日	6,707.00	自营专柜撤销无法收回款项	否

阆中市潮流前线服装店-邓启学	货款	2012 年 12 月 31 日	4,540.70	尾款无法收回	否
巫山县名门春天服装商城-徐朝美	货款	2012 年 12 月 31 日	1,599.20	尾款无法收回	否
资中县时尚前线服饰店-曾亚兰	货款	2012 年 12 月 31 日	2,056.10	尾款无法收回	否
其他	货款	2012 年 12 月 31 日	2,331.67	尾款无法收回	否
其他	货款	2012 年 12 月 31 日	387.75	自营专柜撤销无法收回款项	否
合计	--	--	23,407.64	--	--

应收账款核销说明

报告期内核销应收账款均为应收客户的货款尾款以及自营专柜撤销后无法收回的款项。

(4) 本报告期应收账款中持有公司 5%（含 5%）以上表决权股份的股东单位情况

无

(5) 应收账款中金额前五名单位情况

单位：元

单位名称	与本公司关系	金额	年限	占应收账款总额的比例 (%)
客户 1	非关联方	5,256,382.38	1 年以内	1.98%
客户 2	非关联方	4,619,338.70	1 年以内	1.74%
客户 3	非关联方	4,247,929.80	1 年以内	1.6%
客户 4	非关联方	4,160,930.80	1 年以内	1.56%
客户 5	非关联方	4,148,788.60	1 年以内	1.56%
合计	--	22,433,370.28	--	8.44%

(6) 应收关联方账款情况

无

(7) 终止确认的应收款项情况

无

(8) 以应收款项为标的进行证券化的，列示继续涉入形成的资产、负债的金额

无

4、其他应收款

(1) 其他应收款按种类披露

单位：元

种类	期末数	期初数
----	-----	-----

	账面余额		坏账准备		账面余额		坏账准备	
	金额	比例(%)	金额	比例(%)	金额	比例(%)	金额	比例(%)
按组合计提坏账准备的其他应收款								
账龄分析法组合	4,918,635.50	100%	403,733.04	8.21%	2,779,469.64	100%	159,063.82	5.72%
组合小计	4,918,635.50	100%	403,733.04	8.21%	2,779,469.64	100%	159,063.82	5.72%
合计	4,918,635.50	--	403,733.04	--	2,779,469.64	--	159,063.82	--

其他应收款种类的说明

其他应收款主要包括租赁押金、保证金等应收款项。

期末单项金额重大并单项计提坏账准备的其他应收款

适用 不适用

组合中，采用账龄分析法计提坏账准备的其他应收款

适用 不适用

单位：元

账龄	期末数			期初数		
	账面余额		坏账准备	账面余额		坏账准备
	金额	比例(%)		金额	比例(%)	
1 年以内						
其中：						
1 年以内	2,548,223.88	51.81%	127,411.20	2,377,662.83	85.54%	118,883.14
1 年以内小计	2,548,223.88	51.81%	127,411.20	2,377,662.83	85.54%	118,883.14
1 至 2 年	1,977,604.81	40.21%	197,760.48	401,806.81	14.46%	40,180.68
2 至 3 年	392,806.81	7.98%	78,561.36			
合计	4,918,635.50	--	403,733.04	2,779,469.64	--	159,063.82

组合中，采用余额百分比法计提坏账准备的其他应收款

适用 不适用

组合中，采用其他方法计提坏账准备的其他应收款

适用 不适用

期末单项金额虽不重大但单项计提坏账准备的其他应收款

适用 不适用

(2) 本报告期转回或收回的其他应收款情况

无

(3) 本报告期实际核销的其他应收款情况

单位：元

单位名称	其他应收款性质	核销时间	核销金额	核销原因	是否因关联交易产生
安徽永良购物广场	保证金	2012 年 12 月 31 日	2,000.00	自营专柜撤销无法收回款项	否
荆门市东方百货大厦	保证金	2012 年 12 月 31 日	5,000.00	自营专柜撤销无法收回款项	
江西步步高商业连锁有限责任公司新余地王购物广场	保证金	2012 年 12 月 31 日	2,000.00	自营专柜撤销无法收回款项	否
武汉中百百货有限责任公司	保证金	2012 年 12 月 31 日	5,000.00	自营专柜撤销无法收回款项	否
合计	--	--	14,000.00	--	--

其他应收款核销说明

自营专柜撤销无法收回款项

(4) 本报告期其他应收款中持有公司 5%（含 5%）以上表决权股份的股东单位情况

无

(5) 金额较大的其他应收款的性质或内容

单位：元

单位名称	金额	款项的性质或内容	占其他应收款总额的比例(%)
熊非凡	700,000.00	保证金、押金	14.23%
东莞洪梅全厚五金塑胶制品有限公司	603,638.00	押金	12.27%
钱焯新	570,000.00	押金	11.59%
任彪	300,000.00	押金	6.1%
深圳市东方建富实业有限公司	205,630.00	保证金、押金	4.18%
合计	2,379,268.00	--	48.37%

说明

支付的租赁保证金及押金。

(6) 其他应收款金额前五名单位情况

单位：元

单位名称	与本公司关系	金额	年限	占其他应收款总额的比例(%)
熊非凡	非关联方	700,000.00	1 年以内	14.23%
东莞洪梅全厚五金塑胶	非关联方	603,638.00	1-2 年	12.27%

制品有限公司				
钱焯新	非关联方	570,000.00	1-2 年	11.59%
任彪	非关联方	300,000.00	1 年以内	6.1%
深圳市东方建富实业有限公司	非关联方	205,630.00	1-2 年	4.18%
合计	--	2,379,268.00	--	48.37%

(7) 其他应收关联方账款情况

无

(8) 终止确认的其他应收款项情况

无

(9) 以其他应收款为标的进行证券化的，列示继续涉入形成的资产、负债的金额

无

5、预付款项

(1) 预付款项按账龄列示

单位：元

账龄	期末数		期初数	
	金额	比例 (%)	金额	比例 (%)
1 年以内	103,623,629.62	98.71%	226,022,767.65	100%
1 至 2 年	1,355,782.43	1.29%		
合计	104,979,412.05	--	226,022,767.65	--

预付款项账龄的说明

预付款项账龄 98.71%在一年以内。

(2) 预付款项金额前五名单位情况

单位：元

单位名称	与本公司关系	金额	时间	未结算原因
陈德钊	非关联方	8,958,464.00		预付商铺租金
广州夏邦服装有限公司	非关联方	6,999,982.69		预付货款
潜江市路依甲羽绒服饰有限公司	非关联方	6,259,985.80		预付货款
监利县浩宇制衣有限公司	非关联方	6,250,097.34		预付货款
北京天浩盛世文化传播有限公司	非关联方	4,680,000.00		预付广告费
合计	--	33,148,529.83	--	--

预付款项主要单位的说明

预付款项中预付的商铺租金是按照合同的约定支付一年的租金，预付的货款主要是根据合同预付公司的供

应商部分货款，该供应商与公司有长期的合作关系，信用良好。

(3) 本报告期预付款项中持有本公司 5%（含 5%）以上表决权股份的股东单位情况

无

(4) 预付款项的说明

预付款项主要是预付部分供应商货款以及租金、广告费等。

6、存货

(1) 存货分类

单位：元

项目	期末数			期初数		
	账面余额	跌价准备	账面价值	账面余额	跌价准备	账面价值
原材料	39,090,629.98		39,090,629.98	56,525,623.44		56,525,623.44
库存商品	174,470,387.62	4,208,595.34	170,261,792.28	157,997,540.81	3,896,272.59	154,101,268.22
发出商品	8,699,736.72		8,699,736.72	11,794,495.63		11,794,495.63
委托加工物资	142,729,445.99		142,729,445.99	115,387,614.34		115,387,614.34
低值易耗品	28,023,313.22		28,023,313.22	10,750,000.04		10,750,000.04
合计	393,013,513.53	4,208,595.34	388,804,918.19	352,455,274.26	3,896,272.59	348,559,001.67

(2) 存货跌价准备

单位：元

存货种类	期初账面余额	本期计提额	本期减少		期末账面余额
			转回	转销	
库存商品	3,896,272.59	4,208,595.34		3,896,272.59	4,208,595.34
合计	3,896,272.59	4,208,595.34		3,896,272.59	4,208,595.34

(3) 存货跌价准备情况

项目	计提存货跌价准备的依据	本期转回存货跌价准备的原因	本期转回金额占该项存货期末余额的比例（%）
库存商品	按存货成本与可变现净值孰低		

存货的说明

存货包括在日常活动中持有以备出售的产成品或商品、处在生产过程中的在产品、在生产过程或提供劳务过程中耗用的材料和物料等。截止2012年12月31日，公司没有受到限制的存货，存货期末余额中无借款资本化金额。

7、投资性房地产

(1) 按成本计量的投资性房地产

单位：元

项目	期初账面余额	本期增加	本期减少	期末账面余额
一、账面原值合计		31,392,752.00		31,392,752.00
1.房屋、建筑物		31,392,752.00		31,392,752.00
二、累计折旧和累计摊销合计		4,427,729.34		4,427,729.34
1.房屋、建筑物		4,427,729.34		4,427,729.34
三、投资性房地产账面净值合计		26,965,022.66		26,965,022.66
1.房屋、建筑物		26,965,022.66		26,965,022.66
四、投资性房地产减值准备累计金额合计		0.00		0.00
1.房屋、建筑物		0.00		0.00
五、投资性房地产账面价值合计		26,965,022.66		26,965,022.66
1.房屋、建筑物		26,965,022.66		26,965,022.66

单位：元

	本期
本期折旧和摊销额	1,264,789.75

(2) 按公允价值计量的投资性房地产

无

8、固定资产

(1) 固定资产情况

单位：元

项目	期初账面余额	本期增加	本期减少	期末账面余额	
一、账面原值合计：	84,065,470.09	116,660,111.94	31,392,752.00	169,332,830.03	
其中：房屋及建筑物	63,057,383.63	110,542,750.00	31,392,752.00	142,207,381.63	
机器设备	689,351.34	15,105.13		704,456.47	
运输工具	14,912,230.39	529,166.88		15,441,397.27	
办公设备及其他	5,406,504.73	5,573,089.93		10,979,594.66	
--	期初账面余额	本期新增	本期计提	本期减少	本期期末余额
二、累计折旧合计：	8,345,248.99		7,840,660.66	3,162,939.59	13,022,970.06
其中：房屋及建筑物	3,295,635.40		2,934,908.13	3,162,939.59	3,067,603.94

机器设备	236,340.66		65,452.80		301,793.46
运输工具	3,473,660.17		3,495,332.97		6,968,993.14
办公设备及其他	1,339,612.76		1,344,966.76		2,684,579.52
--	期初账面余额		--		本期期末余额
三、固定资产账面净值合计	75,720,221.10		--		156,309,859.97
其中：房屋及建筑物	59,761,748.23		--		139,139,777.69
机器设备	453,010.68		--		402,663.01
运输工具	11,438,570.22		--		8,472,404.13
办公设备及其他	4,066,891.97		--		8,295,015.14
四、减值准备合计	0.00		--		0.00
其中：房屋及建筑物	0.00		--		0.00
机器设备	0.00		--		0.00
运输工具	0.00		--		0.00
办公设备及其他	0.00		--		0.00
五、固定资产账面价值合计	75,720,221.10		--		156,309,859.97
其中：房屋及建筑物	59,761,748.23		--		139,139,777.69
机器设备	453,010.68		--		402,663.01
运输工具	11,438,570.22		--		8,472,404.13
办公设备及其他	4,066,891.97		--		8,295,015.14

本期折旧额 7,840,660.66 元；本期由在建工程转入固定资产原价为 0 元。

(2) 暂时闲置的固定资产情况

无

(3) 通过融资租赁租入的固定资产

无

(4) 通过经营租赁租出的固定资产

无

(5) 期末持有待售的固定资产情况

无

(6) 未办妥产权证书的固定资产情况

项目	未办妥产权证书原因	预计办结产权证书时间
江西省玉山县解放中路商铺	正在办理过程中	2013 年 5 月
广东省广州市增城市新塘镇解放北路海宇商业大厦二层商场	正在办理过程中	2013 年 4 月

固定资产说明

截止 2012 年 12 月 31 日，本公司固定资产不存在可回收金额低于账面价值的情况，报告期内未计提固定资产减值准备。

9、在建工程

(1) 在建工程情况

单位：元

项目	期末数			期初数		
	账面余额	减值准备	账面价值	账面余额	减值准备	账面价值
总部大楼	1,067,096.63		1,067,096.63	230,000.00		230,000.00
郑州中原万达广场商铺	11,408,248.00		11,408,248.00	10,957,602.00		10,957,602.00
宜昌市伍家区沿江大道万达广场商铺	12,659,980.00		12,659,980.00	12,659,980.00		12,659,980.00
绍兴县柯桥万达广场商铺	8,233,336.82		8,233,336.82	7,989,830.25		7,989,830.25
安徽六安商铺	14,294,280.00		14,294,280.00			
湖南株州攸县商铺	5,623,425.60		5,623,425.60			
湖北荆州沙市商铺	33,280,000.00		33,280,000.00			
江苏常州新北万达商铺	15,242,465.05		15,242,465.05			
四川成都金牛万达商铺	42,983,491.00		42,983,491.00			
江西鹰潭商铺	28,746,763.00		28,746,763.00			
合计	173,539,086.10		173,539,086.10	31,837,412.25		31,837,412.25

(2) 重大在建工程项目变动情况

单位：元

项目名称	预算数	期初数	本期增加	转入固定资产	其他减少	工程投入占预算比例 (%)	工程进度	利息资本化累计金额	其中：本期利息资本化金额	本期利息资本化率 (%)	资金来源	期末数
总部大楼	300,000,000.00	230,000.00	837,096.63			0.36%					自有资金	1,067,096.63

在建工程项目变动情况的说明

无

(3) 在建工程减值准备

无

(4) 重大在建工程的工程进度情况

项目	工程进度	备注
总部大楼	0.36	总部大楼的建设尚处于设计建设方案报批阶段

(5) 在建工程的说明

截止 2012 年 12 月 31 日，本公司在建工程不存在可回收金额低于账面价值的情况，报告期内未计提在建工程减值准备。

10、无形资产**(1) 无形资产情况**

单位：元

项目	期初账面余额	本期增加	本期减少	期末账面余额
一、账面原值合计	28,736,440.00	0.00	0.00	28,736,440.00
商标专利	557,075.00	0.00	0.00	557,075.00
管理软件	1,605,000.00	0.00	0.00	1,605,000.00
土地使用权	26,574,365.00	0.00	0.00	26,574,365.00
二、累计摊销合计	1,446,818.90	912,661.32		2,359,480.22
商标专利	134,111.38	55,707.72		189,819.10
管理软件	821,416.72	321,000.00		1,142,416.72
土地使用权	491,290.80	535,953.60		1,027,244.40
三、无形资产账面净值合计	27,289,621.10	-912,661.32	0.00	26,376,959.78
商标专利	422,963.62			367,255.90
管理软件	783,583.28			462,583.28
土地使用权	26,083,074.20			25,547,120.60
四、减值准备合计	0.00			0.00
商标专利	0.00			0.00
管理软件	0.00			0.00
土地使用权	0.00			0.00
无形资产账面价值合计	27,289,621.10	-912,661.32	0.00	26,376,959.78
商标专利	422,963.62			367,255.90
管理软件	783,583.28			462,583.28
土地使用权	26,083,074.20			25,547,120.60

本期摊销额 912,661.32 元。

(2) 公司开发项目支出

无

本期开发支出占本期研究开发项目支出总额的比例 0%。

通过公司内部研发形成的无形资产占无形资产期末账面价值的比例 0%。

公司开发项目的说明，包括本期发生的单项价值在 100 万元以上且以评估值为入账依据的，应披露评估机构名称、评估方法。

不适用

11、长期待摊费用

单位：元

项目	期初数	本期增加额	本期摊销额	其他减少额	期末数	其他减少的原因
办公楼及商铺装修	12,463,039.73	35,077,338.12	11,167,322.97		36,373,054.88	
合计	12,463,039.73	35,077,338.12	11,167,322.97		36,373,054.88	--

长期待摊费用的说明

长期待摊费用按实际发生额入账，在受益期或规定的期限内分期平均摊销。如果长期待摊的费用项目不能使以后会计期间受益则将尚未摊销的该项目的摊余价值全部转入当期损益。

12、递延所得税资产和递延所得税负债

(1) 递延所得税资产和递延所得税负债不以抵销后的净额列示

已确认的递延所得税资产和递延所得税负债

单位：元

项目	期末数	期初数
递延所得税资产：		
资产减值准备	4,392,745.33	2,922,703.57
资产评估(增)减值净额	242.41	320.98
未实现内部利润	905,579.42	144,863.13
小计	5,298,567.16	3,067,887.68
递延所得税负债：		
交易性金融工具、衍生金融工具的估值	0.00	0.00
计入资本公积的可供出售金融资产公允价值变动	0.00	0.00

未确认递延所得税资产明细

单位：元

项目	期末数	期初数
可抵扣暂时性差异	0.00	0.00
可抵扣亏损	0.00	0.00
合计	0.00	0.00

未确认递延所得税资产的可抵扣亏损将于以下年度到期

无

应纳税差异和可抵扣差异项目明细

单位：元

项目	暂时性差异金额	
	期末	期初
应纳税差异项目		
可抵扣差异项目		
资产减值准备	17,570,981.29	11,690,814.28
资产评估(增)减值净额	969.65	1,283.93
未实现内部利润	3,622,317.68	579,452.54
小计	21,194,268.62	12,271,550.75

(2) 递延所得税资产和递延所得税负债以抵销后的净额列示

互抵后的递延所得税资产及负债的组成项目

单位：元

项目	报告期末互抵后的递延所得税资产或负债	报告期末互抵后的可抵扣或应纳税暂时性差异	报告期初互抵后的递延所得税资产或负债	报告期初互抵后的可抵扣或应纳税暂时性差异
递延所得税资产	5,298,567.16		3,067,887.68	

递延所得税资产和递延所得税负债互抵明细

无

递延所得税资产和递延所得税负债的说明

无

13、资产减值准备明细

单位：元

项目	期初账面余额	本期增加	本期减少		期末账面余额
			转回	转销	
一、坏账准备	7,953,605.51	5,849,921.12		37,407.64	13,766,118.99
二、存货跌价准备	3,896,272.59	4,208,595.34		3,896,272.59	4,208,595.34
六、投资性房地产减值准备		0.00			0.00
七、固定资产减值准备	0.00				0.00
十二、无形资产减值准备	0.00				0.00
合计	11,849,878.10	10,058,516.46		3,933,680.23	17,974,714.33

资产减值明细情况的说明

资产减值准备主要为本期计提的坏账准备及存货跌价准备。

14、短期借款

(1) 短期借款分类

单位：元

项目	期末数	期初数
保证借款	35,000,000.00	35,000,000.00
合计	35,000,000.00	35,000,000.00

短期借款分类的说明

本公司的期末短期借款均为保证借款。

(2) 已逾期未偿还的短期借款情况

截止 2012 年 12 月 31 日，无逾期未偿还的短期借款，也无已到期获展期的短期借款。

15、应付票据

单位：元

种类	期末数	期初数
银行承兑汇票	341,763,033.30	243,375,309.64
合计	341,763,033.30	243,375,309.64

下一会计期间将到期的金额 341,763,033.30 元。

应付票据的说明

应付票据均为公司通过银行开具的银行承兑汇票，全部将于下一会计期间到期。

16、应付账款

(1) 应付账款情况

单位：元

项目	期末数	期初数
应付材料采购款及加工费	54,117,641.07	34,411,884.81
合计	54,117,641.07	34,411,884.81

(2) 本报告期应付账款中应付持有公司 5%（含 5%）以上表决权股份的股东单位款项

无

(3) 账龄超过一年的大额应付账款情况的说明

无

17、预收账款

(1) 预收账款情况

单位：元

项目	期末数	期初数
预收货款	1,662,767.24	38,585,436.21
合计	1,662,767.24	38,585,436.21

(2) 本报告期预收账款中预收持有公司 5%（含 5%）以上表决权股份的股东单位款项

无

(3) 账龄超过一年的大额预收账款情况的说明

无账龄超过一年的大额预收账款。

18、应付职工薪酬

单位：元

项目	期初账面余额	本期增加	本期减少	期末账面余额
一、工资、奖金、津贴和补贴	7,858,231.00	70,451,221.29	72,022,749.29	6,286,703.00
二、职工福利费		7,984,662.77	7,984,662.77	
三、社会保险费		3,783,402.44	3,783,402.44	
其中：养老保险费		2,803,514.76	2,803,514.76	
医疗保险费		655,011.39	655,011.39	
失业保险费		128,941.73	128,941.73	
工伤保险费		190,864.90	190,864.90	
生育保险费		5,069.66	5,069.66	
四、住房公积金		695,446.00	695,446.00	
合计	7,858,231.00	82,914,732.50	84,486,260.50	6,286,703.00

应付职工薪酬中属于拖欠性质的金额0.00元。

工会经费和职工教育经费金额0.00元，非货币性福利金额0.00元，因解除劳动关系给予补偿0.00元。

应付职工薪酬预计发放时间、金额等安排

本公司当月计提的薪酬于次月18日前发放。

19、应交税费

单位：元

项目	期末数	期初数
增值税	7,103,358.51	-8,861,406.73
营业税	589.41	
企业所得税	34,809,837.16	23,823,367.25
个人所得税	207,664.95	145,528.14
城市维护建设税	758,845.00	127,169.62

教育费附加	450,823.90	75,628.80
地方教育附加	300,549.28	50,419.20
堤围费	17,655.44	4,980.67
印花税	119,894.00	83,138.60
合计	43,769,217.65	15,448,825.55

应交税费说明，所在地税务机关同意各分公司、分厂之间应纳税所得额相互调剂的，应说明税款计算过程
无

20、其他应付款

(1) 其他应付款情况

单位：元

项目	期末数	期初数
商铺购置款、租赁费、广告费及保证金等	18,516,565.40	3,311,394.16
合计	18,516,565.40	3,311,394.16

(2) 本报告期其他应付款中应付持有公司 5%（含 5%）以上表决权股份的股东单位款项

无

(3) 账龄超过一年的大额其他应付款情况的说明

无账龄超过一年的大额其他应付款。

(4) 金额较大的其他应付款说明内容

金额较大的其他应付款主要是公司应付的商铺购买款。

21、股本

单位：元

	期初数	本期变动增减（+、-）					期末数
		发行新股	送股	公积金转股	其他	小计	
股份总数	160,000,000.00			128,000,000.00		128,000,000.00	288,000,000.00

股本变动情况说明，本报告期内有增资或减资行为的，应披露执行验资的会计师事务所名称和验资报告文号；运行不足 3 年的股份有限公司，设立前的年份只需说明净资产情况；有限责任公司整体变更为股份公司应说明公司设立时的验资情况

根据公司2011年年度股东大会决议和修改后章程的规定，公司以2011年12月31日总股份160,000,000股为基数，以资本公积金转增股本方式，向全体股东每10股转增8股，转增后公司注册资本变更为288,000,000.00元。以上增资情况业经天健会计师事务所(特殊普通合伙)验证，并出具了《验资报告》(天健验[2012]3-32号)。

22、资本公积

单位：元

项目	期初数	本期增加	本期减少	期末数
资本溢价（股本溢价）	1,348,759,880.99		128,000,000.00	1,220,759,880.99
合计	1,348,759,880.99		128,000,000.00	1,220,759,880.99

资本公积说明

本期股本溢价减少系转增股本所致。

23、盈余公积

单位：元

项目	期初数	本期增加	本期减少	期末数
法定盈余公积	35,465,534.19	26,953,922.37		62,419,456.56
合计	35,465,534.19	26,953,922.37		62,419,456.56

盈余公积说明，用盈余公积转增股本、弥补亏损、分派股利的，应说明有关决议

盈余公积系按本公司根据章程规定，按母公司利润的 10% 计提。

24、未分配利润

单位：元

项目	金额	提取或分配比例
调整前上年末未分配利润	240,262,992.08	--
调整后年初未分配利润	240,262,992.08	--
加：本期归属于母公司所有者的净利润	272,837,974.63	--
减：提取法定盈余公积	26,953,922.37	
应付普通股股利	80,000,000.00	
期末未分配利润	406,147,044.34	--

调整年初未分配利润明细：

- 1)、由于《企业会计准则》及其相关新规定进行追溯调整，影响年初未分配利润 0.00 元。
- 2)、由于会计政策变更，影响年初未分配利润 0.00 元。
- 3)、由于重大会计差错更正，影响年初未分配利润 0.00 元。
- 4)、由于同一控制导致的合并范围变更，影响年初未分配利润 0.00 元。
- 5)、其他调整合计影响年初未分配利润 0.00 元。

25、营业收入、营业成本

(1) 营业收入、营业成本

单位：元

项目	本期发生额	上期发生额
主营业务收入	1,609,459,915.73	1,099,608,392.47
其他业务收入	2,989,278.00	

营业成本	1,035,451,984.78	722,543,357.11
------	------------------	----------------

(2) 主营业务（分行业）

单位：元

行业名称	本期发生额		上期发生额	
	营业收入	营业成本	营业收入	营业成本
加盟	1,501,280,877.78	982,667,067.73	1,039,219,031.68	691,084,200.11
自营	108,179,037.95	50,400,240.25	60,389,360.79	31,459,157.00
合计	1,609,459,915.73	1,033,067,307.98	1,099,608,392.47	722,543,357.11

(3) 主营业务（分产品）

单位：元

产品名称	本期发生额		上期发生额	
	营业收入	营业成本	营业收入	营业成本
淑女	451,959,771.73	288,381,625.82	308,689,417.88	203,446,742.81
时尚	593,845,340.12	381,060,204.06	399,561,738.89	262,228,601.42
校园	563,654,803.88	363,625,478.10	391,357,235.70	256,868,012.88
合计	1,609,459,915.73	1,033,067,307.98	1,099,608,392.47	722,543,357.11

(4) 主营业务（分地区）

单位：元

地区名称	本期发生额		上期发生额	
	营业收入	营业成本	营业收入	营业成本
东北	47,957,055.43	31,316,326.82	46,023,412.78	30,330,329.72
华北	80,515,774.81	51,134,446.46	60,765,343.09	39,602,819.13
华东	381,897,312.69	250,171,453.24	313,704,022.49	205,442,954.00
华南	625,060,550.15	391,670,119.74	313,741,300.82	203,320,254.97
华中	255,253,041.39	164,739,072.94	185,602,556.18	123,702,567.80
西北	60,974,235.36	40,682,187.66	49,450,744.96	32,786,227.25
西南	157,801,945.90	103,353,701.12	130,321,012.15	87,358,204.24
合计	1,609,459,915.73	1,033,067,307.98	1,099,608,392.47	722,543,357.11

(5) 公司前五名客户的营业收入情况

单位：元

客户名称	主营业务收入	占公司全部营业收入的比例(%)
客户 1	34,780,299.02	2.16%
客户 2	27,403,865.34	1.7%
客户 3	23,022,693.57	1.43%
客户 4	21,892,911.99	1.36%
客户 5	21,462,229.74	1.33%
合计	128,561,999.66	7.98%

营业收入的说明

营业收入主要为“潮流前线”青春休闲服销售收入。

26、营业税金及附加

单位：元

项目	本期发生额	上期发生额	计缴标准
营业税	171,640.47		应纳税营业额 5%
城市维护建设税	4,055,399.11	1,870,063.08	应缴流转税税额 5%、7%
教育费附加	2,411,509.35	1,117,308.76	应缴流转税税额 3%
地方教育附加	1,607,672.92	740,541.20	应缴流转税税额 2%
堤围费	2,989.28		租赁收入 0.1%
房产税	293,807.04		租金收入 12%
合计	8,543,018.17	3,727,913.04	--

营业税金及附加的说明

营业税金及附加包括投资性房地产应缴的税费。

27、销售费用

单位：元

项目	本期发生额	上期发生额
广告及业务宣传费	36,944,452.30	48,360,988.44
职工薪酬	44,320,585.19	29,850,745.33
会务费	9,788,253.89	8,313,367.72
商场费用	1,166,623.93	1,984,171.50
差旅费	6,170,479.48	4,643,323.97
租赁费	35,013,218.21	5,440,931.71
折旧与摊销	12,341,054.05	995,606.53
其他	7,491,039.99	5,115,744.90
合计	153,235,707.04	104,704,880.10

28、管理费用

单位：元

项目	本期发生额	上期发生额
研究开发费	17,688,238.84	15,512,433.55
职工薪酬	19,686,396.96	16,118,103.15
租赁费	4,545,828.00	3,456,314.95
咨询服务费	1,168,274.40	598,387.00
办公费	3,419,510.81	4,258,343.69
税费	1,906,604.11	1,507,896.96
社保及公积金	4,478,848.44	2,311,327.90
水电管理费	2,534,599.30	1,728,097.44
折旧和摊销	6,370,093.82	4,253,947.32
其他	6,124,931.62	5,442,941.83
合计	67,923,326.30	55,187,793.79

29、财务费用

单位：元

项目	本期发生额	上期发生额
利息支出	2,291,270.98	2,631,388.19
利息收入	-27,374,067.48	-26,804,541.83
其他	666,004.40	534,398.24
合计	-24,416,792.10	-23,638,755.40

30、资产减值损失

单位：元

项目	本期发生额	上期发生额
一、坏账损失	5,849,921.12	5,627,565.67
二、存货跌价损失	4,208,595.34	3,896,272.59
合计	10,058,516.46	9,523,838.26

31、营业外收入

(1) 营业外收入情况

单位：元

项目	本期发生额	上期发生额	计入当期非经常性损益的
----	-------	-------	-------------

			金额
政府补助	4,964,493.00	4,358,911.00	4,964,493.00
其他	206,518.89	230,909.23	206,518.89
合计	5,171,011.89	4,589,820.23	5,171,011.89

(2) 政府补助明细

单位：元

项目	本期发生额	上期发生额	说明
名牌企业奖励资金	300,000.00		《关于拨付 2011 年度东莞市获得名牌企业称号企业奖励资金的通知》(东财函(2012)829 号)
政府奖励著名商标款资金	100,000.00		《关于表彰 2011 年度企业纳税大户及获得省名牌名称企业的决定》(东道委(2012)10 号)
纳税大户奖励	200,000.00	200,000.00	《关于表彰 2011 年度企业纳税大户及获得省名牌名称企业的决定》(东道委(2012)10 号)
2011 年商贸流通发展专项资金	100,000.00		《关于拨付 2011 年东莞市商贸流通业发展专项资金的通知》(东财函(2012)36 号)
2011 年省级服务业发展引导专项资金	900,000.00		《关于拨付 2011 年度省级现代服务业发展引导专项资金的通知》(东财函(2012)1971 号)
培育企业上市专项资金	3,337,821.00		《东莞市鼓励企业上市办法》(东府(2011)98 号)
其他	26,672.00	143,911.00	
工业设计机构资助资金		397,200.00	《关于拨付 2010 年度东莞市工业设计机构资助资金的通知》(东财函(2011)248 号)
政府奖励扶持专项资金		854,200.00	《关于拨付 2010 年总部经济奖励扶持专项资金的通知》(东财函(2011)243 号)
ERP 管理系统建设资金		150,000.00	《关于拨付 2010 年东莞市商贸流通业发展专项资金的通知》(东财函(2011)415 号)
2011 年总部经济奖励扶持专项资金		2,613,600.00	《关于拨付 2011 年总部经济奖励扶持专项资金的通知》(东财函(2011)1105 号)

合计	4,964,493.00	4,358,911.00	--
----	--------------	--------------	----

营业外收入说明

无

32、营业外支出

单位：元

项目	本期发生额	上期发生额	计入当期非经常性损益的金额
对外捐赠	360,000.00	175,000.00	360,000.00
其他	73,610.25	8,850.00	73,610.25
合计	433,610.25	183,850.00	433,610.25

营业外支出说明

无

33、所得税费用

单位：元

项目	本期发生额	上期发生额
按税法及相关规定计算的当期所得税	95,783,539.57	61,175,120.12
递延所得税调整	-2,230,679.48	-2,396,134.59
合计	93,552,860.09	58,778,985.53

34、基本每股收益和稀释每股收益的计算过程

(1) 基本每股收益的计算过程

项目	序号	2012年度
归属于公司普通股股东的净利润	A	272,837,974.63
非经常性损益	B	3,519,648.67
扣除非经常性损益后的归属于公司普通股股东的净利润	C=A-B	269,318,325.96
期初股份总数	D	160,000,000.00
因公积金转增股本或股票股利分配等增加股份数	E	128,000,000.00
发行新股或债转股等增加股份数	F	
增加股份次月起至报告期期末的累计月数	G	
因回购等减少股份数	H	
减少股份次月起至报告期期末的累计月数	I	
报告期缩股数	J	
报告期月份数	K	12.00
发行在外的普通股加权平均数	$L=D+E+F \times G / K - H \times I / K - J$	288,000,000.00
基本每股收益	$M=A / L$	0.95
扣除非经常损益基本每股收益	$N=C / L$	0.94

(2) 稀释每股收益的计算过程与基本每股收益的计算过程相同。

35、现金流量表附注

(1) 收到的其他与经营活动有关的现金

单位：元

项目	金额
政府补助	4,964,493.00
利息收入	27,374,067.48
其他	6,999,201.68
合计	39,337,762.16

收到的其他与经营活动有关的现金说明

无

(2) 支付的其他与经营活动有关的现金

单位：元

项目	金额
支付销售费用	96,535,959.75
支付管理费用	21,208,696.36
其他	4,236,745.57
合计	121,981,401.68

支付的其他与经营活动有关的现金说明

无

(3) 收到的其他与投资活动有关的现金

无

收到的其他与投资活动有关的现金说明

无

(4) 支付的其他与投资活动有关的现金

无

支付的其他与投资活动有关的现金说明

无

(5) 收到的其他与筹资活动有关的现金

单位：元

项目	金额
银行承兑汇票保证金解除质押限制	113,173,795.57
合计	113,173,795.57

收到的其他与筹资活动有关的现金说明

无

(6) 支付的其他与筹资活动有关的现金

单位：元

项目	金额
银行承兑汇票保证金质押	35,170,765.97
合计	35,170,765.97

支付的其他与筹资活动有关的现金说明

无

36、现金流量表补充资料

(1) 现金流量表补充资料

单位：元

补充资料	本期金额	上期金额
1. 将净利润调节为经营活动现金流量：	--	--
净利润	272,837,974.63	173,186,350.27
加：资产减值准备	10,058,516.46	9,523,838.26
固定资产折旧、油气资产折耗、生产性生物资产折旧	9,105,450.41	5,111,078.85
无形资产摊销	912,661.32	867,924.71
长期待摊费用摊销	11,167,322.97	1,239,196.53
财务费用（收益以“－”号填列）	2,291,270.98	2,631,388.19
递延所得税资产减少（增加以“－”号填列）	-2,230,679.48	-2,396,134.59
存货的减少（增加以“－”号填列）	-40,558,239.27	-211,553,104.25
经营性应收项目的减少（增加以“－”号填列）	-74,998,760.83	-191,104,908.28
经营性应付项目的增加（减少以“－”号填列）	114,219,006.51	224,015,130.27
经营活动产生的现金流量净额	302,804,523.70	11,520,759.96
2. 不涉及现金收支的重大投资和筹资活动：	--	--
3. 现金及现金等价物净变动情况：	--	--
现金的期末余额	1,301,737,523.52	1,209,521,767.92
减：现金的期初余额	1,209,521,767.92	1,559,696,206.32
现金及现金等价物净增加额	92,215,755.60	-350,174,438.40

(2) 本报告期取得或处置子公司及其他营业单位的相关信息

单位：元

补充资料	本期发生额	上期发生额
------	-------	-------

一、取得子公司及其他营业单位的有关信息：	--	--
二、处置子公司及其他营业单位的有关信息：	--	--

(3) 现金和现金等价物的构成

单位：元

项目	期末数	期初数
一、现金	1,301,737,523.52	1,209,521,767.92
其中：库存现金	1,373,841.85	330,084.05
可随时用于支付的银行存款	1,300,363,681.67	1,209,191,683.87
三、期末现金及现金等价物余额	1,301,737,523.52	1,209,521,767.92

现金流量表补充资料的说明

无

37、所有者权益变动表项目注释

说明对上年年末余额进行调整的“其他”项目名称及调整金额、由同一控制下企业合并产生的追溯调整等事项

不适用

八、关联方及关联交易

1、本企业的母公司情况

无

2、本企业的子公司情况

单位：元

子公司全称	子公司类型	企业类型	注册地	法定代表人	业务性质	注册资本	持股比例 (%)	表决权比例 (%)	组织机构代码
东莞市潮流前线信息科技有限公司	控股子公司	企业法人	东莞市	伍骏	批发零售业	10,000,000.00	100%	100%	66988935-8
潮州市潮特服装贸易有限公司	控股子公司	企业法人	潮州市	石志伟	零售业	500,000.00	100%	100%	58639772-9
广州市潮特服装有限公司	控股子公司	企业法人	广州市	廖勇斌	零售业	1,000,000.00	100%	100%	58762475-1
广州市搜特服装有限公司	控股子公司	企业法人	广州市	廖勇斌	零售业	3,000,000.00	100%	100%	05258383-4

3、本企业的合营和联营企业情况

无

4、本企业的其他关联方情况

其他关联方名称	与本公司关系	组织机构代码
马鸿	控股股东	
广东兴原投资有限公司	公司股东	67521215-9
马少贤	公司股东、董事，公司控股股东马鸿的妹妹	
马少文	公司股东、公司控股股东马鸿的兄长	

本企业的其他关联方情况的说明

广东兴原投资有限公司期末持有公司 64,158,415 股股份，占公司股份总数的 22.28%，该公司的基本情况如下：

成立日期：2008 年 5 月 30 日

注册资本：2,500 万元

法定代表人：马鸿

经营范围：实业投资、企业投资及管理、投资咨询服务。

5、关联方交易

(1) 采购商品、接受劳务情况表

无

出售商品、提供劳务情况表

无

(2) 关联托管/承包情况

公司受托管理/承包情况表

无

公司委托管理/出包情况表

无

关联托管/承包情况说明

无

(3) 关联租赁情况

公司出租情况表

无

公司承租情况表

无

关联租赁情况说明

无

(4) 关联担保情况

单位：元

担保方	被担保方	担保金额	担保起始日	担保到期日	担保是否已经履行完毕
广东兴原投资有限公司	本公司	10,000,000.00	2012 年 02 月 20 日	2013 年 02 月 12 日	否
广东兴原投资有限公司	本公司	10,000,000.00	2012 年 02 月 20 日	2013 年 02 月 19 日	否
广东兴原投资有限公司	本公司	15,000,000.00	2012 年 09 月 07 日	2013 年 09 月 07 日	否
广东兴原投资有限公司	本公司	1,530,000.00	2012 年 12 月 28 日	2013 年 02 月 10 日	否
广东兴原投资有限公司	本公司	1,210,000.00	2012 年 12 月 28 日	2013 年 02 月 15 日	否
广东兴原投资有限公司	本公司	270,000.00	2012 年 12 月 28 日	2013 年 02 月 15 日	否
广东兴原投资有限公司	本公司	15,300,000.00	2012 年 12 月 28 日	2013 年 04 月 01 日	否

关联担保情况说明

无

(5) 关联方资金拆借

无

(6) 关联方资产转让、债务重组情况

无

(7) 其他关联交易

无

6、关联方应收应付款项

上市公司应收关联方款项

无

上市公司应付关联方款项

无

九、股份支付

1、股份支付总体情况

不适用

2、以权益结算的股份支付情况

不适用

3、以现金结算的股份支付情况

不适用

4、以股份支付服务情况

不适用

5、股份支付的修改、终止情况

不适用

十、或有事项

1、未决诉讼或仲裁形成的或有负债及其财务影响

不适用

2、为其他单位提供债务担保形成的或有负债及其财务影响

不适用

其他或有负债及其财务影响

不适用

十一、承诺事项

1、重大承诺事项

(一) 股份锁定承诺

2010年1月16日，持股5%以上的股东马鸿先生、广东兴原投资有限公司承诺：自发行人股票上市之日起三十六个月内，不转让或者委托他人管理其直接或者间接持有的发行人公开发行股票前已发行的股份，也不由发行人回购其直接或者间接持有的发行人公开发行股票前已发行的股份。

2010年1月16日，持股5%以上的股东、董事长、总经理马鸿先生承诺：在任职期间每年转让的发行人股份不得超过其所持有的发行人股份总数的百分之二十五，并且离职后六个月内，不转让所持有的发行人股份。

2010年1月16日，董事马少贤女士承诺：自发行人股票上市之日起三十六个月内，不转让或者委托他人管理其直接或者间接持有的发行人公开发行股票前已发行的股份，也不由发行人回购其直接或者间接持有的发行人公开发行股票前已发行的股份。

2010年1月16日，董事马少贤女士承诺：在任职期间每年转让的发行人股份不得超过其所持有的发

行人股份总数的百分之二十五，并且离职后六个月内，不转让所持有的发行人股份。

(二) 避免与本公司同业竞争的承诺

2010年1月16日，持股5%以上的股东马鸿先生、广东兴原投资有限公司承诺：避免与本公司同业竞争。

(三) 控股股东关于租赁房产的承诺

2010年1月20日，公司控股股东、实际控制人马鸿先生承诺：“若在公司仓库租赁合同的履行期间内租赁物业因有权第三方主张权利或被有权部门认定违法而导致租赁合同无效，或者有权部门认定租赁物业为违章建筑予以拆除，迫使公司仓库搬迁而导致公司费用增加或损失产生，本人承诺将全额承担相关的费用和损失。”

2、前期承诺履行情况

严格按照承诺履行

十二、资产负债表日后事项

1、重要的资产负债表日后事项说明

无

2、资产负债表日后利润分配情况说明

单位：元

拟分配的利润或股利	144,000,000.00
-----------	----------------

3、其他资产负债表日后事项说明

利润分配情况说明

经公司第三届董事会第二次会议审议通过《公司 2012 年度利润分配及资本公积金转增股本方案》，拟以公司总股本 288,000,000.00 为基准，向全体股东每 10 股派发现金红利 5 元（含税），以资本公积向全体股东每 10 股转增 5 股，上述利润分配预案尚待股东大会审议批准。

十三、其他重要事项

1、非货币性资产交换

不适用

2、债务重组

不适用

3、企业合并

不适用

4、租赁

公司以后年度将支付的不可撤销最低租赁付款额如下：

剩余租赁期	金 额
1年以内	54,640,996.85

1-2年	51,927,306.38
2-3年	50,134,434.07
3年以上	98,762,920.62
小 计	255,465,657.92

5、期末发行在外的、可转换为股份的金融工具

不适用

6、以公允价值计量的资产和负债

不适用

7、外币金融资产和外币金融负债

单位： 元

项目	期初金额	本期公允价值变动损益	计入权益的累计公允价值变动	本期计提的减值	期末金额
金融资产					
金融资产小计	0.00				0.00
金融负债	0.00				0.00

8、年金计划主要内容及重大变化

不适用

9、其他

不适用

十四、母公司财务报表主要项目注释

1、应收账款

(1) 应收账款

单位： 元

种类	期末数				期初数			
	账面余额		坏账准备		账面余额		坏账准备	
	金额	比例 (%)	金额	比例 (%)	金额	比例 (%)	金额	比例 (%)
按组合计提坏账准备的应收账款								
账龄分析法组合	265,905,388.73	99.57%	13,362,385.95	5.03%	155,168,862.30	99.63%	7,794,541.01	5.02%
个别认定法组合	1,155,300.10	0.43%			573,292.30	0.37%		
组合小计	267,060,688.83	100%	13,362,385.95	5%	155,742,154.60	100%	7,794,541.01	5%
合计	267,060,688.83	--	13,362,385.95	--	155,742,154.60	--	7,794,541.01	--

应收账款种类的说明

本公司应收账款主要是销售服装应收的货款。

期末单项金额重大并单项计提坏账准备的应收账款

适用 不适用

组合中，采用账龄分析法计提坏账准备的应收账款

适用 不适用

单位：元

账龄	期末数			期初数		
	账面余额		坏账准备	账面余额		坏账准备
	金额	比例 (%)		金额	比例 (%)	
1 年以内						
其中：	--	--	--	--	--	--
1 年以内	264,553,058.53	99.49%	13,227,152.93	154,446,904.55	99.53%	7,722,345.23
1 年以内小计	264,553,058.53	99.49%	13,227,152.93	154,446,904.55	99.53%	7,722,345.23
1 至 2 年	1,352,330.20	0.51%	135,233.02	721,957.75	0.47%	72,195.78
合计	265,905,388.73	--	13,362,385.95	155,168,862.30	--	7,794,541.01

组合中，采用余额百分比法计提坏账准备的应收账款

适用 不适用

组合中，采用其他方法计提坏账准备的应收账款

适用 不适用

单位：元

组合名称	账面余额	坏账准备
应收合并范围内公司的款项	1,155,300.10	
合计	1,155,300.10	

期末单项金额虽不重大但单项计提坏账准备的应收账款

适用 不适用

(2) 本报告期转回或收回的应收账款情况

无

期末单项金额重大或虽不重大但单独进行减值测试的应收账款坏账准备计提

无

单项金额不重大但按信用风险特征组合后该组合的风险较大的应收账款的说明

无

(3) 本报告期实际核销的应收账款情况

单位：元

单位名称	应收账款性质	核销时间	核销金额	核销原因	是否因关联交易产生
苏彦-夏邑县昌盛路南段路东	货款	2012 年 12 月 31 日	3,129.90	尾款无法收回	否
北京华联综合超市股份有限公司沈阳第二分公司	货款	2012 年 12 月 31 日	2,655.32	自营专柜撤销无法收回款项	否
东营振华百货发展有限公司	货款	2012 年 12 月 31 日	6,707.00	自营专柜撤销无法收回款项	否
阆中市潮流前线服装店-邓启学	货款	2012 年 12 月 31 日	4,540.70	尾款无法收回	否
巫山县名门春天服装商城-徐朝美	货款	2012 年 12 月 31 日	1,599.20	尾款无法收回	否
资中县时尚前线服饰店-曾亚兰	货款	2012 年 12 月 31 日	2,056.10	尾款无法收回	否
其他		2012 年 12 月 31 日	2,331.67	尾款无法收回	否
其他		2012 年 12 月 31 日	387.75	自营专柜撤销无法收回款项	否
合计	--	--	23,407.64	--	--

应收账款核销说明

报告期内核销应收账款均为应收客户的货款尾款以及自营专柜撤销后无法收回的款项。

(4) 本报告期应收账款中持有公司 5%（含 5%）以上表决权股份的股东单位情况

无

(5) 金额较大的其他的应收账款的性质或内容

无

(6) 应收账款中金额前五名单位情况

单位：元

单位名称	与本公司关系	金额	年限	占应收账款总额的比例 (%)
客户 1	非关联方	5,256,382.38	1 年以内	1.97%
客户 2	非关联方	4,619,338.70	1 年以内	1.73%
客户 3	非关联方	4,247,929.80	1 年以内	1.59%
客户 4	非关联方	4,160,930.80	1 年以内	1.56%

客户 5	非关联方	4,148,788.60	1 年以内	1.55%
合计	--	22,433,370.28	--	8.4%

(7) 应收关联方账款情况

单位：元

单位名称	与本公司关系	金额	占应收账款总额的比例(%)
潮州市潮特服装贸易有限公司	子公司	748,738.90	0.28%
广州市搜特服装有限公司	子公司	406,561.20	0.15%
合计	--	1,155,300.10	0.43%

(8)

不符合终止确认条件的应收账款的转移金额为0.00元。

(9) 以应收款项为标的资产进行资产证券化的，需简要说明相关交易安排

不适用

2、其他应收款

(1) 其他应收款

单位：元

种类	期末数				期初数			
	账面余额		坏账准备		账面余额		坏账准备	
	金额	比例(%)	金额	比例(%)	金额	比例(%)	金额	比例(%)
按组合计提坏账准备的其他应收款								
账龄分析法组合	4,708,191.65	100%	391,200.84	8.31%	2,760,577.24	99.1%	157,449.20	5.7%
个别认定法组合					25,196.20	0.9%		
组合小计	4,708,191.65	100%	391,200.84	8.31%	2,785,773.44	100%	157,449.20	5.65%
合计	4,708,191.65	--	391,200.84	--	2,785,773.44	--	157,449.20	--

其他应收款种类的说明

无

期末单项金额重大并单项计提坏账准备的其他应收款

适用 不适用

组合中，采用账龄分析法计提坏账准备的其他应收款

适用 不适用

单位：元

账龄	期末数			期初数		
	账面余额		坏账准备	账面余额		坏账准备
	金额	比例 (%)		金额	比例 (%)	
1 年以内						
其中:	--	--	--	--	--	--
1 年以内	2,351,180.03	49.94%	117,559.00	2,372,170.43	85.93%	118,608.52
1 年以内小计	2,351,180.03	49.94%	117,559.00	2,372,170.43	85.93%	118,608.52
1 至 2 年	1,977,604.81	42%	197,760.48	388,406.81	14.07%	38,840.68
2 至 3 年	379,406.81	8.06%	75,881.36			
合计	4,708,191.65	--	391,200.84	2,760,577.24	--	157,449.20

组合中，采用余额百分比法计提坏账准备的其他应收款

适用 不适用

组合中，采用其他方法计提坏账准备的其他应收款

适用 不适用

单位：元

组合名称	账面余额	坏账准备
应收合并范围内公司的款项	0.00	0.00
合计	0.00	0.00

期末单项金额虽不重大但单项计提坏账准备的其他应收款

适用 不适用

(2) 本报告期转回或收回的其他应收款情况

无

期末单项金额重大或虽不重大但单独进行减值测试的其他应收账款坏账准备计提

无

单项金额不重大但按信用风险特征组合后该组合的风险较大的其他应收款的说明

无

(3) 本报告期实际核销的其他应收款情况

单位：元

单位名称	其他应收款性质	核销时间	核销金额	核销原因	是否因关联交易产生
安徽永良购物广场	保证金	2012 年 12 月 31 日	2,000.00	自营专柜撤销无法收回款项	否
荆门市东方百货大厦	保证金	2012 年 12 月 31 日	5,000.00	自营专柜撤销无法收回款项	否

江西步步高商业连锁有限责任公司新余地王购物广场	保证金	2012 年 12 月 31 日	2,000.00	自营专柜撤销无法收回款项	否
武汉中百百货有限责任公司	保证金	2012 年 12 月 31 日	5,000.00	自营专柜撤销无法收回款项	否
合计	--	--	14,000.00	--	--

其他应收款核销说明

自营专柜撤销无法收回款项

(4) 本报告期其他应收款中持有公司 5%（含 5%）以上表决权股份的股东单位情况

无

(5) 金额较大的其他应收款的性质或内容

支付的租赁保证金及押金。

(6) 其他应收款金额前五名单位情况

单位：元

单位名称	与本公司关系	金额	年限	占其他应收款总额的比例(%)
熊非凡	非关联方	700,000.00	1 年以内	14.87%
东莞洪梅全厚五金塑胶制品有限公司	非关联方	603,638.00	1-2 年	12.82%
钱焯新	非关联方	570,000.00	1-2 年	12.11%
任彪	非关联方	300,000.00	1 年以内	6.37%
深圳市东方建富实业有限公司	非关联方	205,630.00	1-2 年	4.37%
合计	--	2,379,268.00	--	50.54%

(7) 其他应收关联方账款情况

无

(8)

不符合终止确认条件的其他应收款项的转移金额为 0.00 元。

(9) 以其他应收款项为标的资产进行资产证券化的，需简要说明相关交易安排

不适用

3、长期股权投资

单位：元

被投资单位	核算方法	投资成本	期初余额	增减变动	期末余额	在被投资单位持股比	在被投资单位表决权	在被投资单位持股比	减值准备	本期计提减值准备	本期现金红利
-------	------	------	------	------	------	-----------	-----------	-----------	------	----------	--------

						例(%)	比例 (%)	例与表 决权比 例不一 致的说 明			
东莞市 潮流前 线信息 科技有 限公司	成本法	10,000,000.00	10,000,000.00		10,000,000.00	100%	100%				
潮州市 潮特服 装贸易 有限公 司	成本法	500,000.00	500,000.00		500,000.00	100%	100%				
广州市 潮特服 装有限 公司	成本法	1,000,000.00	1,000,000.00		1,000,000.00	100%	100%				
广州市 搜特服 装有限 公司	成本法	3,000,000.00		3,000,000.00	3,000,000.00	100%	100%				
合计	--	14,500,000.00	11,500,000.00	3,000,000.00	14,500,000.00	--	--	--			

长期股权投资的说明

公司长期股权投资均为对子公司的股权投资，按成本法核算。

4、营业收入和营业成本

(1) 营业收入

单位：元

项目	本期发生额	上期发生额
主营业务收入	1,599,463,186.97	1,093,906,572.79
其他业务收入	2,989,278.00	
合计	1,602,452,464.97	1,093,906,572.79
营业成本	1,036,782,842.92	722,020,634.27

(2) 主营业务（分行业）

单位：元

行业名称	本期发生额	上期发生额

	营业收入	营业成本	营业收入	营业成本
加盟	1,498,090,580.75	982,707,844.64	1,035,025,933.10	690,746,945.43
自营	101,372,606.22	51,690,321.48	58,880,639.69	31,273,688.84
合计	1,599,463,186.97	1,034,398,166.12	1,093,906,572.79	722,020,634.27

(3) 主营业务（分产品）

单位：元

产品名称	本期发生额		上期发生额	
	营业收入	营业成本	营业收入	营业成本
淑女	449,441,738.14	289,246,342.32	308,206,253.85	203,417,261.94
时尚	589,810,923.83	381,147,296.61	396,837,704.93	262,043,875.76
校园	560,210,525.00	364,004,527.19	388,862,614.01	256,559,496.57
合计	1,599,463,186.97	1,034,398,166.12	1,093,906,572.79	722,020,634.27

(4) 主营业务（分地区）

单位：元

地区名称	本期发生额		上期发生额	
	营业收入	营业成本	营业收入	营业成本
东北	47,957,055.43	31,316,326.82	46,023,412.78	30,330,329.72
华北	80,515,774.81	51,134,446.46	60,536,175.89	39,594,995.75
华东	352,465,496.64	232,053,964.12	309,510,923.91	205,220,084.90
华南	644,495,637.44	411,118,467.00	312,461,746.92	203,028,224.61
华中	255,253,041.39	164,739,072.94	185,602,556.18	123,702,567.80
西北	60,974,235.36	40,682,187.66	49,450,744.96	32,786,227.25
西南	157,801,945.90	103,353,701.12	130,321,012.15	87,358,204.24
合计	1,599,463,186.97	1,034,398,166.12	1,093,906,572.79	722,020,634.27

(5) 公司前五名客户的营业收入情况

单位：元

客户名称	营业收入总额	占公司全部营业收入的比例(%)
客户 1	34,780,299.02	2.17%
客户 2	30,406,228.43	1.9%
客户 3	27,403,865.34	1.71%

客户 4	26,681,716.94	1.67%
客户 5	23,022,693.57	1.44%
合计	142,294,803.30	8.89%

营业收入的说明

公司营业收入主要为服装销售收入。

5、投资收益

(1) 投资收益明细

无

(2) 按成本法核算的长期股权投资收益

无

(3) 按权益法核算的长期股权投资收益

无

投资收益的说明

无

6、现金流量表补充资料

单位：元

补充资料	本期金额	上期金额
1. 将净利润调节为经营活动现金流量：	--	--
净利润	269,539,223.66	171,922,888.03
加：资产减值准备	10,047,599.56	9,621,663.02
固定资产折旧、油气资产折耗、生产性生物资产折旧	9,079,622.41	5,092,968.94
无形资产摊销	912,661.32	867,924.71
长期待摊费用摊销	11,167,322.97	1,062,686.53
财务费用（收益以“—”号填列）	2,291,270.98	2,631,388.19
递延所得税资产减少（增加以“—”号填列）	-1,473,657.35	-2,401,655.89
存货的减少（增加以“—”号填列）	-36,379,060.90	-211,747,301.15
经营性应收项目的减少（增加以“—”号填列）	-75,323,184.48	-193,970,551.41
经营性应付项目的增加（减少以“—”号填列）	124,996,768.23	225,027,881.57
经营活动产生的现金流量净额	314,858,566.40	8,107,892.54
2. 不涉及现金收支的重大投资和筹资活动：	--	--
3. 现金及现金等价物净变动情况：	--	--
现金的期末余额	1,291,456,284.70	1,190,180,086.40
减：现金的期初余额	1,190,180,086.40	1,550,267,392.22

现金及现金等价物净增加额	101,276,198.30	-360,087,305.82
--------------	----------------	-----------------

十五、补充资料

1、净资产收益率及每股收益

单位：元

报告期利润	加权平均净资产收益率(%)	每股收益	
		基本每股收益	稀释每股收益
归属于公司普通股股东的净利润	14.56%	0.95	0.95
扣除非经常性损益后归属于公司普通股股东的净利润	14.37%	0.94	0.94

2、公司主要会计报表项目的异常情况及原因的说明

1. 资产负债表项目

项目	期末数	期初数	变动幅度(%)	变动原因说明
应收账款	252,543,002.78	147,374,334.11	71.36	本年度销售增长较快,给予客户的信用额度与信用期均有所调整所致
预付款项	104,979,412.05	226,022,767.65	-53.55	本期预付货款减少所致
投资性房地产	26,965,022.66			转入出租的商铺所致
固定资产	156,309,859.97	75,720,221.10	106.43	购置的达到可使用状态的商铺增加所致
在建工程	173,539,086.10	31,837,412.25	445.08	购置的已交铺但尚未达到可使用状态商铺增加所致
长期待摊费用	36,373,054.88	12,463,039.73	191.85	本年度店铺装修等长期待摊费用增加所致
应付票据	341,763,033.30	243,375,309.64	40.43	公司采用银行承兑汇票付款增加
应付账款	54,117,641.07	34,411,884.81	57.26	销售增长备货所致
预收款项	1,662,767.24	38,585,436.21	-95.69	支持加盟商开店,以及年末长假及时发货所致。
应交税费	43,769,217.65	15,448,825.55	183.32	销售增长所致
其他应付款	18,516,565.40	3,311,394.16	459.18	应付商铺租金、购置款及收取的保证金增加所致
股本	288,000,000.00	160,000,000.00	80.00	本期资本公积转增股本所致
盈余公积	62,418,814.81	35,465,534.19	76.00	按2012年母公司净利润的10%计提法定盈余公积

2. 利润表项目

项目	本期数	上年同期数	变动幅度(%)	变动原因说明
营业收入	1,612,449,193.73	1,099,608,392.47	46.64	在本年度继续加大销售渠道开拓和建设力度销售规模增长较快
营业成本	1,035,451,984.78	722,543,357.11	43.31	随销售规模的增长而增长
营业税金及附加	8,543,018.17	3,727,913.04	129.16	随销售的增长而增长
销售费用	153,235,707.04	104,704,880.10	46.35	销售网络规模不断扩大使得租金支出增加所致
所得税费用	93,552,860.09	58,778,985.53	59.16	随利润增长而增长

第十一节 备查文件目录

一、载有法定代表人、财务负责人、会计机构负责人签名并盖章的会计报表；

二、载有会计师事务所盖章、注册会计师签名并盖章的审计报告原件；

三、报告期内在《证券时报》、《中国证券报》、《上海证券报》、《证券日报》公开披露过的所有公司文件的正本及公告的原稿；

四、载有董事长签名的2012年年度报告文本原件；

五、东莞市搜于特服装股份有限公司董事、高级管理人员关于2012年年度报告的书面确认意见；

六、东莞市搜于特服装股份有限公司监事会关于2012年年度报告的书面审核意见。