

惠州中京电子科技股份有限公司

2012 年度报告



2013 年 03 月

第一节 重要提示、目录和释义

一、本公司董事会、监事会及董事、监事、高级管理人员保证本报告所载资料不存在任何虚假记载、误导性陈述或者重大遗漏，并对其内容的真实性、准确性和完整性承担个别及连带责任。

二、公司负责人杨林、主管会计工作负责人余祥斌及会计机构负责人(会计主管人员)赵军华声明：保证年度报告中财务报告的真实、准确、完整。

三、除下列董事外，其他董事亲自出席了审议本次年报的董事会会议

未亲自出席董事姓名	未亲自出席董事职务	未亲自出席会议原因	被委托人姓名
黎柏其	董事	工作时间安排冲突	

四、公司经本次董事会审议通过的利润分配预案为：以 2012 年 12 月 31 日的公司总股本为基数，向全体股东每 10 股派发现金红利 0.2 元（含税），送红股 0 股（含税），以资本公积金向全体股东每 10 股转增 5 股。

五、本报告中所涉及的未来规划、发展战略等前瞻性描述不构成公司对投资者的实质承诺，敬请投资者注意投资风险。

目录

第一节 重要提示、目录和释义.....	2
第二节 公司简介	5
第三节 会计数据和财务指标摘要.....	7
第四节 董事会报告	9
第五节 重要事项	34
第六节 股份变动及股东情况.....	41
第七节 董事、监事、高级管理人员和员工情况.....	47
第八节 公司治理	55
第九节 内部控制	62
第十节 财务报告	67
第十一节 备查文件目录	156

释义

释义项	指	释义内容
《公司法》	指	《中华人民共和国公司法》
《证券法》	指	《中华人民共和国证券法》
《公司章程》	指	《惠州中京电子科技股份有限公司章程》
广东证监局	指	中国证券监督管理委员会广东监管局
深交所	指	深圳证券交易所
公司、本公司、中京电子	指	惠州中京电子科技股份有限公司
京港投资	指	深圳市京港投资发展有限公司
香港中扬	指	香港中扬电子科技有限公司
惠州普惠	指	惠州市普惠投资有限公司
元、万元	指	人民币元、人民币万元
报告期	指	2012 年 1 月 1 日至 2012 年 12 月 31 日

第二节 公司简介

一、公司信息

股票简称	中京电子	股票代码	002579
股票上市证券交易所	深圳证券交易所		
公司的中文名称	惠州中京电子科技股份有限公司		
公司的中文简称	中京电子		
公司的法定代表人	杨林		
注册地址	惠州市鹅岭南路七巷三号		
注册地址的邮政编码	516008		
办公地址	惠州市鹅岭南路七巷三号		
办公地址的邮政编码	516008		
公司网址	www.ceepcb.com		
电子信箱	obd@ceepcb.com		

二、联系人和联系方式

	董事会秘书	证券事务代表
姓名	傅道臣	黄若蕾
联系地址	惠州市鹅岭南路七巷三号	惠州市鹅岭南路七巷三号
电话	0752-2288573	0752-2288573
传真	0752-2288573	0752-2288573
电子信箱	obd@ceepcb.com	huangruolei@ceepcb.com

三、信息披露及备置地点

公司选定的信息披露报纸的名称	证券时报、证券日报、中国证券报、上海证券报
登载年度报告的中国证监会指定网站的网址	巨潮资讯网(www.cninfo.com.cn)
公司年度报告备置地点	惠州中京电子科技股份有限公司董事会秘书办公室

四、注册变更情况

	注册登记日期	注册登记地点	企业法人营业执照注册号	税务登记号码	组织机构代码
--	--------	--------	-------------	--------	--------

首次注册	2000 年 12 月 22 日	广东省惠州市 工商行政管理局	企独粤惠总副字第 004047 号	粤国税字 44130172546497X 粤地税字 44130272546497X	72546497-X
报告期末注册	2012 年 08 月 14 日	广东省惠州市 工商行政管理局	441300400005514	粤国税字 44130172546497X 粤地税字 44130272546497X	72546497-X
公司上市以来主营业务的变化情况 (如有)	无				
历次控股股东的变更情况 (如有)	公司实际控制人无变更				

五、其他有关资料

公司聘请的会计师事务所

会计师事务所名称	天健会计师事务所 (特殊普通合伙)
会计师事务所办公地址	长沙市芙蓉中路二段 198 号新世纪大厦 19-20 层
签字会计师姓名	李永利、胡萍

公司聘请的报告期内履行持续督导职责的保荐机构

适用 不适用

保荐机构名称	保荐机构办公地址	保荐代表人姓名	持续督导期间
光大证券股份有限公司	上海市静安区新闻路 1508 号	段虎、谭轶铭	2011 年 5 月 6 日-2014 年 12 月 31 日

公司聘请的报告期内履行持续督导职责的财务顾问

适用 不适用

第三节 会计数据和财务指标摘要

一、主要会计数据和财务指标

公司是否因会计政策变更及会计差错更正等追溯调整或重述以前年度会计数据

是 否

	2012 年	2011 年	本年比上年增减 (%)	2010 年
营业收入 (元)	428,910,589.88	408,469,683.55	5%	326,937,715.80
归属于上市公司股东的净利润 (元)	9,449,308.69	33,993,238.31	-72.2%	40,302,465.71
归属于上市公司股东的扣除非经常性损益的净利润 (元)	8,895,694.47	29,491,398.96	-69.84%	38,486,023.28
经营活动产生的现金流量净额 (元)	17,341,300.96	22,931,599.19	-24.38%	42,507,019.30
基本每股收益 (元/股)	0.06	0.24	-75.00%	0.34
稀释每股收益 (元/股)	0.06	0.24	-75.00%	0.34
净资产收益率 (%)	1.58%	7.29%	-5.71%	22.32%
	2012 年末	2011 年末	本年末比上年末增 减(%)	2010 年末
总资产 (元)	771,585,197.82	799,207,473.46	-3.46%	388,803,444.09
归属于上市公司股东的净资产 (归属于上市公司股东的所有者权益) (元)	599,622,936.79	595,041,122.26	0.77%	200,686,108.74

二、境内外会计准则下会计数据差异

1、同时按照国际会计准则与按中国会计准则披露的财务报告中净利润和净资产差异情况

单位：元

	归属于上市公司股东的净利润		归属于上市公司股东的净资产	
	本期数	上期数	期末数	期初数
按中国会计准则	9,449,308.69	33,993,238.31	599,622,936.79	595,041,122.26
按国际会计准则调整的项目及金额				

2、同时按照境外会计准则与按中国会计准则披露的财务报告中净利润和净资产差异情况

单位：元

	归属于上市公司股东的净利润		归属于上市公司股东的净资产	
	本期数	上期数	期末数	期初数
按中国会计准则	9,449,308.69	33,993,238.31	599,622,936.79	595,041,122.26
按境外会计准则调整的项目及金额				

无

3、境内外会计准则下会计数据差异原因说明

无

三、非经常性损益项目及金额

单位：元

项目	2012 年金额	2011 年金额	2010 年金额	说明
非流动资产处置损益（包括已计提资产减值准备的冲销部分）	-105,248.20	5,261.59	-118,506.80	
计入当期损益的政府补助（与企业业务密切相关，按照国家统一标准定额或定量享受的政府补助除外）	716,300.00	5,266,900.00	2,289,380.00	
除上述各项之外的其他营业外收入和支出	40,259.05	24,120.00	-33,882.10	
所得税影响额	97,696.63	794,442.24	-320,548.67	
合计	553,614.22	4,501,839.35	1,816,442.43	--

对公司根据《公开发行证券的公司信息披露解释性公告第 1 号——非经常性损益》定义界定的非经常性损益项目，以及把《公开发行证券的公司信息披露解释性公告第 1 号——非经常性损益》中列举的非经常性损益项目界定为经常性损益的项目，应说明原因

□ 适用 √ 不适用

第四节 董事会报告

一、概述

2012年，世界经济处于后欧债危机时期，整体复苏缓慢；国内经济则在通货膨胀和GDP减速的双重压力下而处于缓慢运行态势，作为电子产业重要支柱的印制电路板行业面临着海外市场需求萎缩、国内市场竞争激烈、人民币持续升值、原材料、人力成本和管理成本不断上升等诸多不利因素。在严峻的宏观环境下，公司董事会和管理层紧紧围绕公司的战略规划，积极应对和克服国内外环境复杂多变所带来的不利因素，通过加强国内销售拓展，加强品牌品质建设，建立和加强全员绩效管理，节能降耗等管理手段和方法，在一定程度上降低了成本上升对经营业绩的不利影响。2012年度，公司董事会与管理层充分认识到对现有业务加强内部管理和加快产品结构调整的重要意义，同时也积极推动募投项目建设。现将2012年度董事会主要工作情况报告如下：

（一）募投项目建设方面：

报告期内，公司董事会和管理层严格按照证监会和深交所的有关规定，合理安排募集资金的使用和存放，谨慎、规范地推动募投项目（新型PCB产业建设项目）的有效实施。2012年度由于项目用地的相关配套设施不完善，有关的供排水、供电等外部配套工程需要与市政相关部门进行沟通和落实，以及项目实施所在地的春夏季雨水较多，建设工程的开工时间和基础工程（地基）的施工有所延迟。针对已延迟的项目进度，公司积极组织人员进行分析研究、组织落实项目建设计划，对项目筹备委员会及实施小组重新进行了分工及明确进度责任，全力以赴加快项目实施。截止目前，项目正处于加快建设，预计2014年1月完成主体工程建设，2014年3月试运营。同时，因项目用地地势与地质，以及员工宿舍、厂房配套工程的建筑成本增加等原因，项目总投资从33,000.00万元增加到38,800.00万元，较原计划增加17.58%（以上具体内容之决策决议已于2013年1月30日以及2013年3月12日在公司指定信息披露媒体和巨潮资讯网 www.cninfo.com.cn上公告）。

（二）研发方面：

自主技术创新能力一贯被公司视为现代企业发展的核心竞争力，公司在研发方向、研发

投入、研发人员培养及研发基础设施投入等方面做了大量深入的工作。公司坚持将技术创新与环境保护、节能减排、绿色生产相结合的理念，不断开拓清洁生产的新局面。报告期内，公司在技术创新和研发投入方面的工作开展情况及成果如下：

1、报告期内，公司研发投入达1521.66万元，约占公司全年营业收入的3.55%。公司后续将进一步加大研发投入，计划今后三年每年的研发投入保持在营业收入的3%至5%之间，为实施公司中长期战略规划和达成中短期经营计划目标提供足够技术与工艺支撑。

2、报告期内，通过引进优秀研发人员、开展培训交流、加强与华南理工大学等高校产学研项目的合作、在公司设立博士后实践基地等措施较大的充实了公司的研发团队和提升了自主技术创新的能力。

3、报告期内，公司专利授权和专有技术大幅度增长。2012年公司研发中心开展了包括“铝基印制电路板表面粗化处理”、“激光盲孔直接打铜工艺技术”、“高频微波印制电路板技术的应用与开发”、“厚铜电源板制作技术的研究”、“刚挠结合印制电路板工艺技术研究”、“化学厚金工艺技术的开发与研究”、“高精细多层印制电路板制造技术的研究与应用”、“多层刚挠结合板关键性技术的研究与开发”、“挠性印制电路板电镀技术研究”、“高阶HDI板层间孔互连方式的研究与应用”等在内多个项目的研发工作。

截止报告期末公司新获专利授权5项，其中1项发明专利，累计获得专利（授权）达到25项，其中6项发明专利；2012年分别在《印制电路信息》、《PCB技术/信息论坛》等行业权威杂志上已发表技术论文3篇，累计已发表19篇；，进一步增强了公司的核心竞争力、巩固了行业内技术领先的优势。

（三）市场开发方面：

报告期内，公司海外市场受北美、欧洲、日本三大经济体经济持续低迷的影响而呈现下滑态势。国内市场方面，下游产业的市场竞争异常激烈，电子终端产品持续降价促销，且有愈演愈烈的趋势，引发印制电路板行业的竞争趋于白热化，部分中小同业公司开工率不足，为维持正常开工，众多同业公司实施产品价格降低以维持市场份额，公司产品价格报告期内也出现一定程度的下降。面对国内市场竞争加剧的严峻形势，公司充分利用已建立的行业规模优势、质量优势、技术和服务等优势积极布局国内销售。一方面加强营销平台建设，加强营销团队建设，拓展国内外营销网络，提高产品在中高端 PCB市场的市场份额，加大现有主要新客户群的开发力度，对优质大客户进行深度开发，确保公司业务的可持续发展；另一方

面加强市场应用研究与销售战略调整，重点开发3G通信、平板电脑、数码产品等目标下游产业及行业的标杆客户，深入应用行业，提高中高端产品市场份额。

报告期内，公司成功实现对现有国内客户的深度开发，促成如普联技术、TCL等客户订单实现大幅增长，同时新开发了深创科技、云顶科技等成功量产的新客户群，较好的弥补了海外市场订单下降的不利影响，2012年依然取得了国内销售同比增长9.14%，营业收入同比增长5.00%的业绩。

（四）经营管理方面：

1、产能提升：近年来公司产能已趋于饱和运行状态。在厂房等生产场所受到限制的客观环境下，公司通过对技术和工艺的不断改良和优化进而深挖潜在产能；加强销售与产线的有效沟通和反馈，提高生产计划性并合理排班；对于产能瓶颈节点和产线突发障碍，采用指定专人成立应急工作组，领导限时督办解决。以上措施的有效执行，使得在机器设备有限增加的情况下，报告期内产量同比提升了约6.00%。

2、品质改善：报告期内致力于优化生产管控模式，加强生产计划调配的及时性和灵活性，完善生产车间作业标准书并严格推广执行；对一线工人不间断地开展品质安全、规范操作等方面的培训，加强车间7S管理；加强员工质量意识；成立刮伤、孔破等品质专案工作组监督改善等等。

3、库存管理：加强了材料采购和产品交付工作的计划性，定期检讨各项存货的库存情况，在不影响生产制造和产品交付的情况下，压缩原材料库存，加快成品出货。2012年度在产销量双增长的情况下，库存仍得到了较好的控制，截止报告期末公司存货较2011年末下降12.60%。

（五）人力资源方面：

1、公司始终坚持贯彻“以人为本，以人才求发展”的人力资源理念，为提高员工综合素质及管理水平，2012年公司投入了充足的人力物力，采用内外培训相结合的方式，先后开展了包括新员工入职培训、生产技能培训、ISO质量体系培训、中高层人员管理能力拓展培训、预算和绩效管理培训、职场日常礼仪以及企业文化培训在内的各种综合或专题培训。同时采用一对一的帮扶带办法，让新员工尽快熟悉工作环境、企业理念、品质政策和岗位操作规范。

2、通过制订和不断完善绩效考核方案，设立量化的考核评价指标并进行动态跟踪评测，逐渐形成了适应于公司的一套相对完善的绩效考核体系。通过全面绩效考核，不仅起到了节能降耗、增产增效的作用，公司员工的管理水平、质量意识，综合素质也取得明显的提高。

二、主营业务分析

1、概述

项目	2012年	2011年	同比增减
营业收入	42,891.06	40,846.97	5.00%
营业成本	37,905.69	33,260.41	13.97%
销售费用	605.07	548.53	10.31%
管理费用	3,748.83	3,450.85	8.64%
财务费用	-598.17	79.29	-854.45%
营业利润	950.21	3,385.22	-71.93%
利润总额	1,015.34	3,914.85	-74.06%
所得税费用	70.41	515.52	-86.34%
净利润	944.93	3,399.32	-72.20%
归属于上市公司股东的净利润	944.93	3,399.32	-72.20%
研发支出	1521.66	1,374.13	10.74%
经营活动产生的现金流量净额	1,734.13	2,293.16	-24.38%
投资活动产生的现金流量净额	-4,552.33	-26,946.58	-83.11%
筹资活动产生的现金流量净额	-2,356.89	31,172.57	-107.56%

变动原因及说明：

(1)、报告期内，实现营业总收入 42,891.06万元，与上年同期相比增长 5.00%。主要原因是公司注重市场开发，带来公司销售的增长。

(2)、报告期内，公司发生营业成本37,905.69万元，与上年同期相比增长 13.97%。主要原因是收入增长成本随之增长，以及原材料成本、人工成本、因产品工艺与技术难度增加导致的质量控制与制造成本及改善环保污水处理成本增加。

(3)、报告期内，销售费用较上年同期相比增长10.31%，主要原因是收入增长，相应的车辆运输、营销人员工资、差旅费等业务费用随之增加；管理费用较上年同期相比增长8.64%，主要原因是报告期内研发费用投入的增加，以及员工薪资、福利的持续提高；财务费用较上年同期相比减少854.45%，主要原因是本期银行借款减少利息支出下降及募集资金定期存款利息收入增加。

(4)、报告期内，公司实现营业利润950.21万元，与上年同期相比下降71.93%，主要原因是报告期内受国内外经济环境的影响，产品结构发生变化，产品销售单价同比下降5.66%；另外部分原材料的价格仍处在高位运行或上涨；报告期内公司对全体员工进行了两次调薪，并进一步改善员工伙食、住宿等福利待遇，以及为募投项目储备人员等因素导致公司人力资源成本增加；报告期内公司部分产品制造难度增加导致综合生产成本上升以及外包方式下环境治理运营成本增加；因销售拓展、技术开发、人才储备与培训等因素导致公司销售与管理费用也有所增加。以上综合因素导致公司报告期营业利润较去年同期大幅下降。

(5)、报告期内，公司实现利润总额1,015.34万元，与上年同期相比下降74.06%；归属上市公司股东净利润 944.93万元，与上年同期相比下降72.20%；主要是因为上述销售单价下降、制造成本上升及销售与管理费用上升综合导致营业利润出现大幅度下降，以及报告期内收到的政府补助较上年减少从而对净利润产生不利影响。

(6)、报告期内，公司发生所得税费用70.41万元，与上年同期相比减少86.34%，主要原因是本期利润减少的影响。

(7)、报告期内，公司发生研发支出1521.66万元，与上年同期相比增加10.74%，主要原因是2012年公司加大了对研究开发项目的资金投入。

(8)、报告期内，经营活动产生的现金流量净额为1,734.13万元，较上年同期相比下降24.38%，主要原因是本期生产销售规模扩大，支付的货款、税金增加，以及因员工调薪和改善福利支付现金的增加。

(9)、报告期内，投资活动产生的现金流量净额为-4,552.33万元，较上年同期相比下降83.11%，主要原因是本期募集资金转存为定期存款减少导致投资支出减少。

(10)、报告期内，筹资活动产生的现金流量净额为-2,356.89万元，较上年同期相比下降107.56%，主要原因是上年首次公开发行股票募集资金，以及本期偿还银行短期贷款所致。

公司回顾总结前期披露的发展战略和经营计划在报告期内的进展情况：

报告期内，公司按照既定的发展战略和经营计划的要求开展全年各项工作，一方面继续立足于主业，不激进不保守，积极主动地应对国内外经济中的不利因素，外拓业务，内抓管理，保持了行业技术领先地位和竞争优势；另一方面加强募投项目的建设管理，顽强克服雨水天气、配套工程不完善等困难带来的施工阻力，确保工程进展顺利。

2012年公司顺利地完成了年初制定的营业目标，但由于受到欧债危机、国内宏观经济发

展速度放缓，市场竞争白热化导致公司产品单价下降等外部影响，以及原材料和劳动力成本等生产成本上升的内部因素影响，公司未能很好的完成年初的利润目标，效益下降较大，公司将在2013年努力采取多种措施进行改善。

公司实际经营业绩较曾公开披露过的本年度盈利预测低于或高于 20% 以上的差异原因

适用 不适用

2、收入

说明

项 目	本期数	上年同期数	同比增减
主营业务收入（印制电路板）	420,353,205.27	400,176,225.79	5.04%
其他业务收入（销售废料、废品）	8,557,384.61	8,293,457.76	3.18%
合计	428,910,589.88	408,469,683.55	5.00%

公司实物销售收入是否大于劳务收入

是 否

行业分类	项目	2012 年	2011 年	同比增减（%）
印制电路板（单位： 万 m ² ）	销售量	83.28	74.79	11.35%
	生产量	83.25	78.59	5.93%
	库存量	4.32	4.8	-10%

相关数据同比发生变动 30% 以上的原因说明

适用 不适用

公司重大的在手订单情况

适用 不适用

公司报告期内产品或服务发生重大变化或调整有关情况

适用 不适用

公司主要销售客户情况

前五名客户合计销售金额（元）	275,254,308.61
前五名客户合计销售金额占年度销售总额比例（%）	64.18%

公司前 5 大客户资料

适用 不适用

序号	客户名称	销售额（元）	占年度销售总额比例（%）
1	第一名	154,288,920.52	35.97%

2	第二名	52,740,382.38	12.3%
3	第三名	29,765,396.11	6.94%
4	第四名	21,361,726.48	4.98%
5	第五名	17,097,883.12	3.99%
合计	——	275,254,308.61	64.18%

3、成本

行业分类

单位：元

行业分类	项目	2012 年		2011 年		同比增减(%)
		金额	占营业成本 比重 (%)	金额	占营业成本 比重 (%)	
印制电路板	直接材料	246,983,869.86	65.16%	233,931,208.93	70.33%	5.58%
印制电路板	直接人工	51,099,089.90	13.48%	40,139,449.57	12.07%	27.3%
印制电路板	制造费用	80,973,914.53	21.36%	58,533,407.45	17.6%	38.34%
合计		379,056,874.29	100%	332,604,065.95	100%	13.97%

产品分类

单位：元

产品分类	项目	2012 年		2011 年		同比增减(%)
		金额	占营业成本 比重 (%)	金额	占营业成本 比重 (%)	
单面板	直接材料	1,213,179.78	0.32%	2,148,404.13	0.65%	-43.53%
单面板	直接人工	249,546.86	0.07%	400,663.74	0.12%	-37.72%
单面板	制造费用	371,239.60	0.1%	532,436.59	0.16%	-30.28%
小计		1,833,966.24	0.48%	3,081,504.46	0.93%	-40.48%
双面板	直接材料	137,770,225.45	36.35%	129,219,618.97	38.85%	6.62%
双面板	直接人工	33,844,540.99	8.93%	26,231,654.18	7.89%	29.02%
双面板	制造费用	51,104,176.66	13.48%	34,254,995.43	10.3%	49.19%
小计		222,718,943.10	58.76%	189,706,268.58	57.04%	17.4%
多层板	直接材料	108,000,464.63	28.49%	102,563,185.83	30.84%	5.3%
多层板	直接人工	17,005,002.05	4.49%	13,507,131.65	4.06%	25.9%
多层板	制造费用	29,498,498.27	7.78%	23,745,975.43	7.14%	24.23%
小计		154,503,964.95	40.76%	139,816,292.91	42.04%	10.5%
合计		379,056,874.29	100%	332,604,065.95	100%	13.97%

说明

无

公司主要供应商情况

前五名供应商合计采购金额（元）	106,358,440.82
前五名供应商合计采购金额占年度采购总额比例（%）	45.08%

公司前 5 名供应商资料

√ 适用 □ 不适用

序号	供应商名称	采购额（元）	占年度采购总额比例（%）
1	第一名	39,289,318.72	16.65%
2	第二名	21,257,452.50	9.01%
3	第三名	19,063,831.20	8.08%
4	第四名	15,223,145.12	6.45%
5	第五名	11,524,693.28	4.88%
合计	——	106,358,440.82	45.08%

4、费用

项目	2012年	2011年	同比增减
销售费用	605.07	548.53	10.31%
管理费用	3,748.83	3,450.85	8.64%
财务费用	-598.17	79.29	-854.45%
所得税费用	70.41	515.52	-86.34%

变动原因说明：

（1）、报告期内，公司发生财务费用-598.17万元，较上年同期相比减少854.45%，主要原因是本期银行借款减少，利息支出下降，以及募集资金定期存款利息收入增加。

（2）、报告期内，公司发生所得税费用70.41万元，与上年同期相比减少86.34%，主要原因是本期利润减少的影响。

5、研发支出

项目	2012 年度	2011 年度
研发投入金额	15,216,564.48	13,741,258.29
研发投入占期末净资产的比例（%）	2.54%	2.31%
研发投入占营业收入比例（%）	3.55%	3.36%

报告期内研发项目的相关情况，已在本节报告的开始部分做了说明，详见本报告第五节董事会报告的概述部分。

6、现金流

单位：元

项目	2012 年	2011 年	同比增减 (%)
经营活动现金流入小计	490,222,485.01	334,213,055.18	46.68%
经营活动现金流出小计	472,881,184.05	311,281,455.99	51.91%
经营活动产生的现金流量净额	17,341,300.96	22,931,599.19	-24.38%
投资活动现金流入小计	9,016,367.04	1,080,153.60	734.73%
投资活动现金流出小计	54,539,681.59	270,546,002.65	-79.84%
投资活动产生的现金流量净额	-45,523,314.55	-269,465,849.05	-83.11%
筹资活动现金流入小计	64,080,000.00	457,255,948.79	-85.99%
筹资活动现金流出小计	87,648,909.16	145,530,203.04	-39.77%
筹资活动产生的现金流量净额	-23,568,909.16	311,725,745.75	-107.56%
现金及现金等价物净增加额	-51,823,733.50	65,022,343.48	-179.70%

相关数据同比发生变动 30% 以上的原因说明

√ 适用 □ 不适用

(1)、经营活动现金流量分析

报告期内，公司的经营活动现金流入量较上年同期增加 15,600.94 万元，主要是本期销售增长，销售回款增加所致。

报告期内，公司的经营活动现金流出量较上年同期增加 16,159.97 万元，主要是本期生产规模扩大，支付的原材料货款、加工费相应增加，以及因员工调薪和改善福利支付现金的增加。

(2)、投资活动现金流量分析

报告期内，公司的投资活动现金流入量较上年同期增加 793.62 万元，主要是本期收到的定期存款利息增加。

报告期内，公司的投资活动现金流出量较上年同期减少 21,600.63 万元，主要是本期仅是以定期存款的转存差额列示所致。

(3)、筹资活动现金流量分析

报告期内，公司的筹资活动现金流入量较上年同期减少 39,317.59 万元，主要是上期公开

发行股票的影响。

报告期内，公司的筹资活动现金流出量较上年同期减少 5,788.13 万元，主要是上期偿还银行贷款 4,000.00 万元的影响。

报告期内公司经营活动的现金流量与本年度净利润存在重大差异的原因说明

适用 不适用

报告期内公司营业收入增长 5.00%，报告期末应收账款与应收票据比期初减少 2.97%，经营活动产生的现金流量净额较净利润高出 789.20 万元，形成的差异主要是本期加快销售货款回收，以及开出应付票据增加的影响。

三、主营业务构成情况

单位：元

	营业收入	营业成本	毛利率(%)	营业收入比上年同期增减(%)	营业成本比上年同期增减(%)	毛利率比上年同期增减(%)
分行业						
印制电路板	420,353,205.27	379,056,874.29	9.82%	5.04%	13.97%	-7.06%
分产品						
单面板	4,405,838.24	1,833,966.24	58.37%	-23.34%	-40.48%	11.99%
双面板	233,560,693.64	222,718,943.11	4.64%	9.62%	17.4%	-6.32%
多层板	182,386,673.39	154,503,964.94	15.29%	0.57%	10.5%	-7.62%
小计	420,353,205.27	379,056,874.29	9.82%	5.04%	13.97%	-7.06%
分地区						
内销	325,140,151.66	305,583,886.45	6.01%	9.14%	18.71%	-7.57%
出口	95,213,053.61	73,472,987.84	22.83%	-6.9%	-2.26%	-3.66%
小计	420,353,205.27	379,056,874.29	9.82%	5.04%	13.97%	-7.06%

公司主营业务数据统计口径在报告期发生调整的情况下，公司最近 1 年按报告期末口径调整后的主营业务数据

适用 不适用

四、资产、负债状况分析

1、资产项目重大变动情况

单位：元

	2012 年末		2011 年末		比重增 减 (%)	重大变动说明
	金额	占总资 产比例 (%)	金额	占总资 产比例 (%)		
货币资金	310,746,749.74	40.27%	343,088,273.10	42.93%	-2.66%	
应收账款	112,912,189.22	14.63%	121,850,551.05	15.25%	-0.62%	
存货	83,934,216.52	10.88%	96,035,677.47	12.02%	-1.14%	
固定资产	161,833,432.57	20.97%	182,153,011.14	22.79%	-1.82%	
在建工程	39,890,506.47	5.17%	4,961,624.74	0.62%	4.55%	

2、负债项目重大变动情况

单位：元

	2012 年		2011 年		比重增 减 (%)	重大变动说明
	金额	占总资 产比例 (%)	金额	占总资 产比例 (%)		
短期借款	30,000,000.00	3.89%	40,000,000.00	5%	-1.11%	

3、以公允价值计量的资产和负债

单位：元

项目	期初数	本期公允价 值变动损益	计入权益的 累计公允价 值变动	本期计提的 减值	本期购买金 额	本期出售金 额	期末数
金融资产							
贷款和应收 款							

报告期内公司主要资产计量属性是否发生重大变化

是 否

五、核心竞争力分析

公司主营产品为印制电路板，属电子信息产业之电子元器件制造业，公司系国家重点扶

持高新技术企业，拥有十多年印制电路板专业运营经验，产品与技术在行业内具有一定的领先优势，公司的核心竞争力主要体现在以下几个方面：

（一）、技术和人才优势

公司一贯重视自主创新能力的开发，自成立以来，公司逐渐组建和完善了以自有研发人才为基础的技术研发中心，并不断充实壮大自身实力，2008年先后成立为惠州市印制线路板工程技术研究开发中心、广东省印制线路板工程技术研究开发中心，2009年被广东省科学技术厅、广东省财政厅、广东省国家税务局及广东省发展和改革委员会联合评定为国家重点扶持高新技术企业。公司在自主培养和外部引进各种技术人才的同时，也注重加强与国内优秀高等院校的技术合作，先后与海南大学、华南理工大学等单位建立了良好的科研合作关系，并在公司设立了博士后实践基地，进一步提升研发综合实力。

公司多年来致力于印制线路板的专业研究与开发，积累了大量技术经验，截止报告期末，公司已累计申请专利45项，获得专利授权25项，其中6项发明专利技术，19项实用新型专利技术；截至2012年分别在《印制电路信息》、《PCB技术/信息论坛》等行业权威杂志上已发表技术论文19篇，并参与了如“高亮度LED”等行业技术标准的制定，公司通过持续的研发投入巩固在行业内的技术领先优势。

（二）、营销和客户优势

公司通过多年的发展和摸索，打造了一支专业、稳定的营销队伍，并形成了一套基于客户需求 and 价值管理同时又适应于公司情况的营销体系。经过长期的拓展和积累，已拥有了包括TCL王牌、普联科技、华阳通用、共进电子、国微技术、索尼、日立、日森科技、光宝科技、光弘科技、LG、比亚迪在内的大批国内外知名客户，并和其中数十家保持长期合作关系，凭借优质的知名客户群，公司销售订单保持了稳定增长。

（三）、产能规模优势

公司是国内领先的印制电路板生产企业，目前拥有年产量超过85万平方米的生产能力，具备一定的规模优势。募投项目投产后将新增产能36万平方米/年，且新增的产能主要面向资本密集、技术密集型的高密度互连（HDI）印制电路板领域，具有较强的行业和技术壁垒。公司拥有大量成新率高、技术指标先进的全制程生产设备，具有丰富的产前技术与工艺评估经

验，公司较强的柔性生产能力保证了客户不断提高的产品品质与交期的需求。

（四）、资质与品牌优势

公司拥有ISO9001:2008国际质量管理体系认证、ISO14001:2004环境管理体系认证及TS16949:2009汽车产品质量管理体系认证、防火安全检测美国UL认证和中国CQC质量认证，并先后通过索尼绿色伙伴认证、LG环保认证和IPC环境物质测试等。公司先后还获得了广东省创新型企业、惠州市知识产权优势企业、惠州市名牌产品称号等荣誉。上述规范健全的认证资质及品牌荣誉，为公司获取国内市场订单、以及参与国际市场竞争打下了坚实的基础。

（五）、管理优势

在企业管理方面，公司多年以来一直在学习和吸收印制线路板业内先进企业的管理经验，更注重自身的积累和创新，建立了具有中京特色的管理模式。在决策管理上，实行集体决策及灵活授权相结合的管理方式，讲求快速的市场信息传递和高效决策，保持在公司运营上的管理效率，以应对复杂多变的市场需求和变化；在成本管理上，推行全员绩效考核管理和精益生产方式，最大限度地避免浪费并提高人工效率；在信息化管理方面，公司致力于实施ERP管理信息系统、OA办公自动化系统和CRM客户关系管理系统，通过信息系统实现内部控制业务流程固化与管理信息资源共享，实现办公现代化、作业系统化、管理程式化的高效运营机制。

六、投资状况分析

1、募集资金使用情况

（1）募集资金总体使用情况

单位：万元

募集资金总额	37,983.32
报告期投入募集资金总额	5,140.01
已累计投入募集资金总额	13,040.85
报告期内变更用途的募集资金总额	0
累计变更用途的募集资金总额	0
累计变更用途的募集资金总额比例（%）	0%

募集资金总体使用情况说明

(一) 实际募集资金金额和资金到账时间

经中国证券监督管理委员会证监许可〔2011〕418号文核准，并经贵所同意，本公司由主承销商光大证券股份有限公司采用网下向配售对象询价配售和网上向社会公众投资者定价发行相结合的方式，向社会公众公开发行人民币普通股(A股)股票2,435万股，发行价为每股人民币17.00元，共计募集资金41,395万元，坐扣承销和保荐费用2,355.80万元后的募集资金为39,039.20万元，已由主承销商光大证券股份有限公司于2011年4月29日汇入本公司募集资金监管账户。另减除上网发行费、招股说明书印刷费、申报会计师费、律师费、评估费等与发行权益性证券直接相关的新增外部费用1,055.88万元后，公司本次募集资金净额为37,983.32万元。上述募集资金到位情况业经天健会计师事务所有限公司审验，并由其出具《验资报告》(天健验[2011]2-9号)。

(二) 募集资金使用和结余情况

本公司以前年度已使用募集资金7,900.84万元，以前年度收到的银行存款利息扣除银行手续费等的净额为256.03万元；2012年度实际使用募集资金5,140.01万元，2012年度收到的银行存款利息扣除银行手续费等的净额为829.38万元；累计已使用募集资金13,040.85万元，累计收到的银行存款利息扣除银行手续费等的净额为1,085.41万元。截至2012年12月31日，募集资金余额为人民币26,027.88万元(包括累计收到的银行存款利息扣除银行手续费等的净额)。

(2) 募集资金承诺项目情况

单位：万元

承诺投资项目和超募资金投向	是否已变更项目(含部分变更)	募集资金承诺投资总额	调整后投资总额(1)	本报告期投入金额	截至期末累计投入金额(2)	截至期末投资进度(%) (3) = (2)/(1)	项目达到预定可使用状态日期	本报告期实现的效益	是否达到预计效益	项目可行性是否发生重大变化
承诺投资项目										
新型PCB产业建设项目	否	30,228.37	30,228.37	2,140.01	2,285.9	7.56%	2014年03月31日	0		否
临时补充流动资金				3,000	3,000			0		
								0		
承诺投资项目小计	--	30,228.37	30,228.37	5,140.01	5,285.9	--	--	0	--	--
超募资金投向										
归还银行贷款(如有)	--	4,000	4,000		4,000		--	--	--	--
补充流动资金(如有)	--	3,754.95	3,754.95		3,754.95		--	--	--	--
超募资金投向小计	--	7,754.95	7,754.95	0	7,754.95	--	--	0	--	--
合计	--	37,983.32	37,983.32	5,140.01	13,040.85	--	--	0	--	--

未达到计划进度或预计收益的情况和原因(分具体项目)	<p>由于募投项目有关的供排水、供电等外部配套工程需要与市政相关部门进行沟通 and 落实, 及天气的影响, 导致项目进展较计划有所延迟。</p> <p>募投项目延期已经公司 2013 年第一次临时股东大会 (2013 年 3 月 11 日) 批准。本次项目投资延期后预计的进度为: 至 2014 年 1 月完成项目主体建设, 进入装修和设备安装阶段, 于 2014 年 3 月可投入试生产经营, 项目达产期 2 年。鉴于基础设施工程量的增加, 项目投资总额也略有增加。本次延期后, 项目依然为“新型 PCB 产业建设项目”不变, 产品主要为高密度互连 (HDI) 印制电路板, 新增产能仍为 36 万平方米/年。项目总投资增至 3.88 亿元(含垫支流动资金 3,000 万元), 使用募集资金 30,228 万元, 不足部分通过自有资金及金融机构借款解决。另外, 延期后的项目实施地点和实施主体均无变化。</p> <p>项目总投资增加主要系工程建设费用增加所致: 项目用地地势与地质原因导致土地平整与桩基工程费用增加; 因建设人工工资、建筑材料价格等因素导致员工宿舍、厂房与配套工程的建筑成本预算增加。但项目投资总额变动不大。</p>
项目可行性发生重大变化的情况说明	无
超募资金的金额、用途及使用进展情况	<p>适用</p> <p>公司公开发行人民币普通股(A 股)2,435 万股, 每股发行价为人民币 17.00 元, 募集资金总额 41,395 万元; 扣除发行费用后, 募集资金净额 37,983.32 元, 其中募集资金承诺投资总额 30,228.37 万元, 超募资金 7,754.95 万元。</p> <p>2011 年 5 月 24 日, 公司召开了第一届董事会第九次会议, 审议通过了《关于使用超募资金归还银行贷款和永久性补充流动资金事项的议案》, 决定使用超募资金偿还银行贷款借款 4,000.00 万元、永久性补充流动资金 3,754.95 万元, 公司独立董事、监事会均就该事项明确发表了同意意见, 保荐机构出具了专项核查意见。</p>
募集资金投资项目	不适用
实施地点变更情况	无
募集资金投资项目	不适用
实施方式调整情况	无
募集资金投资项目	不适用
先期投入及置换情况	无
用闲置募集资金暂时补充流动资金情况	<p>适用</p> <p>2012 年 4 月 23 日, 公司第二届董事会第三次会议审议通过将闲置募集资金 3,000 万元暂时用于补充流动资金, 使用期限自董事会通过之日起不超过 6 个月。此次使用募集资金暂时补充流动资金已到期, 该资金已于 2012 年 10 月 16 日全部归还至募集资金专用账户。</p> <p>2012 年 10 月 24 日, 公司第二届董事会第六次会议审议通过将闲置募集资金 3,500 万元暂时用于补充流动资金, 使用期限自董事会通过之日起不超过 6 个月。截止 2012 年 12 月 31 日, 实际使用募集资金暂时补充流动资金 3,000 万元。</p>
项目实施出现募集	适用
资金结余的金额及	募集资金投资项目尚在建, 尚未存在募集资金节余情况。

原因	
尚未使用的募集资金用途及去向	尚未使用的募集资金将用于公司新型 PCB 产业建设项目，现全部存放于建设银行惠州分行开发区支行和中信银行北京市望京支行的募集资金专户。
募集资金使用及披露中存在的问题或其他情况	无

(3) 募集资金变更项目情况

单位：万元

变更后的项目	对应的原承诺项目	变更后项目拟投入募集资金总额(1)	本报告期实际投入金额	截至期末实际累计投入金额(2)	截至期末投资进度(%) (3)=(2)/(1)	项目达到预定可使用状态日期	本报告期实现的效益	是否达到预计效益	变更后的项目可行性是否发生重大变化
合计	--	0	0	0	--	--	0	--	--
变更原因、决策程序及信息披露情况说明(分具体项目)			无						

2、主要子公司、参股公司分析

主要子公司、参股公司情况

公司名称	公司类型	所处行业	主要产品或服务	注册资本	总资产(元)	净资产(元)	营业收入(元)	营业利润(元)	净利润(元)
香港中京电子科技有限公司	子公司	贸易	印制线路板的进出口业务及相关耗材的进出口业务	港币 10,000.00 元	1,520,938.78	23,435.81	0.00	-445.28	-445.28

主要子公司、参股公司情况说明

香港中京电子科技有限公司目前主要办理母公司境外销售货款回收，其自身未开展经营活动。截止2012年12月31日，该公司总资产1,520,938.78元，净资产23,435.81元；2012年度实现净利润为 -445.28元。

报告期内取得和处置子公司的情况

适用 不适用

七、公司控制的特殊目的主体情况

无

八、公司未来发展的展望

（一）行业竞争格局和发展趋势

1、我国PCB行业的竞争格局分析

印刷线路板下游产品种类繁多，印刷线路板行业主要根据下游行业产品的个性化需求进行设计及生产。由于下游目标市场可细分，不同的印刷线路板企业可针对不同的目标市场进行专业化生产，投资规模及经营运作均较为灵活，行业的市场集中度较低。

（1）国内印刷线路板企业地理位置分布

我国印刷线路板行业经过多年的持续快速发展，行业参与者逐渐增多。据中国印制电路行业协会统计，国内（不含中国台湾地区、中国香港）PCB生产企业近1,500家。从地理位置分布来说，目前我国印刷线路板企业相对集中，主要分布在珠三角地区、长三角地区和环渤海地区。Prismark将中国PCB产地按区域大致分为南部、东部及其他地区（包括新兴的北部），上述三个区域占国内PCB产值的比例分别为55%、33%及12%。

（2）市场集中度

与全球情况类似，我国的印刷线路板行业亦呈现出高度分散的竞争格局，企业规模普遍较小。根据CPCA的统计，2010年我国前十大印刷线路板企业销售收入合计228亿元，约占国内行业总销售收入的16%，排名第一的企业市场份额为2.58%。

（3）国内同行业上市公司

目前，国内上市公司中从事印刷线路板行业的主要有天津普林电路股份有限公司、广东汕头超声电子股份有限公司、广东超华科技股份有限公司、沪士电子股份有限公司、深圳市兴森科技电路科技股份有限公司，这些同行业公司产品结构、产销规模、市场细分等各方面各具特点，形成差异化竞争。

2、未来PCB行业市场预测

（1）国内已承接了全球较大产能，未来仍有望扩大

从产值的角度看，PCB行业2010年总产值达到524.67亿美元，2011年为554.09亿美元，增长速度为5.6%，而分地区看的话增长速度差异较大。从不同地区的产值情况来看，中国大陆2011年PCB产值为220.29亿美元，占到全球产值的39.8%，可以说国内已经承接了全球较大比例的产能。产能转移的趋势未来将延续，但增速已经有所放缓。预计到2016年国内PCB产值

将达到330亿美元，占全球总产值比例在45.9%左右。契合行业发展形势，公司未来在消费电子、网络通讯、电脑周边和汽车电子等领域将获得较快发展。

（2）计算机、通讯和汽车领域增长速度快

2011年~2016年中国大陆GDP和电子整机产品将继续保持高增长率。从下游领域占比来看，占比较大的是计算机、通讯、消费类电子和半导体，2011年占比分别达到30%、24%、13%和16%，其中计算机、通讯和消费电子占到了三分之二市场。从增长速度来看，增速最快是通讯，2011年增速达到12.7%，汽车领域增速也达到11.3%。2012年全球电子产品产值增长率平缓回升，2016年全球电子整机产品的产值将达到20990亿美元。公司在上述增长较快的领域拥有多年的研发、生产及销售经验，并拥有充分的技术储备和多元化的客户资源优势，因此公司未来在消费电子、网络通讯、电脑周边和汽车电子等领域仍将具有良好的市场发展空间。上述领域市场需求的增长将成为本公司业绩增长的主要驱动力。

（3）智能手机轻薄化等趋势使HDI板和挠性线路板需求较好

从不同种类PCB板增长率的角度来看，2011年增长最快的是HDI板和挠性线路板。这和整体产业发展趋势是一致的。智能手机推出后对于HDI板的需求比以前增加很多，也是电子整体需求最有亮点的板块。公司在行业中拥有较高知名度及信誉，具备高密度互连（HDI）印制电路板的批量生产能力，行业技术达到国内先进水平，高密度互连（HDI）印制电路板将是公司未来发展的一个亮点。而挠性线路板因其本身的特性与终端产品需求相同，轻量薄型的诉求应该会持续成为其成长的驱动力，因此，公司要进一步做大做强，实现产业升级，挠性板及刚挠结合板等领域将会是优先的发展方向。

（二）公司发展战略

1、战略目标

以“打造品质与技术领先、节能与环保的优秀PCB供应商，并择机向上下游产业拓展，实现纵深一体化的产业链”作为战略发展的总目标，以实现“亚洲乃至世界领先的PCB及电子信息产品供应商”的战略愿景。

2、发展战略

（1）、立足主业，充分把握和利用好行业发展契机，加强市场、业务与产品的结构建设，优化产品应用终端领域，加快技术创新步伐，切入产品高端应用市场，进一步提高产品竞争力，并通过加强市场拓展，完善渠道建设和优化，进一步提升市场占有率。

（2）、加快募投项目的建设，利用首次公开发行股票后资本金充实的优势，通过项

目投资提升公司整体的盈利能力；利用上市后品牌提升作用，积极为募投项目培育新客户、招募优秀人才；公司董事会和管理层已充分认识上市带来的发展机遇，并力争抓住机遇，实现公司既定的战略目标。

(3)、择机收购兼并行业内优质企业，向挠性板及刚挠结合板等领域发展，实现产业升级，进一步做大做强。

(三) 公司经营目标和经营计划

1、2013年主要经营目标

(1)、营业目标：2013 年计划实现主营业务收入46,000.00万元，较2012年增长约8.00%。

(2)、利润目标：2013 年计划实现净利润约1,200.00万元，较2012年增长约27.00%。

上述营业目标和利润目标并不代表公司对2013年度的盈利预测，拟作为公司内部管控与考核目标，能否实现取决于经济环境、市场状况及内部控制水平等诸多因素，存在较大不确定性，敬请投资者特别注意。

2、2013年经营计划

为实现公司2013年的经营目标，同时根据公司2012年运行情况与存在问题，结合目前行业发展状况和发展趋势，公司董事会制定了2013年经营计划，将重点围绕以下方面开展工作：

(1)、继续加大产品研发投入、加快技术创新

进一步加大研发投入，依托公司现有研发资源和平台，同时加强与各高校的产学研项目合作，发挥博士后创新实践基地的资源优势，加快新工艺、新产品的研发工作，并积极配合客户新产品与工艺开发的技术需求做好技术服务。大力引进优秀技术人才，规范研发管理的各项流程，完善研发人员培养的长效机制，努力打造更高水平的创新研发队伍，用研发支撑起市场核心竞争力，为公司向高端 PCB产品研发和生产领域发展提供有力保障。

(2)、继续优化市场渠道建设，加大产品推广力度

公司将加强营销平台建设，拓展国内外营销网络，提高产品在中高端 PCB市场的市场份额；加大现有主要新客户群的开发力度，对优质大客户进行深度开发，确保公司业务的可持续发展；加强市场研究与策略制定，重点开发3G通信、平板电脑、数码产品等目标下游产业及行业的标杆客户，深入应用行业，提高中高端产品市场份额；加强海外市场开发和布局实施，提高海外市场的销售占比；加大培训力度，建设学习型营销团队。

公司将围绕加强客户关系管理，产品质量、产品交期等客户需求，进一步完善营销和服务体系，着力提高产品售后服务，加快响应速度。公司将坚持以市场为导向，不断完善和推

进经营管理策略，提高在上下游产业的知名度和用户满意度，保持在国内市场的领先地位。

（3）、继续加强财务管理和成本控制，完善全员绩效考核体系。

公司将加强以ERP管理系统为基础的财务管理信息化建设，更好地实现财务系统的实时监控，同时严格执行预算管理制度，提升财务分析水平，规范财务报表编制，有效控制成本，真正发挥财务体系的监督控制和服务决策的作用。2013年度，公司将通过进一步完善科学有效的绩效评估体系，完善公平合理的激励机制，不断提升人力资源管理对于企业发展战略的支撑能力。

（4）、加快募集资金项目建设

2013年是公司募投项目建设的关键年，公司将严格加强募投项目的建设管理。在募投项目的实施过程中，公司将严格按照证监会和深交所的有关规定，谨慎规范推动募投项目的有效实施，合理使用募集资金，科学安排募投项目的建设进度，确保募投项目早日实现竣工达产，为公司提供新的收入和利润增长点，巩固和强化公司在行业的领先地位，为股东提供良好的业绩回报。

（5）、继续坚持人才发展战略，优化人力资源管理

公司将做好与公司发展战略相匹配的人力资源规划，坚持外部招聘与内部培养并重的原则，通过进一步优化人员结构配置，加强员工业务技能培训，提升员工能力，同时通过科学有效的绩效评估体系，建立公平合理的激励机制，降低优秀人才流失的风险。公司将加强企业文化建设，进一步改善员工工资和福利待遇水平，培养员工对公司的认同感和参与感，创建员工积极向上、愉快和谐的工作氛围，提升企业凝聚力和向心力，降低基层员工流失给生产、品质、交期带来的风险。

（6）、公司治理结构建设

公司将进一步依照中国证监会、深圳证券交易所有关法律法规，积极推进内控建设、完善预算管理，重抓落实；积极推进投资者沟通平台的完善，不断规范和提升投资者关系服务工作，促进公司与投资者之间长期、稳定的良好互动关系，实现公司价值和股东利益最大化。

（四）公司发展所需资金筹措

根据公司的经营发展现状，董事会预计2013年及未来几年公司新增融资需求预计达人民币1-3亿人民币，主要来源为银行贷款、金融债务融资工具或其他融资渠道。资金主要用途为：补充募投项目总投资增加所需要资金，补充公司业务发展及新产品新项目建设与运营所需资金，以不断壮大公司主营业务；开展公司现有工厂的工程与设备技术改造，以满足提升产品

档次与质量的需求；通过行业内部整合扩展实现产能增长及产品升级。董事会认为，该等融资需求只是公司的规划设想，并未与任何金融机构签署任何协议，因此，存在较大不确定性。

（五）公司目前面临的风险和挑战，以及应对措施

公司主营产品为印制电路板，属电子信息产业之电子元器件制造业，公司一贯坚持稳健经营方针，经过十多年专业关注与发展，在企业经营的合法合规、资产安全、经营有效、发展战略、经济环境、行业政策及销售市场等方面具备风险识别能力，能通过相关内外部数据进行风险分析并提出风险应对措施进行预防或改善。

1、经营风险分析与应对

（1）人力资源风险

公司已经建立了完整的人力资源管理体系，近几年人工成本上升及员工招聘竞争压力增加，为降低员工流失率及稳定核心技术人员和熟练工人，公司通过调薪、改善员工福利及调整招聘策略等手段进行控制与改善，保障了生产经营所需人力资源。随着募集资金投资项目建设的开展，新项目将需要更多管理与技术型人才，公司采取了外部提前招聘及内部定向梯队培养相结合的策略，进行渐进式补充储备。

（2）原材料价格风险

近几年大宗商品交易价格波动较大，PCB主要材料如覆铜板、半固化片、铜球及锡球、铜箔及干膜等，受石油与金属价格波动影响较大。公司建立了完善的采购管理制度及供应商管理制度，与主要供应商建立了良好的供应合作关系，签署了相关供货品质保障协议。公司主要原材料供应厂商众多，有较大选择空间，且对价格具有较强谈判能力。公司通过严格比价议价、集中批量采购、跟踪金属类价格变动趋势进行临时性价格预防采购等方式降低采购成本，原材料价格风险相对可控。

（3）产品结构与价格风险

不同板层及不同工艺技术水平产品具有不同的盈利空间，产品结构的变化会影响公司盈利水平，随着充分竞争及PCB厂商的新增，超额利润也会被平均化。公司对产品价格下调具有一定的价格转移能力，在遇到产品价格调整时会开展材料采购价格下调谈判。公司凭借良好的产品品质与优秀的售后服务让客户满意，建设产品品牌效应以降低价格调整幅度；通过技术革新谋求特色与特性产品的高附加值，通过内部成本控制手段提高企业成本竞争力，通过订单控制及新客户开发等措施不断调整与改善产品结构。

2、行业政策风险与应对

电子信息产业是国民经济战略性、基础性和先导性支柱产业，作为电子信息产业的基础，印制电路板行业具有技术密集和资本密集的特点，并长期被列入国家高新技术产业目录中，属于国家鼓励发展的产业项目，近年来一直受到国家和地方政策的支持，政策风险较小，尽管目前国家采取了趋紧的环保政策，但公司一贯重视环境保护，重视环保投入，各项环保设施运营正常，注重水循环利用，未发生过环保有关事故或行政处罚。为应对行业环保政策变动风险，2012年对环保处理采取了自营与外包相结合方式，并进一步治理整顿环保设施。募集资金投资项目将采用先进的环保处理工艺与设备，各项排放指标将符合国家有关政策要求。

3、市场风险与应对

外部经济与金融环境的变化会引起市场需求的波动，客户的经营状况与产品生命周期会带来一定的个体风险。公司产品包含多个层次及多个类别，应用于如消费类电子、网络通讯、汽车电子、工业控制等多个终端领域，产品结构与应用丰富性能能够防范市场因为经济环境变化产生的波动风险。公司培育了一大批资质优良的大客户群，产品需求量及结构相对稳定，公司建立了灵活的新客户开发机制，通过不断培育储备新客户以防范订单变动风险，结合公司发展及业务开拓重点，通过制定与修订销售政策来激励业务人员积极进行市场开发。

4、其他风险因素评估

公司面临的风险还包括内外部多个影响因素，如人民币汇率升值、技术进步、安全事故、融资渠道、经济环境、产业政策、自然灾害，等等，公司凭借多年的专业管理经验与方法，结合公司不同发展阶段和面临不同经营环境，能及时适时的了解到风险因素及采取预防和改善措施，将风险降低到可控范围。

九、董事会对会计师事务所本报告期“非标准审计报告”的说明

无

十、与上年度财务报告相比，会计政策、会计估计和核算方法发生变化的情况说明

无

十一、报告期内发生重大会计差错更正需追溯重述的情况说明

无

十二、与上年度财务报告相比，合并报表范围发生变化的情况说明

无

十三、公司利润分配及分红派息情况

报告期内利润分配政策特别是现金分红政策的制定、执行或调整情况：

根据中国证监会《关于进一步落实上市公司现金分红有关事项的通知》和广东证监局《关于进一步落实上市公司分红相关规定的通知》（广东证监【2012】91号）等文件的要求，公司就股东回报规划及现金分红等相关事项与公司董事、监事进行了充分沟通并特别征求了独立董事意见，同时认真听取了中小投资者的意见和建议。公司董事会对《公司章程》进行了修订，并制定了《利润分配政策及未来三年（2012-2014）股东回报规划》。

修订后的《公司章程》明确规定了现金分红条件、现金分红比例或金额、决策程序等内容。

公司制定的《利润分配政策及未来三年（2012-2014）股东回报规划》对股利分配顺序、分红比例、利润分配时间间隔、股利发放条件、利润分配政策的决策程序等做了明确规定。同时明确了现金分红规划及各期分红的具体安排和形式等。

《公司章程》和《利润分配政策及未来三年（2012-2014）股东回报规划》经2012年7月9日公司第二届董事会第四次会议审议通过，并提交2012年第一次临时股东大会审议通过。以上两项议案内容详见2012年7月11日巨潮资讯网www.cninfo.com.cn。

本年度利润分配及资本公积金转增股本预案

√ 适用 □ 不适用

每 10 股送红股数（股）	0
每 10 股派息数（元）（含税）	0.2
每 10 股转增数（股）	5
分配预案的股本基数（股）	155,760,000.00
现金分红总额（元）（含税）	3,115,200.00
可分配利润（元）	94,577,290.67
利润分配或资本公积金转增预案的详细情况	
2013 年 3 月 28 日公司第二届九次董事会通过公司 2012 年度利润分配预案：按 2012 年度实现净利润提取 10% 的法定盈余公积，以 2012 年 12 月 31 日总股本 155,760,000 股为基数，每 10 股派发现金股利 0.2 元（含税），并以资本公积每 10 股转增股本 5 股，上述利润分配预案尚待股东大会审议批准。	

公司近 3 年（含报告期）的利润分配方案及资本公积金转增股本方案情况：

2012年度：按2012年度实现净利润提取10%的法定盈余公积，以2012年12月31日总股本155,760,000股为基数，每10股派发现金股利0.2元（含税），并以资本公积每10股转增股本5

股，上述利润分配预案尚待股东大会审议批准。

2011年中期权益分派方案：以公司现有总股本9,735万股为基数，向全体股东每10股派2元人民币现金（含税），派发现金股利总额为1,947万元。

2011年度（期末）利润分配及资本公积金转增股本预案：以2011年12月31日股本为基数，每10股派发现金红利0.5元（含税）；以资本公积金转增股本，每10股转增6股。

2010年度：公司未进行利润分配。

公司近三年现金分红情况表

单位：元

分红年度	现金分红金额（含税）	分红年度合并报表中归属于上市公司股东的净利润	占合并报表中归属于上市公司股东的净利润的比率（%）
2012年	3,115,200.00	9,449,308.69	32.97%
2011年	24,337,500.00	33,993,238.31	71.6%
2010年	0.00	40,302,465.71	0%

公司报告期内盈利且母公司未分配利润为正但未提出现金红利分配预案

适用 不适用

十四、社会责任情况

十五、报告期内接待调研、沟通、采访等活动登记表

接待时间	接待地点	接待方式	接待对象类型	接待对象	谈论的主要内容及提供的资料
2012年01月12日	董事会秘书办公室	电话沟通	个人	个人投资者	公司经营状况
2013年02月10日	董事会秘书办公室	电话沟通	个人	个人投资者	项目进展情况
2013年02月15日	董事会秘书办公室	电话沟通	个人	个人投资者	公司经营状况
2013年03月05日	董事会秘书办公室	电话沟通	个人	个人投资者	公司治理状况，提供公开信息披露资料
2013年03月07日	董事会秘书办公室	电话沟通	个人	个人投资者	公司经营状况
2013年03月13日	董事会秘书办公室	电话沟通	个人	个人投资者	公司募集资金使用情况
2013年03月21日	董事会秘书办公室	电话沟通	个人	个人投资者	公司经营状况
2013年03月30日	董事会秘书办公室	电话沟通	个人	个人投资者	公司经营状况
2013年04月10日	董事会秘书办公室	电话沟通	个人	个人投资者	公司经营状况

2013年04月12日	董事会秘书办公室	电话沟通	机构	机构投资者	限售股解禁事项
2013年04月19日	董事会秘书办公室	电话沟通	个人	个人投资者	项目进展情况
2013年04月20日	董事会秘书办公室	电话沟通	个人	个人投资者	利润分派事项
2013年05月08日	董事会秘书办公室	电话沟通	个人	个人投资者	行业发展状况
2013年05月21日	董事会秘书办公室	电话沟通	个人	个人投资者	市场状况
2013年06月04日	董事会秘书办公室	电话沟通	个人	个人投资者	公司经营状况
2013年06月05日	董事会秘书办公室	电话沟通	个人	个人投资者	项目进展情况
2013年06月07日	董事会秘书办公室	电话沟通	个人	个人投资者	公司治理情况
2013年06月20日	董事会秘书办公室	电话沟通	个人	个人投资者	公司发展趋势
2013年07月06日	董事会秘书办公室	电话沟通	个人	个人投资者	公司经营状况
2013年07月11日	董事会秘书办公室	电话沟通	个人	个人投资者	公司经营状况
2013年08月13日	董事会秘书办公室	电话沟通	个人	个人投资者	募集资金使用情况
2013年08月14日	董事会秘书办公室	电话沟通	个人	个人投资者	行业发展状况
2013年08月29日	董事会秘书办公室	电话沟通	个人	个人投资者	公司经营状况
2013年09月11日	董事会秘书办公室	电话沟通	个人	个人投资者	公司经营状况
2013年09月18日	公司会议室	实地调研	其他	机构、个人、媒体	公司高管就公司基本面和经营发展状况与投资者进行了交流。投资者参观了公司生产线和募投项目建设现场。
2013年09月24日	董事会秘书办公室	电话沟通	个人	个人投资者	公司经营状况
2013年09月26日	董事会秘书办公室	电话沟通	个人	个人投资者	公司经营状况
2013年10月08日	董事会秘书办公室	电话沟通	个人	个人投资者	募投项目建设情况
2013年10月09日	董事会秘书办公室	电话沟通	个人	个人投资者	公司经营状况
2013年11月14日	董事会秘书办公室	电话沟通	个人	个人投资者	募集资金使用情况
2013年11月20日	董事会秘书办公室	电话沟通	个人	个人投资者	公司经营状况
2013年11月29日	董事会秘书办公室	电话沟通	个人	个人投资者	公司产品情况
2013年11月30日	董事会秘书办公室	电话沟通	个人	个人投资者	投资者关系管理情况
2013年12月04日	董事会秘书办公室	电话沟通	个人	个人投资者	公司治理情况
2013年12月26日	董事会秘书办公室	电话沟通	个人	个人投资者	公司年报预约披露时间
2013年12月28日	董事会秘书办公室	电话沟通	个人	个人投资者	公司经营状况

第五节 重要事项

一、重大诉讼仲裁事项

适用 不适用

本年度公司无重大诉讼、仲裁事项。

媒体质疑情况

适用 不适用

本年度公司无媒体质疑事项。

二、上市公司发生控股股东及其关联方非经营性占用资金情况，

报告期内，公司无控股股东及其关联方非经营性占用资金情况，天健会计师事务所对此出具了专项审计说明

三、破产重整相关事项

无

四、资产交易事项

无

五、公司股权激励的实施情况及其影响

不适用

六、重大关联交易

无重大关联交易。房屋租赁之关联交易，见本报告财务报告附注有关内容。

七、重大合同及其履行情况

1、托管、承包、租赁事项情况

(1) 托管情况

无

托管情况说明

为公司带来的损益达到公司报告期利润总额 10% 以上的项目

适用 不适用

(2) 承包情况

无

承包情况说明

为公司带来的损益达到公司报告期利润总额 10% 以上的项目

适用 不适用

(3) 租赁情况

租赁情况说明

1、房产与土地租赁合同

2010年3月3日，发行人与惠州市三栋投资服务总公司签订《房产与土地租赁合同》，租赁惠州市惠城区（三栋）数码园27号区厂房及场地等物业（业主为鹿颈村新上、新下小组），总占地面积20,601平方米，建筑总面积13,949平方米，租赁期限为2010年3月3日起至2015年12月31日止，期满后可续签。该合同标的主要用于满足惠城分公司建设厂房及场地的需要。2012年度共计支付租金116.78万元。报告期内该租赁合同履行良好，惠城分公司处于正常生产经营状态，不存在任何经济纠纷。

2、融资租赁合同

2010年6月17日，公司与远东国际租赁有限公司签署《融资租赁合同》，向其租入真空式压机一组（型号VLP-560），租赁期36个月，租金总额127.23万元。2010年8月16日，公司与恒信金融租赁有限公司签署《融资租赁合同》，向其租入线性电机六轴数控钻孔机12台和PCB两轴数控钻孔机1台，租赁期36个月，合同总额1,425.85万元。2011年5月17日，公司与恒信金融租赁有限公司签署《融资租赁合同》，向其租入自动对位非平行光曝光机、二次铜自动电镀线、干膜前处理及显影机等，租赁期36个月，合同总额670.67万元。2012年度共计支付租金620.79万元。报告期内上述融资租赁合同履行良好，不存在任何经济纠纷。

为公司带来的损益达到公司报告期利润总额 10% 以上的项目

适用 不适用

2、担保情况

无

采用复合方式担保的具体情况说明

不适用

(1) 违规对外担保情况

无

3、其他重大合同

无

八、承诺事项履行情况

1、公司或持股 5%以上股东在报告期内或持续到报告期内的承诺事项

承诺事项	承诺方	承诺内容	承诺时间	承诺期限	履行情况
股改承诺					
收购报告书或权益变动报告书中所作承诺					
资产重组时所作承诺					
首次公开发行或再融资时所作承诺	京港投资、香港中扬	自中京电子首次公开发行的 A 股股票在证券交易所上市之日起三十六个月内，不转让或者委托他人管理本公司直接或间接持有的中京电子股份，也不由中京电子回购本公司直接或间接持有的股份。	2011 年 05 月 06 日	36 个月	正在履行
其他对公司中小股东所作承诺	本公司	1、公司在使 用超募资金 偿还银行贷 款和永久性 补充流动资 金的前 12 个 月内未进行 证券投资等 高风险投资，	2011 年 05 月 24 日	12 个月	按期履行完 毕

		并承诺在使用超募资金偿还银行贷款和永久性补充流动资金后的 12 个月内不进行证券投资等高风险投资			
	本公司	公司承诺在使用闲置募集资金补充流动资金期间不进行证券投资等风险投资。	2012 年 04 月 23 日	6 个月	按期履行完毕
	本公司	利润分配政策及未来三年 (2012-2014) 股东回报规划: 1、坚持现金分红, 每年以现金方式分配的利润不低于当年可分配利润的 15%; 2、在当年盈利条件下, 公司每年度至少分红一次, 董事会可根据公司经营状况提议公司进行中期分红; 3、在确保足额现金股利分配的前提下, 公司可另行采取股票股利分配的方式进行利润	2012 年 07 月 11 日	至 2014 年 12 月 31 日	正在履行

		分配 4、公司在每个会计年度结束后，由公司董事会提出分红议案，并提交股东大会表决； 5、公司分红事项接受所有股东、独立董事和监事的建议和监督。			
承诺是否及时履行	是				
未完成履行的具体原因及下一步计划	不适用				
是否就导致的同业竞争和关联交易问题作出承诺	是				
承诺解决期限	不适用				
解决方式	<p>为避免未来因发生同业竞争而损害公司及其他股东利益，控股股东京港投资、实际控制人杨林先生及刘毕华女士分别出具了《避免同业竞争承诺函》。控股股东京港投资承诺：“截至本承诺函签署之日，本公司及本公司控制的除中京电子以外的其他企业没有以任何形式从事与中京电子的主营业务构成或可能构成直接或间接竞争关系的业务或活动。中京电子公开发行人民币普通股股票并在境内证券交易所上市后，在本公司作为中京电子控股股东期间，本公司将不从事并将促使本公司所控制的其他企业不从事任何与中京电子的主营业务构成或可能构成直接或间接同业竞争的业务或活动。如因本公司违反本承诺函而导致中京电子遭受损失，本公司将向中京电子全额赔偿。”实际控制人杨林先生及其配偶刘毕华女士承诺：“截至本承诺函签署之日，本人及本人控制的除中京电子以外的其他企业没有以任何形式从事与中京电子的主营业务构成或可能构成直接或间接竞争关系的业务或活动。中京电子首次公开发行人民币普通股股票并在境内证券交易所上市后，在本人作为中京电子实际控制人期间，本人将不从事并将促使本人所控制的其他企业不从事任何与中京电子的主营业务构成或可能构成直接或间接同业竞争的业务或活动。如因本人违反本承诺函而导致中京电子遭受损失，本人将向中京电子全额赔偿。”</p>				
承诺的履行情况	正在履行				

2、公司资产或项目存在盈利预测，且报告期仍处在盈利预测期间，公司就资产或项目达到原盈利预测及其原因做出说明

不适用

九、聘任、解聘会计师事务所情况

现聘任的会计事务所

境内会计师事务所名称	天健会计师事务所（特殊普通合伙）
境内会计师事务所报酬（万元）	35
境内会计师事务所审计服务的连续年限	5
境内会计师事务所注册会计师姓名	李永利、胡萍
境外会计师事务所名称（如有）	无
境外会计师事务所审计服务的连续年限（如有）	无
境外会计师事务所注册会计师姓名（如有）	无

当期是否改聘会计师事务所

是 否

聘请内部控制审计会计师事务所、财务顾问或保荐人情况

适用 不适用

十、监事会、独立董事（如适用）对会计师事务所本报告期“非标准审计报告”的说明

不适用

十一、处罚及整改情况

无

董事、监事、高级管理人员、持股 5% 以上的股东涉嫌违规买卖公司股票且公司已披露将收回涉嫌违规所得收益的情况

适用 不适用

十二、年度报告披露后面临暂停上市和终止上市情况

不适用

十三、其他重大事项的说明

无

十四、公司子公司重要事项

无

十五、公司发行公司债券的情况

无

第六节 股份变动及股东情况

一、股份变动情况

	本次变动前		本次变动增减（+，-）					本次变动后	
	数量	比例（%）	发行新股	送股	公积金转股	其他	小计	数量	比例（%）
一、有限售条件股份	73,000,000	74.99%			43,800,000	-29,060,238	14,739,762	87,739,762	56.33%
2、国有法人持股	8,735,043	8.97%			5,241,026	-13,976,069	-8,735,043		
3、其他内资持股	41,179,487	42.3%			24,707,692	-15,084,169	9,623,523	50,803,010	32.62%
其中：境内法人持股	41,179,487	42.3%			24,707,692	-15,084,169	9,623,523	50,803,010	32.62%
4、外资持股	23,085,470	23.71%			13,851,282		13,851,282	36,936,752	23.71%
其中：境外法人持股	23,085,470	23.71%			13,851,282		13,851,282	36,936,752	23.71%
二、无限售条件股份	24,350,000	25.01%			14,610,000	29,060,238	43,670,238	68,020,238	43.67%
1、人民币普通股	24,350,000	25.01%			14,610,000	29,060,238	43,670,238	68,020,238	43.67%
三、股份总数	97,350,000	100%			58,410,000		58,410,000	155,760,000	100%

股份变动的原因：

1、报告期内，公司部分首发前限售股份解禁流通，解禁上市流通的股份数为18,626,49股。

2、报告期内，公司完成2011年度利润分配方案的实施，该利润分配方案为：以2011年12月31日股本，每10股派发现金红利0.5元（含税）；以资本公积金转增股本，每10股转增6股。转增后公司总股本变更为155,760,000股。

股份变动的批准情况

√ 适用 □ 不适用

1、根据公司《首次公开发行股票招股说明书》，关于本次发行前股东股份的流通限制和对所持股份自愿锁定的承诺，公司股东广东省科技创业投资公司、无锡中科汇盈创业投资有限责任公司、北京兆星投资有限公司、安徽百商电缆有限公司、上海昊楠实业有限公司、全国社会保障基金理事会转持三户所持股份于2012年5月7日全部解禁上市流通，股份性质变更为无限售条件股，解禁上市流通的股份总数为18,162,649股。

2、经2012年4月21日公司2011年年度股东大会审议通过，公司2011年度利润分配方案为：以2011年12月31日股本为基数，每10股派发现金红利0.5元（含税）；以资本公积金转增股本，每10股转增6股。公司于2012年5月25日完成该利润分配方案的实施。

股份变动的过户情况

以上股份变动已全部办理过户。

股份变动对最近一年和最近一期基本每股收益和稀释每股收益、归属于公司普通股股东的每股净资产等财务指标的影响

√ 适用 □ 不适用

公司股份变动全部是由于 2012 年 5 月 25 日实施了 2011 年度资本公积金转增股本方案形成的，对 2012 年度每股收益和每股净资产产生影响，2012 年度基本每股收益由 0.097 元降为 0.061 元，每股净资产由 6.16 元降为 3.85 元。

公司认为必要或证券监管机构要求披露的其他内容
无

二、证券发行与上市情况

1、报告期末近三年历次证券发行情况

股票及其衍生 证券名称	发行日期	发行价格 (或利率)	发行数量	上市日期	获准上市交易数量	交易终止日期
股票类						
人民币普通股 (A) 股	2011 年 04 月 26 日	17.00 元	24,350,000	2011 年 05 月 06 日	24,350,000	
可转换公司债券、分离交易可转债、公司债类						
权证类						

前三年历次证券发行情况的说明

公司经中国证券监督管理委员会《关于核准惠州中京电子科技股份有限公司首次公开发行股票批复》（证监许可[2011]418号）批准，于2011年4月26日采用网下向询价对象询价配售与网上资金申购定价发行相结合方式，首次公开发行人民币普通股2,435万股。其中网下配售480万股，网上定价发行1,955万股，发行价格为17.00元/股。经深圳证券交易所《关于惠州中京电子科技股份有限公司人民币普通股股票上市通知》（深证上[2011]138号）同意，公司首次公开发行的2,435万人民币普通股在深圳证券交易所中小板上市。

2、公司股份总数及股东结构的变动、公司资产和负债结构的变动情况说明

1、经 2012 年 4 月 21 日公司 2011 年年度股东大会审议通过，公司 2011 年度利润分配方案为：以 2011 年 12 月 31 日股本为基数，每 10 股派发现金红利 0.5 元（含税）；以资本公积金转增股本，每 10 股转增 6 股。公司于 2012 年 5 月 25 日完成该利润分配方案的实施。本次变更后公司注册资本为人民币 155,760,000.00 元，股本为 155,760,000 股。

2、公司的资产负债率由上年末 25.55%降低至 22.29%。

3、现存的内部职工股情况

内部职工股的发行日期	内部职工股的发行价格（元）	内部职工股的发行数量（股）
现存的内部职工股情况的说明	无内部职工股	

三、股东和实际控制人情况

1、公司股东数量及持股情况

单位：股

报告期股东总数		13,710		年度报告披露日前第 5 个交易日末股东总数		13,692		
持股 5%以上的股东持股情况								
股东名称	股东性质	持股比例（%）	报告期末持股数量	报告期内增减变动情况	持有有限售条件的股份数量	持有无限售条件的股份数量	质押或冻结情况	
							股份状态	数量
深圳市京港投资发展有限公司	境内非国有法人	31.92%	49,714,872		49,714,872	0		
香港中扬电子科技有限公司	境外法人	23.71%	36,936,752		36,936,752	0		
广东省科技创业投资公司	国有法人	5.52%	8,600,349	-1479720	0	8,600,349		
安徽百商电缆有限公司	境内非国有法人	2.56%	3,993,162		0	3,993,162		
北京兆星创业投资有限公司	境内非国有法人	1.63%	2,540,000		0	2,540,000		
葛洲坝集团财务有限责任公	国有法人	1.21%	1,888,000		0	1,888,000		

司								
刘永祥	境内自然人	1.13%	1,760,702		0	1,760,702		
黄娥荣	境内自然人	0.78%	1,217,860		0	1,217,860		
惠州市普惠投资有限公司	境内非国有法人	0.7%	1,088,138		1,088,138	0		
无锡中科汇盈创业投资有限责任公司	境内非国有法人	0.57%	887,904		0	887,904		
上述股东关联关系或一致行动的说明	公司未知上述股东之间是否存在关联关系，也未知是否属于《上市公司持股变动信息披露管理办法》中规定的一致行动人。							
前 10 名无限售条件股东持股情况								
股东名称	年末持有无限售条件股份数量（注 4）	股份种类						
		股份种类	数量					
广东省科技创业投资公司	8,600,349	人民币普通股						
安徽百商电缆有限公司	3,993,162	人民币普通股						
北京兆星创业投资有限公司	2,540,000	人民币普通股						
葛洲坝集团财务有限责任公司	1,888,000	人民币普通股						
刘永祥	1,760,702	人民币普通股						
黄娥荣	1,217,860	人民币普通股						
无锡中科汇盈创业投资有限责任公司	887,904	人民币普通股						
王斌	800,000	人民币普通股						
李振桂	709,988	人民币普通股						
刘清洁	690,488	人民币普通股						
前 10 名无限售流通股股东之间，以及前 10 名无限售流通股股东和前 10 名股东之间关联关系或一致行动的说明	公司未知上述股东之间是否存在关联关系，也未知是否属于《上市公司持股变动信息披露管理办法》中规定的一致行动人。							

2、公司控股股东情况

法人

控股股东名称	法定代表人/单位负责人	成立日期	组织机构代码	注册资本	主要经营业务
深圳市京港投资发展有限公司	杨林	1996 年 12 月 31	27930374-5	1250 万元	投资兴办实业（具体项目另行申报）、

		日			国内商业、物资供销业（不含专营、专控、专卖商品）
经营成果、财务状况、现金流和未来发展策略等	深圳市京港投资发展有限公司为公司控股股东，持有公司股份 49,714,872 股，占股本总额的 31.92%，除持有公司股权之外，未有其他对外投资情况，也不从事具体生产经营。				
控股股东报告期内控股和参股的其他境内外上市公司的股权情况	无				

报告期控股股东变更

适用 不适用

3、公司实际控制人情况

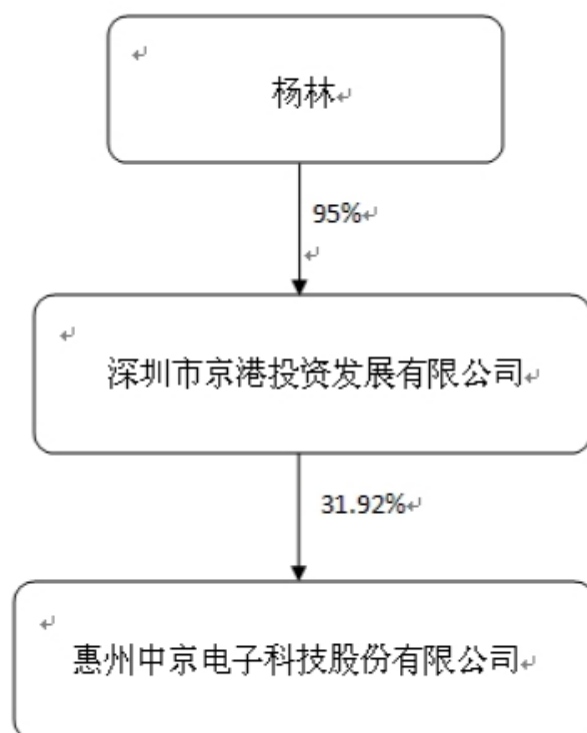
自然人

实际控制人姓名	国籍	是否取得其他国家或地区居留权
杨林	中国	否
最近 5 年内的职业及职务	深圳市京港投资发展有限公司法定代表人，惠州中京电子科技股份有限公司董事长	
过去 10 年曾控股的境内外上市公司情况	无	

报告期实际控制人变更

适用 不适用

公司与实际控制人之间的产权及控制关系的方框图



实际控制人通过信托或其他资产管理方式控制公司

适用 不适用

4、其他持股在 10%以上的法人股东

法人股东名称	法定代表人/单位负责人	成立日期	组织机构代码	注册资本	主要经营业务或管理活动
香港中扬电子科技有限公司	黄秀琴	2000 年 07 月 17 日	31115050	10000 港币	投资和贸易

四、公司股东及其一致行动人在报告期提出或实施股份增持计划的情况

股东名称/一致行动人姓名	计划增持股份数量	计划增持股份比例	实际增持股份数量	实际增持股份比例	股份增持计划初次披露日期	股份增持计划实施结束披露日期

其他情况说明

无

第七节 董事、监事、高级管理人员和员工情况

一、董事、监事和高级管理人员持股变动

姓名	职务	任职状态	性别	年龄	任期起始日期	任期终止日期	期初持股数 (股)	本期增持 股份数量 (股)	本期 减持 股份 数量 (股)	期末持股 数 (股)
杨林	董事长	现任	男	54	2011年12月18日	2014年12月14日	29,518,205	17,710,923		47,229,128
刘德威	副董事长、总经理	现任	男	48	2011年12月18日	2014年12月18日	190,424	114,254		304,678
傅道臣	董事、副总经理、董事会秘书	现任	男	49	2011年12月18日	2014年12月18日	190,424	114,254		304,678
黎柏其	董事	现任	男	52	2011年12月18日	2014年12月18日	0	0		0
吴栋	独立董事	现任	男	69	2011年12月18日	2014年12月18日	0	0		0
樊行健	独立董事	现任	男	69	2011年12月18日	2014年12月18日	0	0		0
王龙基	独立董事	离任	男	73	2011年12月18日	2012年12月17日	0	0		0
黄生荣	监事	现任	男	39	2011年12月18日	2014年12月18日	0	0		0
王伟	监事	现任	男	37	2011年12月18日	2014年12月18日	0	0		0
钱翼	监事	现任	女	31	2011年12月18日	2014年12月18日	0	0		0
余祥斌	副总经理、财务总监	现任	男	38	2011年12月18日	2014年12月18日	95,212	57,127		152,339
刘德林	副总经理	现任	男	40	2011年12月18日	2014年12月18日	102,013	61,208		163,221
合计	--	--	--	--	--	--	30,096,278	18,057,766		48,154,044

二、任职情况

公司现任董事、监事、高级管理人员最近 5 年的主要工作经历

1、现任董事

杨林先生，中国国籍，1959年出生，大专学历，经济师职称。曾在广东省广州军区部队服役，并在广东省惠州市财校和深圳市直属机关工作。历任广东天元电子科技有限公司总经理，深圳市京港投资发展有限公司总经理，惠州中京电子科技有限公司董事长等职务。现任公司董事长。

刘德威先生，中国国籍，1965年出生，本科学历，高级工程师职称。历任广东省轻工学校讲师，惠州市天元集团公司办公室主任、总经理助理，惠州中京电子科技股份有限公司副总经理职务。现任公司副董事长、总经理。

黎柏其先生，中国国籍，1961年出生，本科学历。历任深圳粤宝电子工业总公司技术员、厂长、副总经理、总经理及党委书记，广东省电子工业总公司副总经理及党组成员，广东省电子信息产业集团有限公司董事、常务副总经理及党组织成员。现任本公司董事。

傅道臣先生，中国国籍，1964年出生，研究生学历。历任中国地质大学副教授、教研室副主任，长江证券投资银行总部经理、副总经理，北京金源华创投资有限公司总经理。现任公司董事、副总经理兼董事会秘书。

吴栋先生，中国国籍，1944年出生。著名经济学家、教授、博士生导师、清华大学经济管理学院原党委书记。历任清华大学经济管理学院经济系副主任、经济学教研组长、中国工业经济研究与开发促进会副理事长、中国企业管理研究会常务理事、中国社会科学院环境与发展研究中心理事、北京经济学会理事、全国高校资本论研究会理事。主要研究方向：政治经济学、社会主义改革理论与实践、经济发展理论和产权理论。主要研究成果曾在《数量经济技术经济》、《清华大学学报》、《经济纵横》、《中国工业经济》、《经济学动态》等期刊发表学术论文30多篇。参与编写的论著有《深化企业改革和治理通货膨胀》、《论经济增长方式转变》等七部。曾主持或作为骨干力量进行的科研项目近20项，获各种科研奖近10项次，其中3次获省部级科技进步二、三等奖。现任公司独立董事。

王龙基先生，中国国籍，1940年出生，大专学历、高级工程师。曾在福州军区政治部服役、授少尉军衔。历任上海无线电二十厂工人、组长、车间副主任、主任、副厂长，曾负责照相制版由湿片改干片的革新，解决双面板定位精度难题，设计制造出半自动印刷机、三氯

化铁再生设备、腐蚀机、并建成了中国第一条自行设计制造生产的印制线路板生产流水线，参加彩电国产化中印制电路板引进项目并负责中国第一条引进印制电路板的生产管理；1990年至今担任中国印制电路行业协会秘书长、二届兼理事、三届兼常务理事、四、五届兼副理事长；曾在国内外许多报刊杂志上发表近百篇文章，并在德国荣获第九届世界电子电路大会 ECWC9 优秀论文奖。曾任公司独立董事，于 2012 年 12 月 17 日辞职。

樊行健先生，中国国籍，1944 年出生，注册会计师，西南财经大学会计系教授、博士生导师。兼任湖南省成本研究会副会长、湖南省预算会计学会副会长、湖南省外商投资企业财务会计学会副会长、财政部重点科研课题评审委员会委员等。曾任湖南财经学院工业经济系财务教研主任、会计系副主任、湖南财经学院副院长，西南财经大学副校长等；研究方向：财务经济分析与会计管理、公司治理与内部控制，曾在《时代财会》、《经济日报》、《经济学家》、美国《会计研究》等国内外期刊发表学术论文 20 多篇，主要论著有《商业银行经济分析研究》、《上市公司财务经济分析理论与实践》等八部，其中：《现代企业财务分析》曾获财政部优秀教材二等奖（1996），《上市公司会计信息生产模式转换研究》（《会计研究》2003 年第 10 期）曾获刘诗白科研基金奖。现任公司独立董事。

2、现任监事

黄生荣先生，中国国籍，1974 年出生，大学本科学历。1999 年加入线路板行业，任职 CAM 工程师，先后担任公司工程部主管、主任、副经理及开发部经理等职务，现任公司监事会主席，兼任工程部经理、。

王伟先生，中国国籍，1976 年出生，大学本科学历，律师、注册会计师。曾任兴华会计师事务所审计师。现任公司监事。

钱翼女士，中国国籍，1982 年出生，大学本科学历。2005 年入职惠州中京电子科技股份有限公司，先后担任营销部跟单员、外销助理、营销部主管、主任。现任公司职工监事，兼任营销部副经理。

3、现任高级管理人员

刘德威先生，现任公司总经理，简介详见公司董事简历。

傅道臣先生，现任公司副总经理、董事会秘书，简介详见公司董事简历。

余祥斌先生，中国国籍，1975年出生，大学本科学历，会计师职称。曾在中国南光进出口总公司和北京华夏国际企业信用咨询有限公司工作。历任惠州中京电子科技股份有限公司财务部副经理、财务部经理。现任公司副总经理、财务总监。

刘德林先生，中国国籍，1973年出生，大学本科学历，高级工程师职称。历任统将电子（惠阳）有限公司组长、课长、高级工程师；惠州中京电子科技股份有限公司生产部经理、总经理助理。主持过6-12层板的研发及化学金、干膜工艺的技改工作。现任公司副总经理。

在股东单位任职情况

√ 适用 □ 不适用

任职人员姓名	股东单位名称	在股东单位担任的职务	任期起始日期	任期终止日期	在股东单位是否领取报酬津贴
杨林	深圳市京港投资发展有限公司	法定代表人			否
黎柏其	广东省科技创业投资公司	总经理			是
刘德林	惠州市普惠投资有限公司	法定代表人			否
在股东单位任职情况的说明	无				

在其他单位任职情况

√ 适用 □ 不适用

任职人员姓名	其他单位名称	在其他单位担任的职务	任期起始日期	任期终止日期	在其他单位是否领取报酬津贴
杨林	香港中京电子科技有限公司	董事			否
刘德威	香港中京电子科技有限公司	董事			否
黎柏其	广东省粤科风险投资集团有限公司	党委委员、董事、副总经理			是
	广东省科创投资管理有限公司	法定代表人、总经理			是
	广东省科瑞投资管理有限公司	总经理			否
	珠海粤科京华电子陶瓷有限公司	董事长			否
王龙基	中国印制线路行业协会	秘书长、副理事长			是

	印制电路信息杂志社	社长			否
	上海电影家协会	名誉理事			否
	珠海元盛电子科技股份有限公司	独立董事			是
樊行健	西南财经大学	教授、博导			是
	方大锦华化工科技股份有限公司	独立董事			是
	湖南红宇耐磨新材料股份有限公司	独立董事			是
吴栋	北京经济学年会	常务理事			否
	中国政治经济学年会	总干事			否
	清华大学	教授			是
王伟	深圳市中科招商创业投资管理有 限公司	董事会秘 书、副总裁			是
在其他单位 任职情况的 说明	无				

三、董事、监事、高级管理人员报酬情况

董事、监事、高级管理人员报酬的决策程序、确定依据

1、决策程序：公司董事和监事报酬由股东大会批准，高级管理人员报酬由公司董事会薪酬委员会审议确定。

2、确定依据：公司经营情况和岗位责任以及证券市场中小板企业高级管理人员薪酬市场总体情况。

公司报告期内董事、监事和高级管理人员报酬情况

姓名	职务	性别	年龄	任职状态	从公司获得的应付报酬总额	从股东单位获得的报酬总额	报告期末实际获得报酬
杨林	董事长	男	54	现任	45.55		45.55
刘德威	副董事长、 总经理	男	48	现任	40.15		40.15
傅道臣	董事、副总 经理、董事 会秘书	男	49	现任	39.71		39.71
黎柏其	董事	男	52	现任	3.60		3.60
吴栋	独立董事	男	69	现任	9.00		9.00

樊行健	独立董事	男	69	现任	9.00		9.00
王龙基	独立董事	男	73	离任	9.00		9.00
黄生荣	监事	男	39	现任	12.18		12.8
王伟	监事	男	37	现任	3.60		3.6
钱翼	监事	女	31	现任	8.70		8.7
余祥斌	副总经理、 财务总监	男	38	现任	22.79		22.79
刘德林	副总经理	男	40	现任	23.55		23.55
合计	--	--	--	--	226.83		226.83

公司董事、监事、高级管理人员报告期内被授予的股权激励情况

适用 不适用

四、公司董事、监事、高级管理人员离职和解聘情况

姓名	担任的职务	类型	日期	原因
王龙基	独立董事	离职	2012年12月17日	个人工作原因

五、报告期核心技术团队或关键技术人员变动情况（非董事、监事、高级管理人员）

无

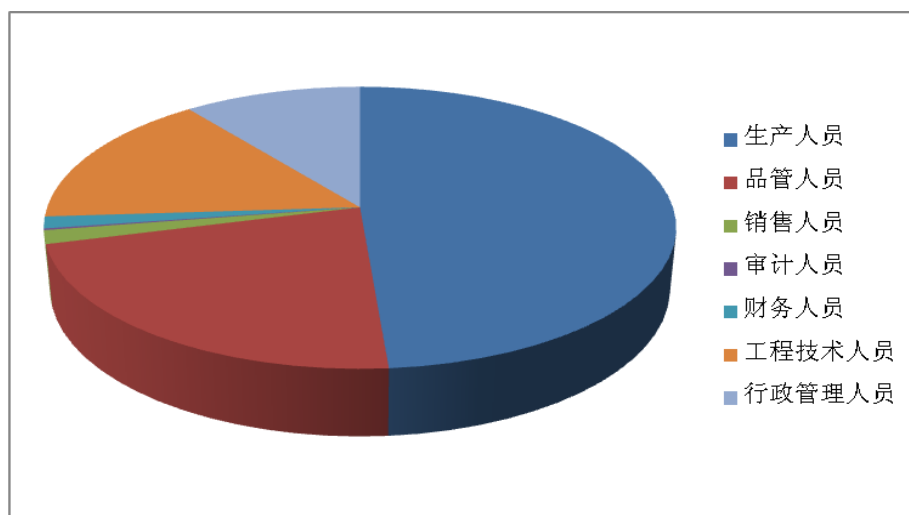
六、公司员工情况

（一）员工总数及构成

截至 2012 年 12 月 31 日，公司员工总数为 1551 人。

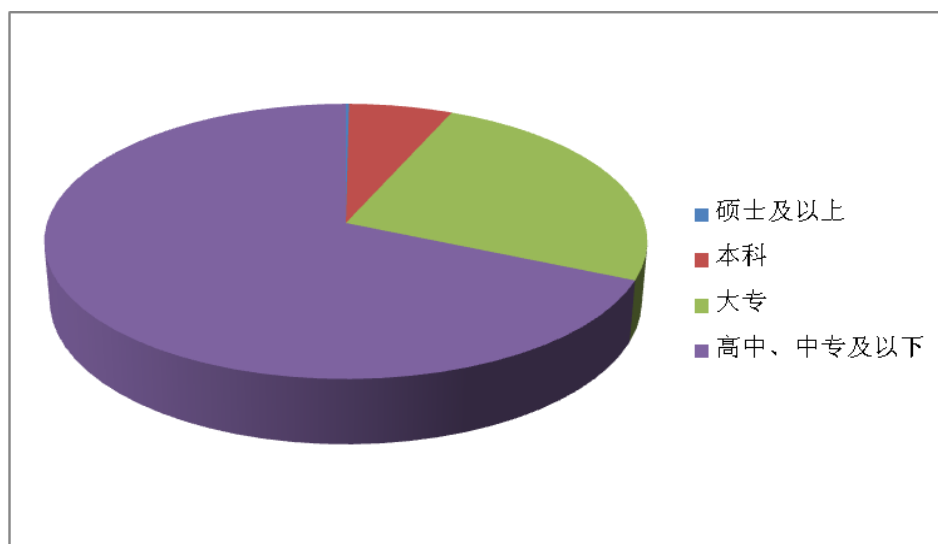
1、专业结构

项目	人数（名）	占比
生产人员	756	48.74%
品管人员	343	22.11%
销售人员	24	1.55%
审计人员	3	0.19%
财务人员	21	1.35%
工程技术人员	242	15.60%
行政管理人员	162	10.44%
合计	1551	100%



2、教育程度

项目	人数 (名)	占比
硕士及以上	3	0.19%
本科	98	6.32%
大专	389	25.08%
高中、中专及以下	1061	68.41%
合计	1551	100%



(二) 离退休职工情况

公司不存在需要承担费用的离退休职工。

（三）员工薪酬政策

公司严格按照《中华人民共和国劳动合同法》和有关劳动法律法规的规定，向员工提供稳定而有竞争力的薪酬，员工薪酬以按岗定薪与绩效考核相结合，充分调动员工的积极性和创造性。

（四）培训计划

公司非常注重员工的培训工作，积极寻求各种培训资源和渠道，搭建完善的培训体系：包括新员工入职培训、在职人员业务培训、管理者提升培训、普法培训、安全培训、素质拓展等。通过培训提高业务能力和管理水平，既能促进公司整体战略目标的实施，又能满足员工个人能力提升和职业发展的要求，实现企业和员工的双赢。

第八节 公司治理

一、公司治理的基本状况

报告期内，公司严格按照《公司法》、《证券法》、《上市公司治理准则》、《深圳证券交易所上市规则》和中国证监会有关法律法规的要求，不断完善公司治理结构，建立健全内部管理和控制制度，持续开展公司治理活动，进一步加强公司规范运作，提高公司治理水平。

（一）关于股东与股东大会

公司严格按照《上市公司股东大会规则》、《公司章程》和《股东大会议事规则》等的规定和要求，召集、召开股东大会，能够确保全体股东特别是中小股东享有平等地位，充分行使自己的权利。

（二）关于公司控股股东

公司控股股东行为规范，能依法行使其权利，并承担相应义务，没有绕过公司股东大会直接或间接干预公司决策和经营活动的情况发生。

（三）关于董事和董事会

公司严格按照《公司法》、《公司章程》和《董事会议事规则》规定的选聘程序选举董事，董事会人数及人员构成符合法律法规的要求。董事会的召集与召开均符合《公司法》、《公司章程》等相关法律法规的规定。公司董事能够依法行使职权，勤勉尽责地履行职责和义务。董事会下设战略、审计、提名、薪酬与考核四个专门委员会，对董事会负责。

（四）关于监事与监事会

公司监事会严格按照《公司法》、《公司章程》和《监事会议事规则》规定的监事选聘程序选举监事，确保监事选举的公平、公正、公开。监事会人数及人员构成符合法律法规的要求。公司监事以及职工监事认真履行职责，对公司重大事项、财务状况以及董事、经理及其他高级管理人员履行职责的合法合规性进行了监督，维护公司及股东的合法权益，切实履行了监事会职责。

（五）关于绩效评价与激励约束机制

公司正在建立和完善董事、监事及高管人员绩效评价体系，经理人员的聘任公开、透明，符合有关法律法规的要求。

（六）关于信息披露与透明度

公司指定董事会秘书负责信息披露工作，指定《中国证券报》、《证券时报》、《证券日报》、《上海证券报》和巨潮资讯网为公司信息披露报纸和网站；公司严格按照有关法律、法规及公司《信息披露管理制度》和《投资者关系管理制度》的要求，真实、准确、完整、及时地披露有信息，并确保所有股东有平等的机会获得信息。

（七）公司治理制度的完善

报告期内，公司修订及编制的制度有：《审计委员会年报工作规程》、《敏感信息排查管理制度》、《全面预算管理制度》、《董事会秘书工作制度》、《公司章程》、《利润分配政策及未来三年（2012-2014）股东回报规划》

公司整体运作规范，独立性强，信息披露规范，公司治理情况基本符合中国证监会发布内幕信息的关于公司治理的规范性文件。

公司治理与《公司法》和中国证监会相关规定的要求是否存在差异

是 否

公司治理与《公司法》和中国证监会相关规定的要求不存在差异。

公司治理专项活动开展情况以及内幕信息知情人登记管理制度的制定、实施情况

根据中国证监会证监字（2007）28 号文《关于开展加强上市公司治理专项活动有关事项的通知》的要求，公司本着实事求是的精神，对公司治理情况进行了自查，并拟定了《惠州中京电子科技股份有限公司“加强上市公司治理专项活动”自查报告》。该自查报告经公司第二届董事会第二次会议审议通过，并于 2012 年 3 月 30 日披露在巨潮资讯网 www.cninfo.com.cn。为了规范公司的内幕信息管理，加强内幕信息保密工作，维护信息披露公平原则，公司制定了《内幕信息知情人管理制度》并根据监管部门的要求及时进行了修订和完善。公司严格按照制度的要求，做好内幕信息知情人管理及外部信息使用人管理工作，能够如实、完整记录内幕信息在公开披露前的报告、传递、编制、审核、披露等各环节的所有内幕信息知情人名单。报告期内，未出现内幕信息知情人进行内幕交易情形，未出现董事、监事和高级管理人员违规买卖股票情形。

二、报告期内召开的年度股东大会和临时股东大会的有关情况

1、本报告期年度股东大会情况

会议届次	召开日期	会议议案名称	决议情况	披露日期	披露索引
2011 年年度股东大会	2012 年 04 月 21 日	1、《关于公司 2011 年度董事会工作报告的议案》 2、《关于公司 2011 年度监事会工作报告的议案》 3、《关于公司 2011 年度财务决算报告的议案》 4、《关于公司 2012 年度财务预算报告的议案》 5、《关于公司 2011 年度报告及其摘要的议案》 6、《关于公司 2011 年度利润分配及资本公积转增股本的议案》 7、《关于修订公司章程部分条款的议案》 8、《关于聘任天健会计师事务所为公司 2012 年度审计机构的议案》 9、《关于公司向境内银行借贷规模与授权的议案》 10、《关于公司<注册发行 3 亿元非公开定向债务金融工具>的议案》	会议以记名投票方式进行表决，审议通过有关议案。	2012 年 04 月 24 日	证券时报、中国证券报、上海证券报、证券日报、巨潮资讯网 (www.cninfo.com.cn)

2、本报告期临时股东大会情况

会议届次	召开日期	会议议案名称	决议情况	披露日期	披露索引
2012 年第一次临时股东大会	2012 年 08 月 19 日	1、《关于修订公司章程部分条款的议案》 2、《关于制订<惠州中京电子科技股份有限公司分红政策及未来三年（2012-2014）股东回报规划>的议案》 3、《关于修订公司章程第二十一条的议案》	会议以记名投票方式进行表决，审议通过有关议案。	2012 年 08 月 22 日	证券时报、中国证券报、上海证券报、证券日报、巨潮资讯网 (www.cninfo.com.cn)

三、报告期内独立董事履行职责的情况

1、独立董事出席董事会及股东大会的情况

独立董事出席董事会情况						
独立董事姓名	本报告期应参加董事会次数	现场出席次数	以通讯方式参加次数	委托出席次数	缺席次数	是否连续两次未亲自参加会议
吴栋	5	4	1	0	0	否
樊行健	5	4	1	0	0	否
王龙基	5	4	1	0	0	否
独立董事列席股东大会次数						2

连续两次未亲自出席董事会的说明

2、独立董事对公司有关事项提出异议的情况

独立董事对公司有关事项是否提出异议

是 否

报告期内独立董事对公司有关事项未提出异议。

3、独立董事履行职责的其他说明

独立董事对公司有关建议是否被采纳

是 否

独立董事对公司有关建议被采纳或未被采纳的说明

独立董事利用参加董事会、股东大会及其他时间深入了解公司经营情况，并积极与其他董事、监事和管理层沟通交流，及时掌握公司动态。同时积极发挥自己的专业优势，对公司的内部控制、公司治理、内部审计工作等方面提出了建设性意见。

四、董事会下设专门委员会在报告期内履行职责情况

（一）审计委员会履职情况

报告期内，审计委员会共召开4次会议，每季度对公司内审部门提交的内部审计工作报告及工作计划进行审议，同时对募集资金使用和管理情况、控股股东及其他关联方占用资金情况进行审议和监督。在年度报告编制过程中，审计委员会组织召开了3次年报沟通会，及时与会计师沟通，确认审计时间，对年度财务数据进行审核，督促会计师事务所按时提交审计报告，确保年度报告审计工作顺利开展。

（二）薪酬与考核委员会履职情况

报告期内，薪酬与考核委员会召开1次会议，审议了《关于公司2011年度董事、监事及高级管理人员薪酬考核意见》。对公司2011年度董事、监事及高级管理人员薪酬的决策程序、发放标准的合理性进行了考核，对公司薪酬管理提出建设性意见。

（三）提名委员会履职情况

提名委员会对决策和经营管理层高级管理人员的选拔和录用进行监督，并承担优化董事会和经营管理层人员结构的工作职责，进一步完善公司的法人治理结构。

（四）战略委员会履职情况

报告期内，战略委员会召开1次会议，审议了《关于公司<注册发行3亿元非公开定向债务金融工具>的议案》，对公司重大发展决策提供合理性意见。

五、监事会工作情况

监事会在报告期内的监督活动中发现公司是否存在风险

是 否

监事会对报告期内的监督事项无异议。

六、公司相对于控股股东在业务、人员、资产、机构、财务等方面的独立完整情况

公司自成立以来，严格按照《公司法》、《证券法》和《公司章程》及其他法律法规和规章制度的要求规范运作，建立、健全了公司法人治理结构。“公司与控股股东、实际控制人在业务、人员、资产、机构、财务等方面完全分开，具有独立完整的业务及自主经营能力。公司不存在因部分改制等原因导致的同业竞争和关联交易问题。”

（一）业务独立情况

公司主要从事 PCB 的研发、生产和销售，拥有独立完整的产品研发、原材料采购、产品生产、销售系统和面向市场自主经营的能力。不存在依赖或委托股东及股东其他关联方进行产品销售的情况，也不存在依赖股东及股东其他关联方进行原材料采购的情况。公司的控股股东及实际控制人已向本公司出具了《避免同业竞争承诺书》，承诺不从事与本公司形成竞争关系的相关业务。

（二）人员独立情况

除已经披露的兼职（即董事长兼大股东法定代表人，刘德林副总经理兼股东惠州普惠投资法定代表人）外，在公司任职的其他高级管理人员（总经理、副总经理、财务负责人、董事会秘书等）以及核心技术人员均系公司专职工作人员，不存在双重任职情况；股东推荐的董事人选均通过《公司法》、《公司章程》规定的程序当选；总经理和其他高级管理人员都由董事会聘任。

（三）资产独立情况

公司系由有限责任公司整体变更而来，原有限责任公司的资产全部进入股份公司，拥有独立完整的经营资产。整体变更后，公司依法办理了相关资产和产权的变更登记，公司具备与生产经营有关的生产系统、辅助生产系统和配套设施，合法拥有与生产经营有关的土地、厂房、机器设备以及专利的所有权，具有独立的原材料采购和产品销售系统。公司不存在为股东和其他个人提供担保的情形，亦不存在控股股东占用公司资金、资产及其他资源的情形。

（四）机构独立情况

公司依照《公司法》和《公司章程》设置了股东大会、董事会、监事会等决策及监督机构，建立了符合自身经营特点、独立完整的组织机构，建立了完整、独立的法人治理结构，各机构依照《公司章程》和各项规章制度行使职权。公司生产经营场所与股东及其他关联方完全分开，不存在混合经营、合署办公的情况。

（五） 财务独立情况

公司设有独立的财务部门，配备专职人员，建立了独立的会计核算体系和财务管理制度，独立进行财务决策，实施严格的内部审计制度。在银行独立开设账户，未与股东单位或其他任何单位或个人共用银行账号。公司作为独立的纳税人，依法独立进行纳税申报和履行纳税义务，与股东单位无混合纳税现象。公司独立支配自有资金和资产，不存在控股股东任意干预公司资金运用及占用公司资金的情况。

七、 同业竞争情况

公司与公司控股股东、实际控制人不存在同行业竞争情况。为避免同行业竞争，公司的控股股东和实际控制人均出具了《避免同行业竞争承诺书》，目前，承诺有效履行。

八、 高级管理人员的考评及激励情况

公司建立并不断完善了高级管理人员的绩效考评体系和薪酬制度。董事会薪酬与考核委员会对高级管理人员薪酬方案进行审核并监督执行。根据实际情况对高级管理人员的工作能力、履职情况、责任目标完成情况等进行年终考评。 报告期内，公司高级管理人员能够严格按照《公司法》、《公司章程》及国家有关法律法规认真履行职责，积极落实公司股东大会和董事会相关决议，认真履行工作职责，完成既定目标。公司各项考评及激励机制执行情况良好，起到了应有的激励和约束作用。

第九节 内部控制

一、内部控制建设情况

报告期内，公司依照《公司法》、《证券法》、《企业内部控制基本规范》等有关法律、法规和规章制度，结合公司的实际情况、自身特点和管理需要，不断完善公司治理，建立了较为完善、合理的内部控制体系，保障了上市公司内部控制管理的有效执行，确保了公司的稳定经营。

(一)内部控制体系

1、治理结构

公司建立了由股东大会、董事会、监事会和管理层组成的法人治理结构，并制定了相应的议事规则，明确了决策、执行、监督等方面的职责权限，形成了科学有效的职责分工和制衡机制。“三会”及管理层各司其职、规范运作，对公司经营管理的各个层面有效实施检查和监督。

2、组织结构

公司根据职责划分并结合公司实际情况，设立了总经理办公室、证券投资部、信息技术部、研发中心、人力资源部、行政管理部、财务部、审计部、营销部、售后服务部、采购部、计划部、仓储部、品管部、工程部、生产部、钻孔部、压合部、维修部等职能部门，还设立了惠城分公司和仲恺分公司。公司制定了各部门相应的部门及岗位职责。各部门分工明确、各负其责、相互协作、相互监督。

3、内部审计

公司设立了专门的内部控制机构审计部，建立健全了内部审计管理制度及内部审计手册，配备了 3 名专业内部审计人员，审计部经理由公司董事会聘任，审计部工作由公司董事会审计委员会领导。审计部主要负责对公司内部控制的有效性进行监督检查，2012 年度，公司审计部开展了多项审计活动，并于每季度向审计委员会提交有关审计报告。

4、人力资源

公司已建立和实施了科学的聘用、培训、考勤、轮岗、休假、考核、奖惩、晋升和淘汰等人事管理制度，并聘用足够的人员，使其能完成所分配的任务。公司一贯重视诚信和良性

道德价值观念的营造和保持，建立了《员工行为规范》等内部制度，并通过相关奖罚制度和高层管理人员的身体力行进行多渠道、全方位的落实。2012 年度专门聘请专业咨询机构多次对管理干部进行了相关职业培训，公司与关键管理和技术人员签署了相关廉洁自律协议和保密协议，建立了《干部岗位竞聘上岗管理制度》并得到有效实施。公司能结合公司发展经营阶段情况，在劳动人事管理方面进行了及时改革，完善了以岗定薪、岗变薪异、优胜劣汰、能上能下的企业的竞争机制和人事绩效考评制度，2012 年全面推行的制程人员绩效考核方案，充分调动了广大员工特别是公司基层员工的积极性。

5、企业文化

企业文化在企业经营发展中的深层次影响和战略性作用日益显现，公司秉承公平公正、诚信尽责、以人为本、共生多盈的企业价值观，坚持以持续技术进步为核心、以稳定优秀人才为依托，不断开拓创新，一贯专注于 PCB 领域，立志成为国内知名领先的 PCB 方案解决者。公司努力提供机会让员工参与企业的决策与建设，以激励员工积极性，包容员工的个性，并积极组织各类文体活动及旅游和户外拓展，加强中高层管理干部的职业综合能力培训，建立了员工业余活动中心，持续改善员工住宿与伙食条件，培养员工的凝聚力和团队合作精神。公司强调董事、监事、高级管理人员及其他管理人员发挥企业文化建设的主导作用，除了强调其管理技能与组织沟通能力提升外，还强化其风险及法律意识，专门聘请了常年法律顾问开展法制观念教育，组织了上市公司规范运作专题教育，要求各级员工能遵守员工守则、遵守廉洁与保密协议，遵纪守法，认真履行岗位职责。

（二）内部控制制度

根据《公司法》《证券法》、《上市公司治理准则》等有关法律法规的规定，建立了以《公司章程》为基础、《股东大会议事规则》、《董事会议事规则》、《监事会议事规则》、《总经理工作细则》、《独立董事议事规则》、《董事会秘书工作细则》、《董事会审计委员会议事规则》、《董事会提名委员会议事规则》、《董事会战略委员会议事规则》、《董事会薪酬与考核委员会议事规则》等制度为主要架构的公司治理制度体系，确保了股东大会、董事会、监事会的召开和重大决策等行为合法、合规。公司制定了《关联交易管理制度》、《对外担保管理制度》、《对外投资管理制度》、《募集资金管理制度》、《信息披露管理制度》、《内部审计制度》、《突发事件处理制度》、《重大事项内部报告制度》等制度，规范了公司重大事项的决策制度和程序，保证了公司经营管理各方面的规范运作。公司在主要经营活动方面均制定了相应的管理制度。相关制度的建立和实施，保证了公司生产经营的健康发展，有效控制了经营风险。

（三）内部控制活动

公司主要经营活动包括人力资源管理、行政管理、产品研发、财务管理、采购供应、生产制造、销售开拓、工艺设计、及信息管理等方面，公司已建立了贯穿各环节相关的控制目标、政策和程序。采取的控制措施主要包括：不相容职务分离控制、授权审批控制、会计系统控制、财产保护控制、预算控制、经营分析控制、绩效考核控制、重大风险预警和突发事件应急处理机制等。同时，重点加强对关联交易、对外担保、募集资金使用、对外投资、信息披露的内部控制。

（四）内部监督

内部监督是企业内部控制有效实施的机制保障，公司审计委员会及内审部负责内部控制有效运行的内部监督与改善，审计委员会于每季度向董事会报告公司经营事项审计及内部控制运行状况，内审部负责组织定期或临时的具体内审计划及对内部控制有效性做出评价和提出改善意见。公司相关内部管理制度及体系程序文件能够发挥内部监督的预防控制作用，这些制度和体系文件根据企业发展阶段和经营管理状况进行适时修订完善。总经理办公会议、定期的及专项的经营管理分析和检讨会议、内部审计、内部和外部 ISO 体系稽查等能够发挥内部监督的过程控制作用，公司的有关职能部门如财务部、人力资源部、行政管理部门等能够利用本部门掌握的信息与资料，进行统计与分析，及时提出内部控制缺陷及改善计划，对发现的问题给予及时报告，组织召开专题会议做出改善提案，逐渐形成内部监督的全员参与氛围。

二、董事会关于内部控制责任的声明

公司董事会认为：公司制定了比较完整、合理、有效的内部控制制度，且符合公司的实际情况；公司内部控制制度在报告期内得到了有效地执行，能够合理保证内部控制目标的实现；公司生产、经营、管理部门健全，职责明确；会计信息和相关经济信息的报告制度健全，财务凭证制度健全，凭证的填制、传递和保管具有严格的程序；公司员工具备必要的知识水平和业务技能；对财产物资建立了定期盘点制度；对重要的业务活动建立了业务流程，并建立了完整的生产与品质保障体系；公司建立了严格的经济责任制和岗位责任制；对采购、销售、生产、安全、质量等各个关键控制点均设有控制措施。公司现有的内部控制已基本覆盖了《企业内部控制基本规范》、《上市公司内部控制指引》有关内容，在内部控制设计或执行方面不存在重大缺陷，本公司内部控制有效。随着公司经营发展、内外部环境变化及管理要

求的提高，公司内部控制水平将不断进行完善。公司董事会及其全体成员保证内部控制报告内容不存在任何虚假记载、误导性陈述及重大遗漏，对其内容的真实性、准确性和完整性承担个别及连带责任。

三、建立财务报告内部控制的依据

公司依据《公司法》、《会计法》、《企业会计准则》和《企业内部控制基本规范》以及监管部门的相关规范性文件为依据，建立了财务报告内部控制。报告期内，公司财务报告内部控制不存在重大缺陷。

四、内部控制自我评价报告

内部控制自我评价报告中报告期内发现的内部控制重大缺陷的具体情况	
无	
内部控制自我评价报告全文披露日期	2013 年 03 月 30 日
内部控制自我评价报告全文披露索引	巨潮资讯网（www.cninfo.com.cn）

五、内部控制审计报告

适用 不适用

内部控制审计报告中的审议意见段	
我们认为，中京电子公司按照深圳证券交易所《中小企业板上市公司规范运作指引》规定于 2012 年 12 月 31 日在所有重大方面保持了有效的财务报告内部控制。	
本结论是在受到审计报告中指出的固有限制的条件下形成的。	
内部控制审计报告全文披露日期	2013 年 03 月 30 日
内部控制审计报告全文披露索引	巨潮资讯网（www.cninfo.com.cn）

会计师事务所是否出具非标准意见的内部控制审计报告

是 否

会计师事务所出具的内部控制审计报告与董事会的自我评价报告意见是否一致

是 否

六、年度报告重大差错责任追究制度的建立与执行情况

公司已制定《年报信息披露重大差错责任追究制度》并经 2011 年 5 月 24 日第一届董事会第九次会议审议通过。

公司董事、监事、高级管理人员以及年报信息披露其他相关人员在年报信息披露工作中认真履行职责，该制度得到有效执行。

报告期内公司未发生重大会计差错更正、重大遗漏信息补充、业绩预告修正等情况。

第十节 财务报告

一、审计报告

审计意见类型	标准无保留审计意见
审计报告签署日期	2013 年 03 月 28 日
审计机构名称	天健会计师事务所（特殊普通合伙）
审计报告文号	天健审[2013]2-21 号

审计报告正文

审 计 报 告

天健审（2013）2-21号

惠州中京电子科技股份有限公司全体股东：

我们审计了后附的惠州中京电子科技股份有限公司（以下简称中京电子公司）财务报表，包括2012年12月31日的合并及母公司资产负债表，2012年度的合并及母公司利润表、合并及母公司现金流量表、合并及母公司所有者权益变动表，以及财务报表附注。

一、管理层对财务报表的责任

编制和公允列报财务报表是管理层的责任，这种责任包括：（1）按照企业会计准则的规定编制财务报表，并使其实现公允反映；（2）设计、执行和维护必要的内部控制，以使财务报表不存在由于舞弊或错误导致的重大错报。

二、注册会计师的责任

我们的责任是在执行审计工作的基础上对财务报表发表审计意见。我们按照中国注册会计师审计准则的规定执行了审计工作。中国注册会计师审计准则要求我们遵守中国注册会计师职业道德守则，计划和执行审计工作以对财务报表是否不存在重大错报获取合理保证。

审计工作涉及实施审计程序，以获取有关财务报表金额和披露的审计证据。选择的审计程序取决于注册会计师的判断，包括对由于舞弊或错误导致的财务报表重大错报风险的评估。在进行风险评估时，注册会计师考虑与财务报表编制和公允列报相关的内部控制，以设计恰当的审计程序，但目的并非对内部控制的有效性发表意见。审计工作还包括评价管理层选用

会计政策的恰当性和作出会计估计的合理性，以及评价财务报表的总体列报。

我们相信，我们获取的审计证据是充分、适当的，为发表审计意见提供了基础。

三、审计意见

我们认为，中京电子公司财务报表在所有重大方面按照企业会计准则的规定编制，公允反映了中京电子公司2012年12月31日的合并及母公司财务状况以及2012年度的合并及母公司经营成果和现金流量。

天健会计师事务所（特殊普通合伙）

中国 杭州

中国注册会计师：李永利

中国注册会计师：胡萍

二〇一三年三月二十八日

二、财务报表

财务附注中报表的单位为：人民币元

1、合并资产负债表

编制单位：惠州中京电子科技股份有限公司

单位：元

项目	期末余额	期初余额
流动资产：		
货币资金	310,746,749.74	343,088,273.10
结算备付金		
拆出资金		
交易性金融资产		
应收票据	6,284,122.07	1,000,000.00
应收账款	112,912,189.22	121,850,551.05
预付款项	6,166,651.14	712,933.64
应收保费		
应收分保账款		
应收分保合同准备金		
应收利息	4,517,666.65	3,475,676.17
应收股利		
其他应收款	1,005,632.01	722,721.72
买入返售金融资产		
存货	83,934,216.52	96,035,677.47
一年内到期的非流动资产		
其他流动资产	576,449.58	
流动资产合计	526,143,676.93	566,885,833.15
非流动资产：		
发放委托贷款及垫款		
可供出售金融资产		
持有至到期投资		
长期应收款		
长期股权投资		
投资性房地产		
固定资产	161,833,432.57	182,153,011.14

在建工程	39,890,506.47	4,961,624.74
工程物资		
固定资产清理		
生产性生物资产		
油气资产		
无形资产	40,138,857.51	41,513,788.81
开发支出		
商誉		
长期待摊费用	3,126,373.87	3,204,095.21
递延所得税资产	452,350.47	489,120.41
其他非流动资产		
非流动资产合计	245,441,520.89	232,321,640.31
资产总计	771,585,197.82	799,207,473.46
流动负债：		
短期借款	30,000,000.00	40,000,000.00
向中央银行借款		
吸收存款及同业存放		
拆入资金		
交易性金融负债		
应付票据	49,635,507.10	57,103,449.00
应付账款	84,799,345.17	94,161,571.63
预收款项	18,845.10	462,811.39
卖出回购金融资产款		
应付手续费及佣金		
应付职工薪酬		
应交税费	2,989,236.33	2,668,771.81
应付利息		
应付股利		
其他应付款	700,000.00	500,000.00
应付分保账款		
保险合同准备金		
代理买卖证券款		
代理承销证券款		
一年内到期的非流动负债	1,910,084.60	

其他流动负债		
流动负债合计	170,053,018.30	194,896,603.83
非流动负债：		
长期借款		
应付债券		
长期应付款	1,909,242.73	9,269,747.37
专项应付款		
预计负债		
递延所得税负债		
其他非流动负债		
非流动负债合计	1,909,242.73	9,269,747.37
负债合计	171,962,261.03	204,166,351.20
所有者权益（或股东权益）：		
实收资本（或股本）	155,760,000.00	97,350,000.00
资本公积	336,069,075.79	394,479,075.79
减：库存股		
专项储备		
盈余公积	13,219,541.12	12,274,565.72
一般风险准备		
未分配利润	94,577,290.67	90,940,457.38
外币报表折算差额	-2,970.79	-2,976.63
归属于母公司所有者权益合计	599,622,936.79	595,041,122.26
少数股东权益		
所有者权益（或股东权益）合计	599,622,936.79	595,041,122.26
负债和所有者权益（或股东权益）总计	771,585,197.82	799,207,473.46

法定代表人：杨林

主管会计工作负责人：余祥斌

会计机构负责人：赵军华

2、母公司资产负债表

编制单位：惠州中京电子科技股份有限公司

单位：元

项目	期末余额	期初余额
流动资产：		
货币资金	309,225,810.96	342,914,203.37

交易性金融资产		
应收票据	6,284,122.07	1,000,000.00
应收账款	112,912,189.22	121,850,551.05
预付款项	6,166,651.14	712,933.64
应收利息	4,517,666.65	3,475,676.17
应收股利		
其他应收款	2,503,134.98	872,916.20
存货	83,934,216.52	96,035,677.47
一年内到期的非流动资产		
其他流动资产	576,449.58	
流动资产合计	526,120,241.12	566,861,957.90
非流动资产：		
可供出售金融资产		
持有至到期投资		
长期应收款		
长期股权投资	87,486.00	87,486.00
投资性房地产		
固定资产	161,833,432.57	182,153,011.14
在建工程	39,890,506.47	4,961,624.74
工程物资		
固定资产清理		
生产性生物资产		
油气资产		
无形资产	40,138,857.51	41,513,788.81
开发支出		
商誉		
长期待摊费用	3,126,373.87	3,204,095.21
递延所得税资产	452,350.47	489,120.41
其他非流动资产		
非流动资产合计	245,529,006.89	232,409,126.31
资产总计	771,649,248.01	799,271,084.21
流动负债：		
短期借款	30,000,000.00	40,000,000.00
交易性金融负债		

应付票据	49,635,507.10	57,103,449.00
应付账款	84,799,345.17	94,161,571.63
预收款项	18,845.10	462,811.39
应付职工薪酬		
应交税费	2,989,236.33	2,668,771.81
应付利息		
应付股利		
其他应付款	700,000.00	500,000.00
一年内到期的非流动负债	1,910,084.60	
其他流动负债		
流动负债合计	170,053,018.30	194,896,603.83
非流动负债：		
长期借款		
应付债券		
长期应付款	1,909,242.73	9,269,747.37
专项应付款		
预计负债		
递延所得税负债		
其他非流动负债		
非流动负债合计	1,909,242.73	9,269,747.37
负债合计	171,962,261.03	204,166,351.20
所有者权益（或股东权益）：		
实收资本（或股本）	155,760,000.00	97,350,000.00
资本公积	336,069,075.79	394,479,075.79
减：库存股		
专项储备		
盈余公积	13,219,541.12	12,274,565.72
一般风险准备		
未分配利润	94,638,370.07	91,001,091.50
外币报表折算差额		
所有者权益（或股东权益）合计	599,686,986.98	595,104,733.01
负债和所有者权益（或股东权益）总计	771,649,248.01	799,271,084.21

法定代表人：杨林

主管会计工作负责人：余祥斌

会计机构负责人：赵军华

3、合并利润表

编制单位：惠州中京电子科技股份有限公司

单位：元

项目	本期金额	上期金额
一、营业总收入	428,910,589.88	408,469,683.55
其中：营业收入	428,910,589.88	408,469,683.55
利息收入		
已赚保费		
手续费及佣金收入		
二、营业总成本	419,408,523.73	374,617,508.62
其中：营业成本	379,056,874.29	332,604,065.95
利息支出		
手续费及佣金支出		
退保金		
赔付支出净额		
提取保险合同准备金净额		
保单红利支出		
分保费用		
营业税金及附加	2,074,825.98	559,259.99
销售费用	6,050,658.31	5,485,327.76
管理费用	37,488,313.75	34,508,470.50
财务费用	-5,981,711.57	792,853.87
资产减值损失	719,562.97	667,530.55
加：公允价值变动收益（损失以“－”号填列）		
投资收益（损失以“－”号填列）		
其中：对联营企业和合营企业的投资收益		
汇兑收益（损失以“－”号填列）		
三、营业利润（亏损以“－”号填列）	9,502,066.15	33,852,174.93
加：营业外收入	802,880.57	5,297,243.13
减：营业外支出	151,569.72	961.54
其中：非流动资产处置损	151,569.72	961.54

失		
四、利润总额（亏损总额以“-”号填列）	10,153,377.00	39,148,456.52
减：所得税费用	704,068.31	5,155,218.21
五、净利润（净亏损以“-”号填列）	9,449,308.69	33,993,238.31
其中：被合并方在合并前实现的净利润		
归属于母公司所有者的净利润	9,449,308.69	33,993,238.31
少数股东损益		
六、每股收益：	--	--
（一）基本每股收益	0.06	0.24
（二）稀释每股收益	0.06	0.24
七、其他综合收益	5.84	-1,411.29
八、综合收益总额	9,449,314.53	33,991,827.02
归属于母公司所有者的综合收益总额	9,449,314.53	33,991,827.02
归属于少数股东的综合收益总额		

本期发生同一控制下企业合并的，被合并方在合并前实现的净利润为：元。

法定代表人：杨林

主管会计工作负责人：余祥斌

会计机构负责人：赵军华

4、母公司利润表

编制单位：惠州中京电子科技股份有限公司

单位：元

项目	本期金额	上期金额
一、营业收入	428,910,589.88	408,469,683.55
减：营业成本	379,056,874.29	332,604,065.95
营业税金及附加	2,074,825.98	559,259.99
销售费用	6,050,658.31	5,485,327.76
管理费用	37,488,313.75	34,499,522.79
财务费用	-5,982,156.85	792,402.91
资产减值损失	719,562.97	667,530.55
加：公允价值变动收益（损失以“-”号填列）		
投资收益（损失以“-”号填列）		

其中：对联营企业和合营企业的投资收益		
二、营业利润（亏损以“-”号填列）	9,502,511.43	33,861,573.60
加：营业外收入	802,880.57	5,297,243.13
减：营业外支出	151,569.72	961.54
其中：非流动资产处置损失	151,569.72	961.54
三、利润总额（亏损总额以“-”号填列）	10,153,822.28	39,157,855.19
减：所得税费用	704,068.31	5,155,218.21
四、净利润（净亏损以“-”号填列）	9,449,753.97	34,002,636.98
五、每股收益：	--	--
（一）基本每股收益	0.06	0.24
（二）稀释每股收益	0.06	0.24
六、其他综合收益	0.00	0.00
七、综合收益总额	9,449,753.97	34,002,636.98

法定代表人：杨林

主管会计工作负责人：余祥斌

会计机构负责人：赵军华

5、合并现金流量表

编制单位：惠州中京电子科技股份有限公司

单位：元

项目	本期金额	上期金额
一、经营活动产生的现金流量：		
销售商品、提供劳务收到的现金	488,755,496.42	325,405,479.41
客户存款和同业存放款项净增加额		
向中央银行借款净增加额		
向其他金融机构拆入资金净增加额		
收到原保险合同保费取得的现金		
收到再保险业务现金净额		
保户储金及投资款净增加额		
处置交易性金融资产净增加额		
收取利息、手续费及佣金的现金		
拆入资金净增加额		
回购业务资金净增加额		

收到的税费返还		
收到其他与经营活动有关的现金	1,466,988.59	8,807,575.77
经营活动现金流入小计	490,222,485.01	334,213,055.18
购买商品、接受劳务支付的现金	356,489,189.33	219,031,688.84
客户贷款及垫款净增加额		
存放中央银行和同业款项净增加额		
支付原保险合同赔付款项的现金		
支付利息、手续费及佣金的现金		
支付保单红利的现金		
支付给职工以及为职工支付的现金	72,260,853.35	64,392,670.37
支付的各项税费	16,385,554.33	12,919,830.84
支付其他与经营活动有关的现金	27,745,587.04	14,937,265.94
经营活动现金流出小计	472,881,184.05	311,281,455.99
经营活动产生的现金流量净额	17,341,300.96	22,931,599.19
二、投资活动产生的现金流量：		
收回投资收到的现金		
取得投资收益所收到的现金		
处置固定资产、无形资产和其他长期资产收回的现金净额	802,096.09	1,080,153.60
处置子公司及其他营业单位收到的现金净额		
收到其他与投资活动有关的现金	8,214,270.95	
投资活动现金流入小计	9,016,367.04	1,080,153.60
购建固定资产、无形资产和其他长期资产支付的现金	42,539,681.59	30,546,002.65
投资支付的现金		
质押贷款净增加额		
取得子公司及其他营业单位支付的现金净额		
支付其他与投资活动有关的现金	12,000,000.00	240,000,000.00
投资活动现金流出小计	54,539,681.59	270,546,002.65
投资活动产生的现金流量净额	-45,523,314.55	-269,465,849.05
三、筹资活动产生的现金流量：		
吸收投资收到的现金		390,392,000.00

其中：子公司吸收少数股东投资收到的现金		
取得借款收到的现金	64,080,000.00	66,863,948.79
发行债券收到的现金		
收到其他与筹资活动有关的现金		
筹资活动现金流入小计	64,080,000.00	457,255,948.79
偿还债务支付的现金	74,080,000.00	106,863,948.79
分配股利、利润或偿付利息支付的现金	7,360,964.29	24,055,135.29
其中：子公司支付给少数股东的股利、利润		
支付其他与筹资活动有关的现金	6,207,944.87	14,611,118.96
筹资活动现金流出小计	87,648,909.16	145,530,203.04
筹资活动产生的现金流量净额	-23,568,909.16	311,725,745.75
四、汇率变动对现金及现金等价物的影响	-72,810.75	-169,152.41
五、现金及现金等价物净增加额	-51,823,733.50	65,022,343.48
加：期初现金及现金等价物余额	101,149,452.72	36,127,109.24
六、期末现金及现金等价物余额	49,325,719.22	101,149,452.72

法定代表人：杨林

主管会计工作负责人：余祥斌

会计机构负责人：赵军华

6、母公司现金流量表

编制单位：惠州中京电子科技股份有限公司

单位：元

项目	本期金额	上期金额
一、经营活动产生的现金流量：		
销售商品、提供劳务收到的现金	488,906,130.34	325,646,408.01
收到的税费返还		
收到其他与经营活动有关的现金	2,340,780.52	8,807,575.77
经营活动现金流入小计	491,246,910.86	334,453,983.78
购买商品、接受劳务支付的现金	356,489,189.33	219,031,688.84
支付给职工以及为职工支付的现金	72,260,853.35	64,392,670.37
支付的各项税费	16,385,554.33	12,919,830.84
支付其他与经营活动有关的现金	30,116,882.49	14,927,867.27

经营活动现金流出小计	475,252,479.50	311,272,057.32
经营活动产生的现金流量净额	15,994,431.36	23,181,926.46
二、投资活动产生的现金流量：		
收回投资收到的现金		
取得投资收益所收到的现金		
处置固定资产、无形资产和其他长期资产收回的现金净额	802,096.09	1,080,153.60
处置子公司及其他营业单位收到的现金净额		
收到其他与投资活动有关的现金	8,214,270.95	
投资活动现金流入小计	9,016,367.04	1,080,153.60
购建固定资产、无形资产和其他长期资产支付的现金	42,539,681.04	30,546,002.65
投资支付的现金		
取得子公司及其他营业单位支付的现金净额		
支付其他与投资活动有关的现金	12,000,000.00	240,000,000.00
投资活动现金流出小计	54,539,681.04	270,546,002.65
投资活动产生的现金流量净额	-45,523,314.00	-269,465,849.05
三、筹资活动产生的现金流量：		
吸收投资收到的现金		390,392,000.00
取得借款收到的现金	64,080,000.00	66,863,948.79
发行债券收到的现金		
收到其他与筹资活动有关的现金		
筹资活动现金流入小计	64,080,000.00	457,255,948.79
偿还债务支付的现金	74,080,000.00	106,863,948.79
分配股利、利润或偿付利息支付的现金	7,360,964.29	24,055,135.29
支付其他与筹资活动有关的现金	6,207,944.87	14,611,118.96
筹资活动现金流出小计	87,648,909.16	145,530,203.04
筹资活动产生的现金流量净额	-23,568,909.16	311,725,745.75
四、汇率变动对现金及现金等价物的影响	-72,810.75	-169,152.41
五、现金及现金等价物净增加额	-53,170,602.55	65,272,670.75
加：期初现金及现金等价物余额	100,975,382.99	35,702,712.24
六、期末现金及现金等价物余额	47,804,780.44	100,975,382.99

法定代表人：杨林

主管会计工作负责人：余祥斌

会计机构负责人：赵军华

7、合并所有者权益变动表

编制单位：惠州中京电子科技股份有限公司

本期金额

单位：元

项目	本期金额									
	归属于母公司所有者权益								少数股东权益	所有者权益合计
	实收资本(或股本)	资本公积	减：库存股	专项储备	盈余公积	一般风险准备	未分配利润	其他		
一、上年年末余额	97,350,000.00	394,479,075.79			12,274,565.72		90,940,457.38	-2,976.63		595,041,122.26
加：会计政策变更										
前期差错更正										
其他										
二、本年初余额	97,350,000.00	394,479,075.79			12,274,565.72		90,940,457.38	-2,976.63		595,041,122.26
三、本期增减变动金额(减少以“－”号填列)	58,410,000.00	-58,410,000.00			944,975.40		3,636,833.29	5.84		4,581,814.53
(一) 净利润							9,449,308.69			9,449,308.69
(二) 其他综合收益								5.84		5.84
上述(一)和(二)小计							9,449,308.69	5.84		9,449,314.53
(三) 所有者投入和减少资本	58,410,000.00	-58,410,000.00								
1. 所有者投入资本	58,410,000.00	-58,410,000.00								
2. 股份支付计入所有者权益的金额										
3. 其他										
(四) 利润分配					944,975.40		-5,812,475.40			-4,867,500.00
1. 提取盈余公积					944,975.40		-944,975.40			
2. 提取一般风险准备										

3. 对所有者（或股东）的分配							-4,867,500.00			-4,867,500.00
4. 其他										
（五）所有者权益内部结转										
1. 资本公积转增资本（或股本）										
2. 盈余公积转增资本（或股本）										
3. 盈余公积弥补亏损										
4. 其他										
（六）专项储备										
1. 本期提取										
2. 本期使用										
（七）其他										
四、本期期末余额	155,760,000.00	336,069,075.79			13,219,541.12		94,577,290.67	-2,970.79		599,622,936.79

上年金额

单位：元

项目	上年金额									
	归属于母公司所有者权益								少数股东权益	所有者权益合计
	实收资本（或股本）	资本公积	减：库存股	专项储备	盈余公积	一般风险准备	未分配利润	其他		
一、上年年末余额	73,000,000.00	38,995,889.29			8,874,302.02		79,817,482.77	-1,565.34		200,686,108.74
加：同一控制下企业合并产生的追溯调整										
加：会计政策变更										
前期差错更正										
其他										
二、本年年初余额	73,000,000.00	38,995,889.29			8,874,302.02		79,817,482.77	-1,565.34		200,686,108.74
三、本期增减变动金额（减少以“－”号填列）	24,350,000.00	355,483,186.50			3,400,263.70		11,122,974.61	-1,411.29		394,355,013.52
（一）净利润							33,993,238.31			33,993,238.31
（二）其他综合收益								-1,411.29		-1,411.29

								9	
上述（一）和（二）小计						33,993,238.31	-1,411.29		33,991,827.02
（三）所有者投入和减少资本	24,350,000.00	355,483,186.50							379,833,186.50
1. 所有者投入资本	24,350,000.00	355,483,186.50							379,833,186.50
2. 股份支付计入所有者权益的金额									
3. 其他									
（四）利润分配					3,400,263.70	-22,870,263.70			-19,470,000.00
1. 提取盈余公积					3,400,263.70	-3,400,263.70			
2. 提取一般风险准备									
3. 对所有者（或股东）的分配						-19,470,000.00			-19,470,000.00
4. 其他									
（五）所有者权益内部结转									
1. 资本公积转增资本（或股本）									
2. 盈余公积转增资本（或股本）									
3. 盈余公积弥补亏损									
4. 其他									
（六）专项储备									
1. 本期提取									
2. 本期使用									
（七）其他									
四、本期期末余额	97,350,000.00	394,479,075.79			12,274,565.72	90,940,457.38	-2,976.63		595,041,122.26

法定代表人：杨林

主管会计工作负责人：余祥斌

会计机构负责人：赵军华

8、母公司所有者权益变动表

编制单位：惠州中京电子科技股份有限公司

本期金额

单位：元

项目	本期金额							
	实收资本 (或股本)	资本公积	减：库存股	专项储备	盈余公积	一般风险 准备	未分配利 润	所有者权 益合计
一、上年年末余额	97,350,000 .00	394,479,07 5.79			12,274,565 .72		91,001,091 .50	595,104,73 3.01
加：会计政策变更								
前期差错更正								
其他								
二、本年年初余额	97,350,000 .00	394,479,07 5.79			12,274,565 .72		91,001,091 .50	595,104,73 3.01
三、本期增减变动金额（减少 以“-”号填列）	58,410,000 .00	-58,410,00 0.00			944,975.40		3,637,278. 57	4,582,253. 97
（一）净利润							9,449,753. 97	9,449,753. 97
（二）其他综合收益								
上述（一）和（二）小计							9,449,753. 97	9,449,753. 97
（三）所有者投入和减少资本	58,410,000 .00	-58,410,00 0.00						
1. 所有者投入资本	58,410,000 .00	-58,410,00 0.00						
2. 股份支付计入所有者权益的 金额								
3. 其他								
（四）利润分配					944,975.40		-5,812,475. 40	-4,867,500. 00
1. 提取盈余公积					944,975.40		-944,975.4 0	
2. 提取一般风险准备								
3. 对所有者（或股东）的分配							-4,867,500. 00	-4,867,500. 00
4. 其他								
（五）所有者权益内部结转								
1. 资本公积转增资本（或股本）								
2. 盈余公积转增资本（或股本）								
3. 盈余公积弥补亏损								

4. 其他								
(六) 专项储备								
1. 本期提取								
2. 本期使用								
(七) 其他								
四、本期期末余额	155,760,000.00	336,069,075.79			13,219,541.12		94,638,370.07	599,686,986.98

上年金额

单位：元

项目	上年金额							
	实收资本 (或股本)	资本公积	减：库存股	专项储备	盈余公积	一般风险 准备	未分配利 润	所有者权 益合计
一、上年年末余额	73,000,000.00	38,995,889.29			8,874,302.02		79,868,718.22	200,738,909.53
加：会计政策变更								
前期差错更正								
其他								
二、本年年初余额	73,000,000.00	38,995,889.29			8,874,302.02		79,868,718.22	200,738,909.53
三、本期增减变动金额（减少以“－”号填列）	24,350,000.00	355,483,186.50			3,400,263.70		11,132,373.28	394,365,823.48
（一）净利润							34,002,636.98	34,002,636.98
（二）其他综合收益								
上述（一）和（二）小计							34,002,636.98	34,002,636.98
（三）所有者投入和减少资本	24,350,000.00	355,483,186.50						379,833,186.50
1. 所有者投入资本	24,350,000.00	355,483,186.50						379,833,186.50
2. 股份支付计入所有者权益的金额								
3. 其他								
（四）利润分配					3,400,263.70		-22,870,263.70	-19,470,000.00
1. 提取盈余公积					3,400,263.70		-3,400,263.70	

2. 提取一般风险准备								
3. 对所有者（或股东）的分配							-19,470,000.00	-19,470,000.00
4. 其他								
（五）所有者权益内部结转								
1. 资本公积转增资本（或股本）								
2. 盈余公积转增资本（或股本）								
3. 盈余公积弥补亏损								
4. 其他								
（六）专项储备								
1. 本期提取								
2. 本期使用								
（七）其他								
四、本期期末余额	97,350,000.00	394,479,075.79			12,274,565.72		91,001,091.50	595,104,733.01

法定代表人：杨林

主管会计工作负责人：余祥斌

会计机构负责人：赵军华

三、公司基本情况

惠州中京电子科技股份有限公司（以下简称公司或本公司）系由深圳市京港投资发展有限公司、香港中扬电子科技有限公司、广东省科技创业投资公司、北京兆星投资有限公司、上海昊楠实业有限公司、惠州市普惠投资有限公司、无锡中科汇盈创业投资有限责任公司、安徽百商电缆有限公司发起，由原惠州中京电子科技有限公司整体变更设立。公司在惠州市工商行政管理局登记注册，取得注册号为441300400005514的《企业法人营业执照》。公司现有注册资本155,760,000元，股份总数155,760,000股（每股面值1元）。其中，有限售条件的流通股份87,739,762股；无限售条件的流通股份68,020,238股。公司股票已于2011年5月6日在深圳证券交易所挂牌交易。

本公司属电子信息行业。经营范围：研发、生产、销售新型电子元器件（高密度印刷线路板等），产品国内外销售，提供技术服务、咨询。

无

四、公司主要会计政策、会计估计和前期差错

1、财务报表的编制基础

本公司财务报表以持续经营为编制基础。

2、遵循企业会计准则的声明

本公司所编制的财务报表符合企业会计准则的要求，真实、完整地反映了公司的财务状况、经营成果和现金流量等有关信息。

3、会计期间

会计年度自公历1月1日起至12月31日止。

4、记账本位币

采用人民币为记账本位币。

5、同一控制下和非同一控制下企业合并的会计处理方法

(1) 同一控制下企业合并

公司在企业合并中取得的资产和负债，按照合并日在被合并方的账面价值计量。公司取得的净资产账面价值与支付的合并对价账面价值（或发行股份面值总额）的差额，调整资本公积；资本公积不足冲减的，调整留存收益。

(2) 非同一控制下的企业合并

公司在购买日对合并成本大于合并中取得的被购买方可辨认净资产公允价值份额的差额，确认为商誉；如果合并成本小于合并中取得的被购买方可辨认净资产公允价值份额，首先对取得的被购买方各项可辨认资产、负债及或有负债的公允价值以及合并成本的计量进行复核，经复核后合并成本仍小于合并中取得的被购买方可辨认净资产公允价值份额的，其差额计入

当期损益。

6、合并财务报表的编制方法

(1) 合并财务报表的编制方法

母公司将其控制的所有子公司纳入合并财务报表的合并范围。合并财务报表以母公司及其子公司的财务报表为基础，根据其他有关资料，按照权益法调整对子公司的长期股权投资后，由母公司按照《企业会计准则第33号——合并财务报表》编制。

(2) 对同一子公司的股权在连续两个会计年度买入再卖出，或卖出再买入的应披露相关的会计处理方法

无

7、现金及现金等价物的确定标准

列示于现金流量表中的现金是指库存现金以及可以随时用于支付的存款。现金等价物是指企业持有的期限短、流动性强、易于转换为已知金额现金、价值变动风险很小的投资。

8、外币业务和外币报表折算

(1) 外币业务

外币交易在初始确认时，采用交易发生日的即期汇率折算为人民币金额。资产负债表日，外币货币性项目采用资产负债表日即期汇率折算，因汇率不同而产生的汇兑差额，除与购建符合资本化条件资产有关的外币专门借款本金及利息的汇兑差额外，计入当期损益；以历史成本计量的外币非货币性项目仍采用交易发生日的即期汇率折算，不改变其人民币金额；以公允价值计量的外币非货币性项目，采用公允价值确定日的即期汇率折算，差额计入当期损益或资本公积。

(2) 外币财务报表的折算

外币交易在初始确认时，采用交易发生日的即期汇率折算为人民币金额。资产负债表日，

外币货币性项目采用资产负债表日即期汇率折算，因汇率不同而产生的汇兑差额，除与购建符合资本化条件资产有关的外币专门借款本金及利息的汇兑差额外，计入当期损益；以历史成本计量的外币非货币性项目仍采用交易发生日的即期汇率折算，不改变其人民币金额；以公允价值计量的外币非货币性项目，采用公允价值确定日的即期汇率折算，差额计入当期损益或资本公积。

9、金融工具

金融工具包括金融资产、金融负债和权益工具。

(1) 金融工具的分类

金融资产在初始确认时划分为以下四类：以公允价值计量且其变动计入当期损益的金融资产（包括交易性金融资产和指定为以公允价值计量且其变动计入当期损益的金融资产）、持有至到期投资、贷款和应收款项、可供出售金融资产。

金融负债在初始确认时划分为以下两类：以公允价值计量且其变动计入当期损益的金融负债（包括交易性金融负债和指定为以公允价值计量且其变动计入当期损益的金融负债）、其他金融负债。

(2) 金融工具的确认依据和计量方法

公司成为金融工具合同的一方时，确认一项金融资产或金融负债。初始确认金融资产或金融负债时，按照公允价值计量；对于以公允价值计量且其变动计入当期损益的金融资产和金融负债，相关交易费用直接计入当期损益；对于其他类别的金融资产或金融负债，相关交易费用计入初始确认金额。

公司按照公允价值对金融资产进行后续计量，且不扣除将来处置该金融资产时可能发生的交易费用，但下列情况除外：(1) 持有至到期投资以及贷款和应收款项采用实际利率法，按摊余成本计量；(2) 在活跃市场中没有报价且其公允价值不能可靠计量的权益工具投资，以及与该权益工具挂钩并须通过交付该权益工具结算的衍生金融资产，按照成本计量。

公司采用实际利率法，按摊余成本对金融负债进行后续计量，但下列情况除外：(1) 以公允价值计量且其变动计入当期损益的金融负债，按照公允价值计量，且不扣除将来结清金融负债时可能发生的交易费用；(2) 与在活跃市场中没有报价、公允价值不能可靠计量的权益工

具挂钩并须通过交付该权益工具结算的衍生金融负债，按照成本计量；(3) 不属于指定为以公允价值计量且其变动计入当期损益的金融负债的财务担保合同，或没有指定为以公允价值计量且其变动计入当期损益并将以低于市场利率贷款的贷款承诺，在初始确认后按照下列两项金额之中的较高者进行后续计量：1) 按照《企业会计准则第13号——或有事项》确定的金额；2) 初始确认金额扣除按照《企业会计准则第14号——收入》的原则确定的累积摊销额后的余额。

金融资产或金融负债公允价值变动形成的利得或损失，除与套期保值有关外，按照如下方法处理：(1) 以公允价值计量且其变动计入当期损益的金融资产或金融负债公允价值变动形成的利得或损失，计入公允价值变动损益；在资产持有期间所取得的利息或现金股利，确认为投资收益；处置时，将实际收到的金额与初始入账金额之间的差额确认为投资收益，同时调整公允价值变动损益。(2) 可供出售金融资产的公允价值变动计入资本公积；持有期间按实际利率法计算的利息，计入投资收益；可供出售权益工具投资的现金股利，于被投资单位宣告发放股利时计入投资收益；处置时，将实际收到的金额与账面价值扣除原直接计入资本公积的公允价值变动累计额之后的差额确认为投资收益。

(3) 金融资产转移的确认依据和计量方法

公司已将金融资产所有权上几乎所有的风险和报酬转移给了转入方的，终止确认该金融资产；保留了金融资产所有权上几乎所有的风险和报酬的，继续确认所转移的金融资产，并将收到的对价确认为一项金融负债。公司既没有转移也没有保留金融资产所有权上几乎所有的风险和报酬的，分别下列情况处理：(1) 放弃了对该金融资产控制的，终止确认该金融资产；(2) 未放弃对该金融资产控制的，按照继续涉入所转移金融资产的程度确认有关金融资产，并相应确认有关负债。

金融资产整体转移满足终止确认条件的，将下列两项金额的差额计入当期损益：(1) 所转移金融资产的账面价值；(2) 因转移而收到的对价，与原直接计入所有者权益的公允价值变动累计额之和。金融资产部分转移满足终止确认条件的，将所转移金融资产整体的账面价值，在终止确认部分和未终止确认部分之间，按照各自的相对公允价值进行分摊，并将下列两项金额的差额计入当期损益：(1) 终止确认部分的账面价值；(2) 终止确认部分的对价，与原直接计入所有者权益的公允价值变动累计额中对应终止确认部分的金额之和。

(4) 金融负债终止确认条件

当收取某项金融资产现金流量的合同权利已终止或该金融资产所有权上几乎所有的风险和报酬已转移时，终止确认该金融资产；当金融负债的现时义务全部或部分解除时，相应终止确认该金融负债或其一部分。

(5) 金融资产和金融负债公允价值的确定方法

存在活跃市场的金融资产或金融负债，以活跃市场的报价确定其公允价值；不存在活跃市场的金融资产或金融负债，采用估值技术（包括参考熟悉情况并自愿交易的各方最近进行的市场交易中使用的价格、参照实质上相同的其他金融工具的当前公允价值、现金流量折现法和期权定价模型等）确定其公允价值；初始取得或源生的金融资产或承担的金融负债，以市场交易价格作为确定其公允价值的基础。

(6) 金融资产（不含应收款项）减值测试方法、减值准备计提方法

资产负债表日对以公允价值计量且其变动计入当期损益的金融资产以外的金融资产的账面价值进行检查，如有客观证据表明该金融资产发生减值的，计提减值准备。

对单项金额重大的金融资产单独进行减值测试；对单项金额不重大的金融资产，可以单独进行减值测试，或包括在具有类似信用风险特征的金融资产组合中进行减值测试；单独测试未发生减值的金融资产（包括单项金额重大和不重大的金融资产），包括在具有类似信用风险特征的金融资产组合中再进行减值测试。

按摊余成本计量的金融资产，期末有客观证据表明其发生了减值的，根据其账面价值高于预计未来现金流量现值之间的差额确认减值损失。在活跃市场中没有报价且其公允价值不能可靠计量的权益工具投资，或与该权益工具挂钩并须通过交付该权益工具结算的衍生金融资产发生减值时，将该权益工具投资或衍生金融资产的账面价值，高于按照类似金融资产当时市场收益率对未来现金流量折现确定的现值之间的差额，确认为减值损失。可供出售金融资产的公允价值发生较大幅度下降，或在综合考虑各种相关因素后，预期这种下降趋势属于非暂时性的，确认其减值损失，并将原直接计入所有者权益的公允价值累计损失一并转出计入减值损失。

(7) 将尚未到期的持有至到期投资重分类为可供出售金融资产的, 说明持有意图或能力发生改变的依据

无

10、应收款项坏账准备的确认标准和计提方法

应收款项包括应收账款、其他应收款等。公司对外销售商品或提供劳务形成的应收账款, 按从购货方或劳务接受方应收的合同或协议价款的公允价值作为初始确认金额。

(1) 单项金额重大的应收款项坏账准备

单项金额重大的判断依据或金额标准	应收账款金额 100 万元(含 100 万)以上、其他应收款金额 10 万(含 10 万)以上
单项金额重大并单项计提坏账准备的计提方法	单独进行减值测试, 根据其未来现金流量现值低于其账面价值的差额计提坏账准备。

(2) 按组合计提坏账准备的应收款项

组合名称	按组合计提坏账准备的计提方法	确定组合的依据
组合 1	账龄分析法	相同账龄的应收款项具有类似信用风险特征
组合 2		应收子公司款项

组合中, 采用账龄分析法计提坏账准备的

适用 不适用

账龄	应收账款计提比例(%)	其他应收款计提比例(%)
1 年以内 (含 1 年)	2%	2%
1—2 年	10%	10%
2—3 年	30%	30%
3—4 年	50%	50%
4—5 年	80%	80%
5 年以上	100%	100%

组合中, 采用余额百分比法计提坏账准备的

适用 不适用

组合中, 采用其他方法计提坏账准备的

适用 不适用

(3) 单项金额虽不重大但单项计提坏账准备的应收账款

单项计提坏账准备的理由	应收款项的未来现金流量现值与以账龄为信用风险特征的应收款项组合的未来现金流量现值存在显著差异。
坏账准备的计提方法	单独进行减值测试，根据其未来现金流量现值低于其账面价值的差额计提坏账准备。

11、存货**(1) 存货的分类**

存货包括在日常活动中持有以备出售的产成品或商品、处在生产过程中的在产品、在生产过程或提供劳务过程中耗用的材料和物料等。

(2) 发出存货的计价方法

计价方法：加权平均法

发出存货采用月末一次加权平均法。

(3) 存货可变现净值的确定依据及存货跌价准备的计提方法

资产负债表日，存货采用成本与可变现净值孰低计量，按照单个存货成本高于可变现净值的差额计提存货跌价准备。直接用于出售的存货，在正常生产经营过程中以该存货的估计售价减去估计的销售费用和相关税费后的金额确定其可变现净值；需要经过加工的存货，在正常生产经营过程中以所生产的产成品的估计售价减去至完工时估计将要发生的成本、估计的销售费用和相关税费后的金额确定其可变现净值；资产负债表日，同一项存货中一部分有合同价格约定、其他部分不存在合同价格的，分别确定其可变现净值，并与其对应的成本进行比较，分别确定存货跌价准备的计提或转回的金额。

(4) 存货的盘存制度

盘存制度：永续盘存制

存货的盘存制度为永续盘存制。

（5）低值易耗品和包装物的摊销方法

低值易耗品

摊销方法：一次摊销法

低值易耗品按照一次转销法进行摊销。

包装物

摊销方法：一次摊销法

包装物按照一次转销法进行摊销。

12、长期股权投资

（1）投资成本的确定

(1) 同一控制下的企业合并形成的，合并方以支付现金、转让非现金资产、承担债务或发行权益性证券作为合并对价的，在合并日按照取得被合并方所有者权益账面价值的份额作为其初始投资成本。长期股权投资初始投资成本与支付的合并对价的账面价值或发行股份的面值总额之间的差额调整资本公积；资本公积不足冲减的，调整留存收益。(2) 非同一控制下的企业合并形成的，在购买日按照支付的合并对价的公允价值作为其初始投资成本。(3) 除企业合并形成以外的：以支付现金取得的，按照实际支付的购买价款作为其初始投资成本；以发行权益性证券取得的，按照发行权益性证券的公允价值作为其初始投资成本；投资者投入的，按照投资合同或协议约定的价值作为其初始投资成本（合同或协议约定价值不公允的除外）。

（2）后续计量及损益确认

对被投资单位能够实施控制的长期股权投资采用成本法核算，在编制合并财务报表时按照权益法进行调整；对不具有共同控制或重大影响，并且在活跃市场中没有报价、公允价值不能可靠计量的长期股权投资，采用成本法核算；对具有共同控制或重大影响的长期股权投资，采用权益法核算。

(3) 确定对被投资单位具有共同控制、重大影响的依据

按照合同约定，与被投资单位相关的重要财务和经营决策需要分享控制权的投资方一致同意的，认定为共同控制；对被投资单位的财务和经营政策有参与决策的权力，但并不能够控制或者与其他方一起共同控制这些政策的制定的，认定为重大影响。

(4) 减值测试方法及减值准备计提方法

对子公司、联营企业及合营企业的投资，在资产负债表日有客观证据表明其发生减值的，按照账面价值高于可收回金额的差额计提相应的减值准备；对被投资单位不具有共同控制或重大影响、在活跃市场中没有报价、公允价值不能可靠计量的长期股权投资，按照《企业会计准则第22号——金融工具确认和计量》的规定计提相应的减值准备。

13、固定资产

(1) 固定资产确认条件

固定资产是指为生产商品、提供劳务、出租或经营管理而持有的，使用年限超过一个会计年度的有形资产。固定资产以取得时的实际成本入账，并从其达到预定可使用状态的次月起采用年限平均法计提折旧。

(2) 融资租入固定资产的认定依据、计价方法

符合下列一项或数项标准的，认定为融资租赁：(1) 在租赁期届满时，租赁资产的所有权转移给承租人；(2) 承租人有购买租赁资产的选择权，所订立的购买价款预计将远低于行使选择权时租赁资产的公允价值，因而在租赁开始日就可以合理确定承租人将会行使这种选择权；(3) 即使资产的所有权不转移，但租赁期占租赁资产使用寿命的大部分 [通常占租赁资产使用寿命的 75%以上 (含 75%)]；(4) 承租人在租赁开始日的最低租赁付款额现值，几乎相当于租赁开始日租赁资产公允价值 [90%以上 (含 90%)]；出租人在租赁开始日的最低租赁收款额现值，几乎相当于租赁开始日租赁资产公允价值 [90%以上 (含 90%)]；(5) 租赁资产性质特殊，如果不作较大改造，只有承租人才能使用。融资租入的固定资产，按租赁开始日租赁资产的公允价值与最低租赁付款额的现值中较低者入账，按自有固定资产的折旧

政策计提折旧。

(3) 各类固定资产的折旧方法

类别	折旧年限 (年)	残值率 (%)	年折旧率 (%)
房屋及建筑物	20	10%	4.5%
机器设备	10	10%	9%
电子设备	5	10%	18%
运输设备	5	10%	18%
其他设备	5	10%	18%

(4) 固定资产的减值测试方法、减值准备计提方法

资产负债表日，有迹象表明固定资产发生减值的，按照账面价值高于可收回金额的差额计提相应的减值准备。

(5) 其他说明

无

14、在建工程

(1) 在建工程的类别

公司在建工程是指购建固定资产使工程达到预定可使用状态前发生的必要支出，包括工程直接材料、直接工资、待安装设备、工程建筑安装费、工程管理费以及应当资本化的借款费用。

(2) 在建工程结转为固定资产的标准和时点

在建工程同时满足经济利益很可能流入、成本能够可靠计量则予以确认。在建工程按建造该项资产达到预定可使用状态前所发生的实际成本计量。 在建工程达到预定可使用状态时，按工程实际成本转入固定资产。已达到预定可使用状态但尚未办理竣工决算的，先按估计价值转入固定资产，待办理竣工决算后再按实际成本调整原暂估价值，但不再调整原已计提的折旧。

(3) 在建工程的减值测试方法、减值准备计提方法

资产负债表日，有迹象表明在建工程发生减值的，按照账面价值高于可收回金额的差额计提相应的减值准备。

15、借款费用

(1) 借款费用资本化的确认原则

公司发生的借款费用，可直接归属于符合资本化条件的资产的购建或者生产的，予以资本化，计入相关资产成本；其他借款费用，在发生时确认为费用，计入当期损益。

(2) 借款费用资本化期间

(1) 当借款费用同时满足下列条件时，开始资本化：1) 资产支出已经发生；2) 借款费用已经发生；3) 为使资产达到预定可使用或可销售状态所必要的购建或者生产活动已经开始。

(2) 当所购建或者生产符合资本化条件的资产达到预定可使用或可销售状态时，借款费用停止资本化。

(3) 暂停资本化期间

若符合资本化条件的资产在购建或者生产过程中发生非正常中断，并且中断时间连续超过3个月，暂停借款费用的资本化；中断期间发生的借款费用确认为当期费用，直至资产的购建或者生产活动重新开始。

(4) 借款费用资本化金额的计算方法

为购建或者生产符合资本化条件的资产而借入专门借款的，以专门借款当期实际发生的利息费用（包括按照实际利率法确定的折价或溢价的摊销），减去将尚未动用的借款资金存入银行取得的利息收入或进行暂时性投资取得的投资收益后的金额，确定应予资本化的利息金额；为购建或者生产符合资本化条件的资产占用了一般借款的，根据累计资产支出超过专门借款的资产支出加权平均数乘以占用一般借款的资本化率，计算确定一般借款应予资本化的利息金额。

16、无形资产

(1) 无形资产的计价方法

无形资产包括土地使用权、专利权及非专利技术等，按成本进行初始计量。

(2) 使用寿命有限的无形资产的使用寿命估计情况

使用寿命有限的无形资产，在使用寿命内按照与该项无形资产有关的经济利益的预期实现方式系统合理地摊销，无法可靠确定预期实现方式的，采用直线法摊销。具体年限如下：

项目	预计使用寿命	依据
软件使用权	5-10 年	
土地使用权	40-50 年	

(3) 使用寿命不确定的无形资产的判断依据

无

(4) 无形资产减值准备的计提

使用寿命确定的无形资产，在资产负债表日有迹象表明发生减值的，按照账面价值高于可收回金额的差额计提相应的减值准备；使用寿命不确定的无形资产和尚未达到可使用状态的无形资产，无论是否存在减值迹象，每年均进行减值测试。

(5) 划分公司内部研究开发项目的研究阶段和开发阶段具体标准

研究阶段：为获取并理解新的科学或技术知识等而进行的独创性的有计划调查、研究活动的阶段。

开发阶段：在进行商业性生产或使用前，将研究成果或其他知识应用于某项计划或设计，以生产出新的或具有实质性改进的材料、装置、产品等活动的阶段。

(6) 内部研究开发项目支出的核算

内部研究开发项目研究阶段的支出，于发生时计入当期损益。内部研究开发项目开发阶段的支出，同时满足下列条件的，确认为无形资产：(1) 完成该无形资产以使其能够使用或出售在技术上具有可行性；(2) 具有完成该无形资产并使用或出售的意图；(3) 无形资产产生经济利益的方式，包括能够证明运用该无形资产生产的产品存在市场或无形资产自身存在市场，无形资产将在内部使用的，能证明其有用性；(4) 有足够的技术、财务资源和其他资源支持，以完成该无形资产的开发，并有能力使用或出售该无形资产；(5) 归属于该无形资产开发阶段的支出能够可靠地计量。

17、长期待摊费用

长期待摊费用按实际发生额入账，在受益期或规定的期限内分期平均摊销。如果长期待摊的费用项目不能使以后会计期间受益则将尚未摊销的该项目的摊余价值全部转入当期损益。

18、附回购条件的资产转让

无

19、预计负债

本公司涉及诉讼、债务担保、亏损合同、重组事项时，如该等事项很可能需要未来以交付资产或提供劳务、其金额能够可靠计量的，确认为预计负债。

(1) 预计负债的确认标准

因对外提供担保、诉讼事项、产品质量保证、亏损合同等或有事项形成的义务成为公司承担的现时义务，履行该义务很可能导致经济利益流出公司，且该义务的金额能够可靠的计量时，公司将该项义务确认为预计负债。

(2) 预计负债的计量方法

公司按照履行相关现时义务所需支出的最佳估计数对预计负债进行初始计量，并在资产负债表日对预计负债的账面价值进行复核。

20、收入

(1) 销售商品收入确认时间的具体判断标准

销售商品收入在同时满足下列条件时予以确认：(1) 将商品所有权上的主要风险和报酬转移给购货方；(2) 公司不再保留通常与所有权相联系的继续管理权，也不再对已售出的商品实施有效控制；(3) 收入的金额能够可靠地计量；(4) 相关的经济利益很可能流入；(5) 相关的已发生或将发生的成本能够可靠地计量。

(2) 确认让渡资产使用权收入的依据

让渡资产使用权在同时满足相关的经济利益很可能流入、收入金额能够可靠计量时，确认让渡资产使用权的收入。利息收入按照他人使用本公司货币资金的时间和实际利率计算确定；使用费收入按有关合同或协议约定的收费时间和方法计算确定。

(3) 确认提供劳务收入的依据

提供劳务交易的结果在资产负债表日能够可靠估计的(同时满足收入的金额能够可靠地计量、相关经济利益很可能流入、交易的完工进度能够可靠地确定、交易中已发生和将发生的成本能够可靠地计量)，采用完工百分比法确认提供劳务的收入。提供劳务交易的结果在资产负债表日不能够可靠估计的，若已经发生的劳务成本预计能够得到补偿，按已经发生的劳务成本金额确认提供劳务收入，并按相同金额结转劳务成本；若已经发生的劳务成本预计不能够得到补偿，将已经发生的劳务成本计入当期损益，不确认劳务收入。

(4) 按完工百分比法确认提供劳务的收入和建造合同收入时，确定合同完工进度的依据和方法

无

21、政府补助

(1) 类型

政府补助包括与资产相关的政府补助和与收益相关的政府补助。

(2) 会计处理方法

政府补助为货币性资产的，按照收到或应收的金额计量；政府补助为非货币性资产的，按照公允价值计量，公允价值不能可靠取得的，按照名义金额计量。

与资产相关的政府补助，确认为递延收益，在相关资产使用寿命内平均分配，计入当期损益。与收益相关的政府补助，用于补偿以后期间的相关费用或损失的，确认为递延收益，在确认相关费用的期间，计入当期损益；用于补偿已发生的相关费用或损失的，直接计入当期损益。

22、递延所得税资产和递延所得税负债

(1) 确认递延所得税资产的依据

1. 根据资产、负债的账面价值与其计税基础之间的差额（未作为资产和负债确认的项目按照税法规定可以确定其计税基础的，该计税基础与其账面数之间的差额），按照预期收回该资产或清偿该负债期间的适用税率计算确认递延所得税资产或递延所得税负债。

(2) 确认递延所得税负债的依据

2. 确认递延所得税资产以很可能取得用来抵扣可抵扣暂时性差异的应纳税所得额为限。资产负债表日，有确凿证据表明未来期间很可能获得足够的应纳税所得额用来抵扣可抵扣暂时性差异的，确认以前会计期间未确认的递延所得税资产。3. 资产负债表日，对递延所得税资产的账面价值进行复核，如果未来期间很可能无法获得足够的应纳税所得额用以抵扣递延所得税资产的利益，则减记递延所得税资产的账面价值。在很可能获得足够的应纳税所得额时，转回减记的金额。4. 公司当期所得税和递延所得税作为所得税费用或收益计入当期损益，但不包括下列情况产生的所得税：(1) 企业合并；(2) 直接在所有者权益中确认的交易或者事项。

23、经营租赁、融资租赁

(1) 经营租赁会计处理

公司为承租人时，在租赁期内各个期间按照直线法将租金计入相关资产成本或确认为当期损益，发生的初始直接费用，直接计入当期损益。或有租金在实际发生时计入当期损益。

公司为出租人时，在租赁期内各个期间按照直线法将租金确认为当期损益，发生的初始直接费用，除金额较大的予以资本化并分期计入损益外，均直接计入当期损益。或有租金在实际发生时计入当期损益。

(2) 融资租赁会计处理

公司为承租人时，在租赁期开始日，公司以租赁开始日租赁资产公允价值与最低租赁付款额现值中两者较低者作为租入资产的入账价值，将最低租赁付款额作为长期应付款的入账价值，其差额为未确认融资费用，发生的初始直接费用，计入租赁资产价值。在租赁期各个期间，采用实际利率法计算确认当期的融资费用。

公司为出租人时，在租赁期开始日，公司以租赁开始日最低租赁收款额与初始直接费用之和作为应收融资租赁款的入账价值，同时记录未担保余值；将最低租赁收款额、初始直接费用及未担保余值之和与其现值之和的差额确认为未实现融资收益。在租赁期各个期间，采用实际利率法计算确认当期的融资收入。

(3) 售后租回的会计处理

无

24、持有待售资产

(1) 持有待售资产确认标准

公司将同时满足下列条件的非流动资产划分为持有待售资产：1. 已经就处置该非流动资产作出决议；2. 与受让方签订了不可撤销的转让协议；3. 该项转让很可能在一年内完成。

(2) 持有待售资产的会计处理方法

对于持有待售的固定资产，公司将该项资产的预计净残值调整为反映其公允价值减去处置费用后的金额（但不得超过该项资产符合持有待售条件时的原账面价值），原账面价值高于调整后预计净残值的差额，作为资产减值损失计入当期损益。

符合持有待售条件的无形资产等其他非流动资产，按上述原则处理。

25、主要会计政策、会计估计的变更

本报告期主要会计政策、会计估计是否变更

是 否

无

(1) 会计政策变更

本报告期主要会计政策是否变更

是 否

(2) 会计估计变更

本报告期主要会计估计是否变更

是 否

26、前期会计差错更正

本报告期是否发现前期会计差错

是 否

(1) 追溯重述法

本报告期是否发现采用追溯重述法的前期会计差错

是 否

(2) 未来适用法

本报告期是否发现采用未来适用法的前期会计差错

是 否

27、其他主要会计政策、会计估计和财务报表编制方法

无

五、税项

1、公司主要税种和税率

税种	计税依据	税率
增值税	销售货物或提供应税劳务	17%
城市维护建设税	应缴流转税税额	7%
企业所得税	应纳税所得额	5%
教育费附加	应缴流转税税额	15%

各分公司、分厂执行的所得税税率

香港中京电子科技有限公司实际执行16.50%的所得税率。

2、税收优惠及批文

1. 增值税税收优惠政策

本公司直接出口或间接出口销售产品的增值税执行“免、抵、退”政策。

2. 企业所得税

根据广东省科技厅、财政厅、国税局、地税局下发的《关于公布广东省2012年第一批高新技术企业名单的通知》（粤科高字〔2013〕27号），本公司被认定为国家重点支持的高新技术领域的高新技术企业，享受高新技术企业所得税优惠政策，按15%的税率计缴企业所得税，期限为2012年1月1日至2014年12月31日。

3、其他说明

无

六、企业合并及合并财务报表

1、子公司情况

子公司名称	子公司类型	企业类型	注册地	业务性质	注册资本	持股比例	表决权比例	组织机构代码
香港中京电子科技有限公司	全资子公司	有限公司	香港	投资与贸易	港币1万元	100%	100%	39775155-000-09-11-A

(1) 通过设立或投资等方式取得的子公司

单位：元

子公司全称	子公司类型	注册地	业务性质	注册资本	经营范围	期末实际投资额	实质上构成对子公司净投资的其他项目余额	持股比例(%)	表决权比例(%)	是否合并报表	少数股东权益	少数股东权益中用于冲减少数股东损益的金额	从母公司所有者权益冲减子公司少数股东分担的本期亏损超过少数股东在该子公司年初所有者权益中所享有份额后的余额

香港中京电子科技有限公司	全资子公司	香港	投资与贸易	港币 1 万元	印制线路板的进出口业务及相关耗材的进出口业务	87,486.00	0.00	100%	100%	是	0.00	0.00	0.00
--------------	-------	----	-------	---------	------------------------	-----------	------	------	------	---	------	------	------

通过设立或投资等方式取得的子公司的其他说明

无

(2) 同一控制下企业合并取得的子公司

无

(3) 非同一控制下企业合并取得的子公司

无

2、特殊目的主体或通过受托经营或承租等方式形成控制权的经营实体

无

3、合并范围发生变更的说明

合并报表范围发生变更说明

无

适用 不适用

4、报告期内新纳入合并范围的主体和报告期内不再纳入合并范围的主体

无

5、报告期内发生的同一控制下企业合并

无

6、报告期内发生的非同一控制下企业合并

无

7、报告期内出售丧失控制权的股权而减少子公司

无

8、报告期内发生的反向购买

无

9、本报告期发生的吸收合并

无

10、境外经营实体主要报表项目的折算汇率

资产负债表中的资产和负债项目，采用资产负债表日的即期汇率折算；所有者权益项目除“未分配利润”项目外，其他项目采用发生时的即期汇率折算。利润表中的收入和费用项目，采用与交易发生日的即期汇率近似的汇率折算。按照上述折算产生的外币财务报表折算差额，在资产负债表所有者权益项目下单独列示。采用交易发生年度的平均汇率作为近似汇率折算。

处置境外经营时，将资产负债表中所有者权益项目下列示的、与该境外经营相关的外币财务报表折算差额，自所有者权益项目转入处置当期损益；部分处置境外经营的，按处置的比例计算处置部分的外币财务报表折算差额，转入处置当期损益。

七、合并财务报表主要项目注释**1、货币资金**

单位：元

项目	期末数			期初数		
	外币金额	折算率	人民币金额	外币金额	折算率	人民币金额
现金：	--	--	78,207.80	--	--	38,982.36
人民币	--	--	78,207.80	--	--	38,982.36
银行存款：	--	--	301,247,511.42	--	--	334,567,236.79
人民币	--	--	292,265,143.81	--	--	327,505,766.87
美元	938,502.65	6.2855	5,898,958.41	863,073.29	6.3009	5,438,138.49
港元	3,802,453.08	0.8109	3,083,409.20	2,002,382.43	0.8107	1,623,331.43
其他货币资金：	--	--	9,421,030.52	--	--	8,482,053.95
人民币	--	--	9,421,030.52	--	--	8,482,053.95
合计	--	--	310,746,749.74	--	--	343,088,273.10

如有因抵押、质押或冻结等对使用有限制、存放在境外、有潜在回收风险的款项应单独说明

(1) 银行存款中有252,000,000.00元为定期存款。

(2) 其他货币资金系为开具银行承兑汇票而向银行缴存的保证金。

2、交易性金融资产

(1) 交易性金融资产

无

(2) 变现有限制的交易性金融资产

无

(3) 套期工具及对相关套期交易的说明

无

3、应收票据

(1) 应收票据的分类

单位：元

种类	期末数	期初数
银行承兑汇票	6,284,122.07	1,000,000.00
合计	6,284,122.07	1,000,000.00

(2) 期末已质押的应收票据情况

无

(3) 因出票人无力履约而将票据转为应收账款的票据，以及期末公司已经背书给他方但尚未到期的票据情况

因出票人无力履约而将票据转为应收账款的票据

无

公司已经背书给其他方但尚未到期的票据

单位：元

出票单位	出票日期	到期日	金额	备注
北京物美商业集团股份有限公司	2012年11月06日	2013年05月06日	2,000,000.00	
深圳市共进电子股份有限公司	2012年10月23日	2013年04月23日	1,881,830.70	
济南有道汽车销售服务有限公司	2012年08月06日	2013年02月06日	1,690,000.00	
廊坊市展翔汽车销售服务有限公司	2012年10月19日	2013年04月19日	1,500,000.00	
太仓市同维电子有限公司	2012年09月25日	2013年03月25日	1,481,383.61	
合计	--	--	8,553,214.31	--

说明

无

已贴现或质押的商业承兑票据的说明

无

4、应收股利

无

5、应收利息**(1) 应收利息**

单位：元

项目	期初数	本期增加	本期减少	期末数
募集资金存款利息	3,475,676.17	9,256,261.43	8,214,270.95	4,517,666.65
合计	3,475,676.17	9,256,261.43	8,214,270.95	4,517,666.65

(2) 逾期利息

无

(3) 应收利息的说明

无

6、应收账款

(1) 应收账款按种类披露

单位：元

种类	期末数				期初数			
	账面余额		坏账准备		账面余额		坏账准备	
	金额	比例(%)	金额	比例(%)	金额	比例(%)	金额	比例(%)
按组合计提坏账准备的应收账款								
账龄分析法组合	115,249,586.90	100%	2,337,397.68	2.03%	124,340,104.98	100%	2,489,553.93	2%
组合小计	115,249,586.90	100%	2,337,397.68	2.03%	124,340,104.98	100%	2,489,553.93	2%
合计	115,249,586.90	--	2,337,397.68	--	124,340,104.98	--	2,489,553.93	--

应收账款种类的说明

应收账款主要是销售商品赊销款项。

期末单项金额重大并单项计提坏账准备的应收账款

适用 不适用

组合中，按账龄分析法计提坏账准备的应收账款

适用 不适用

单位：元

账龄	期末数			期初数		
	账面余额		坏账准备	账面余额		坏账准备
	金额	比例(%)		金额	比例(%)	
1 年以内						
其中：	--	--	--	--	--	--
1 年以内小计	114,844,512.61	99.65%	2,296,890.25	124,305,707.04	99.97%	2,486,114.14
1 至 2 年	405,074.29	0.35%	40,507.43	34,397.94	0.03%	3,439.79
合计	115,249,586.90	--	2,337,397.68	124,340,104.98	--	2,489,553.93

组合中，采用余额百分比法计提坏账准备的应收账款

适用 不适用

组合中，采用其他方法计提坏账准备的应收账款

适用 不适用

期末单项金额虽不重大但单项计提坏账准备的应收账款

适用 不适用

(2) 本报告期转回或收回的应收账款情况

单位：元

应收账款内容	转回或收回原因	确定原坏账准备的依据	转回或收回前累计已计提坏账准备金额	转回或收回金额
--------	---------	------------	-------------------	---------

期末单项金额重大或虽不重大但单独进行减值测试的应收账款坏账准备计提

单位：元

应收账款内容	账面余额	坏账金额	计提比例（%）	理由
--------	------	------	---------	----

单项金额不重大但按信用风险特征组合后该组合的风险较大的应收账款的说明

无

（3）本报告期实际核销的应收账款情况

单位：元

单位名称	应收账款性质	核销时间	核销金额	核销原因	是否因关联交易产生
惠州市德赛汽车电子有限公司	商品销售货款	2012年12月31日	5,837.94	系与对方结算形成的小额差异难以收回	否
深圳市兆码电子有限公司	商品销售货款	2012年12月31日	22,960.00	系与对方结算形成的小额差异难以收回	否
深圳中宇元一数码科技有限公司	商品销售货款	2012年12月31日	6,600.00	系与对方结算形成的小额差异难以收回	否
深圳市讯展科技有限公司	商品销售货款	2012年12月31日	5,600.00	系与对方结算形成的小额差异难以收回	否
合计	--	--	40,997.94	--	--

应收账款核销说明

- 1、本期实际核销应收账款40,997.94元，均系非关联方往来，核销原因系与对方结算形成的小额差异难以收回。
- 2、截至2012年12月31日止，应收账款中无应收持有本公司5%以上（含5%）表决权股份的股东的款项。

（4）本报告期应收账款中持有公司5%（含5%）以上表决权股份的股东单位情况

无

（5）应收账款中金额前五名单位情况

单位：元

单位名称	与本公司关系	金额	年限	占应收账款总额的比例(%)
第一名	非关联方	32,565,902.54	1年以内	28.26%
第二名	非关联方	21,575,208.04	1年以内	18.72%
第三名	非关联方	11,223,307.72	1年以内	9.74%
第四名	非关联方	9,690,034.92	1年以内	8.41%
第五名	非关联方	9,038,994.82	1年以内	7.84%
合计	--	84,093,448.04	--	72.97%

(6) 应收关联方账款情况

无

(7) 终止确认的应收款项情况

无

(8) 以应收款项为标的进行证券化的，列示继续涉入形成的资产、负债的金额

7、其他应收款

无

(1) 其他应收款按种类披露

单位：元

种类	期末数				期初数			
	账面余额		坏账准备		账面余额		坏账准备	
	金额	比例(%)	金额	比例(%)	金额	比例(%)	金额	比例(%)
按组合计提坏账准备的其他应收款								
账龄分析法组合	1,051,889.81	100%	46,257.80	4.4%	759,294.57	100%	36,572.85	4.82%
组合小计	1,051,889.81	100%	46,257.80	4.4%	759,294.57	100%	36,572.85	4.82%
合计	1,051,889.81	--	46,257.80	--	759,294.57	--	36,572.85	--

其他应收款种类的说明

其他应收款主要为业务备用金、租赁押金、工程建设用电押金等。

期末单项金额重大并单项计提坏账准备的其他应收款

适用 不适用

组合中，采用账龄分析法计提坏账准备的其他应收款

适用 不适用

单位：元

账龄	期末数			期初数		
	账面余额		坏账准备	账面余额		坏账准备
	金额	比例 (%)		金额	比例 (%)	
1 年以内						
其中：						
1 年以内小计	940,389.81	89.4%	18,807.80	491,957.57	64.79%	9,839.15
1 至 2 年	30,000.00	2.85%	3,000.00	267,337.00	35.21%	26,733.70
2 至 3 年	81,500.00	7.75%	24,450.00			
合计	1,051,889.81	--	46,257.80	759,294.57	--	36,572.85

组合中，采用余额百分比法计提坏账准备的其他应收款

适用 不适用

组合中，采用其他方法计提坏账准备的其他应收款

适用 不适用

期末单项金额虽不重大但单项计提坏账准备的其他应收款

适用 不适用

(2) 本报告期转回或收回的其他应收款情况

无

(3) 本报告期实际核销的其他应收款情况

无

(4) 本报告期其他应收款中持有公司 5%（含 5%）以上表决权股份的股东单位情况

无

(5) 金额较大的其他应收款的性质或内容

无

(6) 其他应收款金额前五名单位情况

单位：元

单位名称	与本公司关系	金额	年限	占其他应收款总额的比例(%)
业务备用金	非关联方	444,016.31	一年以内	42.21%
惠州市三栋投资服务总公司	非关联方	181,337.00	一年以内	17.24%
广东电网公司惠城供电局	非关联方	138,600.00	一年以内	13.18%
惠州加德士石油产品有限公司	非关联方	100,000.00	一至三年	9.51%
上海大亚科技有限公司	非关联方	50,000.00	一年以内	4.75%
合计	--	913,953.31	--	86.89%

(7) 其他应收关联方账款情况

无

(8) 终止确认的其他应收款项情况

无

(9) 以其他应收款为标的进行证券化的，列示继续涉入形成的资产、负债的金额

无

8、预付款项

(1) 预付款项按账龄列示

单位：元

账龄	期末数		期初数	
	金额	比例(%)	金额	比例(%)
1 年以内	6,160,623.14	99.9%	712,933.64	100%
1 至 2 年	6,028.00	0.1%		
合计	6,166,651.14	--	712,933.64	--

预付款项账龄的说明

预付款项帐龄主要分布在一年内。

(2) 预付款项金额前五名单位情况

单位：元

单位名称	与本公司关系	金额	时间	未结算原因
惠州市景生堂投资有限公司	非关联方	5,055,441.00	2012年05月31日	项目用地预付款
川康国际贸易（上海）有限公司	非关联方	800,000.00	2012年09月30日	设备预付款
竞铭机械（深圳）有限公司	非关联方	122,848.00	2012年11月30日	工程预付款
深圳达震机械设备有限公司	非关联方	40,500.00	2012年09月30日	设备预付款
东莞市红捷环保节能科技有限公司	非关联方	25,800.00	2012年10月31日	工程预付款
合计	--	6,044,589.00	--	--

预付款项主要单位的说明

预付款项主要单位是惠州市景生堂投资有限公司。2012年5月公司与惠州市景生堂投资有限公司签订了《土地使用权转让合同》，以协议方式购买一块位于惠州市陈江办事处陈江村大陂、国土证号为惠府国用(2008)字第13021800024号、面积10035平方米、土地性质为工业用地的的土地使用权，合同总金额680.00万元。已支付首期土地转让款及相关费用505.54万元，土地产权过户手续已于2013年3月12日办理完毕。

(3) 本报告期预付款项中持有本公司 5%（含 5%）以上表决权股份的股东单位情况

无

(4) 预付款项的说明

预付款项期末余额比期初余额增加5,453,717.50元，同比上升764.97%，主要是为新型PCB产业建设项目购买土地，及为购买设备预付款增加所致。

9、存货

(1) 存货分类

单位：元

项目	期末数			期初数		
	账面余额	跌价准备	账面价值	账面余额	跌价准备	账面价值
原材料	13,892,557.13		13,892,557.13	13,415,506.20		13,415,506.20

在产品	15,787,653.81		15,787,653.81	20,771,675.77		20,771,675.77
库存商品	20,477,260.77	678,272.13	19,798,988.64	27,131,084.75	771,248.78	26,359,835.97
发出商品	34,455,016.94		34,455,016.94	35,488,659.53		35,488,659.53
合计	84,612,488.65	678,272.13	83,934,216.52	96,806,926.25	771,248.78	96,035,677.47

(2) 存货跌价准备

单位：元

存货种类	期初账面余额	本期计提额	本期减少		期末账面余额
			转回	转销	
库存商品	771,248.78	821,036.33		914,012.98	678,272.13
合计	771,248.78	821,036.33		914,012.98	678,272.13

(3) 存货跌价准备情况

项目	计提存货跌价准备的依据	本期转回存货跌价准备的原因	本期转回金额占该项存货期末余额的比例（%）
库存商品	期末可变现净值小于账面价值	由于电子产品升级换代较快，公司对期末库存商品按成本高于可变现净值的差额计提了跌价准备。	

存货的说明

本公司无计入存货成本的借款费用资本化金额。

10、其他流动资产

单位：元

项目	期末数	期初数
合计	576,449.58	

其他流动资产说明

无

11、可供出售金融资产**(1) 可供出售金融资产情况**

无

(2) 可供出售金融资产中的长期债权投资

无

12、持有至到期投资

(1) 持有至到期投资情况

无

(2) 本报告期内出售但尚未到期的持有至到期投资情况

无

13、长期应收款

无

14、对合营企业投资和联营企业投资

无

15、长期股权投资

(1) 长期股权投资明细情况

单位：元

被投资单位	核算方法	投资成本	期初余额	增减变动	期末余额	在被投资单位持股比例(%)	在被投资单位表决权比例(%)	在被投资单位持股比例与表决权比例不一致的说明	减值准备	本期计提减值准备	本期现金红利
香港中京电子科技有限公司	成本法	26,418.00	87,486.00		87,486.00	100%	100%		0.00	0.00	0.00
合计	--	26,418.00	87,486.00		87,486.00	--	--	--	0.00	0.00	0.00

(2) 向投资企业转移资金的能力受到限制的有关情况

无

16、投资性房地产

无

17、固定资产

(1) 固定资产情况

单位：元

项目	期初账面余额	本期增加		本期减少	期末账面余额
一、账面原值合计：	235,804,198.71	6,943,416.24		8,395,211.57	234,352,403.38
其中：房屋及建筑物	47,987,364.11			6,800,000.00	41,187,364.11
机器设备	169,703,363.57	4,284,615.76		1,120,707.04	172,867,272.29
运输工具	8,998,832.39	337,600.00		141,171.21	9,195,261.18
电子设备	4,088,060.19	1,889,745.92		333,333.32	5,644,472.79
其他设备	5,026,578.45	431,454.56			5,458,033.01
--	期初账面余额	本期新增	本期计提	本期减少	本期期末余额
二、累计折旧合计：	53,651,187.57		20,116,650.52	1,248,867.28	72,518,970.81
其中：房屋及建筑物	8,068,195.05		1,952,722.20	561,000.00	9,459,917.25
机器设备	37,954,149.71		15,307,966.75	638,986.16	52,623,130.30
运输工具	3,364,251.21		1,348,794.05	33,881.12	4,679,164.14
电子设备	1,673,578.38		659,889.54	15,000.00	2,318,467.92
其他设备	2,591,013.22		847,277.98		3,438,291.20
--	期初账面余额	--			本期期末余额
三、固定资产账面净值合计	182,153,011.14	--			161,833,432.57
其中：房屋及建筑物	39,919,169.06	--			31,727,446.86
机器设备	131,749,213.86	--			120,244,141.99
运输工具	5,634,581.18	--			4,516,097.04
电子设备	2,414,481.81	--			3,326,004.87
其他设备	2,435,565.23	--			2,019,741.81
电子设备		--			
其他设备		--			
五、固定资产账面价值合计	182,153,011.14	--			161,833,432.57
其中：房屋及建筑物	39,919,169.06	--			31,727,446.86
机器设备	131,749,213.86	--			120,244,141.99

运输工具	5,634,581.18	--	4,516,097.04
电子设备	2,414,481.81	--	3,326,004.87
其他设备	2,435,565.23	--	2,019,741.81

本期折旧额 20,116,650.52 元；本期由在建工程转入固定资产原价为 275,270.09 元。

(2) 暂时闲置的固定资产情况

无

(3) 通过融资租赁租入的固定资产

单位：元

项目	账面原值	累计折旧	账面净值
机器设备	18,905,742.77	3,527,645.92	15,378,096.85
小计	18,905,742.77	3,527,645.92	15,378,096.85

(4) 通过经营租赁租出的固定资产

无

(5) 期末持有待售的固定资产情况

无

(6) 未办妥产权证书的固定资产情况

公司无未办妥产权证书的固定资产

固定资产说明

1、上述固定资产中，含公司以位于惠州市鹅岭南路七巷三号权证号为粤房地权证惠州字第1100007230号（原值33,457,010.00元，净值25,353,940.23元）的房产作抵押，并由本公司关联方深圳市京港投资发展有限公司、杨林及刘毕华提供担保取得中国建设银行惠州市分行33,000万元银行综合授信提供抵押担保。截止2012年末，公司实际取得借款3,000.00万元，开具银行承兑汇票13,498,160.16元；公司以原值96,696,979.60元，净值58,474,789.95元的机器设备为抵押取得交通银行惠州市分行4,700万元银行综合授信提供担保，截止2012年末，公司开具银行承兑汇票4,137,102.29元。

2、期末，未发现固定资产存在减值迹象，故未计提减值准备。

18、在建工程

(1) 在建工程情况

单位：元

项目	期末数			期初数		
	账面余额	减值准备	账面价值	账面余额	减值准备	账面价值
新型 PCB 产业建设项目工程	39,890,506.47		39,890,506.47	4,961,624.74		4,961,624.74
合计	39,890,506.47		39,890,506.47	4,961,624.74		4,961,624.74

(2) 重大在建工程项目变动情况

单位：元

项目名称	预算数	期初数	本期增加	转入固定资产	其他减少	工程投入占预算比例 (%)	工程进度	利息资本化累计金额	其中：本期利息资本化金额	本期利息资本化率 (%)	资金来源	期末数
新型 PCB 产业建设项目工程	358,000,000.00	4,961,624.74	35,118,681.73	189,800.00		11.14%	11.14%				自有资金募集资金	39,890,506.47
蚀刻液循环再生系统			85,470.09	85,470.09							自有资金	
合计		4,961,624.74	35,204,151.82	275,270.09		--	--			--	--	39,890,506.47

在建工程项目变动情况的说明

无

(3) 在建工程减值准备

无

(4) 重大在建工程的工程进度情况

项目	工程进度	备注
新型 PCB 产业建设项目工程	11.14%	募投资金项目

(5) 在建工程的说明

期末，未发现在建工程存在减值迹象，故未计提减值准备。

19、工程物资

无

20、固定资产清理

无

21、生产性生物资产

无

22、油气资产

无

23、无形资产**(1) 无形资产情况**

单位：元

项目	期初账面余额	本期增加	本期减少	期末账面余额
一、账面原值合计	46,944,619.87	164,160.81		47,108,780.68
土地使用权	45,116,291.10			45,116,291.10
工业及知识产权	320,060.00	83,950.00		404,010.00
软件	1,508,268.77	80,210.81		1,588,479.58
二、累计摊销合计	5,430,831.06	1,539,092.11		6,969,923.17
土地使用权	4,813,838.68	1,181,583.84		5,995,422.52
工业及知识产权	53,275.41	47,210.73		100,486.14
软件	563,716.97	310,297.54		874,014.51
三、无形资产账面净值合计	41,513,788.81			40,138,857.51
土地使用权	40,302,452.42			39,120,868.58
工业及知识产权	266,784.59			303,523.86
软件	944,551.80			714,465.07
土地使用权				

工业及知识产权				
软件				
无形资产账面价值合计	41,513,788.81			40,138,857.51
土地使用权	40,302,452.42			39,120,868.58
工业及知识产权	266,784.59			303,523.86
软件	944,551.80			714,465.07

本期摊销额 1,539,092.11 元。

(2) 公司开发项目支出

单位：元

项目	期初数	本期增加	本期减少		期末数
			计入当期损益	确认为无形资产	
激光盲孔直接打铜工艺技术的研发		260,683.09	252,733.09	7,950.00	
树脂塞孔工艺技术的应用与开发		393,460.85	393,460.85		
新型无卤素板加工技术的研究与开发		1,072,738.18	1,064,788.18	7,950.00	
挠性印制线路板关键性技术的研究与开发		2,218,281.21	2,210,331.21	7,950.00	
高频微波印制线路板技术的应用与开发		919,303.76	919,303.76		
铝基印制电路板表面粗化处理方法研究与应用		568,186.98	568,186.98		
印制线路板短槽孔加工技术的研发		1,072,305.17	1,060,850.17	11,455.00	
刚挠结合印制电路板工艺技术研究		2,474,287.85	2,470,782.85	3,505.00	
化学厚金工艺技术的应用与开		1,246,476.94	1,242,971.94	3,505.00	

发					
印制线路板尺寸稳定性的研究		529,709.98	529,709.98		
PCB 板外层 TCntingTenting (负片)制作技术的研究		533,064.29	529,559.29	3,505.00	
高精度多层印制电路板制造技术的研究与应用		1,745,397.64	1,738,387.64	7,010.00	
多层刚挠结合板关键性技术的研究与开发		1,152,593.38	1,144,643.38	7,950.00	
挠性印制电路板电镀技术研究		358,537.14	351,527.14	7,010.00	
高阶 HDI 板层间孔互连方式的研究与应用		443,543.81	436,533.81	7,010.00	
厚铜电源板制作技术的研究		226,794.21	218,844.21	7,950.00	
选择性化金工艺技术的研究与开发		1,200.00		1,200.00	
合计		15,216,564.48	15,132,614.48	83,950.00	

本期开发支出占本期研究开发项目支出总额的比例 100%。

通过公司内部研发形成的无形资产占无形资产期末账面价值的比例 0.21%。

公司开发项目的说明，包括本期发生的单项价值在 100 万元以上且以评估值为入账依据的，应披露评估机构名称、评估方法

无

24、商誉

无

25、长期待摊费用

单位：元

项目	期初数	本期增加额	本期摊销额	其他减少额	期末数	其他减少的原因
装修费	3,204,095.21	727,504.67	805,226.01		3,126,373.87	

合计	3,204,095.21	727,504.67	805,226.01		3,126,373.87	--
----	--------------	------------	------------	--	--------------	----

长期待摊费用的说明

房屋装修费按5年平均摊销。

26、递延所得税资产和递延所得税负债

(1) 递延所得税资产和递延所得税负债不以抵销后的净额列示

已确认的递延所得税资产和递延所得税负债

单位：元

项目	期末数	期初数
递延所得税资产：		
资产减值准备	452,350.47	489,120.41
小计	452,350.47	489,120.41
递延所得税负债：		

未确认递延所得税资产明细

单位：元

项目	期末数	期初数
未确认递延所得税资产的可抵扣亏损将于以下年度到期		

单位：元

年份	期末数	期初数	备注
应纳税差异和可抵扣差异项目明细			

单位：元

项目	暂时性差异金额	
	期末	期初
应纳税差异项目		
可抵扣差异项目		
资产减值准备	3,015,669.81	3,260,802.71
小计	3,015,669.81	3,260,802.71

(2) 递延所得税资产和递延所得税负债以抵销后的净额列示

互抵后的递延所得税资产及负债的组成项目

单位：元

项目	报告期末互抵后的递延所得税资产或负债	报告期末互抵后的可抵扣或应纳税暂时性差异	报告期初互抵后的递延所得税资产或负债	报告期初互抵后的可抵扣或应纳税暂时性差异
递延所得税资产	452,350.47		489,120.41	

递延所得税资产和递延所得税负债互抵明细

单位：元

项目	本期互抵金额
----	--------

递延所得税资产和递延所得税负债的说明

无

27、资产减值准备明细

单位：元

项目	期初账面余额	本期增加	本期减少		期末账面余额
			转回	转销	
一、坏账准备	2,526,126.78	-101,473.36		40,997.94	2,383,655.48
二、存货跌价准备	771,248.78	821,036.33		914,012.98	678,272.13
五、长期股权投资减值准备		0.00			0.00
合计	3,297,375.56	719,562.97		955,010.92	3,061,927.61

资产减值明细情况的说明

无

28、其他非流动资产

无

29、短期借款

(1) 短期借款分类

单位：元

项目	期末数	期初数
抵押借款	30,000,000.00	40,000,000.00
合计	30,000,000.00	40,000,000.00

短期借款分类的说明

无

(2) 已逾期未偿还的短期借款情况

无

30、交易性金融负债

无

31、应付票据

单位：元

种类	期末数	期初数
银行承兑汇票	49,635,507.10	57,103,449.00
合计	49,635,507.10	57,103,449.00

下一会计期间将到期的金额 10,176,948.59 元。

应付票据的说明

无

32、应付账款

(1) 应付账款情况

单位：元

项目	期末数	期初数
1 年以内	82,911,020.75	93,872,396.26
1-2 年	1,841,524.42	189,830.07
2-3 年	46,800.00	39,995.03
3 年以上		59,350.27
合计	84,799,345.17	94,161,571.63

(2) 本报告期应付账款中应付持有公司 5%（含 5%）以上表决权股份的股东单位款项

无

(3) 账龄超过一年的大额应付账款情况的说明

主要是与供应商利尔公司的品质扣款争议导致付款暂时搁置，双方现在协商处理中。

33、预收账款

(1) 预收账款情况

单位：元

项目	期末数	期初数
----	-----	-----

1 年以内	18,845.10	462,811.39
合计	18,845.10	462,811.39

(2) 本报告期预收账款中预收持有公司 5%（含 5%）以上表决权股份的股东单位款项

无

(3) 账龄超过一年的大额预收账款情况的说明

无

34、应付职工薪酬

单位：元

项目	期初账面余额	本期增加	本期减少	期末账面余额
一、工资、奖金、津贴和补贴		68,154,208.11	68,154,208.11	
二、职工福利费		1,681,044.12	1,681,044.12	
三、社会保险费		2,220,812.18	2,220,812.18	
其中：医疗保险费		880,667.00	880,667.00	
基本养老保险		1,191,240.24	1,191,240.24	
失业保险费		49,634.98	49,634.98	
工伤保险费		99,269.96	99,269.96	
四、住房公积金		908,878.50	908,878.50	
合计		72,964,942.91	72,964,942.91	

应付职工薪酬中属于拖欠性质的金额 0.00 元。

工会经费和职工教育经费金额 0.00 元，非货币性福利金额 0.00 元，因解除劳动关系给予补偿 0.00 元。

应付职工薪酬预计发放时间、金额等安排

报告期末，公司无未发放的应付职工薪酬。

35、应交税费

单位：元

项目	期末数	期初数
增值税	2,207,413.78	1,846,937.68

企业所得税		352,540.65
个人所得税	61,319.47	42,384.46
城市维护建设税	154,603.21	129,285.64
土地使用税	140,469.00	205,276.50
教育费附加	110,430.87	92,346.88
房产税	315,000.00	
合计	2,989,236.33	2,668,771.81

应交税费说明，所在地税务机关同意各分公司、分厂之间应纳税所得额相互调剂的，应说明税款计算过程
无

36、应付利息

无

37、应付股利

无

38、其他应付款

(1) 其他应付款情况

单位：元

项目	期末数	期初数
废旧物资处置押金	700,000.00	500,000.00
合计	700,000.00	500,000.00

(2) 本报告期其他应付款中应付持有公司 5%（含 5%）以上表决权股份的股东单位款项

无

(3) 账龄超过一年的大额其他应付款情况的说明

无

(4) 金额较大的其他应付款说明内容

无

39、预计负债

无

40、一年内到期的非流动负债**(1) 一年内到期的非流动负债情况**

单位：元

项目	期末数	期初数
1 年内到期的长期应付款	1,910,084.60	0.00
合计	1,910,084.60	

(2) 一年内到期的长期借款

无

(3) 一年内到期的应付债券

无

(4) 一年内到期的长期应付款

单位：元

借款单位	期限	初始金额	利率 (%)	应计利息	期末余额	借款条件
远东国际租赁有限公司	36 月	1,420,000.00			122,872.01	
恒信金融租赁有限公司	36 月	12,920,000.00			1,787,212.59	
合计		14,340,000.00			1,910,084.60	

一年内到期的长期应付款的说明

无

41、其他流动负债

无

42、长期借款**(1) 长期借款分类**

无

(2) 金额前五名的长期借款

无

43、长期应付款**(1) 金额前五名长期应付款情况**

单位：元

单位	期限	初始金额	利率 (%)	应计利息	期末余额	借款条件
恒信金融租赁有限公司	36	5,986,192.00			1,909,242.73	
小计		5,986,192.00			1,909,242.73	

(2) 长期应付款中的应付融资租赁款明细

单位：元

单位	期末数		期初数	
	外币	人民币	外币	人民币
远东国际租赁有限公司				516,076.57
恒信金融租赁有限公司		1,909,242.73		8,753,670.80
合计		1,909,242.73		9,269,747.37

由独立第三方为公司融资租赁提供担保的金额 0.00 元。

长期应付款的说明

无

44、其他非流动负债

无

45、股本

单位：元

	期初数	本期变动增减 (+、-)					期末数
		发行新股	送股	公积金转股	其他	小计	
股份总数	97,350,000.00			58,410,000.00		58,410,000.00	155,760,000.00

股本变动情况说明，本报告期内有增资或减资行为的，应披露执行验资的会计师事务所名称和验资报告文号；运行不足 3 年的股份有限公司，设立前的年份只需说明净资产情况；有限

责任公司整体变更为股份公司应说明公司设立时的验资情况

1、截止2012年12月31日止，除控股股东及持股占5%以上股东所持股票仍处在禁售期限之内，其余股东所持股票均解禁，本期于2012年5月7日将解禁部分股份转入无限售条件股份，共计18,162,649.00股。

2、公司根据公司2011年度股东大会决议，以资本公积转增股本，每10股转增6股，除权日为2012年5月25日，共增加58,410,000.00股。本期股本增减变化已经天健会计师事务所（特殊普通合伙）审验，并由其出具《验资报告》（天健验〔2012〕2-15号）。

46、库存股

库存股情况说明

无

47、专项储备

专项储备情况说明

无

48、资本公积

单位：元

项目	期初数	本期增加	本期减少	期末数
资本溢价（股本溢价）	394,479,075.79		58,410,000.00	336,069,075.79
合计	394,479,075.79		58,410,000.00	336,069,075.79

资本公积说明

公司根据公司2011年度股东大会决议，以资本公积转增股本，每10股转增6股，除权日为2012年5月25日，共增加58,410,000.00股。本期股本增减变化已经天健会计师事务所（特殊普通合伙）审验，并由其出具天健验〔2012〕2-15号《验资报告》。

49、盈余公积

单位：元

项目	期初数	本期增加	本期减少	期末数
法定盈余公积	12,274,565.72	944,975.40		13,219,541.12
合计	12,274,565.72	944,975.40		13,219,541.12

盈余公积说明，用盈余公积转增股本、弥补亏损、分派股利的，应说明有关决议

无

50、一般风险准备

一般风险准备情况说明

无

51、未分配利润

单位：元

项目	金额	提取或分配比例
调整前上年末未分配利润	90,940,457.38	--
调整后年初未分配利润	90,940,457.38	--
加：本期归属于母公司所有者的净利润	9,449,308.69	--
减：提取法定盈余公积	944,975.40	10%
应付普通股股利	4,867,500.00	
期末未分配利润	94,577,290.67	--

调整年初未分配利润明细：

- 1)、由于《企业会计准则》及其相关新规定进行追溯调整，影响年初未分配利润 0.00 元。
- 2)、由于会计政策变更，影响年初未分配利润 0.00 元。
- 3)、由于重大会计差错更正，影响年初未分配利润 0.00 元。
- 4)、由于同一控制导致的合并范围变更，影响年初未分配利润 0.00 元。
- 5)、其他调整合计影响年初未分配利润 0.00 元。

未分配利润说明，对于首次公开发行证券的公司，如果发行前的滚存利润经股东大会决议由新老股东共同享有，应明确予以说明；如果发行前的滚存利润经股东大会决议在发行前进行分配并由老股东享有，公司应明确披露应付股利中老股东享有的经审计的利润数

无

52、营业收入、营业成本

(1) 营业收入、营业成本

单位：元

项目	本期发生额	上期发生额
主营业务收入	420,353,205.27	400,176,225.79

其他业务收入	8,557,384.61	8,293,457.76
营业成本	379,056,874.29	332,604,065.95

(2) 主营业务（分行业）

单位：元

行业名称	本期发生额		上期发生额	
	营业收入	营业成本	营业收入	营业成本
印制电路板	420,353,205.27	379,056,874.29	400,176,225.79	332,604,065.95
合计	420,353,205.27	379,056,874.29	400,176,225.79	332,604,065.95

(3) 主营业务（分产品）

单位：元

产品名称	本期发生额		上期发生额	
	营业收入	营业成本	营业收入	营业成本
单面板	4,405,838.24	1,833,966.24	5,747,217.95	3,081,504.46
双面板	233,560,693.64	222,718,943.11	213,068,474.55	189,706,268.58
多层板	182,386,673.39	154,503,964.94	181,360,533.29	139,816,292.91
合计	420,353,205.27	379,056,874.29	400,176,225.79	332,604,065.95

(4) 主营业务（分地区）

单位：元

地区名称	本期发生额		上期发生额	
	营业收入	营业成本	营业收入	营业成本
内销	325,140,151.66	305,583,886.45	297,902,483.74	257,430,652.53
出口	95,213,053.61	73,472,987.84	102,273,742.05	75,173,413.42
合计	420,353,205.27	379,056,874.29	400,176,225.79	332,604,065.95

(5) 公司前五名客户的营业收入情况

单位：元

客户名称	主营业务收入	占公司全部营业收入的比例(%)
第一名	154,288,920.52	35.97%
第二名	52,740,382.38	12.3%
第三名	29,765,396.11	6.94%
第四名	21,361,726.48	4.98%

第五名	17,097,883.12	3.99%
合计	275,254,308.61	64.18%

营业收入的说明

无

53、合同项目收入

无

54、营业税金及附加

单位：元

项目	本期发生额	上期发生额	计缴标准
城市维护建设税	1,210,315.15	326,235.01	详见本财务报表附注税项之说明
教育费附加	864,510.83	233,024.98	详见本财务报表附注税项之说明
合计	2,074,825.98	559,259.99	--

营业税金及附加的说明

无

55、销售费用

单位：元

项目	本期发生额	上期发生额
职工薪酬	2,236,677.22	1,793,615.50
折旧费	986,450.89	775,992.49
业务招待费	444,331.80	647,026.50
车辆运输费	1,942,064.13	1,761,169.10
差旅费	262,265.00	215,458.90
报关费	158,689.00	159,784.48
其他	20,180.27	132,280.79
合计	6,050,658.31	5,485,327.76

56、管理费用

单位：元

项目	本期发生额	上期发生额
职工薪酬	13,886,433.99	12,832,238.17

折旧费	1,518,572.67	1,614,128.42
业务招待费	1,005,708.85	1,066,533.34
办公费	1,328,201.53	1,279,409.39
税金	970,462.53	1,239,382.20
租赁费	720,000.00	720,000.00
技术研发费	11,200,859.50	7,386,608.76
无形资产摊销	1,539,092.11	1,497,054.78
排污费		1,363,299.73
上市推广费		2,645,436.00
咨询费	1,686,321.50	
媒体服务及广告费	583,667.00	
其他	3,048,994.07	2,864,379.71
合计	37,488,313.75	34,508,470.50

57、财务费用

单位：元

项目	本期发生额	上期发生额
利息支出	2,587,607.66	4,585,135.29
减：利息收入	-9,766,690.97	-6,484,534.73
汇兑损失	219,535.27	1,295,461.84
融资费用	860,815.85	1,165,330.06
其他	117,020.62	231,461.41
合计	-5,981,711.57	792,853.87

58、公允价值变动收益

单位：元

产生公允价值变动收益的来源	本期发生额	上期发生额
---------------	-------	-------

公允价值变动收益的说明

无

59、投资收益

无

60、资产减值损失

单位：元

项目	本期发生额	上期发生额
一、坏账损失	-101,473.36	602,529.75
二、存货跌价损失	821,036.33	65,000.80
合计	719,562.97	667,530.55

61、营业外收入**(1) 营业外收入情况**

单位：元

项目	本期发生额	上期发生额	计入当期非经常性损益的金额
非流动资产处置利得合计	46,321.52	6,223.13	46,321.52
其中：固定资产处置利得	46,321.52	6,223.13	46,321.52
政府补助	716,300.00	5,266,900.00	716,300.00
其他	40,259.05	24,120.00	40,259.05
合计	802,880.57	5,297,243.13	802,880.57

(2) 政府补助明细

单位：元

项目	本期发生额	上期发生额	说明
战略性新兴产业政银合作专项资金	360,000.00	2,620,000.00	
惠州市组织部建立博士/硕士见习基地资金	100,000.00		
惠州市对外贸易经济合作局专项资金	60,000.00		
惠州市驰名著名商标名牌名优产品奖励	50,000.00		
惠州市加工贸易转型升级专项资金	50,000.00		
惠州市财政局清洁生产补贴款	50,000.00	30,000.00	
惠州市专利局奖励资金	36,300.00	56,900.00	

惠州市工作先进单位奖励资金	10,000.00	10,000.00	
惠州市财政局企业成功上市奖励资金		2,000,000.00	
惠州市惠城区财政局成功上市奖励资金		500,000.00	
惠州市科技局优势企业扶持经费		50,000.00	
合计	716,300.00	5,266,900.00	--

营业外收入说明

1) 根据广东省经济和信息化委员会、广东省财政厅发布的《关于下达广东省第一批战略性新兴产业政银合作专项资金项目计划的通知》（粤经信创新〔2011〕1017号），收到财政厅第一批战略性新兴产业政银合作专项资金360,000.00元。

2) 根据中共惠州市委、惠州市人民政府关于《惠州市加快引进和开发使用高级人才优惠正财规定的通知》（惠市委发〔2008〕45号），收到市委组织部建立博士/硕士见习基地资金100,000.00元。

3) 根据惠城区经济和信息化局、惠城区财政局发布的《关于2012年惠城区节能专项资金项目计划的公示》（惠城经信〔2012〕109号），收到惠州市对外贸易经济合作局专项资金60,000.00元。

4) 根据惠州市名牌战略推进工作领导小组办公室、惠州市财政局发布的《关于奖励我市获评2011年驰名著名商标名牌名优产品等称号企业的通知》（惠名推办〔2012〕3号），收到惠州市经信局2011年驰名著名商标名牌名优产品奖励50,000.00元。 5) 根据惠州市财政局发布的《关于拨付2011年加工贸易转型升级专项资金（扩大内销项目）的通知》（惠财工〔2012〕1号），收惠州市财政局补贴款50,000.00元。

6) 收财政局清洁生产补贴款50,000.00元。

7) 收到惠州市专利局奖励资金36,300.00元。

8) 根据惠州市财政局《关于拨付2011年度惠州市外经贸工作先进单位奖励资金的通知》（惠财工〔2012〕79号），收到惠州市外经贸局关于2011年度工作先进单位奖励资金10,000元。

62、营业外支出

单位：元

项目	本期发生额	上期发生额	计入当期非经常性
----	-------	-------	----------

			损益的金额
非流动资产处置损失合计	151,569.72	961.54	151,569.72
其中：固定资产处置损失	151,569.72	961.54	151,569.72
合计	151,569.72	961.54	151,569.72

营业外支出说明

无

63、所得税费用

单位：元

项目	本期发生额	上期发生额
按税法及相关规定计算的当期所得税	667,298.37	5,298,579.44
递延所得税调整	36,769.94	-143,361.23
合计	704,068.31	5,155,218.21

64、基本每股收益和稀释每股收益的计算过程

(1) 基本每股收益的计算过程

项 目	序号	2012年度
归属于公司普通股股东的净利润	A	9,449,308.69
非经常性损益	B	553,614.22
扣除非经常性损益后的归属于公司普通股股东的净利润	C=A-B	8,895,694.47
期初股份总数	D	97,350,000.00
因公积金转增股本或股票股利分配等增加股份数	E	58,410,000.00
发行新股或债转股等增加股份数	F	
增加股份次月起至报告期期末的累计月数	G	7.00
因回购等减少股份数	H	
减少股份次月起至报告期期末的累计月数	I	
报告期缩股数	J	
报告期月份数	K	12.00
发行在外的普通股加权平均数	$L=D+E+F \times G / K-H \times I / K-J$	155,760,000.00
基本每股收益	$M=A/L$	0.06
扣除非经常损益基本每股收益	$N=C/L$	0.06

(2) 稀释每股收益的计算过程与基本每股收益的计算过程相同。

65、其他综合收益

单位：元

项目	本期发生额	上期发生额
4.外币财务报表折算差额	5.84	-1,411.29
小计	5.84	-1,411.29
合计	5.84	-1,411.29

其他综合收益说明

无

66、现金流量表附注**(1) 收到的其他与经营活动有关的现金**

单位：元

项目	金额
利息收入	510,429.54
政府补贴	716,300.00
往来款	200,000.00
其他	40,259.05
合计	1,466,988.59

收到的其他与经营活动有关的现金说明

无

(2) 支付的其他与经营活动有关的现金

单位：元

项目	金额
付现的管理费用	17,067,235.01
付现的销售费用	2,827,530.20
支付的票据保证金	7,482,210.14
财务费用	117,020.62
其他	251,591.07
合计	27,745,587.04

支付的其他与经营活动有关的现金说明

无

(3) 收到的其他与投资活动有关的现金

单位：元

项目	金额
定期存款利息收入	8,214,270.95
合计	8,214,270.95

收到的其他与投资活动有关的现金说明
无

(4) 支付的其他与投资活动有关的现金

单位：元

项目	金额
定期存款	12,000,000.00
合计	12,000,000.00

支付的其他与投资活动有关的现金说明
无

(5) 收到的其他与筹资活动有关的现金

无

(6) 支付的其他与筹资活动有关的现金

单位：元

项目	金额
融资租赁固定资产租赁费	6,207,944.87
合计	6,207,944.87

支付的其他与筹资活动有关的现金说明
无

67、现金流量表补充资料**(1) 现金流量表补充资料**

单位：元

补充资料	本期金额	上期金额
1. 将净利润调节为经营活动现金流量：	--	--
净利润	9,449,308.69	33,993,238.31

加：资产减值准备	719,562.97	667,530.55
固定资产折旧、油气资产折耗、生产性生物资产折旧	20,116,650.52	17,908,431.20
无形资产摊销	1,539,092.11	1,497,054.78
长期待摊费用摊销	805,226.01	366,010.97
处置固定资产、无形资产和其他长期资产的损失（收益以“-”号填列）	105,248.20	-5,261.59
财务费用（收益以“-”号填列）	3,354,280.14	5,750,465.35
递延所得税资产减少（增加以“-”号填列）	36,769.94	-143,361.23
存货的减少（增加以“-”号填列）	12,194,437.60	-34,965,374.18
经营性应收项目的减少（增加以“-”号填列）	2,198,049.00	-48,449,500.99
经营性应付项目的增加（减少以“-”号填列）	-25,695,114.08	46,299,678.76
其他	-7,482,210.14	12,687.26
经营活动产生的现金流量净额	17,341,300.96	22,931,599.19
2. 不涉及现金收支的重大投资和筹资活动：	--	--
3. 现金及现金等价物净变动情况：	--	--
现金的期末余额	49,325,719.22	94,606,219.15
减：现金的期初余额	94,606,219.15	34,497,952.19
加：现金等价物的期末余额		6,543,233.57
减：现金等价物的期初余额	6,543,233.57	1,629,157.05
现金及现金等价物净增加额	-51,823,733.50	65,022,343.48

（2）本报告期取得或处置子公司及其他营业单位的相关信息

单位：元

补充资料	本期发生额	上期发生额
一、取得子公司及其他营业单位的有关信息：	--	--
二、处置子公司及其他营业单位的有关信息：	--	--

（3）现金和现金等价物的构成

单位：元

项目	期末数	期初数
一、现金	49,325,719.22	94,606,219.15
其中：库存现金	78,207.80	38,982.36
可随时用于支付的银行存款	49,247,511.42	94,567,236.79

二、现金等价物		6,543,233.57
三、期末现金及现金等价物余额	49,325,719.22	101,149,452.72

现金流量表补充资料的说明

期末现金及现金等价物余额为49,325,719.22元，货币资金期末余额为310,746,749.74元，差额为261,421,030.52元，系现金流量表中现金期末数扣除了不符合现金及现金等价物标准的募集资金定期存款252,000,000.00元以及其他货币资金中的银行承兑汇票保证金9,421,030.52元。

68、所有者权益变动表项目注释

说明对上年年末余额进行调整的“其他”项目名称及调整金额、由同一控制下企业合并产生的追溯调整等事项
无

八、关联方及关联交易

1、本企业的母公司情况

单位：元

母公司名称	关联关系	企业类型	注册地	法定代表人	业务性质	注册资本	母公司对本企业的持股比例(%)	母公司对本企业的表决权比例(%)	本企业最终控制方	组织机构代码
深圳市京港投资发展有限公司	控股股东	民营企业	深圳	杨林	投资兴办实业、国内商业、物资供销业	1,250万	31.92%	31.92%	杨林	27930374-5

本企业的母公司情况的说明

无

2、本企业的子公司情况

单位：元

子公司全称	子公司类型	企业类型	注册地	法定代表人	业务性质	注册资本	持股比例(%)	表决权比例(%)	组织机构代码
-------	-------	------	-----	-------	------	------	---------	----------	--------

香港中京电子科技股份有限公司	控股子公司	全资子公司	香港	刘德威	投资与贸易	港币 1 万元	100%	100%	39775155 -000-09-1 2-4
----------------	-------	-------	----	-----	-------	---------	------	------	------------------------------

3、本企业的合营和联营企业情况

无

4、本企业的其他关联方情况

其他关联方名称	与本公司关系	组织机构代码
刘毕华	实际控制人配偶	
香港中扬电子科技有限公司	持有本公司 23.71% 股份的外资股东	31115050-000-07-10-9
惠州市银城富力实业有限公司	公司实际控制人的亲属控股	72923211-3

本企业的其他关联方情况的说明

无

5、关联方交易

(1) 采购商品、接受劳务情况

无

(2) 关联托管/承包情况

无

(3) 关联租赁情况

公司出租情况

无

公司承租情况表

单位：元

出租方名称	承租方名称	租赁资产种类	租赁起始日	租赁终止日	租赁费定价依据	本报告期确认的租赁费
惠州市银城富力实业有限公司	惠州中京电子科技股份有限公司	宿舍楼	2012 年 01 月 01 日	2012 年 12 月 31 日	市场价格	600,000.00

关联租赁情况说明

无

(4) 关联担保情况

单位：元

担保方	被担保方	担保金额	担保起始日	担保到期日	担保是否已经履行完毕
深圳市京港投资发展有限公司	惠州中京电子科技股份有限公司	330,000,000.00	2012年07月01日	2013年07月01日	否
杨林	惠州中京电子科技股份有限公司	330,000,000.00	2012年07月01日	2013年07月01日	否
刘毕华	惠州中京电子科技股份有限公司	330,000,000.00	2012年07月01日	2013年07月01日	否
深圳市京港投资发展有限公司	惠州中京电子科技股份有限公司	70,000,000.00	2012年10月01日	2013年10月01日	否
深圳市京港投资发展有限公司	惠州中京电子科技股份有限公司	17,184,352.00	2010年11月10日	2015年05月29日	否
杨林	惠州中京电子科技股份有限公司	17,184,352.00	2010年11月10日	2015年05月29日	否
深圳市京港投资发展有限公司	惠州中京电子科技股份有限公司	1,272,312.00	2010年09月12日	2013年08月12日	否
杨林	惠州中京电子科技股份有限公司	1,272,312.00	2010年09月12日	2013年08月12日	否

关联担保情况说明

1、本公司于2012年7月与中国建设银行股份有限公司惠州分行办理了担保授信，由本公司控股股东深圳市京港投资发展有限公司、实际控制人杨林先生及其夫人刘毕华女士提供保证担保。

2、本公司于2012年10月与平安银行股份有限公司惠州分行办理了担保授信，由本公司控股股东深圳市京港投资发展有限公司提供保证担保。

3、本公司于2010年与2011年恒信金融租赁有限公司办理了机器设备融资租赁业务，由本公司控股股东深圳市京港投资发展有限公司、实际控制人杨林先生按融资租赁合同总金额提供保证担保。

4、本公司于2010年与远东国际租赁有限公司办理了机器设备融资租赁业务，由本公司控股股东深圳市京港投资发展有限公司、实际控制人杨林先生按融资租赁合同总金额提供保证

担保。

(5) 关联方资金拆借

单位：元

关联方	拆借金额	起始日	到期日	说明
拆入				
拆出				

(6) 关联方资产转让、债务重组情况

无

(7) 其他关联交易

无

6、关联方应收应付款项

无

九、股份支付

1、股份支付总体情况

无

2、以权益结算的股份支付情况

无

3、以现金结算的股份支付情况

无

4、以股份支付服务情况

无

5、股份支付的修改、终止情况

无

十、或有事项

1、未决诉讼或仲裁形成的或有负债及其财务影响

无

2、为其他单位提供债务担保形成的或有负债及其财务影响

无

其他或有负债及其财务影响

截至资产负债表日，本公司不存在需要披露的重大或有事项。

十一、承诺事项

1、重大承诺事项

截至资产负债表日，本公司不存在需要披露的承诺事项。

2、前期承诺履行情况

截至资产负债表日，本公司不存在需要披露的前期承诺履行情况。

十二、资产负债表日后事项

1、重要的资产负债表日后事项说明

无

2、资产负债表日后利润分配情况说明

无

3、其他资产负债表日后事项说明

根据2013年3月28日公司第二届九次董事会通过2012年度利润分配预案，按2012年度实现净利润提取10%的法定盈余公积，以2012年12月31日总股本155,760,000股为基数，每10股派发现金股利0.2元（含税），并以资本公积每10股转增股本5股，上述利润分配预案尚待股东大会审议批准。

本期已按照上述利润分配预案计提法定盈余公积944,975.40元，期末未分配利润期末数中包含拟分配现金股利3,115,200.00元。

十三、其他重要事项

1、非货币性资产交换

无

2、债务重组

无

3、企业合并

无

4、租赁

公司融资租入固定资产详见本财务报表附注报表项目注释固定资产之说明，相应未确认融资费用期末余额为362,600.87元，以后年度将支付的最低租赁付款额如下：

剩余租赁期	金 额
1年以内	3,872,279.13
1-2年	309,649.07
小 计	4,181,928.20

5、期末发行在外的、可转换为股份的金融工具

无

6、以公允价值计量的资产和负债

单位： 元

项目	期初金额	本期公允价值变动损益	计入权益的累计公允价值变动	本期计提的减值	期末金额
金融资产					
贷款和应收款					

7、外币金融资产和外币金融负债

单位： 元

项目	期初金额	本期公允价值变动损益	计入权益的累计公允价值变	本期计提的减	期末金额
				值	

			动		
金融资产					
3.贷款和应收款	28,843,950.64				32,106,931.84
金融资产小计	28,843,950.64				32,106,931.84
金融负债	6,969,256.58				11,166,318.17

8、年金计划主要内容及重大变化

无

9、其他

无

十四、母公司财务报表主要项目注释

1、应收账款

(1) 应收账款

单位：元

种类	期末数				期初数			
	账面余额		坏账准备		账面余额		坏账准备	
	金额	比例 (%)	金额	比例 (%)	金额	比例 (%)	金额	比例 (%)
按组合计提坏账准备的应收账款								
账龄分析法组合	115,249,586.90	100%	2,337,397.68	2.03%	124,340,104.98	100%	2,489,553.93	2%
组合小计	115,249,586.90	100%	2,337,397.68	2.03%	124,340,104.98	100%	2,489,553.93	2%
合计	115,249,586.90	--	2,337,397.68	--	124,340,104.98	--	2,489,553.93	--

应收账款种类的说明

应收帐款主要是销售商品赊销款项。

期末单项金额重大并单项计提坏账准备的应收账款

适用 不适用

组合中，采用账龄分析法计提坏账准备的应收账款

适用 不适用

单位：元

账龄	期末数	期初数
----	-----	-----

	账面余额		坏账准备	账面余额		坏账准备
	金额	比例(%)		金额	比例(%)	
1 年以内						
其中:	--	--	--	--	--	--
1 年以内小计	114,844,512.61	99.65%	2,296,890.25	124,305,707.04	99.97%	2,486,114.14
1 至 2 年	405,074.29	0.35%	40,507.43	34,397.94	0.03%	3,439.79
合计	115,249,586.90	--	2,337,397.68	124,340,104.98	--	2,489,553.93

组合中，采用余额百分比法计提坏账准备的应收账款

适用 不适用

组合中，采用其他方法计提坏账准备的应收账款

适用 不适用

期末单项金额虽不重大但单项计提坏账准备的应收账款

适用 不适用

(2) 本报告期转回或收回的应收账款情况

无

(3) 本报告期实际核销的应收账款情况

单位：元

单位名称	应收账款性质	核销时间	核销金额	核销原因	是否因关联交易产生
惠州市德赛汽车电子有限公司	商品销售货款	2012 年 12 月 31 日	5,837.94	系与对方结算形成的小额差异难以收回	否
深圳市兆码电子有限公司	商品销售货款	2012 年 12 月 31 日	22,960.00	系与对方结算形成的小额差异难以收回	否
深圳中字元一数码科技有限公司	商品销售货款	2012 年 12 月 31 日	6,600.00	系与对方结算形成的小额差异难以收回	否
深圳市讯展科技有限公司	商品销售货款	2012 年 12 月 31 日	5,600.00	系与对方结算形成的小额差异难以收回	否
合计	--	--	40,997.94	--	--

应收账款核销说明

本期实际核销应收账款40,997.94元，均系非关联方往来，核销原因系与对方结算形成的小额差异难以收回。

(4) 本报告期应收账款中持有公司 5%（含 5%）以上表决权股份的股东单位情况

无

(5) 金额较大的其他的应收账款的性质或内容

无

(6) 应收账款中金额前五名单位情况

单位：元

单位名称	与本公司关系	金额	年限	占应收账款总额的比例(%)
第一名	非关联方	32,565,902.54	1 年以内	28.26%
第二名	非关联方	21,575,208.04	1 年以内	18.72%
第三名	非关联方	11,223,307.72	1 年以内	9.74%
第四名	非关联方	9,690,034.92	1 年以内	8.41%
第五名	非关联方	9,038,994.82	1 年以内	7.84%
合计	--	84,093,448.04	--	72.97%

(7) 应收关联方账款情况

无

(8)

不符合终止确认条件的应收账款的转移金额为 0.00 元。

(9) 以应收款项为标的资产进行资产证券化的，需简要说明相关交易安排

无

2、其他应收款

(1) 其他应收款

单位：元

种类	期末数	期初数
----	-----	-----

	账面余额		坏账准备		账面余额		坏账准备	
	金额	比例 (%)	金额	比例 (%)	金额	比例 (%)	金额	比例 (%)
按组合计提坏账准备的其他应收款								
账龄分析法组合	1,051,889.81	41.26%	46,257.80	4.4%	759,294.57	83.49%	36,572.85	4.82%
合并报表范围内应收款项组合	1,497,502.97	58.74%			150,194.48	16.51%		
组合小计	2,549,392.78	100%	46,257.80	1.81%	909,489.05	100%	36,572.85	4.02%
合计	2,549,392.78	--	46,257.80	--	909,489.05	--	36,572.85	--

其他应收款种类的说明

其他应收款主要为应收香港中京代收代付货款、业务备用金、租赁押金、工程建设用电押金等。

期末单项金额重大并单项计提坏账准备的其他应收款

适用 不适用

组合中，采用账龄分析法计提坏账准备的其他应收款

适用 不适用

单位：元

账龄	期末数			期初数		
	账面余额		坏账准备	账面余额		坏账准备
	金额	比例 (%)		金额	比例 (%)	
1 年以内						
其中：	--	--	--	--	--	--
1 年以内小计	940,389.81	89.4%	18,807.80	491,957.57	64.79%	9,839.15
1 至 2 年	30,000.00	2.85%	3,000.00	267,337.00	35.21%	26,733.70
2 至 3 年	81,500.00	7.75%	24,450.00			
合计	1,051,889.81	--	46,257.80	759,294.57	--	36,572.85

组合中，采用余额百分比法计提坏账准备的其他应收款

适用 不适用

组合中，采用其他方法计提坏账准备的其他应收款

适用 不适用

期末单项金额虽不重大但单项计提坏账准备的其他应收款

适用 不适用

(2) 本报告期转回或收回的其他应收款情况

无

(3) 本报告期实际核销的其他应收款情况

无

(4) 本报告期其他应收款中持有公司 5%（含 5%）以上表决权股份的股东单位情况

无

(5) 金额较大的其他应收款的性质或内容

无

(6) 其他应收款金额前五名单位情况

单位：元

单位名称	与本公司关系	金额	年限	占其他应收款总额的比例(%)
香港中京电子科技有限公司	关联方	1,497,502.97	一年以内	58.74%
业务备用金	非关联方	444,016.31	一年以内	17.42%
惠州市三栋投资服务总公司	非关联方	181,337.00	一年以内	7.11%
广东电网公司惠城供电局	非关联方	138,600.00	一年以内	5.44%
惠州加德士石油产品有限公司	非关联方	100,000.00	一至三年	3.92%
合计	--	2,361,456.28	--	92.63%

(7) 其他应收关联方账款情况

单位：元

单位名称	与本公司关系	金额	占其他应收款总额的比例(%)
香港中京电子科技有限公司	关联方（全资子公司）	1,497,502.97	58.74%
合计	--	1,497,502.97	58.74%

(8)

不符合终止确认条件的其他应收款项的转移金额为 0.00 元。

(9) 以其他应收款项为标的资产进行资产证券化的, 需简要说明相关交易安排

无

3、长期股权投资

单位: 元

被投资单位	核算方法	投资成本	期初余额	增减变动	期末余额	在被投资单位持股比例(%)	在被投资单位表决权比例(%)	在被投资单位持股比例与表决权比例不一致的说明	减值准备	本期计提减值准备	本期现金红利
香港中京电子科技有限公司	成本法	87,486.00	87,486.00		87,486.00	100%	100%	无			
合计	--	87,486.00	87,486.00		87,486.00	--	--	--			

长期股权投资的说明

无

4、营业收入和营业成本

(1) 营业收入

单位: 元

项目	本期发生额	上期发生额
主营业务收入	420,353,205.27	400,176,225.79
其他业务收入	8,557,384.61	8,293,457.76
合计	428,910,589.88	408,469,683.55
营业成本	379,056,874.29	332,604,065.95

(2) 主营业务(分行业)

单位: 元

行业名称	本期发生额		上期发生额	
	营业收入	营业成本	营业收入	营业成本

印制电路板	420,353,205.27	379,056,874.29	400,176,225.79	332,604,065.95
合计	420,353,205.27	379,056,874.29	400,176,225.79	332,604,065.95

(3) 主营业务（分产品）

单位：元

产品名称	本期发生额		上期发生额	
	营业收入	营业成本	营业收入	营业成本
单面板	4,405,838.24	1,833,966.24	5,747,217.95	3,081,504.46
双面板	233,560,693.64	222,718,943.11	213,068,474.55	189,706,268.58
多层板	182,386,673.39	154,503,964.94	181,360,533.29	139,816,292.91
合计	420,353,205.27	379,056,874.29	400,176,225.79	332,604,065.95

(4) 主营业务（分地区）

单位：元

地区名称	本期发生额		上期发生额	
	营业收入	营业成本	营业收入	营业成本
内销	325,140,151.66	305,583,886.45	297,902,483.74	257,430,652.53
出口	95,213,053.61	73,472,987.84	102,273,742.05	75,173,413.42
合计	420,353,205.27	379,056,874.29	400,176,225.79	332,604,065.95

(5) 公司前五名客户的营业收入情况

单位：元

客户名称	营业收入总额	占公司全部营业收入的比例(%)
第一名	154,288,920.52	35.97%
第二名	52,740,382.38	12.3%
第三名	29,765,396.11	6.94%
第四名	21,361,726.48	4.98%
第五名	17,097,883.12	3.99%
合计	275,254,308.61	64.18%

营业收入的说明

无

5、投资收益

无

6、现金流量表补充资料

单位：元

补充资料	本期金额	上期金额
1. 将净利润调节为经营活动现金流量：	--	--
净利润	9,449,753.97	34,002,636.98
加：资产减值准备	719,562.97	667,530.55
固定资产折旧、油气资产折耗、生产性生物资产折旧	20,116,650.52	17,908,431.20
无形资产摊销	1,539,092.11	1,497,054.78
长期待摊费用摊销	805,226.01	366,010.97
处置固定资产、无形资产和其他长期资产的损失（收益以“-”号填列）	105,248.20	-5,261.59
财务费用（收益以“-”号填列）	3,354,280.14	5,750,465.35
递延所得税资产减少（增加以“-”号填列）	36,769.94	-143,361.23
存货的减少（增加以“-”号填列）	12,194,437.60	-34,965,374.18
经营性应收项目的减少（增加以“-”号填列）	850,740.51	-48,449,500.99
经营性应付项目的增加（减少以“-”号填列）	-25,695,120.47	46,540,607.36
其他	-7,482,210.14	12,687.26
经营活动产生的现金流量净额	15,994,431.36	23,181,926.46
2. 不涉及现金收支的重大投资和筹资活动：	--	--
3. 现金及现金等价物净变动情况：	--	--
现金的期末余额	47,804,780.44	94,432,149.42
减：现金的期初余额	94,432,149.42	34,073,555.19
加：现金等价物的期末余额		6,543,233.57
减：现金等价物的期初余额	6,543,233.57	1,629,157.05
现金及现金等价物净增加额	-53,170,602.55	65,272,670.75

7、反向购买下以评估值入账的资产、负债情况

无

十五、补充资料

1、净资产收益率及每股收益

单位：元

报告期利润	加权平均净资产收益率 (%)	每股收益	
		基本每股收益	稀释每股收益
归属于公司普通股股东的净利润	1.58%	0.06	0.06
扣除非经常性损益后归属于公司普通股股东的净利润	1.49%	0.06	0.06

2、公司主要会计报表项目的异常情况及原因的说明

资产负债表项目	期末数	期初数	变动幅度 (%)	变动原因说明
应收票据	6,284,122.07	1,000,000.00	528.41	2012年业务量扩大，期末未到期票据增加所致
预付款项	6,166,651.14	712,933.64	764.97	主要系预付募投项目购地款、机器设备采购款和工程施工款所致
其他应收款	1,005,631.46	722,721.72	39.15	主要系工程建设用电押金增加及员工业务备用金增加所致
在建工程	39,890,506.47	4,961,624.74	703.98	主要系新型PCB产业建设项目的工程施工款和机器设备采购款增加所致
预收款项	18,845.10	462,811.39	-95.93	主要系预收款的客户大部分已于本期结算
其他应付款	700,000.00	500,000.00	40.00	主要系废品处置押金增加所致
长期应付款	1,909,242.73	9,269,747.37	-79.40	主要系本期支付了融资租赁租金及将一年内到期的长期应付款转入一年内到期的非流动负债所致
利润表项目	本期数	上年同期数	变动幅度 (%)	变动原因说明
营业税金及附加	2,074,825.98	559,259.99	270.99	主要系本期缴纳的增值税增加，营业税金及附加相应增加所致
财务费用	-5,981,711.57	792,853.87	-854.45	本期银行借款减少利息支出下降及募集资金定期存款利息收入增加
营业外收入	802,880.57	5,297,243.13	-84.84	报告期内收到政府补助减少
所得税费用	704,068.31	5,155,218.21	-86.34	主要系本期利润总额减少所致

第十一节 备查文件目录

- 一、载有公司法定代表人、财务负责人、会计机构负责人签名并盖章的会计报告。
- 二、载有会计师事务所盖章，中国注册会计师签名并盖章的审计报告原件。
- 三、报告期内在巨潮资讯网、《证券时报》上公开披露过的所有公司文件的正本及公告的原件；
- 四、载有公司法定代表人签名的公司2012年年度报告文本。
- 五、以上备查文件的备置地点：公司董事会秘书办公室。