



深圳浩宁达仪表股份有限公司

2012 年度报告

2013 年 03 月

第一节 重要提示、目录和释义

本公司董事会、监事会及董事、监事、高级管理人员保证本报告所载资料不存在任何虚假记载、误导性陈述或者重大遗漏，并对其内容的真实性、准确性和完整性承担个别及连带责任。

公司负责人柯良节、主管会计工作负责人王荣安及会计机构负责人(会计主管人员)王卫声明：保证年度报告中财务报告的真实、准确、完整。

除下列董事外，其他董事亲自出席了审议本次年报的董事会会议

未亲自出席董事姓名	未亲自出席董事职务	未亲自出席会议原因	被委托人姓名
邓焘	董事	因公	柯良节
黄耀明	董事	因公	王荣安

公司经本次董事会审议通过的利润分配预案为：以 2012 年 12 月 31 日的公司总股本为基数，向全体股东每 10 股派发现金红利 2.5 元（含税），不以公积金转增股本。

目 录

2012 年度报告	1
一、重要提示、目录和释义	2
二、公司简介.....	7
三、会计数据和财务指标摘要	9
四、董事会报告.....	11
五、重要事项.....	36
六、股份变动及股东情况	42
七、董事、监事、高级管理人员和员工情况	47
八、公司治理.....	53
九、内部控制.....	60
十、财务报告.....	166
十一、备查文件目录	166

释义

释义项	指	释义内容
用电自动化管理系统		集厂站电能采集、大用户负荷控制、配变监测、低压电力集中抄表、预付费控制等功能为一体的用电一体化、自动化管理系统。
用电自动化管理系统终端、现场智能管理终端、现场智能终端、终端	指	在用电自动化管理系统中实现现场电能计量、数据采集、实时监测、数据通信等功能的远程终端设备。包括厂站电能量远方终端、电力负荷管理终端、配变终端等。
数据集中器	指	收集配变台区下各数据采集器或计量表计的数据,并进行处理、存储,同时能与配变终端、主站或手持抄读设备(掌机)进行数据交换的设备。
数据采集器	指	用于采集多个用户计量表计信息,并经处理后通过下行信道传输到数据集中器的设备。
上行信道通信技术	指	用电自动化管理系统中主站系统与现场智能管理终端之间(即上行信道)的双向通信技术。现有成熟的上行信道通信技术包括:微波通信技术、光纤通信技术、GPRS/CDMA 移动通信技术、PSTN 通信技术等等。
下行信道通信技术	指	用电自动化管理系统中低压集中抄表系统的配变侧配变计量监测终端/数据集中器与计量现场计量表计/数据采集器间(即下行信道)的通信技术。目前可获取的的下行信道通信技术包括:RS485、MBUS、低压电力线载波(PLC)、短距无线自组网技术等等。
关口表	指	安装在发电企业上网、跨区联络线、省网联络线及省内下网等关口电能计量装置中的电能表,用于贸易结算和内部经济指标考核。关口表在整个电网的电能计量中承担着重要责任,对其的计量准确性、性能可靠性、运行稳定性有着相当高的要求,多为0.2S级多功能电能表。
GPRS/CDMA 移动通信技术	指	将无线通信的GPRS技术或CDMA技术应用于用电自动化管理系统进行数据采集、传输的通信技术。
短距无线自组网技术	指	基于Ad-Hoc自组网理论、Mesh NetWork网格状网络协议栈技术、自适应跳频技术的无线双向通信技术。
ISO 9001	指	国际标准化组织9000族质量管理体系
CMC	指	“中华人民共和国制造计量器具许可证”标志,是“China Metrology Certification”的英文缩写,意为中国制造计量器具许可证。
3C 认证	指	“中国国家强制性产品认证”,英文名称为“China Compulsory Certification”,英文缩写为“CCC”。
CMMI-3 认证		CMMI 的全称为: Capability Maturity Model Integration,即能力成熟度模型集成。CMMI 是系统工程和软件工程的集成成熟度模型,可帮

		助组织提高软件质量和提升软件开发流程成熟度。
KEMA 认证	指	Keuring Van Elektrotechnische Materialen 认证,是由荷兰电力试验所执行欧洲共同体、荷兰规定的相关安全标准对产品进行的型式试验和认证。
RFID	指	射频识别技术,即 RFID (Radio Frequency IDentification) 技术, 又称电子标签、无线射频识别, 是一种通信技术, 可通过无线电讯号识别特定目标并读写相关数据, 而无需识别系统与特定目标之间建立机械或光学接触。常用的有低频 (125k~134.2K)、高频 (13.56Mhz)、超高频, 无源等技术。
AMI	指	AMI(Advanced Metering Infrastructure) 由智能表计通信网络,主站系统, 和用户户内网(HAN)网络组成, 其主要功能是授权给用户, 使系统同负荷建立起联系, 使用户能够支持电网的运行。AMI 是智能电网的重要组成部分。

重大风险提示

公司面临行业依赖、市场竞争、原材料价格波动等风险，敬请广大投资者注意投资风险。详细内容见本报告“第四节董事会报告”相关内容。

第二节 公司简介

一、公司信息

股票简称	浩宁达	股票代码	002356
股票上市证券交易所	深圳证券交易所		
公司的中文名称	深圳浩宁达仪表股份有限公司		
公司的中文简称	浩宁达		
公司的外文名称（如有）	Shenzhen Haoningda Meters Co., LTD.		
公司的外文名称缩写（如有）	HND		
公司的法定代表人	柯良节		
注册地址	深圳市南山区侨香路东方科技园华科大厦六楼		
注册地址的邮政编码	518053		
办公地址	深圳市南山区侨香路东方科技园华科大厦六楼		
办公地址的邮政编码	518053		
公司网址	www.szhnd.com		
电子信箱	hnd@vip.163.com		

二、联系人和联系方式

	董事会秘书	证券事务代表
姓名	邓丽	李丽
联系地址	深圳市南山区侨香路东方科技园华科大厦六楼	深圳市南山区侨香路东方科技园华科大厦六楼
电话	0755-26755598	0755-26755598
传真	0755-26755598	0755-26755598
电子信箱	deng_li@szhnd.com	li_li@szhnd.com

三、信息披露及备置地点

公司选定的信息披露报纸的名称	证券时报
登载年度报告的中国证监会指定网站的网址	巨潮资讯网（www.cninfo.com.cn）
公司年度报告备置地点	深圳市南山区侨香路东方科技园华科大厦六楼董事会秘书办公室

四、注册变更情况

	注册登记日期	注册登记地点	企业法人营业执照 注册号	税务登记号码	组织机构代码
首次注册	1994 年 11 月 02 日	深圳市工商行政管理局	440301501118761	440301618813804	61881380-4
报告期末注册	2012 年 06 月 06 日	深圳市市场监督管理局	440301501118761	440301618813804	61881380-4

五、其他有关资料

公司聘请的会计师事务所

会计师事务所名称	广东正中珠江会计师事务所有限公司
会计师事务所办公地址	广州市东风东路粤海集团大厦 10 楼
签字会计师姓名	熊永忠、刘清

公司聘请的报告期内履行持续督导职责的保荐机构

适用 不适用

保荐机构名称	保荐机构办公地址	保荐代表人姓名	持续督导期间
招商证券	深圳福田区益田路江苏大厦 A 座 41 楼	胡晓和、蒋欣	2010 年 2 月-2013 年 2 月

公司聘请的报告期内履行持续督导职责的财务顾问

适用 不适用

第三节 会计数据和财务指标摘要

一、主要会计数据和财务指标

公司是否因会计政策变更及会计差错更正等追溯调整或重述以前年度会计数据

是 否

	2012 年	2011 年	本年比上年增减(%)	2010 年
营业收入（元）	610,781,847.55	530,278,165.72	15.18%	359,064,246.68
归属于上市公司股东的净利润（元）	21,147,193.67	20,696,305.37	2.18%	29,297,787.14
归属于上市公司股东的扣除非经常性损益的净利润（元）	19,497,491.03	18,281,571.44	6.65%	29,037,152.00
经营活动产生的现金流量净额（元）	-34,524,084.43	-29,197,633.09	18.24%	24,850,167.67
基本每股收益（元/股）	0.26	0.26	0%	0.37
稀释每股收益（元/股）	0.26	0.26	0%	0.37
净资产收益率（%）	2.25%	2.19%	0.06%	3.3%
	2012 年末	2011 年末	本年末比上年末增减(%)	2010 年末
总资产（元）	1,418,328,776.16	1,276,827,604.25	11.08%	1,198,732,280.65
归属于上市公司股东的净资产（归属于上市公司股东的所有者权益）（元）	935,546,244.21	930,399,050.54	0.55%	933,702,745.17

二、境内外会计准则下会计数据差异

1、同时按照国际会计准则与按中国会计准则披露的财务报告中净利润和净资产差异情况

单位：元

	归属于上市公司股东的净利润		归属于上市公司股东的净资产	
	本期数	上期数	期末数	期初数
按中国会计准则	21,147,193.67	20,696,305.37	935,546,244.21	930,399,050.54
按国际会计准则调整的项目及金额				

2、同时按照境外会计准则与按中国会计准则披露的财务报告中净利润和净资产差异情况

单位：元

	归属于上市公司股东的净利润		归属于上市公司股东的净资产	
	本期数	上期数	期末数	期初数
按中国会计准则	21,147,193.67	20,696,305.37	935,546,244.21	930,399,050.54
按境外会计准则调整的项目及金额				

3、境内外会计准则下会计数据差异原因说明

三、非经常性损益项目及金额

单位：元

项目	2012 年金额	2011 年金额	2010 年金额	说明
非流动资产处置损益（包括已计提资产减值准备的冲销部分）	-1,021,546.09	-39,895.50	-72,102.00	
计入当期损益的政府补助（与企业业务密切相关，按照国家统一标准定额或定量享受的政府补助除外）	3,064,693.66	4,085,376.00	30,000.00	
除上述各项之外的其他营业外收入和支出	406,942.91	218,929.05	348,731.58	
所得税影响额	379,031.38	904,525.83	45,994.44	
少数股东权益影响额（税后）	421,356.46	945,149.79	0.00	
合计	1,649,702.64	2,414,733.93	260,635.14	--

对公司根据《公开发行证券的公司信息披露解释性公告第 1 号——非经常性损益》定义界定的非经常性损益项目，以及把《公开发行证券的公司信息披露解释性公告第 1 号——非经常性损益》中列举的非经常性损益项目界定为经常性损益的项目，应说明原因

适用 不适用

第四节 董事会报告

一、概述

根据“十二五”规划，2012年我国电网智能化和坚强智能电网建设正处于高峰期，2012年电表需求稳定增长，面对巨大的市场机遇，2012年公司紧紧围绕经营目标与计划，在“诚信为本、科技为先、务实创新、追求卓越”经营方针的指引下，落实各种经营举措。在保证主营产品和业务稳步发展的同时，进一步实施产品结构调整，继续无线产品系列的生产和研发，以提升公司未来可持续发展能力。

2012年度公司共实现营业收入为61,078.18万元，较上年增长15.18%，实现归属上市公司股东的净利润2,114.72万元，较上年增长2.18%，扣除非经常性损益后归属于上市公司股东的净利润是1,949.75万元，较上年增长6.65%，经营活动产生的现金流量净额-3,452.41万元，较上年增长18.24%。

二、主营业务分析

1、概述

2012年公司主营业务构成未发生重大变化，公司总体经营运行平稳，各项生产、经营有序进行，公司努力加强市场开拓工作，在激烈的市场竞争中实现了稳步、健康和持续的发展。

- (1) 2012年度公司营业总收入 61,078.18 万元，比上年同期增长 15.18%；
- (2) 2012年度公司营业成本 45,539.19 万元，比上年同期增长 8.34%；
- (3) 2012年度公司销售费用 6,336.28 万元，比上年同期增长 39.17%；管理费用 6,731.83 万元，比上年同期增长 23.07%；
- (4) 2012年度公司研发支出 2,816.61 万元，比上年同期增长 33.96%；
- (5) 2012年度经营活动产生的现金流量净额-3,452.41万元，比上年同期增长18.24%。

公司回顾总结前期披露的发展战略和经营计划在报告期内的进展情况

报告期内，公司不断开拓创新，聚焦技术研发，优化管理模式，各项工作取得了长足发展：

- (1) 主营业务稳定发展，产品体系进一步完善

“十二五”期间，每年智能电表市场容量约为 8000 万—9000 万只，市场需求量巨大。作为这一行业的龙头企业之一，公司一直是国家电网和南方电网的主流供应商。围绕这一定位，公司长期立足于智能电表及用电自动化产品的研发和生产，加强生产管控，严抓产品质量，提高服务品质，保障供货合同能够顺利履行。同时，公司通过销售管理集中化、管理扁平化、服务便捷化、信息共享化等举措，整体提高了市场应变能力、客户服务能力、管理控制能力和营销运作能力。报告期内，公司主营产品在国家电网公司批量招标中，份额较上年度有所扩大。与此同时，公司通过参加在行业以及国际上有影响的产品交流会和展会，国际市场开拓取得了较大进展。

在立足于主营产品和业务的同时，公司积极改善产品结构，拓宽产品种类。公司研发的数字化油田远程管理监控系统，充分运用在短距无线技术领域的丰富经验及领先的专利技术，目前，该系统已具备了为油田客户提供专业可靠的数据采集、示功图绘制和分析功能。

- (2) 建设惠州浩宁达生产基地项目，落实募投项目

随着业务规模壮大，订单量不断上升，公司一直以来面临着严峻的生产、研发及管理用地紧张问题。2012年，公司成立全资子公司惠州浩宁达科技有限公司，并使用 5500 万元募集资金购买了高威尔电子(惠州)有限公司在广东省惠州市大亚

湾经济技术开发区所拥有的土地使用权及在建工程，该土地位于广东省惠州市西区响水河南部，面积为 53,125 平方米。在建工程建总建筑面积 59,515.58 平方米，包括研发楼 1 栋、标准厂房 2 栋、员工宿舍 3 栋、高职楼 1 栋。该土地及地上建筑用于建设公司生产基地，落实募投项目，将在极大程度上解决公司产能“瓶颈”问题，从而提升公司经营效益。

目前全资子公司惠州浩宁达科技有限公司已取得惠州项目土地及在建工程的《国有土地使用证》、《建设用地规划许可证》、《建设工程规划许可证》、《建筑工程施工许可证》，四证齐全，公司惠州浩宁达生产基地项目将按建设计划稳步推进。

(3) 不断提升研发能力，创新技术成果

报告期内，公司持续加大研发投入，高度重视市场与技术的紧密结合，建立智能电表产品开发平台，从而提升产品质量、缩短产品开发周期；推动 PLM 和 CMMI 认证工作，加强研发过程管理；以不断提升研发能力。

报告期内，公司取得国家电网终端证书 4 项，专利证书 4 项，软件著作权 7 项并通过了 CMMI-3 认证。公司 CMMI-3 的评估通过，为公司进一步提高软件生产能力、开发产品的管理能力，提高项目进度的可控性、降低软件开发成本、提高软件质量、提高市场竞争能力奠定了坚实的基础。

公司 2012 年创新技术成果技术研发能力提升效果明显，技术转化成果丰硕，在 2012 年第一批通过了国家高新技术复审。基于高级计量架构 AMI 技术的用电信息采集和互动服务系统成为公司着力研发和产业化的重点项目，该项目主要技术目前已在“香港中华电力 Pilot AMI Solution for Domestic High Rise Building 项目”中得到应用，并得到了深圳市发展和改革委员会以及深圳市经济贸易和信息化委员会的资金资助。

(4) 提高内部管理效率，强化基础管理工作

报告期内，公司在已经建立的经营管理体系基础上，不断完善战略规划、组织设计、经营分析、财务管理、品质提升、生产控制等各种制度，并通过 ERP、协同办公等信息化平台的建设来固化内部控制流程和管理制度，实现了生产、销售和采购的无缝连接，进一步提升了生产交付能力，提高了公司的运营效率。

2012 年度，公司全面进行预算管理，严格控制费用支出，并加强货款回收力度，以维持合理的现金流水平，保证公司各项经营工作顺利进行。公司在人力资源方面，有针对性地引入高端管理人才，逐步建立起一支专业而且具有现代管理理念的队伍；

(5) 合理控制制造成本

2012 年公司对重点产品进行设计改造、优化元器件选型，从设计源头控制产品成本；加大供应商的管理和开发力度，对主要供应商进行驻厂监制，保证物料价格合理、质量可靠、交期及时；合理安排生产、采购和发货计划，加速库存周转率，提高生产线利用率，降低资金占用成本；发挥公司的规模效应，做好市场预测，对长周期物料和关键物料维持一定的安全库存水平，减少物料市场波动的影响，以降低制造管理成本，这些举措降低了公司 2012 年采购成本。

公司实际经营业绩较曾公开披露过的本年度盈利预测低于或高于 20% 以上的差异原因

适用 不适用

2、收入

说明

本报告期内，公司加大了营销的力度，取得了较好成绩。公司实现营业收入 61,078.18 万元，比上年同期增长 15.18%，其中：主营业务收入 60,789.2 万元，占年度营业总收入的比例为 99.53%，比上年提高 1.85%；其他业务收入为 288.98 万元，占年度营业收入的比例为 0.47%，电能表中三相电能表及集中器与采集器增幅较大。电能表销售量比上年同期增长 24.27%，物联网电子产品销售量比上年增长 25.64%。

公司实物销售收入是否大于劳务收入

是 否

单位：只

行业分类	项目	2012 年	2011 年	同比增减 (%)
电表行业	销售量	3,608,579	2,903,857	24.27%
	生产量	3,544,105	3,478,063	1.9%
	库存量	447,631	473,822	-5.53%
物联网行业	销售量	205,962	163,925	25.64%
	生产量	35,805	36,274	-1.29%
	库存量	55,533	55,708	-0.31%

相关数据同比发生变动 30% 以上的原因说明

□ 适用 √ 不适用

公司重大的在手订单情况

√ 适用 □ 不适用

合同订立公司方名称	合同订立对方名称	合同订立时间	定价原则	合同标的 (万元)
深圳浩宁达仪表股份有限公司	国家电网公司	2012年07月11日	公开集中竞价采购招标	22,112.19
深圳浩宁达仪表股份有限公司	国家电网公司	2012年09月28日	公开集中竞价采购招标	10,778.41
深圳浩宁达仪表股份有限公司	国家电网公司	2012年12月04日	公开集中竞价采购招标	11,796.52
深圳浩宁达仪表股份有限公司	南方电网公司		公开采购框架招标	70,999,858

公司报告期内产品或服务发生重大变化或调整有关情况

□ 适用 √ 不适用

公司主要销售客户情况

前五名客户合计销售金额 (元)	192,104,672.67
前五名客户合计销售金额占年度销售总额比例 (%)	31.44%

公司前 5 大客户资料

√ 适用 □ 不适用

序号	客户名称	销售额 (元)	占年度销售总额比例 (%)
1	江苏省电力公司(及省网)	88,699,362.44	14.52%
2	冀北电力有限公司	28,857,838.66	4.72%
3	江西南昌供电公司	26,717,820.00	4.37%
4	内蒙古东部电力有限公司物资服务分公司	24,488,237.76	4.01%

5	辽宁省电力有限公司	23,341,413.81	3.82%
合计	——	192,104,672.67	31.44%

3、成本

行业分类

单位：元

行业分类	项目	2012 年		2011 年		同比增减(%)
		金额	占营业成本比重(%)	金额	占营业成本比重(%)	
电表行业		444,501,800.53	97.84%	402,572,154.26	97.99%	10.42%
物联网行业		9,809,522.85	2.16%	8,249,369.45	2.01%	18.91%
合计		454,311,323.38	100%	410,821,523.71	100%	10.59%

产品分类

单位：元

产品分类	项目	2012 年		2011 年		同比增减(%)
		金额	占营业成本比重(%)	金额	占营业成本比重(%)	
单相电能表		230,423,618.36	50.72%	256,328,827.26	62.39%	-10.11%
三相电能表		127,004,081.23	27.96%	96,952,777.06	23.6%	31%
电力管理终端		6,859,351.82	1.51%	5,360,543.54	1.3%	27.96%
购电预付费装置		6,169,737.93	1.36%	3,093,286.03	0.75%	99.46%
集中器及采集器		61,073,004.55	13.44%	21,923,623.88	5.34%	178.57%
电子设备		9,809,522.85	2.16%	8,249,369.45	2.01%	18.91%
其他类		12,972,006.64	2.86%	18,913,096.48	4.6%	-31.41%
合计		454,311,323.38	100%	410,821,523.71	100%	10.59%

说明：购电预付费装置和集中器及采集器营业成本比上年同期增长分别是99.46%和178.57%，主要是销售增加；其他类营业成本比上年同期降低31.41%，主要是销售减少。

公司主要供应商情况

前五名供应商合计采购金额（元）	125,626,041.29
前五名供应商合计采购金额占年度采购总额比例（%）	21.13%

公司前 5 名供应商资料

√ 适用 □ 不适用

序号	供应商名称	采购额（元）	占年度采购总额比例（%）
1	南京南瑞集团公司北京通信用电技术中心	39,042,612.00	6.57%

2	青岛鼎信通讯股份有限公司	27,600,060.00	4.64%
3	深圳市力合微电子有限公司	19,958,152.50	3.36%
4	东莞比斯捷电子有限公司（原比斯曼）	19,779,302.92	3.33%
5	宁波市惠力诚仪表有限公司	19,245,913.87	3.24%
合计	——	125,626,041.29	21.13%

4、费用

- (1) 本报告期，销售费用6,336.28万元，比上年同期增长39.17%，主要是销售增加，相应费用增加。
- (2) 本报告期，管理费用6,731.83万元，比上年同期增长23.07%，主要是工资、技术研究开发费增加。
- (3) 本报告期，财务费用-1,100.5万元，比上年同期增长18.02%，主要是为保证公司生产正常进行，增加银行贷款，利息费用增加。
- (4) 本报告期，资产减值损失1,763.42万元，比上年同期增长284.4%，主要是：①应收账款余额增加及应收账款较长账龄金额增加，新计提坏账1,261.89万元；②由于产成品退货，造成部分产成品呆滞，还有产品设计更新，造成部分原材料呆滞，新计提存货跌价准备501.53万元。
- (5) 本报告期所得税费用859.33万元，比上年同期增长143.95%，主要是利润增加，所得税费用增加；另外，计提递延所得税增加。

5、研发支出

报告期内，公司将技术研发和市场需求紧密结合，自主开发多项技术和产品，有效提高公司的创新能力和核心竞争能力。公司本年度研发支出合计2,816.61万元，占本期经审计净资产万元比例为2.94%，占全年营业收入总额万元比例为4.61%，具体公司研发项目情况见下表：

项目	期初数	本期增加	本期减少		期末数
			计入当期损益	确认为无形资产	
电能表研发项目	-	21,813,313.58	21,813,313.58	-	-
物联网智能数据采集终端项目	-	4,412,533.99	4,412,533.99	-	-
电力设备智能管理系统	-	1,614,032.80	1,614,032.80	-	-
纵向无合模线冷缩式中间接头	-	326,199.41	326,199.41	-	-
合计	-	28,166,079.78	28,166,079.78	-	-

6、现金流

单位：元

项目	2012 年	2011 年	同比增减 (%)
经营活动现金流入小计	592,592,528.08	607,247,819.98	0.29%
经营活动现金流出小计	627,116,612.51	636,445,453.07	1.11%
经营活动产生的现金流量净额	-34,524,084.43	-29,197,633.09	18.24%
投资活动现金流入小计	5,006,500.00		100%

投资活动现金流出小计	41,360,072.58	36,355,048.72	13.77%
投资活动产生的现金流量净额	-36,353,572.58	-36,355,048.72	0%
筹资活动现金流入小计	179,018,415.88	52,136,310.41	243.37%
筹资活动现金流出小计	137,729,447.72	87,232,801.97	57.89%
筹资活动产生的现金流量净额	41,288,968.16	-35,096,491.56	-217.64%
现金及现金等价物净增加额	-29,591,672.70	-100,655,132.66	-70.6%

相关数据同比发生变动 30% 以上的原因说明：

- 1.报告期内，投资活动现金流入主要是公司取得新一代信息技术产业化发展专项项目政府资助500万元。
- 2.报告期内，筹资活动现金流入主要是公司为保证生产正常进行，增加银行贷款。
- 3.报告期内，筹资活动现金流出主要是公司归还银行贷款。

报告期内公司经营活动的现金流量与本年度净利润存在重大差异的原因说明

适用 不适用

三、主营业务构成情况

单位：元

	营业收入	营业成本	毛利率(%)	营业收入比上年 同期增减(%)	营业成本比上年 同期增减(%)	毛利率比上年同 期增减(%)
分行业						
电表行业	587,530,794.85	444,501,800.53	24.34%	17.13%	10.42%	4.6%
物联网行业	20,361,247.51	9,809,522.85	51.82%	24.26%	18.91%	2.17%
合计	607,892,042.36	454,311,323.38	25.26%	17.36%	10.59%	4.57%
分产品						
单相电能表	292,251,748.18	230,423,618.36	21.16%	0.45%	-10.11%	9.26%
三相电能表	170,207,840.50	127,004,081.23	25.38%	27.9%	31%	-1.76%
电力管理终端	9,059,312.82	6,859,351.82	24.28%	17.33%	27.96%	-6.29%
购电预付费装置	7,433,551.31	6,169,737.93	17%	54.06%	99.46%	-18.89%
集中器与采集器	89,571,626.56	61,073,004.55	31.82%	201.75%	178.57%	5.67%
电子设备	20,361,247.51	9,809,522.85	51.82%	24.26%	18.91%	2.17%
其他	19,006,715.47	12,972,006.64	31.75%	-46.24%	-31.41%	-14.76%
合计	607,892,042.36	454,311,323.38	25.26%	17.36%	10.59%	4.57%
分地区						
东北地区	82,392,897.92	55,154,509.74	33.06%	109.82%	98.82%	3.7%
华北地区	80,286,453.86	63,261,878.95	21.2%	29.64%	35.15%	-3.21%
华东地区	214,065,467.57	163,987,655.27	23.39%	-21.22%	-27.84%	7.04%

华南地区	41,121,741.91	27,671,062.70	32.71%	-28.45%	-33.93%	5.58%
华中地区	109,761,957.01	82,494,366.62	24.84%	178.23%	127.09%	16.93%
西北地区	27,680,690.99	24,351,443.18	12.03%	-2.75%	51.69%	-31.57%
西南地区	52,261,429.99	37,285,444.96	28.66%	198.32%	175.05%	6.04%
境外销售	321,403.11	104,961.94	67.34%	-85.23%	-91.15%	21.8%
合计	607,892,042.36	454,311,323.38	25.26%	17.36%	10.59%	4.57%

公司主营业务数据统计口径在报告期发生调整的情况下，公司最近 1 年按报告期末口径调整后的主营业务数据

适用 不适用

四、资产、负债状况分析

1、资产项目重大变动情况

单位：元

	2012 年末		2011 年末		比重增减 (%)	重大变动说明
	金额	占总资产比例 (%)	金额	占总资产比例 (%)		
货币资金	575,641,731.05	40.59%	617,991,465.61	48.4%	-7.81%	
应收账款	358,795,597.05	25.3%	213,605,011.06	16.73%	8.57%	应收账款比期初增长 67.97%，主要是销售增加。
存货	227,921,656.89	16.07%	238,674,762.15	18.69%	-2.62%	
投资性房地产	1,669,457.90	0.12%	1,820,504.18	0.14%	-0.02%	
长期股权投资	4,000,000.00	0.28%	4,000,000.00	0.31%	-0.03%	
固定资产	104,947,151.29	7.4%	104,321,587.29	8.17%	-0.77%	
在建工程	35,366,898.63	2.49%	645,410.15	0.05%	2.44%	在建工程比期初增长 5379.76%，主要是因为公司本期购买在建工程-大亚湾生产厂房所致。
应收票据	6,777,966.40	0.48%	1,382,276.50	0.11%	0.37%	应收票据 2012 年末较 2011 年末增加 5,395,689.90 元，同比增长 390.35%，大幅度增加原因主要是公司本期收到的银行承兑汇票增加所致。
预付款项	3,338,416.50	0.24%	11,960,820.40	0.94%	-0.7%	预付账款 2012 年末较 2011 年末减少 3,714,227.04 元，同比降低 52.66%，减少原因主要是本期材料货到验收冲销所致。
其他流动资产	494,452.27	0.03%	6,951,971.97	0.54%	-0.51%	其他流动资产 2012 年末较 2011 年末

						减少 6,457,519.70 元, 同比降低 92.89%, 减少原因主要是本期末待抵扣进项税金减少所致。
无形资产	38,700,965.55	2.73%	18,694,060.55	1.46%	1.26%	无形资产 2012 年末较 2011 年末增加 20,006,905.00 元, 同比增长 107.02%, 是公司本期购买大亚湾生产厂房的土地使用权所致。
其他非流动资产	837,427.82	0.06%			0.06%	其他非流动资产 2012 年末较 2011 年末增加 837,427.82 元, 原因主要是预付设备款重分类至其他非流动资产所致。

2、负债项目重大变动情况

单位：元

	2012 年		2011 年		比重增减 (%)	重大变动说明
	金额	占总资产比例 (%)	金额	占总资产比例 (%)		
短期借款	66,000,000.00	4.65%		0%	4.65%	短期借款 2012 年末较 2011 年末增加 66,000,000.00 元, 主要因为保证正常生产, 增加流动资金借款所致。
预收款项	17,771,641.77	1.25%	6,188,854.67	0.48%	0.77%	预收款项 2012 年末较 2011 年末增加 11,582,787.10 元, 同比增长 187.16%, 主要因为预收客户货款增加所致。
应交税费	10,672,990.79	0.75%	7,201,685.30	0.56%	0.19%	应交税费 2012 年末较 2011 年末增加 3,471,305.49 元, 同比增长 48.20%, 主要因为 2012 年 12 月应缴纳的增值税比去年同期增加所致。
其他应付款	10,906,917.22	0.77%	7,454,960.18	0.58%	0.19%	其他应付款 2012 年末较 2011 年末增加 3,451,957.04 元, 同比增长 46.30%, 是因为期末未支付的销售服务费及运费比去年同期增加所致。
其他非流动负债	11,386,882.34	0.8%	7,111,974.00	0.56%	0.25%	其他非流动负债 2012 年末较 2011 年末增加 4,274,908.34 元, 同比增长 60.11%, 是因为收到政府拨付的项目专项资金所致。

3、以公允价值计量的资产和负债

单位：元

项目	期初数	本期公允价值	计入权益的累	本期计提的减	本期购买金额	本期出售金额	期末数
----	-----	--------	--------	--------	--------	--------	-----

		变动损益	计公允价值变 动	值			
金融资产							
1.以公允价值 计量且其变动 计入当期损益 的金融资产 (不含衍生金 融资产)	200,000.00	13,200.00					186,800.00
金融资产小计	200,000.00	13,200.00					186,800.00
上述合计	200,000.00	13,200.00					186,800.00
金融负债	0.00						0.00

报告期内公司主要资产计量属性是否发生重大变化

是 否

五、核心竞争力分析

1、公司技术研发竞争力：

公司以科技创新为企业可持续发展的第一理念，时刻跟踪世界最新技术的发展动态，注重科技成果向社会生产力的转化，是国内首家将GSM/GPRS/CDMA等移动通信技术引入电能仪表和电力自动化行业的企业，解决了电力自动化行业数据远程通信信道这一技术瓶颈，并在国内最早推出基于GSM通信网的抄表系统和基于GPRS通信网络的集电能计量、数据采集、实时监控、负荷控制等功能于一体的电力自动化智能终端产品，开创了行业发展的新纪元。公司拥有电子式电能表生产制造的核心技术，共获国家发明专利5项，实用新型专利12项，外观设计专利2项，产品软件著作权54项，技术研发实力雄厚。公司成功开发的基于高精度A/D转换和高速DSP数据处理技术的0.2S级电子式多功能高精度电能表，被国内多家电力企业用作关口表。

公司是《2级和3级静止式交流无功电度表(GB/T17882)》、《0.2S级和0.5S级静止式交流有功电度表(GB/T17883)》、《多费率静止式电能表》、《多功能电能表》、《多用户静止式交流有功电能表特殊要求》、《电能表外形及安装尺寸》和《社区能源计量抄收系统》（对应欧洲标准13757）等16项行业产品国家标准的起草成员，其中有关无线信道的标准是在IEC62056总体框架下对物理层和链路层的补充；同时也是国家电力行业电测量标准化技术委员会单位委员、全国电工仪器仪表标准化技术委员会成员、中国仪器仪表行业协会团体会员、深圳市仪器仪表与自动化行业协会法人会长单位。

全资子公司银骏科技是国内首家将GSM/GPRS/CDMA移动通信技术引入用电自动化行业的公司，

开创了行业发展的新纪元。控股子公司锐拔科技是国内首家将短距无线自组网通信技术应用于电能计量产品领域的公司，2011年香港中华电力AMI项目的顺利验收，进一步确立了“RobuNet”无线自组网技术的领先地位。

控股子公司先施科技致力RFID产品的研发，是有能力提供整体RFID解决方案的国家高新技术企业。产品涵盖RFID读写设备、RFID电子标签及其专用集成电路芯片、RFID天线设计等，具有完全自主知识产权，目前拥有16项国家专利技术、4项软件著作权、1项部级科技成果（国家级“863”计划），产品的各项主要技术指标均达到或超过国际同类产品水平，并在设计和功能上有独特的创新。物联网作为智能电网末梢信息感知不可或缺的基础环节，在电力系统中具有广阔的应用空间，物联网将渗透到电力输送的各个环节，在未来的智能电网发展领域地位不可忽视。

2、公司产品竞争力：

公司是国内最早从事电子式电能计量仪表研发、制造的专业制造商之一。是少数几家既具备电子式电能表、用电自动化管理系统终端生产能力，又掌握了GPRS/CDMA 上行信道应用技术、短距无线自组网、电力线载波等下行信道应用技术的，具备整合以电能计量仪表、嵌入式智能终端制造、通信方案设计、主站后台系统开发为一体的电能计量产业链能力的整体方案提供商之一。公司产品列队整齐，公司掌握从全系列电子式单相电能表到用电自动化管理系统终端、从硬件产品到主站系统软件、从上行通信信道到下行通信信道的核心技术，可为电力部门提供从居民用户到大电力用户、从用电到供电、从电能计量到自动化管理的覆盖整个电能计量产业链的整体方案和全系列产品。公司在预付费、在线防窃电、高精度计量等方面保持着行业领先水平。公司的0.2S 级高精度电子式多功能电能表及其采用的高精度A/D转换、高速DSP 处理和计量误差自动修正、补偿等电能计量技术，可达到国外同类产品水平。

3、公司品牌竞争力：

公司2000年7月通过ISO 9001质量管理体系认证；2001年12月被深圳市政府认定为高新技术企业；2003年1月首批荣获“深圳高新技术十佳创业企业”称号，并荣登“中国七十二行业纳税十强”排行榜；2003年8月通过ISO 9001：2000质量管理体系改版升级认证和中国国家强制性产品3C认证，并荣获“深圳市仪器仪表行业2003年度优强企业”称号；2004年12月荣获“深圳知名品牌”；2005年4月荣获“深圳市外商投资先进技术企业”称号，12月通过荷兰KEMA认证；2006年1月通过欧盟CE认证；2007年11月荣获深圳市辖区“领军企业”称号；2008年6月荣获深圳市人民政府“自主创新行业龙头企业”称号，12月荣获深圳市人民政府“2008年度工业500强企业”称号和“2008年度深圳市劳动关系和谐企业”荣誉，并通过ISO14001；2009年7月通过ISO 9001：2008质量管理体系升级认证和OHSAS18000职业健康安全管理体系认证；2009年12月被深圳市政府认定为第三批国家高新技术企业，2010年9月被评选为全国外商投资

“双优”企业，2011年1月再次复审通过深圳知名品牌，2011年5月公司技术中心被深圳市科技工贸和信息化委员会、深圳市发展和改革委员会、深圳市财政委员会、深圳市国家税务局、深圳市地方税务局认定为深圳市市级研究开发中心；2011年10月公司“浩宁达HND”商标被广东省工商局认定为“广东省著名商标”“全国外商投资企业质量进步奖”；2012年通过国家高新技术企业复审。

2010 年公司在深圳证券交易所中小板成功上市，扩大了公司品牌知名度与影响力，提升了公司形象，为公司发展创造了良好条件，进一步巩固了公司的行业地位，全面提升公司的综合竞争力，并在公司规范运作等方面起到了积极作用。

4、市场竞争力：

公司面对的客户资源是国家电网、南方电网及其下属电力公司等优质客户，具有良好的商业信誉与资金实力。公司已经建立了面向全国营销和服务体系，产品覆盖全国并在众多地市场取得市场领先地位，公司产品销售市场覆盖国内广东、江苏、辽宁、吉林、黑龙江、北京、河北、山东、山西、湖南、湖北、新疆、甘肃、陕西、宁夏、四川、江西、浙江、福建、安徽、贵州、广西、云南等三十多个省、市、自治区，为向现有客户提供更优质服务及争取更多新客户,公司已在26个主要省市设立了办事处。

国内智能电表的质量和价格具有相当大的优势，有条件参与国外智能电表市场竞争。公司在国际市场开拓方面进行了长期的准备和实践，公司电能表生产的技术标准体系已经完全同IEC 接轨，浩宁达正走向世界，部分产品已经通过荷兰KEMA 认证和欧盟CE认证，并获得了英国、澳大利亚、摩洛哥、越南、蒙古等海外订单，目前公司将加大国际市场的开发力度，在积极开拓泰国、沙特、吉尔吉斯斯坦等海外市场，面向国际市场建立浩宁达的品牌影响力。

5、管理层竞争力：

公司高级管理层有平均近30年从业经历，具备丰富的仪器仪表行业工作经验。总经理王荣安是全国电工仪器仪表标准化技术委员会副主任委员、深圳市仪器仪表行业协会会长，1992年带领团队开发出全国第一块全电子式电能表，多次获得国家电子工业部奖励，申请获得国家专利十余项；总工程师胡明智是电力行业电测量标准化技术委员会委员，参与了多项国家、行业标准的编写；副总经理苏友毕业于清华大学，从事仪器仪表行业营销工作35年；技术中心总监蔡方辉是全国电工仪器仪表标准化委员会电能测量负荷控制设备分技术委员会委员，曾在广东省科学技术厅新产品鉴定评选中获科技进步奖。

六、投资状况分析

1、对外股权投资情况

(1) 对外投资情况

对外投资情况		
2012 年投资额（元）	2011 年投资额（元）	变动幅度
60,000,000.00	78,934,700.00	-31.55%
被投资公司情况		
公司名称	主要业务	上市公司占被投资公司权益比例（%）
惠州浩宁达科技有限公司	生产、研发、销售	100%

(2) 持有金融企业股权情况

不适用

(3) 证券投资情况

不适用

2、委托理财、衍生品投资和委托贷款情况

(1) 委托理财情况

受托人名称	委托理财金额	委托理财起始日期	委托理财终止日期	报酬确定方式	实际收回本金金额	本期实际收益	实际获得收益	是否经过法定程序	计提减值准备金额	是否关联交易	关联关系
深圳发展银行泰然支行	20										
合计	20	--	--	--	0	0	0	--	0	--	--

(2) 衍生品投资情况

报告期末衍生品投资的持仓情况

适用 不适用

(3) 委托贷款情况

不适用

3、募集资金使用情况**(1) 募集资金总体使用情况**

单位：万元

募集资金总额	69,202.96
报告期投入募集资金总额	3,543.35
已累计投入募集资金总额	26,877.11
报告期内变更用途的募集资金总额	25,600
累计变更用途的募集资金总额	25,600
累计变更用途的募集资金总额比例 (%)	36.99%
募集资金总体使用情况说明	
2010年1月18日深圳浩宁达仪表股份有限公司经中国证券监督管理委员会证监许可【2010】80号文核准，向社会公开发行人民币普通股(A)股2,000万股，每股发行价格36.5元，共募集资金总额为73,000万元，扣除发行费用3,797.04万元，实际募集资金净额为69,202.96万元。截至2012年12月31日，本公司募集资金使用合计29,690.25万元。	

(2) 募集资金承诺项目情况

单位：万元

承诺投资项目和超募资金投向	是否已变更项目(含部分变更)	募集资金承诺投资总额	调整后投资总额(1)	本报告期投入金额	截至期末累计投入金额(2)	截至期末投资进度(%) (3)=(2)/(1)	项目达到预定可使用状态日期	本报告期实现的效益	是否达到预计效益	项目可行性是否发生重大变化
承诺投资项目										
增资南京浩宁达电能仪表制造有限公司实施电子式电能表及用电自动化管理系统终端项目	是	20,000	0		2,345			0	否	否
电能计量仪表及用电自动化管理系统终端技改建设项目	是	5,600	0	124.45	214.32			0	否	否
企业技术研发中心建设项目	否	3,000	3,000	215.25	1,593.19	53.11%	2011年06月30	0	否	否

							日			
营销网络建设项目	否	1,900	1,900	16.8	644.28	33.91%	2011年 06月30 日	0	否	否
设立惠州子公司实施惠州浩宁达生产基地建设项目	否	0	26,870.19	3,186.85	3,186.85	11.86%	2016年1 月1日	0	否	否
承诺投资项目小计	--	30,500	31,770.19	3,543.35	7,983.64	--	--	--	--	--
超募资金投向										
设立北京浩宁达科技有限公司实施电力设备智能管理系统项目	否	2,000	2,000	0	2,000	100%	2011年 10月25 日	0		
设立南京浩宁达电气有限公司	否	1,599.8	1,599.8	0	1,599.8	100%	2012年 12月31 日	0		
收购深圳市先施科技股份有限公司	否	4,293.67	4,293.67	0	4,293.67	100%	2011年 05月16 日	0		
归还银行贷款（如有）	--	1,000	1,000		1,000	100%	--	--	--	--
补充流动资金（如有）	--	10,000	10,000		10,000	100%	--	--	--	--
超募资金投向小计	--	18,893.47	18,893.47	0	18,893.47	--	--	--	--	--
合计	--	49,393.47	50,663.66	3,543.35	26,877.11	--	--	0	--	--
未达到计划进度或预计收益的情况和原因（分具体项目）	1. “企业技术研发中心建设项目”正在实施过程中，属于研究开发项目，不直接产生经济效益。2. “营销网络建设项目”正在实施过程中，不直接产生经济效益。因受市场因素及重点客户影响，公司基于稳健原则放缓了该项目的投入，未能达到预期进度。3.“增资南京浩宁达电能仪表制造有限公司实施电子式电能表及用电自动化管理系统终端项目”与“电能计量仪表及用电自动化管理系统终端技改建设项目”变更实施地点、实施主体，由南京转移至惠州，由全资子公司惠州浩宁达科技有限公司实施，以建立浩宁达生产基地。									
超募资金的金额、用途及使用进展情况	<p>适用</p> <p>1. 根据本公司 2010 年 3 月 25 日第一届董事会第十一次会议决议，使用超募资金部分归还银行借款 1,000 万元及永久补充公司流动资金 10,000.00 万元。</p> <p>2. 根据本公司 2010 年 10 月 25 日第二届董事会第四次会议决议，使用超募资金 2,000.00 万元设立全资子公司北京浩宁达科技有限公司实施电力设备智能管理系统项目。</p> <p>3. 根据本公司 2011 年 3 月 26 日第二届董事会第六次会议决议，使用超募资金 1,599.80 万元设立控股子公司南京浩宁达电气有限公司实施中高压电缆附件生产基地项目。</p> <p>4. 根据本公司 2011 年 4 月 23 日第二届董事会第七次会议决议，使用超募资金 4,293.67 万元收购深圳先施科技股份有限公司 52.4742% 股份。</p> <p>5. 根据本公司 2011 年 10 月 22 日第二届董事会第十次会议决议，使用超募资金 3,000.00 万元暂时补充流动资金。已于 2012 年 4 月 13 日归还。</p>									

	<p>6. 根据本公司 2012 年 4 月 21 日第二届董事会第十三次会议决议, 使用超募资金 6,000.00 万元暂时补充流动资金。截至期末实际使用 6,000.00 万元。已于 2012 年 10 月 18 日归还。</p> <p>7. 根据本公司 2012 年 10 月 23 日第二届董事会第十七次会议决议, 使用超募资金 6,000.00 万元暂时补充流动资金。截至期末实际使用 6,000.00 万元。</p> <p>截至 2012 年 12 月 31 日, 公司超募资金余额为 13,809.49 万元 (不含相关利息收入和其他手续费支出)。</p>
募集资金投资项目实施地点变更情况	适用
	<p>报告期内发生</p> <p>根据本公司 2012 年 9 月 18 日第二届董事会第十六次 (临时) 会议与 2012 年 10 月 8 日召开的 2012 年第三次临时股东大会决议通过。“增资南京浩宁达电能仪表制造有限公司实施电子式电能表及用电自动化管理系统终端项目”与“电能计量仪表及用电自动化管理系统终端技改建设项目”变更实施主体、实施地点, 由南京转移至惠州。以前年度发生: 根据本公司 2010 年 9 月 6 日第二届董事会第三次会议决议, 企业技术研发中心建设项目实施地点由深圳变更为北京。</p>
募集资金投资项目实施方式调整情况	不适用
募集资金投资项目先期投入及置换情况	适用
	在募集资金实际到位之前 (截至 2009 年 12 月 31 日), 本公司对募投项目累计已投入 2,345.00 万元。根据本公司第一届董事会第十一次会议决议, 公司以募集资金置换预先投入募投项目的自筹资金 2,345.00 万元。
用闲置募集资金暂时补充流动资金情况	适用
	1、根据本公司 2011 年 10 月 22 日第二届董事会第十次会议决议, 使用部分闲置募集资金 2,000.00 万元暂时补充流动资金。已于 2012 年 4 月 13 日归还。
	2、根据本公司 2012 年 4 月 21 日第二届董事会第十三次会议决议, 使用超募资金 6,000.00 万元暂时补充流动资金。截至期末实际使用 6,000.00 万元。已于 2012 年 10 月 18 日归还。
	3、根据本公司 2012 年 10 月 23 日第二届董事会第十七次会议决议, 使用超募资金 6,000.00 万元暂时补充流动资金。截至期末实际使用 6,000.00 万元。
项目实施出现募集资金结余的金额及原因	不适用
尚未使用的募集资金用途及去向	存放于募集资金专户
募集资金使用及披露中存在的问题或其他情况	无

(3) 募集资金变更项目情况

单位: 万元

变更后的项目	对应的原承诺项目	变更后项目拟投入募集资金总额	本报告期实际投入金额	截至期末实际累计投入金额(2)	截至期末投资进度 (%) (3)=(2)/	项目达到预定可使用状态日期	本报告期实现的效益	是否达到预计效益	变更后的项目可行性是否发生重大

		(1)			(1)				变化
设立惠州子公司实施惠州浩宁达生产基地建设项目	增资南京浩宁达电能仪表制造有限公司实施电子式电能表及用电自动化管理系统终端项目与电能计量仪表及用电自动化管理系统终端技改建设项目	26,870.19	6,000	6,000	33.91%	2016年01月01日	0	否	否
合计	--	26,870.19	6,000	6,000	--	--	--	--	--
变更原因、决策程序及信息披露情况说明(分具体项目)	<p>变更原因：1、“增资南京浩宁达电能仪表制造有限公司实施电子式电能表及用电自动化管理系统终端项目”进展缓慢的主要原因是：该项目的目标市场为江苏省电力市场，2010 年国家电网统一招投标后，根据国家电网公司集中规模招标采购电能表项目招标公告对投标人资格的要求，投标人不得存在母公司、全资子公司及其控股公司，在同一货物招标标包中同时投标，且母公司中标后能否异地生产也存在较大不确定性，因此，招标模式的变化致使在南京建立生产基地的实施条件发生重大变化。2、“电能计量仪表及用电自动化管理系统终端技改建设项目”原为解决公司上市前产能瓶颈问题所设，而公司在实现挂牌上市前已迫于扩产压力，用自有资金购置设备并增加了产能，产能瓶颈问题已由此得到一定缓解，而此项目的实施进度亦因此放缓。</p> <p>随着智能电网建设的大力推进，智能电表和终端的市场需求放量增长，公司因生产车间、库房及研发用地不足而导致产能、质量、交货的问题已经给公司带来大量的直接和隐性成本，公司的综合竞争能力因用地不足受到了极大的限制；为了提升公司综合竞争能力、满足公司产能的需要，保证国家电网、南方电网产品的质量和交期，公司有继续扩大单相电能表、三相电能表、用电自动化管理系统及终端的产能的现实需要。公司设立全资子公司惠州浩宁达科技有限公司实施惠州浩宁达生产基地建设项目，变更后的募投项目实施地点土地面积为 53,125 平方米。地理位置优越，基础设施完善，交通便利，有利于节约资源、集中管理、扩大经营规模，符合公司的整体发展规划。成立全资子公司惠州浩宁达，深圳浩宁达仪表股份有限公司为其唯一股东并派董事和经营管理人员进行日常管理，能够保障募投项目的顺利实施，满足公司发展需要，符合公司和全体股东的利益。决策程序：本次变更已经本公司 2012 年 9 月 18 日第二届董事会第十六次（临时）会议与 2012 年 10 月 8 日召开的 2012 年第三次临时股东大会决议通过。信息披露：本次变更分别刊登于 2012 年 9 月 20 日、2012 年 10 月 09 日的《证券时报》及巨潮资讯网（www.cninfo.com.cn）。</p>								
未达到计划进度或预计收益的情况和原因(分具体项目)	不适用								
变更后的项目可行性发生重大变化	不适用								

的情况说明	
-------	--

4、主要子公司、参股公司分析

主要子公司、参股公司情况

公司名称	公司类型	所处行业	主要产品或服务	注册资本	总资产 (元)	净资产 (元)	营业收入 (元)	营业利润 (元)	净利润 (元)
深圳市银骏科技有限公司	子公司	软件	经营范围:包括电脑软件开发、高端通信控制产品的开发、国内商业,物资供销业、经济信息咨询、投资兴办实业等。	600 万元	105,393,421.55	99,752,414.82	60,143,900.02	42,527,085.10	46,112,848.93
锐拔科技(深圳)有限公司	子公司	软件	经营范围:公司主要研发 IEEE802.15.4/ZIGBEE 标准的短程无线技术产品,并进行生产和销售,有货物及技术进出口权。主要产品为无线模块、采集终端、无线电表及其他等软硬件结合产品。	100 万元	29,223,000.90	2,654,519.94	29,495,932.89	1,524,807.19	1,382,806.15
南京浩宁达电能仪表制造有限公司	子公司	仪器仪表	经营范围:电能仪表及相关产品的研发、生产;销售自产产品及相关配套服务。	999.996 万元	15,748,896.26	1,010,351.84	780,000.00	-567,497.64	-2,684,453.96
南京浩宁达电气有限公司	子公司	电缆	经营范围:高低压电缆附件及电力绝缘产品、高低压电气设备及开关、互感器,变压器智能电气自动化产品研发、生产、销售、安装及相关技术服务。主要产品情况:目前主要产品为高低压电缆附件,电气设备及开关的项目已经在运作过程中。	2000 万元	15,552,944.75	12,678,893.61	3,360,273.28	-3,116,390.69	-2,348,445.45
北京浩宁达科技有限公司	子公司	计算机	经营范围:技术推广服务;批发计算机、软件及辅助设备、机械设备、电子产品。	2000 万元	14,690,537.42	12,082,985.25	4,675,180.22	-8,862,488.92	-7,938,705.00
深圳市先施科技有限公司	子公司	物联网软件	经营范围:计算机软件系统的开发与销售;通讯、电子产品的开发与销售;射频识别系统设备、标签卡的设计、开发、生产及销售;五金、百货的批发与销售;兴办实业;进出口业务。主要产品情况:UHF RFID 高频率手持读写器系列;	2142 万元	50,426,258.08	41,058,795.50	20,361,247.51	-2,968,730.59	-1,239,803.47

			UHF RFID 高频率多口一体机系列；Sense 系超高频率电子标签系列。						
惠州浩宁达科技有限公司	子公司			6000 万元	84,926,743.02	59,886,763.02	0.00	-114,230.79	-113,236.98

主要子公司、参股公司情况说明

1、北京浩宁达科技有限公司

北京浩宁达科技有限公司2012年度实现营业收入467.52万元，比上年同期下降50.06%；净利润-793.87万元。

2012年度经营情况未达到预计目标，其主要原因：

(1) 2011年市场调研后，调整了产品定位，使项目周期比预想的长。

(2) 成本费用方面

2012年主营业务成本6,399,838.86元，毛利率-36.89%。生产成本过高的主要原因是由于有些项目在实施过程中由于季节、客户等原因使得工程进度慢、工期延长，从而造成了人员及相关成本的增加；另外，销售费用过高，增长的主要原因是由于多渠道业务活动的展开造成了一些不必要费用的产生。

2、深圳市先施科技有限公司

深圳市先施科技有限公司2012年度实现营业收入2,036.12万元，比上年同期增长22.85%，实现净利润-123.98%。

2012年先施科技业绩没有大幅度提升，且经营管理费用有一定的增加，导致整体利润下滑，主要原因是先施科技在2012年度进行了经营策略的战略性调整：先施科技计划通过1~2年的潜力发展，由纯产品研发的产品技术型公司转型为整合软件硬件一体的物联网RFID应用系统解决方案型公司，将先施科技打造成为具有一定系统整合能力的“集物联网RFID终端设备及行业整体解决方案供应商”以适合国内物联网RFID产业领域的发展趋势，迈向物联网超高频RFID产业领域价值链顶端。

报告期内，先施科技已完成银行系统管理系统领域、酒类防伪领域、运输物流领域RFID系统的开发及试点应用，并进行司法领域的RFID管理系统应用的研究，这些都为今后几年的公司主营业务快速增长打下了基础，但因为行业客户的市场培育周期比较长，在一定程度上影响了公司2012年的报表业绩数据。

3、南京浩宁达电能仪表制造有限公司

南京浩宁达电能仪表制造有限公司2012年亏损额268.45万元。

2012年度亏损的主要原因为无正常的生产经营，本年度只发生固定费用。

4、南京浩宁达电气有限公司

南京浩宁达电气有限公司2012年亏损额234.84万元。2012年度亏损的主要原因为销售额少，产品毛利不高，固定费用及一次摊销费用比较高。

主营业务情况：主营业务收入336.02万，主要因为项目刚开始投产，市场运营不理想，订单量少，因为产销量少主营业务成本因素里面固定成本比例较高，随着产量及销量的提高，毛利率会有进一步的上升。

报告期内取得和处置子公司的情况

适用 不适用

报告期内取得和处置子公司的情况

适用 不适用

5、非募集资金投资的重大项目情况

不适用

七、公司控制的特殊目的主体情况

八、公司未来发展的展望

1、所处行业的发展趋势及面临的市场竞争格局

(1) 所处行业发展总体趋势

2011-2015年中国智能电网进入全面建设阶段，是公司实现跨越式发展的重要战略机遇期。2013年1月1日，国务院印发了《能源发展“十二五”规划》（简称《规划》），对分布式能源等新型供能方式倍加强调，将“积极发展分布式能源，实现分布式能源与集中供能系统协调发展”。同时，“加快智能电网建设，着力增强电网对新能源发电、分布式能源、电动汽车等能源利用方式的承载和适应能力，实现电力系统与用户互动，推动电力系统各环节、各要素升级转型”。国家电网公司2013年“两会”提出：“到2015年，初步建成坚强智能电网，到2020年，全面建成坚强智能电网”，意味着智能电表迎来很大的市场机遇。

2012年国家电网公司一共采购7809万只电表，比2011年 6555万只 增加16%，智能电表当前推进进度已超规划，从智能电表规划进度与当前实际推进的进度来看，2011和2012两年实际进度快于规划，这种增长主要源于我国规模投资基础设施建设，以及全国全面实施阶梯电价制度。根据IHS公司预测，智能电表采购活动将保持增长势头，未来三年安装速度将加快。

电表已经从简单的基本计量向自动抄表、信息采集、自动控制等多功能的趋势发展。智能电表技术的进步将使个人和企业可以选择使用电能的方式和时间，降低能量的浪费和实现电能合理利用，电力企业可以对收集的用电信息进行分析，及时发现存在的问题甚至电力故障，为用户提供用电咨询。

未来，智能电表将向智能化、小型化、多功能化、精确计量、交互式 and 高速通信发展。用电信息采集系统产品向数据实时海量采集、提供大量附加智能应用，如人机交互性、智能家居控制器方向发展，产品标准将不断修正和提升。

(2) 公司面临的市场竞争格局

目前，电能表行业竞争主要特点：智能电表市场进入适度增长期，整个行业竞争更加激烈，行业利润率下降；市场份额将向大企业集中，行业重组势在必行，产品成本、质量及企业整体运营能力的竞争将更加激烈。

2、公司未来发展的整体战略

智能电表产业不断升级，智能电表技术不断更新，对整个行业资源优化与整合带来了巨大变化。国家电网颁布的智能电能表技术标准必将促进电能表、采集终端和智能交互设备生产制造企业加强技术研发，完善制造工艺，提高产品质量，为相关设备厂商创造更大的发展空间。

现在的招标规则较之2010年已经发生了很大的变化，以平均价下浮比例作为中标的基准价，而不是低价中标，这对智能电表产业长期发展是有利的。公司将抓住发展契机，继续围绕“智能电网设备主流供应商”这一定位进行战略规划，坚持以市场为导向，不断完善内部管理、加大研发投入、优化产品队列、完善企业运营机制、加强人才引进与保护力度、提高自主创新与研发能力，发挥仪器仪表企业在电能表与信息采集系统的优势，提高制造水平、提升产品品质，从而强化公司的产品交付和服务能力，最终巩固公司的行业地位，努力发展成为中国乃至世界领先的电能计量综合服务提供商。

同时，公司将发挥自身的核心竞争力，积极研发满足智能电网建设需要的新能源计量计费管理终端等新产品和新技术，并适度向新领域延伸，努力培育有巨大市场潜力的产品和服务方向，完成新领域核心业务的布局，为智能电网建设提供技术领先、质量可靠的产品。

3、公司2013年度经营计划及其措施

(1) 经营目标

2013年公司将以国家智能电网建设为契机，公司将牢牢抓住市场增长机遇，保证公司经营规模与效益同步增长。预计2013年公司销售收入将达到7.2亿元。

上述经营目标并不代表公司对2013年度的盈利预测，能否实现取决于国家宏观政策、市场环境及经营团队的努力程度等多种因素，存在不确定性，**敬请广大投资者特别注意！**

(2) 2013年公司将采取的主要经营策略和措施

1) 加快惠州浩宁达生产基地建设

公司计划利用1-2年时间完成浩宁达产业园区的建设，完成生产线整体搬迁，并适度增加产能。预计产业园区建成后，将打破企业发展的瓶颈，并有助于公司提高管理效率、发挥整体资源优势，从而提升公司核心竞争力，促使公司持续稳健发展。

2) 提升管理，加强人力资源建设

公司强化了人才招聘和培养工作，分别通过对外招聘和内部培养两种模式弥补公司高素质人才相对短缺的问题。结合未来发展战略，公司将制定人力资源总体规划，明确人才引进、开发、使用、培养、考核、激励等制度和流程，实现人力资源的合理配置和梯队建设，全面提升企业核心竞争力。

3) 继续加强营销和服务网络建设

随着电力系统体制改革的进一步深化，客户主体多元化已成趋势。客户对厂家的响应速度要求也越来越高，对交货速度、技术支持和服务的要求越来越高，“迅速、高效”已是客户评判一个厂家综合能力的关键性指标。今年公司将继续加强营销和服务网络建设，建立快速反应、高素质的售后服务团队，开拓新的客户源，力求扩大市场份额，提高公司未来经营活动的抗风险能力。

4) 加强技术整合优化及新产品开发

2013年公司将积极进行新技术研究,注重技术创新和技术改造,开发新的具有高技术含量的产品,为实现企业的可持续发展做好技术及产品储备。包括:油田及配电网数据采集、能源监测,数字化油田、配电网故障线监测、宽带无线等,从而提升公司未来可持续发展能力。

5) 合理控制制造成本

2013年公司将谋求建立长期稳定的供应商利益共享制度,降低采购成本,从而获得利润提升。

6) 继续加强内控制度建设,完善公司法人治理结构

2013年公司将继续依《公司法》、《证券法》、《上市公司治理准则》、《深圳证券交易所股票上市规则》、《上市公司内控制度指引》及相关法律、法规和规则,健全内控体系,强化公司的规范运作。认真做好信息披露工作,确保披露信息的真实、准确、及时、完整,以便投资者及时、全面地了解公司的经营状况和各项重大事项的进展情况。

(3) 资金管理及使用计划

公司在银行信贷信誉良好,根据生产经营的实际需要和业务发展的实际情况,公司科学合理安排、使用资金,提高资金使用效率,降低融资成本,防范和降低财务风险,确保公司财务运行状况健康。同时,公司会继续审慎利用部分闲置自有资金和部分闲置募集资金,进行银行保本型理财,提高募集资金使用效益,为股东带来最大的收益。

4、未来经营发展可能面临的风险

随着公司整体上市后规模的扩大、实力的增强,公司将按照总体规划和业务发展战略,本着对股东有利、对公司发展有利的基本原则,围绕公司核心业务,充分发挥公司技术、市场、品牌等资源优势,紧密结合国家的产业政策和公司的实际情况,适度进入一些公司具备一定基础、具有较高技术门槛和较大市场潜力行业,适时、稳妥地通过兼并、收购、合作等多种资本运作,进行产品、技术、市场资源的战略整合,增强公司的整体竞争力,完成战略布局,促进公司长期可持续发展。未来可能面临的风险有以下几方面:

(1) 行业依赖风险

公司产品主要销往国内电力系统客户,主营业务的增长高度依赖国内电力行业发展。但电力行业建设进度依赖于我国宏观经济形势的变化情况,如果国家对电网的改造投资力度减小,电网投资和建设进度放缓,将最终影响电能表产品的市场需求。尽管国内电网投资在未来3-5年有明确的投资进度安排和稳定的增长预期,但未来公司经营发展仍面临电力行业波动的风险。公司将一方面开发新产品向其他领域延伸,作为主营业务的补充;另一方面拓展海外业务,努力完成公司产品与国际市场的接轨。

(2) 市场竞争的风险

国内统一招投标模式对电表行业产生了重大影响,同业竞争明显加剧,公司面临其他规模企业的有力竞争。尽管依托技术、品牌、质量、营销等综合优势,公司具备较强的市场竞争力,但如果在产

品技术升级、营销网络构建、销售策略选择、交付能力提升等方面不能及时适应市场变化，公司有可能在日益激烈的竞争中失去已有的市场份额，从而导致公司市场占有率下降。

(3) 原材料价格波动风险

电子元器件物料的供应及价格受到国际金融局势、国家产业政策及市场供求关系的影响，随着经济趋势波动较大，将直接影响公司的正常生产及制造成本，进而影响公司生产经营及盈利能力。

(4) 毛利率下降风险

智能电表招标价格有一定程度的回升，公司主要产品毛利率水平下降的趋势放缓。由于行业竞争依然激烈，因此智能电表的价格不会出现大幅上涨。公司及时调整产品结构、优化产品设计、降低制造成本，在很大程度上冲抵了产品原材料、人工等成本上涨的压力，预期公司产品未来毛利水平会有一些的改善，但受电力行业波动的影响，公司不排除存在毛利率继续下降的风险。

(5) 技术风险

1) 产品升级换代的风险

电子式电能表、用电信息管理系统及终端产品的技术含量较高、升级换代较快。智能电表正向智能化、系统化、模块化和多元化的系统终端发展，多功能、多费率、预付费、电能质量分析、电网运行状态监测、通信与自动抄表等已成为标准配置，功能日益强大，技术含量大幅增加，逐步向AMI系统终端和高附加值产品过渡。另外在电表市场格局改变情况下，部分电表企业推出了0.1S级关口电能表、电力能效监测终端等新品，预示电表产业正在向高级计量产品方向发展。如果不能及时跟踪新技术、跟进新标准并进行产品升级，公司将有可能丧失在行业中的技术领先优势。为此，公司将加快企业技术研发中心的建设，继续加大研发尤其是新产品的投入力度。新产品具有资金投入较大、研发周期较长、客户个性化要求较高等特点，因此尽管公司在新产品投入上的决策谨慎，但仍存在失败的风险。

2) 核心技术人员流失的风险

作为一家高速发展的国家级高新技术企业，公司产品技术含量较高，核心技术人员的技术水平与研发能力是公司维系核心竞争力的关键因素之一。国家电网、南方电网统一招投标后，对各厂商的产品交付能力提出了更高的要求，导致行业人才竞争激烈。如果核心技术人员流失，则可能导致核心技术失密，同时会对公司的技术研发甚至是未来的可持续发展带来不利影响。

3) 新产品市场化的风险

市场化是技术创新中一个重要环节，新产品市场化的过程，由于本身尚未成熟或市场尚未呈现等原因，有时会拖延很长时间。公司短距无线自组网产品通过总计三百万用户的规模应用，技术和产品已经进入成熟阶段，具备全面推广的能力。尽管国家电网已经将短距无线自组网技术纳入了集中招标

的范围，国内外的应用也在不断增加，但市场机会呈现的过程仍然漫长。而公司的宽带无线自组网、数字化油田、节能减排等产品仍在试点过程中，市场前景存在一定的不确定性。

(6) 智能电表市场未来面临产能过剩的风险

预计2013，国网智能电表的招标量将有望突破6000万只，南网智能电表招标量预估在1000万只左右；除此之外，一些省地市的散单，数量大概在六七百万只左右。随着城镇化改造的进程，2014-2015两年，招标量都将超过2013年。而与此同时，多家智能电表生产商正在进行产能扩张，随着大厂商的投资项目逐步投产，智能电表行业市场饱和度在不断提高，智能电表市场将从高速增长期进入适度增长期，整个行业面临着生产能力过剩的压力。

九、董事会对会计师事务所本报告期“非标准审计报告”的说明

不适用

十、与上年度财务报告相比，会计政策、会计估计和核算方法发生变化的情况说明

不适用

十一、报告期内发生重大会计差错更正需追溯重述的情况说明

不适用

十二、与上年度财务报告相比，合并报表范围发生变化的情况说明

本报告期内，新设立全资子公司惠州浩宁达科技有限公司，期末净资产 59,886,763.02 元，净利润 -113,236.98 元。

十三、公司利润分配及分红派息情况

报告期内利润分配政策特别是现金分红政策的制定、执行或调整情况

公司股利分配政策将充分考虑各股东，特别是中小股东实现稳定现金收入预期的要求和意愿，既重视对投资者的合理投资回报，也兼顾投资者对公司持续快速发展的期望，在保证公司正常经营发展的前提下，将采取现金方式、股票方式或现金与股票相结合的方式分配股利，积极回报投资者，切实履行应尽社会责任，树立良好的企业形象，建立投资者对公司发展前景的信心。

本年度利润分配及资本公积金转增股本预案

适用 不适用

每 10 股送红股数 (股)	0
每 10 股派息数 (元) (含税)	2.5
分配预案的股本基数 (股)	80,000,000.00
现金分红总额 (元) (含税)	20,000,000.00

可分配利润（元）	59,934,906.12
利润分配或资本公积金转增预案的详细情况	
<p>根据广东正中珠江会计师事务所有限责任公司出具的无保留意见审计报告（广会所审字[2013]第 13000040012），母公司 2012 年度实现净利润 15,912,483.97 元，根据公司章程规定，按公司 2012 年净利润提取 10% 的法定盈余公积 1,591,248.4 元，本年度可用于股东分配的利润为 59,934,906.12 元。2012 年 12 月 31 日，母公司资本公积为 723,133,199.03 元。</p> <p>公司利润分配预案：以公司上市发行后的总股本 8,000 万普通股股份为基数，向全体股东每 10 股派发现金红利 2.5 元（含税），共计派发 2,000 万元。剩余未分配利润结转下一年度。本年度公司无资本公积金转增股本计划。</p> <p>公司本次利润分配预案的制定及执行符合公司《章程》、《股东大会议事规则》的要求，中小股东的合法权益得到充分维护。</p>	

公司近 3 年（含报告期）的利润分配方案及资本公积金转增股本方案情况

公司近三年主要采取现金方式分配股利。公司董事会根据公司当期的盈利规模、现金流状况、发展阶段及资金需求状况，提议公司进行中期分红。

公司根据《公司法》等有关法律、法规及公司章程的规定，在满足现金分红条件的基础上，结合公司持续经营和长期发展，近三年每年进行一次现金分红。公司今后拟每年以现金方式分配的利润应不低于当年实现的可分配利润的 10%，且连续三年以现金方式累计分配的利润不少于该三年实现的年均可分配利润的 30%。具体每个年度的分红比例由董事会根据公司年度盈利状况和未来资金使用计划提出预案。

在每个会计年度结束后，由公司董事会提出利润分配预案，并提交股东大会进行审议表决。公司接受所有股东、独立董事和监事会对公司利润分配预案的建议和监督。

公司近三年现金分红情况表

单位：元

分红年度	现金分红金额（含税）	分红年度合并报表中归属于上市公司股东的净利润	占合并报表中归属于上市公司股东的净利润的比率（%）
2012 年	20,000,000.00	21,147,193.67	94.58%
2011 年	16,000,000.00	20,696,305.37	77.31%
2010 年	24,000,000.00	29,297,787.14	81.92%

公司报告期内盈利且母公司未分配利润为正但未提出现金红利分配预案

适用 不适用

十四、社会责任情况

公司在关注公司自身发展的同时，关注相关方利益，注重企业社会责任的履行以及企业社会价值的实现，以更优的质量、更严的标准，忠实地履行企业社会责任，积极回报社会。

报告期，公司积极有效地维护中小股东利益及员工的合法权益，诚信对待供应商、客户，注重环境保护，实现可持续发展。公司在经营中，严格遵守《劳动法》、《劳动合同法》等法律法规的要求，构建和

谐的劳资关系，为员工提供良好的工作环境和各种内、外部培训机会，努力促使员工和公司共同成长。

十五、报告期内接待调研、沟通、采访等活动登记表

接待时间	接待地点	接待方式	接待对象类型	接待对象	谈论的主要内容及提供的资料
2012年11月28日	公司会议室	实地调研	机构	麦盛资产、日信证券有限责任公司、广征恒生	1、公司简介；2、行业分析；3、募集资金介绍；4、子公司情况介绍；

第五节 重要事项

一、重大诉讼仲裁事项

适用 不适用

本年度公司无重大诉讼、仲裁事项。

媒体质疑情况

适用 不适用

本年度公司无媒体质疑事项。

二、上市公司发生控股股东及其关联方非经营性占用资金情况

不适用

三、破产重整相关事项

无

四、资产交易事项

1、收购资产情况

交易对方或最终控制方	被收购或置入资产	交易价格(万元)	进展情况	自购买日起至报告期末为上市公司贡献的净利润(万元)(适用于非同一控制下的企业合并)	自本期初至报告期末为上市公司贡献的净利润(万元)(适用于同一控制下的企业合并)	该资产为上市公司贡献的净利润占利润总额的比率(%)	是否为关联交易	与交易对方的关联关系(适用关联交易情形)	披露日期	披露索引
高威尔电子(惠州)有限公司	土地使用权及在建工程	5,500	公司全资子公司惠州浩宁达科技有限公司已取得《国有土地使用证》、《建设用地规划许可证》、《建设工程规划许可证》、《建筑工程施工许可证》	0	0	0%	否		2012年09月20日	《证券时报》和巨潮资讯网： http://www.cninfo.com.cn

收购资产情况概述

公司为扩大产能、优化产业结构布局，提高利润水平，实现企业效能的最大化，于惠州大亚湾经济技术开

发区设立全资子公司惠州浩宁达科技有限公司，并以5,500万元人民币（不含交易税金）购买高威尔电子（惠州）有限公司在广东省惠州市大亚湾经济技术开发区所拥有的土地使用权及在建工程。该土地位于广东省惠州市西区响水河南部，面积为53,125平方米。

2、出售资产情况

无

3、企业合并情况

无

五、公司股权激励的实施情况及其影响

2012年公司未实行股权激励，目前公司高级管理人员的激励主要为薪酬激励，公司未来还将探索更多渠道的激励手段，形成多层次的综合激励机制，以有效调动管理人员的积极性，吸引和稳定优秀管理人才和技术、业务骨干。

六、重大关联交易

1、与日常经营相关的关联交易

无

2、资产收购、出售发生的关联交易

无

3、共同对外投资的重大关联交易

无

4、关联债权债务往来

是否存在非经营性关联债权债务往来

是 否

5、其他重大关联交易

无

七、重大合同及其履行情况

1、托管、承包、租赁事项情况

(1) 托管情况

托管情况说明

为公司带来的损益达到公司报告期利润总额 10% 以上的项目

适用 不适用

(2) 承包情况

承包情况说明

为公司带来的损益达到公司报告期利润总额 10% 以上的项目

适用 不适用

(3) 租赁情况

租赁情况说明

为公司带来的损益达到公司报告期利润总额 10% 以上的项目

适用 不适用

2、担保情况

无

3、其他重大合同

合同订立 公司方名 称	合同订立 对方名称	合同涉及 资产的账 面价值(万 元)(如有)	合同涉及 资产的评 估价值(万 元)(如有)	评估机构 名称(如 有)	评估基准 日(如有)	定价原则	交易价格 (万元)	是否关联 交易	关联关系	截至报告 期末的执 行情况
深圳浩宁 达仪表股 份有限公 司	国家电网 公司				2012 年 04 月 06 日	公开集中 竞价采购 招标	10,901.16	否		履行完毕
深圳浩宁 达仪表股 份有限公 司	国家电网 公司				2012 年 07 月 11 日	公开集中 竞价采购 招标	22,112.19	否		履行中
深圳浩宁 达仪表股 份有限公 司	国家电网 公司				2012 年 09 月 28 日	公开集中 竞价采购 招标	10,778.41	否		履行中

司										
深圳浩宁达仪表股份有限公司	国家电网公司				2012年12月04日	公开集中竞价采购招标	11,796.52	否		履行中
深圳浩宁达仪表股份有限公司	南方电网公司					公开采购框架招标	70,999,858	否		履行中

八、承诺事项履行情况

1、公司或持股 5%以上股东在报告期内或持续到报告期内的承诺事项

承诺事项	承诺方	承诺内容	承诺时间	承诺期限	履行情况
股改承诺					
收购报告书或权益变动报告书中所作承诺					
资产重组时所作承诺					
首次公开发行或再融资时所作承诺	公司控股股东汉桥机器厂有限公司、发起人股东深圳市荣安电力科技有限公司、实际控制人柯良节、王荣安	1、自愿锁定股份的承诺：本公司控股股东汉桥机器厂有限公司、发起人股东深圳市荣安电力科技有限公司、实际控制人柯良节、王荣安承诺：自公司股票上市之日起 36 个月内，不转让或者委托他人管理其直接或间接持有的本公司公开发行股票前已发行的股份，也不由本公司回购其直接或间接持有的本公司公开发行股票前已发行的股份。	2010年02月09日	36个月	严格履行
	公司控股股东汉桥机器厂有限公司、发起人股东深圳市荣安电力科技有限公司、实际控制人柯良节、王荣安	2、避免同业竞争的承诺：公司股东汉桥机器厂有限公司、荣安电力科技有限公司及实际控制人柯良节、王荣安于 2007 年 9 月向公司出具了《避免同业竞争承诺函》，承诺：“截止本承诺函出具之日，并未以任何方式直接或间接从事与贵公司相竞争的业务，并未拥有从事与贵公司可能产生同业竞争企业的任何股份、股权或在任何竞争企业有任何权益；将来不会以任何方式直接或间接从事与贵公司相竞争的业务，不会直接或间接投资、收购竞争企业，也不会以任何方式为竞争企	2007年09月01日		严格履行

		业提供任何业务上的帮助。”			
	公司控股股东汉桥机器厂有限公司、发起人股东深圳市荣安电力科技有限公司、实际控制人柯良节、王荣安	3、关于员工住房公积金有关问题的承诺：公司股东汉桥机器厂有限公司、荣安电力科技有限公司以及实际控制人柯良节、王荣安出具了《关于员工住房公积金有关问题的承诺函》：如有权管理部门要求发行人补缴住房公积金和/或对发行人就住房公积金缴纳进行任何处罚，发行人股东香港汉桥、荣安科技承诺予以充分、及时地补偿，发行人的实际控制人承担连带赔偿责任。	2010年02月09日		严格履行
	公司控股股东汉桥机器厂有限公司、发起人股东深圳市荣安电力科技有限公司、实际控制人柯良节、王荣安	4、关于厂房拆迁补偿的承诺：公司控股股东汉桥机器厂有限公司、实际控制人柯良节、王荣安于2009年7月30日出具承诺函，承诺：自本承诺函出具之日起，若4号厂房根据相关主管部门的要求被强制拆除，则本公司（或本人）愿意承担深圳浩宁达仪表股份有限公司所有拆除、搬迁的成本与费用，并弥补其拆除、搬迁期间因此造成的经营损失。	2009年07月30日		严格履行
其他对公司中小股东所作承诺					
承诺是否及时履行	是				
未完成履行的具体原因及下一步计划	不适用				
是否就导致的同业竞争和关联交易问题作出承诺	否				
承诺的解决期限	不适用				
解决方式	不适用				
承诺的履行情况	严格履行				

2、公司资产或项目存在盈利预测，且报告期仍处在盈利预测期间，公司就资产或项目达到原盈利预测及其原因做出说明

不适用

九、聘任、解聘会计师事务所情况

现聘任的会计事务所

境内会计师事务所名称	广东正中珠江会计师事务所有限公司
境内会计师事务所报酬（万元）	38
境内会计师事务所审计服务的连续年限	6
境内会计师事务所注册会计师姓名	熊永忠、刘清

当期是否改聘会计师事务所

是 否

聘请内部控制审计会计师事务所、财务顾问或保荐人情况

适用 不适用

十、监事会、独立董事（如适用）对会计师事务所本报告期“非标准审计报告”的说明

无

十一、处罚及整改情况

名称/姓名	类型	原因	调查处罚类型	结论（如有）	披露日期	披露索引
-------	----	----	--------	--------	------	------

整改情况说明

董事、监事、高级管理人员、持股 5% 以上的股东涉嫌违规买卖公司股票且公司已披露将收回涉嫌违规所得收益的情况

适用 不适用

十二、年度报告披露后面临暂停上市和终止上市情况

无

十三、其他重大事项的说明

无

十四、公司子公司重要事项

无

十五、公司发行公司债券的情况

第六节 股份变动及股东情况

一、股份变动情况

	本次变动前		本次变动增减（+，-）					本次变动后	
	数量	比例(%)	发行新股	送股	公积金转股	其他	小计	数量	比例(%)
一、有限售条件股份	60,000,000	75%						60,000,000	75%
3、其他内资持股	9,000,000	11.25%						9,000,000	11.25%
其中：境内法人持股	9,000,000	11.25%						9,000,000	11.25%
4、外资持股	51,000,000	63.75%						51,000,000	63.75%
其中：境外法人持股	51,000,000	63.75%						51,000,000	63.75%
二、无限售条件股份	20,000,000	25%						20,000,000	25%
1、人民币普通股	20,000,000	25%						20,000,000	25%
三、股份总数	80,000,000	100%						80,000,000	100%

股份变动的原因

上表限售股份填录时点为2012年12月31日，截止年报披露日2013年3月29日，该部分公司限售股份已解除限售上市流通：

2010年1月18日深圳浩宁达仪表股份有限公司经中国证券监督管理委员会“证监许可[2010]80号”文核准，向社会公开发行人民币普通股（A股）2,000万股，并于2010年2月9日起上市交易。公司首次公开发行前总股本为6,000万股，公开发行上市后公司总股本为8,000万股。

公司控股股东汉桥机器厂有限公司、发起人股东深圳市荣安电力科技有限公司、实际控制人柯良节、王荣安承诺：自公司股票上市之日起36个月内，不转让或者委托他人管理其直接或间接持有的本公司公开发行股票前已发行的股份，也不由本公司回购其直接或间接持有的本公司公开发行股票前已发行的股份。

截止2013年2月10日，36个月期满，本次申请解除股份限售的股东严格履行了上市做出的各项承诺，未出现违反承诺的情形，申请解除限售的股份总数为6,000万股，其中，深圳市荣安电力科技有限公司持有解除限售的股份900万股，汉桥机器厂有限公司持有解除限售的股份5,100万股，解禁上市流通时间均为2013年2月10日，因春节停市，该部分限售股份上市流通时间为春节假期后第一个交易日：2013年2月18日。

股份变动的批准情况

适用 不适用

经深圳证券交易所审核批准，公司在中国证券登记结算有限责任公司深圳分公司办理了限售股份上市流通变更登记手续，

并发布限售股份上市流通的提示性公告。

股份变动的过户情况

股份变动对最近一年和最近一期基本每股收益和稀释每股收益、归属于公司普通股股东的每股净资产等财务指标的影响

适用 不适用

公司认为必要或证券监管机构要求披露的其他内容

二、证券发行与上市情况

1、报告期末近三年历次证券发行情况

不适用

2、公司股份总数及股东结构的变动、公司资产和负债结构的变动情况说明

不适用

3、现存的内部职工股情况

不适用

三、股东和实际控制人情况

1、公司股东数量及持股情况

单位：股

报告期股东总数		8,125	年度报告披露日前第 5 个交易日末股东总数		7,390			
持股 5%以上的股东持股情况								
股东名称	股东性质	持股比例 (%)	报告期末持股数量	报告期内增减变动情况	持有有限售条件的股份数量	持有无限售条件的股份数量	质押或冻结情况	
							股份状态	数量
汉桥机器厂有限公司	境外法人	63.75%	51,000,000	0	51,000,000	0		
深圳市荣安电力科技有限公司	境内非国有法人	11.25%	9,000,000	0	9,000,000	0		
深圳市众益福实业发展有限公司	境内非国有法人	1.43%	1,144,801					
兴宁市新和金钢铁材料有限公司	境内非国有法人	0.86%	690,700					
刘娜	境内自然人	0.53%	426,528					

常永宝	境内自然人	0.4%	322,900				
舒逸民	境内自然人	0.37%	296,838				
深圳市金安顺商贸有限公司	境内非国有法人	0.33%	260,000				
桑宏钰	境内自然人	0.3%	236,500				
阿拉腾图雅	境内自然人	0.27%	213,180				
上述股东关联关系或一致行动的说明	公司实际控制人及一致行动人柯良节、王荣安直接、间接持有汉桥机器厂有限公司 50.60%的股权，为汉桥机器厂有限公司的实际控制人，而王荣安直接持有深圳市荣安电力科技有限公司 40%的股权，为深圳市荣安电力科技有限公司的单一最大股东。本公司未知其他股东之间是否存在关联关系及是否属于《上市公司股东持股变动信息披露管理办法》规定的一致行动人。						
前 10 名无限售条件股东持股情况							
股东名称	年末持有无限售条件股份数量（注 4）	股份种类					
		股份种类	数量				
深圳市众益福实业发展有限公司	1,144,801	人民币普通股	1,144,801				
兴宁市新和金钢铁材料有限公司	690,700	人民币普通股	690,700				
刘娜	426,528	人民币普通股	426,528				
常永宝	322,900	人民币普通股	322,900				
舒逸民	296,838	人民币普通股	296,838				
深圳市金安顺商贸有限公司	260,000	人民币普通股	260,000				
桑宏钰	236,500	人民币普通股	236,500				
阿拉腾图雅	213,180	人民币普通股	213,180				
郑淡华	180,641	人民币普通股	180,641				
吴玲利	140,000	人民币普通股	140,000				
前 10 名无限售流通股股东之间，以及前 10 名无限售流通股股东和前 10 名股东之间关联关系或一致行动的说明	本公司未知前 10 名流通股股东之间是否存在关联关系及是否属于《上市公司股东持股变动信息披露管理办法》规定的一致行动人。						

2、公司控股股东情况

法人

控股股东名称	法定代表人/ 单位负责人	成立日期	组织机构代码	注册资本	主要经营业务
汉桥机器厂有限公司	邓焘	1995 年 01 月 03 日		港币 1 万元	投资控股型公司, 不从事具体产品的生产和经营
深圳市荣安电力科技有限公司	王荣安	2004 年 06 月 14 日	763469368	600 万元	自动化产品开发设计与销售; 国内商业、物资供销业 (不含专营、专控、专卖商品及限制项目); 进出口业务 (凭取得进出口资格证书经营); 煤炭的批发和零售; 投资兴办实业 (具体项目另行申报)
经营成果、财务状况、现金流和未来发展策略等	无				
控股股东报告期内控股和参股的其他境内外上市公司的股权情况	无				

报告期控股股东变更

适用 不适用

3、公司实际控制人情况

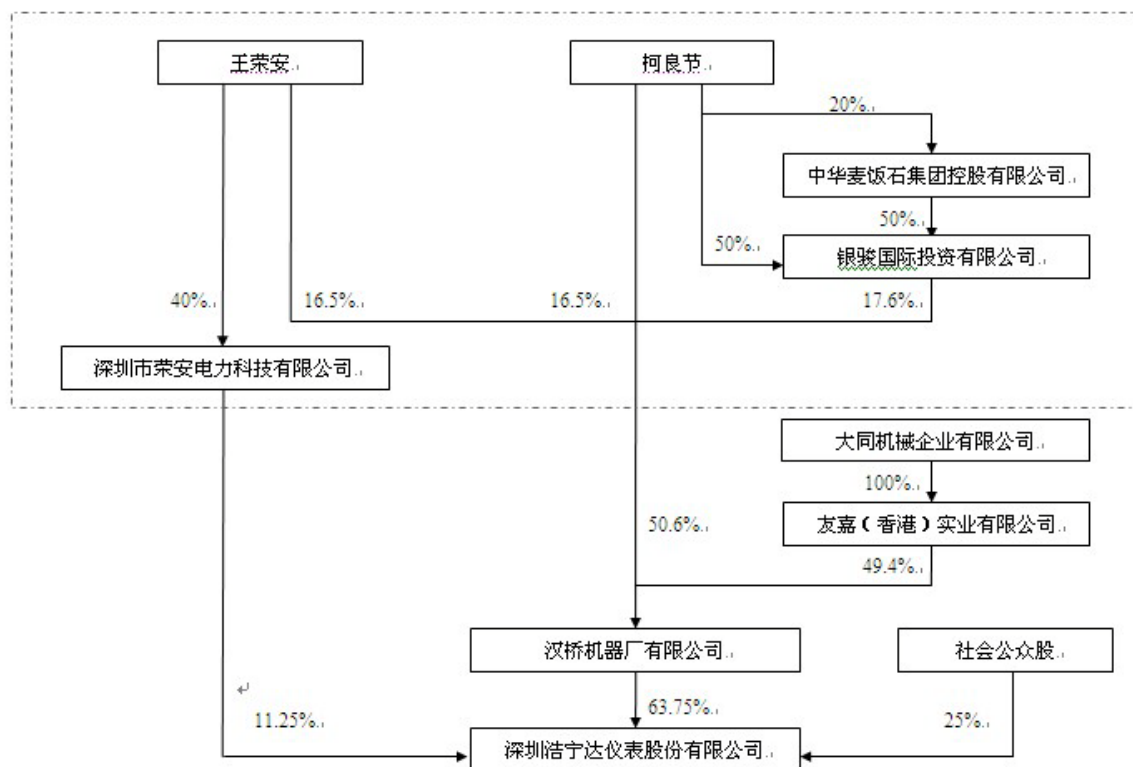
自然人

实际控制人姓名	国籍	是否取得其他国家或地区居留权
柯良节	香港	否
王荣安	中国	否
最近 5 年内的职业及职务	柯良节先生: 自 2007 年 6 月起担任公司董事长, 2004 年至今兼任南京浩宁达公司董事长, 现任麦饭石控股、银骏国际、内蒙古奈曼旗中华麦饭石开发有限公司、内蒙古奈曼旗宏基生命素科技有限公司等公司董事长。王荣安先生: 1994 年 12 月起任职于公司, 任总经理; 2000 年至今任银骏科技公司执行董事; 2004 年至今任南京浩宁达公司董事。现任国家电工仪器仪表标准化技术委员会副主任委员、深圳市仪表与自动化行业协会会长。	
过去 10 年曾控股的境内外上市公司情况	无	

报告期实际控制人变更

□ 适用 √ 不适用

公司与实际控制人之间的产权及控制关系的方框图



**注：根据 2004 年 12 月 30 日中华麦饭石集团控股有限公司出具的《信托声明》，中华麦饭石集团控制控股有限公司代柯良节先生持香港银骏国际投资有限公司 50% 的股权。

实际控制人通过信托或其他资产管理方式控制公司

□ 适用 √ 不适用

4、其他持股在 10% 以上的法人股东

法人股东名称	法定代表人/单位负责人	成立日期	组织机构代码	注册资本	主要经营业务或管理活动
--------	-------------	------	--------	------	-------------

四、公司股东及其一致行动人在报告期提出或实施股份增持计划的情况

股东名称/一致行动人姓名	计划增持股份数量	计划增持股份比例	实际增持股份数量	实际增持股份比例	股份增持计划初次披露日期	股份增持计划实施结束披露日期
--------------	----------	----------	----------	----------	--------------	----------------

其他情况说明

第七节 董事、监事、高级管理人员和员工情况

一、董事、监事和高级管理人员持股变动

姓名	职务	任职状态	性别	年龄	任期起始日期	任期终止日期	期初持股数(股)	本期增持股份数量(股)	本期减持股份数量(股)	期末持股数(股)
柯良节	董事长	现任	男	50	2010年07月31日	2013年07月30日	0	0	0	0
王荣安	总经理;董事	现任	男	60	2010年07月31日	2013年07月30日	0	0	0	0
邓焘	董事	现任	男	65	2010年07月31日	2013年07月30日	0	0	0	0
黄耀明	董事	现任	男	59	2010年07月31日	2013年07月30日	0	0	0	0
胡明智	董事	现任	男	68	2010年07月31日	2013年07月30日	0	0	0	0
赵元贵	董事	现任	男	45	2010年07月31日	2013年07月30日	0	0	0	0
王艳梅	独立董事	现任	女	48	2010年07月31日	2013年07月30日	0	0	0	0
朱义坤	独立董事	现任	男	46	2010年07月31日	2013年07月30日	0	0	0	0
苏武俊	独立董事	现任	男	49	2010年07月31日	2013年07月30日	0	0	0	0
夏海	监事	现任	男	62	2010年07月31日	2013年07月31日	0	0	0	0
朱海山	监事	现任	男	41	2010年07月31日	2013年07月30日	0	0	0	0
胡广	监事	现任	男	34	2010年07月13日	2013年07月13日	0	0	0	0
苏友	副总经理	现任	男	60	2010年07月31日	2013年07月30日	0	0	0	0
王卫	财务总监	现任	女	51	2010年07月31日	2013年07月30日	0	0	0	0
邓丽	副总经理;董事会秘书	现任	女	33	2010年07月31日	2013年07月30日	0	0	0	0

合计	--	--	--	--	--	--	0	0	0	0
----	----	----	----	----	----	----	---	---	---	---

二、任职情况

公司现任董事、监事、高级管理人员最近 5 年的主要工作经历

1、 董事会成员：

柯良节先生：自 2007 年 6 月起担任公司董事长，2004 年至今兼任南京浩宁达公司董事长，现任麦饭石控股、银骏国际、内蒙古奈曼旗中华麦饭石开发有限公司、内蒙古奈曼旗宏基生命素科技有限公司等公司董事长。

王荣安先生：1994 年 12 月起任职于公司，任总经理；2000 年至今任银骏科技公司执行董事；2004 年至今任南京浩宁达公司董事。现任国家电工仪器仪表标准化技术委员会副主任委员、深圳市仪表与自动化行业协会会长。

邓焘先生：1999 年 5 月起出任公司董事；2004 年至今任南京浩宁达电能仪表制造有限公司董事。1988 年加入大同机械企业有限公司（香港上市：HK0118），并于 1997 年 9 月起出任上市公司董事会主席及执行董事。邓焘先生还现任广州市第十二届政协委员、香港中华厂商联合会常务会董、广州市总商会副会长及广州外商投资企业商会副会长等职。

黄耀明先生：2002 年 8 月起出任公司董事；2004 年至今任南京浩宁达公司董事。1978 年加入大同机械企业有限公司（香港上市：HK0118），并于 1992 年至今任大同机械企业有限公司执行董事兼行政总裁；

胡明智先生：1994 年 11 月起任职于公司，现任公司副总经理兼总工程师及全国电测量标准化技术委员会委员，2004 年 8 月起出任公司董事；2004 年至今任南京浩宁达董事。

赵元贵先生：2004 年 8 月出任公司董事至今，并为公司历任董事会秘书。

王艳梅女士：自 2007 年 6 月担任公司独立董事至今，2007 年底开始组建深圳市南山科技事务所并出任所长。

朱义坤先生：自 2007 年 6 月担任公司独立董事至今，为暨南大学法学院教授、博士生导师，法学院副院长；兼任广东省人大常委会立法顾问、广东省人民检察院专家委员会咨询专家、广州市司法局专家咨询组成员、广州仲裁委员会仲裁员；中国法学会经济法研究会理事、中国法学会商法研究会理事、英国行政管理协会资深会员（FinstAM）。

苏武俊先生：自 2010 年 7 月担任公司独立董事至今，从 1999 年起担任会计学专业硕士生导师。2001 年调入广东商学院，担任会计学院教授。

2、 监事会成员

夏海先生：公司监事会主席，1997 年 2 月起任职公司，任总设计师。

朱海山先生：公司监事，1996 年 10 月起任职公司。

胡广先生：公司职工代表监事，1999 年 9 月起任职公司，现任公司国内市场部经理。

3、 高级管理人员主要工作经历

王荣安先生：公司总经理，简介参见上述“董事会成员”部分。

胡明智先生：公司副总经理，简介参见上述“董事会成员”部分。

苏友先生：公司副总经理，1997 年 1 月起任职公司。

王卫女士：公司财务总监，1997 年 4 月起任职公司。

邓丽女士：公司副总经理、董事会秘书，中国籍，无境外永久居权。2004 年 4 月至 2010 年 6 月任职于深圳市人民检察院；2010 年 6 月起任职公司。

在股东单位任职情况

√ 适用 □ 不适用

任职人员姓名	股东单位名称	在股东单位担任的职务	任期起始日期	任期终止日期	在股东单位是否领取报酬津贴

王荣安	深圳市荣安电力科技有限公司	执行董事	2004 年 06 月 14 日		否
王荣安	汉桥机器厂有限公司	董事	1995 年 01 月 03 日		否
柯良节	汉桥机器厂有限公司	董事	1995 年 01 月 03 日		否
邓焘	汉桥机器厂有限公司	董事	1995 年 01 月 03 日		否
黄耀明	汉桥机器厂有限公司	董事	1995 年 01 月 03 日		否
胡明智	深圳市荣安电力科技有限公司	监事	2004 年 06 月 14 日		否
在股东单位任职情况的说明	汉桥机器厂有限公司为公司控股股东；深圳市荣安电力科技电力有限公司为公司发起人股东。				

在其他单位任职情况

√ 适用 □ 不适用

任职人员姓名	其他单位名称	在其他单位担任的职务	任期起始日期	任期终止日期	在其他单位是否领取报酬津贴
柯良节	中华麦饭石控股有限公司	董事长	2004 年 10 月 18 日		否
柯良节	银骏国际投资有限公司	董事长	2000 年 05 月 10 日		否
柯良节	南京浩宁达电能仪表制造有限公司	董事长	2004 年 07 月 01 日		否
柯良节	内蒙古奈曼旗中华麦饭石开发有限公司	董事长	2002 年 12 月 04 日		否
柯良节	内蒙古奈曼旗宏基生命素科技有限公司	董事长	2004 年 12 月 13 日		否
柯良节	中华麦饭石生命科技有限公司	董事	2003 年 05 月 23 日		否
王荣安	锐拔科技（深圳）有限公司	董事	2007 年 12 月 06 日		否
王荣安	南京浩宁达电能仪表制造有限公司	副董事长	2004 年 07 月 01 日		否
王荣安	深圳市银骏科技有限公司	执行董事、总经理	2000 年 09 月 28 日		否
王荣安	北京浩宁达科技有限公司	董事长	2010 年 12 月 01 日		否
邓焘	大同机械企业有限公司	董事局主席兼执行董事	1988 年 07 月 14 日		是
邓焘	银成发展有限公司	董事	2007 年 03 月 10 日		否
邓焘	CORIZON CONSULTANTS LIMITED	董事	2001 年 05 月 20 日		否
邓焘	南京浩宁达电能仪表制造有限公司	监事	2004 年 07 月 01 日		否
邓焘	友嘉（香港）实业有限公司	董事	1998 年 02 月 06 日		否
黄耀明	大同机械企业有限公司	执行董事兼行政总裁	1997 年 06 月 23 日		是
黄耀明	银成发展有限公司	董事	2007 年 03 月 10 日		否
黄耀明	CORIZON CONSULTANTS LIMITED	董事	2001 年 05 月 20 日		否
黄耀明	南京浩宁达电能仪表制造有限公司	董事	2004 年 07 月 01 日		否
黄耀明	友嘉（香港）实业有限公司	董事	2000 年 06 月 29 日		否

黄耀明	锐拔科技（深圳）有限公司	副董事长	2007年12月06日		否
胡明智	南京浩宁达电能仪表制造有限公司	董事	2004年07月01日		否
赵元贵	北京神州普惠科技有限公司	财务总监	2012年01月01日		是
王艳梅	深圳市南山科技事务所	所长	2007年11月01日		是
朱义坤	暨南大学法学院	院长	2011年07月17日		是
苏武俊	广东商学院会计学院	教授	2001年01月01日		是
夏海	深圳市银骏科技有限公司	监事	2000年09月28日		否
朱海山	深圳市银骏科技有限公司	副总经理	2000年09月28日		否
在其他单位任职情况的说明	中华麦饭石集团控股有限公司、银骏国际投资有限公司、大同机械企业有限公司、友嘉（香港）实业有限公司均间接持有公司股份；深圳市银骏科技有限公司、南京浩宁达电能仪表制造有限公司、锐拔科技（深圳）有限公司、北京浩宁达科技有限公司均为公司子公司；银成发展有限公司为汉桥机器厂有限公司的全资子公司。				

三、董事、监事、高级管理人员报酬情况

1、董事、监事、高级管理人员报酬的决策程序：由人力资源部初步提出高管薪酬意见报董事会薪酬与考核委员会审议通过后，提交董事会审议决定。

2、董事、监事、高级管理人员报酬确定依据：在公司任职的董事、监事、高级管理人员按其职务根据公司现行的薪酬管理制度领取报酬。在公司领取报酬的董事（不含独立董事）、监事和高级管理人员的收入均为其从事公司管理工作的工资性收入。公司独立董事的津贴为4万元/年（含税）。

3、公司报告期内董事、监事和高级管理人员报酬情况

独立董事津贴年终一次性发放，内部董事、监事、高级管理人员薪酬按月发放，年终结算。本年度实际支付公司董事、监事、高级管理人员薪酬共计185.65万元。

单位：万元

姓名	职务	性别	年龄	任职状态	从公司获得的应付报酬总额	从股东单位获得的报酬总额	报告期末实际获得报酬
柯良节	董事长	男	50	现任	0.00	0.00	0.00
王荣安	董事/总经理	男	60	现任	39.06	0.00	39.06
邓焘	董事	男	65	现任	0.00	0.00	0.00
黄耀明	董事	男	59	现任	0.00	0.00	0.00
胡明智	董事/副总经理	男	68	现任	29.12	0.00	29.12
赵元贵	董事	男	45	现任	0.00	0.00	0.00
王艳梅	独立董事	女	48	现任	4.00	0.00	4.00
朱义坤	独立董事	男	46	现任	4.00	0.00	4.00
苏武俊	独立董事	男	49	现任	4.00	0.00	4.00
夏海	监事会主席	男	62	现任	13.67	0.00	13.67
朱海山	监事	男	41	现任	12.83	0.00	12.83
胡广	监事	男	34	现任	12.37	0.00	12.37

苏友	副总经理	男	60	现任	23.52	0.00	23.52
王卫	财务总监	女	51	现任	23.52	0.00	23.52
邓丽	副总经理/董事会秘书	女	33	现任	19.56	0.00	19.56
合计	--	--	--	--	185.65	0.00	185.65

公司董事、监事、高级管理人员报告期内被授予的股权激励情况

适用 不适用

四、公司董事、监事、高级管理人员离职和解聘情况

不适用

五、报告期核心技术团队或关键技术人员变动情况（非董事、监事、高级管理人员）

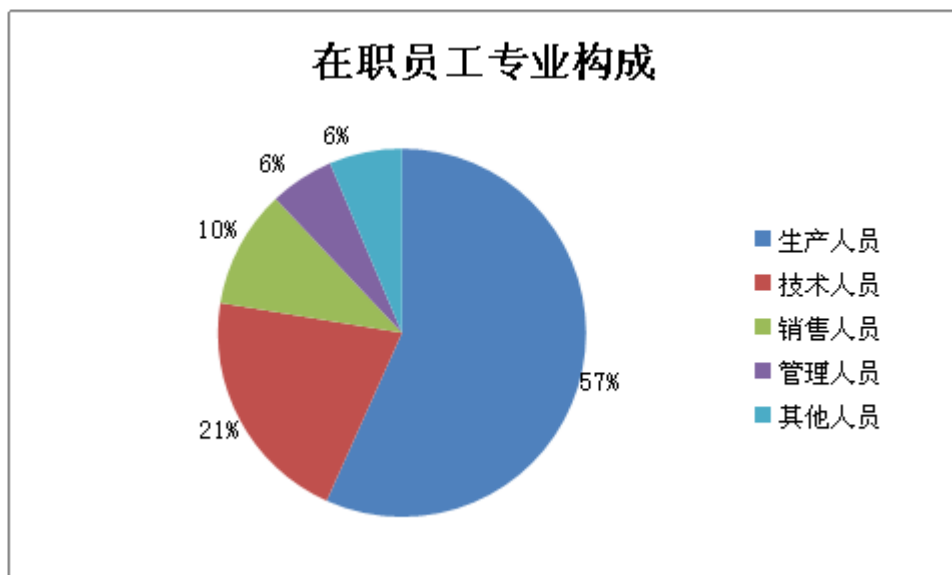
报告期内，公司核心技术团队、关键技术人员无变动情况。

六、公司员工情况

1、截至2012年12月31日，公司没有需要承担费用的离退休职工。

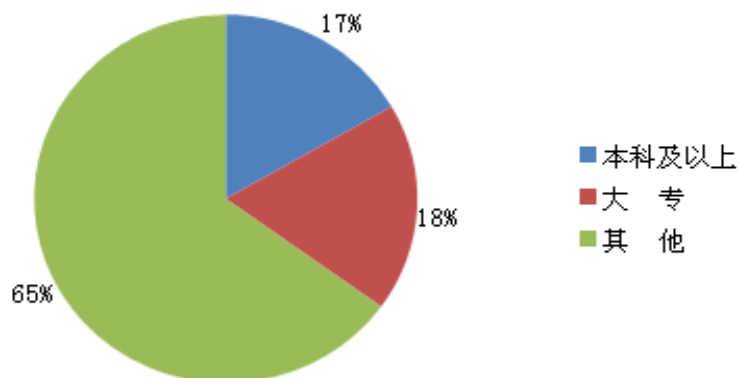
2、报告期末，公司在职员工781人。

(1) 按专业构成分类，生产人员443人、技术人员163人、销售人员81人、管理人员44人。



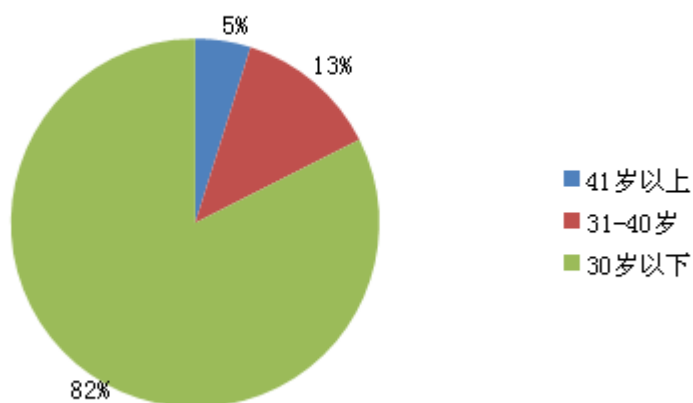
(2) 按教育程度分类，本科及本科以上学历130人、大专学历143人、其他学历508人。

在职员工教育程度分布



(3) 按年龄构成分类：41岁以上38人、31-40岁99人、30岁以下644人。

在职员工年龄分布



2、员工薪酬政策：

公司依据《中华人民共和国劳动法》和《深圳市员工工资支付条例》等有关法律、法规制定公司员工薪酬支付政策。

4、员工培训计划：

根据公司战略规划、各岗位能力及质量体系持续改进要求，公司制定年度培训计划进行委外培训、新员工培训和在岗员工技能提升培训，2012年公司共组织内部培训与内部培训145场，参加人数共计1171人次，培训内容涉及：战略发展、人力资源、生产、信息技术、海外营销、采购、财务、供应商、设备管理、电能表专业知识等；聘请外部讲师来公司讲课3场，受训人员达245名，培训内容包括：消防演习、消防应急预案、体系内审员等。

第八节 公司治理

一、公司治理的基本状况

报告期内，公司严格按照《公司法》、《证券法》、《深圳证券交易所股票上市规则》、《深圳证券交易所中小企业板上市公司规范运作指引》和中国证监会及深圳证券交易所颁布的其他相关法律法规的要求，加强公司内部审计工作，监督检查公司各部门制度执行情况，进一步贯彻落实内部控制。报告期内，公司共召开1次年度股东大会，3次临时股东大会，7次董事会，5次监事会，会议的召开均符合《公司法》、《证券法》和《公司章程》等相关法律法规制度的规定。公司的董事、监事和高级管理人员均能认真、诚信、尽职地履行职责，对董事会、监事会和股东大会负责。公司的治理实际情况符合中国证监会关于上市公司治理的相关规范性文件要求。报告期内，公司不存在向大股东、实际控制人提供未公开信息等公司治理非规范情况。

2012年公司治理制度的建立情况：

公司不断建立、健全各项公司治理制度，目前公司制度已涵盖管理、经营、财务、信息披露、内部审计等各个方面，为公司的规范运作与健康发展提供了良好的制度保障。

2012年3月，公司修订了《重大投资及财务决策制度》，并于2012年3月24日公司第二届董事会第十二次会议审议通过。该制度已于2012年3月27日刊登在巨潮资讯网上。

2012年4月，公司修订了《内幕信息知情人登记管理制度》，上述制度已于2012年4月12日公司第二届董事会第十三次会议审议通过，并已于2012年4月24日刊登在巨潮资讯网上。

2012年2月及8月，公司二次修订了《公司章程》，上述制度已于2012年3月8日公司第一次临时股东大会及2012年8月27日公司第二次临时股东大会审议通过，并已于2012年8月28日刊登在巨潮资讯网上。

2012年10月，公司修订了《募集资金管理制度》，上述制度已于2012年10月23日公司第二届董事会第十七次会议审议通过，并已于2012年10月24日刊登在巨潮资讯网上。

公司治理与《公司法》和中国证监会相关规定的要求是否存在差异

是 否

公司治理与《公司法》和中国证监会相关规定的要求不存在差异。

公司治理专项活动开展情况以及内幕信息知情人登记管理制度的制定、实施情况

公司已对照深圳证券交易所《中小企业板上市公司规范运作指引》及《企业内部控制基本规范》的要求，在内部环境、控制活动、信息与沟通、内部督等各个方面建立了基本健全、合理的内部控制制度，公司内部控制规范、严格、充分、有效。公司具有较为完善的法人治理结构，内部控制体系较为健全，该体系基本囊括公司经营及管理的各个层面和环节，具有规范性、合法性和有效性，能够较好地预防、发现和纠正公司在经营、管理运作中出现的问题和风险，适应公司管理和发展的需要，保证公司资产的安全和完整，保证会计信息的准确性、真实性和及时性。公司内部控制制度执行情况良好，符合《企业内部控制基本规范》、《中小企业板上市公司内部审计工作指引》等法律法规的要求，公司内部控制方面不存在重大缺陷。

报告期内，公司严格按照《内幕信息知情人登记管理制度》如实、完整的记录内幕信息在公开前的报告、传递、编制、审核、披露各环节所有内幕信息知情人名单，以及知情人知悉内幕信息的时间等相关资料，实行登记备案管理，一事一记，做好其知悉的内幕信息流转环节的内幕信息知情人的登记，在涉及

重大资产重组时，及时制作重大事项进程备忘录，在知情人档案中登记接触内幕信息的人员身份信息、知悉内幕信息的时间以及所处阶段。

二、报告期内召开的年度股东大会和临时股东大会的有关情况

1、本报告期年度股东大会情况

会议届次	召开日期	会议议案名称	决议情况	披露日期	披露索引
2011 年年度股东大会	2012 年 04 月 21 日	1、2011 年度董事会工作报告；2、2011 年度监事会工作报告；3、2011 年度内部控制自我评价报告；4、2011 年年度报告及 2011 年年度报告摘要；5、2011 年度财务决算报告；6、2011 年度利润分配方案；7、2011 年度募集资金存放与使用情况专项报告；8、续聘广东正中珠江会计师事务所有限公司为公司 2012 年度审计机构；9、重大投资与财务决策制度	表决结果：同意票 60,000,000 股，占出席本次股东会有表决权股份总数的 100%。反对票 0 股，占出席本次股东大会表决权股份总数的 0%。弃权票 0 股，占出席本次股东大会表决权股份总数的 0%，审议通过了此 9 项议案。	2012 年 04 月 24 日	证券时报、巨潮资讯网 http://www.cninfo.com.cn

2、本报告期临时股东大会情况

会议届次	召开日期	会议议案名称	决议情况	披露日期	披露索引
2012 年第一次临时股东大会	2012 年 03 月 08 日	修改公司《章程》	同意票 60,000,000 股，占出席本次股东会有表决权股份总数的 100%。反对票 0 股，占出席本次股东会有表决权股份总数的 0%。弃权票 0 股，占出席本次股东会有表决权股份总数的 0%，审议通过了此议案。	2012 年 03 月 09 日	证券时报、巨潮资讯网 http://www.cninfo.com.cn
2012 年第二次临时股东大会	2012 年 08 月 27 日	1、修改公司章程；2、利润分配政策及未来三年	同意票 60,000,000 股，占出席本次股东会有表决权股份总数的 100%。反对票 0 股，占出席本次股东会有表决权股份总数的 0%。弃权票 0 股，占出席本次股东会有表决权股份总	2012 年 08 月 28 日	证券时报、巨潮资讯网 http://www.cninfo.com.cn

		股东分红回报规划	数的 0%，审议通过了此 2 项议案。		
2012 年第三次临时股东大会	2012 年 10 月 08 日	1、设立全资子公司惠州浩宁达科技有限公司；2、子公司惠州浩宁达科技有限公司购买土地使用权及在建工程；3、变更募投项目	同意票 60,000,000 股，占出席本次股东大会有表决权股份总数的 100%。反对票 0 股，占出席本次股东大会有表决权股份总数的 0%。弃权票 0 股，占出席本次股东大会有表决权股份总数的 0%，审议通过了此 3 项议案。	2012 年 10 月 09 日	证券时报、巨潮资讯网 http://www.cninfo.com.cn

三、报告期内独立董事履行职责的情况

1、独立董事出席董事会及股东大会的情况

独立董事出席董事会情况						
独立董事姓名	本报告期应参加董事会次数	现场出席次数	以通讯方式参加次数	委托出席次数	缺席次数	是否连续两次未亲自参加会议
王艳梅	7	2	4	1	0	否
朱义坤	7	2	4	1	0	否
苏武俊	7	3	4	0	0	否
独立董事列席股东大会次数		3				

2、独立董事对公司有关事项提出异议的情况

独立董事对公司有关事项是否提出异议

是 否

报告期内独立董事对公司有关事项未提出异议。

3、独立董事履行职责的其他说明

独立董事对公司有关建议是否被采纳

是 否

独立董事对公司有关建议被采纳或未被采纳的说明

独立董事对于公司聘用会计师事务所及咨询机构、公司治理、整改报告、内部控制自我评价及整改、公司制度等都提出了很多意见；在对外投资方面，发挥其专业背景知识优势，提出客观、全面的战略性分析意见，关注对公司有影响的外部信息，帮助公司分析技术发展形势和行业格局，为董事会决策提供参考依据。

部分意见均在董事会及董事会专门委员会被接受和认可。

四、董事会下设专门委员会在报告期内履行职责情况

王艳梅女士为公司董事会提名委员会召集人、战略委员会委员、审计委员会委员。2012年度，参加了提名委员会会议1次，审议公司《关于提名公司内审部负责人的议题》。战略委员会会议3次，审议公司《关于双软认证需要变更经营范围的议题》、《关于收购惠州大亚湾土地及在建工程建立生产基地项目的议题》、《关于设立全资子公司惠州浩宁达科技有限公司并购买土地使用权及在建工程》及《变更募投项目》等事项。参加了审计委员会会议4次，审议公司内审部提交的审计报告；对公司定期财务报告进行分析，根据分析结果及时提出意见和建议。

朱义坤先生为公司董事会薪酬与考核委员会召集人、提名委员会委员。2012年度，参加了薪酬与考核委员会会议1次，审议公司《关于审核2011年公司董事、监事、高管薪酬情况的议题》。提名委员会委员会议1次，审议公司《关于提名公司内审部负责人的议题》。

苏武俊先生为公司董事会审计委员会召集人、薪酬与考核委员会委员。2012年度，主持召开了审计委员会会议4次，审议公司内审部提交的审计报告；对公司定期财务报告进行分析，根据分析结果及时提出意见和建议。薪酬与考核委员会委员会议1次，审议公司《关于审核2011年公司董事、监事、高管薪酬情况的议题》。

五、监事会工作情况

监事会在报告期内的监督活动中发现公司是否存在风险

是 否

监事会对报告期内的监督事项无异议。

六、公司相对于控股股东在业务、人员、资产、机构、财务等方面的独立完整情况

公司拥有独立的生产、研发、销售所需的场所设备、技术及配套设施，并拥有完整的法人财产权，能够独立支配和使用公司财产，顺利组织和实施生产经营活动；公司内部各项决策均由公司管理层集体决策，不存在控股股东控制公司的情况；公司在生产经营管理、财务核算、采购、销售等方面都保持了良好的独立性。公司募集资金能按照承诺和法律、法规的规定执行并坚持审慎使用募集资金原则，公司和中小股东的利益能够得到保障。公司与控股股东在业务、资产、人员、机构、财务等方面完全分开，具有独立完整的业务及自主经营能力，生产经营完全独立于控股股东，与控股股东或其控股的其他关联单位不存在同业竞争。

七、同业竞争情况

公司股东汉桥机器厂有限公司、荣安电力科技有限公司及实际控制人柯良节、王荣安于 2007 年 9 月向公司出具了《避免同业竞争承诺函》，截止目前，该承诺得到严格履行，不存在同业竞争情况。

八、高级管理人员的考评及激励情况

公司董事会根据高级管理人员的职务、分工、业绩和对公司的贡献程度对其进行考评，并根据工作业绩决定年度薪酬，以考核结果作为下一年度的岗位安排、年薪档次、是否续聘及职位升降和下一届任免的

依据。报告期内，公司的高级管理人员均能认真履行工作职责，努力完成了公司制定的工作目标。

第九节 内部控制

一、内部控制建设情况

公司依据《公司法》、《证券法》、《上市公司信息披露管理办法》、《深圳证券交易所上市公司内部控制指引》、《企业内部控制基本规范》等相关法律、法规的规定，陆续制定和完善了以财务控制、信息控制、重要事项控制、内部控制的检查等方面的一系列制度及实施管理办法，目前各项制度的建立能够涵盖公司日常生产经营活动中的各个环节的管理、控制及监督，为公司内控体系建设构建了坚实的制度平台。2012 年度，公司对内控管理制度进行了进一步补充和完善，包括重新修改制定《重大投资及财务决策制度》、《内幕信息知情人登记管理制度》、《未来三年（2012-2014 年）股东回报规划》、《公司内部控制管理制度》、《公司无形资产管理制度》、《公司对外投资管理制度》等。这些内控制度的建立健全和有效执行，为公司的持续健康发展奠定了较好的基础。

二、董事会关于内部控制责任的声明

公司建立了较完善的法人治理结构，内部控制体系健全、合理，内部控制基本覆盖了公司业务活动和内部管理的各个方面和环节，符合有关法律法规和证券监管部门的要求。经 2012 年公司董事会内部检查评价，公司内控制度体系整体运行有效，为公司健康、有序发展及实现战略目标提供了稳固的保障。

三、建立财务报告内部控制的依据

公司以《会计法》、《企业会计准则》、《企业内部控制基本规范》和监管部门的相关规范性文件为依据，建立了财务报告内部控制。

1、不相容职责分离控制

公司制度岗位设计中，引入内部牵制，将财务报告编制活动中步骤进行梳理，使业务链上的两个环节不相互兼任，建立健全不相容职务分离制度。

2、授权审批控制

公司对经营性业务进行了授权管理，强化权责明确。规范财务报告审核审批的手续和流程，确保报送和进行审核审批的级别符合所授的管理权限。

3、会计系统控制

公司已建立健全内部会计管理规范和监督制度，通过制度及执行对公司资金管理、采购、生产、销售、投融资等环节进行了有效控制，确保了会计凭证、会计核算与会计记录及其数据的准确性、可靠性和完整性。本年度的财务报告内部控制不存在重大缺陷。

四、内部控制自我评价报告

内部控制自我评价报告中报告期内发现的内部控制重大缺陷的具体情况	
报告期内未发现内部控制重大缺陷。	
内部控制自我评价报告全文披露日期	2013 年 03 月 29 日

内部控制自我评价报告全文披露索引	巨潮资讯网 (http://www.cninfo.com.cn)
------------------	---

五、内部控制审计报告

适用 不适用

内部控制审计报告中的审议意见段	
浩宁达按照《内部会计控制规范——基本规范》以及其他控制标准于 2012 年 12 月 31 日在所有重大方面保持了与财务报表编制相关的有效的内部控制。	
内部控制审计报告全文披露日期	2013 年 03 月 29 日
内部控制审计报告全文披露索引	巨潮资讯网 (http://www.cninfo.com.cn)

会计师事务所是否出具非标准意见的内部控制审计报告

是 否

会计师事务所出具的内部控制审计报告与董事会的自我评价报告意见是否一致

是 否

六、年度报告重大差错责任追究制度的建立与执行情况

根据中国证监会的要求，公司制定了《年报信息披露重大差错责任追究制度》，对财务报告重大差错的认定及处理程序、重大差错的责任追究做出了明确规定。在实际工作中公司严格按照制度执行。报告期内，公司未出现年报信息披露重大差错。

第十节 财务报告

一、审计报告

审计意见类型	标准无保留审计意见
审计报告签署日期	2013 年 03 月 27 日
审计机构名称	广东正中珠江会计师事务所有限公司
审计报告文号	广会所审字[2013]第 13000040012

审计报告正文

深圳浩宁达仪表股份有限公司全体股东：

我们审计了后附的深圳浩宁达仪表股份有限公司（以下简称“浩宁达”）财务报表，包括 2012 年 12 月 31 日的合并及母公司资产负债表，2012 年度的合并及母公司利润表、合并及母公司股东权益变动表、合并及母公司现金流量表以及财务报表附注。

一、管理层对财务报表的责任

编制和公允列报财务报表是浩宁达管理层的责任，这种责任包括：（1）按照企业会计准则的规定编制财务报表，并使其实现公允反映；（2）设计、执行和维护必要的内部控制，以使财务报表不存在由于舞弊或错误导致的重大错报。

二、注册会计师的责任

我们的责任是在执行审计工作的基础上对财务报表发表审计意见。我们按照中国注册会计师审计准则的规定执行了审计工作。中国注册会计师审计准则要求我们遵守中国注册会计师职业道德守则，计划和执行审计工作以对财务报表是否不存在重大错报获取合理保证。

审计工作涉及实施审计程序，以获取有关财务报表金额和披露的审计证据。选择的审计程序取决于注册会计师的判断，包括对由于舞弊或错误导致的财务报表重大错报风险的评估。在进行风险评估时，注册会计师考虑与财务报表编制和公允列报相关的内部控制，以设计恰当的审计程序，但目的并非对内部控制的有效性发表意见。审计工作还包括评价管理层选用会计政策的恰当性和作出会计估计的合理性，以及评价财务报表的总体列报。

我们相信，我们获取的审计证据是充分、适当的，为发表审计意见提供了基础。

三、审计意见

我们认为，浩宁达财务报表在所有重大方面按照企业会计准则的规定编制，公允反映了浩宁达 2012 年 12 月 31 日的财务状况以及 2012 年度的经营成果和现金流量。

二、财务报表

财务附注中报表的单位为：人民币元

1、合并资产负债表

编制单位：深圳浩宁达仪表股份有限公司

单位：元

项目	期末余额	期初余额
流动资产：		
货币资金	575,641,731.05	617,991,465.61
结算备付金		
拆出资金		
交易性金融资产	186,800.00	200,000.00
应收票据	6,777,966.40	1,382,276.50
应收账款	358,795,597.05	213,605,011.06
预付款项	3,338,416.50	11,960,820.40
应收保费		
应收分保账款		
应收分保合同准备金		
应收利息		
应收股利		
其他应收款	27,624,540.90	23,445,497.79
买入返售金融资产		
存货	227,921,656.89	238,674,762.15
一年内到期的非流动资产		
其他流动资产	494,452.27	6,951,971.97
流动资产合计	1,200,781,161.06	1,114,211,805.48
非流动资产：		
发放委托贷款及垫款		
可供出售金融资产		
持有至到期投资		
长期应收款		
长期股权投资	4,000,000.00	4,000,000.00
投资性房地产	1,669,457.90	1,820,504.18
固定资产	104,947,151.29	104,321,587.29

在建工程	35,366,898.63	645,410.15
工程物资		
固定资产清理		
生产性生物资产		
油气资产		
无形资产	38,700,965.55	18,694,060.55
开发支出		
商誉	17,681,544.11	17,681,544.11
长期待摊费用	3,981,465.20	4,988,678.82
递延所得税资产	10,362,704.60	10,464,013.67
其他非流动资产	837,427.82	
非流动资产合计	217,547,615.10	162,615,798.77
资产总计	1,418,328,776.16	1,276,827,604.25
流动负债：		
短期借款	66,000,000.00	
向中央银行借款		
吸收存款及同业存放		
拆入资金		
交易性金融负债		
应付票据	98,139,061.26	97,944,150.60
应付账款	234,262,873.79	185,709,669.76
预收款项	17,771,641.77	6,188,854.67
卖出回购金融资产款		
应付手续费及佣金		
应付职工薪酬	9,548,686.64	9,730,577.58
应交税费	10,672,990.79	7,201,685.30
应付利息		
应付股利		
其他应付款	10,906,917.22	7,454,960.18
应付分保账款		
保险合同准备金		
代理买卖证券款		
代理承销证券款		
一年内到期的非流动负债		

其他流动负债		
流动负债合计	447,302,171.47	314,229,898.09
非流动负债：		
长期借款		
应付债券		
长期应付款		
专项应付款		
预计负债		
递延所得税负债		
其他非流动负债	11,386,882.34	7,111,974.00
非流动负债合计	11,386,882.34	7,111,974.00
负债合计	458,689,053.81	321,341,872.09
所有者权益（或股东权益）：		
实收资本（或股本）	80,000,000.00	80,000,000.00
资本公积	714,326,893.63	714,326,893.63
减：库存股		
专项储备		
盈余公积	16,717,048.30	15,125,799.90
一般风险准备		
未分配利润	124,502,302.28	120,946,357.01
外币报表折算差额		
归属于母公司所有者权益合计	935,546,244.21	930,399,050.54
少数股东权益	24,093,478.14	25,086,681.62
所有者权益（或股东权益）合计	959,639,722.35	955,485,732.16
负债和所有者权益（或股东权益）总计	1,418,328,776.16	1,276,827,604.25

法定代表人：柯良节

主管会计工作负责人：王荣安

会计机构负责人：王卫

2、母公司资产负债表

编制单位：深圳浩宁达仪表股份有限公司

单位：元

项目	期末余额	期初余额
流动资产：		
货币资金	523,783,267.98	575,335,262.23
交易性金融资产		

应收票据	3,993,012.56	
应收账款	340,573,183.82	198,749,282.78
预付款项	1,647,027.44	6,763,784.76
应收利息		
应收股利		
其他应收款	39,073,424.66	35,560,207.33
存货	220,122,466.37	242,719,140.91
一年内到期的非流动资产		
其他流动资产		6,572,988.38
流动资产合计	1,129,192,382.83	1,065,700,666.39
非流动资产：		
可供出售金融资产		
持有至到期投资		
长期应收款		
长期股权投资	167,501,107.16	107,501,107.16
投资性房地产		
固定资产	82,678,861.10	84,550,695.42
在建工程		645,410.15
工程物资		
固定资产清理		
生产性生物资产		
油气资产		
无形资产	1,155,279.38	1,187,247.86
开发支出		
商誉		
长期待摊费用	2,479,466.09	2,863,782.06
递延所得税资产	5,577,393.33	4,431,035.53
其他非流动资产	637,881.49	
非流动资产合计	260,029,988.55	201,179,278.18
资产总计	1,389,222,371.38	1,266,879,944.57
流动负债：		
短期借款	66,000,000.00	
交易性金融负债		
应付票据	98,139,061.26	97,944,150.60
应付账款	228,233,100.06	265,685,199.61
预收款项	17,039,951.18	5,342,510.94
应付职工薪酬	8,369,243.03	8,369,243.03

应交税费	3,350,660.17	-95,206.56
应付利息		
应付股利		
其他应付款	80,330,293.89	6,761,377.47
一年内到期的非流动负债		
其他流动负债		
流动负债合计	501,462,309.59	384,007,275.09
非流动负债：		
长期借款		
应付债券		
长期应付款		
专项应付款		
预计负债		
递延所得税负债		
其他非流动负债	7,974,908.34	3,000,000.00
非流动负债合计	7,974,908.34	3,000,000.00
负债合计	509,437,217.93	387,007,275.09
所有者权益（或股东权益）：		
实收资本（或股本）	80,000,000.00	80,000,000.00
资本公积	723,133,199.03	723,133,199.03
减：库存股		
专项储备		
盈余公积	16,717,048.30	15,125,799.90
一般风险准备		
未分配利润	59,934,906.12	61,613,670.55
外币报表折算差额		
所有者权益（或股东权益）合计	879,785,153.45	879,872,669.48
负债和所有者权益（或股东权益）总计	1,389,222,371.38	1,266,879,944.57

法定代表人：柯良节

主管会计工作负责人：王荣安

会计机构负责人：王卫

3、合并利润表

编制单位：深圳浩宁达仪表股份有限公司

单位：元

项目	本期金额	上期金额
一、营业总收入	610,781,847.55	530,278,165.72
其中：营业收入	610,781,847.55	530,278,165.72
利息收入		

已赚保费		
手续费及佣金收入		
二、营业总成本	596,834,005.56	513,346,476.14
其中：营业成本	455,391,857.57	420,353,502.64
利息支出		
手续费及佣金支出		
退保金		
赔付支出净额		
提取保险合同准备金净额		
保单红利支出		
分保费用		
营业税金及附加	4,131,933.76	1,600,943.54
销售费用	63,362,800.64	45,530,631.66
管理费用	67,318,256.59	54,697,293.52
财务费用	-11,005,040.31	-13,423,327.91
资产减值损失	17,634,197.31	4,587,432.69
加：公允价值变动收益（损失以“-”号填列）	-13,200.00	
投资收益（损失以“-”号填列）		
其中：对联营企业和合营企业的投资收益		
汇兑收益（损失以“-”号填列）		
三、营业利润（亏损以“-”号填列）	13,934,641.99	16,931,689.58
加：营业外收入	15,977,707.75	9,067,108.97
减：营业外支出	1,165,089.36	72,199.05
其中：非流动资产处置损失	1,021,546.09	39,895.50
四、利润总额（亏损总额以“-”号填列）	28,747,260.38	25,926,599.50
减：所得税费用	8,593,270.19	3,522,523.68
五、净利润（净亏损以“-”号填列）	20,153,990.19	22,404,075.82
其中：被合并方在合并前实现的净利润		
归属于母公司所有者的净利润	21,147,193.67	20,696,305.37
少数股东损益	-993,203.48	1,707,770.45
六、每股收益：	--	--
（一）基本每股收益	0.26	0.26
（二）稀释每股收益	0.26	0.26
七、其他综合收益		
八、综合收益总额	20,153,990.19	22,404,075.82
归属于母公司所有者的综合收益总额	21,147,193.67	20,696,305.37
归属于少数股东的综合收益总额	-993,203.48	1,707,770.45

本期发生同一控制下企业合并的，被合并方在合并前实现的净利润为：元。

法定代表人：柯良节

主管会计工作负责人：王荣安

会计机构负责人：王卫

4、母公司利润表

编制单位：深圳浩宁达仪表股份有限公司

单位：元

项目	本期金额	上期金额
一、营业收入	568,607,779.14	486,545,749.64

减：营业成本	489,544,447.11	434,626,526.58
营业税金及附加	2,405,500.15	42,612.59
销售费用	48,408,801.24	37,754,173.06
管理费用	42,288,738.10	36,228,335.15
财务费用	-10,361,605.27	-12,837,328.86
资产减值损失	16,617,667.06	4,212,335.54
加：公允价值变动收益（损失以“—”号填列）		
投资收益（损失以“—”号填列）	33,700,000.00	31,882,678.96
其中：对联营企业和合营企业的投资收益		
二、营业利润（亏损以“—”号填列）	13,404,230.75	18,401,774.54
加：营业外收入	2,510,729.45	1,684,964.60
减：营业外支出	1,148,834.03	69,199.05
其中：非流动资产处置损失		36,895.50
三、利润总额（亏损总额以“—”号填列）	14,766,126.17	20,017,540.09
减：所得税费用	-1,146,357.80	-1,893,253.93
四、净利润（净亏损以“—”号填列）	15,912,483.97	21,910,794.02
五、每股收益：	--	--
（一）基本每股收益	0.2	0.27
（二）稀释每股收益	0.2	0.27
六、其他综合收益		
七、综合收益总额	15,912,483.97	21,910,794.02

法定代表人：柯良节

主管会计工作负责人：王荣安

会计机构负责人：王卫

5、合并现金流量表

编制单位：深圳浩宁达仪表股份有限公司

单位：元

项目	本期金额	上期金额
一、经营活动产生的现金流量：		
销售商品、提供劳务收到的现金	539,458,495.86	564,797,124.68

客户存款和同业存放款项净增加额		
向中央银行借款净增加额		
向其他金融机构拆入资金净增加额		
收到原保险合同保费取得的现金		
收到再保险业务现金净额		
保户储金及投资款净增加额		
处置交易性金融资产净增加额		
收取利息、手续费及佣金的现金		
拆入资金净增加额		
回购业务资金净增加额		
收到的税费返还	12,402,417.04	4,744,602.23
收到其他与经营活动有关的现金	40,731,615.18	37,706,093.07
经营活动现金流入小计	592,592,528.08	607,247,819.98
购买商品、接受劳务支付的现金	420,966,233.35	476,485,185.77
客户贷款及垫款净增加额		
存放中央银行和同业款项净增加额		
支付原保险合同赔付款项的现金		
支付利息、手续费及佣金的现金		
支付保单红利的现金		
支付给职工以及为职工支付的现金	72,694,719.60	58,771,638.20
支付的各项税费	41,060,566.17	29,061,088.40
支付其他与经营活动有关的现金	92,395,093.39	72,127,540.70
经营活动现金流出小计	627,116,612.51	636,445,453.07
经营活动产生的现金流量净额	-34,524,084.43	-29,197,633.09
二、投资活动产生的现金流量：		
收回投资收到的现金		
取得投资收益所收到的现金		
处置固定资产、无形资产和其他长期资产收回的现金净额	6,500.00	
处置子公司及其他营业单位收到的现金净额		
收到其他与投资活动有关的现金	5,000,000.00	
投资活动现金流入小计	5,006,500.00	
购建固定资产、无形资产和其他长期资产支付的现金	41,360,072.58	13,292,140.08

投资支付的现金		
质押贷款净增加额		
取得子公司及其他营业单位支付的现金净额		23,062,908.64
支付其他与投资活动有关的现金		
投资活动现金流出小计	41,360,072.58	36,355,048.72
投资活动产生的现金流量净额	-36,353,572.58	-36,355,048.72
三、筹资活动产生的现金流量：		
吸收投资收到的现金		100,000.00
其中：子公司吸收少数股东投资收到的现金		100,000.00
取得借款收到的现金	144,500,000.00	20,000,000.00
发行债券收到的现金		
收到其他与筹资活动有关的现金	34,518,415.88	32,036,310.41
筹资活动现金流入小计	179,018,415.88	52,136,310.41
偿还债务支付的现金	78,500,000.00	20,000,000.00
分配股利、利润或偿付利息支付的现金	18,171,820.09	24,485,875.00
其中：子公司支付给少数股东的股利、利润		
支付其他与筹资活动有关的现金	41,057,627.63	42,746,926.97
筹资活动现金流出小计	137,729,447.72	87,232,801.97
筹资活动产生的现金流量净额	41,288,968.16	-35,096,491.56
四、汇率变动对现金及现金等价物的影响	-2,983.85	-5,959.29
五、现金及现金等价物净增加额	-29,591,672.70	-100,655,132.66
加：期初现金及现金等价物余额	588,969,877.41	689,625,010.07
六、期末现金及现金等价物余额	559,378,204.71	588,969,877.41

法定代表人：柯良节

主管会计工作负责人：王荣安

会计机构负责人：王卫

6、母公司现金流量表

编制单位：深圳浩宁达仪表股份有限公司

单位：元

项目	本期金额	上期金额
一、经营活动产生的现金流量：		
销售商品、提供劳务收到的现金	496,324,939.69	516,157,291.19
收到的税费返还	35,604.76	7,961.53
收到其他与经营活动有关的现金	114,604,675.52	32,541,508.97

经营活动现金流入小计	610,965,219.97	548,706,761.69
购买商品、接受劳务支付的现金	518,797,423.89	464,457,324.62
支付给职工以及为职工支付的现金	45,619,513.71	42,695,686.95
支付的各项税费	17,127,869.32	21,210,197.02
支付其他与经营活动有关的现金	81,705,110.40	53,684,229.06
经营活动现金流出小计	663,249,917.32	582,047,437.65
经营活动产生的现金流量净额	-52,284,697.35	-33,340,675.96
二、投资活动产生的现金流量：		
收回投资收到的现金		
取得投资收益所收到的现金	33,700,000.00	31,882,678.96
处置固定资产、无形资产和其他长期资产收回的现金净额	6,500.00	
处置子公司及其他营业单位收到的现金净额		
收到其他与投资活动有关的现金	5,000,000.00	
投资活动现金流入小计	38,706,500.00	31,882,678.96
购建固定资产、无形资产和其他长期资产支付的现金	6,507,162.21	6,077,103.11
投资支付的现金	60,000,000.00	58,934,719.00
取得子公司及其他营业单位支付的现金净额		
支付其他与投资活动有关的现金		
投资活动现金流出小计	66,507,162.21	65,011,822.11
投资活动产生的现金流量净额	-27,800,662.21	-33,129,143.15
三、筹资活动产生的现金流量：		
吸收投资收到的现金		
取得借款收到的现金	144,500,000.00	20,000,000.00
发行债券收到的现金		
收到其他与筹资活动有关的现金	34,518,415.88	32,036,310.41
筹资活动现金流入小计	179,018,415.88	52,036,310.41
偿还债务支付的现金	78,500,000.00	20,000,000.00
分配股利、利润或偿付利息支付的现金	18,171,820.09	24,485,875.00
支付其他与筹资活动有关的现金	41,057,627.63	59,970,092.35
筹资活动现金流出小计	137,729,447.72	104,455,967.35
筹资活动产生的现金流量净额	41,288,968.16	-52,419,656.94
四、汇率变动对现金及现金等价物的影响	2,459.01	-12,094.57
五、现金及现金等价物净增加额	-38,793,932.39	-118,901,570.62
加：期初现金及现金等价物余额	546,313,674.03	665,215,244.65
六、期末现金及现金等价物余额	507,519,741.64	546,313,674.03

法定代表人：柯良节

主管会计工作负责人：王荣安

会计机构负责人：王卫

7、合并所有者权益变动表

编制单位：深圳浩宁达仪表股份有限公司

本期金额

单位：元

项目	本期金额
----	------

	归属于母公司所有者权益								少数股东权益	所有者权益合计
	实收资本(或股本)	资本公积	减:库存股	专项储备	盈余公积	一般风险准备	未分配利润	其他		
一、上年年末余额	80,000,000.00	714,326,893.63			15,125,799.90		120,946,357.01		25,086,681.62	955,485,732.16
加: 会计政策变更										
前期差错更正										
其他										
二、本年初余额	80,000,000.00	714,326,893.63			15,125,799.90		120,946,357.01		25,086,681.62	955,485,732.16
三、本期增减变动金额(减少以“-”号填列)					1,591,248.40		3,555,945.27		-993,203.48	4,153,990.19
(一) 净利润							21,147,193.67		-993,203.48	20,153,990.19
(二) 其他综合收益										
上述(一)和(二)小计							21,147,193.67		-993,203.48	20,153,990.19
(三) 所有者投入和减少资本										
1. 所有者投入资本										
2. 股份支付计入所有者权益的金额										
3. 其他										
(四) 利润分配					1,591,248.40		-17,591,248.40			-16,000,000.00
1. 提取盈余公积					1,591,248.40		-1,591,248.40			
2. 提取一般风险准备										
3. 对所有者(或股东)的分配							-16,000,000.00			-16,000,000.00
4. 其他										
(五) 所有者权益内部结转										
1. 资本公积转增资本(或股本)										
2. 盈余公积转增资本(或股本)										
3. 盈余公积弥补亏损										

4. 其他										
(六) 专项储备										
1. 本期提取										
2. 本期使用										
(七) 其他										
四、本期期末余额	80,000,000.00	714,326,893.63			16,717,048.30		124,502,302.28		24,093,478.14	959,639,722.35

上年金额

单位：元

项目	上年金额									
	归属于母公司所有者权益								少数股东权益	所有者权益合计
	实收资本(或股本)	资本公积	减：库存股	专项储备	盈余公积	一般风险准备	未分配利润	其他		
一、上年年末余额	80,000,000.00	714,326,893.63			12,934,720.50		126,441,131.04		405,339.20	934,108,084.37
加：同一控制下企业合并产生的追溯调整										
加：会计政策变更										
前期差错更正										
其他										
二、本年年初余额	80,000,000.00	714,326,893.63			12,934,720.50		126,441,131.04		405,339.20	934,108,084.37
三、本期增减变动金额(减少以“—”号填列)					2,191,079.40		-5,494,774.03		24,681,342.42	21,377,647.79
(一) 净利润							20,696,305.37		1,707,770.45	22,404,075.82
(二) 其他综合收益										
上述(一)和(二)小计							20,696,305.37		1,707,770.45	22,404,075.82
(三) 所有者投入和减少资本									100,000.00	100,000.00
1. 所有者投入资本									100,000.00	100,000.00
2. 股份支付计入所有者权益的金额										
3. 其他										

(四) 利润分配					2,191,079.40		-26,191,079.40			-24,000,000.00
1. 提取盈余公积					2,191,079.40		-2,191,079.40			
2. 提取一般风险准备										
3. 对所有者（或股东）的分配							-24,000,000.00			-24,000,000.00
4. 其他										
(五) 所有者权益内部结转										
1. 资本公积转增资本（或股本）										
2. 盈余公积转增资本（或股本）										
3. 盈余公积弥补亏损										
4. 其他										
(六) 专项储备										
1. 本期提取										
2. 本期使用										
(七) 其他									22,873,571.97	22,873,571.97
四、本期期末余额	80,000,000.00	714,326,893.63			15,125,799.90		120,946,357.01		25,086,681.62	955,485,732.16

法定代表人：柯良节

主管会计工作负责人：王荣安

会计机构负责人：王卫

8、母公司所有者权益变动表

编制单位：深圳浩宁达仪表股份有限公司

本期金额

单位：元

项目	本期金额
----	------

	实收资本 (或股本)	资本公积	减：库存股	专项储备	盈余公积	一般风险 准备	未分配利 润	所有者权 益合计
一、上年年末余额	80,000,000 .00	723,133,19 9.03			15,125,799 .90		61,613,670 .55	879,872,66 9.48
加：会计政策变更								
前期差错更正								
其他								
二、本年年初余额	80,000,000 .00	723,133,19 9.03			15,125,799 .90		61,613,670 .55	879,872,66 9.48
三、本期增减变动金额（减少 以“-”号填列）					1,591,248. 40		-1,678,764. 43	-87,516.03
（一）净利润							15,912,483 .97	15,912,483 .97
（二）其他综合收益								
上述（一）和（二）小计							15,912,483 .97	15,912,483 .97
（三）所有者投入和减少资本								
1. 所有者投入资本								
2. 股份支付计入所有者权益的 金额								
3. 其他								
（四）利润分配					1,591,248. 40		-17,591,24 8.40	-16,000,00 0.00
1. 提取盈余公积					1,591,248. 40		-1,591,248. 40	
2. 提取一般风险准备								
3. 对所有者（或股东）的分配							-16,000,00 0.00	-16,000,00 0.00
4. 其他								
（五）所有者权益内部结转								
1. 资本公积转增资本（或股本）								
2. 盈余公积转增资本（或股本）								
3. 盈余公积弥补亏损								
4. 其他								
（六）专项储备								
1. 本期提取								

2. 本期使用								
(七) 其他								
四、本期期末余额	80,000,000.00	723,133,199.03			16,717,048.30		59,934,906.12	879,785,153.45

上年金额

单位：元

项目	上年金额							
	实收资本 (或股本)	资本公积	减：库存股	专项储备	盈余公积	一般风险 准备	未分配利 润	所有者权 益合计
一、上年年末余额	80,000,000.00	723,133,199.03			12,934,720.50		65,893,955.93	881,961,875.46
加：会计政策变更								
前期差错更正								
其他								
二、本年初余额	80,000,000.00	723,133,199.03			12,934,720.50		65,893,955.93	881,961,875.46
三、本期增减变动金额（减少以“－”号填列）					2,191,079.40		-4,280,285.38	-2,089,205.98
（一）净利润							21,910,794.02	21,910,794.02
（二）其他综合收益								
上述（一）和（二）小计							21,910,794.02	21,910,794.02
（三）所有者投入和减少资本								
1. 所有者投入资本								
2. 股份支付计入所有者权益的金额								
3. 其他								
（四）利润分配					2,191,079.40		-26,191,079.40	-24,000,000.00
1. 提取盈余公积					2,191,079.40		-2,191,079.40	
2. 提取一般风险准备							-24,000,000.00	-24,000,000.00
3. 对所有者（或股东）的分配								
4. 其他								
（五）所有者权益内部结转								

1. 资本公积转增资本(或股本)								
2. 盈余公积转增资本(或股本)								
3. 盈余公积弥补亏损								
4. 其他								
(六) 专项储备								
1. 本期提取								
2. 本期使用								
(七) 其他								
四、本期期末余额	80,000,000.00	723,133,199.03			15,125,799.90		61,613,670.55	879,872,669.48

法定代表人：柯良节

主管会计工作负责人：王荣安

会计机构负责人：王卫

三、公司基本情况

1、公司历史沿革：

深圳浩宁达仪表股份有限公司（以下简称“公司或本公司”）系经中华人民共和国商务部“商资批（2007）900号文批准，由汉桥机器厂有限公司（以下简称“汉桥机器厂”）、深圳市荣安电力科技有限公司（以下简称“荣安科技”）作为发起人，以深圳浩宁达电能仪表制造有限公司整体变更的方式设立的股份有限公司。公司于2007年6月28日在深圳市工商行政管理局办理了工商登记，注册号：440301501118761，注册资本为6,000万元。公司法定代表人为柯良节。

公司前身深圳浩宁达电能仪表制造有限公司于1994年11月2日经深圳市工商行政管理局批准设立，取得企合粤深总字第106155号企业法人营业执照，设立时的发起人为深圳中浩(集团)股份有限公司（以下简称“深中浩”）、宁夏国营宁光电子厂（以下简称“宁光电子厂”）、新加坡新铭达股份有限公司（以下简称“新铭达”）其持有的比例分别为45%、30%、25%，其中，深中浩、新铭达分别以现金900万元和500万元出资，宁光电子厂以现金300万元和技术、工业产权300万元出资。

1998年8月5日，经深圳市外商投资局深外资复[1998]B0878号文批复同意，新铭达向香港瑞丰投资发展有限公司（以下简称“瑞丰投资”）转让其所持有的25%股权，转让后深中浩、宁光电子厂、瑞丰投资分别持有公司45%、30%、25%股权。

1998年11月6日，经深圳市外商投资局深外资复[1998]B1499号文批复同意，宁光电子厂、瑞丰投资分别向汉桥机器厂转让其所持有的15%、25%股权，转让后深中浩、汉桥机器厂、宁光电子厂持股比例分别为45%、40%、15%。

2002年9月23日，根据中国国际经济贸易仲裁委员会深圳分会[2001]深国仲结安第50号裁决书的裁决及深圳市中级人民法院（1996）深中法执字第7-532号裁定书的裁定，并经深圳市对外贸易经济合作局深外经贸资复[2002]2965号文的批复同意，深中浩所持有的45%股权变更为汉桥机器厂所有，变更后汉桥机器厂、吴忠仪表集团宁光电子有限公司（原宁光电子厂）分别持有公司85%、15%的股权。

2004年9月23日，经深圳市福田区经济贸易局深福经贸资复[2004]0231号文批准，吴忠仪表集团宁光电子有限公司向荣安科技转让其所持有的15%股权，转让后汉桥机器厂、荣安科技所持股权比例分别为85%和15%。

2010年1月18日，经中国证券监督管理委员会证监许可（2010）80号批复，同意公司公开发行不超过2000

万股新股。股权变更后公司注册资本为人民币8000万元。

2、公司所属行业类别：仪器仪表及文化、办公用机械制造业。

3、公司经营范围及主要产品：公司经营范围：研发生产经营电工仪表仪器、微电子及元器件、水电气热计量自动化管理终端及系统、成套设备及装置、电力管理终端、购电预付费装置、RFID读写器系列、无线产品系列、油田及配电网数据采集、能源监测；研发仪表自动测试、分布式能源及合同能源管理系统；上述相关业务的软件开发、系统集成及技术服务；销售公司自产产品；经营货物及技术进出口（不含进口分销及国家专营专控商品）。主要产品：单相电能表、三相电能表、电力管理终端。

4、公司的基本组织架构：本公司已根据《公司法》和《章程》的规定，设置了股东大会、董事会、监事会等组织机构，股东大会是公司的权力机构。

5、公司法定地址：深圳市南山区侨香路东方科技园华科大厦六楼。

四、公司主要会计政策、会计估计和前期差错

1、财务报表的编制基础

本公司以持续经营为基础，根据实际发生的交易和事项，按照《企业会计准则—基本准则》和其他各项具体会计准则、应用指南及准则解释的规定进行确认和计量，在此基础上编制财务报表。

2、遵循企业会计准则的声明

本公司声明编制的财务报表符合企业会计准则的要求，真实、完整地反映了公司的财务状况、经营成果和现金流量等有关信息。

3、会计期间

本公司会计年度采用公历制，即每年1月1日起至12月31日止。

4、记账本位币

本公司以人民币为记账本位币。

5、同一控制下和非同一控制下企业合并的会计处理方法

（1）同一控制下企业合并

对于同一控制下的企业合并，合并方在企业合并中取得的资产和负债，按照合并日在被合并方的账面价值计量。合并方取得的净资产账面价值与支付的合并对价账面价值（或发行股份面值总额）的差额，调整资本公积；资本公积不足冲减的，调整留存收益。

(2) 非同一控制下的企业合并

对于非同一控制下的企业合并，合并成本为购买方在购买日为取得对被购买方的控制权而付出的资产、发生或承担的负债以及发行的权益性证券的公允价值。通过多次交换交易分步实现的企业合并，合并成本为每一单项交易成本之和。购买方为进行企业合并发生的各项直接相关费用计入当期损益。购买方对合并成本大于合并中取得的被购买方可辨认净资产公允价值份额的差额，确认为商誉。购买方对合并成本小于合并中取得的被购买方可辨认净资产公允价值份额的，经复核后合并成本仍小于合并中取得的被购买方可辨认净资产公允价值份额的差额，计入当期损益。

6、合并财务报表的编制方法

(1) 合并财务报表的编制方法

本公司将拥有实际控制权的子公司和特殊目的主体纳入合并财务报表范围。

本公司合并财务报表按照《企业会计准则第33号—合并财务报表》及相关规定的要求编制，合并时合并范围内的所有重大内部交易和往来业已抵销。子公司的股东权益中不属于母公司所拥有的部分作为少数股东权益在合并财务报表中股东权益项下单独列示。

子公司与本公司采用的会计政策或会计期间不一致的，在编制合并财务报表时，按照本公司的会计政策或会计期间对子公司财务报表进行必要的调整。

对于非同一控制下企业合并取得的子公司，在编制合并财务报表时，以购买日可辨认净资产公允价值为基础对其个别财务报表进行调整；对于同一控制下企业合并取得的子公司，视同该企业合并于合并当期的年初已经发生，从合并当期的年初起将其资产、负债、经营成果和现金流量纳入合并财务报表。

(2) 对同一子公司的股权在连续两个会计年度买入再卖出，或卖出再买入的应披露相关的会计处理方法

无

7、现金及现金等价物的确定标准

本公司在编制现金流量表时所确定的现金等价物，是指本公司持有的期限短、流动性强、易于转换为已知金额现金、价值变动风险很小的投资。

8、外币业务和外币报表折算

(1) 外币业务

本公司对发生的非本位币经济业务按业务发生当日中国人民银行公布的市场汇价的中间价折合为本位币记账；月终对外币的货币项目余额按期末中国人民银行公布的市场汇价的中间价进行调整，按照期末汇率折合的记账本位币金额与账面记账本位币金额之间的差额作为“财务费用-汇兑损益”计入当期损益；属于与购建固定资产有关的借款产生的汇兑损益，按照借款费用资本化的原则进行处理。

(2) 外币财务报表的折算

无

9、金融工具

(1) 金融工具的分类

公司根据持有资产的目的、业务本身性质及风险管理要求，将金融资产在初始确认时划分为四类：

(1) 以公允价值计量且其变动计入当期损益的金融资产，包括交易性金融资产和指定为以公允价值计量且其变动计入当期损益的金融资产；

(2) 持有至到期投资：到期日固定、回收金额固定或可确定，且企业有明确意图和能力持有至到期的非衍生金融资产；

(3) 应收款项：在活跃市场中没有报价、回收金额固定或可确定的非衍生金融资产

(4) 可供出售金融资产。

一金融负债的分类：

公司根据业务本身性质及风险管理要求，将金融负债在初始确认时划分为二类：

(1) 以公允价值计量且其变动计入当期损益的金融负债，包括交易性金融负债和指定为以公允价值计量且其变动计入当期损益的金融负债；

(2) 其他金融负债。

(2) 金融工具的确认依据和计量方法

一金融资产和金融负债的计量：

(1) 初始计量

企业初始确认金融资产或金融负债，应当按照公允价值计量。对于以公允价值计量且其变动计入当期损益的金融资产或金融负债，相关交易费用应当直接计入当期损益；对于其他类别的金融资产或金融负债，相关交易费用应当计入初始确认金额。

(2) 金融资产的后续计量

以公允价值计量且其变动计入当期损益的金融资产：按照公允价值进行后续计量，且不扣除将来处置该金融资产时可能发生的交易费用。

可供出售金融资产：按照公允价值进行后续计量，除与套期保值有关外，其变动直接计入所有者权益，在该金融资产终止确认转出时，计入当期损益。

持有至到期投资、应收款项：采用实际利率法，按摊余成本计量。在发生减值、摊销或终止确认时产生的利得或损失，计入当期损益，但该金融资产被指定为套期项目的除外。

(3) 金融负债的后续计量

采用实际利率法，按摊余成本对金融负债进行后续计量。但是，下列情况除外：

① 以公允价值计量且其变动计入当期损益的金融负债，应当按照公允价值计量，且不扣除将来结清金融

负债时可能发生的交易费用。

② 与在活跃市场中没有报价、公允价值不能可靠计量的权益工具挂钩并须通过交付该权益工具结算的衍生金融负债，应当按照成本计量。

③ 不属于指定为以公允价值计量且其变动计入当期损益的金融负债的财务担保合同，或没有指定为以公允价值计量且其变动计入当期损益并将以低于市场利率贷款的贷款承诺，应当在初始确认后按照下列两项金额之中的较高者进行后续计量：

一按照《企业会计准则第13号——或有事项》确定的金额；

一初始确认金额扣除按照《企业会计准则第14号——收入》的原则确定的累计摊销额后的余额。

(3) 金融资产转移的确认依据和计量方法

已将金融资产所有权上几乎所有的风险和报酬转移给转入方的，应当终止确认该金融资产；保留了金融资产所有权上几乎所有的风险和报酬的，不应当终止确认该金融资产。在判断是否已将金融资产所有权上几乎所有的风险和报酬转移给了转入方时，应当比较转移前后该金融资产未来现金流量净现值及时间分布的波动使其面临的风险。公司将金融资产转移区分为金融资产整体转移和部分转移。

金融资产整体转移满足终止确认条件的，应当将下列两项金额的差额计入当期损益：

① 所转移金融资产的账面价值；

② 因转移而收到的对价，与原直接计入所有者权益的公允价值变动累计额之和。

金融资产部分转移满足终止确认条件的，应当将所转移金融资产整体的账面价值，在终止确认部分和未终止确认部分之间，按照各自的相对公允价值进行分摊，并将下列两项金额的差额计入当期损益：

① 终止确认部分的账面价值；

② 终止确认部分的对价，与原直接计入所有者权益的公允价值变动累计额中对应终止确认部分的金额之和。

金融资产转移不满足终止确认条件的，继续确认该金融资产，并将收到的对价确认为一项金融负债。

(4) 金融负债终止确认条件

金融负债的现时义务全部或部分已经解除的，则终止确认该金融负债或其一部分；公司若与债权人签定协议，以承担新金融负债方式替换现存金融负债，且新金融负债与现存金融负债的合同条款实质上不同的，则终止确认现存金融负债，并同时确认新金融负债。

对现存金融负债全部或部分合同条款作出实质性修改的，则终止确认现存金融负债或其一部分，同时将修改条款后的金融负债确认为一项新金融负债。

金融负债全部或部分终止确认时，终止确认的金融负债账面价值与支付对价(包括转出的非现金资产或承担的新金融负债)之间的差额，计入当期损益。

公司若回购部分金融负债的，在回购日按照继续确认部分与终止确认部分的相对公允价值，将该金融负债整体的账面价值进行分配。分配给终止确认部分的账面价值与支付的对价(包括转出的非现金资产或承担的新金融负债)之间的差额，计入当期损益。

(5) 金融资产和金融负债公允价值的确定方法

存在活跃市场的金融资产或金融负债，以活跃市场的报价确定其公允价值；不存在活跃市场的金融资产或金融负债，采用估值技术（包括参考熟悉情况并自愿交易的各方最近进行的市场交易中使用的价格、参照实质上相同的其他金融工具的当前公允价值、现金流量折现法和期权定价模型等）确定其公允价值。

(6) 金融资产（不含应收款项）减值测试方法、减值准备计提方法

公司年末对以公允价值计量且其变动计入当期损益的金融资产以外的金融资产的账面价值进行检查，有客观证据表明该金融资产发生减值的，计提减值准备。计提减值准备时，对单项金额重大的进行单独减值测试；对单项金额不重大的，在具有类似信用风险特征的金融资产组中进行减值测试。主要金融资产计提减值准备的具体方法分别如下：

---可供出售金融资产能以公允价值可靠计量的，以公允价值低于账面价值部分计提减值准备，计入当期损益；可供出售金融资产以公允价值不能可靠计量的，以预计未来现金流量（不包括尚未发生的未来信用损失）现值低于账面价值部分计提减值准备，计入当期损益。可供出售金融资产发生减值时，即使该金融资产没有终止确认，原直接计入所有者权益的因公允价值下降形成的累计损失，应当予以转出，计入当期损益。

---持有至到期的投资以预计未来现金流量（不包括尚未发生的未来信用损失）现值低于账面价值部分计提减值准备，计入当期损益。

(7) 将尚未到期的持有至到期投资重分类为可供出售金融资产的，说明持有意图或能力发生改变的依据

无

10、应收款项坏账准备的确认标准和计提方法

一 单项金额重大并单项计提坏账准备的应收款项

单项金额重大的应收款项是指单项金额超过100 万的应收账款和单项金额超过50 万的其他应收款。

期末对于单项金额重大的应收款项运用个别认定法来评估资产减值损失，单独进行减值测试。如有客观证据表明其发生了减值的，则将其账面价值减记至可收回金额，减记的金额确认为资产减值损失，计入当期损益。可收回金额是通过对其未来现金流量（不包括尚未发生的信用损失）按原实际利率折现确定，并考虑相关担保物的价值（扣除预计处置费用等）。

一 按组合计提坏账准备应收款项

组合的确定依据和计提方法：

(1) 单项金额重大的应收款项坏账准备

单项金额重大的判断依据或金额标准	单项金额重大的应收款项是指单项金额超过 100 万的应收账款和单项金额超过 50 万的其他应收款。
------------------	---

单项金额重大并单项计提坏账准备的计提方法	期末对于单项金额重大的应收款项运用个别认定法来评估资产减值损失，单独进行减值测试。如有客观证据表明其发生了减值的，则将其账面价值减记至可收回金额，减记的金额确认为资产减值损失，计入当期损益。可收回金额是通过对其未来现金流量（不包括尚未发生的信用损失）按原实际利率折现确定，并考虑相关担保物的价值（扣除预计处置费用等）。
----------------------	---

(2) 按组合计提坏账准备的应收款项

组合名称	按组合计提坏账准备的计提方法	确定组合的依据
	账龄分析法	除单项金额超过 100 万的应收账款和单项金额超过 50 万的其他应收款外的单项金额不重大应收款项，以及经单独测试未减值的单项金额重大的应收款项。

组合中，采用账龄分析法计提坏账准备的

适用 不适用

账龄	应收账款计提比例(%)	其他应收款计提比例(%)
1 年以内（含 1 年）	5%	5%
1—2 年	10%	10%
2—3 年	20%	20%
3—4 年	30%	30%
4—5 年	50%	50%
5 年以上	100%	100%

组合中，采用余额百分比法计提坏账准备的

适用 不适用

组合中，采用其他方法计提坏账准备的

适用 不适用

(3) 单项金额虽不重大但单项计提坏账准备的应收账款

单项计提坏账准备的理由	无
坏账准备的计提方法	无

11、存货

(1) 存货的分类

存货分为原材料、产成品、在产品、外购商品等。

(2) 发出存货的计价方法

计价方法：加权平均法

存货按取得时的实际成本计价，实际成本包括采购成本、加工成本和其他使存货达到目前场所和使用状态所发生的支出。存货主要分为原材料、产成品、在产品、外购商品等。

存货发出时，按照实际成本进行核算，并采用加权平均法确定其实际成本。

(3) 存货可变现净值的确定依据及存货跌价准备的计提方法

按照单个存货项目以可变现净值低于账面成本差额计提存货跌价准备，产成品和用于出售的材料等直接用于出售的，以该存货的估计售价减去估计的销售费用和相关税费后的金额，确定其可变现净值；需要经过加工的材料存货，以所生产的产成品的估计售价减去至完工时估计将要发生的成本、估计的销售费用和相关税费后的金额，确定其可变现净值；同一项存货中一部分有合同价格约定、其他部分不存在合同价格的，则分别确定其可变现净值。

(4) 存货的盘存制度

盘存制度：永续盘存制

公司确定存货的实物数量采用永续盘存法。

(5) 低值易耗品和包装物的摊销方法

低值易耗品

摊销方法：一次摊销法

包装物

摊销方法：一次摊销法

12、长期股权投资

(1) 投资成本的确定

本公司的长期股权投资包括对子公司的投资、对合营企业、联营企业的投资和其他长期股权投资。(1) 对子公司的投资本公司对子公司的投资按照初始投资成本计价，控股合并形成的长期股权投资的初始计量参见本附注四之企业合并。追加或收回投资调整长期股权投资的成本。(2) 对合营企业、联营企业的投资本公司对被投资单位具有共同控制或重大影响的长期股权投资，采用权益法核算。共同控制，是指按照合同约定对某项经济活动所共有的控制，仅在与该项经济活动相关的重要财务和经营决策需要分享控制权的投资方一致同意时存在。投资企业与其他方对被投资单位实施共同控制的，被投资单位为其合营企业；重大影响，是指对一个企业的财务和经营政策有参与决策的权力，但并不能够控制或者与其他方一起共同控制这些政策的制定。投资企业能够对被投资单位施加重大影响的，被投资单位为其联营企业。(3) 其他长期股权投资本公司对被投资单位不具有共同控制或重大影响，并且在活跃市场中没有报价、公允价值不能可靠计量的长期股权投资，按照初始投资成本计价，后续计量采用成本法核算。

(2) 后续计量及损益确认

(1) 对子公司的投资-后续计量采用成本法核算，编制合并财务报表时按照权益法进行调整。被投资单位宣告分派的现金股

利或利润，确认为当期投资收益。(2) 对合营企业、联营企业的投资-初始投资成本大于投资时应享有被投资单位可辨认净资产公允价值份额的，不调整长期股权投资的初始投资成本；长期股权投资的初始投资成本小于投资时应享有被投资单位可辨认净资产公允价值份额的，其差额应当计入当期损益，同时调整长期股权投资的成本。取得长期股权投资后，按照应享有或应分担的被投资单位实现的净损益的份额，确认投资损益并调整长期股权投资的账面价值。本公司按照被投资单位宣告分派的利润或现金股利计算应分得的部分，相应减少长期股权投资的账面价值。(3) 其他长期股权投资-后续计量采用成本法核算。

(3) 确定对被投资单位具有共同控制、重大影响的依据

共同控制，是指按照合同约定对某项经济活动所共有的控制，仅在与该项经济活动相关的重要财务和经营决策需要分享控制权的投资方一致同意时存在。投资企业与其他方对被投资单位实施共同控制的，被投资单位为其合营企业；重大影响，是指对一个企业的财务和经营政策有参与决策的权力，但并不能够控制或者与其他方一起共同控制这些政策的制定。投资企业能够对被投资单位施加重大影响的，被投资单位为其联营企业。

(4) 减值测试方法及减值准备计提方法

资产负债表日，若因市价持续下跌或被投资单位经营状况恶化等原因使长期股权投资存在减值迹象时，根据长期股权投资的公允价值减去处置费用后的净额与长期股权投资预计未来现金流量的现值两者之间较高者确定长期股权投资的可收回金额。长期股权投资的可收回金额低于账面价值时，将资产的账面价值减记至可收回金额，减记的金额确认为资产减值损失，计入当期损益，同时计提相应的资产减值准备。长期股权投资减值损失一经确认，在以后会计期间不再转回。

13、投资性房地产

一投资性房地产的确定标准和分类

公司将为赚取租金或资本增值，或两者兼有而持有的房地产作为投资性房地产，主要包括已出租的土地使用权、持有并准备增值后转让的土地使用权、已出租的建筑物。

一投资性房地产的计量

公司对投资性房地产采用成本进行初始计量，对于符合资本化条件的后续支出记入投资性房地产的成本，不符合资本化条件的后续支出记入当期损益。

公司对投资性房地产采用成本模式进行后续计量，按照固定资产或无形资产核算的相关规定计提折旧或摊销，投资性房地产的预计使用寿命、净残值率及年折旧（摊销）率列示如下：

类 别	预计使用年限	预计净残值率	年折旧率
房屋建筑物	20	5%	4.75%

14、固定资产

(1) 固定资产确认条件

固定资产是指使用寿命超过一个会计年度的为生产商品、提供劳务、出租或经营管理而持有的有形资产。固定资产的确认条件：①该固定资产包含的经济利益很可能流入企业；②该固定资产的成本能够可靠计量。

(2) 融资租入固定资产的认定依据、计价方法

无

(3) 各类固定资产的折旧方法

固定资产折旧采用直线法计提。

类别	折旧年限 (年)	残值率 (%)	年折旧率 (%)
房屋及建筑物	20-35	10%	2.57%-4.75%
机器设备	8-10	10%	9%-11.25%
电子设备	5-8	10%	11.25%-18%
运输设备	8	10%	11.25%

(4) 固定资产的减值测试方法、减值准备计提方法

资产负债表日对固定资产逐项进行检查，如果由于市价持续下跌，或技术陈旧、损坏、长期闲置等原因存在减值迹象，应当估计其可收回金额。可收回金额按资产的公允价值减去处置费用后的净额与资产未来现金流量的现值之间的高者确定。估计可收回金额，以单项资产为基础，若难以对单项资产的可收回金额进行估计的，应以该项资产所属的资产组为基础确定资产组的可收回金额。减值准备一旦计提，不得转回。

(5) 其他说明

无

15、在建工程**(1) 在建工程的类别**

在建工程以立项项目分类核算。

(2) 在建工程结转为固定资产的标准和时点

在建工程按各项工程所发生的实际支出核算，在达到预定可使用状态时转作固定资产。所建造的固定资产已达到预定可使用状态，但尚未办理竣工决算手续的，自达到预定可使用状态之日起，根据工程预算、造价或者工程实际成本等，按估计的价值转入固定资产，并计提固定资产的折旧，待办理了竣工决算手续后再对原估计值进行调整。

(3) 在建工程的减值测试方法、减值准备计提方法

资产负债表日对在建工程逐项进行检查，对长期停建并且预计在未来3年内不会重新开工的或所建项目无论在性能上，还是在技术上已经落后并且给公司带来的经济利益具有很大的不确定性以及其他足以证明在建工程已经发生减值情形的，按单项在建工程可收回金额低于其账面价值的差额计提在建工程减值准备。

减值准备一旦提取，不得转回。

16、借款费用

(1) 借款费用资本化的确认原则

—公司发生的借款费用，可直接归属于符合资本化条件的资产的购建或者生产的，予以资本化，计入相关资产成本；其他借款费用，在发生时根据其发生额确认为费用，计入当期损益。

—借款费用同时满足以下条件时予以资本化：（1）资产支出已经发生，资产支出包括为购建或者生产符合资本化条件的资产而支付现金、转移非现金资产或者承担带息债务形式发生的支出；（2）借款费用已经发生；（3）为使资产达到预定可使用或者可销售状态所必要的购建或者生产活动已经开始。

(2) 借款费用资本化期间

—购建或者生产符合资本化条件的资产达到预定可使用或者可销售状态时，借款费用应当停止资本化。在符合资本化条件的资产达到预定可使用或者可销售状态之后所发生的借款费用，应当在发生时根据其发生额确认为费用，计入当期损益。

(3) 暂停资本化期间

—符合资本化条件的资产在购建或者生产过程中发生非正常中断、且中断时间连续超过3个月的，应当暂停借款费用的资本化。在中断期间发生的借款费用应当确认为费用，计入当期损益，直至资产的购建或者生产活动重新开始。如果中断是所购建或者生产的符合资本化条件的资产达到预定可使用或者可销售状态必要的程序，借款费用的资本化应当继续进行。

(4) 借款费用资本化金额的计算方法

为购建或者生产符合资本化条件的资产而借入专门借款的，以专门借款当期实际发生的利息费用，减去将尚未动用的借款资金存入银行取得的利息收入或进行暂时性投资取得的投资收益后的金额，确定应予资本化的利息金额；

为购建或者生产符合资本化条件的资产占用了一般借款的，根据累计资产支出超过专门借款的资产支出加权平均数乘以占用一般借款的资本化率，计算确定一般借款应予资本化的利息金额。借款存在折价或者溢价的，按照实际利率法确定每一会计期间应摊销的折价或者溢价金额，调整每期利息金额。

17、生物资产

无

18、油气资产

无

19、无形资产

(1) 无形资产的计价方法

--无形资产的确认标准

无形资产同时满足下列条件的，予以确认：（1）与该无形资产有关的经济利益很可能流入企业；（2）该无形资产的成本能够可靠地计量。

--无形资产的计价

无形资产按取得时的成本计量。自行开发的无形资产，企业内部研究开发项目研究阶段的支出，于发生时计入当期损益；开发阶段的支出，同时满足下列条件的，确认为无形资产：（1）完成该无形资产以使其能够使用或出售在技术上具有可行性；（2）具有完成该无形资产并使用或出售的意图；（3）无形资产产生经济利益的方式，包括能够证明运用该无形资产生产的产品存在市场或无形资产自身存在市场，无形资产将在内部使用的，应当证明其有用性；（4）有足够的技术、财务资源和其他资源支持，以完成该无形资产的开发，并有能力使用或出售该无形资产；（5）归属于该无形资产开发阶段的支出能够可靠地计量。

--无形资产的摊销方法

使用寿命有限的无形资产，其应摊销金额在使用寿命内按直线法摊销，来源于合同性权利或其他法定权利的无形资产，其使用寿命不应超过合同性权利或其他法定权利的期限；合同性权利或其他法定权利在到期时因续约等延续、且有证据表明企业续约不需要付出大额成本的，续约期应当计入使用寿命。合同或法律没有规定使用寿命的，企业应当综合各方面因素判断，以确定无形资产能为企业带来经济利益的期限。按照上述方法仍无法合理确定无形资产为企业带来经济利益期限的，该项无形资产应作为使用寿命不确定的无形资产，不作摊销，并于每会计年度内对使用寿命不确定的无形资产的使用寿命进行复核，如有证据表明无形资产的使用寿命是有限的，应当估计其使用寿命，并按使用寿命有限的无形资产核算方法进行处理。

无形资产的应摊销金额为其成本扣除预计残值后的金额。已计提减值准备的无形资产，还需扣除已计提的无形资产减值准备累计金额。使用寿命有限的无形资产，其残值视为零，但以下情况除外：（1）有第三方承诺在无形资产使用寿命结束时购买该无形资产；（2）可以根据活跃市场得到预计残值信息，并且该市场在无形资产使用寿命结束时很可能存在。

公司购入或以支付土地出让金方式取得的土地使用权，作为无形资产核算并有受益期摊销。

(2) 使用寿命有限的无形资产的使用寿命估计情况

使用寿命有限的无形资产，其应摊销金额在使用寿命内按直线法摊销，来源于合同性权利或其他法定权利的无形资产，其使用寿命不应超过合同性权利或其他法定权利的期限；合同性权利或其他法定权利在到期时因续约等延续、且有证据表明企业续约不需要付出大额成本的，续约期应当计入使用寿命。合同或法律没有规定使用寿命的，企业应当综合各方面因素判断，以确定无形资产能为企业带来经济利益的期限。

项目	预计使用寿命	依据
----	--------	----

(3) 使用寿命不确定的无形资产的判断依据

按照上述方法仍无法合理确定无形资产为企业带来经济利益期限的，该项无形资产应作为使用寿命不确定的无形资产，不作摊销，并于每会计年度内对使用寿命不确定的无形资产的使用寿命进行复核，如有证据表明无形资产的使用寿命是有限的，应当估计其使用寿命，并按使用寿命有限的无形资产核算方法进行处理。

理。

(4) 无形资产减值准备的计提

对使用寿命不确定的无形资产，于资产负债表日必须进行减值测试。对使用寿命有限的无形资产，于资产负债表日，存在减值迹象，估计其可收回金额。可收回金额低于其账面价值的，将无形资产的账面价值减记至可收回金额，减记的金额确认为无形资产减值损失，计入当期损益，同时计提相应的无形资产减值准备。无形资产减值损失一经确认，在以后会计期间不予转回。

(5) 划分公司内部研究开发项目的研究阶段和开发阶段具体标准

研究阶段：为获取并理解新的科学或技术知识等而进行的独创性的有计划调查、研究活动的阶段。

开发阶段：在进行商业性生产或使用前，将研究成果或其他知识应用于某项计划或设计，以生产出新的或具有实质性改进的材料、装置、产品等活动的阶段。

(6) 内部研究开发项目支出的核算

内部研究开发项目研究阶段的支出，在发生时计入当期损益。

内部研究开发项目开发阶段的支出，符合条件的才能资本化，不符合资本化条件的计入当期损益。同时满足下列条件的，确认为无形资产：

- ①完成该无形资产以使其能够使用或出售在技术上具有可行性；
- ②具有完成该无形资产并使用或出售的意图；
- ③无形资产产生经济利益的方式，包括能够证明运用该无形资产生产的产品存在市场或无形资产自身存在市场，无形资产将在内部使用的，能证明其有用性；
- ④有足够的技术、财务资源和其他资源支持，以完成该无形资产的开发，并有能力使用或出售该无形资产；
- ⑤归属于该无形资产开发阶段的支出能够可靠地计量。

20、长期待摊费用

有明确受益期限的按受益期平均摊销；无明确受益期限的按5年平均摊销。如果某项费用不能使以后会计期间受益的，则将尚未摊销的该项目的摊余价值全部转入当期损益。

21、附回购条件的资产转让

无

22、预计负债

因对外提供担保、诉讼事项、产品质量保证、亏损合同等或有事项形成的义务成为公司承担的现时义务，履行该义务很可能导致经济利益流出公司，且该义务的金额能够可靠的计量时，公司将该项义务确认为预计负债。

(1) 预计负债的确认标准

与或有事项相关的义务同时满足下列条件时，本公司确认为预计负债：

- ①该义务是本公司承担的现时义务；
- ②履行该义务很可能导致经济利益流出本公司；
- ③该义务的金额能够可靠地计量。

(2) 预计负债的计量方法

公司预计负债按履行相关现时义务所需的支出的最佳估计数对预计负债进行初始计量，并在资产负债表日对预计负债的账面价值进行复核。

23、股份支付及权益工具

(1) 股份支付的种类

无

(2) 权益工具公允价值的确定方法

无

(3) 确认可行权权益工具最佳估计的依据

无

(4) 实施、修改、终止股份支付计划的相关会计处理

无

24、回购本公司股份

无

25、收入

(1) 销售商品收入确认时间的具体判断标准

— 已将商品所有权上的主要风险和报酬转移给购货方；— 既没有保留通常与所有权相联系的继续管理权，也没有对已售出的商品实施控制；— 与交易相关的经济利益很可能流入公司；— 相关的收入和已发生或将发生的成本能够可靠地计量。

(2) 确认让渡资产使用权收入的依据

— 与交易相关的经济利益很可能流入企业；
— 收入的金额能够可靠地计量。

(3) 确认提供劳务收入的依据

—不跨年度劳务收入的确认

按完成合同法,即在劳务完成时确认收入。

—跨年度劳务收入的确认

在资产负债表日,如果提供劳务的结果能够可靠地计量,则采用完工百分比法确认劳务收入。

(4) 按完工百分比法确认提供劳务的收入和建造合同收入时, 确定合同完工进度的依据和方法

—不跨年度劳务收入的确认

按完成合同法,即在劳务完成时确认收入。

—跨年度劳务收入的确认

在资产负债表日,如果提供劳务的结果能够可靠地计量,则采用完工百分比法确认劳务收入。

26、政府补助

(1) 类型

政府补助是指本集团从政府无偿取得货币性资产和非货币性资产,不包括政府作为所有者投入的资本。政府补助分为与资产相关的政府补助和与收益相关的政府补助。政府补助在能够满足政府补助所附的条件,且能够收到时确认。

(2) 会计处理方法

政府补助为货币性资产的,按照收到或应收的金额计量。政府补助为非货币性资产的,按照公允价值计量;公允价值不能够可靠取得的,按照名义金额计量。按照名义金额计量的政府补助,直接计入当期损益。

与资产相关的政府补助,确认为递延收益,并在相关资产的使用寿命内平均分配计入当期损益。与收益相关的政府补助,用于补偿以后期间的相关费用和损失的,确认为递延收益,并在确认相关费用的期间计入当期损益;用于补偿已经发生的相关费用和损失的,直接计入当期损益。

已确认的政府补助需要返还时,存在相关递延收益余额的,冲减相关递延收益账面余额,超出部分计入当期损益;不存在相关递延收益的,直接计入当期损益。

27、递延所得税资产和递延所得税负债

(1) 确认递延所得税资产的依据

确认由可抵扣暂时性差异产生的递延所得税资产时,应当以未来很可能取得用来抵扣可抵扣暂时性差异的应纳税所得额为限,但是,同时具有下列特征的交易中因资产或负债的初始确认所产生的递延所得税资产不予确认:(1) 该项交易不是企业合并;(2) 交易发生时既不影响会计利润也不影响应纳税所得额(或可抵扣亏损)。

(2) 确认递延所得税负债的依据

除下列交易中产生的递延所得税负债以外,公司确认所有应纳税暂时性差异产生的递延所得税负债:(1) 商誉的初始确认。

(2) 同时具有下列特征的交易中产生的资产或负债的初始确认：① 该项交易不是企业合并；② 交易发生时既不影响会计利润也不影响应纳税所得额（或可抵扣亏损）。公司对与子公司、联营企业及合营企业投资相关的应纳税暂时性差异，应当确认相应的递延所得税负债。但是，同时满足下列条件的除外：（1）投资企业能够控制暂时性差异转回的时间；（2）该暂时性差异在可预见的未来很可能不会转回。

28、经营租赁、融资租赁

（1）经营租赁会计处理

公司租入资产所支付的租赁费，在租赁期内按直线法进行分摊，计入当期费用。公司支付的与租赁交易相关的初始直接费用，计入当期费用。资产出租方承担了应由公司承担的与租赁相关的费用时，公司将该部分费用从租金总额中扣除，按扣除后的租金费用在租赁期内分摊，计入当期费用。

公司出租资产所收取的租赁费，在租赁期内按直线法进行分摊，确认为租赁收入。公司支付的与租赁交易相关的初始直接费用，计入当期费用；如金额较大的，则予以资本化，在整个租赁期间内按照与租赁收入确认相同的基础分期计入当期收益。公司承担了应由承租方承担的与租赁相关的费用时，公司将该部分费用从租金收入总额中扣除，按扣除后的租金费用在租赁期内分配。

（2）融资租赁会计处理

融资租入资产：公司在承租开始日，将租赁资产公允价值与最低租赁付款额现值两者中较低者作为租入资产的入账价值，将最低租赁付款额作为长期应付款的入账价值，其差额作为未确认的融资费用。公司采用实际利率法对未确认的融资费用，在资产租赁期间内摊销，计入财务费用。

融资租出资产：公司在租赁开始日，将应收融资租赁款，未担保余值之和与其现值的差额确认为未实现融资收益，在将来收到租金的各期间内确认为租赁收入，公司发生的与出租交易相关的初始直接费用，计入应收融资租赁款的初始计量中，并减少租赁期内确认的收益金额。

（3）售后租回的会计处理

无

29、持有待售资产

（1）持有待售资产确认标准

无

（2）持有待售资产的会计处理方法

无

30、资产证券化业务

无

31、套期会计

无

32、主要会计政策、会计估计的变更

本报告期主要会计政策、会计估计是否变更

是 否

(1) 会计政策变更

本报告期主要会计政策是否变更

是 否

(2) 会计估计变更

本报告期主要会计估计是否变更

是 否

33、前期会计差错更正

本报告期是否发现前期会计差错

是 否

(1) 追溯重述法

本报告期是否发现采用追溯重述法的前期会计差错

是 否

(2) 未来适用法

本报告期是否发现采用未来适用法的前期会计差错

是 否

34、其他主要会计政策、会计估计和财务报表编制方法

无

五、税项**1、公司主要税种和税率**

税种	计税依据	税率
增值税	销售货物	17%

营业税	应纳税营业额	5%
城市维护建设税	应缴流转税税额	7%
企业所得税	应纳税所得额	15%
房产税	从价计征的, 按计税房产原值一次减除30%后余值的 1.2% 计缴; 从租计征的, 按租金收入的 12% 计缴	1.2%、12%
教育费附加	应缴流转税税额	3%
地方教育附加	应缴流转税税额	2%

各分公司、子公司执行的企业所得税税率

公 司 名 称	2012 年度	2011 年度
深圳浩宁达仪表股份有限公司	15%	15%
深圳市银骏科技有限公司	15%	15%
南京浩宁达电能仪表制造有限公司	25%	25%
北京浩宁达科技有限公司	12.5%	25%
锐拔科技(深圳)有限公司	15%	24%
南京浩宁达电气有限公司	25%	25%
深圳市先施科技股份有限公司	15%	15%/25%
浩宁达国际股份有限公司	16.50%	16.50%
惠州浩宁达科技有限公司	25%	

2、税收优惠及批文

(1) 企业所得税

根据国发〔2007〕39号关于实施企业所得税过渡优惠政策的通知, 自2008年1月1日起, 原享受低税率优惠政策的企业, 在新税法施行后5年内逐步过渡到法定税率。其中: 享受企业所得税15%税率的企业, 2008年按18%税率执行, 2009年按20%税率执行, 2010年按22%税率执行, 2011年按24%税率执行, 2012年按25%税率执行。深圳浩宁达仪表股份有限公司、深圳市银骏科技有限公司、锐拔科技(深圳)有限公司执行企业所得税过渡优惠政策。

根据企业所得税法的规定, 国家需要重点扶持的高新技术企业, 减按15%的税率征收企业所得税, 公司已获得高新技术企业证书(证书编号: GR200944200542), 有效期: 2009年1月1日至2012年12月31日),

2009—2012年享受15%的优惠企业所得税率。

2011年2月23日，深圳市银骏科技有限公司被认定为高新技术企业，发证日期为2011年2月23日，证书编号GR201144200098，有效期为3年，企业所得税优惠期为2011年1月1日至2013年12月31日，税率为15%。

2011年10月31日，深圳市先施科技股份有限公司被认定为高新技术企业，证书编号GF201144200022，发证日期为2011年10月31日，有效期为3年，企业所得税优惠期为2011年1月1日至2013年12月31日，税率为15%。

2012年11月5日，锐拔科技（深圳）有限公司被列入深圳市2012年第二批拟认定的高新技术企业名单，并完成了公示程序。目前，企业尚未获得高新技术企业证书。

（2）增值税

根据《进一步鼓励软件产业和集成电路产业发展的若干政策》（国发〔2011〕4号）的有关规定：对增值税一般纳税人销售其自行开发生产的软件产品，按17%的法定税率征收增值税后，对其增值税实际税负超过3%的部分实行即征即退政策。

3、其他说明

无

六、企业合并及合并财务报表

1、子公司情况

（1）通过设立或投资等方式取得的子公司

单位：元

子公司全称	子公司类型	注册地	业务性质	注册资本	经营范围	期末实际投资额	实质上构成对子公司净投资的其他项目余额	持股比例(%)	表决权比例(%)	是否合并报表	少数股东权益	少数股东权益中用于冲减少数股东损益的金额	从母公司所有者权益冲减子公司少数股东分担的本期亏损超过少数股东在该子公司年初所有者权益中所享有份额后的余额

北京浩宁达科技有限公司	全资子公司	北京	技术推广、批发	2000 万	技术推广			100%	100%	是			
南京浩宁达电气有限公司	控股子公司	南京	设备生产、研发	2000 万	设备生产			80%	80%	是	-584,221.28		
浩宁达国际股份有限公司	控股子公司	香港	-	HKD10,000.00	-			51%	51%	是			
惠州浩宁达科技有限公司	全资子公司	惠州	未开始运营	6000 万	未开始运营			100%	100%	是			

(2) 同一控制下企业合并取得的子公司

单位：元

子公司全称	子公司类型	注册地	业务性质	注册资本	经营范围	期末实际投资额	实质上构成对子公司净投资的其他项目余额	持股比例(%)	表决权比例(%)	是否合并报表	少数股东权益	少数股东权益中用于冲减少数股东损益的金额	从母公司所有者权益冲减子公司少数股东分担的本期亏损超过少数股东在该子公司年初所有者权益中所享有份额后的余额
深圳市银骏科技有限公司	全资子公司	深圳	生产销售软件	600 万	软件开发			100%	100%	是			

公司													
南京浩宁达电能仪表制造有限公司	全资子公司	南京	生产销售电能表	999.996万	电能表的研发、生产			100%	100%	是			
锐拔科技(深圳)有限公司	控股子公司	深圳	生产销售软件	100万	研发计算机软件			60%	60%	是	1,061,807.98		

(3) 非同一控制下企业合并取得的子公司

单位：元

子公司全称	子公司类型	注册地	业务性质	注册资本	经营范围	期末实际投资额	实质上构成对子公司净投资的其他项目余额	持股比例(%)	表决权比例(%)	是否合并报表	少数股东权益	少数股东权益中用于冲减少数股东损益的金额	从母公司所有者权益冲减子公司少数股东分担的本期亏损超过少数股东在该子公司年初所有者权益中所享有份额后的余额
深圳市先施科技股份有限公司	控股子公司	深圳	生产销售软件	2142万元	软件开发	2,142.00	0.00	52.47%	52.47%	是	23,615,891.44元		

2、特殊目的主体或通过受托经营或承租等方式形成控制权的经营实体

单位：元

名称	与公司主要业务往来	在合并报表内确认的主要资产、负债期末余额
----	-----------	----------------------

特殊目的主体或通过受托经营或承租等方式形成控制权的经营实体的其他说明

无

3、合并范围发生变更的说明

合并报表范围发生变更说明

报告期内，公司于2012年10月18日新设立全资子公司惠州浩宁达科技有限公司。

√ 适用 □ 不适用

与上年相比本年（期）新增合并单位 1 家，原因为

公司于2012年10月18日新设立全资子公司惠州浩宁达科技有限公司。

4、报告期内新纳入合并范围的主体和报告期内不再纳入合并范围的主体

本期新纳入合并范围的子公司、特殊目的主体、通过受托经营或承租等方式形成控制权的经营实体

单位：元

名称	期末净资产	本期净利润
惠州浩宁达科技有限公司	59,886,763.02	-113,236.98

本期不再纳入合并范围的子公司、特殊目的主体、通过受托经营或承租等方式形成控制权的经营实体

单位：元

名称	处置日净资产	年初至处置日净利润
----	--------	-----------

新纳入合并范围的主体和不再纳入合并范围的主体的其他说明

无

5、报告期内发生的同一控制下企业合并

无

6、报告期内发生的非同一控制下企业合并

无

7、报告期内出售丧失控制权的股权而减少子公司

无

8、报告期内发生的反向购买

无

9、本报告期发生的吸收合并

无

10、境外经营实体主要报表项目的折算汇率

无

七、合并财务报表主要项目注释

1、货币资金

单位：元

项目	期末数			期初数		
	外币金额	折算率	人民币金额	外币金额	折算率	人民币金额
现金：	--	--	101,179.47	--	--	183,812.82
人民币	--	--	84,141.53	--	--	170,560.18
—美元	2,360.00	6.29%	14,833.78	1,760.00	6.3%	11,089.58
—欧元	265.00	8.32%	2,204.16	265.00	8.16%	2,163.06
银行存款：	--	--	559,277,025.24	--	--	588,786,064.59
人民币	--	--	558,949,095.35	--	--	588,481,335.56
—港币	7,618.49	0.81%	6,177.10	7,268.18	0.85%	6,209.66
—美元	51,152.23	6.29%	321,517.35	47,340.70	6.3%	298,289.02
—澳元	36.02	6.54%	235.44	35.94	6.41%	230.35
其他货币资金：	--	--	16,263,526.34	--	--	29,021,588.20
人民币	--	--	16,263,526.34	--	--	29,021,588.20
合计	--	--	575,641,731.05	--	--	617,991,465.61

期末使用受到限制的货币资金为 16,263,526.34 元，其中 8,121,444.34 元用于开具保函的保证金，8,142,082.00 元用于开具银行承兑汇票的保证金。详见本附注五、19、所有权受到限制的资产。

2、交易性金融资产

(1) 交易性金融资产

单位：元

项目	期末公允价值	期初公允价值
指定为以公允价值计量且变动计入当期损益的金融资产	186,800.00	200,000.00

合计	186,800.00	200,000.00
----	------------	------------

(2) 变现有限制的交易性金融资产

无

(3) 套期工具及对相关套期交易的说明

无

3、应收票据

(1) 应收票据的分类

单位：元

种类	期末数	期初数
银行承兑汇票	6,777,966.40	1,382,276.50
合计	6,777,966.40	1,382,276.50

(2) 期末已质押的应收票据情况

无

(3) 因出票人无力履约而将票据转为应收账款的票据，以及期末公司已经背书给他方但尚未到期的票据情况

因出票人无力履约而将票据转为应收账款的票据

单位：元

出票单位	出票日期	到期日	金额	备注

公司已经背书给其他方但尚未到期的票据

单位：元

出票单位	出票日期	到期日	金额	备注
中冶建工集团有限公司	2012年07月25日	2013年01月25日	1,600,000.00	
杭州华康实业有限公司	2012年09月05日	2013年03月05日	1,000,000.00	
江苏淮海蔬菜批发交易市场有限公司	2012年09月26日	2013年03月26日	1,000,000.00	
山东中农联合生物科技股份有限公司	2012年11月11日	2013年04月11日	842,100.00	
潍坊恒联浆纸有限公司	2012年08月29日	2013年02月28日	621,381.93	

已贴现或质押的商业承兑票据的说明

无

4、应收股利

无

5、应收利息

(1) 应收利息

无

(2) 逾期利息

无

(3) 应收利息的说明

6、应收账款

(1) 应收账款按种类披露

单位：元

种类	期末数				期初数			
	账面余额		坏账准备		账面余额		坏账准备	
	金额	比例(%)	金额	比例(%)	金额	比例(%)	金额	比例(%)
按组合计提坏账准备的应收账款								
按账龄组合计提坏账准备的应收账款	386,017.41 1.84	100%	27,221,814. 79	7.05%	238,205.9 70.77	100%	24,600,959.7 1	10.33%
组合小计	386,017.41 1.84	100%	27,221,814. 79	7.05%	238,205.9 70.77	100%	24,600,959.7 1	10.33%
合计	386,017.41 1.84	--	27,221,814. 79	--	238,205.9 70.77	--	24,600,959.7 1	--

期末单项金额重大并单项计提坏账准备的应收账款

适用 不适用

组合中，按账龄分析法计提坏账准备的应收账款

适用 不适用

单位：元

账龄	期末数			期初数		
	账面余额		坏账准备	账面余额		坏账准备
	金额	比例(%)		金额	比例(%)	
1 年以内						
其中：	--	--	--	--	--	--
1 年以内	326,633,118.01	84.62%	16,331,655.89	196,086,183.27	82.32%	9,804,309.17
1 年以内小计	326,633,118.01	84.62%	16,331,655.89	196,086,183.27	82.32%	9,804,309.17
1 至 2 年	44,993,448.44	11.66%	4,499,344.85	21,006,179.34	8.82%	2,100,617.93
2 至 3 年	6,532,080.76	1.69%	1,306,416.15	6,664,436.87	2.8%	1,332,887.37
3 年以上	7,858,764.63	2.04%	5,084,397.90	14,449,171.29	6.07%	11,363,145.24
3 至 4 年	2,742,797.73	0.71%	822,839.32	3,468,673.94	1.46%	1,040,602.19
4 至 5 年	1,708,816.65	0.44%	854,408.33	1,315,908.60	0.55%	657,954.30
5 年以上	3,407,150.25	0.88%	3,407,150.25	9,664,588.75	4.05%	9,664,588.75
合计	386,017,411.84	--	27,221,814.79	238,205,970.77	--	24,600,959.71

组合中，采用余额百分比法计提坏账准备的应收账款

适用 不适用

组合中，采用其他方法计提坏账准备的应收账款

适用 不适用

期末单项金额虽不重大但单项计提坏账准备的应收账款

适用 不适用

(2) 本报告期转回或收回的应收账款情况

无

(3) 本报告期实际核销的应收账款情况

单位：元

单位名称	应收账款性质	核销时间	核销金额	核销原因	是否因关联交易产生
北京博纳电子公司	货款	2012 年 12 月 31 日	386,110.00	对方以质量问题拒付	否
北京新鸿基瑞程科技有限公司	货款	2012 年 12 月 31 日	1,550.00	早期遗留欠款，已无法收回。	否
北京万恩天成科技发展有限公司	货款	2012 年 12 月 31 日	1,800.00	早期遗留欠款，已无法收回。	否
北京晓程工贸技术发展有限公司	货款	2012 年 12 月 31 日	28,160.00	早期遗留欠款，已无法收回。	否
围场供电分公司	货款	2012 年 12 月 31 日	3,500.00	早期无合同、无发货单、无经办人	否

邢台神华矿业物资有限公司	货款	2012 年 12 月 31 日	53,791.00	该公司倒闭，营业执照已注销，付款 163120 元，让利 53791 元，一次性核销	否
山西省水电公司	货款	2012 年 12 月 31 日	16,611.20	早期遗留欠款，对方已无人上班，已无力偿还	否
山西省电力公司平陆供电支公司	货款	2012 年 12 月 31 日	49,450.00	当时项目负责人贪污受贿被判入狱，该项目无人操办，财务查不到欠款	否
万荣供电支公司	货款	2012 年 12 月 31 日	34,400.00	当时项目负责人贪污受贿被判入狱，该项目无人操办，财务查不到欠款	否
闻喜供电支公司	货款	2012 年 12 月 31 日	60,850.00	当时项目负责人贪污受贿被判入狱，该项目无人操办，财务查不到欠款	否
夏县供电支公司	货款	2012 年 12 月 31 日	60,850.00	当时项目负责人贪污受贿被判入狱，该项目无人操办，财务查不到欠款	否
垣曲供电支公司	货款	2012 年 12 月 31 日	21,750.00	当时项目负责人贪污受贿被判入狱，该项目无人操办，财务查不到欠款	否
山西省绛县五交化有限公司	货款	2012 年 12 月 31 日	13,400.00	该公司倒闭，营业执照已注销	否
山西运城三正实业公司	货款	2012 年 12 月 31 日	32,100.00	该倒闭，营业执照已注销	否
交口电业局农网改造领导小组	货款	2012 年 12 月 31 日	46,125.00	产品有质量问题，公司已不生产	否
赤峰电业局	货款	2012 年 12 月 31 日	40,320.00	历史遗留欠款，对方财务未挂账	否
赤峰市红山区农电局	货款	2012 年 12 月 31 日	71,250.00	当时项目负责人贪污受贿被判入狱，该项目无人操办，财务查不到欠款	否
旅顺电力电子设备有限公司	货款	2012 年 12 月 31 日	24,000.00	2004 年购货 12 万付款 80%，余款 20%质保金，但目前对方账上无挂账	否
抚顺市五金交电大楼	货款	2012 年 12 月 31 日	14,860.00	2002 年前欠款，已无法收回。	否
上海天洲电器集团抚顺分公司	货款	2012 年 12 月 31 日	16,230.00	1999 年前欠款，该公司已无法查询	否
沈阳昊诚电器设备有限公司	货款	2012 年 12 月 31 日	600.00	2002 年遗留尾款	否
辽宁昌图供电局	货款	2012 年 12 月 31 日	21,342.00	2002 年欠款，对方已无经营权	否
昌图双庙子供电所	货款	2012 年 12 月 31 日	3,000.00	2003 年欠款，对方已无经营权	否
昌图宝力供电所	货款	2012 年 12 月 31 日	6,450.00	2004 年欠款，对方已无经营权	否
凌源日凯电力建设有限责任公司	货款	2012 年 12 月 31 日	2,000.00	2005 年售电机一台，该公司已无法查询	否
朝阳建安装饰公司	货款	2012 年 12 月 31 日	48,375.00	2001 年欠款，该公司已无法查询	否

长春市电业局	货款	2012 年 12 月 31 日	3,650.05	早期遗留欠款, 已无法收回。	否
长春市金昆房地产开发有限责任公司	货款	2012 年 12 月 31 日	9,800.00	早期遗留欠款, 已无法收回。	否
长春市华新建筑公司	货款	2012 年 12 月 31 日	7,192.00	早期遗留欠款, 已无法收回。	否
长春海拉车灯有限公司	货款	2012 年 12 月 31 日	3,375.00	早期遗留欠款, 已无法收回。	否
长春市长源药业有限公司	货款	2012 年 12 月 31 日	32,625.00	早期遗留欠款, 已无法收回。	否
长春市中环房地产开发有限责任公司	货款	2012 年 12 月 31 日	220,956.00	早期遗留欠款, 已无法收回。	否
吉林长白县农肉改造办公室	货款	2012 年 12 月 31 日	7,700.00	早期遗留欠款, 已无法收回。	否
吉林东亚建筑公司	货款	2012 年 12 月 31 日	48,750.00	早期遗留欠款, 已无法收回。	否
吉林海河口市农电局计量室	货款	2012 年 12 月 31 日	7,382.20	早期遗留欠款, 已无法收回。	否
吉林省大华房地产开发公司	货款	2012 年 12 月 31 日	59,500.00	早期遗留欠款, 已无法收回。	否
吉林亚泰房地产开发有限公司	货款	2012 年 12 月 31 日	16,500.00	早期遗留欠款, 已无法收回。	否
吉林建业集团	货款	2012 年 12 月 31 日	4,125.00	早期遗留欠款, 已无法收回。	否
吉林省启发信息资讯有限公司	货款	2012 年 12 月 31 日	42,375.00	早期遗留欠款, 已无法收回。	否
省委机关汽车修配厂	货款	2012 年 12 月 31 日	375.00	早期遗留欠款, 已无法收回。	否
长春拓展经贸公司	货款	2012 年 12 月 31 日	46,934.00	早期遗留欠款, 已无法收回。	否
永信开发公司	货款	2012 年 12 月 31 日	22,875.00	早期遗留欠款, 已无法收回。	否
中铁十三局建筑工程公司三分公司	货款	2012 年 12 月 31 日	1,856.00	早期遗留欠款, 已无法收回。	否
吉林省丰泰房地产开发有限公司	货款	2012 年 12 月 31 日	5,452.00	早期遗留欠款, 已无法收回。	否
吉林省机械化施工	货款	2012 年 12 月 31 日	1,392.00	早期遗留欠款, 已无法收回。	否
长春经济技术开发区建筑工程公司	货款	2012 年 12 月 31 日	912.00	早期遗留欠款, 已无法收回。	否
长春市中山房地产开发有限责任公司	货款	2012 年 12 月 31 日	3,750.00	早期遗留欠款, 已无法收回。	否
长春东光电子有限公司	货款	2012 年 12 月 31 日	200.00	早期遗留欠款, 已无法收回。	否
长春东光商贸城	货款	2012 年 12 月 31 日	850.00	早期遗留欠款, 已无法收回。	否
吉林大正建设工程有限公司	货款	2012 年 12 月 31 日	5,684.00	早期遗留欠款, 已无法收回。	否
松原电力设备厂	货款	2012 年 12 月 31 日	17,024.00	早期遗留欠款, 已无法收回。	否

松原市电力劳动服务中心	货款	2012 年 12 月 31 日	12,160.00	早期遗留欠款, 已无法收回。	否
长春市天正电气物流中心	货款	2012 年 12 月 31 日	15,700.00	早期遗留欠款, 已无法收回。	否
通化电业局	货款	2012 年 12 月 31 日	3,490.50	早期遗留欠款, 已无法收回。	否
舒兰市农电局	货款	2012 年 12 月 31 日	325,000.00	早期遗留欠款, 已无法收回。	否
南京金宁光仪表公司	货款	2012 年 12 月 31 日	355,090.00	该公司已破产, 营业执照被吊销	否
南京电力自动化总厂	货款	2012 年 12 月 31 日	59,113.00	早期遗留欠款, 已无法收回。	否
南京三能电力仪表有限公司	货款	2012 年 12 月 31 日	535,375.71	早期遗留欠款, 已无法收回。	否
南京华瑞杰自动化设备有限公司	货款	2012 年 12 月 31 日	27,000.00	早期遗留欠款, 已无法收回。	否
南京南汽动力设备安装有限公司	货款	2012 年 12 月 31 日	5,250.00	早期遗留欠款, 已无法收回。	否
南京南自科技发展有限公司	货款	2012 年 12 月 31 日	27,500.00	早期遗留欠款, 已无法收回。	否
无锡南站电力安装工程队	货款	2012 年 12 月 31 日	25,040.00	早期遗留欠款, 已无法收回。	否
江阴市供电局	货款	2012 年 12 月 31 日	1,550.80	早期遗留欠款, 已无法收回。	否
宜兴太华镇电管站	货款	2012 年 12 月 31 日	20,000.00	早期遗留欠款, 已无法收回。	否
无锡市苏源自动化设备有限公司	货款	2012 年 12 月 31 日	19,740.00	早期遗留欠款, 已无法收回。	否
无锡市华盛试验设备有限公司	货款	2012 年 12 月 31 日	35,250.00	早期遗留欠款, 已无法收回。	否
吴江黎里电力经营部	货款	2012 年 12 月 31 日	139,992.40	早期遗留欠款, 已无法收回。	否
常熟市通用电力公司	货款	2012 年 12 月 31 日	223,390.00	早期遗留欠款, 已无法收回。	否
常熟通润机电有限公司	货款	2012 年 12 月 31 日	4,190.00	早期遗留欠款, 已无法收回。	否
董浜供电所	货款	2012 年 12 月 31 日	5,940.00	早期遗留欠款, 已无法收回。	否
越兴化工有限公司	货款	2012 年 12 月 31 日	2,300.00	早期遗留欠款, 已无法收回。	否
苏州金阊电器成套有限公司	货款	2012 年 12 月 31 日	38,850.00	早期遗留欠款, 已无法收回。	否
常熟苏源热电有限公司	货款	2012 年 12 月 31 日	6,840.00	早期遗留欠款, 已无法收回。	否
太仓岳王气动元件厂	货款	2012 年 12 月 31 日	78,672.00	早期遗留欠款, 已无法收回。	否
沭阳县供电局	货款	2012 年 12 月 31 日	5,000.00	早期遗留欠款, 已无法收回。	否
姜堰广源实业公司	货款	2012 年 12 月 31 日	2,440.00	早期遗留欠款, 已无法收回。	否
兴化市供电局	货款	2012 年 12 月 31 日	20,650.00	早期遗留欠款, 已无法收回。	否
靖江电器设备厂	货款	2012 年 12 月 31 日	22,700.00	早期遗留欠款, 已无法收回。	否
兴化市戴南镇供电所	货款	2012 年 12 月 31 日	12,500.00	早期遗留欠款, 已无法收回。	否
姜堰市苏源实业公司	货款	2012 年 12 月 31 日	7,560.00	早期遗留欠款, 已无法收回。	否

姜堰市溱潼镇湖南村	货款	2012 年 12 月 31 日	8,640.00	早期遗留欠款, 已无法收回。	否
泰州苏源实业总公司	货款	2012 年 12 月 31 日	12,552.00	早期遗留欠款, 已无法收回。	否
仪征市车辆附件厂	货款	2012 年 12 月 31 日	4,200.00	早期遗留欠款, 已无法收回。	否
扬州市新城区扬子金属冶炼制品厂	货款	2012 年 12 月 31 日	52,070.00	早期遗留欠款, 已无法收回。	否
扬州北辰电气设备有限公司	货款	2012 年 12 月 31 日	27,264.96	早期遗留欠款, 已无法收回。	否
扬州华腾家纺有限公司	货款	2012 年 12 月 31 日	1,650.00	早期遗留欠款, 已无法收回。	否
徐州市睢宁县供电局	货款	2012 年 12 月 31 日	3,750.00	早期遗留欠款, 已无法收回。	否
江苏省电力公司邳州市供电公司	货款	2012 年 12 月 31 日	7,410.00	早期遗留欠款, 已无法收回。	否
江苏天能集团徐州机电部	货款	2012 年 12 月 31 日	6,500.00	早期遗留欠款, 已无法收回。	否
江苏省电力公司沛县供电公司	货款	2012 年 12 月 31 日	6,318.00	早期遗留欠款, 已无法收回。	否
解放军第九七医院	货款	2012 年 12 月 31 日	2,450.00	早期遗留欠款, 已无法收回。	否
徐州三环西路矿山设备有限公司	货款	2012 年 12 月 31 日	800.00	早期遗留欠款, 已无法收回。	否
灌云县供电局	货款	2012 年 12 月 31 日	7,000.00	早期遗留欠款, 已无法收回。	否
赣榆县苏源电气实业有限公司	货款	2012 年 12 月 31 日	77,220.00	早期遗留欠款, 已无法收回。	否
武进戴溪镇电力站	货款	2012 年 12 月 31 日	49,240.00	早期遗留欠款, 已无法收回。	否
武进夏溪镇	货款	2012 年 12 月 31 日	20,324.80	早期遗留欠款, 已无法收回。	否
武进孟河电力站	货款	2012 年 12 月 31 日	8,675.40	早期遗留欠款, 已无法收回。	否
武进九里电力站	货款	2012 年 12 月 31 日	43,300.00	早期遗留欠款, 已无法收回。	否
武进市新安电力管理站	货款	2012 年 12 月 31 日	26,700.00	早期遗留欠款, 已无法收回。	否
武进遥观供电所	货款	2012 年 12 月 31 日	71,500.00	早期遗留欠款, 已无法收回。	否
武进供电公司卜弋供电所	货款	2012 年 12 月 31 日	4,000.00	早期遗留欠款, 已无法收回。	否
武进洛阳电力管理站	货款	2012 年 12 月 31 日	116,670.00	早期遗留欠款, 已无法收回。	否
武进崔桥电力管理站	货款	2012 年 12 月 31 日	70,000.00	早期遗留欠款, 已无法收回。	否
溧阳市华鹏电力仪表有限公司	货款	2012 年 12 月 31 日	8,800.00	早期遗留欠款, 已无法收回。	否
常州市南威电子有限公司	货款	2012 年 12 月 31 日	9,450.00	早期遗留欠款, 已无法收回。	否
常州市南顺电子有限公司	货款	2012 年 12 月 31 日	9,450.00	早期遗留欠款, 已无法收回。	否
金坛苏源电力有限公司	货款	2012 年 12 月 31 日	750.00	早期遗留欠款, 已无法收回。	否
阜宁华源电气公司	货款	2012 年 12 月 31 日	4,500.00	早期遗留欠款, 已无法收回。	否
江苏省金湖开关厂	货款	2012 年 12 月 31 日	7,500.00	早期遗留欠款, 已无法收回。	否

金湖电力实业开发有限公司	货款	2012 年 12 月 31 日	19,440.00	早期遗留欠款，已无法收回。	否
金湖县苏源物资贸易有限公司	货款	2012 年 12 月 31 日	34,300.00	早期遗留欠款，已无法收回。	否
江苏林洋电子有限公司	货款	2012 年 12 月 31 日	200.00	早期遗留欠款，已无法收回。	否
杭州电力物资公司	货款	2012 年 12 月 31 日	7,893.00	早期遗留欠款，已无法收回。	否
慈溪市一得电子仪表有限公司	货款	2012 年 12 月 31 日	154,000.00	早期遗留欠款，已无法收回。	否
杭州圣都塑化建材有限公司	货款	2012 年 12 月 31 日	75,100.00	早期遗留欠款，已无法收回。	否
景宁畲族自治县凯宁物资贸易有限公司	货款	2012 年 12 月 31 日	1,760.00	早期遗留欠款，已无法收回。	否
海盐电力仪表厂	货款	2012 年 12 月 31 日	30,500.00	早期遗留欠款，已无法收回。	否
安徽合肥佛子林	货款	2012 年 12 月 31 日	201,557.40	该公司已破产，营业执照被吊销	否
安徽省电力公司合肥供电公司	货款	2012 年 12 月 31 日	15,000.00	早期遗留欠款，已无法收回。	否
安徽电力无为供电有限责任公司	货款	2012 年 12 月 31 日	24,500.00	早期遗留欠款，已无法收回。	否
巢湖电力实业总公司	货款	2012 年 12 月 31 日	187,520.00	早期遗留欠款，已无法收回。	否
淮北供电局	货款	2012 年 12 月 31 日	7,800.00	早期遗留欠款，已无法收回。	否
淮南供电（用电管理科）	货款	2012 年 12 月 31 日	140,000.00	早期遗留欠款，已无法收回。	否
安徽省电力公司宣城供电公司	货款	2012 年 12 月 31 日	4,380.00	早期遗留欠款，已无法收回。	否
九江电力物资供应有限公司（九江巨能）	货款	2012 年 12 月 31 日	4,000.00	早期遗留欠款，已无法收回。	否
莱芜钢铁集团电子有限公司	货款	2012 年 12 月 31 日	600.00	早期遗留欠款，已无法收回。	否
烟台亚新利电器有限公司	货款	2012 年 12 月 31 日	460.00	早期遗留欠款，已无法收回。	否
新郑市二期农网下户线集资	货款	2012 年 12 月 31 日	68,000.00	早期遗留欠款，已无法收回。	否
漯河市地方税局源汇分局	货款	2012 年 12 月 31 日	71,300.00	早期遗留欠款，已无法收回。	否
漯河市红日集团房地产开发有限公司	货款	2012 年 12 月 31 日	11,780.00	早期遗留欠款，已无法收回。	否
漯河市工行解放路支行	货款	2012 年 12 月 31 日	30,450.00	早期遗留欠款，已无法收回。	否
开封市顺河区小花园居委会	货款	2012 年 12 月 31 日	8,960.00	早期遗留欠款，已无法收回。	否
宝丰县电业总公司	货款	2012 年 12 月 31 日	90,752.00	早期遗留欠款，已无法收回。	否

舞钢市电力实业发展有限公司	货款	2012 年 12 月 31 日	56,768.00	早期遗留欠款, 已无法收回。	否
修武县电业局	货款	2012 年 12 月 31 日	94,240.00	早期遗留欠款, 已无法收回。	否
孝感市孝南供电局	货款	2012 年 12 月 31 日	15,200.00	早期遗留欠款, 已无法收回。	否
荆州市江陵电业有限公司	货款	2012 年 12 月 31 日	1,050.00	早期遗留欠款, 已无法收回。	否
襄樊供电局	货款	2012 年 12 月 31 日	900.00	早期遗留欠款, 已无法收回。	否
襄樊电力集团嘉能实业有限公司	货款	2012 年 12 月 31 日	414.90	早期遗留欠款, 已无法收回。	否
襄樊电力集团襄阳电业有限公司	货款	2012 年 12 月 31 日	6,000.00	早期遗留欠款, 已无法收回。	否
襄阳汽车轴承股份有限公司	货款	2012 年 12 月 31 日	76,000.00	早期遗留欠款, 已无法收回。	否
老河口供电局	货款	2012 年 12 月 31 日	157,020.00	早期遗留欠款, 已无法收回。	否
钟祥市供电局	货款	2012 年 12 月 31 日	98,400.00	早期遗留欠款, 已无法收回。	否
宜昌市城阜工贸有限责任公司	货款	2012 年 12 月 31 日	250,000.00	未发货对方发票丢失	否
石首市祥源电业有限公司	货款	2012 年 12 月 31 日	2,100.00	早期遗留欠款, 已无法收回。	否
长沙电业局	货款	2012 年 12 月 31 日	189,201.60	2000 年前后原代理商遗留欠款, 已无法收回。	否
长沙市电器成套厂	货款	2012 年 12 月 31 日	2,000.00	2000 年前后原代理商遗留欠款, 已无法收回。	否
长沙电力恒远开发有限公司	货款	2012 年 12 月 31 日	19,000.00	2000 年前后原代理商遗留欠款, 已无法收回。	否
LGPILIPS 曙光电子有限公司	货款	2012 年 12 月 31 日	11,200.00	2000 年前后原代理商遗留欠款, 已无法收回。	否
湖南省金竹山电厂	货款	2012 年 12 月 31 日	29,625.00	2000 年前后原代理商遗留欠款, 已无法收回。	否
长沙江河五洋自动化设备有限公司	货款	2012 年 12 月 31 日	94,300.00	2000 年前后原代理商遗留欠款, 已无法收回。	否
衡阳电业局物资公司	货款	2012 年 12 月 31 日	370,913.00	2000 年前后原代理商遗留欠款, 已无法收回。	否
株洲市腾电工贸有限责任公司	货款	2012 年 12 月 31 日	6,620.00	2000 年前后原代理商遗留欠款, 已无法收回。	否
益阳电业局	货款	2012 年 12 月 31 日	25,400.00	2000 年前后原代理商遗留欠款, 已无法收回。	否
益阳永电科技服务中心	货款	2012 年 12 月 31 日	72,400.00	早期遗留欠款, 已无法收回。	否
沅江市兴电有限责任公司	货款	2012 年 12 月 31 日	104,900.00	早期遗留欠款, 已无法收回。	否

广州捷宝天翔科技发展有限公司	货款	2012 年 12 月 31 日	1,140.00	早期遗留欠款, 已无法收回。	否
广州仪表厂有限公司	货款	2012 年 12 月 31 日	1,520.00	早期遗留欠款, 已无法收回。	否
华德力集团(广东)电器有限公司	货款	2012 年 12 月 31 日	45,560.00	早期遗留欠款, 已无法收回。	否
深圳市南江电气实业有限公司南江开关厂	货款	2012 年 12 月 31 日	22,752.00	早期遗留欠款, 已无法收回。	否
倍特新时代置业有限公司	货款	2012 年 12 月 31 日	2,880.00	早期遗留欠款, 已无法收回。	否
深圳市捷先实业有限公司	货款	2012 年 12 月 31 日	50.00	早期遗留欠款, 已无法收回。	否
深圳市文鼎兴电力科技有限公司	货款	2012 年 12 月 31 日	5,250.00	早期遗留欠款, 已无法收回。	否
国泰大厦物业管理有限公司	货款	2012 年 12 月 31 日	5,360.00	早期遗留欠款, 已无法收回。	否
春水水电站(肇庆)	货款	2012 年 12 月 31 日	5,000.00	早期遗留欠款, 已无法收回。	否
广宁县塑料厂	货款	2012 年 12 月 31 日	2,500.00	早期遗留欠款, 已无法收回。	否
广宁尊皇陶瓷有限公司	货款	2012 年 12 月 31 日	10,000.00	早期遗留欠款, 已无法收回。	否
葛洲坝东乡电站项目部	货款	2012 年 12 月 31 日	4,600.00	早期遗留欠款, 已无法收回。	否
新世界花园 C 区工地	货款	2012 年 12 月 31 日	380.00	早期遗留欠款, 已无法收回。	否
市畜牧局	货款	2012 年 12 月 31 日	380.00	早期遗留欠款, 已无法收回。	否
高要二招(专用变压器联户)	货款	2012 年 12 月 31 日	760.00	早期遗留欠款, 已无法收回。	否
肇庆市畜牧局	货款	2012 年 12 月 31 日	380.00	早期遗留欠款, 已无法收回。	否
广东电网公司湛江遂溪供电局	货款	2012 年 12 月 31 日	23,320.00	早期遗留欠款, 已无法收回。	否
湛江市珠江开关厂	货款	2012 年 12 月 31 日	37,520.00	早期遗留欠款, 已无法收回。	否
湛江市广晟有色金属有限公司	货款	2012 年 12 月 31 日	2,680.00	早期遗留欠款, 已无法收回。	否
湛江市广壹机械有限公司	货款	2012 年 12 月 31 日	2,680.00	早期遗留欠款, 已无法收回。	否
湛江市正源房地产开发有限公司	货款	2012 年 12 月 31 日	2,680.00	早期遗留欠款, 已无法收回。	否
金钱湛江公司	货款	2012 年 12 月 31 日	2,680.00	早期遗留欠款, 已无法收回。	否
湛江渔业公司	货款	2012 年 12 月 31 日	2,680.00	早期遗留欠款, 已无法收回。	否
广东省湛江农垦第一机械厂	货款	2012 年 12 月 31 日	2,680.00	早期遗留欠款, 已无法收回。	否
万有房地产公司(东莞)	货款	2012 年 12 月 31 日	380.00	早期遗留欠款, 已无法收回。	否
佛山广特电力变压器有限公司	货款	2012 年 12 月 31 日	2,680.00	2004 年遗留欠款, 已无法收回。	否

佛山市佛电安中低压电器有限公司	货款	2012 年 12 月 31 日	10,200.00	2001 年遗留欠款，该公司已无法查询	否
梅州市天洲电器有限公司	货款	2012 年 12 月 31 日	22,700.00	早期遗留欠款，已无法收回。	否
桂林 75125 部队	货款	2012 年 12 月 31 日	9,630.00	早期遗留欠款，已无法收回。	否
柳州部队 53010 营房	货款	2012 年 12 月 31 日	5,670.00	早期遗留欠款，已无法收回。	否
成都太阳高科技公司	货款	2012 年 12 月 31 日	20,709.00	早期遗留欠款，已无法收回。	否
成都华通电器成套有限责任公司	货款	2012 年 12 月 31 日	16,275.10	早期遗留欠款，已无法收回。	否
成都博高科技有限责任公司	货款	2012 年 12 月 31 日	8,075.00	早期遗留欠款，已无法收回。	否
成都电业局都江堰电力公司	货款	2012 年 12 月 31 日	118,090.00	早期遗留欠款，已无法收回。	否
自贡供电局贡井电气安装公司	货款	2012 年 12 月 31 日	24,000.00	早期代理商遗留欠款，无合同、无发货单，欠款年份已过 8 年	否
攀枝花电业局农电科	货款	2012 年 12 月 31 日	59,000.00	早期代理商遗留欠款，无合同、无发货单，欠款年份已过 9 年	否
眉山多能电力有限责任公司经营分公司	货款	2012 年 12 月 31 日	21,600.00	早期代理商遗留欠款，无合同、无发货单，欠款年份已过 10 年	否
四川省电力公司眉山电力分公司	货款	2012 年 12 月 31 日	6,400.00	早期代理商遗留欠款，无合同、无发货单，欠款年份已过 11 年	否
陕西省电力公司西安高压供电局	货款	2012 年 12 月 31 日	112,972.00	欠款为陕西渭南局遗留欠款，由于欠款年份已久，对方已将应付款核销	否
陕西农电局	货款	2012 年 12 月 31 日	19,000.00	1999 年遗留质保金，对方人员多次变更账款，已被核销	否
陕西超岳电器设备有限责任公司	货款	2012 年 12 月 31 日	36,000.00	早期遗留欠款，已无法收回。	否
新艺集团有限公司西安销售分公司	货款	2012 年 12 月 31 日	8,000.00	早期遗留欠款，已无法收回。	否
天水长城开关厂	货款	2012 年 12 月 31 日	11,208.00	早期遗留欠款，已无法收回。	否
兰州军区联勤部基建营房部	货款	2012 年 12 月 31 日	199,000.00	1999 年前欠款，当时因质量问题对方未及时付款，账款已核销。	否
甘肃省张掖金源电力实业有限责任公司	货款	2012 年 12 月 31 日	12,720.00	因质量问题未及时处理，款项推延，目前该公司已无法查询	否
海南藏族自治州电力局	货款	2012 年 12 月 31 日	5,662.00	遗留质保金打给公司后因公司账号更换退回后，对方无返回。	否
合计	--	--	8,126,386.02	--	--

应收账款核销说明

本次核销的应收账款都是历年积存，经公司全力追讨，确认已无法收回，拟核销的应收账款已全额计提减值准备，因此，不会对 2012 年度损益产生影响。核销后公司财务部将建立已核销应收款项的备查账，不影响债权清收工作。核销的应收账款，均为非关联交易。

(4) 本报告期应收账款中持有公司 5%（含 5%）以上表决权股份的股东单位情况

无

(5) 应收账款中金额前五名单位情况

单位：元

单位名称	与本公司关系	金额	年限	占应收账款总额的比例 (%)
江苏省电力公司(及省网)	业务关系	63,529,221.19	1 年以内	16.46%
鸡西市电业局	业务关系	21,891,814.00	1 年以内, 3-4 年	5.67%
辽宁省电力有限公司	业务关系	15,370,509.54	1 年以内	3.98%
宁阳县供电公司	业务关系	13,704,280.02	1 年以内-2 年	3.55%
内蒙古东部电力有限公司物资服务分公司	业务关系	11,028,803.04	1 年以内	2.86%
合计	--	125,524,627.79	--	32.52%

(6) 应收关联方账款情况

无

(7) 终止确认的应收款项情况

无

(8) 以应收款项为标的进行证券化的，列示继续涉入形成的资产、负债的金额

无

7、其他应收款

(1) 其他应收款按种类披露

单位：元

种类	期末数	期初数
----	-----	-----

	账面余额		坏账准备		账面余额		坏账准备	
	金额	比例(%)	金额	比例(%)	金额	比例(%)	金额	比例(%)
按组合计提坏账准备的其他应收款								
按账龄组合计提坏账准备的应收账款	32,920,722.49	100%	5,296,181.59	16.09%	27,718,935.97	100%	4,273,438.18	15.42%
组合小计	32,920,722.49	100%	5,296,181.59	16.09%	27,718,935.97	100%	4,273,438.18	15.42%
合计	32,920,722.49	--	5,296,181.59	--	27,718,935.97	--	4,273,438.18	--

期末单项金额重大并单项计提坏账准备的其他应收款

适用 不适用

组合中，采用账龄分析法计提坏账准备的其他应收款

适用 不适用

单位：元

账龄	期末数			期初数		
	账面余额		坏账准备	账面余额		坏账准备
	金额	比例(%)		金额	比例(%)	
1 年以内						
其中：						
1 年以内	17,998,820.89	54.67%	899,941.05	17,720,465.14	63.93%	882,199.52
1 年以内小计	17,998,820.89	54.67%	899,941.05	17,720,465.14	63.93%	882,199.52
1 至 2 年	7,284,293.25	15.15%	728,429.32	2,791,702.86	10.07%	279,170.28
2 至 3 年	2,118,231.00	7.88%	423,646.20	2,939,799.66	10.61%	587,959.94
3 年以上	5,519,377.35	16.77%	3,244,165.02	4,266,968.31	15.39%	2,524,108.44
3 至 4 年	2,291,697.62	6.96%	687,509.29	1,347,791.50	4.86%	404,337.45
4 至 5 年	1,342,048.00	4.08%	671,024.00	1,598,811.64	5.77%	799,405.82
5 年以上	1,885,631.73	5.73%	1,885,631.73	1,320,365.17	4.76%	1,320,365.17
合计	32,920,722.49	--	5,296,181.59	27,718,935.97	--	4,273,438.18

组合中，采用余额百分比法计提坏账准备的其他应收款

适用 不适用

组合中，采用其他方法计提坏账准备的其他应收款

适用 不适用

期末单项金额虽不重大但单项计提坏账准备的其他应收款

适用 不适用

(2) 本报告期转回或收回的其他应收款情况

无

(3) 本报告期实际核销的其他应收款情况

单位：元

单位名称	其他应收款性质	核销时间	核销金额	核销原因	是否因关联交易产生
山西晋能集团有限公司大同供电物资供应处	保证金	2012 年 12 月 31 日	3,000.00	早期中标保证金	否
山西省计量监督检定测试所技术开发部	保证金	2012 年 12 月 31 日	2,300.00	早期中标保证金	否
沈阳宏彩公司	保证金	2012 年 12 月 31 日	47,128.00	早期中标保证金	否
长春市电力物资贸易有限责任公司	保证金	2012 年 12 月 31 日	48,000.00	早期中标保证金	否
江苏天源招标有限公司常州分部	保证金	2012 年 12 月 31 日	20,972.50	早期中标保证金	否
南京苏源江宁电力实业总公司物资分公司	保证金	2012 年 12 月 31 日	20,000.00	早期中标保证金	否
厦门市泉铭科技发展有限公司	保证金	2012 年 12 月 31 日	50,000.00	早期中标保证金	否
洛阳市电力物资供销公司	保证金	2012 年 12 月 31 日	1,400.00	早期中标保证金	否
郑州市电业局物资公司	保证金	2012 年 12 月 31 日	17,790.00	早期中标保证金	否
河南濮阳市电力物资公司	保证金	2012 年 12 月 31 日	18,000.00	早期中标保证金	否
濮阳市电力物资供销公司	保证金	2012 年 12 月 31 日	7,900.00	早期中标保证金	否
安阳优创实业有限责任公司	保证金	2012 年 12 月 31 日	4,800.00	早期中标保证金	否
湖北鄂能物资有限责任公司	保证金	2012 年 12 月 31 日	2,290.00	早期中标保证金	否
襄樊威胜电力物资有限责任公司	保证金	2012 年 12 月 31 日	3,150.00	早期中标保证金	否
湖南湘能电力股份有限公司	保证金	2012 年 12 月 31 日	5,000.00	早期中标保证金	否

湖南湘潭发电有限责任公司	保证金	2012 年 12 月 31 日	20,000.00	早期中标保证金	否
广东联合电子收费股份有限公司	押金	2012 年 12 月 31 日	12,000.00	2005 年支付押金	否
重庆电力物资广场有限公司	保证金	2012 年 12 月 31 日	83,597.18	早期中标保证金	否
兰州工兴电力技术服务站	保证金	2012 年 12 月 31 日	4,000.00	早期中标保证金	否
黄时君	往来	2012 年 12 月 31 日	477,568.00	早期欠款，无法追回。	否
合计	--	--	848,895.68	--	--

其他应收账款核销的说明：

本次核销的其他应收账款都是历年积存，经公司全力追讨，确认已无法收回，拟核销的其他应收账款已全额计提减值准备，因此，不会对 2012 年度损益产生影响。核销后公司财务部将建立已核销其他应收款项的各查账，不影响债权清收工作。核销的其他应收账款，均为非关联交易。

(4) 本报告期其他应收款中持有公司 5%（含 5%）以上表决权股份的股东单位情况

无

(5) 金额较大的其他应收款的性质或内容

无

(6) 其他应收款金额前五名单位情况

单位：元

单位名称	与本公司关系	金额	年限	占其他应收款总额的比例(%)
中电技国标招标有限责任公司	投标保证金	2,500,000.00	1 年以上-3 年	7.59%
广东省电力物资总公司	投标保证金	2,374,442.00	1 年以内-2 年	7.21%
深圳市力俊低温节能科技有限公司	往来款	1,350,000.00	1 年以内	4.1%
江西省电力物资公司	投标保证金	1,289,000.00	1 年以内-2 年	3.92%
辽宁省电力有限公司物资分公司	投标保证金	1,201,848.00	3 年以上-5 年	3.65%
合计	--	8,715,290.00		26.47%

(7) 其他应收关联方账款情况

无

(8) 终止确认的其他应收款项情况

无

(9) 以其他应收款为标的进行证券化的，列示继续涉入形成的资产、负债的金额

无

8、预付款项

(1) 预付款项按账龄列示

单位：元

账龄	期末数		期初数	
	金额	比例（%）	金额	比例（%）
1 年以内	2,893,105.96	86.66%	10,865,915.38	90.85%
1 至 2 年	184,578.86	5.53%	404,062.94	3.38%
2 至 3 年	57,256.60	1.72%	436,250.00	3.65%
3 年以上	203,475.08	6.09%	254,592.08	2.12%
合计	3,338,416.50	--	11,960,820.40	--

(2) 预付款项金额前五名单位情况

单位：元

单位名称	与本公司关系	金额	时间	未结算原因
深圳市网立信息技术有限公司	供应商	504,480.00	2012 年 12 月 31 日	未到货
深圳市立诺达科技有限公司	供应商	299,806.90	2012 年 12 月 31 日	未到货
湖南湘中输变电建设公司	供应商	273,600.00	2012 年 12 月 31 日	未到货
北京瑞斯康电子有限公司	供应商	273,000.00	2012 年 12 月 31 日	未到货
北京中睿昊天信息科技有限公司	供应商	220,350.00		未到货

合计	--	1,571,236.90	--	--
----	----	--------------	----	----

(3) 本报告期预付款项中持有本公司 5%（含 5%）以上表决权股份的股东单位情况

无

9、存货

(1) 存货分类

单位：元

项目	期末数			期初数		
	账面余额	跌价准备	账面价值	账面余额	跌价准备	账面价值
原材料	70,254,500.89	1,536,128.20	68,718,372.69	58,558,598.75		58,558,598.75
在产品	27,049,970.02	15,307.70	27,034,662.32	26,169,245.05		26,169,245.05
库存商品	122,012,630.63	6,347,337.00	115,665,293.63	142,622,120.99	2,883,455.78	139,738,665.21
外购商品	769,719.28		769,719.28	791,360.86		791,360.86
委托加工物资	15,733,608.97		15,733,608.97	13,416,892.28		13,416,892.28
合计	235,820,429.79	7,898,772.90	227,921,656.89	241,558,217.93	2,883,455.78	238,674,762.15

(2) 存货跌价准备

单位：元

存货种类	期初账面余额	本期计提额	本期减少		期末账面余额
			转回	转销	
原材料		1,536,128.20			1,536,128.20
在产品		15,307.70			15,307.70
库存商品	2,883,455.78	3,463,881.22			6,347,337.00
合计	2,883,455.78	5,015,317.12	0.00	0.00	7,898,772.90

(3) 存货跌价准备情况

项目	计提存货跌价准备的依据	本期转回存货跌价准备的原因	本期转回金额占该项存货期末余额的比例（%）
原材料	呆滞或损坏		
库存商品	客户换表		
在产品	不良		

10、其他流动资产

单位：元

项目	期末数	期初数
待抵扣增值税	494,452.27	6,951,971.97
合计	494,452.27	6,951,971.97

11、可供出售金融资产**(1) 可供出售金融资产情况**

无

(2) 可供出售金融资产中的长期债权投资

无

12、持有至到期投资**(1) 持有至到期投资情况**

无

(2) 本报告期内出售但尚未到期的持有至到期投资情况

无

13、长期应收款

无

14、对合营企业投资和联营企业投资

单位：元

被投资单位名称	本企业持股比例(%)	本企业在被投资单位表决权比例(%)	期末资产总额	期末负债总额	期末净资产总额	本期营业收入总额	本期净利润
一、合营企业							
深圳市深仪仪器仪表股份有限公司	40%	40%	1,000,000.00	0.00	10,000,000.00	0.00	0.00

二、联营企业

15、长期股权投资

(1) 长期股权投资明细情况

单位：元

被投资单位	核算方法	投资成本	期初余额	增减变动	期末余额	在被投资单位持股比例(%)	在被投资单位表决权比例(%)	在被投资单位持股比例与表决权比例不一致的说明	减值准备	本期计提减值准备	本期现金红利
深圳市深仪仪器仪表股份有限公司	权益法	4,000,000.00	4,000,000.00	0.00	4,000,000.00	40%	40%		0.00	0.00	0.00
合计	--	4,000,000.00	4,000,000.00	0.00	4,000,000.00	--	--	--	0.00	0.00	0.00

(2) 向投资企业转移资金的能力受到限制的有关情况

无

16、投资性房地产

(1) 按成本计量的投资性房地产

单位：元

项目	期初账面余额	本期增加	本期减少	期末账面余额
一、账面原值合计	3,179,920.70			3,179,920.70
1.房屋、建筑物	3,179,920.70			3,179,920.70
二、累计折旧和累计摊销合计	1,359,416.52	151,046.28		1,510,462.80
1.房屋、建筑物	1,359,416.52	151,046.28		1,510,462.80
三、投资性房地产账面净值合计	1,820,504.18	-151,046.28		1,669,457.90
1.房屋、建筑物	1,820,504.18	-151,046.28		1,669,457.90
五、投资性房地产账面价值合计	1,820,504.18	-151,046.28		1,669,457.90

1.房屋、建筑物	1,820,504.18	-151,046.28		1,669,457.90
----------	--------------	-------------	--	--------------

单位：元

	本期
本期折旧和摊销额	151,046.28
投资性房地产本期减值准备计提额	0.00

(2) 按公允价值计量的投资性房地产

无

17、固定资产**(1) 固定资产情况**

单位：元

项目	期初账面余额	本期增加		本期减少	期末账面余额
一、账面原值合计：	148,472,703.44	13,805,283.12		10,561,548.16	151,716,438.40
其中：房屋及建筑物	74,665,501.02	2,026,800.00		16,800.00	76,675,501.02
机器设备	41,822,878.87	5,190,096.42		4,431,094.73	42,581,880.56
运输工具	9,070,727.61	140,000.00		1,245,205.00	7,965,522.61
办公设备及其他	22,913,595.94	6,448,386.70		4,868,448.43	24,493,534.21
--	期初账面余额	本期新增	本期计提	本期减少	本期期末余额
二、累计折旧合计：	44,151,116.15		12,106,814.62	9,488,643.66	46,769,287.12
其中：房屋及建筑物	14,931,439.58		3,516,362.57	1,995.00	18,445,807.15
机器设备	13,690,085.60		4,452,221.26	3,778,133.33	14,364,173.53
运输工具	4,519,736.16		1,039,206.32	1,122,484.50	4,436,457.98
办公设备及其他	11,009,854.81		3,099,024.47	4,586,030.83	9,522,848.45
--	期初账面余额	--			本期期末余额
三、固定资产账面净值合计	104,321,587.29	--			104,947,151.29
其中：房屋及建筑物	59,734,061.44	--			58,227,698.87
机器设备	28,132,793.27	--			28,217,707.03
运输工具	4,550,991.45	--			3,529,064.63
办公设备及其他	11,903,741.13	--			14,972,680.76
办公设备及其他		--			
五、固定资产账面价值合计	104,321,587.29	--			104,947,151.29
其中：房屋及建筑物	59,734,061.44	--			58,227,698.87

机器设备	28,132,793.27	--	28,217,707.03
运输工具	4,550,991.45	--	3,529,064.63
办公设备及其他	11,903,741.13	--	14,972,680.76

本期折旧额 12,106,814.62 元；本期由在建工程转入固定资产原价为 2,026,800.00 元。

(2) 暂时闲置的固定资产情况

不适用

(3) 通过融资租赁租入的固定资产

不适用

(4) 通过经营租赁租出的固定资产

不适用

(5) 期末持有待售的固定资产情况

不适用

(6) 未办妥产权证书的固定资产情况

项 目	原值	未办妥产权证书原因	预计办结产权证书时间
东方科技园 4#厂房	10,026,800.00	位于国有未出让地块	暂时无法办理
新疆办府城花苑房屋 A-3-1201	658,076.32	未验收	2013 年
新疆办府城花苑房屋 A-3-1202	900,167.82	未验收	2013 年
北京办东方雅苑房屋 7-1503	3,955,050.65	未验收	2013 年

公司控股股东香港汉桥、实际控制人柯良节、王荣安于 2009 年 7 月 29 日出具承诺函，承诺：自本承诺函出具之日起，若 4 号厂房根据相关主管部门的要求被强制拆除，则本公司（或本人）愿意承担深圳浩宁达所有拆除、搬迁的成本与费用，并弥补其拆除、搬迁期间因此造成的经营损失。

18、在建工程

(1) 在建工程情况

单位：元

项目	期末数	期初数
----	-----	-----

	账面余额	减值准备	账面价值	账面余额	减值准备	账面价值
大亚湾生产厂房	35,366,898.63		35,366,898.63			
观澜生产线项目				645,410.15		645,410.15
合计	35,366,898.63		35,366,898.63	645,410.15		645,410.15

(2) 重大在建工程项目变动情况

单位：元

项目名称	预算数	期初数	本期增加	转入固定资产	其他减少	工程投入占预算比例 (%)	工程进度	利息资本化累计金额	其中：本期利息资本化金额	本期利息资本化率 (%)	资金来源	期末数
大亚湾生产厂房		0.00	35,366,898.63									35,366,898.63
4#产房顶楼加固工程			2,026,800.00	2,026,800.00	0.00						自有	0.00
观澜生产线项目		645,410.15										0.00
合计			37,393,698.63	2,026,800.00		--	--			--	--	35,366,898.63

在建工程项目变动情况的说明

惠州大亚湾生产厂房：

2012年3月17日，公司与高威尔电子（惠州）有限公司签订《土地使用权及在建工程项目转让协议书》，购买其在建工程及土地使用权，购买价款5,500万元，2012年12月27日办理了土地证及建设工程规划许可证过户手续，土地证编号：惠湾国用（2012）第132101008号；建设工程规划许可证编号：地字4413032012207。

(3) 在建工程减值准备

不适用

(4) 重大在建工程的工程进度情况

不适用

(5) 在建工程的说明

19、工程物资

不适用

20、固定资产清理

不适用

21、生产性生物资产**(1) 以成本计量**

不适用

(2) 以公允价值计量

不适用

22、油气资产

不适用

23、无形资产**(1) 无形资产情况**

单位：元

项目	期初账面余额	本期增加	本期减少	期末账面余额
一、账面原值合计	21,127,581.67	21,503,726.02		42,631,307.69
土地使用权*1	4,118,743.20	21,352,726.88		25,471,470.08
办公软件	6,753,138.47	150,999.14		6,904,137.61
网络技术	10,255,700.00			10,255,700.00
二、累计摊销合计	2,433,521.12	1,496,821.02		3,930,342.14
土地使用权*1	631,976.48	127,080.84		759,057.32
办公软件	1,203,295.45	344,170.18		1,547,465.63
网络技术	598,249.19	1,025,570.00		1,623,819.19
三、无形资产账面净值合计	18,694,060.55	20,006,905.00		38,700,965.55
土地使用权*1	3,486,766.72	21,225,646.04		24,712,412.76
办公软件	5,549,843.02	-193,171.04		5,356,671.98
网络技术	9,657,450.81	-1,025,570.00		8,631,880.81
土地使用权*1				
办公软件				
网络技术				
无形资产账面价值合计	18,694,060.55	20,006,905.00		38,700,965.55

土地使用权*1	3,486,766.72	21,225,646.04		24,712,412.76
办公软件	5,549,843.02	-193,171.04		5,356,671.98
网络技术	9,657,450.81	-1,025,570.00		8,631,880.81

报告期末无因市价持续下跌等原因导致资产可收回金额低于其账面价值的情况，不需计提减值准备。本期摊销额 1,496,821.02 元。

(2) 公司开发项目支出

单位：元

项目	期初数	本期增加	本期减少		期末数
			计入当期损益	确认为无形资产	
电能表研发项目		21,813,313.58	21,813,313.58		
物联网智能数据采集终端项目		4,412,533.99	4,412,533.99		
电力设备智能管理系统		1,614,032.80	1,614,032.80		
纵向无合模线冷缩式中间接头		326,199.41	326,199.41		
合计		28,166,079.78	28,166,079.78		

本期开发支出占本期研究开发项目支出总额的比例 0%。

通过公司内部研发形成的无形资产占无形资产期末账面价值的比例 0%。

24、商誉

单位：元

被投资单位名称或形成商誉的事项	期初余额	本期增加	本期减少	期末余额	期末减值准备
深圳市先施科技股份有限公司	17,681,544.11			17,681,544.11	
合计	17,681,544.11			17,681,544.11	

说明商誉的减值测试方法和减值准备计提方法：

公司于报告期末对各项商誉进行检查，未发现商誉预计可收回金额（可收回金额为该资产预计未来现金流量的现值）低于其账面价值而需计提减值准备的情形。

25、长期待摊费用

单位：元

项目	期初数	本期增加额	本期摊销额	其他减少额	期末数	其他减少的原因
----	-----	-------	-------	-------	-----	---------

装修费等	4,988,678.82	728,982.14	1,736,195.76		3,981,465.20	
合计	4,988,678.82	728,982.14	1,736,195.76		3,981,465.20	--

26、递延所得税资产和递延所得税负债

(1) 递延所得税资产和递延所得税负债不以抵销后的净额列示

已确认的递延所得税资产和递延所得税负债

单位：元

项目	期末数	期初数
递延所得税资产：		
资产减值准备	6,099,285.22	4,865,228.53
可抵扣亏损	2,131,571.23	2,429,575.41
内部销售未实现利润影响数	2,131,848.15	3,169,209.73
小计	10,362,704.60	10,464,013.67
递延所得税负债：		

未确认递延所得税资产明细

单位：元

项目	期末数	期初数
未确认递延所得税资产的可抵扣亏损将于以下年度到期		

单位：元

年份	期末数	期初数	备注
应纳税差异和可抵扣差异项目明细			

单位：元

项目	暂时性差异金额	
	期末	期初
应纳税差异项目		
资产减值准备	40,416,769.28	31,757,853.67
内部销售未实现利润影响数	14,212,320.99	21,045,748.57
可弥补亏损	12,655,365.10	9,718,301.61
小计	67,284,455.37	62,521,903.85
可抵扣差异项目		

(2) 递延所得税资产和递延所得税负债以抵销后的净额列示

互抵后的递延所得税资产及负债的组成项目

单位：元

项目	报告期末互抵后的递延所得税资产或负债	报告期末互抵后的可抵扣或应纳税暂时性差异	报告期初互抵后的递延所得税资产或负债	报告期初互抵后的可抵扣或应纳税暂时性差异
递延所得税资产	10,362,704.60		10,464,013.67	

递延所得税资产和递延所得税负债互抵明细

单位：元

项目	本期互抵金额

27、资产减值准备明细

单位：元

项目	期初账面余额	本期增加	本期减少		期末账面余额
			转回	转销	
一、坏账准备	28,874,397.89	12,618,880.19		8,975,281.70	32,517,996.38
二、存货跌价准备	2,883,455.78	5,015,317.12	0.00	0.00	7,898,772.90
五、长期股权投资减值准备		0.00			0.00
合计	31,757,853.67	17,634,197.31		8,975,281.70	40,416,769.28

资产减值明细情况的说明

本年资产减值准备计提额为17,634,197.31元。核销的坏账8,975,281.70元为客户历年积存，经公司全力追讨，确认已无法收回，经董事会审议通过作坏账核销处理。

28、其他非流动资产

单位：元

项目	期末数	期初数
预付设备款	837,427.82	
合计	837,427.82	

其他非流动资产的说明

29、短期借款

(1) 短期借款分类

单位：元

项目	期末数	期初数
抵押借款	6,000,000.00	

保证借款	60,000,000.00	
合计	66,000,000.00	

短期借款分类的说明

2012年公司向交通银行股份有限公司布吉支行累计借款3笔共计9,000万元，由本公司股东王荣安提供保证担保。截止2012年12月31日，已偿还3,000万，尚有余额2笔各3,000万合计6,000万元未到期，期限分别为2012年9月7日至2013年3月7日、2012年10月15日至2013年4月15日

抵押借款情况，详见本附注五、19所有权受到限制的资产。

(3) 报告期期末无已到期未偿还的短期借款。

(2) 已到期未偿还的短期借款情况

无

30、交易性金融负债

无

31、应付票据

单位：元

种类	期末数	期初数
银行承兑汇票	98,139,061.26	97,944,150.60
合计	98,139,061.26	97,944,150.60

下一会计期间将到期的金额 98,139,061.26 元。

应付票据的说明

截至2012年12月31日止，应付票据中无应付持有公司5%（含5%）以上表决权股份的股东单位及其他关联单位款项。

32、应付账款

(1) 应付账款情况

单位：元

项目	期末数	期初数
1 年以内	228,479,114.16	170,579,537.31
1-2 年	2,654,176.20	13,027,217.44
2-3 年	1,244,476.89	241,630.88
3 年以上	1,885,106.54	1,861,284.13
合计	234,262,873.79	185,709,669.76

(2) 本报告期应付账款中应付持有公司 5%（含 5%）以上表决权股份的股东单位款项

无

(3) 账龄超过一年的大额应付账款情况的说明

截至2012年12月31日止，不存在账龄超过一年的大额应付账款。

33、预收账款

(1) 预收账款情况

单位：元

项目	期末数	期初数
1 年以内	15,249,644.46	5,965,371.85
1-2 年	2,324,597.55	223,482.82
2-3 年	197,399.76	
3 年以上		
合计	17,771,641.77	6,188,854.67

(2) 本报告期预收账款中预收持有公司 5%（含 5%）以上表决权股份的股东单位款项

无

(3) 账龄超过一年的大额预收账款情况的说明

截至2012年12月31日止，不存在账龄超过一年的大额预收账款。

34、应付职工薪酬

单位：元

项目	期初账面余额	本期增加	本期减少	期末账面余额
一、工资、奖金、津贴和补贴	1,083,774.29	64,713,406.57	64,863,332.71	933,848.15
二、职工福利费	8,300,194.28	4,745,148.57	4,745,448.57	8,299,894.28
三、社会保险费		3,836,458.76	3,836,458.76	
1.医疗保险费		1,397,777.01	1,397,777.01	
2.基本养老保险费		2,099,034.08	2,099,034.08	
3.失业保险费				
4.工伤保险费		168,911.40	168,911.40	

5.生育保险费		75,301.39	75,301.39	
四、住房公积金	125,235.84	985,260.81	985,260.81	125,235.84
五、辞退福利		62,328.48	62,328.48	0.00
六、其他	221,373.17	960,897.86	992,562.66	189,708.37
合计	9,730,577.58	75,303,501.05	75,485,391.99	9,548,686.64

应付职工薪酬中属于拖欠性质的金额 0.00 元。

工会经费和职工教育经费金额 960,897.86 元，非货币性福利金额 0.00 元，因解除劳动关系给予补偿 62,328.48 元。

35、应交税费

单位：元

项目	期末数	期初数
增值税	5,995,921.64	1,967,771.24
营业税	14,694.25	14,694.25
企业所得税	3,798,281.96	4,861,774.34
个人所得税	147,510.38	129,146.84
城市维护建设税	403,991.13	138,390.79
教育费附加	258,894.43	77,790.51
地方教育费附加	52,137.69	11,881.34
印花税	1,559.31	235.99
合计	10,672,990.79	7,201,685.30

应交税费说明，所在地税务机关同意各分公司、分厂之间应纳税所得额相互调剂的，应说明税款计算过程

无

36、应付利息

不适用

37、应付股利

不适用

38、其他应付款

(1) 其他应付款情况

单位：元

项目	期末数	期初数
1 年以内	5,732,533.73	3,233,972.60

1-2 年	1,034,067.21	90,640.02
2-3 年	70,818.00	34,730.00
3 年以上	4,069,498.28	4,095,617.56
合计	10,906,917.22	7,454,960.18

(2) 本报告期其他应付款中应付持有公司 5%（含 5%）以上表决权股份的股东单位款项

单位：元

单位名称	期末数	期初数
深圳市深仪仪器仪表股份有限公司	4,000,000.00	4,000,000.00
合计	4,000,000.00	4,000,000.00

(3) 账龄超过一年的大额其他应付款情况的说明

深圳市深仪仪器仪表股份有限公司联营公司，清算中。

(4) 金额较大的其他应付款说明内容

39、预计负债

不适用

40、一年内到期的非流动负债

(1) 一年内到期的非流动负债情况

不适用

(2) 一年内到期的长期借款

不适用

(3) 一年内到期的应付债券

不适用

(4) 一年内到期的长期应付款

不适用

41、其他流动负债

不适用

42、长期借款**(1) 长期借款分类**

不适用

(2) 金额前五名的长期借款

不适用

43、应付债券

不适用

44、长期应付款**(1) 金额前五名长期应付款情况**

不适用

(2) 长期应付款中的应付融资租赁款明细

不适用

45、专项应付款

不适用

46、其他非流动负债

单位：元

项目	期末账面余额	期初账面余额
深圳市技术中心建设资助资金	2,974,908.34	3,000,000.00
深港圈创新基金	680,000.00	680,000.00
广东省现代信息服务产业发展专项扶持基金	1,731,974.00	1,731,974.00
广东省科技重大专项	0.00	700,000.00
互联网便携式智能终端项目	1,000,000.00	1,000,000.00
2012年市新一代信息技术产业化发展专项资金项目	5,000,000.00	
合计	11,386,882.34	7,111,974.00

其他非流动负债说明，包括本报告期取得的各类与资产相关、与收益相关的政府补助及其期末金额

2012年取得新一代信息技术产业化发展专项项目政府资助500万元。

47、股本

单位：元

	期初数	本期变动增减（+、-）					期末数
		发行新股	送股	公积金转股	其他	小计	
股份总数	80,000,000.00						80,000,000.00

48、库存股

不适用

49、专项储备

不适用

50、资本公积

单位：元

项目	期初数	本期增加	本期减少	期末数
资本溢价（股本溢价）	714,326,893.63			714,326,893.63
合计	714,326,893.63			714,326,893.63

51、盈余公积

单位：元

项目	期初数	本期增加	本期减少	期末数
法定盈余公积	15,125,799.90	1,591,248.40		16,717,048.30
合计	15,125,799.90	1,591,248.40		16,717,048.30

说明：法定盈余公积按母公司净利润的 10%提取

52、一般风险准备

不适用

53、未分配利润

单位：元

项目	金额	提取或分配比例
调整前上年末未分配利润	120,946,357.01	--

调整后年初未分配利润	120,946,357.01	--
加：本期归属于母公司所有者的净利润	21,147,193.67	--
减：提取法定盈余公积	1,591,248.40	
应付普通股股利	16,000,000.00	
期末未分配利润	124,502,302.28	--

调整年初未分配利润明细：

- 1)、由于《企业会计准则》及其相关新规定进行追溯调整，影响年初未分配利润 0.00 元。
- 2)、由于会计政策变更，影响年初未分配利润 0.00 元。
- 3)、由于重大会计差错更正，影响年初未分配利润 0.00 元。
- 4)、由于同一控制导致的合并范围变更，影响年初未分配利润 0.00 元。
- 5)、其他调整合计影响年初未分配利润 0.00 元。

未分配利润说明，对于首次公开发行证券的公司，如果发行前的滚存利润经股东大会决议由新老股东共同享有，应明确予以说明；如果发行前的滚存利润经股东大会决议在发行前进行分配并由老股东享有，公司应明确披露应付股利中老股东享有的经审计的利润数

54、营业收入、营业成本

(1) 营业收入、营业成本

单位：元

项目	本期发生额	上期发生额
主营业务收入	607,892,042.36	517,993,704.84
其他业务收入	2,889,805.19	12,284,460.88
营业成本	455,391,857.57	420,353,502.64

(2) 主营业务（分行业）

单位：元

行业名称	本期发生额		上期发生额	
	营业收入	营业成本	营业收入	营业成本
电表行业	587,530,794.85	444,501,800.53	501,607,730.56	402,572,154.26
物联网行业	20,361,247.51	9,809,522.85	16,385,974.28	8,249,369.45
合计	607,892,042.36	454,311,323.38	517,993,704.84	410,821,523.71

(3) 主营业务（分产品）

单位：元

产品名称	本期发生额	上期发生额
------	-------	-------

	营业收入	营业成本	营业收入	营业成本
单相电能表	292,251,748.18	230,423,618.36	290,944,901.80	256,328,827.56
三相电能表	170,207,840.50	127,004,081.23	133,075,569.53	96,952,777.66
电力管理终端	9,059,312.82	6,859,351.82	7,721,181.08	5,360,543.54
购电预付费装置	7,433,551.31	6,169,737.93	4,825,182.91	3,093,286.03
集中器与采集器	89,571,626.56	61,073,004.55	29,684,459.77	21,923,623.88
电子设备	20,361,247.51	9,809,522.85	16,385,974.28	8,249,369.45
其他	19,006,715.47	12,972,006.64	35,356,435.47	18,913,095.59
合计	607,892,042.36	454,311,323.38	517,993,704.84	410,821,523.71

(4) 主营业务（分地区）

单位：元

地区名称	本期发生额		上期发生额	
	营业收入	营业成本	营业收入	营业成本
东北地区	82,392,897.92	55,154,509.74	39,267,805.66	27,740,464.55
华北地区	80,286,453.86	63,261,878.95	61,931,360.07	46,809,447.94
华东地区	214,065,467.57	163,987,655.27	271,710,271.10	227,266,678.42
华南地区	41,121,741.91	27,671,062.70	57,476,534.62	41,883,569.31
华中地区	109,761,957.01	82,494,366.62	39,450,153.03	36,327,148.53
西北地区	27,680,690.99	24,351,443.18	28,462,142.30	16,052,909.48
西南地区	52,261,429.99	37,285,444.98	17,518,805.92	13,555,951.63
境外销售	321,403.11	104,961.94	2,176,632.14	1,185,353.85
合计	607,892,042.36	454,311,323.38	517,993,704.84	410,821,523.71

(5) 公司前五名客户的营业收入情况

单位：元

客户名称	主营业务收入	占公司全部营业收入的比例(%)
江苏省电力公司(及省网)	88,699,362.44	14.52%
冀北电力有限公司	28,857,838.66	4.72%
江西南昌供电公司	26,717,820.00	4.37%
内蒙古东部电力有限公司物资服务分公司	24,488,237.76	4.01%
辽宁省电力有限公司	23,341,413.81	3.82%
合计	192,104,672.67	31.44%

55、合同项目收入

不适用

56、营业税金及附加

单位：元

项目	本期发生额	上期发生额	计缴标准
营业税	786,609.43	470,157.40	
城市维护建设税	1,804,695.99	774,245.11	
教育费附加	1,275,095.60	330,703.23	
地方教育费附加	265,532.74	25,837.80	
合计	4,131,933.76	1,600,943.54	--

57、销售费用

单位：元

项目	本期发生额	上期发生额
工资	16,213,537.14	9,585,736.10
差旅费	5,278,103.31	5,332,260.77
办公费	3,520,863.96	2,145,560.84
中标费	4,344,650.64	4,305,531.15
标书费	659,488.00	642,426.02
销售服务费	11,691,095.74	9,562,952.13
运输费	5,879,331.74	3,367,564.30
折旧费	1,975,649.78	1,050,759.37
招待费	7,078,961.29	5,473,736.54
租赁费	1,045,033.68	520,495.46
会议费	603,885.77	287,856.00
广告及业务宣传	621,817.83	457,003.64
其他	4,450,381.76	2,798,749.34

合 计	63,362,800.64	45,530,631.66
-----	---------------	---------------

58、管理费用

单位：元

项目	本期发生额	上期发生额
工资福利	16,520,589.19	13,247,282.35
工会及教育经费	972,169.68	1,143,032.82
折旧费	4,240,734.41	4,315,591.73
修理费	1,209,909.81	863,911.14
低值易耗品摊销	622,586.36	669,608.98
办公费	1,501,531.58	1,758,070.01
差旅费	1,407,368.24	1,365,492.40
招待费	1,127,657.35	1,416,849.21
技术研究开发费	28,166,079.78	21,026,130.61
社会保险费	1,078,637.14	710,906.04
租赁费	555,607.91	71,579.44
税费	1,228,358.44	1,383,554.27
长期资产摊销	1,792,333.24	859,229.53
车辆及交通费	524,448.82	227,072.20
通讯费	436,084.19	2327,69.44
其他	5,934,160.45	5,406,213.35
合计	67,318,256.59	54,697,293.52

59、财务费用

单位：元

项目	本期发生额	上期发生额
利息支出	2,171,820.09	485,875.00
手续费	411,421.40	267,923.79
汇兑损失	-21,175.16	16,224.20
减：利息收入	13,567,106.64	14,193,350.90
合计	-11,005,040.31	-13,423,327.91

60、公允价值变动收益

单位：元

产生公允价值变动收益的来源	本期发生额	上期发生额
合计	-13,200.00	

61、投资收益

(1) 投资收益明细情况

无

(2) 按成本法核算的长期股权投资收益

无

(3) 按权益法核算的长期股权投资收益

不适用

62、资产减值损失

单位：元

项目	本期发生额	上期发生额
一、坏账损失	12,618,880.19	3,470,470.96
二、存货跌价损失	5,015,317.12	1,116,961.73
合计	17,634,197.31	4,587,432.69

63、营业外收入

(1) 营业外收入情况

单位：元

项目	本期发生额	上期发生额	计入当期非经常性损益的金额
政府补助	3,064,693.66	4,085,376.00	3,064,693.66
增值税退税*(1)	12,362,527.91	4,730,500.37	
罚款收入	353,255.37	151,780.50	353,255.37
废品收入	189,282.38	98,935.87	189,282.38
其他	7,948.43	516.23	7,948.43
合计	15,977,707.75	9,067,108.97	3,615,179.84

(2) 政府补助明细

单位：元

项目	本期发生额	上期发生额	说明
中小企业国际市场开拓资金		26,582.00	
互联网便携式智能终端项目		400,000.00	
科技研发资金资助项目		200,000.00	
智能用电暨节能监测技术应用项目		1,200,000.00	
深圳市南山区就业管理服务中心基地实训补贴		1,800.00	
深圳市南山科技局文明观众组织工作经费		5,850.00	
深圳市财政局补贴		103,144.00	
创新基金		190,000.00	
国家 863 计划		1,950,000.00	
软件专项补助		5,000.00	
专利资助	1,500.00	3,000.00	
深圳市市场监督管理局专利资助费	6,000.00		
深圳市市场监督管理局著作权补贴	3,000.00		
深圳市财政委员会企业改制上市培育项目资助经费	2,000,000.00		
深圳市市场监督管理局 2012 年第 5 批专利资助费	5,000.00		
深圳市社会保险管理局-工伤先进单位奖金	10,000.00		
深圳市南山财政局科技发展资金补助	100,000.00		
市标签研发中心	100,000.00		
软件企业补贴	10,000.00		
软件产品补贴	5,000.00		
无锡物联网展会补贴	8,446.00		
财政开拓资金	18,882.00		
开拓资金第 2 批产品认证	10,920.00		
2012 年第 8 批专利资助费	10,000.00		

财政开拓境外广告资金	20,000.00		
中小企业开拓资金	30,854.00		
广东省科技重大专项	700,000.00		
深圳市技术中心建设资助资金	25,091.66		
合计	3,064,693.66	4,085,376.00	--

根据《国务院关于印发进一步鼓励软件产业和集成电路产业发展若干政策的通知》(国发〔2011〕4号),对增值税一般纳税人销售自行开发生生产的软件产品,按17%的法定税率计缴增值税后,增值税实际税负超过3%的部分实行即征即退政策。

64、营业外支出

单位：元

项目	本期发生额	上期发生额	计入当期非经常性损益的金额
非流动资产处置损失合计	1,021,546.09	39,895.50	1,021,546.09
其中：固定资产处置损失	1,021,546.09	39,895.50	1,021,546.09
对外捐赠	7,500.00	1,000.00	7,500.00
罚款及滞纳金	136,037.94	31,103.30	136,037.94
其他	5.33	200.25	5.33
合计	1,165,089.36	72,199.05	1,165,089.36

营业外支出说明

65、所得税费用

单位：元

项目	本期发生额	上期发生额
按税法及相关规定计算的当期所得税	8,491,961.12	7,008,739.78
递延所得税调整	101,309.07	-3,486,216.10
合计	8,593,270.19	3,522,523.68

66、基本每股收益和稀释每股收益的计算过程

41、基本每股收益和稀释每股收益的计算过程

项目	2012年度	2011年度
基本每股收益和稀释每股收益计算		
(一) 分子：		
税后净利润	21,147,193.67	20,696,305.37
调整：优先股股利及其它工具影响	-	-

基本每股收益计算中归属于母公司普通股股东的损益	21,147,193.67	20,696,305.37
调整： 与稀释性潜在普通股相关的股利和利息	-	-
因稀释性潜在普通股转换引起的收益或费用上的变化	-	-
稀释每股收益核算中归属于母公司普通股股东的损益	21,147,193.67	20,696,305.37
(二) 分母：		
基本每股收益核算中当期外发普通股的加权平均数	80,000,000.00	80,000,000.00
加：所有稀释性潜在普通股转换成普通股时的加权平均数	-	-
稀释每股收益核算中当期外发普通股加权平均数	80,000,000.00	80,000,000.00
(三) 每股收益		
基本每股收益		
归属于公司普通股股东的净利润	0.26	0.26
扣除非经常性损益后归属于公司普通股股东的净利润	0.24	0.23
稀释每股收益		
归属于公司普通股股东的净利润	0.26	0.26
扣除非经常性损益后归属于公司普通股股东的净利润	0.24	0.23

67、其他综合收益

不适用

68、现金流量表附注

(1) 收到的其他与经营活动有关的现金

单位：元

项目	金额
往来款及其他	19,824,906.54
利息收入	13,567,106.64
政府补贴	7,339,602.00
合计	40,731,615.18

收到的其他与经营活动有关的现金说明：

收到的往来款及其他主要为收回的投标保证金。

(2) 支付的其他与经营活动有关的现金

单位：元

项目	金额
支付销售费用	44,727,353.82

支付管理费用	31,863,825.92
支付往来款及其他	15,803,913.65
合计	92,395,093.39

支付的其他与经营活动有关的现金说明：

—支付的往来款及其他主要为支付的投标保证金。

(3) 收到的其他与投资活动有关的现金

单位：元

项目	金额
收到与资产相关的政府补助	5,000,000.00
合计	5,000,000.00

收到的其他与投资活动有关的现金说明

2012年取得新一代信息技术产业化发展专项项目500万元。

(4) 支付的其他与投资活动有关的现金

不适用

(5) 收到的其他与筹资活动有关的现金

单位：元

项目	金额
收回票据和信用证支付的保证金	34,518,415.88
合计	34,518,415.88

(6) 支付的其他与筹资活动有关的现金

单位：元

项目	金额
票据和信用证支付的保证金	41,057,627.63
合计	41,057,627.63

69、现金流量表补充资料

(1) 现金流量表补充资料

单位：元

补充资料	本期金额	上期金额
1. 将净利润调节为经营活动现金流量:	--	--
净利润	20,153,990.19	22,404,075.82
加: 资产减值准备	17,634,197.31	4,587,432.69
固定资产折旧、油气资产折耗、生产性生物资产折旧	12,257,860.90	9,241,110.53
无形资产摊销	1,496,821.02	1,701,262.64
长期待摊费用摊销	1,736,195.76	1,657,941.57
处置固定资产、无形资产和其他长期资产的损失(收益以“-”号填列)		39,895.50
固定资产报废损失(收益以“-”号填列)	1,021,546.09	
公允价值变动损失(收益以“-”号填列)	13,200.00	
财务费用(收益以“-”号填列)	2,174,842.99	485,875.00
递延所得税资产减少(增加以“-”号填列)	101,309.07	-3,486,216.10
存货的减少(增加以“-”号填列)	5,737,788.14	-99,839,690.77
经营性应收项目的减少(增加以“-”号填列)	-143,328,993.89	-22,033,715.36
经营性应付项目的增加(减少以“-”号填列)	46,477,157.99	56,044,395.39
经营活动产生的现金流量净额	-34,524,084.43	-29,197,633.09
2. 不涉及现金收支的重大投资和筹资活动:	--	--
3. 现金及现金等价物净变动情况:	--	--
现金的期末余额	559,378,204.71	588,969,877.41
减: 现金的期初余额	588,969,877.41	689,625,010.07
加: 现金等价物的期末余额		
减: 现金等价物的期初余额		
现金及现金等价物净增加额	-29,591,672.70	-100,655,132.66

(2) 本报告期取得或处置子公司及其他营业单位的相关信息

单位: 元

补充资料	本期发生额	上期发生额
一、取得子公司及其他营业单位的有关信息:	--	--
1. 取得子公司及其他营业单位的价格		42,936,719.00
2. 取得子公司及其他营业单位支付的现金和现金等价物		42,936,719.00
减: 子公司及其他营业单位持有的现金和现金等价物		19,873,810.36
3. 取得子公司及其他营业单位支付的现金净额		23,062,908.64

4. 取得子公司的净资产		48,128,746.86
流动资产		40,748,817.05
非流动资产		14,615,085.32
流动负债		2,173,181.51
非流动负债		5,061,974.00
二、处置子公司及其他营业单位的有关信息：	--	--

(3) 现金和现金等价物的构成

单位：元

项目	期末数	期初数
一、现金	559,378,204.71	588,969,877.41
其中：库存现金	101,179.47	183,812.82
可随时用于支付的银行存款	559,277,025.24	588,786,064.59
三、期末现金及现金等价物余额	559,378,204.71	588,969,877.41

现金流量表补充资料的说明

70、所有者权益变动表项目注释

无

八、资产证券化业务的会计处理

1、说明资产证券化业务的主要交易安排及其会计处理、破产隔离条款

2、公司不具有控制权但实质上承担其风险的特殊目的主体情况

不适用

九、关联方及关联交易

1、本企业的母公司情况

单位：元

母公司名称	关联关系	企业类型	注册地	法定代表人	业务性质	注册资本	母公司对本企业的持股比例 (%)	母公司对本企业的表决权比例 (%)	本企业最终控制方	组织机构代码
汉桥机器厂有限公	控股股东	投资公司	香港	柯良节	投资	HKD1000 0.00	63.75%	63.75%	王荣安及 柯良节	

司									
---	--	--	--	--	--	--	--	--	--

本企业的母公司情况的说明

实际控制人：王荣安及柯良节，为一致行动人，系汉桥机器厂有限公司最终实际控制人。

2、本企业的子公司情况

单位：元

子公司全称	子公司类型	企业类型	注册地	法定代表人	业务性质	注册资本	持股比例 (%)	表决权比例 (%)	组织机构代码
深圳市银骏科技有限公司	控股子公司	有限责任公司	深圳	王荣安	生产销售软件	6,000,000.00	100%	100%	72471344-4
南京浩宁达电能仪表制造有限公司	控股子公司	有限责任公司	南京	柯良节	生产销售电能表	9,999,960.00	100%	100%	73889222-8
北京浩宁达科技有限公司	控股子公司	有限责任公司	北京	王荣安	技术推广服务	20,000,000.00	100%	100%	56578972-3
锐拔科技(深圳)有限公司	控股子公司	有限责任公司	深圳	黎洪	生产销售软件	1,000,000.00	60%	60%	78278807-3
南京浩宁达电气有限公司	控股子公司	有限责任公司	南京	王荣安	生产销售电气设备	16,100,000.00	80%	80%	57157107-7
深圳市先施科技股份有限公司	控股子公司	股份有限公司	深圳	王荣安	生产销售软件	21,420,000.00	52.47%	52.47%	76046380-9
浩宁达国际股份有限公司	控股子公司	股份有限公司	香港	王荣安	-	HKD10,000.00	51%	51%	1573242
惠州浩宁达科技有限公司	控股子公司	有限责任公司	惠州	王荣安	未开始运营	60,000,000.00	100%	100%	

3、本企业的合营和联营企业情况

单位：元

被投资单位名称	企业类型	注册地	法定代表人	业务性质	注册资本	本企业持股比例 (%)	本企业在被投资单位表决权比例 (%)	关联关系	组织机构代码

一、合营企业									
深圳市深 仪仪器仪 表股份有 限公司	有限责任 公司	深圳	闫殿华	生产销售仪 器仪表及自 动化设备	10000000.0 0	40%	40%		79171415-6
二、联营企业									

4、本企业的其他关联方情况

其他关联方名称	与本公司关系	组织机构代码
---------	--------	--------

本企业的其他关联方情况的说明

5、关联方交易

(1) 采购商品、接受劳务情况表

不适用

(2) 关联托管/承包情况

不适用

(3) 关联租赁情况

不适用

(4) 关联担保情况

不适用

(5) 关联方资金拆借

不适用

(6) 关联方资产转让、债务重组情况

不适用

(7) 其他关联交易

6、关联方应收应付款项

不适用

十、股份支付

1、股份支付总体情况

不适用

2、以权益结算的股份支付情况

不适用

3、以现金结算的股份支付情况

不适用

4、以股份支付服务情况

5、股份支付的修改、终止情况

十一、或有事项

1、未决诉讼或仲裁形成的或有负债及其财务影响

2、为其他单位提供债务担保形成的或有负债及其财务影响

其他或有负债及其财务影响

十二、承诺事项

1、重大承诺事项

截止2012年12月31日，本公司无其他应披露未披露的重大承诺事项。

2、前期承诺履行情况

公司前期承诺均严格履行。

十三、资产负债表日后事项

1、重要的资产负债表日后事项说明

不适用

2、资产负债表日后利润分配情况说明

根据 2013 年 3 月 27 日董事会会议通过的 2012 年度利润分配预案，拟以 2012 年 12 月 31 日总股本 8000 万普通股股份

为基数，向全体股东每 10 股派发现金红利 2.5 元（含税）。本年度无资本公积转增资本计划。

截止报告发出日，本公司无其他应披露未披露的重大资产负债日后事项。

3、其他资产负债表日后事项说明

无

十四、其他重要事项

1、非货币性资产交换

2、债务重组

3、企业合并

4、租赁

5、期末发行在外的、可转换为股份的金融工具

6、以公允价值计量的资产和负债

项目	期初金额	本期公允价值变动损益	计入权益的累计公允价值变动	本期计提的减值	期末金额
金融资产					
1.以公允价值计量且其变动计入当期损益的金融资产(不含衍生金融资产)	200,000.00	13,200.00			186,800.00
金融资产小计	200,000.00	13,200.00			186,800.00
上述合计	200,000.00	13,200.00			186,800.00
金融负债	0.00				0.00

7、外币金融资产和外币金融负债

不适用

8、年金计划主要内容及重大变化

9、其他

2011年3月，公司投资HKD5,100.00元与其他公司合资组建浩宁达国际股份有限公司，该公司注册资本HKD10,000.00元，本公司占注册资本比例为51%；2011年3月15日，浩宁达国际股份有限公司经香港特别行政区公司注册处核准注册，并取得了编号为1573242的公司注册证书。由于无法与原合作方达成一致，公司拟注销浩宁达国际股份有限公司。

除上述重要事项外，截止2012年12月31日，本公司不存在应披露的其他重要事项。

十五、母公司财务报表主要项目注释

1、应收账款

(1) 应收账款

单位：元

种类	期末数				期初数			
	账面余额		坏账准备		账面余额		坏账准备	
	金额	比例 (%)	金额	比例 (%)	金额	比例 (%)	金额	比例 (%)
按组合计提坏账准备的应收账款								
按账龄组合计提坏账准备的应收账款	365,450,700.97	100%	24,877,517.15	6.81%	221,748,753.76	100%	22,999,470.98	10.37%
组合小计	365,450,700.97	100%	24,877,517.15	6.81%	221,748,753.76	100%	22,999,470.98	10.37%
合计	365,450,700.97	--	24,877,517.15	--	221,748,753.76	--	22,999,470.98	--

期末单项金额重大并单项计提坏账准备的应收账款

适用 不适用

组合中，采用账龄分析法计提坏账准备的应收账款

适用 不适用

单位：元

账龄	期末数				期初数			
	账面余额		坏账准备		账面余额		坏账准备	
	金额	比例 (%)			金额	比例 (%)		
1 年以内								
其中：	--	--	--	--	--	--	--	--

1 年以内	305,262,124.03	83.53%	14,985,502.90	179,004,256.15	80.74%	8,629,118.81
1 年以内小计	305,262,124.03	83.53%	14,985,502.90	179,004,256.15	80.74%	8,629,118.81
1 至 2 年	46,165,314.69	12.63%	3,974,343.47	20,099,587.34	9.06%	2,009,958.73
2 至 3 年	5,985,729.76	1.64%	1,197,145.95	8,098,924.87	3.65%	1,303,620.97
3 年以上	8,037,532.49	2.2%	4,720,524.83	14,545,985.40	6.56%	11,056,772.47
3 至 4 年	3,396,067.73	0.93%	788,867.32	3,750,788.05	1.69%	919,529.42
4 至 5 年	1,419,614.51	0.39%	709,807.26	1,315,908.60	0.59%	657,954.30
5 年以上	3,221,850.25	0.88%	3,221,850.25	9,479,288.75	4.27%	9,479,288.75
合计	365,450,700.97	--	24,877,517.15	221,748,753.76	--	22,999,470.98

组合中，采用余额百分比法计提坏账准备的应收账款

适用 不适用

组合中，采用其他方法计提坏账准备的应收账款

适用 不适用

期末单项金额虽不重大但单项计提坏账准备的应收账款

适用 不适用

(2) 本报告期转回或收回的应收账款情况

不适用

(3) 本报告期实际核销的应收账款情况

单位：元

单位名称	应收账款性质	核销时间	核销金额	核销原因	是否因关联交易产生
北京博纳电子公司	货款	2012 年 12 月 31 日	386,110.00	对方以质量问题拒付	否
北京新鸿基瑞程科技有限公司	货款	2012 年 12 月 31 日	1,550.00	早期遗留欠款，已无法收回。	否
北京万恩天成科技发展有限公司	货款	2012 年 12 月 31 日	1,800.00	早期遗留欠款，已无法收回。	否
北京晓程工贸技术发展有限公司	货款	2012 年 12 月 31 日	28,160.00	早期遗留欠款，已无法收回。	否
围场供电分公司	货款	2012 年 12 月 31 日	3,500.00	早期无合同、无发货单、无经办人	否
邢台神华矿业物资有限公司	货款	2012 年 12 月 31 日	53,791.00	该公司倒闭，营业执照已注销，付款 163120 元，让利 53791 元，一次性核销	否
山西省水电公司	货款	2012 年 12 月 31 日	16,611.20	早期遗留欠款，对方已无人上班，已无力偿还	否

山西省电力公司平陆供电支公司	货款	2012 年 12 月 31 日	49,450.00	当时项目负责人贪污受贿被判入狱，该项目无人操办，财务查不到欠款	否
万荣供电支公司	货款	2012 年 12 月 31 日	34,400.00	当时项目负责人贪污受贿被判入狱该项目无人操办，财务查不到欠款	否
闻喜供电支公司	货款	2012 年 12 月 31 日	60,850.00	当时项目负责人贪污受贿被判入狱该项目无人操办，财务查不到欠款	否
夏县供电支公司	货款	2012 年 12 月 31 日	60,850.00	当时项目负责人贪污受贿被判入狱该项目无人操办，财务查不到欠款	否
垣曲供电支公司	货款	2012 年 12 月 31 日	21,750.00	当时项目负责人贪污受贿被判入狱该项目无人操办，财务查不到欠款	否
山西省绛县五交化有限公司	货款	2012 年 12 月 31 日	13,400.00	该公司倒闭，营业执照已注销	否
山西运城三正实业公司	货款	2012 年 12 月 31 日	32,100.00	该倒闭，营业执照已注销	否
交口电业局农网改造领导小组	货款	2012 年 12 月 31 日	46,125.00	产品有质量问题，公司已不生产	否
赤峰电业局	货款	2012 年 12 月 31 日	40,320.00	历史遗留欠款，对方财务未挂账	否
赤峰市红山区农电局	货款	2012 年 12 月 31 日	71,250.00	当时项目负责人贪污受贿被判入狱该项目无人操办，财务查不到欠款	否
旅顺电力电子设备有限公司	货款	2012 年 12 月 31 日	24,000.00	2004 年购货 12 万付款 80%，余款 20% 质保金，但目前对方账上无挂账	否
抚顺市五金交电大楼	货款	2012 年 12 月 31 日	14,860.00	2002 年前欠款，已无法收回。	否
上海天洲电器集团抚顺分公司	货款	2012 年 12 月 31 日	16,230.00	1999 年前欠款，该公司已无法查询	否
沈阳昊诚电器设备有限公司	货款	2012 年 12 月 31 日	600.00	2002 年遗留尾款	否
辽宁昌图供电局	货款	2012 年 12 月 31 日	21,342.00	2002 年欠款，对方已无经营权	否
昌图双庙子供电所	货款	2012 年 12 月 31 日	3,000.00	2003 年欠款，对方已无经营权	否
昌图宝力供电所	货款	2012 年 12 月 31 日	6,450.00	2004 年欠款，对方已无经营权	否
凌源日凯电力建设有限责任公司	货款	2012 年 12 月 31 日	2,000.00	2005 年售电机一台，该公司已无法查询	否
朝阳建安装饰公司	货款	2012 年 12 月 31 日	48,375.00	2001 年欠款，该公司已无法查询	否
长春市电业局	货款	2012 年 12 月 31 日	3,650.05	早期遗留欠款，已无法收回。	否
长春市金昆房地产开发有限责任公司	货款	2012 年 12 月 31 日	9,800.00	早期遗留欠款，已无法收回。	否
长春市华新建筑公司	货款	2012 年 12 月 31 日	7,192.00	早期遗留欠款，已无法收回。	否
长春海拉车灯有限公司	货款	2012 年 12 月 31 日	3,375.00	早期遗留欠款，已无法收回。	否

长春市长源药业有限公司	货款	2012 年 12 月 31 日	32,625.00	早期遗留欠款, 已无法收回。	否
长春市中环房地产开发有限责任公司	货款	2012 年 12 月 31 日	220,956.00	早期遗留欠款, 已无法收回。	否
吉林长白山县农肉改造办公室	货款	2012 年 12 月 31 日	7,700.00	早期遗留欠款, 已无法收回。	否
吉林东亚建筑公司	货款	2012 年 12 月 31 日	48,750.00	早期遗留欠款, 已无法收回。	否
吉林海河口市农电局计量室	货款	2012 年 12 月 31 日	7,382.20	早期遗留欠款, 已无法收回。	否
吉林省大华房地产开发公司	货款	2012 年 12 月 31 日	59,500.00	早期遗留欠款, 已无法收回。	否
吉林亚泰房地产开发有限公司	货款	2012 年 12 月 31 日	16,500.00	早期遗留欠款, 已无法收回。	否
吉林建业集团	货款	2012 年 12 月 31 日	4,125.00	早期遗留欠款, 已无法收回。	否
吉林省启发信息资讯有限公司	货款	2012 年 12 月 31 日	42,375.00	早期遗留欠款, 已无法收回。	否
省委机关汽车修配厂	货款	2012 年 12 月 31 日	375.00	早期遗留欠款, 已无法收回。	否
长春拓展经贸公司	货款	2012 年 12 月 31 日	46,934.00	早期遗留欠款, 已无法收回。	否
永信开发公司	货款	2012 年 12 月 31 日	22,875.00	早期遗留欠款, 已无法收回。	否
中铁十三局建筑工程公司三分公司	货款	2012 年 12 月 31 日	1,856.00	早期遗留欠款, 已无法收回。	否
吉林省丰泰房地产开发有限公司	货款	2012 年 12 月 31 日	5,452.00	早期遗留欠款, 已无法收回。	否
吉林省机械化施工	货款	2012 年 12 月 31 日	1,392.00	早期遗留欠款, 已无法收回。	否
长春经济技术开发区建筑工程公司	货款	2012 年 12 月 31 日	912.00	早期遗留欠款, 已无法收回。	否
长春市中山房地产开发有限责任公司	货款	2012 年 12 月 31 日	3,750.00	早期遗留欠款, 已无法收回。	否
长春东光电子有限公司	货款	2012 年 12 月 31 日	200.00	早期遗留欠款, 已无法收回。	否
长春东光商贸城	货款	2012 年 12 月 31 日	850.00	早期遗留欠款, 已无法收回。	否
吉林大正建设工程有限责任公司	货款	2012 年 12 月 31 日	5,684.00	早期遗留欠款, 已无法收回。	否
松原电力设备厂	货款	2012 年 12 月 31 日	17,024.00	早期遗留欠款, 已无法收回。	否
松原市电力劳动服务中心	货款	2012 年 12 月 31 日	12,160.00	早期遗留欠款, 已无法收回。	否
长春市天正电气物流中心	货款	2012 年 12 月 31 日	15,700.00	早期遗留欠款, 已无法收回。	否
通化电业局	货款	2012 年 12 月 31 日	3,490.50	早期遗留欠款, 已无法收回。	否
舒兰市农电局	货款	2012 年 12 月 31 日	325,000.00	早期遗留欠款, 已无法收回。	否
南京金宁光仪表公司	货款	2012 年 12 月 31 日	355,090.00	该公司已破产, 营业执照被吊销	否

南京电力自动化总厂	货款	2012年12月31日	59,113.00	早期遗留欠款, 已无法收回。	否
南京三能电力仪表有限公司	货款	2012年12月31日	535,375.71	早期遗留欠款, 已无法收回。	否
南京华瑞杰自动化设备有限公司	货款	2012年12月31日	27,000.00	早期遗留欠款, 已无法收回。	否
南京南汽动力设备安装有限公司	货款	2012年12月31日	5,250.00	早期遗留欠款, 已无法收回。	否
南京南自科技发展有限公司	货款	2012年12月31日	27,500.00	早期遗留欠款, 已无法收回。	否
无锡南站电力安装工程队	货款	2012年12月31日	25,040.00	早期遗留欠款, 已无法收回。	否
江阴市供电局	货款	2012年12月31日	1,550.80	早期遗留欠款, 已无法收回。	否
宜兴太华镇电管站	货款	2012年12月31日	20,000.00	早期遗留欠款, 已无法收回。	否
无锡市苏源自动化设备有限公司	货款	2012年12月31日	19,740.00	早期遗留欠款, 已无法收回。	否
无锡市华盛试验设备有限公司	货款	2012年12月31日	35,250.00	早期遗留欠款, 已无法收回。	否
吴江黎里电力经营部	货款	2012年12月31日	139,992.40	早期遗留欠款, 已无法收回。	否
常熟市通用电力公司	货款	2012年12月31日	223,390.00	早期遗留欠款, 已无法收回。	否
常熟通润机电有限公司	货款	2012年12月31日	4,190.00	早期遗留欠款, 已无法收回。	否
董浜供电所	货款	2012年12月31日	5,940.00	早期遗留欠款, 已无法收回。	否
越兴化工有限公司	货款	2012年12月31日	2,300.00	早期遗留欠款, 已无法收回。	否
苏州金阊电器成套有限公司	货款	2012年12月31日	38,850.00	早期遗留欠款, 已无法收回。	否
常熟苏源热电有限公司	货款	2012年12月31日	6,840.00	早期遗留欠款, 已无法收回。	否
太仓岳王气动元件厂	货款	2012年12月31日	78,672.00	早期遗留欠款, 已无法收回。	否
沭阳县供电局	货款	2012年12月31日	5,000.00	早期遗留欠款, 已无法收回。	否
姜堰广源实业公司	货款	2012年12月31日	2,440.00	早期遗留欠款, 已无法收回。	否
兴化市供电局	货款	2012年12月31日	20,650.00	早期遗留欠款, 已无法收回。	否
靖江电器设备厂	货款	2012年12月31日	22,700.00	早期遗留欠款, 已无法收回。	否
兴化市戴南镇供电所	货款	2012年12月31日	12,500.00	早期遗留欠款, 已无法收回。	否
姜堰市苏源实业公司	货款	2012年12月31日	7,560.00	早期遗留欠款, 已无法收回。	否
姜堰市溱潼镇湖南村	货款	2012年12月31日	8,640.00	早期遗留欠款, 已无法收回。	否
泰州苏源实业总公司	货款	2012年12月31日	12,552.00	早期遗留欠款, 已无法收回。	否
仪征市车辆附件厂	货款	2012年12月31日	4,200.00	早期遗留欠款, 已无法收回。	否
扬州市新城区扬子金属冶炼制品厂	货款	2012年12月31日	52,070.00	早期遗留欠款, 已无法收回。	否

扬州北辰电气设备有限公司	货款	2012 年 12 月 31 日	27,264.96	早期遗留欠款, 已无法收回。	否
扬州华腾家纺有限公司	货款	2012 年 12 月 31 日	1,650.00	早期遗留欠款, 已无法收回。	否
徐州市睢宁县供电局	货款	2012 年 12 月 31 日	3,750.00	早期遗留欠款, 已无法收回。	否
江苏省电力公司邳州市供电公司	货款	2012 年 12 月 31 日	7,410.00	早期遗留欠款, 已无法收回。	否
江苏天能集团徐州机电部	货款	2012 年 12 月 31 日	6,500.00	早期遗留欠款, 已无法收回。	否
江苏省电力公司沛县供电公司	货款	2012 年 12 月 31 日	6,318.00	早期遗留欠款, 已无法收回。	否
解放军第九七医院	货款	2012 年 12 月 31 日	2,450.00	早期遗留欠款, 已无法收回。	否
徐州三环西路矿山设备有限公司	货款	2012 年 12 月 31 日	800.00	早期遗留欠款, 已无法收回。	否
灌云县供电局	货款	2012 年 12 月 31 日	7,000.00	早期遗留欠款, 已无法收回。	否
赣榆县苏源电气实业有限公司	货款	2012 年 12 月 31 日	77,220.00	早期遗留欠款, 已无法收回。	否
武进戴溪镇电力站	货款	2012 年 12 月 31 日	49,240.00	早期遗留欠款, 已无法收回。	否
武进夏溪镇	货款	2012 年 12 月 31 日	20,324.80	早期遗留欠款, 已无法收回。	否
武进孟河电力站	货款	2012 年 12 月 31 日	8,675.40	早期遗留欠款, 已无法收回。	否
武进九里电力站	货款	2012 年 12 月 31 日	43,300.00	早期遗留欠款, 已无法收回。	否
武进市新安电力管理站	货款	2012 年 12 月 31 日	26,700.00	早期遗留欠款, 已无法收回。	否
武进遥观供电所	货款	2012 年 12 月 31 日	71,500.00	早期遗留欠款, 已无法收回。	否
武进供电公司卜弋供电所	货款	2012 年 12 月 31 日	4,000.00	早期遗留欠款, 已无法收回。	否
武进洛阳电力管理站	货款	2012 年 12 月 31 日	116,670.00	早期遗留欠款, 已无法收回。	否
武进崔桥电力管理站	货款	2012 年 12 月 31 日	70,000.00	早期遗留欠款, 已无法收回。	否
溧阳市华鹏电力仪表有限公司	货款	2012 年 12 月 31 日	8,800.00	早期遗留欠款, 已无法收回。	否
常州市南威电子有限公司	货款	2012 年 12 月 31 日	9,450.00	早期遗留欠款, 已无法收回。	否
常州市南顺电子有限公司	货款	2012 年 12 月 31 日	9,450.00	早期遗留欠款, 已无法收回。	否
金坛苏源电力有限公司	货款	2012 年 12 月 31 日	750.00	早期遗留欠款, 已无法收回。	否
阜宁华源电气公司	货款	2012 年 12 月 31 日	4,500.00	早期遗留欠款, 已无法收回。	否
江苏省金湖开关厂	货款	2012 年 12 月 31 日	7,500.00	早期遗留欠款, 已无法收回。	否
金湖电力实业开发有限公司	货款	2012 年 12 月 31 日	19,440.00	早期遗留欠款, 已无法收回。	否
金湖县苏源物资贸易有限公司	货款	2012 年 12 月 31 日	34,300.00	早期遗留欠款, 已无法收回。	否
江苏林洋电子有限公司	货款	2012 年 12 月 31 日	200.00	早期遗留欠款, 已无法收回。	否

杭州电力物资公司	货款	2012 年 12 月 31 日	7,893.00	早期遗留欠款, 已无法收回。	否
慈溪市一得电子仪表有限公司	货款	2012 年 12 月 31 日	154,000.00	早期遗留欠款, 已无法收回。	否
杭州圣都塑化建材有限公司	货款	2012 年 12 月 31 日	75,100.00	早期遗留欠款, 已无法收回。	否
景宁畲族自治县凯宁物资贸易有限公司	货款	2012 年 12 月 31 日	1,760.00	早期遗留欠款, 已无法收回。	否
海盐电力仪表厂	货款	2012 年 12 月 31 日	30,500.00	早期遗留欠款, 已无法收回。	否
安徽合肥佛子林	货款	2012 年 12 月 31 日	201,557.40	该公司已破产, 营业执照被吊销	否
安徽省电力公司合肥供电公司	货款	2012 年 12 月 31 日	15,000.00	早期遗留欠款, 已无法收回。	否
安徽电力无为供电有限责任公司	货款	2012 年 12 月 31 日	24,500.00	早期遗留欠款, 已无法收回。	否
巢湖电力实业总公司	货款	2012 年 12 月 31 日	187,520.00	早期遗留欠款, 已无法收回。	否
淮北供电局	货款	2012 年 12 月 31 日	7,800.00	早期遗留欠款, 已无法收回。	否
淮南供电(用电管理科)	货款	2012 年 12 月 31 日	140,000.00	早期遗留欠款, 已无法收回。	否
安徽省电力公司宣城供电公司	货款	2012 年 12 月 31 日	4,380.00	早期遗留欠款, 已无法收回。	否
九江电力物资供应有限公司(九江巨能)	货款	2012 年 12 月 31 日	4,000.00	早期遗留欠款, 已无法收回。	否
莱芜钢铁集团电子有限公司	货款	2012 年 12 月 31 日	600.00	早期遗留欠款, 已无法收回。	否
烟台亚新利电器有限公司	货款	2012 年 12 月 31 日	460.00	早期遗留欠款, 已无法收回。	否
新郑市二期农网下户线集资	货款	2012 年 12 月 31 日	68,000.00	早期遗留欠款, 已无法收回。	否
漯河市地方税务局源汇分局	货款	2012 年 12 月 31 日	71,300.00	早期遗留欠款, 已无法收回。	否
漯河市红日集团房地产开发有限公司	货款	2012 年 12 月 31 日	11,780.00	早期遗留欠款, 已无法收回。	否
漯河市工行解放路支行	货款	2012 年 12 月 31 日	30,450.00	早期遗留欠款, 已无法收回。	否
开封市顺河区小花园居委会	货款	2012 年 12 月 31 日	8,960.00	早期遗留欠款, 已无法收回。	否
宝丰县电业总公司	货款	2012 年 12 月 31 日	90,752.00	早期遗留欠款, 已无法收回。	否
舞钢市电力实业发展有限公司	货款	2012 年 12 月 31 日	56,768.00	早期遗留欠款, 已无法收回。	否
修武县电业局	货款	2012 年 12 月 31 日	94,240.00	早期遗留欠款, 已无法收回。	否
孝感市孝南供电局	货款	2012 年 12 月 31 日	15,200.00	早期遗留欠款, 已无法收回。	否
荆州市江陵电业有限公司	货款	2012 年 12 月 31 日	1,050.00	早期遗留欠款, 已无法收回。	否

襄樊供电局	货款	2012 年 12 月 31 日	900.00	早期遗留欠款, 已无法收回。	否
襄樊电力集团嘉能实业有限公司	货款	2012 年 12 月 31 日	414.90	早期遗留欠款, 已无法收回。	否
襄樊电力集团襄阳电业有限公司	货款	2012 年 12 月 31 日	6,000.00	早期遗留欠款, 已无法收回。	否
襄阳汽车轴承股份有限公司	货款	2012 年 12 月 31 日	76,000.00	早期遗留欠款, 已无法收回。	否
老河口供电局	货款	2012 年 12 月 31 日	157,020.00	早期遗留欠款, 已无法收回。	否
钟祥市供电局	货款	2012 年 12 月 31 日	98,400.00	早期遗留欠款, 已无法收回。	否
宜昌市城阜工贸有限责任公司	货款	2012 年 12 月 31 日	250,000.00	未发货对方发票丢失	否
石首市祥源电业有限公司	货款	2012 年 12 月 31 日	2,100.00	早期遗留欠款, 已无法收回。	否
长沙电业局	货款	2012 年 12 月 31 日	189,201.60	2000 年前后原代理商遗留欠款, 已无法收回。	否
长沙市电器成套厂	货款	2012 年 12 月 31 日	2,000.00	2000 年前后原代理商遗留欠款, 已无法收回。	否
长沙电力恒远开发有限公司	货款	2012 年 12 月 31 日	19,000.00	2000 年前后原代理商遗留欠款, 已无法收回。	否
LGPLHILIPS 曙光电子有限公司	货款	2012 年 12 月 31 日	11,200.00	2000 年前后原代理商遗留欠款, 已无法收回。	否
湖南省金竹山电厂	货款	2012 年 12 月 31 日	29,625.00	2000 年前后原代理商遗留欠款, 已无法收回。	否
长沙江河五洋自动化设备有限公司	货款	2012 年 12 月 31 日	94,300.00	2000 年前后原代理商遗留欠款, 已无法收回。	否
衡阳电业局物资公司	货款	2012 年 12 月 31 日	370,913.00	2000 年前后原代理商遗留欠款, 已无法收回。	否
株洲市腾电工贸有限责任公司	货款	2012 年 12 月 31 日	6,620.00	2000 年前后原代理商遗留欠款, 已无法收回。	否
益阳电业局	货款	2012 年 12 月 31 日	25,400.00	2000 年前后原代理商遗留欠款, 已无法收回。	否
益阳永电科技服务中心	货款	2012 年 12 月 31 日	72,400.00	早期遗留欠款, 已无法收回。	否
沅江市兴电有限责任公司	货款	2012 年 12 月 31 日	104,900.00	早期遗留欠款, 已无法收回。	否
广州捷宝天翔科技发展有限公司	货款	2012 年 12 月 31 日	1,140.00	早期遗留欠款, 已无法收回。	否
广州仪表厂有限公司	货款	2012 年 12 月 31 日	1,520.00	早期遗留欠款, 已无法收回。	否
华德力集团(广东)电器有限公司	货款	2012 年 12 月 31 日	45,560.00	早期遗留欠款, 已无法收回。	否
深圳市南江电气实业有限	货款	2012 年 12 月 31 日	22,752.00	早期遗留欠款, 已无法收回。	否

公司南江开关厂					
倍特新时代置业有限公司	货款	2012 年 12 月 31 日	2,880.00	早期遗留欠款, 已无法收回。	否
深圳市捷先实业有限公司	货款	2012 年 12 月 31 日	50.00	早期遗留欠款, 已无法收回。	否
深圳市文鼎兴电力科技有限公司	货款	2012 年 12 月 31 日	5,250.00	早期遗留欠款, 已无法收回。	否
国泰大厦物业管理有限公司	货款	2012 年 12 月 31 日	5,360.00	早期遗留欠款, 已无法收回。	否
春水水电站(肇庆)	货款	2012 年 12 月 31 日	5,000.00	早期遗留欠款, 已无法收回。	否
广宁县塑料厂	货款	2012 年 12 月 31 日	2,500.00	早期遗留欠款, 已无法收回。	否
广宁尊皇陶瓷有限公司	货款	2012 年 12 月 31 日	10,000.00	早期遗留欠款, 已无法收回。	否
葛洲坝东乡电站项目部	货款	2012 年 12 月 31 日	4,600.00	早期遗留欠款, 已无法收回。	否
新世界花园 C 区工地	货款	2012 年 12 月 31 日	380.00	早期遗留欠款, 已无法收回。	否
市畜牧局	货款	2012 年 12 月 31 日	380.00	早期遗留欠款, 已无法收回。	否
高要二招(专用变压器联户)	货款	2012 年 12 月 31 日	760.00	早期遗留欠款, 已无法收回。	否
肇庆市畜牧局	货款	2012 年 12 月 31 日	380.00	早期遗留欠款, 已无法收回。	否
广东电网公司湛江遂溪供电局	货款	2012 年 12 月 31 日	23,320.00	早期遗留欠款, 已无法收回。	否
湛江市珠江开关厂	货款	2012 年 12 月 31 日	37,520.00	早期遗留欠款, 已无法收回。	否
湛江市广晟有色金属有限公司	货款	2012 年 12 月 31 日	2,680.00	早期遗留欠款, 已无法收回。	否
湛江市广壹机械有限公司	货款	2012 年 12 月 31 日	2,680.00	早期遗留欠款, 已无法收回。	否
湛江市正源房地产开发有限公司	货款	2012 年 12 月 31 日	2,680.00	早期遗留欠款, 已无法收回。	否
金钱湛江公司	货款	2012 年 12 月 31 日	2,680.00	早期遗留欠款, 已无法收回。	否
湛江渔业公司	货款	2012 年 12 月 31 日	2,680.00	早期遗留欠款, 已无法收回。	否
广东省湛江农垦第一机械厂	货款	2012 年 12 月 31 日	2,680.00	早期遗留欠款, 已无法收回。	否
万有房地产公司(东莞)	货款	2012 年 12 月 31 日	380.00	早期遗留欠款, 已无法收回。	否
佛山广特电力变压器有限公司	货款	2012 年 12 月 31 日	2,680.00	2004 年遗留欠款, 已无法收回。	否
佛山市佛电安中低压电器有限公司	货款	2012 年 12 月 31 日	10,200.00	2001 年遗留欠款, 该公司已无法查询	否
梅州市天洲电器有限公司	货款	2012 年 12 月 31 日	22,700.00	早期遗留欠款, 已无法收回。	否
桂林 75125 部队	货款	2012 年 12 月 31 日	9,630.00	早期遗留欠款, 已无法收回。	否
柳州部队 53010 营房	货款	2012 年 12 月 31 日	5,670.00	早期遗留欠款, 已无法收回。	否

成都太阳高科技公司	货款	2012 年 12 月 31 日	20,709.00	早期遗留欠款，已无法收回。	否
成都华通电器成套有限责任公司	货款	2012 年 12 月 31 日	16,275.10	早期遗留欠款，已无法收回。	否
成都博高科技有限责任公司	货款	2012 年 12 月 31 日	8,075.00	早期遗留欠款，已无法收回。	否
成都电业局都江堰电力公司	货款	2012 年 12 月 31 日	118,090.00	早期遗留欠款，已无法收回。	否
自贡供电局贡井电气安装公司	货款	2012 年 12 月 31 日	24,000.00	早期代理商遗留欠款，无合同、无发货单，欠款年份已过 8 年	否
攀枝花电业局农电科	货款	2012 年 12 月 31 日	59,000.00	早期代理商遗留欠款，无合同、无发货单，欠款年份已过 9 年	否
眉山多能电力有限责任公司经营分公司	货款	2012 年 12 月 31 日	21,600.00	早期代理商遗留欠款，无合同、无发货单，欠款年份已过 10 年	否
四川省电力公司眉山电力分公司	货款	2012 年 12 月 31 日	6,400.00	早期代理商遗留欠款，无合同、无发货单，欠款年份已过 11 年	否
陕西省电力公司西安高压供电局	货款	2012 年 12 月 31 日	112,972.00	欠款为陕西渭南局遗留欠款，由于欠款年份已久，对方已将应付款核销	否
陕西农电局	货款	2012 年 12 月 31 日	19,000.00	1999 年遗留质保金，对方人员多次变更账款，已被核销	否
陕西超岳电器设备有限责任公司	货款	2012 年 12 月 31 日	36,000.00	早期遗留欠款，已无法收回。	否
新艺集团有限公司西安销售分公司	货款	2012 年 12 月 31 日	8,000.00	早期遗留欠款，已无法收回。	否
天水长城开关厂	货款	2012 年 12 月 31 日	11,208.00	早期遗留欠款，已无法收回。	否
兰州军区联勤部基建营房部	货款	2012 年 12 月 31 日	199,000.00	1999 年前欠款，当时因质量问题对方未及时付款，账款已核销。	否
甘肃省张掖金源电力实业有限责任公司	货款	2012 年 12 月 31 日	12,720.00	因质量问题未及时处理，款项推延，目前该公司已无法查询	否
海南藏族自治州电力局	货款	2012 年 12 月 31 日	5,662.00	遗留质保金打给公司后因公司账号更换退回后，对方无返回。	否
合计	--	--	8,126,386.02	--	--

应收账款核销说明

本次核销的应收账款都是历年积存，经公司全力追讨，确认已无法收回，拟核销的应收账款已全额计提减值准备，因此，不会对2012年度损益产生影响。核销后公司财务部将建立已核销应收款项的备查账，不影响债权清收工作。

(4) 本报告期应收账款中持有公司 5%（含 5%）以上表决权股份的股东单位情况

不适用

(5) 金额较大的其他的应收账款的性质或内容

(6) 应收账款中金额前五名单位情况

单位：元

单位名称	与本公司关系	金额	年限	占应收账款总额的比例 (%)
江苏省电力公司(及省网)	业务关系	63,529,221.19	1 年以内	17.38%
鸡西市电业局	业务关系	21,891,814.00	1 年以内, 3-4 年	5.99%
辽宁省电力有限公司	业务关系	15,370,509.54	1 年以内	4.21%
宁阳县供电公司	业务关系	13,704,280.02	1 年以内-2 年	3.75%
锐拔科技(深圳)有限公司	子公司	12,740,456.00	1 年以内-4 年	3.49%
合计	--	127,236,280.75	--	34.82%

(7) 应收关联方账款情况

不适用

(8) 以应收款项为标的资产进行资产证券化的, 需简要说明相关交易安排

不适用

2、其他应收款

(1) 其他应收款

单位：元

种类	期末数				期初数			
	账面余额		坏账准备		账面余额		坏账准备	
	金额	比例 (%)	金额	比例 (%)	金额	比例 (%)	金额	比例 (%)
按组合计提坏账准备的其他应收款								
按账龄组合计提坏账准备的应收账款	43,575,667.92	100%	4,502,243.26	10.33%	39,217,517.40	100%	3,657,310.07	9.33%
组合小计	43,575,667.92	100%	4,502,243.26	10.33%	39,217,517.40	100%	3,657,310.07	9.33%

合计	43,575,667.92	--	4,502,243.26	--	39,217,517.40	--	3,657,310.07	--
----	---------------	----	--------------	----	---------------	----	--------------	----

其他应收款种类的说明

期末单项金额重大并单项计提坏账准备的其他应收款

适用 不适用

组合中，采用账龄分析法计提坏账准备的其他应收款

适用 不适用

单位：元

账龄	期末数			期初数		
	账面余额		坏账准备	账面余额		坏账准备
	金额	比例 (%)		金额	比例 (%)	
1 年以内						
其中：	--	--	--	--	--	--
1 年以内	15,377,295.75	35.29%	766,865.79	15,450,587.91	39.4%	737,529.40
1 年以内小计	15,377,295.75	35.29%	766,865.79	15,450,587.91	39.4%	737,529.40
1 至 2 年	6,600,647.79	15.15%	590,064.78	4,085,570.63	10.42%	268,557.06
2 至 3 年	3,434,868.77	7.88%	406,973.75	3,805,161.34	9.7%	551,032.27
3 年以上	18,162,855.61	41.68%	2,738,338.94	15,876,197.52	40.48%	2,100,191.34
3 至 4 年	3,325,946.67	7.63%	682,784.00	3,347,791.50	8.54%	404,337.45
4 至 5 年	3,342,048.00	7.67%	671,024.00	1,894,444.26	4.83%	722,222.13
5 年以上	11,494,860.94	26.38%	1,384,530.94	10,633,961.76	27.11%	973,631.76
合计	43,575,667.92	--	4,502,243.26	39,217,517.40	--	3,657,310.07

组合中，采用余额百分比法计提坏账准备的其他应收款

适用 不适用

组合中，采用其他方法计提坏账准备的其他应收款

适用 不适用

期末单项金额虽不重大但单项计提坏账准备的其他应收款

适用 不适用

(2) 本报告期转回或收回的其他应收款情况

不适用

(3) 本报告期实际核销的其他应收款情况

单位：元

单位名称	其他应收款性质	核销时间	核销金额	核销原因	是否因关联交易产生
山西晋能集团有限	保证金	2012 年 12 月 31 日	3,000.00	早期中标保证金	否

公司大同供电物资供应处					
山西省计量监督检定测试所技术开发部	保证金	2012 年 12 月 31 日	2,300.00	早期中标保证金	否
沈阳宏彩公司	保证金	2012 年 12 月 31 日	47,128.00	早期中标保证金	否
长春市电力物资贸易有限责任公司	保证金	2012 年 12 月 31 日	48,000.00	早期中标保证金	否
江苏天源招标有限公司常州分部	保证金	2012 年 12 月 31 日	20,972.50	早期中标保证金	否
南京苏源江宁电力实业总公司物资分公司	保证金	2012 年 12 月 31 日	20,000.00	早期中标保证金	否
厦门市泉铭科技发展有限公司	保证金	2012 年 12 月 31 日	50,000.00	早期中标保证金	否
洛阳市电力物资供销公司	保证金	2012 年 12 月 31 日	1,400.00	早期中标保证金	否
郑州市电业局物资公司	保证金	2012 年 12 月 31 日	17,790.00	早期中标保证金	否
河南濮阳市电力物资公司	保证金	2012 年 12 月 31 日	18,000.00	早期中标保证金	否
濮阳市电力物资供销公司	保证金	2012 年 12 月 31 日	7,900.00	早期中标保证金	否
安阳优创实业有限责任公司	保证金	2012 年 12 月 31 日	4,800.00	早期中标保证金	否
湖北鄂能物资有限责任公司	保证金	2012 年 12 月 31 日	2,290.00	早期中标保证金	否
襄樊威胜电力物资有限责任公司	保证金	2012 年 12 月 31 日	3,150.00	早期中标保证金	否
湖南湘能电力股份有限公司	保证金	2012 年 12 月 31 日	5,000.00	早期中标保证金	否
湖南湘潭发电有限责任公司	保证金	2012 年 12 月 31 日	20,000.00	早期中标保证金	否
广东联合电子收费股份有限公司	押金	2012 年 12 月 31 日	12,000.00	2005 年支付押金	否
重庆电力物资广场有限公司	保证金	2012 年 12 月 31 日	83,597.18	早期中标保证金	否
兰州工兴电力技术服务站	保证金	2012 年 12 月 31 日	4,000.00	早期中标保证金	否

黄时君	往来款	2012 年 12 月 31 日	477,568.00	早期欠款，已无法追回。	否
合计	--	--	848,895.68	--	--

其他应收款核销说明

本次核销的其他应收账款都是历年积存，经公司全力追讨，确认已无法收回，拟核销的其他应收款已全额计提减值准备，因此，不会对2012年度损益产生影响。核销后公司财务部将建立已核销应收款项的备查账，不影响债权清收工作。

(4) 本报告期其他应收款中持有公司 5%（含 5%）以上表决权股份的股东单位情况

不适用

(5) 金额较大的其他应收款的性质或内容

(6) 其他应收款金额前五名单位情况

单位：元

单位名称	与本公司关系	金额	年限	占其他应收款总额的比例(%)
南京浩宁达电能仪表制造有限公司	子公司	14,260,330.00	1 年以上-5 年以上	32.73%
中电技国标招标有限责任公司	投标保证金	2,500,000.00	1 年以上-3 年	5.74%
广东省电力物资总公司	投标保证金	2,374,442.00	1 年以内-2 年	5.45%
深圳市力俊低温节能科技有限公司	往来款	1,350,000.00	1 年以内	3.1%
江西省电力物资公司	投标保证金	1,289,000.00	1 年以内-2 年	2.96%
合计	--	21,773,772.00	--	49.97%

(7) 其他应收关联方账款情况

不适用

(8)

不符合终止确认条件的其他应收款项的转移金额为元。

(9) 以其他应收款项为标的资产进行资产证券化的，需简要说明相关交易安排

3、长期股权投资

单位：元

被投资单位	核算方法	投资成本	期初余额	增减变动	期末余额	在被投资单位持股比例(%)	在被投资单位表决权比例(%)	在被投资单位持股比例与表决权比例不一致的说明	减值准备	本期计提减值准备	本期现金红利
深圳市银骏科技有限公司	成本法	16,423,608.82	16,423,608.82		16,423,608.82	100%	100%				33,700,000.00
南京浩宁达电能仪表制造有限公司	成本法	8,142,779.34	8,142,779.34		8,142,779.34	100%	100%				
锐拔科技(深圳)有限公司	成本法					60%	60%				
北京浩宁达科技有限公司	成本法	20,000,000.00	20,000,000.00		20,000,000.00	100%	100%				
深圳市深仪仪器仪表股份有限公司	权益法	4,000,000.00	4,000,000.00		4,000,000.00	40%	40%				
南京浩宁达电气有限公司	成本法	15,998,000.00	15,998,000.00		15,998,000.00	79.99%	79.99%				
深圳市先施科技股份有限公司	成本法	42,936,719.00	42,936,719.00		42,936,719.00	52.47%	52.47%				
浩宁达国际股份有限公司	成本法					51%	51%				
惠州浩宁达科技有限公司	成本法	60,000,000.00		60,000,000.00	60,000,000.00	100%	100%				
合计	--	167,501,107.16	107,501,107.16	60,000,000.00	167,501,107.16	--	--	--			33,700,000.00

长期股权投资的说明

4、营业收入和营业成本

(1) 营业收入

单位：元

项目	本期发生额	上期发生额
主营业务收入	565,914,567.95	474,904,993.76
其他业务收入	2,693,211.19	11,640,755.88
营业成本	489,544,447.11	434,626,526.58

(2) 主营业务（分行业）

单位：元

行业名称	本期发生额		上期发生额	
	营业收入	营业成本	营业收入	营业成本
电表行业	565,914,567.95	488,474,922.25	474,904,993.76	425,129,773.81
合计	565,914,567.95	488,474,922.25	474,904,993.76	425,129,773.81

(3) 主营业务（分产品）

单位：元

产品名称	本期发生额		上期发生额	
	营业收入	营业成本	营业收入	营业成本
单相电能表	291,435,688.41	241,590,950.15	290,706,650.43	260,725,539.19
三相电能表	170,446,455.89	156,555,231.49	133,219,338.76	118,591,441.28
电力管理终端	9,059,312.82	10,820,668.73	7,721,181.08	10,721,713.88
购电预付费装置	7,433,551.31	7,359,128.37	4,825,182.91	4,074,981.26
集中器与采集器	86,915,075.77	71,805,734.77	21,236,174.98	19,646,571.26
其他	624,483.75	343,208.74	17,196,465.60	11,369,526.94
合计	565,914,567.95	488,474,922.25	474,904,993.76	425,129,773.81

(4) 主营业务（分地区）

单位：元

地区名称	本期发生额		上期发生额	
	营业收入	营业成本	营业收入	营业成本
东北地区	80,659,957.78	62,518,333.70	39,359,918.20	30,755,407.03
华北地区	70,981,061.93	63,564,603.25	47,386,136.10	42,060,023.32

华东地区	186,629,499.08	168,538,767.48	261,475,106.42	238,980,167.77
华南地区	39,173,168.28	35,614,555.12	49,341,027.30	42,536,865.86
华中地区	108,891,886.97	92,375,654.02	39,556,642.22	39,168,156.40
西北地区	27,489,732.00	23,670,115.66	19,821,184.95	16,500,617.38
西南地区	51,985,123.12	42,139,874.28	17,714,124.80	14,949,120.41
境外销售	104,138.79	53,018.74	250,853.77	179,415.64
合计	565,914,567.95	488,474,922.25	474,904,993.76	425,129,773.81

(5) 公司前五名客户的营业收入情况

单位：元

客户名称	营业收入总额	占公司全部营业收入的比例(%)
江苏省电力公司(及省网)	88,699,362.44	15.6%
冀北电力有限公司	28,857,838.66	5.08%
江西南昌供电公司	26,717,820.00	4.7%
内蒙古东部电力有限公司物资服务分公司	24,488,237.76	4.31%
辽宁省电力有限公司	23,341,413.81	4.11%
合计	192,104,672.67	33.79%

营业收入的说明

5、投资收益

(1) 投资收益明细

单位：元

项目	本期发生额	上期发生额
成本法核算的长期股权投资收益	33,700,000.00	31,882,678.96
合计	33,700,000.00	31,882,678.96

(2) 按成本法核算的长期股权投资收益

被投资单位	本期发生额	上期发生额	本期比上期增减变动的原因
深圳市银骏科技有限公司	33,700,000.00	31,882,678.96	
合计	33,700,000.00	31,882,678.96	——

(3) 按权益法核算的长期股权投资收益

不适用

6、现金流量表补充资料

单位：元

补充资料	本期金额	上期金额
1. 将净利润调节为经营活动现金流量：	--	--
净利润	15,912,483.97	21,910,794.02
加：资产减值准备	16,617,667.06	4,212,335.54
固定资产折旧、油气资产折耗、生产性生物资产折旧	9,447,887.46	7,347,491.83
无形资产摊销	134,532.58	52,684.82
长期待摊费用摊销	1,029,726.12	860,394.04
处置固定资产、无形资产和其他长期资产的损失（收益以“-”号填列）		36,895.50
固定资产报废损失（收益以“-”号填列）	1,005,290.76	
财务费用（收益以“-”号填列）	2,171,820.09	485,875.00
投资损失（收益以“-”号填列）	-33,700,000.00	-31,882,678.96
递延所得税资产减少（增加以“-”号填列）	-1,146,357.80	-631,850.33
存货的减少（增加以“-”号填列）	17,677,268.54	-98,123,471.79
经营性应收项目的减少（增加以“-”号填列）	-146,652,113.14	-2,976,388.22
经营性应付项目的增加（减少以“-”号填列）	65,217,097.01	65,367,242.59
经营活动产生的现金流量净额	-52,284,697.35	-33,340,675.96
2. 不涉及现金收支的重大投资和筹资活动：	--	--
3. 现金及现金等价物净变动情况：	--	--
现金的期末余额	507,519,742.00	546,313,674.03
减：现金的期初余额	546,313,674.03	665,215,244.65
现金及现金等价物净增加额	-38,793,932.03	-118,901,570.62

7、反向购买下以评估值入账的资产、负债情况

不适用

十六、补充资料

1、净资产收益率及每股收益

单位：元

报告期利润	加权平均净资产收益率 (%)	每股收益	
		基本每股收益	稀释每股收益
归属于公司普通股股东的净利润	2.25%	0.26	0.26
扣除非经常性损益后归属于公司普通股股东的净利润	2.07%	0.24	0.24

2、公司主要会计报表项目的异常情况及原因的说明

(1) 应收票据2012年末较2011年末增加5,395,689.90元,同比增长390.35%,大幅度增加原因主要是公司本期收到的银行承兑汇票增加所致。

(2) 应收账款2012年末较2011年末增加145,190,585.99元,同比增长67.97%,增加原因主要是公司第四季度销售量增加所致。

(3) 预付账款2012年末较2011年末减少3,714,227.04元,同比降低52.66%,减少原因主要是本期材料货到验收冲销所致。

(4) 其他流动资产2012年末较2011年末减少6,457,519.70元,同比降低92.89%,减少原因主要是本期末待抵扣进项税金减少所致。

(5) 在建工程2012年末较2011年末增加34,721,488.48元,同比增长5379.76%,主要是因为公司本期购买在建工程-大亚湾生产厂房所致。

(6) 无形资产2012年末较2011年末增加20,006,905.00元,同比增长107.02%,是公司本期购买大亚湾生产厂房的土地使用权所致。

(7) 其他非流动资产2012年末较2011年末增加837,427.82元,原因主要是预付设备款重分类至其他非流动资产所致。

(8) 短期借款2012年末较2011年末增加66,000,000.00元,主要因为保证正常生产,增加流动资金借款所致。

(9) 预收款项2012年末较2011年末增加11,582,787.10元,同比增长187.16%,主要因为预收客户货款增加所致。

(10) 应交税费2012年末较2011年末增加3,471,305.49元,同比增长48.20%,主要因为2012年12月应缴纳的增值税比去年同期增加所致。

(11) 其他应付款2012年末较2011年末增加3,451,957.04元,同比增长46.30%,是因为期末未支付的销售服务费及运费比去年同期增加所致。

(12) 其他非流动负债2012年末较2011年末增加4,274,908.34元,同比增长60.11%,是因为收到政府拨付的项目专项资金所致。

(13) 营业税金及附加2012年较2011年增加2,530,990.22元,增长158.09%,主要是增值税增加导致附加税增加所致。

(14) 销售费用2012年较2011年增加17,832,168.98元,增长39.17%,主要是随销售收入增加相应销售费用增加所致。

(15) 资产减值损失2012年较2011年增加13,046,764.62元,同比增长284.40%,主要为营业收入增加,相应应收账款增加,计提减值准备增加以及存货呆滞、损坏及客户退货等原因计提的存货跌价准备增加所致。

(16) 营业外收入2012年较2011年增加6,910,598.78元,同比增长76.22%,主要为收到软件产品增值税即征即退税款增加所致。

(17) 营业外支出2012年较2011年增加1,092,890.31元,同比增长1513.72%,主要为本期处置报废固定资产所致。

第十一节 备查文件目录

- 1、载有董事长签名的2012年年度报告原件；
- 2、载有法定代表人、主管会计工作负责人、会计机构负责人签名并盖章的财务报表；
- 3、载有会计师事务所盖章、注册会计师签名并盖章的审计报告原件；
- 4、报告期内在中国证监会指定报纸上公开披露过的所有公司文件的正本及公告的原稿；
- 5、其他有关资料。

以上备查文件的备置地点：公司董事会秘书办公室