



无锡威孚高科技集团股份有限公司

2012 年度报告

2013 年 03 月

第一节 重要提示、目录和释义

本公司董事会、监事会及董事、监事、高级管理人员保证本报告所载资料不存在任何虚假记载、误导性陈述或者重大遗漏，并对其内容的真实性、准确性和完整性承担个别及连带责任。

公司负责人陈学军、主管会计工作负责人欧建斌及会计机构负责人(会计主管人员)欧建斌声明：保证年度报告中财务报告的真实、准确、完整。

除下列董事外，其他董事亲自出席了审议本次年报的董事会会议

未亲自出席董事姓名	未亲自出席董事职务	未亲自出席会议原因	被委托人姓名
陈玉东	董事	因公	Rudolf Maier

公司经本次董事会审议通过的利润分配预案为：以 2012 年 12 月 31 日的公司总股本为基数，向全体股东每 10 股派发现金红利 3 元（含税），送红股 5 股（含税），以资本公积金向全体股东每 10 股转增 0 股。

本报告中涉及的未来计划、发展战略等前瞻性描述不构成公司对投资者的实质承诺，请投资者注意投资风险。

目录

2012 年度报告.....	1
一、重要提示、目录和释义	2
二、公司简介.....	6
三、会计数据和财务指标摘要	8
四、董事会报告	10
五、重要事项.....	26
六、股份变动及股东情况	37
七、董事、监事、高级管理人员和员工情况	42
八、公司治理.....	48
九、内部控制.....	53
十、财务报告.....	55
十一、备查文件目录	164

释义

释义项	指	释义内容
公司、本公司、威孚高科	指	无锡威孚高科技集团股份有限公司
威孚集团	指	无锡威孚集团有限公司
产业集团	指	无锡产业发展集团有限公司
德国博世	指	德国罗伯特·博世有限公司、ROBERT BOSCH GMBH
博世汽柴	指	博世汽车柴油系统股份有限公司
威孚汽柴	指	无锡威孚汽车柴油系统有限公司
威孚力达	指	无锡威孚力达催化净化器有限责任公司
威孚金宁	指	南京威孚金宁有限公司
威孚长安	指	无锡威孚长安有限责任公司
威孚马山	指	无锡威孚马山油泵油嘴有限公司
威孚英特迈	指	无锡威孚英特迈增压技术有限公司
威孚天力	指	宁波威孚天力增压技术有限公司
威孚佳霖	指	朝阳威孚佳霖机械制造有限公司
威孚施密特	指	无锡威孚施密特动力系统零部件有限公司
威孚国贸	指	无锡威孚国际贸易有限公司
威孚纳米	指	江苏省威孚纳米科技有限公司
威孚吉大	指	无锡威孚吉大新材料应用开发有限公司
奥特凯姆	指	无锡威孚奥特凯姆精密机械有限公司
威孚环保	指	无锡威孚环保催化剂有限公司
昆明锡通	指	昆明锡通机械有限公司
威孚天时	指	安徽威孚天时机械有限公司
中联汽车电子	指	中联汽车电子有限公司
银轮股份	指	浙江银轮机械股份有限公司
万里扬	指	浙江万里扬变速器股份有限公司
江苏宏宝	指	江苏宏宝五金股份有限公司
金智科技	指	江苏金智科技股份有限公司
中国证监会	指	中国证券监督管理委员会
深交所	指	深圳证券交易所
江苏公证	指	江苏公证天业会计师事务所有限公司

重大风险提示

《中国证券报》、《证券时报》、《香港商报》和巨潮资讯网（www.cninfo.com.cn）为本公司选定的信息披露媒体，本公司所有信息均以在上述选定媒体刊登的信息为准。请投资者注意投资风险。

第二节 公司简介

一、公司信息

股票简称	威孚高科、苏威孚 B	股票代码	000581、200581
股票上市证券交易所	深圳证券交易所		
公司的中文名称	无锡威孚高科技集团股份有限公司		
公司的中文简称	威孚高科		
公司的外文名称（如有）	WEIFU HIGH-TECHNOLOGY GROUP CO.,LTD.		
公司的外文名称缩写（如有）	WFHT		
公司的法定代表人	陈学军		
注册地址	无锡市新区华山路 5 号		
注册地址的邮政编码	214028		
办公地址	无锡市人民西路 107 号		
办公地址的邮政编码	214031		
公司网址	http://www.weifu.com.cn		
电子信箱	Web @ weifu.com.cn		

二、联系人和联系方式

	董事会秘书	证券事务代表
姓名	周卫星	严国红
联系地址	无锡市人民西路 107 号	无锡市人民西路 107 号
电话	0510-82719579	0510-82719579
传真	0510-82751025	0510-82751025
电子信箱	wfjt@public1.wx.js.cn	wfjt@public1.wx.js.cn

三、信息披露及备置地点

公司选定的信息披露报纸的名称	《中国证券报》、《证券时报》、《香港商报》
登载年度报告的中国证监会指定网站的网址	http://www.cninfo.com.cn
公司年度报告备置地点	公司董事会办公室

四、注册变更情况

	注册登记日期	注册登记地点	企业法人营业执照 注册号	税务登记号码	组织机构代码
首次注册	1988 年 10 月 27 日	无锡市人民西路 107 号	国集字第 1707 号	320208250456967	25045696-7
报告期末注册	2010 年 08 月 03 日	无锡市新区华山路 5 号	320200000014926	320208250456967	25045696-7
公司上市以来主营业务的变化情况 (如有)	无变更				
历次控股股东的变更情况 (如有)	2009 年以前公司的控股股东为无锡威孚集团有限公司。2009 年无锡产业发展集团有限公司合并威孚集团，因此自 2009 年 5 月 31 日起公司的控股股东变更为产业集团。由于威孚集团和产业集团均为无锡市国有资产监督管理委员会的国有独资有限公司，因此，无锡市国有资产监督管理委员会作为实际控制人未发生变化。				

五、其他有关资料

公司聘请的会计师事务所

会计师事务所名称	江苏公证天业会计师事务所有限公司
会计师事务所办公地址	无锡市梁溪路 28 号
签字会计师姓名	柏凌菁、刘大荣

公司聘请的报告期内履行持续督导职责的保荐机构

适用 不适用

保荐机构名称	保荐机构办公地址	保荐代表人姓名	持续督导期间
光大证券股份有限公司	上海市静安区新闻路 1508 号	张奇英、文光侠	2012 年 3 月 1 日-2013 年 12 月 31 日

公司聘请的报告期内履行持续督导职责的财务顾问

适用 不适用

第三节 会计数据和财务指标摘要

一、主要会计数据和财务指标

公司是否因会计政策变更及会计差错更正等追溯调整或重述以前年度会计数据

是 否

	2012 年	2011 年	本年比上年增减(%)	2010 年
营业收入（元）	5,015,283,418.71	5,898,113,089.49	-14.97%	5,371,213,196.45
归属于上市公司股东的净利润（元）	889,326,939.46	1,204,617,075.56	-26.17%	1,340,291,115.79
归属于上市公司股东的扣除非经常性损益的净利润（元）	852,679,760.32	1,166,866,705.09	-26.93%	1,324,606,432.23
经营活动产生的现金流量净额（元）	1,165,759,218.46	326,269,185.07	257.3%	536,171,852.08
基本每股收益（元/股）	1.34	2.12	-36.79%	2.36
稀释每股收益（元/股）	1.34	2.12	-36.79%	2.36
净资产收益率（%）	11.36%	26.27%	-14.91%	38.32%
	2012 年末	2011 年末	本年末比上年末增减(%)	2010 年末
总资产（元）	11,055,973,932.34	7,929,217,436.19	39.43%	6,761,622,809.90
归属于上市公司股东的净资产（归属于上市公司股东的所有者权益）（元）	8,655,980,755.24	5,064,060,401.35	70.93%	4,106,208,383.62

二、境内外会计准则下会计数据差异

1、同时按照国际会计准则与按中国会计准则披露的财务报告中净利润和净资产差异情况

单位：元

	归属于上市公司股东的净利润		归属于上市公司股东的净资产	
	本期数	上期数	期末数	期初数
按中国会计准则	889,326,939.46	1,204,617,075.56	8,655,980,755.24	5,064,060,401.35
按国际会计准则调整的项目及金额				
按国际会计准则	889,326,939.46	1,204,617,075.56	8,655,980,755.24	5,064,060,401.35

2、同时按照境外会计准则与按中国会计准则披露的财务报告中净利润和净资产差异情况

单位：元

	归属于上市公司股东的净利润		归属于上市公司股东的净资产	
	本期数	上期数	期末数	期初数
按中国会计准则	889,326,939.46	1,204,617,075.56	8,655,980,755.24	5,064,060,401.35
按境外会计准则调整的项目及金额				

3、境内外会计准则下会计数据差异原因说明

三、非经常性损益项目及金额

单位：元

项目	2012 年金额	2011 年金额	2010 年金额	说明
非流动资产处置损益（包括已计提资产减值准备的冲销部分）	4,352,926.75	3,755,577.19	4,374,597.95	
计入当期损益的政府补助（与企业业务密切相关，按照国家统一标准定额或定量享受的政府补助除外）	15,105,216.19	34,526,848.90	15,440,800.00	
企业取得子公司、联营企业及合营企业的投资成本小于取得投资时应享有被投资单位可辨认净资产公允价值产生的收益		727,964.94	0.00	
委托他人投资或管理资产的损益	24,750,377.29			
单独进行减值测试的应收款项减值准备转回	789,303.74	4,435,891.56	0.00	
除上述各项之外的其他营业外收入和支出	-412,785.88	3,107,697.30	244,116.34	
所得税影响额	6,429,913.94	7,019,338.38	3,065,636.67	
少数股东权益影响额（税后）	1,507,945.01	1,784,271.04	1,309,194.06	
合计	36,647,179.14	37,750,370.47	15,684,683.56	--

对公司根据《公开发行证券的公司信息披露解释性公告第 1 号——非经常性损益》定义界定的非经常性损益项目，以及把《公开发行证券的公司信息披露解释性公告第 1 号——非经常性损益》中列举的非经常性损益项目界定为经常性损益的项目，应说明原因

适用 不适用

第四节 董事会报告

一、概述

(一) 总体情况概述

2012年中国汽车工业协会发布的数据显示：全国汽车销售1931万辆，同比增长4.3%，其中商用车销售381万辆，同比下降5.49%，在2010年达到历史最高点后，已连续两年出现负增长。在商用车销量中，重卡市场出现深度回调，销售63万辆，同比下滑28%。

面对困难与挑战，公司迎难而上，持续实施威孚发展战略，内部：以效率提升、质量提高和成本降低为主线，以产品结构调整为立足点；外部：以现有产品为基础，确保重点产品市场占有率提升；以严控外部风险为抓手，确保公司三大业务板块稳步发展。

截至2012年底，公司总资产额为110.56亿元，归属于母公司的所有者权益为86.55亿元，实现营业收入50.15亿元，归属于母公司的净利润8.89亿元，每股收益1.34元。

(二) 主要工作措施

1、构建内控体系，加强集团风险控制

根据证监会、财政部等五部委发布的《企业内部控制基本规范》及配套指引，公司开展了内控建设工作。通过对16个具体业务流程的梳理、测试，形成缺陷清单，从制度建设、流程优化方面着手进行整改，初步形成内部控制手册，为今后规范内控机制奠定了良好基础。

2、推行标准成本管理，务实推进降本增效

为追求集团利益最大化，强化对采购、制造、销售、资金、成本、预算、投资、融资经营过程中的价格监控，堵塞管理漏洞。通过对材料消耗定额、工时定额等基础工作的优化，并对相似产品在事业部通过对比分析，逐步建立完善产品标准成本，同时加强对差异的分析，采取相应措施，加强管理，降低成本。

3、提高资金利用效率，增加公司盈利能力

做好集团资金的集中管理，合理有效地管理资金。

4、完成ISO14001环境管理体系的认证及清洁生产的验收

成立推行小组，进行体系诊断和培训，对ISO14001环境管理体系和清洁生产进行了贯标。公司在9月、10月分别通过了ISO14001环境管理体系的认证和清洁生产的验收。

5、实施供应商整合，加强集团内部供应商免检工作

完善供应商质量、价格、成本、交付、服务评价标准，提高供应商管理效率。加强供应商PPAP管理和过程审核抽查，确保各事业部严格执行供应商出厂质量保证能力达标制度。进一步规范和完善内部供应商的出厂检验作业指导书、检验项目、检测手段，避免重复检验。

二、主营业务分析

1、概述

报告期内，公司的主营业务为汽车零部件行业，未发生变化，主要从事汽车燃油喷射系统、汽车后处理系统、发动机进气系统等产品的开发、制造和销售业务。公司营业收入、成本、费用等项目变动情况如下表：

单位：万元

项目名称	2012年	2011年	同比增长%
营业收入	501,528.34	589,811.31	-14.97
营业成本	377,347.76	431,462.80	-12.54
营业税金及附加	3,183.29	3,300.37	-3.55
销售费用	19,064.35	22,688.72	-15.97
管理费用	44,454.40	42,794.55	3.88
财务费用	-7,549.49	2,634.82	-386.53
资产减值损失	2,111.57	647.62	226.05
投资收益	39,621.93	49,794.19	-20.43
营业利润	102,538.39	136,076.63	-24.65
利润总额	103,801.69	139,680.58	-25.69
归属于母公司所有者的净利润	88,932.69	120,461.71	-26.17

公司回顾总结前期披露的发展战略和经营计划在报告期内的进展情况

2012年中国经济受外需疲软、楼市调控和产能过剩等多重因素叠加影响，面临下行压力，经济增长回升的内生动力不足，汽车工业在经历十年高速发展之后面临能源、环境和交通拥堵三大瓶颈，中国汽车产业的增长方式已从高速发展阶段转向平稳的发展过程。2012年中国汽车工业协会发布的数据显示：2012年全国汽车销量1931万辆，同比增长4.33%。受经济增速放缓，投资、消费、出口全面回落的影响，商用车销量低于上年同期，在2010年达到历史最高点后，已连续两年出现负增长，其中重型货车市场持续低迷，销量不达预期。由此，公司营业收入和利润总额出现不同程度的下降，但公司为实现汽车（动力工程）核心零部件国内领军者的目标仍在有序推进中。

公司实际经营业绩较曾公开披露过的本年度盈利预测低于或高于 20%以上的差异原因

适用 不适用

2、收入

说明

公司主营汽车零部件业务，报告期内公司实现营业收入50.15亿元，同比下降14.97%。

公司实物销售收入是否大于劳务收入

√ 是 □ 否

行业分类	项目	2012 年	2011 年	同比增减 (%)
燃喷系统—多缸泵 (万台)	销售量	139	164	-15.24%
	生产量	135	158	-14.56%
	库存量	11	15	-26.67%
燃喷系统—喷油器 (万台)	销售量	552	793	-30.39%
	生产量	505	795	-36.48%
	库存量	68	115	-40.87%
后处理系统—净化器 (万件)	销售量	123	124	-0.81%
	生产量	124	128	-3.13%
	库存量	26	25	4%
进气系统—增压器 (万台)	销售量	23	20	15%
	生产量	24	20	20%
	库存量	5	4	25%

相关数据同比发生变动 30% 以上的原因说明

√ 适用 □ 不适用

主要是由于重型商用车深度回调，导致喷油器产品市场需求下降，生产量相应下降。

公司重大的在手订单情况

□ 适用 √ 不适用

公司报告期内产品或服务发生重大变化或调整有关情况

□ 适用 √ 不适用

公司主要销售客户情况

前五名客户合计销售金额 (元)	1,558,437,409.37
前五名客户合计销售金额占年度销售总额比例 (%)	31.06%

公司前 5 大客户资料

√ 适用 □ 不适用

序号	客户名称	销售额 (元)	占年度销售总额比例 (%)
1	客户 1	321,618,959.96	6.41%
2	客户 2	316,155,564.30	6.3%
3	客户 3	313,187,405.34	6.24%
4	客户 4	313,056,704.89	6.24%
5	客户 5	294,418,774.88	5.87%
合计	—	1,558,437,409.37	31.06%

3、成本

行业分类

单位：元

行业分类	项目	2012 年		2011 年		同比增减(%)
		金额	占营业成本比重(%)	金额	占营业成本比重(%)	
汽车零部件	直接材料	2,650,613,999.10	77.03%	2,924,610,686.53	76.9%	-9.37%
汽车零部件	人工成本	295,830,221.43	8.6%	323,574,375.89	8.51%	-8.57%
汽车零部件	折旧	107,988,731.56	3.14%	93,740,306.81	2.46%	15.2%
汽车零部件	各类消耗	386,767,817.42	11.24%	461,385,067.13	12.13%	-16.17%

产品分类

单位：元

产品分类	项目	2012 年		2011 年		同比增减(%)
		金额	占营业成本比重(%)	金额	占营业成本比重(%)	
燃喷系统	直接材料	1,903,254,331.70	72.91%	2,139,558,229.74	72.66%	-11.04%
燃喷系统	人工成本	269,670,504.29	10.33%	301,343,503.93	10.23%	-10.51%
燃喷系统	折旧	95,296,901.78	3.65%	84,220,001.21	2.86%	13.15%
燃喷系统	各类消耗	342,136,504.59	13.11%	419,295,004.82	14.24%	-18.4%
进气系统	直接材料	112,288,382.49	79.89%	99,193,593.06	81.7%	13.2%
进气系统	人工成本	12,353,819.64	8.79%	10,431,149.57	8.59%	18.43%
进气系统	折旧	8,550,060.53	6.08%	5,832,892.35	4.8%	46.58%
进气系统	各类消耗	7,355,389.59	5.23%	5,953,412.50	4.9%	23.55%
后处理系统	直接材料	635,071,284.91	92%	685,858,863.73	93%	-7.4%
后处理系统	人工成本	13,805,897.50	2%	11,799,722.39	1.6%	17%
后处理系统	折旧	4,141,769.25	0.6%	3,687,413.25	0.5%	12.32%
后处理系统	各类消耗	37,275,923.24	5.4%	36,136,649.81	4.9%	3.15%

说明

进气系统折旧同比增长46.58%,主要是增加了设备。

公司主要供应商情况

前五名供应商合计采购金额（元）	975,643,608.54
前五名供应商合计采购金额占年度采购总额比例（%）	34.49%

公司前 5 名供应商资料

√ 适用 □ 不适用

序号	供应商名称	采购额（元）	占年度采购总额比例（%）
1	供应商 1	513,309,658.45	18.15%
2	供应商 2	153,709,737.35	5.43%
3	供应商 3	114,276,420.15	4.04%
4	供应商 4	103,885,437.25	3.67%
5	供应商 5	90,462,355.34	3.2%
合计	——	975,643,608.54	34.49%

4、费用

报告期内，公司主要费用如下：

单位：万元

指标名称	2012年	2011年	同比增长%
销售费用	19,064.35	22,688.72	-15.97
管理费用	44,454.40	42,794.55	3.88
财务费用	-7,549.49	2,634.82	-386.53

2012年度财务费用较2011年度大幅减少，主要是货币资金增加相应利息收入大幅度增长，同时因为银行借款下降，导致银行借款利息减少。

5、研发支出

报告期内，公司工程技术研究院大力推进公司级重大开发项目的进程，通过工程中心试验室的顺利运行，有效支持了公司各重大开发项目的顺利进行，加强了对公司重大开发项目的管理并取得了阶段性成果。2012年公司研发支出16234.09万元，占公司最近一期经审计净资产的1.81%，占公司最近一期经审计营业收入的3.24%。

6、现金流

单位：元

项目	2012年	2011年	同比增减（%）
经营活动现金流入小计	6,442,560,329.86	6,336,458,986.39	1.67%
经营活动现金流出小计	5,276,801,111.40	6,010,189,801.32	-12.2%
经营活动产生的现金流量净额	1,165,759,218.46	326,269,185.07	257.3%
投资活动现金流入小计	259,134,993.55	610,520,363.79	-57.56%
投资活动现金流出小计	1,916,823,809.13	573,783,796.77	234.07%
投资活动产生的现金流量净额	-1,657,688,815.58	36,736,567.02	-4,612.37%

筹资活动现金流入小计	3,517,125,210.00	1,111,434,604.61	216.45%
筹资活动现金流出小计	1,338,170,679.02	1,193,881,377.05	12.09%
筹资活动产生的现金流量净额	2,178,954,530.98	-82,446,772.44	
现金及现金等价物净增加额	1,687,024,933.86	280,558,979.65	501.31%

相关数据同比发生变动 30% 以上的原因说明

适用 不适用

经营活动产生的现金流量净额：主要是本年应收货款收款及时。

投资活动产生的现金流量净额：主要是本年增加理财产品投资、对上柴股份非公开发行股票投资以及增加对联营企业博世柴油系统的投资。

筹资活动产生的现金流量净额：主要是本年度非公开发行募集资金 286,272.05 万元，以及减少银行借款。

报告期内公司经营活动的现金流量与本年度净利润存在重大差异的原因说明

适用 不适用

三、主营业务构成情况

单位：元

	营业收入	营业成本	毛利率(%)	营业收入比上年 同期增减(%)	营业成本比上年 同期增减(%)	毛利率比上年同 期增减(%)
分行业						
汽车零部件	4,651,387,384.54	3,441,200,769.51	26.02%	-13.01%	-9.52%	-2.85%
分产品						
燃喷系统	3,667,499,333.27	2,637,702,014.93	28.08%	-15.29%	-11.2%	-3.32%
进气系统	153,580,378.18	113,203,879.68	26.29%	0.29%	18.47%	-11.31%
后处理系统	830,307,673.09	690,294,874.90	16.86%	-3.92%	-6.4%	2.2%
分地区						
国内	4,362,027,051.97	3,158,670,288.49	27.59%	-14.17%	-10.85%	-2.7%
国外	289,360,332.57	282,530,481.02	2.36%	9.29%	8.56%	0.66%

公司主营业务数据统计口径在报告期发生调整的情况下，公司最近 1 年按报告期末口径调整后的主营业务数据

适用 不适用

四、资产、负债状况分析

1、资产项目重大变动情况

单位：元

	2012 年末		2011 年末		比重增减(%)	重大变动说明
	金额	占总资产比例(%)	金额	占总资产比例(%)		
货币资金	2,600,714,219.36	23.52%	855,053,599.38	10.78%	12.74%	

应收账款	1,036,392,701.40	9.37%	1,167,123,155.04	14.72%	-5.35%	
存货	759,505,087.10	6.87%	883,582,090.78	11.14%	-4.27%	
投资性房地产	3,881,346.30	0.04%	4,352,211.86	0.05%	-0.01%	
长期股权投资	2,192,275,239.86	19.83%	1,786,481,972.85	22.53%	-2.7%	
固定资产	1,404,806,234.18	12.71%	1,357,509,509.59	17.12%	-4.41%	
在建工程	65,649,548.48	0.59%	98,288,407.69	1.24%	-0.65%	

2、负债项目重大变动情况

单位：元

	2012 年		2011 年		比重增减(%)	重大变动说明
	金额	占总资产比例(%)	金额	占总资产比例(%)		
短期借款	70,000,000.00	0.63%	495,000,000.00	6.24%	-5.61%	

3、以公允价值计量的资产和负债

单位：元

项目	期初数	本期公允价值变动损益	计入权益的累计公允价值变动	本期计提的减值	本期购买金额	本期出售金额	期末数
金融资产							
1.以公允价值计量且其变动计入当期损益的金融资产（不含衍生金融资产）					0.00	0.00	
2.衍生金融资产					0.00	0.00	
3.可供出售金融资产	0.00	56,509,360.00			199,208,000.00	0.00	265,689,600.00
金融资产小计	0.00	56,509,360.00			0.00	0.00	265,689,600.00
投资性房地产					0.00	0.00	
生产性生物资产					0.00	0.00	
其他					0.00	0.00	
上述合计	0.00	56,509,360.00			199,208,000.00	0.00	265,689,600.00
金融负债	0.00	0.00			0.00	0.00	0.00

报告期内公司主要资产计量属性是否发生重大变化

是 否

五、核心竞争力分析

公司是国内生产汽车零部件的重要供应商，主要产品有柴油燃油喷射系统、汽车后处理系统及发动机进气系统（增压器）。近年来，公司通过优化产品结构、巩固技术优势、提升制造水平、推进管理创新，不断增强了适应和满足市场的能力，经济规模 and 市场份额实现稳步增长。报告期内，公司核心竞争力未发

生变化。

1、领先的技术优势。公司注重技术研发，公司是国家火炬计划重点高新技术企业、江苏省高新技术企业、拥有“国家级技术中心”、“博士后科研工作站”。2012年公司研发投入占公司营业收入3.24%。柴油燃油喷射系统技术在国内处于领先的水平。随着国家排放法规的不断推进，公司自主开发了WAPS系统产品，目前正在进行产能的准备工作；公司还成功开发了与高压共轨系统配套的高压变量泵，并已批量供货。公司拥有后处理系统的核心技术，具有向下游客户进行系统集成供货的能力，并成功开发了满足柴油车国IV排放要求的新产品如SCR、POC、DOC等。

2、产品规格齐全、产业链完整，生产规模大。公司柴油喷射系统产品广泛使用于各档功率的柴油机，为各类载货车、客车、工程机械、船用、发电机组等配套。2012年公司共生产各类柴油多缸泵135万台，喷油器总成505万套。公司拥有国内领先的后处理系统生产线，2012年生产各类净化器124万套。公司的增压器产品可满足轻、重商用车和部分乘用车的需求。

3、客户稳定，市场成熟。经过多年的发展，公司与国内各类主机厂商建立了长期稳定的配套关系，中国经济的持续稳定发展，将促进公司三大业务的健康发展。

六、投资状况分析

1、对外股权投资情况

(1) 对外投资情况

对外投资情况		
2012 年投资额（元）	2011 年投资额（元）	变动幅度
773,023,000.00	156,668,800.00	393.41%
被投资公司情况		
公司名称	主要业务	上市公司占被投资公司权益比例（%）
博世汽车柴油系统股份有限公司	电控柴油系统产品	34%
无锡威孚力达催化净化器有限责任公司	汽车后处理系统产品	94.81%
上海柴油机股份有限公司	柴油机	2.72%

(2) 持有金融企业股权情况

公司名称	公司类别	最初投资成本（元）	期初持股数量（股）	期初持股比例（%）	期末持股数量（股）	期末持股比例（%）	期末账面值（元）	报告期损益（元）	会计核算科目	股份来源
国联证券股份有限公司	证券公司	12,000,000.00	18,000,000	1.2%	18,000,000	1.2%	12,000,000.00	540,000.00	长期股权投资	认购
南京恒泰保险经纪	保险	1,000,000.00	1,000,000	1.85%	1,000,000	1.85%	1,000,000.00	55,000.00	长期股	认购

有限公司	公司								股权投资	
江苏汇丰 保险代理 有限公司	保险 公司	500,000.00	500,000	10%				340,000.00	长期股 权投资	认购
合计		13,500,000.00	19,500,000	--	19,000,000	--	13,000,000.00	935,000.00	--	--

(3) 证券投资情况

证券品种	证券代码	证券简称	最初投资成本 (元)	期初持股数 量(股)	期初持 股比例 (%)	期末持股数 量(股)	期末持 股比例 (%)	期末账面值 (元)	报告期损益 (元)	会计核 算科目	股份 来源
股票	600841	上柴 股份	199,208,000.00	14,800,000	2.72%	23,680,000	2.72%	265,689,600.00	740,000.00	可供出 售金融 资产	认购
合计			199,208,000.00	14,800,000	--	23,680,000	--	265,689,600.00	740,000.00	--	--
证券投资审批董事 会公告披露日期	2012年03月24日										

持有其他上市公司股权情况的说明

公司第六届董事会第二十三会议审议通过参与上柴股份非公开发行A股的认购,以13.46元/股的价格认购上柴股份非公开发行的股票1480万股,占上柴股份非公开发行股票后总股本的2.72%。公司承诺于本次认购完成后12个月内不得转让,限售期(2012年3月23日-2013年3月22日)。

上柴股份于2012年6月4日实施2011年度利润分配及资本公积金转增股本方案(每10股派人民币0.50元现金(含税),每10股转增6股)。报告期末公司持有上柴股份2368万股。

2、委托理财、衍生品投资和委托贷款情况

(1) 委托理财情况

单位:万元

受托人 名称	委托理 财金额	委托理财 起始日期	委托理财 终止日期	报酬确定 方式	实际收回 本金金额	本期实际 收益	实际获得 收益	是否经过 法定程序	计提减值 准备金额	是否关 联交易	关联 关系
银行、 信托	149,600	2012年07 月04日	2012年12 月31日	浮动利率, 合同约定 最高年化 收益率	35,100	2,805.49	4,072.61	是	0	否	
合计	149,600	--	--	--	35,100	2,805.49	4,072.61	--	0	--	--
逾期未收回的本金和收益累计金额				0							
涉诉情况(如适用)				无							
委托理财情况说明				委托理财金额均在审批额度内循环使用。							

说明

(2) 衍生品投资情况

报告期末衍生品投资的持仓情况

□ 适用 √ 不适用

说明

(3) 委托贷款情况

单位：万元

贷款对象	是否关联方	贷款金额	贷款利率	担保人或抵押物	贷款对象资金用途	展期、逾期或诉讼事项	展期、逾期或诉讼事项等风险的应对措施
合计	--	0	--	--	--	--	--

说明

3、募集资金使用情况**(1) 募集资金总体使用情况**

单位：万元

募集资金总额	285,012.43
报告期投入募集资金总额	162,075.74
已累计投入募集资金总额	162,075.74
报告期内变更用途的募集资金总额	0
累计变更用途的募集资金总额	0
累计变更用途的募集资金总额比例 (%)	0%
募集资金总体使用情况说明	
<p>2012 年 1 月 21 日，中国证监会核发《关于核准无锡威孚高科技集团股份有限公司非公开发行股票的批复》（证监许可[2012]109 号），核准公司非公开发行不超过 112,858,000 股新股。2012 年 2 月 10 日，江苏公证天业会计师事务所有限公司出具了“苏公 W【2012】B006 号”《验资报告》；截至 2012 年 2 月 10 日止，威孚高科已发行人民币普通股（A 股）112,858,000 股，募集资金总额为人民币 2,866,028,910.00 元，扣除发行费用人民币 15,904,657.07 元，募集资金净额为人民币 2,850,124,252.93 元。止报告期末，已累计投入募集资金总额 162,075.74 万元。</p>	

(2) 募集资金承诺项目情况

单位：万元

承诺投资项目和超募资金投向	是否已变更项目(含部分变更)	募集资金承诺投资总额	调整后投资总额(1)	本报告期投入金额	截至期末累计投入金额(2)	截至期末投资进度(%) (3)=(2)/(1)	项目达到预定可使用状态日期	本报告期实现的效益	是否达到预计效益	项目可行性是否发生重大变化
承诺投资项目										
WAPS 研究开发及产业化和柴油共轨系统零部件产能提升	否	62,032	62,032	18,569.69	18,569.69	29.94%	2013 年 10 月 31 日			否
产业园区建设项目	否	57,750	57,750	1,929.57	1,929.57	3.34%	2013 年 10 月 31 日			否
汽车尾气后处理系统产品产业化项目	否	26,000	26,000	12,346.05	12,346.05	47.48%	2012 年 10 月 31 日		否	否
工程研究院项目	否	5,154	5,154	5,154	5,154	100%	2012 年 12 月 31 日			否
汽车动力电池材料及动力电池研发项目	否	10,000	10,000			0%	2012 年 12 月 31 日		否	否
股权收购项目	否	34,381.5	34,381.5	34,381.5	34,381.5	100%		743.15		否
补充流动资金	否	90,000	89,694.93	89,694.93	89,694.93	100%				
承诺投资项目小计	--	285,317.5	285,012.43	162,075.74	162,075.74	--	--	743.15	--	--
超募资金投向										
合计	--	285,317.5	285,012.43	162,075.74	162,075.74	--	--	743.15	--	--
未达到计划进度或预计收益的情况和原因(分具体项目)	<p>1、WAPS 研究开发及产业化和柴油共轨系统零部件产能提升项目根据该项目的可研报告，完成投资计划目标为 2013 年 10 月 31 日，截止 2012 年 12 月 31 日累计投入 18569.69 万元，投资进度为 29.94%，未达到进度的原因是：</p> <p>(1) 募集资金到位延期（原计划资金落实为 2011 年 3 月，实际资金到位 2012 年 2 月）；</p> <p>(2) 排放法规升级（国 III 升国 IV）实施技术路线和力度存在不确定性，相关工作受影响，如设备选型等；</p> <p>(3) 该项目中固定资产计划投资 50000 万元人民币，其中进口设备占 65%，进口设备的交付期延后。鉴于此，公司将根据可预见的市场需求，有序投入。</p> <p>2、产业园建设项目截止 2012 年 12 月 31 日共投入资金 1929.57 万元，投资进度为 3.34%。未达到预计进度的原因是：</p> <p>(1) 政府地块拆迁工作 2012 年底完成，电力架线、通讯电缆、地块内河道清淤等尚未完成，工程无法全面展开。</p> <p>(2) 市政配套设施未到位，外线供电接入审批、变配电方案处在审批及初步设计评审阶段。以上原因造成该项目无法按原计划进度实施，待满足施工条件后，公司将加快建设进度，完成产业园的建设项目。</p> <p>3、汽车尾气后处理系统产品产业化项目根据该项目的可研报告，完成投资计划目标为 2012 年 10 月 31 日。截止 2012 年 12 月 31 日共投入 12346.05 万元，投资进度为 47.48%，其中威孚高科实施</p>									

	<p>的测式中心计划投资总额 3000 万元人民币，已投入 1728.18 万元，进度为 57.61%，由威孚高科通过增资威孚力达来实施该项目的总额为 23000 万元人民币，已投入 10617.87 万元，进度为 46.16%。未达到进度要求的原因是：</p> <p>(1) 募集资金到位延期；</p> <p>(2) 国家排放法规（国四）实施方式一直存在不确定性，公司投资坚持了谨慎的原则；</p> <p>(3) 原实施方案中未充分考虑排放法规升级后产能的后续扩展安排，如生产场所的扩展。鉴于此，在该项目实施过程中，公司将在不改变实施项目的前提下，将于下一年度对实施的方式及资金的使用做合理的调整。</p> <p>4、汽车动力电池材料及动力电池研发项目根据该项目可行性报告，达到预定可使用状态为 2012 年 12 月 31 日，截止 2012 年 12 月 31 日，投入资金为零。原因是：</p> <p>(1) 募集资金到位延期；</p> <p>(2) 近两年来公司就实施该项目进行了持续的跟踪，从国内、国外该项目发展来看，动力电池作为电动汽车核心零部件在成本、使用寿命、续航里程等方面没有重大的突破，严重制约了纯电动汽车的发展，美国等竭力推动纯电动汽车的国家也在修正发展纯电动汽车目标。；国内出台的私人购买电动汽车补贴政策已停止，销售停滞。因此，动力电池发展存在着很大的不确定性。鉴于此，公司在该项目上持谨慎的态度，继续跟踪动力电池的发展，择机作出决策。</p>
项目可行性发生重大变化的情况说明	不适用
超募资金的金额、用途及使用进展情况	不适用
募集资金投资项目实施地点变更情况	不适用
募集资金投资项目实施方式调整情况	不适用
募集资金投资项目先期投入及置换情况	<p>适用</p> <p>江苏公证出具的苏公 W[2012]E1100 号《无锡威孚高科技集团股份有限公司以自筹资金预先投入募投项目的鉴证报告》，截止 2012 年 2 月 29 日,本公司以自筹资金预先投入募集资金投资项目的实际投资额为人民币 29,912 万元，其中 1、WAPS 研究开发及产业化和柴油共轨系统零部件产能提升 18,005 万元，2、产业园区建设项目 1,662 万元，3、汽车尾气后处理系统产品产业化项目 2,856 万元，4、工程研究院项目 5,154 万元，5、股权收购项目 2,235 万元。2012 年 3 月 31 日公司第七届董事会第二次会议审议通过了《关于使用募集资金置换公司预先已投入募集资金项目资金的议案》，同意以募集资金 29,912 万元置换预先已投入募集资金投资项目的自筹资金。</p>
用闲置募集资金暂时补充流动资金情况	不适用
项目实施出现募集资金结余的金额及原因	不适用
尚未使用的募集资金用途及去向	报告期内募集资金的用途无变更，在募集资金的存储和使用方面，公司严格按照相关法律法规和募集资金三方监管协议（募集资金四方监管协议）的约定执行。
募集资金使用及披露中存在的问题或其他情况	无

(3) 募集资金变更项目情况

单位：万元

变更后的项目	对应的原承诺项目	变更后项目拟投入募集资金总额(1)	本报告期实际投入金额	截至期末实际累计投入金额(2)	截至期末投资进度(%) (3)=(2)/(1)	项目达到预定可使用状态日期	本报告期实现的效益	是否达到预计效益	变更后的项目可行性是否发生重大变化
合计	--	0	0	0	--	--	0	--	--
变更原因、决策程序及信息披露情况说明(分具体项目)			本报告期公司未发生募集资金变更项目情况。						

4、主要子公司、参股公司分析

主要子公司、参股公司情况

公司名称	公司类型	所处行业	主要产品或服务	注册资本	总资产(元)	净资产(元)	营业收入(元)	营业利润(元)	净利润(元)
无锡威孚力达催化净化器有限责任公司	子公司	汽车零部件	后处理系统产品	50259.63 万元	1,200,975,592.77	827,883,869.51	918,694,478.43	103,504,598.80	96,278,532.94
南京威孚金宁有限公司	子公司	汽车零部件	燃喷系统产品	34628.68 万元	1,182,230,849.16	739,365,899.80	947,555,889.58	211,712,837.87	186,406,750.15
博世汽车柴油系统股份有限公司	参股公司	汽车零部件	燃喷系统产品	20000 万美元	5,021,618,198.00	3,281,537,572.00	4,038,152,495.00	546,243,237.00	459,599,504.00
中联汽车电子有限公司	参股公司	汽车零部件	汽油系统产品	60062 万元	1,888,422,971.27	1,869,420,319.38	245,868,964.79	790,272,416.93	798,242,961.60

主要子公司、参股公司情况说明

博世汽车柴油系统股份有限公司2012年净利润4.6亿元，较2011年7.5亿元下降38.67%，主要是商用车市场需求下降及重型货车市场低迷的影响。

报告期内取得和处置子公司的情况

□ 适用 √ 不适用

5、非募集资金投资的重大项目情况

单位：万元

项目名称	投资总额	本年度投入金额	截至期末累计实际投入金额	项目进度	项目收益情况
合计	0	0	0	--	--
非募集资金投资的重大项目情况说明					

七、公司控制的特殊目的主体情况

公司不存在控制的特殊目的的主体的情况。

八、公司未来发展的展望

公司属汽车零部件行业，生产和销售燃油喷射系统产品、汽车后处理系统产品及汽车进气系统产品。

1、行业竞争格局和发展趋势

国四排放法规的实施，将促进汽车核心零部件的技术水平的提升，行业的发展将面临分化。

改革红利、人才红利和城镇化红利将有力支撑中国经济持续健康稳定发展，也将会促进汽车工业的稳定发展；新型城镇化已经被确定为引领中国经济未来发展的重要引擎，城市群则是新型城镇化的重要内容。城市群的发展需要加大对城市轨道交通和基础建设的投资，进而为工程机械、重卡、客车市场的发展提供了新的机遇；汽车工业将由追求规模向追求品质的方向转变；

2、2013年度经营工作计划

2013年宏观经济形势仍将错综复杂，预计整体经济增长还将趋缓，行业形势仍将持续偏紧，为此我们将凝心聚力，率先突破，巩固既有市场，严控风险，积极推进战略性结构调整，抓住一切发展机遇，不断提升公司竞争能量，继续实施公司发展战略目标。2013年抓好以下主要工作：强化内部风险控制，建立完善预警机制；强化内部制度管理，夯实公司发展基础，持续推进企业发展后劲；推行精益降本，提升成本优化与控制能力，提升核心竞争力；优化质量管理，提升产品品质，持续增强质量控制力；巩固现有市场，拓展新市场，力争在产品 and 市场战略上实现突破；发挥财务杠杆，增加资金效益。

3、公司发展战略

积极发展满足与国家节能减排法规相适应的燃油喷射系统产品、汽车后处理系统产品和发动机进气系统（增压器），坚持以自主开发和对外合作为实现未来发展战略的基本原则，以“求是、求实、求效”的工作准则，夯基础，提品质，拓市场，强作风，控风险，努力实现汽车（动力工程）核心零部件国内领军者的目标。

4、2013年可能面临的风险

汽车工业在经历十年高速发展之后面临能源、环境和交通拥堵三大瓶颈，中国汽车产业的增长方式已从高速发展阶段转向平稳的发展过程。国内外宏观经济环境、汽车产业政策、国 IV 排放标准的执行力度等对公司的发展都将产生较大的影响。

九、董事会对会计师事务所本报告期“非标准审计报告”的说明

江苏公证天业会计师事务所有限公司为公司出具了标准无保留意见审计报告。

十、与上年度财务报告相比，会计政策、会计估计和核算方法发生变化的情况说明

与上年度财务报告相比，会计政策、会计估计和核算方法未发生变化。

十一、报告期内发生重大会计差错更正需追溯重述的情况说明

报告期内未发生重大会计差错更正需追溯重述的情况。

十二、与上年度财务报告相比，合并报表范围发生变化的情况说明

与上年度财务报告合并报表范围相比，少了1个合并单位。威孚吉大已于2011年9月注销，威孚吉大上期期初至注销日的利润表和现金流量表纳入合并财务报表范围。

十三、公司利润分配及分红派息情况

报告期内利润分配政策特别是现金分红政策的制定、执行或调整情况

2012年8月，根据中国证监会《关于进一步落实上市公司现金分红有关事项的通知》（证监发[2012]37号）和江苏证监局《关于进一步落实上市公司现金分红有关要求的通知》，结合公司实际情况，对《公司章程》中关于分红的条款进行了进一步细化，明确了分红比例、决策机制等，已经第七届董事会第五次会议和2012年第二次临时股东大会审议通过。公司将严格按照修订后的《公司章程》相关规定执行利润分配政策，由独立董事发表意见，保证中小股东有充分表达意见和诉求的机会，维护公司股东特别是中小股东的合法权益。公司报告期利润分配预案符合公司章程等的相关规定。

公司报告期利润分配预案及资本公积金转增股本预案符合公司章程等的相关规定。

公司近3年（含报告期）的利润分配预案或方案及资本公积金转增股本预案或方案情况

2010年利润分配方案：以公司2010年末总股本567275995股为基数，按每10股派发现金红利人民币4.35元（含税），不进行公积金转增股本。该方案已于2011年8月实施完毕。

2011年利润分配方案：以公司2011年末总股本680133995股为基数，按每10股派发现金红利人民币3.00元（含税），不进行公积金转增股本。该方案已于2012年7月实施完毕。

2012年利润分配预案：以公司2012年末总股本680133995股为基数，按每10股派发现金红利人民币3.00元（含税），派送红股5股（含税），不实施公积金转增股本。该方案经董事会审议后，拟提交股东大会审批。

公司近三年现金分红情况表

单位：元

分红年度	现金分红金额 (含税)	分红年度合并报表中归属于上市公司 股东的净利润	占合并报表中归属于上市公司股东 的净利润的比率(%)
2012年	204,040,198.50	889,326,939.46	22.94%
2011年	204,040,198.50	1,204,617,075.56	16.94%
2010年	246,765,057.83	1,340,291,115.79	18.41%

公司报告期内盈利且母公司未分配利润为正但未提出现金红利分配预案

适用 不适用

十四、社会责任情况

公司《2012 年社会责任报告》具体内容详见深圳证券交易所指定信息披露网站深圳巨潮资讯网(www.cninfo.com.cn)。

十五、报告期内接待调研、沟通、采访等活动登记表

接待时间	接待地点	接待方式	接待对象类型	接待对象	谈论的主要内容及提供的资料
2012年03月02日	公司会议室	实地调研	机构	招商证券	对2012年市场的分析
2012年03月07日	公司会议室	实地调研	机构	中信证券、平安证券	对2012年市场的分析
2012年05月13日	公司会议室	实地调研	机构	国泰君安	对2012年市场的分析
2012年05月23日	公司会议室	实地调研	机构	中信证券、平安证券	对2012年市场的分析
2012年07月13日	公司会议室	实地调研	机构	民生证券	对2012年市场的分析
2012年07月16日	公司会议室	实地调研	机构	国都证券	对2012年市场的分析

第五节 重要事项

一、重大诉讼仲裁事项

适用 不适用

本年度公司无重大诉讼、仲裁事项。

媒体质疑情况

适用 不适用

本年度公司无媒体质疑事项。

二、上市公司发生控股股东及其关联方非经营性占用资金情况

股东或关联人名称	占用时间	发生原因	期初数 (万元)	报告期新增 占用金额 (万元)	报告期偿还 总金额 (万元)	期末数 (万元)	预计偿还 方式	预计偿还金 额 (万元)	预计偿还时 间 (月份)
合计			0	0	0	0	--	0	--
期末合计值占期末净资产的比例(%)									0%

三、破产重整相关事项

公司不涉及破产重整相关事项。

四、资产交易事项

1、收购资产情况

交易对方或最终控制方	被收购或置入资产	交易价格 (万元)	进展情况	自购买日起至报告期末为上市公司贡献的净利润(万元) (适用于非同一控制下的企业合并)	自本期初至报告期末为上市公司贡献的净利润(万元) (适用于同一控制下的企业合并)	该资产为上市公司贡献的净利润占利润总额的比率(%)	是否为关联交易	与交易对方的关联关系(适用关联交易情形)	披露日期	披露索引
无锡产业发展集团有限公司	持有的博世汽车柴油系统股份有限公司 1.5%的股权	20,628.9	已全部过户			0.43%	是	大股东	2012年08月29日	《公司2012年半年度报告》刊登在巨潮资讯网
ROBERT BOSCH GMBH(持有的博世汽车柴油系统股份有限公司 1%的股权	13,752.6	已全部过户			0.29%	是	第二大股东	2012年08月29日	《公司2012年半年度报告》刊登在巨潮资讯网
无锡产业发展集团有限公司	产业集团拥有的“锡字牌”商标专用权(商标注册证号第225109号)及42件图形商标专用权	1,615.57	公司向产业集团预付转让款1,515.57万元,相关手续正在办理中				是	大股东	2012年12月05日	《关于受让大股东商标之关联交易公告》(公告编号:2012-046)刊登在巨潮资讯网

收购资产情况概述

公司经2010年12月24日2010年第二次临时股东大会审议通过，向大股东无锡产业发展集团有限公司和ROBERT BOSCH GMBH(德国罗伯特博世有限公司)非公开发行股票。2012年1月21日，中国证监会核发《关于核准无锡威孚高科技集团股份有限公司非公开发行股票的批复》（证监许可[2012]109号），核准公司非公开发行不超过112,858,000股新股。本次非公开发行股票募集资金项目之一是用募集资金34,381.5万元收购无锡产业发展集团有限公司持有的博世汽车柴油系统股份有限公司1.5%的股权和ROBERT BOSCH GMBH持有的博世汽车柴油系统股份有限公司1%的股权。本次股权收购的目的：一是解决了与产业集团的关联投资；二是通过提高在RBCD的股权份额，加强与RBCD的紧密合作，促进公司持续稳定发展，提升本公司的盈利能力。

2012年12月3日公司召开第七届董事会第八次会议，审议并通过了本公司拟以评估价人民币1,615.57万元受让产业集团拥有的“锡字牌”商标专用权（商标注册证号第225109号）及42件图形商标专用权。本次关联交易的目的是为了改变本公司“锡字牌”系列商标与产品分离的局面，理顺商标所有权关系，保持本公司资产的完整性和独立性，规范公司运作，从而提高公司的持续经营能力，有利于公司的长期稳定发展。

2、出售资产情况

交易对方	被出售资产	出售日	交易价格 (万元)	本期初起至出售日 该资产为上市公司 贡献的净利润 (万元)	出售产生 的损益 (万元)	资产出售为上 市公司贡献的 净利润占利润 总额的比例(%)	资产出 售定价 原则	是否 为关 联 交 易	与交易对方 的关联关系 (适用关联 交易情形)	所涉及的 资产产权 是否已全 部过户	所涉及的 债权债务 是否已全 部转移	披露 日期	披露 索引
无锡产业发展集团有限公司	无锡市创业投资集团有限公司股权	2012年9月14日	397.62		97.62		评估价	是	大股东	是	是		不适用

出售资产情况概述

3、企业合并情况

报告期公司无企业合并情况。

五、公司股权激励的实施情况及其影响

公司未制定与实施股权激励方案。

六、重大关联交易

1、与日常经营相关的关联交易

关联交易方	关联关系	关联交易类型	关联交易内容	关联交易定价原则	关联交易价格	关联交易金额(万元)	占同类交易金额的比例(%)	关联交易结算方式	市场价格	披露日期	披露索引
无锡威孚精密机械制造有限公司	联营公司	采购商品和接受劳务	采购货物	市场价格		7,341.94	2.6%	按合同约定		2012年04月18日	《公司预计2012年日常关联交易公告》(公告编号:2012-027)、《公司2011年度股东大会决议公告》刊登在巨潮资讯网
博世柴油系统	联营公司、德国博世公司之控股子公司	采购商品和接受劳务	采购货物	市场价格		15,370.97	5.43%	按合同约定		2012年04月18日	《公司预计2012年日常关联交易公告》(公告编号:2012-027)、《公司2011年度股东大会决议公告》刊登在巨潮资讯网
无锡威孚环保催化剂有限公司	威孚力达之合营公司	采购商品和接受劳务	采购货物	市场价格		51,543.21	18.25%	按合同约定		2012年04月18日	《公司预计2012年日常关联交易公告》(公告编号:2012-027)、《公司2011年度股东大会决议公告》刊登在巨潮资讯网
无锡威孚奥特凯姆精密机械有限公司	合营公司	采购商品和接受劳务	采购货物	市场价格		1,527.91	0.54%	按合同约定		2012年04月18日	《公司预计2012年日常关联交易公告》、《公司2011年度股东大会决议公告》刊登在巨潮资讯网
德国博世公司	公司第二大股东	采购商品和接受劳务	采购货物	市场价格		3,573.01	1.27%	按合同约定		2012年04月18日	《公司预计2012年日常关联交易公告》(公告编号:2012-027)、《公司2011年度股东大会决议公告》刊登在巨潮资讯网
无锡威孚精密机械制造有限公司	联营公司	销售货物	销售货物	市场价格		1,619.97	0.32%	按合同约定		2012年04月18日	《公司预计2012年日常关联交易公告》、《公司2011年度股东大会决议公告》刊登在巨潮资讯网
博世柴油系统	联营公司、德国博世公司之控股子公司	销售货物	销售货物	市场价格		32,167.83	6.41%	按合同约定		2012年04月18日	《公司预计2012年日常关联交易公告》(公告编号:2012-027)、《公司2011年度股东大会决议公告》刊登在巨潮资讯网

无锡威孚环保 催化剂有限公司	威孚力达之合营 公司	销售 货物	销售货物	市场价格		954.9	0.19%	按合同约定		2012年04 月18日	《公司预计2012年日常关联交易公告》(公告编号:2012-027)、《公司2011年度股东大会决议公告》刊登在巨潮资讯网
无锡威孚奥特 凯姆精密机械 有限公司	合营公司	销售 货物	销售货物	市场价格		310.49	0.06%	按合同约定		2012年04 月18日	《公司预计2012年日常关联交易公告》(公告编号:2012-027)、《公司2011年度股东大会决议公告》刊登在巨潮资讯网
德国博世 公司	公司第二大股东	销售 货物	销售货物	市场价格		1,489.89	0.3%	按合同约定		2012年04 月18日	《公司预计2012年日常关联交易公告》、 《公司2011年度股东大会决议公告》刊登 在巨潮资讯网
博世柴油 系统	联营公司、德国博 世公司之控股子 公司	其他	应付技术 服务费等			681.77		按合同约定		2012年04 月18日	《公司预计2012年日常关联交易公告》(公告编号:2012-027)、《公司2011年度股东大会决议公告》刊登在巨潮资讯网
无锡威孚奥特 凯姆精密机械 有限公司	合营公司	其他	应收租赁 费			172.24		按合同约定		2012年04 月18日	《公司预计2012年日常关联交易公告》(公告编号:2012-027)、《公司2011年度股东大会决议公告》刊登在巨潮资讯网
无锡威孚环保 催化剂有限公司	威孚力达之合营 公司	其他	应收租赁 费			186.1		按合同约定		2012年04 月18日	《公司预计2012年日常关联交易公告》、 《公司2011年度股东大会决议公告》刊登 在巨潮资讯网
无锡威孚环保 催化剂有限公司	威孚力达之合营 公司	其他	采购固定 资产			37.65		按合同约定		2012年04 月18日	《公司预计2012年日常关联交易公告》(公告编号:2012-027)、《公司2011年度股东大会决议公告》刊登在巨潮资讯网
无锡产业 集团	公司大股东	其他	应付土地 及商标使 用费			626.15		按合同约定		2012年04 月18日	《公司预计2012年日常关联交易公告》(公告编号:2012-027)、《公司2011年度股东大会决议公告》刊登在巨潮资讯网
德国博世 公司	公司第二大股东	其他	支付技术 提成费			1,793.05		按合同约定		2012年04 月18日	《公司预计2012年日常关联交易公告》(公告编号:2012-027)、《公司2011年度股东大会决议公告》刊登在巨潮资讯网

合计			119,397.08	35.37%	--			--
关联交易的必要性、持续性、选择与关联方（而非市场其他交易方）进行交易的原因	上述关联交易都是与公司日常生产经营相关的，切实必要的关联交易，公司的董事会从切实维护公司及投资者权益的角度出发，保证上述关联交易定价公允，付、收款条件合理，无损害上市公司利益的情况。							
关联交易对上市公司独立性的影响	不会对公司的独立性产生影响							
按类别对本期将发生的日常关联交易进行总金额预计的，在报告期内的实际履行情况（如有）	报告期公司日常关联交易总金额没有超过经 2011 年度股东大会审议批准的预计数，年初披露的预计 2012 年日常关交易总金额为 227,350 万元。							

2、资产收购、出售发生的关联交易

关联方	关联关系	关联交易类型	关联交易内容	关联交易定价原则	转让资产的账面价值（万元）	转让资产的评估价值（万元）	市场公允价值（万元）	转让价格（万元）	关联交易结算方式	转让资产获得的收益（万元）	披露日期	披露索引
无锡产业发展集团有限公司	第一大股东	收购股权	持有的博世汽车柴油系统股份有限公司 1.5%的股权	评估价	4,373.28	20,628.9	20,628.9	20,628.9	按协议约定	445.89	2012 年 08 月 29 日	《公司 2012 年半年度报告》刊登在巨潮资讯网
ROBERT BOSCH GMBH	第二大股东	收购股权	持有的博世汽车柴油系统股份有限公司 1%的股权	评估价	2,915.52	13,752.6	13,752.6	13,752.6	按协议约定	297.26	2012 年 08 月 29 日	《公司 2012 年半年度报告》刊登在巨潮资讯网
无锡产业发展集团有限公司	第一大股东	收购资产	产业集团拥有的“锡字牌”商标专用权（商标注册证号第 225109 号）及 42 件图形商标专用权	评估价	0	1,615.57	1,615.57	1,615.57	评估价		2012 年 12 月 05 日	《关于受让大股东商标之关联交易公告》(公告编号:2012-046)刊登在巨潮资讯网
无锡产业发展集团有限公司	第一大股东	出售股权	无锡市创业投资集团有限公司股权	评估价	300	397.62	397.62	397.62	评估价	97.62		不适用
转让价格与账面价值或评估价值差异较大的原因			收益法立足于企业本身的获利能力来预测企业的价值									
对公司经营成果与财务状况的影响情况			一是解决了与产业集团的关联投资;二是通过提高在 RBCD 的股权份额，加强与 RBCD 的紧密合作，促进公司持续稳定发展，提升本公司的盈利能力									

3、共同对外投资的重大关联交易

共同投资方	关联关系	共同投资定价原则	被投资企业的名称	被投资企业的主营业务	被投资企业的注册资本	被投资企业的总资产(万元)	被投资企业的净资产(万元)	被投资企业的净利润(万元)

4、关联债权债务往来

是否存在非经营性关联债权债务往来

是 否

关联方	关联关系	债权债务类型	形成原因	是否存在非经营性资金占用	期初余额(万元)	本期发生额(万元)	期末余额(万元)

5、其他重大关联交易

无

重大关联交易临时报告披露网站相关查询

临时公告名称	临时公告披露日期	临时公告披露网站名称

七、重大合同及其履行情况

1、托管、承包、租赁事项情况

(1) 托管情况

托管情况说明

报告期内，公司未发生重大托管事项，也未有以前期间发生但延续到报告期的重大托管事项。

为公司带来的损益达到公司报告期利润总额 10%以上的项目

适用 不适用

(2) 承包情况

承包情况说明

报告期内，公司未发生重大承包事项，也未有以前期间发生但延续到报告期的重大承包事项。

为公司带来的损益达到公司报告期利润总额 10%以上的项目

适用 不适用

(3) 租赁情况

租赁情况说明

报告期内，公司未发生重大租赁事项；也未有以前期间发生但延续到报告期的重大租赁事项。

为公司带来的损益达到公司报告期利润总额 10%以上的项目

适用 不适用

2、担保情况

单位：万元

公司对外担保情况（不包括对子公司的担保）								
担保对象名称	担保额度 相关公告 披露日期	担保额度	实际发生日期 （协议签署 日）	实际担保金额	担保类型	担保期	是否履行 完毕	是否为关 联方担保 （是或 否）
公司对子公司的担保情况								
担保对象名称	担保额度 相关公告 披露日期	担保额度	实际发生日期 （协议签署 日）	实际担保金额	担保类型	担保期	是否履行 完毕	是否为关 联方担保 （是或 否）
公司担保总额（即前两大项的合计）								
其中：								

采用复合方式担保的具体情况说明

报告期内，公司未发生担保事项；

（1）违规对外担保情况

单位：万元

担保对象 名称	与上市公 司的关系	违规担保 金额（万 元）	占期末净 资产的比 例（%）	担保类型	担保期	截至年报 前违规担 保余额（万 元）	占期末净 资产的比 例（%）	预计解除 方式	预计解除 金额（万 元）	预计解除 时间（月 份）
合计		0	0%	--	--	0	0%	--	--	--

3、其他重大合同

合同订立 公司方名 称	合同订立 对方名称	合同涉及 资产的账 面价值（万 元）（如有）	合同涉及 资产的评 估价值（万 元）（如有）	评估机构 名称（如 有）	评估基准 日（如有）	定价原则	交易价格 （万元）	是否关联 交易	关联关系	截至报告 期末的执 行情况
-------------------	--------------	---------------------------------	---------------------------------	--------------------	---------------	------	--------------	------------	------	---------------------

八、承诺事项履行情况

1、公司或持股 5%以上股东在报告期内或持续到报告期内的承诺事项

承诺事项	承诺方	承诺内容	承诺时间	承诺期限	履行情况
股改承诺	无锡产业发展集团有限公司	产业集团持有的威孚高科非流通股份在获得上市流通权之日起六十个月内不上市交易或转让。在承诺期满后，通过深交所挂牌交易出售原非流通股股份，出售数量占威孚高科总股本的比例在十二个月内不超过百分之五，在二十四个月内不超过百分之十，且出售价格不低于 10 元/股（若股价出现按照规定应除权的情况，则最低减持价格同步除权计算）。	2006 年 04 月 05 日		该承诺正在履行，没有减持股份。
收购报告书或权益变动报告书中所作承诺					
资产重组时所作承诺					
首次公开发行或再融资时所作承诺	无锡产业发展集团有限公司和 ROBERT BOSCH GMBH	公司向大股东无锡产业集团和境外战略投资者 ROBERT BOSCH GMBH 非公开发行 A 股 11,285.8 万股股票于 2012 年 2 月 29 日起在深圳证券交易所上市，限售期为 36 个月。			该承诺正在履行
其他对公司中小股东所作承诺	无锡产业发展集团有限公司	为了促进上市公司的健康稳定发展，充分调动高管人员的积极性，确保公司管理层与股东及公司利益相结合，产业集团承诺：在威孚高科完成股权分置改革工作后，在符合国家和无锡市政府对上市公司管理层激励机制方面的有关规定的情况下，将积极推进威孚高科管理层股权激励计划。	2006 年 04 月 05 日		待相关政策完善后实施。
承诺是否及时履行	是				
未完成履行的具体原因及下一步计划	不适用				
是否就导致的同业竞争和关联交易问题作出承诺	否				
承诺的解决期限	不适用				
解决方式	不适用				
承诺的履行情况	履行				

2、公司资产或项目存在盈利预测，且报告期仍处在盈利预测期间，公司就资产或项目达到原盈利预测及其原因做出说明

盈利预测资产或项目名称	预测起始时间	预测终止时间	当期预测业绩 (万元)	当期实际业绩 (万元)	未达预测的原因 (如适用)	原预测披露日期	原预测披露索引
-------------	--------	--------	----------------	----------------	------------------	---------	---------

九、聘任、解聘会计师事务所情况

现聘任的会计师事务所

境内会计师事务所名称	江苏公证天业会计师事务所有限公司
境内会计师事务所报酬(万元)	150
境内会计师事务所审计服务的连续年限	21 年
境内会计师事务所注册会计师姓名	柏凌菁、刘大荣

当期是否改聘会计师事务所

是 否

聘请内部控制审计会计师事务所、财务顾问或保荐人情况

适用 不适用

经公司2011年年度股东大会审议，公司聘请江苏公证天业会计师事务所有限公司担任公司2012年度内部控制审计会计师事务所。公司因2012年定向增发的募集资金使用监督需要，光大证券股份有限公司为本公司保荐机构履行持续督导工作。

十、监事会、独立董事（如适用）对会计师事务所本报告期“非标准审计报告”的说明

不适用

十一、处罚及整改情况

名称/姓名	类型	原因	调查处罚类型	结论（如有）	披露日期	披露索引
-------	----	----	--------	--------	------	------

整改情况说明

董事、监事、高级管理人员、持股 5%以上的股东涉嫌违规买卖公司股票且公司已披露将收回涉嫌违规所得收益的情况

适用 不适用

十二、年度报告披露后面临暂停上市和终止上市情况

不适用

十三、其他重大事项的说明

无

十四、公司子公司重要事项

无

十五、公司发行公司债券的情况

无

第六节 股份变动及股东情况

一、股份变动情况

	本次变动前		本次变动增减（+，-）					本次变动后	
	数量	比例(%)	发行新股	送股	公积金转股	其他	小计	数量	比例(%)
一、有限售条件股份	71,708,575	12.64%	112,858,000			-28,380,359	84,477,641	156,186,216	22.96%
2、国有法人持股	71,658,199	12.63%	36,017,600			-28,363,800	7,653,800	79,311,999	11.66%
4、外资持股			76,840,400				76,840,400	76,840,400	11.3%
其中：境外法人持股			76,840,400				76,840,400	76,840,400	11.3%
5、高管股份	50,376	0.01%				-16,559	-16,559	33,817	0.01%
二、无限售条件股份	495,567,420	87.36%				28,380,359	28,380,359	523,947,779	77.04%
1、人民币普通股	380,647,420	67.1%				28,380,359	28,380,359	409,027,779	60.14%
2、境内上市的外资股	114,920,000	20.26%						114,920,000	16.9%
三、股份总数	567,275,995	100%	112,858,000				112,858,000	680,133,995	100%

股份变动的原因

2012年1月21日，中国证监会核发《关于核准无锡威孚高科技集团股份有限公司非公开发行股票的批复》（证监许可[2012]109号），核准公司非公开发行不超过112,858,000股新股。

股份变动的批准情况

√ 适用 □ 不适用

2012年1月21日，中国证监会核发《关于核准无锡威孚高科技集团股份有限公司非公开发行股票的批复》（证监许可[2012]109号），核准公司非公开发行不超过112,858,000股新股。

股份变动的过户情况

公司本次非公开发行向无锡产业发展集团有限公司和ROBERT BOSCH GMBH（德国罗伯特·博世有限公司）2名发行对象合计发行11,285.8万股，该等股份已于2012年2月17日在中国证券登记结算有限责任公司深圳分公司完成登记托管手续。上述股份于2012年2月29日起在深圳证券交易所上市，限售期为36个月，预计可上市流通时间为2015年3月1日（非交易日顺延）。

股份变动对最近一年和最近一期基本每股收益和稀释每股收益、归属于公司普通股股东的每股净资产等财务指标的影响

√ 适用 □ 不适用

本公司因非公开发行股票股本由56727.5995万股增加到68013.3995万股。

报告期末，因非公开发行股票每股收益由1.57元稀释到1.34元；每股净资产由10.23元上升到12.73元。

公司认为必要或证券监管机构要求披露的其他内容

无

二、证券发行与上市情况

1、报告期末近三年历次证券发行情况

股票及其衍生证券名称	发行日期	发行价格（或利率）	发行数量	上市日期	获准上市交易数量	交易终止日期
股票类						
非公开发行股票	2012年02月07日	25.395	112,858,000	2012年02月29日	112,858,000	
可转换公司债券、分离交易可转债、公司债类						
权证类						

前三年历次证券发行情况的说明

2012年1月21日，中国证监会核发《关于核准无锡威孚高科技集团股份有限公司非公开发行股票的批复》（证监许可[2012]109号），核准公司非公开发行不超过112,858,000股新股。

公司非公开发行A股股票共向2名发行对象合计发行112,858,000股新股，每股发行价为25.395元，募集资金总额为286602.89万元。上述股份于2012年2月29日起在深圳证券交易所上市，限售期为36个月，预计可上市流通时间为2015年3月1日。

2、公司股份总数及股东结构的变动、公司资产和负债结构的变动情况说明

(1) 本次非公开发行后公司增加11,285.80万股新股，公司股份总数由发行前56727.5995万股增加到目前的68013.3995万股。

(2) 本次发行后，公司净资产大幅度增加，资产负债率相应下降，公司资产质量得到提升，偿债能力极大提高，增强了公司发展后劲。

3、现存的内部职工股情况

内部职工股的发行日期	内部职工股的发行价格（元）	内部职工股的发行数量（股）

三、股东和实际控制人情况

1、公司股东数量及持股情况

单位：股

报告期股东总数	28,446	年度报告披露日前第5个交易日末股东总数	28,693					
持股5%以上的股东持股情况								
股东名称	股东性质	持股比例（%）	报告期末持股数量	报告期内增减变动情况	持有有限售条件的股份数量	持有无限售条件的股份数量	质押或冻结情况	
							股份状态	数量

无锡产业发展集团有限公司	国有法人	20%	136,039,599	36017600	79,311,999	56,727,600		
ROBERT BOSCH GMBH	境外法人	14%	95,227,600	76840400	76,840,400	18,387,200		
中国建设银行—富国天博创新主题股票型证券投资基金	境内非国有法人	2.83%	19,229,260			19,229,260		
GAOLING FUND,L.P.	境外法人	1.85%	12,555,715			12,555,715		
中国建设银行—银华核心价值优选股票型证券投资基金	境内非国有法人	1.56%	10,600,399			10,600,399		
中国建设银行—华夏优势增长股票型证券投资基金	境内非国有法人	1.42%	9,681,020			9,681,020		
DRAGON BILLION CHINA MASTER FUND	境外法人	1.37%	9,298,922			9,298,922		
GUOTAI JUNAN SECURITIES(HONGKONG) LIMITED	境外法人	1.35%	9,165,855			9,165,855		
中国农业银行—长盛同德主题增长股票型证券投资基金	境内非国有法人	1.29%	8,800,906			8,800,906		
交通银行—富国天益价值证券投资基金	境内非国有法人	1.16%	7,868,490			7,868,490		
战略投资者或一般法人因配售新股成为前 10 名股东的情况（如有）	2012 年 1 月 21 日，中国证监会核发《关于核准无锡威孚高科技集团股份有限公司非公开发行股票的批复》（证监许可[2012]109 号），核准公司非公开发行不超过 112,858,000 股新股，其中向大股东无锡产业发展集团有限公司发行 36017600 股，向战略投资者 ROBERT BOSCH GMBH（德国罗伯特·博世有限公司）发行 76840400 股，该等股份已于 2012 年 2 月 17 日在中国证券登记结算有限责任公司深圳分公司完成登记托管手续。于 2012 年 2 月 29 日起在深圳证券交易所上市，限售期为 36 个月，预计可上市流通时间为 2015 年 3 月 1 日（非交易日顺延）。							
上述股东关联关系或一致行动的说明	上述股东中，已知第一大股东无锡产业发展集团有限公司与其他股东不存在关联关系，也不属于《上市公司股东持股变动信息披露管理办法》中规定的一致行动人。富国天博创新主题股票型证券投资基金、富国天益价值证券投资基金属于同一基金管理人—富国基金管理有限公司。							
前 10 名无限售条件股东持股情况								
股东名称	年末持有无限售条件股份数量	股份种类						
		股份种类	数量					
无锡产业发展集团有限公司	56,727,600	人民币普通股	56,727,600					
中国建设银行—富国天博创新主题股票型证券投资基金	19,229,260	人民币普通股	19,229,260					
ROBERT BOSCH GMBH	18,387,200	境内上市外资股	18,387,200					
GAOLING FUND,L.P.	12,555,715	境内上市外资股	12,555,715					
中国建设银行—银华核心价值优选股票型证券投资基金	10,600,399	人民币普通股	10,600,399					

中国建设银行—华夏优势增长股票型证券投资基金	9,681,020	人民币普通股	9,681,020
DRAGON BILLION CHINA MASTER FUND	9,298,922	境内上市外资股	9,298,922
GUOTAI JUNAN SECURITIES(HONGKONG) LIMITED	9,165,855	境内上市外资股	9,165,855
中国农业银行—长盛同德主题增长股票型证券投资基金	8,800,906	人民币普通股	8,800,906
交通银行—富国天益价值证券投资基金	7,868,490	人民币普通股	7,868,490
前 10 名无限售流通股股东之间，以及前 10 名无限售流通股股东和前 10 名股东之间关联关系或一致行动的说明	上述股东中，已知第一大股东无锡产业发展集团有限公司与其他股东不存在关联关系，也不属于《上市公司股东持股变动信息披露管理办法》中规定的一致行动人。富国天博创新主题股票型证券投资基金、富国天益价值证券投资基金属于同一基金管理人—富国基金管理有限公司。		

2、公司控股股东情况

法人

控股股东名称	法定代表人/ 单位负责人	成立日期	组织机构代码	注册资本	主要经营业务
无锡产业发展集团有限公司	蒋国雄	1995年10月 05日	13600265-4	343,267.324146 万元	授权范围内的国有资产营运、重点项目的投资管理、制造业和服务业的投入与开发、高新技术成果转化风险投资、受托企业和管理。
经营成果、财务状况、现金流和未来发展策略等	不适用				
控股股东报告期内控股和参股的其他境内外上市公司的股权情况	公司大股东产业集团为无锡市太极实业股份有限公司（股票代码：600667）控股股东。				

报告期控股股东变更

适用 不适用

3、公司实际控制人情况

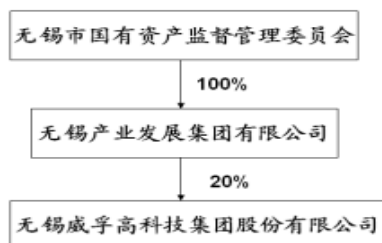
法人

实际控制人名称	法定代表人/单位负责人	成立日期	组织机构代码	注册资本	主要经营业务
无锡市国有资产监督管理委员会					
经营成果、财务状况、现金流和未来发展策略等	不适用				
实际控制人报告期内控制的其他境内外上市公司的股权情况	不适用				

报告期实际控制人变更

适用 不适用

公司与实际控制人之间的产权及控制关系的方框图



实际控制人通过信托或其他资产管理方式控制公司

适用 不适用

4、其他持股在 10%以上的法人股东

法人股东名称	法定代表人/单位负责人	成立日期	组织机构代码	注册资本	主要经营业务或管理活动
ROBERT BOSCH GMBH	Heiko Carrie、 Bettina Holzwarth	1886 年 11 月 15 日		120000 万欧元	开发、制造和销售汽车装备和发动机装备的产品，从事电工技术、电子技术，机械制造，精密机械和光学系统，生产铁、金属和塑料制品以及类似商品。公司可从事与公司经营范围相关的各种贸易业务，设立与公司经营范围相关的企业。

四、公司股东及其一致行动人在报告期提出或实施股份增持计划的情况

股东名称/一致行动人姓名	计划增持股份数量	计划增持股份比例 (%)	实际增持股份数量	实际增持股份比例 (%)	股份增持计划初次披露日期	股份增持计划实施结束披露日期

其他情况说明

第七节 董事、监事、高级管理人员和员工情况

一、董事、监事和高级管理人员持股变动

姓名	职务	任职状态	性别	年龄	任期起始日期	任期终止日期	期初持股数 (股)	本期增持股份数量 (股)	本期减持股份数量 (股)	期末持股数 (股)
陈学军	董事长	现任	男	45	2012年03月07日	2015年03月06日	3,169			3,169
王晓东	副董事长、总经理	现任	男	46	2012年03月07日	2015年03月06日	521			521
Rudolf Maier	副董事长	现任	男	55	2012年03月07日	2015年03月06日				
葛颂平	董事	现任	男	58	2012年03月07日	2015年03月06日	25,468			25,468
华婉蓉	董事	现任	女	48	2012年03月07日	2015年03月06日				
陈玉东	董事	现任	男	51	2012年03月07日	2015年03月06日				
欧建斌	董事、常务副总经理兼财务负责人	现任	男	46	2012年03月07日	2015年03月06日				
杜芳慈	独立董事	现任	男	68	2012年03月07日	2015年03月06日				
俞小莉	独立董事	现任	女	49	2012年03月07日	2015年03月06日				
邢敏	独立董事	现任	男	58	2012年03月07日	2015年03月06日				
张洪发	独立董事	现任	男	48	2012年03月07日	2015年03月06日				
时兴元	监事会主席	现任	男	50	2012年03月07日	2015年03月06日	1,782			1,782
高国元	监事	现任	男	58	2012年03月07日	2015年03月06日	10,297			10,297
刘进军	监事	现任	男	37	2012年03月07日	2015年03月06日				
缪钰铭	副总经理	现任	男	49	2012年03月07日	2015年03月06日				
王亚伟	副总经理	现任	男	57	2012年03月07日	2015年03月06日				
徐云峰	副总经理	现任	男	41	2012年03月07日	2015年03月06日	2,000			2,000
周卫星	董事会秘书	现任	男	49	2012年03月07日	2015年03月06日	2,377			2,377
王伟良	原董事	离任	男	47	2012年03月07日	2012年05月23日	12,673			
马惠兰	原独立董事	离任	女	61	2008年06月12日	2012年03月07日				
韩江明	原监事会主席	离任	男	61	2008年06月12日	2012年03月07日	11,405			
杨伟良	原监事	离任	男	60	2008年06月12日	2012年03月07日				
孙庆宪	原副总经理	离任	女	58	2008年06月12日	2012年03月07日				
合计	--	--	--	--	--	--	69,692	0	0	45,614

二、任职情况

公司现任董事、监事、高级管理人员最近 5 年的主要工作经历

陈学军先生，1967年5月出生,大学毕业，高级经济师。1986年7月进入本公司。曾任公司第四届、第五届监事会主席，第六届董事会副董事长兼总经理。现任大股东产业集团董事局董事，本公司第七届董事会董事长、党委书记。

王晓东先生，1966年11月出生，大学毕业，工商管理硕士，高级工程师。1989年进入本公司，曾任公司产品开发处处长，博世汽柴副总经理，公司第六届监事会监事。现任本公司第七届董事会副董事长兼总经理。

Rudolf Maier先生，1957年10月出生，德国国籍，博士。曾任德国博世柴油喷射系统商用车业务部总裁，德国博世柴油系统中国区域总裁，博世汽柴副董事长，公司第五届、第六届董事会董事。现任德国博世柴油系统技术研发执行副总裁，本公司第七届董事会副董事长。

欧建斌先生，1966年6月出生，大专毕业，会计师。1987年7月进入本公司，曾任威孚金宁董事、副总经理，威孚力达副总经理、总经理。现任本公司第七届董事会董事、常务副总经理兼财务负责人。

葛颂平先生,1954年11月出生,大专毕业,高级会计师。曾任大股东产业集团副总经理、纪委书记，公司第五届、第六届董事会董事。现任大股东产业集团副调研员，本公司第七届董事会董事。

华婉蓉女士，1964年9月出生，大学毕业，高级会计师。曾任大股东产业集团投资发展部部长，现任大股东产业集团财务管理部部长，本公司第七届董事会董事。

陈玉东先生，1961年9月出生，美国国籍，博士。曾任德国博世汽油系统部高级副总裁主管中国区业务，曾负责德国博世在中国汽车产品的销售业务。现任博世（中国）投资有限公司总裁，本公司第七届董事会董事。

杜芳慈先生，1944年11月出生，大学毕业，高级工程师。曾任原机械工业部汽车司处长、国家机械工业局处长，本公司第六届董事会独立董事。现任中国汽车工业协会顾问，本公司第七届董事会独立董事。

俞小莉女士，1963年1月出生，浙江大学博士，教授。1985年至今在浙江大学任助教、副教授、教授，本公司第六届董事会独立董事。现任浙江大学动力机械及车辆工程研究所所长，浙江博众汽车科技有限公司董事长，银轮股份独立董事，万里扬独立董事，本公司第七届董事会独立董事。

邢敏先生，1954年1月出生，大学毕业，工商管理硕士，高级工程师。曾任机械部老干部局副局长、行政司党委书记兼副局长、人劳司司长，中国重型机械总公司党委书记，中国机床总公司总经理、党委书记。现任中国内燃机工业协会副理事长兼秘书长，本公司第七届董事会独立董事。

张洪发先生，1964年9月出生，大学毕业，正高级会计师。1998年至今在江苏省注册会计师协会工作，

现任协会副秘书长、常务理事，江苏省检察院专家咨询委员会委员，江苏省审计厅特约审计员，江苏省注协专业技术咨询委员会副主任委员、检查调查委员会主任委员，江苏宏宝独立董事，金智科技独立董事，本公司第七届董事会独立董事。

时兴元先生，1962年5月出生，研究生毕业，高级工程师。1984年7月进入本公司。曾任公司总经理办公室主任、总经理助理、副总经理，本公司第四届、第五届、第六届董事会董事、党委副书记、工会主席，现任本公司第七届监事会主席、党委副书记、工会主席。

高国元先生，1954年3月出生，大专毕业，硕士，高级工程师。1970年进入本公司。曾任公司总经理助理，本公司第四届、第五届、第六届董事会董事、副总经理。现任本公司第七届监事会监事。

刘进军先生，1975年9月出生，大学毕业，工业工程硕士，工程师。1995年8月进入本公司。曾任威孚汽柴人事行政部经理、技术销售经理。现任公司人力资源部部长，本公司第七届监事会监事。

缪钰铭先生：1963年4月出生，大学毕业，工商管理硕士，高级工程师。1983年8月进入本公司，曾任公司销售部部长，公司总经理助理、副总经理。现任本公司副总经理、博世汽柴副总经理。

王亚伟先生，1955年5月出生，研究生学历，正高级工程师。曾任公司产品研究所副所长、技术中心总设计师、总工程师、副总经理兼工程技术研究院院长。现任本公司副总经理兼工程技术研究院院长。

徐云峰先生，1971年11月出生，大学毕业，硕士，工程师。1994年7月进入本公司，曾任公司技术中心产品研究所副所长，威孚汽柴技术销售部经理、总经理助理、总经理。现任本公司副总经理。

周卫星先生，1963年1月出生，大学毕业，高级经济师。1985年进入本公司，曾任公司证券事务代表，证券处处长，公司第五届、第六届董事会秘书。现任本公司第七届董事会秘书。

在股东单位任职情况

√ 适用 □ 不适用

任职人员姓名	股东单位名称	在股东单位担任的职务	任期起始日期	任期终止日期	在股东单位是否领取报酬津贴
Rudolf Maier	ROBERT BOSCH GMBH	柴油系统技术研发执行副总裁	2011年01月01日		是
葛颂平	无锡产业发展集团有限公司	副调研员	2011年12月01日		是
华婉蓉	无锡产业发展集团有限公司	财务管理部部长	2011年12月01日		是
陈玉东	博世（中国）投资有限公司	总裁	2011年01月01日		是
缪钰铭	博世汽车柴油系统股份有限公司	副总经理	2012年03月01日		是

在其他单位任职情况

√ 适用 □ 不适用

任职人员姓名	其他单位名称	在其他单位担任的职务	任期起始日期	任期终止日期	在其他单位是否领取报酬津贴
杜芳慈	中国汽车工业协会	顾问	2012年04月01日		是
俞小莉	浙江大学动力机械及车辆工程研究所	所长	2000年01月01日		是
俞小莉	浙江银轮机械股份有限公司	独立董事	2011年07月21日	2014年07月21日	是
俞小莉	浙江万里扬变速器有限公司	独立董事	2011年09月01日	2014年08月31日	是
俞小莉	浙江博众汽车科技有限公司	董事长	2008年04月01日		是
邢敏	中国内燃机工业协会	副理事长兼秘书长	2008年08月01日		是
张洪发	江苏省注册会计师协会	副秘书长、常务理事	1998年06月01日		是
张洪发	江苏宏宝五金股份有限公司	独立董事	2010年12月10日	2013年12月09日	是
张洪发	江苏金智科技股份有限公司	独立董事	2010年04月26日	2013年04月25日	是
在其他单位任职情况的说明	以上四位为公司独立董事				

三、董事、监事、高级管理人员报酬情况

董事、监事、高级管理人员报酬的决策程序、确定依据、实际支付情况

决策程序：公司董事、监事、高级管理人员薪酬发放方案依据股东大会通过的《薪酬及薪酬激励考核方案》由董事会薪酬与考核委员会根据年度主要目标指标完成情况确定提出，报经董事会批准后实施。

确定依据：股东大会通过的《薪酬及薪酬激励考核方案》。

实际支付情况：年度报酬分为基本年薪和绩效薪酬两部分。基本年薪按岗位职务确定，绩效薪酬直接与公司经济效益挂钩，按年度各项效益指标完成情况确定发放。

公司报告期内董事、监事和高级管理人员报酬情况

姓名	职务	性别	年龄	任职状态	从公司获得的报酬总额(元)	从股东单位获得的报酬总额(元)	报告期末实际所得报酬(元)
陈学军	董事长	男	45	现任	580,000.00		580,000.00
王晓东	副董事长、总经理	男	46	现任	580,000.00		580,000.00
Rudolf Maier	副董事长	男	55	现任			
葛颂平	董事	男	58	现任			
华婉蓉	董事	女	48	现任			
陈玉东	董事	男	51	现任			
欧建斌	董事、常务副总经理兼财务负责人	男	46	现任	480,000.00		480,000.00

杜芳慈	独立董事	男	68	现任	70,000.00		70,000.00
俞小莉	独立董事	女	49	现任	70,000.00		70,000.00
邢敏	独立董事	男	58	现任	70,000.00		70,000.00
张洪发	独立董事	男	48	现任	70,000.00		70,000.00
时兴元	监事会主席	男	50	现任	480,000.00		480,000.00
高国元	监事	男	58	现任	480,000.00		480,000.00
刘进军	监事	男	37	现任	300,000.00		300,000.00
缪钰铭	副总经理	男	49	现任	480,000.00		480,000.00
王亚伟	副总经理	男	57	现任	480,000.00		480,000.00
徐云峰	副总经理	男	41	现任	480,000.00		480,000.00
周卫星	董事会秘书	男	49	现任	280,000.00		280,000.00
王伟良	原董事	男	47	离任	140,000.00		140,000.00
马惠兰	原独立董事	女	61	离任			
韩江明	原监事会主席	男	61	离任	235,000.00		235,000.00
杨伟良	原监事	男	60	离任	140,000.00		140,000.00
孙庆宪	原副总经理	女	58	离任	140,000.00		140,000.00
合计	--	--	--	--	5,555,000.00	0.00	5,555,000.00

公司董事、监事、高级管理人员报告期内被授予的股权激励情况

适用 不适用

四、公司董事、监事、高级管理人员离职和解聘情况

姓名	担任的职务	类型	日期	原因
王伟良	董事	离职	2012年05月23日	离任，不再担任公司高级管理人员
马惠兰	独立董事	离职	2012年03月07日	换届离任，不再担任公司高级管理人员
韩江明	监事	离职	2012年03月07日	换届离任，不再担任公司高级管理人员
杨伟良	监事	离职	2012年03月07日	换届离任，不再担任公司高级管理人员
孙庆宪	副总经理	离职	2012年03月07日	换届离任，不再担任公司高级管理人员

五、报告期核心技术团队或关键技术人员变动情况（非董事、监事、高级管理人员）

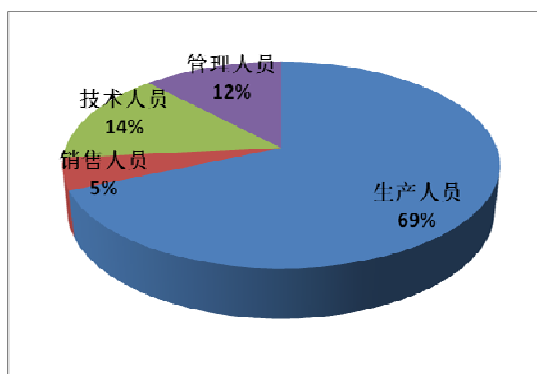
报告期内，公司核心技术团队或关键技术人员（非董事、监事、高级管理人员）等对公司核心竞争力有重大影响的人员未发生变动，未对公司经营产生影响。

六、公司员工情况

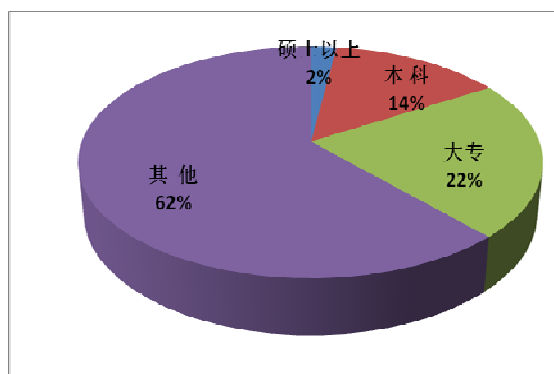
1、截至2012年12月31日，截止2012年12月31日，公司在册员工总数5,179人，其中离岗人员365人，公司无承担费用的退休职工。

构成情况如下图所示：

员工专业构成



员工的受教育程度



2、员工薪酬政策、培训计划：

(1) 员工薪酬政策：公司建立完善《绩效管理制度》、《薪酬管理制度》、《考勤管理制度》等制度，强化落实各层级人员激励和考核，完善以“效率提升”为核心的劳动力平衡测算，实现业绩分层控制的绩效评估体系，在公司范围内推进绩效、薪酬体系实施。

(2) 员工培训：针对公司生产经营发展的需要，公司组织不同类型的内部员工培训，符合岗位和员工的需求，培训覆盖全体员工。

3、截至2012年12月31日，公司劳务派遣人员1893人，支付费用 8096万元。

第八节 公司治理

一、公司治理的基本状况

报告期内，公司严格按照《公司法》、《证券法》、《深圳证券交易所股票上市规则》、《主板上市公司规范运作指引》等规范性文件的要求，深入贯彻执行《企业内部控制基本规范》及其指引，不断完善和提高法人治理结构和内控体系，规范公司运作，实际治理状况与中国证监会有关文件的要求不存在差异。

1、股东大会：公司严格按照《公司法》、《上市公司股东大会规则》、《深圳证券交易所股票上市规则》、公司《章程》、《股东大会议事规则》的要求召集和召开股东大会，采用现场会议和网络投票相结合的表决方式，邀请律师出席见证，认真做好会议记录。确保所有股东，特别是中小股东享有平等地位，充分行使自己的权利。

2、控股股东与公司的关系：公司与控股股东实行人员、资产、财务分开，机构、业务独立。公司董事会、监事会和经营管理机构独立运作。控股股东没有超越股东大会直接或间接干预公司的决策和经营活动，对公司无非经营性资金占用情况。

3、董事会：公司董事能够按照《深圳证券交易所股票上市规则》、《公司章程》、《董事会议事规则》的要求，认真履行忠实和勤勉义务，熟悉有关法律、法规，了解董事的权利、义务和责任。目前公司董事会成员为11名，独立董事4名，独立董事占董事会人员的三分之一以上，董事会的人数和人员构成符合法律、法规的要求。

4、独立董事履行职责情况：公司独立董事能够严格按照《公司章程》、《独立董事工作制度》、《独立董事年报工作制度》的有关规定，恪尽职守，切实履行忠实和勤勉义务。积极出席董事会会议和股东大会，会前主动了解并获取作出决策所需要的情况和资料；会议上认真审议每项议案，积极参与讨论并提出建议。认真发表各项独立意见，切实维护了公司和股东，特别是中小股东的利益。独立董事对公司有关事项均无异议。

5、监事会：公司监事能严格按照《公司法》、《公司章程》和《监事会议事规则》的要求，认真履行监督职能。目前公司监事会成员3名，其中职工代表监事2名，占监事会成员的三分之一以上。公司监事会的人数和人员构成符合法律、法规的要求；公司监事会本着对全体股东负责的态度，认真履行职责，议事程序合法、规范，运作高效，依法对公司董事、高级管理人员履行职责的合法、合规性进行监督，持续关注公司信息披露情况，就公司依法运作情况、公司财务情况、募集资金使用情况、关联交易的公平性、会计师事务所出具的审计报告的客观和真实性等事项发表了意见，对公司定期报告出具审核意见。

6、信息披露和投资者关系管理：公司能够严格按照《深圳证券交易所股票上市规则》、《深圳证券交易所主板上市公司规范运作指引》和《公司章程》、《信息披露事务管理制度》、《内幕信息及知情人管理制度》、《年报信息披露重大差错责任追究制度》、《投资者关系管理制度》的规定，真实、准确、完整、及时、公平地披露有关信息，并切实做好投资者关系管理工作，促进公司与投资者之间的良性沟通。

7、关联交易：公司独立董事对所发生的关联交易发表独立意见；公司监事会对发生的关联交易进行了核查和监督。公司的关联交易公平合理，决策程序合法，定价依据客观，交易价格公允，没有损害公司及其股东，特别是中小股东的利益，所有重大交易均签订交易合同。

8、内部控制工作：公司深入贯彻执行《企业内部控制基本规范》及其指引，在公司本部及重要子公司建设内部控制体系，从提升公司管控水平出发，优化工作流程，完善内控制度，识别和控制经营风险。报告期内公司制定了《2012年实施内部控制规范工作方案》，内容详见 2012 年3月31日刊登在巨潮资讯网（<http://www.cninfo.com.cn>）上的公告。

公司治理与《公司法》和中国证监会相关规定的要求是否存在差异

是 否

公司治理与《公司法》和中国证监会相关规定的要求不存在差异。

公司治理专项活动开展情况以及内幕信息知情人登记管理制度的制定、实施情况

公司于 2012 年 2 月 14 日审议通过了《公司内幕信息及知情人管理制度》，相关公告详见巨潮资讯网（<http://www.cninfo.com.cn>）。

二、报告期内召开的年度股东大会和临时股东大会的有关情况

1、本报告期年度股东大会情况

会议届次	召开日期	会议议案名称	决议情况	披露日期	披露索引
2011 年年度股东大会	2012 年 05 月 23 日	1、公司 2011 年度董事会工作报告； 2、公司 2011 年度监事会工作报告； 3、公司 2011 年度报告和 2011 年度报告摘要； 4、公司 2011 年度财务决算报告； 5、公司 2011 年度利润分配预案的报告； 6、公司预计 2012 年日常关联交易总金额的议案报告； 7、续聘公司 2012 年度审计事务所及其报酬的提案报告； 8、聘请公司 2012 年度内控审计事务所的提案报告； 9、公司独立董事津贴的提案报告； 10、公司董事变更的议案报告；	上述议案全部审议通过	2012 年 05 月 24 日	《公司 2011 年年度股东大会决议公告》（公告编号：2012-032）刊登在巨潮资讯网

2、本报告期临时股东大会情况

会议届次	召开日期	会议议案名称	决议情况	披露日期	披露索引
2012 年第一次临时股东大会	2012 年 03 月 07 日	1、《关于修改公司章程的提案报告》； 2、《关于为参股公司提供关联担保的议案》； 3、《关于公司董事会换届选举非独立董事的议案》； 3.1、选举王伟良先生为第七届董事会非独立董事； 3.2、选举陈学军先生为第七届董事会非独立董事； 3.3、选举王晓东先生为第七届董事会非独立董事； 3.4、选举葛颂平先生为第七届董事会非独立董事； 3.5、选举华婉蓉女士为第七届董事会非独立董事； 3.6、选举 Rudolf Maier 先生为第七届董事会非独立董事； 3.7、选举陈玉东先生为第七届董事会非独立董事； 4、《关于公司董事会换届选举独立董事的议案》； 4.1、选举杜芳慈先生为第七届董事会独立董事； 4.2、选举俞小莉女士为第七届董事会独立董事； 4.3、选举邢敏先生为第七届董事会独立董事； 4.4、选举张洪发先生为第七届董事会独立董事； 5、《关于公司监事会换届选举的议案》； 5.1、选举高国元先生为第七届监事会非职工代表监事；	上述议案全部审议通过	2012 年 03 月 08 日	《公司 2012 年第一次临时股东大会决议公告》（公告编号：2012-014）刊登在巨潮资讯网
2012 年第二次临时股东大会	2012 年 08 月 27 日	1、修改《公司章程》的议案。	上述议案全部审议通过	2012 年 08 月 28 日	《公司 2012 年第二次临时股东大会决议公告》（公告编号：2012-040）刊登在巨潮资讯网

三、报告期内独立董事履行职责的情况

1、独立董事出席董事会及股东大会的情况

独立董事出席董事会情况						
独立董事姓名	本报告期应参加董事会次数	现场出席次数	以通讯方式参加次数	委托出席次数	缺席次数	是否连续两次未亲自参加会议
杜芳慈	11	5	6			否
俞小莉	11	5	6			否
邢敏	9	4	5			否
张洪发	9	4	5			否
马惠兰	2	1	1			否
独立董事列席股东大会次数		3				

连续两次未亲自出席董事会的说明

马惠兰为公司第六届董事会独立董事，2012年3月7日第七届董事会换届离任。

2、独立董事对公司有关事项提出异议的情况

独立董事对公司有关事项是否提出异议

是 否

报告期内独立董事对公司有关事项未提出异议。

3、独立董事履行职责的其他说明

独立董事对公司有关建议是否被采纳

是 否

独立董事对公司有关建议被采纳或未被采纳的说明

公司独立董事根据《公司法》、《关于在上市公司建立独立董事制度的指导意见》、《公司章程》及有关法律法规的规定和要求，认真履行法律、法规、公司章程及独立董事制度等赋予的职责，积极出席了公司董事会会议和股东大会，会前主动了解并获取作出决策所需要的情况和资料；会议上认真审议每项议案，积极参与讨论并提出建议。对重要事项发表了独立意见，履行职责过程中做到了勤勉、忠实、尽责，充分发挥独立董事作用，有效维护上市公司和广大股东的利益。独立董事对公司有关事项均无异议。

四、董事会下设专门委员会在报告期内履行职责情况

报告期内，董事会各专门委员会履职情况如下：

1、召开董事会审计委员会会议3次，审议了《2011年度财务决算报告》、《2011年年度报告全文及其摘要》、《审计委员会对2011年度审计工作的总结报告》、《关于聘任公司2012年度财务报告审计机构的议案》、《关于聘任公司2012年度内控审计机构的议案》以及《2012年半年度报告及其摘要》等；

2、召开董事会薪酬与考核委员会会议1次，审议通过《2011年度高管薪酬考核及薪酬发放的提案报告》；

3、召开董事会提名委员会会议2次，审议通过《高级管理人员聘任的审核意见》、《公司董事变更的议案报告》；

4、召开董事会战略委员会会议1次，审议通过《2012年度公司经营方针目标》。

五、监事会工作情况

监事会在报告期内的监督活动中发现公司是否存在风险

是 否

监事会对报告期内的监督事项无异议。

六、公司相对于控股股东在业务、人员、资产、机构、财务等方面的独立完整情况

报告期内，公司继续在业务、人员、资产、机构和财务五方面保持独立，具有完整的业务体系和直接面向市场独立经营的能力。

1、业务方面：公司拥有独立的生产系统，拥有独立的采购和销售系统，拥有独立的土地使用权，与公司生产经营业务有关的工业产权、商标、非专利技术等无形资产均由公司拥有，公司在业务上完全独立于控股股东，具有独立完整的业务及自主生产能力。

2、人员方面：本公司在劳动、人事及工资管理等方面实行独立。公司的总经理、副总经理、财务负责人、营销负责人、董事会秘书等高级管理人员专职在本公司工作，并在本公司领取薪酬，且不在大股东处兼任任何职务。公司董事和高级管理人员通过合法程序产生，不存在控股股东干预公司董事会和股东大会人事任免决定的情况。

3、资产方面：公司与大股东产权关系明晰，拥有独立完整的产、供、销经营系统，工业产权、商标、非专利技术等无形资产均由本公司拥有。

4、机构方面：公司组织机构体系健全，内部机构独立，与控股股东完全分开，无从属关系并能保证正常经营业务工作开展。本公司设有股东大会、董事会、监事会等决策和监督机构。公司生产经营和行政管理(包括劳动人事、财务、技术等)完全独立于控股股东。办公机构和生产经营场所与控股股东分开，不存在混合经营、合署办公的情况。

5、财务方面：本公司设有独立的财务部门，并建立了独立的会计核算系统和财务管理制度，公司拥有独立银行账户并独自纳税。

七、同业竞争情况

公司与控股股东及其控制的企业之间不存在同业竞争情况。

八、高级管理人员的考评及激励情况

公司高级管理人员的选任、考核与激励按《公司法》和《公司章程》等有关规定进行。公司依据股东大会通过的《薪酬及薪酬激励考核方案》，高管人员年度年度报酬分为基本年薪和绩效薪酬两部分，根据基本年薪按岗位职务确定，绩效薪酬直接与公司经济效益挂钩，董事会提出的年度主要目标指标，按年度各项效益指标完成情况确定发放。目前尚未实施股权激励措施。

第九节 内部控制

一、内部控制建设情况

以董事长为组长的内控工作领导小组是内部控制评价领导机构，以常务副总经理为组长的内控项目实施小组负责内部控制评价工作方案及计划的制定、组织实施及评价结果汇总和编制自我评价报告，公司董事会授权审计部或同等职能的其他部门负责内部控制评价具体组织实施工作，公司组建内部控制评价工作组，对纳入评价范围的高风险领域和单位进行评价。公司内部控制评价遵循全面性、重要性、客观性和风险导向性原则，按照加强领导、精心组织、统一部署、严格评价、整改提高的方针开展工作。公司聘请外部专业咨询机构友联时骏管理顾问有限公司协助开展内部控制评价工作，聘请江苏公证天业会计师事务所对公司内部控制设计和运行有效性进行审计。

二、董事会关于内部控制责任的声明

公司董事会及全体董事保证本报告内容不存在任何虚假记载、误导性陈述或重大遗漏，并对报告内容的真实性、准确性和完整性承担个别及连带责任。建立健全并有效实施内部控制是公司董事会的责任；监事会对董事会建立与实施内部控制进行监督；经理层负责组织领导公司内部控制的日常运行。公司内部控制的目的是合理保证经营合法合规、资产安全、财务报告及相关信息真实准确完整，提高经营效率和效果，促进实现发展战略。由于内部控制存在固有局限性，故仅能对达到上述目标提供合理保证。

三、建立财务报告内部控制的依据

建立财务报告内部控制的依据为中华人民共和国财政部等五部委联合发布的《企业内部控制基本规范》及《企业内部控制配套指引》。

四、内部控制自我评价报告

内部控制自我评价报告中报告期内发现的内部控制重大缺陷的具体情况	
报告期内未发现内部控制重大重要缺陷	
内部控制自我评价报告全文披露日期	2013年03月28日
内部控制自我评价报告全文披露索引	《2012年度内部控制自我评价报告》具体内容详见深圳证券交易所指定信息披露网站深圳巨潮资讯网(www.cninfo.com.cn)

五、内部控制审计报告

√ 适用 □ 不适用

内部控制审计报告中的审议意见段
内部控制审计机构认为，无锡威孚高科技集团股份有限公司于2012年12月31日按照《企业内部控制基本规范》和相关规定在所有重大方面保持了有效的财务报告内部控制。

内部控制审计报告全文披露日期	2013 年 03 月 28 日
内部控制审计报告全文披露索引	《2012 年度内部控制审计报告》具体内容详见深圳证券交易所指定信息披露网站深圳巨潮资讯网(www.cninfo.com.cn)

会计师事务所是否出具非标准意见的内部控制审计报告

是 否

会计师事务所出具的内部控制审计报告与董事会的自我评价报告意见是否一致

是 否

六、年度报告重大差错责任追究制度的建立与执行情况

公司于 2010 年 4 月 20 日审议通过了《年报信息披露重大差错责任追究制度》，相关公告详见巨潮资讯网（<http://www.cninfo.com.cn>）。报告期内，公司未发生重大会计差错更正、重大遗漏信息补充以及业绩预告修正等情况。

第十节 财务报告

一、审计报告

审计意见类型	标准无保留审计意见
审计报告签署日期	2013 年 03 月 26 日
审计机构名称	江苏公证天业会计师事务所有限公司
审计报告文号	苏公 W[2013]A272 号

审计报告正文

无锡威孚高科技集团股份有限公司全体股东：

我们审计了后附的无锡威孚高科技集团股份有限公司(以下简称威孚高科)财务报表,包括2012年12月31日的合并及母公司资产负债表,2012年度的合并及母公司利润表、合并及母公司现金流量表、合并及母公司所有者权益变动表,以及财务报表附注。

一、管理层对财务报表的责任

编制和公允列报财务报表是威孚高科管理层的责任,这种责任包括:(1)按照企业会计准则的规定编制财务报表,并使其实现公允反映;(2)设计、执行和维护必要的内部控制,以使财务报表不存在由于舞弊或错误导致的重大错报。

二、注册会计师的责任

我们的责任是在执行审计工作的基础上对财务报表发表审计意见。我们按照中国注册会计师审计准则的规定执行了审计工作。中国注册会计师审计准则要求我们遵守中国注册会计师职业道德守则,计划和执行审计工作以对财务报表是否不存在重大错报获取合理保证。

审计工作涉及实施审计程序,以获取有关财务报表金额和披露的审计证据。选择的审计程序取决于注册会计师的判断,包括对由于舞弊或错误导致的财务报表重大错报风险的评估。在进行风险评估时,注册会计师考虑与财务报表编制和公允列报相关的内部控制,以设计恰当的审计程序,但目的并非对内部控制的有效性发表意见。审计工作还包括评价管理层选用会计政策的恰当性和作出会计估计的合理性,以及评价财务报表的总体列报。

我们相信,我们获取的审计证据是充分、适当的,为发表审计意见提供了基础。

三、审计意见

我们认为,威孚高科财务报表在所有重大方面按照企业会计准则的规定编制,公允反映了威孚高科2012年12月31日的合并及母公司财务状况以及2012年度的合并及母公司经营成果和现金流量。

江苏公证天业会计师事务所有限公司
中国·无锡

中国注册会计师 柏凌菁
中国注册会计师 刘大荣

二〇一三年三月二十六日

二、财务报表

财务附注中报表的单位为：人民币元

1、合并资产负债表

编制单位：无锡威孚高科技集团股份有限公司

单位：元

项目	期末余额	期初余额
流动资产：		
货币资金	2,600,714,219.36	855,053,599.38
结算备付金		
拆出资金		
交易性金融资产		
应收票据	898,720,248.22	1,227,018,757.27
应收账款	1,036,392,701.40	1,167,123,155.04
预付款项	143,500,001.15	183,407,859.04
应收保费		
应收分保账款		
应收分保合同准备金		
应收利息	37,619,858.83	
应收股利	107,616,777.91	
其他应收款	10,147,631.52	11,983,410.88
买入返售金融资产		
存货	759,505,087.10	883,582,090.78
一年内到期的非流动资产		
其他流动资产	500,118,243.81	10,235,025.21
流动资产合计	6,094,334,769.30	4,338,403,897.60
非流动资产：		
发放委托贷款及垫款		
可供出售金融资产	265,689,600.00	
持有至到期投资	649,000,000.00	
长期应收款		
长期股权投资	2,192,275,239.86	1,786,481,972.85
投资性房地产	3,881,346.30	4,352,211.86
固定资产	1,404,806,234.18	1,357,509,509.59

在建工程	65,649,548.48	98,288,407.69
工程物资		
固定资产清理		
生产性生物资产		
油气资产		
无形资产	280,305,865.12	249,921,186.58
开发支出		
商誉	1,784,086.79	1,784,086.79
长期待摊费用	12,227,687.75	9,144,280.20
递延所得税资产	86,019,554.56	83,331,883.03
其他非流动资产		
非流动资产合计	4,961,639,163.04	3,590,813,538.59
资产总计	11,055,973,932.34	7,929,217,436.19
流动负债：		
短期借款	70,000,000.00	495,000,000.00
向中央银行借款		
吸收存款及同业存放		
拆入资金		
交易性金融负债		
应付票据	278,184,200.63	164,301,719.94
应付账款	1,133,511,331.25	1,297,893,239.74
预收款项	52,622,311.97	55,289,941.25
卖出回购金融资产款		
应付手续费及佣金		
应付职工薪酬	276,292,169.70	278,771,987.97
应交税费	27,471,710.92	77,737,123.74
应付利息	220,500.00	930,000.00
应付股利		3,444,762.15
其他应付款	71,364,242.12	83,991,571.43
应付分保账款		
保险合同准备金		
代理买卖证券款		
代理承销证券款		
一年内到期的非流动负债		3,000,000.00

其他流动负债	22,102,265.27	34,608,609.47
流动负债合计	1,931,768,731.86	2,494,968,955.69
非流动负债：		
长期借款		
应付债券		
长期应付款	16,790,909.00	18,840,000.00
专项应付款		
预计负债		
递延所得税负债	12,551,182.40	2,689,975.40
其他非流动负债	133,879,108.31	72,330,000.00
非流动负债合计	163,221,199.71	93,859,975.40
负债合计	2,094,989,931.57	2,588,828,931.09
所有者权益（或股东权益）：		
实收资本（或股本）	680,133,995.00	567,275,995.00
资本公积	3,689,694,029.52	895,918,416.59
减：库存股		
专项储备		
盈余公积	340,066,997.50	283,637,997.50
一般风险准备		
未分配利润	3,946,085,733.22	3,317,227,992.26
外币报表折算差额		
归属于母公司所有者权益合计	8,655,980,755.24	5,064,060,401.35
少数股东权益	305,003,245.53	276,328,103.75
所有者权益（或股东权益）合计	8,960,984,000.77	5,340,388,505.10
负债和所有者权益（或股东权益）总计	11,055,973,932.34	7,929,217,436.19

法定代表人：陈学军

主管会计工作负责人：欧建斌

会计机构负责人：欧建斌

2、母公司资产负债表

编制单位：无锡威孚高科技集团股份有限公司

单位：元

项目	期末余额	期初余额
流动资产：		
货币资金	1,566,564,504.46	189,135,416.49
交易性金融资产		

应收票据	316,494,407.33	440,248,528.54
应收账款	654,141,638.40	822,357,590.99
预付款项	58,571,931.67	58,227,907.25
应收利息	31,963,747.72	
应收股利	102,868,978.88	
其他应收款	23,509,170.62	167,045,153.49
存货	204,214,205.28	296,385,165.44
一年内到期的非流动资产		
其他流动资产	490,000,000.00	
流动资产合计	3,448,328,584.36	1,973,399,762.20
非流动资产：		
可供出售金融资产	265,689,600.00	
持有至到期投资	649,000,000.00	
长期应收款		
长期股权投资	3,174,930,767.12	2,576,168,955.22
投资性房地产		
固定资产	663,822,135.66	689,680,279.76
在建工程	36,037,172.50	56,239,272.06
工程物资		
固定资产清理		
生产性生物资产		
油气资产		
无形资产	183,908,044.23	187,843,427.92
开发支出		
商誉		
长期待摊费用		
递延所得税资产	49,794,919.70	47,881,534.77
其他非流动资产		
非流动资产合计	5,023,182,639.21	3,557,813,469.73
资产总计	8,471,511,223.57	5,531,213,231.93
流动负债：		
短期借款		465,000,000.00
交易性金融负债		
应付票据	96,780,000.00	85,000,000.00

应付账款	524,096,818.13	632,112,594.66
预收款项	7,612,539.20	8,150,899.35
应付职工薪酬	180,177,025.37	175,803,158.72
应交税费	21,422,094.21	25,748,688.27
应付利息		780,000.00
应付股利		
其他应付款	62,293,809.89	69,856,690.02
一年内到期的非流动负债		
其他流动负债		
流动负债合计	892,382,286.80	1,462,452,031.02
非流动负债：		
长期借款		
应付债券		
长期应付款		
专项应付款		
预计负债		
递延所得税负债	9,972,240.00	
其他非流动负债	115,759,108.31	56,830,000.00
非流动负债合计	125,731,348.31	56,830,000.00
负债合计	1,018,113,635.11	1,519,282,031.02
所有者权益（或股东权益）：		
实收资本（或股本）	680,133,995.00	567,275,995.00
资本公积	3,717,757,419.50	923,981,806.57
减：库存股		
专项储备		
盈余公积	340,066,997.50	283,637,997.50
一般风险准备		
未分配利润	2,715,439,176.46	2,237,035,401.84
外币报表折算差额		
所有者权益（或股东权益）合计	7,453,397,588.46	4,011,931,200.91
负债和所有者权益（或股东权益）总计	8,471,511,223.57	5,531,213,231.93

法定代表人：陈学军

主管会计工作负责人：欧建斌

会计机构负责人：欧建斌

3、合并利润表

编制单位：无锡威孚高科技集团股份有限公司

单位：元

项目	本期金额	上期金额
一、营业总收入	5,015,283,418.71	5,898,113,089.49
其中：营业收入	5,015,283,418.71	5,898,113,089.49
利息收入		
已赚保费		
手续费及佣金收入		
二、营业总成本	4,386,118,820.24	5,035,288,701.55
其中：营业成本	3,773,477,621.24	4,314,627,953.07
利息支出		
手续费及佣金支出		
退保金		
赔付支出净额		
提取保险合同准备金净额		
保单红利支出		
分保费用		
营业税金及附加	31,832,916.09	33,003,660.27
销售费用	190,643,487.97	226,887,211.67
管理费用	444,544,043.03	427,945,464.77
财务费用	-75,494,945.74	26,348,164.48
资产减值损失	21,115,697.65	6,476,247.29
加：公允价值变动收益（损失以“-”号填列）		
投资收益（损失以“-”号填列）	396,219,312.90	497,941,948.54
其中：对联营企业和合营企业的投资收益	368,812,771.97	497,916,948.54
汇兑收益（损失以“-”号填列）		
三、营业利润（亏损以“-”号填列）	1,025,383,911.37	1,360,766,336.48
加：营业外收入	20,505,678.63	43,504,340.10
减：营业外支出	7,872,719.89	7,464,890.23
其中：非流动资产处置损失	1,364,127.23	527,580.86
四、利润总额（亏损总额以“-”号填列）	1,038,016,870.11	1,396,805,786.35
减：所得税费用	103,779,577.90	141,294,928.46
五、净利润（净亏损以“-”号填列）	934,237,292.21	1,255,510,857.89

其中：被合并方在合并前实现的净利润		
归属于母公司所有者的净利润	889,326,939.46	1,204,617,075.56
少数股东损益	44,910,352.75	50,893,782.33
六、每股收益：	--	--
（一）基本每股收益	1.34	2.12
（二）稀释每股收益	1.34	2.12
七、其他综合收益	56,509,360.00	
八、综合收益总额	990,746,652.21	1,255,510,857.89
归属于母公司所有者的综合收益总额	945,836,299.46	1,204,617,075.56
归属于少数股东的综合收益总额	44,910,352.75	50,893,782.33

本期发生同一控制下企业合并的，被合并方在合并前实现的净利润为：元。

法定代表人：陈学军

主管会计工作负责人：欧建斌

会计机构负责人：欧建斌

4、母公司利润表

编制单位：无锡威孚高科技集团股份有限公司

单位：元

项目	本期金额	上期金额
一、营业收入	2,132,088,989.17	2,788,219,421.85
减：营业成本	1,782,615,888.55	2,212,560,781.97
营业税金及附加	11,198,659.30	8,863,173.41
销售费用	100,733,250.93	123,385,639.56
管理费用	175,914,711.14	164,282,347.00
财务费用	-74,305,747.48	13,352,081.65
资产减值损失	6,802,374.73	1,953,321.23
加：公允价值变动收益（损失以“－”号填列）		
投资收益（损失以“－”号填列）	630,849,457.36	753,513,412.15
其中：对联营企业和合营企业的投资收益	324,586,557.36	442,582,074.71
二、营业利润（亏损以“－”号填列）	759,979,309.36	1,017,335,489.18
加：营业外收入	9,925,274.63	33,522,956.65
减：营业外支出	3,291,317.72	3,021,812.21
其中：非流动资产处置损失	618,130.74	953.44
三、利润总额（亏损总额以“－”号填列）	766,613,266.27	1,047,836,633.62
减：所得税费用	27,740,293.15	47,799,378.36
四、净利润（净亏损以“－”号填列）	738,872,973.12	1,000,037,255.26

五、每股收益：	--	--
（一）基本每股收益	1.12	1.76
（二）稀释每股收益	1.12	1.76
六、其他综合收益	56,509,360.00	
七、综合收益总额	795,382,333.12	1,000,037,255.26

法定代表人：陈学军

主管会计工作负责人：欧建斌

会计机构负责人：欧建斌

5、合并现金流量表

编制单位：无锡威孚高科技集团股份有限公司

单位：元

项目	本期金额	上期金额
一、经营活动产生的现金流量：		
销售商品、提供劳务收到的现金	6,257,141,260.17	6,179,261,861.00
客户存款和同业存放款项净增加额		
向中央银行借款净增加额		
向其他金融机构拆入资金净增加额		
收到原保险合同保费取得的现金		
收到再保险业务现金净额		
保户储金及投资款净增加额		
处置交易性金融资产净增加额		
收取利息、手续费及佣金的现金		
拆入资金净增加额		
回购业务资金净增加额		
收到的税费返还	44,379,611.51	42,845,986.04
收到其他与经营活动有关的现金	141,039,458.18	114,351,139.35
经营活动现金流入小计	6,442,560,329.86	6,336,458,986.39
购买商品、接受劳务支付的现金	3,903,794,051.95	4,537,241,612.23
客户贷款及垫款净增加额		
存放中央银行和同业款项净增加额		
支付原保险合同赔付款项的现金		
支付利息、手续费及佣金的现金		
支付保单红利的现金		
支付给职工以及为职工支付的现金	542,762,958.26	490,323,372.96
支付的各项税费	451,789,302.20	540,546,746.70
支付其他与经营活动有关的现金	378,454,798.99	442,078,069.43

经营活动现金流出小计	5,276,801,111.40	6,010,189,801.32
经营活动产生的现金流量净额	1,165,759,218.46	326,269,185.07
二、投资活动产生的现金流量：		
收回投资收到的现金	9,291,900.00	
取得投资收益所收到的现金	235,527,376.75	597,910,850.97
处置固定资产、无形资产和其他长期资产收回的现金净额	14,315,716.80	12,609,512.82
处置子公司及其他营业单位收到的现金净额		
收到其他与投资活动有关的现金		
投资活动现金流入小计	259,134,993.55	610,520,363.79
购建固定资产、无形资产和其他长期资产支付的现金	256,150,809.13	552,572,233.28
投资支付的现金	1,660,673,000.00	21,211,563.49
质押贷款净增加额		
取得子公司及其他营业单位支付的现金净额		
支付其他与投资活动有关的现金		
投资活动现金流出小计	1,916,823,809.13	573,783,796.77
投资活动产生的现金流量净额	-1,657,688,815.58	36,736,567.02
三、筹资活动产生的现金流量：		
吸收投资收到的现金	2,862,720,552.93	9,954,090.00
其中：子公司吸收少数股东投资收到的现金	12,596,300.00	9,954,090.00
取得借款收到的现金	646,000,000.00	1,101,480,514.61
发行债券收到的现金		
收到其他与筹资活动有关的现金	8,404,657.07	
筹资活动现金流入小计	3,517,125,210.00	1,111,434,604.61
偿还债务支付的现金	1,074,000,000.00	876,480,514.61
分配股利、利润或偿付利息支付的现金	255,426,930.95	317,400,862.44
其中：子公司支付给少数股东的股利、利润	32,276,273.12	42,771,255.10
支付其他与筹资活动有关的现金	8,743,748.07	
筹资活动现金流出小计	1,338,170,679.02	1,193,881,377.05
筹资活动产生的现金流量净额	2,178,954,530.98	-82,446,772.44
四、汇率变动对现金及现金等价物的影响		
五、现金及现金等价物净增加额	1,687,024,933.86	280,558,979.65
加：期初现金及现金等价物余额	745,778,764.22	465,219,784.57
六、期末现金及现金等价物余额	2,432,803,698.08	745,778,764.22

法定代表人：陈学军

主管会计工作负责人：欧建斌

会计机构负责人：欧建斌

6、母公司现金流量表

编制单位：无锡威孚高科技集团股份有限公司

单位：元

项目	本期金额	上期金额
一、经营活动产生的现金流量：		
销售商品、提供劳务收到的现金	2,778,522,440.94	2,835,762,966.41
收到的税费返还		
收到其他与经营活动有关的现金	270,278,087.12	85,541,273.42
经营活动现金流入小计	3,048,800,528.06	2,921,304,239.83
购买商品、接受劳务支付的现金	1,881,854,176.67	2,636,686,703.84
支付给职工以及为职工支付的现金	207,786,568.53	179,874,189.59
支付的各项税费	135,099,550.27	174,390,851.86
支付其他与经营活动有关的现金	161,194,834.36	251,643,819.28
经营活动现金流出小计	2,385,935,129.83	3,242,595,564.57
经营活动产生的现金流量净额	662,865,398.23	-321,291,324.74
二、投资活动产生的现金流量：		
收回投资收到的现金	1,340,000.00	
取得投资收益所收到的现金	515,364,899.46	900,735,529.77
处置固定资产、无形资产和其他长期资产收回的现金净额	4,045,574.34	9,764,638.07
处置子公司及其他营业单位收到的现金净额		
收到其他与投资活动有关的现金		
投资活动现金流入小计	520,750,473.80	910,500,167.84
购建固定资产、无形资产和其他长期资产支付的现金	64,864,314.72	314,127,091.63
投资支付的现金	1,890,673,000.00	179,018,800.00
取得子公司及其他营业单位支付的现金净额		
支付其他与投资活动有关的现金		
投资活动现金流出小计	1,955,537,314.72	493,145,891.63
投资活动产生的现金流量净额	-1,434,786,840.92	417,354,276.21
三、筹资活动产生的现金流量：		
吸收投资收到的现金	2,850,124,252.93	
取得借款收到的现金	570,000,000.00	1,041,480,514.61
发行债券收到的现金		
收到其他与筹资活动有关的现金	8,404,657.07	
筹资活动现金流入小计	3,428,528,910.00	1,041,480,514.61

偿还债务支付的现金	1,035,000,000.00	816,480,514.61
分配股利、利润或偿付利息支付的现金	220,773,699.76	274,096,700.68
支付其他与筹资活动有关的现金	8,404,657.07	
筹资活动现金流出小计	1,264,178,356.83	1,090,577,215.29
筹资活动产生的现金流量净额	2,164,350,553.17	-49,096,700.68
四、汇率变动对现金及现金等价物的影响		
五、现金及现金等价物净增加额	1,392,429,110.48	46,966,250.79
加：期初现金及现金等价物余额	132,135,416.49	85,169,165.70
六、期末现金及现金等价物余额	1,524,564,526.97	132,135,416.49

法定代表人：陈学军

主管会计工作负责人：欧建斌

会计机构负责人：欧建斌

7、合并所有者权益变动表

编制单位：无锡威孚高科技集团股份有限公司

本期金额

单位：元

项目	本期金额									
	归属于母公司所有者权益								少数股东权益	所有者权益合计
	实收资本 (或股本)	资本公积	减：库 存股	专项储备	盈余公积	一般风 险准备	未分配利润	其他		
一、上年年末余额	567,275,995.00	895,918,416.59			283,637,997.50		3,317,227,992.26		276,328,103.75	5,340,388,505.10
加：会计政策变更										
前期差错更正										
其他										
二、本年初余额	567,275,995.00	895,918,416.59			283,637,997.50		3,317,227,992.26		276,328,103.75	5,340,388,505.10
三、本期增减变动金额（减少以“－”号填列）	112,858,000.00	2,793,775,612.93			56,429,000.00		628,857,740.96		28,675,141.78	3,620,595,495.67
（一）净利润							889,326,939.46		44,910,352.75	934,237,292.21
（二）其他综合收益		56,509,360.00								56,509,360.00
上述（一）和（二）小计		56,509,360.00					889,326,939.46		44,910,352.75	990,746,652.21
（三）所有者投入和减少资本	112,858,000.00	2,737,266,252.93							12,596,300.00	2,862,720,552.93
1. 所有者投入资本	112,858,000.00	2,737,266,252.93							12,596,300.00	2,862,720,552.93
2. 股份支付计入所有者权益的金额										

3. 其他										
(四) 利润分配					56,429,000.00		-260,469,198.50		-28,831,510.97	-232,871,709.47
1. 提取盈余公积					56,429,000.00		-56,429,000.00			
2. 提取一般风险准备										
3. 对所有者（或股东）的分配							-204,040,198.50		-28,831,510.97	-232,871,709.47
4. 其他										
(五) 所有者权益内部结转										
1. 资本公积转增资本（或股本）										
2. 盈余公积转增资本（或股本）										
3. 盈余公积弥补亏损										
4. 其他										
(六) 专项储备										
1. 本期提取				18,232,197.57					2,071,770.49	20,303,968.06
2. 本期使用				18,232,197.57					2,071,770.49	20,303,968.06
(七) 其他										
四、本期期末余额	680,133,995.00	3,689,694,029.52			340,066,997.50		3,946,085,733.22		305,003,245.53	8,960,984,000.77

上年金额

单位：元

项目	上年金额									少数股东权益	所有者权益合计
	归属于母公司所有者权益										
	实收资本 (或股本)	资本公积	减：库 存股	专项储备	盈余公积	一般风 险准备	未分配利润	其他			
一、上年年末余额	567,275,995.00	895,918,416.59			283,637,997.50		2,359,375,974.53			239,608,585.66	4,345,816,969.28
加：同一控制下企业合并产生											

的追溯调整										
加：会计政策变更										
前期差错更正										
其他										
二、本年年初余额	567,275,995.00	895,918,416.59			283,637,997.50		2,359,375,974.53		239,608,585.66	4,345,816,969.28
三、本期增减变动金额（减少以“—”号填列）							957,852,017.73		36,719,518.09	994,571,535.82
（一）净利润							1,204,617,075.56		50,893,782.33	1,255,510,857.89
（二）其他综合收益										
上述（一）和（二）小计							1,204,617,075.56		50,893,782.33	1,255,510,857.89
（三）所有者投入和减少资本									13,348,460.37	13,348,460.37
1. 所有者投入资本									13,348,460.37	13,348,460.37
2. 股份支付计入所有者权益的金额										
3. 其他										
（四）利润分配							-246,765,057.83		-27,522,724.61	-274,287,782.44
1. 提取盈余公积										
2. 提取一般风险准备										
3. 对所有者（或股东）的分配							-246,765,057.83		-27,522,724.61	-274,287,782.44
4. 其他										
（五）所有者权益内部结转										
1. 资本公积转增资本（或股本）										
2. 盈余公积转增资本（或股本）										
3. 盈余公积弥补亏损										
4. 其他										

(六) 专项储备										
1. 本期提取										
2. 本期使用										
(七) 其他										
四、本期期末余额	567,275,995.00	895,918,416.59			283,637,997.50		3,317,227,992.26		276,328,103.75	5,340,388,505.10

法定代表人：陈学军

主管会计工作负责人：欧建斌

会计机构负责人：欧建斌

8、母公司所有者权益变动表

编制单位：无锡威孚高科技集团股份有限公司

本期金额

单位：元

项目	本期金额							
	实收资本 (或股本)	资本公积	减：库存 股	专项储备	盈余公积	一般风 险准备	未分配利润	所有者权益合计
一、上年年末余额	567,275,995.00	923,981,806.57			283,637,997.50		2,237,035,401.84	4,011,931,200.91
加：会计政策变更								
前期差错更正								
其他								
二、本年初余额	567,275,995.00	923,981,806.57			283,637,997.50		2,237,035,401.84	4,011,931,200.91
三、本期增减变动金额（减少以“－”号填列）	112,858,000.00	2,793,775,612.93			56,429,000.00		478,403,774.62	3,441,466,387.55
（一）净利润							738,872,973.12	738,872,973.12
（二）其他综合收益		56,509,360.00						56,509,360.00
上述（一）和（二）小计		56,509,360.00					738,872,973.12	795,382,333.12

(三) 所有者投入和减少资本	112,858,000.00	2,737,266,252.93						2,850,124,252.93
1. 所有者投入资本	112,858,000.00	2,737,266,252.93						2,850,124,252.93
2. 股份支付计入所有者权益的金额								
3. 其他								
(四) 利润分配					56,429,000.00		-260,469,198.50	-204,040,198.50
1. 提取盈余公积					56,429,000.00		-56,429,000.00	
2. 提取一般风险准备								
3. 对所有者(或股东)的分配							-204,040,198.50	-204,040,198.50
4. 其他								
(五) 所有者权益内部结转								
1. 资本公积转增资本(或股本)								
2. 盈余公积转增资本(或股本)								
3. 盈余公积弥补亏损								
4. 其他								
(六) 专项储备								
1. 本期提取				4,688,219.42				4,688,219.42
2. 本期使用				4,688,219.42				4,688,219.42
(七) 其他								
四、本期期末余额	680,133,995.00	3,717,757,419.50			340,066,997.50		2,715,439,176.46	7,453,397,588.46

上年金额

单位：元

项目	上年金额							
	实收资本 (或股本)	资本公积	减：库存 股	专项储备	盈余公积	一般风 险准备	未分配利润	所有者权益合计
一、上年年末余额	567,275,995.00	923,981,806.57			283,637,997.50		1,483,763,204.41	3,258,659,003.48
加：会计政策变更								
前期差错更正								
其他								
二、本年初余额	567,275,995.00	923,981,806.57			283,637,997.50		1,483,763,204.41	3,258,659,003.48
三、本期增减变动金额（减少以“－”号填列）							753,272,197.43	753,272,197.43
（一）净利润							1,000,037,255.26	1,000,037,255.26
（二）其他综合收益								
上述（一）和（二）小计							1,000,037,255.26	1,000,037,255.26
（三）所有者投入和减少资本								
1. 所有者投入资本								
2. 股份支付计入所有者权益的金额								
3. 其他								
（四）利润分配							-246,765,057.83	-246,765,057.83
1. 提取盈余公积								
2. 提取一般风险准备								
3. 对所有者（或股东）的分配							-246,765,057.83	-246,765,057.83
4. 其他								
（五）所有者权益内部结转								

1. 资本公积转增资本（或股本）								
2. 盈余公积转增资本（或股本）								
3. 盈余公积弥补亏损								
4. 其他								
（六）专项储备								
1. 本期提取								
2. 本期使用								
（七）其他								
四、本期期末余额	567,275,995.00	923,981,806.57			283,637,997.50		2,237,035,401.84	4,011,931,200.91

法定代表人：陈学军

主管会计工作负责人：欧建斌

会计机构负责人：欧建斌

三、公司基本情况

1、公司的历史沿革

无锡威孚高科技集团股份有限公司（以下简称“本公司”或“公司”）系经江苏省体改委苏体改生(1992)130 号文批复同意组建的定向募集股份有限公司，1992年10月在无锡市工商行政管理局登记注册。本公司原股本总额为11,543.55万元人民币，其中中国有法人股本9,243.55万元，社会法人股本800万元，内部职工股本1,500万元。

1994年和1995年间本公司进行重组，重组后成为无锡威孚集团有限公司（以下简称“威孚集团”）的控股子公司。

1995年8月经江苏省体改委及深圳市证券管理办公室批准，本公司发行特种普通股(B股)6800万股，每股面值1元人民币，即6800万元人民币，发行后股本总额为18,343.55万元人民币。

1998年6月经中国证监会批准，本公司在深圳证券交易所采用上网定价发行方式，发行人民币普通股(A股)12,000万股，发行后股本总额为30,343.55万元人民币。

1999年中期经董事会、股东大会讨论通过，本公司按每10股送3股的方案实施送股，送股后股本总额为39,446.615万元，其中：国有法人股12,016.615万元、社会法人股1,040万元、外资股（B股）8,840万元、人民币普通股(A股)15,600万元、内部职工股1,950万元。

2000年经中国证监会批准，本公司按1998年6月A股发行后的总股本30,343.55万股为基础每10股配3股，配股价10元/股，实际配股4,190万股，配股后股本总额为43,636.615万元，其中：国有法人股12,156.615万元、社会法人股1,040万元、外资股（B股）8,840万元、人民币普通股(A股)21,600万元。

2005年4月，本公司董事会审议通过2004年度利润预分配方案，并经本公司2004年度股东大会审议通过，向全体股东每10股送3股，2005年向全体股东派送股份130,909,845股。

本公司在无锡市高新技术开发区登记注册，注册登记号为320200000014926。本公司属于机械制造行业，主要从事喷油喷射系统及其配件的制造及销售。

根据公司股权分置改革相关股东大会通过的公司股权分置改革方案及江苏省国资委苏国资复[2006]61号《关于无锡威孚高科技股份有限公司股权分置改革国有股权管理有关问题的批复》，由威孚集团等八家非流通股股东按照流通A股股东每10股送1.7股（共计送47,736,000股）的水平安排对价，以实现原未流通的股本在满足一定条件时可以上市流通，该方案于2006年4月5日实施。

2009年5月27日，威孚集团根据上述股权分置改革方案以股改前流通A股股份为基数每10股送0.5股的比例执行对价安排，实际追送14,039,979股。实施追送对价股份后，威孚集团持有本公司100,021,999股，占本公司股本总额的17.63%。

根据无锡市人民政府国有资产监督管理委员会《关于同意无锡产业发展集团有限公司合并无锡威孚集团有限公司的批复》（锡国资企[2009]46号），无锡产业发展集团有限公司（以下简称“无锡产业集团”）吸收合并威孚集团，合并后，注销威孚集团，其资产及债权债务由无锡产业集团承继，无锡产业集团成为本公司第一大股东。

根据公司股东大会决议和修改后的章程规定，并经中国证券监督管理委员会证监许可[2012]109号文核准，2012年2月，公司向无锡产业集团和境外战略投资者德国罗伯特·博世有限公司（ROBERT BOSCH GMBH，以下简称：德国博世公司）非公开发行人民币普通股（A股）112,858,000股，每股面值1元，增加注册资本人民币112,858,000元，变更后的注册资本为人民币680,133,995元。无锡产业集团为本公司第一大股东，德国博世公司为本公司第二大股东。

2、公司的注册地、组织架构和总部地址

公司注册地及总部地址：江苏省无锡市

公司设立了股东大会、董事会和监事会。

本公司下设行政部、工程技术研究院、人力资源部、董事会办公室、风险管理部、信息系统部、市场与战

略规划部、党群保障部、财务控制部、工程采购部、MS（精密机械）事业部、AC（汽车零部件）事业部，以及无锡威孚力达催化净化器有限责任公司（以下简称“威孚力达”）、南京威孚金宁有限公司（以下简称“威孚金宁”）、无锡威孚汽车柴油系统有限公司（以下简称“威孚柴油系统”）等子公司。

3、公司的业务性质和主要经营活动

母公司经营范围：内燃机燃油系统产品、燃油系统测试仪器和设备的制造；农用机械、五金交电、化工产品及其原料（化学危险品除外）、汽车零部件、汽车（不含九座以下乘用车）的销售；内燃机维修、机械行业技术开发和咨询服务；自营和代理各类商品及技术的进出口业务（国家限定公司经营或禁止进出口的商品和技术除外）。

主要子公司分别生产销售内燃机配件、汽车零部件、消声器、净化器等。

4、财务报告的批准报出者和报出日期

公司财务报告由本公司董事会批准于2013年3月26日报出。

四、公司主要会计政策、会计估计和前期差错

1、财务报表的编制基础

本财务报表以持续经营为基础，根据实际发生的交易和事项，按照财政部2006年2月15日颁布的企业会计准则及其应用指南进行确认和计量，并按《企业会计准则第30号—财务报表列报》的规定进行列报。

2、遵循企业会计准则的声明

公司编制的财务报表符合企业会计准则的要求，真实、完整地反映了公司的财务状况、经营成果和现金流量等财务信息。

3、会计期间

公司的会计期间分为年度和中期，会计年度自公历1月1日起至12月31日，中期包括月度、季度和半年度。

4、记账本位币

公司以人民币为记账本位币。

5、同一控制下和非同一控制下企业合并的会计处理方法

（1）同一控制下企业合并

同一控制下的企业合并：合并方支付的合并对价和合并方取得的净资产均按账面价值计量。合并方取得的净资产账面价值与支付的合并对价账面价值及所发行股份面值总额的差额，调整资本公积；资本公积不足以冲减的，调整留存收益。为企业合并发生的各项直接相关费用，包括为进行合并而支付的审计费用、评估费用、法律服务费用等，于发生时计入当期损益；为企业合并发行权益性证券或债券等发生的手续费、佣金等计入股东权益或负债的初始计量金额。

(2) 非同一控制下的企业合并

非同一控制下的企业合并：购买方的合并成本和购买方在合并中取得的可辨认净资产按公允价值计量。合并成本大于合并中取得的被购买方于购买日可辨认净资产公允价值份额的差额，确认为商誉；合并成本小于合并中取得的被购买方可辨认净资产公允价值份额的差额，计入当期损益。为企业合并发生的各项直接相关费用，包括为进行合并而支付的审计费用、评估费用、法律服务费用等，于发生时计入当期损益；为企业合并发行权益性证券或债券等发生的手续费、佣金等计入股东权益或负债的初始计量金额。

6、合并财务报表的编制方法

(1) 合并财务报表的编制方法

(1) 合并范围的确定原则

本公司合并财务报表的编制主要是遵循母公司理论确定合并范围，具体的合并范围如下：

① 母公司拥有其半数以上权益性资本的被投资企业，包括母公司直接拥有、间接拥有、直接和间接方式合计拥有半数以上权益性资本；

② 被母公司控制的其他被投资企业，包括：

A 通过与被投资企业的其他投资者之间的协议，持有被投资企业半数以上表决权；

B 根据章程或协议，有权控制企业的财务和经营政策；

C 有权任免公司董事会等类似权力机构的多数成员；

D 在公司董事会或类似权力机构会议上有半数以上投票权。

(2) 合并采用的方法

① 从取得子公司的实际控制权之日起，本公司开始将其予以合并；从丧失实际控制权之日起停止合并。合并财务报表以本公司和纳入合并财务报表范围的各子公司的财务报表及其他相关资料为合并基础，按照权益法调整对子公司的长期股权投资，将本公司和纳入合并财务报表范围的各子公司之间的投资、交易及往来等全部抵销，并计算少数股东损益及少数股东权益后合并编制而成。

② 子公司与本公司采用的会计政策或会计期间不一致的，在编制合并财务报表时，按照本公司的会计政策或会计期间对子公司财务报表进行调整后合并。

③ 对于因非同一控制下企业合并取得的子公司，在编制合并财务报表时，以购买日可辨认净资产公允价值为基础对其个别财务报表进行调整；对于因同一控制下企业合并取得的子公司，在编制合并财务报表时，视同该参与合并各方在最终控制方开始实施控制时即以目前的状态存在。

(2) 对同一子公司的股权在连续两个会计年度买入再卖出，或卖出再买入的应披露相关的会计处理方法

无

7、现金及现金等价物的确定标准

现金等价物是指公司持有的期限短(一般是指从购买日起3个月内到期)、流动性强、易于转换为已知金额现金、价值变动风险很小的投资。

8、外币业务和外币报表折算

(1) 外币业务

发生外币业务时，采用交易发生日的即期汇率折合为人民币记账，发生的外币兑换业务或涉及外币兑换的交易事项按照交易实际采用的汇率(即银行买入或卖出)折算。

(2) 外币财务报表的折算

在资产负债表日，区分外币货币性项目和外币非货币性项目按照如下原则进行处理：

外币货币性项目，采用资产负债表日即期汇率折算，在正常经营期间的，计入当期损益；属于与购建固定资产有关的借款产生的汇兑损益，按照借款费用资本化的原则处理。货币性项目是指本公司持有的货币资金和将以固定或可确定的金额收取的资产或者偿付的负债，包括库存现金、银行存款、应收账款、其他应收款、长期应收款、短期借款、应付账款、其他应付款、长期借款、应付债券、长期应付款等。

外币非货币性项目，采用交易发生日的即期汇率折算，不改变其记账本位币金额。非货币性项目是指货币性项目以外的项目。

对于以公允价值计量的外币非货币性项目采用公允价值确定日的即期汇率折算，折算后的记账本位币金额与原记账本位币金额的差额，作为公允价值变动(含汇率变动)处理，计入当期损益。

9、金融工具

金融工具包括金融资产、金融负债和权益工具。

(1) 金融工具的分类

公司按投资目的和经济实质将拥有的金融资产分为交易性金融资产、可供出售金融资产、应收款项、持有至到期投资四类。其中：交易性金融资产以公允价值计量，公允价值变动计入当期损益；可供出售金融资产以公允价值计量，公允价值变动计入股东权益；应收款项及持有至到期投资以摊余成本计量。

(2) 金融工具的确认依据和计量方法

公司成为金融工具合同的一方时，确认一项金融资产或金融负债。

公司按经济实质将承担的金融负债分为以公允价值计量且其变动计入当期损益的金融负债和以摊余成本计量的其他金融负债两类。

(3) 金融资产转移的确认依据和计量方法

公司将金融资产让与或交付给该金融资产发行方以外的另一方为金融资产转移，转移金融资产可以是金融资产的全部，也可以是一部分。包括两种形式：

① 将收取金融资产现金流量的权利转移给另一方；

② 将金融资产转移给另一方，但保留收取金融资产现金流量的权利，并承担将收取的现金流量支付给最终收款方的义务。

公司已将全部或部分金融资产所有权上几乎所有的风险和报酬转移给转入方时，终止确认该全部或部分金融资产，收到的对价与所转移金融资产账面价值的差额确认为损益，同时将原在所有者权益中确认的金融资产累计利得或损失转入损益；保留了所有权上几乎所有的风险和报酬时，继续确认该全部或部分

金融资产，收到的对价确认为金融负债。

对于公司既没有转移也没有保留金融资产所有权上几乎所有的风险和报酬，但未放弃对该金融资产控制的，按照其继续涉入所转移金融资产的程度确认有关金融资产，并相应确认有关负债。

(4) 金融负债终止确认条件

满足下列条件之一的公司金融资产将被终止确认：

- ① 收取该金融资产现金流量的合同权利终止。
- ② 该金融资产已转移，且符合《企业会计准则第 23 号——金融资产转移》规定的金融资产终止确认条件。

公司金融负债的现时义务全部或部分已经解除的，才能终止确认该金融负债或其一部分。

(5) 金融资产和金融负债公允价值的确定方法

① 存在活跃市场的，公司已持有的金融资产或拟承担的金融负债，采用活跃市场中的现行出价，公司拟购入的金融资产或已承担的金融负债采用活跃市场中的现行要价，没有现行出价或要价，采用最近交易的市场报价或经调整的最近交易的市场报价，除非存在明确的证据表明该市场报价不是公允价值。

② 不存在活跃市场的，公司采用估值技术确定公允价值，估值技术包括参考熟悉情况并自愿交易的各方最近进行的市场交易中使用的价格、参照实质上相同的其他金融工具的当前公允价值、现金流量折现法和期权定价模型等。

(6) 金融资产（不含应收款项）减值测试方法、减值准备计提方法

公司在资产负债表日对除交易性金融资产以外的金融资产账面价值进行检查，有客观证据表明金融资产发生减值的，计提减值准备。对单项重大的金融资产需单独进行减值测试，如有客观证据证明其已发生了减值，确认减值损失，计入当期损益。对于单独金额不重大的和单独测试未发生减值的金融资产，公司根据客户的信用程度及历年发生坏账的实际情况，按信用组合进行减值测试，以确认减值损失。

金融资产发生减值的客观证据是指金融资产初始确认后实际发生的、对该金融资产的预计未来现金流量有影响，且企业能够对该影响进行可靠计量的事项。

金融资产发生减值的客观证据，包括下列各项：

- A：发行方或债务人发生严重财务困难；
- B：债务人违反了合同条款，如偿付利息或本金发生违约或逾期等；
- C：债权人出于经济或法律等方面因素的考虑，对发生财务困难的债务人发生让步；
- D：债务人很可能倒闭或进行其他财务重组；
- E：因发行方发生重大财务困难，该金融资产无法在活跃市场继续交易；
- F：无法辨认一组金融资产中的某项资产的现金流量是否已经减少，但根据公开的数据对其进行总体评价后发现，该金融资产自初始确认以来的预计未来现金流量确已减少且可计量，如该组金融资产的债务人支付能力逐步恶化，或债务人所在国家或地区失业率提高、担保物在其所在地区的的价格明显下降、所处行业不景气等；
- G：债务人经营所处的技术、市场、经济或法律环境等发生重大不利变化，使权益工具投资人可能无法收回投资成本；
- H：权益工具投资的公允价值发生严重或非暂时性下跌；
- I：其他表明金融资产发生减值的客观证据。

以摊余成本计量的金融资产发生减值时，减值损失按账面价值与按原实际利率折现的预计未来现金流

量的现值之间的差额计算。

对以摊余成本计量的金融资产确认减值损失后，如有客观证据表明该金融资产价值已恢复，且客观上与确认该损失后发生的事项有关，原确认的减值损失予以转回，计入当期损益。但是转回后的账面价值不超过假定不计提减值准备情况下该金融资产在转回日的摊余成本。

可供出售金融资产发生减值时，原直接计入所有者权益的因公允价值下降形成的累计损失，予以转出计入当期损益。

(7) 将尚未到期的持有至到期投资重分类为可供出售金融资产的，说明持有意图或能力发生改变的依据

无

10、应收款项坏账准备的确认标准和计提方法

(1) 单项金额重大的应收款项坏账准备

单项金额重大的判断依据或金额标准	单项金额 100 万元以上的应收款项确定为单项金额重大的应收款项。单项金额重大的应收账款，且债务人破产或死亡，以其破产财产或者遗产清偿后仍无法收回的，或因债务人逾期未履行偿债义务超过三年而且具有明显特征表明无法收回的应收款项，确认为坏账。
单项金额重大并单项计提坏账准备的计提方法	不能直接确认为坏账的单项金额重大的应收款项按公司政策以账龄分析法计提坏账准备。可直接确认为坏账的单项金额重大的应收款项按 100% 计提坏账准备。

(2) 按组合计提坏账准备的应收款项

组合名称	按组合计提坏账准备的计提方法	确定组合的依据
账龄组合	账龄分析法	以账龄作为主要风险特征划分为的组合,以账龄分析法计提坏账准备。

组合中，采用账龄分析法计提坏账准备的

适用 不适用

账龄	应收账款计提比例(%)	其他应收款计提比例(%)
6 个月以内	0%	0%
6 个月至 1 年	10%	10%
1—2 年	20%	20%
2—3 年	40%	40%
3 年以上	100%	100%
3—4 年	100%	100%
4—5 年	100%	100%
5 年以上	100%	100%

组合中，采用余额百分比法计提坏账准备的

适用 不适用

组合中，采用其他方法计提坏账准备的

适用 不适用

(3) 单项金额虽不重大但单项计提坏账准备的应收账款

单项计提坏账准备的理由	单项金额不重大的应收账款，且债务人破产或死亡，以其破产财产或者遗产清偿后仍无法收回的，或因债务人逾期未履行偿债义务超过三年，或具有明显特征表明无法收回的应收款项。
坏账准备的计提方法	应收账款余额百分比法计提的比例 100%，其他应收款余额百分比法计提的比例 100%。

11、存货**(1) 存货的分类**

公司存货分为库存材料、在产品、库存商品等。

(2) 发出存货的计价方法

计价方法：其他

A、库存材料日常采用计划成本核算，按大类分设材料成本差异，期末根据领用或发出的原材料计划成本结转其应承担的材料成本差异，将计划成本调整为实际成本；产成品按实际成本计价，发出时采用加权平均法结转营业成本；

B、在产品按实际成本计价，结转时按实际发生成本转入产成品；

C、自产产成品按实际成本计价，按加权平均法结转营业成本；外购商品（进出口贸易）采用个别计价法结转销售成本；

(3) 存货可变现净值的确定依据及存货跌价准备的计提方法

期末存货按成本与可变现净值孰低原则计价；期末，在对存货进行全面盘点的基础上，对于存货因遭受毁损、全部或部分陈旧过时或销售价格低于成本等原因，预计其成本不可收回的部分，提取存货跌价准备。库存商品及大宗原材料的存货跌价准备按单个存货项目的成本高于其可变现净值的差额提取，其他数量繁多、单价较低的原辅材料按类别提取存货跌价准备。

库存商品和用于出售的材料等可直接用于出售的存货，其可变现净值按该等存货的估计售价减去估计的销售费用和相关税费后的金额确定；用于生产而持有的材料等存货，其可变现净值按所生产的产成品的估计售价减去至完工时估计将要发生的成本、估计的销售费用和相关税费后的金额确定；为执行销售合同或者劳务合同而持有的存货，其可变现净值以合同价格为基础计算；企业持有存货的数量多于销售合同订购数量的，超出部分的存货可变现净值以一般销售价格为基础计算。

(4) 存货的盘存制度

盘存制度：永续盘存制

存货的盘存制度为永续盘存制。

(5) 低值易耗品和包装物的摊销方法

低值易耗品

摊销方法：一次摊销法

包装物

摊销方法：一次摊销法

12、长期股权投资

(1) 投资成本的确定

长期股权投资包括本公司对子公司的股权投资、本公司对合营企业和联营企业的股权投资以及本公司对被投资单位不具有控制、共同控制或重大影响，并且在活跃市场中没有报价、公允价值不能可靠计量的权益性投资。本公司长期股权投资的初始投资成本按取得方式不同分别采用如下方式确认：

① 同一控制下企业合并取得的长期股权投资，在合并日按照取得的被合并方所有者权益账面价值的份额作为长期股权投资的初始投资成本；收购成本与投资成本之间的差额调整资本公积，资本公积不足冲减的，调整留存收益。

② 非同一控制下企业合并取得的长期股权投资，按交易日所涉及资产、发行的权益工具及产生或承担的负债的公允价值作为长期股权投资的初始投资成本。在合并日被合并方的可辨认资产及其所承担的负债（包括或有负债），全部按照公允价值计量，而不考虑少数股东权益的数额。合并成本超过本公司取得的被合并方可辨认净资产公允价值份额的数额记录为商誉，低于合并方可辨认净资产公允价值份额的数额直接在合并损益表确认。

③ 其他方式取得的长期投资

A.以支付现金取得的长期股权投资，按照实际支付的购买价款作为初始投资成本。

B.以发行权益性证券取得的长期股权投资，按照发行权益性证券的公允价值作为初始投资成本。

C.投资者投入的长期股权投资，按照投资合同或协议约定的价值作为初始投资成本，合同或协议约定价值不公允的，按公允价值计量。

D.通过非货币资产交换取得的长期股权投资，具有商业实质的，按换出资产的公允价值作为换入的长期股权投资初始投资成本；不具有商业实质的，按换出资产的账面价值作为换入的长期股权投资初始投资成本。

E.通过债务重组取得的长期股权投资，其初始投资成本按长期股权投资的公允价值确认。

(2) 后续计量及损益确认

① 对子公司的投资，采用成本法核算 子公司为本公司持有的、能够对被投资单位实施控制的权益性投资。若本公司持有某实体股权份额超过 50%，或者虽然股权份额少于 50%，但本公司可以实质控制某实体，则该实体将作为本公司的子公司。

② 对合营企业或联营企业的投资，采用权益法核算 合营企业为本公司持有的、能够与其他合营方对被投资单位实施共同控制的权益性投资；联营企业为本公司持有的、能够对被投资单位施加重大影响的权益性投资。若本公司持有某实体股权份额介于 20%至 50%之间，而且对该实体不存在实质控制，或者虽然本公司持有某实体股权份额低于 20%，但对该实体存在重大影响，则该实体将作为本公司的合营企业或联营企业。本公司在确认应享有被投资单位净损益的份额时，以取得投资时被投资单位各项可辨认资产等的公允价值为基础，对被投资单位的净利润进行调整后确认。被投资单位采用的会计政策及会计期间与本公司不一致的，按照本公司的会计政策及会计期间对被投资单位的财务报表进行调整，并据以确认投资损益。对于被投资单位净损益以外所有者权益的其他变动，调整长期股权投资的账面价值并计入所有者权益。

③ 不存在控制、共同控制或重大影响的长期股权投资 在活跃市场中没有报价、公允价值不能可靠计量的长期股权投资，采用成本法核算。 在活跃市场中有报价或公允价值能够可靠计量的长期股权投资，在可供出售金融资产项目列报，采用公允价值计量，其公允价值变动计入股东权益。

(3) 确定对被投资单位具有共同控制、重大影响的依据

对被投资单位具有共同控制，是指按照合同约定对某项经济活动所共有的控制，仅在与该项经济活动相关的重要财务和生产经营决策需要分享控制权的投资方一致同意时存在。对被投资单位具有重大影响，是指对被投资单位的财务和经营政策有参与决策的权力，但并不能够控制或者与其他方一起共同控制这些政策的制定。

(4) 减值测试方法及减值准备计提方法

本公司期末检查发现长期股权投资存在减值迹象时，应估计其可收回金额，可收回金额低于其账面价值的，按其可收回金额低于账面价值的差额，计提长期投资减值准备。

对于在活跃市场中没有报价、公允价值不能可靠计量的长期股权投资，其账面价值低于按照类似金融资产当时的市场收益率对未来现金流量折现确定的现值的数额，确认为减值损失，计入当期损益。对可供出售金融资产以外的长期股权投资，减值准备一经计提，在资产存续期内不予转回，可供出售金融资产减值损失，可以通过权益转回。

13、投资性房地产

投资性房地产按其成本作为入账价值。其中，外购投资性房地产的成本，包括购买价款、相关税费和可直接归属于该资产的其他支出；自行建造投资性房地产的成本，由建造该项资产达到预定可使用状态前所发生的必要支出构成；投资者投入的投资性房地产，按投资合同或协议约定的价值作为入账价值，但合同或协议约定价值不公允的按公允价值入账。

本公司采用成本模式对投资性房地产进行后续计价，折旧与摊销按资产的估计可使用年限，采用直线法计算。

投资性房地产减值准备计提依据参照相关固定资产减值准备计提方法。

14、固定资产

(1) 固定资产确认条件

固定资产指本公司为生产商品、提供劳务、出租或经营管理而持有的使用寿命超过一年的房屋建筑物、机器设备、运输工具及其他与经营有关的工器具等。与该固定资产有关的经济利益很可能流入企业，以及该固定资产的成本能够可靠地计量时予以确认固定资产。

(2) 融资租入固定资产的认定依据、计价方法

本公司将符合下列一项或数项标准的，认定为融资租赁固定资产：

① 在租赁合同中已经约定（或者在租赁开始日根据相关条件作出合理判断），在租赁期届满时，租赁固定资产的所有权能够转移给本公司；

② 本公司有购买租赁固定资产的选择权，所订立的购买价款预计将远低于行使选择权时租赁固定资产的公允价值，因而在租赁开始日就可以合理确定本公司将会行使这种选择权；

③ 即使固定资产的所有权不转移，但租赁期占租赁固定资产使用寿命的 75%及以上；

④ 本公司在租赁开始日的最低租赁付款额现值，相当于租赁开始日租赁固定资产公允价值的 90%及以上；出租人在租赁开始日的最低租赁收款额现值，相当于租赁开始日租赁固定资产公允价值的 90%及以上；

⑤ 租赁资产性质特殊，如果不作较大改造，只有本公司才能使用。

⑥ 融资租赁租入的固定资产，按租赁开始日租赁资产公允价值与最低租赁付款额的现值两者中较低者，作为入账价值。

(3) 各类固定资产的折旧方法

类别	折旧年限 (年)	残值率 (%)	年折旧率 (%)
房屋及建筑物	20-35	5%	2.71-4.75%
机器设备	10	5%	9.5%
电子设备	4-5	5%	19-31.67%
运输设备	3-5	5%	19-23.75%
其他设备	5-10	5%	9.5-19%

(4) 固定资产的减值测试方法、减值准备计提方法

本公司于期末对固定资产进行检查，如发现存在下列情况，则计算固定资产的可收回金额，以确定资产是否已经发生减值。对于可收回金额低于其账面价值的固定资产，按该资产可收回金额低于其账面价值的差额计提减值准备。计提时按单项资产计提，难以对单项资产的可收回金额进行估计的，按该资产所属的资产组为基础计提。减值准备一经计提，在资产存续期内不予转回。

① 固定资产市价大幅度下跌，其跌幅明显高于因时间的推移或者正常使用而预计的下跌；

② 固定资产已经陈旧过时或者其实体已经损坏；

③ 固定资产预计使用方式发生重大不利变化，如固定资产已经或者将被闲置、企业计划终止或重组该资产所属的经营业务、提前处置资产等情形，从而对企业产生负面影响；

④ 企业经营所处的经济、技术或者法律等环境以及固定资产所处的市场在当期或者将在近期发生重大变化，从而对企业产生不利影响；

⑤ 同期市场利率或者其他市场投资报酬率在当期已经提高，从而影响企业计算资产预计未来现金流量现值的折现率，导致资产可收回金额大幅度降低；

⑥ 企业内部报告的证据表明固定资产的经济绩效已经低于或者将低于预期，如固定资产所创造的净现金流量或者实现的营业利润（或者亏损）远远低于（或者高于）预计金额；

⑦ 其他表明固定资产可能已经发生减值的迹象。

(5) 其他说明

无

15、在建工程

(1) 在建工程的类别

在建工程以立项项目分类核算。

(2) 在建工程结转为固定资产的标准和时点

本公司建造的固定资产在达到预定可使用状态之日起，根据工程预算、造价或工程实际成本等，按估计的价值结转固定资产，次月起开始计提折旧。待办理了竣工决算手续后再对固定资产原值差异作调整，但不调整原已计提的折旧。

(3) 在建工程的减值测试方法、减值准备计提方法

本公司于每年年度终了，对在建工程进行全面检查，当存在减值迹象时，估计其可收回金额，按该项工程可收回金额低于其账面价值的差额计提减值准备。减值准备一经计提，在资产存续期内不予转回。

16、借款费用

(1) 借款费用资本化的确认原则

借款费用包括因借款而发生的利息、折价或溢价的摊销和辅助费用，以及因外币借款而发生的汇兑差额。本公司发生的借款费用，属于需要经过1年以上（含1年）时间购建的固定资产、开发投资性房地产或存货所占用的专门借款或一般借款所产生的，予以资本化，计入相关资产成本；其他借款费用，在发生时确认为费用，计入当期损益。相关借款费用当同时具备以下三个条件时开始资本化：

- ① 资产支出已经发生；
- ② 借款费用已经发生；
- ③ 为使资产达到预定可使用状态所必要的购建活动已经开始。

(2) 借款费用资本化期间

为购建固定资产、投资性房地产、存货所发生的借款费用，满足上述资本化条件的，在该资产达到预定可使用状态或可销售状态前所发生的，计入资产成本；若固定资产、投资性房地产、存货的购建活动发生非正常中断，并且中断时间连续超过3个月，暂停借款费用的资本化，将其确认为当期费用，直至资产的购建活动重新开始；在达到预定可使用状态或可销售状态时，停止借款费用的资本化，之后发生的借款费用于发生当期直接计入财务费用。

(3) 暂停资本化期间

若固定资产、投资性房地产、存货的购建活动发生非正常中断，并且中断时间连续超过3个月，暂停借款费用的资本化，将其确认为当期费用，直至资产的购建活动重新开始；在达到预定可使用状态或可销售状态时，停止借款费用的资本化，之后发生的借款费用于发生当期直接计入财务费用。

(4) 借款费用资本化金额的计算方法

为购建或者生产开发符合资本化条件的资产而借入专门借款的，以专门借款当期实际发生的利息费用，减去将尚未动用的借款资金存入银行取得的利息收入或进行暂时性投资取得的投资收益后的金额确定。

为购建或者生产开发符合资本化条件的资产而占用了一般借款的，根据累计资产支出超过专门借款部分的资产支出加权平均数乘以所占用一般借款的资本化率，计算确定一般借款应予资本化的利息金额。资

本化率根据一般借款加权平均利率计算确定。

17、生物资产

无

18、油气资产

无

19、无形资产

(1) 无形资产的计价方法

本公司的无形资产包括土地使用权等。

购入的无形资产，按实际支付的价款和相关的其他支出作为实际成本。

投资者投入的无形资产，按投资合同或协议约定的价值确定实际成本，但合同或协议约定价值不公允的，按公允价值确定实际成本。

通过非货币资产交换取得的无形资产，具有商业实质的，按换出资产的公允价值入账；不具有商业实质的，按换出资产的账面价值入账。

通过债务重组取得的无形资产，按公允价值确认。

自行研究开发的无形资产，其研究阶段的支出，应当于发生时计入当期损益；其开发阶段的支出，同时满足下列条件的，确认为无形资产（专利技术和非专利技术）：

- ① 完成该无形资产以使其能够使用或出售在技术上具有可行性；
- ② 具有完成该无形资产并使用或出售的意图；
- ③ 运用该无形资产生产的产品存在市场或无形资产自身存在市场；
- ④ 有足够的技术、财务资源和其他资源支持，以完成该无形资产的开发，并有能力使用或出售该无形资产；
- ⑤ 归属于该无形资产开发阶段的支出能够可靠地计量；
- ⑥ 运用该无形资产生产的产品周期在1年以上。

(2) 使用寿命有限的无形资产的使用寿命估计情况

项目	预计使用寿命	依据
----	--------	----

(3) 使用寿命不确定的无形资产的判断依据

每期末，对使用寿命不确定的无形资产的使用寿命进行复核。

(4) 无形资产减值准备的计提

本公司对商标等受益年限不确定的无形资产，每年末均需进行减值测试，估计其可收回金额，按其可收回金额低于账面价值的差额计提无形资产减值准备。

对其他无形资产，年末进行检查，当存在减值迹象时估计其可收回金额，按其可收回金额低于账面价

值的差额计提无形资产减值准备。减值准备一经计提，在资产存续期内不予转回。

- ① 已被其他新技术所代替，使其为本公司创造经济利益的能力受到重大不利影响；
- ② 市价在当期大幅下跌，在剩余摊销年限内预期不会恢复；
- ③ 已超过法律保护期限，但仍然具有部分使用价值；

其他足以证明实际上已经发生减值的情形。

(5) 划分公司内部研究开发项目的研究阶段和开发阶段具体标准

(6) 内部研究开发项目支出的核算

20、长期待摊费用

本公司长期待摊费用为已经支出，但受益期限在1年以上的费用，该等费用在受益期内平均摊销。对不能使以后会计期间受益的长期待摊费用项目，在确定时将该项目的摊余价值全部计入当期损益。

21、附回购条件的资产转让

无

22、预计负债

当与对外担保、未决诉讼或仲裁、产品质量保证、裁员计划、亏损合同、重组义务、固定资产弃置义务等或有事项相关的业务同时符合以下条件时，本公司将其确认为负债。

(1) 预计负债的确认标准

- ① 该义务是本公司承担的现时义务；
- ② 该义务的履行很可能导致经济利益流出企业；
- ③ 该义务的金额能够可靠地计量。

(2) 预计负债的计量方法

按清偿该或有事项所需支出的最佳估计数计量。

在资产负债表日，对预计负债的账面价值进行复核，有确凿证据表明该账面价值不能真实反映当前最佳估计数的，按照当前最佳估计数对该账面价值进行调整。

23、股份支付及权益工具

(1) 股份支付的种类

无

(2) 权益工具公允价值的确定方法

无

(3) 确认可行权权益工具最佳估计的依据

无

(4) 实施、修改、终止股份支付计划的相关会计处理

无

24、回购本公司股份

无

25、收入

(1) 销售商品收入确认时间的具体判断标准

- ① 本公司已将商品所有权上的主要风险和报酬转移给购货方；
- ② 本公司既没有保留通常与所有权相联系的继续管理权，也没有对已售出的商品实施有效控制；
- ③ 收入的金额能够可靠地计量；
- ④ 相关的经济利益很可能流入企业；
- ⑤ 相关的已发生或将发生的成本能够可靠地计量。

本公司国内销售收入确认时点：公司按订单约定送货，在与买方约定的对账日，将上一对账日至本对账日期间买方收到并检验后的货物与买方进行核对，双方核对后，风险和报酬转移给买方，本公司按对账确认的品种、数量和金额向买方开具发票，并在对账日确认销售收入实现。

本公司国外销售收入确认时点：待海关审核完成后，本公司按照报关单上载明的出口日期，确认销售收入实现。

(2) 确认让渡资产使用权收入的依据

与交易相关的经济利益能够流入本公司，收入的金额能够可靠地计量时，确认让渡资产使用权收入的实现。

(3) 确认提供劳务收入的依据

劳务总收入和总成本能够可靠地计量，与交易相关的经济利益能够流入本公司，劳务的完成程度能够可靠地确定时，确认劳务收入的实现。

(4) 按完工百分比法确认提供劳务的收入和建造合同收入时，确定合同完工进度的依据和方法

26、政府补助

(1) 类型

政府补助分为：与收益相关的政府补助和与资产相关的政府补助。

(2) 会计处理方法

与收益相关的政府补助，如果用于补偿本公司以后期间的相关费用或损失的，确认为递延收益，并在确认相关费用的期间，计入当期损益；如果用于补偿本公司已发生的相关费用或损失的，直接计入当期损益。

与资产相关的政府补助，确认为递延收益，并在相关资产使用寿命内平均分配，计入当期损益。但是，按照名义金额计量的政府补助，直接计入当期损益。

27、递延所得税资产和递延所得税负债

(1) 确认递延所得税资产的依据

公司以很可能取得用来抵扣可抵扣暂时性差异的应纳税所得额为限，确认由可抵扣暂时性差异产生的递延所得税资产。

(2) 确认递延所得税负债的依据

公司将当期与以前期间应交未交的应纳税暂时性差异确认为递延所得税负债。但不包括商誉、非企业合并形成的交易且该交易发生时既不影响会计利润也不影响应纳税所得额所形成的暂时性差异。

28、经营租赁、融资租赁

(1) 经营租赁会计处理

经营租赁是指除融资租赁以外的其他租赁。经营租赁租入资产的租金费用在租赁期内按直线法确认为相关资产成本或费用。

(2) 融资租赁会计处理

融资租赁是指无论所有权最终是否转移但实质上转移了与资产所有权有关的全部风险和报酬的租赁。

公司融资租入资产按租赁开始日租赁资产公允价值与最低租赁付款额现值两中较低者作为租入资产的入账价值，将最低租赁付款额作为长期应付款的入账价值，其差额作为未确认融资费用。公司因融资租赁发生的初始直接费用计入租入资产价值。融资租赁租入资产按公司政策计提折旧及计提减值准备。

对能够合理确定租赁期届满时取得租入资产所有权的，租入资产在预计使用寿命内计提折旧。否则，租赁资产在租赁期与租赁资产预计使用寿命两者中较短的期间内计提折旧。

本公司对未确认融资费用采用实际利率法在租赁期内各个期间进行分摊，并按照借款费用的原则处理。

资产负债表日，本公司将融资租赁相关的长期应付款减去未确认融资费用的差额，分别以应付融资租赁款和一年内到期的非流动负债列示。

(3) 售后租回的会计处理

29、持有待售资产

(1) 持有待售资产确认标准

无

(2) 持有待售资产的会计处理方法

无

30、资产证券化业务

无

31、套期会计

无

32、主要会计政策、会计估计的变更

本报告期主要会计政策、会计估计是否变更

是 否

(1) 会计政策变更

本报告期主要会计政策是否变更

是 否

(2) 会计估计变更

本报告期主要会计估计是否变更

是 否

33、前期会计差错更正

本报告期是否发现前期会计差错

是 否

没有发现前期会计差错

(1) 追溯重述法

本报告期是否发现采用追溯重述法的前期会计差错

是 否

(2) 未来适用法

本报告期是否发现采用未来适用法的前期会计差错

是 否

34、其他主要会计政策、会计估计和财务报表编制方法**(1) 商誉**

非同一控制下的企业合并，合并成本大于合并中取得的被购买方可辨认净资产公允价值份额的差额确认为商誉。

在财务报表中单独列示的商誉，在进行减值测试时，将商誉的账面价值分摊至预期从企业合并的协同效应中受益的资产组或资产组组合。测试结果表明包含分摊了商誉的资产组或资产组组合的可收回金额低于其账面价值的，确认相应的减值损失。减值损失金额先抵减分摊至该资产组或资产组组合的商誉的账面价值，再根据资产组或资产组组合中除商誉以外的其他各项资产的账面价值所占比重，按比例抵减其他各项资产的账面价值。

(2) 职工薪酬

职工薪酬包括：职工工资、奖金、津贴和补贴；职工福利费；养老保险、失业保险、工伤保险等社会保险费；住房公积金；工会经费和职工教育经费；非货币性福利；因解除与职工的劳动关系给予的补偿；其他与获得职工提供的服务相关的支出。

在职工为公司提供服务的会计期间，将应付的职工薪酬确认为负债。除因解除与职工的劳动关系给予的补偿外，根据职工提供服务的受益对象，分别记入固定资产成本、无形资产成本、产品成本或劳务成本。除上述之外的职工薪酬直接计入当期损益。

在职工劳动合同到期前，公司解除与职工的劳动关系或鼓励职工自愿接受裁减而给予的补偿，确认为预计负债，同时计入当期损益。

(3) 所得税费用的会计处理方法

所得税费用的会计处理采用资产负债表债务法。将当期所得税和递延所得税作为所得税费用或收益计入当期损益，但不包括下列情况产生的所得税：

- 1) 企业合并；
- 2) 直接在所有者权益中确认的交易事项。

五、税项**1、公司主要税种和税率**

税种	计税依据	税率
增值税	销售货物	销售商品税率为 17%，出口商品按国家规定退税率申报出口退税或"免、抵、退"。
营业税	租赁收入	5%
城市维护建设税	应交流转税	7%

企业所得税	应纳税所得额	母公司 15%
教育费附加	应交流转税	5%

各分公司、分厂执行的所得税税率

本公司及子公司威孚金宁、威孚柴油系统、威孚力达、宁波威孚天力增压技术有限公司（以下简称“威孚天力”）均系高新技术企业，根据国家有关企业所得税税收政策的规定，享受15%的企业所得税优惠政策。

无锡威孚马山油泵油嘴有限公司（以下简称“威孚马山”）、无锡威孚长安有限责任公司（以下简称“威孚长安”）、无锡威孚国际贸易有限公司（以下简称“威孚国贸”）、江苏省威孚纳米科技有限公司（以下简称“威孚纳米”）、无锡威孚英特迈增压技术有限公司（原名无锡威孚英特迈信息机械开发有限公司，以下简称“威孚英特迈”）、无锡威孚施密特动力系统零部件有限公司（以下简称“威孚施密特”）、朝阳威孚佳霖机械制造有限公司（以下简称“威孚佳霖”）、昆明锡通机械有限公司（以下简称“昆明锡通”）、安徽威孚天力机械有限公司（以下简称“威孚天力”）企业所得税税率为25%。

2、税收优惠及批文

序号	企业	高新企业证书号	发证或（领证）时间	有效期
1	母公司	GF201132000279	2011年9月9日	三年
2	南京金宁	GF201132000048	2011年9月9日	三年
3	威孚柴油系统	GF201132000112	2011年9月9日	三年
4	威孚力达	GF201132000006	2011年9月9日	三年
5	威孚天力	GF201133100022	2011年9月6日	三年

3、其他说明

无

六、企业合并及合并财务报表

1、子公司情况

(1) 通过设立或投资等方式取得的子公司

单位：元

子公司全称	子公司类型	注册地	业务性质	注册资本	经营范围	期末实际投资额	实质上构成对子公司净投资的其他项目余额	持股比例(%)	表决权比例(%)	是否合并报表	少数股东权益	少数股东权益中用于冲减少数股东损益的金额	从母公司所有者权益冲减子公司少数股东分担的本期亏损超过少数股东在该子公司年初所有者权益中所享有份额后的余额
威孚马山	全资子公司	无锡	制造	45,000,049.36	内燃机配附件	48,693,380.51		100%	100%	是			
威孚长安	全资子公司	无锡	制造	60,000,000.00	内燃机配附件	70,902,037.30		100%	100%	是			
威孚纳米	控股子公司	无锡	制造	30,000,000.00	纳米材料	24,000,000.00		80%	80%	是	5,803,953.63		
威孚柴油系统	全资子公司	无锡	制造	300,000,000.00	内燃机配附件	260,187,500.00		100%	100%	是			
威孚施密特	控股子公司	无锡	制造	18,000,000.00	内燃机配附件	8,100,000.00		45%	45%	是	2,878,069.05		
威孚天时	控股子公司	全椒	制造	10,000,000.00	内燃机配附件	5,200,000.00		52%	52%	是	2,899,619.11		

通过设立或投资等方式取得的子公司的其他说明

(2) 同一控制下企业合并取得的子公司

单位：元

子公司全称	子公司类型	注册地	业务性质	注册资本	经营范围	期末实际投资额	实质上构成对子公司净投资的其他项目余额	持股比例(%)	表决权比例(%)	是否合并报表	少数股东权益	少数股东权益中用于冲减少数股东损益的金额	从母公司所有者权益冲减子公司少数股东分担的本期亏损超过少数股东在该子公司年初所有者权益中所享有份额后的余额
威孚金宁	控股子公司	南京	制造	346,286,825.80	内燃机配附件	178,639,593.52		80%	80%	是	147,516,179.95		
威孚力达	控股子公司	无锡	制造	502,596,300.00	净化器、消声器	460,113,855.00		94.81%	94.81%	是	42,972,724.86		
威孚国贸	控股子公司	无锡	贸易	30,000,000.00	国际贸易	30,999,996.22		100%	100%	是			

通过同一控制下企业合并取得的子公司的其他说明

(3) 非同一控制下企业合并取得的子公司

单位：元

子公司全称	子公司类型	注册地	业务性质	注册资本	经营范围	期末实际投资额	实质上构成对子公司净投资的其他项目余额	持股比例(%)	表决权比例(%)	是否合并报表	少数股东权益	少数股东权益中用于冲减少数股东损益的金额	从母公司所有者权益冲减子公司少数股东分担的本期亏损超过少数股东在该子公司年初所有者权益中所享有份额后的余额
威孚英特迈	全资子公司	无锡	制造	160,000,000.00	内燃机配附件	167,000,000.00		100%	100%	是			

威孚天力	控股子公司	宁波	制造	104,690,000.00	内燃机 配附件	90,229,100.00		51%	51%	是	94,989,866.00		
威孚佳霖	控股子公司	朝阳	制造	8,000,000.00	内燃机 配附件	4,685,868.73		51%	51%	是	5,231,710.38		
昆明锡通	控股子公司	昆明	制造	4,000,000.00	内燃机 配附件	5,471,793.17		70%	70%	是	2,354,122.55		

通过非同一控制下企业合并取得的子公司的其他说明

2、特殊目的主体或通过受托经营或承租等方式形成控制权的经营实体

单位：元

名称	与公司主要业务往来	在合并报表内确认的主要资产、负债期末余额
----	-----------	----------------------

特殊目的主体或通过受托经营或承租等方式形成控制权的经营实体的其他说明

3、合并范围发生变更的说明

合并报表范围发生变更说明

威孚吉大：已于2011年9月注销，威孚吉大上期期初至注销日的利润表和现金流量表纳入合并财务报表范围。

√ 适用 □ 不适用

与上年相比本年（期）新增合并单位家，原因为

与上年相比本年（期）减少合并单位1家，原因为

威孚吉大：已于2011年9月注销，威孚吉大上期期初至注销日的利润表和现金流量表纳入合并财务报表范围。

4、报告期内新纳入合并范围的主体和报告期内不再纳入合并范围的主体

本期新纳入合并范围的子公司、特殊目的主体、通过受托经营或承租等方式形成控制权的经营实体

单位：元

名称	期末净资产	本期净利润
----	-------	-------

本期不再纳入合并范围的子公司、特殊目的主体、通过受托经营或承租等方式形成控制权的经营实体

单位：元

名称	处置日净资产	年初至处置日净利润
----	--------	-----------

新纳入合并范围的主体和不再纳入合并范围的主体的其他说明

5、报告期内发生的同一控制下企业合并

单位：元

被合并方	属于同一控制下企业合并的判断依据	同一控制的实际控制人	合并本期期初至合并日的收入	合并本期至合并日的净利润	合并本期至合并日的经营活动现金流
------	------------------	------------	---------------	--------------	------------------

同一控制下企业合并的其他说明

6、报告期内发生的非同一控制下企业合并

单位：元

被合并方	商誉金额	商誉计算方法
------	------	--------

非同一控制下企业合并的其他说明

7、报告期内出售丧失控制权的股权而减少子公司

子公司名称	出售日	损益确认方法
-------	-----	--------

出售丧失控制权的股权而减少的子公司的其他说明

8、报告期内发生的反向购买

借壳方	判断构成反向购买的依据	合并成本的确定方法	合并中确认的高誉或计入当期的损益的计算方法
-----	-------------	-----------	-----------------------

反向购买的其他说明

9、本报告期发生的吸收合并

单位：元

吸收合并的类型	并入的主要资产		并入的主要负债	
	项目	金额	项目	金额
同一控制下吸收合并	项目	金额	项目	金额
非同一控制下吸收合并	项目	金额	项目	金额

吸收合并的其他说明

10、境外经营实体主要报表项目的折算汇率

无

七、合并财务报表主要项目注释**1、货币资金**

单位：元

项目	期末数			期初数		
	外币金额	折算率	人民币金额	外币金额	折算率	人民币金额
现金：	--	--	481,336.46	--	--	425,963.50
人民币	--	--	481,336.46	--	--	425,963.50
银行存款：	--	--	2,432,322,361.62	--	--	745,352,800.72
人民币	--	--	2,432,271,102.98	--	--	740,740,138.08
欧元	2,427.47	8.32%	20,190.73	560,896.20	8.16%	4,578,315.24
美元	4,942.79	6.29%	31,067.91	5,451.19	6.3%	34,347.40
其他货币资金：	--	--	167,910,521.28	--	--	109,274,835.16
人民币	--	--	167,910,521.28	--	--	109,274,835.16

合计	--	--	2,600,714,219.36	--	--	855,053,599.38
----	----	----	------------------	----	----	----------------

如有因抵押、质押或冻结等对使用有限制、存放在境外、有潜在回收风险的款项应单独说明

项 目	2012-12-31	2011-12-31
银行承兑汇票、信用证等保证金	167,910,521.28	109,274,835.16

2、交易性金融资产

(1) 交易性金融资产

单位：元

项目	期末公允价值	期初公允价值
----	--------	--------

(2) 变现有限制的交易性金融资产

单位：元

项目	限售条件或变现方面的其他重大限制	期末金额
----	------------------	------

(3) 套期工具及对相关套期交易的说明

3、应收票据

(1) 应收票据的分类

单位：元

种类	期末数	期初数
商业承兑汇票	43,360,000.00	48,430,000.00
银行承兑汇票	855,360,248.22	1,178,588,757.27
合计	898,720,248.22	1,227,018,757.27

(2) 期末已质押的应收票据情况

单位：元

出票单位	出票日期	到期日	金额	备注
安徽江淮汽车股份公司		2013年03月31日	21,530,000.00	多张票据合计
东风康明斯发动机有限公司		2013年03月31日	20,500,000.00	多张票据合计
潍柴动力股份有限公司		2013年03月31日	20,000,000.00	多张票据合计
徐州朗驰汽车销售服务有限公司		2013年03月31日	7,850,000.00	多张票据合计
武汉东格汽车销售有限公司		2013年04月30日	6,500,000.00	多张票据合计
合计	--	--	76,380,000.00	--

(3) 因出票人无力履约而将票据转为应收账款的票据，以及期末公司已经背书给他方但尚未到期的票据情况

因出票人无力履约而将票据转为应收账款的票据

单位：元

出票单位	出票日期	到期日	金额	备注
------	------	-----	----	----

说明

公司已经背书给其他方但尚未到期的票据

单位：元

出票单位	出票日期	到期日	金额	备注
浙江吉润汽车有限公司		2013年06月30日	40,000,000.00	多张票据合计
安徽江淮汽车股份有限公司		2013年06月30日	36,600,000.00	多张票据合计
上海华普汽车有限公司		2013年06月30日	20,000,000.00	多张票据合计
浙江吉利汽车有限公司		2013年06月30日	15,000,000.00	多张票据合计
台州吉利安通发动机制造有限公司		2013年06月30日	12,000,000.00	多张票据合计
合计	--	--	123,600,000.00	--

说明

已贴现或质押的商业承兑票据的说明

期末应收票据中7,958.88万元银行承兑汇票为开具应付票据作质押。

4、应收股利

单位：元

项目	期初数	本期增加	本期减少	期末数	未收回的原因	相关款项是否发生减值
账龄一年以内的应收股利	0.00	107,616,777.91		107,616,777.91		否
其中：	--	--	--	--	--	--
博世柴油系统		107,616,777.91		107,616,777.91		否
其中：	--	--	--	--	--	--
合计		107,616,777.91		107,616,777.91	--	--

说明

5、应收利息

(1) 应收利息

单位：元

项目	期初数	本期增加	本期减少	期末数
银行存款利息	0.00	37,619,858.83		37,619,858.83
合计		37,619,858.83		37,619,858.83

(2) 逾期利息

单位：元

贷款单位	逾期时间（天）	逾期利息金额
------	---------	--------

(3) 应收利息的说明**6、应收账款****(1) 应收账款按种类披露**

单位：元

种类	期末数				期初数			
	账面余额		坏账准备		账面余额		坏账准备	
	金额	比例(%)	金额	比例(%)	金额	比例(%)	金额	比例(%)
单项金额重大并单项计提坏账准备的应收账款	6,919,976.11	0.65%	6,919,976.11	100%	6,919,976.11	0.58%	6,919,976.11	100%
按组合计提坏账准备的应收账款								
按账龄组合计提坏账准备	1,043,935,964.74	98.55%	7,543,263.34	0.72%	1,172,628,088.90	98.63%	5,504,933.86	0.47%
组合小计	1,043,935,964.74	98.55%	7,543,263.34	0.72%	1,172,628,088.90	98.63%	5,504,933.86	0.47%
单项金额虽不重大但单项计提坏账准备的应收账款	8,449,350.69	0.8%	8,449,350.69	100%	9,402,820.72	0.79%	9,402,820.72	100%
合计	1,059,305,291.54	--	22,912,590.14	--	1,188,950,885.73	--	21,827,730.69	--

应收账款种类的说明

单项金额100万元以上的应收账款为单项金额重大的应收账款。对单项金额重大的应收账款，若无客观证据表明其可能发生的减值会大于按账龄分析法计提的坏账准备，按账龄分析法对其计提坏账准备。

期末单项金额重大并单项计提坏账准备的应收账款

√ 适用 □ 不适用

单位：元

应收账款内容	账面余额	坏账准备	计提比例（%）	计提理由
柳州市特种柴油机厂	1,612,018.00	1,612,018.00	100%	账龄长，难以收回

邵阳神风动力制造有限公司	1,589,871.23	1,589,871.23	100%	账龄长, 经诉讼未能收回
常柴万州柴油机有限公司	1,500,000.00	1,500,000.00	100%	账龄长, 难以收回
跃进轻型汽车股份有限公司	1,218,086.88	1,218,086.88	100%	账龄长, 难以收回
河南省农机公司	1,000,000.00	1,000,000.00	100%	账龄长, 经诉讼未能收回
合计	6,919,976.11	6,919,976.11	--	--

组合中, 按账龄分析法计提坏账准备的应收账款

√ 适用 □ 不适用

单位: 元

账龄	期末数			期初数		
	账面余额		坏账准备	账面余额		坏账准备
	金额	比例(%)		金额	比例(%)	
1 年以内						
其中:	--	--	--	--	--	--
6 个月以内	1,013,297,599.82	97.07%		1,141,043,177.04	97.31%	
6 个月至 1 年	14,021,801.93	1.34%	1,402,180.20	22,677,232.78	1.93%	2,267,723.28
1 年以内小计	1,027,319,401.75	98.41%	1,402,180.20	1,163,720,409.82	99.24%	2,267,723.28
1 至 2 年	12,213,147.26	1.17%	2,442,629.46	4,756,969.14	0.41%	951,393.83
2 至 3 年	1,174,936.75	0.11%	469,974.70	3,108,155.32	0.26%	1,243,262.13
3 年以上	3,228,478.98	0.31%	3,228,478.98	1,042,554.62	0.09%	1,042,554.62
合计	1,043,935,964.74	--	7,543,263.34	1,172,628,088.90	--	5,504,933.86

组合中, 采用余额百分比法计提坏账准备的应收账款

□ 适用 √ 不适用

组合中, 采用其他方法计提坏账准备的应收账款

□ 适用 √ 不适用

期末单项金额虽不重大但单项计提坏账准备的应收账款

√ 适用 □ 不适用

单位: 元

应收账款内容	账面余额	坏账准备	计提比例 (%)	计提理由
常柴万州柴油机有限公司	837,472.95	837,472.95	100%	账龄长, 难以收回
湖北多菱动力机械股份有限公司	775,624.61	775,624.61	100%	账龄长, 难以收回
河南新乡内燃机厂	753,754.25	753,754.25	100%	账龄长, 难以收回
云南金马柴油机总厂	579,210.11	579,210.11	100%	账龄长, 难以收回
东风南充汽车有限公司	569,974.38	569,974.38	100%	账龄长, 难以收回
广西柳州市中兴发动机厂	474,895.94	474,895.94	100%	账龄长, 难以收回
浙江农机配件配套公司	457,800.00	457,800.00	100%	账龄长, 难以收回

江门中裕物资供应有限公司	411,734.00	411,734.00	100%	账龄长, 难以收回
常柴集团金坛柴油机总厂	375,035.52	375,035.52	100%	账龄长, 难以收回
福建龙马农用车制造有限公司	365,169.92	365,169.92	100%	账龄长, 难以收回
昆明中安通技贸有限责任公司	328,425.01	328,425.01	100%	账龄长, 难以收回
北京平阳公路交通设备有限责任公司	308,588.58	308,588.58	100%	账龄长, 难以收回
其他零星户	2,211,665.42	2,211,665.42	100%	账龄长, 难以收回
合计	8,449,350.69	8,449,350.69	--	--

(2) 本报告期转回或收回的应收账款情况

单位：元

应收账款内容	转回或收回原因	确定原坏账准备的依据	转回或收回前累计已计提坏账准备金额	转回或收回金额
--------	---------	------------	-------------------	---------

期末单项金额重大或虽不重大但单独进行减值测试的应收账款坏账准备计提

单位：元

应收账款内容	账面余额	坏账金额	计提比例 (%)	理由
--------	------	------	----------	----

单项金额不重大但按信用风险特征组合后该组合的风险较大的应收账款的说明

(3) 本报告期实际核销的应收账款情况

单位：元

单位名称	应收账款性质	核销时间	核销金额	核销原因	是否因关联交易产生
其他零星户(共计 28 户)	货款		569,417.00	账龄长, 无法收回	否
合计	--	--	569,417.00	--	--

应收账款核销说明

(4) 本报告期应收账款中持有公司 5% (含 5%) 以上表决权股份的股东单位情况

单位：元

单位名称	期末数		期初数	
	账面余额	计提坏账金额	账面余额	计提坏账金额

(5) 应收账款中金额前五名单位情况

单位：元

单位名称	与本公司关系	金额	年限	占应收账款总额的比例 (%)
客户 1	客户	98,593,558.06	1 年以内	9.31%

客户 2	客户	82,963,336.33	1 年以内	7.83%
客户 3	客户	82,529,155.14	1 年以内	7.79%
客户 4	客户	68,963,421.91	1 年以内	6.51%
客户 5	客户	65,927,497.71	1 年以内	6.22%
合计	--	398,976,969.15	--	37.66%

(6) 应收关联方账款情况

单位：元

单位名称	与本公司关系	金额	占应收账款总额的比例(%)
博世汽车柴油系统股份有限公司	联营公司	53,027,656.44	5.01%
无锡威孚奥特凯姆精密机械有限公司	合营公司	1,865,602.94	0.18%
合计	--	54,893,259.38	5.19%

(7) 终止确认的应收款项情况

单位：元

项目	终止确认金额	与终止确认相关的利得或损失

(8) 以应收款项为标的进行证券化的，列示继续涉入形成的资产、负债的金额

单位：元

项目	期末数
资产：	
负债：	

7、其他应收款**(1) 其他应收款按种类披露**

单位：元

种类	期末数				期初数			
	账面余额		坏账准备		账面余额		坏账准备	
	金额	比例(%)	金额	比例(%)	金额	比例(%)	金额	比例(%)
单项金额重大并单项计提坏账准备的其他应收款	2,000,000.00	13.57%	2,000,000.00	100%	2,000,000.00	12.08%	2,000,000.00	100%
按组合计提坏账准备的其他应收款								

按账龄组合计提坏账准备	10,342,752.74	70.15%	195,121.22	1.89%	12,152,541.53	73.42%	169,130.65	1.39%
组合小计	10,342,752.74	70.15%	195,121.22	1.89%	12,152,541.53	73.42%	169,130.65	1.39%
单项金额虽不重大但单项计提坏账准备的其他应收款	2,400,000.00	16.28%	2,400,000.00	100%	2,400,000.00	14.5%	2,400,000.00	100%
合计	14,742,752.74	--	4,595,121.22	--	16,552,541.53	--	4,569,130.65	--

其他应收款种类的说明

单项金额100万元以上其他应收款为单项金额重大的其他应收款。对单项金额重大的其他应收款，若无客观证据表明其可能发生的减值会大于按账龄分析法计提的坏账准备，按账龄分析法对其计提坏账准备。

期末单项金额重大并单项计提坏账准备的其他应收款

适用 不适用

单位：元

其他应收款内容	账面余额	坏账金额	计提比例（%）	理由
江苏省技术科技中心	2,000,000.00	2,000,000.00	100%	账龄长，难以收回
合计	2,000,000.00	2,000,000.00	--	--

组合中，采用账龄分析法计提坏账准备的其他应收款

适用 不适用

单位：元

账龄	期末数			期初数		
	账面余额		坏账准备	账面余额		坏账准备
	金额	比例（%）		金额	比例（%）	
1年以内						
其中：						
6个月以内	9,504,648.34	91.9%		11,420,349.73	93.97%	
6个月至1年	428,887.90	4.15%	42,888.80	271,263.60	2.23%	27,126.36
1年以内小计	9,933,536.24	96.05%	42,888.80	11,691,613.33	96.2%	27,126.36
1至2年	219,151.51	2.12%	43,830.30	392,729.88	3.23%	78,545.97
2至3年	136,104.79	1.31%	54,441.92	7,900.00	0.07%	3,160.00
3年以上	53,960.20	0.52%	53,960.20	60,298.32	0.5%	60,298.32
合计	10,342,752.74	--	195,121.22	12,152,541.53	--	169,130.65

组合中，采用余额百分比法计提坏账准备的其他应收款

适用 不适用

组合中，采用其他方法计提坏账准备的其他应收款

适用 不适用

期末单项金额虽不重大但单项计提坏账准备的其他应收款

√ 适用 □ 不适用

单位：元

其他应收款内容	账面余额	坏账准备	计提比例 (%)	计提理由
南京大学	600,000.00	600,000.00	100%	账龄长, 难以收回
东南大学	600,000.00	600,000.00	100%	账龄长, 难以收回
南京理工大学	600,000.00	600,000.00	100%	账龄长, 难以收回
南京工业大学	600,000.00	600,000.00	100%	账龄长, 难以收回
合计	2,400,000.00	2,400,000.00	--	--

(2) 本报告期转回或收回的其他应收款情况

单位：元

其他应收款内容	转回或收回原因	确定原坏账准备的依据	转回或收回前累计已计提坏账准备金额	转回或收回金额
期末单项金额重大或虽不重大但单独进行减值测试的其他应收账款坏账准备计提				

单位：元

应收账款内容	账面余额	坏账金额	计提比例 (%)	理由
单项金额不重大但按信用风险特征组合后该组合的风险较大的其他应收款的说明				

(3) 本报告期实际核销的其他应收款情况

单位：元

单位名称	其他应收款性质	核销时间	核销金额	核销原因	是否因关联交易产生
其他应收款核销说明					

(4) 本报告期其他应收款中持有公司 5% (含 5%) 以上表决权股份的股东单位情况

单位：元

单位名称	期末数		期初数	
	账面余额	计提坏账金额	账面余额	计提坏账金额

(5) 金额较大的其他应收款的性质或内容

单位：元

单位名称	金额	款项的性质或内容	占其他应收款总额的比例 (%)
说明			

(6) 其他应收款金额前五名单位情况

单位：元

单位名称	与本公司关系	金额	年限	占其他应收款总额的比例(%)
宁波江北高新产业园开发建设有限公司	非关联方	3,573,720.00	1 年以内	24.24%
江苏省技术科技中心	非关联方	2,000,000.00	3 年以上	13.57%
南京大学	非关联方	600,000.00	3 年以上	4.07%
东南大学	非关联方	600,000.00	3 年以上	4.07%
南京理工大学	非关联方	600,000.00	3 年以上	4.07%
南京工业大学	非关联方	600,000.00	3 年以上	4.07%
合计	--	7,973,720.00	--	54.09%

(7) 其他应收关联方账款情况

单位：元

单位名称	与本公司关系	金额	占其他应收款总额的比例(%)
------	--------	----	----------------

(8) 终止确认的其他应收款项情况

单位：元

项目	终止确认金额	与终止确认相关的利得或损失
----	--------	---------------

(9) 以其他应收款为标的进行证券化的，列示继续涉入形成的资产、负债的金额

单位：元

项目	期末数
资产：	
负债：	

8、预付款项

(1) 预付款项按账龄列示

单位：元

账龄	期末数		期初数	
	金额	比例(%)	金额	比例(%)
1 年以内	115,255,800.11	80.32%	171,369,448.54	93.44%
1 至 2 年	25,033,154.09	17.44%	10,928,451.50	5.96%
2 至 3 年	2,222,191.42	1.55%	734,482.92	0.4%
3 年以上	988,855.53	0.69%	375,476.08	0.2%
合计	143,500,001.15	--	183,407,859.04	--

预付款项账龄的说明

(2) 预付款项金额前五名单位情况

单位：元

单位名称	与本公司关系	金额	时间	未结算原因
无锡产业集团	关联方	15,155,700.00	2012 年 12 月 26 日	预付商标转让款，相关变更手续尚在办理中
宁波市国际招标有限公司	非关联方	11,155,167.63	2012 年 04 月 25 日	预付设备款，设备未交付
德国巨浪公司	非关联方	6,169,317.67	2012 年 10 月 31 日	预付设备款，设备未交付
HORIBA 欧洲公司	非关联方	5,831,784.00	2012 年 10 月 31 日	预付设备款，设备未交付
江苏大明金属制品有限公司	非关联方	4,104,443.65	2012 年 12 月 30 日	预付商品款，商品未交付
合计	--	42,416,412.95	--	--

预付款项主要单位的说明

(3) 本报告期预付款项中持有本公司 5%（含 5%）以上表决权股份的股东单位情况

单位：元

单位名称	期末数		期初数	
	账面余额	计提坏账金额	账面余额	计提坏账金额
无锡产业集团	15,155,700.00	0.00	0.00	0.00
合计	15,155,700.00	0.00	0.00	0.00

(4) 预付款项的说明

预付无锡产业集团商标转让款，相关变更手续尚在办理中。

9、存货

(1) 存货分类

单位：元

项目	期末数			期初数		
	账面余额	跌价准备	账面价值	账面余额	跌价准备	账面价值
原材料	203,211,848.70	42,999,026.35	160,368,472.68	194,619,066.60	44,694,662.30	149,924,404.30
在产品	144,838,941.60	3,702,985.07	141,135,956.53	154,676,188.96	4,220,541.89	150,455,647.07
库存商品	517,654,963.46	59,498,655.24	458,000,657.89	638,730,126.78	55,528,087.37	583,202,039.41
合计	865,705,753.76	106,200,666.66	759,505,087.10	988,025,382.34	104,443,291.56	883,582,090.78

(2) 存货跌价准备

单位：元

存货种类	期初账面余额	本期计提额	本期减少		期末账面余额
			转回	转销	
原材料	44,694,662.30	3,834,850.06		5,530,486.01	42,999,026.35
在产品	4,220,541.89	852,592.76		1,370,149.58	3,702,985.07
库存商品	55,528,087.37	13,178,298.83		9,207,730.96	59,498,655.24
合计	104,443,291.56	17,865,741.65		16,108,366.55	106,200,666.66

(3) 存货跌价准备情况

项目	计提存货跌价准备的依据	本期转回存货跌价准备的原因	本期转回金额占该项存货期末余额的比例 (%)
原材料	采用单项比较法对期末存货的成本与可变现净值进行比较,按可变现净值低于成本的差额计提。因国家提高汽车尾气排放标准,对不符合国家新排放标准的产品及相关在产品、原材料,公司相应计提了跌价准备。	转销主要是本期已对外销售。	2.72%
库存商品	采用单项比较法对期末存货的成本与可变现净值进行比较,按可变现净值低于成本的差额计提。因国家提高汽车尾气排放标准,对不符合国家新排放标准的产品及相关在产品、原材料,公司相应计提了跌价准备。	转销主要是本期已对外销售。	1.78%
在产品	采用单项比较法对期末存货的成本与可变现净值进行比较,按可变现净值低于成本的差额计提。因国家提高汽车尾气排放标准,对不符合国家新排放标准的产品及相关在产品、原材料,公司相应计提了跌价准备。	转销主要是本期已对外销售。	0.96%

存货的说明

10、其他流动资产

单位：元

项目	期末数	期初数
委托理财产品	490,000,000.00	
应收出口退税款	9,913,435.88	10,199,548.21
其他	204,807.93	35,477.00
合计	500,118,243.81	10,235,025.21

其他流动资产说明

11、可供出售金融资产

(1) 可供出售金融资产情况

单位：元

项目	期末公允价值	期初公允价值
可供出售权益工具	265,689,600.00	
合计	265,689,600.00	

本期将持有至到期投资重分类为可供出售金融资产的,本期重分类的金额元,该金额占重分类前持有至到期投资总额的比例。

可供出售金融资产的说明

2012年3月,本公司认购上柴股份非公开发行股票,该股票限售期为1年。

(2) 可供出售金融资产中的长期债权投资

单位：元

债券项目	债券种类	面值	初始投资成本	到期日	期初余额	本期利息	累计应收或已收利息	期末余额

可供出售金融资产的长期债权投资的说明

12、持有至到期投资

(1) 持有至到期投资情况

单位：元

项目	期末账面余额	期初账面余额
委托理财产品	649,000,000.00	
合计	649,000,000.00	

持有至到期投资的说明

(2) 本报告期内出售但尚未到期的持有至到期投资情况

单位：元

项目	金额	占该项投资出售前金额的比例(%)

本报告期内出售但尚未到期的持有至到期投资情况说明

13、长期应收款

单位：元

种类	期末数	期初数
----	-----	-----

14、对合营企业投资和联营企业投资

单位：元

被投资单位名称	本企业持股比例(%)	本企业在被投资单位表决权比例(%)	期末资产总额	期末负债总额	期末净资产总额	本期营业收入总额	本期净利润
一、合营企业							
无锡威孚奥特凯姆精密机械有限公司	50%	50%	192,913,400.89	62,712,697.11	130,200,703.78	170,406,173.73	28,420,327.67
无锡威孚环保催化剂有限公司	49%	49%	904,733,665.96	426,636,228.41	478,097,437.55	1,030,379,983.13	85,714,300.95
二、联营企业							
博世柴油系统	34%	34%	5,021,618,198.00	1,740,080,626.00	3,281,537,572.00	4,038,152,495.00	459,599,504.00
中联汽车电子有限公司	20%	20%	1,888,422,971.27	19,002,651.89	1,869,420,319.38	245,868,964.79	798,242,961.60
无锡威孚精密机械制造有限公司	20%	20%	275,627,694.65	102,972,075.82	172,655,618.83	220,627,114.13	33,118,547.57

合营企业、联营企业的重要会计政策、会计估计与公司的会计政策、会计估计存在重大差异的说明

15、长期股权投资

(1) 长期股权投资明细情况

单位：元

被投资单位	核算方法	投资成本	期初余额	增减变动	期末余额	在被投资单位持股比例(%)	在被投资单位表决权比例(%)	在被投资单位持股比例与表决权比例不一致的说明	减值准备	本期计提减值准备	本期现金红利
无锡威孚奥特凯姆精密机械有限公司	权益法	37,842,087.00	64,679,626.18	1,925,163.84	66,604,790.02	50%	50%				12,285,000.00
无锡威孚环保催化剂有限公司	权益法	24,500,000.00	192,267,736.93	42,000,007.47	234,267,744.40	49%	49%				
博世柴油系统	权益法	893,372,014.77	992,138,362.74	387,020,556.81	1,379,158,919.55	34%	34%				107,616,777.91
中联汽车电子有限公司	权益法	120,124,000.00	398,088,504.09	-22,797,174.26	375,291,329.83	20%	20%				182,445,766.58
无锡威孚精密机械制造有限公司	权益法	2,000,000.00	29,397,006.55	4,615,449.51	34,012,456.06	20%	20%				2,040,000.00
无锡英特迈发动机有限公司	权益法	4,000,000.00	3,970,736.36	-3,970,736.36							

国联证券股份有限公司	成本法	12,000,000.00	12,000,000.00		12,000,000.00	1.2%	1.2%				540,000.00
广西柳发有限公司	成本法	1,600,000.00	1,600,000.00		1,600,000.00	1.22%	1.22%		1,600,000.00		
常柴集团财务公司	成本法	800,000.00	800,000.00		800,000.00				800,000.00		
和君创业投资有限公司	成本法	33,000,000.00	33,000,000.00		33,000,000.00	11.72%	11.72%		33,000,000.00		
南京恒泰保险经纪有限公司	成本法	1,000,000.00	1,000,000.00		1,000,000.00	1.85%	1.85%		1,000,000.00		55,000.00
江苏汇丰保险代理有限公司	成本法	500,000.00	500,000.00	-500,000.00						-500,000.00	
扬动股份有限公司	成本法	2,355,900.00	2,355,900.00		2,355,900.00	1.18%	1.18%		2,355,900.00	-200,000.00	
河南省固始威宁油泵油嘴有限公司	成本法	2,033,106.95	2,033,106.95		2,033,106.95				2,033,106.95		
扬动股份有限公司（威孚金宁）	成本法	200,000.00	200,000.00	-200,000.00		1.41%	1.41%				
无锡市创业投资集团有限公司	成本法	3,000,000.00	3,000,000.00	-3,000,000.00		13.44%	13.44%				
北京福田环保动力股份	成本法	86,940,000.00	86,940,000.00		86,940,000.00	1.43%	1.43%		11,000,000.00		

有限公司											
无锡锡东科技产业园股份有限公司	成本法	5,000,000.00	5,000,000.00		5,000,000.00	18.52%	18.52%				
上海艾铭思汽车电子系统有限公司	成本法	10,000,000.00	10,000,000.00		10,000,000.00						
合计	--	1,240,267,108.72	1,838,970,979.80	405,093,267.01	2,244,064,246.81	--	--	--	51,789,006.95	-700,000.00	304,982,544.49

(2) 向投资企业转移资金的能力受到限制的有关情况

单位：元

向投资企业转移资金能力受到限制的长期股权投资项目	受限制的原因	当期累计未确认的投资损失金额
--------------------------	--------	----------------

长期股权投资的说明

①无锡英特迈发动机有限公司：该公司于2012年注销，威孚英特迈收回相应的投资款。

②博世柴油系统：注册资本2亿美元，本公司出资6000万美元，占其注册资本的30%，威孚金宁出资300万美元，占其注册资本的1.5%。本年，本公司受让无锡产业集团持有博世柴油系统1.5%的股权，另受让德国博世公司持有博世柴油系统1%的股权，受让股权后，本公司持股比例变更为32.50%。

③无锡市创业投资集团有限公司：根据威孚力达与无锡产业集团签订的协议，威孚力达将持有无锡市创业投资集团有限公司股权转让给无锡产业集团。

16、投资性房地产

(1) 按成本计量的投资性房地产

单位：元

项目	期初账面余额	本期增加	本期减少	期末账面余额
一、账面原值合计	24,091,482.75			24,091,482.75
1.房屋、建筑物	24,091,482.75			24,091,482.75
二、累计折旧和累计摊销合计	19,739,270.89	470,865.56		20,210,136.45
1.房屋、建筑物	19,739,270.89	470,865.56		20,210,136.45
三、投资性房地产账面净值合计	4,352,211.86			3,881,346.30
1.房屋、建筑物	4,352,211.86			3,881,346.30
五、投资性房地产账面价值合计	4,352,211.86			3,881,346.30

单位：元

	本期
本期折旧和摊销额	470,865.56

(2) 按公允价值计量的投资性房地产

单位：元

项目	期初公允价值	本期增加			本期减少		期末公允价值
		购置	自用房地产或存货转入	公允价值变动损益	处置	转为自用房地产	

说明报告期内改变计量模式的投资性房地产和未办妥产权证书的投资性房地产有关情况，说明未办妥产权证书的原因和预计办结时间

17、固定资产

(1) 固定资产情况

单位：元

项目	期初账面余额	本期增加		本期减少	期末账面余额
一、账面原值合计：	2,481,605,688.27	211,535,741.44		69,749,866.72	2,623,391,562.99
其中：房屋及建筑物	749,973,347.43	5,108,041.00		645,124.00	754,436,264.43
机器设备	1,473,891,164.69	177,270,325.77		61,955,763.45	1,589,205,727.01
运输工具	21,927,716.47	4,195,753.64		3,234,801.06	22,888,669.05
其他设备	235,813,459.68	24,961,621.03		3,914,178.21	256,860,902.50
--	期初账面余额	本期新增	本期计提	本期减少	本期期末余额
二、累计折旧合计：	1,019,856,548.30		151,385,374.18	55,313,528.19	1,115,928,394.29
其中：房屋及建筑物	171,270,118.39		23,070,005.17	79,168.64	194,260,954.92
机器设备	710,619,710.46		111,383,250.73	49,042,113.49	772,960,847.70
运输工具	14,250,686.49		2,354,059.83	2,544,220.12	14,060,526.20
其他设备	123,716,032.96		14,578,058.45	3,648,025.94	134,646,065.47
--	期初账面余额	--			本期期末余额
三、固定资产账面净值合计	1,461,749,139.97	--			1,507,463,168.70
其中：房屋及建筑物	578,703,229.04	--			560,175,309.51
机器设备	763,271,454.23	--			816,244,879.31
运输工具	7,677,029.98	--			8,828,142.85
其他设备	112,097,426.72	--			122,214,837.03
四、减值准备合计	104,239,630.38	--			102,656,934.52
其中：房屋及建筑物	0.00	--			0.00
机器设备	95,817,866.87	--			94,235,450.08
运输工具	134,401.36	--			134,401.36
其他设备	8,287,362.15	--			8,287,083.08
五、固定资产账面价值合计	1,357,509,509.59	--			1,404,806,234.18
其中：房屋及建筑物	578,703,229.04	--			560,175,309.51
机器设备	667,453,587.36	--			722,009,429.23
运输工具	7,542,628.62	--			8,693,741.49
其他设备	103,810,064.57	--			113,927,753.95

本期折旧额 151,385,374.18 元；本期由在建工程转入固定资产原价为 185,892,844.67 元。

(2) 暂时闲置的固定资产情况

单位：元

项目	账面原值	累计折旧	减值准备	账面净值	备注
----	------	------	------	------	----

(3) 通过融资租赁租入的固定资产

单位：元

项目	账面原值	累计折旧	账面净值
----	------	------	------

(4) 通过经营租赁租出的固定资产

单位：元

种类	期末账面价值
----	--------

(5) 期末持有待售的固定资产情况

单位：元

项目	账面价值	公允价值	预计处置费用	预计处置时间
----	------	------	--------	--------

(6) 未办妥产权证书的固定资产情况

项目	未办妥产权证书原因	预计办结产权证书时间
威孚长安厂房及办公用房	相关产权手续尚在办理中	2013 年
母公司测试中心房产	新建房产,相关产权手续尚在办理中	2013 年
威孚金宁厂房及办公用房	新建房产,相关产权手续尚在办理中	2013 年

固定资产说明

期末无通过融资租赁租入的固定资产。

期末无抵押的固定资产。

18、在建工程

(1) 在建工程情况

单位：元

项目	期末数			期初数		
	账面余额	减值准备	账面价值	账面余额	减值准备	账面价值
WAPS 研究开发及产业化和柴油共轨系统零部件产能提	705,837.58		705,837.58	35,734,087.26		35,734,087.26

升						
产业园区建设项目	4,352,455.56		4,352,455.56	7,652,729.49		7,652,729.49
汽车尾气后处理系统产品产业化项目	13,265,410.92		13,265,410.92	5,609,392.60		5,609,392.60
工程研究院项目	35,345.48		35,345.48	11,308,448.56		11,308,448.56
零星工程项目	51,759,620.61	4,469,121.67	47,290,498.94	42,452,871.45	4,469,121.67	37,983,749.78
合计	70,118,670.15	4,469,121.67	65,649,548.48	102,757,529.36	4,469,121.67	98,288,407.69

(2) 重大在建工程项目变动情况

单位：元

项目名称	预算数	期初数	本期增加	转入固定资产	其他减少	工程投入占预算比例 (%)	工程进度	利息资本化累计金额	其中：本期利息资本化金额	本期利息资本化率 (%)	资金来源	期末数
WAPS 研究开发及产业化和柴油共轨系统零部件产能提升	650,000,000.00	35,734,087.26	7,024,386.74	42,052,636.42		42.2%	42.2%				募集资金	705,837.58
产业园区建设项目	650,000,000.00	7,652,729.49	4,419,945.51	7,720,219.44		3.6%	3.6%				募集、自筹	4,352,455.56
汽车尾气后处理系统产品产业化项目	260,000,000.00	5,609,392.60	31,895,731.10	24,239,712.78		26.1%	26.1%				募集资金	13,265,410.92
工程研究院项目	70,000,000.00	11,308,448.56	872,116.37	12,145,219.45		99.9%	99.9%				募集、自筹	35,345.48
合计	1,630,000,000.00	60,304,657.91	44,212,179.72	86,157,788.09		--	--			--	--	18,359,049.54

在建工程项目变动情况的说明

(3) 在建工程减值准备

单位：元

项目	期初数	本期增加	本期减少	期末数	计提原因
零星工程项目	4,469,121.67			4,469,121.67	
合计	4,469,121.67			4,469,121.67	--

(4) 重大在建工程的工程进度情况

项目	工程进度	备注
WAPS 研究开发及产业化和柴油共轨系统零部件产能提升	42.2%	
产业园区建设项目	3.6%	
汽车尾气后处理系统产品产业化项目	26.1%	
工程研究院项目	99.9%	

(5) 在建工程的说明**19、工程物资**

单位：元

项目	期初数	本期增加	本期减少	期末数
----	-----	------	------	-----

工程物资的说明

20、固定资产清理

单位：元

项目	期初账面价值	期末账面价值	转入清理的原因
----	--------	--------	---------

说明转入固定资产清理起始时间已超过 1 年的固定资产清理进展情况

21、生产性生物资产**(1) 以成本计量**

单位：元

项目	期初账面余额	本期增加	本期减少	期末账面余额
一、种植业				
二、畜牧养殖业				
三、林业				
四、水产业				

(2) 以公允价值计量

单位：元

项目	期初账面价值	本期增加	本期减少	期末账面价值
一、种植业				
二、畜牧养殖业				
三、林业				
四、水产业				

生产性生物资产的说明

22、油气资产

单位：元

项目	期初账面余额	本期增加	本期减少	期末账面余额

油气资产的说明

23、无形资产**(1) 无形资产情况**

单位：元

项目	期初账面余额	本期增加	本期减少	期末账面余额
一、账面原值合计	303,058,015.83	37,710,412.66	197,000.00	340,571,428.49
母公司土地使用权	194,142,164.60			194,142,164.60
威孚金宁商标许可使用权	26,355,900.00			26,355,900.00
威孚金宁土地使用权	28,751,600.00			28,751,600.00
威孚柴油系统土地使用权	13,231,740.00			13,231,740.00
威孚柴油系统计算机软件	1,486,145.72	48,974.36		1,535,120.08
威孚英特迈土地使用权	17,136,659.60			17,136,659.60
威孚天力土地使用权	13,968,816.80	36,437,629.00		50,406,445.80
威孚天力计算机软件	2,705,380.26	242,564.10	197,000.00	2,750,944.36
威孚佳霖土地使用权	1,150,072.22			1,150,072.22
威孚施密特非专利技术	3,539,793.05			3,539,793.05
威孚力达计算机软件	589,743.58	981,245.20		1,570,988.78
二、累计摊销合计	36,489,929.25	7,325,734.12	197,000.00	43,618,663.37
母公司土地使用权	6,298,736.68	3,935,383.69		10,234,120.37
威孚金宁商标许可使用权	9,709,000.00			9,709,000.00

威孚金宁土地使用权	13,176,879.56	958,272.00		14,135,151.56
威孚柴油系统土地使用权	2,089,443.13	282,083.47		2,371,526.60
威孚柴油系统计算机软件	811,728.36	210,935.89		1,022,664.25
威孚英特迈土地使用权	2,941,793.28	342,733.20		3,284,526.48
威孚天力土地使用权	569,505.99	402,992.99		972,498.98
威孚天力计算机软件	508,782.28	510,443.82	197,000.00	822,226.10
威孚佳霖土地使用权	134,241.88	24,043.32		158,285.20
威孚施密特非专利技术	147,491.40	353,979.36		501,470.76
威孚力达计算机软件	102,326.69	304,866.38		407,193.07
三、无形资产账面净值合计	266,568,086.58	30,384,678.54	0.00	296,952,765.12
母公司土地使用权	187,843,427.92		0.00	183,908,044.23
威孚金宁商标许可使用权	16,646,900.00		0.00	16,646,900.00
威孚金宁土地使用权	15,574,720.44		0.00	14,616,448.44
威孚柴油系统土地使用权	11,142,296.87		0.00	10,860,213.40
威孚柴油系统计算机软件	674,417.36		0.00	512,455.83
威孚英特迈土地使用权	14,194,866.32		0.00	13,852,133.12
威孚天力土地使用权	13,399,310.81		0.00	49,433,946.82
威孚天力计算机软件	2,196,597.98		0.00	1,928,718.26
威孚佳霖土地使用权	1,015,830.34		0.00	991,787.02
威孚施密特非专利技术	3,392,301.65		0.00	3,038,322.29
威孚力达计算机软件	487,416.89		0.00	1,163,795.71
四、减值准备合计	16,646,900.00			16,646,900.00
母公司土地使用权				
威孚金宁商标许可使用权	16,646,900.00			16,646,900.00
威孚金宁土地使用权				
威孚柴油系统土地使用权				
威孚柴油系统计算机软件				
威孚英特迈土地使用权				
威孚天力土地使用权				
威孚天力计算机软件				
威孚佳霖土地使用权				
威孚施密特非专利技术				
威孚力达计算机软件				
无形资产账面价值合计	249,921,186.58	30,384,678.54		280,305,865.12

母公司土地使用权	187,843,427.92			183,908,044.23
威孚金宁商标许可使用权				
威孚金宁土地使用权	15,574,720.44			14,616,448.44
威孚柴油系统土地使用权	11,142,296.87			10,860,213.40
威孚柴油系统计算机软件	674,417.36			512,455.83
威孚英特迈土地使用权	14,194,866.32			13,852,133.12
威孚天力土地使用权	13,399,310.81			49,433,946.82
威孚天力计算机软件	2,196,597.98			1,928,718.26
威孚佳霖土地使用权	1,015,830.34			991,787.02
威孚施密特非专利技术	3,392,301.65			3,038,322.29
威孚力达计算机软件	487,416.89			1,163,795.71

本期摊销额 7,325,734.12 元。

(2) 公司开发项目支出

单位：元

项目	期初数	本期增加	本期减少		期末数
			计入当期损益	确认为无形资产	

本期开发支出占本期研究开发项目支出总额的比例。

通过公司内部研发形成的无形资产占无形资产期末账面价值的比例。

公司开发项目的说明，包括本期发生的单项价值在 100 万元以上且以评估值为入账依据的，应披露评估机构名称、评估方法

24、商誉

单位：元

被投资单位名称或形成商誉的事项	期初余额	本期增加	本期减少	期末余额	期末减值准备
威孚天力	1,784,086.79			1,784,086.79	
合计	1,784,086.79			1,784,086.79	

说明商誉的减值测试方法和减值准备计提方法

威孚天力商誉：2010年公司以现金增资方式控股合并威孚天力，商誉为合并成本大于威孚天力可辨认净资产公允价值部分。威孚天力经营正常，2012年度及2011年度均实现盈利，威孚天力商誉不存在减值迹象。

25、长期待摊费用

单位：元

项目	期初数	本期增加额	本期摊销额	其他减少额	期末数	其他减少的原因

装修费用等	9,144,280.20	6,697,713.39	3,614,305.84		12,227,687.75	
合计	9,144,280.20	6,697,713.39	3,614,305.84		12,227,687.75	--

长期待摊费用的说明

26、递延所得税资产和递延所得税负债

(1) 递延所得税资产和递延所得税负债不以抵销后的净额列示

已确认的递延所得税资产和递延所得税负债

单位：元

项目	期末数	期初数
递延所得税资产：		
资产减值准备	37,344,316.63	37,032,532.19
子公司经营亏损	347,619.08	2,390,241.42
递延收益	18,079,366.25	8,847,000.00
内部未实现利润	2,528,003.20	4,458,291.48
应付工资、预提费用等	27,720,249.40	30,603,817.94
小计	86,019,554.56	83,331,883.03
递延所得税负债：		
计入资本公积的可供出售金融资产公允价值变动	9,972,240.00	
威孚天力评估增值形成	2,578,942.40	2,689,975.40
小计	12,551,182.40	2,689,975.40

未确认递延所得税资产明细

单位：元

项目	期末数	期初数
可抵扣暂时性差异	16,423,371.59	16,426,231.77
可抵扣亏损	28,767,539.77	14,586,941.82
可抵扣暂时性差异-长期股权投资减值准备	51,789,006.95	52,489,006.95
合计	96,979,918.31	83,502,180.54

未确认递延所得税资产的可抵扣亏损将于以下年度到期

单位：元

年份	期末数	期初数	备注
2013 年	7,634,262.55	14,586,941.82	威孚英特迈等子公司发生经营亏损
2014 年	2,429,134.89		威孚英特迈等子公司发生经营亏损
2015 年	3,169,614.06		威孚英特迈等子公司发生经营亏损

2016 年	3,044,019.10		威孚英特迈等子公司发生经营亏损
2017 年	12,490,509.17		威孚英特迈等子公司发生经营亏损
合计	28,767,539.77	14,586,941.82	--

应纳税差异和可抵扣差异项目明细

单位：元

项目	暂时性差异金额	
	期末	期初
应纳税差异项目		
坏账准备	11,084,339.77	9,970,629.57
存货跌价准备	106,200,666.66	104,443,291.56
固定资产减值准备	102,656,934.52	104,239,630.38
在建工程减值准备	4,469,121.67	4,469,121.67
无形资产减值准备	16,646,900.00	16,646,900.00
子公司经营亏损	1,390,476.34	9,560,965.70
递延收益	120,529,108.31	58,980,000.00
内部未实现利润	12,243,777.68	24,645,429.09
应付工资、预提费用等	182,183,273.68	204,025,452.84
小计	557,404,598.63	536,981,420.81
可抵扣差异项目		
可供出售金融资产公允价值变动	66,481,600.00	
威孚天力评估增值	17,192,949.32	17,933,169.30
小计	83,674,549.32	17,933,169.30

(2) 递延所得税资产和递延所得税负债以抵销后的净额列示

互抵后的递延所得税资产及负债的组成项目

单位：元

项目	报告期末互抵后的递延所得税资产或负债	报告期末互抵后的可抵扣或应纳税暂时性差异	报告期初互抵后的递延所得税资产或负债	报告期初互抵后的可抵扣或应纳税暂时性差异
递延所得税资产	86,019,554.56		83,331,883.03	
递延所得税负债	12,551,182.40		2,689,975.40	

递延所得税资产和递延所得税负债互抵明细

单位：元

项目	本期互抵金额
递延所得税资产和递延所得税负债的说明	

递延所得税资产和递延所得税负债的说明

27、资产减值准备明细

单位：元

项目	期初账面余额	本期增加	本期减少		期末账面余额
			转回	转销	
一、坏账准备	26,396,861.34	1,858,878.84	178,611.82	569,417.00	27,507,711.36
二、存货跌价准备	104,443,291.56	17,865,741.65		16,108,366.55	106,200,666.66
五、长期股权投资减值准备	52,489,006.95	-700,000.00			51,789,006.95
七、固定资产减值准备	104,239,630.38	1,569,688.98		3,152,384.84	102,656,934.52
九、在建工程减值准备	4,469,121.67				4,469,121.67
十二、无形资产减值准备	16,646,900.00				16,646,900.00
合计	308,684,811.90	20,594,309.47	178,611.82	19,830,168.39	309,270,341.16

资产减值明细情况的说明

28、其他非流动资产

单位：元

项目	期末数	期初数
其他非流动资产的说明		

其他非流动资产的说明

29、短期借款**(1) 短期借款分类**

单位：元

项目	期末数	期初数
信用借款	70,000,000.00	465,000,000.00
保理借款		30,000,000.00
合计	70,000,000.00	495,000,000.00

短期借款分类的说明

(2) 已到期未偿还的短期借款情况

单位：元

贷款单位	贷款金额	贷款利率	贷款资金用途	未按期偿还原因	预计还款期
资产负债表日后已偿还金额元。					

资产负债表日后已偿还金额元。

短期借款的说明，包括已到期短期借款获展期的，说明展期条件、新的到期日

30、交易性金融负债

单位：元

项目	期末公允价值	期初公允价值
----	--------	--------

交易性金融负债的说明

31、应付票据

单位：元

种类	期末数	期初数
商业承兑汇票	278,184,200.63	164,301,719.94
合计	278,184,200.63	164,301,719.94

下一会计期间将到期的金额 278,184,200.63 元。

应付票据的说明

期末为出具银行承兑汇票提供保证金存款16,734万元，质押应收票据7,959万元。

32、应付账款

(1) 应付账款情况

单位：元

项目	期末数	期初数
一年以内	1,041,109,124.61	1,281,117,377.51
一至二年	77,004,432.34	4,115,809.28
二至三年	2,769,567.39	5,183,739.67
三年以上	12,628,206.91	7,476,313.28
合计	1,133,511,331.25	1,297,893,239.74

(2) 本报告期应付账款中应付持有公司 5%（含 5%）以上表决权股份的股东单位款项

单位：元

单位名称	期末数	期初数
德国博世公司	6,902,117.57	
合计	6,902,117.57	

(3) 账龄超过一年的大额应付账款情况的说明

项目	2012-12-31	备注
威孚金宁暂估工程款	15,625,054.86	由于竣工决算未结束，部分工程款未支付

33、预收账款

(1) 预收账款情况

单位：元

项目	期末数	期初数
一年以内	36,302,939.11	47,368,413.18
一至二年	14,362,975.85	3,977,350.52
二至三年	473,918.02	1,624,236.70
三年以上	1,482,478.99	2,319,940.85
合计	52,622,311.97	55,289,941.25

(2) 本报告期预收账款中预收持有公司 5%（含 5%）以上表决权股份的股东单位款项

单位：元

单位名称	期末数	期初数

(3) 账龄超过一年的大额预收账款情况的说明

无

34、应付职工薪酬

单位：元

项目	期初账面余额	本期增加	本期减少	期末账面余额
一、工资、奖金、津贴和补贴	202,068,498.83	351,525,367.12	349,079,724.60	204,514,141.35
二、职工福利费		31,533,893.80	31,533,893.80	
三、社会保险费	35,742,773.98	106,514,594.70	105,004,237.74	37,253,130.94
四、住房公积金	1,546,640.59	43,587,132.40	43,636,269.70	1,497,503.29
六、其他	39,414,074.57	7,122,151.97	13,508,832.42	33,027,394.12
其中：职工住房补贴	24,155,327.41	127,114.00	5,847,958.34	18,434,483.07
工会经费和职工教育经费	14,851,468.76	6,775,988.97	7,389,330.08	14,238,127.65
其他	407,278.40	219,049.00	271,544.00	354,783.40
合计	278,771,987.97	540,283,139.99	542,762,958.26	276,292,169.70

应付职工薪酬中属于拖欠性质的金额 0.00 元。

工会经费和职工教育经费金额 14,238,127.65 元，非货币性福利金额元，因解除劳动关系给予补偿元。

应付职工薪酬预计发放时间、金额等安排

公司2012年度员工奖金于2013年4月底前发放。母公司根据股东大会决议计提的奖励基金包含在工资、奖金、津贴和补贴项目中，公司将根据董事会的安排进行使用。

35、应交税费

单位：元

项目	期末数	期初数
增值税	-5,574,642.73	5,769,272.41
营业税	782,490.88	173,046.00
企业所得税	26,286,094.33	64,506,553.13
个人所得税	226,120.35	553,621.27
城市维护建设税	1,247,648.89	1,898,229.84
教育费附加	891,250.66	902,190.56
其他	3,612,748.54	3,934,210.53
合计	27,471,710.92	77,737,123.74

应交税费说明，所在地税务机关同意各分公司、分厂之间应纳税所得额相互调剂的，应说明税款计算过程

36、应付利息

单位：元

项目	期末数	期初数
短期借款应付利息	220,500.00	930,000.00
合计	220,500.00	930,000.00

应付利息说明

37、应付股利

单位：元

单位名称	期末数	期初数	超过一年未支付原因
威孚力达少数股东股利		3,444,762.15	
合计		3,444,762.15	--

应付股利的说明

38、其他应付款

(1) 其他应付款情况

单位：元

项目	期末数	期初数
一年以内	54,978,609.46	73,196,628.69
一至二年	8,602,362.68	2,941,318.76

二至三年	386,885.62	2,251,679.81
三年以上	7,396,384.36	5,601,944.17
合计	71,364,242.12	83,991,571.43

(2) 本报告期其他应付款中应付持有公司 5%（含 5%）以上表决权股份的股东单位款项

单位：元

单位名称	期末数	期初数
------	-----	-----

(3) 账龄超过一年的大额其他应付款情况的说明

项 目	2012-12-31	备注
南京市机电产业集团有限公司	4,500,000.00	往来款

(4) 金额较大的其他应付款说明内容

39、预计负债

单位：元

项目	期初数	本期增加	本期减少	期末数
----	-----	------	------	-----

预计负债说明

40、一年内到期的非流动负债

(1) 一年内到期的非流动负债情况

单位：元

项目	期末数	期初数
1 年内到期的长期借款		3,000,000.00
合计		3,000,000.00

(2) 一年内到期的长期借款

一年内到期的长期借款

单位：元

项目	期末数	期初数
信用借款		3,000,000.00
合计		3,000,000.00

一年内到期的长期借款中属于逾期借款获得展期的金额元。

金额前五名的一年内到期的长期借款

单位：元

贷款单位	借款起始日	借款终止日	币种	利率 (%)	期末数		期初数	
					外币金额	本币金额	外币金额	本币金额
江苏省国际信托有限责任公司	2009年11月27日	2012年05月27日	人民币元					3,000,000.00
合计	--	--	--	--	--		--	3,000,000.00

一年内到期的长期借款中的逾期借款

单位：元

贷款单位	借款金额	逾期时间	年利率(%)	借款资金用途	逾期未偿还原因	预期还款期
------	------	------	--------	--------	---------	-------

资产负债表日后已偿还的金额元。

一年内到期的长期借款说明

(3) 一年内到期的应付债券

单位：元

债券名称	面值	发行日期	债券期限	发行金额	期初应付利息	本期应计利息	本期已付利息	期末应付利息	期末余额
------	----	------	------	------	--------	--------	--------	--------	------

一年内到期的应付债券说明

(4) 一年内到期的长期应付款

单位：元

借款单位	期限	初始金额	利率 (%)	应计利息	期末余额	借款条件
------	----	------	--------	------	------	------

一年内到期的长期应付款的说明

41、其他流动负债

单位：元

项目	期末账面余额	期初账面余额
销售折让	4,800,000.00	21,690,000.00
各种补贴	1,188,800.00	1,491,200.00
审计费	1,500,000.00	
三包费用	12,013,530.77	6,569,297.07
房产证办证费	2,317,423.10	
其他	282,511.40	4,858,112.40
合计	22,102,265.27	34,608,609.47

其他流动负债说明

42、长期借款

(1) 长期借款分类

单位：元

项目	期末数	期初数
----	-----	-----

长期借款分类的说明

(2) 金额前五名的长期借款

单位：元

贷款单位	借款起始日	借款终止日	币种	利率 (%)	期末数		期初数	
					外币金额	本币金额	外币金额	本币金额

长期借款说明，因逾期借款获得展期形成的长期借款，应说明获得展期的条件、本金、利息、预计还款安排等

43、应付债券

单位：元

债券名称	面值	发行日期	债券期限	发行金额	期初应付利息	本期应计利息	本期已付利息	期末应付利息	期末余额
------	----	------	------	------	--------	--------	--------	--------	------

应付债券说明，包括可转换公司债券的转股条件、转股时间

44、长期应付款

(1) 金额前五名长期应付款情况

单位：元

单位	期限	初始金额	利率 (%)	应计利息	期末余额	借款条件
南京财政局高新分局	2011年12月28日至2026年12月28日	5,040,000.00	0%		5,040,000.00	财政扶持资金是南京财政局高新分局为鼓励威孚金宁进驻南京高新技术产业开发区而给予的扶持资金，期限从2011年12月28日至2026年12月28日，如在区内经营期少于十五年的，需退还财政扶持资金。
国债转贷款	2007年收到的国债转贷资金，从2012年开始分11年偿还结束	3,730,000.00	2.55%	95,115.00	3,390,909.00	威孚金宁2007年收到中央预算内专项资金187万元，地方预算内专项资金373万元。2011年转入营业外收入187万元，2012年起，按11年偿还地方专项资金373万元，每年需偿还本金339,091.00元。
南京财政	2008年11月	2,750,000.00			2,750,000.00	财政扶持资金是南京财政局高新分局为鼓

局高新分局	10 日至 2023 年 11 月 10 日					励威孚金宁进驻南京高新技术产业开发区而给予的扶持资金，期限从 2008 年 11 月 10 日至 2023 年 11 月 10 日，如在区内经营期少于十五年的，需退还财政扶持资金。
南京财政局高新分局	2006 年 7 月 20 日至 2021 年 7 月 20 日	1,250,000.00			1,250,000.00	财政扶持资金是南京财政局高新分局为鼓励威孚金宁进驻南京高新技术产业开发区而给予的扶持资金，期限从 2006 年 7 月 20 日至 2021 年 7 月 20 日，如在区内经营期少于十五年的，需退还财政扶持资金。
南京财政局高新分局	2007 年 9 月 17 日至 2022 年 9 月 17 日	1,230,000.00			1,230,000.00	财政扶持资金是南京财政局高新分局为鼓励威孚金宁进驻南京高新技术产业开发区而给予的扶持资金，期限从 2007 年 9 月 17 日至 2022 年 9 月 17 日，如在区内经营期少于十五年的，需退还财政扶持资金。

(2) 长期应付款中的应付融资租赁款明细

单位：元

单位	期末数		期初数	
	外币	人民币	外币	人民币

由独立第三方为公司融资租赁提供担保的金额元。

长期应付款的说明

45、专项应付款

单位：元

项目	期初数	本期增加	本期减少	期末数	备注说明

专项应付款说明

46、其他非流动负债

单位：元

项目	期末账面余额	期初账面余额
低排柴油机用电控高压喷射 VE 泵系统产业化项目拨款	12,000,000.00	12,000,000.00
新产品研发费用补助款	41,079,108.31	48,530,000.00
柴油机用分配式高压共轨系统研发能力和生产线技术改造项目拨款	7,100,000.00	7,100,000.00
产业升级基金	60,400,000.00	
中央基建投资拨款	5,000,000.00	
其他	8,300,000.00	4,700,000.00
合计	133,879,108.31	72,330,000.00

其他非流动负债说明，包括本报告期取得的各类与资产相关、与收益相关的政府补助及其期末金额

1. 低排柴油机用电控高压喷射VE泵系统产业化项目拨款：2009年9月，威孚金宁与南京市科技局签订“江苏省科技成果转化专项资金项目合同”，根据该合同，威孚金宁2009年收到拨款635万元,2010年收到拨款477.50万元，2011年收到拨款87.50万元。项目起止日期为：2009年10月至2012年3月。该合同约定项目新增投资支出中62%用于固定资产投资。至2012年12月31日，尚未验收结束。
2. 新产品研发费用补助款：上年收到无锡新区财政局拨付的用于补助公司2012年至2013年新产品研发的补助款。本年补偿相关研发支出部分7,450,891.69元转入营业外收入。
3. 柴油机用分配式高压共轨系统研发能力和生产线技术改造项目拨款：2011年，本公司收到无锡新区财政局拨付的专项资金710万元。
4. 产业升级基金：产业升级基金：根据锡新管经发[2012]216号文及锡新管财发[2012]85号文，本公司本年收到拨付的产业升级基金6,040万元。
5. 中央基建投资拨款：根据锡财建[2012]43号本公司本年收到收到中央基建投资拨款500万元。

47、股本

单位：元

	期初数	本期变动增减（+、-）					期末数
		发行新股	送股	公积金转股	其他	小计	
股份总数	567,275,995.00	112,858,000.00				112,858,000.00	680,133,995.00

股本变动情况说明，本报告期内有增资或减资行为的，应披露执行验资的会计师事务所名称和验资报告文号；运行不足3年的股份有限公司，设立前的年份只需说明净资产情况；有限责任公司整体变更为股份公司应说明公司设立时的验资情况。根据公司董事会决议和修改后的章程规定，并经中国证券监督管理委员会证监许可[2012]109号文核准，公司向无锡产业发展集团有限公司和境外战略投资者德国罗伯特·博世有限公司（ROBERT BOSCH GMBH）非公开发行人民币普通股（A股）112,858,000股，每股面值1元，增加注册资本人民币112,858,000元，变更后的注册资本为人民币680,133,995元。

期末，无锡产业集团持有本公司股份136,039,599股，占股本总额的20.00%，为本公司第一大股东。

48、库存股

库存股情况说明

49、专项储备

专项储备情况说明

项 目	2011-12-31	本期增加	本期减少	2012-12-31
安全生产费	--	18,232,197.57	18,232,197.57	--

1.根据财政部、安全生产监督总局联合发布的财企〔2012〕16号《企业安全生产费用提取和使用管理办法》，本公司2012年度以上年度实际营业收入为计提依据，采取超额累退方式平均逐月提取。

2.上述安全生产费含本公司按规定计提的安全生产费及子公司按规定计提的安全生产费中归属于本公司股东享有部分。

50、资本公积

单位：元

项目	期初数	本期增加	本期减少	期末数
资本溢价（股本溢价）	876,835,085.21	2,737,266,252.93		3,614,101,338.14
其他资本公积	19,083,331.38			19,083,331.38
可供出售金融资产公允价值变动净额		56,509,360.00		56,509,360.00
合计	895,918,416.59	2,793,775,612.93		3,689,694,029.52

资本公积说明

根据公司股东大会决议和修改后的章程规定，并经中国证券监督管理委员会证监许可[2012]109号文核准，公司向无锡产业发展集团有限公司和境外战略投资者德国罗伯特·博世有限公司（ROBERT BOSCH GMBH）非公开发行人民币普通股（A股）112,858,000股，每股面值1元，增加注册资本人民币112,858,000元，募集资金总额为人民币2,866,028,910.00元，扣除发行费用人民币15,904,657.07元，实际募集资金净额为人民币2,850,124,252.93元。其中：新增注册资本（实收资本）人民币112,858,000元，资本公积人民币2,737,266,252.93元。

51、盈余公积

单位：元

项目	期初数	本期增加	本期减少	期末数
法定盈余公积	283,637,997.50	56,429,000.00		340,066,997.50
合计	283,637,997.50	56,429,000.00		340,066,997.50

盈余公积说明，用盈余公积转增股本、弥补亏损、分派股利的，应说明有关决议

按照母公司税后净利润10%的比例计提法定盈余公积。

上年末，本公司法定盈余公积已计提至注册资本（股本）的50%，由于本年非公开发行股份增加注册资本（股本），本年度继续按照母公司税后净利润10%的比例计提法定盈余公积直至法定盈余公积余额至注册资本（股本）的50%。

52、一般风险准备

一般风险准备情况说明

53、未分配利润

单位：元

项目	金额	提取或分配比例
调整前上年末未分配利润	3,317,227,992.26	--

调整后年初未分配利润	3,317,227,992.26	--
加：本期归属于母公司所有者的净利润	889,326,939.46	--
减：提取法定盈余公积	56,429,000.00	
应付普通股股利	204,040,198.50	
期末未分配利润	3,946,085,733.22	--

调整年初未分配利润明细：

- 1)、由于《企业会计准则》及其相关新规定进行追溯调整，影响年初未分配利润元。
- 2)、由于会计政策变更，影响年初未分配利润元。
- 3)、由于重大会计差错更正，影响年初未分配利润元。
- 4)、由于同一控制导致的合并范围变更，影响年初未分配利润元。
- 5)、其他调整合计影响年初未分配利润元。

未分配利润说明，对于首次公开发行证券的公司，如果发行前的滚存利润经股东大会决议由新老股东共同享有，应明确予以说明；如果发行前的滚存利润经股东大会决议在发行前进行分配并由老股东享有，公司应明确披露应付股利中老股东享有的经审计的利润数

根据2012年4月本公司董事会通过的2011年度利润分配预案，并经2011年度股东大会决议，以非公开发行股票后的总股本为基础，每10股分配现金股利3元（含税），共计分配普通股股利20,404.02万元。

上年末，本公司法定盈余公积已计提至注册资本（股本）的50%，由于本年非公开发行股份增加注册资本（股本），本年度继续按照母公司税后净利润10%的比例计提法定盈余公积直至法定盈余公积余额至注册资本（股本）的50%。

54、营业收入、营业成本

（1）营业收入、营业成本

单位：元

项目	本期发生额	上期发生额
主营业务收入	4,651,387,384.54	5,347,067,379.20
其他业务收入	363,896,034.17	551,045,710.29
营业成本	3,773,477,621.24	4,314,627,953.07

（2）主营业务（分行业）

单位：元

行业名称	本期发生额		上期发生额	
	营业收入	营业成本	营业收入	营业成本
汽车零部件	4,651,387,384.54	3,441,200,769.51	5,347,067,379.20	3,803,310,436.35
合计	4,651,387,384.54	3,441,200,769.51	5,347,067,379.20	3,803,310,436.35

(3) 主营业务（分产品）

单位：元

产品名称	本期发生额		上期发生额	
	营业收入	营业成本	营业收入	营业成本
燃喷系统	3,667,499,333.27	2,637,702,014.93	4,329,702,932.55	2,970,273,532.15
进气系统	153,580,378.18	113,203,879.68	153,136,685.96	95,554,255.03
后处理系统	830,307,673.09	690,294,874.90	864,227,760.69	737,482,649.17
合计	4,651,387,384.54	3,441,200,769.51	5,347,067,379.20	3,803,310,436.35

(4) 主营业务（分地区）

单位：元

地区名称	本期发生额		上期发生额	
	营业收入	营业成本	营业收入	营业成本
国内	4,362,027,051.97	3,158,670,288.49	5,082,298,199.57	3,543,049,039.31
国外	289,360,332.57	282,530,481.02	264,769,179.63	260,261,397.04
合计	4,651,387,384.54	3,441,200,769.51	5,347,067,379.20	3,803,310,436.35

(5) 公司前五名客户的营业收入情况

单位：元

客户名称	主营业务收入	占公司全部营业收入的比例(%)
客户 1	321,618,959.96	6.41%
客户 2	316,155,564.30	6.3%
客户 3	313,187,405.34	6.24%
客户 4	313,056,704.89	6.24%
客户 5	294,418,774.88	5.87%
合计	1,558,437,409.37	31.06%

营业收入的说明

55、合同项目收入

单位：元

固定造价合同	合同项目	金额	累计已发生成本	累计已确认毛利(亏损以“-”号表示)	已办理结算的金额
成本加成合同	合同项目	金额	累计已发生成本	累计已确认毛利(亏损以“-”号表示)	已办理结算的金额

合同项目的说明

56、营业税金及附加

单位：元

项目	本期发生额	上期发生额	计缴标准
营业税	2,126,923.20	1,219,123.59	
城市维护建设税	17,328,343.12	18,771,763.26	
教育费附加	12,377,649.77	13,012,773.42	
合计	31,832,916.09	33,003,660.27	--

营业税金及附加的说明

57、销售费用

单位：元

项目	本期发生额	上期发生额
工资及工资性费用	28,414,034.46	27,118,345.36
办公物料消耗及差旅费	10,484,898.09	8,922,917.25
运输费	16,636,577.74	15,658,263.13
仓库经费	5,795,193.53	7,970,411.59
三包费用	114,827,045.64	150,068,764.30
其他	14,485,738.51	17,148,510.04
合计	190,643,487.97	226,887,211.67

58、管理费用

单位：元

项目	本期发生额	上期发生额
工资及工资性费用	187,215,019.30	153,150,038.59
折旧费用及长期资产摊销	36,836,465.47	31,608,060.44
办公物料消耗及差旅费	28,963,108.82	23,544,669.10
税金	16,202,726.61	13,802,415.12
其他	175,326,722.83	205,840,281.52
合计	444,544,043.03	427,945,464.77

59、财务费用

单位：元

项目	本期发生额	上期发生额
利息支出	18,404,432.74	28,304,549.51
票据贴现利息支出	3,972,141.41	4,004,514.28
存款利息收入	-99,501,969.93	-9,609,457.15
汇兑损益	564,246.83	2,399,121.76
手续费支出等	1,066,203.21	1,249,436.08
合计	-75,494,945.74	26,348,164.48

60、公允价值变动收益

单位：元

产生公允价值变动收益的来源	本期发生额	上期发生额
公允价值变动收益的说明		

61、投资收益

(1) 投资收益明细情况

单位：元

项目	本期发生额	上期发生额
成本法核算的长期股权投资收益	595,000.00	25,000.00
权益法核算的长期股权投资收益	368,812,771.97	497,916,948.54
处置长期股权投资产生的投资收益	1,316,200.00	
持有至到期投资取得的投资收益	24,750,377.29	
可供出售金融资产等取得的投资收益	740,000.00	
其他	4,963.64	
合计	396,219,312.90	497,941,948.54

(2) 按成本法核算的长期股权投资收益

单位：元

被投资单位	本期发生额	上期发生额	本期比上期增减变动的原因
国联证券	540,000.00		
恒泰保险	55,000.00	25,000.00	
合计	595,000.00	25,000.00	--

(3) 按权益法核算的长期股权投资收益

单位：元

被投资单位	本期发生额	上期发生额	本期比上期增减变动的原因
中联汽车电子有限公司	159,648,592.32	193,972,136.09	受汽车行业影响，盈利下降
博世柴油系统	149,572,192.27	233,894,626.17	受汽车行业影响，盈利下降
无锡威孚环保催化剂有限公司	38,736,025.76	40,830,350.48	受汽车行业影响，盈利下降
无锡威孚奥特凯姆精密机械有限公司	14,210,163.84	16,672,842.19	受汽车行业影响，盈利下降
无锡威孚精密机械制造有限公司	6,645,784.49	12,627,288.30	受汽车行业影响，盈利下降
合计	368,812,758.68	497,997,243.23	--

投资收益的说明，若投资收益汇回有重大限制的，应予以说明。若不存在此类重大限制，也应做出说明
公司不存在投资收益汇回的重大限制。

62、资产减值损失

单位：元

项目	本期发生额	上期发生额
一、坏账损失	1,680,267.02	193,175.87
二、存货跌价损失	17,865,741.65	5,706,243.63
七、固定资产减值损失	1,569,688.98	576,827.79
合计	21,115,697.65	6,476,247.29

63、营业外收入**(1) 营业外收入情况**

单位：元

项目	本期发生额	上期发生额	计入当期非经常性损益的金额
非流动资产处置利得合计	4,395,890.34	4,283,158.05	4,395,890.34
其中：固定资产处置利得	4,395,890.34	4,283,158.05	4,395,890.34
政府补助	15,105,216.19	34,526,848.90	15,105,216.19
其他	1,004,572.10	4,694,333.15	1,004,572.10
合计	20,505,678.63	43,504,340.10	

(2) 政府补助明细

单位：元

项目	本期发生额	上期发生额	说明
新产品研发费用补助款-递延收益转入	7,450,891.69		上年收到无锡新区财政局拨付的用于补助公司新产品研发的补助款。本年补偿相关研发支出部分 7,450,891.69 元转入营业外收入。
财政扶持资金（2004 年）-长期应付款转入	1,710,000.00		南京财政局高新分局为鼓励威孚金宁进驻南京高新技术产业开发区而给予的扶持资金，期限从 2004 年 8 月 5 日至 2012 年 8 月 4 日，如在区内经营期少于十五年的，需退还财政扶持资金。本年确认不需退还，转入本期营业外收入。
科技型企业创新扶持资金	720,000.00		宁波市江北区科学技术局 北区科技[2012]15 号
宁波市 2012 年度第一批科技项目经费	560,000.00		宁波市科技局财政局 甬科计[2012]67 号、甬财政教[2012]616 号
贴息	1,010,000.00		无锡市惠山区人民政府惠府发 [2011] 50 号
扶持资金	816,330.00		根据无锡惠山经济开发区管委会和威孚力达签定的协议，公司收到补贴款
研发资助款	300,000.00		根据威孚力达与南京大学签定的协议收到研发资助款
研发资助款	320,000.00		根据威孚力达与潍柴动力股份有限公司签定的协议收到的研发资助款
其他	2,217,994.50		本年收到无锡新区财政局拨付的用于补助公司近三年技术创新的补助款
技术创新补助款		25,400,000.00	本年收到无锡新区财政局拨付的用于补助公司近三年技术创新的补助款
国债转贷资金		1,870,000.00	威孚金宁 2007 年收到的国债转贷资金中不需归还部分
工业转型升级引导资金		1,200,000.00	无锡新区经济发展局 锡新管经发 [2011] 404 号
863 计划项目拨款(清华大学)		950,000.00	无锡新区财政局 锡新管财发 [2011] 147 号
863 计划项目拨款(玉柴机器)		920,000.00	根据公司与清华大学签订的合同，公司承担 863 计划项目的研究开发而收到的科研经费
科技型企业创新扶持资金		1,030,000.00	根据公司与广西玉柴机器股份有限公司签订的合同，公司达标国 4 排放的柴油车 DPF 系统开发任务而收到的科研经费
科技型中小企业技术创新基金补助		1,120,000.00	宁波市江北区科学技术局、宁波市江北区财政局 北区科技[2011]13 号
其他		2,036,848.90	宁波市财政局 甬财政教[2011]1134 号
合计	15,105,216.19	34,526,848.90	--

营业外收入说明

其他营业外收入主要是核销账龄长的应付款项。

64、营业外支出

单位：元

项目	本期发生额	上期发生额	计入当期非经常性损益的金额
非流动资产处置损失合计	1,364,127.23	527,580.86	1,364,127.23
其中：固定资产处置损失	1,364,127.23	527,580.86	1,364,127.23
对外捐赠	368,500.00		368,500.00
地方基金等	5,091,234.68	6,078,638.46	
其他支出	1,048,857.98	858,670.91	1,048,857.98
合计	7,872,719.89	7,464,890.23	2,781,485.21

营业外支出说明

65、所得税费用

单位：元

项目	本期发生额	上期发生额
按税法及相关规定计算的当期所得税	106,578,282.43	178,428,999.78
递延所得税资产增减额	-2,687,671.53	-37,023,038.32
递延所得税负债增减额	-111,033.00	-111,033.00
合计	103,779,577.90	141,294,928.46

66、基本每股收益和稀释每股收益的计算过程

$$\text{基本每股收益} = P0 \div S$$

$$S = S0 + S1 + Si \times Mi \div M0 - Sj \times Mj \div M0 - Sk$$

其中：P0为归属于公司普通股股东的净利润或扣除非经常性损益后归属于普通股股东的净利润；S为发行在外的普通股加权平均数；S0为期初股份总数；S1为报告期因公积金转增股本或股票股利分配等增加股份数；Si为报告期因发行新股或债转股等增加股份数；Sj为报告期因回购等减少股份数；Sk为报告期缩股数；M0报告期月份数；Mi为增加股份次月起至报告期期末的累计月数；Mj为减少股份次月起至报告期期末的累计月数。

稀释每股收益 = $P1 / (S0 + S1 + Si \times Mi \div M0 - Sj \times Mj \div M0 - Sk + \text{认股权证、股份期权、可转换债券等增加的普通股加权平均数})$

其中，P1为归属于公司普通股股东的净利润或扣除非经常性损益后归属于公司普通股股东的净利润，并考虑稀释性潜在普通股对其影响，按《企业会计准则》及有关规定进行调整。公司在计算稀释每股收益时，应考虑所有稀释性潜在普通股对归属于公司普通股股东的净利润或扣除非经常性损益后归属于公司普通股股东的净利润和加权平均股数的影响，按照其稀释程度从大到小的顺序计入稀释每股收益，直至稀释每股收益达到最小值。

67、其他综合收益

单位：元

项目	本期发生额	上期发生额
1.可供出售金融资产产生的利得（损失）金额	56,509,360.00	
小计	56,509,360.00	
合计	56,509,360.00	

其他综合收益说明

2012年3月，本公司认购上柴股份非公开发行股票，该股票限售期为1年。期末公允价值变动扣除递延所得税负债后计入资本公积56,509,360.00元。

68、现金流量表附注**(1) 收到的其他与经营活动有关的现金**

单位：元

项目	金额
银行存款利息收入	61,882,111.10
政府补助款	74,944,324.50
其他	4,213,022.58
合计	141,039,458.18

收到的其他与经营活动有关的现金说明

(2) 支付的其他与经营活动有关的现金

单位：元

项目	金额
付现的销售费用	161,907,989.83
付现的管理费用	204,289,831.65
其他	12,256,977.51
合计	378,454,798.99

支付的其他与经营活动有关的现金说明

(3) 收到的其他与投资活动有关的现金

单位：元

项目	金额
----	----

收到的其他与投资活动有关的现金说明

(4) 支付的其他与投资活动有关的现金

单位：元

项目	金额
----	----

支付的其他与投资活动有关的现金说明

(5) 收到的其他与筹资活动有关的现金

单位：元

项目	金额
应付股票发行费用	8,404,657.07
合计	8,404,657.07

收到的其他与筹资活动有关的现金说明

(6) 支付的其他与筹资活动有关的现金

单位：元

项目	金额
应付股票发行费用	8,743,748.07
合计	8,743,748.07

支付的其他与筹资活动有关的现金说明

69、现金流量表补充资料**(1) 现金流量表补充资料**

单位：元

补充资料	本期金额	上期金额
1. 将净利润调节为经营活动现金流量：	--	--
净利润	934,237,292.21	1,255,510,857.89
加：资产减值准备	21,115,697.65	6,476,247.29
固定资产折旧、油气资产折耗、生产性生物资产折旧	151,856,239.74	130,799,310.54
无形资产摊销	7,325,734.12	5,565,185.30
长期待摊费用摊销	3,614,305.84	2,147,742.86
处置固定资产、无形资产和其他长期资产的损失（收益以“-”号填列）	-3,031,763.11	-3,637,192.02
固定资产报废损失（收益以“-”号填列）		-118,385.17
财务费用（收益以“-”号填列）	18,404,432.74	28,304,549.51
投资损失（收益以“-”号填列）	-396,219,312.90	-497,941,948.54

递延所得税资产减少（增加以“-”号填列）	-2,687,671.53	-37,023,038.32
递延所得税负债增加（减少以“-”号填列）	-111,033.00	-111,033.00
存货的减少（增加以“-”号填列）	106,211,262.03	64,512,177.37
经营性应收项目的减少（增加以“-”号填列）	469,130,650.28	-580,830,542.06
经营性应付项目的增加（减少以“-”号填列）	-144,086,615.61	-47,384,746.58
经营活动产生的现金流量净额	1,165,759,218.46	326,269,185.07
2. 不涉及现金收支的重大投资和筹资活动：	--	--
3. 现金及现金等价物净变动情况：	--	--
现金的期末余额	2,432,803,698.08	745,778,764.22
减：现金的期初余额	745,778,764.22	465,219,784.57
现金及现金等价物净增加额	1,687,024,933.86	280,558,979.65

(2) 本报告期取得或处置子公司及其他营业单位的相关信息

单位：元

补充资料	本期发生额	上期发生额
一、取得子公司及其他营业单位的有关信息：	--	--
二、处置子公司及其他营业单位的有关信息：	--	--

(3) 现金和现金等价物的构成

单位：元

项目	期末数	期初数
一、现金	2,432,803,698.08	745,778,764.22
其中：库存现金	481,336.46	425,963.50
可随时用于支付的银行存款	2,432,322,361.62	745,352,800.72
三、期末现金及现金等价物余额	2,432,803,698.08	745,778,764.22

现金流量表补充资料的说明

70、所有者权益变动表项目注释

说明对上年年末余额进行调整的“其他”项目名称及调整金额、由同一控制下企业合并产生的追溯调整等事项

八、资产证券化业务的会计处理**1、说明资产证券化业务的主要交易安排及其会计处理、破产隔离条款****2、公司不具有控制权但实质上承担其风险的特殊目的主体情况**

单位：元

名称	期末资产总额	期末负债总额	期末净资产	本期营业收入	本期净利润	备注
----	--------	--------	-------	--------	-------	----

九、关联方及关联交易

1、本企业的母公司情况

单位：元

母公司名称	关联关系	企业类型	注册地	法定代表人	业务性质	注册资本	母公司对本企业的持股比例(%)	母公司对本企业的表决权比例(%)	本企业最终控制方	组织机构代码
无锡产业集团	控股股东	国有独资	无锡市	蒋国雄	国有资产营运	3432673241.46	20%	20%	无锡市国有资产监督管理委员会	13600265-4

本企业的母公司情况的说明

无锡产业集团是无锡市人民政府出资设立的国有独资企业，主要负责授权范围内的国有资产营运、重点项目的投资管理，制造业和服务业的投入和开发、高新技术成果转化风险投资等业务。

2、本企业的子公司情况

单位：元

子公司全称	子公司类型	企业类型	注册地	法定代表人	业务性质	注册资本	持股比例(%)	表决权比例(%)	组织机构代码
南京威孚金宁有限公司	控股子公司	有限公司	南京	陈学军	内燃机零部件	346,286,825.80	80%	80%	13497754-6
无锡威孚力达催化净化器有限责任公司	控股子公司	有限公司	无锡	陈学军	汽车尾气净化器、消声器	502,596,300.00	94.81%	94.81%	13600159-8
无锡威孚马山油泵油嘴有限公司	控股子公司	有限公司	无锡	王晓东	内燃机零部件	45,000,049.36	100%	100%	13625011-3
无锡威孚长安有限责任公司	控股子公司	有限公司	无锡	王晓东	内燃机零部件	60,000,000.00	100%	100%	70354868-9
江苏省威孚纳米科技有限公司	控股子公司	有限公司	无锡	许良飞	纳米材料	30,000,000.00	80%	80%	74066428-3
无锡威孚汽车柴油系统有限公司	控股子公司	有限公司	无锡	陈学军	内燃机零部件	300,000,000.00	100%	100%	76418029-1
无锡威孚国际贸易有限公司	控股子公司	有限公司	无锡	高国元	国际贸易	30,000,000.00	100%	100%	76103151-4
无锡威孚英特迈增压技术有限公司	控股子公司	有限公司	无锡	陈学军	内燃机零部件	160,000,000.00	100%	100%	72418270-0

无锡威孚施密特动力系统零部件有限公司	控股子公司	有限公司	无锡	陈学军	内燃机零部件	18,000,000.00	45%	45%	69449050-9
宁波威孚天力增压技术有限公司	控股子公司	有限公司	宁波	陈学军	内燃机零部件	104,690,000.00	51%	51%	73424810-1
朝阳威孚佳霖机械制造有限公司	控股子公司	有限公司	朝阳	徐云峰	内燃机零部件	8,000,000.00	51%	51%	78877120-5
安徽威孚天时机械有限公司	控股子公司	有限公司	全椒	王伟良	内燃机零部件	10,000,000.00	52%	52%	57301523-4
昆明锡通机械有限公司	控股子公司	有限公司	昆明	徐云峰	内燃机零部件	4,000,000.00	70%	70%	77554741-5

3、本企业的合营和联营企业情况

单位：元

被投资单位名称	企业类型	注册地	法定代表人	业务性质	注册资本	本企业持股比例(%)	本企业在被投资单位表决权比例(%)	关联关系	组织机构代码
一、合营企业									
无锡威孚奥特凯姆精密机械有限公司	中外合资	无锡	高国元	汽车零部件	USD10,000,000.00	50%	50%	合营公司	77540714-8
无锡威孚环保催化剂有限公司	中外合资	无锡	欧建斌	催化剂	50,000,000.00	49%	49%	威孚力达之合营公司	75969849-1
二、联营企业									
博世柴油系统	中外合资	无锡	BOHLER KLAUS	内燃机配附件	USD200,000,000.00	34%	34%	联营公司	60791796-6
中联汽车电子有限公司	有限公司	上海	陈虹	内燃机配附件	600,620,000.00	20%	20%	联营公司	
无锡威孚精密机械制造有限公司	有限公司	无锡	陈浩军	内燃机配附件	12,000,000.00	20%	20%	联营公司	73944370-7

4、本企业的其他关联方情况

其他关联方名称	与本公司关系	组织机构代码
德国博世公司	本公司第二大股东	
无锡英特迈发动机有限公司	威孚英特迈之联营公司	77540703-3

本企业的其他关联方情况的说明

5、关联方交易

(1) 采购商品、接受劳务情况表

单位：元

关联方	关联交易内容	关联交易定价方式及决策程序	本期发生额		上期发生额	
			金额	占同类交易金额的比例 (%)	金额	占同类交易金额的比例 (%)
无锡威孚精密机械制造有限公司	采购货物或劳务	市场价格/股东大会批准	73,419,425.84	2.6%	132,116,084.56	3.06%
博世柴油系统	采购货物或劳务	市场价格/股东大会批准	153,709,737.35	5.43%	258,984,462.26	6%
无锡威孚环保催化剂有限公司	采购货物或劳务	市场价格/股东大会批准	515,432,097.39	18.25%	532,549,200.73	12.34%
无锡威孚奥特凯姆精密机械有限公司	采购货物或劳务	市场价格/股东大会批准	15,279,076.96	0.54%	16,285,450.95	0.38%
昆明锡通(2011年5月后成为控股子公司)	采购货物或劳务	市场价格/股东大会批准			862,689.61	0.02%
德国博世公司	采购货物或劳务	市场价格/股东大会批准	35,730,141.61	1.27%		

出售商品、提供劳务情况表

单位：元

关联方	关联交易内容	关联交易定价方式及决策程序	本期发生额		上期发生额	
			金额	占同类交易金额的比例 (%)	金额	占同类交易金额的比例 (%)
无锡威孚精密机械制造有限公司	销售货物	市场价格/股东大会批准	16,199,710.11	0.32%	25,692,049.03	0.44%
博世柴油系统	销售货物	市场价格/股东大会批准	321,678,319.96	6.41%	327,860,140.49	5.56%
昆明锡通(2011年5月后成为控股子公司)	销售货物	市场价格/股东大会批准			37,779,606.42	0.64%
无锡威孚环保催化剂有	销售货物	市场价格/股东大会批准	9,549,026.73	0.19%	11,203,844.82	0.19%

限公司		会批准				
无锡威孚奥特凯姆精密机械有限公司	销售货物	市场价格/股东大会批准	3,104,958.20	0.06%	4,223,324.81	0.07%
德国博世公司	销售货物	市场价格/股东大会批准	14,898,845.25	0.3%		

(2) 关联托管/承包情况

公司受托管理/承包情况表

单位：元

委托方/出包方名称	受托方/承包方名称	受托/承包资产类型	受托/承包起始日	受托/承包终止日	托管收益/承包收益定价依据	本报告期确认的托管收益/承包收益

公司委托管理/出包情况表

单位：元

委托方/出包方名称	受托方/承包方名称	受托/出包资产类型	委托/出包起始日	委托/出包终止日	托管费/出包费定价依据	本报告期确认的托管费/出包费

关联托管/承包情况说明

(3) 关联租赁情况

公司出租情况表

单位：元

出租方名称	承租方名称	租赁资产种类	租赁起始日	租赁终止日	租赁收益定价依据	本报告期确认的租赁收益

公司承租情况表

单位：元

出租方名称	承租方名称	租赁资产种类	租赁起始日	租赁终止日	租赁费定价依据	本报告期确认的租赁费

关联租赁情况说明

(4) 关联担保情况

单位：元

担保方	被担保方	担保金额	担保起始日	担保到期日	担保是否已经履行完毕

关联担保情况说明

(5) 关联方资金拆借

单位：元

关联方	拆借金额	起始日	到期日	说明
拆入				
拆出				

(6) 关联方资产转让、债务重组情况

单位：元

关联方	关联交易类型	关联交易内容	关联交易定价原则	本期发生额		上期发生额	
				金额	占同类交易金额的比例 (%)	金额	占同类交易金额的比例 (%)

(7) 其他关联交易

项目名称	关联方	2012年度	2011年度
应付技术服务费等	博世柴油系统	6,817,692.00	12,709,392.00
应收检测费	博世柴油系统	--	365,000.00
应收租赁费	无锡威孚奥特凯姆精密机械有限公司	1,722,358.00	1,555,691.00
应收租赁费	无锡威孚环保催化剂有限公司	1,860,956.00	1,313,616.00
采购固定资产	博世柴油系统	--	62,000.00
销售固定资产	无锡威孚奥特凯姆精密机械有限公司	--	111,836.61
销售固定资产	无锡威孚精密机械制造有限公司	--	149,038.46
采购固定资产	无锡威孚环保催化剂有限公司	376,521.74	--
应付土地及商标使用费	无锡产业集团	6261546.16	8,612,733.05
应收担保费	无锡威孚环保催化剂有限公司	--	431,000.00
采购固定资产	无锡英特迈发动机有限公司	--	1,566,099.01
支付技术提成费	德国博世公司	17930478.31	--

6、关联方应收应付款项

上市公司应收关联方款项

单位：元

项目名称	关联方	期末		期初	
		账面余额	坏账准备	账面余额	坏账准备
应收账款	博世柴油系统	53,027,656.44		38,105,143.26	
应收账款	无锡威孚奥特凯姆精密机械有限公司	1,865,602.94		428,635.54	

应收账款	无锡威孚环保催化剂有限公司			5,028,473.43	
预付账款	无锡产业集团	15,155,700.00			
预付账款	无锡威孚环保催化剂有限公司	683,559.35		310,908.79	

上市公司应付关联方款项

单位：元

项目名称	关联方	期末金额	期初金额
应付账款	无锡威孚精密机械制造有限公司	19,657,909.58	19,339,630.88
应付账款	无锡威孚环保催化剂有限公司	141,686,937.76	143,789,625.61
应付账款	博世柴油系统	5,623,282.56	38,965,431.56
应付账款	无锡威孚奥特凯姆精密机械有限公司	1,078,898.36	4,631,125.40
应付账款	德国博世公司	6,902,117.57	
预收账款	无锡威孚精密机械制造有限公司		3,590,000.00
预收账款	无锡威孚环保催化剂有限公司	4,146,398.48	

十、股份支付

1、股份支付总体情况

单位：元

股份支付情况的说明

2、以权益结算的股份支付情况

单位：元

以权益结算的股份支付的说明

3、以现金结算的股份支付情况

单位：元

以现金结算的股份支付的说明

4、以股份支付服务情况

单位：元

5、股份支付的修改、终止情况

十一、或有事项

1、未决诉讼或仲裁形成的或有负债及其财务影响

2、为其他单位提供债务担保形成的或有负债及其财务影响

其他或有负债及其财务影响

截止2012年12月31日，资产抵押或质押情况如下：

- 1、公司提供银行存款16,791.05万元，作为开具银行承兑汇票或信用证保证金。
- 2、公司向银行质押应收银行承兑汇票7,958.88万元，为开具银行承兑汇票作为保证。

十二、承诺事项

1、重大承诺事项

根据本公司与无锡产业集团签订的商标转让协议，本公司拟收购无锡产业集团持有的“锡”字牌商标，截止2012年12月31日，本公司向无锡产业集团预付商标转让款1,515.57万元，相关手续尚在办理中。

2、前期承诺履行情况

2012年2月，公司根据中国证券监督管理委员会的批复，完成对无锡产业集团和境外战略投资者德国博世公司非公开发行股票，本公司成为外商投资股份有限公司，并按签订的股权转让协议，以非公开发行股票募集的部分资金分别收购了无锡产业集团和德国博世公司持有的博世柴油系统1.50%和1%股权。

十三、资产负债表日后事项

1、重要的资产负债表日后事项说明

单位：元

项目	内容	对财务状况和经营成果的影响数	无法估计影响数的原因

2、资产负债表日后利润分配情况说明

单位：元

拟分配的利润或股利	544,107,196.00
经审议批准宣告发放的利润或股利	544,107,196.00

3、其他资产负债表日后事项说明

1、根据 2013 年 3 月 26 日召开的本公司第七届董事会第九次会议决议，公司拟对威孚施密特增加投资，本公司持股比例将由原 45%变更为 66%。

2、根据 2013 年 3 月 26 日召开的本公司第七届董事会第九次会议决议，公司拟以不超过 20 亿元的自有资金进行委托理财。

3、根据 2013 年 3 月 26 日召开的本公司第七届董事会第九次会议决议，公司拟将募投项目“汽车尾气后处理系统产品产业化项目”的投资总额由原计划的 26,000 万元调整至 34,000 万元，调整部分拟全部用自有资金补充。

十四、其他重要事项

1、非货币性资产交换

2、债务重组

3、企业合并

4、租赁

5、期末发行在外的、可转换为股份的金融工具

6、以公允价值计量的资产和负债

单位：元

项目	期初金额	本期公允价值变动损益	计入权益的累计公允价值变动	本期计提的减值	期末金额
金融资产					
3.可供出售金融资产	0.00	56,509,360.00			265,689,600.00
金融资产小计	0.00	56,509,360.00			265,689,600.00
上述合计	0.00	56,509,360.00			265,689,600.00
金融负债	0.00	0.00			0.00

7、外币金融资产和外币金融负债

单位：元

项目	期初金额	本期公允价值变动损益	计入权益的累计公允价值变动	本期计提的减值	期末金额
金融资产					
金融资产小计	0.00	0.00	0.00	0.00	0.00

金融负债	0.00	0.00	0.00	0.00	0.00
------	------	------	------	------	------

8、年金计划主要内容及重大变化

9、其他

十五、母公司财务报表主要项目注释

1、应收账款

(1) 应收账款

单位：元

种类	期末数				期初数			
	账面余额		坏账准备		账面余额		坏账准备	
	金额	比例(%)	金额	比例(%)	金额	比例(%)	金额	比例(%)
单项金额重大并单项计提坏账准备的应收账款	6,919,976.11	1.04%	6,919,976.11	100%	6,919,976.11	0.83%	6,919,976.11	100%
按组合计提坏账准备的应收账款								
账龄组合	370,797,881.41	55.42%	2,921,815.31	0.79%	509,026,479.48	60.87%	1,844,940.62	0.36%
子公司组合	286,265,572.30	42.78%			315,176,052.13	37.69%		
组合小计	657,063,453.71	98.2%	2,921,815.31	0.44%	824,202,531.61	98.56%	1,844,940.62	0.22%
单项金额虽不重大但单项计提坏账准备的应收账款	5,103,395.48	0.76%	5,103,395.48	100%	5,106,255.66	0.61%	5,106,255.66	100%
合计	669,086,825.30	--	14,945,186.90	--	836,228,763.38	--	13,871,172.39	--

应收账款种类的说明

单项金额100万元以上应收账款为单项金额重大的应收账款。对单项金额重大的应收账款，若无客观证据表明其可能发生的减值会大于按账龄分析法计提的坏账准备，按账龄分析法对其计提坏账准备。公司对应收子公司的款项不计提坏账准备。

期末单项金额重大并单项计提坏账准备的应收账款

√ 适用 □ 不适用

单位：元

应收账款内容	账面余额	坏账准备	计提比例(%)	计提理由
柳州市特种柴油机厂	1,612,018.00	1,612,018.00	100%	账龄长，难以收回
邵阳神风动力制造有限公司	1,589,871.23	1,589,871.23	100%	账龄长，经诉讼未能收回
常柴万州柴油机有限公司	1,500,000.00	1,500,000.00	100%	账龄长，难以收回
跃进轻型汽车股份有限公司	1,218,086.88	1,218,086.88	100%	账龄长，难以收回

河南省农机公司	1,000,000.00	1,000,000.00	100%	账龄长，经诉讼未能收回
合计	6,919,976.11	6,919,976.11	--	--

组合中，采用账龄分析法计提坏账准备的应收账款

√ 适用 □ 不适用

单位：元

账龄	期末数			期初数		
	账面余额		坏账准备	账面余额		坏账准备
	金额	比例 (%)		金额	比例 (%)	
1 年以内						
其中：	--	--	--	--	--	--
6 个月以内	365,426,500.42	98.55%		501,365,421.98	98.5%	
6 个月至 1 年	2,543,272.70	0.69%	254,327.27	4,876,407.60	0.96%	487,640.76
1 年以内小计	367,969,773.12	99.24%	254,327.27	506,241,829.58	99.46%	487,640.76
1 至 2 年	43,700.39	0.01%	8,740.08	209,433.24	0.04%	41,886.65
2 至 3 年	209,433.24	0.06%	83,773.30	2,099,672.42	0.41%	839,868.97
3 年以上	2,574,974.66	0.69%	2,574,974.66	475,544.24	0.09%	475,544.24
合计	370,797,881.41	--	2,921,815.31	509,026,479.48	--	1,844,940.62

组合中，采用余额百分比法计提坏账准备的应收账款

□ 适用 √ 不适用

组合中，采用其他方法计提坏账准备的应收账款

□ 适用 √ 不适用

期末单项金额虽不重大但单项计提坏账准备的应收账款

√ 适用 □ 不适用

单位：元

应收账款内容	账面余额	坏账准备	计提比例 (%)	计提理由
湖北多菱动力机械股份有限公司	775,624.61	775,624.61	100%	账龄长，难以收回
河南新乡内燃机厂	753,754.25	753,754.25	100%	账龄长，难以收回
云南金马柴油机总厂	579,210.11	579,210.11	100%	账龄长，难以收回
东风南充汽车有限公司	569,974.38	569,974.38	100%	账龄长，难以收回
广西柳州市中兴发动机厂	474,895.94	474,895.94	100%	账龄长，难以收回
浙江农机配件配套公司	457,800.00	457,800.00	100%	账龄长，难以收回
常柴集团金坛柴油机总厂	375,035.52	375,035.52	100%	账龄长，难以收回
福建龙马农用车制造有限公司	365,169.92	365,169.92	100%	账龄长，难以收回
其他零星户	751,930.75	751,930.75	100%	账龄长，难以收回
合计	5,103,395.48	5,103,395.48	--	--

(2) 本报告期转回或收回的应收账款情况

单位：元

应收账款内容	转回或收回原因	确定原坏账准备的依据	转回或收回前累计已计提坏账准备金额	转回或收回金额
--------	---------	------------	-------------------	---------

期末单项金额重大或虽不重大但单独进行减值测试的应收账款坏账准备计提

单位：元

应收账款内容	账面余额	坏账金额	计提比例 (%)	理由
--------	------	------	----------	----

单项金额不重大但按信用风险特征组合后该组合的风险较大的应收账款的说明

(3) 本报告期实际核销的应收账款情况

单位：元

单位名称	应收账款性质	核销时间	核销金额	核销原因	是否因关联交易产生
------	--------	------	------	------	-----------

应收账款核销说明

(4) 本报告期应收账款中持有公司 5%（含 5%）以上表决权股份的股东单位情况

单位：元

单位名称	期末数		期初数	
	账面余额	计提坏账金额	账面余额	计提坏账金额

(5) 金额较大的其他的应收账款的性质或内容

(6) 应收账款中金额前五名单位情况

单位：元

单位名称	与本公司关系	金额	年限	占应收账款总额的比例 (%)
威孚长安	子公司	93,896,059.29	1 年以内	14.03%
威孚马山	子公司	76,941,043.34	1 年以内	11.5%
客户 3	客户	75,439,447.22	1 年以内	11.27%
客户 4	客户	57,209,468.69	1 年以内	8.55%
威孚柴油系统	子公司	51,208,766.40	1 年以内	7.65%
合计	--	354,694,784.94	--	53%

(7) 应收关联方账款情况

单位：元

单位名称	与本公司关系	金额	占应收账款总额的比例 (%)
威孚柴油系统	子公司	51,208,766.40	7.65%
威孚长安	子公司	93,896,059.29	14.03%
威孚马山	子公司	76,941,043.34	11.5%

威孚国贸	子公司	2,915,484.06	0.44%
昆明锡通	子公司	20,488,663.96	3.06%
威孚佳霖	子公司	19,411,520.38	2.9%
威孚天时	子公司	21,404,034.87	3.2%
威孚奥特凯姆	合营公司	1,865,602.94	0.28%
博世柴油系统	联营公司	39,513,296.60	5.91%
合计	--	327,644,471.84	48.97%

(8) 不符合终止确认条件的应收账款的转移金额为元。

(9) 以应收款项为标的资产进行资产证券化的，需简要说明相关交易安排

2、其他应收款

(1) 其他应收款

单位：元

种类	期末数				期初数			
	账面余额		坏账准备		账面余额		坏账准备	
	金额	比例(%)	金额	比例(%)	金额	比例(%)	金额	比例(%)
单项金额重大并单项计提坏账准备的其他应收款	2,000,000.00	7.15%	2,000,000.00	100%	2,000,000.00	1.17%	2,000,000.00	100%
按组合计提坏账准备的其他应收款								
账龄组合	1,628,348.19	5.82%	46,924.84	2.88%	4,401,258.80	2.57%		
子公司组合	21,927,747.27	78.44%			162,643,894.69	94.86%		
组合小计	23,556,095.46	84.26%	46,924.84	0.2%	167,045,153.49	97.43%		
单项金额虽不重大但单项计提坏账准备的其他应收款	2,400,000.00	8.59%	2,400,000.00	100%	2,400,000.00	1.4%	2,400,000.00	100%
合计	27,956,095.46	--	4,446,924.84	--	171,445,153.49	--	4,400,000.00	--

其他应收款种类的说明

单项金额100万元以上其他应收款为单项金额重大的其他应收款。对单项金额重大的其他应收款，若无客观证据表明其可能发生的减值会大于按账龄分析法计提的坏账准备，按账龄分析法对其计提坏账准备。公司对应收子公司的款项不计提坏账准备。

期末单项金额重大并单项计提坏账准备的其他应收款

√ 适用 □ 不适用

单位：元

其他应收款内容	账面余额	坏账金额	计提比例(%)	理由
江苏省技术科技中心	2,000,000.00	2,000,000.00	100%	账龄长，难以收回

合计	2,000,000.00	2,000,000.00	--	--
----	--------------	--------------	----	----

组合中，采用账龄分析法计提坏账准备的其他应收款

√ 适用 □ 不适用

单位：元

账龄	期末数			期初数		
	账面余额		坏账准备	账面余额		坏账准备
	金额	比例 (%)		金额	比例 (%)	
1 年以内						
其中：	--	--	--	--	--	--
6 个月以内	1,296,724.00	79.64%		4,314,620.50	98.03%	
6 个月至 1 年	200,000.00	12.28%	20,000.00	80,638.30	1.83%	
1 年以内小计	1,496,724.00	91.92%	20,000.00	4,395,258.80	99.86%	
1 至 2 年	128,624.19	7.9%	25,724.84	6,000.00	0.14%	
2 至 3 年	3,000.00	0.18%	1,200.00			
合计	1,628,348.19	--	46,924.84	4,401,258.80	--	

组合中，采用余额百分比法计提坏账准备的其他应收款

□ 适用 √ 不适用

组合中，采用其他方法计提坏账准备的其他应收款

□ 适用 √ 不适用

期末单项金额虽不重大但单项计提坏账准备的其他应收款

√ 适用 □ 不适用

单位：元

其他应收款内容	账面余额	坏账准备	计提比例 (%)	计提理由
南京大学	600,000.00	600,000.00	100%	账龄长，难以收回
东南大学	600,000.00	600,000.00	100%	账龄长，难以收回
南京理工大学	600,000.00	600,000.00	100%	账龄长，难以收回
南京工业大学	600,000.00	600,000.00	100%	账龄长，难以收回
合计	2,400,000.00	2,400,000.00	--	--

(2) 本报告期转回或收回的其他应收款情况

单位：元

其他应收款内容	转回或收回原因	确定原坏账准备的依据	转回或收回前累计已计提坏账准备金额	转回或收回金额
---------	---------	------------	-------------------	---------

期末单项金额重大或虽不重大但单独进行减值测试的其他应收账款坏账准备计提

单位：元

应收账款内容	账面余额	坏账金额	计提比例 (%)	理由
--------	------	------	----------	----

单项金额不重大但按信用风险特征组合后该组合的风险较大的其他应收款的说明

(3) 本报告期实际核销的其他应收款情况

单位：元

单位名称	其他应收款性质	核销时间	核销金额	核销原因	是否因关联交易产生
------	---------	------	------	------	-----------

其他应收款核销说明

(4) 本报告期其他应收款中持有公司 5%（含 5%）以上表决权股份的股东单位情况

单位：元

单位名称	期末数		期初数	
	账面余额	计提坏账金额	账面余额	计提坏账金额

(5) 金额较大的其他应收款的性质或内容

(6) 其他应收款金额前五名单位情况

单位：元

单位名称	与本公司关系	金额	年限	占其他应收款总额的比例(%)
威孚施密特	子公司	12,250,786.77	1 年以内	43.82%
威孚力达	子公司	9,676,960.50	1 至 2 年	34.62%
江苏省技术科技中心	非关联方	2,000,000.00	3 年以上	7.15%
南京大学	非关联方	600,000.00	3 年以上	2.15%
东南大学	非关联方	600,000.00	3 年以上	2.15%
南京理工大学	非关联方	600,000.00	3 年以上	2.15%
南京工业大学	非关联方	600,000.00	3 年以上	2.15%
合计	--	26,327,747.27	--	94.19%

(7) 其他应收关联方账款情况

单位：元

单位名称	与本公司关系	金额	占其他应收款总额的比例(%)
威孚力达	子公司	9,676,960.50	34.62%
威孚施密特	子公司	12,250,786.77	43.82%
合计	--	21,927,747.27	78.44%

(8) 不符合终止确认条件的其他应收款项的转移金额为元。

(9) 以其他应收款项为标的资产进行资产证券化的，需简要说明相关交易安排

3、长期股权投资

单位：元

被投资单位	核算方法	投资成本	期初余额	增减变动	期末余额	在被投资单位持股比例(%)	在被投资单位表决权比例(%)	在被投资单位持股比例与表决权比例不一致的说明	减值准备	本期计提减值准备	本期现金红利
威孚金宁	成本法	178,639,593.52	178,639,593.52		178,639,593.52	80%	80%				98,595,318.41
威孚力达	成本法	460,113,855.00	230,113,855.00	230,000,000.00	460,113,855.00	94.81%	94.81%				
威孚纳米	成本法	24,000,000.00	24,000,000.00		24,000,000.00	80%	80%		1,500,000.00		
威孚柴油系统	成本法	260,187,500.00	260,187,500.00		260,187,500.00	100%	100%				159,929,783.21
威孚马山	成本法	48,693,380.51	48,693,380.51		48,693,380.51	100%	100%				3,659,232.46
威孚长安	成本法	70,902,037.30	70,902,037.30		70,902,037.30	100%	100%				9,513,204.85
威孚国贸	成本法	30,999,996.22	30,999,996.22		30,999,996.22	100%	100%				2,936,625.13
威孚英特迈	成本法	167,000,000.00	167,000,000.00		167,000,000.00	100%	100%				
威孚施密特	成本法	8,100,000.00	8,100,000.00		8,100,000.00	45%	45%				
威孚天力	成本法	90,229,100.00	90,229,100.00		90,229,100.00	51%	51%				
威孚佳霖	成本法	4,685,868.73	4,685,868.73		4,685,868.73	51%	51%				3,661,958.65
昆明锡通	成本法	5,471,793.17	5,471,793.17		5,471,793.17	70%	70%				1,541,400.00
威孚天时	成本法	5,200,000.00	5,200,000.00		5,200,000.00	52%	52%				
威孚奥特凯姆	权益法	37,842,087.00	64,679,626.18	1,925,163.84	66,604,790.02	50%	50%				12,285,000.00
博世柴油系统	权益法	867,509,767.37	944,366,786.20	384,996,297.83	1,329,363,084.03	32.5%	32.5%				102,868,978.88
中联汽车电子有限公司	权益法	120,124,000.00	398,088,504.09	-22,797,174.26	375,291,329.83	20%	20%				182,445,766.58
无锡威孚精密机械制造有限公司	权益法	2,000,000.00	29,310,914.30	4,637,524.49	33,948,438.79	20%	20%				2,040,000.00

国联证券股份 有限公司	成本法	12,000,000.00	12,000,000.00		12,000,000.00	1.2%	1.2%				540,000.00
广西柳发有限 公司	成本法	1,600,000.00	1,600,000.00		1,600,000.00	1.22%	1.22%		1,600,000.00		
常柴集团财务 公司	成本法	800,000.00	800,000.00		800,000.00				800,000.00		
和君创业投资 有限公司	成本法	33,000,000.00	33,000,000.00		33,000,000.00	11.72%	11.72%		33,000,000.00		
南京恒泰保险 经纪有限公司	成本法	1,000,000.00	1,000,000.00		1,000,000.00	1.85%	1.85%		1,000,000.00		55,000.00
江苏汇丰保险 代理有限公司	成本法	500,000.00	500,000.00	-500,000.00		10%	10%	-500,000.00			
扬动股份有限 公司	成本法	2,355,900.00	2,355,900.00		2,355,900.00				2,355,900.00		
无锡锡东科技 园产业股份有 限公司	成本法	5,000,000.00	5,000,000.00		5,000,000.00	1.43%	1.43%				
合计	--	2,437,954,878.82	2,616,924,855.22	598,261,811.90	3,215,186,667.12	--	--	--	40,255,900.00		580,072,268.17

长期股权投资的说明

1、威孚施密特：威孚施密特由本公司与德国Schmitter Group Aktiengesellschaft、上海伟释汽车科技发展有限公司共同出资组建的中外合资经营企业，于2009年9月17日取得江苏省无锡工商行政管理局核发的320200400033433号《企业法人营业执照》。该公司注册资本1800万元，本公司出资810万元，占注册资本的45%；德国Schmitter Group Aktiengesellschaft出资720万元，占注册资本的40%；上海伟释汽车科技发展有限公司出资270万元，占注册资本的15%。本公司为该公司第一大股东，且拥有董事会多数表决权，本公司将其作为子公司自成立之日起纳入合并财务报表范围。。

2、威孚力达：本年威孚力达注册资本增加至50,259.63万元，本公司增加出资23,000万元，增加出资后，持股比例不变。

3、博世柴油系统：年初，本公司持股比例为30%。本年，本公司受让无锡产业集团持有博世柴油系统1.5%的股权，另受让德国罗伯特·博世有限公司（ROBERT BOSCH GMBH）持有博世柴油系统1%的股权，受让股权后，本公司持股比例变更为32.50%。

4、营业收入和营业成本

(1) 营业收入

单位：元

项目	本期发生额	上期发生额
主营业务收入	1,818,534,349.08	2,343,066,027.18
其他业务收入	313,554,640.09	445,153,394.67
合计	2,132,088,989.17	2,788,219,421.85
营业成本	1,782,615,888.55	2,212,560,781.97

(2) 主营业务（分行业）

单位：元

行业名称	本期发生额		上期发生额	
	营业收入	营业成本	营业收入	营业成本
汽车零部件	1,818,534,349.08	1,484,100,850.30	2,343,066,027.18	1,827,548,247.30
合计	1,818,534,349.08	1,484,100,850.30	2,343,066,027.18	1,827,548,247.30

(3) 主营业务（分产品）

单位：元

产品名称	本期发生额		上期发生额	
	营业收入	营业成本	营业收入	营业成本
汽车燃油喷射系统	1,818,534,349.08	1,484,100,850.30	2,343,066,027.18	1,827,548,247.30
合计	1,818,534,349.08	1,484,100,850.30	2,343,066,027.18	1,827,548,247.30

(4) 主营业务（分地区）

单位：元

地区名称	本期发生额		上期发生额	
	营业收入	营业成本	营业收入	营业成本
国内销售	1,818,534,349.08	1,484,100,850.30	2,343,066,027.18	1,827,548,247.30
国外销售				
合计	1,818,534,349.08	1,484,100,850.30	2,343,066,027.18	1,827,548,247.30

(5) 公司前五名客户的营业收入情况

单位：元

客户名称	营业收入总额	占公司全部营业收入的比例(%)
客户 1	206,380,833.26	9.68%
客户 2	181,782,127.37	8.53%
客户 3	163,530,837.36	7.67%
客户 4	119,738,076.12	5.62%
客户 5	68,487,965.58	3.21%
合计	739,919,840.04	34.71%

营业收入的说明

5、投资收益

(1) 投资收益明细

单位：元

项目	本期发生额	上期发生额
成本法核算的长期股权投资收益	280,432,522.71	310,931,337.44
权益法核算的长期股权投资收益	324,586,557.36	442,582,074.71
处置长期股权投资产生的投资收益	340,000.00	
可供出售金融资产等取得的投资收益	740,000.00	
其他	24,750,377.29	
合计	630,849,457.36	753,513,412.15

(2) 按成本法核算的长期股权投资收益

单位：元

被投资单位	本期发生额	上期发生额	本期比上期增减变动的原因
威孚柴油系统	159,929,783.21	159,352,883.69	
威孚金宁	98,595,318.41	81,395,301.49	2011 年度盈利大幅增长，本年增加分红
威孚长安	9,513,204.85	1,548,659.29	2011 年度盈利大幅增长，本年增加分红
威孚天力	3,661,958.65	2,127,764.06	2011 年度盈利大幅增长，本年增加分红
威孚马山	3,659,232.46		2011 年度盈利大幅增长，本年增加分红
威孚力达		62,928,304.37	威孚力达固定资产投资对资金需求较大，暂不分红
合计	275,359,497.58	307,352,912.90	--

(3) 按权益法核算的长期股权投资收益

单位：元

被投资单位	本期发生额	上期发生额	本期比上期增减变动的原因
中联汽车电子有限公司	159,648,592.32	193,972,136.09	受汽车行业的影响，本年度盈利下降
博世柴油系统	144,050,276.71	219,649,484.91	受汽车行业的影响，本年度盈利下降
无锡威孚奥特凯姆精密机械有限公司	14,210,163.84	16,672,842.19	受汽车行业的影响，本年度盈利下降
无锡威孚精密机械制造有限公司	6,677,524.49	12,563,268.30	受汽车行业的影响，本年度盈利下降
昆明锡通		-275,656.78	上年 1-4 月按权益法核算
合计	324,586,557.36	442,582,074.71	--

投资收益的说明

6、现金流量表补充资料

单位：元

补充资料	本期金额	上期金额
1. 将净利润调节为经营活动现金流量：	--	--
净利润	738,872,973.12	1,000,037,255.26
加：资产减值准备	6,802,374.73	1,953,321.23
固定资产折旧、油气资产折耗、生产性生物资产折旧	70,867,749.45	62,305,664.80
无形资产摊销	3,935,383.69	2,579,925.55
处置固定资产、无形资产和其他长期资产的损失（收益以“-”号填列）	-1,301,252.20	-3,464,944.05
财务费用（收益以“-”号填列）	15,953,501.26	27,791,642.85
投资损失（收益以“-”号填列）	-630,849,457.36	-753,513,412.15
递延所得税资产减少（增加以“-”号填列）	-1,913,384.93	-31,682,664.07
存货的减少（增加以“-”号填列）	88,059,213.76	-20,039,594.46
经营性应收项目的减少（增加以“-”号填列）	420,734,256.00	-426,773,537.76
经营性应付项目的增加（减少以“-”号填列）	-48,295,959.29	-180,484,981.94
经营活动产生的现金流量净额	662,865,398.23	-321,291,324.74
2. 不涉及现金收支的重大投资和筹资活动：	--	--
3. 现金及现金等价物净变动情况：	--	--
现金的期末余额	1,524,564,526.97	132,135,416.49
减：现金的期初余额	132,135,416.49	85,169,165.70
现金及现金等价物净增加额	1,392,429,110.48	46,966,250.79

7、反向购买下以评估值入账的资产、负债情况

反向购买下以公允价值入账的资产、负债情况

单位：元

项目	公允价值	确定公允价值方法	公允价值计算过程	原账面价值
----	------	----------	----------	-------

反向购买形成长期股权投资的情况

单位：元

项目	反向购买形成的长期股权投资金额	长期股权投资计算过程
----	-----------------	------------

十六、补充资料

1、净资产收益率及每股收益

单位：元

报告期利润	加权平均净资产收益率 (%)	每股收益	
		基本每股收益	稀释每股收益
归属于公司普通股股东的净利润	11.36%	1.34	1.34
扣除非经常性损益后归属于公司普通股股东的净利润	10.89%	1.29	1.29

2、公司主要会计报表项目的异常情况及原因的说明

(1)、货币资金

2012年末货币资金余额较2011年末增加174,566.06万元，主要是本年度非公开发行股票致筹资活动实现净现金流入217,895.45万元，经营活动实现净现金流入116,575.92万元，投资活动实现净现金流出165,768.88万元。

(2)、其他流动资产

2012年末其他流动资产余额较2011年末增加48,988.32万元，主要是本年度增加委托理财产品投资。

(3)、可供出售金融资产

2012年末可供出售金融资产余额较2011年末增加26,568.96万元，是本公司本年认购上柴股份非公开发行股份所致。

(4)、持有至到期投资

2012年末持有至到期投资余额较2011年末增加64,900万元，是本公司本年增加委托理财投资所致。

(5)、在建工程

2012年末在建工程余额较2011年末减少3,263.89万元，下降33.21%，主要是部分项目本期完工转入固定资产。

(6)、长期待摊费用

2012年末长期待摊费用余额较2011年末增加308.34万元，增长33.72%，主要是威孚天力等增加房屋装修费用。

(7)、短期借款

2012年末短期借款余额较2011年末减少42,500万元，下降85.86%，主要是公司资金较为充裕，归还了

部分银行借款。

(8)、应付票据

2012年末应付票据余额较2011年末增加11,388.25万元，增长69.31%，主要是公司增加应付票据结算业务。

(9)、应交税费

2012年末应交税费余额较2011年末减少4,828.54万元，下降62.11%，主要是公司经营利润下降导致应交企业所得税减少，同时因为年末进项税增加，导致年末应交增值税较上年末下降。

(10)、递延所得税负债

2012年末递延所得税负债较2011年末增加986.12万元，主要是公司根据期末可供出售金融资产公允价值变动确认递延所得税负债。

(11)、其他非流动负债

2012年末其他非流动负债余额较2011年末增加6,154.91万元，系公司本年度收到政府补助款增加。

(12)、资本公积

2012年末资本公积余额较2011年末增加279,377.56万元，系公司本年度完成非公开增发，实际募集资金增加股本后的余额均计入资本公积，同时可供出售金融资产公允价值变动扣除递延所得税后计入资本公积。

(13)、财务费用

2012年度财务费用发生额较2011年度减少10,184.31万元，主要是货币资金增加相应利息收入大幅度增长，同时因为银行借款下降，导致银行借款利息减少。

(14)、资产减值损失

2012年度资产减值损失发生额较2011年度增加1,463.95万元，主要是本公司及威孚金宁、威孚柴油系统等对受排放法规升级影响的存货计提资产减值准备。

(15)、营业外收入

2012年度营业外收入发生额较2011年度减少2,299.87万元，下降52.87%，主要因公司本年度收到直接计入营业外收入的与收益相关的政府补助款减少。

(16)、其他综合收益

2012年度其他综合收益发生额较2011年度增加5,650.94万元，是年末可供出售金融资产公允价值变动扣除递延所得税后计入资本公积。

(17)、经营活动产生的现金流量净额

2012年度经营活动产生的现金流量净额较2011年度增加83,949.00万元，主要是本年应收货款收款及时。

(18)、投资活动产生的现金流量净额

2012年度投资活动产生的现金流量净额较2011年度减少169,442.54万元，主要是本年增加理财产品投资、对上柴股份非公开发行股票投资以及增加对联营企业博世柴油系统的投资。

(19)、筹资活动产生的现金流量净额

2012年度筹资活动产生的现金流量净额较2011年度增加226,140.13万元，主要是本年度非公开发行募集资金285,012.43万元，以及减少银行借款42,800万元。

第十一节 备查文件目录

- 一、载有董事长签名的年度报告；
- 二、载有法定代表人、财务总监、主管会计人员签名并盖章的会计报表；
- 三、载有会计师事务所盖章，注册会计师签名并签章的审计报告原件；
- 四、报告期内在《中国证券报》、《证券时报》、《香港商报》上披露过的所有公司文件的正本及公告的原稿。

无锡威孚高科技集团股份有限公司董事会

董事长：_____

陈学军

二〇一三年三月二十八日