



沧州明珠塑料股份有限公司

2012 年度报告

2013 年 03 月

第一节 重要提示、目录和释义

本公司董事会、监事会及董事、监事、高级管理人员保证本报告所载资料不存在任何虚假记载、误导性陈述或者重大遗漏，并对其内容的真实性、准确性和完整性承担个别及连带责任。

公司负责人于新立、主管会计工作负责人孙梅及会计机构负责人(会计主管人员)胡庆亮声明：保证年度报告中财务报告的真实、准确、完整。

所有董事均已出席了审议本报告的董事会会议。

公司经本次董事会审议通过的利润分配预案为：以 2012 年 12 月 31 日的公司总股本为基数，向全体股东每 10 股派发现金红利 1.80 元（含税），送红股 0 股（含税），以资本公积金向全体股东每 10 股转增 0 股。

本报告中涉及的未来发展规划和经营目标的相关陈述，属于公司计划性事务，不构成公司对投资者的实质承诺，敬请投资者注意风险。

目 录

第一节 重要提示、目录和释义.....	2
第二节 公司简介	6
第三节 会计数据和财务指标摘要.....	8
第四节 董事会报告	10
第五节 重要事项	34
第六节 股份变动及股东情况.....	40
第七节 董事、监事、高级管理人员和员工情况	46
第八节 公司治理	53
第九节 内部控制	60
第十节 财务报告	63
第十一节 备查文件目录.....	145

释 义

释义项	指	释义内容
沧州明珠、公司、本公司	指	沧州明珠塑料股份有限公司
中国证监会	指	中国证券监督管理委员会
河北证监局	指	中国证券监督管理委员会河北监管局
深交所	指	深圳证券交易所
公司法	指	中华人民共和国公司法
证券法	指	中华人民共和国证券法
公司章程	指	沧州明珠塑料股份有限公司章程
中喜所	指	中喜会计师事务所有限责任公司
律师事务所	指	北京市国枫凯文律师事务所
保荐人（承销商）、齐鲁证券	指	齐鲁证券有限公司
控股股东、第一大股东、东塑集团	指	河北沧州东塑集团股份有限公司，系本公司控股股东
沧州东鸿	指	沧州东鸿包装材料有限公司，系本公司控股子公司
德州东鸿	指	德州东鸿制膜科技有限公司，系本公司全资子公司
芜湖明珠	指	芜湖明珠塑料有限责任公司，系本公司全资子公司
沧州银行	指	沧州银行股份有限公司，系本公司参股公司
本报告	指	沧州明珠塑料股份有限公司 2012 年度报告
本报告期、报告期	指	2012 年 1 月 1 日至 2012 年 12 月 31 日
元、万元	指	人民币元、人民币万元

重大风险提示

1、市场竞争加剧的风险

公司所处塑料加工行业竞争充分，规模化生产企业日趋增多，产品市场化明显。目前，公司 PE 塑料管道产品和 BOPA 薄膜制品市场均处于同行业龙头位置，但随着新增产能的扩大，市场竞争将会进一步加剧。

为降低上述风险，公司一方面将依靠规模、质量、技术、品牌、客户等综合优势，把提高市场占有率放在第一位，继续占据行业竞争制高点；另一方面未雨绸缪，在维护好老客户关系的基础上，积极发展新客户，同时进一步加大国外销售市场开拓力度。

2、原材料价格变动的风险

公司生产所用的主要原材料，属于石油化工行业下游产品，其价格受国际原油市场价格波动影响较大，由于公司产品成本中原材料成本占比较高，因此原材料价格变动将直接影响到公司的经营业绩。

为降低上述风险，公司将继续加强对原材料的科学管理，时刻关注原材料的价格变动走势，保持与原材料供应商的密切沟通，及时了解市场的供求关系，在保证公司正常生产需要的前提下，通过及时调整原材料的库存，降低因原材料价格变动而带来的经营风险。

第二节 公司简介

一、公司信息

股票简称	沧州明珠	股票代码	002108
股票上市证券交易所	深圳证券交易所		
公司的中文名称	沧州明珠塑料股份有限公司		
公司的中文简称	沧州明珠		
公司的外文名称（如有）	Cangzhou Mingzhu Plastic Co.,Ltd.		
公司的外文名称缩写（如有）	Cangzhou Mingzhu		
公司的法定代表人	于新立		
注册地址	沧州市运河区沧石路张庄子工业园区		
注册地址的邮政编码	061001		
办公地址	沧州市运河区新华西路 13 号		
办公地址的邮政编码	061001		
公司网址	http://www.cz-mz.com		
电子信箱	cz-mz@cz-mz.com		

二、联系人和联系方式

	董事会秘书	证券事务代表
姓名	于增胜	李繁联
联系地址	沧州市新华西路 13 号	沧州市新华西路 13 号
电话	0317-2075318	0317-2075245
传真	0317-2075246	0317-2075246
电子信箱	yuzengsheng@126.com	lifanlian999@126.com

三、信息披露及备置地点

公司选定的信息披露报纸的名称	《中国证券报》、《证券时报》
登载年度报告的中国证监会指定网站的网址	巨潮资讯网（ http://www.cninfo.com.cn ）
公司年度报告备置地点	公司证券部

四、注册变更情况

	注册登记日期	注册登记地点	企业法人营业执照注册号	税务登记号码	组织机构代码
首次注册	2001 年 07 月 08 日	河北省沧州市工商行政管理局	130900400001128	130903601310303	60131030-3
报告期末注册	2012 年 08 月 06 日	河北省沧州市工商行政管理局	130900400001128	130903601310303	60131030-3
公司上市以来主营业务的变化情况（如有）	无变更				
历次控股股东的变更情况（如有）	无变更				

五、其他有关资料

公司聘请的会计师事务所

会计师事务所名称	中喜会计师事务所有限责任公司
会计师事务所办公地址	北京市崇文门外大街 11 号新成文化大厦 A 座 11 层
签字会计师姓名	刘新培、杜丽艳

公司聘请的报告期内履行持续督导职责的保荐机构

适用 不适用

保荐机构名称	保荐机构办公地址	保荐代表人姓名	持续督导期间
齐鲁证券有限公司	深圳市福田区深南大道 40 号港中旅大厦 6D	武利华、陈仕郴	2012 年 5 月 7 日至 2013 年 12 月 31 日

公司聘请的报告期内履行持续督导职责的财务顾问

适用 不适用

第三节 会计数据和财务指标摘要

一、主要会计数据和财务指标

公司是否因会计政策变更及会计差错更正等追溯调整或重述以前年度会计数据

是 否

	2012 年	2011 年	本年比上年 增减(%)	2010 年
营业收入 (元)	1,762,387,037.99	1,660,217,498.13	6.15%	1,363,083,922.08
归属于上市公司股东的净利润 (元)	121,702,671.00	100,598,022.09	20.98%	116,063,946.20
归属于上市公司股东的扣除非经常性损益的净利润 (元)	115,461,527.43	96,251,863.66	19.96%	114,680,329.76
经营活动产生的现金流量净额 (元)	72,940,414.51	55,954,129.30	30.36%	70,302,172.76
基本每股收益 (元/股)	0.37	0.33	12.12%	0.38
稀释每股收益 (元/股)	0.37	0.33	12.12%	0.38
净资产收益率 (%)	13.06%	15.47%	-2.41%	21.13%
	2012 年末	2011 年末	本年末比上 年末增减(%)	2010 年末
总资产 (元)	1,779,882,860.37	1,289,719,666.32	38.01%	1,186,820,324.75
归属于上市公司股东的净资产 (归属于上市公司股东的所有者权益) (元)	1,083,096,548.83	698,677,282.83	55.02%	603,106,840.74

二、境内外会计准则下会计数据差异

1、同时按照国际会计准则与按中国会计准则披露的财务报告中净利润和净资产差异情况

单位：元

	归属于上市公司股东的净利润		归属于上市公司股东的净资产	
	本期数	上期数	期末数	期初数
按中国会计准则	121,702,671.00	100,598,022.09	1,083,096,548.83	698,677,282.83
按国际会计准则调整的项目及金额				

2、同时按照境外会计准则与按中国会计准则披露的财务报告中净利润和净资产差异情况

单位：元

	归属于上市公司股东的净利润		归属于上市公司股东的净资产	
	本期数	上期数	期末数	期初数
按中国会计准则	121,702,671.00	100,598,022.09	1,083,096,548.83	698,677,282.83
按境外会计准则调整的项目及金额				

三、非经常性损益项目及金额

单位：元

项目	2012 年金额	2011 年金额	2010 年金额	说明
非流动资产处置损益（包括已计提资产减值准备的冲销部分）	-2,646.52	-354,948.15	-742,672.85	
计入当期损益的政府补助（与企业业务密切相关，按照国家统一标准定额或定量享受的政府补助除外）	7,781,037.97	4,103,859.35	666,600.00	
除上述各项之外的其他营业外收入和支出	554,604.42	2,061,001.62	1,933,253.96	
所得税影响额	2,073,582.30	1,439,787.13	453,880.25	
少数股东权益影响额（税后）	18,270.00	23,967.26	19,684.42	
合计	6,241,143.57	4,346,158.43	1,383,616.44	--

对公司根据《公开发行证券的公司信息披露解释性公告第 1 号——非经常性损益》定义界定的非经常性损益项目，以及把《公开发行证券的公司信息披露解释性公告第 1 号——非经常性损益》中列举的非经常性损益项目界定为经常性损益的项目，应说明原因

适用 不适用

第四节 董事会报告

一、概述

2012年，全球经济形式复杂，中国经济增长放缓，面对激烈的市场竞争，公司全体员工充分发扬自主经营、团结协作、开拓创新、不断超越的进取精神，通过精心谋划，果断决策，不断推进和完善生产经营的各项工作，适时调整应对策略，使公司继续保持良好的发展势头，实现了业绩的稳步增长，圆满完成了公司年度经营计划和经营目标。

2012年度，公司主要开展了以下工作：

1、推进内部控制体系的有效运行，提高风险控制能力，规范运作水平。2012年是公司“内控管理年”，从生产销售管理、质量安全管理、绩效考核激励等内部管理工作入手，细化过程控制，有效指导生产经营。

2、以市场为导向，制定落实新的销售方案，完善激励机制，拓展并持续增加各类产品市场份额，PE管道和BOPA薄膜产品均处于市场领先地位。

3、坚持质量是立命之本的理念，提供给用户放心产品。坚持安全比发展更重要的工作思路，保证公司和员工生命财产安全。

4、完善绩效考核激励体系，实现过程控制，结果评价，侧重管理层经营责任考核权重，奖励分配向一线生产、销售、技术倾斜。

5、完成国家级实验室塑料管道研究测试中心建设和验收，取得中国合格评定国家认可委员会颁发的CNAS认可资质，提高了产品的检测能力和管理水平。

6、提高设备运转效率和生产工艺控制水平，进行技术创新和新品研发，实现产学研结合。

7、优化调整公司组织架构，明确职能分工，拆分管道事业部，建立内部市场，量化产销间利润，提高运营效率。

8、加快募集资金投资项目“年产2000万平米锂离子电池隔膜项目”和“年产19800吨聚乙烯（PE）燃气、给水用管材管件项目”，以及自有资金投资“年产5000吨新型高阻隔包装薄膜（BOPA）项目”建设，三个项目按计划进展顺利。

2012年度，公司实现营业总收入176,238.70万元，较上年提高6.15%；营业利润15,613.82万元，利润总额16,447.12万元，归属于母公司所有者的净利润12,170.27万元，分别较上年提高21.00%、21.97%、20.98%。

二、主营业务分析

1、概述

项目	2012年度	2011年度	同比增减(%)
主营业务收入	1,753,436,208.68	1,617,199,371.69	8.42%
主营业务成本	1,447,971,786.89	1,359,094,233.25	6.54%
期间费用	143,402,476.23	129,167,635.52	11.02%
研发投入	1,319,827.31	4,433,384.56	-70.23%
经营活动产生的现金流量净额	72,940,414.51	55,954,129.30	30.36%

研发投入较上年同期减少70.23%，主要是由于锂离子电池隔膜项目在2011年尚处于产品的研发试验阶段，在2012年锂离子电池隔膜研发试验线正式投产，实现了小规模批量生产、批量供货，实现了产品销售收入，从而造成研发投入同比减少。

经营活动产生的现金流量净额较上年同期增长30.36%，主要是由于报告期内产品销量增加，销售商品、提供劳务收到的现金较上年同期增加所致。

报告期内，公司利润构成或利润的来源没有发生重大变动。

公司回顾总结前期披露的发展战略和经营计划在报告期内的进展情况

围绕公司制定的中长期发展战略，公司制定的2012年发展战略重点是：一方面在国家产业政策大力支持的条件下，抓住我国全面建设小康社会而大力发展交通、信息、能源、公共事业等基础建设和随着人民生活水平不断提高带来的消费升级的有利契机，以丰富的塑料加工经验和较高的研发实力为依托，密切关注国内外新技术、新产品的发展趋势，不断调整产品结构和推出技术含量高和附加值高的新产品。另一方面在国家转变经济发展方式、大力发展战略性新兴产业的历史机遇下，把握以高端功能膜材料为核心业务的发展方向，加大研发力度和投入，开拓新产品领域。同时，充分发挥公司品牌、技术、文化等综合优势，提升公司的核心竞争力。拓宽融资渠道，以实现产业与资本的良性结合。逐步将公司打造成为知名度高，主营业务突出、技术水平领先、治理结构良好、竞争优势明显的行业龙头企业。

回顾2012年的整体经营业绩和发展成果，公司管理层按照公司董事会制定的发展战略和经营计划，围绕年度经营目标的实现积极开展工作，实现了主营产品全年产销平衡，以及市场份额的拓展，为未来新增产能的消化奠定了基础。完成非公开发行股票发行工作，缩短了新上项目建设的周期。依托公司薄膜工艺技术积累，通过自主研发锂电池隔膜产品和市场开发效果显著，成为公司新的利润增长点，开辟了新的行业领域。规范公司内控管理，提高公司管

理水平，控制公司风险。公司继续保持良好的发展势头，实现了业绩的稳步增长，完成了公司年度经营计划和经营目标。

公司实际经营业绩较曾公开披露过的本年度盈利预测低于或高于20%以上的差异原因

适用 不适用

2、收入

说明

项目	2012年度	2011年度	同比增减（%）
主营业务收入	1,753,436,208.68	1,617,199,371.69	8.42%
其他业务收入	8,950,829.31	43,018,126.44	-79.19%
合计	1,762,387,037.99	1,660,217,498.13	6.15%

本报告期营业收入较上年增长6.15%，主要原因是由于本报告期内主营业务产品的产能增加，产品销量增加，主营业务收入增加所致。

其他业务收入主要是销售原材料收入，不作为公司主营业务范围。

公司实物销售收入是否大于劳务收入

是 否

行业分类	项目	2012年	2011年	同比增减（%）
PE 管道塑料制品	销售量	80,966	68,360.27	18.44%
	生产量	80,553.3	69,553.39	15.82%
	库存量	6,707.06	6,784.34	-1.14%
BOPA 薄膜塑料制品	销售量	22,078.16	20,467.44	7.87%
	生产量	21,983.04	20,429.94	7.6%
	库存量	489.06	593.43	-17.59%
锂离子电池隔膜新能源材料	销售量	111.11	--	--
	生产量	121.21	--	--
	库存量	2.4	---	--

相关数据同比发生变动 30% 以上的原因说明

适用 不适用

锂离子电池隔膜产品是公司的研发项目，本报告期锂离子电池隔膜产品开始批量生产和销售。

公司重大的在手订单情况

适用 不适用

公司报告期内产品或服务发生重大变化或调整有关情况

适用 不适用

公司主要销售客户情况

前五名客户合计销售金额（元）	308,303,330.14
前五名客户合计销售金额占年度销售总额比例（%）	17.49%

公司前 5 大客户资料

适用 不适用

序号	客户名称	销售额（元）	占年度销售总额比例（%）
1	客户一	104,511,311.19	5.93%
2	客户二	78,680,867.29	4.46%
3	客户三	61,676,130.42	3.5%
4	客户四	40,728,554.11	2.31%
5	客户五	22,706,467.13	1.29%
合计	——	308,303,330.14	17.49%

3、成本

行业分类

单位：元

行业分类	项目	2012 年		2011 年		同比增减（%）
		金额	占营业成本比重（%）	金额	占营业成本比重（%）	
PE 管道塑料制品	主营业务成本	930,253,815.95	64.25%	790,186,778.15	58.14%	17.73%
BOPA 薄膜塑料制品	主营业务成本	504,146,629.27	34.82%	568,907,455.10	41.86%	-11.38%
锂离子电池隔膜新能源材料	主营业务成本	13,571,341.67	0.94%	--	--	--

产品分类

单位：元

产品分类	项目	2012 年		2011 年		同比增减（%）
		金额	占营业成本	金额	占营业成本	

			比重 (%)		比重 (%)	
燃气管、给水管管 材、管件	主营业务成本	866,843,527.97	59.87%	751,599,071.36	55.3%	15.33%
排水、排污双壁波 纹管	主营业务成本	51,572,900.66	3.56%	26,860,640.07	1.98%	92%
硅胶管管材	主营业务成本	11,563,137.61	0.8%	9,768,727.50	0.72%	18.37%
尼龙薄膜	主营业务成本	504,146,629.27	34.82%	568,907,455.10	41.86%	-11.38%
锂离子电池隔膜	主营业务成本	13,571,341.67	0.94%			
工程服务	主营业务成本	154,871.81	0.01%	1,160,148.24	0.09%	-86.65%
其他产品	主营业务成本	119,377.90	0.01%	798,190.98	0.06%	-85.04%

说明

公司生产成本主要由直接材料、直接人工、能源、制造费用、折旧和其他构成，各类成本占生产成本的比重如下：

年度	产品分类	直接材料	直接人工	能源	制造费用	折旧	其他
2012年度	燃气管、给水管管 材、管件	90.95%	3.26%	2.76%	1.39%	1.62%	0.03%
	排水、排污双壁波 纹管	80.55%	6.54%	4.96%	1.78%	5.82%	0.34%
	硅胶管管材	84.31%	5.46%	3.97%	1.41%	2.09%	2.77%
	尼龙薄膜	86.30%	2.72%	5.57%	0.90%	3.43%	1.07%
	锂离子电池隔膜	42.56%	24.99%	18.52%	6.63%	7.30%	
2011年度	燃气管、给水管管 材、管件	91.44%	2.22%	2.66%	1.69%	1.96%	0.04%
	排水、排污双壁波 纹管	81.46%	3.68%	6.15%	1.96%	6.62%	0.13%
	硅胶管管材	87.69%	3.33%	4.68%	2.29%	1.92%	0.10%
	尼龙薄膜	76.19%	5.60%	2.94%	0.86%	14.29%	0.13%
	锂离子电池隔膜	88.94%	2.14%	4.19%	0.83%	2.99%	0.90%

公司主要供应商情况

前五名供应商合计采购金额（元）	800,024,234.18
前五名供应商合计采购金额占年度采购总额比例（%）	75.06%

公司前 5 名供应商资料

√ 适用 □ 不适用

序号	供应商名称	采购额（元）	占年度采购总额比例（%）
1	供应商一	330,842,006.62	31.04%
2	供应商二	216,321,806.90	20.3%
3	供应商三	102,785,466.67	9.64%
4	供应商四	86,962,591.63	8.16%

5	供应商五	63,112,362.35	5.92%
合计	——	800,024,234.18	75.06%

4、费用

项目	2012年度	2011年度	同比增减(%)
销售费用	77,234,166.33	58,046,760.40	33.06%
管理费用	39,906,553.22	44,863,938.88	-11.05%
财务费用	26,261,756.68	26,256,936.24	0.02%
所得税费用	40,089,082.13	33,313,156.98	20.34%

本报告期销售费用较上年增加19,187,405.93元，增长幅度为33.06%。主要原因是由于公司产品产能的增加，产品销量增加，造成销售人员提成及工资、运费和销售代理费增加，其中销售人员提成及工资较上年增加2,255,159.76元，运费较上年增加6,113,946.13元，销售代理费较上年增加7,607,750.00元。

5、研发支出

项目	2012年度	2011年度	同比增减(%)
研发投入总额(元)	1,319,827.31	4,433,384.56	-70.23
占期末经审计净资产的比例(%)	0.12	0.63	下降0.51个百分点
占当期经审计营业收入的比例(%)	0.07	0.27	下降0.20个百分点

研发投入较上年同期减少70.23%，主要是由于锂离子电池隔膜项目在2011年尚处于产品的研发试验阶段，在2012年锂离子电池隔膜研发试验线正式投产，实现了小规模批量生产、批量供货，实现了产品销售收入，从而造成研发投入同比减少。

6、现金流

单位：元

项目	2012年	2011年	同比增减(%)
经营活动现金流入小计	1,501,293,847.87	1,405,284,118.34	6.83%
经营活动现金流出小计	1,428,353,433.36	1,349,329,989.04	5.86%
经营活动产生的现金流量净额	72,940,414.51	55,954,129.30	30.36%
投资活动现金流入小计	31,792,100.00	5,057,947.00	528.56%
投资活动现金流出小计	208,005,712.41	71,108,865.00	192.52%

投资活动产生的现金流量净额	-176,213,612.41	-66,050,918.00	-166.78%
筹资活动现金流入小计	769,875,241.89	343,637,266.03	124.04%
筹资活动现金流出小计	513,310,188.99	381,473,354.06	34.56%
筹资活动产生的现金流量净额	256,565,052.90	-37,836,088.03	778.1%
现金及现金等价物净增加额	153,191,809.96	-47,941,542.89	419.54%

相关数据同比发生变动 30% 以上的原因说明

√ 适用 □ 不适用

变动原因：

(1) 本报告期经营活动现金流量净额与上年同期相比增长30.36%，主要原因为本期经营规模扩大，收支相抵后净利润与上期相比上升22.50%，形成经营结余现金流量增加所致。

(2) 本报告期投资活动产生的现金流量净额与上年同期相比降低166.78%，主要原因为本期公司PE管材管件项目、锂离子电池隔膜项目、BOPA包装薄膜项目等项目建设投资投入增加所致。

(3) 本报告期筹资活动产生的现金流量净额与上年同期相比增长778.10%，主要原因为本期公司向特定投资者非公开发行人民币普通股（A股）3,850万股，募集资金29,288.2075万元，吸收投资收到的现金增加所致。

报告期内公司经营活动的现金流量与本年度净利润存在重大差异的原因说明

□ 适用 √ 不适用

三、主营业务构成情况

单位：元

	营业收入	营业成本	毛利率 (%)	营业收入比上年同期增减 (%)	营业成本比上年同期增减 (%)	毛利率比上年同期增减 (%)
分行业						
PE 管道塑料制品	1,155,348,732.97	930,253,815.95	19.48%	15.35%	17.73%	-1.63%
BOPA 薄膜塑料制品	572,211,548.23	504,146,629.27	11.9%	-7.05%	-11.38%	4.31%
锂离子电池隔膜新能源材料	25,875,927.48	13,571,341.67	47.55%			
分产品						
燃气管、给水管管材、管件	1,088,835,545.33	866,843,527.97	20.39%	13.79%	15.33%	-1.07%
排水、排污双壁波纹管	52,879,896.89	51,572,900.66	2.47%	78.81%	92%	-6.7%

硅胶管管材	12,976,737.43	11,563,137.61	10.89%	4.48%	18.37%	-10.46%
尼龙薄膜	572,211,548.23	504,146,629.27	11.9%	-7.05%	-11.38%	4.31%
锂离子电池隔膜	25,875,927.48	13,571,341.67	47.55%			
工程服务	465,225.10	154,871.81	66.71%	-66.23%	-86.65%	50.93%
其他产品	191,328.22	119,377.90	37.61%	-85.7%	-85.04%	-2.74%
分地区						
华北地区	532,117,412.57	385,565,563.32	27.54%	13.74%	10.33%	2.24%
华东地区	634,974,998.17	565,617,026.24	10.92%	-13.77%	-12.47%	-1.32%
华南地区	150,964,912.58	127,412,068.06	15.6%	24.23%	14.02%	7.55%
华中地区	104,079,417.35	85,844,013.68	17.52%	6.02%	2.28%	3.01%
东北地区	171,987,485.97	145,870,187.36	15.19%	147.91%	127.53%	7.6%
西南地区	67,445,826.06	61,268,267.96	9.16%	15.42%	12.9%	2.02%
西北地区	51,334,525.00	40,640,976.22	20.83%	34.65%	30.96%	2.23%
其他	40,531,630.98	35,753,684.05	11.79%	47.89%	95.16%	-21.37%

公司主营业务数据统计口径在报告期发生调整的情况下，公司最近 1 年按报告期末口径调整后的主营业务数据

适用 不适用

四、资产、负债状况分析

1、资产项目重大变动情况

单位：元

	2012 年末		2011 年末		比重增 减 (%)	重大变动说明
	金额	占总资产 比例 (%)	金额	占总资产 比例 (%)		
货币资金	265,024,221.32	14.89%	111,832,411.36	8.67%	6.22%	本年度募集资金到位所致。
应收账款	441,455,618.03	24.8%	314,268,052.37	24.37%	0.43%	销售增长，未收回货款增加。
存货	149,590,682.71	8.4%	180,376,798.45	13.99%	-5.59%	期末公司为防范价格波动风险，减少了原材料采购量，同时为减少资金占用，压缩了原料库存。
长期股权投资	43,229,959.04	2.43%	41,342,998.92	3.21%	-0.78%	
固定资产	403,732,792.27	22.68%	378,509,916.98	29.35%	-6.67%	
在建工程	146,491,150.10	8.23%	7,861,820.81	0.61%	7.62%	募投项目建设投入增加所致。

2、负债项目重大变动情况

单位：元

	2012 年		2011 年		比重增减 (%)	重大变动说明
	金额	占总资产比例 (%)	金额	占总资产比例 (%)		
短期借款	387,736,673.46	21.78%	329,263,940.55	25.53%	-3.75%	
长期借款	49,000,000.00	2.75%	18,600,000.00	1.44%	1.31%	增加项目长期借款

五、核心竞争力分析

公司核心竞争力主要源于通过锲而不舍的努力，所打造的市场、技术等优势。

1、市场优势

公司始终秉承让用户放心的经营宗旨，为客户负责，给客户以价值成为公司核心理念。通过全方位的提高和优化管理、技术、质量、售后服务水平，PE管道和BOPA薄膜产品均已成为行业细分市场的领军企业。与2000多家客户建立了良好的合作关系，销售网络体系遍布全国各地，形成稳定的供销状态。国际市场销售网络构建日臻完善和成熟，产品已经销往美国、欧洲、非洲、中东等国家。

2、技术优势

创新是公司发展的持续，公司专注于塑料加工技术工艺的研究，以及新产品新材料的开发和应用。

(1) PE管道产品

公司是国内最大的PE燃气、给水用管材和管件生产基地之一，产品种类和规格配套齐全，设计和生产技术处于国际先进水平，产品品质达到国内同类产品一流水平，可以满足不同层次客户的需求，并成立了国家级实验室——塑料管道研究测试中心，提高了产品的检测能力和管理水平。

(2) BOPA薄膜产品

公司是国内第一家通过自主研发全面掌握BOPA薄膜同步双向拉伸工艺的企业。在全球范围内，BOPA薄膜的同步双向拉伸技术尚不普及，主要原因是其成熟工艺的掌握具有相当大的难度。公司通过引进设备，对同步双向拉伸工艺进行自主开发研究，对进口设备进行技术改造和工艺调试，率先全面掌握了BOPA薄膜同步双向拉伸工艺，同时培养了一支具有设备集成和实际工艺调试经验的技术队伍，已成功集成运行公司第二条同步拉伸工艺生产线，第

三条生产线也已完成工艺调试，产品质量及各项技术指标均优于前两条生产线。

(3) 锂电池隔膜产品

公司在生产BOPA薄膜的过程中，积累了丰富的塑料薄膜拉伸工艺经验，在国内处于领先地位，为公司开发锂电池隔膜奠定了坚实基础。公司突破了相关技术瓶颈，掌握了多层复合锂电池隔膜的生产工艺。

报告期内，公司获得了“一种湿法制备聚烯烃微孔膜的方法”和“聚烯烃微孔膜制备方法”两项发明专利。截止报告期末，已被受理的有“聚烯烃三层复合微孔膜及其制备方法”、“聚烯烃复合微孔膜及其制备方法”、“一种湿法制备多层聚烯烃微孔膜的方法”、“聚合物改性聚烯烃锂离子电池隔膜及其制备方法”、“一种复合纳米纤维锂离子电池隔膜及其制备方法”和“一种复合改性聚烯烃锂离子电池隔膜及其制备方法”等六项发明专利申请。

六、投资状况分析

1、对外股权投资情况

(1) 对外投资情况

对外投资情况		
2012 年投资额 (元)	2011 年投资额 (元)	变动幅度
2,400,000.00		
被投资公司情况		
公司名称	主要业务	上市公司占被投资公司权益比例 (%)
沧州明珠天佳仪表科技有限公司	设计、制造燃气仪表及系统集成以及上述产品的技术咨询、技术转让、技术服务	24%

(2) 持有金融企业股权情况

公司名称	公司类别	最初投资成本 (元)	期初持股数量 (股)	期初持股比例 (%)	期末持股数量 (股)	期末持股比例 (%)	期末账面值 (元)	报告期损益 (元)	会计核算科目	股份来源
沧州银行股份有限公司	商业银行	33,000,000.00	33,000,000	3.32%	33,000,000	3.32%	33,000,000.00	5,940,000.00	长期股权投资	购买
合计		33,000,000.00	33,000,000	--	33,000,000	--	33,000,000.00	5,940,000.00	--	--

2、 募集资金使用情况

(1) 募集资金总体使用情况

单位：万元

募集资金总额	31,223.5
报告期投入募集资金总额	15,357.51
已累计投入募集资金总额	15,357.51
报告期内变更用途的募集资金总额	0
累计变更用途的募集资金总额	0
累计变更用途的募集资金总额比例 (%)	0%
募集资金总体使用情况说明	
<p>经中国证券监督管理委员会《关于核准沧州明珠塑料股份有限公司非公开发行股票批复》(证监许可[2012]300号文)核准,公司于2012年4月向特定投资者非公开发行人民币普通股(A股)3,850万股,每股发行价格为8.11元,募集资金总额为31,223.50万元,扣除保荐承销费用以及发行费用1,935.2925万元后,募集资金净额为29,288.2075万元。该项募集资金已于2012年4月20日到达募集资金专项账户。上述募集资金到位情况业经中喜会计师事务所有限责任公司中喜验字[2012]第0024号《验资报告》验证。</p> <p>截至2012年12月31日,公司累计使用募集资金153,575,170.53元,其中:募集资金投资项目款153,569,441.88元(包括置换预先已投入募集资金投资项目的自筹资金50,335,228.35元),银行手续费5,728.65元。此外,公司用闲置募集资金暂时补充公司流动资金110,000,000.00元,募集资金专用账户累计利息收入286,365.37元。截至2012年12月31日,公司募集资金专用账户余额为29,593,269.84元。</p>	

(2) 募集资金承诺项目情况

单位：万元

承诺投资项目和超募资金投向	是否已变更项目(含部分变更)	募集资金承诺投资总额	调整后投资总额(1)	本报告期投入金额	截至期末累计投入金额(2)	截至期末投资进度(%) (3)=(2)/(1)	项目达到预定可使用状态日期	本报告期实现的效益	是否达到预计效益	项目可行性是否发生重大变化
承诺投资项目										
年产19800吨聚乙烯(PE)燃气、给水用管材管件项目	否	15,268.16	15,268.16	6,578.84	6,578.84	43.09%	2013年05月31日	292.98	是	否
年产2000万平方米锂离子电池隔膜项目	否	13,920	13,920	8,778.67	8,778.67	63.07%	2013年04月30日		是	否
承诺投资项目小计	--	29,188.16	29,188.16	15,357.51	15,357.51	--	--	292.98	--	--
超募资金投向										

合计	--	29,188.16	29,188.16	15,357.51	15,357.51	--	--	292.98	--	--
未达到计划进度或预计收益的情况和原因 (分具体项目)	无									
项目可行性发生重大变化的情况说明	无									
超募资金的金额、用途及使用进展情况	不适用									
募集资金投资项目实施地点变更情况	适用									
	报告期内发生 公司募集资金投资项目“年产 19,800 吨聚乙烯 (PE) 燃气、给水用管材管件项目”，原实施地点位于沧州高新技术产业开发区公司生产厂区内，根据项目实际需要，公司将该项目中年产 19,000 吨聚乙烯 (PE) 燃气、给水用管材部分的实施地点变更为位于沧河路北侧公司厂区。该项目中，年产 800 吨聚乙烯 (PE) 燃气、给水用管件部分，仍按原计划实施；同时，公司将位于沧河路北侧厂区的原 (PE) 燃气、给水用管件生产设备全部搬迁至沧州高新技术产业开发区公司厂区。该事项已经公司 2012 年 5 月 23 日召开的第四届董事会第十九次 (临时) 会议审议通过，公司保荐机构齐鲁证券有限公司对该事项发表了同意的专项意见。《沧州明珠塑料股份有限公司关于变更部分募集资金投资项目实施地点的公告》详见 2012 年 5 月 24 日《中国证券报》、《证券时报》及巨潮资讯网 (http://www.cninfo.com.cn)，公告 2012-033 号。									
募集资金投资项目实施方式调整情况	不适用									
募集资金投资项目先期投入及置换情况	适用									
	公司以募集资金 50,335,228.35 元置换预先已投入募集资金投资项目的自筹资金 50,335,228.35 元。该事项已经公司 2012 年 5 月 7 日召开的第四届董事会第十八次 (临时) 会议以及第四届监事会第十三次会议审议通过，置换预先投入资金事项经中喜会计师事务所有限责任公司进行了专项审核，公司保荐机构齐鲁证券有限公司和公司监事会发表了同意的专项意见，独立董事发表了同意的独立意见。《沧州明珠塑料股份有限公司关于以募集资金置换预先已投入募集资金投资项目的自筹资金的公告》详见 2012 年 5 月 8 日《中国证券报》、《证券时报》及巨潮资讯网 (http://www.cninfo.com.cn)，公告 2012-025 号。									
用闲置募集资金暂时补充流动资金情况	适用									
	1、公司于 2012 年 5 月 23 日召开的 2012 年第一次临时股东大会审议通过了《关于公司使用部分闲置募集资金暂时补充流动资金的议案》。公司用 14,500 万元闲置募集资金暂时补充流动资金，补充流动资金使用期限为 6 个月，时间为 2012 年 5 月 23 日至 2012 年 11 月 23 日。《沧州明珠塑料股份有限公司关于使用部分闲置募集资金暂时补充流动资金的公告》详见 2012 年 5 月 8 日《中国证券报》、《证券时报》及巨潮资讯网 (http://www.cninfo.com.cn)，公告 2012-026 号。上述资金已于 2012 年 11 月 12 日全部转入了公司募集资金专用帐户。《沧州明珠塑料股份有限公司关于使用部分闲置募集资金暂时补充流动资金的归还公告》详见 2012 年 11 月 13 日《中国证券报》、《证券时报》及巨潮资讯网 (http://www.cninfo.com.cn)，公告 2012-051 号。2、公司于 2012 年 11 月 15 日召开的 2012 年第三次临时股东大会审议通过了《关于继续使用部分闲置募集资金暂时补充流动资金的议案》。公司用 11,000 万元闲置募集资金暂时补充流动资金，补充流动资金使用期限为 6 个月，时间为 2012 年 11 月 15 日至 2013 年 5 月 14 日。《沧州明珠塑料股份有限公司关于继续使用部分闲置募集资金暂时									

	补充流动资金的公告》详见 2012 年 10 月 31 日《中国证券报》、《证券时报》及巨潮资讯网 (http://www.cninfo.com.cn), 公告 2012-046 号。
项目实施出现募集资金结余的金额及原因	不适用
尚未使用的募集资金用途及去向	尚未使用的募集资金存放于募集资金专户中。
募集资金使用及披露中存在的问题或其他情况	无

(3) 募集资金变更项目情况

单位：万元

变更后的项目	对应的原承诺项目	变更后项目拟投入募集资金总额(1)	本报告期实际投入金额	截至期末实际累计投入金额(2)	截至期末投资进度(%) (3)=(2)/(1)	项目达到预定可使用状态日期	本报告期实现的效益	是否达到预计效益	变更后的项目可行性是否发生重大变化
合计	--	0	0	0	--	--	0	--	--
变更原因、决策程序及信息披露情况说明(分具体项目)			无变更。						

3、主要子公司、参股公司分析

主要子公司、参股公司情况

公司名称	公司类型	所处行业	主要产品或服务	注册资本	总资产(元)	净资产(元)	营业收入(元)	营业利润(元)	净利润(元)
沧州东鸿包装材料有限公司	子公司		BOPA 薄膜产品的生产与销售	6000 万元	103,704,083.72	96,622,045.26	162,466,364.51	11,248,667.12	9,923,886.78
德州东鸿制膜科技有限公司	子公司		BOPA 薄膜产品的生产与销售	5600 万元	149,290,421.56	89,106,371.81	300,782,684.63	11,194,097.36	8,426,678.97
芜湖明珠塑料有限责任公司	子公司		PE 燃气给水管道产品的生产与销售	3000 万元	103,832,317.31	98,121,363.36	323,999,969.17	44,166,792.18	38,509,341.42
黄骅中燃天然气输配有限公司	参股公司		黄骅市小韩庄至沧州市渤海新区天然气输气管道的建设	2000 万元	55,118,203.63	25,356,568.12	8,694,732.89	3,450,207.21	1,645,322.81

司			与经营						
沧州渤海新区中燃城市燃气发展有限公司	参股公司		在沧州渤海新区内加工和销售管道天然气相关的设计、安装、抢修服务	1000 万元	14,514,286.31	8,950,208.44	13,721,021.03	583,945.82	574,114.81
沧州明珠天佳仪表科技有限公司	参股公司		设计、制造燃气仪表及系统集成以及上述产品的技术咨询、技术转让、技术服务	2000 万元	10,000,000.00	10,000,000.00			
沧州银行股份有限公司	参股公司		人民币业务；吸收公众存款；发放短期、中期和长期贷款；办理国内结算；办理票据贴现；发行金融债券等	99,388.2343 万元	34,712,672,350.87	2,383,164,131.54	1,208,171,040.29	495,070,386.32	373,043,395.36

主要子公司、参股公司情况说明

报告期内取得和处置子公司的情况

适用 不适用

4、非募集资金投资的重大项目情况

单位：万元

项目名称	投资总额	本年度投入金额	截至期末累计实际投入金额	项目进度	项目收益情况
年产 5000 吨新型高阻隔包装薄膜（BOPA）项目	12,399	8,166.45	8,511.55	68.65%	报告期内没有产生效益。
合计	12,399	8,166.45	8,511.55	--	--

七、公司控制的特殊目的主体情况

截止报告期末，没有公司控制的特殊目的的主体。

八、公司未来发展的展望

（一）行业的发展趋势

1、塑料管材行业

目前我国塑料管材已普及应用到建筑给水、排水，供暖，城市中低压燃气输送，农村沼气燃气输送，市政给水、市政排水、排污，农村饮用水安全项目，农业灌排，电力，通讯，工业、矿山、渔业、造船和管道修复等许多领域。

近十年来，我国塑料管道产业保持了15%以上的年增长率，2012年我国塑料管道总产量为1100万吨，比2011年增长10%。中国目前依然是塑料管道生产和应用量最大的国家，“十二五”期间塑料管材产量将按年均10%左右的增速增长。

未来带动我国塑料管材行业持续快速增长的因素主要包括：

(1) 我国经济持续快速发展，新一届政府最重要的工作之一就是推动城镇化进程，这将加快城市基础设施的建设，增加对燃气和给排水用等塑料管材的需求。

(2) 塑料管材符合“节能、环保、卫生”的政策要求。依据有关规定，铸铁管材和混凝土排水管分别于2004年7月和2005年7月起，不得用于城镇污水管道系统。2007年发布的《建设部关于发布建设事业“十一五”推广应用和限制禁止使用技术（第一批）的公告》禁止镀锌钢管和砂模铸造铸铁排水管用于民用建筑，鼓励在建筑中使用排水塑料管道系统、散热器采暖塑料管道系统、城乡供水塑料管系统、聚乙烯燃气管道系统和电力、通讯塑料保护套管系统。城乡给水、排水、燃气等管网的改造，为塑料管材需求提供了长期增长动力。

(3) 水利改革和南水北调工程。我国是农业大国，农业用水量大，但农田水利设施和输水设备落后，节水灌溉、农村饮水安全、农村自来水工程将成为我国农村水利工作的重中之重。根据国务院《关于加快水利改革发展的决定》，我国将全面加快水利基础设施建设，并建立水利投入稳定增长机制，到2013年解决规划内农村饮水安全问题，“十二五”期间基本解决新增农村饮水不安全人口的饮水问题；“十二五”期间新增农田有效灌溉面积4,000万亩，到2020年，基本完成大型灌区、重点中型灌区续建配套和节水改造任务；未来十年，我国政府的水利工程投资将达到4万亿人民币。根据“十二五”规划，到2015年我国将完成三项南水北调工程，相关投资包括将水引入城市及农村地区的塑料管道。这些均将为塑料管材提供巨大的市场空间。

(4) 大口径塑料管材成为发展趋势。近年来，随着全球对减少碳排放的重视，大口径塑料管材已成为塑料管材的一个发展趋势，并逐步进入大口径排水和输水管道领域。目前国际上大口径输水用PE实壁管直径达2米，PVC实壁管直径达1.2米，能有效替代混凝土管，大幅度减少碳排放。2009年中国大口径塑料管需求接近1,200万米，未来将以年均9.7%的速度快速增长，这在所有塑料管材中增长最快。

2、塑料包装薄膜行业

我国塑料包装薄膜行业发展迅速，其近几年的同比增长率，除了2008年受全球金融危机影响为负外，其他年份保持在15%左右。2006~2009年塑料包装薄膜占塑料制品的比重保持第一，2010年略低于塑料管材及管件位居第二。

我国《国民经济和社会发展第十二个五年规划纲要》明确提出“坚持扩大内需，特别是消费需求”的战略，这将带来中国社会消费品零售额18%的增速，同时推动塑料包装薄膜需求升级。根据中国包装联合会塑料包装委员会预测，我国塑料包装材料2020年产量将达到1,600万吨，占塑料制品总产量的30%，接近世界发达国家水平。随着各种新材料、新设备和新工艺的不断涌现，中国塑料薄膜将朝着品种多样化、专用化以及具备多功能的复合膜方向发展。Pria公司预计，中国将成为全球塑料包装薄膜需求增长最快的国家，将保持14%的增速，高于世界5%的平均增长。

3、锂离子电池隔膜行业

锂离子电池具有高比能量、长循环寿命、无记忆效应的特性，又具有安全、可靠且能快速充放电等优点，因而成为近年来新型电源技术研究的热点。隔膜是锂离子电池的重要组成部分，隔膜性能的优劣决定电池的接口结构和内阻，进而影响电池的容量、循环性能、充放电电流密度等关键特性，对提高电池及动力电池的综合性能有重要作用。隔膜在电池成本中占据15~30%，是除去正负极材料、电解液之外的主要成本项。锂离子电池隔膜的材料主要有聚丙烯、聚乙烯单层微孔膜，以及它们的多层复合微孔膜。

全球锂电池产量过去15~17年一直保持平均10%~20%的增长速度，从2001年起，这一年均增速更是高达40%。二次锂离子电池除广泛用于日常熟知的手机、笔记本电脑以及MP3等数码电子产品外，在电动汽车、电动自行车等一些大功率电池方面也已经开始使用。由于混合动力车符合当今各国能源环保方面的需求，消费量增速将超过20%，根据2012年国务院《关于印发节能与新能源汽车产业发展规划（2012-2020年）的通知》中提出，到2015年，纯电动汽车和插电式混合动力汽车累计产销量力争达到50万辆；到2020年，生产能力达到200万辆，累计产销量超过50万辆，锂电池将最终占据二次电池市场的主导地位，作为其关键组件，锂电池隔膜的市场容量巨大。

（二）面临的市场竞争格局

1、塑料管材方面

我国塑料管材市场化程度较高，规模企业数量较多，生产能力1万吨以上的企业超过了300

家，有近20家企业的生产能力已达到和超过10万吨，产业集中度高，但由于塑料管材行业品牌意识较弱，造成技术壁垒较低的普通管材生产能力过剩，而技术含量较高的城镇燃气、给水、排水排污用PE压力管道以及大口径塑料管材还不能完全满足市场需求，尤其是技术含量高、生产工艺复杂的管件，如电熔管件和PE球阀，能生产的厂家较少，能够提供全系列产品配套的厂家则更在少数。

2、塑料薄膜方面

虽然我国塑料包装薄膜企业在引进国外设备工艺、自主开发生产技术等方面取得了一定成就，但是其技术水准、设备工艺等与发达国家相比仍然存在较大差距。目前我国塑料包装薄膜产品的附加值较低，产品主要面对中、低端市场，高端产品市场被国外企业所主导。同时，由于我国塑料包装薄膜扩能过快，市场竞争激烈。目前，我国塑料包装薄膜行业的产能利用率不高，存在开工不足的现象。

3、锂离子电池隔膜方面

目前我国是世界最大的锂离子电池生产制造基地，但锂离子电池隔膜的厂商目前集中在日本和美国等国家，中国在锂离子电池隔膜的研究与开发方面起步较晚，锂离子电池隔膜目前主要仍然依赖进口，大部分市场被美国、日本等进口产品占领，导致市场价格居高不下。根据《锂离子电池隔膜材料市场简析》中数据统计，我国锂离子电池隔膜每年进口量增速达12%，国产隔膜主要在中、低端市场使用。但长期来看，随着国内生产技术的进步和产品质量的提升，国产产品逐渐打开了动力电池等高端市场，替代进口的潜力巨大。

（三）公司发展战略

一方面在国家产业政策大力支持的条件下，抓住我国加快城镇化建设而大力发展交通、信息、能源、公共事业等基础设施建设和随着人民生活水平不断提高带来的消费升级的有利契机，以丰富的塑料加工经验和较高的研发实力为依托，密切关注国内外新技术、新产品的发展趋势，不断调整产品结构和推出技术含量高和附加值高的新产品。另一方面在国家转变经济发展方式、大力发展战略性新兴产业的历史机遇下，把握以高端功能膜材料为核心业务的发展方向，加大研发力度和投入，开拓新产品领域。同时，充分发挥公司品牌、技术、文化等综合优势，提升公司的核心竞争力。拓宽融资渠道，以实现产业与资本的良性结合。逐步将公司打造成为知名度高，主营业务突出、技术水平领先、治理结构良好、竞争优势明显的行业龙头企业。

（四）公司2013年的经营计划和主要目标

2013年对于公司而言，机遇和挑战共存，公司以内控促管理，以市场为生命，以创新为持续，用战略定思路，实现公司未来可持续发展。

2013年的公司年度总体经营奋斗目标是：各类塑料制品生产和销售达到12万吨，销售收入20亿元。为完成上述目标，公司将重点围绕以下方面开展工作：

1、加强内部管理和控制，把降低和控制运营成本放在首位，合理控制期间费用，各项指标分解到底，落实到人，严格控制对企业经营造成风险的资金占用。

2、科学生产管理，重点管控，减少无效工时，通过提高生产效率、工艺、质量，降低生产成本，增强产品的竞争力，提高企业经济效益。

3、适应外部市场变化需求，调整内部销售策略，拓展市场份额，消化新增PE管道和BOPA薄膜产品产能，巩固其行业龙头位置，保证完成公司销售目标。

4、加强员工队伍建设，提高员工综合素质，切实搞好员工的技能培训，适应公司快速专业发展的要求。

5、巩固锂离子电池隔膜市场销售成果，完善市场销售渠道，新建生产线所制造产品投放市场后，形成与国内主要锂电池生产企业批量稳定的供销关系，成为战略合作伙伴，实现双赢。

6、保证投资项目顺利达产，截至年报披露日：

(1) 募投项目一：“年产19800吨聚乙烯（PE）燃气、给水用管材管件项目”已完成主要设备的安装调试。管材生产线已全部达产，管件设备陆续到场调试生产，部分基础建设正在进行中，进展顺利，预计该项目于2013年6月前完成，实现正式生产。

(2) 募投项目二：“年产2000万平米锂离子电池隔膜项目”已完成投料试车，产品各项指标均达到或超过设计标准，目前处于试生产阶段，预计该项目于2013年5月实现正式生产。

(3) 自投项目三：“年产5000吨新型高阻隔包装薄膜（BOPA）项目”目前正式生产，各项理化指标及能耗均优于前两条同步拉伸生产线，达到国际同类产品的先进水平。

7、完善沧州高新区公司工业园办公、生活、服务配套设施，除上述三个项目外，推进明珠大厦的建设开工。

8、优化产品结构，继续进行新产品新领域的研发和探索。基于多年在塑料加工的成功经验，公司将立足于自主创新，并借助产学研模式支持，将在塑料管道、塑料薄膜以及其上下游或相近领域进行产品的研发和储备。

(1) 塑料管道。完善现有产品规格配套，进行技术完善和升级。适应市场建设要求，生

产研发大口径给排水塑料管材，精细管件产品，实现塑料管道专业化、工业化，并对现有管道产品进行国际认证，实现国际化，扩展国际市场空间。同时，研制耐高温、耐强酸碱等特殊工业用途以及城市供暖、化工、海水淡化、海洋养殖等新领域的管材和管件。

(2) 塑料薄膜。发挥公司在薄膜拉伸技术工艺的优势，开发特种BOPA薄膜产品，稳固现有干法单拉锂离子电池隔膜技术成果，完善产品规格，扩大产品适用领域，同时进行其他生产工艺方法的隔膜研制以及高端流延膜的调研。

(3) 技术延伸。公司产品主要立足于燃气、给排水、食品包装、锂离子电池隔膜市场，对其上游原料及其延伸功能性产品的研发和项目储备是公司未来发展重要方向之一。

9、继续尝试产业链整合，拓宽融资渠道，收购兼并，实现产业与资本的良性结合，将公司逐步发展成具有国际竞争力的企业。

(五) 为实现未来战略发展所需求的资金、使用计划及资金来源情况

公司通过保持维护与金融机构良好的合作关系，保证了融资渠道的畅通，满足了公司正常生产经营的需要。公司将结合未来发展过程中的资金投入，根据当时的融资环境，通过采取灵活多样的融资方式取得公司未来发展所需要的资金。

(六) 对公司未来发展战略和经营目标的实现可能产生不利影响的主要风险因素及公司应对策略

1、市场竞争加剧的风险

公司所处塑料加工行业竞争充分，规模化生产企业日趋增多，产品市场化明显。目前，公司PE塑料管道产品和BOPA薄膜制品市场均处于同行业龙头位置，但随着新增产能的扩大，市场竞争将会进一步加剧。

为降低上述风险，公司一方面将依靠规模优势、质量优势、技术优势、品牌优势、客户优势等综合优势，把提高市场占有率放在第一位，继续占据行业竞争制高点；另一方面未雨绸缪，在维护好老客户关系的基础上，积极发展新客户，同时进一步加大国外销售市场开拓力度。

2、原材料价格变动的风险

公司生产所用的主要原材料，属于石油化工行业下游产品，其价格受国际原油市场价格波动影响较大，由于公司产品成本中原材料成本占比较高，因此原材料价格变动将直接影响到公司的经营业绩。

为降低上述风险，公司将继续加强对原材料的科学管理，时刻关注原材料的价格变动走

势，保持与原材料供应商的密切沟通，及时了解市场的供求关系，在保证公司正常生产需要的前提下，通过及时调整原材料的库存，降低因原材料价格变动而带来的经营风险。

九、董事会对会计师事务所本报告期“非标准审计报告”的说明

中喜会计师事务所有限责任公司为本公司出具了标准无保留意见审计报告。

十、与上年度财务报告相比，会计政策、会计估计和核算方法发生变化的情况说明

与上年度财务报告相比，会计政策、会计估计和核算方法未发生变化。

十一、报告期内发生重大会计差错更正需追溯重述的情况说明

报告期内未发生重大会计差错更正需追溯重述的情况。

十二、与上年度财务报告相比，合并报表范围发生变化的情况说明

与上年度财务报告相比，合并报表范围没有发生变化。

十三、公司利润分配及分红派息情况

报告期内利润分配政策特别是现金分红政策的制定、执行或调整情况

根据中国证券监督管理委员会、深圳证券交易所和中国证券监督管理委员会河北监管局的有关规定，公司对《公司章程》中关于利润分配政策的相关条款进行了修改，对现金分红政策进行了进一步的明确和细化，《关于修改公司章程的议案》已经公司2012年7月17日召开的第四届董事会第二十次（临时）会议和2012年8月2日召开的2012年第二次临时股东大会审议通过。

《公司章程》中修改后的关于利润分配政策的条款，明确规定了利润分配的程序和形式、实施现金分红和股票分红的条件，现金分红的比例及时间间隔、现金分红政策的决策程序和机制。独立董事按要求发表独立意见，同时充分听取中小股东的意见和诉求，维护中小股东的合法权益。公司如因外部经营环境发生重大变化，或根据自身经营状况、投资规划和长期发展的需要，确实需要调整或者变更公司利润分配政策的，应以保护股东权益为出发点，经过详细论证后由董事会做出决议，独立董事、监事会发表意见，提交公司股东大会批准，并经出席股东大会的股东所持表决权的2/3以上通过。公司同时应当提供网络投票方式以方便中小股东参与股东大会表决。调整后的利润分配政策应不得违反中国证监会以及深圳证券交易

所的有关规定。公司修改后的分红标准和比例明确、清晰，相关的决策程序和机制完备。报告期内，公司严格执行相关政策和规定。

本年度利润分配及资本公积金转增股本预案

√ 适用 □ 不适用

每 10 股送红股数 (股)	0
每 10 股派息数 (元) (含税)	1.80
每 10 股转增数 (股)	0
分配预案的股本基数 (股)	340,154,800.00
现金分红总额 (元) (含税)	61,227,864.00
可分配利润 (元)	210,193,557.45
利润分配或资本公积金转增预案的详细情况	
<p>经中喜会计师事务所有限责任公司审计，公司（母公司）2012 年度实现净利润为 75,371,414.63 元，加年初未分配利润 172,524,664.10 元，减去 2011 年度提取的法定盈余公积 7,537,141.46 元，减去本年已分配现金股利 30,165,480.00 元，截止 2012 年 12 月 31 日，可供分配的利润为 210,193,557.45 元；截止 2012 年 12 月 31 日，资本公积金余额为 333,330,089.11 元。2012 年度利润分配预案如下：</p> <p>公司以 2012 年 12 月 31 日总股本 340,154,800 股为基数，向全体股东按每 10 股派发现金红利 1.80 (含税)，共派发现金红利 61,227,864.00 元，剩余可分配利润结转至下一年度。</p>	

公司近 3 年（含报告期）的利润分配方案及资本公积金转增股本方案情况

2010年度利润分配方案及资本公积金转增股本方案：公司以总股本16,758.60万股为基数，向全体股东每10股送红股2股，派0.30元人民币现金（含税，扣税后，个人、证券投资基金、合格境外机构投资者实际每10股派0.07元）；同时，以资本公积金向全体股东每10股转增6股。

2011年度利润分配方案：以公司总股本301,654,800股为基数，向全体股东按每10股派发现金红利1.00元（含税），共派发现金红利30,165,480.00元。

2012年度利润分配方案：以公司2012年12月31日总股本301,654,800股为基数，向全体股东按每10股派发现金红利1.80元（含税），共派发现金红利61,227,864.00元。

公司近三年现金分红情况表

单位：元

分红年度	现金分红金额 (含税)	分红年度合并报表中归属于上市公司股东的净利润	占合并报表中归属于上市公司股东的净利润的比率 (%)
2012 年	61,227,864.00	121,702,671.00	50.31%
2011 年	30,165,480.00	100,598,022.09	29.99%
2010 年	5,027,580.00	116,063,946.20	4.33%

公司报告期内盈利且母公司未分配利润为正但未提出现金红利分配预案

适用 不适用

十四、社会责任情况

公司重视履行社会责任，构建创造和谐社会；不断增强自我发展能力，实现可持续发展，积极回报社会。公司注重企业的社会价值体现，把为社会创造繁荣作为所应承担社会责任的一种承诺，以自身发展影响和带动地方经济与社会分享公司发展的经济成果。通过公司的不断发展，实现顾客、股东、员工与社会共同发展。

（一）股东和投资者权益保护方面。

公司建立了较为完善的公司治理结构，形成了完整的内控制度，建立了与投资者的互动平台，在机制上保证了对所有股东的公平、公正、公开，并充分享有法律、法规、规章所规定的各项合法权益。公司严格按照有关法律、法规、《公司章程》和公司相关制度的要求，及时、真实、准确、完整地进行常规信息披露，确保公司所有股东能够以平等的机会获得公司信息，保障全体股东的合法权益。同时，公司通过网上业绩说明会、投资者电话、传真、电子邮箱和建立投资者关系互动平台等多种方式与投资者进行沟通交流，建立了良好的互动平台，提高了公司的透明度和诚信度。积极实施现金分红政策，回报了股东和投资者。

（二）职工权益保护方面。

公司全员签订劳动合同，按法律规定为员工缴纳了“五险一金”，每年组织员工体验，组织运动会等各种比赛，关心员工生活，注重倾听员工心声，重视对员工沟通渠道的建设与维护工作，对员工困难家庭给予经济补助。公司重视人才培养，定期组织员工培训，提升员工素质，实现员工与企业的共同成长，构建和谐稳定的劳资关系。

（三）供应商、客户和消费者权益保护方面。

公司把产品质量、诚信经营放在首位。公司一直遵循“自愿、平等、互利”的原则，积极构建和发展与供应商、客户的战略合作伙伴关系，注重与各相关方的沟通与协调，共同构筑信任与合作的平台，切实履行公司对供应商、对客户、对消费者的社会责任。公司与供应商和客户合同履行良好，各方的权益都得到了应有的保护。

（四）环境保护与可持续发展方面。

公司依靠技术改造，推进节能减排和循环经济，始终围绕“清洁生产、预防污染、节约资源、实现可持续发展”的环境保护方针，以科技进步和创新为先导，不断优化生产工艺，积极

推广应用新工艺、新技术，提高资源回收利用率，不断拓宽节能减排的领域和渠道。公司已经通过环境管理体系认证及职业健康安全管理体系认证，公司未发生重大社会安全问题，未受到环境保护部门的行政处罚。

十五、报告期内接待调研、沟通、采访等活动登记表

接待时间	接待地点	接待方式	接待对象类型	接待对象	谈论的主要内容及提供的资料
2012年01月05日	公司	实地调研	机构	瑞银证券有限责任公司、华夏基金管理有限公司、建信基金管理有限公司、银华基金管理有限公司	公司基本情况、发展趋势、行业状况、募集资金投资项目等情况
2012年01月10日	公司	实地调研	机构	北京盛世景投资管理有限公司	公司基本情况、发展趋势、行业状况、募集资金投资项目等情况
2012年01月12日	公司	实地调研	机构	江苏瑞华投资控股集团有限公司	公司基本情况、发展趋势、行业状况、募集资金投资项目等情况
2012年01月17日	公司	实地调研	机构	招商证券股份有限公司	公司基本情况、发展趋势、行业状况、募集资金投资项目等情况
2012年02月16日	公司	实地调研	机构	北京京富融源投资管理有限公司、中银基金管理有限公司	公司基本情况、发展趋势、行业状况、募集资金投资项目等情况
2012年02月20日	公司	实地调研	机构	长城证券有限责任公司	公司基本情况、发展趋势、行业状况、募集资金投资项目等情况
2012年03月08日	公司	实地调研	机构	华菱津杉（天津）产业投资管理有限公司	公司基本情况、发展趋势、行业状况、募集资金投资项目等情况
2012年03月13日	公司	实地调研	机构	南方基金管理有限公司陈玮	公司基本情况、发展趋势、行业状况、募集资金投资项目等情况
2012年05月02日	公司	实地调研	机构	东北证券股份有限公司	公司基本情况、发展趋势、行业状况、募集资金投资项目等情况
2012年05月17日	公司	实地调研	机构	泰信基金管理有限公司、浙商证券有限责任公司	公司基本情况、发展趋势、行业状况、募集资金投资项目等情况
2012年05月18日	公司	实地调研	机构	东海证券有限责任公司徐	公司基本情况、发展趋势、行业状况、募集资金投资项目等情况
2012年05月31日	公司	实地调研	机构	华泰证券股份有限公司	公司基本情况、发展趋势、行业状况、募集资金投资项目等情况
2012年06月07日	公司	实地调研	机构	中信建投证券股份有限公司	公司基本情况、发展趋势、行业状况、募集资金投资项目等情况
2012年06月14日	公司	实地调研	机构	诺德基金管理有限公司	公司基本情况、发展趋势、行业状况、募集资金投资项目等情况
2012年07	公司	实地调研	机构	淡水泉（北京）投资管理有限公	公司基本情况、发展趋势、行业

月 15 日				司	状况、募集资金投资项目等情况
2012 年 07 月 25 日	公司	实地调研	机构	申万菱信基金管理有限公司、安邦资产管理有限责任公司、长信基金管理有限责任公司、嘉实基金管理有限公司、中银基金管理有限公司、华夏基金管理有限公司、光大证券股份有限公司、华商基金管理有限公司	公司基本情况、发展趋势、行业状况、募集资金投资项目等情况
2012 年 08 月 07 日	公司	实地调研	机构	华夏基金管理有限公司、中国国际金融有限公司	公司基本情况、发展趋势、行业状况、募集资金投资项目等情况
2012 年 09 月 15 日	公司	实地调研	机构	华夏基金管理有限公司	公司基本情况、发展趋势、行业状况、募集资金投资项目等情况
2012 年 10 月 24 日	公司	实地调研	机构	长城证券股份有限公司、德邦基金管理有限公司、国金通用基金管理有限公司	公司基本情况、发展趋势、行业状况、募集资金投资项目等情况
2012 年 11 月 07 日	公司	实地调研	机构	渤海证券股份有限公司	公司基本情况、发展趋势、行业状况、募集资金投资项目等情况
2012 年 11 月 15 日	公司	实地调研	个人	个人投资者	公司基本情况、发展趋势、行业状况、募集资金投资项目等情况
2012 年 12 月 05 日	公司	实地调研	机构	浙商证券有限责任公司	公司基本情况、发展趋势、行业状况、募集资金投资项目等情况
2012 年 12 月 12 日	公司	实地调研	机构	华创证券有限责任公司、中证报证券研究中心	公司基本情况、发展趋势、行业状况、募集资金投资项目等情况

第五节 重要事项

一、重大诉讼仲裁事项

适用 不适用

本年度公司无重大诉讼、仲裁事项。

媒体质疑情况

适用 不适用

本年度公司无媒体质疑事项。

二、上市公司发生控股股东及其关联方非经营性占用资金情况

股东或关联人名称	占用时间	发生原因	期初数 (万元)	报告期新增占用金额 (万元)	报告期偿还总金额 (万元)	期末数 (万元)	预计偿还方式	预计偿还金额(万元)	预计偿还时间(月份)
合计			0	0	0	0	--	0	--
期末合计值占期末净资产的比例(%)			0%						
注册会计师对资金占用的专项审核意见的披露日期			2013年03月27日						
注册会计师对资金占用的专项审核意见的披露索引			《沧州明珠控股股东及其他关联方占用资金情况审核报告》详见巨潮资讯网(http://www.cninfo.com.cn)						

三、公司股权激励的实施情况及其影响

本报告期，公司未实施股权激励事项。

四、重大关联交易

1、其他重大关联交易

本报告期，公司第四届董事会第十六次会议审议通过了《关于2012年经常性关联交易的议案》，结合公司及其子分公司以往情况及公司未来发展需要，公司及其子分公司对2012年度与控股股东东塑集团及其子分公司发生的经常性关联交易进行了预计，预计最高金额为336万元，交易的内容主要是租赁办公用房、生产用车间、生产用土地和招待业务。本报告期实际发生了284.08万元。

重大关联交易临时报告披露网站相关查询

临时公告名称	临时公告披露日期	临时公告披露网站名称
沧州明珠塑料股份有限公司关于 2012 年经常性关联交易的公告	2012 年 02 月 29 日	巨潮资讯网 (http://www.cninfo.com.cn)

五、重大合同及其履行情况
1、托管、承包、租赁事项情况
(1) 托管情况

托管情况说明

报告期内，没有托管情况发生。

为公司带来的损益达到公司报告期利润总额 10% 以上的项目

适用 不适用

(2) 承包情况

承包情况说明

报告期内，没有承包情况发生。

为公司带来的损益达到公司报告期利润总额 10% 以上的项目

适用 不适用

(3) 租赁情况

租赁情况说明

报告期内，没有租赁情况发生。

为公司带来的损益达到公司报告期利润总额 10% 以上的项目

适用 不适用

2、担保情况

单位：万元

公司对外担保情况（不包括对子公司的担保）								
担保对象名称	担保额度	担保额度	实际发生日	实际担保金	担保类型	担保期	是否履	是否为

	相关公告披露日期		期(协议签署日)	额			行完毕	关联方担保(是或否)
公司对子公司的担保情况								
担保对象名称	担保额度相关公告披露日期	担保额度	实际发生日期(协议签署日)	实际担保金额	担保类型	担保期	是否履行完毕	是否为关联方担保(是或否)
德州东鸿制膜科技有限公司	2010年03月20日	12,000	2011年03月09日	5,000	连带责任保证	3年	否	是
德州东鸿制膜科技有限公司	2012年02月29日	15,000	2012年09月29日	2,000	连带责任保证	1年	否	是
德州东鸿制膜科技有限公司	2011年03月22日	12,000	2011年10月27日	1,000	连带责任保证	1年	是	是
德州东鸿制膜科技有限公司	2011年03月22日	12,000	2011年11月03日	152.9	连带责任保证	1年	是	是
德州东鸿制膜科技有限公司	2011年03月22日	12,000	2012年01月06日	122	连带责任保证	1年	是	是
德州东鸿制膜科技有限公司	2011年03月22日	12,000	2012年02月23日	180.63	连带责任保证	1年	是	是
德州东鸿制膜科技有限公司	2012年02月29日	15,000	2012年05月11日	165.2	连带责任保证	1年	是	是
德州东鸿制膜科技有限公司	2012年02月29日	15,000	2012年07月09日	142	连带责任保证	1年	是	是
德州东鸿制膜科技有限公司	2012年02月29日	15,000	2012年08月20日	110	连带责任保证	1年	是	是
德州东鸿制膜科技有限公司	2012年02月29日	15,000	2012年10月17日	157	连带责任保证	1年	是	是
芜湖明珠塑料有限责任公司	2011年03月22日	4,000	2011年12月28日	1,500	连带责任保证	1年	是	是
沧州东鸿包装材料有限公司	2012年02月29日	10,000	2012年07月21日	1,500	连带责任保证	担保到期日2013年05月28日	否	是
报告期内审批对子公司担保额度合计(B1)			30,000	报告期内对子公司担保实际发生额合计(B2)				12,029.73
报告期末已审批的对子公司担保额度合计(B3)			30,000	报告期末对子公司实际担保余额合计(B4)				8,500

公司担保总额（即前两大项的合计）			
报告期内审批担保额度合计（A1+B1）	30,000	报告期内担保实际发生额合计（A2+B2）	12,029.73
报告期末已审批的担保额度合计（A3+B3）	30,000	报告期末实际担保余额合计（A4+B4）	8,500
实际担保总额（即 A4+B4）占公司净资产的比例		7.85%	
其中：			
为股东、实际控制人及其关联方提供担保的金额（C）		0	
直接或间接为资产负债率超过 70% 的被担保对象提供的债务担保金额（D）		0	
担保总额超过净资产 50% 部分的金额（E）		0	
上述三项担保金额合计（C+D+E）		0	
未到期担保可能承担连带清偿责任说明		公司为全资子公司和控股子公司提供的担保是为了保证控股子公司沧州东鸿包装材料有限公司，全资子公司德州东鸿制膜科技有限公司、芜湖明珠塑料有限责任公司正常的生产经营。目前，上述公司经营状况稳定，不存在清偿债务风险。	
违反规定程序对外提供担保的说明		公司没有违反规定程序对外提供担保的情况。	

采用复合方式担保的具体情况说明
无。

（1）违规对外担保情况

单位：万元

违规对外担保类型	期初数	报告期增加金额	报告期减少金额	期末数
合计	0	0	0	0
期末合计值占期末净资产的比例（%）				0%
违规对外担保情况及解决措施情况说明	公司没有发生违规担保的情形。			

六、承诺事项履行情况

1、公司或持股 5% 以上股东在报告期内或持续到报告期内的承诺事项

承诺事项	承诺方	承诺内容	承诺时间	承诺期限	履行情况
股改承诺					

收购报告书或权益变动报告中所作承诺					
资产重组时所作承诺					
首次公开发行或再融资时所作承诺	河北沧州东塑集团股份有限公司、于桂亭、钜鸿（香港）有限公司	公司首次公开发行股票时控股股东河北沧州东塑集团股份有限公司、实际控制人于桂亭和第二大股東钜鸿（香港）有限公司避免同业竞争的承诺。	2004 年 07 月 02 日	长期有效	正在严格履行
	河北沧州东塑集团股份有限公司	河北沧州东塑集团股份有限公司参与沧州明珠 2009 年非公开发行所认购股份的承诺。	2009 年 02 月 27 日	至 2012 年 3 月 5 日止	已履行完毕
	河北沧州东塑集团股份有限公司	河北沧州东塑集团股份有限公司参与沧州明珠 2012 年非公开发行所认购股份的承诺。	2012 年 04 月 18 日	至 2015 年 5 月 7 日止	正在严格履行
其他对公司中小股东所作承诺					
承诺是否及时履行	是				
未完成履行的具体原因及下一步计划	不适用				
是否就导致的同业竞争和关联交易问题作出承诺	否				
承诺的解决期限	不适用				
解决方式	不适用				
承诺的履行情况	严格履行承诺				

七、聘任、解聘会计师事务所情况

现聘任的会计事务所

境内会计师事务所名称	中喜会计师事务所有限责任公司
境内会计师事务所报酬（万元）	50
境内会计师事务所审计服务的连续年限	13 年
境内会计师事务所注册会计师姓名	刘新培、杜丽艳
境外会计师事务所名称（如有）	无
境外会计师事务所审计服务的连续年限（如有）	无
境外会计师事务所注册会计师姓名（如有）	无

当期是否改聘会计师事务所

是 否

聘请内部控制审计会计师事务所、财务顾问或保荐人情况

适用 不适用

本年度，公司因内部控制审计事项，聘请中喜会计师事务所有限责任公司为公司的内部控制审计机构，期间共支付内部控制审计服务费 18 万元。

八、监事会、独立董事（如适用）对会计师事务所本报告期“非标准审计报告”的说明

不适用。

九、处罚及整改情况

名称/姓名	类型	原因	调查处罚类型	结论（如有）	披露日期	披露索引
-------	----	----	--------	--------	------	------

整改情况说明

报告期内，公司无处罚及整改的情况。

董事、监事、高级管理人员、持股 5% 以上的股东涉嫌违规买卖公司股票且公司已披露将收回涉嫌违规所得收益的情况

适用 不适用

十、年度报告披露后面临暂停上市和终止上市情况

报告期内，公司无年度报告披露后面临暂停上市和终止上市的情况。

十一、其他重大事项的说明

报告期内，公司无其他披露的重大事项。

十二、公司子公司重要事项

报告期内，公司子公司没有需要披露的重要事项。

十三、公司发行公司债券的情况

报告期内，公司不存在发行公司债券的情况。

第六节 股份变动及股东情况

一、股份变动情况

	本次变动前		本次变动增减（+，-）					本次变动后	
	数量	比例(%)	发行新股	送股	公积金转股	其他	小计	数量	比例(%)
一、有限售条件股份	4,920,480	1.63%	38,500,000			-4,920,480	33,579,520	38,500,000	11.32%
3、其他内资持股	4,920,480	1.63%	38,500,000			-4,920,480	33,579,520	38,500,000	11.32%
其中：境内法人持股	4,920,480	1.63%	34,500,000			-4,920,480	29,579,520	34,500,000	10.14%
境内自然人持股			4,000,000				4,000,000	4,000,000	1.18%
二、无限售条件股份	296,734,320	98.37%				4,920,480	4,920,480	301,654,800	88.68%
1、人民币普通股	296,734,320	98.37%				4,920,480	4,920,480	301,654,800	88.68%
三、股份总数	301,654,800	100%	38,500,000				38,500,000	340,154,800	100%

股份变动的原因

1、公司于 2012 年 4 月非公开发行 3,850 万股新股，该部分股票 2012 年 5 月 7 日上市，为有限售条件股份。

2、公司控股股东东塑集团参与沧州明珠 2009 年非公开发行股票所认购的股份以及送（转增）股份共计 4,920,480 股，于 2012 年 3 月 5 日解除限售上市流通。

股份变动的批准情况

适用 不适用

经中国证券监督管理委员会《关于核准沧州明珠塑料股份有限公司非公开发行股票的批复》证监许可【2012】300号文核准，公司于2012年4月非公开发行3,850万股新股，该部分股票2012年5月7日上市，为有限售条件股份。

经中国证券监督管理委员会《关于核准沧州明珠塑料股份有限公司非公开发行股票的批复》证监许可【2009】77号文核准，公司于2009年2月非公开发行1,340万股新股，该部分股票2009年3月5日上市，为有限售条件股份。其中，公司控股股东河北沧州东塑集团股份有限公司（以下简称“东塑集团”）以现金认购134万股，公司非公开发行股票时东塑集团承诺参与沧州明珠非公开发行所认购的股份，自上市之日起三十六个月内，不转让或者委托他人管理，也不由发行人回购该部分股份，并在此申请，在上述期限内将股份锁定。东塑集团所认

购的股份以及送（转增）股份共计4,920,480股，于2012年3月5日解除限售上市流通。

股份变动的过户情况

公司2012年非公开发行的3,850万股新股，于2012年4月25日在中国证券登记结算公司深圳分公司办理完成股权登记。

股份变动对最近一年和最近一期基本每股收益和稀释每股收益、归属于公司普通股股东的每股净资产等财务指标的影响

适用 不适用

2012年4月公司非公开发行3,850万股新股，新增股份3,850万股，公司股本由30,165.48万股，增加到34,015.48万股。此次股份变动影响到本报告期的每股收益和每股净资产。考虑此次股份变动2012年基本每股收益和稀释每股收益分别为0.37元、每股净资产为3.31元，不考虑此次股份变动2012年基本每股收益和稀释每股收益分别为0.40元、每股净资产为2.62元。

公司认为必要或证券监管机构要求披露的其他内容
无。

二、证券发行与上市情况

1、报告期末近三年历次证券发行情况

股票及其衍生 证券名称	发行日期	发行价格 (或利率)	发行数量	上市日期	获准上市 交易数量	交易终止日期
股票类						
人民币普通股	2012年04月19日	8.11元	38,500,000	2012年05月07日	38,500,000	
可转换公司债券、分离交易可转债、公司债类						
权证类						

前三年历次证券发行情况的说明

经中国证券监督管理委员会《关于核准沧州明珠塑料股份有限公司非公开发行股票批复》证监许可【2012】300号文核准，公司于2012年4月非公开发行3,850万股新股，发行价格为每股8.11元，募集资金总额为31,223.50万元，扣除发行费用后，募集资金净额为29,288.2075万元，该部分股票2012年5月7日上市。

2、公司股份总数及股东结构的变动、公司资产和负债结构的变动情况说明

2012年4月公司非公开发行3,850万股新股，新增股份3,850万股，公司股本由30,165.48万

股，增加到34,015.48万股。此次发行后增加了公司的总资产和净资产，降低了资产负债率。

三、股东和实际控制人情况

1、公司股东数量及持股情况

单位：股

报告期股东总数		23,819	年度报告披露日前第 5 个交易日末股东总数		23,069			
持股 5%以上的股东持股情况								
股东名称	股东性质	持股比例 (%)	报告期末持股数量	报告期内增减变动情况	持有有限售条件的股份数量	持有无限售条件的股份数量	质押或冻结情况	
							股份状态	数量
河北沧州东塑集团股份有限公司	境内非国有法人	37.54%	127,693,569		3,880,000	12,383,569	质押	97,520,000
钜鸿（香港）有限公司	境外法人	9.8%	33,350,416			33,350,416		
华基丰收(天津)投资合伙企业(有限合伙)	境内非国有法人	2.35%	8,000,000		8,000,000			
中海基金公司—深发—中海信托股份有限公司	其他	2.02%	6,860,000		6,860,000			
津杉华融（天津）产业投资基金合伙企业（有限合伙）	国有法人	1.76%	6,000,000		6,000,000			
中航证券—浦发—中航金航 5 号集合资产管理计划	其他	1.32%	4,500,000		4,500,000			
陈智勇	境内自然人	1.18%	4,000,000		4,000,000			
中国建设银行—民生加银红利回报灵活配置混合型证券投资基金	其他	0.95%	3,246,687			3,246,687		
中国银行—华	其他	0.82%	2,788,081			2,788,081		

夏大盘精选证券投资基金								
中海基金公司—兴业—中海信托股份有限公司	其他	0.79%	2,680,000		2,680,000			
战略投资者或一般法人因配售新股成为前 10 名股东的情况（如有）	经中国证券监督管理委员会《关于核准沧州明珠塑料股份有限公司非公开发行股票的批复》证监许可【2012】300 号文核准，公司于 2012 年 4 月非公开发行 3,850 万股新股。华基丰收(天津)投资合伙企业(有限合伙)、中海基金公司—深发—中海信托股份有限公司、津杉华融（天津）产业投资基金合伙企业（有限合伙）中航证券—浦发—中航金航 5 号集合资产管理计划和中海基金公司—兴业—中海信托股份有限公司以现金认购了发行的新股，并成为了公司的前 10 名股东。							
上述股东关联关系或一致行动的说明	中海基金公司—深发—中海信托股份有限公司和中海基金公司—兴业—中海信托股份有限公司均为中海基金管理公司管理的基金。							
前 10 名无限售条件股东持股情况								
股东名称	年末持有无限售条件股份数量（注 4）	股份种类						
		股份种类	数量					
河北沧州东塑集团股份有限公司	123,813,569	人民币普通股	123,813,569					
钜鸿（香港）有限公司	33,350,416	人民币普通股	33,350,416					
中国建设银行—民生加银红利回报灵活配置混合型证券投资基金	3,246,687	人民币普通股	3,246,687					
中国银行—华夏大盘精选证券投资基金	2,788,081	人民币普通股	2,788,081					
交通银行—华夏蓝筹核心混合型证券投资基金(LOF)	1,714,719	人民币普通股	1,714,719					
王雪潮	1,403,553	人民币普通股	1,403,553					
孙朝辉	1,323,150	人民币普通股	1,323,150					
荣盛控股股份有限公司	1,100,000	人民币普通股	1,100,000					
林金彩	1,017,398	人民币普通股	1,017,398					
中国建设银行—华夏优势增长股票型证券投资基金	990,289	人民币普通股	990,289					
前 10 名无限售流通股股东之间，以及前 10 名无限售流通股股东和前 10 名股东之间关联关系或一致行动的说明	前十大无限售条件股东之间，以及前十大无限售条件股东和前十名股东之间，除中海基金公司—深发—中海信托股份有限公司和中海基金公司—兴业—中海信托股份有限公司均为中海基金管理公司管理的基金外，未知其他是否存在关联，也未知是否属于《上市公司股东持股变动信息披露管理办法》规定的一致行动人。							
参与融资融券业务股东情况说明（如有）	无							

2、公司控股股东情况

法人

控股股东名称	法定代表人/ 单位负责人	成立日期	组织机构代 码	注册资本	主要经营业务
河北沧州东塑集团 股份有限公司	于桂亭	2000 年 05 月 26 日	72337803-1	10887 万元	制造塑料制品、聚氨酯床垫、纺织纤维 缝复合材料、机械设备；房屋租赁； 金属材料（不含稀贵金属）、木材、 化工原料（不含化学危险品）、家具 的批发、零售；经营本企业自产产品 及相关技术的出口业务；经营本企业 生产、科研所需的原辅材料、机械设 备、仪器仪表、零配件及相关技术的 进口业务；经营本企业的进料加工和 “三来一补”业务；硅油、阻燃剂、辛 酸亚锡生产（凭安全生产许可证经 营）；（下列范围限分支机构经营）： 烟酒（限零售）；餐饮、住宿、文化 娱乐、美容美发、洗浴洗衣服务；花 卉、食品饮料的批发、零售。
经营成果、财务 状况、现金流量 和未来发展战略 等	截止 2012 年 12 月 31 日，东塑集团总资产 56,843 万元，净资产 18,410 万元，负债总额 38,433 万元；2012 年度实现营业收入 12,484 万元，实现净利润-1,222 万元；2012 年经营活动产生的现金流量净额-6,709 万元。（以上数据为东塑集团母公司财务数据，未经会计师事务所审计）				
控股股东报告期 内控股和参股的 其他境内外上市 公司的股权情况	无				

报告期控股股东变更

适用 不适用

3、公司实际控制人情况

自然人

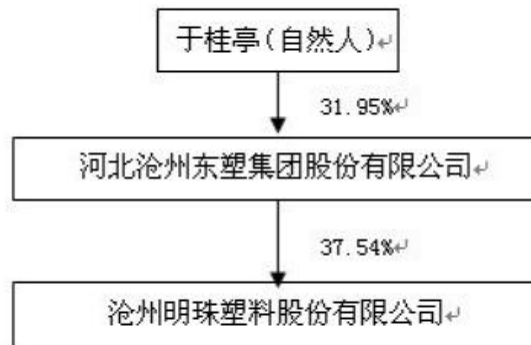
实际控制人姓名	国籍	是否取得其他国家或地区居留权
于桂亭	中国	否
最近 5 年内的职业及职务	任公司董事、河北沧州东塑集团股份有限公司、沧州东塑房地产开发有限公司和沧州市中小企业信用担保有限责任公司董事长、河北省企业家协会副会长、沧州市企业家协会会长、沧州市政协常委、河北省政协委员、河北省塑料工业协会理事长。	

过去 10 年曾控股的境内外上市公司情况	无
----------------------	---

报告期实际控制人变更

适用 不适用

公司与实际控制人之间的产权及控制关系的方框图



实际控制人通过信托或其他资产管理方式控制公司

适用 不适用

第七节 董事、监事、高级管理人员和员工情况

一、董事、监事和高级管理人员持股变动

姓名	职务	任职状态	性别	年龄	任期起始日期	任期终止日期	期初持股数 (股)	本期增持 股份数量 (股)	本期减持 股份数量 (股)	期末持股数 (股)
于新立	董事长	现任	男	54	2010年07月08日	2013年07月08日				
于桂亭	董事	现任	男	64	2010年07月08日	2013年07月08日				
霍玉章	总经理、 董事	现任	男	54	2010年07月08日	2013年07月08日				
孟庆升	董事	现任	男	57	2010年07月08日	2013年07月08日				
孙梅	财务总 监、董事	现任	女	50	2010年07月08日	2013年07月08日				
THAM TUCK KEEN	董事	现任	男	61	2010年07月08日	2013年07月08日				
迟国敬	独立董 事	现任	男	56	2010年07月08日	2013年07月08日				
邓文胜	独立董 事	现任	男	44	2010年07月08日	2013年07月08日				
李万军	独立董 事	现任	男	49	2010年07月08日	2013年07月08日				
张勇	监事	现任	男	41	2010年07月08日	2013年07月08日				
李栋	监事	现任	男	39	2010年07月08日	2013年07月08日				
付洪艳	监事	现任	女	45	2010年07月08日	2013年07月08日				
于韶华	副总经 理	现任	男	41	2010年07月08日	2013年07月08日				
陈宏伟	副总经 理	现任	男	41	2010年07月08日	2013年07月08日				
于增胜	副总经	现任	男	37	2010年07月	2013年07月				

	理、董 会秘书				08 日	08 日				
谷传明	副总 经理	现任	男	47	2010 年 07 月 08 日	2013 年 07 月 08 日				
合计	--	--	--	--	--	--	0	0	0	0

二、任职情况

公司现任董事、监事、高级管理人员最近 5 年的主要工作经历

于新立先生，中国籍，1959年生，大专学历，工程师，全国劳动模范。历任沧州大化集团有限责任公司机动部工程师，沧州大化集团TDI公司物资部副部长、部长，沧州大化集团TDI公司副总经理，公司董事、副董事长、副总经理。现任公司董事长，沧州东鸿包装材料有限公司董事长，河北沧州东塑集团股份有限公司董事。

于桂亭先生，中国籍，1949年生，大专学历，高级经济师，全国劳动模范，国家“五一”劳动奖章获得者、河北省“优秀企业家”。历任沧州市电子设备厂车间主任、政工科科长，沧州市二轻局副局长，沧州市东风塑料厂副厂长、党支部书记。现任公司董事、河北沧州东塑集团股份有限公司、沧州东塑房地产开发有限公司和沧州市中小企业信用担保有限责任公司董事长、河北省企业家协会副会长、沧州市企业家协会会长、沧州市政协常委、河北省政协委员、河北省塑料工业协会理事长。

霍玉章先生，中国籍，1959年生，大专学历，工程师。历任沧州市轻工局技术开发科科长、沧州明珠塑料股份有限公司燃气管车间主任、公司副总经理。现任公司董事、总经理，中国城市燃气学会理事。

孟庆升先生，中国籍，1956年生，中专学历，工程师，全国轻工行业劳动模范。历任沧州明珠塑料制品有限公司总经理，河北沧州东塑集团股份有限公司董事、总经理，公司董事长。现任公司董事，河北沧州东塑集团股份有限公司副董事长。

孙梅女士，中国籍，1963年出生，跨类别双专科学历，高级会计师。历任沧塑集团副总经理兼总会计师，河北沧州东塑集团股份有限公司总会计师兼财务处处长。现任公司董事、财务负责人，河北沧州东塑集团股份有限公司、芜湖明珠塑料有限责任公司和德州东鸿制膜科技有限公司董事，中国总会计师协会轻工分会理事。

谭德建 (THAM TUCK KEEN) 先生，新加坡籍，1952年生，大学本科。历任新加坡大华银行产业部副总裁、中国广州新康房地产开发有限公司董事。现任公司董事，钜鸿（香港）有限公司董事长，新加坡中央实业（私人）有限公司执行董事。

迟国敬先生，中国籍，1957年生，本科学历，高级经济师。历任在北京天多利安广告中心经理。现任公司独立董事，中国城市燃气协会秘书长、北京市燃气集团协会工作部经理、北京中煤协燃气工程技术服务中心经理。

邓文胜先生，中国籍，1969年生，硕士学历。现任公司独立董事，北京市君致律师事务所合伙人、律师，四川友利投资控股股份有限公司独立董事。

李万军先生，中国籍，1964年生，硕士学历，高级会计师、注册会计师、注册税务师。现任公司独立董事，河北省注册会计师协会副秘书长，石家庄东方热电股份有限公司、石家庄常山股份有限公司独立董事。

张勇先生，中国籍，1971年生，中专学历。历任公司销售区域部经理、营销策划部经理，采购部经理。现任公司监事会召集人，芜湖明珠塑料有限责任公司执行监事，公司管道事业部商务部部长。

李栋先生，中国籍，1974年生，本科学历，历任公司波纹管车间主任、商务部经理、副总经理。现任公司监事、芜湖明珠塑料有限责任公司董事长，公司管道生产中心总经理。

付洪艳女士，中国籍，1968年生，本科学历，会计师职称。历任公司财务部会计、财务主管、财务部副经理、财务部经理。现任公司监事、公司管道事业部财务部部长。

于增胜先生，中国籍，1976年生，大专学历，助理经济师。历任沧州明珠塑料股份有限公司销售经理、行政部经理、董事、董事长助理。现任公司副总经理、董事会秘书、芜湖明珠塑料有限责任公司董事、德州东鸿制膜科技有限公司董事、沧州明珠天佳仪表科技有限公司董事。

于韶华先生，中国籍，1972年生，中专学历。历任沧州明珠塑料股份有限公司业务代表、区域销售经理、总经理助理，现任公司副总经理，芜湖明珠塑料有限责任公司董事。

陈宏伟先生，中国籍，1972年生，大学本科学历，工程师。历任沧州大化集团TDI公司物资部设备计划员，沧州大化集团有限责任公司团委副书记，沧州大化集团有限责任公司销售处副处长，沧州大化集团有限责任公司硝酸车间副主任，沧州明珠塑料股份有限公司总经理助理。现任公司副总经理，沧州东鸿包装材料有限公司董事、总经理，德州东鸿制膜科技有限公司董事。

谷传明先生，中国籍，1966年生，大学本科学历，高级工程师。历任河北沧州东塑集团股份有限公司开发处处长，河北沧州东塑集团股份有限公司华通分公司经理，河北沧州东塑集团股份有限公司董事、党委书记、副总经理。现任公司副总经理，河北沧州东塑集团股份

有限公司董事。

在股东单位任职情况

√ 适用 □ 不适用

任职人员姓名	股东单位名称	在股东单位担任的职务	任期起始日期	任期终止日期	在股东单位是否领取报酬津贴
于新立	河北沧州东塑集团股份有限公司	董事	2004年11月01日		否
于桂亭	河北沧州东塑集团股份有限公司	董事长	2000年05月26日		是
于桂亭	沧州东塑房地产开发有限公司	董事长	2000年09月26日		否
孟庆升	河北沧州东塑集团股份有限公司	副董事长	2010年08月01日		是
孙梅	河北沧州东塑集团股份有限公司	董事	2006年10月01日		否
谷传明	河北沧州东塑集团股份有限公司	董事	2000年05月26日		否
THAM TUCK KEEN	钜鸿（香港）有限公司	董事长	2008年07月04日		否
在股东单位任职情况的说明	无				

在其他单位任职情况

√ 适用 □ 不适用

任职人员姓名	其他单位名称	在其他单位担任的职务	任期起始日期	任期终止日期	在其他单位是否领取报酬津贴
于新立	沧州东鸿包装材料有限公司	董事长	2003年09月25日		否
于新立	德州东鸿制膜科技有限公司	董事	2009年06月29日		否
于桂亭	沧州东鸿包装材料有限公司	董事	2003年09月25日		否
孙梅	芜湖明珠塑料有限责任公司	董事	2010年12月16日		否
孙梅	德州东鸿制膜科技有限公司	董事	2009年06月29日		否
THAM TUCK KEEN	新加坡中央实业（私人）有限公司	执行董事	2000年02月01日		否
迟国敬	中国城市燃气协会	秘书长	2004年04月01日		是
迟国敬	北京中煤协燃气工程技术服务中心	经理	2006年02月01日		否
邓文胜	北京市君致律师事务所	合伙人	2006年03月01日		是
邓文胜	四川友利投资控股股份有限公司	独立董事	2008年06月01日		是
李万军	河北省注册会计师协会	副秘书长	1995年05月09日		是
李万军	石家庄东方热电股份有限公司	独立董事	2007年11月01日		是
李万军	石家庄常山股份有限公司	独立董事	2008年11月01日		是

于韶华	芜湖明珠塑料有限责任公司	董事	2010年12月16日		否
陈宏伟	沧州东鸿包装材料有限公司	董事	2003年09月25日		否
陈宏伟	德州东鸿制膜科技有限公司	董事	2009年06月29日		否
于增胜	芜湖明珠塑料有限责任公司	董事	2012年12月10日		否
于增胜	德州东鸿制膜科技有限公司	董事	2013年2月1日		否
于增胜	沧州明珠天佳仪表科技有限公司	董事	2012年9月10日		否
李栋	芜湖明珠塑料有限责任公司	董事长	2010年12月16日		否
在其他单位任职情况的说明	无				

三、董事、监事、高级管理人员报酬情况

董事、监事、高级管理人员报酬的决策程序、确定依据

公司董事、监事和高级管理人员按照公司制定的《薪酬管理制度》和《关于重要岗位薪酬激励办法》的有关规定发放和领取工资薪酬和绩效薪酬。公司《薪酬管理制度》已经董事会审议通过，《关于重要岗位薪酬激励办法》已经股东大会审议通过。不兼任管理职务的董事不领取薪酬，独立董事根据股东大会批准的独董津贴领取津贴，监事无监事津贴。

公司根据《薪酬管理制度》和《关于重要岗位薪酬激励办法》的规定，确定董事、监事和高级管理人员薪酬。

公司报告期内董事、监事和高级管理人员报酬情况

姓名	职务	性别	年龄	任职状态	从公司获得的应付报酬总额	从股东单位获得的报酬总额	报告期末实际获得报酬
于新立	董事长	男	54	现任	144.53		144.53
于桂亭	董事	男	64	现任		569.11	569.11
霍玉章	总经理、董事	男	54	现任	107.30		107.30
孟庆升	董事	男	57	现任		211.83	211.83
孙梅	财务总监、董事	女	50	现任	63.19		63.19
THAM TUCK KEEN	董事	男	61	现任			
迟国敬	独立董事	男	56	现任	3.00		3.00
邓文胜	独立董事	男	44	现任	3.00		3.00
李万军	独立董事	男	49	现任	3.00		3.00
张勇	监事	男	41	现任	15.62		15.62
李栋	监事	男	39	现任	26.97		26.97

付洪艳	监事	女	45	现任	12.63		12.63
于韶华	副总经理	男	41	现任	78.85		78.85
陈宏伟	副总经理	男	41	现任	66.91		66.91
于增胜	副总经理、董事会 秘书	男	37	现任	63.79		63.79
谷传明	副总经理	男	47	现任	63.69		63.69
合计	--	--	--	--	652.48	780.94	1,433.42

公司董事、监事、高级管理人员报告期内被授予的股权激励情况

适用 不适用

四、报告期核心技术团队或关键技术人员变动情况（非董事、监事、高级管理人员）

报告期内，公司的核心技术团队或关键技术人员未发生变动。

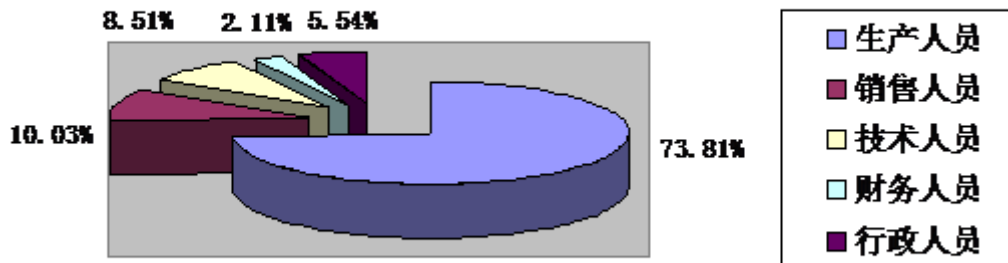
五、公司员工情况

截止本报告期末，本公司员工人数为1516人，人员构成如下：

（一）按专业结构划分

类别项目	人数	占公司总人数的比例（%）
生产人员	1119	73.81%
销售人员	152	10.03%
技术人员	129	8.51%
财务人员	32	2.11%
行政人员	84	5.54%

按专业构成划分图

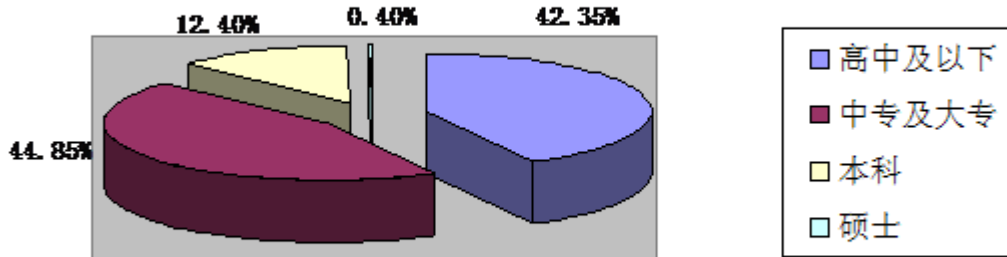


（二）按教育程度构成分类：

类别项目	人数	占公司总人数的比例（%）
------	----	--------------

高中及以下	642	42.35%
中专及大专	680	44.85%
本科	188	12.40%
硕士	6	0.40%

按教育程度划分图



公司在册职工实行全员劳动合同制，公司按国家有关规定为职工办理了基本养老、基本医疗、工伤、失业及生育等五项社会保险和住房公积金。公司每年均按时足额缴纳了各种保险金。公司离退休职工退休费由社会保险机构统筹支付。公司制定了《薪酬管理制度》，公司每年定期组织员工进行培训。

第八节 公司治理

一、公司治理的基本状况

报告期内，公司严格按照《公司法》、《证券法》、《上市公司治理准则》、《深圳证券交易所股票上市规则》、《深圳证券交易所中小企业板上市公司规范运作指引》等法律法规和规范性文件要求，不断完善公司法人治理结构，健全内部控制体系，进一步规范公司运作，提高治理水平。报告期内，公司制定了《内部控制评价管理制度》并修订和完善了《薪酬管理制度》、《关于重要岗位薪酬激励办法》。

截止到报告期末，公司治理实际情况基本符合中国证监会发布的有关上市公司治理规范性文件的要求。

（一）股东与股东大会

公司严格遵守法律法规，规范地召集、召开股东大会。历次股东大会的召集、召开程序、出席股东大会的人员资格及股东大会的表决程序均符合《公司法》、《公司章程》、《上市公司股东大会规范意见》、《公司章程》和《股东大会议事规则》及其他法律法规的规定，能够确保全体股东尤其是中小股东享有平等地位，充分行使自己的权利。报告期内召开的股东大会均由董事会召集召开，并邀请见证律师进行现场见证。

（二）公司与控股股东

公司控股股东行为规范，对公司依法通过股东大会行使出资人的权利，没有超越股东大会直接或间接干预公司的决策和经营活动。公司与控股股东在人员、资产、财务、机构和业务方面做到“五独立”，公司董事会、监事会和内部经营机构能够独立运作。公司与控股股东的关联交易公平合理，决策程序符合规定，不存在控股股东占用公司资金的现象，公司也没有为控股股东及其子公司提供担保的情形。

（三）董事与董事会

公司严格按照《公司法》、《公司章程》规定的选聘程序选举董事，公司目前有独立董事三名，占全体董事的三分之一，董事会的人数及人员构成符合法律法规和《公司章程》的要求。公司全体董事能够依据《董事会议事规则》、《独立董事工作制度》、《中小企业板上市公司董事行为指引》等制度开展工作，按时出席董事会，认真审议各项议案，履行职责，勤勉尽责，积极参加相关知识的培训，熟悉有关法律法规。独立董事独立履行职责，维

护公司整体利益，尤其关注中小股东的合法权益不受损害，对重要及重大事项发表独立意见。未出现越权行使股东大会权力的行为，也未出现越权干预监事会运作和经营管理层的行为。

（四）监事与监事会

公司严格按照《公司法》、《公司章程》等的有关规定产生监事，监事会的人数及构成符合法律、法规的要求。公司监事严格按照《公司章程》及《监事会议事规则》等的相关规定召集召开监事会，按时出席监事会，认真履行职责，对公司重大事项、关联交易、财务状况、董事和经理的履职情况等进行有效监督并发表独立意见。

（五）绩效评价和激励约束机制

公司建立有较完善的员工绩效评价和激励约束机制，高级管理人员的聘任公开、透明，符合有关法律、法规和《公司章程》的规定。公司未来还将探索更多形式的激励方式，形成多层次的综合激励机制，完善绩效评价标准，更好地调动管理人员的工作积极性，吸引和稳定优秀管理人才和技术、业务骨干。

（六）利益相关者

公司重视社会责任，关注福利、环保等社会公益事业，充分尊重和维护相关利益者的合法权益，积极与相关利益者沟通和交流，以实现公司、股东、员工、客户、社会等各方利益的均衡，共同推动公司持续、稳健发展和社会的繁荣。

（七）信息披露与透明度

公司严格按照有关法律法规和公司《信息披露管理制度》、《投资者关系管理办法》、《重大信息内部报告制度》、《内幕信息知情人登记制度》的规定，加强信息披露事务管理，履行信息披露义务。董事会指定董事会秘书负责日常信息披露工作，接待股东来访及咨询。指定《中国证券报》、《证券时报》和巨潮资讯网为公司信息披露的报纸和网站，真实、准确、及时完整地披露信息，确保所有投资者公平获取公司信息。同时，公司建立了畅通的沟通渠道，建立投资者专线，开设投资者关系互动平台进行沟通交流。报告期内未发生信息披露不规范而受到监管部门批评。

公司治理与《公司法》和中国证监会相关规定的要求是否存在差异

是 否

公司治理与《公司法》和中国证监会相关规定的要求不存在差异。

公司治理专项活动开展情况以及内幕信息知情人登记管理制度的制定、实施情况

根据中国证监会《关于进一步落实上市公司现金分红有关事项的通知》及河北证监局《关

于印发河北辖区上市公司进一步落实现金分红有关事项的通知》（冀证监发[2012]74 号）的有关规定，公司按照相关要求对《公司章程》中利润分配政策条款进行了修改，已经公司于 2012 年 8 月 2 日召开的 2012 年第二次临时股东大会审议通过，修订后的《公司章程》刊登于 2012 年 8 月 3 日巨潮资讯网（<http://www.cninfo.com.cn>）。

为维护信息披露的公平原则，加强内幕信息保密工作，公司制定了《内幕信息知情人登记管理制度》和《重大信息内部报告制度》。报告期内，公司严格执行《内幕信息知情人登记管理制度》和《重大信息内部报告制度》，认真做好内幕信息知情人的登记、报备工作，对公司定期报告和重大事项建立内幕信息知情人档案，并按规定及时报送备案，同时严格规范向外部信息使用人报送公司信息的行为。报告期内，公司未发生利用内幕信息买卖公司股票的行为。

二、报告期内召开的年度股东大会和临时股东大会的有关情况

1、本报告期年度股东大会情况

会议届次	召开日期	会议议案名称	决议情况	披露日期	披露索引
2011 年度股东大会	2012 年 03 月 20 日	《关于 2011 年度董事会工作报告的议案》、《关于 2011 年度监事会工作报告的议案》、《关于 2011 年度财务决算方案的议案》、《关于 2011 年度利润分配预案的议案》、《关于 2011 年度报告全文及摘要的议案》、《关于办理银行授信业务的议案》、《关于对全资和控股子公司提供担保事项的议案》、《关于继续聘请中喜会计师事务所有限责任公司为公司 2012 年度审计机构的议案》、《关于修订〈关于重要岗位薪酬激励办法〉的议案》	审议通过	2012 年 03 月 21 日	公告编号：2012-014 号

2、本报告期临时股东大会情况

会议届次	召开日期	会议议案名称	决议情况	披露日期	披露索引
2012 年第一次临时股东大会	2012 年 05 月 23 日	《关于使用部分闲置募集资金暂时补充流动资金的议案》	审议通过	2012 年 05 月 24 日	公告编号：2012-031 号
2012 年第二次临时股东大会	2012 年 08 月 02 日	《关于修改公司章程的议案》	审议通过	2012 年 08 月 03 日	公告编号：2012-039 号
2012 年第三次临时股东大会	2012 年 11 月 15 日	《关于继续使用部分闲置募集资金暂时补充流动资金的议案》	审议通过	2012 年 11 月 16 日	公告编号：2012-052 号

三、报告期内独立董事履行职责的情况

1、独立董事出席董事会及股东大会的情况

独立董事出席董事会情况						
独立董事姓名	本报告期应参加董事会次数	现场出席次数	以通讯方式参加次数	委托出席次数	缺席次数	是否连续两次未亲自参加会议
迟国敬	8	2	6	0	0	否
邓文胜	8	2	6	0	0	否
李万军	8	2	6	0	0	否
独立董事列席股东大会次数						1

连续两次未亲自出席董事会的说明

没有独立董事连续两次未亲自出席董事会。

2、独立董事对公司有关事项提出异议的情况

独立董事对公司有关事项是否提出异议

是 否

报告期内独立董事对公司有关事项未提出异议。

3、独立董事履行职责的其他说明

独立董事对公司有关建议是否被采纳

是 否

独立董事对公司有关建议被采纳或未被采纳的说明

公司独立董事严格按照有关法律、法规及《公司章程》的规定，本着对公司、投资者负责的态度，勤勉尽责、忠实履行职务，利用自己的专业知识做出独立、公正的判断。同时各位独立董事通过多种方式，深入了解公司经营状况和内部控制体系的建设及董事会决议执行情况，为公司经营和发展提出了合理化的意见和建议。对公司对外担保和关联方占用资金情况、高管薪酬、关联交易、内部控制等事项发表独立意见，不受公司和主要股东的影响，切实维护了中小股东的利益。

四、董事会下设专门委员会在报告期内履行职责情况

（一）董事会审计委员会履行职责情况

1、董事会审计委员会报告期内共召开 4 次会议，审议并通过了《关于中喜会计师事务所有限责任公司出具的 2011 年度审计报告的议案》、《关于公司内部控制自我评价报告的议案》、《关于对中喜会计师事务所有限责任公司 2011 年度审计工作评价的议案》、《关于提议公司继续聘请中喜会计师事务所有限责任公司为公司 2012 年度审计机构的议案》、《关于内部审计部 2011 年度总结报告的议案》、《关于 2012 年内部审计计划的议案》、《关于 2012 年第一季度财务报告的议案》、《关于 2012 年半年度财务报告的议案》、《关于内部审计部 2012 年半年度总结报告的议案》、《关于 2012 年第三季度财务报告的议案》等议案，以上议案均以决议方式提交公司董事会。

2、在 2012 年度报告编制过程中，董事会审计委员会根据中国证监会和深圳证券交易所的有关规定认真履行职责，积极开展年报工作，主要履行了以下工作职责：

（1）认真审阅了公司 2012 年度审计工作计划及相关资料，与负责年度审计工作的中喜会计师事务所协商确定了公司 2012 年度财务报告审计工作的时间安排；

（2）在年审注册会计师进场前认真审阅了公司初步编制的财务会计报表，并出具了书面审议意见，认为：财务会计报表如实地反映了公司的 2012 年度末财务状况和 2012 年度经营成果；

（3）公司年审注册会计师进场后，与年审注册会计师就审计过程中发现的问题加强沟通和交流；以现场和书面函证的形式二次督促会计师事务所按时保质提交审计报告；

（4）公司年审注册会计师出具初步审计意见后，再一次审阅了公司财务会计报表，并出具书面审议意见：同意公司出具的 2012 年度财务会计报表，提交公司董事会审议；

（5）中喜会计师事务所出具 2012 年度审计报告后，董事会审计委员会召开会议，对本年度公司的审计工作进行了总结，并就公司年度财务报告以及关于下年度聘请会计师事务所的议案进行表决并形成决议。提议公司 2013 年度继续聘请中喜会计师事务所有限责任公司为本公司的审计机构。

（二）董事会薪酬与考核委员会履行职责情况

董事会薪酬与考核委员会按照《公司章程》、《薪酬与考核委员会议事规则》等制度的相关规定，对公司董事、监事、高级管理人员的 2012 年度薪酬的发放进行了审核。认为：董事、

监事、高级管理人员均较好的完成了各自的工作任务，认真履行了职责，其薪酬的确定和发放合法，并履行了必要的程序，符合相关法律法规和公司《薪酬管理制度》和《关于重要岗位薪酬激励办法》等制度的规定。公司董事会披露的董事、监事、高级管理人员的薪酬情况与实际相符。

（三）董事会提名委员会履行职责情况

董事会提名委员会按照《公司章程》、《薪酬与考核委员会议事规则》等制度的相关规定开展工作，客观、公正，有效规范公司高级管理人员的产生，提高公司经营管理效率。报告期内，公司高级管理人员没有发生变化。

（四）董事会战略委员会履行职责情况

董事会战略委员会按照《公司章程》、《战略委员会议事规则》等制度的相关规定，对公司投资项目进行了审核。认为，公司拟投资项目符合公司未来发展战略，符合国家的产业政策，有利于公司未来长远发展。

五、监事会工作情况

监事会在报告期内的监督活动中发现公司是否存在风险

是 否

监事会对报告期内的监督事项无异议。

六、公司相对于控股股东在业务、人员、资产、机构、财务等方面的独立完整情况

公司在业务、人员、资产、机构、财务等方面与控股股东相互独立，公司具有独立完整的业务及自主经营能力。

（一）业务独立性。公司业务独立于控股股东及其下属企业，拥有独立完整的供应、生产和销售系统，独立开展业务，不依赖于股东或其他任何关联方。

（二）人员独立性。公司董事、监事及高级管理人员严格按照《公司法》、《公司章程》的有关规定产生；公司在劳动、人事及工资管理等方面完全独立；公司总经理、副总经理、财务负责人和董事会秘书等高级管理人员在公司工作并领取薪酬，没有在控股股东担任除董事以外的其他职务和领取报酬。

（三）资产独立性。公司拥有独立于控股股东的生产经营场所，拥有独立完整的资产结构，拥有独立的生产系统、辅助生产系统和配套设施、土地使用权、房屋所有权等资产。

（四）机构独立性。公司建立了符合自身生产经营需要的组织机构且运行良好，各部门独立履行其职能，负责公司的生产经营活动，其履行职能不受实际控制人及其他关联方的干预。公司的机构与控股股东或其职能部门之间不存在隶属关系。

（五）财务独立性。公司设立了独立的财务部门，配备专职财务人员，相关人员均未在任何其他单位兼职。根据现行会计制度及相关法规，结合公司实际情况，公司制定了规范、独立的财务会计制度，并建立了独立的财务核算体系，能够独立做出财务决策。公司已开设单独的银行账户，未与大股东及其他关联方共用账户。公司作为独立的纳税人，依法独立进行纳税申报和履行缴纳义务，与大股东及其他关联方无混合纳税现象。

七、同业竞争情况

截止报告期末，不存在同业竞争的情况。

八、高级管理人员的考评及激励情况

公司建立了《薪酬管理制度》和《关于重要岗位薪酬激励办法》，完善了绩效考核体系，高级管理人员的工作绩效与其收入直接挂钩。为了加快企业发展，促进公司的规范运作，增强公司高管人员的诚信意识，责任意识，提升公司法人治理水平，建立和健全年薪绩效评价和激励、约束机制，最大限度地调动公司高管人员的积极性及创造性，确保公司各项经济指标的完成，维护广大投资者的根本利益，公司制定了专门的考核原则，并制定了相应的考核标准。公司高管人员的年薪由岗位等级年薪和年度绩效薪酬两部分组成。对高管人员按照考核标准执行考核。公司董事会负责核查高级管理人员履行职责的情况，对高级管理人员进行奖惩。经考评，2012 年度公司高级管理人员认真履行了工作职责，业绩良好，较好的完成了年初董事会制定的各项任务。

第九节 内部控制

一、内部控制建设情况

公司坚持以防范各种风险为目标，建立从严管理的长效机制，保证公司经营管理合法合规、资产安全、财务报告及相关信息真实完整，提高经营效率。公司股东大会、董事会和监事会以及经理层的组织管理体系稳定。形成了以股东大会、董事会、监事会及管理层为架构的决策、执行及监督体系。公司建立的主要制度有：《公司章程》、《股东大会议事规则》、《董事会议事规则》、《监事会议事规则》、《总经理工作细则》、《董事会审计委员会议事规则》、《董事会审计委员会年度财务报告审议工作规程》、《董事会提名委员会议事规则》、《董事会薪酬与考核委员会议事规则》、《董事会战略委员会议事规则》、《独立董事工作制度》、《独立董事年报工作制度》、《董事会秘书工作细则》、《董事、监事和高级管理人员所持本公司股份及其变动管理制度》、《募集资金管理办法》、《关联交易决策制度》、《投资者关系管理办法》、《信息披露管理制度》、《重大信息内部报告制度》、《内幕信息知情人登记制度》、《年报信息披露重大差错责任追究制度》、《累积投票制实施细则》、《财务管理制度》、《对外担保管理制度》、《对外投资管理办法》、《控股子公司管理制度》、《内部审计制度》、《薪酬管理制度》、《关于重要岗位薪酬激励办法》、《内部控制评价管理制度》以及围绕公司生产经营、财务、人力资源等各项管理所需的一些管理制度。目前，建立的制度和流程已经得到有效的贯彻和执行。公司的内部监督除监事会外，还有内部审计部来对内部控制进行监督检查，通过对公司内部控制进行常规性和持续性监督与检查以及绩效考核来实现。对在监督与检查过程中发现的问题和控制缺陷，在分析缺陷的性质和产生的原因后，提出整改方案，以不断完善与更新业务流程及制度，防范因管理不当而产生的风险。

二、董事会关于内部控制责任的声明

公司董事会及全体董事保证本报告内容不存在任何虚假记载、误导性陈述或重大遗漏，并对报告内容的真实性、准确性和完整性承担个别及连带责任。

公司建立了较为完善的法人治理结构，内部控制体系基本完整、合理、有效，公司各项生产经营活动、法人治理活动均严格按照相关内控制度规范运行，有效控制各种内外部风险。能够较好地预防、发现和纠正公司在经营、管理运作中出现的问题和风险，较适应公司管理

和发展的需要，保证公司资产的安全和完整，保证会计信息的准确性、真实性和及时性，公司内部控制制度执行情况良好，基本符合有关法律法规和证券监管部门对上市公司内控制度管理的规范要求。但仍存在着一些不足，特别是随着国家法律法规对公司治理体系建设的逐步完善、公司经营环境的变化以及不断发展的需要，对公司内部控制制度的建设与执行提出了更高的要求，公司内部控制仍需不断进行修订和完善，以强化风险管理，推动管理创新，保障公司持续、健康、快速发展。

三、建立财务报告内部控制的依据

公司依据《公司法》、《会计法》、《企业会计准则》和《企业内部控制基本规范》以及监管部门的相关规范性文件为依据，建立了财务报告内部控制。报告期内，未发现公司财务报告内部控制存在重大缺陷的情况。

四、内部控制自我评价报告

内部控制自我评价报告中报告期内发现的内部控制重大缺陷的具体情况	
报告期内未发现内部控制重大缺陷。	
内部控制自我评价报告全文披露日期	2013 年 03 月 27 日
内部控制自我评价报告全文披露索引	详见公司 2013 年 3 月 27 日刊登于巨潮资讯网 www.cninfo.com.cn 上的《沧州明珠塑料股份有限公司 2012 年度内部控制自我评价报告》

五、内部控制审计报告

适用 不适用

内部控制审计报告中的审议意见段	
我们认为，沧州明珠公司按照《企业内部控制基本规范》和相关规定在所有重大方面保持了有效的财务报告内部控制。	
内部控制审计报告全文披露日期	2013 年 03 月 27 日
内部控制审计报告全文披露索引	详见公司 2013 年 3 月 27 日刊登于巨潮资讯网 www.cninfo.com.cn 上的《沧州明珠塑料股份有限公司内部控制审计报告》

会计师事务所是否出具非标准意见的内部控制审计报告

是 否

会计师事务所出具的内部控制审计报告与董事会的自我评价报告意见是否一致

是 否

六、年度报告重大差错责任追究制度的建立与执行情况

公司按照中国证监会、深圳证券交易所等监管部门的要求，制定了《年报信息披露重大差错责任追究制度》，对信息披露违规、差错的有关责任认定及问责方式等事项进行了明确规定。报告期内，制度得到严格执行，未发生重大会计差错更正、重大遗漏信息补充以及业绩预告修正等情况，未发现与定期报告信息披露相关的重大差错。

第十节 财务报告

一、审计报告

审计意见类型	标准无保留审计意见
审计报告签署日期	2013 年 03 月 26 日
审计机构名称	中喜会计师事务所有限责任公司
审计报告文号	中喜审字【2013】第 09016 号

审计报告正文

沧州明珠塑料股份有限公司全体股东：

我们审计了后附的沧州明珠塑料股份有限公司（以下简称“沧州明珠公司”）财务报表，包括2012年12月31日的资产负债表及合并资产负债表，2012年度的利润表及合并利润表、股东权益变动表及合并股东权益变动表、现金流量表及合并现金流量表以及财务报表附注。

（一）管理层对财务报表的责任

编制和公允列报财务报表是沧州明珠公司管理层的责任，这种责任包括：(1)按照企业会计准则的规定编制财务报表，并使其实现公允反映；(2)设计、执行和维护必要的内部控制，以使财务报表不存在由于舞弊或错误导致的重大错报。

（二）注册会计师的责任

我们的责任是在执行审计工作的基础上对财务报表发表审计意见。我们按照中国注册会计师审计准则的规定执行了审计工作。中国注册会计师审计准则要求我们遵守中国注册会计师职业道德守则，计划和实施审计工作以对财务报表是否不存在重大错报获取合理保证。

审计工作涉及实施审计程序，以获取有关财务报表金额和披露的审计证据。选择的审计程序取决于注册会计师的判断，包括对由于舞弊或错误导致的财务报表重大错报风险的评估。在进行风险评估时，注册会计师考虑与财务报表编制和公允列报相关的内部控制，以设计恰当的审计程序，但目的并非对内部控制的有效性发表意见。审计工作还包括评价管理层选用会计政策的恰当性和作出会计估计的合理性，以及评价财务报表的总体列报。

我们相信，我们获取的审计证据是充分、适当的，为发表审计意见提供了基础。

（三）审计意见

我们认为，沧州明珠公司财务报表在所有重大方面按照企业会计准则的规定编制，公允反映了沧州明珠公司2012年12月31日的财务状况以及2012年度的经营成果和现金流量。

二、财务报表

财务附注中报表的单位为：人民币元

1、合并资产负债表

编制单位：沧州明珠塑料股份有限公司

单位：元

项目	期末余额	期初余额
流动资产：		
货币资金	265,024,221.32	111,832,411.36
结算备付金		
拆出资金		
交易性金融资产		
应收票据	190,767,152.11	123,958,940.74
应收账款	441,455,618.03	314,268,052.37
预付款项	48,018,002.73	47,156,716.17
应收保费		
应收分保账款		
应收分保合同准备金		
应收利息		
应收股利	1,700,000.00	1,700,000.00
其他应收款	3,966,295.55	5,314,138.34
买入返售金融资产		
存货	149,590,682.71	180,376,798.45
一年内到期的非流动资产		
其他流动资产		
流动资产合计	1,100,521,972.45	784,607,057.43
非流动资产：		
发放委托贷款及垫款		
可供出售金融资产		
持有至到期投资		
长期应收款		
长期股权投资	43,229,959.04	41,342,998.92
投资性房地产		
固定资产	403,732,792.27	378,509,916.98

在建工程	146,491,150.10	7,861,820.81
工程物资	11,909.82	
固定资产清理		
生产性生物资产		
油气资产		
无形资产	68,752,047.62	68,737,853.07
开发支出		
商誉		
长期待摊费用	5,746,513.01	3,103,307.04
递延所得税资产	11,396,516.06	5,556,712.07
其他非流动资产		
非流动资产合计	679,360,887.92	505,112,608.89
资产总计	1,779,882,860.37	1,289,719,666.32
流动负债：		
短期借款	387,736,673.46	329,263,940.55
向中央银行借款		
吸收存款及同业存放		
拆入资金		
交易性金融负债		
应付票据	7,700,000.00	
应付账款	114,325,526.23	83,512,242.45
预收款项	29,688,888.26	8,444,155.65
卖出回购金融资产款		
应付手续费及佣金		
应付职工薪酬	7,960,519.20	9,925,244.99
应交税费	4,715,490.62	13,050,075.61
应付利息	1,710,113.33	986,030.28
应付股利		
其他应付款	24,258,786.19	20,952,191.17
应付分保账款		
保险合同准备金		
代理买卖证券款		
代理承销证券款		
一年内到期的非流动负债	19,600,000.00	80,200,000.00

其他流动负债		
流动负债合计	597,695,997.29	546,333,880.70
非流动负债：		
长期借款	49,000,000.00	18,600,000.00
应付债券		
长期应付款		
专项应付款		
预计负债		
递延所得税负债		
其他非流动负债	24,002,362.03	
非流动负债合计	73,002,362.03	18,600,000.00
负债合计	670,698,359.32	564,933,880.70
所有者权益（或股东权益）：		
实收资本（或股本）	340,154,800.00	301,654,800.00
资本公积	330,167,472.27	75,785,397.27
减：库存股		
专项储备		
盈余公积	66,773,777.84	59,236,736.56
一般风险准备		
未分配利润	346,000,498.72	262,000,349.00
外币报表折算差额		
归属于母公司所有者权益合计	1,083,096,548.83	698,677,282.83
少数股东权益	26,087,952.22	26,108,502.79
所有者权益（或股东权益）合计	1,109,184,501.05	724,785,785.62
负债和所有者权益（或股东权益）总计	1,779,882,860.37	1,289,719,666.32

法定代表人：于新立

主管会计工作负责人：孙梅

会计机构负责人：胡庆亮

2、母公司资产负债表

编制单位：沧州明珠塑料股份有限公司

单位：元

项目	期末余额	期初余额
流动资产：		
货币资金	224,817,805.05	90,423,142.14
交易性金融资产		

应收票据	175,289,574.30	101,667,311.11
应收账款	437,623,599.92	304,173,984.28
预付款项	38,653,418.14	30,971,104.85
应收利息		
应收股利	1,700,000.00	1,700,000.00
其他应收款	24,208,403.71	68,960,582.47
存货	94,527,662.84	122,182,855.95
一年内到期的非流动资产		
其他流动资产		
流动资产合计	996,820,463.96	720,078,980.80
非流动资产：		
可供出售金融资产		
持有至到期投资		
长期应收款		
长期股权投资	176,180,197.76	174,773,237.64
投资性房地产		
固定资产	210,170,360.22	173,225,417.42
在建工程	144,450,010.18	6,905,292.38
工程物资	11,909.82	
固定资产清理		
生产性生物资产		
油气资产		
无形资产	54,147,360.85	53,754,934.94
开发支出		
商誉		
长期待摊费用	5,746,513.01	3,103,307.04
递延所得税资产	13,735,471.53	8,226,455.79
其他非流动资产		
非流动资产合计	604,441,823.37	419,988,645.21
资产总计	1,601,262,287.33	1,140,067,626.01
流动负债：		
短期借款	367,736,673.46	307,263,940.55
交易性金融负债		
应付票据		

应付账款	126,753,243.82	79,255,260.29
预收款项	34,097,359.70	4,102,073.01
应付职工薪酬	6,387,566.28	8,318,431.85
应交税费	-1,917,855.51	8,447,854.58
应付利息	1,671,613.33	942,296.95
应付股利		
其他应付款	23,479,099.82	20,573,554.01
一年内到期的非流动负债	19,600,000.00	80,200,000.00
其他流动负债		
流动负债合计	577,807,700.90	509,103,411.24
非流动负债：		
长期借款	49,000,000.00	18,600,000.00
应付债券		
长期应付款		
专项应付款		
预计负债		
递延所得税负债		
其他非流动负债	24,002,362.03	
非流动负债合计	73,002,362.03	18,600,000.00
负债合计	650,810,062.93	527,703,411.24
所有者权益（或股东权益）：		
实收资本（或股本）	340,154,800.00	301,654,800.00
资本公积	333,330,089.11	78,948,014.11
减：库存股		
专项储备		
盈余公积	66,773,777.84	59,236,736.56
一般风险准备		
未分配利润	210,193,557.45	172,524,664.10
外币报表折算差额		
所有者权益（或股东权益）合计	950,452,224.40	612,364,214.77
负债和所有者权益（或股东权益）总计	1,601,262,287.33	1,140,067,626.01

法定代表人：于新立

主管会计工作负责人：孙梅

会计机构负责人：胡庆亮

3、合并利润表

编制单位：沧州明珠塑料股份有限公司

单位：元

项目	本期金额	上期金额
一、营业总收入	1,762,387,037.99	1,660,217,498.13
其中：营业收入	1,762,387,037.99	1,660,217,498.13
利息收入		
已赚保费		
手续费及佣金收入		
二、营业总成本	1,613,115,791.42	1,537,501,362.57
其中：营业成本	1,454,768,260.69	1,398,918,025.48
利息支出		
手续费及佣金支出		
退保金		
赔付支出净额		
提取保险合同准备金净额		
保单红利支出		
分保费用		
营业税金及附加	7,233,777.85	4,042,844.05
销售费用	77,234,166.33	58,046,760.40
管理费用	39,906,553.22	44,863,938.88
财务费用	26,261,756.68	26,256,936.24
资产减值损失	7,711,276.65	5,372,857.52
加：公允价值变动收益（损失以“-”号填列）		
投资收益（损失以“-”号填列）	6,866,960.12	6,319,395.60
其中：对联营企业和合营企业的投资收益	323,777.74	1,699,395.60
汇兑收益（损失以“-”号填列）		
三、营业利润（亏损以“-”号填列）	156,138,206.69	129,035,531.16
加：营业外收入	8,672,947.67	6,611,835.19
减：营业外支出	339,951.80	801,922.37
其中：非流动资产处置损失	30,262.57	358,726.17
四、利润总额（亏损总额以“-”号填列）	164,471,202.56	134,845,443.98
减：所得税费用	40,089,082.13	33,313,156.98
五、净利润（净亏损以“-”号填列）	124,382,120.43	101,532,287.00

其中：被合并方在合并前实现的净利润		
归属于母公司所有者的净利润	121,702,671.00	100,598,022.09
少数股东损益	2,679,449.43	934,264.91
六、每股收益：	--	--
（一）基本每股收益	0.37	0.33
（二）稀释每股收益	0.37	0.33
七、其他综合收益		
八、综合收益总额	124,382,120.43	101,532,287.00
归属于母公司所有者的综合收益总额	121,702,671.00	100,598,022.09
归属于少数股东的综合收益总额	2,679,449.43	934,264.91

法定代表人：于新立

主管会计工作负责人：孙梅

会计机构负责人：胡庆亮

4、母公司利润表

编制单位：沧州明珠塑料股份有限公司

单位：元

项目	本期金额	上期金额
一、营业收入	1,768,861,302.50	1,582,494,326.86
减：营业成本	1,554,465,615.94	1,383,569,083.41
营业税金及附加	4,918,836.35	2,949,183.01
销售费用	68,983,040.27	50,425,936.92
管理费用	30,292,558.54	33,369,696.32
财务费用	20,331,711.93	19,211,616.87
资产减值损失	6,298,142.72	8,145,487.95
加：公允价值变动收益（损失以“－”号填列）		
投资收益（损失以“－”号填列）	14,034,129.59	13,619,395.60
其中：对联营企业和合营企业的投资收益	323,777.74	1,699,395.60
二、营业利润（亏损以“－”号填列）	97,605,526.34	98,442,717.98
加：营业外收入	1,435,774.96	2,245,785.60
减：营业外支出	329,951.80	413,137.72
其中：非流动资产处置损失		4,213.90
三、利润总额（亏损总额以“－”号填列）	98,711,349.50	100,275,365.86
减：所得税费用	23,339,934.87	22,969,591.18
四、净利润（净亏损以“－”号填列）	75,371,414.63	77,305,774.68
五、每股收益：	--	--

(一) 基本每股收益	0.23	0.26
(二) 稀释每股收益	0.23	0.26
六、其他综合收益		
七、综合收益总额	75,371,414.63	77,305,774.68

法定代表人：于新立

主管会计工作负责人：孙梅

会计机构负责人：胡庆亮

5、合并现金流量表

编制单位：沧州明珠塑料股份有限公司

单位：元

项目	本期金额	上期金额
一、经营活动产生的现金流量：		
销售商品、提供劳务收到的现金	1,492,217,728.61	1,397,528,911.12
客户存款和同业存放款项净增加额		
向中央银行借款净增加额		
向其他金融机构拆入资金净增加额		
收到原保险合同保费取得的现金		
收到再保险业务现金净额		
保户储金及投资款净增加额		
处置交易性金融资产净增加额		
收取利息、手续费及佣金的现金		
拆入资金净增加额		
回购业务资金净增加额		
收到的税费返还	298,057.58	390,870.54
收到其他与经营活动有关的现金	8,778,061.68	7,364,336.68
经营活动现金流入小计	1,501,293,847.87	1,405,284,118.34
购买商品、接受劳务支付的现金	1,140,051,981.54	1,126,886,993.64
客户贷款及垫款净增加额		
存放中央银行和同业款项净增加额		
支付原保险合同赔付款项的现金		
支付利息、手续费及佣金的现金		
支付保单红利的现金		
支付给职工以及为职工支付的现金	108,344,579.08	81,570,524.70
支付的各项税费	117,764,286.84	79,892,016.42
支付其他与经营活动有关的现金	62,192,585.90	60,980,454.28

经营活动现金流出小计	1,428,353,433.36	1,349,329,989.04
经营活动产生的现金流量净额	72,940,414.51	55,954,129.30
二、投资活动产生的现金流量：		
收回投资收到的现金	1,010,000.00	430,000.00
取得投资收益所收到的现金	5,940,000.00	4,620,000.00
处置固定资产、无形资产和其他长期资产收回的现金净额	50,500.00	7,947.00
处置子公司及其他营业单位收到的现金净额		
收到其他与投资活动有关的现金	24,791,600.00	
投资活动现金流入小计	31,792,100.00	5,057,947.00
购建固定资产、无形资产和其他长期资产支付的现金	205,605,712.41	71,108,865.00
投资支付的现金	2,400,000.00	
质押贷款净增加额		
取得子公司及其他营业单位支付的现金净额		
支付其他与投资活动有关的现金		
投资活动现金流出小计	208,005,712.41	71,108,865.00
投资活动产生的现金流量净额	-176,213,612.41	-66,050,918.00
三、筹资活动产生的现金流量：		
吸收投资收到的现金	292,882,075.00	
其中：子公司吸收少数股东投资收到的现金		
取得借款收到的现金	474,813,166.89	343,637,266.03
发行债券收到的现金		
收到其他与筹资活动有关的现金	2,180,000.00	
筹资活动现金流入小计	769,875,241.89	343,637,266.03
偿还债务支付的现金	452,782,410.55	346,436,491.89
分配股利、利润或偿付利息支付的现金	58,346,837.44	35,036,862.17
其中：子公司支付给少数股东的股利、利润		
支付其他与筹资活动有关的现金	2,180,941.00	
筹资活动现金流出小计	513,310,188.99	381,473,354.06
筹资活动产生的现金流量净额	256,565,052.90	-37,836,088.03
四、汇率变动对现金及现金等价物的影响	-100,045.04	-8,666.16
五、现金及现金等价物净增加额	153,191,809.96	-47,941,542.89
加：期初现金及现金等价物余额	111,832,411.36	159,773,954.25
六、期末现金及现金等价物余额	265,024,221.32	111,832,411.36

法定代表人：于新立

主管会计工作负责人：孙梅

会计机构负责人：胡庆亮

6、母公司现金流量表

编制单位：沧州明珠塑料股份有限公司

单位：元

项目	本期金额	上期金额
一、经营活动产生的现金流量：		
销售商品、提供劳务收到的现金	1,610,832,394.31	1,435,677,605.74
收到的税费返还	7,487.47	
收到其他与经营活动有关的现金	1,477,145.63	2,017,507.46
经营活动现金流入小计	1,612,317,027.41	1,437,695,113.20
购买商品、接受劳务支付的现金	1,405,117,732.15	1,256,756,287.72
支付给职工以及为职工支付的现金	87,134,242.89	63,192,956.44
支付的各项税费	78,357,690.37	59,447,234.25
支付其他与经营活动有关的现金	53,335,069.12	50,300,694.06
经营活动现金流出小计	1,623,944,734.53	1,429,697,172.47
经营活动产生的现金流量净额	-11,627,707.12	7,997,940.73
二、投资活动产生的现金流量：		
收回投资收到的现金	1,052,586.86	430,000.00
取得投资收益所收到的现金	13,240,000.00	11,920,000.00
处置固定资产、无形资产和其他长期资产收回的现金净额	50,500.00	
处置子公司及其他营业单位收到的现金净额		
收到其他与投资活动有关的现金	73,388,883.34	11,585,121.17
投资活动现金流入小计	87,731,970.20	23,935,121.17
购建固定资产、无形资产和其他长期资产支付的现金	202,571,135.75	61,900,203.23
投资支付的现金	2,400,000.00	
取得子公司及其他营业单位支付的现金净额		
支付其他与投资活动有关的现金		7,400,000.00
投资活动现金流出小计	204,971,135.75	69,300,203.23
投资活动产生的现金流量净额	-117,239,165.55	-45,365,082.06
三、筹资活动产生的现金流量：		
吸收投资收到的现金	292,882,075.00	
取得借款收到的现金	439,813,166.89	321,637,266.03
发行债券收到的现金		
收到其他与筹资活动有关的现金	2,180,000.00	
筹资活动现金流入小计	734,875,241.89	321,637,266.03

偿还债务支付的现金	415,782,410.55	282,536,491.89
分配股利、利润或偿付利息支付的现金	53,650,354.76	30,221,493.51
支付其他与筹资活动有关的现金	2,180,941.00	
筹资活动现金流出小计	471,613,706.31	312,757,985.40
筹资活动产生的现金流量净额	263,261,535.58	8,879,280.63
四、汇率变动对现金及现金等价物的影响		1,804.07
五、现金及现金等价物净增加额	134,394,662.91	-28,486,056.63
加：期初现金及现金等价物余额	90,423,142.14	118,909,198.77
六、期末现金及现金等价物余额	224,817,805.05	90,423,142.14

法定代表人：于新立

主管会计工作负责人：孙梅

会计机构负责人：胡庆亮

7、合并所有者权益变动表

编制单位：沧州明珠塑料股份有限公司

本期金额

单位：元

项目	本期金额									
	归属于母公司所有者权益								少数股东权益	所有者权益合计
	实收资本（或股本）	资本公积	减：库存股	专项储备	盈余公积	一般风险准备	未分配利润	其他		
一、上年年末余额	301,654,800.00	75,785,397.27			59,236,736.56		262,000,349.00		26,108,502.79	724,785,785.62
加：会计政策变更										
前期差错更正										
其他										
二、本年初余额	301,654,800.00	75,785,397.27			59,236,736.56		262,000,349.00		26,108,502.79	724,785,785.62
三、本期增减变动金额（减少以“－”号填列）	38,500,000.00	254,382,075.00			7,537,041.28		84,000,149.72		-20,550.57	384,398,715.43
（一）净利润							121,702,671.00		2,679,449.43	124,382,120.43
（二）其他综合收益										
上述（一）和（二）小计							121,702,671.00		2,679,449.43	124,382,120.43
（三）所有者投入和减少资本	38,500,000.00	254,382,075.00								292,882,075.00

1. 所有者投入资本	38,500,000.00	254,382,075.00								292,882,075.00
2. 股份支付计入所有者权益的金额										
3. 其他										
(四) 利润分配					7,537,041.28	-37,702,521.28		-2,700,000.00		-32,865,480.00
1. 提取盈余公积					7,537,041.28	-7,537,041.28				
2. 提取一般风险准备										
3. 对所有者(或股东)的分配						-30,165,480.00		-2,700,000.00		-32,865,480.00
4. 其他										
(五) 所有者权益内部结转										
1. 资本公积转增资本(或股本)										
2. 盈余公积转增资本(或股本)										
3. 盈余公积弥补亏损										
4. 其他										
(六) 专项储备										
1. 本期提取										
2. 本期使用										
(七) 其他										
四、本期期末余额	340,154,800.00	330,167,472.27			66,773,777.84	346,000,498.72		26,087,952.22		1,109,184,501.05

上年金额

单位：元

项目	上年金额									
	归属于母公司所有者权益								少数股东权益	所有者权益合计
	实收资本(或股本)	资本公积	减：库存股	专项储备	盈余公积	一般风险准备	未分配利润	其他		
一、上年年末余额	167,586,000.00	176,336,997.27			51,506,159.09		207,677,684.38		27,874,237.88	630,981,078.62
加：同一控制下企业										

合并产生的追溯调整									
加：会计政策变更									
前期差错更正									
其他									
二、本年年初余额	167,586,000.00	176,336,997.27			51,506,159.09	207,677,684.38	27,874,237.88	630,981,078.62	
三、本期增减变动金额(减少以“－”号填列)	134,068,800.00	-100,551,600.00			7,730,577.47	54,322,664.62	-1,765,735.09	93,804,707.00	
(一) 净利润						100,598,022.09	934,264.91	101,532,287.00	
(二) 其他综合收益									
上述(一)和(二)小计						100,598,022.09	934,264.91	101,532,287.00	
(三) 所有者投入和减少资本									
1. 所有者投入资本									
2. 股份支付计入所有者权益的金额									
3. 其他									
(四) 利润分配	33,517,200.00				7,730,577.47	-46,275,357.47	-2,700,000.00	-7,727,580.00	
1. 提取盈余公积					7,730,577.47	-7,730,577.47			
2. 提取一般风险准备									
3. 对所有者(或股东)的分配	33,517,200.00					-38,544,780.00	-2,700,000.00	-7,727,580.00	
4. 其他									
(五) 所有者权益内部结转	100,551,600.00	-100,551,600.00							
1. 资本公积转增资本(或股本)	100,551,600.00	-100,551,600.00							
2. 盈余公积转增资本(或股本)									
3. 盈余公积弥补亏损									
4. 其他									
(六) 专项储备									
1. 本期提取									

2. 本期使用										
(七) 其他										
四、本期期末余额	301,654,800.00	75,785,397.27			59,236,736.56		262,000,349.00		26,108,502.79	724,785,785.62

法定代表人：于新立

主管会计工作负责人：孙梅

会计机构负责人：胡庆亮

8、母公司所有者权益变动表

编制单位：沧州明珠塑料股份有限公司

本期金额

单位：元

项目	本期金额							
	实收资本(或股本)	资本公积	减：库存股	专项储备	盈余公积	一般风险准备	未分配利润	所有者权益合计
一、上年年末余额	301,654,800.00	78,948,014.11			59,236,736.56		172,524,664.10	612,364,214.77
加：会计政策变更								
前期差错更正								
其他								
二、本年年初余额	301,654,800.00	78,948,014.11			59,236,736.56		172,524,664.10	612,364,214.77
三、本期增减变动金额(减少以“-”号填列)	38,500,000.00	254,382,075.00			7,537,041.28		37,668,893.35	338,088,009.63
(一) 净利润							75,371,414.63	75,371,414.63
(二) 其他综合收益								
上述(一)和(二)小计							75,371,414.63	75,371,414.63
(三)所有者投入和减少资本	38,500,000.00	254,382,075.00						292,882,075.00
1. 所有者投入资本	38,500,000.00	254,382,075.00						292,882,075.00
2. 股份支付计入所有者权益的金额								
3. 其他								
(四) 利润分配					7,537,041.28		-37,702,514.63	-30,165,473.35

					1.28		21.28	80.00
1. 提取盈余公积					7,537,04 1.28		-7,537,04 1.28	
2. 提取一般风险准备								
3. 对所有者（或股东）的分配							-30,165,4 80.00	-30,165,4 80.00
4. 其他								
(五)所有者权益内部结转								
1. 资本公积转增资本（或股本）								
2. 盈余公积转增资本（或股本）								
3. 盈余公积弥补亏损								
4. 其他								
(六)专项储备								
1. 本期提取								
2. 本期使用								
(七)其他								
四、本期期末余额	340,154, 800.00	333,330, 089.11			66,773,7 77.84		210,193, 557.45	950,452, 224.40

上年金额

单位：元

项目	上年金额							
	实收资本（或股本）	资本公积	减：库存股	专项储备	盈余公积	一般风险准备	未分配利润	所有者权益合计
一、上年年末余额	167,586,000.00	179,499,614.11			51,506,159.09		141,494,246.89	540,086,020.09
加：会计政策变更								
前期差错更正								
其他								
二、本年初余额	167,586,000.00	179,499,614.11			51,506,159.09		141,494,246.89	540,086,020.09
三、本期增减变动金额（减少以“-”号填列）	134,068,800.00	-100,551,600.00			7,730,577.47		31,030,417.21	72,278,194.68
(一) 净利润							77,305,774.68	77,305,774.68

(二) 其他综合收益								
上述 (一) 和 (二) 小计							77,305,774.68	77,305,774.68
(三) 所有者投入和减少资本								
1. 所有者投入资本								
2. 股份支付计入所有者权益的金额								
3. 其他								
(四) 利润分配	33,517,200.00				7,730,577.47		-46,275,357.47	-5,027,580.00
1. 提取盈余公积					7,730,577.47		-7,730,577.47	
2. 提取一般风险准备								
3. 对所有者 (或股东) 的分配	33,517,200.00						-38,544,780.00	-5,027,580.00
4. 其他								
(五) 所有者权益内部结转	100,551,600.00	-100,551,600.00						
1. 资本公积转增资本 (或股本)	100,551,600.00	-100,551,600.00						
2. 盈余公积转增资本 (或股本)								
3. 盈余公积弥补亏损								
4. 其他								
(六) 专项储备								
1. 本期提取								
2. 本期使用								
(七) 其他								
四、本期期末余额	301,654,800.00	78,948,014.11			59,236,736.56		172,524,664.10	612,364,214.77

法定代表人：于新立

主管会计工作负责人：孙梅

会计机构负责人：胡庆亮

三、公司基本情况

沧州明珠塑料股份有限公司是以沧州明珠塑料制品有限公司为主体，于2001年7月8日依法整体变更而来的股份有限公司。

沧州明珠塑料制品有限公司系1995年1月经沧州市对外贸易经济合作局以外经贸冀沧州市字(1994)073号文批准设立的中外合资经营企业。公司注册资本38.60万美元(折人民币319.222万元)，其中：原沧州市东风塑料厂(1998年3月改制为沧州市东风塑料集团有限责任公司，2000年5月变更为河北沧州东塑股份有限公司，2002年6月4日更名为河北沧州东塑集团股份有限公司，以下简称东塑集团)出资27.10万美元，占70%；燕化(香港)有限公司(2003年4月4日更名为钜鸿(香港)有限公司，以下涉及该公司均称钜鸿(香港)有限公司)出资11.50万美元，占30%。上述出资，沧狮会计师事务所以(95)沧狮外验字第15号验资报告予以验证。

2001年2月21日，经沧州市对外贸易经济合作局以沧州市外经贸外资字[2001]第9号文批准，沧州明珠塑料制品有限公司吸收合并沧州华宇硅胶制品有限公司(沧州华宇硅胶制品有限公司是由东塑集团和钜鸿(香港)有限公司合资设立的中外合资企业，成立于1999年4月，注册资本650万元人民币，其中：东塑集团出资480万元，钜鸿(香港)有限公司出资170万元。上述出资，沧州会计师事务所以沧会外验字(1999)第14号验资报告予以验证)，合并后的沧州明珠塑料制品有限公司注册资本变更为969.222万元人民币，其中：东塑集团出资704.122万元人民币，占注册资本的72.65%；钜鸿(香港)有限公司出资265.10万元人民币，占注册资本的27.35%。2001年2月27日，经沧州市对外贸易经济合作局以沧州市外经贸外资字[2001]第13号文批准，东塑集团将其在沧州明珠塑料制品有限公司的0.93%的股份计9万元人民币分别转让给沧州市中兴商贸有限公司、沧州少林喜宝食品有限责任公司和沧州市正达电气股份有限公司。上述出资，中喜会计师事务所以中喜验字[2001]第002号验资报告予以验证。

2001年6月5日，经中华人民共和国原对外贸易经济合作部以外经贸资二函[2001]510号文批准，沧州明珠塑料制品有限公司整体变更为沧州明珠塑料股份有限公司。变更后公司股本总额3,500万股(每股面值人民币1元)，其中：东塑集团持有法人股2510.20万股，占股本总额的71.72%；钜鸿(香港)有限公司持有外资法人股957.25万股，占股本总额的27.35%；沧州市正达电气股份有限公司持有法人股10.85万股，占股本总额的0.31%；沧州少林喜宝食品有限责任公司持有法人股10.85万股，占股本总额的0.31%；沧州市中兴商贸有限公司持有法人股10.85万股，占股本总额的0.31%。上述各方出资，中喜会计师事务所以中喜验字[2001]第060号验资报告予以验证。2001年7月8日，公司取得企股冀沧总字第130900100204号《企业法人营业执照》。

2002年5月21日，经中华人民共和国原对外贸易经济合作部以外经贸资二函[2002]490号

文批准，沧州明珠塑料股份有限公司以未分配利润转增股本，股本总额由3,500万股增至5,075万股，股权结构不变。上述增资，中喜会计师事务所以中喜验字[2002]10017号验资报告予以验证。

经中国证监会证监发行字(2006)168号文核准，公司于2007年1月10日在深圳证券交易所首次采用网下向询价对象配售与网上向社会公众投资者定价发行相结合的方式向社会公开发行人民币普通股（A股）1,800万股，发行价格10.16元。上述募集资金到位情况业经中喜会计师事务所以中喜验字[2007]第01003号验资报告予以验证。公司股票于2007年1月24日在深圳证券交易所上市。本次增资后，公司注册资本变更为6,875万元，并于2007年4月18日办妥工商变更登记（注册号：130900400001128号）。

经中国证券监督管理委员会证监许可[2009]77号文核准，公司于2009年2月20日非公开发行人民币普通股（A股）1,340万股，每股面值人民币1元，每股发行价人民币9.00元。上述募集资金到位情况业经中喜会计师事务所以中喜验字[2009]第01004号验资报告予以验证。本次增资后，公司注册资本变更为8,215万元。

公司于2009年6月23日实施了2008年度股东大会审议通过的资本公积转增股本方案，以2008年非公开发行股票后的总股本8,215万股为基数，以资本公积每10股转增2股，共计转增1,643万股。转增后总股本为9,858万股，本次转增业经中喜会计师事务所以中喜验字[2009]第01026号验资报告予以验证。公司于2009年7月7日办妥工商变更登记。

公司于2010年5月14日实施了2009年度股东大会审议通过的分红派息和资本公积转增股本方案，公司以2009年12月31日总股数98,580,000股为基数，向全体股东每10股送红股2股、派1.00元人民币现金，共派发股票股利1,971.6万元；同时，以资本公积金向全体股东每10股转增5股，共计转增4,929万股。送、转增股本后公司总股本增加至16,758.6万股。本次转增股本业经中喜会计师事务所以中喜验字[2010]第01026号验资报告予以验证。公司于2010年6月7日办妥工商变更登记。

公司于2011年5月24日实施了2010年度股东大会审议通过的分红派息和资本公积转增股本方案，公司以2010年12月31日总股数167,586,000股为基数，向全体股东每10股送红股2股，共派发股票股利3,351.72万股；同时，以资本公积金向全体股东每10股转增6股，共计转增10,055.16万股。送、转增股本后公司总股本增加至30,165.48万股。本次转增股本业经中喜会计师事务所以中喜验字[2011]第010267号验资报告予以验证。公司于2011年6月17日办妥工商

变更登记。

经中国证券监督管理委员会证监许可[2012]300号文核准，公司于2012年4月非公开发行人民币普通股（A股）3,850万股，每股面值人民币1.00元，每股发行价人民币8.11元。上述募集资金到位情况业经中喜会计师事务所以中喜验字[2012]第0024号验资报告予以验证。本次增资后，公司注册资本变更为34,015.48万元。

截至2012年12月31日，公司注册资本为人民币34,015.48万元。

公司类型：股份有限公司

公司注册资本：34,015.48万元

公司注册地址：河北省沧州市沧石路张庄子工业园区

公司法定代表人：于新立

公司经营范围：聚乙烯燃气给水管材管件、排水排污双壁波纹管管材管件、硅胶管管材管件，及其他各类塑料管材管件的生产与销售，并提供聚乙烯塑料管道的安装和技术服务，以及生产和销售聚酰胺薄膜、聚酰亚胺保鲜膜，聚酰胺切片及其它塑胶制品，生产和销售锂离子电池隔膜产品；货物进出口（法律、行政法规、国务院决定禁止的除外，法律、行政法规、国务院决定限制的取得许可证后方可经营）。

公司所属行业及主要产品：轻工行业；主要产品有：聚乙烯燃气、给水管材和管件，排水排污双壁波纹管，硅胶管管材管件、聚酰胺薄膜、锂离子电池隔膜等。

四、公司主要会计政策、会计估计和前期差错

1、财务报表的编制基础

本公司以持续经营为基础，根据实际发生的交易和事项，按照《企业会计准则-基本准则》和其他各项具体准则的规定进行确认和计量，在此基础上编制财务报表。

2、遵循企业会计准则的声明

本公司编制的财务报表符合企业会计准则的要求，真实、完整地反映了公司的财务状况、经营成果和现金流量等有关信息。

3、会计期间

自公历一月一日至十二月三十一日。

4、记账本位币

以人民币为记账本位币。

5、同一控制下和非同一控制下企业合并的会计处理方法

(1) 同一控制下企业合并

公司以支付现金、转让非现金资产或承担债务方式作为合并对价的，在合并日按照取得被合并方所有者权益账面价值的份额作为长期股权投资的投资成本。长期股权投资投资成本与支付的现金、转让的非现金资产以及所承担债务账面价值之间的差额，调整资本公积；资本公积不足冲减的，调整留存收益。

公司以发行权益性证券作为合并对价的，在合并日按照取得被合并方所有者权益账面价值的份额作为长期股权投资的投资成本。按照发行股份的面值总额作为股本，长期股权投资投资成本与所发行股份面值总额之间的差额，调整资本公积；资本公积不足冲减的，调整留存收益。

(2) 非同一控制下的企业合并

以购买日为取得对购买方控制权而付出的资产、发生或承担的负债以及发行的权益性证券的公允价值作为投资成本。如果购买成本的公允价值大于合并中取得的被购买方可辨认净资产公允价值的份额，其差额作为商誉；如果购买成本的公允价值小于合并中取得的被购买方可辨认净资产公允价值的份额，其差额计入当期损益。

6、合并财务报表的编制方法

(1) 合并财务报表的编制方法

公司按《企业会计准则第33号—合并财务报表》及相关会计准则编制合并会计报表。合并财务报表的合并范围以控制为基础确定，以母公司和子公司财务报表为基础，按照权益法调整对子公司的长期股权投资后编制。合并时抵销母公司与子公司、子公司相互之间发生的内部交易对合并财务报表的影响，并计算少数股东权益后，由母公司合并编制。

7、现金及现金等价物的确定标准

公司持有的期限短、流动性强、易于转换为已知金额现金、价值变动风险很小的投资，确认为现金等价物。

8、外币业务和外币报表折算

(1) 外币业务

外币交易在初始确认时，采用交易发生日的即期汇率将外币金额折算为记账本位币金额。

资产负债表日，分别外币货币性项目和外币非货币性项目进行处理：对外币货币性项目，采用资产负债表日即期汇率折算，因资产负债表日即期汇率与初始确认时或者前一资产负债表日即期汇率不同而产生的汇兑差额，计入当期损益；以历史成本计量的外币非货币性项目，仍采用交易发生日的即期汇率折算，不改变其记账本位币金额；以公允价值计量的外币非货币性项目，采用公允价值确定当日的即期汇率折算，折算后的记账本位币与原记账本位币金额的差额，作为公允价值变动损益（含汇率变动），计入当期损益。如属于可供出售外币非货币性项目的，形成的汇兑差额，计入资本公积；在资本化期间内，外币专门借款本金及利息的汇兑差额，予以资本化，计入相关资产的成本。

(2) 外币财务报表的折算

公司对境外经营的财务报表进行折算时，遵循下列规定：资产负债表中的资产和负债项目，采用资产负债表日的即期汇率折算，所有者权益项目除“未分配利润”项目外，其他项目采用发生时的即期汇率折算；利润表中的收入和费用项目，采用即期汇率的近似汇率（当月平均汇率）折算。按照上述折算产生的外币财务报表折算差额，在资产负债表中所有者权益项目下单独列示。比较财务报表的折算按照上述规定处理。

9、金融工具

(1) 金融工具的分类

金融资产在初始确认时划分为四类：①以公允价值计量且其变动计入当期损益的金融资产，包括交易性金融资产和指定为以公允价值计量且其变动计入当期损益的金融资产；②持有至到期投资；③贷款和应收款项；④可供出售金融资产。

金融负债在初始确认时划分为两类：①以公允价值计量且其变动计入当期损益的金融负

债，包括交易性金融负债和指定为以公允价值计量且其变动计入当期损益的金融负债；②其他金融负债。

(2) 金融工具的确认依据和计量方法

公司成为金融工具合同的一方时，确认一项金融资产或金融负债。

(3) 金融资产转移的确认依据和计量方法

①公司将金融资产所有权上几乎所有的风险和报酬转移给转入方时，终止确认该金融资产。

金融资产整体转移满足终止确认条件的，将因转移而收到的对价与原直接计入所有者权益的公允价值变动累计额（涉及可供出售金融资产）之和，与所转移金融资产账面价值之间的差额计入当期损益。

金融资产部分转移满足终止确认条件的，将所转移金融资产整体账面价值在终止确认和未终止确认部分之间，按照各自相对公允价值进行分摊，并将终止确认部分的对价与原直接计入所有者权益的公允价值变动累计额中终止确认部分的金额（涉及可供出售金融资产）之和，与终止确认部分的账面价值之间的差额计入当期损益。

②金融资产转移不满足终止确认条件的，继续确认所转移金融资产整体，并将所收到的对价确认为一项金融负债。

对于继续涉入条件下的金融资产转移，公司根据继续涉入所转移金融资产的程度确认有关金融资产和金融负债，以充分反映企业所保留的权利和承担的义务。

(4) 金融负债终止确认条件

金融负债的现时义务全部或部分已经解除的，才能终止确认该金融负债或其一部分。

(5) 金融资产和金融负债公允价值的确定方法

存在活跃市场的金融资产或金融负债，采用活跃市场中的报价确认其公允价值；不存在活跃市场的，采用估值技术确定其公允价值。

(6) 金融资产（不含应收款项）减值测试方法、减值准备计提方法

资产负债表日公司对以公允价值计量且其变动计入当期损益的金融资产以外的金融资产

的账面价值进行检查，有客观证据表明该金融资产发生减值的，计提减值准备。对单项金额重大的金融资产单独进行减值测试，对单项金额不重大的金融资产，可以单独进行减值测试，或包括在具有类似信用风险特征的金融资产组合中进行减值测试。

对贷款及应收款项、持有至到期投资按预计未来现金流量现值与账面价值的差额计提减值准备；计提后如有客观证据表明其价值已恢复，原确认的减值损失可予以转回计入当期损益。

可供出售的金融资产发生减值时，即使该金融资产没有终止确认，原直接计入所有者权益的因公允价值下降形成的累计损失，应予以转出计入当期损益。其中，属于可供出售债务工具的，在随后发生公允价值回升时，原减值准备可转回计入当期损益，属于可供出售权益工具投资，其减值准备不得通过损益转回。

10、应收款项坏账准备的确认标准和计提方法

(1) 单项金额重大的应收款项坏账准备

单项金额重大的判断依据或金额标准	将单项金额超过 100 万元的应收款项视为重大应收款项
单项金额重大并单项计提坏账准备的计提方法	单独进行减值测试，对于有客观证据表明其发生了减值的，按未来现金流量现值低于其账面价值的差额确认减值损失，计提坏账准备。如未发现减值现象，则按账龄分析法计提坏账准备

(2) 按组合计提坏账准备的应收款项

组合名称	按组合计提坏账准备的计提方法	确定组合的依据
按组合计提坏账准备的计提方法	账龄分析法	以应收款项的账龄为信用风险特征划分组合

组合中，采用账龄分析法计提坏账准备的

适用 不适用

账龄	应收账款计提比例(%)	其他应收款计提比例(%)
1 年以内 (含 1 年)	5%	5%
1—2 年	10%	10%
2—3 年	20%	20%
3 年以上	50%	50%

组合中，采用余额百分比法计提坏账准备的

适用 不适用

组合中，采用其他方法计提坏账准备的

适用 不适用

(3) 单项金额虽不重大但单项计提坏账准备的应收账款

单项计提坏账准备的理由	单项金额不重大且按照组合计提坏账准备不能反映其风险特征的应收款项
坏账准备的计提方法	单独进行减值测试，根据其未来现金流量现值低于其账面价值的差额，计提坏账准备

11、存货

(1) 存货的分类

公司存货是指企业在日常活动中持有以备出售的产成品或商品、处在生产过程中的在产品、在生产过程或提供劳务过程中耗用的材料、物料等。具体划分为原材料、在产品、库存商品、发出商品及周转材料等。

(2) 发出存货的计价方法

计价方法：加权平均法

(3) 存货可变现净值的确定依据及存货跌价准备的计提方法

资产负债表日按照存货成本与可变现净值孰低计量。

不同存货分别按以下方法确定其可变现净值：

产成品、商品和用于出售的材料等直接用于出售的商品存货，以该存货的估计售价减去估计的销售费用和相关税费后的金额确定可变现净值；

需要经过加工的材料存货，以所生产的产成品的估计售价减去至完工时估计将要发生的成本、估计的销售费用和相关税费后的金额确定可变现净值。

存货跌价准备的计提方法：公司通常按单个存货项目计提存货跌价准备，对数量繁多、单价较低的存货，按存货类别计提存货跌价准备。

(4) 存货的盘存制度

盘存制度：永续盘存制

(5) 低值易耗品和包装物的摊销方法

低值易耗品

摊销方法：一次摊销法

包装物

摊销方法：一次摊销法

12、长期股权投资

(1) 投资成本的确定

企业合并形成的长期股权投资，按照下列规定确定其投资成本：

A、同一控制下的企业合并，公司以支付现金、转让非现金资产或承担债务方式作为合并对价的，在合并日按照取得被合并方所有者权益账面价值的份额作为长期股权投资的投资成本。长期股权投资投资成本与支付的现金、转让的非现金资产以及所承担债务账面价值之间的差额，调整资本公积；资本公积不足冲减的，调整留存收益。

公司以发行权益性证券作为合并对价的，在合并日按照取得被合并方所有者权益账面价值的份额作为长期股权投资的投资成本。按照发行股份的面值总额作为股本，长期股权投资投资成本与所发行股份面值总额之间的差额，调整资本公积；资本公积不足冲减的，调整留存收益。

B、非同一控制下企业合并，以购买日为取得对被购买方控制权而付出的资产、发生或承担的负债以及发行的权益性证券的公允价值作为投资成本。如果购买成本的公允价值大于合并中取得的被购买方可辨认净资产公允价值的份额，其差额作为商誉；如果购买成本的公允价值小于合并中取得的被购买方可辨认净资产公允价值的份额，其差额计入当期损益。

非企业合并形成的长期股权投资，以支付现金取得的，按照实际支付的购买价款作为投资成本；发行权益性证券取得的，按照发行权益性证券的公允价值作为投资成本；投资者投入的长期股权投资，按照投资合同或协议约定的价值作为投资成本，合同或协议约定价值不公允的除外；具有商业实质且其公允价值能够可靠计量的非货币资产交换取得的长期股权投资，以其公允价值和支付的相关税费作为该项投资的投资成本，换出资产账面价值与公允价值的差额计入当期损益；以债务重组方式取得的长期股权投资，以其公允价值作为投资成本，公允价值与重组债务账面价值之间的差额计入当期损益。

(2) 后续计量及损益确认

本公司对被投资单位控制或不具有共同控制或重大影响，并且在活跃市场没有报价，公允价值不能可靠计量的采用成本法核算。本公司对被投资单位具有共同控制或重大影响的采用权益法核算。公司确认投资收益时，以取得投资时被投资单位各项可辨认资产等的公允价值为基础，对被投资单位的净利润进行调整后确定。

(3) 确定对被投资单位具有共同控制、重大影响的依据

共同控制是指，按照合同约定对某项经济活动共有的控制。公司对外投资符合下列情况时，确定对被投资单位具有共同控制：①任何一个合营方均不能单独控制合营企业的生产经营活动；②涉及合营企业基本经营活动的决策需要各合营方一致同意；③各合营方可能通过合同或协议的形式任命其中的一个合营方对合营企业的日常活动进行管理，但其必须在各合营方已经一致同意的财务和经营政策范围内行使管理权。

公司对外投资符合下列情况时，确定对被投资单位具有重大影响：①在被投资单位的董事会或类似权力机构中派有代表；②参与被投资单位的政策制定过程,包括股利分配政策等的制定；③与被投资单位之间发生重要交易；④向被投资单位派出管理人员；⑤向被投资单位提供关键技术资料。公司直接或通过子公司间接拥有企业 20%以上但低于 50%表决权股份时，一般认为对被投资单位具有重大影响。

(4) 减值测试方法及减值准备计提方法

期末公司按成本法核算的、在活跃市场没有报价、公允价值不能可靠计量的长期股权投资，按照其账面价值与按照类似金融资产当时市场收益率对未来现金流量折现确定的现值之间的差额，确认减值损失；其他长期股权投资存在减值迹象的，期末可收回金额低于其账面价值的，按被投资单位可收回金额低于长期投资账面价值的差额，计提长期投资减值准备。

13、投资性房地产

(1) 确认依据：投资性房地产，是指为赚取租金或资本增值，或两者兼有而持有的房地产。主要包括：已出租的土地使用权；持有并准备增值后转让的土地使用权；已出租的建筑物。

投资性房地产同时满足下列条件的予以确认：

- A、该投资性房地产包含的经济利益很可能流入公司；
- B、该投资性房地产的成本能够可靠计量。

(2) 计量方法：取得的投资性房地产，按照取得时的成本进行初始计量。

(3) 后续计量：在资产负债表日采用成本模式对投资性房地产进行后续计量，采用成本模式计量的建筑物的后续计量，适用《企业会计准则第4号—固定资产》；采用成本模式计量的土地使用权的后续计量，适用《企业会计准则第6号—无形资产》。

采用成本模式计量的投资性房地产，采用与固定资产和无形资产相同的方法计提折旧或进行摊销。

公司期末对采用成本模式计量的投资性房地产按其成本与可收回金额孰低计价，可收回金额低于成本的，按两者的差额计提减值准备。减值准备一经计提，不予转回。

14、固定资产

(1) 固定资产确认条件

公司的固定资产指为生产商品、提供劳务、出租或经营管理而持有的使用寿命超过一个会计年度的有形资产。固定资产在同时满足下列条件时，按照成本进行初始计量：①与该固定资产有关的经济利益很可能流入企业；②该固定资产的成本能够可靠地计量。与固定资产有关的后续支出，符合固定资产确认条件的计入固定资产成本，同时将被替换部分的账面价值扣除；不符合固定资产确认条件的在发生时直接计入当期损益。

(2) 融资租入固定资产的认定依据、计价方法

公司在租入的固定资产实质上转移了与资产有关的全部风险和报酬时确认该项固定资产的租赁为融资租赁。公司融资租赁取得的固定资产的成本，按租赁开始日租赁资产公允价值与最低租赁付款额现值两者中较低者确定，将最低租赁付款额作为长期应付款的入账价值，其差额作为未确认融资费用。公司融资租入的固定资产采用与自有应计折旧资产相一致的折旧政策。能够合理确定租赁期届满时取得租赁资产所有权的，在租赁资产尚可使用年限内计提折旧；无法合理确定租赁期届满时能够取得租赁资产所有权的，在租赁期与租赁资产尚可使用年限两者中较短的期限内计提折旧。

(3) 各类固定资产的折旧方法

公司的固定资产折旧方法为年限平均法。

公司在每个会计年度终了，对固定资产使用寿命和预计净残值和折旧方法进行复核。如有确凿证据表明：固定资产使用寿命预计数与原先估计数有差异的，调整固定资产使用寿命；固定资产预计净残值预计数与原先估计数有差异的，调整预计净残值；与固定资产有关的经济利益预期实现方式有重大改变的，改变固定资产折旧方法。固定资产使用寿命、预计净残值和折旧方法的改变应作为会计估计变更。

类别	折旧年限（年）	残值率（%）	年折旧率（%）
房屋及建筑物	10-20	5%	4.75%-9.5%
机器设备及其他生产设备	10、15	5%	6.33%、9.5%
电子设备	5	5%	19%
运输设备	5	5%	19%

(4) 固定资产的减值测试方法、减值准备计提方法

当发生下列情况时，如果固定资产的可收回金额低于其账面价值，公司按照固定资产的可收回金额与其账面价值之间的差额计提减值准备：

固定资产市价大幅度下跌，其跌幅大大高于因时间推移或正常使用而预计的下跌，并且预计在近期内不可能恢复；公司所处经营环境，如技术、市场、经济或法律环境，或者产品营销市场在当期发生或在近期发生重大变化，并对公司产生负面影响；同期市场利率等大幅度提高，进而很可能影响公司计算固定资产可收回金额的折现率，并导致固定资产可收回金额大幅度降低；固定资产陈旧过时或发生实体损坏等；固定资产预计使用方式发生重大不利变化，如公司计划终止或重组该资产所属的经营业务、提前处置资产等情形，从而对企业产生负面影响；其他有可能表明资产已发生减值的情况。

固定资产的可收回金额是指资产的公允价值减去处置费用后的净额与资产预计未来现金流量的现值两者之中的较高者。

15、在建工程

(1) 在建工程的类别

在建工程指正在兴建中的资本性资产，包括建筑工程、安装工程、在安装设备、待摊支

出以及单项工程等。按实际发生的支出确定工程成本。在建工程成本还包括应当资本化的借款费用和汇兑损益。

(2) 在建工程结转为固定资产的标准和时点

在建工程结转固定资产的时限：在建工程在达到预定可使用状态之日起结转固定资产，次月开始计提折旧，若尚未办理竣工决算手续，则先预估价值结转固定资产并计提折旧，办理竣工决算手续后按实际成本调整原估计价值，但不再调整原已计提折旧额。

(3) 在建工程的减值测试方法、减值准备计提方法

在建工程减值准备：公司在建工程预计发生减值时，如长期停建并且预计在3年内不会重新开工的在建工程，按该资产可收回金额低于账面价值的差额计提减值准备，对实质上已经不能再给公司带来经济利益的在建工程，全额计提减值准备。

16、借款费用

(1) 借款费用资本化的确认原则

公司借款费用包括借款利息、折价或溢价摊销、辅助费用及外币借款汇兑差额。公司发生的借款费用，可直接归属于符合资本化条件的资产的购建或者生产的，予以资本化，计入相关资产成本；其他借款费用，在发生时根据其发生额确认为费用，计入当期损益。

符合资本化条件的资产，是指需要经过相当长时间的购建或者生产活动才能达到可使用或者可销售状态的资产，包括固定资产和需要经过相当长时间的购建或者生产活动才能达到可使用或可销售状态的存货、投资性房产等。

(2) 借款费用资本化期间

借款费用只有同时满足以下三个条件时开始资本化：①资产支出已经发生；②借款费用已经发生；③为使资产达到预定可使用或者可销售状态所必要的购建或者生产活动已经开始。

(3) 暂停资本化期间

符合资本化条件的资产在购建或者生产过程中发生的非正常中断、且中断时间连续超过3个月的，暂停借款费用的资本化。在中断期间发生的借款费用确认为费用，计入当期损益，直至资产的购建或者生产活动重新开始。如果中断是所购建或者生产的符合资本化条件的资产达到预定可使用或者可销售状态必要的程序，借款费用的资本化继续进行。

购建或者生产符合资本化条件的资产达到预定可使用或者可销售状态时，借款费用应当停止资本化。以后发生的借款费用于发生当期确认为费用。

(4) 借款费用资本化金额的计算方法

公司为购建或者生产符合资本化条件的资产借入专门借款的，以专门借款当期实际发生的利息费用，减去尚未动用的借款资金存入银行取得的利息收入或进行暂时性投资取得的投资收益后的金额确定。

公司为购建或者生产符合资本化条件的资产占用了一般借款的，根据累计资产支出超过专门借款部分的资产支出加权平均数乘以所占用一般借款的资本化率，计算确定一般借款应予资本化的利息金额。资本化率根据一般借款加权平均利率计算确定。

17、无形资产

(1) 无形资产的计价方法

公司无形资产按照成本进行初始计量。对于使用寿命有限的无形资产公司在取得时判定其使用寿命，按照经济利益的预期实现方式，在其使用寿命内系统合理摊销，摊销金额按受益项目计入相关成本、费用核算。使用寿命不确定的无形资产在持有期间内不进行摊销，如果期末重新复核后仍为不确定的，在每个会计期间进行减值测试。

(2) 使用寿命有限的无形资产的使用寿命估计情况

源自合同性权利或其他法定权利取得的无形资产，其使用寿命不超过合同性权利或其他法定权利的期限。

（3）使用寿命不确定的无形资产的判断依据

没有明确的合同或法律规定的，公司综合各方面情况，如聘请相关专家进行论证、或与同行业的情况进行比较以及企业的历史经验等，来确定无形资产为企业带来未来经济利益的期限。

如果经过这些努力，确实无法合理确定无形资产为企业带来经济利益期限，将其作为使用寿命不确定的无形资产。

（4）无形资产减值准备的计提

无形资产在期末时按账面价值与可收回金额孰低计量，对可收回金额低于账面价值的差额，计提无形资产减值准备。

（5）划分公司内部研究开发项目的研究阶段和开发阶段具体标准

内部研究开发项目的支出，包括研究阶段支出与开发阶段支出，其中：①研究是指为获取并理解新的科学或技术知识而进行的独创性的有计划调查；②开发是指在进行商业性生产或使用前，将研究成果或其他知识应用于某项计划或设计，以生产出新的或具有实质性改进的材料、装置、产品等。

（6）内部研究开发项目支出的核算

企业内部研究开发项目研究阶段的支出费用化，于发生时计入当期损益。开发阶段的支出符合资本化条件的，确认为无形资产。资本化条件具体为：①从技术上来讲，完成该无形资产以使其能够使用或出售具有可行性；②有意完成该无形资产并使用或销售它。③该无形资产可以产生可能未来经济利益。④有足够的技术、财务资源和其他资源支持，以完成该无形资产的开发，并有能力使用或出售该无形资产。⑤对归属于该无形资产开发阶段的支出，可以可靠地计量。

18、长期待摊费用

长期待摊费用指公司已经发生应由本期和以后各期负担的分摊期限在1年以上的各项费用，如经营租赁方式租入的固定资产改良支出等。公司在筹建期间内发生的开办费用，在开

始生产经营的当月一次计入损益；其他长期待摊费用按受益期限平均摊销。

19、预计负债

（1）预计负债的确认标准

公司与或有事项相关义务同时满足以下条件的确认为预计负债：①该义务是企业承担的现时义务；②履行该义务很可能导致经济利益流出企业；③该义务的金额能够可靠地计量。

（2）预计负债的计量方法

公司按照履行相关现时义务所需支出的最佳估计数进行初始计量，于资产负债表日对预计负债进行复核，按照当前最佳估计数对账面价值进行调整。

20、股份支付及权益工具

（1）股份支付的种类

公司股份支付分为以权益结算和以现金结算两类。

以权益结算的股份支付，是指企业为获取服务而以股份或其他权益工具作为对价进行结算的交易。

以现金结算的股份支付，是指企业为获取服务而承担的以股份或其他权益工具为基础计算的交付现金或其他资产的义务的交易。

（2）权益工具公允价值的确定方法

对于授予的存在活跃市场的期权等权益工具，按活跃市场中的报价确定其公允价值；活跃市场没有报价的，参照具有类似交易条款的期权的市场价格确定其公允价值；不存在类似交易条件市场价格的，采用估值技术确定其公允价值。

（3）确认可行权权益工具最佳估计的依据

等待期内每个资产负债表日，公司根据最新取得的可行权职工人数等后续信息作出最佳估计，修正预计可行权的权益工具数量。在可行权日，最终预计可行权权益工具数量与实际

可行权数量一致。

(4) 实施、修改、终止股份支付计划的相关会计处理

以权益结算的股份支付换取职工提供服务的，以所授予职工权益工具的公允价值计量。授予后立即可行权的，在授予日以权益工具的公允价值计入相关成本或费用，相应增加资本公积；完成等待期内的服务或达到规定业绩才可行权的，在等待期内每个资产负债表日，以对可行权数量的最佳估计为基础，按权益工具授予日的公允价值，将当期取得的服务计入相关成本或费用和资本公积。

以现金结算的股份支付按照企业承担的以股份或其他权益工具为基础计算确定的负债的公允价值计量。授予后立即可行权的，在授予日以企业承担的负债公允价值计入相关成本或费用，相应增加负债；完成等待期内的服务或达到规定业绩才可行权的，在等待期内每个资产负债表日，以对可行权数量的最佳估计为基础，按企业承担负债的公允价值，将当期取得的服务计入相关成本或费用和相应的负债。

21、收入

(1) 销售商品收入确认时间的具体判断标准

公司已将商品所有权上的主要风险和报酬转移给购货方；公司不再对该商品实施继续管理权和实际控制权；收入的金额能够可靠地计量；相关经济利益很可能流入企业；相关的已发生或将要发生的成本能够可靠地计量时，确认收入的实现。

(2) 确认让渡资产使用权收入的依据

利息收入金额，按照他人使用本公司货币资金的时间和实际利率计算确定；使用费收入金额，按照有关合同或协议约定的收费时间和方法计算确定。

(3) 确认提供劳务收入的依据

公司在资产负债表日提供劳务交易的结果能够可靠估计的，采用完工百分比法确认提供劳务收入。

(4) 按完工百分比法确认提供劳务的收入和建造合同收入时，确定合同完工进度的依据和方法

公司采用以下方法确定提供劳务交易的完工进度：①已完工作的测量；②已经提供的劳务占应提供的劳务总量的比例；③已发生的成本占估计总成本的比例。

22、政府补助

(1) 类型

公司能够满足政府补助所附条件且能够收到政府补助时，确认政府补助。货币性资产按照收到或应收到的金额计量，非货币性政府补助按公允价值计量，公允价值不能可靠取得的，以名义金额 1 元计量。

(2) 会计处理方法

与资产相关的政府补助确认为递延收益，并在相关资产使用寿命内平均分配计入当期损益，但以名义金额计量的政府补助直接计入当期损益。与收益相关的政府补助，用于补偿企业以后期间的相关费用或损失的，确认为递延收益，并在确认相关费用的期间，计入当期损益；用于补偿企业已发生的相关费用或损失的，计入当期损益。

23、递延所得税资产和递延所得税负债

(1) 确认递延所得税资产的依据

①资产、负债的账面价值与其计税基础存在可抵扣暂时性差异的，以未来期间很可能取得用来抵扣可抵扣暂时性差异的应纳税所得额为限，按照预期收回该资产或清偿该负债期间的适用税率，计算确认由可抵扣暂时性差异产生的递延所得税资产。如果无法产生足够的应纳税所得额用以利用可抵扣暂时性差异的影响，使得与可抵扣暂时性差异相关的经济利益无法实现的，则不应确认递延所得税资产。

②资产负债表日，企业应当对递延所得税资产的账面价值进行复核。如果未来期间很可能无法取得足够的应纳税所得额用以利用可抵扣暂时性差异带来的经济利益，减记递延所得税资产的账面价值。在很可能获得足够的应纳税所得额时，转回减记的金额。

(2) 确认递延所得税负债的依据

资产、负债的账面价值与其计税基础存在应纳税暂时性差异的，按照预期收回该资产或清偿该负债期间的适用税率，计算确认应纳税暂时性差异产生的递延所得税负债。

24、经营租赁、融资租赁

(1) 经营租赁会计处理

经营租赁的租金在租赁期内各个期间按照直线法计入相关资产成本或当期损益。经营租赁的租金收入在租赁期内各个期间按照直线法确认为当期损益。

(2) 融资租赁会计处理

在租赁期开始日，公司将租赁开始日租赁资产公允价值与最低租赁付款额现值两者中较低者作为租入资产的入账价值，将最低租赁付款额作为长期应付款的入账价值，其差额作为未确认融资费用。未确认融资费用在租赁期内各个期间采用实际利率法进行分摊。

25、主要会计政策、会计估计的变更

本报告期主要会计政策、会计估计是否变更

是 否

(1) 会计政策变更

本报告期主要会计政策是否变更

是 否

(2) 会计估计变更

本报告期主要会计估计是否变更

是 否

26、前期会计差错更正

本报告期是否发现前期会计差错

是 否

本报告期没有发现前期会计差错。

(1) 追溯重述法

本报告期是否发现采用追溯重述法的前期会计差错

是 否

(2) 未来适用法

本报告期是否发现采用未来适用法的前期会计差错

是 否

五、税项

1、公司主要税种和税率

税种	计税依据	税率
增值税	应纳税销售收入	17%
营业税	应纳税营业额	3%、5%
城市维护建设税	应缴纳流转税税额	7%、5%
企业所得税	应缴纳流转税税额	3%、2%

2、税收优惠及批文

(1) 增值税税收优惠政策

出口执行“免抵退”政策，本公司聚乙烯管材管件及子公司沧州东鸿包装材料有限公司、德州东鸿制膜科技有限公司进料加工商品的出口退税率为13%。

(2) 所得税税收优惠政策

子公司沧州东鸿包装材料有限公司是环渤海经济开放区内的生产性外商投资企业，继续执行原“两免三减半”的所得税优惠政策，自2008年，第一年和第二年免征企业所得税，第三

年至第五年减半征收企业所得税。2012年度所得税税率12.50%。

(3) 其他

子公司沧州东鸿包装材料有限公司依据冀地税函[2011]33号《河北省地方税务局关于做好统一内外资企业和卷烟生产企业地方教育附加制度有关工作的通知》，自2011年4月1日起，交纳地方教育费附加。

六、企业合并及合并财务报表

1、子公司情况

(1) 通过设立或投资等方式取得的子公司

单位：元

子公司全称	子公司类型	注册地	业务性质	注册资本	经营范围	期末实际投资额	实质上构成对子公司净投资的其他项目余额	持股比例(%)	表决权比例(%)	是否合并报表	少数股东权益	少数股东权益中用于冲减少数股东损益的金额	从母公司所有者权益冲减子公司少数股东分担的本期亏损超过少数股东在该子公司年初所有者权益中所享有份额后的余额
沧州明珠管道安装有限公司	有限公司	河北省沧州市沧石路张庄子工业园区		480000	聚乙烯塑料管道的安装与技术服务	0.00				是			
德州东鸿制膜科技有限公司	有限公司	山东平原经济开发区东区		5600000	双向拉伸聚酰胺(尼龙)薄膜生产、销售;货物的进出口业务(国家禁止的危险化学品除	56,000,000.00		100%	100%	是			

					外)								
芜湖明珠塑料有限责任公司	有限公司	芜湖机械工业园		30000000	聚乙烯燃气给水管材管件、排水排污双壁波纹管管材管件、硅胶管管材管件及其他各类管材管件的制造、销售；提供聚乙烯塑料管道的安装与技术服务	30,000,000.00			100%	100%	是		

通过设立或投资等方式取得的子公司的其他说明

经本公司第三届董事会第一次会议决议批准，本公司在河北省沧州市设立全资子公司沧州明珠管道安装有限公司，注册资本48万元，该公司于2007年8月7日经沧州市工商行政管理局登记注册。本公司自该公司成立起将其纳入合并财务报表范围。

经本公司2009年第二次临时股东大会决议批准，本公司在山东省平原县设立全资子公司德州东鸿制膜科技有限公司，注册资本5,600万元，该公司于2009年6月29日经山东省平原县工商行政管理局登记注册。本公司自该公司成立起将其纳入合并财务报表范围。

经本公司第三届董事会第二十次临时会议决议批准，本公司在安徽省芜湖县设立全资子公司芜湖明珠塑料有限责任公司，注册资本3,000万元，该公司于2009年8月5日经芜湖市工商行政管理局登记注册。本公司自该公司成立起将其纳入合并财务报表范围。

(2) 同一控制下企业合并取得的子公司

单位：元

子公司全称	子公司类型	注册地	业务性质	注册资本	经营范围	期末实际投资额	实质上构成对子公司净投资的其他项目余	持股比例 (%)	表决权比例 (%)	是否合并报表	少数股东权益	少数股东权益中用于冲减少数股东损益的	从母公司所有者权益冲减子公司少数股东分担的本期亏损超过少数股东在该子公司年初所有者权益中所

						额					金额	享有份额后的余额
沧州东鸿包装材料有限公司	合资	河北省沧州市新华西路13号	生产销售	60000000	生产聚酰胺薄膜、聚酰亚胺保鲜膜、聚酰胺切片和其他塑胶制品，销售本公司产品	54,772,800.00		73%	73%	是		2,679,449.43

通过同一控制下企业合并取得的子公司的其他说明

2008年3月20日河北沧州东塑集团股份有限公司与本公司签订《沧州东鸿包装材料有限公司股权转让协议》，河北沧州东塑集团股份有限公司将其持有的沧州东鸿包装材料有限公司73%股权转让给本公司。转让价款为人民币5,477.28万元。2008年4月28日股权变更手续完成，转让价款支付完毕。

沧州东鸿包装材料有限公司原控股股东与本公司控股股东同为河北沧州东塑集团股份有限公司，因此对沧州东鸿包装材料有限公司的合并判定为同一控制下企业合并。

2、报告期内新纳入合并范围的主体和报告期内不再纳入合并范围的主体

本期新纳入合并范围的子公司、特殊目的主体、通过受托经营或承租等方式形成控制权的经营实体

单位：元

名称	处置日净资产	年初至处置日净利润
沧州明珠管道安装有限公司	347,169.47	45,397.02

新纳入合并范围的主体和不再纳入合并范围的主体的其他说明

沧州明珠管道安装有限公司已于2012年5月注销。

七、合并财务报表主要项目注释

1、货币资金

单位：元

项目	期末数			期初数		
	外币金额	折算率	人民币金额	外币金额	折算率	人民币金额
现金:	--	--	339,653.07	--	--	296,160.49
人民币	--	--	339,653.07	--	--	296,160.49
银行存款:	--	--	256,923,184.80	--	--	105,166,395.59
人民币	--	--	256,642,557.39	--	--	103,250,204.22
美 元	44,481.79	6.29%	279,590.29	303,950.69	6.3%	1,915,162.89
欧 元	124.69	8.32%	1,037.12	126.00	8.16%	1,028.48
其他货币资金:	--	--	7,761,383.45	--	--	6,369,855.28
人民币	--	--	7,759,827.03	--	--	6,368,300.66
美 元	247.62	6.29%	1,556.42	246.73	6.3%	1,554.62
合计	--	--	265,024,221.32	--	--	111,832,411.36

如有因抵押、质押或冻结等对使用有限制、存放在境外、有潜在回收风险的款项应单独说明

期末余额中其他货币资金7,761,383.45元主要是信用证、履约保函保证金和银行承兑汇票保证金。

2、应收票据

(1) 应收票据的分类

单位：元

种类	期末数	期初数
银行承兑汇票	190,767,152.11	123,958,940.74
合计	190,767,152.11	123,958,940.74

(2) 期末已质押的应收票据情况

单位：元

出票单位	出票日期	到期日	金额	备注
河南三剑客奶业有限责任公司	2012年08月28日	2013年02月28日	600,000.00	
成都众恒印务有限责任公司	2012年11月15日	2013年02月15日	500,000.00	
方正阀门集团有限公司	2012年09月13日	2013年03月13日	500,000.00	

兰溪市泰兴纺织有限公司	2012年08月13日	2013年02月13日	300,000.00	
天津市特变电工变压器有限公司	2012年08月24日	2013年02月19日	300,000.00	
合计	--	--	2,200,000.00	--

(3) 因出票人无力履约而将票据转为应收账款的票据，以及期末公司已经背书给他方但尚未到期的票据情况

因出票人无力履约而将票据转为应收账款的票据

没有因出票人无力履约而将票据转为应收账款的票据。

公司已经背书给其他方但尚未到期的票据

单位：元

出票单位	出票日期	到期日	金额	备注
惠州宝柏包装有限公司	2012年12月21日	2013年06月21日	2,699,724.60	
惠州宝柏包装有限公司	2012年12月21日	2013年06月21日	2,497,187.41	
哈尔滨市隆瑞塑料包装有限公司	2012年12月07日	2013年06月07日	2,000,000.00	
绍兴县松青纺织有限公司	2012年10月19日	2013年04月19日	1,500,000.00	
江门市蓬江区汇龙再生资源有限公司	2012年12月24日	2013年06月24日	1,236,000.00	
合计	--	--	9,932,912.01	--

已贴现或质押的商业承兑票据的说明

无

3、应收股利

单位：元

项目	期初数	本期增加	本期减少	期末数	未收回的原因	相关款项是否发生减值
其中：	--	--	--	--	--	--
账龄一年以上的应收股利	1,700,000.00			1,700,000.00		否
其中：	--	--	--	--	--	--
黄骅中燃天然气输配有限公司	1,700,000.00			1,700,000.00		否
合计	1,700,000.00			1,700,000.00	--	--

4、应收账款

(1) 应收账款按种类披露

单位：元

种类	期末数				期初数			
	账面余额		坏账准备		账面余额		坏账准备	
	金额	比例(%)	金额	比例(%)	金额	比例(%)	金额	比例(%)
按组合计提坏账准备的应收账款								
按账龄组合计提坏账准备的应收账款	467,457,647.10	100%	26,002,029.07	5.56%	332,855,668.61	100%	18,587,616.24	5.58%
组合小计	467,457,647.10	100%	26,002,029.07	5.56%	332,855,668.61	100%	18,587,616.24	5.58%
合计	467,457,647.10	--	26,002,029.07	--	332,855,668.61	--	18,587,616.24	--

应收账款种类的说明

对单项金额100万元及以上的应收账款确定为单项金额重大的应收账款。

期末单项金额重大并单项计提坏账准备的应收账款

适用 不适用

组合中，按账龄分析法计提坏账准备的应收账款

适用 不适用

单位：元

账龄	期末数			期初数		
	账面余额		坏账准备	账面余额		坏账准备
	金额	比例(%)		金额	比例(%)	
1 年以内						
其中：	--	--	--	--	--	--
1 年以内	429,113,508.19	91.8%	21,455,675.42	306,865,248.22	92.2%	15,343,262.41
1 年以内小计	429,113,508.19	91.8%	21,455,675.42	306,865,248.22	92.2%	15,343,262.41
1 至 2 年	34,145,494.97	7.3%	3,414,549.50	22,046,732.03	6.62%	2,204,673.20
2 至 3 年	3,225,059.37	0.69%	645,011.87	3,107,211.82	0.93%	621,442.36
3 年以上	973,584.57	0.21%	486,792.28	836,476.54	0.25%	418,238.27
合计	467,457,647.10	--	26,002,029.07	332,855,668.61	--	18,587,616.24

组合中，采用余额百分比法计提坏账准备的应收账款

适用 不适用

组合中，采用其他方法计提坏账准备的应收账款

适用 不适用

期末单项金额虽不重大但单项计提坏账准备的应收账款

适用 不适用

(2) 本报告期实际核销的应收账款情况

单位：元

单位名称	应收账款性质	核销时间	核销金额	核销原因	是否因关联交易产生
刘武	货款		10,653.93	无法收回	否
沧州港口投资开发有限公司	货款		126,990.91	无法收回	否
合计	--	--	137,644.84	--	--

(3) 应收账款中金额前五名单位情况

单位：元

单位名称	与本公司关系	金额	年限	占应收账款总额的比例(%)
北京新奥华鼎贸易有限公司	非关联方	33,652,674.10	1 年以内	7.2%
郑州恒璋贸易有限公司	非关联方	19,977,769.57	1 年以内	4.27%
大连燃气集团有限公司	非关联方	13,377,072.00	1 年以内	2.86%
沈阳燃气有限公司	非关联方	10,527,445.34	1 年以内	2.25%
北京倍卓三优科技发展有限公司	非关联方	9,001,495.31	1 年以内	1.93%
合计	--	86,536,456.32	--	18.51%

5、其他应收款

(1) 其他应收款按种类披露

单位：元

种类	期末数				期初数			
	账面余额		坏账准备		账面余额		坏账准备	
	金额	比例(%)	金额	比例(%)	金额	比例(%)	金额	比例(%)
按组合计提坏账准备的其他应收款								
按账龄组合计提坏账准备的其他应收款	4,568,098.60	97.8%	704,790.33	15.43%	5,777,710.12	98.6%	545,571.35	9.44%
组合小计	4,568,098.60	97.8%	704,790.33	15.43%	5,777,710.12	98.6%	545,571.35	9.44%
单项金额虽不重大但单项计提坏账准备的其他应收款	102,987.28	2.2%			81,999.57	1.4%		
合计	4,671,085.88	--	704,790.33	--	5,859,709.69	--	545,571.35	--

其他应收款种类的说明

对单项金额100万元及以上的其他应收款确定为单项金额重大的应收款项。

期末单项金额重大并单项计提坏账准备的其他应收款

适用 不适用

组合中，采用账龄分析法计提坏账准备的其他应收款

适用 不适用

单位：元

账龄	期末数			期初数		
	账面余额		坏账准备	账面余额		坏账准备
	金额	比例(%)		金额	比例(%)	
1 年以内						
其中：						
1 年以内	1,960,463.50	42.92%	98,023.18	4,298,363.82	74.4%	214,918.20
1 年以内小计	1,960,463.50	42.92%	98,023.18	4,298,363.82	74.4%	214,918.20
1 至 2 年	1,336,876.00	29.27%	133,687.60	632,400.00	10.95%	63,240.00
2 至 3 年	541,000.00	11.84%	108,200.00	520,200.00	9%	104,040.00
3 年以上	729,759.10	15.97%	364,879.55	326,746.30	5.65%	163,373.15
合计	4,568,098.60	--	704,790.33	5,777,710.12	--	545,571.35

组合中，采用余额百分比法计提坏账准备的其他应收款

适用 不适用

组合中，采用其他方法计提坏账准备的其他应收款

适用 不适用

期末单项金额虽不重大但单项计提坏账准备的其他应收款

适用 不适用

单位：元

其他应收款内容	账面余额	坏账准备	计提比例 (%)	计提理由
出口退税	102,987.28	0.00	0%	无收回风险
合计	102,987.28		--	--

(2) 其他应收款金额前五名单位情况

单位：元

单位名称	与本公司关系	金额	年限	占其他应收款总额的比例(%)
廊坊市新绎国际旅行社有限公司	非关联方	907,644.00	1-2 年	19.43%
常熟市天然气有限公司	非关联方	555,152.30	3 年以上	11.88%
郑州燃气股份有限公司	非关联方	330,000.00	2-3 年	7.06%
中国石油化工股份有限公司北京化工研究院	非关联方	310,000.00	1 年以内	6.64%
广州高新工程顾问有限公司肇庆分公司	非关联方	220,000.00	1 年以内	4.71%
合计	--	2,322,796.30	--	49.72%

6、预付款项

(1) 预付款项按账龄列示

单位：元

账龄	期末数		期初数	
	金额	比例 (%)	金额	比例 (%)
1 年以内	46,046,975.87	95.9%	44,511,637.92	94.39%
1 至 2 年	1,888,458.93	3.93%	1,978,255.98	4.2%
2 至 3 年	43,245.66	0.09%	627,500.00	1.33%
3 年以上	39,322.27	0.08%	39,322.27	0.08%
合计	48,018,002.73	--	47,156,716.17	--

(2) 预付款项金额前五名单位情况

单位：元

单位名称	与本公司关系	金额	时间	未结算原因
广州市德恩世贸易有限公司	非关联方	9,911,616.00		
新会美达-DSM 尼龙切片有限公司	非关联方	4,116,840.00		
中国石油天然气股份有限公司华北化工销售分公司	非关联方	3,213,412.46		
太仓摩丹卡勒多尼塑料机械有限公司	非关联方	2,780,000.00		
佛山巴顿菲尔辛辛那提塑料设备有限公司	非关联方	2,035,097.00		

7、存货

(1) 存货分类

单位：元

项目	期末数			期初数		
	账面余额	跌价准备	账面价值	账面余额	跌价准备	账面价值
原材料	57,613,839.92		57,613,839.92	78,791,302.84		78,791,302.84
在产品	3,496,750.34		3,496,750.34	4,226,024.58		4,226,024.58
库存商品	88,323,928.54		88,323,928.54	97,261,577.62		97,261,577.62
委托加工物资	156,163.91		156,163.91	97,893.41		97,893.41
合计	149,590,682.71		149,590,682.71	180,376,798.45		180,376,798.45

(2) 存货跌价准备情况

存货的说明

① 存货期末余额较期初减少 30,786,115.74 元，降幅 17.07%。主要为原材料减少所致；原材料减少原因主要是期末公司为防范价格波动风险，减少了原材料采购量，同时为减少资金占用，压缩了原料库存。

② 期末存货无用于抵押、担保的情况。

③ 说明：期末存货不存在减值情形，未计提存货跌价准备。

8、对合营企业投资和联营企业投资

单位：元

被投资单位名称	本企业持股比例 (%)	本企业在被投资单位表决权比例 (%)	期末资产总额	期末负债总额	期末净资产总额	本期营业收入总额	本期净利润
一、合营企业							
二、联营企业							
黄骅中燃天然气输配有限公司	20%	20%	55,118,203.63	22,761,635.51	25,356,568.12	8,694,732.89	1,645,322.81
沧州渤海新区中燃城市燃气发展有限公司	15%	15%	14,514,286.31	5,564,077.87	8,950,208.44	13,721,021.03	574,114.81
沧州明珠天佳仪表科技有限公司	24%	24%	10,000,000.00		10,000,000.00		

合营企业、联营企业的重要会计政策、会计估计与公司的会计政策、会计估计存在重大差异的说明

无。

9、长期股权投资

(1) 长期股权投资明细情况

单位：元

被投资单位	核算方法	投资成本	期初余额	增减变动	期末余额	在被投资单位持股比例 (%)	在被投资单位表决权比例 (%)	在被投资单位持股比例与表决权比例不一致的说明	减值准备	本期计提减值准备	本期现金红利
沧州银行股份有限公司	成本法	33,000,000.00	33,000,000.00		33,000,000.00	3.32%	3.32%				5,940,000.00
黄骅中燃天然气输配有限公司	权益法	4,000,000.00	6,245,668.06	329,064.56	6,574,732.62	20%	20%				
沧州渤海新区中燃城市燃气发展有限公司	成本法	1,500,000.00	2,097,330.86	-842,104.44	1,255,226.42	15%	15%				

沧州明珠天佳仪表科技有限公司	权益法	2,400,000.00		2,400,000.00	2,400,000.00	24%	24%			
合计	--	40,900,000.00	41,342,998.92	1,886,960.12	43,229,959.04	--	--	--		5,940,000.00

10、固定资产

(1) 固定资产情况

单位：元

项目	期初账面余额	本期增加		本期减少	期末账面余额
一、账面原值合计：	536,369,837.96	65,467,820.55		337,998.08	601,499,660.43
其中：房屋及建筑物	101,077,536.21	19,162,046.99			120,239,583.20
机器设备	422,322,537.01	43,486,698.42		104,870.08	465,704,365.35
运输工具	8,361,099.44	1,725,918.08		233,128.00	9,853,889.52
电子及其他设备	4,608,665.30	1,093,157.00			5,701,822.36
--	期初账面余额	本期新增	本期计提	本期减少	本期期末余额
二、累计折旧合计：	157,859,920.98		40,071,157.51	164,210.33	197,766,868.16
其中：房屋及建筑物	17,509,457.42		4,903,194.42		22,412,651.84
机器设备	132,969,673.89		33,413,523.87	12,230.35	166,370,967.41
运输工具	5,503,700.00		951,989.90	151,979.98	6,303,709.92
电子及其他设备	1,877,089.67		802,449.32		2,679,538.99
--	期初账面余额	--			本期期末余额
三、固定资产账面净值合计	378,509,916.98	--			403,732,792.27
其中：房屋及建筑物	83,568,078.79	--			97,826,931.36
机器设备	289,352,863.12	--			299,333,397.94
运输工具	2,857,399.44	--			3,550,179.60
电子及其他设备	2,731,575.63	--			3,022,283.37
电子及其他设备		--			
五、固定资产账面价值合计	378,509,916.98	--			403,732,792.27
其中：房屋及建筑物	83,568,078.79	--			97,826,931.36
机器设备	289,352,863.12	--			299,333,397.94

运输工具	2,857,399.44	--	3,550,179.60
电子及其他设备	2,731,575.63	--	3,022,283.37

本期折旧额 40,071,157.51 元；本期由在建工程转入固定资产原价为 58,446,325.72 元。

11、在建工程

(1) 在建工程情况

单位：元

项目	期末数			期初数		
	账面余额	减值准备	账面价值	账面余额	减值准备	账面价值
沧州明珠锂离子电池隔膜项目	64,543,972.78		64,543,972.78	33,882.17		33,882.17
沧州明珠 PE 管材管件项目	4,730,868.43		4,730,868.43	257,226.70		257,226.70
沧州明珠 BOPA 包装薄膜项目	69,628,613.75		69,628,613.75	3,450,917.91		3,450,917.91
沧州明珠新区公共设施项目	4,099,194.32		4,099,194.32	1,749,229.03		1,749,229.03
沧州明珠其他项目	1,447,360.90		1,447,360.90	1,414,036.57		1,414,036.57
芜湖明珠在安装设备	2,041,139.92		2,041,139.92	956,528.43		956,528.43
合计	146,491,150.10		146,491,150.10	7,861,820.81		7,861,820.81

(2) 重大在建工程项目变动情况

单位：元

项目名称	预算数	期初数	本期增加	转入固定资产	其他减少	工程投入占预算比例 (%)	工程进度	利息资本化累计金额	其中：本期利息资本化金额	本期利息资本化率 (%)	资金来源	期末数
沧州明珠锂离子电池隔膜项目	139,200,000.00	33,882.17	64,510,090.61			46.37%	46.37%				募投	64,543,972.78
沧州明珠 PE 管材管件项目	152,681,200.00	257,226.70	37,995,578.06	33,521,936.33		25.05%	25.05%				募投	4,730,868.43
沧州明珠 BOPA 包装薄膜项目	123,990,000.00	3,450,917.91	81,664,547.42	15,486,851.58		68.65%	68.65%	408,752.51	408,752.51		借款	69,628,613.75
合计	415,871,000.00	3,742,026.78	184,170,116.09	49,008,718.21		--	--	408,752.51	408,752.51	--	--	69,628,613.75

	200.00	026.78	216.09	787.91				2.51	2.51			613.75
--	--------	--------	--------	--------	--	--	--	------	------	--	--	--------

(3) 在建工程的说明

①在建工程中利息资本化金额408,752.51元。

②本公司期末在建工程不存在减值情形，未计提在建工程减值准备。

12、工程物资

单位：元

项目	期初数	本期增加	本期减少	期末数
BOPA 薄膜项目	--	3,861,500.01	3,849,590.19	11,909.82
合计	--	3,861,500.01	3,849,590.19	11,909.82

13、无形资产

(1) 无形资产情况

单位：元

项目	期初账面余额	本期增加	本期减少	期末账面余额
一、账面原值合计	72,050,708.05	1,754,452.60		73,805,160.65
土地使用权（明珠工业园区 58256.04 平方米）	9,379,222.00			9,379,222.00
土地使用权（东塑工业园区 16590.9 平方米）	2,437,203.00			2,437,203.00
土地使用权（东塑工业园区 16122.8 平方米）	5,353,930.00			5,353,930.00
土地使用权（德州厂区土地）	6,037,646.05			6,037,646.05
土地使用权（芜湖南厂区）	7,607,200.00			7,607,200.00
土地使用权（芜湖北厂区）	2,018,929.12			2,018,929.12
土地使用权（东塑工业园 14945.1 平方米）	5,129,158.36			5,129,158.36
土地使用权（高新区土地 89653 平方米）	33,579,505.00	238,350.00		33,817,855.00
锂离子电池隔膜技术		1,145,000.00		1,145,000.00
软件	507,914.52	371,102.60		879,017.12
二、累计摊销合计	3,312,854.98	1,740,258.05		5,053,113.03
土地使用权（明珠工业园区 58256.04 平方米）	1,465,503.30	195,400.44		1,660,903.74
土地使用权（东塑工业园区 16590.9 平方米）	380,813.40	50,775.12		431,588.52
土地使用权（东塑工业园区 16122.8 平方米）	313,706.70	125,482.68		439,189.38

土地使用权（德州厂区土地）	335,424.92	134,169.96		469,594.88
土地使用权（芜湖南厂区）	389,399.64	166,885.56		556,285.20
土地使用权（芜湖北厂区）	51,390.92	44,049.36		95,440.28
土地使用权（东塑工业园 14945.1 平米）	73,423.56	125,868.96		199,292.52
土地使用权（高新区土地 89653 平米）	111,931.68	677,151.58		789,083.26
锂离子电池隔膜技术		85,875.03		85,875.03
软件	191,260.86	134,599.36		325,860.22
三、无形资产账面净值合计	68,737,853.07	14,194.55		68,752,047.62
土地使用权（明珠工业园区 58256.04 平米）	7,913,718.70	-195,400.44		7,718,318.26
土地使用权（东塑工业园区 16590.9 平米）	2,056,389.60	-50,775.12		2,005,614.48
土地使用权（东塑工业园区 16122.8 平米）	5,040,223.30	-125,482.68		4,914,740.62
土地使用权（德州厂区土地）	5,702,221.13	-134,169.96		5,568,051.17
土地使用权（芜湖南厂区）	7,217,800.36	-166,885.56		7,050,914.80
土地使用权（芜湖北厂区）	1,967,538.20	-44,049.36		1,923,488.84
土地使用权（东塑工业园 14945.1 平米）	5,055,734.80	-125,868.96		4,929,865.84
土地使用权（高新区土地 89653 平米）	33,467,573.32	-438,801.58		33,028,771.74
锂离子电池隔膜技术		1,059,124.97		1,059,124.97
软件	316,653.66	236,503.24		553,156.90
土地使用权（明珠工业园区 58256.04 平米）				
土地使用权（东塑工业园区 16590.9 平米）				
土地使用权（东塑工业园区 16122.8 平米）				
土地使用权（德州厂区土地）				
土地使用权（芜湖南厂区）				
土地使用权（芜湖北厂区）				
土地使用权（东塑工业园 14945.1 平米）				
土地使用权（高新区土地 89653 平米）				
锂离子电池隔膜技术				
软件				
无形资产账面价值合计	68,737,853.07	14,194.55		68,752,047.62
土地使用权（明珠工业园区 58256.04 平米）	7,913,718.70	-195,400.44		7,718,318.26
土地使用权（东塑工业园区 16590.9 平米）	2,056,389.60	-50,775.12		2,005,614.48
土地使用权（东塑工业园区 16122.8 平米）	5,040,223.30	-125,482.68		4,914,740.62
土地使用权（德州厂区土地）	5,702,221.13	-134,169.96		5,568,051.17
土地使用权（芜湖南厂区）	7,217,800.36	-166,885.56		7,050,914.80

土地使用权（芜湖北厂区）	1,967,538.20	-44,049.36		1,923,488.84
土地使用权（东塑工业园 14945.1 平米）	5,055,734.80	-125,868.96		4,929,865.84
土地使用权（高新区土地 89653 平米）	33,467,573.32	-438,801.58		33,028,771.74
锂离子电池隔膜技术		1,059,124.97		1,059,124.97
软件	316,653.66	236,503.24		553,156.90

本期摊销额 1,740,258.05 元。

14、长期待摊费用

单位：元

项目	期初数	本期增加额	本期摊销额	其他减少额	期末数	其他减少的原因
租入土地改良支出	3,103,307.04		443,329.44		2,659,977.60	
租入房产改良支出		2,228,892.02	45,003.28		2,183,888.74	
容量热费		912,560.00	9,913.33		902,646.67	
合计	3,103,307.04	3,141,452.02	498,246.05		5,746,513.01	--

15、递延所得税资产和递延所得税负债

（1）递延所得税资产和递延所得税负债不以抵销后的净额列示

已确认的递延所得税资产和递延所得税负债

单位：元

项目	期末数	期初数
递延所得税资产：		
应收款项坏账准备	6,711,116.06	4,764,478.11
代理费		750,919.94
内部销售未实现损益		41,314.02
递延收益	4,685,400.00	
小计	11,396,516.06	5,556,712.07
递延所得税负债：		

（2）递延所得税资产和递延所得税负债以抵销后的净额列示

互抵后的递延所得税资产及负债的组成项目

单位：元

项目	报告期末互抵后的递延所得税资产或负债	报告期末互抵后的可抵扣或应纳税暂时性差异	报告期初互抵后的递延所得税资产或负债	报告期初互抵后的可抵扣或应纳税暂时性差异
递延所得税资产	11,396,516.06		5,556,712.07	

16、资产减值准备明细

单位：元

项目	期初账面余额	本期增加	本期减少		期末账面余额
			转回	转销	
一、坏账准备	19,133,187.59	7,711,276.65		137,644.84	26,706,819.40
合计	19,133,187.59	7,711,276.65		137,644.84	26,706,819.40

17、短期借款

(1) 短期借款分类

单位：元

项目	期末数	期初数
质押借款	83,000,000.00	32,000,000.00
抵押借款	20,000,000.00	118,000,000.00
保证借款	191,364,329.75	164,232,702.54
信用借款	93,372,343.71	15,031,238.01
合计	387,736,673.46	329,263,940.55

短期借款分类的说明

①质押借款中：2,300 万元中由河北沧州东塑集团股份有限公司以其持有的本公司 2,000 万股非国有股股权提供质押担保；6,000 万元为公司办理的保理借款，该借款由河北沧州东塑集团股份有限公司提供最高额保证担保，同时以应收货款 75,685,000.19 元质押取得的保理借款。

②抵押借款2,000万元由河北沧州东塑集团股份有限公司提供最高额保证，同时由河北沧州东塑集团股份有限公司、沧州东鸿包装材料有限公司、沧州明珠塑料股份有限公司以房产和土地设定抵押担保。

③保证借款191,364,329.75元中：

本公司4,000万由河北沧州东塑集团股份有限公司为本公司借款提供最高额保证担保；

8,000万由沧州东鸿包装材料有限公司为本公司借款提供保证担保；

8,171,876.50美元（折人民币51,364,329.75元）进口押汇借款由河北沧州东塑集团股份有限公司为本公司借款提供最高额保证担保；

2,000万元由本公司为子公司德州东鸿制膜科技有限公司借款提供保证担保。

④信用借款93,372,343.71元中，包括公司取得的进口T/T融资借款，本金3,695,328.50美元（折人民币23,226,987.29元）、信托收据贷款2,091,378 13美元（折人民币13,145,357.24元）。及流动资金借款5,700万元。

18、应付票据

单位：元

种类	期末数	期初数
银行承兑汇票	7,700,000.00	--
合计	7,700,000.00	--

下一会计期间将到期的金额 0.00 元。

19、应付账款

（1）应付账款情况

单位：元

项目	期末数	期初数
1 年以内	113,937,281.13	81,087,658.88
1~2 年	200,377.18	2,212,241.77
2~3 年	73,750.81	145,885.40
3 年以上	114,117.11	66,456.40
合计	114,325,526.23	83,512,242.45

20、预收账款

(1) 预收账款情况

单位：元

项目	期末数	期初数
1 年以内	28,865,194.91	8,241,180.43
1~2 年	639,048.20	193,437.89
2~3 年	178,148.37	8,964.76
3 年以上	6,496.78	572.57
合计	29,688,888.26	8,444,155.65

21、应付职工薪酬

单位：元

项目	期初账面余额	本期增加	本期减少	期末账面余额
一、工资、奖金、津贴和补贴	11,360,521.49	82,939,417.11	83,357,668.89	10,942,269.71
二、职工福利费		5,169,997.68	5,169,997.68	
三、社会保险费	-3,293,673.51	15,116,351.55	17,446,581.16	-5,623,903.12
其中：1、医疗保险费	-2,982,547.78	4,045,767.89	6,262,051.55	-5,198,831.44
2、基本养老保险费	2,585.60	9,387,318.19	9,389,903.79	
3、年金缴费				
4、失业保险费	258.56	869,688.30	869,946.86	
5、工伤保险费		375,746.67	375,746.67	
6、生育保险费	-313,969.89	437,830.50	548,932.29	-425,071.68
四、住房公积金	336.00	1,760,151.00	1,760,487.00	
六、其他	1,858,061.01	2,411,181.37	1,627,089.77	2,642,152.61
合计	9,925,244.99	107,397,098.71	109,361,824.50	7,960,519.20

应付职工薪酬中属于拖欠性质的金额 0.00 元。

工会经费和职工教育经费金额 2,642,152.61 元，非货币性福利金额 0.00 元，因解除劳动关系给予补偿 0.00 元。

22、应交税费

单位：元

项目	期末数	期初数
增值税	-8,752,568.98	3,432,891.61
营业税	102.15	
企业所得税	13,289,979.93	10,413,408.35
个人所得税	185,990.03	221,011.92
城市维护建设税	110,659.56	256,664.77
教育费附加	58,136.85	113,549.87
地方教育费附加	38,757.90	75,699.90
房产税	48,071.99	26,643.94
土地使用税	130,256.33	130,256.33
待抵扣税款	-449,825.98	-1,669,719.68
代扣代缴税金		3,150.30
印花税	5,766.40	7,324.00
水利基金	24,189.78	21,261.58
应交残疾人保障金	25,974.66	17,932.72
合计	4,715,490.62	13,050,075.61

23、应付利息

单位：元

项目	期末数	期初数
分期付息到期还本的长期借款利息	139,369.63	191,630.83
短期借款应付利息	1,570,743.70	794,399.45
合计	1,710,113.33	986,030.28

24、其他应付款

(1) 其他应付款情况

单位：元

项目	期末数	期初数

1 年以内	14,295,356.55	10,551,777.73
1-2 年	2,557,568.84	6,462,231.87
2-3 年	4,580,244.53	2,903,571.18
3 年以上	2,825,616.27	1,034,610.39
合计	24,258,786.19	20,952,191.17

25、一年内到期的非流动负债

(1) 一年内到期的非流动负债情况

单位：元

项目	期末数	期初数
1 年内到期的长期借款	19,600,000.00	80,200,000.00
合计	19,600,000.00	80,200,000.00

26、长期借款

(1) 长期借款分类

单位：元

项目	期末数	期初数
质押借款		18,600,000.00
抵押借款	49,000,000.00	
合计	49,000,000.00	18,600,000.00

长期借款分类的说明

本公司长期借款6,860万元，其中1,860万元由子公司沧州东鸿包装材料有限公司提供连带责任担保，5,000万元由河北沧州东塑集团股份有限公司提供带责任担保，同时明珠公司以高新区土地使用权（账面原值33,579,505.00元）设定抵押担保。

上述借款中有1,960万元将于一年内到期。

27、其他非流动负债

单位：元

项目	期末账面余额	期初账面余额
----	--------	--------

产业扶持资金	18,741,600.00	
锂离子动力电池隔离膜研发资金	1,210,762.03	
资源节约综合利用专项资金	1,050,000.00	
产业结构调整专项资金	3,000,000.00	
合计	24,002,362.03	

其他非流动负债说明，包括本报告期取得的各类与资产相关、与收益相关的政府补助及其期末金额

本期收到沧州高新技术产业开发区财政局拨付的产业扶持资金 18,741,600.00 元，收到河北省财政厅拨付的锂离子动力电池隔离膜研发资金 2,000,000.00 元，已使用 789,237.97 元；沧州市财政局拨付资源节约综合利用专项资金 1,050,000.00；沧州高新技术产业开发区财政局拨付产业结构调整专项资金 3,000,000.00。

28、股本

单位：元

	期初数	本期变动增减（+、-）					期末数
		发行新股	送股	公积金转股	其他	小计	
股份总数	301,654,800.00	38,500,000.00				38,500,000.00	340,154,800.00

股本变动情况说明，本报告期内有增资或减资行为的，应披露执行验资的会计师事务所名称和验资报告文号；运行不足 3 年的股份有限公司，设立前的年份只需说明净资产情况；有限责任公司整体变更为股份公司应说明公司设立时的验资情况

本期股本增加 3,850 万系经中国证券监督管理委员会证监许可[2012]300 号文核准，公司于 2012 年 4 月非公开发行人民币普通股（A 股）3,850 万股，每股面值人民币 1.00 元，每股发行价人民币 8.11 元。上述募集资金到位情况业经中喜会计师事务所以中喜验字[2012]第 0024 号验资报告予以验证。本次增资后，公司注册资本变更为 34,015.48 万元。

29、资本公积

单位：元

项目	期初数	本期增加	本期减少	期末数
资本溢价（股本溢价）	68,139,889.81	254,382,075.00		322,521,964.81
其他资本公积	7,645,507.46			7,645,507.46

合计	75,785,397.27	254,382,075.00	330,167,472.27
----	---------------	----------------	----------------

资本公积说明

本期资本公积增加原因：经中国证券监督管理委员会证监许可[2012]300号文核准，公司于2012年4月非公开发行人民币普通股（A股）3,850万股，每股面值人民币1.00元，每股发行价人民币8.11元，扣除保荐承销费用、审计验资费用、律师费用等发行费用共计19,352,925.00元，募集资金净额292,882,075.00元，其中：增加实收资本（股本）人民币38,500,000.00元，计入资本公积-股本溢价人民币254,382,075.00元。

30、盈余公积

单位：元

项目	期初数	本期增加	本期减少	期末数
法定盈余公积	59,236,736.56	7,537,041.28		66,773,777.84
合计	59,236,736.56	7,537,041.28		66,773,777.84

31、未分配利润

单位：元

项目	金额	提取或分配比例
调整前上年末未分配利润	262,000,349.00	--
调整后年初未分配利润	262,000,349.00	--
加：本期归属于母公司所有者的净利润	121,702,671.00	--
减：提取法定盈余公积	7,537,041.28	10%
应付普通股股利	30,165,480.00	
期末未分配利润	346,000,498.72	--

调整年初未分配利润明细：

- 1)、由于《企业会计准则》及其相关新规定进行追溯调整，影响年初未分配利润 0 元。
- 2)、由于会计政策变更，影响年初未分配利润 0 元。
- 3)、由于重大会计差错更正，影响年初未分配利润 0 元。
- 4)、由于同一控制导致的合并范围变更，影响年初未分配利润 0 元。
- 5)、其他调整合计影响年初未分配利润 0 元。

32、营业收入、营业成本

(1) 营业收入、营业成本

单位：元

项目	本期发生额	上期发生额
主营业务收入	1,753,436,208.68	1,617,199,371.69
其他业务收入	8,950,829.31	43,018,126.44
营业成本	1,454,768,260.69	1,398,918,025.48

(2) 主营业务（分行业）

单位：元

行业名称	本期发生额		上期发生额	
	营业收入	营业成本	营业收入	营业成本
PE 管道塑料制品	1,155,348,732.97	930,253,815.95	1,001,598,121.72	790,186,778.15
BOPA 薄膜塑料制品	572,211,548.23	504,146,629.27	615,601,249.97	568,907,455.10
锂离子电池隔膜新能源材料	25,875,927.48	13,571,341.67	--	--
合计	1,753,436,208.68	1,447,971,786.89	1,617,199,371.69	1,359,094,233.25

(3) 主营业务（分产品）

单位：元

产品名称	本期发生额		上期发生额	
	营业收入	营业成本	营业收入	营业成本
燃气管、给水管管材、管件	1,088,835,545.33	866,843,527.97	956,888,338.37	751,599,071.36
排水、排污双壁波纹管	52,879,896.89	51,572,900.66	29,573,601.48	26,860,640.07
硅胶管管材	12,976,737.43	11,563,137.61	12,420,720.67	9,768,727.50
尼龙薄膜	572,211,548.23	504,146,629.27	615,601,249.97	568,907,455.10
锂离子电池隔膜	25,875,927.48	13,571,341.67		
工程服务	465,225.10	154,871.81	1,377,478.30	1,160,148.24
其他产品	191,328.22	119,377.90	1,337,982.90	798,190.98
合计	1,753,436,208.68		1,617,199,371.69	

(4) 主营业务（分地区）

单位：元

地区名称	本期发生额		上期发生额	
	营业收入	营业成本	营业收入	营业成本
华北地区	532,117,412.57	385,565,563.32	467,833,049.28	349,472,468.07
华东地区	634,974,998.17	565,617,026.24	736,333,596.60	646,220,358.74
华南地区	150,964,912.58	127,412,068.06	121,520,306.94	111,741,696.43
华中地区	104,079,417.35	85,844,013.68	98,169,766.94	83,929,466.60
东北地区	171,987,485.97	145,870,187.36	69,374,553.81	64,109,260.30
西南地区	67,445,826.06	61,268,267.96	58,437,476.55	54,267,434.58
西北地区	51,334,525.00	40,640,976.22	38,124,737.18	31,033,719.91
其他	40,531,630.98	35,753,684.05	27,405,884.39	18,319,828.62
合计	1,753,436,208.68	1,447,971,786.89	1,617,199,371.69	1,359,094,233.25

(5) 公司前五名客户的营业收入情况

单位：元

客户名称	主营业务收入	占公司全部营业收入的比例(%)
客户一	104,511,311.19	5.93%
客户二	78,680,867.29	4.46%
客户三	61,676,130.42	3.5%
客户四	40,728,554.11	2.31%
客户五	22,706,467.13	1.29%
合计	308,303,330.14	17.49%

33、营业税金及附加

单位：元

项目	本期发生额	上期发生额	计缴标准
营业税	64,787.26	72,576.99	3%、5%
城市维护建设税	4,033,912.30	2,261,129.38	7%、5%
教育费附加	1,881,692.00	1,015,316.02	3%
地方教育附加	1,253,386.29	662,405.89	2%

其他		31,415.77	
合计	7,233,777.85	4,042,844.05	--

34、销售费用

单位：元

项目	本期发生额	上期发生额
销售人员提成及工资	18,527,048.84	16,271,889.08
工资福利、附加及社会保险	2,203,049.74	1,395,639.88
运费	32,782,669.10	26,668,722.97
销售代理费	14,073,033.40	6,465,283.40
差旅费	2,687,215.12	1,776,022.37
招待费、会议费	3,163,701.20	2,691,407.99
广告费、展览费	190,128.00	286,600.00
招标费用	328,414.00	481,041.95
发货费用	621,409.89	362,320.27
出口费用	912,336.21	485,567.01
办公费	311,880.90	68,159.60
车辆费	18,162.00	144,771.42
检测费	42,147.17	30,637.00
折旧费	38,615.31	16,558.32
机物料消耗	96,338.76	244,218.95
其他	1,238,016.69	657,920.19
合计	77,234,166.33	58,046,760.40

35、管理费用

单位：元

项目	本期发生额	上期发生额
工资	16,314,132.82	16,218,358.50
职工福利、工资附加及社会保险	5,790,688.11	5,055,781.54
研发费	1,319,827.31	4,433,384.56
招待费、会议费	2,023,634.76	1,607,116.71
修理费	392,427.94	985,651.35

差旅费	644,967.84	507,892.89
机物料消耗	111,363.51	283,198.48
折旧	1,541,891.62	2,285,788.22
税金	4,075,008.25	3,944,365.68
办公费	1,022,142.74	696,451.83
审计、咨询、律师费用	1,562,320.77	720,515.55
车辆费	870,810.73	1,227,155.10
电话费	212,629.64	213,948.58
租赁费	319,898.91	192,000.00
低值易耗品	37,356.55	50,257.94
无形资产摊销	1,613,941.96	1,030,174.64
证券费用	524,024.38	100,000.00
董事会津贴	90,000.00	90,000.00
保险费	308,809.04	39,060.89
物料回收损失		3,561,956.36
其他	1,130,676.34	1,620,880.06
合计	39,906,553.22	44,863,938.88

36、财务费用

单位：元

项目	本期发生额	上期发生额
利息支出	26,588,135.58	28,106,192.23
利息收入	-781,731.98	-346,035.69
金融机构手续费	1,269,672.19	1,039,935.90
汇兑净损益	-814,319.11	-4,090,003.29
贴现利息		1,185,368.57
其他		361,478.52
合计	26,261,756.68	26,256,936.24

37、投资收益

(1) 投资收益明细情况

单位：元

项目	本期发生额	上期发生额
成本法核算的长期股权投资收益	5,940,000.00	4,620,000.00
权益法核算的长期股权投资收益	323,777.74	1,699,395.60
处置长期股权投资产生的投资收益	603,182.38	
合计	6,866,960.12	6,319,395.60

(2) 按成本法核算的长期股权投资收益

单位：元

被投资单位	本期发生额	上期发生额	本期比上期增减变动的原因
沧州银行股份有限公司	5,940,000.00	4,620,000.00	
合计	5,940,000.00	4,620,000.00	--

(3) 按权益法核算的长期股权投资收益

单位：元

被投资单位	本期发生额	上期发生额	本期比上期增减变动的原因
黄骅中燃天然气输配有限公司	329,064.56	1,612,328.59	
沧州渤海新区中燃城市燃气发展有限公司	-5,286.82	87,067.01	
合计	323,777.74	1,699,395.60	--

38、资产减值损失

单位：元

项目	本期发生额	上期发生额
一、坏账损失	7,711,276.65	5,372,857.52
合计	7,711,276.65	5,372,857.52

39、营业外收入

(1) 营业外收入情况

单位：元

项目	本期发生额	上期发生额	计入当期非经常性损益的金额
非流动资产处置利得合计	27,616.05	3,778.02	
其中：固定资产处置利得	27,616.05	3,778.02	27,616.05
政府补助	7,781,037.97	4,103,859.35	7,781,037.97
罚款、违约金收入	6,200.00	1,104,290.82	6,200.00
账务清理	459,436.53	564,098.92	459,436.53
其他收入	398,657.12	835,808.08	398,657.12
合计	8,672,947.67	6,611,835.19	8,672,947.67

(2) 政府补助明细

单位：元

项目	本期发生额	上期发生额	说明
产业发展扶持基金	6,980,300.00	1,068,700.00	芜湖县机械工业开发区财税服务中心拨付
科技扶持资金		1,149,100.00	芜湖县科学技术局拨付
外贸促进政策奖励	6,400.00	12,900.00	芜湖县财政局拨付
小型工业企业岗位补贴款		80,000.00	
农民工技能培训补贴	5,100.00	20,000.00	
产业发展扶持基金		1,043,000.00	平原县财政局拨付
科技创新资金		697,159.35	平原县财政局拨付
2010 年度先进单位奖		10,000.00	中共沧州市运河区委、沧州市运河区人民政府
中小企业开拓资金		20,000.00	沧州市运河区商务局
河北省发明专利申请资助及知识产权保护经费		3,000.00	河北省财政厅
锂离子动力电池隔离膜研发资金	789,237.97		河北省财政厅
合计	7,781,037.97	4,103,859.35	--

40、营业外支出

单位：元

项目	本期发生额	上期发生额	计入当期非经常性损益的金额
非流动资产处置损失合计	30,262.57	358,726.17	30,262.57
其中：固定资产处置损失	30,262.57	358,726.17	30,262.57
对外捐赠	10,000.00	426,786.00	10,000.00
赔款支出	20,720.42	800.00	20,720.42
其他	278,968.81	15,610.20	278,968.81
合计	339,951.80	801,922.37	339,951.80

41、所得税费用

单位：元

项目	本期发生额	上期发生额
按税法及相关规定计算的当期所得税	45,928,886.12	33,604,793.46
递延所得税调整	-5,839,803.99	-291,636.48
合计	40,089,082.13	33,313,156.98

42、现金流量表附注

(1) 收到的其他与经营活动有关的现金

单位：元

项目	金额
政府补助	6,991,800.00
利息收入	781,796.26
保证金	400,000.00
备用金借款	281,000.00
其他	323,465.42
合计	8,778,061.68

(2) 支付的其他与经营活动有关的现金

单位：元

项目	金额
运输费	29,126,781.44
销售代理费	9,166,866.84
差旅费	3,391,032.16
业务招待费	5,380,027.46
审计律师评估费用	1,309,276.37
财务手续费	1,278,415.53
办公费	1,558,225.71
广告、宣传、展览	800,000.00
租赁费	2,526,327.18
维修费	1,534,541.99
保险费	260,095.42
机物料消耗	155,403.91
车辆费用	1,214,305.67
职员业务风险金及尾款	1,356,088.89
检测费	867,665.57
电话费	264,899.89
出口费	864,469.18
其他	1,138,162.69
合计	62,192,585.90

(3) 收到的其他与投资活动有关的现金

单位：元

项目	金额
拨付的专项资金	24,791,600.00
合计	24,791,600.00

43、现金流量表补充资料

(1) 现金流量表补充资料

单位：元

补充资料	本期金额	上期金额
1. 将净利润调节为经营活动现金流量:	--	--
净利润	124,382,120.43	101,532,287.00
加: 资产减值准备	124,382,120.43	101,532,287.00
固定资产折旧、油气资产折耗、生产性生物资产折旧	7,711,276.65	5,372,857.52
无形资产摊销	40,071,157.51	39,097,973.89
长期待摊费用摊销	1,740,258.05	1,030,174.64
处置固定资产、无形资产和其他长期资产的损失(收益以“-”号填列)	498,246.05	443,329.44
固定资产报废损失(收益以“-”号填列)	2,646.52	354,948.15
投资损失(收益以“-”号填列)	25,839,454.77	28,106,192.23
递延所得税资产减少(增加以“-”号填列)	-6,866,960.12	-6,319,395.60
递延所得税负债增加(减少以“-”号填列)	-5,839,803.99	-291,636.48
经营性应收项目的减少(增加以“-”号填列)	32,190,311.60	123,786,876.23
经营性应付项目的增加(减少以“-”号填列)	-192,130,302.71	-165,515,934.44
其他	45,342,009.75	-71,643,543.28
经营活动产生的现金流量净额	72,940,414.51	55,954,129.30
2. 不涉及现金收支的重大投资和筹资活动:	--	--
3. 现金及现金等价物净变动情况:	--	--
现金的期末余额	265,024,221.32	111,832,411.36
减: 现金的期初余额	111,832,411.36	159,773,954.25
现金及现金等价物净增加额	153,191,809.96	-47,941,542.89

(2) 现金和现金等价物的构成

单位：元

项目	期末数	期初数
一、现金	265,024,221.32	111,832,411.36
其中: 库存现金	339,653.07	296,160.49
可随时用于支付的银行存款	256,923,184.80	105,166,395.59
可随时用于支付的其他货币资金	7,761,383.45	6,369,855.28
三、期末现金及现金等价物余额	265,024,221.32	111,832,411.36

八、关联方及关联交易

1、本企业的母公司情况

单位：元

母公司名称	关联关系	企业类型	注册地	法定代表人	业务性质	注册资本	母公司对本企业的持股比例(%)	母公司对本企业的表决权比例(%)	本企业最终控制方	组织机构代码
河北沧州东塑集团股份有限公司	控股股东	股份有限公司	沧州市运河区新华西路 13 号	于桂亭	塑料制品、聚氨酯床垫、机械设备、房屋租赁	108870000.00	37.54%	37.54%	于桂亭	72337803-1

2、本企业的子公司情况

单位：元

子公司全称	子公司类型	企业类型	注册地	法定代表人	业务性质	注册资本	持股比例(%)	表决权比例(%)	组织机构代码
沧州明珠管道安装有限公司	控股子公司	有限责任公司	河北省沧州市沧石路张庄子工业园区	于韶华	聚乙烯塑料管道的安装与技术服务	480000.00	100%	100%	66527600-1
沧州东鸿包装材料有限公司	控股子公司	有限责任公司	河北省沧州市新华西路 13 号	于新立	生产、销售聚酰胺薄膜、聚酰亚胺保鲜膜、聚酰胺切片和其他塑胶制品	60000000.00	73%	73%	75403220-1
德州东鸿制膜科技有限公司	控股子公司	有限责任公司	山东省平原经济开发区东区	李林	双向拉伸聚酰胺（尼龙）薄膜生产、销售；货物的进出口业务（国家禁止的危险化学品除外）	56000000.00	100%	100%	69063971-6
芜湖明珠塑料有限责任公司	控股子公司	有限责任公司	芜湖机械工业园	张攀峰	生产和销售聚乙烯燃气给水管材管件、排水管材管件、硅胶管管材管件其他各类管材管件	30000000.00	100%	100%	69282072-X

3、本企业的合营和联营企业情况

单位：元

被投资单位名称	企业类型	注册地	法定代表人	业务性质	注册资本	本企业持股比例 (%)	本企业在被投资单位表决权比例 (%)	关联关系	组织机构代码
一、合营企业									
二、联营企业									
黄骅中燃天然气输配有限公司	有限公司 (中外合资)	河北省黄骅市迎宾路西中心路南侧	马金龙	黄骅市小韩庄至沧州市渤海新区天然气输气管道的建设与经营	20000000.00	20%	20%	联营	66908190-6
沧州渤海新区中燃城市燃气发展有限公司	有限公司 (中外合资)	河北省沧州市渤海新区黄骅港开发区锦厦商务广场	赵延伟	凭有效期内《燃气经营许可证》在沧州渤海新区内加工和销售管道天然气相关的设计、安装、抢修服务	10000000.00	15%	15%	联营	67990288-6
沧州明珠天佳仪表科技有限公司	有限责任公司	沧州高新技术产业开发区西安路南侧29号	龚晓科	设计、制造燃气仪表及系统集成以及上述产品的技术咨询、技术转让、技术服务	20000000.00	24%	24%	联营	05401634-X

4、本企业的其他关联方情况

其他关联方名称	与本公司关系	组织机构代码
沧州东塑集团洁通塑料有限公司	受同一母公司控制	67466523-6
沧州东塑房地产开发有限公司	受同一母公司控制	10660855-9
沧州颐和商城有限责任公司	受同一母公司控制	74847497-8
河北沧州东塑集团股份有限公司颐和大酒店	受同一母公司控制	75401746-6

5、关联方交易

(1) 采购商品、接受劳务情况表

单位：元

关联方	关联交易内容	关联交易定价方式及决策程序	本期发生额		上期发生额	
			金额	占同类交易金额的比例 (%)	金额	占同类交易金额的比例 (%)
沧州东塑集团洁通塑料有限公司	PVC 管材、管件/材料	市场价	46,151.78	100%	45,067.80	100%

出售商品、提供劳务情况表

单位：元

关联方	关联交易内容	关联交易定价方式及决策程序	本期发生额		上期发生额	
			金额	占同类交易金额的比例 (%)	金额	占同类交易金额的比例 (%)
沧州东塑集团洁通塑料有限公司	材料	市场价	14,142.09	0.16%		

(2) 关联担保情况

单位：元

担保方	被担保方	担保金额	担保起始日	担保到期日	担保是否已经履行完毕
河北沧州东塑集团股份有限公司	沧州明珠塑料股份有限公司	150,000,000.00	2012年04月17日	2013年04月17日	否
河北沧州东塑集团股份有限公司	沧州明珠塑料股份有限公司	23,000,000.00	2012年03月31日	2013年03月26日	否
河北沧州东塑集团股份有限公司、沧州东鸿包装材料有限公司	沧州明珠塑料股份有限公司	78,000,000.00	2012年08月09日	2013年11月16日	否
河北沧州东塑集团股份有限公司	沧州明珠塑料股份有限公司	50,000,000.00	2012年02月02日		否
河北沧州东塑集团股份有限公司	沧州明珠塑料股份有限公司	50,000,000.00	2012年04月11日	2013年04月10日	否
河北沧州东塑集团股份有限公司	沧州明珠塑料股份有限公司	80,000,000.00	2012年07月25日	2013年05月22日	否
河北沧州东塑集团股份有限公司	沧州东鸿包装材料有限公司	50,000,000.00	2012年06月29日	2017年06月28日	否
沧州东塑房地产开发有限公司	沧州明珠塑料股份有限公司	20,000,000.00	2011年04月25日	2013年04月25日	否

沧州东塑房地产开发有限公司	沧州东鸿包装材料有限公司	15,000,000.00	2011年04月25日	2013年04月25日	否
沧州东鸿包装材料有限公司	沧州明珠塑料股份有限公司	20,000,000.00	2010年07月30日	2013年07月30日	否
沧州东鸿包装材料有限公司	沧州明珠塑料股份有限公司	20,000,000.00	2012年03月12日	2013年03月12日	否
沧州东鸿包装材料有限公司	沧州明珠塑料股份有限公司	30,000,000.00	2012年03月19日	2013年03月19日	否
沧州东鸿包装材料有限公司	沧州明珠塑料股份有限公司	30,000,000.00	2012年04月11日	2013年04月11日	否
沧州明珠塑料股份有限公司	德州东鸿制膜科技有限公司	20,000,000.00	2012年09月29日	2013年09月25日	否
沧州明珠塑料股份有限公司	德州东鸿制膜科技有限公司	50,000,000.00	2011年03月09日	2014年03月09日	否
沧州明珠塑料股份有限公司	沧州东鸿包装材料有限公司	15,000,000.00	2012年07月11日	2013年05月28日	否

(3) 关联方资产转让、债务重组情况

单位：元

关联方	关联交易类型	关联交易内容	关联交易定价原则	本期发生额		上期发生额	
				金额	占同类交易金额的比例(%)	金额	占同类交易金额的比例(%)
河北沧州东塑集团股份有限公司	购买	土地使用权	评估定价			4,931,883.00	100%

(4) 其他关联交易

单位名称	内容	2012年	2011年
河北沧州东塑集团股份有限公司	采暖锅炉租赁费	30,000.00	30,000.00
河北沧州东塑集团股份有限公司颐和大酒店	招待费、会议费、住宿费	640,034.00	434,379.14

九、或有事项

1、未决诉讼或仲裁形成的或有负债及其财务影响

子公司沧州东鸿包装材料有限公司（以下简称“东鸿公司”）与DMT S.A(法国DMT公司，以下简称“DMT公司”)因购买成套双向同步拉伸薄膜生产线合同纠纷一案，2012年1月10日中

中华人民共和国最高人民法院做出了终审判决（中华人民共和国最高人民法院民事判决书【2010】民四终字第35号），判决DMT公司向东鸿公司支付违约金1,046,118欧元，违约金包括延迟交货违约金、晚开车违约金和延期后的生产线不达标违约金三项；判决东鸿公司向DMT公司支付合同余款1,092,521欧元。相抵后，东鸿公司向DMT公司实际支付46,403欧元及该款之利息（自合同解除之日起至实际支付之日，按同期银行贷款利率计算），判决正在执行中。

鉴于以上诉讼发生在公司从东塑集团购买东鸿公司73%的股权之前，2008年3月10日东塑集团为本公司出具承诺函，承诺在本公司受让东鸿公司73%的股权后，如因东鸿公司与DMT公司的仲裁、诉讼等司法程序而导致东鸿公司的资产受损，东塑集团将按受损资产总额的73%的份额向本公司作出赔偿，该承诺是无条件和不可撤销的。

十、资产负债表日后事项

资产负债表日后利润分配情况说明

单位：元

拟分配的利润或股利	61,227,864.00
经审议批准宣告发放的利润或股利	61,227,864.00

十一、母公司财务报表主要项目注释

1、应收账款

(1) 应收账款

单位：元

种类	期末数				期初数			
	账面余额		坏账准备		账面余额		坏账准备	
	金额	比例 (%)	金额	比例 (%)	金额	比例 (%)	金额	比例 (%)
按组合计提坏账准备的应收账款								
按账龄组合计提坏账准备的应收账款	463,423,943.82	100%	25,800,343.90	5.57%	322,223,656.46	100%	18,049,672.18	5.6%
组合小计	463,423,943.82	100%	25,800,343.90	5.57%	322,223,656.46	100%	18,049,672.18	5.6%

合计	463,423,943.82	--	25,800,343.90	--	322,223,656.46	--	18,049,672.18	--
----	----------------	----	---------------	----	----------------	----	---------------	----

应收账款种类的说明

对单项金额100万元及以上的应收账款确定为单项金额重大的应收账款。

期末单项金额重大并单项计提坏账准备的应收账款

适用 不适用

组合中，采用账龄分析法计提坏账准备的应收账款

适用 不适用

单位：元

账龄	期末数			期初数		
	账面余额		坏账准备	账面余额		坏账准备
	金额	比例(%)		金额	比例(%)	
1 年以内						
其中：	--	--	--	--	--	--
1 年以内	425,079,804.91	91.73%	21,253,990.25	296,360,105.07	91.97%	14,818,005.25
1 年以内小计	425,079,804.91	91.73%	21,253,990.25	296,360,105.07	91.97%	14,818,005.25
1 至 2 年	34,145,494.97	7.37%	3,414,549.50	21,919,863.03	6.8%	2,191,986.30
2 至 3 年	3,225,059.37	0.7%	645,011.87	3,107,211.82	0.97%	621,442.36
3 年以上	973,584.57	0.21%	486,792.28	836,476.54	0.26%	418,238.27
合计	463,423,943.82	--	25,800,343.90	322,223,656.46	--	18,049,672.18

组合中，采用余额百分比法计提坏账准备的应收账款

适用 不适用

组合中，采用其他方法计提坏账准备的应收账款

适用 不适用

期末单项金额虽不重大但单项计提坏账准备的应收账款

适用 不适用

(2) 本报告期实际核销的应收账款情况

单位：元

单位名称	应收账款性质	核销时间	核销金额	核销原因	是否因关联交易产生
刘武	货款		10,653.93	无法收回	否

沧州港口投资开发有限公司	货款		126,990.91	无法收回	否
合计	--	--	137,644.84	--	--

(3) 应收账款中金额前五名单位情况

单位：元

单位名称	与本公司关系	金额	年限	占应收账款总额的比例(%)
北京新奥华鼎贸易有限公司	非关联方	33,652,674.10	1 年以内	7.2%
郑州恒璋贸易有限公司	非关联方	19,977,769.57	1 年以内	4.27%
大连燃气集团有限公司	非关联方	13,377,072.00	1 年以内	2.86%
沈阳燃气有限公司	非关联方	10,527,445.34	1 年以内	2.25%
北京倍卓三优科技发展有限公司	非关联方	9,001,495.31	1 年以内	1.93%
合计	--	86,536,456.32	--	18.51%

2、其他应收款

(1) 其他应收款

单位：元

种类	期末数				期初数			
	账面余额		坏账准备		账面余额		坏账准备	
	金额	比例 (%)	金额	比例 (%)	金额	比例 (%)	金额	比例 (%)
按组合计提坏账准备的其他应收款								
按账龄组合计提坏账准备的其他应收款	34,470,701.10	100%	10,262,297.39	29.77%	80,813,053.70	100%	11,852,471.23	14.67%
组合小计	34,470,701.10	100%	10,262,297.39	29.77%	80,813,053.70	100%	11,852,471.23	14.67%
合计	34,470,701.10	--	10,262,297.39	--	80,813,053.70	--	11,852,471.23	--

其他应收款种类的说明

对单项金额100万元及以上的其他应收款确定为单项金额重大的应收款项。

期末单项金额重大并单项计提坏账准备的其他应收款

适用 不适用

组合中，采用账龄分析法计提坏账准备的其他应收款

√ 适用 □ 不适用

单位：元

账龄	期末数			期初数		
	账面余额		坏账准备	账面余额		坏账准备
	金额	比例(%)		金额	比例(%)	
1 年以内						
其中：	--	--	--	--	--	--
1 年以内	1,946,672.80	5.65%	97,333.64	4,625,901.40	5.72%	231,295.08
1 年以内小计	1,946,672.80	5.65%	97,333.64	4,625,901.40	5.72%	231,295.08
1 至 2 年	1,336,876.00	3.88%	133,687.60	36,541,000.00	45.22%	3,654,100.00
2 至 3 年	18,541,000.00	53.79%	3,708,200.00	39,520,000.00	48.9%	7,904,000.00
3 年以上	12,646,152.30	36.68%	6,323,076.15	126,152.30	0.16%	63,076.15
合计	34,470,701.10	--	10,262,297.39	80,813,053.70	--	11,852,471.23

组合中，采用余额百分比法计提坏账准备的其他应收款

□ 适用 √ 不适用

组合中，采用其他方法计提坏账准备的其他应收款

□ 适用 √ 不适用

期末单项金额虽不重大但单项计提坏账准备的其他应收款

□ 适用 √ 不适用

(2) 其他应收款金额前五名单位情况

单位：元

单位名称	与本公司关系	金额	年限	占其他应收款总额的比例(%)
德州东鸿制膜科技有限公司	子公司	30,000,000.00	2-3 年 1800 万， 3 年以上 1200 万	17.79%
廊坊市新绎国际旅行社有限公司	非关联方	907,644.00	1-2 年	0.54%
常熟市天然气有限公司	非关联方	555,152.30	3 年以上	0.33%
郑州燃气股份有限公司	非关联方	330,000.00	2-3 年	0.2%
中国石油化工股份有限公司北京化工研究院	非关联方	310,000.00	1 年以内	0.18%
合计	--	32,102,796.30	--	19.04%

3、长期股权投资

单位：元

被投资单位	核算方法	投资成本	期初余额	增减变动	期末余额	在被投资单位持股比例(%)	在被投资单位表决权比例(%)	在被投资单位持股比例与表决权比例不一致的说明	减值准备	本期计提减值准备	本期现金红利
沧州明珠管道安装有限公司	成本法	480,000.00	480,000.00	-480,000.00	0.00	100%	100%				
沧州东鸿包装材料有限公司	成本法	46,950,238.72	46,950,238.72		46,950,238.72	73%	73%				7,300,000.00
德州东鸿制膜科技有限公司	成本法	56,000,000.00	56,000,000.00		56,000,000.00	100%	100%				
芜湖明珠塑料有限责任公司	成本法	30,000,000.00	30,000,000.00		30,000,000.00	100%	100%				
黄骅中燃天然气输配有限公司	权益法	4,000,000.00	6,245,668.06	329,064.56	6,574,732.62	20%	20%				
沧州渤海新区中燃城市燃气发展有限公司	成本法	1,500,000.00	2,097,330.86	-842,104.44	1,255,226.42	15%	15%				
沧州明珠天佳仪表科技有限公司	权益法	2,400,000.00		2,400,000.00	2,400,000.00	24%	24%				
沧州银行股份有限公司	成本法	33,000,000.00	33,000,000.00		33,000,000.00	3.32%	3.32%				5,940,000.00
合计	--	174,330,238.72	174,773,237.64	1,406,960.12	176,180,197.76	--	--	--			13,240,000.00

4、营业收入和营业成本

(1) 营业收入

单位：元

项目	本期发生额	上期发生额
主营业务收入	1,439,887,075.60	1,257,027,497.01
其他业务收入	328,974,226.90	325,466,829.85
合计	1,768,861,302.50	1,582,494,326.86
营业成本	1,554,465,615.94	1,383,569,083.41

(2) 主营业务（分行业）

单位：元

行业名称	本期发生额		上期发生额	
	营业收入	营业成本	营业收入	营业成本
PE 管道塑料制品	1,155,479,874.17	983,206,505.10	980,726,356.08	805,658,834.45
BOPA 薄膜塑料制品	258,531,273.95	231,845,667.88	276,301,140.93	256,563,961.73
锂离子电池隔膜新能源材料	25,875,927.48	13,571,341.67	--	--
合计	1,439,887,075.60	1,228,623,514.65	1,257,027,497.01	1,062,222,796.18

(3) 主营业务（分产品）

单位：元

产品名称	本期发生额		上期发生额	
	营业收入	营业成本	营业收入	营业成本
燃气管、给水管管材、管件	1,088,966,686.53	919,796,217.12	937,394,051.03	768,231,275.90
排水、排污双壁波纹管	52,879,896.89	51,572,900.66	29,573,601.48	26,860,640.07
硅胶管管材	12,976,737.43	11,563,137.61	12,420,720.67	9,768,727.50
尼龙薄膜	258,531,273.95	231,845,667.88	276,301,140.93	256,563,961.73
锂离子电池隔膜	25,875,927.48	13,571,341.67		
其他产品	656,553.32	274,249.71	1,337,982.90	798,190.98
合计	1,439,887,075.60		1,257,027,497.01	

(4) 公司前五名客户的营业收入情况

单位：元

客户名称	营业收入总额	占公司全部营业收入的比例(%)
客户一	246,140,282.42	13.92%
客户二	104,511,311.19	5.91%
客户三	78,680,867.28	4.45%
客户四	61,676,130.42	3.49%
客户五	40,728,554.11	2.3%
合计	531,737,145.42	30.07%

5、投资收益

(1) 投资收益明细

单位：元

项目	本期发生额	上期发生额
成本法核算的长期股权投资收益	13,240,000.00	11,920,000.00
权益法核算的长期股权投资收益	323,777.74	1,699,395.60
处置长期股权投资产生的投资收益	470,351.85	
合计	14,034,129.59	13,619,395.60

(2) 按成本法核算的长期股权投资收益

单位：元

被投资单位	本期发生额	上期发生额	本期比上期增减变动的原因
沧州东鸿包装材料有限公司	7,300,000.00	7,300,000.00	
沧州银行股份有限公司	5,940,000.00	4,620,000.00	
合计	13,240,000.00	11,920,000.00	--

(3) 按权益法核算的长期股权投资收益

单位：元

被投资单位	本期发生额	上期发生额	本期比上期增减变动的原因
黄骅中燃天然气输配有限公司	329,064.56	1,612,328.59	
沧州渤海新区中燃城市燃气发展有限公司	-5,286.82	87,067.01	
合计	323,777.74	1,699,395.60	--

6、现金流量表补充资料

单位：元

补充资料	本期金额	上期金额
1. 将净利润调节为经营活动现金流量：	--	--
净利润	75,371,414.63	77,305,774.68
加：资产减值准备	6,298,142.72	8,145,487.95
固定资产折旧、油气资产折耗、生产性生物资产折旧	22,692,547.36	22,524,085.96
无形资产摊销	1,362,026.69	646,081.74
长期待摊费用摊销	498,246.05	443,329.44
处置固定资产、无形资产和其他长期资产的损失(收益以“-”号填列)	6,190.88	435.88
财务费用(收益以“-”号填列)	20,250,922.08	21,464,829.04
投资损失(收益以“-”号填列)	-14,034,129.59	-13,619,395.60
递延所得税资产减少(增加以“-”号填列)	-5,509,015.74	-1,345,847.14
存货的减少(增加以“-”号填列)	28,894,132.90	82,312,050.19
经营性应收项目的减少(增加以“-”号填列)	-212,159,688.59	-101,414,266.51
经营性应付项目的增加(减少以“-”号填列)	64,701,503.49	-88,464,624.90
经营活动产生的现金流量净额	-11,627,707.12	7,997,940.73
2. 不涉及现金收支的重大投资和筹资活动：	--	--
3. 现金及现金等价物净变动情况：	--	--
现金的期末余额	224,817,805.05	90,423,142.14
减：现金的期初余额	90,432,142.14	118,909,198.77
现金及现金等价物净增加额	134,394,662.91	-28,486,056.63

十二、补充资料

1、净资产收益率及每股收益

单位：元

报告期利润	加权平均净资产 收益率（%）	每股收益	
		基本每股收益	稀释每股收益
归属于公司普通股股东的净利润	13.06%	0.37	0.37
扣除非经常性损益后归属于公司普通股股东的净利润	12.39%	0.35	0.35

2、公司主要会计报表项目的异常情况及原因的说明

（1）资产负债表项目

项目	年末余额	年初余额	变动比率	变动原因
货币资金	265,024,221.32	111,832,411.36	136.98%	本年度募集资金所致
应收票据	190,767,152.11	123,958,940.74	53.90%	以应收票据结算增加
应收账款	441,455,618.03	314,268,052.37	40.47%	销售增长，未收回货款增加
在建工程	146,491,150.10	7,861,820.81	1763.32%	募投项目增加项目投入所致
长期待摊费用	5,746,513.01	3,103,307.04	85.17%	租入资产改良支出
递延所得税资产	11,396,516.06	5,556,712.07	105.09%	递延收益增加提取递延所得税资
应付账款	114,325,526.23	83,512,242.45	36.90%	原料采购未付款增加
预收款项	29,688,888.26	8,444,155.65	251.59%	预收货款增加
应交税费	4,715,490.62	13,050,075.61	-63.87%	增值税期末未抵扣造成
应付利息	1,710,113.33	986,030.28	73.43%	期末未还借款增加
长期借款	49,000,000.00	18,600,000.00	163.44%	增加项目长期借款
其他非流动资产	24,002,362.03		100.00%	递延收益增加
资本公积	330,167,472.27	75,785,397.27	335.66%	增发股票溢价增加资本公积

（2）利润表项目

项目	本年数	上年数	变动比率	变动原因
营业税金及附加	7,233,777.85	4,042,844.05	78.93%	缴纳的增值税增加所致
销售费用	77,234,166.33	58,046,760.40	33.06%	销售运费及销售代理费增加所致
资产减值损失	7,711,276.65	5,372,857.52	43.52%	应收账款增加所致
营业外收入	8,672,947.67	6,611,835.19	31.17%	政府补助收入增加

第十一节 备查文件目录

- 一、载有法定代表人、公司财务总监、会计负责人签名并盖章的财务报表；
- 二、载有会计师事务所盖章、注册会计师签名并盖章的审计报告原件；
- 三、报告期内在中国证监会指定报纸上公开披露过的所有公司文件的正本及公告的原稿。

沧州明珠塑料股份有限公司

董事长：于新立

2013年3月26日