



安徽丰原药业股份有限公司  
2012 年度报告

二〇一三年三月

## 第一节 重要提示、目录和释义

本公司董事会、监事会及董事、监事、高级管理人员保证本报告所载资料不存在任何虚假记载、误导性陈述或者重大遗漏，并对其内容的真实性、准确性和完整性承担个别及连带责任。

公司负责人徐桦木、主管会计工作负责人李国坤及会计机构负责人(会计主管人员)张玉萍声明：保证年度报告中财务报告的真实、准确、完整。

所有董事均已出席了审议本报告的董事会会议。

公司经本次董事会审议通过的利润分配预案为：以 2013 年 03 月 22 日的公司总股本为基数，向全体股东每 10 股派发现金红利 1 元（含税），送红股 0 股（含税），不以公积金转增股本。

本年度报告涉及公司经营计划等前瞻性陈述，不构成公司对投资者的实质性承诺，请投资者注意投资风险。

## 目录

第一节、重要提示、目录和释义.....	5
第二节、公司简介.....	5
第三节、会计数据和财务指标摘要.....	7
第四节、董事会报告.....	9
第五节、重要事项.....	20
第六节、股份变动及股东情况.....	26
第七节、董事、监事、高级管理人员和员工情况.....	30
第八节、公司治理.....	36
第九节、内部控制.....	41
第十节、财务报告.....	42
第十一节、备查文件目录.....	130

## 释义

释义项	指	释义内容
中国证监会	指	中国证券监督管理委员会
深交所	指	深圳证券交易所
丰原集团	指	安徽丰原集团有限公司
公司、本公司、丰原药业	指	安徽丰原药业股份有限公司
徽商银行	指	徽商银行股份有限公司
《公司法》	指	《中华人民共和国公司法》
《证券法》	指	《中华人民共和国证券法》
GMP	指	药品生产质量管理规范（Good Manufacture Practice, GMP）的缩写

## 重大风险提示

新药研发投资大、周期长、环节多，风险高。根据《药品注册管理办法》等法规的相关规定，新药注册一般需经过临床前研究、临床实验、新药申报与审批等阶段，容易受到一些不可预测因素的影响，如果最终未能通过新药注册审批，可直接影响到公司前期投入的回收和预期效益的实现。

## 第二节 公司简介

### 一、公司信息

股票简称	丰原药业	股票代码	000153
股票上市证券交易所	深圳证券交易所		
公司的中文名称	安徽丰原药业股份有限公司		
公司的中文简称	丰原药业		
公司的外文名称（如有）	ANHUI FENGYUAN PHARMACEUTICAL CO., LTD.		
公司的外文名称缩写（如有）	FENGYUAN PHARMACEUTICAL		
公司的法定代表人	徐桦木		
注册地址	安徽省无为县北门外大街 108 号		
注册地址的邮政编码	238300		
办公地址	安徽省合肥市包河工业区大连路 16 号		
办公地址的邮政编码	230051		
公司网址	<a href="http://www.bbcayy.com">http://www.bbcayy.com</a>		
电子信箱	xlyyzj@163.com		

### 二、联系人和联系方式

	董事会秘书	证券事务代表
姓名	张军	张群山
联系地址	安徽省合肥市包河工业区大连路 16 号	安徽省合肥市包河工业区大连路 16 号
电话	0551--64846018	0551--64846153
传真	0551--64846000	0551--64846000
电子信箱	xlyyzj@163.com	xlyyzj@sohu.com

### 三、信息披露及备置地点

公司选定的信息披露报纸的名称	《证券时报》、《证券日报》、《中国证券报》和《上海证券报》
登载年度报告的中国证监会指定网站的网址	<a href="http://www.cninfo.com.cn">http://www.cninfo.com.cn</a>
公司年度报告备置地点	公司证券事务部

#### 四、注册变更情况

	注册登记日期	注册登记地点	企业法人营业执照注册号	税务登记号码	组织机构代码
首次注册	1997年8月30日	安徽省工商行政管理局	25922200-8	342623153701860	15370186—0
报告期末注册	2011年5月11日	安徽省工商行政管理局	340000000005174	342623153701860	15370186—0
公司上市以来主营业务的变化情况（如有）			无变更		
历次控股股东的变更情况（如有）			无变更		

#### 五、其他有关资料

公司聘请的会计师事务所

会计师事务所名称	北京中证天通会计师事务所有限公司
会计师事务所办公地址	北京市海淀区西直门北大街甲43号B座13层
签字会计师姓名	陈少明、赵权

公司聘请的报告期内履行持续督导职责的保荐机构

适用  不适用

公司聘请的报告期内履行持续督导职责的财务顾问

适用  不适用

### 第三节 会计数据和财务指标摘要

#### 一、主要会计数据和财务指标

公司是否因会计政策变更及会计差错更正等追溯调整或重述以前年度会计数据

√ 是 □ 否

	2012 年	2011 年		本年比上年增 减(%)	2010 年
		调整前	调整后	调整后	
营业收入(元)	1,657,764,512.12	1,516,487,743.41	1,521,078,745.22	8.99%	1,074,181,777.56
归属于上市公司股东的净利润(元)	19,018,893.63	9,913,123.69	10,993,877.33	73%	41,625,519.16
归属于上市公司股东的扣除非经常性损益的净利润(元)	9,723,424.26	4,982,813.70	6,099,314.77	59.42%	27,632,437.85
经营活动产生的现金流量净额(元)	45,650,433.50	55,063,471.62	54,105,365.36	-15.63%	55,037,407.05
基本每股收益(元/股)	0.0731	0.0381	0.0423	72.81%	0.1601
稀释每股收益(元/股)	0.0731	0.0381	0.0423	72.81%	0.1601
净资产收益率(%)	2.59%	1.37%	1.52%	1.07%	6.01%
	2012 年末	2011 年末		本年末比上年 末增减(%)	2010 年末
		调整前	调整后	调整后	
总资产(元)	1,450,487,242.98	1,318,229,738.94	1,324,303,415.43	9.53%	1,275,831,031.26
归属于上市公司股东的净资产(归属于上市公司股东的所有者权益)(元)	734,158,625.74	723,454,584.52	722,308,332.11	1.64%	713,541,460.83

注：报告期内，公司发生了同一控制下企业合并，根据相关规定，对合并资产负债表的期初数、合并利润表的上年数以及合并现金流量表的上年数进行了追溯调整。



## 二、境内外会计准则下会计数据差异

### 1、同时按照国际会计准则与按中国会计准则披露的财务报告中净利润和净资产差异情况

单位：元

	归属于上市公司股东的净利润		归属于上市公司股东的净资产	
	本期数	上期数	期末数	期初数
按中国会计准则	19,018,893.63	10,993,877.33	734,158,625.74	722,308,332.11
按国际会计准则调整的项目及金额				

### 2、同时按照境外会计准则与按中国会计准则披露的财务报告中净利润和净资产差异情况

单位：元

	归属于上市公司股东的净利润		归属于上市公司股东的净资产	
	本期数	上期数	期末数	期初数
按中国会计准则	19,018,893.63	10,993,877.33	734,158,625.74	722,308,332.11
按境外会计准则调整的项目及金额				

## 三、非经常性损益项目及金额

单位：元

项目	2012 年金额	2011 年金额	2010 年金额	说明
非流动资产处置损益（包括已计提资产减值准备的冲销部分）	-1,452,612.23	-267,464.44	5,654,378.17	
计入当期损益的政府补助（与企业业务密切相关，按照国家统一标准定额或定量享受的政府补助除外）	10,920,809.56	6,295,051.90	10,901,096.32	
同一控制下企业合并产生的子公司期初至合并日的当期净损益	387,017.19			
除上述各项之外的其他营业外收入和支出	1,134,086.05	146,736.41	162,038.10	
所得税影响额	-1,610,854.14	-1,265,207.37	-2,622,561.60	
少数股东权益影响额（税后）	-82,977.06	-14,553.94	-101,869.68	
合计	9,295,469.37	4,894,562.56	13,993,081.31	--

对公司根据《公开发行证券的公司信息披露解释性公告第 1 号——非经常性损益》定义界定的非经常性损益项目，以及把《公开发行证券的公司信息披露解释性公告第 1 号——非经常性损益》中列举的非经常性损益项目界定为经常性损益的项目，应说明原因

适用  不适用

## 第四节 董事会报告

### 一、主营业务分析

#### 1、概述

报告期内，公司坚持“外抓市场、内抓成本”的工作思路，全力做好市场开发、医药研发和降本增效工作，取得了较好的经营业绩。公司整体经营状况保持了良好的发展态势。

报告期内，公司实现营业收入165,776.45万元，比上年同期(调整后)增长8.99%；实现营业利润1,457.15万元，比上年同期增长67.47%；实现利润总额2,528.40万元，比上年同期增长69.97%；实现归属于上市公司股东的净利润1,901.89万元，比上年同期增长73%。

#### 公司回顾总结前期披露的发展战略和经营计划在报告期内的进展情况

(1) 产品创新是企业发展的根本动力，为促进和加速企业的产品研发和新产品立项工作，公司成立了新产品开发立项专业委员会，更好地为公司确立新药发展和研发方向。2012年共组织调研各类新药、仿制药项目40项，多个新药和仿制药项目获得批准立项。

(2) 2012年为公司新版GMP认证实施准备年。目前公司已通过认证的生产线有：涂山制药公司6条固体制剂线。公司其它各生产线也都已按计划实施认证准备，其中淮海制药公司已于2013年1月份通过GMP现场认证，包括直立式软袋生产线。

(3) 按照《企业内部控制基本规范》及相关配套指引的要求，制定并实施了《公司内部控制规范实施工作方案》，完成了内控制度的编制、培训、试运行、反馈修订等各项工作，有效地防范经营风险，提高了经营管理水平。

(4) 建立公司《网络商学院在线学习管理制度》，启动实施“丰原药业网络培训学院”平台，加强管理人员专业知识的学习，同时与高等院校联合开办了制药工程专业（专升本）函授班，全面提高在职员工的专业技能，为企业发展提供了良好的人力资源保障。

#### 公司实际经营业绩较曾公开披露过的本年度盈利预测低于或高于 20%以上的差异原因

适用  不适用

#### 2、收入

公司实物销售收入是否大于劳务收入

是  否

单位：元

行业分类	项目	2012 年	2011 年	同比增减 (%)
药品生产制造	销售量	751,973,843.45	650,117,050.04	15.67%
	生产量	764,101,571.82	660,797,367.99	15.63%
	库存量	63,132,131.39	51,004,403.02	23.78%
药品零售流通	销售量	872,968,701.53	805,584,940.67	8.36%
	生产量	881,970,099.14	809,779,280.18	8.91%
	库存量	82,629,663.07	73,628,265.46	12.23%

相关数据同比发生变动 30% 以上的原因说明

□ 适用 √ 不适用

公司重大的在手订单情况

□ 适用 √ 不适用

公司报告期内产品或服务发生重大变化或调整有关情况

□ 适用 √ 不适用

公司主要销售客户情况

前五名客户合计销售金额 (元)	206,913,605.10
前五名客户合计销售金额占年度销售总额比例 (%)	12.48%

公司前 5 大客户资料

√ 适用 □ 不适用

序号	客户名称	销售额 (元)	占年度销售总额比例 (%)
1	南京医药合肥天星有限公司	77,173,160.19	4.66%
2	重庆恒韵医药有限公司	49,817,247.86	3.01%
3	安徽华源医药股份有限公司	31,061,398.83	1.87%
4	佛山市圣邦医药有限公司	26,737,930.60	1.61%
5	安徽省立医院	22,123,867.62	1.33%
合计	——	206,913,605.10	12.48%

### 3、成本

行业分类

单位：元

行业分类	项目	2012 年		2011 年		同比增减 (%)
		金额	占营业成本比重 (%)	金额	占营业成本比重 (%)	
药品生产制造	直接材料	353,390,050.97	27.68%	323,459,060.93	26.61%	1.07%
	直接人工	67,480,617.59	5.28%	59,645,648.42	4.91%	0.37%
	折旧	27,755,770.60	2.17%	24,751,133.79	2.04%	0.13%
	燃料	37,351,075.56	2.93%	30,181,290.97	2.48%	0.45%

药品零售流通	直接材料	756,580,586.59	59.25%	714,947,357.74	58.82%	0.43%
--------	------	----------------	--------	----------------	--------	-------

## 产品分类

单位：元

产品分类	项目	2012 年		2011 年		同比增减(%)
		金额	占营业成本比重(%)	金额	占营业成本比重(%)	
生物药及制剂	直接材料	15,349,131.36	1.2%	25,451,112.53	2.09%	-0.89%
	直接人工	4,014,388.20	0.31%	6,675,701.65	0.55%	-0.24%
	折旧	1,416,842.89	0.11%	4,172,313.53	0.34%	-0.23%
	燃料	2,125,264.34	0.17%	3,755,082.18	0.31%	-0.14%
化学合成药及制剂	直接材料	214,200,696.38	16.78%	183,551,408.19	15.1%	1.68%
	直接人工	62,851,176.46	4.92%	52,362,312.82	4.31%	0.61%
	折旧	26,133,040.24	2.05%	20,273,267.73	1.67%	0.38%
	燃料	35,225,811.22	2.76%	26,426,208.79	2.17%	0.59%
中药及制剂	直接材料	123,840,223.23	9.7%	114,456,540.21	9.42%	0.28%
	直接人工	615,052.93	0.05%	607,633.95	0.05%	0%
	折旧	205,887.47	0.02%	305,552.53	0.03%	-0.01%
药品零售	直接材料	149,905,744.40	11.74%	156,735,842.84	12.89%	-1.15%
药品批发	直接材料	606,674,842.19	47.51%	558,211,514.90	45.92%	1.59%

## 公司主要供应商情况

前五名供应商合计采购金额（元）	256,515,253.99
前五名供应商合计采购金额占年度采购总额比例（%）	19.29%

## 公司前 5 名供应商资料

√ 适用 □ 不适用

序号	供应商名称	采购额（元）	占年度采购总额比例（%）
1	南京医药股份有限公司	121,816,804.50	9.16%
2	国药控股安徽有限公司	44,083,353.44	3.31%
3	安徽省安通医药进出口有限公司	33,522,222.39	2.52%
4	安徽省本诚医药有限公司	29,393,673.57	2.21%
5	山东天士力医药有限公司	27,699,200.09	2.08%
合计	—	256,515,253.99	19.29%

## 4、费用

单位：元

财务指标	2012年	2011年	增减率
销售费用	215,491,299.84	174,455,716.46	23.52%
管理费用	120,517,928.28	102,725,928.24	17.32%
财务费用	20,506,524.73	16,082,746.59	27.51%
所得税费用	7,192,252.32	3,870,581.31	85.82%

所得税费用：本期金额较上年增加，主要系本期应交企业所得税费用增加所导致。

## 5、研发支出

报告期内，公司研发支出总额为2,227.17万元，比上年同期减少8.73%，公司研发支出总额占公司净资产的2.87%、占公司营业收入的1.34%。

## 6、现金流

单位：元

项目	2012年	2011年	同比增减（%）
经营活动现金流入小计	1,766,540,339.67	1,678,084,716.79	5.27%
经营活动现金流出小计	1,720,889,906.17	1,623,979,351.43	5.97%
经营活动产生的现金流量净额	45,650,433.50	54,105,365.36	-15.63%
投资活动现金流入小计	3,760,051.08	3,696,272.70	1.73%
投资活动现金流出小计	102,225,775.77	68,725,966.14	48.74%
投资活动产生的现金流量净额	-98,465,724.69	-65,029,693.44	51.42%
筹资活动现金流入小计	359,500,000.00	219,700,000.00	63.63%
筹资活动现金流出小计	299,070,812.98	247,574,009.13	20.8%
筹资活动产生的现金流量净额	60,429,187.02	-27,874,009.13	316.79%
现金及现金等价物净增加额	7,627,550.37	-38,811,506.55	119.65%

相关数据同比发生变动 30% 以上的原因说明

适用  不适用

1、投资活动产生的现金流量净额：本期金额较上年减少33,436,031.25元，降幅51.42%，主要系本期购建固定资产、无形资产和其他长期资产所支付的现金增加所导致。

2、筹资活动产生的现金流量净额：本期金额较上年增加88,303,196.15元，增幅316.79%，主要系本期取得借款收到的现金增加所导致。

报告期内公司经营活动的现金流量与本年度净利润存在重大差异的原因说明

适用  不适用

## 二、主营业务构成情况

单位：元

	营业收入	营业成本	毛利率(%)	营业收入比上年 同期增减(%)	营业成本比上年 同期增减(%)	毛利率比上年 同期增减(%)
分行业						
药品生产制造	751,973,843.45	495,403,356.62	34.12%	15.67%	10.87%	2.85%
药品零售流通	872,968,701.53	756,580,586.59	13.33%	8.36%	5.82%	2.08%
分产品						
生物药及制剂	44,897,267.02	28,354,003.53	36.85%	-33.26%	-32.04%	-1.13%
化学合成药及制剂	576,539,326.29	342,312,371.96	40.63%	24.87%	18.16%	3.37%
中药及制剂	130,537,250.14	124,736,981.13	4.44%	7.78%	8.06%	-0.26%
药品零售	226,008,194.59	149,905,744.40	33.67%	1.92%	-4.36%	4.35%
药品批发	646,960,506.94	606,674,842.19	6.23%	10.81%	8.68%	1.84%
分地区						
安徽省内	995,028,785.38	695,386,721.71	30.11%	23.52%	23.23%	0.16%
安徽省外	629,913,759.60	556,597,221.50	11.64%	-3.11%	-6.84%	3.54%

公司主营业务数据统计口径在报告期发生调整的情况下，公司最近 1 年按报告期末口径调整后的主营业务数据

√ 适用 □ 不适用

	营业收入	营业成本	毛利率(%)	营业收入比上年 同期增减(%)	营业成本比上年 同期增减(%)	毛利率比上年同 期增减(%)
分行业						
药品生产制造	751,973,843.45	495,403,356.62	34.12%	15.67%	10.87%	2.85%
药品零售流通	872,968,701.53	756,580,586.59	13.33%	8.36%	5.82%	2.08%
分产品						
生物药及制剂	44,897,267.02	28,354,003.53	36.85%	16.41%	14.72%	0.93%
化学合成药及制剂	576,539,326.29	342,312,371.96	40.63%	17.56%	11.61%	3.17%
中药及制剂	130,537,250.14	124,736,981.13	4.44%	7.78%	8.06%	-0.26%
药品零售	226,008,194.59	149,905,744.40	33.67%	1.92%	-4.36%	4.35%
药品批发	646,960,506.94	606,674,842.19	6.23%	10.81%	8.68%	1.84%
分地区						
安徽省内	995,028,785.38	695,386,721.71	30.11%	23.52%	23.23%	0.16%
安徽省外	629,913,759.60	556,597,221.50	11.64%	-3.11%	-6.84%	3.54%

注：根据国家药品分类标准，本年度公司对生物药及制剂产品的营业收入及营业成本的统计口径进行了调整。

### 三、资产、负债状况分析

#### 1、资产项目重大变动情况

单位：元

	2012 年末		2011 年末		比重增减 (%)
	金额	占总资产比例	金额	占总资产比例	
货币资金	65,738,693.50	4.53%	58,111,143.13	4.39%	0.14%
应收账款	260,727,809.42	17.98%	241,550,985.74	18.24%	-0.26%
存货	201,621,901.05	13.9%	181,212,942.07	13.68%	0.22%
长期股权投资	25,000,000.00	1.72%	25,000,000.00	1.89%	-0.17%
固定资产	522,279,667.37	36.01%	483,159,864.88	36.48%	-0.47%
在建工程	61,223,396.20	4.22%	62,949,432.58	4.75%	-0.53%

#### 2、负债项目重大变动情况

单位：元

	2012 年		2011 年		比重增减 (%)
	金额	占总资产比例	金额	占总资产比例	
短期借款	279,500,000.00	19.27%	218,200,000.00	16.48%	2.79%
长期借款	60,000,000.00	4.14%	0.00		4.14%

### 四、核心竞争力分析

1、报告期内，公司获得由国家知识产权局核发的包括“脂肪乳注射液及其生产方法”在内的共25项发明专利，获得由国家知识产权局核发的包括“具有在线清洗功能的注塑机模板冷却系统”在内的共15项实用新型专利。

2、报告期内，公司荣获“国家认定企业技术中心”称号。此举充分肯定了公司在人才、研发创新等方面的综合实力和竞争优势，有利于进一步提升公司的核心竞争力。

### 五、投资状况分析

#### 1、对外股权投资情况

##### (1) 持有金融企业股权情况

公司名称	公司类别	最初投资成本 (元)	期初持股数量 (股)	期初持股比例 (%)	期末持股数量 (股)	期末持股比例 (%)	期末账面值 (元)	报告期损益 (元)	会计核算科目	股份来源
徽商银行	商业银行	25,000,000.00	36,697,500	0.45%	36,697,500	0.45%	25,000,000.00	0.00	长期股权投资	对外投资
合计		25,000,000.00	36,697,500	--	36,697,500	--	25,000,000.00	0.00	--	--

## 2、主要子公司、参股公司分析

主要子公司、参股公司情况

公司名称	公司类型	所处行业	主要产品或服务	注册资本	总资产(元)	净资产(元)	营业收入(元)	营业利润(元)	净利润(元)
安徽丰原医药营销有限公司	全资子公司	医药流通	药品及日用品的销售及配送	3,000万元	156,774,384.71	42,414,039.54	363,462,169.88	1,528,847.18	955,535.57
马鞍山丰原制药有限公司	全资子公司	医药制造	冻干粉针剂、小容量注射剂等	6,550万元	130,838,931.18	101,918,049.88	93,850,420.97	18,079,520.45	16,849,493.94
蚌埠丰原涂山制药有限公司	全资子公司	医药制造	原料药、片剂、硬胶囊剂、大容量注射剂等	8,800万元	208,757,192.24	127,649,486.72	119,482,632.85	10,451,295.41	9,839,088.84
安徽丰原医药进出口有限公司	全资子公司	商贸代理	自营和代理商品及技术的进出口业务	1,000万元	13,324,139.35	11,083,783.09	20,124,645.42	706,909.26	505,755.46
安徽丰原淮海制药有限公司	全资子公司	医药制造	大容量注射剂	6,700万元	139,861,896.64	71,694,998.15	126,583,779.99	4,513,437.73	4,058,856.67
安徽丰原利康制药有限公司	全资子公司	医药制造	原料药的生产销售	6,600万元	97,456,456.85	54,708,342.12	23,266,545.89	-6,844,132.54	-5,576,126.18
安徽丰原大药房连锁有限公司	控股子公司	药品零售	药品、食品的销售等	4,000万元	154,863,242.48	40,636,487.36	248,859,780.01	-407,299.41	401,868.78
蚌埠丰原医药科技发展有限公司	全资子公司	医药	医药、化工产品研制、开发等	1,000万元	8,338,913.10	4,187,742.47	9,006,293.39	3,338,114.53	4,745,546.15

主要子公司、参股公司情况说明

徽商银行为本公司参股公司，注册资本：81.75 亿元人民币；经营范围：吸收公众存款；发放短期、中期和长期贷款；办理国内结算；办理票据贴现；发行金融债券；代理发行、兑付、承销政府债券；从事同业拆借业务；提供担保业务；代理收付款项及代理保险业务；提供保管箱业务；经中国人民银行批准的其他业务。公司现持有徽商银行 3,669.75 万股的股权。报告期内，公司收到徽商银行 2011 年度利润分红款人民币 366.975 万元。

报告期内取得和处置子公司的情况

√ 适用 □ 不适用

公司名称	报告期内取得和处置子公司目的	报告期内取得和处置子公司方式	对整体生产和业绩的影响
蚌埠丰原医药科技发展有限公司	增强公司的医药研发能力，完善公司的医药产业链，减少关联交易和避免潜在的同业竞争。	同一控制下企业合并	报告期产生净利润 4,745,546.15 元



## 六、公司未来发展的展望

目前，伴随中国医疗改革政策的不断深入，医保体系更加完善，医疗服务机构实现多元化，基本医疗机构药品价格实现零差价等，势必促使药品需求量的不断攀升，促进医药行业不断发展壮大。

### （一）行业发展趋势及公司面临的市场竞争的格局

#### 1、2020 年实现小康社会的目标，推动医药行业的发展。

2012 年 1 月，工信部发布《医药工业“十二五”发展规划》，主要目标为工业总产值年均增长 20%，工业增加值年均增长 16%，基本药物生产规模不断扩大，有效满足临床需求。

2007 年，国家统计局提出中国到 2020 年完全可以实现全面建设小康社会的奋斗目标，在此目标下，人民群众日益提升的健康需求逐步得到释放，再加上中国老龄化进程加快，医保体系不断健全，居民支付能力增强，必然推动医药行业的快速发展。

#### 2、新型农村合作医疗，一定程度上缓解了农村看病难、看病贵的问题。

2003 年初，国务院办公厅转发了国家卫生部等部门《关于建立新型农村合作医疗制度的意见》的通知，目前全国新农合参合率达到 95% 以上，新型农村合作医疗制度的推行，促进了农民就医观念的逐步改变，减轻了部分病人家庭的经济负担，一定程度上缓解了因病致贫、因病返贫现象。

#### 3、中国医疗体制的改制，促使医疗保障体系更加健全。

（1）自 2009 年 4 月深化医药卫生体制改革启动实施以来，覆盖城乡全体居民的基本医疗保障制度（以下简称基本医保）框架初步形成，职工基本医疗保险（以下简称职工医保）、城镇居民基本医疗保险（以下简称城镇居民医保）和新型农村合作医疗（以下简称新农合）参保人数达到 13 亿人，筹资和保障水平明显提高。国家基本药物制度初步建立，政府办基层医疗卫生机构全部实施基本药物零差率销售，降低看病支出。

（2）2012 年 3 月 14 日，国务院印发《“十二五”期间深化医药卫生体制改革规划暨实施方案》的通知，提出到 2015 年，政府卫生投入占经常性财政支出的比重逐步提高，群众负担明显减轻，个人卫生支出占卫生总费用的比例降低到 30% 以下，看病难、看病贵问题得到有效缓解的主要目标，一定程度上促进了医药行业的发展。

（3）社区医院的快速发展，形成小病进社区、大病到医院的合理格局，发挥所有医疗资源的作用。合理利用卫生资源，降低医疗费用支出，提升药品需求量。

#### （4）社会资本注入医疗机构，加快医疗格局的变化，提升医疗服务水平，缓解看病难问题。

2010 年，国务院办公厅转发了发展改革委卫生部等部门关于进一步鼓励和引导社会资本举办医疗机构意见的通知，通知中对社会资本举办医疗机构给予土地、房产、税收等一系列的优惠政策，大力支持社会资本在农村、边远地区、城乡结合部、城市新区等医疗卫生资源相对薄弱的地方举办医疗机构。

#### 4、公司面临的市场竞争格局

从“十二五”发展的走势来看，受到经济结构转变、产业结构调整进程加快、人口老龄化加速、医改逐步深化、政府鼓励医药工业发展方式转变等因素支撑，我国医药工业将逐步实现由大到强的转变。在未来，基本药物目录将扩容，基药市场再次放大，独家品种和紧缺品种实行统一定价和定点生产，独家品种成为最大的受益者。随着基药招标平台的机制不断创新，药品招标需要同时兼顾质量和价格，新版 GMP 加速产业升级，部分企业可能面临被淘汰。实行药品招标采购优惠政策、区别定价、国际认证的生产线可直接通过新版认证等一系列措施将推进行业整合，药品生产企业向优势企业集中。医保目录将继续调整，药品降价将一直是医药生产企业最大的经营风险。

## （二）2013 年度经营工作计划

1、围绕“一切以经营为中心”开展工作，加强各类新药和仿制药的研发，提高重点品种的销量和市场占有率。商业公司切实做好公司品种和代理品种在安徽市场的营销工作，做到工商并举。

2、进一步整合营销资源，充分发挥规模及终端渠道优势，加大区域市场的整合力度。加强区域销售管理，使办事处逐步发展成为有较强市场把握能力的二级销售平台；依托办事处平台，逐步建立新、普药及药厂产品联合销售的营销策略。

3、做好募集资金投资项目建设和无为药厂搬迁工作。

4、切实加强基础管理工作，进一步完善内控制度，完成《内部控制手册》正式运行版的颁布实施工作。

5、建立中高层管理人员、储备人才、销售人员和生产、职能科室人员等五个方面的培训体系，提高管理人员的责任意识和管理水平，全面提升全员的创新意识和综合素质。

## （三）为实现未来发展战略所需资金及使用计划

公司未来发展战略的资金需求，主要由公司通过再融资、自筹和银行贷款解决。2013 年度资金使用将根据年度经营计划，在可行的财务预算的基础上，合理统筹使用资金。

## （四）公司面临主要风险因素的分析

1、原材料价格波动风险，导致企业生产成本增加，将对公司盈利能力产生一定的影响。

2、政策风险：目前，国家对基本药物采取以省为单位的集中招投标采购机制，最低价中标的政策使得公司部分产品存在一定的降价风险。

## 七、与上年度财务报告相比，会计政策、会计估计和核算方法发生变化的情况说明

无

## 八、报告期内发生重大会计差错更正需追溯重述的情况说明

无

## 九、与上年度财务报告相比，合并报表范围发生变化的情况说明

本公司与上年相比本年新增合并单位一家，系本年通过同一控制下企业合并方式合并蚌埠丰原医药科技发展有限公司。蚌埠丰原医药科技发展有限公司于2012年4月起纳入合并范围。

## 十、公司利润分配及分红派息情况

### 报告期内利润分配政策特别是现金分红政策的制定、执行或调整情况

根据中国证监会《关于进一步落实上市公司现金分红有关事项的通知》（证监发[2012]37号）及中国证监会安徽监管局《转发中国证监会关于进一步落实上市公司分红相关事项的通知》（皖证监函字[2012]140号）的要求，公司对《公司章程》有关现金分红的条款进行修订完善，并制定了未来三年（2012年--2014年）股东回报规划，经公司董事会审议通过后，提交公司临时股东大会公司以特别决议方式表决并获得通过。公司对《公司章程》有关现金分红条款的修订和未来三年股东回报规划的内容符合相关法律法规、规范性文件的规定，利润分配原则、现金分红条件及比例明确清晰，利润分配决策程序和机制完备，独立董事能够尽职履责并发挥应有的作用，中小股东沟通措施明确、合法权益得到了充分的维护。

公司报告期利润分配预案及资本公积金转增股本预案符合公司章程等的相关规定。

### 公司近3年（含报告期）的利润分配预案或方案及资本公积金转增股本预案或方案情况

- 1、2010年度公司未实施利润分配及公积金转增股本方案。
- 2、2011年度公司未实施利润分配及公积金转增股本方案。
- 3、2012年度公司利润分配预案为：以2013年3月22日的公司总股本为基数，向全体股东每10股派发现金红利1元（含税），不以公积金转增股本。

### 公司近三年现金分红情况表

单位：元

分红年度	现金分红金额（含税）	分红年度合并报表中归属于上市公司股东的净利润	占合并报表中归属于上市公司股东的净利润的比率（%）
2012年	31,214,123.00	19,018,893.63	164.12%
2011年	0.00	10,993,877.33	0%
2010年	0.00	41,625,519.16	0%

公司报告期内盈利且母公司未分配利润为正但未提出现金红利分配预案

适用  不适用

## 十一、社会责任情况

公司重视履行社会责任，在生产经营和业务发展的过程中，在为股东创造价值的同时，顺应国家和社会的全面发展，努力做到经济效益与社会效益、短期利益与长期利益、自身发展与社会发展相互协调，实现公司与员工、公司与社会、公司与环境的健康和谐发展。

### （一）积极提供就业岗位，努力保护员工权益

公司始终坚持以人为本的核心价值观，关心员工的工作、生活、健康、安全，切实保护员工的各项权益，提升企业的凝聚力，实现员工与企业的共同成长。

1、规范用工制度。本公司实行劳动合同制，按照《中华人民共和国劳动合同法》和有关劳动法律法规的规定，严格执行国家用工制度、劳动保护制度、社会保障制度和医疗保障制度，按照国家及当地主管部门的规定、要求，为企业员工缴纳医疗保险金、养老保险金、失业保险金、工伤保险金、生育保险金和住房公积金。

2、关注员工的个人成长和身心健康。定期组织员工进行体检及不定期组织员工进行培训和自主学习，丰富了员工的生活，增强了公司凝聚力和向心力。

3、公司建立了较为全面的绩效考核评价办法，高级管理人员的聘任公开、透明且符合有关法律、法规和公司内部规章制度的规定。公司董事和高级管理人员的绩效评价采取自我评价和薪酬委员会按绩效评价标准进行评价两部分相结合的绩效评价方式，对高级管理人员实行年薪制，年薪与年度经营指标完成情况挂钩，同时根据《公司章程》中对高级管理人员履职行为、权限和职责的明确规定进行综合考评。

（二）公司充分尊重客户、供应商、合作单位、企业员工等其他利益相关者的合法权益，在经济活动中秉承诚实守信、公平公正的原则，树立良好的企业形象，促进公司能够平稳持续地健康发展。

（三）公司始终视环境保护、能源节约为己任，经济运行部通过加强日常监控、定期开展监督检查，深挖能源节约潜力等措施加强能源耗用管理，取得了较好的经济效益。

## 十二、报告期内接待调研、沟通、采访等活动登记表

接待时间	接待地点	接待方式	接待对象类型	接待对象	谈论的主要内容及提供的资料
2012年01月31日	非现场接待	电话沟通	个人	公众投资者	公司生产经营情况等
2012年06月08日	非现场接待	电话沟通	个人	公众投资者	公司非公开发行募投项目情况等
2012年08月28日	非现场接待	电话沟通	个人	公众投资者	公司生产经营情况等
2012年09月06日	非现场接待	电话沟通	个人	公众投资者	公司非公开发行的相关事项

## 第五节 重要事项

### 一、重大诉讼仲裁事项

适用  不适用

本年度公司无重大诉讼、仲裁事项。

媒体质疑情况

适用  不适用

本年度公司无媒体质疑事项。

### 二、资产交易事项

#### 1、收购资产情况

交易对方或最终控制方	被收购或置入资产	交易价格(万元)	进展情况	自购买日起至报告期末为上市公司贡献的净利润(万元)(适用于非同一控制下的企业合并)	自本期初至报告期末为上市公司贡献的净利润(万元)(适用于同一控制下的企业合并)	该资产为上市公司贡献的净利润占利润总额的比率(%)	是否为关联交易	与交易对方的关联关系(适用关联交易情形)	披露日期	披露索引
丰原集团	蚌埠丰原医药科技发展有限公司 100% 股权	716.86	股权收购已全部过户		474.55	18.77%	是	公司控股股东	2012 年 02 月 18 日	<a href="http://www.cninfo.com.cn/">http://www.cninfo.com.cn/</a>

#### 收购资产情况概述

本次股权收购交易标的蚌埠丰原医药科技发展有限公司100%股权由具有证券从业资格的北京中企华资产评估有限责任公司进行了评估。截至2011年9月30日，蚌埠丰原医药科技发展有限公司100%股权的评估值为716.86万元。

本次关联交易的股权转让价格以资产评估机构出具的评估值为依据。股权转让交易行为符合国家有关法律、法规的相关规定，未有损害公司或非关联股东利益的行为。

本次股权收购有利于增强公司的医药研发能力，完善公司的医药产业链，减少关联交易和避免潜在的同业竞争。

报告期内，上述股权收购已全部过户，2012年4月起纳入公司合并范围。

#### 2、企业合并情况

公司通过同一控制下企业合并方式合并蚌埠丰原医药科技发展有限公司，合并日的确定依据：以工商变更登记日2012年4月5日确定为合并日。报告期内，蚌埠丰原医药科技发展有限公司实现净利润474.55万元。

### 三、重大关联交易

#### 1、与日常经营相关的关联交易

关联交易方	关联关系	关联交易类型	关联交易内容	关联交易定价原则	关联交易价格	关联交易金额(万元)	占同类交易金额的比例(%)	关联交易结算方式	市场价格	披露日期	披露索引
安徽丰原国际贸易有限公司	受丰原集团同一控制	原材料采购	塑料粒子、软袋膜	市场定价		1,184.17	0.89%	现金或承兑汇票		2012年04月18日	<a href="http://www.cninfo.com.cn/">http://www.cninfo.com.cn/</a>
合计				--	--	1,184.17	0.89%	--	--	--	--
大额销货退回的详细情况				无							
关联交易的必要性、持续性、选择与关联方(而非市场其他交易方)进行交易的原因				有利于保证公司所需的塑料粒子等原材料的及时供应,保障公司正常生产经营的需要。							
关联交易对上市公司独立性的影响				关联采购金额占同类交易金额的比例(0.89%)较小,因此,本项关联交易不会对公司独立性产生影响。							
公司对关联方的依赖程度,以及相关解决措施(如有)				无							
按类别对本期将发生的日常关联交易进行总金额预计的,在报告期内的实际履行情况(如有)				报告期实际履行情况,在公司2012年度预计的日常关联交易额度内。							
交易价格与市场参考价格差异较大的原因				无							

#### 2、资产收购、出售发生的关联交易

关联方	关联关系	关联交易类型	关联交易内容	关联交易定价原则	转让资产的账面价值(万元)	转让资产的评估价值(万元)	市场公允价值(万元)	转让价格(万元)	关联交易结算方式	转让资产获得的收益(万元)	披露日期	披露索引
丰原集团	公司控股股东	资产收购	蚌埠丰原医药科技发展有限公司100%股权	评估价	-17.08	716.86		716.86	现金支付		2012年02月18日	<a href="http://www.cninfo.com.cn/">http://www.cninfo.com.cn/</a>
转让价格与账面价值或评估价值差异较大的原因				无形资产评估增值。								
对公司经营成果与财务状况的影响情况				报告期内,蚌埠丰原医药科技发展有限公司实现净利润474.55万元。								

## 3、关联债权债务往来

是否存在非经营性关联债权债务往来

□ 是 √ 否

关联方	关联关系	债权债务类型	形成原因	是否存在非经营性资金占用	期初余额 (万元)	本期发生额 (万元)	期末余额 (万元)
安徽丰原集团有限公司	公司控股股东	应付关联方债务	采购原材料及商品	否		211.21	211.21
安徽丰原化工装备有限公司	受丰原集团同一控制	应付关联方债务	采购原材料及商品	否	105.96	-69.66	36.3
蚌埠市大禹土木工程有限公司	受丰原集团同一控制	应付关联方债务	接受劳务	否	10.49	11.12	21.61
淮南泰复制药有限公司	受丰原集团同一控制	应付关联方债务	采购原材料及商品	否		8	8
蚌埠市高能化工设备制造安装有限责任公司	受丰原集团同一控制	应付关联方债务	接受劳务	否	21.04	-21.04	
安徽丰原国际贸易有限公司	受丰原集团同一控制	应付关联方债务	采购原材料及商品	否	372.93	-372.93	
安徽丰原食品有限公司	受丰原集团同一控制	应付关联方债务	采购原材料及商品	否	33.05	-33.05	
安徽蚌埠涂山制药厂	公司股东	应付关联方债务	以前年度的往来款	否	35.13	-35.13	
关联债权债务对公司经营成果及财务状况的影响	关联债权债务额所占比例较小，对公司经营成果及财务状况影响较小。						

## 四、重大合同及其履行情况

## 担保情况

单位：万元

公司对外担保情况（不包括对子公司的担保）								
担保对象名称	担保额度相关公告披露日期	担保额度	实际发生日期（协议签署日）	实际担保金额	担保类型	担保期	是否履行完毕	是否为关联方担保（是或否）
蚌埠市第一污水处理厂	2005年6月9日	5,000	2005年9月29日	5,000	连带责任保证	8年	否	否
报告期内审批的对外担保额度合计（A1）			0	报告期内对外担保实际发生额合计（A2）			0	
报告期末已审批的对外担保额度合计（A3）			5,000	报告期末实际对外担保余额合计（A4）			632	
公司对子公司的担保情况								
担保对象名称	担保额度相关公告披露日期	担保额度	实际发生日期（协议签署日）	实际担保金额	担保类型	担保期	是否履行完毕	是否为关联方担保（是或否）
蚌埠丰原涂山制药有限公司	2011年7月8日	1,000	2012年4月6日	1,000	连带责任保证	3年	否	否
蚌埠丰原涂山制药有限公司	2011年5月25日	1,000	2011年5月25日	1,000	连带责任保证	3年	否	否
安徽丰原医药进出口有限公司	2012年2月18日	1,500			连带责任保证	2年	否	否
报告期内审批对子公司担保额度合计（B1）			1,500	报告期内对子公司担保实际发生额合计（B2）			2,000	
报告期末已审批的对子公司担保额度合计（B3）			3,500	报告期末对子公司实际担保余额合计（B4）			2,000	
公司担保总额（即前两大项的合计）								
报告期内审批担保额度合计（A1+B1）			1,500	报告期内担保实际发生额合计（A2+B2）			2,000	
报告期末已审批的担保额度合计（A3+B3）			8,500	报告期末实际担保余额合计（A4+B4）			2,632	
实际担保总额（即 A4+B4）占公司净资产的比例				3.59%				
其中：								
为股东、实际控制人及其关联方提供担保的金额（C）						0		
直接或间接为资产负债率超过70%的被担保对象提供的债务担保金额（D）						0		
担保总额超过净资产50%部分的金额（E）						0		
上述三项担保金额合计（C+D+E）						0		
未到期担保可能承担连带清偿责任说明						无		
违反规定程序对外提供担保的说明						无		

采用复合方式担保的具体情况说明



## 五、承诺事项履行情况

## 1、公司或持股 5%以上股东在报告期内或持续到报告期内的承诺事项

承诺事项	承诺方	承诺内容	承诺时间	承诺期限	履行情况
股改承诺	公司股权分置改革方案中非流通股股东	1、安徽省无为制药厂、安徽蚌埠涂山制药厂、安徽省马鞍山生物化学制药厂持有的非流通股份自获得上市流通权之日起，在 24 个月内不上市交易或转让，在上述期满后非流通股股东通过证券交易所挂牌交易出售股份数量占丰原药业股份总数的比例在 12 个月内不超过百分之五，24 个月内不超过百分之十。2、如果在本次股权分置改革实施前，河南省龙浩实业有限公司持有的公司 2,880 万股股份不能过户至深圳市创新投资集团有限公司名下，或者出现其他情况导致该部分股东无法执行相应对价安排，安徽蚌埠涂山制药厂同意对该部分股东的执行对价安排先行代为垫付。在代为垫付的情况下，该部分股东所持股份（无论该等股份的所有权是否发生转移）如上市流通，应当向代为垫付的非流通股股东偿还代为垫付的款项，或者取得代为垫付的非流通股股东的同意。3、由于公司第八大非流通股股东安徽省无为县印刷厂所持本公司 164,000 股股份（占公司股本总额的 0.06%）全部处于司法冻结状态，为了使公司股权分置改革得以顺利进行，安徽蚌埠涂山制药厂同意对该部分股东的执行对价安排先行代为垫付。代为垫付后，非流通股股东安徽省无为县印刷厂所持股份（无论该等股份的所有权是否发生转移）如上市流通，应当向代为垫付的非流通股股东偿还代为垫付的款项，或者取得代为垫付的非流通股股东的同意。承诺人同时保证不履行或者不完全履行承诺的，赔偿其他股东因此而遭受的损失。	2005 年 10 月 20 日		承诺事项严格按照规定履行，没有违反承诺事项的情况发生。
收购报告书或权益变动报告书中所作承诺	蚌埠银河生物科技股份有限公司	1、承诺方作为上市公司的实际控制人保证现在和将来不经营与丰原药业相同的业务；亦不间接经营、参与投资与丰原药业业务有竞争的企业。承诺方同时保证不利用其实际控制人的地位损害丰原药业及其他股东的正当权益。并且承诺方将促使承诺方全资拥有或其拥有 50% 股权以上或相对控股的下属子公司遵守上述承诺。2、与丰原药业之间将尽可能的避免和减少关联交易的发生，对于无法避免或者有合理原因而发生的关联交易，承诺人将遵循市场公正、公平、公开的原则，并严格遵守国家有关法律、法规、深圳交易所上市规则及上市公司章程，依法签订协议，履行法定程序，保证不通过关联交易损害丰原药业及其他股东的合法权益。	2011 年 09 月 05 日		承诺事项严格按照规定履行，没有违反承诺事项的情况发生。
资产重组时所作承诺					
首次公开发行或再融资时所作承诺		见第八节 公司治理 七、同业竞争			

其他对公司中小股东所作承诺				
承诺是否及时履行	是			
未完成履行的具体原因及下一步计划	无			
是否就导致的同业竞争和关联交易问题作出承诺	是			
承诺的解决期限	无			
解决方式	无			
承诺的履行情况	承诺事项严格按照规定履行。			

## 六、聘任、解聘会计师事务所情况

现聘任的会计师事务所

境内会计师事务所名称	北京中证天通会计师事务所有限公司
境内会计师事务所报酬（万元）	60
境内会计师事务所审计服务的连续年限	1
境内会计师事务所注册会计师姓名	陈少明、赵权

当期是否改聘会计师事务所

是  否

是否在审计期间改聘会计师事务所

是  否

更换会计师事务所是否履行审批程序

是  否

对改聘、变更会计师事务所情况的详细说明

公司原聘请中审国际会计师事务所有限公司为公司2012年度财务审计机构（经2012年5月15日公司召开的2011年度股东大会审议通过），鉴于负责公司2012年度财务审计的中审国际会计师事务所有限公司深圳分所已与中瑞岳华会计师事务所（特殊普通合伙）实施合并，为保证公司审计业务的正常开展，经征询公司董事会审计委员会及全体独立董事意见，公司董事会拟同意公司更换北京中证天通会计师事务所有限公司为公司2012年财务审计机构。上述关于更换会计师事务所事项已获得公司股东大会审议通过。

聘请内部控制审计会计师事务所、财务顾问或保荐人情况

适用  不适用

## 七、其他重大事项的说明

2012年度公司实施了非公开发行事项。截至目前，公司非公开发行工作已完成，实际非公开发行人民币普通股5,213.203万股，募集资金总额为人民币297,152,571.00元，扣除各项发行费用人民币13,832,132.03元，实际募集资金净额为人民币283,320,438.97元。

## 第六节 股份变动及股东情况

### 一、股份变动情况

	本次变动前		本次变动增减（+，-）					本次变动后	
	数量	比例(%)	发行新股	送股	公积金转股	其他	小计	数量	比例(%)
一、有限售条件股份	28,964,000	11.14%						28,964,000	11.14%
1、国家持股									
2、国有法人持股									
3、其他内资持股	28,964,000	11.14%						28,964,000	11.14%
其中：境内法人持股	28,964,000	11.14%						28,964,200	11.14%
境内自然人持股									
4、外资持股									
其中：境外法人持股									
境外自然人持股									
5、高管股份									
二、无限售条件股份	231,045,200	88.86%						231,045,200	88.86%
1、人民币普通股	231,045,200	88.86%						231,045,200	88.86%
2、境内上市的外资股									
3、境外上市的外资股									
4、其他									
三、股份总数	260,009,200	100%						260,009,200	100%

股份变动的原因：无。

股份变动的批准情况

适用  不适用

股份变动的过户情况：无。

股份变动对最近一年和最近一期基本每股收益和稀释每股收益、归属于公司普通股股东的每股净资产等财务指标的影响

适用  不适用

公司认为必要或证券监管机构要求披露的其他内容：无。

## 二、股东和实际控制人情况

## 1、公司股东数量及持股情况

单位：股

报告期股东总数	38,527	年度报告披露日前第 5 个交易日末股东总数	36,908					
持股 5% 以上的股东持股情况								
股东名称	股东性质	持股比例 (%)	报告期末持股数量	报告期内增减变动情况	持有有限售条件的股份数量	持有无限售条件的股份数量	质押或冻结情况	
							股份状态	数量
安徽省无为制药厂	国有法人	14.75%	38,353,742		0	38,353,742	质押	19,000,000
河南省龙浩实业有限公司	境内非国有法人	11.08%	28,800,000		28,800,000	0	冻结	28,800,000
安徽蚌埠涂山制药厂	国有法人	7.39%	19,221,900		0	19,221,900	质押	9,600,000
安徽省马鞍山生物化学制药厂	国有法人	7.26%	18,886,558		0	18,886,558	质押	9,400,000
邓丽坚	境内自然人	0.39%	1,021,223	+275,823	0	1,021,223		
李桓	境内自然人	0.32%	832,249		0	832,249		
安徽省无为县经贸建筑工程公司	境内非国有法人	0.31%	800,000	-55,000	0	800,000		
郑吉庄	境内自然人	0.22%	560,501		0	560,501		
张永生	境内自然人	0.21%	555,500	+35,500	0	555,500		
赖秀疆	境内自然人	0.21%	541,700		0	541,700		
上述股东关联关系或一致行动的说明	报告期末，上述公司股东中，安徽省无为制药厂、安徽蚌埠涂山制药厂和安徽省马鞍山生物化学制药厂属于《上市公司收购管理办法》中规定的一致行动人，未知其他股东之间是否存在关联关系。							
前 10 名无限售条件股东持股情况								
股东名称	年末持有无限售条件股份数量（注 4）	股份种类						
		股份种类	数量					
安徽省无为制药厂	38,353,742	人民币普通股	38,353,742					
安徽蚌埠涂山制药厂	19,221,900	人民币普通股	19,221,900					
安徽省马鞍山生物化学制药厂	18,886,558	人民币普通股	18,886,558					
邓丽坚	1,021,223	人民币普通股	1,021,223					
李桓	832,249	人民币普通股	832,249					
安徽省无为县经贸建筑工程公司	800,000	人民币普通股	800,000					
郑吉庄	560,501	人民币普通股	560,501					
张永生	555,500	人民币普通股	555,500					
赖秀疆	541,700	人民币普通股	541,700					
杨春兰	504,800	人民币普通股	504,800					
前 10 名无限售流通股股东之间，以及前 10 名无限售流通股股东和前 10 名股东之间关联关系或一致行动的说明	报告期末，上述公司股东中，安徽省无为制药厂、安徽蚌埠涂山制药厂和安徽省马鞍山生物化学制药厂属于《上市公司收购管理办法》中规定的一致行动人，未知其他股东之间是否存在关联关系。							

## 2、公司控股股东情况

法人

控股股东名称	法定代表人/单位负责人	成立日期	组织机构代码	注册资本	主要经营业务
安徽省无为制药厂	毕方庆	1982年02月15日	71396414-1	1,381.6万元	药物研究, 药品包装材料生产
经营成果、财务状况、现金流和未来发展策略等	截至2012年12月31日, 安徽省无为制药厂资产总额为24,223,778.08元, 所有者权益为23,770,981.42元(以上数据未经审计)。				
控股股东报告期内控股和参股的其他境内外上市公司的股权情况	无				

报告期控股股东变更

适用  不适用

## 3、公司实际控制人情况

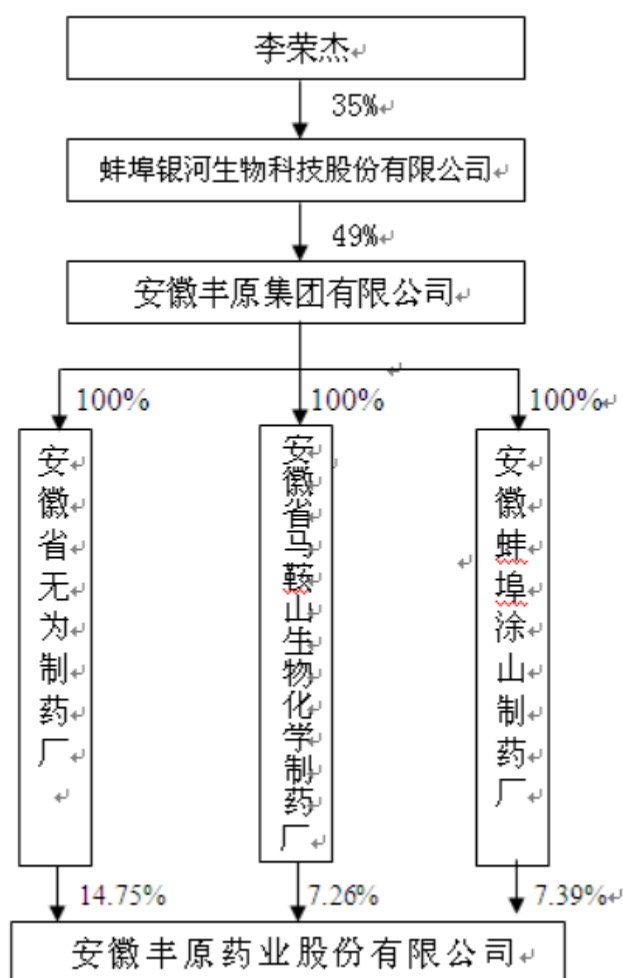
自然人

实际控制人姓名	国籍	是否取得其他国家或地区居留权
李荣杰	中国	否
最近5年内的职业及职务	李荣杰先生: 研究生学历, 高级工程师, 中共党员, 中共十六大代表, 第十届、十一届全国人大代表。现任安徽丰原集团有限公司党委书记、董事长, 蚌埠银河生物科技股份有限公司董事长。曾任蚌埠化肥厂技术员, 蚌埠华能无水柠檬酸厂生产科长、副厂长、负责人, 蚌埠柠檬酸厂党委书记、厂长, 安徽丰原集团有限公司总经理, 安徽丰原生物化学股份有限公司董事长等职务。	
过去10年曾控股的境内外上市公司情况	无	

报告期实际控制人变更

适用  不适用

公司与实际控制人之间的产权及控制关系的方框图：



实际控制人通过信托或其他资产管理方式控制公司

适用  不适用

#### 4、其他持股在 10%以上的法人股东

法人股东名称	法定代表人/单位负责人	成立日期	组织机构代码	注册资本	主要经营业务或管理活动
河南省龙浩实业有限公司	韩继德	1998 年 4 月 8 日	70677589-5	5,700 万元	普通机械、电器机械及器材、电子产品、计算机、化工原料及产品（不含易燃易爆及化学危险品）、钢材、建筑材料、装饰材料、玻璃、日用百货、针纺织品、通信设备（不含无线）、工艺美术品（不含金银及制品）销售；经济信息服务。

## 第七节 董事、监事、高级管理人员和员工情况

### 一、董事、监事和高级管理人员持股变动

姓名	职务	任职状态	性别	年龄	任期起始日期	任期终止日期	期初持股数 (股)	本期增持股数 (股)	本期减持股数 (股)	期末持股数 (股)
徐桦木	董事长	现任	男	66	2010年3月31日	2013年3月30日				
高 际	董事兼总经理	现任	男	41	2010年3月31日	2013年3月30日				
何宏满	董事	现任	男	41	2010年3月31日	2013年3月30日				
周自学	董事兼副总经理	现任	男	59	2010年3月31日	2013年3月30日				
叶向军	董事	离任	男	35	2010年3月31日	2012年4月16日				
胡月娥	董事	现任	女	51	2012年5月15日	2013年3月30日				
杜 力	董事	现任	男	55	2010年3月31日	2013年3月30日				
杨士友	独立董事	离任	男	51	2010年3月31日	2012年11月22日				
杨敬石	独立董事	现任	男	30	2012年11月22日	2013年3月30日				
何广卫	独立董事	现任	男	47	2010年3月31日	2013年3月30日				
乔如林	独立董事	现任	男	44	2010年3月31日	2013年3月30日				
张明祥	监事会主席	现任	男	56	2010年3月31日	2013年3月30日				
盛太奎	监事	现任	男	47	2010年3月31日	2013年3月30日				
张玉萍	监事	现任	女	43	2010年3月31日	2013年3月30日				
章绍毅	常务副总经理	现任	男	51	2010年3月31日	2013年3月30日				
廉保华	副总经理	现任	男	48	2010年3月31日	2013年3月30日				
胡月娥	副总经理	现任	女	51	2010年3月31日	2013年3月30日				
荀旭东	副总经理	现任	男	40	2010年3月31日	2013年3月30日				
李国坤	财务总监	现任	男	41	2010年3月31日	2013年3月30日				
张 军	董事会秘书	现任	男	43	2010年3月31日	2013年3月30日				
合计	--	--	--	--	--	--	0	0	0	0

## 二、任职情况

### 公司现任董事、监事、高级管理人员最近 5 年的主要工作经历

1、徐桦木先生：曾任安徽油泵油嘴厂总工程师、厂长兼党委书记、巢湖市经贸委副主任、安徽丰原生物化学股份有限公司副董事长、总经理等职。现任本公司董事长、党委书记。

2、高际先生：曾任安徽丰原生物化学股份有限公司第二、三、五分厂厂长、生产部长、总经理助理，安徽丰原马鞍山生物化学股份公司总经理，安徽丰原大禹工程公司总经理，安徽丰原集团有限公司总经理助理，安徽丰原油脂有限公司总经理。2008年10月至今任本公司董事兼总经理。

3、何宏满先生：曾任安徽丰原生物化学股份有限公司董事会秘书、投资发展部部长、国内贸易部部长、副总经理，安徽丰原集团有限公司总工办主任、副总经理，安徽丰原生物化学股份有限公司董事。现任蚌埠银河生物科技股份有限公司董事、安徽丰原集团有限公司董事兼总经理、泰复实业股份有限公司董事。2008年3月至今任本公司董事。

4、周自学先生：曾任本公司董事、总经理、副总经理职务。2007年4月至今任本公司董事兼副总经理。

5、胡月娥女士：曾任安徽丰原生物化学股份有限公司财务部副部长、部长、副总经理、财务总监、董事等职。2007年11月至2008年10月任本公司董事。2007年10月至今任本公司副总经理，2012年5月至今任本公司董事。

6、杜力先生：曾任大学助教、市场经理，中国科学院西安光学精密机械研究所研究室副主任、学术委员会委员等职。现任深圳市创新投资集团有限公司投资委员会委员、高级投资经理、山东区总经理，深圳市齐心文具股份有限公司监事，山东齐峰特种纸业股份有限公司监事。2007年11月至今任本公司董事。

7、何广卫先生：曾任安徽中医学院助教、合肥医工医药研究所所长。现任合肥医工医药有限公司董事长兼总经理。2009年5月至今任本公司独立董事。

8、乔如林先生：曾在安徽省蒙城县财政局、安徽中健会计师事务所、开元信德会计师事务所工作，曾任苏州禾盛新型材料股份有限公司独立董事、安徽中鼎密封件股份有限公司独立董事。现任天健会计师事务所安徽分所总经理。2010年3月至今任本公司独立董事。

9、杨敬石先生：2005年9月至今，于上海市世通律师事务所工作。现任上海市世通律师事务所金融法律部主任。2012年11月至今任本公司独立董事。

10、张明祥先生：自1980年2月始历任中国工商银行蚌埠分行信贷科员、信贷部主任、国际业务部经理。现任蚌埠银河生物科技股份有限公司董事、安徽丰原集团有限公司副总经理。2010年3月至今任本公司监事会主席。

11、盛太奎先生：1989年于安徽中医学院毕业后加入安徽蚌埠涂山制药厂工作，一直从事生产技术、产品质量管理及新产品开发工作，曾先后担任车间主任、技术科长、厂长助理、总工程师。1998年加入本公司工作，2001年5月至今任本公司监事。



12、张玉萍女士：1991年8月加入华能蚌埠无水柠檬酸厂工作。历任华能蚌埠无水柠檬酸厂会计，蚌埠东亚大厦有限公司财务部副部长，安徽丰原生物化学股份有限公司财务部综合室主任、财务部副主任、会计师等职。2008年1月加入本公司工作，现任本公司财务部部长。2010年3月任本公司监事。

13、章绍毅先生：曾担任本公司无为药厂厂长、本公司涂山药厂厂长、公司副总经理等职。2007年4月至今任本公司副总经理。

14、廉保华先生：曾任铜陵市发展和改革委员会副主任兼机关党委书记、安徽省政府发展研究中心工业经济处处长、财政金融处处长等职务。2007年10月至今任本公司副总经理。

15、荀旭东先生：1998年10月至2008年12月历任本公司北京区域业务代表、大区经理、销售公司常务副总经理。2008年12月至今任本公司销售公司总经理。2010年3月任本公司副总经理。

16、李国坤先生：曾任安徽中键塑胶制品有限公司财务部副经理、经理，安徽丰原生物化学股份有限公司财务部副部长、部长等职务。2007年10月至今任本公司财务总监。

17、张军先生：1998年10月加入本公司工作，历任本公司办公室主任、证券部部长。1998年10月至今任本公司董事会秘书。

#### 在股东单位任职情况

√ 适用 □ 不适用

任职人员姓名	股东单位名称	在股东单位担任的职务	任期起始日期	任期终止日期	在股东单位是否领取报酬津贴
何宏满	安徽丰原集团有限公司	董事、总经理	2006年12月1日		是
张明祥	安徽丰原集团有限公司	副总经理	2002年11月1日		是

#### 在其他单位任职情况

√ 适用 □ 不适用

任职人员姓名	其他单位名称	在其他单位担任的职务	任期起始日期	任期终止日期	在其他单位是否领取报酬津贴
何宏满	泰复实业股份有限公司	董事	2010年11月17日		否
何宏满	泰复实业股份有限公司	董事长	2010年11月17日	2013年1月25日	否
何宏满	蚌埠银河生物科技股份有限公司	董事	2009年9月9日		否
张明祥	蚌埠银河生物科技股份有限公司	董事	2009年9月9日		否
在其他单位任职情况的说明	其他单位指公司股东及其关联单位。				

### 三、董事、监事、高级管理人员报酬情况

#### 董事、监事、高级管理人员报酬的决策程序、确定依据、实际支付情况

1、决策程序：公司董事、监事的报酬事项及独立董事的津贴标准由公司股东大会决定；公司高级管理人员报酬事项由公司董事会决定。

2、确定依据：在公司领取薪酬的董事、监事及高级管理人员的报酬，依据《公司薪酬管理办法》的规定，按管理和经营目标责任考核的要求，实行岗位绩效工资制。年终董事会根据公司生产经营指标的完成情况 & 高管人员的岗位绩效考核情况，确定相关人员的年度报酬总额。

3、实际支付：报告期内，公司董事、监事和高级管理人员在公司领取的报酬总额为248.57万元，其中独立董事发放的津贴为每人3万元/年。

#### 公司报告期内董事、监事和高级管理人员报酬情况

姓名	职务	性别	年龄	任职状态	从公司获得的报酬总额	从股东单位获得的报酬总额	报告期末实际所得报酬
徐桦木	董事长	男	66	现任	348,400.00	0.00	348,400.00
高 际	董事兼总经理	男	41	现任	343,400.00	0.00	343,400.00
何宏满	董事	男	41	现任	0.00	0.00	0.00
周自学	董事兼副总经理	男	59	现任	219,200.00	0.00	219,200.00
叶向军	董事	男	35	离任	0.00	0.00	0.00
胡月娥	董事兼副总经理	女	51	现任	213,200.00	0.00	213,200.00
杜 力	董事	男	55	现任	0.00	0.00	0.00
杨士友	独立董事	男	51	离任	25,000.00	0.00	25,000.00
何广卫	独立董事	男	47	现任	30,000.00	0.00	30,000.00
乔如林	独立董事	男	44	现任	30,000.00	0.00	30,000.00
杨敬石	独立董事	男	30	现任	5,000.00	0.00	5,000.00
张明祥	监事会主席	男	56	现任	0.00	0.00	0.00
盛太奎	监事	男	47	现任	142,100.00	0.00	142,100.00
张玉萍	监事	女	43	现任	107,700.00	0.00	107,700.00
章绍毅	常务副总经理	男	51	现任	248,200.00	0.00	248,200.00
廉保华	副总经理	男	48	现任	231,200.00	0.00	231,200.00
荀旭东	副总经理	男	40	现任	214,500.00	0.00	214,500.00
李国坤	财务总监	男	41	现任	213,200.00	0.00	213,200.00
张 军	董事会秘书	男	43	现任	114,600.00	0.00	114,600.00
合计	--	--	--	--	2,485,700.00	0.00	2,485,700.00

公司董事、监事、高级管理人员报告期内被授予的股权激励情况

适用  不适用

#### 四、公司董事、监事、高级管理人员离职和解聘情况

姓名	担任的职务	类型	日期	原因
叶向军	董事	离职	2012 年 04 月 16 日	因工作变动
杨士友	独立董事	离职	2012 年 11 月 22 日	因个人原因

#### 五、报告期核心技术团队或关键技术人员变动情况（非董事、监事、高级管理人员）

报告期内，公司无核心技术团队或关键技术人员变动的情形发生。

#### 六、公司员工情况

截至2012年12月31日，公司共有在册员工5467人（其中子公司4258人）。公司全体员工专业结构、受教育程度及年龄分布情况如下：

##### 1、专业结构

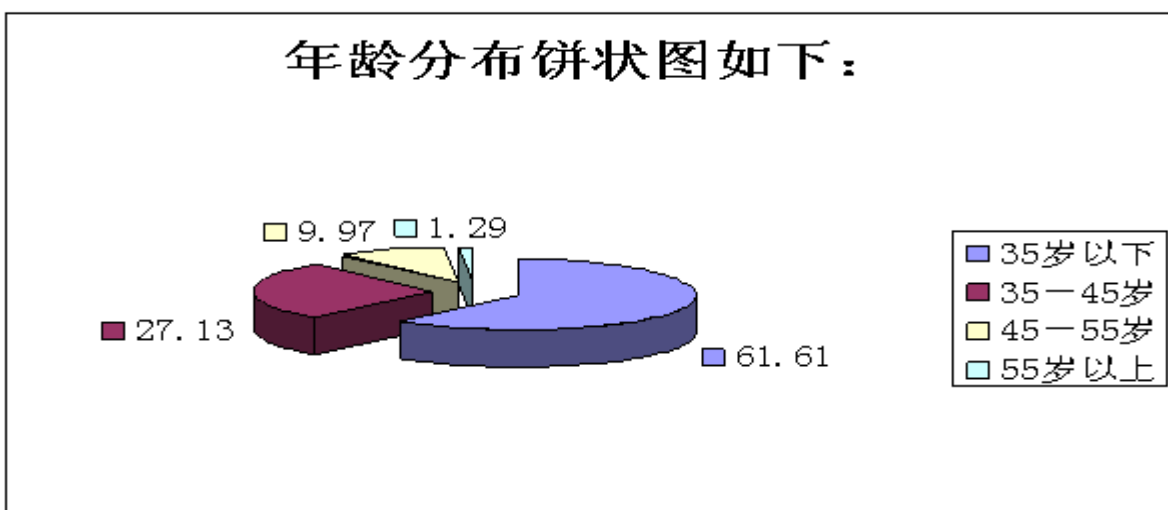
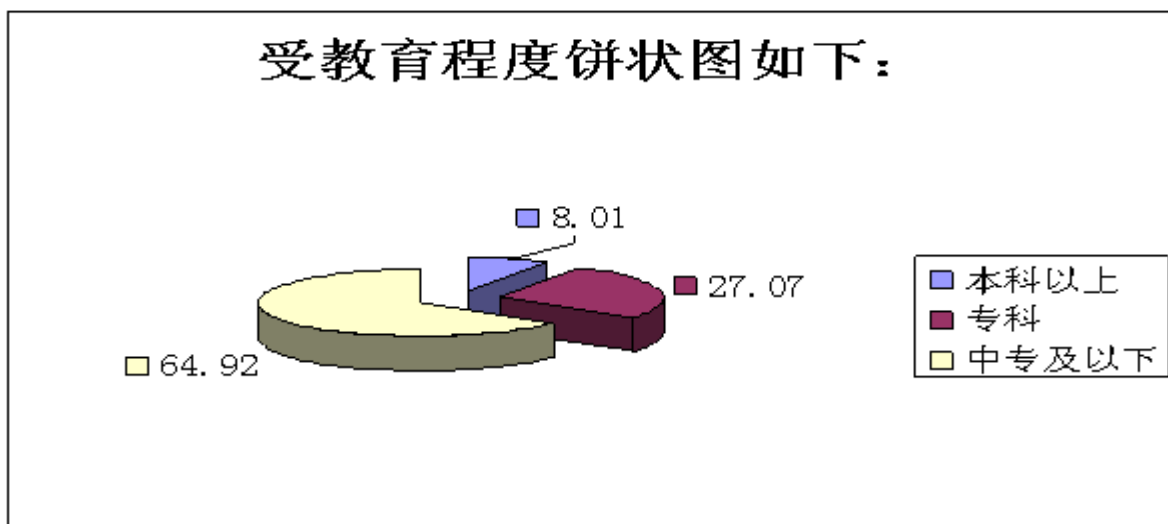

分工	人数	占总人数的比例（%）
行政管理人员	341	6.24
财务人员	139	2.54
技术人员	727	13.3
销售人员	499	9.12
药房零售人员	1156	21.15
生产人员	2605	47.65
<b>合计</b>	<b>5467</b>	<b>100.00</b>

##### 2、受教育程度

学历	人数	占总人数的比例（%）
本科以上	438	8.01
专科	1480	27.07
中专及以下	3549	64.92
<b>合计</b>	<b>5467</b>	<b>100.00</b>

##### 3、年龄分布

年龄分布	人数	占总人数的比例
35岁以下	3368	61.61
35—45岁	1483	27.13
45—55岁	545	9.97
55岁以上	71	1.29
<b>合计</b>	<b>5467</b>	<b>100.00</b>



其中公司需承担部分费用的离退休人员为82人。

## 第八节 公司治理

### 一、公司治理的基本状况

报告期内，公司严格按照《公司法》、《证券法》、《上市公司治理准则》等法律、法规和中国证监会发布的有关上市公司治理的规范性文件的要求，不断健全和完善公司法人治理结构，形成较为有效的内部控制体系。公司股东大会、董事会、监事会和管理层严格按照《公司章程》及与公司治理结构相关的内控管理制度，行使权力、决策、监督和执行等各方面的职责和权限，实行规范运作，公司法人治理制度健全，各项内部控制活动充分、有效，公司治理的实际状况符合中国证监会有关文件的要求，不存在监管部门要求限期整改的问题。

公司治理与《公司法》和中国证监会相关规定的要求是否存在差异

是  否

公司治理与《公司法》和中国证监会相关规定的要求不存在差异。

### 公司治理专项活动开展情况以及内幕信息知情人登记管理制度的制定、实施情况

公司严格按照《公司法》、《证券法》、《上市公司治理准则》等法律、法规和中国证监会发布的有关上市公司治理的规范性文件的要求，不断完善公司法人治理结构，在不断健全和完善公司各项内控制度的基础上，加强内部控制的审计监督，有效保证了公司规范运作和健康可持续发展。

报告期内，根据中国证监会安徽监管局《关于做好辖区上市公司内部控制规范实施有关工作的通知》（皖证监函字[2012]52号）的要求，公司召开第五届十六次（临时）董事会，审议通过了《公司内部控制规范实施工作方案》。目前，公司内控体系建设和完善工作正在稳步推进，内部控制规范实施的各项工作正在有条不紊地开展中。

报告期内，按照中国证监会《关于上市公司建立内幕信息知情人登记制度的规定》的要求，为进一步规范公司内幕信息管理，公司修订完善了《内幕信息知情人登记管理制度》，管理制度明确了内幕信息知情人范围、内幕信息范围、外部信息报送管理、保密及责任追究等具体事项。内幕信息管理工作由公司董事会负责。公司严格按照制度要求加强内幕信息管理，规范重大信息的内部流转程序，做好内幕信息知情人登记备案，有力保证信息披露的公平，切实保护了广大投资者的合法权益。

## 二、报告期内召开的年度股东大会和临时股东大会的有关情况

## 1、本报告期年度股东大会情况

会议届次	召开日期	会议议案名称	决议情况	披露日期	披露索引
公司 2011 年年度股东大会	2012 年 05 月 15 日	1、《公司 2011 年年度报告》及其摘要；2、《公司 2011 年度董事会工作报告》；3、《公司 2011 年度监事会工作报告》；4、《关于计提 2011 年度资产减值准备的议案》；5、《公司 2011 年度财务决算的报告》；6、《关于增补公司董事的议案》；7、《公司 2011 年度利润分配预案》；8、《关于续聘会计师事务所及其报酬的议案》；9、《关于 2012 年度公司申请银行贷款综合授信额度的议案》。	会议所审议的九项议案均获通过。	2012 年 05 月 16 日	公司 2011 年年度股东大会决议公告(公告编号 2012-022)。

## 2、本报告期临时股东大会情况

会议届次	召开日期	会议议案名称	决议情况	披露日期	披露索引
公司 2012 年第一次临时股东大会	2012 年 03 月 06 日	1、《关于公司符合非公开发行 A 股条件的议案》；2、《关于公司非公开发行股票方案的议案》；3、《关于公司非公开发行股票预案的议案》；4、《关于公司本次非公开发行股票募集资金运用可行性的议案》；5、《关于安徽丰原集团有限公司与公司签署附条件生效的认购协议书的议案》；6、《关于提请股东大会授权董事会全权办理非公开发行股票相关事项的议案》；7、《关于收购蚌埠丰原医药科技发展有限公司 100% 股权的议案》；8、《关于修订<公司章程>的议案》。	会议所审议的八项议案均获通过。	2012 年 03 月 07 日	公司 2012 年第一次临时股东大会决议公告（公告编号：2012-010）。
公司 2012 年第二次临时股东大会	2012 年 07 月 23 日	1、《关于修订<公司章程>的议案》；2、《关于制定<公司股东回报规划(2012 年-2014 年)>的议案》。	会议所审议的两项议案均获通过。	2012 年 07 月 24 日	公司 2012 年第二次临时股东大会决议公告（公告编号：2012-029）。
公司 2012 年第三次临时股东大会	2012 年 11 月 22 日	《关于补选公司独立董事的议案》	会议所审议的议案获通过。	2012 年 11 月 23 日	公司 2012 年第二次临时股东大会决议公告（公告编号：2012-046）。

### 三、报告期内独立董事履行职责的情况

#### 1、独立董事出席董事会及股东大会的情况

独立董事出席董事会情况						
独立董事姓名	本报告期应参加董事会次数	现场出席次数	以通讯方式参加次数	委托出席次数	缺席次数	是否连续两次未亲自参加会议
杨士友	7	7	0	0	0	否
何广卫	8	8	0	0	0	否
乔如林	8	8	0	0	0	否
杨敬石	1	1	0	0	0	否
独立董事列席股东大会次数		4				

连续两次未亲自出席董事会的说明

无

#### 2、独立董事对公司有关事项提出异议的情况

独立董事对公司有关事项是否提出异议

是  否

报告期内独立董事对公司有关事项未提出异议。

#### 3、独立董事履行职责的其他说明

独立董事对公司有关建议是否被采纳

是  否

独立董事对公司有关建议被采纳或未被采纳的说明。

无

### 四、董事会下设专门委员会在报告期内履行职责情况

报告期内，公司董事会下设的专门委员会履行了以下工作职责：

（一）董事会审计委员会根据公司《董事会审计委员会实施细则》、《董事会审计委员会年度审计工作规程》相关规定，本着勤勉尽责的原则，对公司2011年度审计事项履行以下工作职责：

1、认真审阅了公司2011年度审计工作计划及相关资料，并与负责公司年度审计工作的中审国际会计师事务所有限公司注册会计师协商确定了公司2011年度财务报告总体审计策略和具体审计计划。

2、在年审注册会计师进场前认真审阅了公司初步编制的2011年度财务会计报表，并出具了书面审核意见。审计委员会认为：公司初步编制的2011年度财务报告真实、准确、完整，能够充分反映公司2011年度的财务状况、经营成果及现金流量情况，同意以此为基础开展公司2011年度审计工作。

3、公司年审注册会计师进场后，董事会审计委员会与公司年审注册会计师就审计过程中发现的问题

以及审计报告提交的时间进行了沟通和交流，确保审计工作按计划进行。

4、公司年审注册会计师出具初步审计意见后，董事会审计委员会再一次审阅了公司2011年度财务会计报表，并形成书面审核意见。审计委员会认为：年审注册会计师出具的公司2011年度财务报告真实、准确、完整，在所有重大方面均能够公允的反映公司2011年12月31日的财务状况、2011年度的经营成果和现金流量情况。并同意将中审国际会计师事务所有限公司出具的公司2011年度审计报告提交公司董事会审议。

5、在中审国际会计师事务所有限公司出具公司2011年度审计报告后，董事会审计委员会召开会议，对中审国际会计师事务所有限公司从事公司2011年度的审计工作进行了总结，并就公司年度财务会计报表以及关于2012年度聘请会计师事务所等议案进行表决并形成决议。

(二)对更换会计师事务所事项进行了审核。鉴于负责公司2012年度财务审计的中审国际会计师事务所有限公司深圳分所已与中瑞岳华会计师事务所（特殊普通合伙）实施合并。为保证公司审计业务的正常开展，公司拟更换北京中证天通会计师事务所有限公司为公司2012年财务审计机构。经审核，董事会审计委员会认为：北京中证天通会计师事务所有限公司具备证券业从业资格，具备为上市公司提供审计服务的经验与能力，能够满足公司2012年度财务审计工作要求，能够独立对公司财务状况进行审计。董事会审计委员会同意公司更换北京中证天通会计师事务所有限公司为公司2012年度财务审计机构，并同意将该议案提交公司董事会审议。

(三) 董事会薪酬与考核委员会对高管人员薪酬的审核意见

经审核公司人力资源部提交的现任公司董事、监事和高级管理人员2011年度薪酬情况汇总情况表，公司薪酬委员会发表如下审核意见：公司董事、监事和高级管理人员报酬决策程序符合规定；董事、监事和高级管理人员报酬发放标准符合薪酬体系规定；公司2011年年度报告中所披露的董事、监事和高级管理人员薪酬真实、准确。

## 五、监事会工作情况

监事会在报告期内的监督活动中发现公司是否存在风险

是  否

监事会对报告期内的监督事项无异议。

## 六、公司相对于控股股东在业务、人员、资产、机构、财务等方面的独立完整情况

1、业务独立。公司作为独立的经营实体，拥有独立、完整的供应、生产和销售系统，面向市场独立经营。公司经营业务独立于控股股东、实际控制人及其控制的其他企业。

2、资产完整。公司与控股股东、实际控制人及其控制的其他企业资产完全分开、产权关系明确。具备与生产经营有关的生产系统、辅助生产系统和配套设施；拥有独立完整的生产所需的房屋及建筑物、机器设备、辅助设施及其他资产；拥有与生产经营有关的土地使用权、专利及商标。公司对所拥有的资产拥有完全的控制支配权。

3、人员独立。公司总经理、副总经理、董事会秘书、财务总监等高级管理人员及核心技术人员均专职在公司工作并领取薪酬，未在控股股东、实际控制人及其控制的其他企业中担任除董事、监事以外的任



何职务。公司建立了独立的劳动、人事、工资管理体系，拥有独立运行的人力资源部，对公司员工按照有关规定和制度实施管理。

4、财务独立。公司设有独立的财务中心，配备了专职财务人员，且财务人员均未在控股股东及其他关联企业兼职；建立了独立的会计核算体系和财务管理制度等内控制度，并独立在银行开设账户，独立经营、独立核算和独立纳税。

5、机构独立。公司根据生产经营的需要设置了完整的内部组织机构，各部门职责明确，组织结构健全。公司拥有独立的经营和办公场所，各职能部门独立运作，与控股股东、实际控制人及其控制的其他企业完全分开。

## 七、同业竞争情况

1、丰原集团与本公司于2012年2月16日，就转让丰原集团全资子公司蚌埠医药科技发展有限公司的全部股权签署相关协议，相关工商变更登记事宜已办理完毕。

2、丰原集团全资子公司淮南泰复制药有限公司（以下简称“淮南泰复”）近三年来处于持续亏损状态，存在产品单一、多条生产线GMP认证过期及房产未能办理产权证书等影响正常经营的重大缺陷，目前不具备注入本公司的适当条件。

基于上述事实，为避免丰原集团及丰原集团控制的企业与本公司可能存在的同业竞争，根据《证券法》、《上市公司证券发行管理办法》等法律、法规及规范性文件的规定，丰原集团郑重承诺：

（1）在淮南泰复拥有相应的生产资质及权属证书，并具备持续、稳定的经营和盈利能力之时，丰原集团将以适当方式将其全部注入本公司，并以本公司为唯一平台，将丰原集团与医药相关的资产予以整合，实现医药相关资产整体上市，彻底消除丰原集团及丰原集团控制的其他企业与本公司可能存在的同业竞争；在淮南泰复与本公司同业竞争问题解决之前，丰原集团承诺淮南泰复将不再增加产品类别及现有产品产能。

（2）除上列情形之外，丰原集团及丰原集团控制的其他企业不存在从事与本公司相同或相似业务的情形，与本公司不存在现实或潜在的同业竞争。

（3）在作为本公司控股股东期间，丰原集团将不直接或间接经营、参与经营或投资与本公司业务相同或相近的企业，不利用控股地位从事任何有损本公司利益的行为。

（4）在作为本公司控股股东期间，丰原集团及丰原集团控制的企业不谋求与本公司经营业务存在同业竞争的商业机会，如果获得该等商业机会，丰原集团承诺将无条件将其提供给本公司，即便本公司予以放弃，丰原集团及丰原集团控制的企业也不利用或交予任何第三方实施该等商业机会。

（5）丰原集团将严格遵守上述承诺，并促使丰原集团控制的企业遵守上述承诺，对因违反本承诺造成本公司的损失，丰原集团将承担全部赔偿责任。

承诺披露时间：2012年7月5日。

截止本公告披露之日，上述承诺事项严格按照规定履行，没有违反承诺事项的情况发生。

## 八、高级管理人员的考评及激励情况

公司建立了管理和经营目标责任考核制，积极实施以经营业绩为主导的激励机制，对高级管理人员的薪酬实行岗位工资、绩效工资和考核工资三位一体的分配方式，通过管理过程考核及经营目标绩效考核兑现发放。公司实行严格的绩效考核激励机制，充分调动的高级管理人员的工作积极性。

## 第九节 内部控制

### 一、内部控制建设情况

公司遵循《企业内部控制基本规范》等法律法规的要求，建立了较为完善的内部控制管理体系。各项内控制度能够适应公司经营管理和持续发展的需要，提高了公司风险防范能力，保证了公司生产经营活动的有效进行。报告期内，公司成立了内部控制规范建设领导小组，制定了公司内部控制规范建设工作方案，并按方案要求启动了内部控制规范实施工作。公司内控体系的建设及实施，保证了公司经营管理合法合规、资产安全、财务报告及相关信息真实完整，提高了经营效率和效果，满足了企业生产经营管理的内在需要，全面提升了公司治理水平，初步实现了既定内部控制目标。

### 二、董事会关于内部控制责任的声明

公司根据《企业内部控制基本规范》等相关文件要求，遵循内部控制的基本原则，并结合公司实际情况，建立健全了较为完善的内控体系，公司的内控制度考虑了内部环境、风险评估、控制活动、信息与沟通、内部监督等基本要素，基本涵盖了公司治理、财务管理、信息安全管理、内部审计和子公司管理等多个方面，发挥着应有的控制与防范的作用。在执行内部控制制度过程中，内部控制体系运行良好，在内部控制设计或执行方面未发现存在重大缺陷。公司董事会将继续加强和完善内部控制体系，进一步完善各项业务流程，加强内部控制的内、外部审计监督，不断提高内控制度的执行水平。

### 三、建立财务报告内部控制的依据

公司根据《会计法》、《企业会计准则》等法律、法规，建立健全了会计核算体系。公司及控股子公司均设立了独立的财务管理部门，制定了涵盖资金、采购、生产、销售、成本控制、投资等一系列统一的财务内控管理制度。公司财务中心负责指导监督各子公司的财务管理工作。公司严格按照企业会计制度等法律、法规的要求，加强对财务报告的编制、报送和分析利用的管理，确保财务报告合法合规、真实完整和有效利用。报告期内，公司未发现财务报告内部控制存在重大缺陷。

### 四、内部控制自我评价报告

内部控制自我评价报告中报告期内发现的内部控制重大缺陷的具体情况	
报告期内未发现内部控制重大缺陷。	
内部控制自我评价报告全文披露日期	2013年03月26日
内部控制自我评价报告全文披露索引	2013年3月26日巨潮资讯网( <a href="http://www.cninfo.com.cn">http://www.cninfo.com.cn</a> )上刊登的公司2012年度内部控制自我评价报告

### 五、年度报告重大差错责任追究制度的建立与执行情况

为增强年报信息披露的真实、准确、及时和完整性，提高年报信息披露质量和透明度，公司制定了《年报信息披露重大差错责任追究制度》，并经公司第四届二十三次董事会审议通过实施。公司严格按照《年报信息披露重大差错责任追究制度》的要求，强化年报信息披露责任意识。报告期内，公司未有重大会计差错更正、重大遗漏信息补充以及业绩预告修正等情形发生。

## 第十节 财务报告

### 一、审计报告

审计意见类型	标准无保留审计意见
审计报告签署日期	2013 年 03 月 22 日
审计机构名称	北京中证天通会计师事务所有限公司
审计报告文号	中证天通（2013）证审字第 21003 号

审计报告正文

安徽丰原药业股份有限公司全体股东：

我们审计了后附的安徽丰原药业股份有限公司（以下简称“丰原药业”）财务报表，包括2012年12月31日的合并资产负债表及资产负债表，2012年度的合并利润表及利润表、合并现金流量表及现金流量表、合并股东权益变动表及股东权益变动表以及财务报表附注。

#### （一）管理层对财务报表的责任

编制和公允列报财务报表是丰原药业管理层的责任，这种责任包括：（1）按照企业会计准则的规定编制财务报表，并使其实现公允反映；（2）设计、执行和维护必要的内部控制，以使财务报表不存在由于舞弊或错误导致的重大错报。

#### （二）注册会计师的责任

我们的责任是在执行审计工作的基础上对财务报表发表审计意见。我们按照中国注册会计师审计准则的规定执行了审计工作。中国注册会计师审计准则要求我们遵守中国注册会计师职业道德守则，计划和执行审计工作以对财务报表是否不存在重大错报获取合理保证。

审计工作涉及实施审计程序，以获取有关财务报表金额和披露的审计证据。选择的审计程序取决于注册会计师的判断，包括对由于舞弊或错误导致的财务报表重大错报风险的评估。在进行风险评估时，注册会计师考虑与财务报表编制和公允列报相关的内部控制，以设计恰当的审计程序，但目的并非对内部控制的有效性发表意见。审计工作还包括评价管理层选用会计政策的恰当性和作出会计估计的合理性，以及评价财务报表的总体列报。

我们相信，我们获取的审计证据是充分、适当的，为发表审计意见提供了基础。

#### （三）审计意见

我们认为，丰原药业财务报表在所有重大方面按照企业会计准则的规定编制，公允反映了丰原药业2012年12月31日的合并及公司财务状况以及2012年度的合并及公司经营成果和现金流量。

## 二、财务报表

财务附注中报表的单位为：人民币元

### 1、合并资产负债表

编制单位：安徽丰原药业股份有限公司

单位：元

项目	期末余额	期初余额
流动资产：		
货币资金	65,738,693.50	58,111,143.13
结算备付金		
拆出资金		
交易性金融资产		
应收票据	28,730,602.19	28,423,269.90
应收账款	260,727,809.42	241,550,985.74
预付款项	36,016,144.13	32,935,210.20
应收保费		
应收分保账款		
应收分保合同准备金		
应收利息		
应收股利		
其他应收款	28,652,539.91	23,454,262.94
买入返售金融资产		
存货	201,621,901.05	181,212,942.07
一年内到期的非流动资产		
其他流动资产		
流动资产合计	621,487,690.20	565,687,813.98
非流动资产：		
发放委托贷款及垫款		
可供出售金融资产		
持有至到期投资		
长期应收款		
长期股权投资	25,000,000.00	25,000,000.00
投资性房地产		

固定资产	522,279,667.37	483,159,864.88
在建工程	61,223,396.20	62,949,432.58
工程物资	28,640,105.25	1,124,970.97
固定资产清理		
生产性生物资产		
油气资产		
无形资产	161,935,934.29	160,984,879.98
开发支出	6,281,459.85	4,705,254.12
商誉	11,512,714.19	11,512,714.19
长期待摊费用	5,058,380.38	3,385,084.54
递延所得税资产	7,067,895.25	5,793,400.19
其他非流动资产		
非流动资产合计	828,999,552.78	758,615,601.45
资产总计	1,450,487,242.98	1,324,303,415.43
流动负债：		
短期借款	279,500,000.00	218,200,000.00
向中央银行借款		
吸收存款及同业存放		
拆入资金		
交易性金融负债		
应付票据	3,500,000.00	
应付账款	173,103,317.28	164,969,303.35
预收款项	26,343,690.32	26,597,674.29
卖出回购金融资产款		
应付手续费及佣金		
应付职工薪酬	10,680,592.86	8,667,298.74
应交税费	-3,440,616.78	-1,685,381.84
应付利息	622,253.33	459,603.39
应付股利		
其他应付款	121,349,214.79	99,674,381.00
应付分保账款		
保险合同准备金		
代理买卖证券款		
代理承销证券款		

一年内到期的非流动负债		40,000,000.00
其他流动负债		
流动负债合计	611,658,451.80	556,882,878.93
非流动负债：		
长期借款	60,000,000.00	0.00
应付债券		
长期应付款		
专项应付款		
预计负债		
递延所得税负债	2,450,471.41	2,450,471.41
其他非流动负债	1,365,112.32	880,000.00
非流动负债合计	63,815,583.73	3,330,471.41
负债合计	675,474,035.53	560,213,350.34
所有者权益（或股东权益）：		
实收资本（或股本）	260,009,200.00	260,009,200.00
资本公积	266,642,151.86	273,810,751.86
减：库存股		
专项储备		
盈余公积	27,041,674.60	27,041,674.60
一般风险准备		
未分配利润	180,465,599.28	161,446,705.65
外币报表折算差额		
归属于母公司所有者权益合计	734,158,625.74	722,308,332.11
少数股东权益	40,854,581.71	41,781,732.98
所有者权益（或股东权益）合计	775,013,207.45	764,090,065.09
负债和所有者权益（或股东权益）总计	1,450,487,242.98	1,324,303,415.43

法定代表人：徐桦木

主管会计工作负责人：李国坤

会计机构负责人：张玉萍

## 2、母公司资产负债表

编制单位：安徽丰原药业股份有限公司

单位：元

项目	期末余额	期初余额
----	------	------

流动资产：		
货币资金	25,944,069.02	20,225,043.14
交易性金融资产		
应收票据	10,747,744.22	9,028,071.06
应收账款	68,180,261.43	78,694,096.68
预付款项	8,142,351.23	10,255,783.87
应收利息		
应收股利		
其他应收款	298,433,262.09	447,170,744.52
存货	53,368,490.41	48,939,250.26
一年内到期的非流动资产		
其他流动资产		
流动资产合计	464,816,178.40	614,312,989.53
非流动资产：		
可供出售金融资产		
持有至到期投资		
长期应收款		
长期股权投资	483,783,010.15	392,783,010.15
投资性房地产		
固定资产	152,341,084.68	156,319,761.93
在建工程	5,744,006.41	1,543,909.75
工程物资		
固定资产清理		
生产性生物资产		
油气资产		
无形资产	28,960,879.31	30,149,953.53
开发支出	2,240,000.00	2,794,000.00
商誉		
长期待摊费用		
递延所得税资产	2,701,079.00	2,570,625.85
其他非流动资产		
非流动资产合计	675,770,059.55	586,161,261.21
资产总计	1,140,586,237.95	1,200,474,250.74
流动负债：		

短期借款	252,500,000.00	208,200,000.00
交易性金融负债		
应付票据	3,500,000.00	
应付账款	55,435,916.80	178,004,005.34
预收款项	12,102,616.57	14,345,606.73
应付职工薪酬	3,893,515.21	3,738,222.46
应交税费	2,589,091.26	2,944,383.04
应付利息	568,793.33	459,603.39
应付股利		
其他应付款	100,433,908.63	86,574,192.18
一年内到期的非流动负债		40,000,000.00
其他流动负债		
流动负债合计	431,023,841.80	534,266,013.14
非流动负债：		
长期借款	60,000,000.00	
应付债券		
长期应付款		
专项应付款		
预计负债		
递延所得税负债		
其他非流动负债		
非流动负债合计	60,000,000.00	
负债合计	491,023,841.80	534,266,013.14
所有者权益（或股东权益）：		
实收资本（或股本）	260,009,200.00	260,009,200.00
资本公积	229,818,478.02	236,987,078.02
减：库存股		
专项储备		
盈余公积	27,041,674.60	27,041,674.60
一般风险准备		
未分配利润	132,693,043.53	142,170,284.98
外币报表折算差额		
所有者权益（或股东权益）合计	649,562,396.15	666,208,237.60
负债和所有者权益（或股东权益）总	1,140,586,237.95	1,200,474,250.74



计		
---	--	--

法定代表人：徐桦木

主管会计工作负责人：李国坤

会计机构负责人：张玉萍

### 3、合并利润表

编制单位：安徽丰原药业股份有限公司

单位：元

项目	本期金额	上期金额
一、营业总收入	1,657,764,512.12	1,521,078,745.22
其中：营业收入	1,657,764,512.12	1,521,078,745.22
利息收入		
已赚保费		
手续费及佣金收入		
二、营业总成本	1,646,862,774.83	1,516,047,422.67
其中：营业成本	1,276,834,950.72	1,215,576,045.84
利息支出		
手续费及佣金支出		
退保金		
赔付支出净额		
提取保险合同准备金净额		
保单红利支出		
分保费用		
营业税金及附加	7,708,591.34	7,411,932.71
销售费用	215,491,299.84	174,455,716.46
管理费用	120,517,928.28	102,725,928.24
财务费用	20,506,524.73	16,082,746.59
资产减值损失	5,803,479.92	-204,947.17
加：公允价值变动收益（损失以“－”号填列）		
投资收益（损失以“－”号填列）	3,669,750.00	3,669,750.00
其中：对联营企业和合营企业的投资收益		
汇兑收益（损失以“－”号填		

列)		
三、营业利润（亏损以“-”号填列）	14,571,487.29	8,701,072.55
加：营业外收入	12,694,877.39	7,160,906.17
减：营业外支出	1,982,370.00	986,582.30
其中：非流动资产处置损失	1,521,049.18	369,349.82
四、利润总额（亏损总额以“-”号填列）	25,283,994.68	14,875,396.42
减：所得税费用	7,192,252.32	3,870,581.31
五、净利润（净亏损以“-”号填列）	18,091,742.36	11,004,815.11
其中：被合并方在合并前实现的净利润	387,017.19	1,319,179.24
归属于母公司所有者的净利润	19,018,893.63	10,993,877.33
少数股东损益	-927,151.27	10,937.78
六、每股收益：	--	--
（一）基本每股收益	0.0731	0.0423
（二）稀释每股收益	0.0731	0.0423
七、其他综合收益		
八、综合收益总额	18,091,742.36	11,004,815.11
归属于母公司所有者的综合收益总额	19,018,893.63	10,993,877.33
归属于少数股东的综合收益总额	-927,151.27	10,937.78

本期发生同一控制下企业合并的，被合并方在合并前实现的净利润为：387,017.19 元。

法定代表人：徐桦木

主管会计工作负责人：李国坤

会计机构负责人：张玉萍

#### 4、母公司利润表

编制单位：安徽丰原药业股份有限公司

单位：元

项目	本期金额	上期金额
一、营业收入	352,921,421.84	338,954,169.47
减：营业成本	225,188,143.65	220,345,120.33
营业税金及附加	2,637,601.39	2,770,515.67
销售费用	76,938,027.38	66,454,176.86

管理费用	51,352,357.25	42,559,851.16
财务费用	10,030,493.13	11,379,327.52
资产减值损失	1,517,350.61	-1,615,341.76
加：公允价值变动收益（损失以“－”号填列）		
投资收益（损失以“－”号填列）	3,669,750.00	10,879,873.49
其中：对联营企业和合营企业的投资收益		
二、营业利润（亏损以“－”号填列）	-11,072,801.57	7,940,393.18
加：营业外收入	1,465,106.97	2,368,682.83
减：营业外支出		270,995.22
其中：非流动资产处置损失		229,402.09
三、利润总额（亏损总额以“－”号填列）	-9,607,694.60	10,038,080.79
减：所得税费用	-130,453.15	2,023,943.35
四、净利润（净亏损以“－”号填列）	-9,477,241.45	8,014,137.44
五、每股收益：	--	--
（一）基本每股收益	0.00	0.00
（二）稀释每股收益	0.00	0.00
六、其他综合收益		
七、综合收益总额	-9,477,241.45	8,014,137.44

法定代表人：徐桦木

主管会计工作负责人：李国坤

会计机构负责人：张玉萍

## 5、合并现金流量表

编制单位：安徽丰原药业股份有限公司

单位：元

项目	本期金额	上期金额
一、经营活动产生的现金流量：		
销售商品、提供劳务收到的现金	1,719,120,200.82	1,630,586,205.32
客户存款和同业存放款项净增加额		
向中央银行借款净增加额		

向其他金融机构拆入资金净增加额		
收到原保险合同保费取得的现金		
收到再保险业务现金净额		
保户储金及投资款净增加额		
处置交易性金融资产净增加额		
收取利息、手续费及佣金的现金		
拆入资金净增加额		
回购业务资金净增加额		
收到的税费返还	2,816,165.09	2,924,344.17
收到其他与经营活动有关的现金	44,603,973.76	44,574,167.30
经营活动现金流入小计	1,766,540,339.67	1,678,084,716.79
购买商品、接受劳务支付的现金	1,266,655,580.75	1,219,153,975.67
客户贷款及垫款净增加额		
存放中央银行和同业款项净增加额		
支付原保险合同赔付款项的现金		
支付利息、手续费及佣金的现金		
支付保单红利的现金		
支付给职工以及为职工支付的现金	201,184,417.78	176,027,412.22
支付的各项税费	99,906,408.05	87,537,506.01
支付其他与经营活动有关的现金	153,143,499.59	141,260,457.53
经营活动现金流出小计	1,720,889,906.17	1,623,979,351.43
经营活动产生的现金流量净额	45,650,433.50	54,105,365.36
二、投资活动产生的现金流量：		
收回投资收到的现金		
取得投资收益所收到的现金	3,669,750.00	3,669,750.00
处置固定资产、无形资产和其他长期资产收回的现金净额	90,301.08	26,522.70
处置子公司及其他营业单位收到的现金净额		
收到其他与投资活动有关的现金		
投资活动现金流入小计	3,760,051.08	3,696,272.70
购建固定资产、无形资产和其他长期资产支付的现金	95,057,175.77	68,725,966.14

投资支付的现金	7,168,600.00	
质押贷款净增加额		
取得子公司及其他营业单位支付的现金净额		
支付其他与投资活动有关的现金		
投资活动现金流出小计	102,225,775.77	68,725,966.14
投资活动产生的现金流量净额	-98,465,724.69	-65,029,693.44
三、筹资活动产生的现金流量：		
吸收投资收到的现金		1,500,000.00
其中：子公司吸收少数股东投资收到的现金		1,500,000.00
取得借款收到的现金	359,500,000.00	218,200,000.00
发行债券收到的现金		
收到其他与筹资活动有关的现金		
筹资活动现金流入小计	359,500,000.00	219,700,000.00
偿还债务支付的现金	278,200,000.00	231,400,000.00
分配股利、利润或偿付利息支付的现金	20,870,812.98	16,174,009.13
其中：子公司支付给少数股东的股利、利润		
支付其他与筹资活动有关的现金		
筹资活动现金流出小计	299,070,812.98	247,574,009.13
筹资活动产生的现金流量净额	60,429,187.02	-27,874,009.13
四、汇率变动对现金及现金等价物的影响	13,654.54	-13,169.34
五、现金及现金等价物净增加额	7,627,550.37	-38,811,506.55
加：期初现金及现金等价物余额	58,111,143.13	96,922,649.68
六、期末现金及现金等价物余额	65,738,693.50	58,111,143.13

法定代表人：徐桦木

主管会计工作负责人：李国坤

会计机构负责人：张玉萍

## 6、母公司现金流量表

编制单位：安徽丰原药业股份有限公司

单位：元

项目	本期金额	上期金额
一、经营活动产生的现金流量：		
销售商品、提供劳务收到的现金	410,887,004.55	410,239,667.50
收到的税费返还		311,097.00
收到其他与经营活动有关的现金	78,366,490.06	42,110,083.68
经营活动现金流入小计	489,253,494.61	452,660,848.18
购买商品、接受劳务支付的现金	242,383,770.12	187,760,072.12
支付给职工以及为职工支付的现金	64,514,786.34	67,857,412.82
支付的各项税费	33,440,709.67	36,963,282.92
支付其他与经营活动有关的现金	131,993,322.90	136,533,994.56
经营活动现金流出小计	472,332,589.03	429,114,762.42
经营活动产生的现金流量净额	16,920,905.58	23,546,085.76
二、投资活动产生的现金流量：		
收回投资收到的现金		
取得投资收益所收到的现金	3,669,750.00	3,981,541.82
处置固定资产、无形资产和其他长期资产收回的现金净额	22,127.00	23,390.70
处置子公司及其他营业单位收到的现金净额		
收到其他与投资活动有关的现金		
投资活动现金流入小计	3,691,877.00	4,004,932.52
购建固定资产、无形资产和其他长期资产支付的现金	8,206,242.69	11,573,703.80
投资支付的现金	51,999,349.37	15,102,374.27
取得子公司及其他营业单位支付的现金净额		
支付其他与投资活动有关的现金		
投资活动现金流出小计	60,205,592.06	26,676,078.07
投资活动产生的现金流量净额	-56,513,715.06	-22,671,145.55
三、筹资活动产生的现金流量：		
吸收投资收到的现金		
取得借款收到的现金	332,500,000.00	208,200,000.00
发行债券收到的现金		

收到其他与筹资活动有关的现金		
筹资活动现金流入小计	332,500,000.00	208,200,000.00
偿还债务支付的现金	268,200,000.00	201,400,000.00
分配股利、利润或偿付利息支付的现金	18,988,164.64	14,734,418.04
支付其他与筹资活动有关的现金		
筹资活动现金流出小计	287,188,164.64	216,134,418.04
筹资活动产生的现金流量净额	45,311,835.36	-7,934,418.04
四、汇率变动对现金及现金等价物的影响		-1,092.40
五、现金及现金等价物净增加额	5,719,025.88	-7,060,570.23
加：期初现金及现金等价物余额	20,225,043.14	27,285,613.37
六、期末现金及现金等价物余额	25,944,069.02	20,225,043.14

法定代表人：徐桦木

主管会计工作负责人：李国坤

会计机构负责人：张玉萍

## 7、合并所有者权益变动表

编制单位：安徽丰原药业股份有限公司

本期金额

单位：元

项目	本期金额									
	归属于母公司所有者权益								少数股东权益	所有者权益合计
	实收资本（或股本）	资本公积	减：库存股	专项储备	盈余公积	一般风险准备	未分配利润	其他		
一、上年年末余额	260,009,200.00	273,810,751.86			27,041,674.60		161,446,705.65		41,781,732.98	764,090,065.09
加：会计政策变更										
前期差错更正										
其他										
二、本年初余额	260,009,200.00	273,810,751.86			27,041,674.60		161,446,705.65		41,781,732.98	764,090,065.09
三、本期增减变动金额（减少以“—”号填列）		-7,168,600.00					19,018,893.63		-927,151.27	10,923,142.36
（一）净利润							19,018,893.63		-927,151.27	18,091,742.36

							93.63		27	.36
(二) 其他综合收益										
上述(一)和(二)小计							19,018,893.63		-927,151.27	18,091,742.36
(三) 所有者投入和减少资本		-7,168,600.00								-7,168,600.00
1. 所有者投入资本										
2. 股份支付计入所有者权益的金额										
3. 其他		-7,168,600.00								-7,168,600.00
(四) 利润分配										
1. 提取盈余公积										
2. 提取一般风险准备										
3. 对所有者(或股东)的分配										
4. 其他										
(五) 所有者权益内部结转										
1. 资本公积转增资本(或股本)										
2. 盈余公积转增资本(或股本)										
3. 盈余公积弥补亏损										
4. 其他										
(六) 专项储备										
1. 本期提取										
2. 本期使用										
(七) 其他										
四、本期期末余额	260,009,200.00	266,642,151.86			27,041,674.60		180,465,599.28		40,854,581.71	775,013,207.45

上年金额

单位：元

项目	上年金额									
	归属于母公司所有者权益								少数股东权益	所有者权益合计
	实收资	资本公	减：库存	专项储	盈余公	一般风	未分配	其他		



	本(或 股本)	积	股	备	积	险准备	利润		
一、上年年末余额	260,009,200.00	247,810,751.86			26,240,260.86		179,481,248.11	40,270,795.20	753,812,256.03
加：同一控制下企业合并产生的追溯调整									
加：会计政策变更									
前期差错更正									
其他		26,000,000.00					-28,227,006.05		-2,227,006.05
二、本年初余额	260,009,200.00	273,810,751.86			26,240,260.86		151,254,242.06	40,270,795.20	751,585,249.98
三、本期增减变动金额(减少以“－”号填列)					801,413.74		10,192,463.59	1,510,937.78	12,504,815.11
(一) 净利润							10,993,877.33	10,937.78	11,004,815.11
(二) 其他综合收益									
上述(一)和(二)小计							10,993,877.33	10,937.78	11,004,815.11
(三) 所有者投入和减少资本								1,500,000.00	1,500,000.00
1. 所有者投入资本								1,500,000.00	1,500,000.00
2. 股份支付计入所有者权益的金额									
3. 其他									
(四) 利润分配					801,413.74		-801,413.74		
1. 提取盈余公积					801,413.74		-801,413.74		
2. 提取一般风险准备									
3. 对所有者(或股东)的分配									
4. 其他									
(五) 所有者权益内部结转									
1. 资本公积转增资本(或股本)									
2. 盈余公积转增资本(或股									

本)										
3. 盈余公积弥补亏损										
4. 其他										
(六) 专项储备										
1. 本期提取										
2. 本期使用										
(七) 其他										
四、本期期末余额	260,009,200.00	273,810,751.86			27,041,674.60		161,446,705.65		41,781,732.98	764,090,065.09

法定代表人：徐桦木

主管会计工作负责人：李国坤

会计机构负责人：张玉萍

## 8、母公司所有者权益变动表

编制单位：安徽丰原药业股份有限公司

本期金额

单位：元

项目	本期金额							
	实收资本 (或股本)	资本公积	减：库存股	专项储备	盈余公积	一般风险 准备	未分配利 润	所有者权 益合计
一、上年年末余额	260,009,200.00	236,987,078.02			27,041,674.60		142,170,284.98	666,208,237.60
加：会计政策变更								
前期差错更正								
其他								
二、本年初余额	260,009,200.00	236,987,078.02			27,041,674.60		142,170,284.98	666,208,237.60
三、本期增减变动金额（减少以“－”号填列）		-7,168,600.00					-9,477,241.45	-16,645,841.45
（一）净利润							-9,477,241.45	-9,477,241.45
（二）其他综合收益								
上述（一）和（二）小计							-9,477,241.45	-9,477,241.45
（三）所有者投入和减少资本		-7,168,600.00						-7,168,600.00

1. 所有者投入资本								
2. 股份支付计入所有者权益的金额								
3. 其他		-7,168,600.00						-7,168,600.00
(四) 利润分配								
1. 提取盈余公积								
2. 提取一般风险准备								
3. 对所有者(或股东)的分配								
4. 其他								
(五) 所有者权益内部结转								
1. 资本公积转增资本(或股本)								
2. 盈余公积转增资本(或股本)								
3. 盈余公积弥补亏损								
4. 其他								
(六) 专项储备								
1. 本期提取								
2. 本期使用								
(七) 其他								
四、本期期末余额	260,009,200.00	229,818,478.02			27,041,674.60		132,693,043.53	649,562,396.15

上年金额

单位：元

项目	上年金额							
	实收资本 (或股本)	资本公积	减：库存股	专项储备	盈余公积	一般风险 准备	未分配利 润	所有者权 益合计
一、上年年末余额	260,009,200.00	236,987,078.02			26,240,260.86		134,957,561.28	658,194,100.16
加：会计政策变更								
前期差错更正								
其他								
二、本年年初余额	260,009,200.00	236,987,078.02			26,240,260.86		134,957,561.28	658,194,100.16
三、本期增减变动金额(减少以“—”号填列)					801,413.74		7,212,723.70	8,014,137.44

(一) 净利润							8,014,137.44	8,014,137.44
(二) 其他综合收益								
上述(一)和(二)小计							8,014,137.44	8,014,137.44
(三) 所有者投入和减少资本								
1. 所有者投入资本								
2. 股份支付计入所有者权益的金额								
3. 其他								
(四) 利润分配					801,413.74		-801,413.74	
1. 提取盈余公积					801,413.74		-801,413.74	
2. 提取一般风险准备								
3. 对所有者(或股东)的分配								
4. 其他								
(五) 所有者权益内部结转								
1. 资本公积转增资本(或股本)								
2. 盈余公积转增资本(或股本)								
3. 盈余公积弥补亏损								
4. 其他								
(六) 专项储备								
1. 本期提取								
2. 本期使用								
(七) 其他								
四、本期期末余额	260,009,200.00	236,987,078.02			27,041,674.60		142,170,284.98	666,208,237.60

法定代表人：徐桦木

主管会计工作负责人：李国坤

会计机构负责人：张玉萍

### 三、公司基本情况

#### (一) 公司简介

公司的法定中文名称：安徽丰原药业股份有限公司（以下简称“公司”或“本公司”）

公司的法定英文名称：ANHUIFENGYUANPHARMACEUTICALCO.,LTD.

公司注册地址：安徽省无为县北门外大街108号

公司办公地址：安徽省合肥市包河工业区大连路16号

公司股票上市地：深圳证券交易所

公司股票简称和代码：丰原药业（000153）

注册资本：26,000.92万元

## （二）公司的行业性质、经营范围及主要产品或提供的劳务

本公司的行业性质为药品制造业。

本公司经营范围包括：许可经营项目：大容量注射剂生产。小容量注射剂、硬胶囊剂、颗粒剂、散剂、原料药、粉针剂、冻干粉针剂、滴眼剂、膜剂、片剂生产（限全资子公司经营）。包装装潢印刷品、其他印刷品（限分支机构经营）。一般经营项目：药物研究及产品开发，包装材料、饲料添加剂生产、销售，食用农产品收购。

主要产品或提供的劳务：药品生产及销售。

## （三）公司的历史沿革

本公司系于1997年8月12日经安徽省体改委皖体改函字（1997）59号文批准，由安徽省无为制药厂、安徽省巢湖蜂宝制药厂（已更名为安徽省巢湖蜂宝制药有限公司）、安徽省无为县腾飞医药包装厂、安徽省无为县印刷厂和无为县经贸建筑工程公司作为发起人，以发起方式设立的股份有限公司，股本总额为2,060.4万元。1997年8月30日，本公司在安徽省工商行政管理局领取企业法人营业执照，注册号为25922200-8。

1998年11月26日，经安徽省体改委皖体改函字（1998）88号文批准，本公司进行了增资扩股：安徽蚌埠涂山制药厂以其生产经营性资产评估后净值1,260.33万元投入本公司，按1.05:1的比例折为国有法人股1,200.31万股；安徽省马鞍山生物化学制药厂以其经营性资产评估后净值714万元投入本公司，按1.05:1的比例折为国有法人股680万股；安徽省药物研究所以其拥有本公司的62.5万元债权出资，折国有法人股59.52万股。股本总额增至4,000.23万元，并于1998年11月30日办理了工商变更登记。

2000年9月4日，经中国证券监督管理委员会以证监发行字(2000)123号文核准，本公司向社会公开发行人民币普通股2,500万股。2000年9月7日，本公司采用向一般投资者上网定价发行方式向社会公开发行普通股2,500万股，发行后的注册资本变更为人民币6,500.23万元。

2003年10月10日，经本公司临时股东大会决议通过，以本公司截至2003年6月30日止的总股本6,500.23万股为基数，向全体股东按每10股派送2股红股，同时用资本公积向全体股东按每10股转增股本8股，送股后的注册资本变更为人民币13,000.46万元。

2005年5月31日，经本公司2004年年度股东大会决议通过，以本公司截至2004年12月31日止的总股本13,000.46万股为基数，用资本公积向全体股东按每10股转增股本10股，转股后的注册资本变更为人民币26,000.92万元。

2005年12月28日，本公司召开股权分置改革相关股东会议，表决通过了安徽丰原药业股份有限公司股权分置改革方案。根据股权分置改革方案，流通股股东每持有10股流通股股份获得非流通股股东支付3.5股股份对价，并于2006年1月13日实施完毕。股权分置改革完成后，本公司总股本仍为人民币26,000.92万元。

## （四）主业变更情况

本公司2012年度主业未发生重大变更。

## （五）公司基本组织架构

公司最高权力机构为股东大会，下设董事会、监事会，并已建立《股东大会议事规则》、《董事会议事规则》、《监事会议事规则》等规章制度。公司实际控制人为李荣杰，间接持股比例为5.04%。公司现任第五届董事会9名董事成员，外部董事3人；公司管理层包括总经理1人（任董事），副总经理5人（其中一人任董事），财务总监1人，董事会秘书1人。

## 四、公司主要会计政策、会计估计和前期差错

### 1、财务报表的编制基础

本公司以持续经营为基础，根据实际发生的交易和事项，按照权责发生制编制财务报表。

### 2、遵循企业会计准则的声明

本公司编制的2012年度财务报表符合中华人民共和国财政部(以下简称“财政部”)颁布的企业会计准则(2006)的要求，真实、完整地反映了本公司财务状况、经营成果和现金流量等有关信息。

本公司的2012年度财务报表同时符合《公开发行证券的公司信息披露编报规则第15号—财务报告的一般规定》（2010年修订）和《公开发行证券的公司信息披露编报规则第9号—净资产收益率和每股收益的计算及披露》（2010年修订）有关财务报表及其附注的披露要求。

### 3、会计期间

本公司会计年度为公历年度，即每年1月1日起至12月31日止。

### 4、记账本位币

本公司以人民币为记账本位币。

### 5、同一控制下和非同一控制下企业合并的会计处理方法

#### (1) 同一控制下企业合并

参与合并的企业合并前后均受同一方或相同多方最终控制且该控制并非暂时性的，为同一控制下的企业合并。合并方在企业合并中取得的资产和负债，按照合并日在被合并方的账面价值计量。合并方取得的净资产账面价值与支付的合并对价账面价值（或发行股份面值总额）的差额，调整资本公积中的股本溢价（或资本溢价）；资本公积中的股本溢价（或资本溢价）不足冲减的，调整留存收益。

合并方为进行企业合并发生的各项直接相关费用，包括为进行企业合并而支付的审计费用、评估费用、法律服务费用等，于发生时计入当期损益。为企业合并发行的债券或承担其他债务支付的手续费、佣金等，计入所发行债券及其他债务的初始计量金额。企业合并中发行权益性证券发生的手续费、佣金等费用，抵减权益性证券溢价收入，溢价收入不足冲减的，冲减留存收益。合并日为合并方实际取得对被合并方控制权的日期。

## (2) 非同一控制下的企业合并

参与合并的各方在合并前后不受同一方或相同的多方最终控制，为非同一控制下企业合并。购买方支付的合并成本为进行企业合并支付的现金或非现金资产、发生或承担的负债、发行的权益性证券等在购买日的公允价值。支付的非现金资产的公允价值与其账面价值的差额，计入当期损益。

合并成本大于合并中取得的被购买方于购买日可辨认净资产公允价值份额的差额，确认为商誉；合并成本小于合并中取得的被购买方可辨认净资产公允价值份额的差额时，对取得的被购买方各项可辨认资产、负债及或有负债的公允价值以及合并成本的计量进行复核；经复核后合并成本仍小于合并中取得的被购买方可辨认净资产公允价值份额的，其差额计入当期损益。

非同一控制下的企业合并中，购买方为企业合并发生的审计、法律服务、评估咨询等中介费用以及其他相关管理费用，于发生时计入当期损益；购买方作为合并对价发行的权益性证券或债务性证券的交易费用，计入权益性证券或债务性证券的初始确认金额。

购买日为购买方实际取得对被购买方控制权的日期。购买方在购买日对合并成本进行分配，确认所取得的被购买方各项可辨认资产、负债及或有负债。

业务合并按相同的方法处理。

## 6、合并财务报表的编制方法

### (1) 合并财务报表的编制方法

合并财务报表的合并范围包括本公司及本公司的子公司。控制是指有权决定一个公司的财务和经营政策，并能据以从该公司的经营活动中获取利益。

本公司通过同一控制下企业合并取得的子公司，在编制合并当期财务报表时，视同被合并子公司在本公司最终控制方对其开始实施控制时纳入本公司合并范围。因此本公司在编制合并当期财务报表时，将被合并子公司的经营成果自本公司最终控制方开始实施控制时起纳入本公司合并利润表中，并对合并财务报表的年初数以及前期比较报表进行相应调整。

本公司通过非同一控制下企业合并取得的子公司，在编制合并当期财务报表时，以购买日确定的各项可辨认资产、负债的公允价值为基础对子公司的财务报表进行调整，并自购买日起将被购买子公司的资产、负债及经营成果纳入本公司合并财务报表中，并不调整合并财务报表年初数以及前期比较报表。

子公司少数股东应占的权益和损益分别在合并资产负债表中股东权益项目下和合并利润表中净利润项目下单独列示。

在合并财务报表中，子公司少数股东分担的当期亏损超过了少数股东在该子公司期初所有者权益中所享有的份额的，其余额仍冲减少数股东权益。

当子公司所采用的会计期间或会计政策与本公司不一致时，合并时已按照本公司的会计期间或会计政策对子公司财务报表进行必要的调整。合并时所有重大内部交易及往来余额均已抵销。

(2) 对同一子公司的股权在连续两个会计年度买入再卖出，或卖出再买入的应披露相关的会计处理方法

## 7、现金及现金等价物的确定标准

现金是指公司库存现金以及可以随时用于支付的存款。现金等价物是指公司持有的期限短、流动性强、易于转换为已知金额现金、价值变动风险很小的投资。

## 8、外币业务和外币报表折算

### (1) 外币业务

外币交易按交易发生当日的即期汇率折合为人民币入帐。

在资产负债表日，外币货币性项目采用资产负债表日的即期汇率折算为人民币，所产生的汇兑差额除与购建或者生产符合资本化条件的资产而借入的外币专门借款产生的汇兑差额按借款费用的原则处理外，计入当期损益。以历史成本计量的外币非货币性项目，在资产负债表日采用交易发生日的即期汇率折算。

### (2) 外币财务报表的折算

境外经营的资产负债表中的资产和负债项目，采用资产负债表日的即期汇率折算，所有者权益中除未分配利润项目外，其他项目采用发生时的即期汇率折算。境外经营的利润表中的收入和费用项目，采用交易发生日的即期汇率。上述折算产生的外币报表折算差额，在资产负债表中所有者权益中项目下单独列示。境外经营的现金流量项目，采用现金流量发生日的即期汇率折算。汇率变动对现金的影响额，在现金流量表中单独列示。

## 9、金融工具

### (1) 金融工具的分类

金融资产和金融负债在初始确认时划分为以下几类：以公允价值计量且其变动计入当期损益的金融资产或金融负债；持有至到期投资；贷款及应收款项；可供出售金融资产；其它金融负债。

### (2) 金融工具的确认依据和计量方法

金融资产的确认是指将符合金融资产定义和金融资产确认条件的项目记入资产负债表的过程。金融负债的确认是指将符合金融负债定义和金融负债确认条件的项目记入资产负债表的过程。

### (3) 金融资产转移的确认依据和计量方法

初始确认时，金融资产及金融负债均以公允价值计量。对于以公允价值计量且其变动计入当期损益的金融资产或金融负债，相关交易费用直接计入当期损益；对于其他类别的金融资产或金融负债，相关交易费用计入初始确认金额。

除贷款和应收款项、持有至到期投资和其他金融负债外，金融资产和金融负债均以公允价值进行后续计量，其他金融负债采用实际利率法按摊余成本进行后续计量。



以公允价值计量且其变动计入当期损益的金融资产或金融负债公允价值变动形成的损益计入当期损益。

可供出售的金融资产公允价值变动形成的利得或损失，除减值损失和外币货币性金融资产形成的汇兑差额外，直接计入资本公积，在该金融资产终止确认时转出，计入当期损益。

可供出售外币货币性金融资产形成的汇兑差额，计入当期损益。采用实际利率法计算的可供出售金融资产的利息，计入当期损益。可供出售权益工具投资的现金股利，在被投资单位宣告发放股利时计入当期损益。

以摊余成本计量的金融资产或金融负债，在发生减值、摊销或终止确认时产生的利得或损失计入当期损益。

#### **(4) 金融负债终止确认条件**

金融资产终止确认，是指将金融资产从企业的账户和资产负债表内予以转销。当收取金融资产现金流量的合同权利终止，或金融资产已经转移，且符合《企业会计准则第23号——金融资产转移》规定的金融资产终止确认条件的，终止确认该金融资产。

金融负债终止确认，是指将金融负债从企业的账户和资产负债表内予以转销。当金融负债的现时义务全部或部分已经解除的，才能终止确认该金融负债或其一部分。

#### **(5) 金融资产和金融负债公允价值的确定方法**

存在活跃市场的金融资产和金融负债，活跃市场中的报价用于确定其公允价值；

金融工具不存在活跃市场的，采用估值技术确定其公允价值；

初始取得或衍生的金融资产或承担的金融负债，以市场交易价格作为确定其公允价值的基础；

采用未来现金流量折现法确定金融工具公允价值的，使用合同条款和特征在实质上相同的其他金融工具的市场收益率作为折现率。没有表明利率的短期应收款项和应付款项的现值与实际交易价格相差很小的，按照实际交易价格计量。

#### **(6) 金融资产（不含应收款项）减值测试方法、减值准备计提方法**

资产负债表日对以公允价值计量且变动计入当期损益金融资产以外的的金融资产的帐面价值进行检查，有客观证据表明该金融资产其发生了减值的，计提减值准备。

持有至到期投资

资产负债表日有客观证据表明其发生了减值，根据期末账面价值与预计未来现金流量现值之间的差额确认为减值损失，计入当期损益。

可供出售金融资产

资产负债表日，公司对可供出售金融资产的减值情况进行分析，如果可供出售金融资产的公允价值发生较大幅度下降，或在综合考虑各种相关因素后，预期这种下降趋势属于非暂时性的，则按其预计未来现金流量现值低于其账面价值的差额，计提减值准备。

可供出售金融资产发生减值时，将原直接计入所有者权益的公允价值下降形成的的累计损失一并转出，确认减值损失，计提减值准备。

(7) 将尚未到期的持有至到期投资重分类为可供出售金融资产的，说明持有意图或能力发生改变的依据

## 10、应收款项坏账准备的确认标准和计提方法

经单独测试后未减值的单项重大应收款项，本公司将其并入单项金额不重大应收款项一起按应收款项账龄为信用风险特征划分为若干组合，计提坏账准备。

### (1) 单项金额重大的应收款项坏账准备

单项金额重大的判断依据或金额标准	将单项金额超过 200 万元的应收款项视为重大应收款项
单项金额重大并单项计提坏账准备的计提方法	根据其未来现金流量现值低于其账面价值的差额，计提坏账准备

### (2) 按组合计提坏账准备的应收款项

组合名称	按组合计提坏账准备的计提方法	确定组合的依据
账龄组合	账龄分析法	以应收款项的账龄为信用风险特征划分组合
按照应收款项与交易对象的关系	其他方法	将合并报表范围内的关联方划分为特定组合

组合中，采用账龄分析法计提坏账准备的

适用  不适用

账龄	应收账款计提比例(%)	其他应收款计提比例(%)
1 年以内 (含 1 年)	1%	1%
1—2 年	5%	5%
2—3 年	30%	30%
3—4 年	50%	50%
4—5 年	70%	70%
5 年以上	100%	100%

组合中，采用余额百分比法计提坏账准备的

适用  不适用

组合中，采用其他方法计提坏账准备的

适用  不适用

组合名称	方法说明
本公司合并报表范围内的关联方	不计提坏账准备

### (3) 单项金额虽不重大但单项计提坏账准备的应收账款

单项计提坏账准备的理由	单项金额不重大且按照组合计提坏账准备不能反映其风险特征的应收款项
-------------	----------------------------------

坏账准备的计提方法	根据其未来现金流量现值低于其账面价值的差额，计提坏账准备。
-----------	-------------------------------

## 11、存货

### (1) 存货的分类

存货分为原材料、低值易耗品、在产品、库存商品等。

### (2) 发出存货的计价方法

计价方法：加权平均法

### (3) 存货可变现净值的确定依据及存货跌价准备的计提方法

存货可变现净值的确定：产成品、商品和用于出售的材料等直接用于出售的商品存货，以该存货的估计售价减去估计的销售费用和相关税费后的金额，确定其可变现净值；需要经过加工的材料存货，以所生产的产品的估计售价减去至完工时估计将要发生的成本、估计的销售费用和相关税费后的金额，确定其可变现净值。

存货跌价准备的计提方法：资产负债表日，按单个存货可变现净值低于账面价值的差额计提存货跌价准备，计入当期损益。确定存货的可变现净值时，以资产负债表日取得最可靠的证据估计的售价为基础并考虑持有存货的目的，资产负债表日至财务报告批准报出日之间存货售价发生波动的，如有确凿证据表明其对资产负债表日存货已经存在的情况提供了新的或进一步的证据，作为调整事项进行处理；否则，作为非调整事项。

### (4) 存货的盘存制度

盘存制度：永续盘存制

### (5) 低值易耗品和包装物的摊销方法

低值易耗品

摊销方法：一次摊销法

包装物

摊销方法：一次摊销法

## 12、长期股权投资

### (1) 投资成本的确定

同一控制下的企业合并形成的对子公司的长期股权投资，按照取得被合并方所有者权益账面价值的份额作为长期股权投资的投资成本，长期股权投资的投资成本与支付对价的帐面价值的差额，调整资本公积中的股本溢价（或资本溢价）；资本公积中股本溢价（或资本溢价）不足冲减时，调整留存收益。为进行

企业合并发生的各项直接相关费用于发生时计入当期损益；非同一控制下的企业合并形成的对子公司的长期股权投资，按照取得对被购买方的控制权而付出的资产、发生或承担的负债以及发行的权益性证券的公允价值作为长期股权投资的投资成本，购买方为企业合并发生的审计、法律服务、评估咨询等中介费用以及其他相关管理费用，于发生时计入当期损益。（2）其他方式取得的长期投资以支付现金取得的长期股权投资，按照实际支付的购买价款作为投资成本。投资成本包括与取得长期股权投资直接相关的费用、税金及其他必要支出，但实际支付的价款中包含的已宣告但尚未领取的现金股利，作为应收项目单独核算。以发行权益性证券取得的长期股权投资，按照发行权益性证券的公允价值作为投资成本。投资者投入的长期股权投资，按照投资合同或协议约定的价值作为投资成本，但合同或协议约定价值不公允的除外。以非货币资产交换方式取得的长期股权投资，如果该项交换具有商业实质且换入资产或换出资产的公允价值能可靠计量，则以换出资产的公允价值和相关税费作为投资成本，换出资产的公允价值与账面价值之间的差额计入当期损益；若非货币资产交换不同时具备上述两个条件，则按换出资产的账面价值和相关税费作为投资成本。以债务重组方式取得的长期股权投资，按取得的股权的公允价值作为投资成本，投资成本与债权账面价值之间的差额计入当期损益。

## （2）后续计量及损益确认

本公司对子公司长期股权投资和其他股权投资采用成本法核算。在编制合并报表时按照权益法对子公司长期股权投资进行调整。对合营企业、联营企业长期股权投资采用权益法核算。采用成本法核算的长期股权投资按照投资成本计价，除取得投资时实际支付的价款或对价中包含的已宣告但尚未发放的现金股利或利润外，投资企业按照享有被投资单位宣告发放的现金股利或利润确认投资收益。采用权益法核算的长期股权投资，以取得投资时被投资单位各项可辨认资产等的公允价值为基础调整后实现的净损益的份额，确认投资损益并调整长期股权投资的账面价值。按照被投资单位宣告分派的利润或现金股利计算应分得的部分，相应减少长期股权投资的账面价值。对于被投资单位除净损益以外所有者权益的其他变动，调整长期股权投资的账面价值并计入所有者权益。处置长期股权投资，其账面价值与实际取得价款的差额，计入当期损益。采用权益法核算的长期股权投资，因被投资单位除净损益以外所有者权益的其他变动而计入所有者权益的，处置该项投资时将原计入所有者权益的部分按相应比例转入当期损益。

## （3）确定对被投资单位具有共同控制、重大影响的依据

确定对被投资单位具有共同控制的依据共同控制是指按照合同约定对某项经济活动共有的控制。在合营企业设立时，合营各方在投资合同或协议中约定在所设立合营企业的重要财务和生产经营决策制定过程中，必须由合营各方均同意才能通过。

确定对被投资单位具有重大影响的依据重大影响，是指对一个企业的财务和经营政策有参与决策的权力，但并不能够控制或者与其他方一起共同控制这些政策的制定。一般情况下本公司直接或通过子公司间接拥有被投资单位 20%以上但低于 50%的表决权股份时认为对被投资单位具有重大影响。

## （4）减值测试方法及减值准备计提方法

资产负债表日，若对子公司、对合营企业、对联营企业的长期股权投资存在减值迹象，估计其可收回金额，可收回金额低于账面价值的，确认减值损失，计入当期损益，同时计提长期股权投资减值准备。其他股权投资发生减值时，按类似的金融资产的市场收益率对未来现金流量确定的现值与投资的账面价值之间的差额确认为减值损失，计入当期损益。同时计提长期股权投资减值准备。上述长期股权投资减值准备在以后期间均不予转回。

### 13、投资性房地产

#### 1. 投资性房地产的种类

投资性房地产分为：已出租的土地使用权、持有并准备增值后转让的土地使用权、已出租的建筑物。

#### 2. 投资性房地产的计量模式

投资性房地产按照取得时的成本进行初始计量，在资产负债表日采用成本模式对投资性房地产进行后续计量。其中建筑物的折旧方法和减值准备的确定方法与固定资产的核算方法一致，土地使用权的摊销方法和减值准备的确定方法与无形资产的核算方法一致。

### 14、固定资产

#### (1) 固定资产确认条件

与该固定资产有关的经济利益很可能流入企业；  
该固定资产的成本能够可靠计量。

#### (2) 融资租入固定资产的认定依据、计价方法

符合下列一项或数项标准的，本公司将其认定为融资租入固定资产：①在租赁期届满时，租赁固定资产的所有权转移给承租人。②承租人有购买租赁固定资产的选择权，所订立的购买价款预计将远低于行使选择权时租赁固定资产的公允价值，因而在租赁开始日就可以合理确定承租人将会行使这种选择权。③即使固定资产的所有权不转移，但租赁期占租赁资产使用寿命的大部分。④承租人在租赁开始日的最低租赁付款额现值，几乎相当于租赁开始日租赁固定资产公允价值；出租人在租赁开始日的最低租赁收款额现值，几乎相当于租赁开始日租赁固定资产公允价值。⑤租赁固定资产性质特殊，如果不作较大改造，只有承租人才能使用。在租赁期开始日，将租赁固定资产的公允价值与最低租赁付款额现值两者中较低者作为租入固定资产的入账价值，将最低租赁付款额作为长期应付款的入账价值，其差额作为未确认融资费用。在租赁谈判和签订租赁合同过程中发生的可归属于租赁固定资产的初始直接费用计入租入固定资产的价值。在计算最低租赁付款额的现值时，能够取得出租人的租赁内含利率的，采用出租人的租赁内含利率作为折现率；否则，采用租赁合同规定的利率作为折现率。无法取得出租人的租赁内含利率且租赁合同没有规定利率，采用同期银行贷款利率作为折现率。未确认的融资费用采用实际利率法在租赁期内各个期间进行分摊。对租赁固定资产采用与自有应折旧固定资产相一致的折旧政策。能够合理确定租赁期满时取得租赁固定资产所有权的，在租赁固定资产使用寿命内计提折旧。无法合理确定租赁期满时取得租赁固定资产所有权的，在租赁期与租赁固定资产使用寿命两者中较短的期间内计提折旧。或有租金在实际发生时计入当期损益。

#### (3) 各类固定资产的折旧方法

类别	折旧年限（年）	残值率（%）	年折旧率（%）
房屋及建筑物	15-40	3-5	6.3-2.4
机器设备	10-14	3-5	9.5-6.8
电子设备	5-12	3-5	19-7.9
运输设备	5-10	3-5	19-9.5

其他设备	5-10	3-5	19-9.5
------	------	-----	--------

#### (4) 固定资产的减值测试方法、减值准备计提方法

资产负债表日，固定资产存在减值迹象，估计其可收回金额。可收回金额按固定资产的公允价值减去处置费用后的净额与固定资产预计未来现金流量的现值之间的较高者确定。可收回金额的计量结果表明，固定资产的可收回金额低于其账面价值的，将固定资产的账面价值减记至可收回金额，减记的金额确认为资产减值损失，计入当期损益，同时计提相应的资产减值准备。减值准备一旦计提，在以后会计期间不予转回。

#### (5) 其他说明

固定资产的后续支出是指固定资产使用过程中发生的更新改造支出、修理费用等。后续支出的处理原则为：符合固定资产确认条件的，计入固定资产成本，同时将被替换部分的账面价值扣除；不符合固定资产确认条件的，计入当期损益。

### 15、在建工程

#### (1) 在建工程的类别

在建工程包括施工前期准备、正在施工中的建筑工程、安装工程、技术改造工程、大修理工程等，并按实际发生的支出确定工程成本。

#### (2) 在建工程结转为固定资产的标准和时点

在建工程完工达到预定可使用状态时，按实际发生的全部支出转入固定资产核算。

#### (3) 在建工程的减值测试方法、减值准备计提方法

资产负债表日，对长期停建并计划在3年内不会重新开工等预计发生减值的在建工程，对可收回金额低于账面价值的部分计提在建工程减值准备。减值准备一旦计提，在以后会计期间不予转回。

### 16、借款费用

#### (1) 借款费用资本化的确认原则

在同时具备下列三个条件时，借款费用予以资本化：

- ①资产支出已经发生；
- ②借款费用已经发生；
- ③为使资产达到预定可使用状态或可销售状态所必要的购建或生产活动已经开始。

**(2) 借款费用资本化期间****(3) 暂停资本化期间**

若固定资产的购建活动发生非正常中断，且时间连续超过3个月，则暂停借款费用的资本化，将其确认为当期费用，直至资产的购建活动重新开始。如果中断是该资产达到预定可使用状态或者可销售状态必要的程序，借款费用不暂停资本化。

**(4) 借款费用资本化金额的计算方法**

为购建或者生产符合资本化条件的资产而借入专门借款，以专门借款当期实际发生的利息费用，减去将尚未动用的借款资金存入银行取得的利息收入或进行暂时性投资取得收益后的金额确定。

为购建或者生产符合资本化条件的资产而占用一般借款的，根据累计资产支出超过专门借款部分的资产支出加权平均数乘以所占用一般借款的资本化率，计算确定一般借款予以资本化的利息金额。资本化率根据一般借款加权平均利率计算确定。

**17、生物资产****18、油气资产****19、无形资产****(1) 无形资产的计价方法**

无形资产按实际成本进行初始计量。

自行开发的无形资产，其成本包括自满足一定条件后至达到预定用途前所发生的支出总额。

**(2) 使用寿命有限的无形资产的使用寿命估计情况**

使用寿命有限的无形资产，在使用寿命期限内，采用与该无形资产有关经济利益预期实现方式一致的方法摊销，无法可靠确定预期实现方式的，采用直线法摊销；

项目	预计使用寿命	依据
土地使用权	40年-50年	
专利权	10年	
非专利技术	10年	
软件技术	5年-10年	

**(3) 使用寿命不确定的无形资产的判断依据**

#### (4) 无形资产减值准备的计提

对使用寿命不确定的无形资产以及尚未达到可使用状态的无形资产，于资产负债表日进行减值测试。

对使用寿命有限的无形资产，于资产负债表日，存在减值迹象，估计其可收回金额。可收回金额低于其账面价值的，将无形资产的账面价值减记至可收回金额，减记的金额确认为无形资产减值损失，计入当期损益，同时计提相应的无形资产减值准备。

无形资产减值损失一经确认，在以后会计期间不予转回。

#### (5) 划分公司内部研究开发项目的研究阶段和开发阶段具体标准

#### (6) 内部研究开发项目支出的核算

企业内部研究开发项目开发阶段的支出，同时满足下列条件的，确认为无形资产：

- ① 从技术上来讲，完成该无形资产以使其能够使用或出售具有可行性；
- ② 具有完成该无形资产并使用或出售的意图；
- ③ 无形资产产生未来经济利益的方式，包括能够证明运用该无形资产生产的产品存在市场或无形资产自身存在市场；无形资产将在内部使用时，应证明其有用性；
- ④ 有足够的技术、财务资源和其他资源支持，以完成该无形资产的开发，并有能力使用或出售该无形资产；
- ⑤ 归属于该无形资产开发阶段的支出能够可靠计量。

## 20、长期待摊费用

长期待摊费用能确定受益期限的，按受益期限分期平均摊销，不能确定受益期限的按不超过十年的期限平均摊销。

## 21、附回购条件的资产转让

## 22、预计负债

### (1) 预计负债的确认标准

若与或有事项相关的义务同时符合以下条件，确认为预计负债：

- ① 该义务是企业承担的现时义务；
- ② 该义务的履行很可能导致经济利益流出企业；
- ③ 该义务的金额能够可靠地计量。



## (2) 预计负债的计量方法

预计负债按照履行相关现时义务所需支出的最佳估计数进行初始计量，企业清偿预计负债所需支出全部或部分预期由第三方补偿的，补偿金额只有在基本确定能够收到时才能作为资产单独确认。确认的补偿金额不超过预计负债的账面价值。

本公司亏损合同产生的义务和因重组而承担的重组义务同时符合上述条件的，确认为预计负债。只有在承诺出售部分业务（即签订约束性出售协议）时，才能确认因重组而承担了重组义务。

## 23、股份支付及权益工具

### (1) 股份支付的种类

股份支付分为以权益结算的股份支付和以现金结算的股份支付。

### (2) 权益工具公允价值的确定方法

权益工具的公允价值，按照《企业会计准则第22号—金融工具确认和计量》确定。

### (3) 确认可行权权益工具最佳估计的依据

在等待期内每个资产负债表日，根据最新取得的可行权职工人数变动等后续信息做出最佳估计，修正预计可行权的权益工具数量。

### (4) 实施、修改、终止股份支付计划的相关会计处理

#### ① 股份支付的实施

##### a. 以权益结算的股份支付换取职工提供服务的

以授予职工权益工具的公允价值计量。授予后立即可行权的换取职工服务的以权益结算的股份支付，在授予日按照权益工具的公允价值计入相关成本或费用，相应增加资本公积。完成等待期内的服务或达到规定业绩条件才可行权的换取职工服务的以权益结算的股份支付，在等待期内的每个资产负债表日，以对可行权权益工具数量的最佳估计为基础，按照权益工具授予日的公允价值，将当期取得的服务计入相关成本或费用和资本公积。在资产负债表日，后续信息表明可行权权益工具的数量与以前估计不同的，进行调整，并在可行权日调整至实际可行权的权益工具数量。对于可行权条件为规定服务期间的股份支付，等待期为授予日至可行权日的期间；对于可行权条件为规定业绩的股份支付，在授予日根据最可能的业绩结果预计等待期的长度。企业在可行权日之后不再对已确认的相关成本或费用和所有者权益总额进行调整。

##### b. 以权益结算的股份支付换取其他方服务的，分别下列情况处理：

其他方服务的公允价值能够可靠计量的，按照其他方服务在取得日的公允价值，计入相关成本或费用，相应增加所有者权益。

其他方服务的公允价值不能可靠计量但权益工具公允价值能够可靠计量的，按照权益工具在服务取得日的公允价值，计入相关成本或费用，相应增加所有者权益。

在行权日，企业根据实际行权的权益工具数量，计算确定应转入实收资本或股本的金额，将其转入实收资本或股本。

### c. 以现金结算的股份支付

按照企业承担的以股份或其他权益工具为基础计算确定的负债的公允价值计量。授予后立即可行权的以现金结算的股份支付，在授予日以企业承担负债的公允价值计入相关成本或费用，相应增加负债。完成等待期内的服务或达到规定业绩条件以后才可行权的以现金结算的股份支付，在等待期内的每个资产负债表日，以对可行权情况的最佳估计为基础，按照企业承担负债的公允价值金额，将当期取得的服务计入成本或费用和相应的负债。在资产负债表日，后续信息表明企业当期承担债务的公允价值与以前估计不同的，进行调整，并在可行权日调整至实际可行权水平。企业在相关负债结算前的每个资产负债表日以及结算日，对负债的公允价值重新计量，其变动计入当期损益。

### ②股份支付的修改

a. 修改增加了所授予的权益工具的公允价值，按照权益工具公允价值的增加相应地确认取得服务的增加。修改发生在等待期内，在确认修改日至修改后的可行权日之间取得服务的公允价值时，既包括在剩余原等待期内以原权益工具授予日公允价值为基础确定的服务金额，也包括权益工具公允价值的增加。修改发生在可行权日之后，立即确认权益工具公允价值的增加。如果股份支付协议要求职工只有先完成更长期间的服务才能取得修改后的权益工具，则在整个等待期内确认权益工具公允价值的增加。

b. 修改增加了所授予的权益工具的数量，将增加的权益工具的公允价值相应地确认为取得服务的增加。如果修改发生在等待期内，在确认修改日至增加的权益工具可行权日之间取得服务的公允价值时，既包括在剩余原等待期内以原权益工具授予日公允价值为基础确定的服务金额，也包括权益工具公允价值的增加。

c. 如果按照有利于职工的方式修改可行权条件，如缩短等待期、变更或取消业绩条件（而非市场条件），在处理可行权条件时，考虑修改后的可行权条件。

d. 修改减少了所授予的权益工具的公允价值，继续以权益工具在授予日的公允价值为基础，确认取得服务的金额，而不考虑权益工具公允价值的减少。

e. 修改减少了授予的权益工具的数量，将减少部分作为已授予的权益工具的取消来进行处理。

f. 以不利于职工的方式修改了可行权条件，如延长等待期、增加或变更业绩条件（而非市场条件），在处理可行权条件时，不考虑修改后的可行权条件。

### ③股份支付的终止

a. 将取消或结算作为加速可行权处理，立即确认原本应在剩余等待期内确认的金额。

b. 在取消或结算时支付给职工的所有款项均应作为权益的回购处理，回购支付的金额高于该权益工具在回购日公允价值的部分，计入当期费用。

c. 如果向职工授予新的权益工具，并在新权益工具授予日认定所授予的新权益工具是用于替代被取消的权益工具的，企业应以处理原权益工具条款和条件修改相同的方式，对所授予的替代权益工具进行处理。企业如果回购其职工已可行权的权益工具，借记所有者权益，回购支付的金额高于该权益工具在回购日公允价值的部分，计入当期费用。

## 24、回购本公司股份

## 25、收入

### (1) 销售商品收入确认时间的具体判断标准

销售商品收入同时满足下列条件的，予以确认：①公司已将商品所有权上的主要风险和报酬转移给购货方；②公司既没有保留通常与所有权相联系的继续管理权，也没有对已售出的商品实施有效控制；③收入的金额能够可靠地计量；④相关的经济利益很可能流入企业；⑤相关的已发生或将发生的成本能够可靠地计量。

### (2) 确认让渡资产使用权收入的依据

让渡资产使用权，相关的经济利益很可能流入企业，且收入的金额能够可靠地计量的，确认收入。利息收入金额，按照他人使用本企业货币资金的时间和实际利率计算确定。使用费收入金额，按照有关合同或协议约定的收费时间和方法计算确定。

### (3) 确认提供劳务收入的依据

提供劳务，在资产负债表日提供劳务交易的结果能够可靠估计的，采用完工百分比法确认提供劳务收入。

公司采用已完工作的测量确定提供劳务交易的完工进度。

在资产负债表日提供劳务交易结果不能够可靠估计的，已经发生的劳务成本预计能够得到补偿的，按照已经发生的劳务成本金额确认提供劳务收入，并按相同金额结转劳务成本；已经发生的劳务成本预计不能够得到补偿的，将已经发生的劳务成本计入当期损益，不确认提供劳务收入。

### (4) 按完工百分比法确认提供劳务的收入和建造合同收入时，确定合同完工进度的依据和方法

## 26、政府补助

### (1) 类型

政府补助，是指本公司从政府无偿取得货币性资产或非货币性资产，但不包括政府作为企业所有者投入的资本。本公司政府补助分为与资产相关的政府补助和与收益相关的政府补助。

### (2) 会计处理方法

与资产相关的政府补助，取得时确认为递延收益，自相关资产达到预定可使用状态时起，在该资产使用寿命内平均分配，分次计入以后各期的营业外收入。相关资产在使用寿命结束前被出售、转让、报废或发生毁损的，将尚未分配的递延收益余额一次性转入资产处置当期的营业外收入。

与收益相关的政府补助，用于补偿企业以后期间的相关费用或损失的，取得时确认为递延收益，在确认相关费用的期间计入当期营业外收入；用于补偿企业已经发生的费用或损失的，取得时直接计入当期营业外收入。

## 27、递延所得税资产和递延所得税负债

### (1) 确认递延所得税资产的依据

递延所得税资产的确认以本公司未来期间很可能取得用来抵扣可抵扣暂时性差异的应纳税所得额为限。

### (2) 确认递延所得税负债的依据

对子公司及联营企业及合营企业投资相关的应纳税暂时性差异确认相应的递延所得税负债，但能够控制暂时性差异转回时间且该暂时性差异在可预见的未来很可能不会转回的，不予确认。

## 28、经营租赁、融资租赁

### (1) 经营租赁会计处理

### (2) 融资租赁会计处理

### (3) 售后租回的会计处理

## 29、持有待售资产

### (1) 持有待售资产确认标准

### (2) 持有待售资产的会计处理方法

## 30、资产证券化业务

## 31、套期会计

## 32、主要会计政策、会计估计的变更

本报告期主要会计政策、会计估计是否变更

是  否

### (1) 会计政策变更

本报告期主要会计政策是否变更

是  否

### (2) 会计估计变更

本报告期主要会计估计是否变更

是  否

### 33、前期会计差错更正

本报告期是否发现前期会计差错

是  否

本报告期内未发生重大会计差错更正。

#### (1) 追溯重述法

本报告期是否发现采用追溯重述法的前期会计差错

是  否

#### (2) 未来适用法

本报告期是否发现采用未来适用法的前期会计差错

是  否

### 34、其他主要会计政策、会计估计和财务报表编制方法

## 五、税项

#### 1、公司主要税种和税率

税种	计税依据	税率
增值税	产品销售收入	6%、11%、13%、17%
城市维护建设税	应纳流转税	5%、7%
企业所得税	应纳税所得额	15%、25%
教育费附加	应纳流转税	2%、3%

各分公司、分厂执行的所得税税率

#### 2、税收优惠及批文

本公司及全资子公司蚌埠丰原涂山制药有限公司、马鞍山丰原制药有限公司被认定为安徽省高新技术企业，并已获由安徽省科技厅、安徽省财政厅、安徽省国家税务局、安徽省地方税务局联合颁发的编号分别为GF201134000341、GF201134000032、GF201134000459的《高新技术企业证书》，证书有效期3年。根据《中华人民共和国企业所得税法》的相关规定，本公司及全资子公司蚌埠丰原涂山制药有限公司、马鞍山丰原制药有限公司自2011年1月1日起连续3年享受国家高新技术企业相关优惠政策，企业所得税按15%征收。

### 3、其他说明

根据国家税务总局关于印发《跨地区经营汇总纳税企业所得税征收管理暂行办法》的通知（国税发【2008】28号）的相关规定，本公司（母公司）及控股子公司安徽丰原铜陵医药有限公司、安徽丰原大药房连锁有限公司均适合实行“统一计算、分级管理、就地预缴、汇总清算、财政调库”的企业所得税征收管理办法。

## 六、企业合并及合并财务报表

### 1、子公司情况

#### (1) 通过设立或投资等方式取得的子公司

单位：元

子公司全称	子公司类型	注册地	业务性质	注册资本	经营范围	期末实际投资额	实质上构成对子公司净投资的其他项目余额	持股比例 (%)	表决权比例 (%)	是否合并报表	少数股东权益	少数股东权益中用于冲减少数股东损益的金额	从母公司所有者权益冲减子公司少数股东分担的本期亏损超过少数股东在该子公司年初所有者权益中所享有份额后的余额
安徽丰原铜陵中药饮片有限公司	全资子公司	铜陵市	生产销售	500,000.00	中药饮片生产和销售、中药材经营、保健品销售	500,000.00		100%	100%	是			
安徽丰原医药营销有限公司	全资子公司	合肥市	销售	30,000,000.00	药品及日用品的销售及配送	30,000,000.00		100%	100%	是			
合肥丰原医药发展有限公司	全资子公司	合肥市	生产销售	50,000,000.00	药物研究与开发，医药包装材料的生	50,000,000.00		100%	100%	是			

					产和销售								
马鞍山丰原制药有限公司	全资子公司	马鞍山市	生产销售	65,500,000.00	药物研究、开发, 药品生产销售	65,500,000.00		100%	100%	是			
蚌埠丰原涂山制药有限公司	全资子公司	蚌埠市	生产销售	88,000,000.00	药物研究、开发, 药品生产销售	88,000,000.00		100%	100%	是			
安徽丰原医药进出口有限公司	全资子公司	合肥市	加工销售	10,000,000.00	商品及技术进出口业务; 进料加工及"三来一补"业务	10,000,000.00		100%	100%	是			
安徽丰原淮海制药有限公司	全资子公司	蚌埠市	生产销售	67,000,000.00	药物研究、开发, 药品生产销售	67,000,000.00		100%	100%	是			
安徽丰原中人药业有限公司	控股子公司	合肥市	研发	83,330,000.00	植入剂新药研发	83,330,000.00		60%	60%	是	32,906,310.68		
安徽丰原利康制药有限公司	全资子公司	蚌埠市	生产销售	66,000,000.00	原料药的生产销售	66,000,000.00		100%	100%	是			
安徽丰原宿州医药科技有限公司	控股子公司	宿州市	销售咨询	10,000,000.00	药品销售及技术咨询	10,000,000.00		70%	70%	是	1,852,797.93		
铜陵市康瑞大药房有限责任公司	全资子公司	铜陵市	零售	1,000,000.00	化学药制剂、抗生素、中成药、生化药品零售; 医	1,000,000.00		100%	100%	是			

					疗器械零售；								
安徽丰原蚌埠医药有限公司	全资子公司	蚌埠市	销售	10,000,000.00	药品及日用品的销售及配送	10,000,000.00		100%	100%	是			

通过设立或投资等方式取得的子公司的其他说明

### (2) 同一控制下企业合并取得的子公司

单位：元

子公司全称	子公司类型	注册地	业务性质	注册资本	经营范围	期末实际投资额	实质上构成对子公司净投资的其他项目余额	持股比例(%)	表决权比例(%)	是否合并报表	少数股东权益	少数股东权益中用于冲减少数股东损益的金额	从母公司所有者权益冲减子公司少数股东分担的本期亏损超过少数股东在该子公司年初所有者权益中所享有份额后的余额
蚌埠丰原医药科技发展有限公司	全资子公司	蚌埠市	生产、研发、销售	10,000,000	药品、食品生产及销售、医药化工产品研制与开发	7,168,600.00		100%	100%	是			

通过同一控制下企业合并取得的子公司的其他说明

### (3) 非同一控制下企业合并取得的子公司

子公司全称	子公司类型	注册地	业务性质	注册资本(万元)	经营范围	期末实际投资额(万元)	实质上构成对子公司净投资的其他项目余额	持股比例(%)	表决权比例(%)	是否合并报表	少数股东权益(元)	少数股东权益中用于冲减少数股东损益的金额	从母公司所有者权益冲减子公司少数股东分担的本期亏损超过少数股东在该子公司年初所有者权益中所享有份额后的余额
安徽丰原大药房连锁有限公司	控股子公司	蚌埠市	销售	4,000	药品、食品销售及农产品的收购	3,183		85%	85%	是	6,095,473.10		



安徽丰原铜陵医药有限公司	全资子公司	铜陵市	销售	1,000	药品销售、医疗器械销售和维修	1,000		100%	100%	是		
马鞍山丰原药品经营有限公司	全资子公司	马鞍山市	销售	500	药品销售	1375		100%	100%	是		

通过非同一控制下企业合并取得的子公司的其他说明

## 2、特殊目的主体或通过受托经营或承租等方式形成控制权的经营实体

单位：元

名称	与公司主要业务往来	在合并报表内确认的主要资产、负债期末余额
----	-----------	----------------------

特殊目的主体或通过受托经营或承租等方式形成控制权的经营实体的其他说明

## 3、合并范围发生变更的说明

合并报表范围发生变更说明

√ 适用 □ 不适用

与上年相比本年（期）新增合并单位 1 家，原因为本年通过同一控制下企业合并方式合并蚌埠丰原医药科技发展有限公司。蚌埠丰原医药科技发展有限公司于 2012 年 4 月起纳入合并范围。

与上年相比本年（期）减少合并单位 0 家

## 4、报告期内新纳入合并范围的主体和报告期内不再纳入合并范围的主体

本期新纳入合并范围的子公司、特殊目的主体、通过受托经营或承租等方式形成控制权的经营实体

单位：元

名称	期末净资产	本期净利润
蚌埠丰原医药科技发展有限公司	4,187,742.47	4,745,546.15

本期不再纳入合并范围的子公司、特殊目的主体、通过受托经营或承租等方式形成控制权的经营实体

单位：元

名称	处置日净资产	年初至处置日净利润
----	--------	-----------

新纳入合并范围的主体和不再纳入合并范围的主体的其他说明

## 5、报告期内发生的同一控制下企业合并

单位：元

被合并方	属于同一控制下企业合并的判断依据	同一控制的实际控制人	合并本期期初至合并日的收入	合并本期至合并日的净利润	合并本期至合并日的经营活动现金流
蚌埠丰原医药科技发展有限公司	蚌埠丰原医药科技发展有限公司与本公司同受李荣杰控制，且该控制非暂时性。	李荣杰	1,632,711.13	387,017.19	-155,226.83

同一控制下企业合并的其他说明

本公司以2012年4月5日作为合并日，支付现金人民币716.86万元作为合并成本，从本公司的间接控股股东安徽丰原集团有限公司收购蚌埠丰原医药科技发展有限公司100%的股权。合并日的确定依据：以工商变更登记日2012年4月5日确定为合并日。

## 七、合并财务报表主要项目注释

### 1、货币资金

单位：元

项目	期末数			期初数		
	外币金额	折算率	人民币金额	外币金额	折算率	人民币金额
现金：	--	--	63,576.79	--	--	124,091.66
人民币	--	--	63,576.79	--	--	124,091.66
银行存款：	--	--	65,675,116.71	--	--	57,987,051.47
人民币	--	--	65,082,559.68	--	--	57,806,358.76
美元	94,273.65	629%	592,557.03	28,675.37	630%	180,692.62
欧元				0.01	900%	0.09
合计	--	--	65,738,693.50	--	--	58,111,143.13

如有因抵押、质押或冻结等对使用有限制、存放在境外、有潜在回收风险的款项应单独说明  
货币资金期末余额中，不存在抵押、冻结和存放在境外、或有潜在风险的款项。

## 2、应收票据

## (1) 应收票据的分类

单位：元

种类	期末数	期初数
银行承兑汇票	28,730,602.19	28,423,269.90
合计	28,730,602.19	28,423,269.90

## (2) 因出票人无力履约而将票据转为应收账款的票据，以及期末公司已经背书给他方但尚未到期的票据情况

因出票人无力履约而将票据转为应收账款的票据

单位：元

出票单位	出票日期	到期日	金额	备注
------	------	-----	----	----

说明

公司已经背书给其他方但尚未到期的票据

单位：元

出票单位	出票日期	到期日	金额	备注
昆山市长江电线电缆厂	2012年12月14日	2013年06月13日	1,467,556.40	
海南皇隆制药股份有限公司	2012年08月09日	2013年02月09日	1,248,016.00	
安徽天禾药业有限责任公司	2012年06月26日	2013年01月26日	1,047,417.84	
安徽省立医院	2012年09月25日	2013年03月25日	1,000,000.00	
合肥市第一人民医院	2012年11月20日	2013年05月20日	1,000,000.00	
合计	--	--	5,762,990.24	--

说明

期末公司已经背书给他方但尚未到期的银行承兑汇票总额为73,371,443.27元。

已贴现或质押的商业承兑票据的说明

## 3、应收账款

## (1) 应收账款按种类披露

单位：元

种类	期末数				期初数			
	账面余额		坏账准备		账面余额		坏账准备	
	金额	比例(%)	金额	比例(%)	金额	比例(%)	金额	比例(%)
按组合计提坏账准备的应收账款								
账龄组合	271,114,950.16	100%	10,387,140.74	3.83%	253,158,468.24	100%	11,607,482.50	4.59%
组合小计	271,114,950.16	100%	10,387,140.74	3.83%	253,158,468.24	100%	11,607,482.50	4.59%
合计	271,114,950.16	--	10,387,140.74	--	253,158,468.24	--	11,607,482.50	--

应收账款种类的说明

期末单项金额重大并单项计提坏账准备的应收账款

 适用  不适用

组合中，按账龄分析法计提坏账准备的应收账款

 适用  不适用

单位：元

账龄	期末数			期初数		
	账面余额		坏账准备	账面余额		坏账准备
	金额	比例(%)		金额	比例(%)	
1 年以内						
其中：	--	--	--	--	--	--
1 年以内小计	250,647,771.52	92.45%	2,506,477.72	229,048,689.04	90.48%	2,290,486.89
1 至 2 年	7,112,515.23	2.62%	355,625.76	12,621,505.43	4.99%	631,075.28
2 至 3 年	6,871,541.88	2.53%	2,061,462.56	2,707,004.96	1.07%	812,101.50
3 年以上	6,483,121.53	2.4%	5,463,574.70	8,781,268.81	3.46%	7,873,818.83
3 至 4 年	1,455,418.53	0.54%	727,709.27	1,323,036.10	0.52%	661,518.05
4 至 5 年	972,791.90	0.36%	680,954.33	819,773.10	0.32%	573,841.17
5 年以上	4,054,911.10	1.5%	4,054,911.10	6,638,459.61	2.62%	6,638,459.61
合计	271,114,950.16	--	10,387,140.74	253,158,468.24	--	11,607,482.50

组合中，采用余额百分比法计提坏账准备的应收账款

 适用  不适用

组合中，采用其他方法计提坏账准备的应收账款

适用  不适用

期末单项金额虽不重大但单项计提坏账准备的应收账款

适用  不适用

### (2) 本报告期转回或收回的应收账款情况

单位：元

应收账款内容	转回或收回原因	确定原坏账准备的依据	转回或收回前累计已计提坏账准备金额	转回或收回金额
--------	---------	------------	-------------------	---------

期末单项金额重大或虽不重大但单独进行减值测试的应收账款坏账准备计提

单位：元

应收账款内容	账面余额	坏账金额	计提比例（%）	理由
--------	------	------	---------	----

单项金额不重大但按信用风险特征组合后该组合的风险较大的应收账款的说明

### (3) 本报告期实际核销的应收账款情况

单位：元

单位名称	应收账款性质	核销时间	核销金额	核销原因	是否因关联交易产生
客户 1	货款	2012 年度	391,074.61	无法收回	否
客户 2	货款	2012 年度	139,671.04	无法收回	否
客户 3	货款	2012 年度	130,611.52	无法收回	否
客户 4	货款	2012 年度	117,710.70	无法收回	否
客户 5	货款	2012 年度	110,545.56	无法收回	否
合计	--	--	889,613.43	--	--

应收账款核销说明：本报告期实际核销的应收账款总额为 2,638,593.42 元。

### (4) 本报告期应收账款中持有公司 5%（含 5%）以上表决权股份的股东单位情况

单位：元

单位名称	期末数		期初数	
	账面余额	计提坏账金额	账面余额	计提坏账金额

## (5) 应收账款中金额前五名单位情况

单位：元

单位名称	与本公司关系	金额	年限	占应收账款总额的比例 (%)
安徽省立医院	客户	10,591,324.44	1 年以内	3.91%
铜陵市有色金属(集团)公司职工医院	客户	6,881,971.81	1 年以内	2.54%
铜陵市人民医院	客户	6,490,081.81	1 年以内	2.39%
马鞍山医保中心	客户	6,039,476.09	1 年以内	2.23%
铜陵市妇幼保健院	客户	6,034,510.21	1 年以内	2.22%
合计	--	36,037,364.36	--	13.29%

## (6) 应收关联方账款情况

单位：元

单位名称	与本公司关系	金额	占应收账款总额的比例 (%)

## (7) 终止确认的应收款项情况

单位：元

项目	终止确认金额	与终止确认相关的利得或损失

## (8) 以应收款项为标的进行证券化的，列示继续涉入形成的资产、负债的金额

单位：元

项目	期末数
资产：	
负债：	

## 4、其他应收款

## (1) 其他应收款按种类披露

单位：元

种类	期末数		期初数	
	账面余额	坏账准备	账面余额	坏账准备

	金额	比例(%)	金额	比例(%)	金额	比例(%)	金额	比例(%)
按组合计提坏账准备的其他应收款								
账龄组合	33,558,427.91	86.59%	4,905,888.00	14.62%	27,200,892.70	86.84%	3,746,629.76	13.77%
组合小计	33,558,427.91	86.59%	4,905,888.00	14.62%	27,200,892.70	86.84%	3,746,629.76	13.77%
单项金额虽不重大但单项计提坏账准备的其他应收款	5,197,124.25	13.41%	5,197,124.25	100%	4,123,247.28	13.16%	4,123,247.28	100%
合计	38,755,552.16	--	10,103,012.25	--	31,324,139.98	--	7,869,877.04	--

其他应收款种类的说明

期末单项金额重大并单项计提坏账准备的其他应收款

适用  不适用

组合中，采用账龄分析法计提坏账准备的其他应收款

适用  不适用

单位：元

账龄	期末数			期初数		
	账面余额		坏账准备	账面余额		坏账准备
	金额	比例(%)		金额	比例(%)	
1 年以内						
其中：						
1 年以内小计	17,067,611.07	50.86%	170,676.11	17,480,288.48	64.26%	174,802.90
1 至 2 年	9,000,724.71	26.82%	450,036.24	5,227,526.40	19.22%	261,376.32
2 至 3 年	3,972,539.01	11.84%	1,191,761.70	1,088,753.58	4%	326,626.08
3 年以上	3,517,553.12	10.48%	3,093,413.95	3,404,324.24	12.52%	2,983,824.46
3 至 4 年	404,958.13	1.21%	202,479.07	750,268.79	2.76%	375,134.40
4 至 5 年	738,867.04	2.2%	517,206.93	151,217.97	0.56%	105,852.58
5 年以上	2,373,727.95	7.07%	2,373,727.95	2,502,837.48	9.2%	2,502,837.48
合计	33,558,427.91	--	4,905,888.00	27,200,892.70	--	3,746,629.76

组合中，采用余额百分比法计提坏账准备的其他应收款

适用  不适用

组合中，采用其他方法计提坏账准备的其他应收款

适用  不适用

期末单项金额虽不重大但单项计提坏账准备的其他应收款

适用  不适用

单位：元

其他应收款内容	账面余额	坏账准备	计提比例（%）	计提理由
往来款项	5,197,124.25	5,197,124.25	100%	预计收回性较小
合计	5,197,124.25	5,197,124.25	--	--

## (2) 本报告期转回或收回的其他应收款情况

单位：元

其他应收款内容	转回或收回原因	确定原坏账准备的依据	转回或收回前累计已计提坏账准备金额	转回或收回金额

期末单项金额重大或虽不重大但单独进行减值测试的其他应收账款坏账准备计提

单位：元

应收账款内容	账面余额	坏账金额	计提比例（%）	理由

单项金额不重大但按信用风险特征组合后该组合的风险较大的其他应收款的说明

## (3) 本报告期实际核销的其他应收款情况

单位：元

单位名称	其他应收款性质	核销时间	核销金额	核销原因	是否因关联交易产生
往来单位 1	往来款	2012 年度	1,080.00	无法收回	否
往来单位 2	往来款	2012 年度	694.68	无法收回	否
往来单位 3	往来款	2012 年度	4,000.00	无法收回	否
合计	--	--	5,774.68	--	--

其他应收款核销说明：本报告期实际核销的其他应收款金额为 5,774.68 元。

## (4) 本报告期其他应收款中持有公司 5%（含 5%）以上表决权股份的股东单位情况

单位：元

单位名称	期末数		期初数	
	账面余额	计提坏账金额	账面余额	计提坏账金额



## (5) 金额较大的其他应收款的性质或内容

单位：元

单位名称	金额	款项的性质或内容	占其他应收款总额的比例(%)
------	----	----------	----------------

说明

## (6) 其他应收款金额前五名单位情况

单位：元

单位名称	与本公司关系	金额	年限	占其他应收款总额的比例(%)
固镇县经济开发区	往来款	2,000,000.00	5 年以上	5.16%
安徽巢湖蜂宝制药厂	往来款	1,930,000.00	5 年以上	4.98%
安徽华鑫拍卖有限公司	往来款	1,000,000.00	1 年以内	2.58%
季松	借支款	921,354.91	1 年以内 53,007.20 元 4-5 年 868,347.71 元	2.38%
张一峰	借支款	792,258.90	1-2 年	2.04%
合计	--	6,643,613.81	--	17.14%

## 5、预付款项

## (1) 预付款项按账龄列示

单位：元

账龄	期末数		期初数	
	金额	比例 (%)	金额	比例 (%)
1 年以内	34,913,558.01	96.94%	31,834,558.99	96.65%
1 至 2 年	795,849.61	2.21%	724,112.14	2.2%
2 至 3 年	145,644.70	0.4%	167,275.47	0.51%
3 年以上	161,091.81	0.45%	209,263.60	0.64%
合计	36,016,144.13	--	32,935,210.20	--

预付款项账龄的说明

## (2) 预付款项金额前五名单位情况

单位：元

单位名称	与本公司关系	金额	时间	未结算原因
合肥工业大学	合作方	2,000,000.00	2012 年度	合同未履行完毕
武汉九真世纪医药有限公司	供应商	1,151,230.43	2012 年度	货物未收到
合肥永洁净化工程有限公司	供应商	892,000.00	2012 年度	货物未收到
山东新华医疗器械股份有限公司	供应商	820,520.00	2012 年度	货物未收到
天津市中央药业有限公司	供应商	756,000.00	2012 年度	货物未收到
合计	--	5,619,750.43	--	--

预付款项主要单位的说明

## (3) 本报告期预付款项中持有本公司 5%（含 5%）以上表决权股份的股东单位情况

单位：元

单位名称	期末数		期初数	
	账面余额	计提坏账金额	账面余额	计提坏账金额

## (4) 预付款项的说明

预付款项期末余额中无预付关联方款项。

## 6、存货

## (1) 存货分类

单位：元

项目	期末数			期初数		
	账面余额	跌价准备	账面价值	账面余额	跌价准备	账面价值
原材料	40,467,726.02		40,467,726.02	39,693,284.27		39,693,284.27
在产品	3,904,587.05		3,904,587.05	5,323,111.14		5,323,111.14
库存商品	146,705,890.50	944,096.04	145,761,794.46	126,164,785.12	1,532,116.64	124,632,668.48
周转材料	11,113,183.72		11,113,183.72	9,290,985.76		9,290,985.76
在途物资	191,582.26		191,582.26	1,855,841.65		1,855,841.65
自制半成品	183,027.54		183,027.54	417,050.77		417,050.77
合计	202,565,997.09	944,096.04	201,621,901.05	182,745,058.71	1,532,116.64	181,212,942.07

## (2) 存货跌价准备

单位：元

存货种类	期初账面余额	本期计提额	本期减少		期末账面余额
			转回	转销	
库存商品	1,532,116.64	418,174.39		1,006,194.99	944,096.04
合计	1,532,116.64	418,174.39		1,006,194.99	944,096.04

## (3) 存货跌价准备情况

项目	计提存货跌价准备的依据	本期转回存货跌价准备的原因	本期转回金额占该项存货期末余额的比例(%)
库存商品	市价低于可变现净值		

存货的说明

## 7、长期股权投资

## (1) 长期股权投资明细情况

单位：万元

被投资单位	核算方法	投资成本	期初余额	增减变动	期末余额	在被投资单位持股比例(%)	在被投资单位表决权比例(%)	在被投资单位持股比例与表决权比例不一致的说明	减值准备	本期计提减值准备	本期现金红利
徽商银行	成本法	2,500	2,500		2,500	0.45%	0.45%				366.975
合计	--	2,500	2,500		2,500	--	--	--			366.975

## (2) 向投资企业转移资金的能力受到限制的有关情况

单位：元

向投资企业转移资金能力受到限制的长期股权投资项目	受限制的原因	当期累计未确认的投资损失金额

长期股权投资的说明

## 8、固定资产

## (1) 固定资产情况

单位：元

项目	期初账面余额	本期增加	本期减少	期末账面余额
一、账面原值合计：	796,139,065.62	89,261,984.63	8,220,065.06	877,180,985.19
其中：房屋及建筑物	359,807,288.44	14,883,639.96	1,348,463.86	373,342,464.54
机器设备	383,780,559.59	54,405,840.14	4,642,957.40	433,543,442.33
运输工具	17,011,114.80	1,838,910.33	936,032.95	17,913,992.18

电子设备	28,645,347.73		8,495,225.28	982,613.82	36,157,959.19
其他设备	6,894,755.06		9,638,368.92	309,997.03	16,223,126.95
--	期初账面余额	本期新增	本期计提	本期减少	本期期末余额
二、累计折旧合计:	311,121,335.42		46,150,751.90	5,956,778.80	351,315,308.52
其中:房屋及建筑物	86,222,986.56		26,732,896.92	362,104.82	112,593,778.66
机器设备	194,334,033.78		12,757,932.71	4,036,337.24	203,055,629.25
运输工具	8,857,340.57		2,007,278.49	583,974.22	10,280,644.84
电子设备	18,636,808.09		3,432,960.24	844,041.67	21,225,726.66
其他设备	3,070,166.42		1,219,683.54	130,320.85	4,159,529.11
--	期初账面余额		--		本期期末余额
三、固定资产账面净值合计	485,017,730.20		--		525,865,676.67
其中:房屋及建筑物	273,584,301.88		--		260,748,685.88
机器设备	189,446,525.81		--		230,487,813.08
运输工具	8,153,774.23		--		7,633,347.34
电子设备	10,008,539.64		--		14,932,232.53
其他设备	3,824,588.64		--		12,063,597.84
四、减值准备合计	1,857,865.32		--		3,586,009.30
其中:房屋及建筑物	1,577,176.92		--		1,577,176.92
机器设备	280,688.40		--		1,999,471.54
电子设备			--		
其他设备			--		9,360.84
五、固定资产账面价值合计	483,159,864.88		--		522,279,667.37
其中:房屋及建筑物	272,007,124.96		--		259,171,508.96
机器设备	189,165,837.41		--		228,488,341.54
运输工具	8,153,774.23		--		7,633,347.34
电子设备	10,008,539.64		--		14,932,232.53
其他设备	3,824,588.64		--		12,054,237.00

本期折旧额 46,150,751.90 元; 本期由在建工程转入固定资产原价为 68,176,736.89 元。

## (2) 未办妥产权证书的固定资产情况

项目	未办妥产权证书原因	预计办结产权证书时间
药品包装材料生产厂房	已申报, 尚在审批办理中。	2013.12.31
原料药生产厂房	已申报, 尚在审批办理中。	2013.12.31

固定资产说明

## 9、在建工程

## (1) 在建工程情况

单位：元

项目	期末数			期初数		
	账面余额	减值准备	账面价值	账面余额	减值准备	账面价值
配送工程	1,018,393.16		1,018,393.16	459,540.84		459,540.84
药包材工程	2,295,208.44		2,295,208.44	16,928,207.84		16,928,207.84
粉针线改造项目	4,895,030.63		4,895,030.63	3,995,928.15		3,995,928.15
扑热息痛原料药技术改造	100,423.50		100,423.50	31,786,542.38		31,786,542.38
宿州仓储中心建设项目	10,143,407.60		10,143,407.60	8,045,716.91		8,045,716.91
非最终灭菌制剂生产线项目 (马鞍山制剂车间改造)	26,787,345.98		26,787,345.98	800.00		800.00
无为药厂整体搬迁工程	555,791.50		555,791.50			
大孔树脂模拟移动床吸附扑热息痛项目	2,955,446.50		2,955,446.50			
固镇技改工程	2,547,330.69		2,547,330.69			
聚丙烯共混输液袋生产线项目	1,030,147.06		1,030,147.06			
涂山软袋生产线改造工程	1,260,749.93		1,260,749.93			
无为玻璃瓶工程	1,244,326.29		1,244,326.29			
无为 GMP 原址改造认证工程	50,000.00		50,000.00			
百大拓基广场门店工程	3,363,870.00		3,363,870.00			
其他工程项目	2,975,924.92		2,975,924.92	1,732,696.46		1,732,696.46
合计	61,223,396.20		61,223,396.20	62,949,432.58		62,949,432.58

## (2) 重大在建工程项目变动情况

单位：元

项目名称	预算数	期初数	本期增加	转入固定资产	其他减少	工程投入占预算比例 (%)	工程进度 (%)	利息资本化累计金额	其中：本期利息资本化金额	本期利息资本化率 (%)	资金来源	期末数
无为药厂整体搬迁工程	278,560,000.00		555,791.50			0.2%	1				自筹	555,791.50
聚丙烯	116,430,000.00		1,030,147.06			0.86%	1				自	1,030,147.06

共混输液袋生产线项目											筹	
非最终灭菌制剂生产线项目 (马鞍山制剂车间改造)	81,190,000.00	800.00	26,786,545.98			33.03%	33				自筹	26,787,345.98
扑热息痛原料技术改造	40,000,000.00	31,786,542.38	7,738,638.22	39,424,757.10		98.81%	99				自筹	100,423.50
药包材工程	32,000,000.00	16,928,207.84	2,787,593.09	17,420,592.49		95.64%	96				自筹	2,295,208.44
粉针线改造项目	23,500,000.00	3,995,928.15	911,664.28	12,561.80		94.51%	95				自筹	4,895,030.63
无为玻璃瓶工程	22,000,000.00		1,244,326.29			5.66%	6				自筹	1,244,326.29
宿州仓储中心建设项目	20,000,000.00	8,045,716.91	2,097,690.69			50.72%	51				自筹	10,143,407.60
固镇技改工程	14,500,000.00		6,560,901.72	4,013,571.03		45.25%	46				自筹	2,547,330.69
配送工程	14,010,000.00	459,540.84	7,843,891.40	7,285,039.08		70.61%	71				自筹	1,018,393.16
无为GMP原址改造认证工程	14,000,000.00		50,000.00			0.36%	1				自筹	50,000.00
合计	656,190,000.00	61,216,736.12	57,607,190.23	68,156,521.50		--	--			--	--	50,667,404.85

在建工程项目变动情况的说明

**(3) 在建工程减值准备**

单位：元

项目	期初数	本期增加	本期减少	期末数	计提原因
----	-----	------	------	-----	------

**(4) 重大在建工程的工程进度情况**

项目	工程进度	备注
----	------	----

**(5) 在建工程的说明****10、工程物资**

单位：元

项目	期初数	本期增加	本期减少	期末数
专用材料	552,442.75	2,578,987.43	1,871,738.05	1,259,692.13
专用设备	572,528.22	35,902,378.93	9,094,494.03	27,380,413.12
合计	1,124,970.97	38,481,366.36	10,966,232.08	28,640,105.25

工程物资的说明

本公司工程物资年末较年初增加2445.85%，主要是马鞍山制剂车间改造项目期末购入设备增加所致。

**11、无形资产****(1) 无形资产情况**

单位：元

项目	期初账面余额	本期增加	本期减少	期末账面余额
一、账面原值合计	201,792,047.72	7,222,081.36		209,014,129.08
专利权	70,395,204.65			70,395,204.65
非专利技术	1,670,000.00	700,000.00		2,370,000.00
土地使用权	126,709,412.56	6,427,923.77		133,137,336.33
软件	3,017,430.51	94,157.59		3,111,588.10
二、累计摊销合计	40,807,167.74	6,271,027.05		47,078,194.79
专利权	29,857,147.10	2,772,762.94		32,629,910.04
非专利技术	1,211,745.06	196,062.54		1,407,807.60

土地使用权	8,076,383.79	3,012,267.61		11,088,651.40
软件	1,661,891.79	289,933.96		1,951,825.75
三、无形资产账面净值合计	160,984,879.98	951,054.31		161,935,934.29
专利权	40,538,057.55	-2,772,762.94		37,765,294.61
非专利技术	458,254.94	503,937.46		962,192.40
土地使用权	118,633,028.77	3,415,656.16		122,048,684.93
软件	1,355,538.72	-195,776.37		1,159,762.35
专利权				
非专利技术				
土地使用权				
软件				
无形资产账面价值合计	160,984,879.98	951,054.31		161,935,934.29
专利权	40,538,057.55	-2,772,762.94		37,765,294.61
非专利技术	458,254.94	503,937.46		962,192.40
土地使用权	118,633,028.77	3,415,656.16		122,048,684.93
软件	1,355,538.72	-195,776.37		1,159,762.35

本期摊销额 6,271,027.05 元。

## (2) 公司开发项目支出

单位：元

项目	期初数	本期增加	本期减少		期末数
			计入当期损益	确认为无形资产	
顺铂缓释体植入药物	850,068.00				850,068.00
奥美拉唑肠溶胶囊	760,807.10	71,347.86			832,154.96
注射用丙氨瑞林缓释微球	667,874.82		554,000.00		113,874.82
双乙酸钠	186,504.20		83,970.36		102,533.84
羟乙基淀粉项目	1,740,000.00	211,242.61	211,242.61		1,740,000.00
恩替卡韦	500,000.00				500,000.00
阿托伐他汀钙及片剂		712,256.72			712,256.72
门冬氨酸鸟氨酸及注射液		639,679.18			639,679.18



孟鲁司特钠咀嚼片		111,562.01			111,562.01
米力农及注射液		307,559.69			307,559.69
柠檬酸三乙酯		371,770.63			371,770.63
其他费用化项目		19,846,315.92	19,846,315.92		
合计	4,705,254.12	22,271,734.62	20,695,528.89		6,281,459.85

本期开发支出占本期研究开发项目支出总额的比例 9.94%。

通过公司内部研发形成的无形资产占无形资产期末账面价值的比例 0%。

公司开发项目的说明，包括本期发生的单项价值在 100 万元以上且以评估值为入账依据的，应披露评估机构名称、评估方法无

## 12、商誉

单位：元

被投资单位名称或形成商誉的事项	期初余额	本期增加	本期减少	期末余额	期末减值准备
安徽丰原大药房连锁有限公司	3,258,097.59			3,258,097.59	
安徽丰原铜陵医药有限公司	4,661,641.34			4,661,641.34	
马鞍山丰原药品经营有限公司	3,592,975.26			3,592,975.26	
合计	11,512,714.19			11,512,714.19	

说明商誉的减值测试方法和减值准备计提方法

## 13、长期待摊费用

单位：元

项目	期初数	本期增加额	本期摊销额	其他减少额	期末数	其他减少的原因
装修费	3,385,084.54	4,205,772.92	2,532,477.08		5,058,380.38	
合计	3,385,084.54	4,205,772.92	2,532,477.08		5,058,380.38	--

长期待摊费用的说明

## 14、递延所得税资产和递延所得税负债

### (1) 递延所得税资产和递延所得税负债不以抵销后的净额列示

已确认的递延所得税资产和递延所得税负债

单位：元

项目	期末数	期初数
----	-----	-----

递延所得税资产：		
资产减值准备	3,884,285.62	3,591,558.18
可抵扣亏损	3,183,609.63	2,201,842.01
小计	7,067,895.25	5,793,400.19
递延所得税负债：		
计入资本公积的固定资产评估增值	2,450,471.41	2,450,471.41
小计	2,450,471.41	2,450,471.41

未确认递延所得税资产明细

单位： 元

项目	期末数	期初数
可抵扣暂时性差异	635,239.55	309,743.11
可抵扣亏损	4,283,978.11	5,559,071.04
合计	4,919,217.66	5,868,814.15

未确认递延所得税资产的可抵扣亏损将于以下年度到期

单位： 元

年份	期末数	期初数	备注
2012		1,576,107.38	
2013	93,468.99	993,017.99	
2014			
2015	7,387,539.33	7,387,539.33	
2016	8,950,454.86	11,296,571.14	
2017	704,449.24		
合计	17,135,912.42	21,253,235.84	--

应纳税差异和可抵扣差异项目明细

单位： 元

项目	暂时性差异金额	
	期末	期初
应纳税差异项目		
可抵扣差异项目		

**15、资产减值准备明细**

单位：元

项目	期初账面余额	本期增加	本期减少		期末账面余额
			转回	转销	
一、坏账准备	19,477,359.54	3,657,161.55		2,644,368.10	20,490,152.99
二、存货跌价准备	1,532,116.64	418,174.39		1,006,194.99	944,096.04
七、固定资产减值准备	1,857,865.32	1,728,143.98			3,586,009.30
合计	22,867,341.50	5,803,479.92		3,650,563.09	25,020,258.33

资产减值明细情况的说明

**16、短期借款****(1) 短期借款分类**

单位：元

项目	期末数	期初数
抵押借款	142,500,000.00	65,700,000.00
保证借款	47,000,000.00	115,000,000.00
信用借款	90,000,000.00	37,500,000.00
合计	279,500,000.00	218,200,000.00

短期借款分类的说明

**17、应付票据**

单位：元

种类	期末数	期初数
银行承兑汇票	3,500,000.00	0.00
合计	3,500,000.00	0.00

下一会计期间将到期的金额 3,500,000.00 元。

应付票据的说明

**18、应付账款****(1) 应付账款情况**

单位：元

项目	期末数	期初数
应付账款	173,103,317.28	164,969,303.35
合计	173,103,317.28	164,969,303.35

**(2) 本报告期应付账款中应付持有公司 5%（含 5%）以上表决权股份的股东单位款项**

单位：元

单位名称	期末数	期初数
------	-----	-----

**(3) 账龄超过一年的大额应付账款情况的说明**

本期期末无一年以上的大额应付账款。

**19、预收账款****(1) 预收账款情况**

单位：元

项目	期末数	期初数
预收款项	26,343,690.32	26,597,674.29
合计	26,343,690.32	26,597,674.29

**(2) 本报告期预收账款中预收持有公司 5%（含 5%）以上表决权股份的股东单位款项**

单位：元

单位名称	期末数	期初数
------	-----	-----

**(3) 账龄超过一年的大额预收账款情况的说明**

本期期末无一年以上的大额预收账款。

## 20、应付职工薪酬

单位：元

项目	期初账面余额	本期增加	本期减少	期末账面余额
一、工资、奖金、津贴和补贴	747,144.97	140,791,161.52	140,195,133.29	1,343,173.20
二、职工福利费		16,532,839.53	16,532,839.53	
三、社会保险费	838,356.42	37,520,506.78	38,358,125.17	738.03
其中：养老保险	576,628.90	24,581,318.05	25,157,946.95	
医疗保险	172,082.86	9,293,408.68	9,465,470.96	20.58
失业保险	39,838.87	2,071,494.20	2,111,223.26	109.81
工伤保险	29,471.75	909,410.24	938,501.42	380.57
生育保险	20,334.04	664,875.61	684,982.58	227.07
四、住房公积金	357,236.96	10,990,519.94	10,854,895.85	492,861.05
五、辞退福利		7,200.00	7,200.00	
六、其他	6,724,560.39	4,809,245.37	2,689,985.18	8,843,820.58
工会经费和职工教育经费	6,724,560.39	4,809,245.37	2,689,985.18	8,843,820.58
合计	8,667,298.74	210,651,473.14	208,638,179.02	10,680,592.86

应付职工薪酬中属于拖欠性质的金额 0.00 元。

工会经费和职工教育经费金额 8,843,820.58 元，非货币性福利金额 0.00 元，因解除劳动关系给予补偿 7,200.00 元。

## 21、应交税费

单位：元

项目	期末数	期初数
增值税	-6,396,764.70	-3,446,307.96
营业税	813.23	231,589.08
企业所得税	2,165,967.42	662,719.61
个人所得税	122,066.21	53,020.02
城市维护建设税	218,247.91	256,944.21
教育费附加	209,482.25	221,201.87
房产税	17,424.61	55,645.31
水利基金	112,953.25	117,113.78
土地使用税	72,119.47	120,554.35

印花税	31,692.56	42,137.89
价调基金	5,381.01	
合计	-3,440,616.78	-1,685,381.84

应交税费说明，所在地税务机关同意各分公司、分厂之间应纳税所得额相互调剂的，应说明税款计算过程

## 22、应付利息

单位：元

项目	期末数	期初数
分期付息到期还本的长期借款利息	102,500.00	88,883.81
短期借款应付利息	519,753.33	370,719.58
合计	622,253.33	459,603.39

应付利息说明

## 23、其他应付款

### (1) 其他应付款情况

单位：元

项目	期末数	期初数
其他应付款	121,349,214.79	99,674,381.00
合计	121,349,214.79	99,674,381.00

### (2) 本报告期其他应付款中应付持有公司 5%（含 5%）以上表决权股份的股东单位款项

单位名称	期末数	期初数

### (3) 账龄超过一年的大额其他应付款情况的说明

单位：元

单位名称	期末余额	账龄	款项性质
蚌埠市产权交易中心	22,110,000.00	2-3 年	往来款
蚌埠高新技术产业开发区管理委员会	21,800,000.00	1-2 年	政府补助款
宿州市土地储备发展中心	10,227,476.56	1-2 年	政府补助款
合计	54,137,476.56		

蚌埠高新技术产业开发区管理委员会、宿州市土地储备发展中心的往来款系政府补助款项，但由于尚无充足证据将其作为与资产相关的政府补助计入递延收益，故基于谨慎性原则，计入其他应付款。

## 24、一年内到期的非流动负债

## (1) 一年内到期的非流动负债情况

单位：元

项目	期末数	期初数
1 年内到期的长期借款		40,000,000.00
合计	0.00	40,000,000.00

## (2) 一年内到期的长期借款

一年内到期的长期借款

单位：元

项目	期末数	期初数
抵押借款		40,000,000.00
合计		40,000,000.00

一年内到期的长期借款中属于逾期借款获得展期的金额 0 元。

金额前五名的一年内到期的长期借款

单位：元

贷款单位	借款起始日	借款终止日	币种	利率 (%)	期末数		期初数	
					外币金额	本币金额	外币金额	本币金额
中信银行	2009 年 09 月 11 日	2012 年 09 月 11 日	人民币 元	5.4%				40,000,000.00
合计	--	--	--	--	--		--	40,000,000.00

一年内到期的长期借款中的逾期借款

单位：元

贷款单位	借款金额	逾期时间	年利率 (%)	借款资金用途	逾期未偿还原因	预期还款期
------	------	------	---------	--------	---------	-------

资产负债表日后已偿还的金额元。

一年内到期的长期借款说明

## 25、长期借款

### (1) 长期借款分类

单位：元

项目	期末数	期初数
质押借款	60,000,000.00	0.00
合计	60,000,000.00	0.00

长期借款分类的说明

### (2) 金额前五名的长期借款

单位：元

贷款单位	借款起始日	借款终止日	币种	利率 (%)	期末数		期初数	
					外币金额	本币金额	外币金额	本币金额
中信银行	2012年09月24日	2015年09月24日	人民币元	6.15%		40,000,000.00		
中信银行	2012年10月16日	2015年10月16日	人民币元	6.15%		20,000,000.00		
合计	--	--	--	--	--	60,000,000.00	--	

长期借款说明，因逾期借款获得展期形成的长期借款，应说明获得展期的条件、本金、利息、预计还款安排等

## 26、其他非流动负债

单位：元

项目	期末账面余额	期初账面余额
递延收益	1,365,112.32	880,000.00
合计	1,365,112.32	880,000.00

其他非流动负债说明，包括本报告期取得的各类与资产相关、与收益相关的政府补助及其期末金额

递延收益为三级子公司安徽丰原铜陵医药有限公司获取的专项用于支付职工社保及改制费用的政府补助款。



## 27、股本

单位：元

	期初数	本期变动增减（+、-）					期末数
		发行新股	送股	公积金转股	其他	小计	
股份总数	260,009,200.00						260,009,200.00

股本变动情况说明，本报告期内有增资或减资行为的，应披露执行验资的会计师事务所名称和验资报告文号；运行不足3年的股份有限公司，设立前的年份只需说明净资产情况；有限责任公司整体变更为股份公司应说明公司设立时的验资情况

## 28、库存股

库存股情况说明

## 29、专项储备

专项储备情况说明

## 30、资本公积

单位：元

项目	期初数	本期增加	本期减少	期末数
资本溢价（股本溢价）	270,428,757.98		7,168,600.00	263,260,157.98
其他资本公积	3,381,993.88			3,381,993.88
合计	273,810,751.86		7,168,600.00	266,642,151.86

资本公积说明

2012年资本公积减少7,168,600.00元，系同一控制下企业合并取得子公司蚌埠丰原医药科技发展有限公司所支付的对价。

## 31、盈余公积

单位：元

项目	期初数	本期增加	本期减少	期末数
法定盈余公积	26,527,924.74			26,527,924.74
任意盈余公积	513,749.86			513,749.86
合计	27,041,674.60			27,041,674.60

盈余公积说明，用盈余公积转增股本、弥补亏损、分派股利的，应说明有关决议

**32、一般风险准备**

一般风险准备情况说明

**33、未分配利润**

单位：元

项目	金额	提取或分配比例
调整前上年末未分配利润	161,446,705.65	--
调整后年初未分配利润	161,446,705.65	--
加：本期归属于母公司所有者的净利润	19,018,893.63	--
期末未分配利润	180,465,599.28	--

**34、营业收入、营业成本****(1) 营业收入、营业成本**

单位：元

项目	本期发生额	上期发生额
主营业务收入	1,624,942,544.98	1,455,701,990.71
其他业务收入	32,821,967.14	65,376,754.51
营业成本	1,276,834,950.72	1,215,576,045.84

**(2) 主营业务（分行业）**

单位：元

行业名称	本期发生额		上期发生额	
	营业收入	营业成本	营业收入	营业成本
药品生产制造	751,973,843.45	495,403,356.62	650,117,050.04	446,846,795.99
药品零售流通	872,968,701.53	756,580,586.59	805,584,940.67	714,947,357.74
合计	1,624,942,544.98	1,251,983,943.21	1,455,701,990.71	1,161,794,153.73

**(3) 主营业务（分产品）**

单位：元

产品名称	本期发生额		上期发生额	
	营业收入	营业成本	营业收入	营业成本
生物药及制剂	44,897,267.02	28,354,003.53	67,273,089.88	41,723,135.29
化学合成药及制剂	576,539,326.29	342,312,371.96	461,724,478.88	289,695,171.66
中药及制剂	130,537,250.14	124,736,981.13	121,119,481.28	115,428,489.04
药品零售	226,008,194.59	149,905,744.40	221,742,549.31	156,735,842.84
药品批发	646,960,506.94	606,674,842.19	583,842,391.36	558,211,514.90
合计	1,624,942,544.98	1,251,983,943.21	1,455,701,990.71	1,161,794,153.73

**(4) 主营业务（分地区）**

单位：元

地区名称	本期发生额		上期发生额	
	营业收入	营业成本	营业收入	营业成本
安徽省内	995,028,785.38	695,386,721.71	805,585,190.71	564,321,254.56
安徽省外	629,913,759.60	556,597,221.50	650,116,800.00	597,472,899.17
合计	1,624,942,544.98	1,251,983,943.21	1,455,701,990.71	1,161,794,153.73

**(5) 公司前五名客户的营业收入情况**

单位：元

客户名称	主营业务收入	占公司全部营业收入的比例(%)
南京医药合肥天星有限公司	77,173,160.19	4.66%
重庆恒韵医药有限公司	49,817,247.86	3.01%
安徽华源医药股份有限公司	31,061,398.83	1.87%
佛山市圣邦医药有限公司	26,737,930.60	1.61%
安徽省立医院	22,123,867.62	1.33%
合计	206,913,605.10	12.48%

营业收入的说明

**35、营业税金及附加**

单位：元

项目	本期发生额	上期发生额	计缴标准
营业税	388,127.39	543,649.23	
城市维护建设税	3,884,815.71	3,670,150.94	5%、7%
教育费附加	3,435,648.24	3,198,132.54	2%、3%
合计	7,708,591.34	7,411,932.71	--

营业税金及附加的说明

**36、销售费用**

单位：元

项目	本期发生额	上期发生额
人力资源费用	66,991,943.08	59,908,906.18
市场推广费	53,576,353.73	35,061,654.87
运输费	40,191,701.47	33,530,167.55
租赁费	16,393,837.89	14,625,726.41
差旅费	8,200,050.59	7,624,433.49
招待费	7,463,408.16	5,549,271.70
办公费	6,758,432.90	5,082,343.07
其他	15,915,572.02	13,073,213.19
合计	215,491,299.84	174,455,716.46

**37、管理费用**

单位：元

项目	本期发生额	上期发生额
人力资源费用	49,571,634.39	38,097,589.22
研究开发费	20,695,528.89	22,872,654.13
税金	9,471,236.94	7,544,964.33
折旧	6,330,932.89	5,713,434.77
业务招待费	7,222,462.59	4,731,091.45
无形资产及长期资产摊销	5,938,584.46	4,145,459.06
运输费	3,306,752.78	3,007,792.68

其他	17,980,795.34	16,612,942.60
合计	120,517,928.28	102,725,928.24

### 38、财务费用

单位：元

项目	2012 年度	2011 年度
利息支出	20,587,468.98	16,258,366.96
减：利息收入	646,196.28	480,579.21
汇兑损失	2,588.24	23,341.55
减：汇兑收益	17,439.57	
其他	580,103.36	281,617.29
合计	20,506,524.73	16,082,746.59

### 39、投资收益

#### (1) 投资收益明细情况

单位：元

项目	本期发生额	上期发生额
成本法核算的长期股权投资收益	3,669,750.00	3,669,750.00
合计	3,669,750.00	3,669,750.00

#### (2) 按成本法核算的长期股权投资收益

单位：元

被投资单位	本期发生额	上期发生额	本期比上期增减变动的原因
徽商银行股份有限公司	3,669,750.00	3,669,750.00	
合计	3,669,750.00	3,669,750.00	--

### 40、资产减值损失

单位：元

项目	本期发生额	上期发生额
一、坏账损失	3,657,161.55	-467,212.00

二、存货跌价损失	418,174.39	262,264.83
七、固定资产减值损失	1,728,143.98	
合计	5,803,479.92	-204,947.17

#### 41、营业外收入

##### (1) 营业外收入情况

单位：元

项目	本期发生额	上期发生额	计入当期非经常性损益的金额
非流动资产处置利得合计	68,436.95	101,885.38	68,436.95
其中：固定资产处置利得	68,436.95	101,885.38	68,436.95
政府补助	11,031,033.56	6,295,051.90	11,031,033.56
罚款收入	32,859.93	90,917.31	32,859.93
其他	1,562,546.94	673,051.58	1,562,546.94
合计	12,694,877.39	7,160,906.17	12,694,877.38

##### (2) 政府补助明细

单位：元

项目	本期发生额	上期发生额	说明
特定就业政府补助资金	164,600.00	400,000.00	促进社会就业补助
税收返还	2,363,955.40	271,052.90	增值税、所得税、土地使用税等税款返还
自主创新专项资金支持	1,940,100.00	1,633,629.00	企业发展、创新节能专项资金等
技改支持资金	155,000.00	290,000.00	项目建设资金
政府奖励	6,407,378.16	3,575,330.00	明星企业奖励、环保奖励、税收奖励、专利奖励等
专利申请资助款		125,040.00	专利申请资助
合计	11,031,033.56	6,295,051.90	--

营业外收入说明

## 42、营业外支出

单位：元

项目	2012 年度	2011 年度	计入当期非经常性损益的金额
非流动资产处置损失合计	1,521,049.18	369,349.82	1,521,049.18
其中：固定资产处置损失	1,521,049.18	318,945.49	1,521,049.18
无形资产处置损失		50,404.33	
罚款支出		59,484.33	
捐赠支出	38,600.00	121,500.00	38,600.00
非常损失	347,742.04	396,923.04	347,742.04
其他	74,978.78	39,325.11	74,978.78
<b>合计</b>	<b>1,982,370.00</b>	<b>986,582.30</b>	<b>1,982,370.00</b>

营业外支出说明

## 43、所得税费用

单位：元

项目	本期发生额	上期发生额
按税法及相关规定计算的当期所得税	8,466,747.38	3,850,546.59
递延所得税调整	-1,274,495.06	20,034.72
合计	7,192,252.32	3,870,581.31

## 44、基本每股收益和稀释每股收益的计算过程

项目	2012年度	2011年度
归属母公司所有者的净利润	19,018,893.63	10,993,877.33
已发行的普通股加权平均数	260,009,200.00	260,009,200.00
基本每股收益（每股人民币元）	0.0731	0.0423
稀释每股收益（每股人民币元）	0.0731	0.0423

**45、现金流量表附注****(1) 收到的其他与经营活动有关的现金**

单位：元

项目	金额
营业外收入	10,483,881.82
利息净收入	646,196.28
往来款	33,473,895.66
合计	44,603,973.76

收到的其他与经营活动有关的现金说明

**(2) 支付的其他与经营活动有关的现金**

单位：元

项目	金额
管理费用	30,009,789.05
销售费用	107,734,837.37
往来款	15,398,873.17
合计	153,143,499.59

支付的其他与经营活动有关的现金说明

**46、现金流量表补充资料****(1) 现金流量表补充资料**

单位：元

补充资料	本期金额	上期金额
1. 将净利润调节为经营活动现金流量：	--	--
净利润	18,091,742.36	11,004,815.11
加：资产减值准备	5,803,479.92	-204,947.17
固定资产折旧、油气资产折耗、生产性生物资产折旧	46,150,751.90	45,077,065.24
无形资产摊销	6,271,027.05	5,629,637.43
长期待摊费用摊销	2,532,477.08	1,713,067.08
处置固定资产、无形资产和其他长期资产的损失（收益）	426,522.60	267,464.44



以“-”号填列)		
固定资产报废损失(收益以“-”号填列)	1,026,089.63	
财务费用(收益以“-”号填列)	20,587,468.98	16,174,009.13
投资损失(收益以“-”号填列)	-3,669,750.00	-3,669,750.00
递延所得税资产减少(增加以“-”号填列)	-1,274,495.06	20,034.72
存货的减少(增加以“-”号填列)	-19,820,938.38	-26,650,239.84
经营性应收项目的减少(增加以“-”号填列)	-27,663,366.87	-7,622,275.88
经营性应付项目的增加(减少以“-”号填列)	-2,810,575.71	12,366,485.10
经营活动产生的现金流量净额	45,650,433.50	54,105,365.36
2. 不涉及现金收支的重大投资和筹资活动:	--	--
3. 现金及现金等价物净变动情况:	--	--
现金的期末余额	65,738,693.50	58,111,143.13
减: 现金的期初余额	58,111,143.13	96,922,649.68
现金及现金等价物净增加额	7,627,550.37	-38,811,506.55

## (2) 现金和现金等价物的构成

单位: 元

项目	期末数	期初数
一、现金	65,738,693.50	58,111,143.13
其中: 库存现金	63,576.79	124,091.66
可随时用于支付的银行存款	65,675,116.71	57,987,051.47
三、期末现金及现金等价物余额	65,738,693.50	58,111,143.13

现金流量表补充资料的说明

## 47、所有者权益变动表项目注释

说明对上年年末余额进行调整的“其他”项目名称及调整金额、由同一控制下企业合并产生的追溯调整等事项

## 八、关联方及关联交易

### 1、本企业的母公司情况

单位: 元

母公司名称	关联关系	企业类型	注册地	法定代表人	业务性质	注册资本	母公司对本企业的持股比例	母公司对本企业的表决权比	本企业最终控制方	组织机构代码

							(%)	例(%)		
安徽省无为制药厂	第一大股东	国有企业	无为县	毕方庆	药物研究、药品包装材料生产	13,816,000	14.75%	14.75%		71396414-1

本企业的母公司情况的说明

2002年5月30日，安徽省经济贸易委员会出具皖经贸企改函[2002]326号文“关于无为制药厂资产划转安徽丰原集团有限公司的批复”，同意将无为制药厂的实际控制人变更为安徽丰原集团有限公司（以下简称“丰原集团”）。2002年7月1日，安徽省财政厅出具财企[2002]513号文“关于同意将安徽省无为制药厂国有资产无偿划转给安徽丰原集团有限公司的批复”对该资产划转行为予以核准。

2010年4月13日，经蚌埠市国资委《关于安徽蚌埠涂山制药厂、安徽省马鞍山生物化学制药厂归属的批复》（国资委【2010】15号）批准，本公司股东安徽省马鞍山生物化学制药厂和安徽蚌埠涂山制药厂的净资产全部纳入丰原集团，成为丰原集团的全资企业。至此，丰原集团间接持有本公司股份合计为76,462,200股，占本公司总股本的29.41%。

2011年8月8日，丰原集团第二大股东蚌埠银河生物科技股份有限公司（原持有丰原集团25%股份）与丰原集团第三大股东新华信托股份有限公司（原持有丰原集团24%股份）签署《股权转让协议》，蚌埠银河生物科技股份有限公司受让新华信托股份有限公司持有丰原集团的24%股权，受让完成后，蚌埠银河生物科技股份有限公司将持有丰原集团49%股权，为丰原集团第一大股东。

李荣杰先生为蚌埠银河生物科技股份有限公司控股股东（持有银河生物35%股份），系本公司实际控制人。

## 2、本企业的子公司情况

单位：元

子公司全称	子公司类型	企业类型	注册地	法定代表人	业务性质	注册资本	持股比例 (%)	表决权比例 (%)	组织机构代码
安徽丰原铜陵中药饮片有限公司	控股子公司	有限责任公司	铜陵市	古云	生产销售	500,000	100%	100%	76476373-7
安徽丰原医药营销有限公司	控股子公司	有限责任公司	合肥市	廉保华	销售	30,000,000	100%	100%	79357857-3
合肥丰原医药发展有限公司	控股子公司	有限责任公司	合肥市	周自学	生产销售	50,000,000	100%	100%	67260222-3
马鞍山丰原制药有限公司	控股子公司	有限责任公司	马鞍山市	卢家和	生产销售	65,500,000	100%	100%	67589890-5
蚌埠丰原涂	控股子公司	有限责任公司	蚌埠市	汪洪湖	生产销售	88,000,000	100%	100%	67893563-5

山制药有限公司									
安徽丰原医药进出口有限公司	控股子公司	有限责任公司	合肥市	胡月娥	加工销售	10,000,000	100%	100%	68208739-2
安徽丰原淮海制药有限公司	控股子公司	有限责任公司	蚌埠市	章绍毅	生产销售	67,000,000	100%	100%	56495182-1
安徽丰原中人药业有限公司	控股子公司	有限责任公司	合肥市	高际	研发	83,330,000	60%	60%	56069422-3
安徽丰原利康制药有限公司	控股子公司	有限责任公司	蚌埠市	杨杰	生产销售	66,000,000	100%	100%	56344876-5
安徽丰原宿州医药科技有限公司	控股子公司	有限责任公司	宿州市	孙磊	药品销售	10,000,000	70%	70%	56340089-2
铜陵市康瑞大药房有限责任公司	控股子公司	有限责任公司	铜陵市	谢良高	零售	1,000,000	100%	100%	73167651-4
安徽丰原大药房连锁有限公司	控股子公司	有限责任公司	蚌埠市	石新友	销售	40,000,000	85%	85%	72850537-8
安徽丰原铜陵医药有限公司	控股子公司	有限责任公司	铜陵市	孙磊	销售	10,000,000	100%	100%	74485521-2
马鞍山丰原药品经营有限公司	控股子公司	有限责任公司	马鞍山市	郭伟山	销售	5,000,000	100%	100%	69282494-x
安徽丰原蚌埠医药有限公司	控股子公司	有限责任公司	蚌埠市	石新友	销售	10,000,000	100%	100%	56895795-6
蚌埠丰原医药科技发展有限公司	控股子公司	有限责任公司	蚌埠市	汪洪湖	生产销售	10,000,000	100%	100%	72554381-1

### 3、本企业的其他关联方情况

其他关联方名称	与本公司关系	组织机构代码
安徽丰原集团有限公司	受同一实际控制人控制	71179137-1

安徽蚌埠涂山制药厂	股东	14987683-6
安徽丰原国际贸易有限公司	受同一实际控制人控制	73892746-x
安徽丰原化工装备有限公司	受同一实际控制人控制	71995761-2
蚌埠市大禹土木工程有限公司	受同一实际控制人控制	78306823-8
蚌埠市高能化工设备制造安装有限责任公司	受同一实际控制人控制	14989277-2
安徽丰原发酵技术工程研究有限公司	受同一实际控制人控制	75487910-3
安徽丰原食品有限公司	受同一实际控制人控制	06084815-0
安徽泰格生物技术股份有限公司	受同一实际控制人控制	73498489-7
蚌埠丰原企划广告有限公司	受同一实际控制人控制	74088827-9
蚌埠市淮河园林艺术有限公司	受同一实际控制人控制	68206576-7
淮南泰复制药有限公司	受同一实际控制人控制	73494406-x
蚌埠市联运公司	受同一实质控制人控制	14986136-X
蚌埠市长途汽车货运公司	受同一实质控制人控制	14986137-8

本企业的其他关联方情况的说明

#### 4、关联方交易

##### (1) 采购商品、接受劳务情况表

单位：元

关联方	关联交易内容	关联交易定价方式及决策程序	本期发生额		上期发生额	
			金额	占同类交易金额的比例(%)	金额	占同类交易金额的比例(%)
安徽丰原国际贸易有限公司	采购原材料及商品	市场定价	11,841,666.53	0.89%	21,076,677.55	1.4%
安徽丰原集团有限公司	采购原材料及商品	市场定价	6,283,387.00	0.47%		
安徽丰原化工装备有限公司	采购原材料及商品	市场定价	954,965.81	0.07%	1,295,789.74	5.91%
安徽丰原食品有限公司	采购原材料及商品	市场定价	318,997.00	0.02%	2,268,666.21	0.15%
淮南泰复制药有限公司	采购原材料及商品	市场定价	273,504.27	0.02%		
安徽丰原发酵技术工程研究有限公司	采购原材料及商品	市场定价	123,931.62	0.01%		

蚌埠市高能化工设备制造安装有限责任公司	接受劳务	市场定价	419,600.00	1.19%	716,000.00	1.47%
蚌埠市大禹土木工程有限公司	接受劳务	市场定价	1,166,707.67	3.31%	886,423.00	4.04%
蚌埠丰原企划广告有限公司	接受劳务	市场定价	320,000.00	0.91%		
蚌埠市淮河园林艺术有限公司	接受劳务	市场定价	28,188.00	0.08%	535,244.46	2.44%
蚌埠市联运公司	接受劳务	市场定价	1,100,000.00	3.12%		
蚌埠市长途汽车货运公司	接受劳务	市场定价	800,000.00	2.27%		

出售商品、提供劳务情况表

单位：元

关联方	关联交易内容	关联交易定价方式及决策程序	本期发生额		上期发生额	
			金额	占同类交易金额的比例 (%)	金额	占同类交易金额的比例 (%)
安徽丰原集团有限公司	销售商品	市场定价	5,844,312.83	0.35%		
安徽泰格生物技术股份有限公司	提供劳务	市场定价	1,180,990.45	8.91%		

## (2) 关联担保情况

单位：元

担保方	被担保方	担保金额	担保起始日	担保到期日	担保是否已经履行完毕
安徽丰原集团有限公司	本公司	3,000.00	2011年11月15日	2012年11月15日	是
安徽丰原集团有限公司	本公司	2,000.00	2011年09月30日	2012年09月30日	是
安徽丰原集团有限公司	本公司	1,000.00	2011年11月22日	2012年11月20日	是
安徽丰原集团有限公司	本公司	2,000.00	2012年01月10日	2013年01月10日	否

关联担保情况说明

### (3) 其他关联交易

购买专利或者非专利技术的关联交易

关联方	关联交易内容	关联交易定价方式及决策程序	2012 年度		2011 年度	
			金额	占同类交易金额的比例 (%)	金额	占同类交易金额的比例 (%)
安徽丰原发酵技术工程研究有限公司	购买无形资产	市场定价	700,000.00	9.69		

### 5、关联方应收应付款项

上市公司应收关联方款项

单位：元

项目名称	关联方	期末		期初	
		账面余额	坏账准备	账面余额	坏账准备

上市公司应付关联方款项

单位：元

项目名称	关联方	期末金额	期初金额
应付账款	安徽丰原集团有限公司	2,112,124.08	
应付账款	安徽丰原化工装备有限公司	363,000.00	1,059,587.36
应付账款	蚌埠市大禹土木工程有限公司	216,060.22	104,870.37
应付账款	淮南泰复制药有限公司	80,000.00	
应付账款	蚌埠市高能化工设备制造安装有限责任公司		210,364.34
应付账款	安徽丰原国际贸易有限公司		3,729,288.53
应付账款	安徽丰原食品有限公司		330,476.60
其他应付款	安徽蚌埠涂山制药厂		351,262.63

## 九、或有事项

### 1、未决诉讼或仲裁形成的或有负债及其财务影响

### 2、为其他单位提供债务担保形成的或有负债及其财务影响

2005年6月7日，本公司第三届十一次董事会一致通过《关于公司与蚌埠市第一污水处理厂签订互保协议的议案》，并约定互保协议为连带责任担保，互保金额为人民币5000.00万元，互保期为三年。2006年4月20日双方签订了《互保协议之补充协议》，将原互保协议的有效期限延长至2013年6月8日。截至2012年12月31日止，本公司为蚌埠市第一污水处理厂提供担保贷款的余额为632万元。

#### 其他或有负债及其财务影响

2007年，本公司将持有安徽省百春制药有限公司的80%的股权及债权转让给安徽巢湖蜂宝制药有限公司（以下简称“蜂宝公司”），转让的总价款包含蜂宝公司于2004年6月30日前持有本公司1,440万股股权所派生的未分配利润（包括在上市前蜂宝公司应享有的未分配利润）。该部分收益具有不确定性。

本年度无需披露的其他或有事项。

## 十、承诺事项

### 1、重大承诺事项

### 2、前期承诺履行情况

## 十一、资产负债表日后事项

### 1、重要的资产负债表日后事项说明

### 2、资产负债表日后利润分配情况说明

单位：元

拟分配的利润或股利	31,214,123.00
-----------	---------------

### 3、其他资产负债表日后事项说明

#### 1.子公司铜陵市康瑞大药房有限责任公司注销情况

本公司因产业结构调整、资源整合等原因，在2012年对三级子公司铜陵市康瑞大药房有限责任公司进行清算注销，截止报告披露日，已完成税务注销，工商登记注销正在办理中。

#### 2.资产负债表日后非公开发行股票

根据本公司第五届十五次董事会决议、2012年第一次临时股东大会决议、中国证券监督管理委员会“证监许可[2012]1657号”文《关于核准安徽丰原药业股份有限公司非公开发行股票的批复》，核准本公司

非公开发行股票不超过52,180,000股。本公司本次拟非公开发行股票52,132,030股（每股面值1元），增加注册资本人民币52,132,030.00元，变更后的注册资本为人民币312,141,230.00元。截至2013年3月6日止，本公司本次非公开发行A股股票实际已发行人民币普通股52,132,030股，每股发行价格5.70元，募集资金总额为人民币297,152,571.00元，扣除各项发行费用人民币13,832,132.03元，实际募集资金净额为人民币283,320,438.97元。其中新增注册资本人民币52,132,030.00元，增加资本公积人民币231,188,408.97元。

本次增资已经北京中证天通会计事务所有限公司审验，并与2013年3月6日出具中证天通（2013）验字第21003号验资报告。截至2013年3月6日止，变更后的累计注册资本人民币312,141,230.00元，股本312,141,230.00元。

### 3.资产负债表日后利润分配情况说明

根据本公司2013年3月22日董事会通过的2012年度分红派息预案，拟以2013年3月22日末总股本312,141,230.00股为基数，每10股派发现金红利1.00元（含税）。合计分配利润31,214,123.00元。上述利润分配预案须经本公司2012年度股东大会通过方可实施。

## 十二、母公司财务报表主要项目注释

### 1、应收账款

#### (1) 应收账款

单位：元

种类	期末数				期初数			
	账面余额		坏账准备		账面余额		坏账准备	
	金额	比例(%)	金额	比例(%)	金额	比例(%)	金额	比例(%)
按组合计提坏账准备的应收账款								
账龄组合	55,941,875.38	75.99%	5,439,524.42	9.72%	70,560,136.35	81.88%	7,480,848.20	10.6%
合并范围内关联方组合	17,677,910.47	24.01%			15,614,808.53	18.12%		
组合小计	73,619,785.85	100%	5,439,524.42	7.39%	86,174,944.88	100%	7,480,848.20	8.68%
合计	73,619,785.85	--	5,439,524.42	--	86,174,944.88	--	7,480,848.20	--

应收账款种类的说明

期末单项金额重大并单项计提坏账准备的应收账款

适用  不适用

组合中，采用账龄分析法计提坏账准备的应收账款

适用  不适用

单位：元

账龄	期末数			期初数		
	账面余额		坏账准备	账面余额		坏账准备
	金额	比例		金额	比例	



		(%)			(%)	
1 年以内						
其中:	--	--	--	--	--	--
1 年以内小计	46,703,296.03	83.49%	467,032.96	57,060,692.44	80.86%	570,606.92
1 至 2 年	2,445,044.47	4.37%	122,252.22	4,819,616.51	6.83%	240,980.83
2 至 3 年	1,370,467.81	2.45%	411,140.34	1,621,973.28	2.3%	486,591.99
3 年以上	5,423,067.07	9.69%	4,439,098.90	7,057,854.12	10.01%	6,182,668.46
3 至 4 年	1,384,261.21	2.47%	692,130.61	1,309,387.46	1.86%	654,693.73
4 至 5 年	972,791.90	1.74%	680,954.33	734,973.10	1.04%	514,481.17
5 年以上	3,066,013.96	5.48%	3,066,013.96	5,013,493.56	7.11%	5,013,493.56
合计	55,941,875.38	--	5,439,524.42	70,560,136.35	--	7,480,848.20

组合中，采用余额百分比法计提坏账准备的应收账款

适用  不适用

组合中，采用其他方法计提坏账准备的应收账款

适用  不适用

单位：元

组合名称	账面余额	坏账准备
合并范围内关联方组合	17,677,910.47	
合计	17,677,910.47	

期末单项金额虽不重大但单项计提坏账准备的应收账款

适用  不适用

## (2) 本报告期转回或收回的应收账款情况

单位：元

应收账款内容	转回或收回原因	确定原坏账准备的依据	转回或收回前累计已计提坏账准备金额	转回或收回金额
期末单项金额重大或虽不重大但单独进行减值测试的应收账款坏账准备计提				

期末单项金额重大或虽不重大但单独进行减值测试的应收账款坏账准备计提

单位：元

应收账款内容	账面余额	坏账金额	计提比例 (%)	理由
单项金额不重大但按信用风险特征组合后该组合的风险较大的应收账款的说明				

单项金额不重大但按信用风险特征组合后该组合的风险较大的应收账款的说明

**(3) 本报告期实际核销的应收账款情况**

单位：元

单位名称	应收账款性质	核销时间	核销金额	核销原因	是否因关联交易产生
客户 1	货款	2012 年度	391,074.61	无法收回	否
客户 2	货款	2012 年度	139,671.04	无法收回	否
客户 3	货款	2012 年度	110,608.52	无法收回	否
客户 4	货款	2012 年度	95,561.61	无法收回	否
客户 5	货款	2012 年度	72,204.00	无法收回	否
合计	--	--	809,119.78	--	--

应收账款核销说明：本报告期实际核销的应收账款总额为 2,434,845.66 元。

**(4) 本报告期应收账款中持有公司 5%（含 5%）以上表决权股份的股东单位情况**

单位：元

单位名称	期末数		期初数	
	账面余额	计提坏账金额	账面余额	计提坏账金额

**(5) 金额较大的其他的应收账款的性质或内容****(6) 应收账款中金额前五名单位情况**

单位：元

单位名称	与本公司关系	金额	年限	占应收账款总额的比例 (%)
安徽丰原医药营销有限公司	全资子公司	6,827,694.33	1 年以内	9.27%
马鞍山丰原药品经营有限公司	三级子公司	4,257,434.35	1 年以内	5.78%
安徽省立儿童医院	客户	4,041,847.58	1 年以内	5.49%
安徽丰原铜陵医药有限公司	三级子公司	3,010,564.75	1 年以内	4.09%
安徽丰原蚌埠医药有限公司	三级子公司	2,656,394.60	1 年以内	3.61%
合计	--	20,793,935.61	--	28.24%

## (7) 应收关联方账款情况

单位：元

单位名称	与本公司关系	金额	占应收账款总额的比例(%)
安徽丰原医药营销有限公司	全资子公司	6,827,694.33	9.27%
马鞍山丰原药品经营有限公司	三级子公司	4,257,434.35	5.78%
安徽丰原铜陵医药有限公司	三级子公司	3,010,564.75	4.09%
安徽丰原蚌埠医药有限公司	三级子公司	2,656,394.60	3.61%
安徽丰原大药房连锁有限公司	控股子公司	878,116.04	1.19%
安徽丰原宿州医药科技有限公司	三级子公司	42,556.40	0.06%
马鞍山丰原制药有限公司	全资子公司	5,150.00	0.01%
合计	--	17,677,910.47	24.01%

## (8)

不符合终止确认条件的应收账款的转移金额为 0.00 元。

## (9) 以应收款项为标的资产进行资产证券化的，需简要说明相关交易安排

## 2、其他应收款

## (1) 其他应收款

单位：元

种类	期末数				期初数			
	账面余额		坏账准备		账面余额		坏账准备	
	金额	比例(%)	金额	比例(%)	金额	比例(%)	金额	比例(%)
按组合计提坏账准备的其他应收款								
账龄组合	9,683,455.45	3.18%	1,575,758.46	16.27%	10,969,533.09	2.42%	1,156,416.87	10.54%
合并范围内关联方组合	290,325,565.10	95.37%			437,357,628.30	96.67%		
组合小计	300,009,020.55	98.55%	1,575,758.46	0.53%	448,327,161.39	99.09%	1,156,416.87	0.26%
单项金额虽不重大但单项计提坏账准备的其他应收款	4,401,831.47	1.45%	4,401,831.47	100%	4,120,213.40	0.91%	4,120,213.40	100%
合计	304,410,852.02	--	5,977,589.93	--	452,447,374.79	--	5,276,630.27	--

其他应收款种类的说明

期末单项金额重大并单项计提坏账准备的其他应收款

适用  不适用

组合中，采用账龄分析法计提坏账准备的其他应收款

适用  不适用

单位：元

账龄	期末数			期初数		
	账面余额		坏账准备	账面余额		坏账准备
	金额	比例 (%)		金额	比例 (%)	
1 年以内						
其中：	--	--	--	--	--	--
1 年以内小计	2,802,363.49	28.95%	28,023.63	6,627,826.29	60.41%	66,278.26
1 至 2 年	3,787,664.63	39.11%	189,383.23	2,323,912.90	21.19%	116,195.65
2 至 3 年	1,968,905.93	20.33%	590,671.78	946,383.79	8.63%	283,915.13
3 年以上	1,124,521.40	11.61%	767,679.82	1,071,410.11	9.77%	690,027.83
3 至 4 年	315,805.13	3.26%	157,902.56	672,531.79	6.13%	336,265.90
4 至 5 年	663,130.04	6.85%	464,191.03	150,387.97	1.37%	105,271.58
5 年以上	145,586.23	1.5%	145,586.23	248,490.35	2.27%	248,490.35
合计	9,683,455.45	--	1,575,758.46	10,969,533.09	--	1,156,416.87

组合中，采用余额百分比法计提坏账准备的其他应收款

适用  不适用

组合中，采用其他方法计提坏账准备的其他应收款

适用  不适用

单位：元

组合名称	账面余额	坏账准备
合并范围内关联方组合	290,325,565.10	
合计	290,325,565.10	

期末单项金额虽不重大但单项计提坏账准备的其他应收款

适用  不适用

单位：元

其他应收款内容	账面余额	坏账准备	计提比例 (%)	计提理由
往来款	4,401,831.47	4,401,831.47	100%	预计无法收回

合计	4,401,831.47	4,401,831.47	--	--
----	--------------	--------------	----	----

## (2) 本报告期转回或收回的其他应收款情况

单位：元

其他应收款内容	转回或收回原因	确定原坏账准备的依据	转回或收回前累计已计提坏账准备金额	转回或收回金额
---------	---------	------------	-------------------	---------

期末单项金额重大或虽不重大但单独进行减值测试的其他应收账款坏账准备计提

单位：元

应收账款内容	账面余额	坏账金额	计提比例(%)	理由
--------	------	------	---------	----

单项金额不重大但按信用风险特征组合后该组合的风险较大的其他应收款的说明

## (3) 本报告期实际核销的其他应收款情况

单位：元

单位名称	其他应收款性质	核销时间	核销金额	核销原因	是否因关联交易产生
往来单位 1	往来款	2012 年度	694.68	无法收回	否
往来单位 2	往来款	2012 年度	4,000.00	无法收回	否
合计	--	--	4,694.68	--	--

其他应收款核销说明

## (4) 本报告期其他应收款中持有公司 5%（含 5%）以上表决权股份的股东单位情况

单位：元

单位名称	期末数		期初数	
	账面余额	计提坏账金额	账面余额	计提坏账金额

## (5) 金额较大的其他应收款的性质或内容

## (6) 其他应收款金额前五名单位情况

单位：元

单位名称	与本公司关系	金额	年限	占其他应收款总额的比例(%)
安徽丰原大药房连锁有限公	控股子公司	67,141,053.67	1 年以内	22.06%

司				
安徽丰原医药营销有限公司	全资子公司	65,423,822.86	1 年以内	21.49%
安徽丰原铜陵医药有限公司	全资子公司	42,076,978.04	1 年以内	13.82%
安徽丰原淮海制药有限公司	全资子公司	38,272,856.25	1 年以内	12.57%
蚌埠丰原涂山制药有限公司	全资子公司	31,310,640.68	1 年以内	10.29%
合计	--	244,225,351.50	--	80.23%

## (7) 其他应收关联方账款情况

单位：元

单位名称	与本公司关系	金额	占其他应收款总额的比例(%)
安徽丰原大药房连锁有限公司	控股子公司	67,141,053.67	22.06%
安徽丰原医药营销有限公司	全资子公司	65,423,822.86	21.49%
安徽丰原铜陵医药有限公司	三级子公司	42,076,978.04	13.82%
安徽丰原淮海制药有限公司	全资子公司	38,272,856.25	12.57%
蚌埠丰原涂山制药有限公司	全资子公司	31,310,640.68	10.29%
安徽丰原利康制药有限公司	全资子公司	21,412,636.47	7.03%
马鞍山丰原制药有限公司	全资子公司	10,701,417.53	3.52%
马鞍山丰原药品经营有限公司	三级子公司	5,177,091.58	1.7%
蚌埠丰原医药科技发展有限公司	全资子公司	3,792,072.86	1.25%
安徽丰原铜陵中药饮片有限公司	全资子公司	3,259,681.73	1.07%
安徽丰原宿州医药科技有限公司	三级子公司	1,430,939.20	0.47%
安徽丰原蚌埠医药有限公司	三级子公司	326,374.23	0.11%
合计	--	290,325,565.10	95.38%

## (8)

不符合终止确认条件的其他应收款项的转移金额为 0.00 元。

## 3、长期股权投资

单位：元

被投资单位	核算方法	投资成本	期初余额	增减变动	期末余额	在被投资单位持股比例(%)	在被投资单位表决权比例(%)	在被投资单位持股比例与表决权比例不一致的	减值准备	本期计提减值准备	本期现金红利
-------	------	------	------	------	------	---------------	----------------	----------------------	------	----------	--------

								说明			
安徽丰原 中人药业 有限公司	成本 法	50,000,000.00	20,000,000.00	30,000,000.00	50,000,000.00	60%	60%				
安徽丰原 利康制药 有限公司	成本 法	66,000,000.00	5,000,000.00	61,000,000.00	66,000,000.00	100%	100%				
蚌埠丰原 涂山制药 有限公司	成本 法	88,000,000.00	88,000,000.00		88,000,000.00	100%	100%				
马鞍山丰 原制药有 限公司	成本 法	65,500,000.00	65,500,000.00		65,500,000.00	100%	100%				
安徽丰原 大药房连 锁有限公 司	成本 法	31,833,010.15	31,833,010.15		31,833,010.15	85%	85%				
安徽丰原 铜陵中药 饮片有限 公司	成本 法	450,000.00	450,000.00		450,000.00	90%	90%				
安徽丰原 医药营销 有限公司	成本 法	30,000,000.00	30,000,000.00		30,000,000.00	100%	100%				
合肥丰原 医药发展 有限公司	成本 法	50,000,000.00	50,000,000.00		50,000,000.00	100%	100%				
安徽丰原 医药进出 口有限公 司	成本 法	10,000,000.00	10,000,000.00		10,000,000.00	100%	100%				
安徽丰原 淮海制药 有限公司	成本 法	67,000,000.00	67,000,000.00		67,000,000.00	100%	100%				
蚌埠医药 科技发展 有限公司	成本 法	7,168,600.00				100%	100%				
徽商银行 股份有限 公司	成本 法	25,000,000.00	25,000,000.00		25,000,000.00	0.45%	0.45%				3,669,750.00

合计	--	490,951,610.15	392,783,010.15	91,000,000.00	483,783,010.15	--	--	--			3,669,750.00
----	----	----------------	----------------	---------------	----------------	----	----	----	--	--	--------------

长期股权投资的说明

#### 4、营业收入和营业成本

##### (1) 营业收入

单位：元

项目	本期发生额	上期发生额
主营业务收入	352,367,305.58	338,069,127.27
其他业务收入	554,116.26	885,042.20
合计	352,921,421.84	338,954,169.47
营业成本	225,188,143.65	220,345,120.33

##### (2) 主营业务（分行业）

单位：元

行业名称	本期发生额		上期发生额	
	营业收入	营业成本	营业收入	营业成本
药品生产制造	352,367,305.58	225,052,024.52	338,069,127.27	220,140,395.90
合计	352,367,305.58	225,052,024.52	338,069,127.27	220,140,395.90

##### (3) 主营业务（分产品）

单位：元

产品名称	本期发生额		上期发生额	
	营业收入	营业成本	营业收入	营业成本
化学合成药及制剂	352,367,305.58	225,052,024.52	338,069,127.27	220,140,395.90
合计	352,367,305.58	225,052,024.52	338,069,127.27	220,140,395.90

##### (4) 主营业务（分地区）

单位：元

地区名称	本期发生额		上期发生额	
	营业收入	营业成本	营业收入	营业成本
安徽省内	115,648,500.94	72,225,120.63	125,313,274.43	80,039,064.81



安徽省外	236,718,804.64	152,826,903.89	212,755,852.84	140,101,331.09
合计	352,367,305.58	225,052,024.52	338,069,127.27	220,140,395.90

### (5) 公司前五名客户的营业收入情况

单位：元

客户名称	营业收入总额	占公司全部营业收入的比例(%)
安徽丰原医药营销有限公司	30,188,504.10	8.55%
佛山市圣邦医药有限公司	26,737,930.60	7.58%
安徽华源医药股份有限公司	26,533,066.62	7.52%
南京医药合肥天星有限公司	25,100,994.21	7.11%
陕西医药控股集团派昂医药有限责任公司	20,496,847.40	5.81%
合计	129,057,342.93	36.57%

## 5、投资收益

### (1) 投资收益明细

单位：元

项目	本期发生额	上期发生额
成本法核算的长期股权投资收益	3,669,750.00	3,669,750.00
处置长期股权投资产生的投资收益		7,210,123.49
合计	3,669,750.00	10,879,873.49

### (2) 按成本法核算的长期股权投资收益

单位：元

被投资单位	本期发生额	上期发生额	本期比上期增减变动的原因
徽商银行股份有限公司	3,669,750.00	3,669,750.00	
安徽省无为县丰原包装有限公司		7,210,123.49	2011 年度处置
合计	3,669,750.00	10,879,873.49	--

## 6、现金流量表补充资料

单位：元

补充资料	本期金额	上期金额
1. 将净利润调节为经营活动现金流量：	--	--
净利润	-9,477,241.45	8,014,137.44
加：资产减值准备	1,517,350.61	-1,615,341.76
固定资产折旧、油气资产折耗、生产性生物资产折旧	15,809,639.39	19,413,084.89
无形资产摊销	1,266,744.12	1,240,711.87
处置固定资产、无形资产和其他长期资产的损失（收益以“-”号填列）	-13,629.98	218,232.62
财务费用（收益以“-”号填列）	18,988,164.64	14,734,418.04
投资损失（收益以“-”号填列）	-3,669,750.00	-10,879,873.49
递延所得税资产减少（增加以“-”号填列）	-130,453.15	1,930,257.59
存货的减少（增加以“-”号填列）	-4,295,799.86	12,215,560.52
经营性应收项目的减少（增加以“-”号填列）	159,745,077.16	-210,057,908.49
经营性应付项目的增加（减少以“-”号填列）	-162,819,195.90	188,332,806.53
经营活动产生的现金流量净额	16,920,905.58	23,546,085.76
2. 不涉及现金收支的重大投资和筹资活动：	--	--
3. 现金及现金等价物净变动情况：	--	--
现金的期末余额	25,944,069.02	20,225,043.14
减：现金的期初余额	20,225,043.14	27,285,613.37
现金及现金等价物净增加额	5,719,025.88	-7,060,570.23

## 十三、补充资料

## 1、净资产收益率及每股收益

单位：元

报告期利润	加权平均净资产收益率 (%)	每股收益	
		基本每股收益	稀释每股收益
归属于公司普通股股东的净利润	2.62%	0.07	0.07
扣除非经常性损益后归属于公司普通股股东的净利润	1.35%	0.04	0.04

## 第十一节 备查文件目录

一、载有公司法定代表人、主管财务工作负责人、会计机构负责人签名并盖章的公司2012年度财务报表。

二、载有北京中证天通会计师事务所有限公司盖章、注册会计师签名并盖章的公司2012年度审计报告原件。

三、报告期内，公司在《证券时报》、《证券日报》、《中国证券报》和《上海证券报》上公开披露过的所有文件正文及公告的原稿。

四、《公司章程》修订案。