
兴业皮革科技股份有限公司
XINGYE LEATHER TECHNOLOGY CO.,LTD.



2012 年度报告

2013 年 3 月

第一节 重要提示、目录和释义

本公司董事会、监事会及董事、监事、高级管理人员保证本报告所载资料不存在任何虚假记载、误导性陈述或者重大遗漏，并对其内容的真实性、准确性和完整性承担个别及连带责任。

公司负责人吴华春、主管会计工作负责人蔡建设及会计机构负责人(会计主管人员)李光清声明：保证年度报告中财务报告的真实、准确、完整。

所有董事均已出席了审议本报告的董事会会议。

公司经本次董事会审议通过的利润分配预案为以总股本 240,000,000 股为基数，每 10 股派 2 元（含税）现金股利，共派现 48,000,000 元，不以资本公积金转增股本。

本报告所涉及的未来计划等前瞻性陈述，不构成公司对投资者的实质承诺，请投资者注意投资风险。

目 录

第一节 重要提示、目录和释义	1
第二节 公司简介	6
第三节 会计数据和财务指标摘要	8
第四节 董事会报告	10
第五节 重要事项	34
第六节 股份变动及股东情况	43
第七节 董事、监事、高级管理人员和员工情况	51
第八节 公司治理	61
第九节 内部控制	70
第十节 财务报告	72
第十一节 备查文件目录	164

释 义

释义项	指	释义内容
本公司、公司、兴业科技	指	兴业皮革科技股份有限公司
皮制品公司	指	晋江兴业皮制品有限公司，本公司前身
万兴公司	指	晋江万兴投资有限公司，为公司股东
恒大公司	指	泉州恒大投资有限公司，为公司股东
远大公司	指	晋江市远大投资管理有限公司，为公司股东
润亨公司	指	福建润亨投资有限公司，为公司股东
华佳公司	指	华佳发展有限公司 (Vast China Development Limited)，为公司股东
荣通公司	指	荣通国际有限公司 (Fame Link International Limited)，为公司股东
瑞森公司	指	福建瑞森皮革有限公司，为公司全资子公司
晋江农商行	指	福建晋江农村商业银行股份有限公司，为公司参股子公司
SATRA	指	1919 年组建的位于英国的全球性鞋类认证机构，代表着世界鞋类认证的顶尖水平，众多鞋类品牌公司，如阿迪达斯、耐克等均使用或参考 SATRA 的技术标准，并要求其供应商采用 SATRA 标准服务
真皮标志生态皮革	指	真皮标志是中国皮革协会在国家工商行政管理局注册的证明商标，并已在 14 个国家注册。佩挂“真皮标志”的产品必须符合三个条件：原料是天然头层皮革；产品是中高档产品；产品享有良好的售后服务。真皮标志生态皮革是“真皮标志”的延续，指有资格使用证明商标“真皮标志”的各种成品革的总称，突出了对皮革中可能存在的对生态环境有影响的特殊化学物质（六价铬、禁用偶氮染料、五氯苯酚、甲醛）的限量规定以及对制革企

		业的污染治理管理
清洁生产	指	将综合预防的环境保护策略持续应用于生产过程和产品中，以期减少对人类和环境的风险。即：对生产过程与产品采取整体预防的环境策略，减少或者消除它们对人类及环境的可能危害，同时充分满足人类需要，使社会效益最大化的一种生产模式
牛头层皮	指	头层皮指经片皮后含有粒面的一层皮或革进行加工得到的皮革产品
铬鞣	指	利用铬鞣剂的化学作用在胶原纤维之间形成交联以提高皮革结构稳定性和耐湿热稳定性的操作，是皮革工业最重要、应用最广的鞣法，鞣革效果优良，尤其适于轻革鞣制
纳帕系列	指	也称纳帕牛皮软面革，英文名称为 NAPPA，手感柔软是纳帕皮革的最大特点，表面丝滑也是纳帕皮革特点之一，自九十年代初期纳帕皮革做为休闲鞋的常用原料，一直盛行至今
特殊效应系列	指	在皮革的染整和涂饰阶段采用特殊的处理工艺而得到的一类具有特殊效应的皮革产品，如双色效应、水洗效应和梦幻效应等，较受青年人喜欢
自然摔系列	指	一种利用转鼓旋转摔动的机械作用而得到表面具有自然皱纹的皮革产品，根据工艺不同可以摔出纹的大小也不同，是皮革材料层次较高的品种，价格也相对较高

重大风险提示

公司存在的风险因素及应对措施详见本报告第四节“董事会报告”中“公司未来发展的展望”详细阐述。

第二节 公司简介

一、公司信息

股票简称	兴业科技	股票代码	002674
股票上市证券交易所	深圳证券交易所		
公司的中文名称	兴业皮革科技股份有限公司		
公司的法定代表人	吴华春		
注册地址	福建省晋江市安海第二工业区		
注册地址的邮政编码	362261		
办公地址	福建省晋江市安海第二工业区		
办公地址的邮政编码	362261		
公司网址	www.xingyeleather.com.cn		
电子信箱	Xingye@xingyeleather.com		

二、联系人和联系方式

	董事会秘书	证券事务代表
姓名	吴美莉	张亮
联系地址	福建省晋江市安海第二工业区	福建省晋江市安海第二工业区
电话	0595-36798886	0595-36798886
传真	0595-36798885	0595-36798885
电子信箱	wml@xingyeleather.com	taylorz@xingyeleather.com

三、信息披露及备置地点

公司选定的信息披露报纸的名称	《中国证券报》《上海证券报》《证券时报》《证券日报》
登载年度报告的中国证监会指定网站的网址	巨潮资讯网（www.cninfo.com.cn）
公司年度报告备置地点	福建省晋江市安海第二工业区兴业皮革科技股份有限公司证券事务部

四、注册变更情况

	注册登记日期	注册登记地点	企业法人营业执照注册号	税务登记号码	组织机构代码
首次注册	1992 年 12 月 16 日	安海安东工业区电台边	15434154-5-1	350582154341545	15434154-5
报告期末注册	2012 年 5 月 12 日	晋江市安海第二工业区	350500400001348	350582154341545	15434154-5
公司上市以来主营业务变化情况（如有）	无				
历次控股股东变更情况（如有）	无				

五、其他有关资料

公司聘请的会计师事务所

会计师事务所名称	致同会计师事务所（特殊普通合伙）
会计师事务所办公地址	福建省福州市鼓楼区五四路 89 号置地广场 801
签字会计师姓名	林新田 陈连锋

公司聘请的报告期内履行持续督导职责的保荐机构

适用 不适用

保荐机构名称	保荐机构办公地址	保荐代表人姓名	持续督导期间
平安证券有限责任公司	广东省深圳市福田区金田路大中华国际交易广场 8 楼	赵锋 李东泽	2012 年 5 月 7 日至 2014 年 12 月 31 日

公司聘请的报告期内履行持续督导职责的财务顾问

适用 不适用

第三节 会计数据和财务指标摘要

一、主要会计数据和财务指标

公司是否因会计政策变更及会计差错更正等追溯调整或重述以前年度会计数据

是 否

	2012 年	2011 年	本年比上年增减 (%)	2010 年
营业收入 (元)	1,543,406,489.55	1,281,284,382.88	20.46%	1,041,656,683.84
归属于上市公司股东的净利润 (元)	145,429,012.75	122,993,036.73	18.24%	106,559,646.43
归属于上市公司股东的扣除非经常性损益的净利润 (元)	141,498,505.16	122,793,775.37	15.23%	105,663,334.00
经营活动产生的现金流量净额 (元)	8,731,320.77	92,335,694.44	-90.54%	88,573,051.56
基本每股收益 (元/股)	0.6764	0.6833	-1.01%	0.592
稀释每股收益 (元/股)	0.6764	0.6833	-1.01%	0.592
净资产收益率 (%)	13.81%	22.47%	减少 8.66 个百分点	23.81%
	2012 年末	2011 年末	本年末比上年末增减 (%)	2010 年末
总资产 (元)	1,619,536,189.54	802,609,222.87	101.78%	728,585,711.94
归属于上市公司股东的净资产 (归属于上市公司股东的所有者权益) (元)	1,405,608,452.65	587,785,775.85	139.14%	500,792,739.12

二、境内外会计准则下会计数据差异

1、同时按照国际会计准则与按中国会计准则披露的财务报告中净利润和净资产差异情况

单位：元

	归属于上市公司股东的净利润		归属于上市公司股东的净资产	
	本期数	上期数	期末数	期初数
按中国会计准则	145,429,012.75	122,993,036.73	1,405,608,452.65	587,785,775.85
按国际会计准则调整的项目及金额				

不适用

2、同时按照境外会计准则与按中国会计准则披露的财务报告中净利润和净资产差异情况

单位：元

	归属于上市公司股东的净利润		归属于上市公司股东的净资产	
	本期数	上期数	期末数	期初数
按中国会计准则	145,429,012.75	122,993,036.73	1,405,608,452.65	587,785,775.85
按境外会计准则调整的项目及金额				
不适用				

3、境内外会计准则下会计数据差异原因说明
三、非经常性损益项目及金额

单位：元

项目	2012 年金额	2011 年金额	2010 年金额	说明
非流动资产处置损益（包括已计提资产减值准备的冲销部分）	-65,826.37	5,645.73	-866,364.76	
计入当期损益的政府补助（与企业业务密切相关，按照国家统一标准定额或定量享受的政府补助除外）	5,337,600.00	3,008,779.40	2,546,300.00	
除上述各项之外的其他营业外收入和支出	-645,000.00	-2,780,000.00	-650,505.90	
所得税影响额	696,266.04	35,163.77	133,116.91	
少数股东权益影响额（税后）	0.00	0.00	0.00	
合 计	3,930,507.59	199,261.36	896,312.43	--

对公司根据《公开发行证券的公司信息披露解释性公告第 1 号——非经常性损益》定义界定的非经常性损益项目，以及把《公开发行证券的公司信息披露解释性公告第 1 号——非经常性损益》中列举的非经常性损益项目界定为经常性损益的项目，应说明原因

 适用 不适用

第四节 董事会报告

一、概述

2012年，面对严峻复杂的经济环境，公司经营层在董事会的正确领导下，本着对全体股东负责的态度，发扬“执着、勤劳、爱拼、奉献”企业精神，秉持励精图治抓管理，精工细做创名牌的经营理念，坚持战略创新、制度创新、技术创新、经营创新，较好的完成了经营目标。

报告期内，公司实现营业收入154,340.65万元，较去年同期增长20.46%，营业利润16,636.03万元，较去年同期增长15.58%；利润总额17,098.71万元，较去年同期增长18.61%；归属于上市公司股东的净利润14,542.90万元，较去年同期增长18.24%。

报告期公司业绩增长主要是产销量增加，公司募投项目之一一年加工150万张高档皮革后整饰新技术加工项目（安东园）部分投产并产生效益，同时，公司上市后，进一步强化内部管理，优化产品结构，增收节支。现就主要工作总结如下：

1、职工队伍建设方面：通过聘请老师到公司授课培训和输送骨干人才学习深造等方式，提高员工素质，打造学习型团队；通过做好员工的职业生涯规划增强员工对企业的忠诚度；通过进一步完善考核机制，有效激活了员工的潜力。

2、销售方面：定期对销售人员进行培训，提高销售人员的服务意识及服务质量；通过定期组织客户开发设计师与公司的技术团队面对面沟通，深入了解客户需求，推进新产品的开发及推广，提高销售量，培养终端客户忠诚度；加强与国内外引领潮流的龙头品牌鞋业厂家的合作，加强与箱包企业的合作，努力拓展新市场，开发新客户；同时优化产品结构，树立兴业的品牌形象。

3、生产管理方面：导入精细化管理，对各部门、各岗位的管理制度进行梳理，明确各部门、各岗位的分工和职责，落实每个工作细节，加强各部门、各岗位协调性；通过引进生产条形码管理系统、OA协同办公系统，强化ERP系统的运用，不断提高工作效率。

4、产品研发方面，通过对国内外市场皮革制品的发展趋势、市场需求信息的调研，结合皮源等级结构，制定公司新产品开发规划，扩大开发生产高档次、多功能、高附加值的皮革。

二、主营业务分析

1、概述

单位：人民币元

项目	2012年	2011年	变动比例 (%)	大幅度变动原因
营业收入	1,543,406,489.55	1,281,284,382.88	20.46	主要系报告期产品销量及销价提升所致。
营业成本	1,320,738,045.66	1,096,117,266.02	20.49	主要系报告期产品销量上升所致。
管理费用	39,947,152.18	25,973,408.80	53.80	主要系报告期上市费用、人工费用增加较多所致。
财务费用	4,980,157.63	9,344,509.23	-46.70	主要系募集资金到位，银行贷款减少，利息支出减少所致。
资产减值准备	2,268,265.08	63,947.83	3,447.06	主要系应收账款增加对应计提的坏账准备增加所致。
投资收益	1,687,500.00	3,375,000.00	-50.00	主要系晋江农商行投资分红减少所致。
营业外收入	5,337,600.00	3,014,425.13	77.07	主要系公司收到政府补助、补贴款增加所致。
营业外支出	710,826.37	2,780,000.00	-74.43	主要系公司报告期对外捐赠支出减少所致。
经营活动产生的现金流量净额	8,731,320.77	92,335,694.44	-90.54	主要系报告期购买原材料支付的现金增加较多及应收账款、应收票据增加所致。
投资活动产生的现金流量净额	-92,495,335.69	-44,576,367.68	-107.50	主要系报告期内募集资金到位，公司加大募投项目的建设所致。
筹资活动产生的现金流量净额	622,060,342.42	-73,134,587.22	950.57	主要系报告期内公开发行A股6,000万股，筹集到募集资金净额67,239.37万元所致。

公司回顾总结前期披露的发展战略和经营计划在报告期内的进展情况

报告期内，公司发展战略及经营计划正逐步推进。

公司实际经营业绩较曾公开披露过的本年度盈利预测低于或高于 20%以上的差异原因

适用 不适用

2、收入

报告期内，营业收入构成

单位：人民币元

项目	2012年	2011年	同比增减 (%)
主营业务收入	1,541,205,955.00	1,278,917,318.43	20.51
其他业务收入	2,200,534.55	2,367,064.45	-7.04
营业收入合计	1,543,406,489.55	1,281,284,382.88	20.46

公司实物销售收入是否大于劳务收入

是 否

单位：万 SF

行业分类	项目	2012年	2011年	同比增减 (%)
牛头层皮革	销售量	7,887.74	6,749.35	16.87%
	生产量	8,175.78	6,608.36	23.72%
	库存量	515.36	227.33	126.7%

相关数据同比发生变动 30% 以上的原因说明

适用 不适用

2012 年生产量较去年同期增长 23.72%，主要是安东募投项目部分投产，产量增加所致。2012 年期末库存量较去年同期增长 126.70%，主要是期末产品发出在途及客户未验收确认部分时间差所致。

公司重大的在手订单情况

适用 不适用

公司报告期内产品或服务发生重大变化或调整有关情况

适用 不适用

公司主要销售客户情况

前五名客户合计销售金额（元）	457,240,489.08
前五名客户合计销售金额占年度销售总额比例（%）	29.63%

公司前 5 大客户资料

适用 不适用

序号	客户名称	销售额（元）	占年度销售总额比例（%）
1	百丽国际控股有限公司	150,129,231.75	9.73%
2	意尔康股份有限公司	95,185,256.63	6.17%
3	富贵鸟股份有限公司	90,571,549.32	5.87%
4	温州市中原皮塑有限公司	63,877,658.51	4.14%
5	浙江红蜻蜓鞋业股份有限公司	57,476,792.87	3.72%
合 计		457,240,489.08	29.63%

注：新百丽鞋业(深圳)有限公司、合众服饰(深圳)有限公司、丽港鞋业(深圳)有限公司、江苏新森达鞋业有限公司四家公司同受百丽国际控股有限公司控制，销售额合并列示。

3、成本

行业分类

单位：元

行业分类	项目	2012 年		2011 年		同比增减 (%)
		金额	占营业成本比重 (%)	金额	占营业成本比重 (%)	
牛皮革行业	营业成本	1,320,738,045.66	100%	1,096,117,266.02	100%	20.49%

产品分类

单位：元

产品分类	项目	2012 年		2011 年		同比增减 (%)
		金额	占营业成本比重 (%)	金额	占营业成本比重 (%)	
牛头层皮革	皮料	927,699,993.98	70.24%	767,711,539.34	70.04%	0.20%
	化料	198,681,779.53	15.04%	166,173,889.47	15.16%	-0.12%
	人工	23,607,325.66	1.79%	19,286,770.01	1.76%	0.03%
	能源动力	24,327,050.89	1.84%	19,259,094.95	1.76%	0.08%

	折旧	10,348,504.20	0.78%	9,519,520.89	0.87%	-0.09%
	环保费用	11,863,074.94	0.9%	12,206,541.59	1.11%	-0.21%
	其他制造费用	32,417,028.48	2.45%	27,986,430.59	2.55%	-0.10%
其他	二层等	91,793,287.97	6.95%	73,973,479.17	6.75%	0.2%

说明：公司主营产品包含牛头层皮革和二层皮革。

公司主要供应商情况

前五名供应商合计采购金额（元）	552,048,506.15
前五名供应商合计采购金额占年度采购总额比例（%）	38.48%

公司前 5 名供应商资料

√ 适用 □ 不适用

序号	供应商名称	采购额（元）	占年度采购总额比例（%）
1	徐州兴宁皮业有限公司	167,266,781.23	11.66%
2	NATIONAL BEEF PACKING CO., LLC	116,292,659.38	8.11%
3	RICH INTERNATIONAL INC.	104,378,536.88	7.27%
4	厦门五里桥贸易有限责任公司	85,907,209.74	5.99%
5	浩源皮业(台山)有限公司	78,203,318.92	5.45%
合 计		552,048,506.15	38.48%

4、费用

单位：元

项目	本期数	上期数	变动比例（%）	变动原因说明
销售费用	4,912,056.33	4,288,200.57	14.55	主要系销售运费及人工费用增加所致。
管理费用	39,947,152.18	25,973,408.80	53.80	主要系报告期上市费用、人工费用增加较多所致。
财务费用	4,980,157.63	9,344,509.23	-46.70	主要系募集资金到位，银行贷款减少，利息支出减少所致。

所得税费用	25,558,062.09	21,170,890.14	20.72	主要系营业收入增加,利润总额增加所致。
-------	---------------	---------------	-------	---------------------

5、研发支出

单位：元

项目	2012年	2011年	变动比例 (%)
研发费用	47,794,035.95	39,914,664.6	19.74
占净资产比例 (%)	3.40	6.79	减少3.39个百分点
占营业收入比例 (%)	3.10	3.12	减少0.02个百分点

经过多年经验积累,公司在制革技术方面拥有较强的核心技术竞争力。

公司技术中心为中国皮革和制鞋工业研究院合作单位,是“福建省省级企业技术中心”,公司为“高新技术企业”、“福建省科技重大专项实施单位”,公司被皮革和制鞋行业生产力促进中心评为“中国制革行业科技示范企业”。本公司严格按照国家级检测中心的标准配置建设了国内首家制革企业行业检测中心,2009年1月被中国合格评定国家认可委员会认可为国家级检测实验室,成为国内高标准的皮革检验机构。2006年,公司正式成为世界制革技术权威组织 SATRA 的成员,目前正在建立 SATRA 认证的国际级实验室,以保证公司产品符合系列国际标准。

公司于报告期内获得的注册专利有:

序号	专利号	专利名称	专利类型	发证日期
1	ZL200120176937.6	锅炉烟气处理系统	实用新型	2012年1月18日
2	ZL201120173269.1	转鼓溶液自动检测系统	实用新型	2012年1月18日
3	ZL201120182194.3	一种新型皮革	实用新型	2012年1月18日

由于公司的研发活动主要是针对生产工艺、物料配方、产品性能、清洁生产、减排降耗、产品检测等方面所进行的研发、试验、试制工作,与公司的产品生产密不可分,因而,公司未在管理费用中单独设置研发费用二级科目,研发部门领用原辅材料时,通过生产成本核算;研发部门人员的工资通过管理费用核算;相关研发设备计提折旧及研发部门发生的其他零星费用通过制造费用核算。研究开发支出即为上述研发部门领用的原辅材料、工资费用、折旧费用及其他零星费用的汇总;目前,公司已通过建立辅助账的方式归集上述研究开发支出。

6、现金流

单位：元

项目	2012 年	2011 年	同比增减 (%)
经营活动现金流入小计	1,530,073,975.94	1,379,142,495.93	10.94%
经营活动现金流出小计	1,521,342,655.17	1,286,806,801.49	18.23%
经营活动产生的现金流量净额	8,731,320.77	92,335,694.44	-90.54%
投资活动现金流入小计	2,782,387.08	3,583,881.60	-22.36%
投资活动现金流出小计	95,277,722.77	48,160,249.28	97.83%
投资活动产生的现金流量净额	-92,495,335.69	-44,576,367.68	-107.5%
筹资活动现金流入小计	1,000,376,167.09	525,582,639.05	90.34%
筹资活动现金流出小计	378,315,824.67	598,717,226.27	-36.81%
筹资活动产生的现金流量净额	622,060,342.42	-73,134,587.22	950.57%
现金及现金等价物净增加额	538,544,436.62	-18,860,817.95	2,955.36%

相关数据同比发生变动 30% 以上的原因说明

√ 适用 □ 不适用

- ① 经营活动产生的现金流量净额较去年同期下降 90.54%，主要系报告期购买原材料支付的现金增加较多及应收账款、应收票据增加所致。
- ② 投资活动产生的现金流量净额较去年同期下降 107.50%，主要系报告期内募集资金到位，公司加大募投项目的建设所致。
- ③ 筹资活动产生的现金流量净额较去年同期增长 950.57%，主要系报告期内公开发行 A 股 6,000 万股，筹集到募集资金净额 67,239.37 万元。

报告期内公司经营活动的现金流量与本年度净利润存在重大差异的原因说明

√ 适用 □ 不适用

2012 年度公司实现的净利润为 14,542.90 万元，经营活动产生的现金流量净额为 873.13 万元，产生差异的主要原因是：

- ① 存货期末较期初增加 19,722.23 万元，主要系公司经营规模不断扩大，且产品生产周期长需要较多的原材料，及原材料价格显上涨态势，为了减少材料上涨带来的成本压力，公司储备了较多的原材料；公司为了缩短交货期将原材料加工为自制半成品，所以自制半成品增加较多。
- ② 应收账款期末较期初增加 4,301.23 万元，主要系本年度营业收入增长及货款回收放缓所致。

- ③ 应收票据期末较期初增加1,296.26万元，主要系本年度营业收入增长，收到的银行承兑汇票也相应增加且年末收到的银行承兑汇票贴现减少所致。
- ④ 预付账款期末较期初减少3,747.11万元，应付账款期末较期初增加4,081.08万元，共减少现金流出7,828.19万元。

以上净增加现金流出17,491.53万元。

三、主营业务构成情况

单位：元

	营业收入	营业成本	毛利率(%)	营业收入比上年同期增减(%)	营业成本比上年同期增减(%)	毛利率比上年同期增减(%)
分行业						
牛皮革行业	1,541,205,955.00	1,320,738,045.66	14.3%	20.51%	20.49%	0.01%
分产品						
牛皮革销售	1,541,205,955.00	1,320,738,045.66	14.3%	20.51%	20.49%	0.01%
分地区						
福建地区	310,037,794.83	265,732,494.79	14.29%	19.72%	19.72%	0%
浙江地区	596,715,327.81	511,389,771.28	14.3%	20.05%	20.03%	0.02%
广东地区	421,756,470.83	361,486,003.10	14.29%	27.44%	27.43%	0.01%
四川地区	62,038,620.63	53,225,743.24	14.21%	1.72%	1.8%	-0.07%
国内其他	117,452,402.82	100,640,239.08	14.31%	4.12%	4.1%	0.02%
国外	33,205,338.08	28,263,794.17	14.88%	83.04%	82.87%	0.08%

公司主营业务数据统计口径在报告期发生调整的情况下，公司最近1年按报告期末口径调整后的主营业务数据

适用 不适用

四、资产、负债状况分析

1、资产项目重大变动情况

单位：元

	2012 年末		2011 年末		比重增 减 (%)	重大变动说明
	金额	占总资产 比例 (%)	金额	占总资产 比例 (%)		
货币资金	668,313,239.93	41.27%	142,138,533.29	17.71%	23.56%	主要系报告期内募集资金到位，增加总资产 67,239.37 万元所致。
应收账款	67,609,885.23	4.17%	24,597,604.98	3.06%	1.11%	
存货	477,193,874.50	29.46%	279,971,598.54	34.88%	-5.42%	
投资性房地产		0%		0%	0%	
长期股权投资	10,000,000.00	0.62%	10,000,000.00	1.25%	-0.63%	
固定资产	182,729,674.49	11.28%	163,968,470.78	20.43%	-9.15%	
在建工程	43,028,538.64	2.66%	27,328,584.03	3.4%	-0.74%	

2、负债项目重大变动情况

单位：元

	2012 年		2011 年		比重增 减 (%)	重大变动说明
	金额	占总资产 比例 (%)	金额	占总资产 比例 (%)		
短期借款	51,383,271.00	3.17%	95,969,519.83	11.96%	-8.79%	主要系报告期内募集资金到位，用超募资金永久补充流动资金偿还借款，用闲置募集资金暂时补充流动资金，减少贷款所致。
长期借款	0	0%	0	0%	0	

五、核心竞争力分析

1、产品研发优势

公司研发实力较强、技术领先。作为国内行业龙头企业，公司采取的是“研发引导”战略，而不是“跟随战略”。公司本着“生产一代、储备一代、研发一代”的原则，依托强大的技术平台，不断的进行前瞻性的技术研究及新产品开发。随着下游鞋业市场竞争愈加激烈，下游客户对制革行业的要求越来越高，订单也逐渐呈现出多品种、多批次的特点；尤其是作为快销品的女鞋行业对时效性的要求非常高。这对制革行业提出了巨大挑战，同时也是研发、规模领先企业的机会。

2、生产设备优势

公司生产装备在国内制革企业中一直保持领先地位。多年来，公司从意大利、法国、韩国、巴西等国引进了Y型不锈钢转鼓、电脑全自动片皮机、高精度削匀机、恒压控水系统、全自动生产流水线、电脑喷浆机、实验室检测分析仪、污水处理先进设备，不但极大提高了公司生产过程的机械化、自动化程度，而且对产品质量的标准化提供了硬件保障。

3、技术优势

在先进设备的基础上，借鉴国外先进技术，经过多年经验积累，公司在制革技术方面拥有较强的核心技术竞争力。公司拥有四项外观设计专利、两项制革技术的发明专利及八项实用新型专利，“系统化皮革清洁生产技术”项目被国家科学技术部列为“国家级星火计划项目”。公司产品开发能力强，近年来不断开发新产品，新产品开发系列和种类多，新产品的开发有力地促进了公司收入和业绩的增长。

4、区位、客户优势

我国最具规模、最集中的四大制鞋基地包括广州、温州、泉州和成都，俗称“三州一都”，公司地处福建省晋江市，毗邻浙江省、广东省，与四大制鞋基地中的广州、温州、泉州相邻，具备得天独厚的地理优势，有利于及时了解客户的需求、并通过客户的反馈迅速掌握市场动态，把握市场趋势，并根据市场动态和未来趋势及时调整产品结构；地理上的相邻可以让公司的供货及售后服务做到及时、快捷，有利于保持客户关系的稳定。

公司已与众多知名鞋业企业结成战略合作伙伴关系，长期为其提供优质皮革材料。同时，依托强大的技术平台，公司可根据客户的要求，研发高附加值的定制产品，快速响应客户的个性化需求。

5、企业文化优势

多年来，公司管理层在吸取中国传统文化、结合自身经营特质和实践经验的基础上，分别从犀牛、黄牛、斗牛、奶牛身上提炼出“执着、勤劳、爱拼、奉献”的企业精神，形成了“如犀牛般坚定不移、如黄牛般爱岗敬业、如斗牛般永不言败、如奶牛般无私奉献”的独特牛文化。在“绿色皮革，百年兴业”使命的带动下，“牛文化”已经成为公司战略创新、制度创新、技术创新、经营创新的理念基础。同时，公司

本着“以人为本”的管理理念，努力为员工提供优越的工作环境，创造舒适的生活环境，构建和谐的人文环境。

六、投资状况分析

1、对外股权投资情况

(1) 对外投资情况

对外投资情况		
2012 年投资额（元）	2011 年投资额（元）	变动幅度
0.00	0.00	0%

(2) 持有金融企业股权情况

公司名称	公司类别	最初投资成本（元）	期初持股数量（股）	期初持股比例（%）	期末持股数量（股）	期末持股比例（%）	期末账面值（元）	报告期损益（元）	会计核算科目	股份来源
福建晋江农村商业银行股份有限公司	商业银行	10,000,000	13,500,000	1.915%	13,500,000	1.915%	10,000,000	1,687,500	长期股权投资	参股投资
合计		10,000,000	13,500,000	---	13,500,000	---	10,000,000	1,687,500	---	---

(3) 证券投资情况

证券品种	证券代码	证券简称	最初投资成本（元）	期初持股数量（股）	期初持股比例（%）	期末持股数量（股）	期末持股比例（%）	期末账面值（元）	报告期损益（元）	会计核算科目	股份来源
合计			0.00	0	---	0	---	0.00	0.00	---	---

持有其他上市公司股权情况的说明

2、委托理财、衍生品投资和委托贷款情况

(1) 委托理财情况

无。

(2) 衍生品投资情况

无。

报告期末衍生品投资的持仓情况

适用 不适用

(3) 委托贷款情况

无。

3、募集资金使用情况

(1) 募集资金总体使用情况

单位：万元

募集资金总额	67,239.37
报告期投入募集资金总额	21,784.47
已累计投入募集资金总额	21,784.47
报告期内变更用途的募集资金总额	0
累计变更用途的募集资金总额	0
累计变更用途的募集资金总额比例（%）	0%

募集资金总体使用情况说明

本次公司向社会公众发行人民币普通股 60,000,000 股，发行价为每股人民币 12.00 元，共募集资金 720,000,000 元，扣除交易所发行手续费及券商承销手续费等发行费用 47,606,335.95 元后，实际到账募集资金净额 672,393,664.05 元，其中公司年 150 万张高档皮革后整饰新技术加工项目计划投资 199,782,100 元、福建瑞森皮革有限公司年加工 120 万张牛原皮、30 万张牛蓝湿皮项目计划投资 402,052,300 元、超募资金 70,559,264.05 元。报告期募集资金使用情况见下表。

(2) 募集资金承诺项目情况

单位：万元

承诺投资 项目和超	是否已 变更项	募集资金承 诺投资总额	调整后投 资总额(1)	本报告期投 入金额	截至期末累 计投入金额	截至期末 投资进度	项目 达到	本报告 期实现	是否 达到	项目 可行

募资金投向	目(含部分变更)				(2)	(%) (3) = (2)/(1)	预定可使用状态日期	的效益	预计效益	性是否发生重大变化
承诺投资项目										
公司年150万张高档皮革后整饰新技术加工项目	否	19,978.21	19,978.21	9,419.55	9,419.55	47.15%	2013年12月31日	997.77	是	否
福建瑞森皮革有限公司年加工120万张牛原皮、30万张牛蓝湿皮项目	否	40,205.23	40,205.23	5,240.99	5,240.99	13.04%	2014年6月30日			否
承诺投资项目小计	--	60,183.44	60,183.44	14,660.54	14,660.54	--	--	997.77	--	--
超募资金投向										
归还银行贷款(如有)	--	6,000	6,000	6,000	6,000	100%	--	--	--	--
补充流动资金(如有)	--	1,123.93	1,123.93	1,123.93	1,123.93	100%	--	--	--	--
超募资金投向小计	--	7,123.93	7,123.93	7,123.93	7,123.93	--	--		--	--

合计	--	67,307.37	67,307.37	21,784.47	21,784.47	--	--	997.77	--	--
未达到计划进度或预计收益的情况和原因（分具体项目）	无									
项目可行性发生重大变化的情况说明	无									
超募资金的金额、用途及使用进展情况	适用 超募资金金额为 70,559,264.05 元，根据第二届董事会第七次会议决议，使用超募资金中的 6,000 万元用于永久性补充公司流动资金并归还银行贷款，根据第二届董事会第九次会议决议，使用剩余超募资金（含利息收入） 11,239,328.04 元用于永久性补充流动资金。截止本报告签署日均已执行完毕。									
募集资金投资项目实施地点变更情况	不适用									
募集资金投资项目实施方式调整情况	不适用									
募集资金投资项目先期投入及置换情况	适用 根据天健正信会计师事务所有限公司《关于兴业皮革科技股份有限公司以自筹资金预先投入募投项目的鉴证报告》（天健正信审（2012）专字第 020551 号）核验以及根据第二届董事会第八次会议决议，公司将以募集资金置换截止 2012 年 6 月 30 日公司以自筹资金预先投入募投项目的累积金额 77,785,281.42 元。截止本报告签署日已置换完毕。									

用闲置募集资金暂时补充流动资金情况	适用 本公司于 2012 年 10 月 24 日召开的第二届董事会第十次会议审议通过了《关于全资子公司福建瑞森皮革有限公司使用闲置募集资金暂时性补充流动资金的议案》，同意瑞森皮革使用部分闲置募集资金 5,000 万元暂时补充流动资金，使用期限不超过 6 个月（自 2012 年 10 月 24 日起至 2013 年 4 月 23 日止），到期将归还至募集资金专用账户；本公司实际于 2012 年 10 月 30 日将上述资金暂时补充流动资金。
项目实施出现募集资金结余的金额及原因	不适用
尚未使用的募集资金用途及去向	尚未使用的募集资金余额 40,809.70 万元（含利息收入）在募集资金专户中存储，将根据募投项目计划投资进度使用。
募集资金使用及披露中存在的问题或其他情况	2012 年 6、7 月份，超募资金使用中，由于工作人员操作失误，误将募集资金专户中 84.92 万元用于公司非募投项目支出。2012 年 7 月份，本公司已将上述款项全部汇入募集资金专户中。

（3）募集资金变更项目情况

不适用。

4、主要子公司、参股公司分析

主要子公司、参股公司情况

公司名称	公司类型	所处行业	主要产品或服务	注册资本	总资产 (元)	净资产 (元)	营业收入 (元)	营业利润 (元)	净利润(元)
福建瑞森皮革有限公司	子公司	皮革行业	牛皮革加工生产	150,000,000	440,546,323.54	440,392,968.90	0.00	425,399.34	313,640.24
福建晋江	参股公司	金融	金融	705,000,	20,928,8	2,088,52	1,117,84	332,304	297,861,59

农村商业 银行股份 有限公司				000	58,759.7 0	3,526.65	2,670.14	,394.55	1.95
----------------------	--	--	--	-----	---------------	----------	----------	---------	------

主要子公司、参股公司情况说明

福建瑞森皮革有限公司是公司的全资子公司，于2006年4月11日在福建省漳浦县设立，住所为漳浦县赤湖工业区，营业执照号为350600400003034，注册资本15,000万元，法定代表人蔡建设，经营范围：从事原皮、蓝湿皮新技术加工，皮革后整饰新技术加工，皮革新材料、新技术、新工艺科研；生产、销售牛头层、二层革及皮制品；自营和代理各类商品及技术的进出口业务（不另附进口商品目录），国家规定的专营进口商品和国家禁止进出口等特殊商品除外（以上经营范围涉及许可经营项目的，应在取得有关部门的许可后方可经营）。

截止2012年12月31日，瑞森工程建设累计投资5,240.99万元，其中报告期投入5,240.99万元，投资进度13.04%。瑞森皮革预计将于2013年10月1日投产试运营。

福建晋江农村商业银行股份有限公司于1996年11月18日在福建省晋江市注册成立，住所为晋江市青阳街道崇德路196号，营业执照号为350582100009414，注册资本为70,500万元，法定代表人林太白，经营范围：吸收公众存款；发放短期、中期和长期贷款；办理国内结算；办理票据承兑和贴现；代理发行、代理兑付、承销政府债券；买卖政府债券、金融债券；从事同业拆借；代理收付款项及代理保险业务；提供保管箱业务；经中国银行业监督管理委员会批准的其它业务。

报告期内取得和处置子公司的情况

适用 不适用

5、非募集资金投资的重大项目情况

公司于2012年12月7日召开的第二届董事会第十一次会议审议通过了《公司投资建设年加工150万张蓝湿扩建项目的议案》，该项目总投资15,338.60万元，其中建设投资10,487.34万元，铺地流动资金（流动资金的30%）为4,851.26万元。根据相关法律法规的要求，本项目的建设需要取得环境保护部门以及发改部门的批复，公司目前正在进行项目建设的前置审批工作，并已于2012年10月23日经泉州市环境保护局组织的环保技术审查会审核通过。目前该项目并未产生收益。关于该项目的内容详见公司于2012年12月11日刊登于巨潮资讯网的公告。

七、公司控制的特殊目的主体情况

公司无控制的特殊目的主体。

八、公司未来发展的展望

1、行业竞争格局和发展趋势

我国的制革企业大中型企业较少，小型企业众多，生产集中度较低。行业内各企业的业态和盈利模式不一，横向可比性差，只有在市场细分方面存在优势。同时，低档产品生产能力过剩，高档产品生产能力不足。大部分中小型企业产品品种雷同，质量相近，形成了在同一水平线上的重复生产。

我国制革行业经过多年的快速发展，当前已进入产业提升时期。调整产业结构，转变增长方式，通过加强技术改造，推广新技术、新工艺、新材料和新设备，提高产品附加值和核心竞争力；推进节能减排，淘汰落后产能，促进产业升级，提高行业集中度，为我国从皮革大国跨入皮革强国行列夯实基础。

公司作为皮革行业中的龙头企业，在牛头层鞋面革的生产销售方面，一直处于行业领先地位，公司产品系列齐全，涵盖纳帕系列、自然摔系列和特殊效应革系列等三大产品系列。在国内市场，公司产品销售区域主要集中在浙江省、福建省、广东省。上述三个省聚集了大量的制鞋企业，公司的主要客户如百丽、富贵鸟、意尔康、红蜻蜓、奥康、木林森等品牌均集中在这三个省，2012 年度公司在广东地区和浙江地区的销售额均比去年增长 20%左右，且产品毛利率保持稳定，表明公司的销售区域主要集中在制鞋业较为发达的地区，产品市场认可度高，品牌效应明显。

2、发展战略

制革行业是进入门槛相对较高的行业，除了需要一批技术性较强的从业人员外，制革企业还对资金、设备、厂房以及治污能力等有一定的要求。从企业生产要素配置情况看，制革企业既属资金密集型企业，还是工艺技术密集型企业，同时是国家政策要求环境影响评价必须前置审批的行业。如此高的行业门槛，使许多行业外投资者试图进入本行业均遭遇困境。

(1) 技术壁垒

随着国内经济的持续发展和人民生活水平的不断提高，市场对皮革新产品的需求已呈现多样化、个性化和时尚化的特征，中低档次产品供大于求，而高技术含量、高附加值的产品却需进口，这对整个制革行业在加工工艺、产品质量和性能等方面提出更高的要求，技术要求的逐步提高成为行业外厂家进入的重要障碍。

公司为“高新技术企业”，生产装备在国内制革企业中一直保持领先地位。在先进设备的基础上，借鉴国外先进技术，经过多年经验积累，公司在制革技术方面拥有较强的核心技术竞争力。

(2) 环保壁垒

由于制革业是国家重点监控的十三类污染行业之一，因此对环保的要求高于其他行业。在项目立项前，预先执行“环境影响评价”并执行严格的审批制度；并根据国家有关规定必须保证环保工程的投资强度，且必须执行“三同时”制度，与主体工程同时设计、同时施工、同时投产使用；在生产工艺设计中，使用

环保型化料，合理的节水降耗工艺和废水、废气、固体废弃物的处理步骤也非常重要。在环境监管上，国家出台了一系列政策措施加强对制革业的污染治理，如节能减排、淘汰落后产能、清洁化生产等。

公司近年来不断加大环保投入，投入大量资金建设环保设施，建立了完善的环保管理与监督体系。随着先进环保设施和环保技术的逐步应用，有效减少了污染物的排放量，同时也提高了废水回收利用率并增加了废水的循环使用效率。在生产过程中，使用环保型皮革专用染料、高吸收铬鞣剂、蛋白质填充复鞣剂、高档皮革涂饰阻燃材料、高档皮革助剂等新材料；同时，研究环保制革新工艺，实现了废渣无害化、资源化，废水综合利用、铬鞣废液的循环利用、浸灰废液的循环利用；积极推行清洁化生产技术，争创环境友好型企业。

（3）投资规模壁垒

在制革行业发展早期，由于不规范，对企业的资金投入规模要求不高，进入门槛较低，拥有一些简单的设备即可进行生产。现阶段，随着皮革下游企业品牌集中度的不断提高，对上游配套企业的规模与产品质量也提出更高的要求。同时，随着我国对环保的日益重视以及发达国家对皮革制品化学物标准的严格限制，均使行业的准入条件越来越高。从发展趋势看，由于相关成本投入逐步加大，不具规模和技术优势的小型企业将逐步被淘汰。因此，企业投资规模的客观限制将构成进入本行业的壁垒。在国家宏观调控政策的影响下，在众多中小型制革企业面临倒闭的风险的同时，也对准备进入制革行业的投资者设定了更高的门槛。

作为国内首家天然皮革上市企业，牛皮鞋面革市场占有率国内第一，公司将以此为契机，紧跟世界鞋业时尚、箱包潮流，加大研发投入，加速引进国外先进制革技术，切实提高公司产品的附加值。继续加强公司销售队伍建设，优化全国销售网络布局，加大品牌宣传力度，通过各种方式扩大公司在男鞋、女鞋、运动休闲鞋、箱包等皮革材料行业中细分领域的知名度与影响力，尤其是未来三年，在巩固和发展鞋面革市场的基础上，加大对箱包革市场的开发力度，全面提升公司“兴业皮革”的品牌形象，全力以赴达成“绿色皮革，百年兴业”的使命。

3、未来经营计划

（1）营销方面

立足“三州一都”（广州、温州、泉州、成都），细分营销区域，成立前端办事机构，搞好市场调查，做好客户摸底，进一步优化客户结构，加大对战略性知名品牌的推广力度，规划其他二线品牌和 OEM 厂家，在遵循公司“客户信用评级选择原则”的基础上划归当地经销商经销。

（2）研发方面

继续加强对公司研发中心资金和人才投入，充分发挥公司是世界制革技术权威组织 SATRA 的成员的全球性技术资源作用，继续加大力度推动公司皮革制造技术与世界接轨的步伐，将公司研发中心打造成为全国领先的生态皮革研发基地、制革行业清洁生产技术研究基地，使公司的研发能够及时把握市场需求，引

导消费趋势，加快时尚品种开发，稳定产品质量。

(3) 人力资源发面

公司坚持“任人唯贤、量才适用”的用人原则，着力于“人才梯队建设、内培外引、共同发展”的人才强企之路。公司将一如既往与大专院校建立重点人才培养机制，坚持走同著名大学联姻之路，合办大专、本科学历教育，在三年内实现主任级以上干部及主任级技术员大专文化达 80%以上；构建梯队人才队伍，打造皮革行业各专业、各层次的经理人队伍；通过分层次有重点的核心人才培养，努力提高员工的整体素质，尤其是提高中高层管理及技术人员的现代经营管理能力、创新能力和决策能力；公司将不断引进国内外高端管理及技术人才，全面提升企业管理水平和产品开发能力；建立中高层核心人才激励机制；着手核心人才职业生涯规划，做到“以事业留人、以机制留人”，达到企业与人才同发展，共创业的目的。

4、可能面对的风险

(1) 环保政策的风险

国内的制革企业面临着日趋严厉的环保法律法规的监管。对于众多环保不达标或者污染治理能力有限的中小企业，将会由于环保的压力而逐步退出市场，而对于污染治理能力强、符合环保规范的企业将获得较大发展空间。行业兼并整合做大做强趋势由于环保监管力度的加大而变得十分紧迫。

公司一贯重视环保工作，近年来不断加大环保投入，建立了完善的环保管理与监督体系。随着先进环保设施和环保技术的应用，有效减少了污染物的排放量，同时提高了废水回收利用率并增加了废水的循环使用效率。在生产过程中，使用环保型皮革专用染料、高吸收铬鞣剂、蛋白质填充复鞣剂、高档皮革涂饰阻燃材料、高档皮革助剂等新材料；同时，研究环保制革新工艺，实现了废渣无害化、资源化，废水综合利用、铬鞣废液的循环利用、浸灰废液的循环利用；积极推行清洁化生产技术，争创环境友好型企业。2008年9月，本公司的“循环经济型制革清洁生产技术的研发”荣获首届中国皮革行业节能减排环保创新三等奖，2008年1月22日，公司的清洁生产正式通过福建省环保局的验收。

目前，国家正继续加大环保监管力度和制定更严格的环保法规。如果国家提高环保标准或出台更严格的环保政策，公司将支付更多的资本性支出和成本支出，会导致本公司经营成本上升。

(2) 产品创新与技术进步的风险

技术创新是公司赖以保持议价优势和抵御同行业竞争的一个重要手段。高端品牌客户由于品牌推广力度大，市场集中度高、设计实力强、花样款式品种繁多、变化速度快，不仅要求公司适应其“大批量、多品种”的特性，还要求公司必须具备快速研发、快速供货能力，尽可能缩短开发、小试、中试、批量试产、量产的新产品研发周期。本公司的成功很大程度依赖于对下游产业的需求变化和本行业技术发展的准确把握，并预先立项研发新技术或新工艺，如果公司的技术研发和产品升级换代不能持续及时把握下游产业和最终消费者需求的变化趋势并紧跟市场发展的热点，公司的新产品设计和开发能力不能够满足客户的需求，将不能在行业中继续取得竞争优势，从而导致业务损失或客户流失。

(3) 行业集中度低、存在无序竞争风险

由于本公司产品以内销为主，面临的主要竞争压力来自国内，而国内制革行业主要以小型企业为主，行业集中度低，且大部分中小型企业产品品种雷同，质量相近，形成了在同一水平线上的相互重复。目前，行业内存在一些不正当的竞争现象，如价格战、模仿战、专利侵权、商标侵权、企业名称侵权等。随着行业的发展，公司面临的市场竞争不断加大。虽然本公司生产的产品质量稳定、技术含量高、产品更新速度快，但如果同行业其他企业采取低价倾销等手段扰乱市场，将不利于本公司产品的销售，从而对公司的收益产生一定的影响。但同时，面对众多且小而分散的企业，也为行业整合提供了机会，本公司可以通过整合机会获得长足发展。

(4) 技术失密及核心技术人员流失的风险

皮革鞣制技术具有很强的专业性，技术配方和生产工艺的研究和保护是公司生产经营的关键因素之一。为此，公司制订了整套技术保密制度，包括：

- ① 研发、生产、市场三大体系分段管理，建立严格的信息沟通制度，原料、半成品、成品在厂内流转一律采用编码而不出现化学名称。生产配方由基本保密配方及核心保密配方组成，其中核心保密配方由专人配置；
- ② 所有技术文件和档案按密级由专人保管；
- ③ 所有技术人员及有关人员都与公司签署了技术保密协议和竞业限制协议，从法律上保证技术秘密的安全性；
- ④ 充分考虑到技术延续和保密问题，让核心技术人员间接入股，以稳定技术团队；
- ⑤ 制订了《预防核心技术人员流失方案》等维护核心技术人员稳定的措施；
- ⑥ 申请专利权加以保护，目前公司已有四项产品获得外观设计专利，两项制革生产技术获得发明专利以及八项实用新型专利。

虽然公司针对核心技术人员及保密配方采取了一系列保护措施，但如果未来公司多数核心技术人员流失，而公司不能及时补充合格的人才，将对公司的新产品开发和未来发展造成不利影响；同时由于公司未将所有配方和技术申请专利加以保护，如果公司对技术或配方的保密不够完善，将可能导致部分技术或配方失密，从而对公司正常的生产经营带来不利影响。

九、董事会对会计师事务所本报告期“非标准审计报告”的说明

不适用。

十、与上年度财务报告相比，会计政策、会计估计和核算方法发生变化的情况说明

不适用。

十一、报告期内发生重大会计差错更正需追溯重述的情况说明

不适用。

十二、与上年度财务报告相比，合并报表范围发生变化的情况说明

不适用。

十三、公司利润分配及分红派息情况

报告期内利润分配政策特别是现金分红政策的制定、执行或调整情况

1、利润分配政策的制定情况

报告期内，公司根据中国证监会《关于进一步落实上市公司现金分红有关事项的通知》文件要求，对《公司章程》中利润分配政策条款进行了修订，明确了公司利润分配尤其是现金分红政策。并经第二届董事会第七次会议及 2012 年第一次临时股东大会审议通过，修订后条款如下：

“（一）公司的利润分配政策的决策程序和机制：

1、公司董事会应当根据当期的经营情况和项目投资的资金需求计划，在充分考虑股东的利益的基础上正确处理公司的短期利益及长远发展的关系，确定合理的利润分配方案；

2、利润分配方案由公司董事会制定，公司董事会应根据公司的财务经营状况，提出可行的利润分配提案，并经董事会全体董事 1/2 以上表决通过并决议形成利润分配方案；

3、独立董事在召开审议利润分配提案的董事会前，应当就利润分配提案提出明确意见，同意利润分配提案，应经全体独立董事 1/2 以上表决通过，如不同意利润分配提案的，独立董事应就不同意的事实、理由，要求董事会重新制定利润分配提案，必要时，可提请召开股东大会；

4、监事会应当就利润分配提案提出明确意见，同意利润分配提案的，应经全体监事 1/2 以上表决通过并形成决议，如不同意利润分配提案的，监事会应提出不同意的事实、理由，并建议董事会重新制定利润分配提案，必要时，可提请召开股东大会。

5、利润分配方案经上述程序后同意实施的，由董事会提议召开股东大会，并报股东大会批准；利润分配政策应当由出席股东大会的股东（包括股东代理人）所持表决权的 1/2 以上表决通过。

（二）公司利润分配政策：

- 1、公司的利润分配政策应重视对投资者的合理投资回报，应保持连续性和稳定性。公司可以采取现金或股票等方式分配利润，利润分配不得超过累计可分配利润的范围，不得损害公司持续经营能力。公司董事会、监事会和股东大会对利润分配政策的决策和论证过程中应当充分考虑独立董事和公众投资者的意见；
- 2、公司的利润分配形式：采取现金、股票或二者相结合的方式分配股利。公司必须进行现金分红，以现金形式分配的利润不少于当年实现的可供分配利润的 30%。
- 3、公司董事会可以根据公司的资金需求情况进行中期现金分红，具体分配方案由董事会拟定，提交股东大会审议批准；
- 4、公司累计未分配利润超过股本总额的 120%时，可以采取股票股利的方式进行利润分配；
- 5、董事会在利润分配方案中应当对留存的未分配利润使用计划进行说明，独立董事应当发表独立意见。

（三）公司利润分配政策的修订或调整

公司应当严格执行本章程确定的利润分配政策。公司根据生产经营情况、投资规划和长期发展的需要，需对公司章程确定的利润分配政策进行修订或调整的，应履行下列程序：

- 1、由董事会向股东大会提出，董事会提出的关于利润分配政策修订或者调整的提案需经全体董事会过半数通过，并经 2/3 以上独立董事通过，独立董事应当对利润分配政策修订或者调整的提案发表独立意见；
- 2、监事会应当对董事会利润分配政策修订或者调整的提案进行审议，并经半数监事通过并形成决议。
- 3、利润分配政策修订或者调整的议案经上述程序后，由董事会提议召开股东大会，并经出席股东大会的股东（包括股东代理人）所持表决权的 2/3 以上通过，并应当安排通过网络投票的方式进行表决。”

2、利润分配政策的执行情况

公司利润分配政策符合《公司章程》的规定，公司现金分红政策制定及执行均符合《公司章程》的规定，分红标准和分红比例明确清晰，相关的决策程序和机制完备，独立董事的职责明确，能发挥应有的作用，中小股东有充分表达意见和诉求的机会，中小股东的合法权益得到了维护。

本年度利润分配及资本公积金转增股本预案

适用 不适用

每 10 股派息数（元）（含税）	2
分配预案的股本基数（股）	240,000,000.00
现金分红总额（元）（含税）	48,000,000.00
可分配利润（元）	408,668,945.72

利润分配或资本公积金转增预案的详细情况

拟以股本 240,000,000 股为基数，每 10 股派 2 元（含税）现金股利，共派现 48,000,000 元，剩余未分配利润 360,668,945.72 元留存以后年度分配。本次不以资本公积金转增股本。

公司近 3 年（含报告期）的利润分配方案及资本公积金转增股本方案情况

(1) 2011 年度利润分配方案及执行情况

经天健正信会计师事务所有限公司审计，2011年初未分配利润202,685,325.49元，2011年度公司实现净利润123,755,312.19元，按10%预留法定盈余公积金12,375,531.22元，截至2011年12月31日可供分配的利润为278,065,110.46元。

2011年第一次临时股东大会决议，公司以2011年6月30日总股本18,000万股为基数，向全体股东每10股派送现金红利2元（含税），合计分配现金红利3,600万元，剩余未分配利润留存以后年度分配。本次不进行资本公积转增股本。

2011年度利润分配方案已执行完毕。

(2) 2012 年度利润分配预案

经致同会计师事务所审计，2012年度公司母公司实现净利润145,115,372.51元，按母公司当年实现净利润的10%提取法定盈余公积金14,511,537.25元。2012年初未分配利润为278,065,110.46元，截至2012年12月31日实际可供分配的利润为408,668,945.72元。

公司拟以股本240,000,000股为基数，每10股派2元（含税）现金股利，共派现48,000,000元，剩余未分配利润留存以后年度分配。本次不进行资本公积转增股本。

上述利润分配预案待本公司股东大会批准后实施。

公司近三年现金分红情况表

单位：元

分红年度	现金分红金额（含税）	分红年度合并报表中归属于上市公司股东的净利润	占合并报表中归属于上市公司股东的净利润的比率（%）
2012 年	48,000,000.00	145,429,012.75	33.01%
2011 年	36,000,000.00	122,993,036.73	29.27%
2010 年	0.00	106,559,646.43	0%

公司报告期内盈利且母公司未分配利润为正但未提出现金红利分配预案

适用 不适用

十四、社会责任情况

2012年，公司在实现自身发展的同时，积极履行社会责任，公司编制了《兴业皮革科技股份有限公司2012年度社会责任报告》，该报告详细介绍了在投资者与债权人权益保护、供应商和客户的权益保护、职工权益保护、环境保护与可持续发展、公共关系和社会公益事业等方面公司所做的工作。具体内容见2013年3月26日刊登于巨潮资讯网（www.cninfo.com.cn）的《兴业皮革科技股份有限公司2012年度社会责任报告》。

十五、报告期内接待调研、沟通、采访等活动登记表

接待时间	接待地点	接待方式	接待对象类型	接待对象	谈论的主要内容及提供的资料
2012年05月16日	公司会议室	实地调研	机构	中信证券	公司基本情况、主营业务等
2012年05月30日	公司会议室	实地调研	机构	华夏基金	公司基本情况、主营业务等
2012年06月14日	公司会议室	实地调研	机构	安信证券	公司基本情况、主营业务等
2012年06月27日	公司会议室	实地调研	机构	渤海证券	公司基本情况、主营业务等
2012年06月28日	公司会议室	实地调研	机构	泰康资管	公司基本情况、主营业务等
2012年09月17日	公司会议室	实地调研	机构	上海保盈投资顾问有限公司、信诚基金、富安达基金、兴业证券、天风证券、中信产业基金、华夏基金、建信基金、西部证券、景林资产、Pinpoint 基金等	公司基本情况、主营业务等
2012年09月18日	公司会议室	实地调研	机构	银华基金	公司基本情况、主营业务等
2012年09月24日	公司会议室	实地调研	机构	兴业证券	公司基本情况、主营业务等
2012年11月7日	公司会议室	实地调研	机构	银河证券、摩根士丹利华鑫、国海证券	公司基本情况、主营业务等
2012年12月19日	公司会议室	实地调研	机构	厦门证券	公司基本情况、主营业务等

第五节 重要事项

一、重大诉讼仲裁事项

适用 不适用

本年度公司无重大诉讼、仲裁事项。

媒体质疑情况

适用 不适用

本年度公司无媒体质疑事项。

二、上市公司发生控股股东及其关联方非经营性占用资金情况

股东或关联人名称	占用时间	发生原因	期初数 (万元)	报告期新增占用金额 (万元)	报告期偿还总金额 (万元)	期末数 (万元)	预计偿还方式	预计偿还金额(万元)	预计偿还时间(月份)
无			0	0	0	0			
合计			0	0	0	0	--		--
期末合计值占期末净资产的比例(%)	0%								
相关决策程序	不适用								
当期新增大股东及其附属企业非经营性资金占用情况的原因、责任人追究及董事会拟定采取措施的情况说明	不适用								
未能按计划清偿非经营性资金占用的原因、责任追究情况及董事会拟定采取的措施说明	不适用								
注册会计师对资金占用的专项	2013年03月26日								

审核意见的披露日期	
注册会计师对资金占用的专项 审核意见的披露索引	详见巨潮资讯网（www.cninfo.com.cn）《关于兴业皮革科技股份有限公司控股股东及其他关联方占用公司资金情况的专项说明》

三、破产重整相关事项

无。

四、资产交易事项

1、收购资产情况

无。

2、出售资产情况

无。

3、企业合并情况

无。

五、公司股权激励的实施情况及其影响

无。

六、重大关联交易

1、与日常经营相关的关联交易

无。

2、资产收购、出售发生的关联交易

无。

3、共同对外投资的重大关联交易

无。

4、关联债权债务往来

是否存在非经营性关联债权债务往来

是 否

5、其他重大关联交易

无。

七、重大合同及其履行情况

1、托管、承包、租赁事项情况

(1) 托管情况

托管情况说明

不适用。

为公司带来的损益达到公司报告期利润总额 10%以上的项目

适用 不适用

(2) 承包情况

承包情况说明

不适用。

为公司带来的损益达到公司报告期利润总额 10%以上的项目

适用 不适用

(3) 租赁情况

租赁情况说明

不适用。

为公司带来的损益达到公司报告期利润总额 10%以上的项目

适用 不适用

2、担保情况

报告期内，公司未发生对外担保情况。

3、其他重大合同

无。

八、承诺事项履行情况

1、公司或持股 5%以上股东在报告期内或持续到报告期内的承诺事项

承诺事项	承诺方	承诺内容	承诺时间	承诺期限	履行情况
股改承诺					
收购报告书或权益变动报告书中所作承诺					
资产重组时所作承诺					
首次公开发行或再融资时所作承诺	股东晋江万兴投资有限公司、泉州恒大投资有限公司、晋江市远大投资管理有限公司、荣通国际有限公司、华佳发展有限公司、福建润亨投资有限公司	本公司股东晋江万兴投资有限公司、泉州恒大投资有限公司承诺：自本公司股票上市之日起三十六个月内，不转让或者委托他人管理本次发行前已持有的本公司股份，也不由本公司回购该部分股份。 本公司其他股东荣通国际有限公司、华佳发展有限公司、晋江市远大投资管理有限公司、福建润亨投资有限公司承诺：资本公司上市之日起十二个月内，不转让或者委托他人管理本次发行前已持有的本公司股份，也不由本公司回购该部分股份。	2010 年 09 月 16 日	2012 年 5 月 7 日至 2015 年 5 月 6 日 2012 年 5 月 7 日至 2013 年 5 月 7 日	正常履行中
	股东晋江万兴投资有限公司、泉州恒大投资有限公司	公司股东晋江万兴投资有限公司、泉州恒大投资有限公司承诺自承诺函签署之日，公司将不生产、开发任何与股份公司及其下属子公司生产的产品构成竞争或可能构成竞争的产	2010 年 09 月 16 日	长期	正常履行中

		<p>品，不直接或间接经营任何与股份公司及其下属子公司经营的业务构成竞争或可能构成竞争的业务，也不参与投资任何与股份公司及其下属子公司生产的产品或经营的业务构成竞争或可能构成竞争的其他企业。自承诺函签署之日起，如股份公司及其下属子公司进一步拓展产品和业务范围，本公司将不与股份公司及其下属子公司拓展后的产品或业务相竞争；若与股份公司及其下属子公司拓展后的产品或业务产生竞争，则本公司及其下属子公司将以停止生产或经营相竞争的业务或产品的方式、或者将相竞争的业务纳入股份公司经营的方式、或者将相竞争的业务转让给无关联关系的第三方的方式避免同业竞争，如上述承诺被证明不真实的或未被遵守，本公司将向股份公司赔偿一切直接和间接损失。</p>			
	股东晋江万兴投资有限公司、泉州恒大投资有限公司、晋江市远大投资管理有限公司、荣通国际有限公司、华佳发展有限公司、福建润亨投资有限公司、实际控	公司股东晋江万兴投资有限公司、泉州恒大投资有限公司、晋江市远大投资管理有限公司、荣通国际有限公司、华佳发展有限公司、福建润亨投资有限公司及实际控制人吴华春承诺将避免与本公司进行关联交易，如其与本公司不可避免地出现关联交易时，将根据《公司法》和公司章程的规定，依	2010年09月16日	长期	正常履行中

	制人	照市场规则，本着一般商业原则，通过签订书面协议，公平合理地进行交易，以维护股份公司及所有股东的利益，将不利用其在股份公司中的地位，为其在与股份公司关联交易中谋取不正当利益。			
其他对公司中小股东所作承诺	兴业皮革科技股份有限公司	公司的利润分配政策应重视对投资者的合理投资回报，应保持连续性和稳定性。公司可以采取现金或股票等方式分配利润，利润分配不得超过累计可分配利润的范围，不得损害公司持续经营能力。公司董事会、监事会和股东大会对利润分配政策的决策和论证过程中应当充分考虑独立董事和公众投资者的意见；公司的利润分配形式：采取现金、股票或二者相结合的方式分配股利。公司必须进行现金分红，以现金形式分配的利润不少于当年实现的可供分配利润的 30%。公司董事会可以根据公司的资金需求情况进行中期现金分红，具体分配方案由董事会拟定，提交股东大会审议批准；公司累计未分配利润超过股本总额的 120%时，可以采取股票股利的方式进行利润分配；董事会在利润分配方案中应当对留存的未分配利润使用计划进行说明，独立董事应当发表独立意见。	2012 年 07 月 03 日	长期	正常履行中

	兴业皮革科技股份有限公司	公司承诺在使用超募资金 6000 万元永久性补充流动资金后十二个月内不进行证券投资等高风险投资。	2012 年 06 月 29 日	2012 年 6 月 29 日至 2013 年 6 月 28 日	正常履行中
	兴业皮革科技股份有限公司	公司承诺在使用剩余超募资金永久性补充流动资金后十二个月内不进行证券投资等高风险投资。	2012 年 08 月 28 日	2012 年 8 月 28 日至 2013 年 8 月 27 日	正常履行中
	兴业皮革科技股份有限公司	公司承诺在全资子公司福建瑞森皮革有限公司使用闲置募集资金 5000 万元暂时性补充流动资金期间, 不进行证券投资或金额超过 1000 万元人民币的风险投资, 在闲置募集资金暂时性补充流动资金期限到期日之前, 及时将 5000 万元归还至募集资金专户。	2012 年 10 月 24 日	2012 年 10 月 24 日至 2013 年 4 月 23 日	正常履行中
承诺是否及时履行	是				
未完成履行的具体原因及下一步计划	不适用				
是否就导致的同业竞争和关联交易问题作出承诺	不适用				
承诺的解决期限	不适用				
解决方式	不适用				
承诺的履行情况	正常履行中				

2、公司资产或项目存在盈利预测, 且报告期仍处在盈利预测期间, 公司就资产或项目达到原盈利预测及其原因做出说明

无。

九、聘任、解聘会计师事务所情况

现聘任的会计事务所

境内会计师事务所名称	致同会计师事务所（特殊普通合伙）
境内会计师事务所报酬（万元）	60
境内会计师事务所审计服务的连续年限	1 年
境内会计师事务所注册会计师姓名	林新田、陈连锋

当期是否改聘会计师事务所

是 否

是否在审计期间改聘会计师事务所

是 否

更换会计师事务所是否履行审批程序

是 否

聘任、解聘会计师事务所情况说明

经公司第二届董事会第五次会议及 2011 年度股东大会决议，同意公司聘请天健正信会计师事务所有限公司为公司 2012 年度审计机构。

天健正信会计师事务所有限公司已于 2012 年 6 月 18 日与京都天华会计师事务所（特殊普通合伙）合并，该次合并是以京都天华会计师事务所（特殊普通合伙）为法律存续主体，合并后更名为：致同会计师事务所（特殊普通合伙）。

为保持审计业务的连续性，保证公司财务报表的审计质量，鉴于致同会计师事务所（特殊普通合伙）具有中国证监会许可的证券期货业务执业资格，能够满足公司未来审计工作的需求。经公司第二届董事会第九次会议及 2012 年度第二次临时股东大会审议通过，同意将 2012 年度审计机构更换为致同会计师事务所（特殊普通合伙）。公司独立董事针对此次更换 2012 年度审计机构的事项发表了独立意见。

聘请内部控制审计会计师事务所、财务顾问或保荐人情况

适用 不适用

十、监事会、独立董事（如适用）对会计师事务所本报告期“非标准审计报告”的说明

不适用。

十一、处罚及整改情况

整改情况说明

不适用。

董事、监事、高级管理人员、持股 5%以上的股东涉嫌违规买卖公司股票且公司已披露将收回涉嫌违规所得收益的情况

适用 不适用

十二、年度报告披露后面临暂停上市和终止上市情况

不适用。

十三、其他重大事项的说明

不适用。

十四、公司子公司重要事项

不适用。

十五、公司发行公司债券的情况

不适用。

第六节 股份变动及股东情况

一、股份变动情况

	本次变动前		本次变动增减（+，-）					本次变动后	
	数量	比例（%）	发行新股	送股	公积金转股	其他	小计	数量	比例（%）
一、有限售条件股份	180,000,000	100%	12,000,000			-12,000,000		180,000,000	75%
1、国家持股									
2、国有法人持股			1,200,000			-1,200,000			
3、其他内资持股	132,030,000	73.35%	10,800,000			-10,800,000		132,030,000	55.01%
其中：境内法人持股	132,030,000	73.35%	10,800,000			-10,800,000		132,030,000	55.01%
4、外资持股	47,970,000	26.65%						47,970,000	19.99%
其中：境外法人持股	47,970,000	26.65%						47,970,000	19.99%
二、无限售条件股份			48,000,000			12,000,000	60,000,000	60,000,000	25%
1、人民币普通股			48,000,000			12,000,000	60,000,000	60,000,000	25%
三、股份总数	180,000,000	100%	60,000,000				60,000,000	240,000,000	100%

股份变动的的原因

1、公司本次股份变动主要系由于公司首次公开发行股票的申请于 2012 年 4 月 10 日获得中国证券监督管理委员会《关于核准兴业皮革科技股份有限公司首次公开发行股票的批复》（证监许可【2012】513 号）核准，公开发行人民币普通股 6,000 万股。

2、公司限售股份减少的原因系公司首次公开发行 A 股网下配售的股票自公司网上发行的股票在深圳证券交易所上市交易之日起，锁定三个月后方可上市流通所致，详见公司于 2012 年 8 月 1 日在《中国证券报》、《上海证券报》、《证券日报》、《证券时报》及巨潮资讯网上刊登《关于首次公开发行 A 股网下配售限

售股份上市流通的提示性公告》，该部分股票于 2012 年 8 月 7 日起解除限售上市流通。

股份变动的批准情况

√ 适用 □ 不适用

1、经中国证券监督管理委员会《关于核准兴业皮革科技股份有限公司首次公开发行股票批复》（证监许可【2012】513 号）核准，公司首次公开发行人民币普通股 6,000 万股。

2、根据《证券发行与承销管理办法》的相关规定，公司首次公开发行网下配售的股票自公司网上发行的股票在深圳证券交易所上市交易之日起，锁定三个月可上市流通，公司已通过深圳证券交易所的审批并及时进行信息披露。

股份变动的过户情况

本次股份变动已全部办理过户。

股份变动对最近一年和最近一期基本每股收益和稀释每股收益、归属于公司普通股股东的每股净资产等财务指标的影响

√ 适用 □ 不适用

报告期内，公司首次向社会公众发行 6,000 万股 A 股股票，由于股份变动，本期基本每股收益和稀释每股收益为 0.68 元，归属于公司普通股股东的每股净资产为 5.86 元。不考虑股份变动的基本每股收益和稀释每股收益为 0.81 元，归属于公司普通股股东的每股净资产为 4.07 元。

公司认为必要或证券监管机构要求披露的其他内容

无。

二、证券发行与上市情况

1、报告期末近三年历次证券发行情况

股票及其衍生 证券名称	发行日期	发行价格 (或利率)	发行数量	上市日期	获准上市交易 数量	交易终止 日期
股票类						
兴业科技	2012 年 04 月 25 日	12.00	60,000,000	2012 年 05 月 07 日	60,000,000	
可转换公司债券、分离交易可转债、公司债类						
权证类						

前三年历次证券发行情况的说明

经中国证券监督管理委员会《关于核准兴业皮革科技股份有限公司首次公开发行股票批复》（证监许可【2012】513号）核准，公司首次向社会公众发行 6000 万股 A 股股票，每股发行价 12.00 元，2012 年 5 月 7 日，公司股票于深圳证券交易所挂牌上市。

2、公司股份总数及股东结构的变动、公司资产和负债结构的变动情况说明

报告期内，公司首次向社会公众发行 6,000 万股 A 股股票，募集到专项资金净额 672,393,664.05 元。本次发行前公司总股本为 18,000 万股，其中境内法人持股 13,203 万股，外资持股 4,797 万股，发行后股本增加至 24,000 万股，其中境内法人持股 13,203 万股，外资持股 4,797 万股，无限售条件社会公众股 6,000 万股。本次发行增加所有者权益 672,393,664.05 元，资产负债率由报告期初 26.77% 下降到报告期末 13.21%。

3、现存的内部职工股情况

无。

三、股东和实际控制人情况

1、公司股东数量及持股情况

单位：股

报告期股东总数		20,056	年度报告披露日前第 5 个交易日末股东总数		20,485			
持股 5% 以上的股东持股情况								
股东名称	股东性质	持股比例 (%)	报告期末持股数量	报告期内增减变动情况	持有有限售条件的股份数量	持有无限售条件的股份数量	质押或冻结情况	
							股份状态	数量
晋江万兴投资有限公司	境内非国有法人	35.31%	84,744,000	0	84,744,000	0		
荣通国际有限公司	境外法人	13.24%	31,770,000	0	31,770,000	0		
泉州恒大投资有限公司	境内非国有法人	13.11%	31,464,000	0	31,464,000	0		

华佳发展有限 公司	境外法人	6.75%	16,200, 000	0	16,200, 000	0		
晋江市远大投 资管理有限公 司	境内非国有法人	4.27%	10,242, 000		10,242, 000	0		
中国建设银行 —华夏优势增 长股票型证券 投资基金	其他	3%	7,206,4 73			7,206 ,473		
福建润亨投资 有限公司	境内非国有法人	2.33%	5,580,0 00		5,580,0 00			
泰康人寿保险 股份有限公司 —万能—团体 万能	其他	0.42%	1,016,1 00			1,016 ,100		
泰康人寿保险 股份有限公司 —分红—团体 分红 —019L-FH001 深	其他	0.42%	1,010,0 00			1,010 ,000		
野村资产管理 株式会社—野 村中国投资基 金	其他	0.3%	715,581			715,5 81		
战略投资者或一般法人因配售 新股成为前 10 名股东的情况(如 有)	无							
上述股东关联关系或一致行动 的说明	万兴公司与恒大公司为一致行动人。							

前 10 名无限售条件股东持股情况			
股东名称	年末持有无限售条件股份数量（注 4）	股份种类	
		股份种类	数量
中国建设银行－华夏优势增长股票型证券投资基金	7,206,473	人民币普通股	7,206,473
泰康人寿保险股份有限公司－万能－团体万能	1,016,100	人民币普通股	1,016,100
泰康人寿保险股份有限公司－分红－团体分红-019L-FH001 深	1,010,000	人民币普通股	1,010,000
野村资产管理株式会社－野村中国投资基金	715,581	人民币普通股	715,581
薛建新	650,000	人民币普通股	650,000
野村证券株式会社	607,147	人民币普通股	607,147
中国光大银行－大成策略回报股票型证券投资基金	579,900	人民币普通股	579,900
蔡国才	511,200	人民币普通股	511,200
费永平	500,801	人民币普通股	500,801
泰康人寿保险股份有限公司－分红－个人分红-019L-FH002 深	449,893	人民币普通股	449,893
前 10 名无限售流通股股东之间，以及前 10 名无限售流通股股东和前 10 名股东之间关联关系或一致行动的说明	前 10 名无限售流通股股东与公司限售股股东之间不存在关联关系，未知其与其他股东是否存在关联关系，未知其他股东之间是否为一一致行动人。		
参与融资融券业务股东情况说明（如有）	不适用		

2、公司控股股东情况

法人

控股股东名称	法定代表人/单位负责人	成立日期	组织机构代码	注册资本	主要经营业务
晋江万兴投资有限公司	吴华春	2009年02月13日	68505703-3	人民币 5,000 万元	对皮革制品业、房地产业、能源、矿业、轻工业、机械制造业、信息产业、环保行业的投资；企业管理咨询，投资顾问；货物或技术的进出口业务。（以上经营范围涉及许可经营项目的，应在取得有关部门的许可后方可经营）
经营成果、财务状况、现金流和未来发展策略等	根据厦门业华出具的“厦业华审[2013]1046号”审计报告，截至2012年12月31日，万兴公司的总资产为33,542.75万元，净资产为33,541.53万元，2012年实现的净利润为5,113.14万元，经营性现金流量净额为-8.04万元。万兴公司经营状况良好。				
控股股东报告期内控股和参股的其他境内外上市公司的股权情况	无				

报告期控股股东变更

适用 不适用

3、公司实际控制人情况

自然人

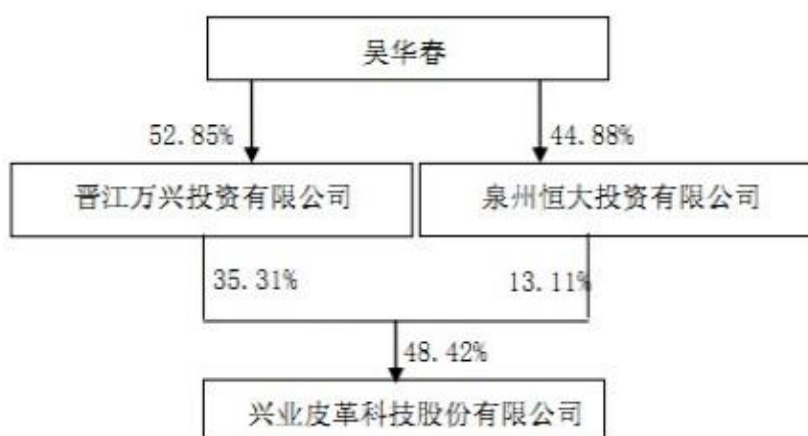
实际控制人姓名	国籍	是否取得其他国家或地区居留权
吴华春	中国	否
最近5年内的职业及职务	吴华春先生：董事长，中国国籍，无境外永久居留权，1960年9月出生，先后毕（结）业于北京大学经济学院、香港国际商学院（MBA），高级经济师职称。1992年12月起任公司董事长兼总经理，具有20多年的制革经验，指导参与了公司多项技术革新与研发，是四项外观设计专利、八项实用新型专利及两项发明专利的设计人。历任中国皮革工业协会第五、六、七届理事会副理事长、中国皮革工业协会制革专业委员会副主任、中国国际商会晋江市商会第二届理事会副会长、福建省泉州市中外企业家联谊会名誉会长、福建省	

	工商业联合会（总商会）副会长、福建省光彩事业促进会第三届理事会副会长、福建省皮革和合成革行业协会会长、泉州市皮革行业协会第一届会员代表大会副会长、泉州市慈善家、晋江市慈善总会副会长。先后获得“全国农村青年创业致富带头人”、“福建省农村青年创业致富带头标兵”、“福建省新长征突击手”、“海西新经济英雄”等称号。福建省第十一届政协委员、泉州市第十一届政协委员、晋江市第十六届人大代表。
过去 10 年曾控股的境内外上市公司情况	无

报告期实际控制人变更

适用 不适用

公司与实际控制人之间的产权及控制关系的方框图



实际控制人通过信托或其他资产管理方式控制公司

适用 不适用

4、其他持股在 10%以上的法人股东

法人股东名称	法定代表人/ 单位负责人	成立日期	组织机构代码	注册资本	主要经营业务或管理活动
荣通国际 有限公司	杨柏榕	2009 年 01 月 15 日		港币 10000 元	投资业务
泉州恒大投 资有限公司	吴华春	2007 年 06 月 25 日	66283241-2	人民币 4525 万元	项目投资、房地产开发；销售； 服饰材料。（以上经营范围涉 及许可经营项目的应在取得

					有关部门的许可后方可经营， 在许可的范围和期限内开展 经营活动)
--	--	--	--	--	--

四、公司股东及其一致行动人在报告期提出或实施股份增持计划的情况

不适用。

第七节 董事、监事、高级管理人员和员工情况

一、董事、监事和高级管理人员持股变动

姓名	职务	任职状态	性别	年龄	任期起始日期	任期终止日期	期初持股数 (股)	本期增持股份数量 (股)	本期减持股份数量 (股)	期末持股数 (股)
吴华春	董事长	现任	男	52	2010年12月26日	2013年12月25日	0	0	0	0
蔡建设	副董事长、 总裁	现任	男	60	2010年12月26日	2013年12月25日	0	0	0	0
孙辉永	董事、 副总裁	现任	男	42	2010年12月26日	2013年12月25日	0	0	0	0
胡 斌	董事、 副总裁	现任	男	50	2010年12月26日	2013年12月25日	0	0	0	0
柯子江	董事	现任	男	67	2010年12月26日	2013年12月25日	0	0	0	0
张少英	董事	现任	女	40	2010年12月26日	2013年12月25日	0	0	0	0
屈文洲	独立 董事	现任	男	40	2010年12月26日	2013年12月25日	0	0	0	0

谢 衡	独立董事	现任	男	43	2010年 12月26 日	2013年 12月25 日	0	0	0	0
杨玉杰	独立董事	现任	男	48	2010年 12月26 日	2013年 12月25 日	0	0	0	0
温桂林	独立董事	现任	男	47	2010年 12月26 日	2013年 12月25 日	0	0	0	0
苏建忠	监事	现任	男	54	2010年 12月26 日	2013年 12月25 日	0	0	0	0
柯贤权	监事	现任	男	63	2010年 12月26 日	2013年 12月25 日	0	0	0	0
冉崇元	监事	现任	男	47	2010年 12月26 日	2013年 12月25 日	0	0	0	0
吴美莉	副总裁	现任	女	27	2012年 06月22 日	2013年 12月25 日	0	0	0	0
吴美莉	董事会 秘书	现任	女	27	2010年 12月26 日	2013年 12月25 日	0	0	0	0
李光清	财务 总监	现任	男	47	2010年 12月26 日	2013年 12月25 日	0	0	0	0
孙辉跃	董事、 总裁	离任	男	46	2010年 12月26 日	2012年 11月05 日	0	0	0	0
合 计	--	--	--	--	--	--	0	0	0	0

二、任职情况

公司现任董事、监事、高级管理人员最近 5 年的主要工作经历

吴华春先生：董事长，中国国籍，无境外永久居留权，1960 年 9 月出生，先后毕（结）业于北京大学经济学院、香港国际商学院（MBA），高级经济师职称。1992 年 12 月起任公司董事长兼总经理，具有 20 多年的制革经验，指导参与了公司多项技术革新与研发，是四项外观设计专利、八项实用新型专利及两项发明专利的设计人。历任中国皮革工业协会第五、六、七届理事会副理事长、中国皮革工业协会制革专业委员会副主任、中国国际商会晋江市商会第二届理事会副会长、福建省泉州市中外企业家联谊会名誉会长、福建省工商业联合会（总商会）副会长、福建省光彩事业促进会第三届理事会副会长、福建省皮革和合成革行业协会会长、泉州市皮革行业协会第一届会员代表大会副会长、泉州市慈善家、晋江市慈善总会副会长。先后获得“全国农村青年创业致富带头人”、“福建省农村青年创业致富带头标兵”、“福建省新长征突击手”、“海西新经济英雄”等称号。福建省第十一届政协委员、泉州市第十一届政协委员、晋江市第十六届人大代表。

蔡建设先生：副董事长、总裁，中国国籍，无境外永久居留权，1952 年 11 月出生，毕（结）业于香港国际商学院（MBA），中国人民大学（MBA），经济师职称。1992 年 12 月至今在公司工作，具有 20 多年的制革经验，负责执行本公司整体业务的发展方针及策略。曾任广东省鞋材行业协会首届理事会名誉会长、安海商会第三届理事会常务副会长。

孙辉永先生：董事兼任副总裁，中国国籍，无境外永久居留权，1970 年 2 月出生，毕业于香港国际商学院（MBA），中国人民大学（MBA）、清华大学工商管理（MBA）硕士研究生课程结业，助理经济师职称，具有 15 年的皮革经营管理经验，1992 年至今在公司工作。

胡斌先生：董事兼任副总裁，中国国籍，无境外永久居留权，1962 年 6 月出生，毕业于陕西西北轻工学院皮革工程制造专业，高级工程师，具有 20 多年的制革经验。历任徐州鹰球皮革有限公司技术主管、山东淄博东方皮革有限公司技术经理、河南开封豫达皮革有限公司总工程师、成都千瑞达皮革有限公司技术副总经理。2000 年 8 月至今在公司工作，主持参与过美国原皮到铬鞣蓝湿皮工艺配方设计制定、澳洲及国产原皮到铬鞣工艺配方设计制定、高档牛皮纳帕革工艺配方设计、“克隆羊”革开发、仿“水牛纹”革开发、仿马油皮开发、“头颈缩花草”及“缩花草”开发、薄软纳帕革开发等项目，曾参与制定国家皮革检验标准，由其研发的“循环经济型制革清洁生产技术的研发项目”获得中国皮革行业协会颁发的“中国皮革行业节能减排环保创新奖”三等奖，名字被收入中国皮革界精英录。

柯子江先生：董事，中国国籍，无境外永久居留权，1945 年 4 月出生。1979 年创办安东机械锻造厂，至今任厂长；1993 年创办福建晋工机械有限公司，历任厂长、董事长；2001 年 9 月创办晋江市子江中学。现任晋江安东机械有限公司董事总经理、晋江市子江中学理事长。

张少英女士：董事，中国香港籍，1972 年 6 月出生。历任银行职员、厦门祺丰贸易有限公司总经理、香港祺丰贸易有限公司总经理，现任香港华佳发展有限公司执行董事。

屈文洲先生：独立董事，中国国籍，无境外永久居留权，1972 年 6 月出生。财务学教授、博士生导师、经济学（金融学）博士，清华大学经济管理学院博士后，美国特许金融分析师（CFA）、中国注册会计师（CPA）、福建省五四青年奖章获得者、“教育部新世纪优秀人才支持计划”入选者、霍英东青年教师基金获得者、福建省自然科学基金杰出青年基金获得者，现任厦门大学财务管理与会计研究院副院长、厦门大学管理学院财务学系副主任、厦门大学中国资本市场研究中心主任，兼任国务院学位委员会学科评议组（工商管理组）秘书，第十一届全国青联委员、福建省青联委员，厦门市机关青联常委，国家自然科学基金和国家社会科学基金的通讯评审专家，《经济研究》、《管理科学学报》、《金融研究》、《南开管理评论》、《金融学季刊》和《中国金融评论》审稿人，目前正主持多项国家自然科学基金项目，并在《经济研究》、《管理世界》、《管理科学学报》和《金融研究》等国内权威学术刊物上发表数十篇高质量学术论文，先后获得“中国高校人文社科研究优秀成果三等奖”、“福建省社会科学优秀成果一等奖”等多项省部级科研奖励。

谢衡先生：独立董事，中国国籍，无境外永久居留权，1969 年 9 月出生。1991 年毕业于陕西科技大学皮革工程系，研究生学历，高级工程师。历任《中国皮革》副主编、记者，现任《中国皮革》杂志总编辑、中国皮革和制鞋工业研究院院长助理。

杨玉杰先生：独立董事，中国国籍，无境外永久居留权，1964 年 3 月出生。1988 年毕业于河南师范大学物理系，研究生学历。历任河南师范大学助教、讲师、副教授，华侨大学副教授、研究员。

温桂林先生：独立董事，中国国籍，无境外永久居留权，1965 年 8 月出生，毕业于中国人民大学法学系，本科学历。历任宁都县黄陂镇政府干事、司法助理、泉州刺桐律师事务所律师、泉州泉秀律师事务所律师，2000 年 4 月起至今任福建恒安集团有限公司法监部总经理。

苏建忠先生：监事会主席，中国国籍，无境外永久居留权，1958 年 9 月出生，毕业于福州财会管理干部学院会计专业。1981 年起在企业从事财务工作，1999 年至今在公司工作。

柯贤权先生：监事，中国国籍，无境外永久居留权，1949 年 10 月出生。曾经经商，1992 年至今在公司工作，现任本公司营销副总监。

冉崇元先生：职工代表监事，中国国籍，无境外永久居留权，1965 年 10 月出生，毕业于华侨大学商学院 MBA 总裁班。1986 起先后担任过煤矿测量员、掘进队队长。1994 年至今在公司工作，现任本公司品质管理部经理。

吴美莉女士：副总裁、董事会秘书，中国国籍，无境外永久居留权，1985 年 10 月出生，毕业于上海复旦大学，获经济学学士学位。曾在泉州市安溪县地方税务局任职。2007 年 5 月至今在公司工作。获得“晋江市劳动模范”称号，现为晋江市第十二届政协委员。

李光清先生：财务总监，中国国籍，无境外永久居留权，1965 年 1 月出生，毕业于福州大学财经学院会计系，高级会计师、高级审计师。曾任三明市审计局科长、三明市国有资产投资经营公司董事兼财务总监、福建昌源投资股份有限公司董事、副总经理兼财务总监、福耀玻璃工业集团股份有限公司审计长、上

海泰盛集团副总经理、福建凤竹纺织科技股份有限公司财务总监。2007 年 10 月至今在公司工作。

在股东单位任职情况

√ 适用 □ 不适用

任职人员姓名	股东单位名称	在股东单位担任的职务	任期起始日期	任期终止日期	在股东单位是否领取报酬津贴
吴华春	晋江万兴投资有限公司	执行董事	2009 年 02 月 13 日		否
吴华春	泉州恒大投资有限公司	董事长	2007 年 06 月 25 日		否
蔡建设	泉州恒大投资有限公司	董事	2007 年 06 月 25 日		否
胡 斌	晋江万兴投资有限公司	监事	2009 年 02 月 13 日		否
柯子江	泉州恒大投资有限公司	董事	2007 年 06 月 25 日		否
苏建忠	泉州恒大投资有限公司	监事	2007 年 06 月 25 日		否
张少英	华佳发展有限公司	董事	2009 年 02 月 19 日		否
在股东单位任职情况的说明	无				

在其他单位任职情况

√ 适用 □ 不适用

任职人员姓名	其他单位名称	在其他单位担任的职务	任期起始日期	任期终止日期	在其他单位是否领取报酬津贴
蔡建设	福建瑞森皮革有限公司	执行董事			否
屈文洲	厦门大学	副教授			是
屈文洲	山东航空股份有限公司	独立董事			是
屈文洲	深圳莱宝高科技股份有限公司	独立董事			是
屈文洲	厦门国际航空港股份有限公司	独立董事			是
谢 衡	泰亚鞋业股份有限公司	独立董事			是

谢 衡	兄弟科技股份有限公司	独立董事			是
谢 衡	中国皮革与制鞋工业研究院	院长助理			是
柯子江	晋江市子江中学	理事长			是
柯子江	晋江安东机械有限公司	执行董事、总经理			是
杨玉杰	华侨大学	副教授			是
温桂林	福建恒安集团有限公司	法监部总经理			是
在其他单位任职情况的说明	无				

三、董事、监事、高级管理人员报酬情况

董事、监事、高级管理人员报酬的决策程序、确定依据

- 1、报酬的决策程序和报酬确定依据：在公司担任行政职务的董事、监事、高级管理人员按照其职务，根据公司现行的工资制度领取薪酬，年底根据经营业绩，按照考核评定程序，确定其业绩奖金。
- 2、公司独立董事津贴每人每年 5 万元（含税），独立董事为履行职责所发生的费用由公司据实报销。
- 3、不在公司担任行政职务的董事不另行发放董事津贴。

公司报告期内董事、监事和高级管理人员报酬情况

姓名	职务	性别	年龄	任职状态	从公司获得的应付报酬总额	从股东单位获得的报酬总额	报告期末实际获得报酬
吴华春	董事长	男	52	现任	414,000.00	0.00	414,000.00
蔡建设	副董事长、总裁	男	60	现任	414,000.00	0.00	414,000.00
柯子江	董事	男	67	现任	0.00	0.00	0.00
孙辉永	董事、副总裁	男	42	现任	414,000.00	0.00	414,000.00
胡 斌	董事、副总裁	男	50	现任	408,194.00	0.00	408,194.00

张少英	董事	女	40	现任	0.00	0.00	0.00
屈文洲	独立董事	男	40	现任	50,000.00	0.00	50,000.00
谢 衡	独立董事	男	43	现任	50,000.00	0.00	50,000.00
杨玉杰	独立董事	男	48	现任	50,000.00	0.00	50,000.00
温桂林	独立董事	男	47	现任	50,000.00	0.00	50,000.00
苏建忠	监事	男	54	现任	97,277.00	0.00	97,277.00
柯贤权	监事	男	63	现任	126,358.00	0.00	126,358.00
冉崇元	监事	男	47	现任	196,065.00	0.00	196,065.00
吴美莉	副总裁、董 事会秘书	女	27	现任	174,200.00	0.00	174,200.00
李光清	财务总监	男	47	现任	270,700.00	0.00	270,700.00
孙辉跃	董事、总裁	男	46	离任	406,667.00	0.00	406,667.00
合 计					3,121,462.00	0.00	3,121,462.00

公司董事、监事、高级管理人员报告期内被授予的股权激励情况

适用 不适用

四、公司董事、监事、高级管理人员离职和解聘情况

姓名	担任的职务	类型	日期	原因
孙辉跃	董事、总裁	离职	2012年11月05日	因个人原因提出离职。

五、报告期核心技术团队或关键技术人员变动情况（非董事、监事、高级管理人员）

报告期内无变动情况。

六、公司员工情况

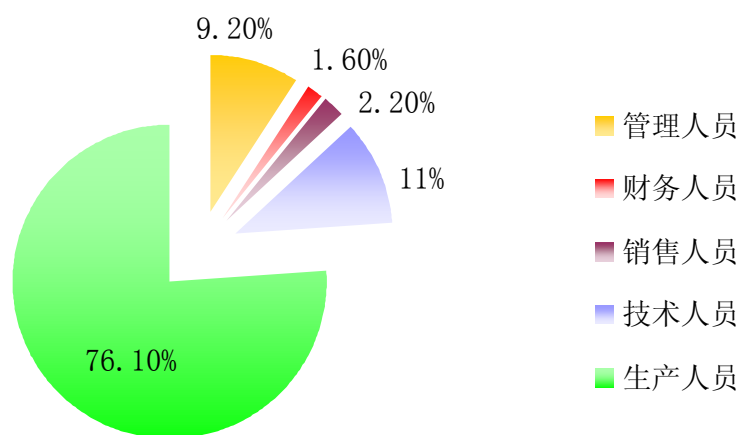
1、员工情况

类型	公司名称	员工人数（人）
母公司	兴业皮革科技股份有限公司	1036
全资子公司	福建瑞森皮革有限公司	22
合 计		1058

截至 2012 年 12 月 31 日，公司共有员工 1,058 名，具体情况如下：

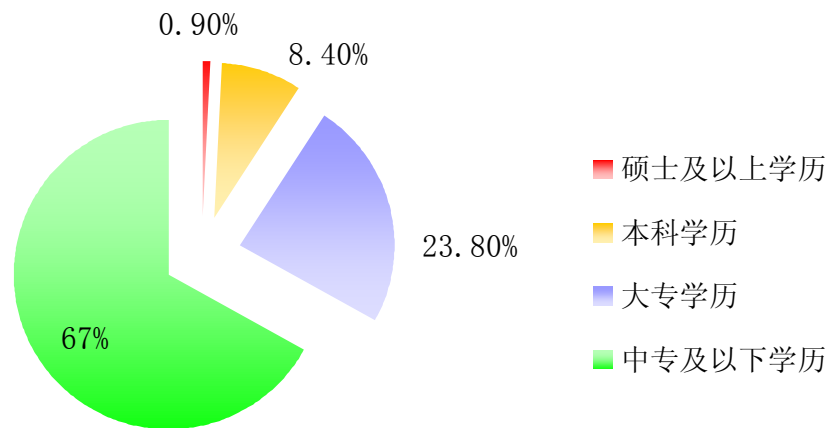
(1) 员工专业结构

员工类别	人数（人）	占员工总数的比例
管理人员	97	9.2%
财务人员	17	1.6%
销售人员	23	2.2%
技术人员	116	11%
生产人员	805	76.1%
合 计	1058	100%

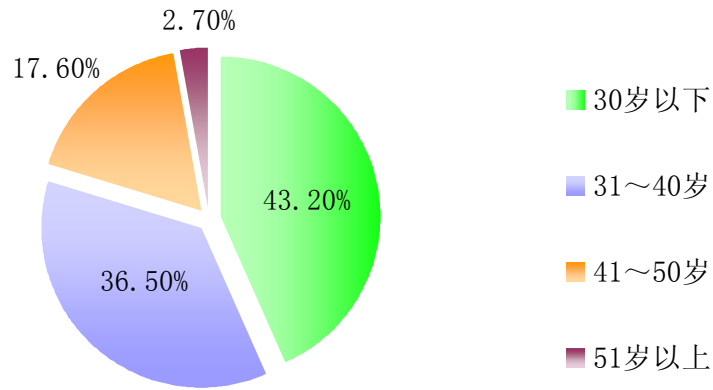


(2) 员工受教育程度

受教育程度	人数 (人)	占员工总数的比例
硕士及以上学历	9	0.9%
本科学历	89	8.4%
大专学历	252	23.8%
中专及以下学历	708	66.9%
合 计	1058	100%


(3) 员工年龄分布

年龄分布	人数 (人)	占员工总数的比例
30岁以下	457	43.2%
31~40岁	386	36.5%
41~50岁	186	17.6%
51岁以上	29	2.7%
合 计	1058	100%



2、员工薪酬政策

为充分调动员工的积极性、创造性，规范公司薪酬管理，促进公司健康持续发展，公司根据国家有关劳动人事管理和分配政策和公司经营理念，制定相应的薪资制度。公司在薪酬管理中坚持贯彻“按劳分配，效率优先，兼顾公平”的基本原则，并采取吸引优秀人才，留住关键人员，为企业增效，员工增薪的激励机制。

3、培训计划

公司注重职工队伍建设、人才培养，通过聘请老师到公司培训、授课，输送骨干人员学习深造等方式提高员工自身的能力与素质，打造学习型团队，更好的为企业服务。

4、截至报告期末，公司无需承担费用的离退休人员。

第八节 公司治理

一、公司治理的基本状况

报告期内，公司严格按照《公司法》、《证券法》、《上市公司治理准则》、《深圳证券交易所股票上市规则》、《深圳证券交易所中小企业板上市公司规范运作指引》和其他有管法律法规的要求，不断完善公司法人治理结构，健全内部控制体系，规范公司运作。

目前公司经过股东大会或董事会审议通过正在执行的制度及最新披露时间如下表：

序号	制度名称	披露时间	信息披露媒体
1	公司章程	2012-7-3	巨潮资讯网
2	股东大会议事规则	2012-7-3	巨潮资讯网
3	董事会议事规则	2012-7-3	巨潮资讯网
4	监事会议事规则	2012-7-3	巨潮资讯网
5	独立董事工作制度	2012-7-3	巨潮资讯网
6	董事会提名委员会工作细则	2012-7-3	巨潮资讯网
7	董事会审计委员会工作细则	2012-7-3	巨潮资讯网
8	董事会战略与发展委员会工作细则	2012-7-3	巨潮资讯网
9	董事会薪酬与考核委员会工作细则	2012-7-3	巨潮资讯网
10	总裁工作细则	2012-7-3	巨潮资讯网
11	董事会秘书工作细则	2012-7-3	巨潮资讯网
12	募集资金使用管理办法	2012-7-3	巨潮资讯网
13	对外投资管理制度	2012-7-3	巨潮资讯网
14	对外担保管理制度	2012-7-3	巨潮资讯网
15	关联交易决策制度	2012-7-3	巨潮资讯网
16	内部审计制度	2012-7-3	巨潮资讯网

17	信息披露事务管理制度	2012-7-3	巨潮资讯网
18	内幕信息知情人登记制度	2012-7-3	巨潮资讯网
19	外部信息使用人管理制度	2012-7-3	巨潮资讯网
20	重大信息内部报告制度	2012-7-3	巨潮资讯网
21	董事、监事和高级管理人员持有和买卖公司股票管理制度	2012-7-3	巨潮资讯网
22	对外捐赠管理制度	2012-7-30	巨潮资讯网
23	投资者关系管理制度	2012-7-3	巨潮资讯网

截止报告期末，公司治理情况符合上述所建立的制度及中国证监会发布的有关上市公司治理的规范性文件要求。报告期内公司未收到被证券监管部门采取行政监管措施的有关文件。

（一）、关于股东与股东大会

公司制定了《公司章程》、《股东大会议事规则》，并严格按照其规定和要求，规范股东大会的召集、召开和表决程序，对中小投资者有重大影响的事项，公司提供网络投票平台，为中小股东参加股东大会提供便利。报告期内公司均按照《公司法》、《公司章程》、《股东大会议事规则》的规定召开股东大会，并由律师进行现场见证。

（二）、关于公司与控股股东

公司在业务、资产、财务、人员、机构等方面与控股股东完全分离、相互独立，在业务上与控股股东之间不存在任何依赖关系，公司董事会、监事会和内部机构独立运行，公司控股股东能严格按照《中小企业板上市公司控股股东、实际控制人行为指引》履行义务，没有超越公司董事会、股东大会直接或间接干预公司的决策和经营活动的行为。报告期内，不存在控股股东占用公司资金的现象，也不存在公司为控股股东及其子公司提供担保的行为。

（三）、关于董事与董事会

公司严格按照《公司法》、《公司章程》规定的选聘程序选举董事。公司现有董事10名（公司原董事孙辉跃辞职后，还未补选），其中独立董事4名，占全体董事人数三分之一以上，其中会计专业1名。公司全体董事能够依据《深圳证券交易所中小企业板上市公司规范运作指引》、《董事会议事规则》等文件的要求勤勉尽责的开展工作。公司独立董事严格遵守《关于在上市公司建立独立董事制度的指导意见》及公司《独立董事工作制度》等规定，积极参与公司决策，对有关事项发表了独立意见，切实维护了公司和中小股东的权益。公司董事会下设审计委员会、薪酬与考核委员会、提名委员会和战略与发展委员会四个专门委员会，在促进公司规范运作、健康持续发展等方面发挥了重要的作用。

（四）、关于监事与监事会

公司严格按照《公司法》、《公司章程》等有关规定选举产生监事，监事会共有监事3人，其中1人为职工代表监事，监事会的人数及成员构成符合法律、法规的要求。公司监事能够按照《监事会议事规则》等的要求，本着对股东负责的态度，认真履行职责，对公司重大事项、关联交易、财务状况、募集资金使用情况、董事和高级管理人员的履职情况进行监督并发表意见。对公司经营运作、财务状况以及公司董事、高级管理人员和其他管理人员履行职责的合法合规性进行监督，维护了公司及股东的合法权益。

（五）、关于绩效评价和激励约束机制

公司已经建立并持续完善公正、透明的董事、监事和高级管理人员的绩效评价标准和激励约束机制，公司高级管理人员的聘任公开、透明，严格按照有关法律、法规、规范性文件的规定执行。

（六）、关于相关利益者

公司能够充分尊重和维护利益相关者的合法权益，实现社会、股东、公司、员工、客户和供应商等各方面利益的协调平衡，加强与各方建立良好的合作关系，共同推动公司持续、健康发展。

（七）、关于内部审计制度

公司已建立内部审计制度，设置了内部审计部门，对公司的日常运行进行有效的内部控制。

（八）、关于信息披露与透明度

公司严格按照有关法律法规以及公司《信息披露事务管理制度》的要求，真实、准确、完整、及时的披露信息，确保所有股东有平等的机会获取信息。公司注重与投资者的沟通与交流，通过网络互动、投资者来访、电话咨询等方式回答投资者的提问。公司指定《中国证券报》、《上海证券报》、《证券时报》、《证券日报》和巨潮资讯网（www.cninfo.com.cn）为公司信息披露的报纸和网站。

公司治理与《公司法》和中国证监会相关规定的要求是否存在差异

是 否

公司治理与《公司法》和中国证监会相关规定的要求不存在差异。

公司治理专项活动开展情况以及内幕信息知情人登记管理制度的制定、实施情况

2012年6月29日经公司第二届董事会第六次会议审议通过《兴业皮革科技股份有限公司内幕信息知情人登记制度》。公司严格按照上述制度的要求，对内幕信息知情人进行登记。没有发现内幕信息知情人利用内幕信息买卖公司股票的行为。

二、报告期内召开的年度股东大会和临时股东大会的有关情况

1、本报告期年度股东大会情况

会议届次	召开日期	会议议案名称	决议情况	披露日期	披露索引
------	------	--------	------	------	------

2011 年度 股东大会	2012 年 02 月 10 日	1、审议《关于公司 2011 年度董 事会工作报告的议案》； 2、审议《关于公司 2011 年度独 立董事工作报告的议案》； 3、审计《关于公司 2011 年度监 事会工作报告的议案》； 4、审议《关于公司 2011 年度财 务结算情况报告的议案》； 5、审议《关于公司 2011 年度利 润分配的议案》； 6、审议《关于公司续聘天健正 信会计师事务所有限公司为 2012 年度审计机构的议案》。	审议通过 全部议案		
-----------------	------------------	--	--------------	--	--

2、本报告期临时股东大会情况

会议届次	召开日期	会议议案名称	决议情况	披露日期	披露索引
2012 年第一次 临时股东大会	2012 年 07 月 19 日	1、审议《关于修订〈兴 业皮革科技股份有限 公司章程〉的议案》； 2、审议《关于修订〈兴 业皮革科技股份有限 公司股东大会议事规 则〉的议案》； 3、审议《关于修订〈兴 业皮革科技股份有限 公司董事会会议事规 则〉的议案》； 4、审议《关于修订〈兴 业科技股份有限公司 监事会议事规则〉的议 案》； 5、审议《关于修订〈兴 业皮革科技股份有限	审议通过 全部议案	2012 年 07 月 20 日	《兴业皮革科技股份 有限公司 2012 年第一 次临时股东大会决议 公告》（公告编号 2012-014）刊登于 7 月 20 日的《中国证券报》、 《上海证券报》、《证 券时报》、《证券日报》、 巨潮资讯网 (www.cninfo.com.cn)

		<p>公司独立董事工作制度》的议案》；</p> <p>6、审议《关于修订〈兴业皮革科技股份有限公司关联交易决策制度〉的议案》；</p> <p>7、审议《关于修订〈兴业皮革科技股份有限公司募集资金使用管理办法〉的议案》；</p> <p>8、审议《关于制定〈兴业皮革科技股份有限公司对外投资管理制度〉的议案》；</p> <p>9、审议《关于制定〈兴业皮革科技股份有限公司对外担保管理制度〉的议案》。</p>			
2012 年第二次临时股东大会	2012 年 12 月 27 日	1、审议《关于更换公司 2012 年度审计机构的议案》。	审议通过全部议案	2012 年 12 月 28 日	<p>《兴业皮革科技股份有限公司 2012 年第二次临时股东大会决议公告》（公告编号 2012-033）刊登于 12 月 28 日的《中国证券报》、《上海证券报》、《证券时报》、《证券日报》、巨潮资讯网（www.cninfo.com.cn）</p>

三、报告期内独立董事履行职责的情况

1、独立董事出席董事会及股东大会的情况

独立董事出席董事会情况

独立董事姓名	本报告期应参加 董事会次数	现场出席次数	以通讯方 式参加次数	委托出席次数	缺席次数	是否连续两次 未亲自参加会 议
屈文洲	7	6	0	1	0	否
谢 衡	7	6	0	1	0	否
杨玉杰	7	7	0	0	0	否
温桂林	7	7	0	0	0	否
独立董事列席股东大会次数						3

连续两次未亲自出席董事会的说明

无。

2、独立董事对公司有关事项提出异议的情况

独立董事对公司有关事项是否提出异议

是 否

报告期内独立董事对公司有关事项未提出异议。

无。

3、独立董事履行职责的其他说明

独立董事对公司有关建议是否被采纳

是 否

独立董事对公司有关建议被采纳或未被采纳的说明

报告期内，公司独立董事本着勤勉尽责的态度，积极参加董事会会议，认真审阅会议资料，积极参与各项议案的讨论并提出合理建议，公司认真听取并采纳了独立董事提出的建议。

四、董事会下设专门委员会在报告期内履行职责情况

董事会下设专门委员会在报告期内履行职责情况

董事会下设四个专门委员会分别是战略与发展委员会、审计委员会、薪酬与考核委员会、提名委员会。2012年度各专门委员会本着勤勉尽责的原则，按照有关法律法规、规范性文件及公司各专门委员会工作细则的有关规定开展相关工作，报告期内，各专门委员会履职情况如下：

（一）战略与发展委员会

报告期内，战略与发展委员会根据《战略与发展委员会工作细则》及其他有关规定积极开展工作，认真履行职责。报告期内召开了4次会议，审议了公司向中国银行申请办理综合授信及其授信条件下信贷事项的议案；公司向中国招商银行股份有限公司泉州分行申请综合授信额度的议案；公司向中国建设银行股份有限公司晋江分行申请综合授信额度的议案；公司向中国工商银行股份有限公司安海支行申请综合授信额度的议案；公司向中国农业银行股份有限公司晋江支行申请综合授信额度的议案；公司投资建设年加工150万张蓝湿皮扩建项目的议案；公司向中国银行股份有限公司晋江支行申请综合授信额度的议案。

（二）审计委员会

报告期内，审计委员会根据《审计委员会工作细则》以及《内部审计制度》指导公司审计部门开展内部审计工作，重点关注对外投资、对外担保、关联交易、购买和出售资产、募集资金管理与使用、信息披露、公司内控制度的执行情况及有效性等方面。报告期内审议了关于公司2009年度、2010年度、2011年度财务报告等的议案；关于聘任公司2012年度审计机构，公司2012年半年度报告及摘要；关于自筹资金预先投入募投项目自筹资金的报告；公司2012年半年度内部审计工作报告及第三季度工作计划；关于更换公司2012年度审计机构的议案；公司2012年第三季度报告；公司2012年第三季度内部审计工作报告及第四季度工作计划；公司2013年内部审计工作计划；公司原总裁孙辉跃同志离任经济责任审计报告。

（三）薪酬与考核委员会

报告期内，薪酬与考核委员会根据《薪酬与考核委员会工作细则》及其他有关规定积极开展工作，认真履行职责。报告期内审议了公司2012年度高级管理人员薪酬计划，公司高级管理人员的薪酬方案符合公司绩效考核制度的要求，能够真实的反映公司高级管理人员的职责履行情况。

（四）提名委员会

报告期内，提名委员会根据《提名委员会工作细则》及其他有关规定积极开展工作，认真履行职责，报告期内在认真审核提名人的教育背景、任职经历、职业能力的基础上，结合相关职位的任职要求，提名吴美莉女士担任公司副总裁；提名蔡建设先生担任公司总裁。

五、监事会工作情况

监事会在报告期内的监督活动中发现公司是否存在风险

是 否

监事会对报告期内的监督事项无异议。

六、公司相对于控股股东在业务、人员、资产、机构、财务等方面的独立完整情况

公司在业务、资产、财务、人员、机构等方面与各股东完全分离、相互独立，在业务上与主要股东之间不存在任何依赖关系，拥有独立的产、供、销系统，具有直接面向市场独立经营的能力。

（一）业务独立

公司主要从事天然牛头层皮革的生产、研发与销售，拥有完整的研发、采购、生产和销售系统，与各股东之间不存在依赖关系。公司设置了独立采购部门，主要负责生产及服务所需的原材料、生产设备及办公用品的采购，并制定了相关的采购制度及办法；公司建立了独立的生产管理体系，设置了营运中心，通过制造部组织生产、生管部进行生产管理，从材料的采购到产品生产及产品质量的检验和存货管理，都制定了一套严格、规范的管理制度，使生产管理制度化、规范化；公司已形成独立完整的销售系统，通过营销中心对公司的产品进行销售，采用的销售模式主要为直销和经销。

（二）资产独立

本公司系由皮制品公司依法整体变更设立，变更后其各项资产均由本公司承继，并全部办理了资产过户手续。公司产权清晰，独立拥有生产经营所需的土地使用权、房屋所有权、机器设备、商标、专利等资产。截至目前，公司不存在任何资产被控股股东占用的情况，也未为任何股东提供资产抵押和担保。

（三）财务独立

本公司设立了财务中心，通过财务部、资金管理部，按照国家有关会计制度进行独立的财务核算和财务管理，财务人员无兼职情况。公司建立了独立的工资管理制度，在工薪报酬、社会保障等方面实行分账管理，不存在股东干预公司资金使用的情形。公司开设了独立的银行账户，办理了税务登记，依法独立纳税。

（四）人员独立

公司的总裁、副总裁、财务总监、董事会秘书、核心技术人员均属专职，未在其他企业领薪，也未在其他股东单位或关联公司担任除董事、监事以外的其他职务。公司的人事、工资管理严格与控股股东分开，董事、监事、高级管理人员严格按照法律法规和《公司章程》的有关规定产生，不存在控股股东、其他部门、单位或人员违反《公司章程》干预公司人事任免的情形。公司制定了严格的人事管理制度，与所有聘用的员工签定了《劳动合同》。

（五）机构独立

本公司依法建立了股东大会、董事会、监事会和经理层等组织机构，独立行使经营管理权。公司自主设置内部管理机构，包括总裁办及 7 个中心，下设 26 个内部职能部门，划小责任区，各部门构成了一个有机整体，高效有序运行。不存在其他股东及关联企业和个人干预公司机构设置的情形。

七、同业竞争情况

本公司与控股股东、实际控制人及其他股东之间不存在同业竞争。

八、高级管理人员的考评及激励情况

公司董事会下设薪酬与考核委员会，对高级管理人员的工作能力、履职情况、责任目标完成情况进行考核。报告期内，公司高级管理人员严格按照《公司法》、《公司章程》及有关法律法规规定，认真履行职责，积极落实股东会和董事会的相关决议。在董事会的领导下不断加强内部管理，较好的完成了本年度的各项任务。报告期内公司未进行股权激励。

第九节 内部控制

一、内部控制建设情况

公司围绕经营管理合法合规、资产安全、财务报告及相关信息真实、准确、完整，提高经营效率和效果等内部控制目标，按照《公司法》、《证券法》、《企业内部控制基本规范》、《深圳证券交易所股票上市规则》、《深圳证券交易所中小企业板上市公司规范运作指引》等规定，不断健全公司的法人治理结构，积极推进与内部控制相关的体系建设，建立了规范的公司治理结构和相关议事规则，明确了决策、执行、监督等方面的职权，形成了科学有效地职责分工和制衡机制。

二、董事会关于内部控制责任的声明

本公司董事会及全体董事保证本报告内容的真实、准确和完整，不存在虚假记载和误导性陈述或者重大遗漏，并对报告内容的真实性、准确性和完整性承担个别及连带责任。建立健全并有效实施内部控制是公司董事会的责任；监事会对董事会建立与实施内部控制进行监督；经理层负责组织领导公司内部控制的日常运行。公司内部控制的目的是：遵守国家法律、法规和公司管理制度；提高公司经营效率和效果；保障公司资产的安全；财务报告和相关公司信息真实完整；促进公司实现发展战略。由于内部控制存在固有局限性，故仅能对实现上述目标提供合理保证。

三、建立财务报告内部控制的依据

公司根据《会计法》、《企业财务会计报告条例》、《企业会计准则》、《企业内部控制基本规范》等有关规定，对公司财务管理与会计核算工作进行规范；明确相关部门和岗位在财务报告编制与报送过程中的职责和权限，确保财务报告的编制、披露与审核相互分离、制约和监督。

四、内部控制自我评价报告

内部控制自我评价报告中报告期内发现的内部控制重大缺陷的具体情况	
报告期内公司未发现内部控制重大缺陷。	
内部控制自我评价报告全文披露日期	2013 年 03 月 26 日
内部控制自我评价报告全文披露索引	具体内容详见巨潮资讯网（www.cninfo.com.cn）《兴业皮革科技股份有限公司 2012 年度内部控制自我评价报告》

五、内部控制审计报告

适用 不适用

六、年度报告重大差错责任追究制度的建立与执行情况

公司根据《公司法》、《会计法》、《上市公司信息披露管理办法》等法律、法规、规范性文件，制定了《信息披露事务管理制度》，明确了年报信息披露重大差错的责任认定及追究并严格执行。报告期内，公司未发生重大会计差错更正、重大遗漏信息补充以及业绩预告修正等情况。

第十节 财务报告

一、审计报告

审计意见类型	标准无保留审计意见
审计报告签署日期	2013 年 03 月 22 日
审计机构名称	致同会计师事务所（特殊普通合伙）
审计报告文号	致同审字（2013）第 351ZA0425 号

兴业皮革科技股份有限公司全体股东：

我们审计了后附的兴业皮革科技股份有限公司（以下简称兴业科技公司）财务报表，包括 2012 年 12 月 31 日的合并及公司资产负债表，2012 年度的合并及公司利润表、合并及公司现金流量表、合并及公司股东权益变动表以及财务报表附注。

1、管理层对财务报表的责任

编制和公允列报财务报表是兴业科技公司管理层的责任，这种责任包括：（1）按照企业会计准则的规定编制财务报表，并使其实现公允反映；（2）设计、执行和维护必要的内部控制，以使财务报表不存在由于舞弊或错误导致的重大错报。

2、注册会计师的责任

我们的责任是在执行审计工作的基础上对财务报表发表审计意见。我们按照中国注册会计师审计准则的规定执行了审计工作。中国注册会计师审计准则要求我们遵守中国注册会计师职业道德守则，计划和执行审计工作以对财务报表是否不存在重大错报获取合理保证。

审计工作涉及实施审计程序，以获取有关财务报表金额和披露的审计证据。选择的审计程序取决于注册会计师的判断，包括对由于舞弊或错误导致的财务报表重大错报风险的评估。在进行风险评估时，注册会计师考虑与财务报表编制和公允列报相关的内部控制，以设计恰当的审计程序，但目的并非对内部控制的有效性发表意见。审计工作还包括评价管理层选用会计政策的恰当性和作出会计估计的合理性，以及评价财务报表的总体列报。

我们相信，我们获取的审计证据是充分、适当的，为发表审计意见提供了基础。

3、审计意见

我们认为，兴业科技公司财务报表在所有重大方面按照企业会计准则的规定编制，公允反映了兴业科技公司 2012 年 12 月 31 日的合并及公司财务状况以及 2012 年度的合并及公司经营成果和合并及公司现金流量。

致同会计师事务所
(特殊普通合伙)

中国注册会计师 林新田

中国注册会计师 陈连锋

中国·北京

二〇一三年三月二十二日

二、财务报表

财务附注中报表的单位为：人民币元

1、合并资产负债表

编制单位：兴业皮革科技股份有限公司

单位：元

项目	期末余额	期初余额
流动资产：		
货币资金	668,313,239.93	142,138,533.29
结算备付金		
拆出资金		
交易性金融资产		
应收票据	29,780,700.00	16,818,138.74
应收账款	67,609,885.23	24,597,604.98
预付款项	91,060,142.09	92,847,123.04
应收保费		
应收分保账款		
应收分保合同准备金		
应收利息		
应收股利		
其他应收款	16,167,047.84	11,042,364.47
买入返售金融资产		
存货	477,193,874.50	279,971,598.54
一年内到期的非流动资产		
其他流动资产		
流动资产合计	1,350,124,889.59	567,415,363.06
非流动资产：		
发放委托贷款及垫款		
可供出售金融资产		
持有至到期投资		
长期应收款		
长期股权投资	10,000,000.00	10,000,000.00
投资性房地产		
固定资产	182,729,674.49	163,968,470.78
在建工程	43,028,538.64	27,328,584.03
工程物资		

固定资产清理		
生产性生物资产		
油气资产		
无形资产	32,541,655.81	33,013,854.65
开发支出		
商誉		
长期待摊费用		
递延所得税资产	1,111,431.01	882,950.35
其他非流动资产		
非流动资产合计	269,411,299.95	235,193,859.81
资产总计	1,619,536,189.54	802,609,222.87
流动负债：		
短期借款	51,383,271.00	95,969,519.83
向中央银行借款		
吸收存款及同业存放		
拆入资金		
交易性金融负债		
应付票据		
应付账款	126,069,693.30	85,258,909.87
预收款项	14,477,256.49	20,526,749.12
卖出回购金融资产款		
应付手续费及佣金		
应付职工薪酬	10,583,193.89	5,171,348.40
应交税费	9,954,676.36	7,717,603.30
应付利息	117,559.27	161,609.85
应付股利		
其他应付款	427,199.50	17,706.65
应付分保账款		
保险合同准备金		
代理买卖证券款		

代理承销证券款		
一年内到期的非流动负债		
其他流动负债		
流动负债合计	213,012,849.81	214,823,447.02
非流动负债：		
长期借款		
应付债券		
长期应付款		
专项应付款		
预计负债		
递延所得税负债		
其他非流动负债	914,887.08	
非流动负债合计	914,887.08	
负债合计	213,927,736.89	214,823,447.02
所有者权益（或股东权益）：		
实收资本（或股本）	240,000,000.00	180,000,000.00
资本公积	702,951,177.40	90,557,513.35
减：库存股		
专项储备		
盈余公积	55,407,660.63	40,896,123.38
一般风险准备		
未分配利润	407,249,614.62	276,332,139.12
外币报表折算差额		
归属于母公司所有者权益合计	1,405,608,452.65	587,785,775.85
少数股东权益		
所有者权益（或股东权益）合计	1,405,608,452.65	587,785,775.85
负债和所有者权益（或股东权益）总计	1,619,536,189.54	802,609,222.87

法定代表人：吴华春

主管会计工作负责人：蔡建设

会计机构负责人：李光清

2、母公司资产负债表

编制单位：兴业皮革科技股份有限公司

单位：元

项目	期末余额	期初余额
流动资产：		
货币资金	330,437,496.50	116,718,660.58
交易性金融资产		
应收票据	29,780,700.00	16,818,138.74
应收账款	67,609,885.23	24,597,604.98
预付款项	65,482,142.09	90,615,123.04
应收利息		
应收股利		
其他应收款	16,167,047.84	11,042,364.47
存货	477,193,874.50	279,971,598.54
一年内到期的非流动资产		
其他流动资产		
流动资产合计	986,671,146.16	539,763,490.35
非流动资产：		
可供出售金融资产		
持有至到期投资		
长期应收款		
长期股权投资	451,812,300.00	49,760,000.00
投资性房地产		
固定资产	182,480,659.01	163,968,470.78
在建工程	21,686,834.05	22,562,895.34
工程物资		
固定资产清理		
生产性生物资产		
油气资产		
无形资产	27,614,547.01	27,974,126.21
开发支出		
商誉		
长期待摊费用		

递延所得税资产	536,679.77	196,440.01
其他非流动资产		
非流动资产合计	684,131,019.84	264,461,932.34
资产总计	1,670,802,166.00	804,225,422.69
流动负债：		
短期借款	51,383,271.00	95,969,519.83
交易性金融负债		
应付票据		
应付账款	126,069,693.30	85,258,909.87
预收款项	14,477,256.49	20,526,749.12
应付职工薪酬	10,443,902.66	5,054,607.88
应交税费	9,940,612.95	7,717,572.30
应付利息	117,559.27	161,609.85
应付股利		
其他应付款	50,427,199.50	17,706.65
一年内到期的非流动负债		
其他流动负债		
流动负债合计	262,859,495.17	214,706,675.50
非流动负债：		
长期借款		
应付债券		
长期应付款		
专项应付款		
预计负债		
递延所得税负债		
其他非流动负债	914,887.08	
非流动负债合计	914,887.08	
负债合计	263,774,382.25	214,706,675.50
所有者权益（或股东权益）：		
实收资本（或股本）	240,000,000.00	180,000,000.00

资本公积	702,951,177.40	90,557,513.35
减：库存股		
专项储备		
盈余公积	55,407,660.63	40,896,123.38
一般风险准备		
未分配利润	408,668,945.72	278,065,110.46
外币报表折算差额		
所有者权益（或股东权益）合计	1,407,027,783.75	589,518,747.19
负债和所有者权益（或股东权益）总计	1,670,802,166.00	804,225,422.69

法定代表人：吴华春

主管会计工作负责人：蔡建设

会计机构负责人：李光清

3、合并利润表

编制单位：兴业皮革科技股份有限公司

单位：元

项目	本期金额	上期金额
一、营业总收入	1,543,406,489.55	1,281,284,382.88
其中：营业收入	1,543,406,489.55	1,281,284,382.88
利息收入		
已赚保费		
手续费及佣金收入		
二、营业总成本	1,378,733,688.34	1,140,729,881.14
其中：营业成本	1,320,738,045.66	1,096,117,266.02
利息支出		
手续费及佣金支出		
退保金		
赔付支出净额		
提取保险合同准备金净额		
保单红利支出		
分保费用		
营业税金及附加	5,888,011.46	4,942,548.69
销售费用	4,912,056.33	4,288,200.57

管理费用	39,947,152.18	25,973,408.80
财务费用	4,980,157.63	9,344,509.23
资产减值损失	2,268,265.08	63,947.83
加：公允价值变动收益（损失以“-”号填列）		
投资收益（损失以“-”号填列）	1,687,500.00	3,375,000.00
其中：对联营企业和合营企业的投资收益	1,687,500.00	3,375,000.00
汇兑收益（损失以“-”号填列）		
三、营业利润（亏损以“-”号填列）	166,360,301.21	143,929,501.74
加：营业外收入	5,337,600.00	3,014,425.13
减：营业外支出	710,826.37	2,780,000.00
其中：非流动资产处置损失	65,826.37	
四、利润总额（亏损总额以“-”号填列）	170,987,074.84	144,163,926.87
减：所得税费用	25,558,062.09	21,170,890.14
五、净利润（净亏损以“-”号填列）	145,429,012.75	122,993,036.73
其中：被合并方在合并前实现的净利润		
归属于母公司所有者的净利润	145,429,012.75	122,993,036.73
少数股东损益		
六、每股收益：	--	--
（一）基本每股收益	0.68	0.68
（二）稀释每股收益	0.68	0.68
七、其他综合收益		
八、综合收益总额	145,429,012.75	122,993,036.73
归属于母公司所有者的综合收益总额	145,429,012.75	122,993,036.73
归属于少数股东的综合收益总额		

本期发生同一控制下企业合并的，被合并方在合并前实现的净利润为：元。

法定代表人：吴华春

主管会计工作负责人：蔡建设

会计机构负责人：李光清

4、母公司利润表

编制单位：兴业皮革科技股份有限公司

单位：元

项目	本期金额	上期金额
一、营业收入	1,543,406,489.55	1,281,284,382.88
减：营业成本	1,320,738,045.66	1,096,117,266.02
营业税金及附加	5,888,011.46	4,942,548.69
销售费用	4,912,056.33	4,288,200.57
管理费用	38,389,185.85	24,916,224.05
财务费用	6,963,523.30	9,385,326.69
资产减值损失	2,268,265.08	63,947.83
加：公允价值变动收益（损失以“－”号填列）		
投资收益（损失以“－”号填列）	1,687,500.00	3,375,000.00
其中：对联营企业和合营企业的投资收益	1,687,500.00	3,375,000.00
二、营业利润（亏损以“－”号填列）	165,934,901.87	144,945,869.03
加：营业外收入	5,337,600.00	3,014,425.13
减：营业外支出	710,826.37	2,780,000.00
其中：非流动资产处置损失	65,826.37	
三、利润总额（亏损总额以“－”号填列）	170,561,675.50	145,180,294.16
减：所得税费用	25,446,302.99	21,424,981.97
四、净利润（净亏损以“－”号填列）	145,115,372.51	123,755,312.19
五、每股收益：	--	--
（一）基本每股收益	0.68	0.69
（二）稀释每股收益	0.68	0.69
六、其他综合收益		
七、综合收益总额	145,115,372.51	123,755,312.19

法定代表人：吴华春

主管会计工作负责人：蔡建设

会计机构负责人：李光清

5、合并现金流量表

编制单位：兴业皮革科技股份有限公司

单位：元

项目	本期金额	上期金额
----	------	------

一、经营活动产生的现金流量：		
销售商品、提供劳务收到的现金	1,507,932,284.82	1,374,964,276.28
客户存款和同业存放款项净增加额		
向中央银行借款净增加额		
向其他金融机构拆入资金净增加额		
收到原保险合同保费取得的现金		
收到再保险业务现金净额		
保户储金及投资款净增加额		
处置交易性金融资产净增加额		
收取利息、手续费及佣金的现金		
拆入资金净增加额		
回购业务资金净增加额		
收到的税费返还		
收到其他与经营活动有关的现金	22,141,691.12	4,178,219.65
经营活动现金流入小计	1,530,073,975.94	1,379,142,495.93
购买商品、接受劳务支付的现金	1,364,219,233.31	1,148,338,357.38
客户贷款及垫款净增加额		
存放中央银行和同业款项净增加额		
支付原保险合同赔付款项的现金		
支付利息、手续费及佣金的现金		
支付保单红利的现金		
支付给职工以及为职工支付的现金	46,961,773.70	37,149,294.42
支付的各项税费	88,282,542.80	80,036,455.73
支付其他与经营活动有关的现金	21,879,105.36	21,282,693.96
经营活动现金流出小计	1,521,342,655.17	1,286,806,801.49
经营活动产生的现金流量净额	8,731,320.77	92,335,694.44
二、投资活动产生的现金流量：		
收回投资收到的现金		
取得投资收益所收到的现金	1,687,500.00	3,375,000.00
处置固定资产、无形资产和其他长期资产收回的现金净额		208,881.60

处置子公司及其他营业单位收到的现金净额		
收到其他与投资活动有关的现金	1,094,887.08	
投资活动现金流入小计	2,782,387.08	3,583,881.60
购建固定资产、无形资产和其他长期资产支付的现金	95,277,722.77	48,160,249.28
投资支付的现金		
质押贷款净增加额		
取得子公司及其他营业单位支付的现金净额		
支付其他与投资活动有关的现金		
投资活动现金流出小计	95,277,722.77	48,160,249.28
投资活动产生的现金流量净额	-92,495,335.69	-44,576,367.68
三、筹资活动产生的现金流量：		
吸收投资收到的现金	683,200,000.00	
其中：子公司吸收少数股东投资收到的现金		
取得借款收到的现金	317,176,167.09	525,582,639.05
发行债券收到的现金		
收到其他与筹资活动有关的现金		
筹资活动现金流入小计	1,000,376,167.09	525,582,639.05
偿还债务支付的现金	361,762,415.92	546,336,388.33
分配股利、利润或偿付利息支付的现金	8,575,732.57	52,380,837.94
其中：子公司支付给少数股东的股利、利润		
支付其他与筹资活动有关的现金	7,977,676.18	
筹资活动现金流出小计	378,315,824.67	598,717,226.27
筹资活动产生的现金流量净额	622,060,342.42	-73,134,587.22
四、汇率变动对现金及现金等价物的影响	248,109.12	6,514,442.51
五、现金及现金等价物净增加额	538,544,436.62	-18,860,817.95
加：期初现金及现金等价物余额	117,377,182.42	136,238,000.37
六、期末现金及现金等价物余额	655,921,619.04	117,377,182.42

法定代表人：吴华春

主管会计工作负责人：蔡建设

会计机构负责人：李光清

6、母公司现金流量表

编制单位：兴业皮革科技股份有限公司

单位：元

项目	本期金额	上期金额
一、经营活动产生的现金流量：		
销售商品、提供劳务收到的现金	1,507,932,284.82	1,374,964,276.28
收到的税费返还		
收到其他与经营活动有关的现金	20,151,504.16	4,135,105.21
经营活动现金流入小计	1,528,083,788.98	1,379,099,381.49
购买商品、接受劳务支付的现金	1,364,219,233.31	1,148,338,357.38
支付给职工以及为职工支付的现金	46,217,810.51	36,538,266.25
支付的各项税费	88,210,758.63	79,967,412.31
支付其他与经营活动有关的现金	21,504,849.87	21,028,928.47
经营活动现金流出小计	1,520,152,652.32	1,285,872,964.41
经营活动产生的现金流量净额	7,931,136.66	93,226,417.08
二、投资活动产生的现金流量：		
收回投资收到的现金		
取得投资收益所收到的现金	1,687,500.00	3,375,000.00
处置固定资产、无形资产和其他长期资产收回的现金净额		208,881.60
处置子公司及其他营业单位收到的现金净额		
收到其他与投资活动有关的现金	1,094,887.08	
投资活动现金流入小计	2,782,387.08	3,583,881.60
购建固定资产、无形资产和其他长期资产支付的现金	55,082,132.73	43,308,118.92
投资支付的现金	402,052,300.00	
取得子公司及其他营业单位支付的现金净额		
支付其他与投资活动有关的现金		
投资活动现金流出小计	457,134,432.73	43,308,118.92
投资活动产生的现金流量净额	-454,352,045.65	-39,724,237.32
三、筹资活动产生的现金流量：		

吸收投资收到的现金	683,200,000.00	
取得借款收到的现金	317,176,167.09	525,582,639.05
发行债券收到的现金		
收到其他与筹资活动有关的现金	50,000,000.00	
筹资活动现金流入小计	1,050,376,167.09	525,582,639.05
偿还债务支付的现金	361,762,415.92	546,336,388.33
分配股利、利润或偿付利息支付的现金	8,575,732.57	52,380,837.94
支付其他与筹资活动有关的现金	7,776,650.03	
筹资活动现金流出小计	378,114,798.52	598,717,226.27
筹资活动产生的现金流量净额	672,261,368.57	-73,134,587.22
四、汇率变动对现金及现金等价物的影响	248,106.32	6,514,486.00
五、现金及现金等价物净增加额	226,088,565.90	-13,117,921.46
加：期初现金及现金等价物余额	91,957,309.71	105,075,231.17
六、期末现金及现金等价物余额	318,045,875.61	91,957,309.71

法定代表人：吴华春

主管会计工作负责人：蔡建设

会计机构负责人：李光清

7、合并所有者权益变动表

编制单位：兴业皮革科技股份有限公司

本期金额

单位：元

项目	本期金额									
	归属于母公司所有者权益								少数股东权益	所有者权益合计
	实收资本 (或股本)	资本公积	减：库存股	专项储备	盈余公积	一般风险准备	未分配利润	其他		
一、上年年末余额	180,000,000.00	90,557,513.35			40,896,123.38		276,332,139.12			587,785,775.85
加：会计政策变更										
前期差错更正										

其他									
二、本年年初余额	180,000.00	90,557,513.35			40,896,123.38		276,332,139.12		587,785,775.85
三、本期增减变动金额(减少以“-”号填列)	60,000.00	612,393,664.05			14,511,537.25		130,917,475.50		817,822,676.80
(一) 净利润							145,429,012.75		145,429,012.75
(二) 其他综合收益									
上述(一)和(二)小计							145,429,012.75		145,429,012.75
(三) 所有者投入和减少资本	60,000.00	612,393,664.05							672,393,664.05
1. 所有者投入资本	60,000.00	612,393,664.05							672,393,664.05
2. 股份支付计入所有者权益的金额									
3. 其他									
(四) 利润分配					14,511,537.25		-14,511,537.25		
1. 提取盈余公积					14,511,537.25		-14,511,537.25		
2. 提取一般风险准备									
3. 对所有者(或股东)的									

分配										
4. 其他										
(五) 所有者权益内部结转										
1. 资本公积转增资本(或股本)										
2. 盈余公积转增资本(或股本)										
3. 盈余公积弥补亏损										
4. 其他										
(六) 专项储备										
1. 本期提取										
2. 本期使用										
(七) 其他										
四、本期期末余额	240,000.00	702,951,177.40			55,407,660.63		407,249,614.62			1,405,608,452.65

上年金额

单位：元

项目	上年金额									
	归属于母公司所有者权益								少数股东权益	所有者权益合计
	实收资本(或股本)	资本公积	减：库存股	专项储备	盈余公积	一般风险准备	未分配利润	其他		
一、上年年末余额	180,000.00	90,557,513.35			28,520,592.16		201,714,633.61			500,792,739.12
加：同一控制下企业合并产生的追溯调整										
加：会计政策变更										

前期差错更正									
其他									
二、本年年初余额	180,000.00	90,557,513.35			28,520,592.16		201,714,633.61		500,792,739.12
三、本期增减变动金额(减少以“－”号填列)					12,375,531.22		74,617,505.51		86,993,036.73
(一) 净利润							122,993,036.73		122,993,036.73
(二) 其他综合收益									
上述(一)和(二)小计							122,993,036.73		122,993,036.73
(三) 所有者投入和减少资本									
1. 所有者投入资本									
2. 股份支付计入所有者权益的金额									
3. 其他									
(四) 利润分配					12,375,531.22		-48,375,531.22		-36,000,000.00
1. 提取盈余公积					12,375,531.22		-12,375,531.22		0.00
2. 提取一般风险准备									
3. 对所有者(或股东)的分配							-36,000,000.00		-36,000,000.00
4. 其他									
(五) 所有者权益内部结转									

1. 资本公积转增资本(或股本)										
2. 盈余公积转增资本(或股本)										
3. 盈余公积弥补亏损										
4. 其他										
(六) 专项储备										
1. 本期提取										
2. 本期使用										
(七) 其他										
四、本期期末余额	180,000,000.00	90,557,513.35			40,896,123.38		276,332,139.12			587,785,775.85

法定代表人：吴华春

主管会计工作负责人：蔡建设

会计机构负责人：李光清

8、母公司所有者权益变动表

编制单位：兴业皮革科技股份有限公司

本期金额

单位：元

项目	本期金额							
	实收资本(或股本)	资本公积	减：库存股	专项储备	盈余公积	一般风险准备	未分配利润	所有者权益合计
一、上年年末余额	180,000,000.00	90,557,513.35			40,896,123.38		278,065,110.46	589,518,747.19
加：会计政策变更								
前期差错更正								
其他								
二、本年初余额	180,000,000.00	90,557,513.35			40,896,123.38		278,065,110.46	589,518,747.19
三、本期增减变动金额(减少以“－”号填列)	60,000,000.00	612,393,664.05			14,511,537.25		130,603,835.26	817,509,036.56

(一) 净利润							145,115,372.51	145,115,372.51
(二) 其他综合收益								
上述(一)和(二)小计							145,115,372.51	145,115,372.51
(三)所有者投入和减少资本	60,000,000.00	612,393,664.05						672,393,664.05
1. 所有者投入资本	60,000,000.00	612,393,664.05						672,393,664.05
2. 股份支付计入所有者权益的金额								
3. 其他								
(四) 利润分配					14,511,537.25		-14,511,537.25	
1. 提取盈余公积					14,511,537.25		-14,511,537.25	
2. 提取一般风险准备								
3. 对所有者(或股东)的分配								
4. 其他								
(五)所有者权益内部结转								
1. 资本公积转增资本(或股本)								
2. 盈余公积转增资本(或股本)								
3. 盈余公积弥补亏损								
4. 其他								
(六) 专项储备								
1. 本期提取								
2. 本期使用								
(七) 其他								
四、本期期末余额	240,000,000.00	702,951,177.40			55,407,660.63		408,668,945.72	1,407,027,783.75

上年金额

单位：元

项目	上年金额							
	实收资本(或股本)	资本公积	减：库存股	专项储备	盈余公积	一般风险准备	未分配利润	所有者权益合计
一、上年年末余额	180,000,000.00	90,557,513.35			28,520,592.16		202,685,329.49	501,763,435.00
加：会计政策变更								
前期差错更正								
其他								
二、本年初余额	180,000,000.00	90,557,513.35			28,520,592.16		202,685,329.49	501,763,435.00
三、本期增减变动金额(减少以“-”号填列)					12,375,531.22		75,379,780.97	87,755,312.19
(一) 净利润							123,755,312.19	123,755,312.19
(二) 其他综合收益								
上述(一)和(二)小计							123,755,312.19	123,755,312.19
(三)所有者投入和减少资本								
1. 所有者投入资本								
2. 股份支付计入所有者权益的金额								
3. 其他								
(四) 利润分配					12,375,531.22		-48,375,531.22	-36,000,000.00
1. 提取盈余公积					12,375,531.22		-12,375,531.22	0.00
2. 提取一般风险准备								
3. 对所有者(或股东)的分配							-36,000,000.00	-36,000,000.00

4. 其他								
(五)所有者权益内部结转								
1. 资本公积转增资本(或股本)								
2. 盈余公积转增资本(或股本)								
3. 盈余公积弥补亏损								
4. 其他								
(六)专项储备								
1. 本期提取								
2. 本期使用								
(七)其他								
四、本期期末余额	180,000,000.00	90,557,513.35			40,896,123.38		278,065,110.46	589,518,747.19

法定代表人：吴华春

主管会计工作负责人：蔡建设

会计机构负责人：李光清

三、公司基本情况

1、历史沿革

兴业皮革科技股份有限公司（以下简称本公司）前身系福建省晋江安海兴业皮制品厂（以下简称兴业皮制品厂），系于1992年12月设立的集体所有制企业，2001年4月，经甄别为股份合作制企业；2004年11月，兴业皮制品厂的企业类型由股份合作制改制为有限责任公司，同时将名称变更为晋江兴业皮制品有限公司（以下简称兴业皮制品公司）。

经多次增资及股权转让后，在公司股份制改制前，兴业皮制品公司注册资本13,047万元人民币，其中：英属维尔京群岛佳胜有限公司出资外汇折9,640万元人民币，占注册资本73.89%；泉州恒大投资有限公司出资2,281万元人民币，占注册资本17.48%；晋江市远大投资管理有限公司出资743万元人民币，占注册资本5.69%；福建润亨投资有限公司出资383万元人民币，占注册资本2.94%。2007年12月，经国家商务部“商资批[2007]2119号”《关于同意晋江兴业皮制品有限公司转制为股份有限公司的批复》批准，兴业皮制品公司整体变更为中外合资股份有限公司，并更名为兴业皮革科技股份有限公司；公司股本为18,000万股，每股面值1元，注册资本18,000万元人民币。

经本公司2010年7月30日召开的2010年第一次临时股东大会决议及中国证券监督管理委员会“证监许可[2012]513号”《关于核准兴业皮革科技股份有限公司首次公开发行股票批复》核准以及深圳证券交易所“深证上[2012]112号”《关于兴业皮革科技股份有限公司人民币普通股股票上市的通知》批准，本

公司于2012年4月向社会公众首次公开发行人民币普通股（A股）股票6,000万股，每股面值1元，实际发行价格为每股12.00元，本次发行后本公司的股本为人民币24,000.00万元。本公司首次公开发行的A股股票自2012年5月7日开始在深圳证券交易所上市交易，证券简称为“兴业科技”，证券代码为“002674”。

2、营业执照及注册地址

本公司已获取福建省工商行政管理局颁发的注册号为“350500400001348号”《企业法人营业执照》，法定代表人为吴华春；注册地址为福建省晋江市安海第二工业区。

3、行业性质及经营范围

本公司属于皮革加工行业。本公司的经营范围为从事原皮、蓝湿皮新技术加工；从事皮革后整饰新技术加工；从事皮革新材料、新技术、新工艺研发；生产皮制品、鞋服、销售自产产品；从事货物和技术的进出口贸易（不含分销）。

4、主要产品

本公司的主要产品为牛头层皮革，主要用于皮鞋、包袋生产等。

5、组织架构

除股东大会、董事会、监事会、总裁外，本公司还设置了总裁办和7个中心，下设26个职能部门，分别为外联部、信息管理部、法律事务部、投资管理部、环保部、证券事务部、采购部、进出口部、生管部、仓储部、制造部、设备动力部、品管部、检测部、标准体系部、研发部、涂饰技术部、水场技术部、直销部、经销部、行政部、人力资源部、企业文化部、财务部、资金管理部与审计部等部门。

截至2012年12月31日止，本公司拥有1家全资子公司，1家参股公司。

四、公司主要会计政策、会计估计和前期差错

1、财务报表的编制基础

本财务报表按照财政部2006年2月颁布的《企业会计准则—基本准则》和38项具体会计准则及其应用指南、解释及其他有关规定（统称“企业会计准则”）编制。此外，本公司还按照中国证监会《公开发行证券的公司信息披露编报规则第15号—财务报告的一般规定》（2010年修订）披露有关财务信息。

本财务报表以持续经营为基础列报。本公司会计核算以权责发生制为基础。本财务报表均以历史成本为计量基础。资产如果发生减值，则按照相关规定计提相应的减值准备。

2、遵循企业会计准则的声明

本财务报表符合企业会计准则的要求，真实、完整地反映了本公司2012年12月31日的合并及公司财务状况以及2012年度的合并及公司经营成果和合并及公司现金流量等有关信息。

3、会计期间

本公司会计期间采用公历年度，即每年自1月1日起至12月31日止。

4、记账本位币

本公司以人民币为记账本位币。

5、同一控制下和非同一控制下企业合并的会计处理方法

(1) 同一控制下企业合并

对于同一控制下的企业合并，合并方在合并中取得的被合并方的资产、负债，除因会计政策不同而进行的调整以外，按合并日被合并方的原账面价值计量。合并对价的账面价值与合并中取得的净资产账面价值的差额调整资本公积，资本公积不足冲减的，调整留存收益。

为进行企业合并发生的直接相关费用于发生时计入当期损益。

(2) 非同一控制下的企业合并

对于非同一控制下的企业合并，合并成本为本公司在购买日为取得对被购买方的控制权而付出的资产、发生或承担的负债以及发行的权益性证券的公允价值。在购买日，本公司取得的被购买方的资产、负债及或有负债按公允价值确认。

为进行企业合并发生的审计、法律服务、评估咨询等中介费用以及其他相关管理费用，于发生时计入当期损益。作为合并对价发行的权益性证券或债务性证券的交易费用，计入权益性证券或债务性证券的初始确认金额。

6、合并财务报表的编制方法

(1) 合并财务报表的编制方法

合并财务报表的合并范围包括本公司及全部子公司。

本公司合并财务报表以本公司和子公司的财务报表为基础，根据其他有关资料，按照权益法调整对子公司的长期股权投资后，由本公司编制。在编制合并财务报表时，本公司和子公司的会计政策和会计期间要求保持一致，公司间的重大交易和往来余额予以抵销。

在报告期内因同一控制下企业合并增加的子公司，本公司将该子公司合并当期期初至报告期末的收入、费用、利润纳入合并利润表，将其现金流量纳入合并现金流量表；因非同一控制下企业合并增加的子公司，本公司将该子公司购买日至报告期末的收入、费用、利润纳入合并利润表，将其现金流量纳入合并现金流量表。

子公司的股东权益中不属于本公司所拥有的部分作为少数股东权益在合并资产负债表中股东权益项下单独列示。子公司当期净损益中属于少数股东权益的份额，在合并利润表中净利润项目下以“少数股东

损益”项目列示。少数股东分担的子公司的亏损超过了少数股东在该子公司期初所有者权益中所享有的份额，其余仍冲减少数股东权益。

对于购买子公司少数股权或因处置部分股权投资但没有丧失对该子公司控制权的交易，作为权益性交易核算，调整归属于母公司所有者权益和少数股东权益的账面价值以反映其在子公司中相关权益的变化。少数股东权益的调整额与支付/收到对价的公允价值之间的差额调整资本公积，资本公积不足冲减的，调整留存收益。

因处置部分股权投资或其他原因丧失了对原有子公司控制权的，剩余股权按照其在丧失控制权日的公允价值进行重新计量；处置股权取得的对价与剩余股权公允价值之和，减去按原持股比例计算应享有原子公司自购买日开始持续计算的净资产的份额之间的差额，计入丧失控制权当期的投资收益；与原有子公司股权投资相关的其他综合收益，在丧失控制权时转为当期投资收益。

(2) 对同一子公司的股权在连续两个会计年度买入再卖出，或卖出再买入的应披露相关的会计处理方法

7、现金及现金等价物的确定标准

现金是指库存现金以及可以随时用于支付的存款。现金等价物，是指本公司持有的期限短、流动性强、易于转换为已知金额现金、价值变动风险很小的投资。

8、外币业务和外币报表折算

(1) 外币业务

本公司发生外币业务，按交易发生日的即期汇率折算为记账本位币金额。

(2) 外币财务报表的折算

资产负债表日，对外币货币性项目，采用资产负债表日即期汇率折算。因资产负债表日即期汇率与初始确认时或者前一资产负债表日即期汇率不同而产生的汇兑差额，计入当期损益；对以历史成本计量的外币非货币性项目，仍采用交易发生日的即期汇率折算；对以公允价值计量的外币非货币性项目，采用公允价值确定日的即期汇率折算，折算后的记账本位币金额与原记账本位币金额的差额，计入当期损益。

9、金融工具

(1) 金融工具的分类

(2) 金融工具的确认依据和计量方法

(3) 金融资产转移的确认依据和计量方法

(4) 金融负债终止确认条件

(5) 金融资产和金融负债公允价值的确定方法

(6) 金融资产（不含应收款项）减值测试方法、减值准备计提方法

(7) 将尚未到期的持有至到期投资重分类为可供出售金融资产的，说明持有意图或能力发生改变的依据

10、应收款项坏账准备的确认标准和计提方法

应收款项包括应收账款、其他应收款。

(1) 单项金额重大的应收款项坏账准备

单项金额重大的判断依据或金额标准	期末余额大于 100 万元的应收账款、期末余额大于 200 万元的其他应收款，确定为单项金额重大的应收款项。
单项金额重大并单项计提坏账准备的计提方法	对于单项金额重大的应收款项单独进行减值测试，有客观证据表明发生了减值，根据其未来现金流量现值低于其账面价值的差额计提坏账准备。单项金额重大经单独测试未发生减值的应收款项，再按组合计提坏账准备。

(2) 按组合计提坏账准备的应收款项

组合名称	按组合计提坏账准备的计提方法	确定组合的依据
账龄组合	账龄分析法	账龄状态
押金、保证金及预缴税款	其他方法	资产类型
员工暂借款、备用金	其他方法	资产类型

组合中，采用账龄分析法计提坏账准备的

√ 适用 □ 不适用

账龄	应收账款计提比例 (%)	其他应收款计提比例 (%)

1 年以内（含 1 年）	5%	5%
1—2 年	10%	10%
2—3 年	20%	20%
3—4 年	40%	40%
4—5 年	80%	80%
5 年以上	100%	100%

组合中，采用余额百分比法计提坏账准备的

适用 不适用

组合中，采用其他方法计提坏账准备的

适用 不适用

组合名称	方法说明
押金、保证金及预缴税款	不计提
员工暂借款、备用金	不计提

（3）单项金额虽不重大但单项计提坏账准备的应收账款

单项计提坏账准备的理由	涉诉款项、客户信用状况恶化的应收款项
坏账准备的计提方法	根据其未来现金流量现值低于其账面价值的差额计提坏账准备

11、存货

（1）存货的分类

存货是指本公司在日常活动中持有以备出售的产成品或商品、处在生产过程中的在产品、在生产过程或提供劳务过程中耗用的材料和物料等。主要包括原材料、包装物、低值易耗品、在产品、自制半成品、产成品（库存商品）等。

（2）发出存货的计价方法

计价方法：加权平均法

本公司存货取得时按实际成本计价。原材料、在产品、自制半成品、产成品等发出时采用加权平均法计价。

(3) 存货可变现净值的确定依据及存货跌价准备的计提方法

存货可变现净值是按存货的估计售价减去至完工时估计将要发生的成本、估计的销售费用以及相关税费后的金额。在确定存货的可变现净值时，以取得的确凿证据为基础，同时考虑持有存货的目的以及资产负债表日后事项的影响。

资产负债表日，存货成本高于其可变现净值的，计提存货跌价准备。本公司通常按照类别存货项目计提存货跌价准备，资产负债表日，以前减记存货价值的影响因素已经消失的，存货跌价准备在原已计提的金额内转回。

(4) 存货的盘存制度

盘存制度：永续盘存制

本公司定期对存货进行清查，盘盈利得和盘亏损失计入当期损益。

(5) 低值易耗品和包装物的摊销方法

低值易耗品

摊销方法：一次摊销法

包装物

摊销方法：一次摊销法

12、长期股权投资

(1) 投资成本的确定

本公司的长期股权投资包括对子公司的投资和其他长期股权投资。本公司对子公司的投资按照初始投资成本计价，控股合并形成的长期股权投资的初始计量参见本节四、5 同一控制下和非同一控制下企业合并的会计处理方法。追加或收回投资调整长期股权投资的成本。本公司对被投资单位具有共同控制或重大影响的长期股权投资，以及对被投资单位不具有共同控制或重大影响，并且在活跃市场中没有报价、公允价值不能可靠计量的长期股权投资，均按照初始投资成本计价。

(2) 后续计量及损益确认

本公司对子公司的投资的后续计量采用成本法核算，编制合并财务报表时按照权益法进行调整。除取得投资时实际支付的价款或对价中包含的已宣告但尚未发放的现金股利或利润外，按照享有被投资单位宣告发放的现金股利或利润确认投资收益。本公司对被投资单位具有共同控制或重大影响的长期股权投资，后续计量采用权益法核算。长期股权投资的初始投资成本大于投资时应享有被投资单位可辨认净资产公允价值份额的，不调整长期股权投资的初始投资成本；长期股权投资的初始投资成本小于投资时应享有被投

资单位可辨认净资产公允价值份额的，其差额计入当期损益，同时调整长期股权投资的成本。取得长期股权投资后，按照应享有或应分担的被投资单位实现的净损益的份额，确认投资损益并调整长期股权投资的账面价值。本公司按照被投资单位宣告分派的利润或现金股利计算应分得的部分，相应减少长期股权投资的账面价值。本公司对被投资单位不具有共同控制或重大影响，并且在活跃市场中没有报价、公允价值不能可靠计量的长期股权投资，后续计量采用成本法核算。

（3）确定对被投资单位具有共同控制、重大影响的依据

共同控制是指按照合同约定对某项经济活动所共有的控制，仅在与该项经济活动相关的重要财务和经营决策需要分享控制权的投资方一致同意时存在。其中，控制是指有权决定一个企业的财务和经营政策，并能据以从该企业的经营活动中获取利益。重大影响是指对一个企业的财务和经营政策有参与决策的权力，但并不能够控制或者与其他方一起共同控制这些政策的制定。在确定能否对被投资单位实施控制或施加重大影响时，已考虑投资企业和其他方持有的被投资单位当期可转换公司债券、当期可执行认股权证等潜在表决权因素。当本公司直接或通过子公司间接拥有被投资单位 20%（含 20%）以上但低于 50% 的表决权股份时，除非有明确证据表明该种情况下不能参与被投资单位的生产经营决策，不形成重大影响外，均确定对被投资单位具有重大影响；本公司拥有被投资单位 20%（不含）以下的表决权股份，一般不认为对被投资单位具有重大影响，除非有明确证据表明该种情况下能够参与被投资单位的生产经营决策，形成重大影响。

（4）减值测试方法及减值准备计提方法

减值测试方法及减值准备计提方法见本节四、34、（1）。

13、投资性房地产

14、固定资产

（1）固定资产确认条件

本公司固定资产是指为生产商品、提供劳务、出租或经营管理而持有的，使用寿命超过一个会计年度的有形资产。与该固定资产有关的经济利益很可能流入企业，并且该固定资产的成本能够可靠地计量时，固定资产才能予以确认。本公司固定资产按照取得时的实际成本进行初始计量。

（2）融资租入固定资产的认定依据、计价方法

（3）各类固定资产的折旧方法

本公司采用年限平均法计提折旧。固定资产自达到预定可使用状态时开始计提折旧，除已提足折旧仍继续使用的固定资产和单独计价入账的土地除外，终止确认时或划分为持有待售非流动资产时停止计提折旧。在不考虑减值准备的情况下，按固定资产类别、预计使用寿命和预计残值，本公司确定各类固定资产的年折旧率如下：

类别	折旧年限（年）	残值率（%）	年折旧率（%）
房屋及建筑物	20	10%	4.5%
机器设备	10	10%	9%
电子设备	5	10%	18%
运输设备	5	10%	18%
办公设备	5	10%	18%

（其中，已计提减值准备的固定资产，还应扣除已计提的固定资产减值准备累计金额计算确定折旧率。）

（4）固定资产的减值测试方法、减值准备计提方法

固定资产的减值测试方法、减值准备计提方法见本节四、34、（1）。

（5）其他说明

每年年度终了，本公司对固定资产的使用寿命、预计净残值和折旧方法进行复核。

使用寿命预计数与原先估计数有差异的，调整固定资产使用寿命；预计净残值预计数与原先估计数有差异的，调整预计净残值。

本公司对固定资产进行定期检查发生的大修理费用，有确凿证据表明符合固定资产确认条件的部分，计入固定资产成本，不符合固定资产确认条件的计入当期损益。固定资产在定期大修理间隔期间，照提折旧。

15、在建工程

（1）在建工程的类别

在建工程按立项项目进行分类核算。

（2）在建工程结转为固定资产的标准和时点

本公司在建工程成本按实际工程支出确定，包括在建期间发生的各项必要工程支出、工程达到预定可使用状态前的应予资本化的借款费用以及其他相关费用等。

在建工程在达到预定可使用状态时转入固定资产。

（3）在建工程的减值测试方法、减值准备计提方法

在建工程计提资产减值方法见本节四、34、（1）。

16、借款费用

(1) 借款费用资本化的确认原则

本公司发生的借款费用，可直接归属于符合资本化条件的资产的购建或者生产的，予以资本化，计入相关资产成本；其他借款费用，在发生时根据其发生额确认为费用，计入当期损益。借款费用同时满足下列条件的，开始资本化：

① 资产支出已经发生，资产支出包括为购建或者生产符合资本化条件的资产而以支付现金、转移非现金资产或者承担带息债务形式发生的支出；

② 借款费用已经发生；

③ 为使资产达到预定可使用或者可销售状态所必要的购建或者生产活动已经开始。

(2) 借款费用资本化期间

本公司购建或者生产符合资本化条件的资产达到预定可使用或者可销售状态时，借款费用停止资本化。在符合资本化条件的资产达到预定可使用或者可销售状态之后所发生的借款费用，在发生时根据其发生额确认为费用，计入当期损益。

(3) 暂停资本化期间

符合资本化条件的资产在购建或者生产过程中发生非正常中断、且中断时间连续超过 3 个月的，暂停借款费用的资本化；正常中断期间的借款费用继续资本化。

(4) 借款费用资本化金额的计算方法

17、生物资产

18、油气资产

19、无形资产

(1) 无形资产的计价方法

本公司无形资产包括土地使用权、计算机软件等，无形资产按照成本进行初始计量。

(2) 使用寿命有限的无形资产的使用寿命估计情况

无形资产于取得无形资产时分析判断其使用寿命。使用寿命为有限的，自无形资产可供使用时起，采用能反映与该资产有关的经济利益的预期实现方式的摊销方法，在预计使用年限内摊销；无法可靠确定预期实现方式的，采用直线法摊销；使用寿命不确定的无形资产，不作摊销。

本公司于每年年度终了，对使用寿命有限的无形资产的使用寿命及摊销方法进行复核，与以前估计不同的，调整原先估计数，并按会计估计变更处理。

资产负债表日预计某项无形资产已经不能给企业带来未来经济利益的，将该项无形资产的账面价值全部转入当期损益。

使用寿命有限的无形资产摊销方法如下：

项目	预计使用寿命	依据
晋江安海庄头厂区土地使用权	实际使用年限	法定使用权
晋江安东工业园区土地使用权	实际使用年限	法定使用权
漳浦赤湖状元山皮革园区土地使用权	实际使用年限	法定使用权
计算机软件	5 年	为公司带来经济利益的期限

(3) 使用寿命不确定的无形资产的判断依据

(4) 无形资产减值准备的计提

无形资产计提资产减值方法见本节四、34、（1）。

(5) 划分公司内部研究开发项目的研究阶段和开发阶段具体标准

本公司将内部研究开发项目的支出，区分为研究阶段支出和开发阶段支出。

(6) 内部研究开发项目支出的核算

研究阶段的支出，于发生时计入当期损益。

开发阶段的支出，同时满足下列条件的，才能予以资本化，即：完成该无形资产以使其能够使用或出售在技术上具有可行性；具有完成该无形资产并使用或出售的意图；无形资产产生经济利益的方式，包括能够证明运用该无形资产生产的产品存在市场或无形资产自身存在市场，无形资产将在内部使用的，能够证明其有用性；有足够的技术、财务资源和其他资源支持，以完成该无形资产的开发，并有能力使用或出售该无形资产；归属于该无形资产开发阶段的支出能够可靠地计量。不满足上述条件的开发支出计入当期损益。

本公司研究开发项目在满足上述条件，通过技术可行性及经济可行性研究，形成项目立项后，进入开发阶段。

已资本化的开发阶段的支出在资产负债表上列示为开发支出，自该项目达到预定可使用状态之日转为无形资产。

20、长期待摊费用

本公司发生的长期待摊费用按实际成本计价，并按预计受益期限平均摊销。对不能使以后会计期间受益的长期待摊费用项目，其摊余价值全部计入当期损益。

21、附回购条件的资产转让

22、预计负债

(1) 预计负债的确认标准

如果与或有事项相关的义务同时符合以下条件，本公司将其确认为预计负债：

- ① 该义务是本公司承担的现时义务；
- ② 该义务的履行很可能导致经济利益流出本公司；
- ③ 该义务的金额能够可靠地计量。

(2) 预计负债的计量方法

预计负债按照履行相关现时义务所需支出的最佳估计数进行初始计量，并综合考虑与或有事项有关的风险、不确定性和货币时间价值等因素。货币时间价值影响重大的，通过对相关未来现金流出进行折现后确定最佳估计数。本公司于资产负债表日对预计负债的账面价值进行复核，并对账面价值进行调整以反映当前最佳估计数。

如果清偿已确认预计负债所需支出全部或部分预期由第三方或其他方补偿，则补偿金额只能在基本确定能收到时，作为资产单独确认。确认的补偿金额不超过所确认负债的账面价值。

23、股份支付及权益工具

(1) 股份支付的种类

(2) 权益工具公允价值的确定方法

(3) 确认可行权权益工具最佳估计的依据

(4) 实施、修改、终止股份支付计划的相关会计处理

24、回购本公司股份

25、收入

(1) 销售商品收入确认时间的具体判断标准

在已将商品所有权上的主要风险和报酬转移给购货方，既没有保留通常与所有权相联系的继续管理权，也没有对已售商品实施有效控制，收入的金额能够可靠地计量，相关的经济利益很可能流入企业，相关的已发生或将发生的成本能够可靠地计量时，确认商品销售收入的实现。

(2) 确认让渡资产使用权收入的依据

与资产使用权让渡相关的经济利益能够流入及收入的金额能够可靠地计量时，本公司确认收入。

(3) 确认提供劳务收入的依据

对在提供劳务交易的结果能够可靠估计的情况下，本公司于资产负债表日按完工百分比法确认收入。

劳务交易的完工进度按已经发生的劳务成本占估计总成本的比例确定。

提供劳务交易的结果能够可靠估计是指同时满足：①收入的金额能够可靠地计量；②相关的经济利益很可能流入企业；③交易的完工程度能够可靠地确定；④交易中已发生和将发生的成本能够可靠地计量。

如果提供劳务交易的结果不能够可靠估计，则按已经发生并预计能够得到补偿的劳务成本金额确认提供的劳务收入，并将已发生的劳务成本作为当期费用。已经发生的劳务成本如预计不能得到补偿的，则不确认收入。

(4) 按完工百分比法确认提供劳务的收入和建造合同收入时，确定合同完工进度的依据和方法

26、政府补助

(1) 类型

政府补助包括与资产相关的政府补助和与收益相关的政府补助。

(2) 会计处理方法

对于货币性资产的政府补助，按照收到或应收的金额计量。其中，存在确凿证据表明该项补助是按照固定的定额标准拨付的，可以按照应收的金额计量，否则应当按照实际收到的金额计量。对于非货币性资产的政府补助，按照公允价值计量；公允价值不能够可靠取得的，按照名义金额 1 元计量。

与资产相关的政府补助，确认为递延收益，并在相关资产使用期限内平均分配，计入当期损益。与收益相关的政府补助，如果用于补偿已发生的相关费用或损失，则计入当期损益；如果用于补偿以后期间的相关费用或损失，则计入递延收益，于费用确认期间计入当期损益。按照名义金额计量的政府补助，直接计入当期损益。

27、递延所得税资产和递延所得税负债

(1) 确认递延所得税资产的依据

对于可抵扣暂时性差异、能够结转以后年度的可抵扣亏损和税款抵减，本公司以很可能取得用来抵扣

可抵扣暂时性差异、可抵扣亏损和税款抵减的未来应纳税所得额为限，确认由此产生的递延所得税资产，除非该可抵扣暂时性差异是在以下交易中产生的：

① 该交易不是企业合并，并且交易发生时既不影响会计利润也不影响应纳税所得额；

② 对于与子公司、合营企业及联营企业投资相关的可抵扣暂时性差异，同时满足下列条件的，确认相应的递延所得税资产：暂时性差异在可预见的未来很可能转回，且未来很可能获得用来抵扣可抵扣暂时性差异的应纳税所得额。

（2）确认递延所得税负债的依据

各项应纳税暂时性差异均确认相关的递延所得税负债，除非该应纳税暂时性差异是在以下交易中产生的：

① 商誉的初始确认，或者具有以下特征的交易中产生的资产或负债的初始确认：该交易不是企业合并，并且交易发生时既不影响会计利润也不影响应纳税所得额；

② 对于与子公司、合营企业及联营企业投资相关的应纳税暂时性差异，该暂时性差异转回的时间能够控制并且该暂时性差异在可预见的未来很可能不会转回。

28、经营租赁

（1）经营租赁会计处理

本公司将实质上转移了与资产所有权有关的全部风险和报酬的租赁确认为融资租赁，除融资租赁之外的其他租赁确认为经营租赁。

① 本公司作为出租人

经营租赁中的租金，本公司在租赁期内各个期间按照直线法确认当期损益。发生的初始直接费用，计入当期损益。

② 本公司作为承租人

经营租赁中的租金，本公司在租赁期内各个期间按照直线法计入相关资产成本或当期损益；发生的初始直接费用，计入当期损益。

29、持有待售资产

(1) 持有待售资产确认标准

(2) 持有待售资产的会计处理方法

30、资产证券化业务

31、套期会计

32、主要会计政策、会计估计的变更

本报告期主要会计政策、会计估计是否变更

是 否

(1) 会计政策变更

本报告期主要会计政策是否变更

是 否

(2) 会计估计变更

本报告期主要会计估计是否变更

是 否

33、前期会计差错更正

本报告期是否发现前期会计差错

是 否

(1) 追溯重述法

本报告期是否发现采用追溯重述法的前期会计差错

是 否

(2) 未来适用法

本报告期是否发现采用未来适用法的前期会计差错

是 否

34、其他主要会计政策、会计估计和财务报表编制方法

(1) 资产减值

本公司对子公司和合营企业的长期股权投资、固定资产、在建工程、无形资产的资产减值，按以下方法确定：

本公司于资产负债表日判断资产是否存在可能发生减值的迹象，存在减值迹象的，本公司将估计其可收回金额，进行减值测试。

可收回金额根据资产的公允价值减去处置费用后的净额与资产预计未来现金流量的现值两者之间较高者确定。本公司以单项资产为基础估计其可收回金额；难以对单项资产的可收回金额进行估计的，以该资产所属的资产组为基础确定资产组的可收回金额。资产组的认定，以资产组产生的主要现金流入是否独立于其他资产或者资产组的现金流入为依据。

当资产或资产组的可收回金额低于其账面价值时，本公司将其账面价值减记至可收回金额，减记的金额计入当期损益，同时计提相应的资产减值准备。

资产减值损失一经确认，在以后会计期间不再转回。

(2) 职工薪酬

本公司在职工提供服务的会计期间，将应付的职工薪酬确认为负债。

本公司按规定参加由政府机构设立的职工社会保障体系，包括基本养老保险、医疗保险、住房公积金及其他社会保障制度，相应的支出于发生时计入相关资产成本或当期损益。

在职工劳动合同到期之前解除与职工的劳动关系，或为鼓励职工自愿接受裁减而提出给予补偿的建议，如果本公司已经制定正式的解除劳动关系计划或提出自愿裁减建议并即将实施，同时本公司不能单方面撤回解除劳动关系计划或裁减建议的，确认因解除与职工劳动关系给予补偿产生的预计负债，并计入当期损益。

五、税项

1、公司主要税种和税率

税种	计税依据	税率
增值税	应税收入	17%
城市维护建设税	应纳流转税额	5%
企业所得税	本公司应纳税所得额	15%

企业所得税	子公司应纳税所得额	25%
教育费附加	应纳流转税额	3%
地方教育附加	应纳流转税额	2%
房产税	自用房产原值(含土地款)的 75%	1.2%

2、税收优惠及批文

2011年12月，经科学技术部火炬高技术产业开发中心《关于福建省2011年第一、二批复审高新技术企业备案申请的复函》（国科火字[2011]327号）确认，本公司作为高新技术企业备案，高新技术企业证书编号为“GF201135000163”。本公司2012年度因高新技术企业减按15%优惠税率征收企业所得税。

3、其他说明

六、企业合并及合并财务报表

1、子公司情况

福建瑞森皮革有限公司是公司的全资子公司，于2006年4月11日在福建省漳浦县设立，住所为漳浦县赤湖工业区，营业执照号为350600400003034，注册资本15,000万元，法定代表人蔡建设，经营范围：从事原皮、蓝湿皮新技术加工，皮革后整饰新技术加工，皮革新材料、新技术、新工艺科研；生产、销售牛头层、二层革及皮制品；自营和代理各类商品及技术的进出口业务（不另附进口商品目录），国家规定的专营进口商品和国家禁止进出口等特殊商品除外（以上经营范围涉及许可经营项目的，应在取得有关部门的许可后方可经营）。

截止2012年12月31日，瑞森工程建设累计投资5,240.99万元，其中报告期投入5,240.99万元，投资进度13.04%。瑞森皮革预计将于2013年10月1日投产试运营。

(1) 通过设立或投资等方式取得的子公司

单位：元

子公司全称	子公司类型	注册地	业务性质	注册资本	经营范围	期末实际投资额	实质上构成对子公司净投资的其他项目余额	持股比例(%)	表决权比例(%)	是否合并报表	少数股东权益	少数股东权益中用于冲减少数股东损益的金额	从母公司所有者权益冲减子公司少数股东分担的本期亏损超过少数股东在该

													子公司年初所有者权益中所享有份额后的余额
福建瑞森皮革有限公司	有限责任公司	福建漳浦县赤湖工业区	皮革加工	15,000 万	牛皮革加工生产	44,181.23		100%	100%	是			

通过设立或投资等方式取得的子公司的其他说明

(2) 同一控制下企业合并取得的子公司

无。

(3) 非同一控制下企业合并取得的子公司

无。

2、特殊目的主体或通过受托经营或承租等方式形成控制权的经营实体

无。

3、合并范围发生变更的说明

无

适用 不适用

4、报告期内新纳入合并范围的主体和报告期内不再纳入合并范围的主体

本期新纳入合并范围的子公司、特殊目的主体、通过受托经营或承租等方式形成控制权的经营实体

无。

本期不再纳入合并范围的子公司、特殊目的主体、通过受托经营或承租等方式形成控制权的经营实体

无。

5、报告期内发生的同一控制下企业合并

无。

6、报告期内发生的非同一控制下企业合并

无。

7、报告期内出售丧失控制权的股权而减少子公司

无。

8、报告期内发生的反向购买

无。

9、本报告期发生的吸收合并

无。

10、境外经营实体主要报表项目的折算汇率

无。

七、合并财务报表主要项目注释

1、货币资金

单位：元

项目	期末数			期初数		
	外币金额	折算率	人民币金额	外币金额	折算率	人民币金额
现金：	--	--	139,918.61	--	--	86,987.37
人民币	--	--	139,918.61	--	--	86,987.37
银行存款：	--	--	655,781,700.43	--	--	117,290,195.05
人民币	--	--	652,088,406.68	--	--	109,085,726.02
美元	587,449.92	628.55%	3,692,416.47	1,301,971.53	630.09%	8,203,592.41
欧元	0.06	831.76%	0.50	0.02	816.25%	0.16
港币	1,081.31	81.09%	876.78	1,081.12	81.07%	876.46
其他货币资金：	--	--	12,391,620.89	--	--	24,761,350.87
人民币	--	--	6,821,917.59	--	--	21,859,417.89
美元	782,619.67	628.55%	4,919,155.94	460,558.49	630.09%	2,901,932.98
欧元	78,213.35	831.76%	650,547.36			

合 计	--	--	668,313,239.93	--	--	142,138,533.29
-----	----	----	----------------	----	----	----------------

如有因抵押、质押或冻结等对使用有限制、存放在境外、有潜在回收风险的款项应单独说明

注1：其他货币资金系信用证保证金，因其使用权受到限制，不作为现金流量表中的现金或现金等价物。

注2：年末人民币银行存款中，大额定期存款的余额为37,618.15万元，到期日在2013年1月至6月。因上述定期存款使用权未受到限制，可随时支取，且本公司管理层无明显意图持有到期，如公司生产经营的需要，即可转为活期存款，故上述定额存款仍作为现金流量表中的现金或现金等价物。

注3：年末货币资金余额较年初增加52,617.47万元，增长幅度370.18%，系本年度公司首次公开发行A股股票收到的募集资金尚未使用完毕所致。

2、交易性金融资产

无。

3、应收票据

(1) 应收票据的分类

单位：元

种 类	期末数	期初数
银行承兑汇票	29,780,700.00	15,818,138.74
商业承兑汇票		1,000,000.00
合 计	29,780,700.00	16,818,138.74

(2) 期末已质押的应收票据情况

无。

(3) 因出票人无力履约而将票据转为应收账款的票据，以及期末公司已经背书给他方但尚未到期的票据情况

无。

因出票人无力履约而将票据转为应收账款的票据

无。

公司已经背书给他方但尚未到期的票据金额 45,563,363.00 元，其中最大的前五名情况列示如下：

单位：元

出票单位	出票日期	到期日	金额	备注
温州市经典皮革有限公司	2012年10月15日	2013年01月15日	2,000,000.00	银行承兑汇票
意尔康股份有限公司	2012年10月25日	2013年02月01日	2,000,000.00	银行承兑汇票
温州米奇鞋材有限公司	2012年10月23日	2013年01月23日	1,600,000.00	银行承兑汇票
浙江中牛皮业股份有限公司	2012年09月26日	2013年03月26日	1,200,000.00	银行承兑汇票
温州市经典皮革有限公司	2012年10月29日	2013年04月24日	1,200,000.00	银行承兑汇票
合计	--	--	8,000,000.00	--

说明

已贴现或质押的商业承兑票据的说明

无。

4、应收股利

无。

5、应收利息

无。

6、应收账款

(1) 应收账款按种类披露

单位：元

种类	期末数				期初数			
	账面余额		坏账准备		账面余额		坏账准备	
	金额	比例 (%)	金额	比例 (%)	金额	比例 (%)	金额	比例 (%)
按组合计提坏账准备的应收账款								
账龄组合	71,168,300.24	100%	3,558,415.01	5%	25,892,215.77	100%	1,294,610.79	5%
组合小计	71,168,300.24	100%	3,558,415.01	5%	25,892,215.77	100%	1,294,610.79	5%

合计	71,168,300.24	--	3,558,415.01	--	25,892,215.77	--	1,294,610.79	--
----	---------------	----	--------------	----	---------------	----	--------------	----

应收账款种类的说明

单位：元

种 类	期末数				
	金 额	比例%	坏账准备	比例%	净额
销售货款	71,168,300.24	100%	3,558,415.01	5%	67,609,885.23

(续上表)

单位：元

种 类	期初数				
	金 额	比例%	坏账准备	比例%	净额
销售货款	25,892,215.77	100%	1,294,610.79	5%	24,597,604.98

期末单项金额重大并单项计提坏账准备的应收账款

 适用 不适用

组合中，按账龄分析法计提坏账准备的应收账款

 适用 不适用

单位：元

账龄	期末数			期初数		
	账面余额		坏账准备	账面余额		坏账准备
	金额	比例 (%)		金额	比例 (%)	
1 年以内						
其中：	--	--	--	--	--	--
1 年以内小计	71,168,300.24	100%	3,558,415.01	25,892,215.77	100%	1,294,610.79
合计	71,168,300.24	--	3,558,415.01	25,892,215.77	--	1,294,610.79

组合中，采用余额百分比法计提坏账准备的应收账款

 适用 不适用

组合中，采用其他方法计提坏账准备的应收账款

适用 不适用

期末单项金额虽不重大但单项计提坏账准备的应收账款

适用 不适用

(2) 本报告期转回或收回的应收账款情况

无。

期末单项金额重大或虽不重大但单独进行减值测试的应收账款坏账准备计提

无。

单项金额不重大但按信用风险特征组合后该组合的风险较大的应收账款的说明

无。

(3) 本报告期实际核销的应收账款情况

无。

(4) 本报告期应收账款中持有公司 5%（含 5%）以上表决权股份的股东单位情况

无。

(5) 应收账款中金额前五名单位情况

单位：元

单位名称	与本公司关系	金 额	年 限	占应收账款总额的比例 (%)
意尔康股份有限公司	非关联方	15,111,934.43	1 年以内	21.23
江苏新森达鞋业有限公司	非关联方	9,331,837.72	1 年以内	13.11
深圳市迪桑娜皮具有限公司	非关联方	8,168,721.00	1 年以内	11.48
深圳市耀群实业有限公司	非关联方	5,604,097.23	1 年以内	7.87
佛山南海区九江嘉诚兴鞋厂	非关联方	3,000,000.00	1 年以内	4.22
合 计	—	41,216,590.38	—	57.91

(6) 应收关联方账款情况

无。

(7) 终止确认的应收款项情况

无。

(8) 以应收款项为标的进行证券化的，列示继续涉入形成的资产、负债的金额

无。

7、其他应收款
(1) 其他应收款按种类披露

单位：元

种 类	期末数				期初数			
	账面余额		坏账准备		账面余额		坏账准备	
	金额	比例 (%)	金额	比例 (%)	金额	比例 (%)	金额	比例 (%)
按组合计提坏账准备的其他应收款								
账龄组合	389,002.75	2.4	19,450.14	5	299,785.67	2.71	14,989.28	5
押金、保证金及预缴税款	15,797,495.23	97.6			10,757,568.08	97.29		
组合小计	16,186,497.98	100	19,450.14	0.12	11,057,353.75	100	14,989.28	0.14
合 计	16,186,497.98	--	19,450.14	--	11,057,353.75	--	14,989.28	--

其他应收款种类的说明

单位：元

种 类	期末数				
	金 额	比例%	坏账准备	比例%	净额
账龄组合	389,002.75	2.40	19,450.14	5.00	369,552.61
押金、保证金及预缴税款	15,797,495.23	97.60			15,797,495.23
合 计	16,186,497.98	100.00	19,450.14	0.12	16,167,047.84

(续上表)

单位：元

种 类	期初数				
	金 额	比例%	坏账准备	比例%	净额
账龄组合	299,785.67	2.71	14,989.28	5.00	284,796.39
押金、保证金及预缴税款	10,757,568.08	97.29			10,757,568.08
合 计	11,057,353.75	100.00	14,989.28	0.14	11,042,364.47

期末单项金额重大并单项计提坏账准备的其他应收款

适用 不适用

组合中，采用账龄分析法计提坏账准备的其他应收款

适用 不适用

单位：元

账龄	期末数			期初数		
	账面余额		坏账准备	账面余额		坏账准备
	金额	比例 (%)		金额	比例 (%)	
1 年以内						
其中：						
1 年以内小计	389,002.75	100	19,450.14	299,785.67	100	14,989.28
合计	389,002.75	--	19,450.14	299,785.67	--	14,989.28

组合中，采用余额百分比法计提坏账准备的其他应收款

适用 不适用

组合中，采用其他方法计提坏账准备的其他应收款

适用 不适用

期末单项金额虽不重大但单项计提坏账准备的其他应收款

适用 不适用

(2) 本报告期转回或收回的其他应收款情况

无。

期末单项金额重大或虽不重大但单独进行减值测试的其他应收账款坏账准备计提

无。

(3) 本报告期实际核销的其他应收款情况

无。

(4) 本报告期其他应收款中持有公司 5%（含 5%）以上表决权股份的股东单位情况

无。

(5) 金额较大的其他应收款的性质或内容

单位：元

单位名称	金额	款项的性质或内容	占其他应收款总额的比例 (%)
厦门海关	6,721,329.73	进口关税及增值税	41.52
福建省晋江市工业园区开发建设有限公司	5,041,488.00	购地保证金	31.15
晋江市财政局	3,019,050.00	购地保证金	18.65
晋江市土地储备中心	1,015,627.50	购地保证金	6.27
合计	15,797,495.23	--	97.60

说明

(6) 其他应收款金额前五名单位情况

单位：元

单位名称	与本公司关系	金额	年限	占其他应收款总额的比例 (%)
厦门海关	非关联方	6,721,329.73	1 年以内	41.52
福建省晋江市工业园区开发建设有限公司	非关联方	5,041,488.00	4-5 年	31.15
晋江市财政局	非关联方	3,019,050.00	1-2 年	18.65
晋江市土地储备中心	非关联方	1,015,627.50	5 年以上	6.27
代扣代缴住房公积金	非关联方	97,992.00	1 年以内	0.61
合计	--	15,895,487.23	--	98.2

(7) 其他应收关联方账款情况

无。

(8) 终止确认的其他应收款项情况

无。

(9) 以其他应收款为标的的进行证券化的，列示继续涉入形成的资产、负债的金额

无。

8、预付款项
(1) 预付款项按账龄列示

单位：元

账龄	期末数		期初数	
	金额	比例 (%)	金额	比例 (%)
1 年以内	86,997,978.53	95.54	87,961,670.42	94.74
1 至 2 年	3,653,389.20	4.01	4,885,452.62	5.26
2 至 3 年	408,774.36	0.45		
合计	91,060,142.09	--	92,847,123.04	--

预付款项账龄的说明

期末，本公司账龄超过一年、金额较大的预付款项列示如下：

单位：元

单位名称	与本公司关系	期末账面余额	占预付账款总额的比例 (%)	账龄	未结算原因
泉州市尚宇机器有限公司	非关联方	2,232,000.00	2.45%	1-2年	设备未到

(2) 预付款项金额前五名单位情况

单位：元

单位名称	与本公司关系	金额	时间	未结算原因
福建省泉发建设工程有限公司	非关联方	23,250,000.00	2012 年 12 月 12 日	预付工程进度款

徐州兴宁皮业有限公司	非关联方	21,232,469.01	2012年11月30日	货物未到
浩源皮业(台山)有限公司	非关联方	4,866,571.94	2012年12月13日	货物未到
TYSON (IBP)	非关联方	4,615,823.71	2012年12月20日	货物未到
CV. CISARUA Leather Tannery	非关联方	3,684,117.94	2012年12月06日	货物未到
合 计	--	57,648,982.60	--	--

预付款项主要单位的说明

(3) 本报告期预付款项中持有本公司 5% (含 5%) 以上表决权股份的股东单位情况

无。

(4) 预付款项的说明

无。

9、存货

(1) 存货分类

单位：元

项目	期末数			期初数		
	账面余额	跌价准备	账面价值	账面余额	跌价准备	账面价值
原材料	137,595,011.40		137,595,011.40	96,320,598.17		96,320,598.17
在产品	85,660,738.95		85,660,738.95	61,399,932.05		61,399,932.05
库存商品	79,989,056.43		79,989,056.43	35,236,736.40		35,236,736.40
自制半成品	173,949,067.72		173,949,067.72	87,014,331.92		87,014,331.92
合计	477,193,874.50		477,193,874.50	279,971,598.54		279,971,598.54

(2) 存货跌价准备

无。

(3) 存货跌价准备情况

存货的说明

1、截至2012年12月31日止，上述各项存货未发生跌价情况，故无需计提存货跌价准备。

2、本公司期末存货余额较期初增加19,722.23万元，增加幅度70.44%，主要系期末本公司存货库存数量增加较多所致。

10、其他流动资产

无。

11、可供出售金融资产

无。

12、持有至到期投资

无。

13、长期应收款

无。

14、对合营企业投资和联营企业投资

单位：元

被投资单位名称	本企业持股比例 (%)	本企业在被投资单位表决权比例 (%)	期末资产总额	期末负债总额	期末净资产总额	本期营业收入总额	本期净利润
一、合营企业							
二、联营企业							
福建晋江农村商业银行股份有限公司	1.915%	1.915%	20,928,858,759.70	18,840,335,233.05	2,088,523,526.65	1,117,842,670.14	297,861,591.95

合营企业、联营企业的重要会计政策、会计估计与公司的会计政策、会计估计存在重大差异的说明

15、长期股权投资

(1) 长期股权投资明细情况

单位：元

被投资单位	核算方法	投资成本	期初余额	增减变动	期末余额	在被投资单位持股比例	在被投资单位表决权	在被投资单位持股比	减值准备	本期计提减值准备	本期现金红利
-------	------	------	------	------	------	------------	-----------	-----------	------	----------	--------

						例 (%)	比例 (%)	例与表决权比例不一致的说明			
福建晋江农村商业银行股份有限公司	成本法	10,000,000.00	10,000,000.00		10,000,000.00	1.915	1.915				1,687,500.00
合计	---	10,000,000.00	10,000,000.00		10,000,000.00	---	---	---			1,687,500.00

(2) 向投资企业转移资金的能力受到限制的有关情况

无。

16、投资性房地产

无。

17、固定资产

(1) 固定资产情况

单位：元

项目	期初账面余额	本期增加	本期减少	期末账面余额
一、账面原值合计：	247,715,995.62	36,465,262.39	726,163.25	283,455,094.76
其中：房屋及建筑物	98,637,273.50	20,909,579.28		119,546,852.78
机器设备	138,537,655.06	11,538,396.09		150,076,051.15
运输工具	5,322,991.68	2,867,493.13	604,679.00	7,585,805.81
电子设备	4,640,674.08	934,934.89	121,484.25	5,454,124.72
办公设备	577,401.30	214,859.00		792,260.30
---	期初账面余额	本期计提	本期减少	本期期末余额
二、累计折旧合计：	83,747,524.84	17,629,232.31	651,336.88	100,725,420.27
其中：房屋及建筑物	15,644,128.02	5,016,916.52		20,661,044.54

机器设备	61,254,390.86	11,309,239.52		72,563,630.38
运输工具	4,203,098.00	571,747.78	542,001.05	4,232,844.73
电子设备	2,314,506.42	644,397.02	109,335.83	2,849,567.61
办公设备	331,401.54	86,931.47		418,333.01
--	期初账面余额	--		本期期末余额
三、固定资产账面净值合计	163,968,470.78	--		182,729,674.49
其中：房屋及建筑物	82,993,145.48	--		98,885,808.24
机器设备	77,283,264.20	--		77,512,420.77
运输工具	1,119,893.68	--		3,352,961.08
电子设备	2,326,167.66	--		2,604,557.11
办公设备	245,999.76	--		373,927.29
四、减值准备合计				
其中：房屋及建筑物				
机器设备				
电子设备		--		
办公设备		--		
五、固定资产账面价值合计	163,968,470.78	--		182,729,674.49
其中：房屋及建筑物	82,993,145.48	--		98,885,808.24
机器设备	77,283,264.20	--		77,512,420.77
运输工具	1,119,893.68	--		3,352,961.08
电子设备	2,326,167.66	--		2,604,557.11
办公设备	245,999.76	--		373,927.29

本期折旧额 17,629,232.31 元；本期由在建工程转入固定资产原价为 23,097,519.61 元。

(2) 暂时闲置的固定资产情况

无。

(3) 通过融资租赁租入的固定资产

无。

(4) 通过经营租赁租出的固定资产

单位：元

种类	期末账面价值
----	--------

房屋及建筑物	5,955,064.42
--------	--------------

(5) 期末持有待售的固定资产情况

无。

(6) 未办妥产权证书的固定资产情况

无。

18、在建工程

(1) 在建工程情况

单位：元

项目	期末数			期初数		
	账面余额	减值准备	账面价值	账面余额	减值准备	账面价值
安东厂区工程-一年150万张高档皮革后整饰新技术加工项目	5,381,560.70		5,381,560.70	18,270,174.55		18,270,174.55
瑞森厂区工程-生产120万张原皮、30万张蓝湿皮清洁生产项目	21,341,704.59		21,341,704.59	4,765,688.69		4,765,688.69
厂房建筑工程	15,688,045.47		15,688,045.47	2,395,000.00		2,395,000.00
其他零星工程	617,227.88		617,227.88	1,897,720.79		1,897,720.79
合计	43,028,538.64		43,028,538.64	27,328,584.03		27,328,584.03

(2) 重大在建工程项目变动情况

单位：元

项目名称	预算数	期初数	本期增加	转入固定资产	其他减少	工程投入占预算比例(%)	工程进度	利息资本化累计金额	其中：本期利息资本化金额	本期利息资本化率(%)	资金来源	期末数
安东厂区工程-	123,906,600.	18,270,174.5	4,075,429.16	16,964,043.0		46.86	部分在建，部				募集资金	5,381,560.70

年 150 万张高档皮革后整饰新技术加工项目	00	5		1			分已经完工					
瑞森厂区工程-生产 120 万张原皮、30 万张蓝湿皮清洁生产项目	219,640,600.00	4,765,688.69	16,576,015.90			20.75	在建				募集资金	21,341,704.59
厂房建筑工程		2,395,000.00	13,293,045.47				在建				自有资金	15,688,045.47
其他零星工程		1,897,720.79	4,852,983.69	6,133,476.60			在建				自有资金	617,227.88
合计	343,547,200.00	27,328,584.03	38,797,474.22	23,097,519.61		---	---			---	---	43,028,538.64

在建工程项目变动情况的说明

(3) 在建工程减值准备

在建工程未发生减值。

(4) 在建工程的说明

无。

19、工程物资

无。

20、固定资产清理

单位：元

项目	期初账面价值	期末账面价值	转入清理的原因
----	--------	--------	---------

说明转入固定资产清理起始时间已超过 1 年的固定资产清理进展情况

21、生产性生物资产

无。

22、油气资产

无。

23、无形资产

(1) 无形资产情况

单位：元

项目	期初账面余额	本期增加	本期减少	期末账面余额
一、账面原值合计	37,316,425.69	415,086.34		37,731,512.03
安海庄头厂区土地使用权	15,963,399.69			15,963,399.69
晋江五里（安东）工业园区 土地使用权	14,615,652.00			14,615,652.00
漳浦赤湖状元山皮革园区 土地使用权	5,490,207.00			5,490,207.00
金蝶软件	1,038,077.00	115,317.10		1,153,394.10
网络系统	209,090.00	299,769.24		508,859.24
二、累计摊销合计	4,302,571.04	887,285.18		5,189,856.22
安海庄头厂区土地使用权	1,572,381.29	323,532.36		1,895,913.65
晋江五里（安东）工业园区 土地使用权	1,197,321.53	295,519.32		1,492,840.85
漳浦赤湖状元山皮革园区 土地使用权	450,478.56	112,619.64		563,098.20
金蝶软件	957,958.14	79,700.85		1,037,658.99
网络系统	124,431.52	75,913.01		200,344.53
三、无形资产账面净值合计	33,013,854.65	-472,198.84		32,541,655.81
安海庄头厂区土地使用权	14,391,018.40	-323,532.36		14,067,486.04
晋江五里（安东）工业园区	13,418,330.47	-295,519.32		13,122,811.15

土地使用权				
漳浦赤湖状元山皮革园区 土地使用权	5,039,728.44	-112,619.64		4,927,108.80
金蝶软件	80,118.86	35,616.25		115,735.11
网络系统	84,658.48	223,856.23		308,514.71
四、减值准备合计				
安海庄头厂区土地使用权				
晋江五里（安东）工业园区 土地使用权				
漳浦赤湖状元山皮革园区 土地使用权				
金蝶软件				
网络系统				
无形资产账面价值合计	33,013,854.65	-472,198.84		32,541,655.81
安海庄头厂区土地使用权	14,391,018.40	-323,532.36		14,067,486.04
晋江五里（安东）工业园区 土地使用权	13,418,330.47	-295,519.32		13,122,811.15
漳浦赤湖状元山皮革园区 土地使用权	5,039,728.44	-112,619.64		4,927,108.80
金蝶软件	80,118.86	35,616.25		115,735.11
网络系统	84,658.48	223,856.23		308,514.71

本期摊销额 887,285.18 元。

（2）公司开发项目支出

无。

24、商誉

无。

25、长期待摊费用

无。

26、递延所得税资产和递延所得税负债

(1) 递延所得税资产和递延所得税负债不以抵销后的净额列示

已确认的递延所得税资产和递延所得税负债

单位：元

项目	期末数	期初数
递延所得税资产：		
资产减值准备	536,679.77	196,440.01
可抵扣亏损	574,751.24	686,510.34
小 计	1,111,431.01	882,950.35
递延所得税负债：		

未确认递延所得税资产明细

单位：元

项目	期末数	期初数
未确认递延所得税资产的可抵扣亏损将于以下年度到期		

单位：元

年份	期末数	期初数	备注
应纳税差异和可抵扣差异项目明细			

单位：元

项目	暂时性差异金额	
	期末	期初
应纳税差异项目		
可抵扣差异项目		
资产减值准备	3,577,865.15	1,309,600.07
可抵扣亏损	2,299,004.97	2,746,041.31
小 计	5,876,870.12	4,055,641.38

(2) 递延所得税资产和递延所得税负债以抵销后的净额列示

互抵后的递延所得税资产及负债的组成项目

单位：元

项目	报告期末互抵后的递延所得税资产或负债	报告期末互抵后的可抵扣或应纳税暂时性差异	报告期初互抵后的递延所得税资产或负债	报告期初互抵后的可抵扣或应纳税暂时性差异
递延所得税资产	1,111,431.01		882,950.35	

递延所得税资产和递延所得税负债互抵明细

单位：元

项目	本期互抵金额
递延所得税资产和递延所得税负债的说明	

27、资产减值准备明细

单位：元

项目	期初账面余额	本期增加	本期减少		期末账面余额
			转回	转销	
一、坏账准备	1,309,600.07	2,268,265.08			3,577,865.15
合计	1,309,600.07	2,268,265.08			3,577,865.15

资产减值明细情况的说明

28、其他非流动资产

单位：元

项目	期末数	期初数
----	-----	-----

其他非流动资产的说明

29、短期借款

(1) 短期借款分类

单位：元

项目	期末数	期初数
保证借款	51,383,271.00	54,969,519.83
信用借款		40,000,000.00
商业承兑汇票贴现借款		1,000,000.00
合计	51,383,271.00	95,969,519.83

短期借款分类的说明

1、截至2012年12月31日止，本公司外币保证借款余额美元3,402,000.00元，折人民币21,383,271.00元，人民币保证借款余额3,000.00万元，总计51,383,271.00元，系由公司关联方提供担保，详见本节九、5、（4）。

2、本公司期末短期借款余额较期初减少4,458.62万元，减少幅度46.46%，主要系本公司用募集资金暂时补充流动资金、用超额募集资金永久补充流动资金，减少本年银行借款所致。

(2) 已逾期未偿还的短期借款情况

无。

30、交易性金融负债

无。

31、应付票据

无。

32、应付账款

(1) 应付账款情况

单位：元

项 目	期末数	期初数
货款	125,909,418.06	84,826,091.03
设备工程款等	160,275.24	432,818.84
合 计	126,069,693.30	85,258,909.87

(2) 本报告期应付账款中应付持有公司 5%（含 5%）以上表决权股份的股东单位款项

无。

(3) 账龄超过一年的大额应付账款情况的说明

无。

33、预收账款

(1) 预收账款情况

单位：元

项 目	期末数	期初数
货款	14,477,256.49	20,526,749.12
合 计	14,477,256.49	20,526,749.12

(2) 本报告期预收账款中预收持有公司 5%（含 5%）以上表决权股份的股东单位款项

无。

(3) 账龄超过一年的大额预收账款情况的说明

无。

34、应付职工薪酬

单位：元

项 目	期初账面余额	本期增加	本期减少	期末账面余额
一、工资、奖金、津贴和补贴	4,822,296.91	45,638,941.58	40,147,196.50	10,314,041.99
二、职工福利费		1,287,754.97	1,287,754.97	
三、社会保险费		4,128,722.45	4,128,722.45	
其中：医疗保险费		1,304,784.04	1,304,784.04	
基本养老保险费		2,275,839.02	2,275,839.02	

失业保险费		255,449.23	255,449.23	
工伤保险费		172,322.31	172,322.31	
生育保险费		120,327.85	120,327.85	
四、住房公积金	28,200.00	479,647.00	507,847.00	
五、工会经费和职工教育经费	320,851.49	1,060,429.03	1,112,128.62	269,151.90
合 计	5,171,348.40	52,595,495.03	47,183,649.54	10,583,193.89

应付职工薪酬中属于拖欠性质的金额 0 元。

工会经费和职工教育经费金额 1,060,429.03 元，非货币性福利金额 0 元，因解除劳动关系给予补偿 0 元。

应付职工薪酬预计发放时间、金额等安排

本公司年末应付工资及奖金等已于 2013 年一季度发放。

35、应交税费

单位：元

项 目	期末数	期初数
增值税	1,784,568.39	1,984,946.79
企业所得税	6,440,582.60	5,186,868.04
个人所得税	71,302.91	-150,572.93
城市维护建设税	321,492.32	184,108.82
房产税	487,028.53	277,743.36
土地使用税	396,804.42	33,968.97
教育费附加及地方教育费附加	321,492.32	170,954.84
印花税	126,903.97	27,007.88
堤防费	4,500.90	2,577.53
合 计	9,954,676.36	7,717,603.30

应交税费说明，所在地税务机关同意各分公司、分厂之间应纳税所得额相互调剂的，应说明税款计算过程

36、应付利息

单位：元

项 目	期末数	期初数
短期借款应付利息	117,559.27	161,609.85
合 计	117,559.27	161,609.85

应付利息说明

37、应付股利

单位：元

单位名称	期末数	期初数	超过一年未支付原因
------	-----	-----	-----------

应付股利的说明

38、其他应付款

(1) 其他应付款情况

单位：元

项 目	期末数	期初数
暂收暂付款等	427,199.50	17,706.65
合 计	427,199.50	17,706.65

(2) 本报告期其他应付款中应付持有公司 5%（含 5%）以上表决权股份的股东单位款项

无。

(3) 账龄超过一年的大额其他应付款情况的说明

(4) 金额较大的其他应付款说明内容

39、预计负债

单位：元

项目	期初数	本期增加	本期减少	期末数
----	-----	------	------	-----

预计负债说明

40、一年内到期的非流动负债

无。

41、其他流动负债

无。

42、长期借款

无。

43、应付债券

无。

44、长期应付款

无。

45、专项应付款

无。

46、其他非流动负债

单位：元

项目	期末账面余额	期初账面余额
含铬废液回收利用示范项目补助款（注 1）	420,000.00	
拆迁补偿款（注 2）	494,887.08	
合计	914,887.08	

其他非流动负债说明，包括本报告期取得的各类与资产相关、与收益相关的政府补助及其期末金额

注1、根据福建省晋江市财政局“晋财指标[2012]154号”《关于下达2011年重金属污染防治专项资金的通知》，本公司于2012年收到“含铬废液回收利用示范项目”补助款60万元。因该项补助款与资产相关，故在资产预计使用寿命内结转损益。

注2、本年度，本公司因城镇道路建设进行零星拆迁，收到当地政府的搬迁补偿款494,887.08元。

47、股本

单位：元

	期初数	本期变动增减（+、-）					期末数
		发行新股	送股	公积金转股	其他	小计	
股份总数	180,000,000	60,000,000				60,000,000	240,000,000

股本变动情况说明，本报告期内有增资或减资行为的，应披露执行验资的会计师事务所名称和验资报告文号；运行不足3年的股份有限公司，设立前的年份只需说明净资产情况；有限责任公司整体变更为股份公司应说明公司设立时的验资情况

1、2007年12月，晋江兴业皮制品有限公司由有限责任公司整体改制为股份有限公司，各发起人以晋江兴业皮制品有限公司截至2007年10月31日止净资产中的18,000万元人民币折成股本18,000万股，上述股本业经天健华证中洲（北京）会计师事务所有限公司“天健华证中洲验（2007）GF字第020060号”《验资报告》验证。

2、经本公司2010年7月30日召开的2010年第一次临时股东大会决议及中国证券监督管理委员会“证监许可[2012]513号”《关于核准兴业皮革科技股份有限公司首次公开发行股票批复》核准以及深圳证券交易所“深证上[2012]112号”《关于兴业皮革科技股份有限公司人民币普通股股票上市的通知》批准，本公司于2012年4月向社会公众首次公开发行人民币普通股（A股）股票6,000万股，每股面值1元，实际发行价格为每股12.00元，募集资金总额为人民币72,000万元；募集资金总额扣除支付的中介机构费和其他发行相关费用47,606,335.95元后，实际募集资金净额为672,393,664.05元，其中新增注册资本人民币6,000.00万元，余额计人民币612,393,664.05元转入资本公积金。上述资金到位情况业经天健正信会计师事务所有限公司于2012年5月2日出具“天健正信验（2012）综字第020039号”《验资报告》审验。

3、本年度，本公司有限售条件股份本年减少1,200万股，系发行新股时网下配售股份限售期满后转为无限售条件股份。

48、库存股

无。

49、专项储备

无。

50、资本公积

单位：元

项目	期初数	本期增加	本期减少	期末数
资本溢价（股本溢价）	90,557,513.35	612,393,664.05		702,951,177.40
合计	90,557,513.35	612,393,664.05		702,951,177.40

资本公积说明

股本溢价本年新增数系发行新股溢价，详见本节七、47。

51、盈余公积

单位：元

项目	期初数	本期增加	本期减少	期末数
法定盈余公积	40,896,123.38	14,511,537.25		55,407,660.63
合计	40,896,123.38	14,511,537.25		55,407,660.63

盈余公积说明，用盈余公积转增股本、弥补亏损、分派股利的，应说明有关决议

本年度，本公司按照母公司税后净利润的10%比例提取盈余公积。

52、一般风险准备

无。

53、未分配利润

单位：元

项目	金额	提取或分配比例
调整前上年末未分配利润	276,332,139.12	--
调整后年初未分配利润	276,332,139.12	--
加：本期归属于母公司所有者的净利润	145,429,012.75	--

减：提取法定盈余公积	14,511,537.25	10%
期末未分配利润	407,249,614.62	--

调整年初未分配利润明细：

- 1)、由于《企业会计准则》及其相关新规定进行追溯调整，影响年初未分配利润元。
- 2)、由于会计政策变更，影响年初未分配利润元。
- 3)、由于重大会计差错更正，影响年初未分配利润元。
- 4)、由于同一控制导致的合并范围变更，影响年初未分配利润元。
- 5)、其他调整合计影响年初未分配利润元。

未分配利润说明，对于首次公开发行证券的公司，如果发行前的滚存利润经股东大会决议由新老股东共同享有，应明确予以说明；如果发行前的滚存利润经股东大会决议在发行前进行分配并由老股东享有，公司应明确披露应付股利中老股东享有的经审计的利润数

2010年7月，本公司第一届董事会第十二次会议决议及2010年第一次临时股东大会通过了《拟申请向社会公众首次公开发行人民币普通股（A股）股票并上市的议案》；另外，本公司董事会还通过了《关于公司首次公开发行股票有关股利分配政策的议案》，同意本次发行完成后，由本公司新老股东按照本次发行后的股权比例共同享有本公司在本次发行以前滚存的未分配利润。

54、营业收入、营业成本

（1）营业收入、营业成本

单位：元

项目	本期发生额	上期发生额
主营业务收入	1,541,205,955.00	1,278,917,318.43
其他业务收入	2,200,534.55	2,367,064.45
营业成本	1,320,738,045.66	1,096,117,266.02

（2）主营业务（分行业）

单位：元

行业名称	本期发生额		上期发生额	
	营业收入	营业成本	营业收入	营业成本
牛皮革行业	1,541,205,955.00	1,320,738,045.66	1,278,917,318.43	1,096,117,266.02
合计	1,541,205,955.00	1,320,738,045.66	1,278,917,318.43	1,096,117,266.02

（3）主营业务（分产品）

单位：元

产品名称	本期发生额		上期发生额	
	营业收入	营业成本	营业收入	营业成本
牛皮革销售	1,541,205,955.00	1,320,738,045.66	1,278,917,318.43	1,096,117,266.02
合 计	1,541,205,955.00	1,320,738,045.66	1,278,917,318.43	1,096,117,266.02

(4) 主营业务（分地区）

单位：元

地区名称	本期发生额		上期发生额	
	营业收入	营业成本	营业收入	营业成本
福建地区	310,037,794.83	265,732,494.79	258,973,193.64	221,963,746.37
浙江地区	596,715,327.81	511,389,771.28	497,054,859.38	426,060,781.30
广东地区	421,756,470.83	361,486,003.10	330,951,477.27	283,675,148.45
四川地区	62,038,620.63	53,225,743.24	60,989,766.32	52,284,793.59
国内其他	117,452,402.82	100,640,239.08	112,807,377.24	96,677,542.86
国 外	33,205,338.08	28,263,794.17	18,140,644.58	15,455,253.45
合 计	1,541,205,955.00	1,320,738,045.66	1,278,917,318.43	1,096,117,266.02

(5) 公司前五名客户的营业收入情况

单位：元

客户名称	主营业务收入	占公司全部营业收入的比例(%)
百丽国际控股有限公司	150,129,231.75	9.73
意尔康股份有限公司	95,185,256.63	6.17
富贵鸟股份有限公司	90,571,549.32	5.87
温州市中原皮塑有限公司	63,877,658.51	4.14
浙江红蜻蜓鞋业股份有限公司	57,476,792.87	3.72
合 计	457,240,489.08	29.63

营业收入的说明

注：新百丽鞋业(深圳)有限公司、合众服饰(深圳)有限公司、丽港鞋业(深圳)有限公司、江苏新森达鞋业有限公司四家公司同受百丽国际控股有限公司控制，销售额合并列示。

55、合同项目收入

无。

56、营业税金及附加

单位：元

项 目	本期发生额	上期发生额	计缴标准
城市维护建设税	2,944,005.73	2,477,851.33	应纳流转税额的 5%
教育费附加	1,766,403.44	1,486,710.79	应纳流转税额的 3%

地方教育费附加	1,177,602.29	977,986.57	应纳流转税额的 2%
合 计	5,888,011.46	4,942,548.69	--

营业税金及附加的说明

57、销售费用

单位：元

项 目	本期发生额	上期发生额
工资	1,247,422.00	1,027,452.00
运费	1,181,023.55	996,924.56
差旅费	320,115.67	303,018.70
广告宣传费	436,481.89	480,700.00
业务招待费	357,342.50	283,618.30
皮展费	359,237.60	340,456.45
邮寄费	248,433.36	143,257.20
折旧	340,603.98	348,768.44
其他销售费用	421,395.78	364,004.92
合 计	4,912,056.33	4,288,200.57

58、管理费用

单位：元

项 目	本期发生额	上期发生额
工资及福利	11,924,382.18	7,906,600.85
中介费	606,077.78	1,338,780.00
社保	4,608,369.45	3,508,892.89
税金	2,892,145.89	2,730,515.15
办公费	926,796.14	1,115,574.73
折旧	1,616,673.92	1,316,101.82
业务招待费	1,815,377.40	890,605.28
差旅费	2,137,769.78	1,239,023.54
无形资产摊销	887,285.18	995,162.71
宣报费	1,009,362.80	516,953.00
汽车费用	852,517.18	709,673.28
水电费	1,715,719.08	1,235,161.23
工会经费	1,060,429.03	646,995.97
通讯费	308,271.06	342,560.05
上市费用	5,884,466.28	
其他	1,701,509.03	1,480,808.30
合 计	39,947,152.18	25,973,408.80

59、财务费用

单位：元

项 目	本期发生额	上期发生额
利息支出	8,531,681.99	16,254,219.41
减：利息收入	4,214,361.14	1,169,440.25
汇兑损益	-248,109.12	-6,514,442.51
手续费及其他	910,945.90	774,172.58
合 计	4,980,157.63	9,344,509.23

60、公允价值变动收益

无。

61、投资收益

(1) 投资收益明细情况

单位：元

项 目	本期发生额	上期发生额
成本法核算的长期股权投资收益	1,687,500.00	3,375,000.00
合 计	1,687,500.00	3,375,000.00

(2) 按成本法核算的长期股权投资收益

单位：元

被投资单位	本期发生额	上期发生额	本期比上期增减变动的原因
福建晋江农村商业银行股份有限公司	1,687,500.00	3,375,000.00	被投资企业本年分红减少
合 计	1,687,500.00	3,375,000.00	--

(3) 按权益法核算的长期股权投资收益

单位：元

被投资单位	本期发生额	上期发生额	本期比上期增减变动的原因
-------	-------	-------	--------------

投资收益的说明，若投资收益汇回有重大限制的，应予以说明。若不存在此类重大限制，也应做出说明

62、资产减值损失

单位：元

项 目	本期发生额	上期发生额
一、坏账损失	2,268,265.08	63,947.83
合 计	2,268,265.08	63,947.83

63、营业外收入

(1) 营业外收入情况

单位：元

项 目	本期发生额	上期发生额	计入当期非经常性损益的金额
非流动资产处置利得合计		5,645.73	
其中：固定资产处置利得		5,645.73	
政府补助	5,337,600.00	3,008,779.40	5,337,600.00
合 计	5,337,600.00	3,014,425.13	5,337,600.00

(2) 政府补助明细

单位：元

项 目	本期发生额	上期发生额	说明
重点企业奖励款	3,560,000.00		晋财指标[2012]129号
改制上市奖励金	1,500,000.00	500,000.00	晋财指标[2012]310号； 晋财指标[2011]129号
含铬废液回收利用示范项目补助款	180,000.00		晋财指标[2012]154号
劳动力转移补助金	50,000.00		晋财指标[2011]294号
技术创新及专利奖	20,000.00	50,000.00	晋财指标[2011]91号
企业扩大先进生产能力用电奖励款	22,600.00		晋财指标[2012]252号
经济发展鼓励扶持政策资金	5,000.00	288,000.00	晋财指标[2012]174号； 晋财指标[2011]109号
企业纳税奖励款		460,000.00	晋财指标[2011]80号
土地利用奖励金		585,779.40	
一般贸易进口奖励金		100,000.00	晋财指标[2011]68号
品牌企业奖励资金		10,000.00	晋财指标[2011]111号
标准化专项资金		15,000.00	晋财指标[2011]41号； 晋财指标[2010]367号
产业集群核心企业奖励金		1,000,000.00	晋财指标[2011]79号
合 计	5,337,600.00	3,008,779.40	--

营业外收入说明

根据福建省晋江市财政局“晋财指标[2012]154号”《关于下达2011年重金属污染防治专项资金的通知》，本公司于2012年收到“含铬废液回收利用示范项目”补助款60万元。因该项补助款与资产相关，故在资产预计使用寿命内结转损益，本年确认该项补贴收入18万元。

64、营业外支出

单位：元

项 目	本期发生额	上期发生额	计入当期非经常性损益的金额
非流动资产处置损失合计	65,826.37		65,826.37
其中：固定资产处置损失	65,826.37		65,826.37
对外捐赠	645,000.00	2,780,000.00	645,000.00
合 计	710,826.37	2,780,000.00	710,826.37

营业外支出说明

65、所得税费用

单位：元

项 目	本期发生额	上期发生额
按税法及相关规定计算的当期所得税	25,786,542.75	21,310,008.92
递延所得税调整	-228,480.66	-139,118.78
合 计	25,558,062.09	21,170,890.14

66、基本每股收益和稀释每股收益的计算过程

单位：元

项 目	代码	本期发生额	上期发生额
报告期归属于公司普通股股东的净利润	P1	145,429,012.75	122,993,036.73
报告期归属于公司普通股股东的非经常性损益	F	3,930,507.59	199,261.36
报告期扣除非经常性损益后归属于公司普通股股东的净利润	P2=P1-F	141,498,505.16	122,793,775.37
稀释事项对归属于公司普通股股东的净利润的影响	P3		
稀释事项对扣除非经常性损益后归属于公司普通股股东的净利润的影响	P4		
期初股份总数	S0	180,000,000.00	180,000,000.00
报告期因公积金转增股本或股票股利分配等增加股份数	S1		
报告期因发行新股或债转股等增加股份数	Si	60,000,000.00	
增加股份下一月份起至报告期期末的月份数	Mi	7	
报告期因回购等减少股份数	Sj		
减少股份下一月份起至报告期期末的月份数	Mj		
报告期缩股数	Sk		
报告期月份数	M0	12	12
发行在外的普通股加权平均数	$S=S0+S1+Si*Mi/M0-Sj*Mj/M0-Sk$	215,000,000	180,000,000
加：假定稀释性潜在普通股转换为已发行普通股而增加的普通股加权平均数	X1		
计算稀释每股收益的普通股加权平均数	X2=S+X1	215,000,000	180,000,000
其中：可转换公司债转换而增加的普通股加权数			
认股权证/股份期权行权而增加的普通股加			

权数			
回购承诺履行而增加的普通股加权数			
归属于公司普通股股东的基本每股收益	$Y1=P1/S$	0.6764	0.6833
扣除非经常性损益后归属于公司普通股股东的基本每股收益	$Y2=P2/S$	0.6581	0.6822
归属于公司普通股股东的稀释每股收益	$Y3=(P1+P3)/X2$	0.6764	0.6833
扣除非经常性损益后归属于公司普通股股东的稀释每股收益	$Y4=(P2+P4)/X2$	0.6581	0.6822

67、其他综合收益

单位：元

项目	本期发生额	上期发生额
----	-------	-------

其他综合收益说明

68、现金流量表附注

(1) 收到的其他与经营活动有关的现金

单位：元

项 目	金 额
收到除税收返还外的补助款	5,157,600.00
保证金存款转回	12,369,729.98
收到其他现金	4,614,361.14
合 计	22,141,691.12

收到的其他与经营活动有关的现金说明

(2) 支付的其他与经营活动有关的现金

单位：元

项 目	金 额
管理费用支付现金	16,935,294.88
销售费用支付现金	3,317,140.35
支付捐赠款项	645,000.00
其他零星支付现金	910,945.90
支付往来款	70,724.23
合 计	21,879,105.36

支付的其他与经营活动有关的现金说明

(3) 收到的其他与投资活动有关的现金

单位：元

项 目	金 额
-----	-----

拆迁补偿款	494,887.08
含铬废液回收利用示范项目补助款	600,000.00
合 计	1,094,887.08

收到的其他与投资活动有关的现金说明

(4) 支付的其他与投资活动有关的现金

单位：元

项 目	金 额
-----	-----

支付的其他与投资活动有关的现金说明

(5) 收到的其他与筹资活动有关的现金

单位：元

项 目	金 额
-----	-----

收到的其他与筹资活动有关的现金说明

(6) 支付的其他与筹资活动有关的现金

单位：元

项 目	金 额
支付股票发行并上市费用	7,977,676.18
合 计	7,977,676.18

支付的其他与筹资活动有关的现金说明

69、现金流量表补充资料

(1) 现金流量表补充资料

单位：元

补充资料	本期金额	上期金额
1. 将净利润调节为经营活动现金流量：	--	--
净利润	145,429,012.75	122,993,036.73
加：资产减值准备	2,268,265.08	63,947.83
固定资产折旧、油气资产折耗、生产性生物资产折旧	17,629,232.31	16,081,241.27
无形资产摊销	887,285.18	995,162.71
处置固定资产、无形资产和其他长期资产的损失（收益以“-”号填列）	65,826.37	-5,645.73
财务费用（收益以“-”号填列）	8,283,572.87	9,739,776.90
投资损失（收益以“-”号填列）	-1,687,500.00	-3,375,000.00
递延所得税资产减少（增加以“-”号填列）	-228,480.66	-139,118.78
存货的减少（增加以“-”号填列）	-197,222,275.96	-43,041,424.99

经营性应收项目的减少（增加以“-”号填列）	-12,299,343.39	-19,450,484.86
经营性应付项目的增加（减少以“-”号填列）	45,584,700.07	8,474,203.36
其他	21,026.15	
经营活动产生的现金流量净额	8,731,320.77	92,335,694.44
2. 不涉及现金收支的重大投资和筹资活动：	--	--
3. 现金及现金等价物净变动情况：	--	--
现金的期末余额	655,921,619.04	117,377,182.42
减：现金的期初余额	117,377,182.42	136,238,000.37
现金及现金等价物净增加额	538,544,436.62	-18,860,817.95

（2）本报告期取得或处置子公司及其他营业单位的相关信息

单位：元

补充资料	本期发生额	上期发生额
一、取得子公司及其他营业单位的有关信息：	--	--
二、处置子公司及其他营业单位的有关信息：	--	--

（3）现金和现金等价物的构成

单位：元

项目	期末数	期初数
一、现金	655,921,619.04	117,377,182.42
其中：库存现金	139,918.61	86,987.37
可随时用于支付的银行存款	655,781,700.43	117,290,195.05
三、期末现金及现金等价物余额	655,921,619.04	117,377,182.42

现金流量表补充资料的说明

70、所有者权益变动表项目注释

说明对上年年末余额进行调整的“其他”项目名称及调整金额、由同一控制下企业合并产生的追溯调整等事项

八、资产证券化业务的会计处理

1、说明资产证券化业务的主要交易安排及其会计处理、破产隔离条款

2、公司不具有控制权但实质上承担其风险的特殊目的主体情况

单位：元

名称	期末资产总额	期末负债总额	期末净资产	本期营业收入	本期净利润	备注

九、关联方及关联交易

1、本企业的母公司情况

单位：元

母公司名称	关联关系	企业类型	注册地	法定代表人	业务性质	注册资本	母公司对本企业的持股比例 (%)	母公司对本企业的表决权比例 (%)	本企业最终控制方	组织机构代码
晋江万兴投资有限公司	控股股东	有限公司	福建晋江	吴华春	投资	5,000 万元	35.31%	35.31%	吴华春	68505703-3

本企业的母公司情况的说明

万兴公司系于 2009 年 2 月 13 日在福建省晋江市设立的有限公司，住所为晋江市福埔华泰国际新城一幢二区 106 室，营业执照号为 350582100099806，注册资本为 5,000 万元，法定代表人吴华春，经营范围：对皮革制品业、房地产业、能源、矿产业、轻工业、机械制造业、信息产业、环保行业的投资；企业管理咨询，投资顾问；货物或技术的进出口业务。万兴公司未从事生产经营业务，仅对所投资企业的股权进行管理。

截至 2012 年 12 月 31 日，万兴公司的股权结构如下：

序号	股东名称	出资额（万元）	出资比例
1	吴华春	2,642.50	52.85%
2	柯子江	1,186.00	23.72%
3	蔡建设	1,162.50	23.25%
4	胡斌	9.00	0.18%
合计		5,000.00	100%

2、本企业的子公司情况

单位：元

子公司全称	子公司类型	企业类型	注册地	法定代表人	业务性质	注册资本	持股比例 (%)	表决权比例 (%)	组织机构代码
福建瑞森皮革有限公司	控股子公司	有限责任公司	福建漳浦县赤湖工业区	蔡建设	皮革加工	15,000 万	100%	100%	78454180-8

3、本企业的合营和联营企业情况

单位：元

被投资单位名称	企业类型	注册地	法定代表人	业务性质	注册资本	本企业持股比例 (%)	本企业在被投资单位表决权比例 (%)	关联关系	组织机构代码
一、合营企业									
二、联营企业									
福建晋江农村商业银行股份有限公司	股份公司	福建晋江市	林太白	金融	705,000,000	1.915%	1.915%	联营企业	25980643-3

4、本企业的其他关联方情况

其他关联方名称	与本公司关系	组织机构代码
香港荣通国际有限公司	非控股股东	
香港华佳发展有限公司	非控股股东	
晋江市远大投资管理有限公司	非控股股东	66038805-5
泉州恒大投资有限公司	非控股股东	66283241-2
福建润亨投资有限公司	非控股股东	66283558-4
福建晋工机械有限公司	本公司董事柯子江之子柯金鏞为该公司执行董事兼总经理	15435678-X
晋江市子江中学	本公司董事柯子江为理事长	74166851-8
晋江安东机械有限公司	本公司董事柯子江为执行董事、总经理	15627164-0
福建安邦科技有限公司	公司原总裁孙辉跃为控股股东	72971319-5
福建安邦电讯有限公司	公司原总裁孙辉跃为控股股东	73950097-8
宝嘉集团有限公司	主要投资者为公司股东荣通国际董事杨柏榕家族控制的公司	
福建万象创业投资企业	本公司董事长吴华春之子吴国仕持有该公司 49.5%	

本企业的其他关联方情况的说明

5、关联方交易

(1) 采购商品、接受劳务情况表

无。

(2) 关联托管/承包情况

无。

(3) 关联租赁情况

无。

(4) 关联担保情况

单位：元

担保方	被担保方	担保金额	担保起始日	担保到期日	担保是否已经履行完毕
吴华春、蔡建设	兴业皮革科技股份有限公司	300,000,000.00	2012年02月08日	2013年02月03日	否
吴华春	兴业皮革科技股份有限公司	100,000,000.00	2012年03月20日	2013年12月31日	否
吴华春、蔡建设	兴业皮革科技股份有限公司	120,000,000.00	2012年05月23日	2013年05月22日	否
吴华春、蔡建设	兴业皮革科技股份有限公司	120,000,000.00	2011年05月11日	2012年05月10日	是
吴华春、蔡建设	兴业皮革科技股份有限公司	200,000,000.00	2011年01月16日	2011年12月31日	是
吴华春与孙婉玉夫妇、蔡建设与李好样夫妇	兴业皮革科技股份有限公司	80,000,000.00	2010年12月01日	2011年11月22日	是

关联担保情况说明

① 2012年2月份，本公司向中国银行股份有限公司晋江支行为取得总额为30,000万元综合授信额度，由吴华春、蔡建设为本公司提供连带责任保证，期限自2012年2月8日起至2013年2月3日止。本年度内公司在该授信额度内借款5,000万人民币，信用证押汇借款20,752,557.71美元；截至2012年12月31日止，尚有人民币借款1,000万元、进口信用证押汇借款美元269.20万元未到期归还。另外：截至2012年12月31日止，本公司在上述授信额度内已开具但未到期的进口信用证15,836,245.79美元、502,700.00欧元。

② 2012年3月，吴华春为本公司在中国工商银行股份有限公司安海支行提供保证期间保证额度内的债务连带责任担保，最高额保证额度为10,000.00万元，期限自2012年3月20日起至2013年12月31日止。2012年度，本公司向中国工商银行股份有限公司安海支行取得人民币借款4,000.00万元、信用证进口押汇借款4,535,873.75美元。截至2012年12月31日止，本公司尚有人民币借款2,000.00万元、进口信用证押汇借款美元71.00万元未到期归还；本公司已开具但未到期的进口信用证4,676,904.56美元、271,085.80欧元。

③ 2012年5月份，本公司向招商银行股份有限公司泉州分行为取得总额为12,000万元人民币，由吴华春、蔡建设为本公司提供连带责任保证，期限自2012年5月23日起至2013年5月22日止。截至2012年12月31日止，本公司在该授信额度内借款3,000万人民币，信用证押汇借款5,546,627.41美元。截至2012年12月31日止，上述借款已经按期归还；截至2012年12月31日止，本公司在上述授信额度内已开具但未到期的进口信用证126,939.00美元。

④ 2011年1月份，本公司向中国银行股份有限公司晋江支行为取得总额为20,000万元的综合授信额度，由吴华春、蔡建设为本公司提供连带责任保证，期限自2011年1月16日起至2011年12月31日止。截至2011年12月31日止，本公司在该授信额度内借款余额5,000万元人民币，已开具但未到期的进口信用证6,837,055.88美元、68,605.74欧元。截至2012年12月31日止，本公司已按期归还上述借款，信用证已经全部结算完毕。

⑤ 2011年5月份，本公司向招商银行股份有限公司泉州分行为取得总额为12,000万元的综合授信额度，由吴华春、蔡建设为本公司提供连带责任保证，期限自2011年5月11日起至2012年5月10日止。截至2011年12月31日止，本公司在该授信额度内未到期偿还的借款美元78.87万元，已开具但未到期的进口信用证5,257,185.40美元。截至2012年12月31日止，上述借款本年度已经按期归还，信用证已经全部结算完毕。

⑥ 2010年12月，本公司向中国建设银行股份有限公司晋江支行取得总额为8,000.00万元人民币的贸易融资额度，由关联方吴华春与孙婉玉夫妇、蔡建设与李好样夫妇提供连带责任保证，期限自2010年12月1日至2011年11月22日止。截至2011年12月31日止，本公司在上述授信额度内已开具但未到期的进口信用证1,226,700.00美元。截至2012年12月31日止，上述信用证已经全部结算完毕。

(5) 关联方资金拆借

无。

(6) 关联方资产转让、债务重组情况

无。

(7) 其他关联交易

无。

6、关联方应收应付款项

无。

十、股份支付

无。

十一、或有事项

无。

十二、承诺事项

1、重大承诺事项

(1) 股份锁定承诺：

序号	项目	内容
1	承诺主体	公司全体股东、实际控制人、董事、监事、高管
2	承诺事项	上市承诺
3	承诺内容	<p>本公司股东晋江万兴投资有限公司、泉州恒大投资有限公司承诺：自本公司股票上市之日起三十六个月内，不转让或者委托他人管理本次发行前已持有的本公司股份，也不由本公司回购该部分股份。</p> <p>本公司其他股东荣通国际有限公司、华佳发展有限公司、晋江市远大投资管理有限公司、福建润亨投资有限公司承诺：自本公司股票上市之日起十二个月内，不转让或者委托他人管理本次发行前已持有的本公司股份，也不由本公司回购该部分股份。</p> <p>间接持有本公司股份的实际控制人吴华春承诺：自本公司股票上市之日起三十六个月内，不转让或者委托他人管理本次发行前已间接持有的本公司股份，前述期限届满后，在其担任本公司董事、高级管理人员期间，每年转让的股份不超过其间接持有的本公司股份的25%，离职后半年内，不转让其间接持有的本公司股份。</p> <p>间接持有本公司股份的其他董事、监事、高级管理人员承诺：自本公司股票上市之日起十二个月内，不转让或者委托他人管理本次发行前已间接持有的本公司股份，前述期限届满后，在其担任本公司董事、监事、高级管理人员期间，每年转让的股份不超过其间接持有的本公司股份的25%，离职后</p>

		半年内，不转让其间接持有的本公司股份。
4	承诺公布日期	2012年4月17日
5	承诺履行期限	2012年5月7日至2013年5月6日 2012年5月7日至2015年5月6日 长期
6	截止目前的履行情况	正常履行中
7	未按期履行的原因	不适用
8	解决方案	不适用

(2) 避免同业竞争承诺:

序号	项目	内容
1	承诺主体	公司控股股东、实际控制人、实际控制人控制的股东
2	承诺事项	上市承诺
3	承诺内容	<p>公司股东晋江万兴投资有限公司、泉州恒大投资有限公司承诺自承诺函签署之日起,公司将不生产、开发任何与股份公司及其下属子公司生产的产品构成竞争或可能构成竞争的产品,不直接或间接经营任何与股份公司及其下属子公司经营的业务构成竞争或可能构成竞争的业务,也不参与投资任何与股份公司及其下属子公司生产的产品或经营的业务构成竞争或可能构成竞争的其他企业。自承诺函签署之日起,如股份公司及其下属子公司进一步拓展产品和业务范围,本公司将不与股份公司及其下属子公司拓展后的产品或业务相竞争;若与股份公司及其下属子公司拓展后的产品或业务产生竞争,则本公司及下属子公司将以停止生产或经营相竞争的业务或产品的方式、或者将相竞争的业务纳入到股份公司经营的方式、或者将相竞争的业务转让给无关联关系的第三方的方式避免同业竞争。如上述承诺被证明是不真实的或未被遵守,本公司将向股份公司赔偿一切直接和间接损失。</p> <p>公司实际控制人吴华春承诺自承诺函签署之日起,本人及本人控制的公司将不生产、开发任何与股份公司及其下属子公司生产的产品构成竞争或可能构成竞争的产品,不直接或间接经营任何与股份公司及其下属子公司经营的业务构成竞争或可能构成竞争的业务,也不参与投资任何与股份公司及其下属子公司生产的产品或经营的业务构成竞争或可能构成竞争的其他企业。自承诺函签署之日起,如本人及本人控制的公司进一步拓展产品和业务范</p>

		围，本人及本人控制的公司将不与股份公司及其下属子公司拓展后的产品或业务相竞争；若与股份公司及其下属子公司拓展后的产品或业务产生竞争，则本人及本人控制的公司将以停止生产或经营相竞争的业务或产品的方式，或者将相竞争的业务纳入到股份公司经营的方式，或者将相竞争的业务转让给无关联关系的第三方的方式避免同业竞争。在本人及本人控制的公司与股份公司存在关联关系期间，本承诺函为有效之承诺。如上述承诺被证明是不真实的或未被遵守，本人将向股份公司赔偿一切直接和间接损失，并承担相应的法律责任。
4	承诺公布日期	2012年4月17日
5	承诺履行期限	长期
6	截止目前的履行情况	正常履行中
7	未按期履行的原因	不适用
8	解决方案	不适用

(3) 规范和减少关联交易承诺：

序号	项目	内容
1	承诺主体	公司全体股东、实际控制人、全体董事
2	承诺事项	上市承诺
3	承诺内容	<p>本公司全体股东及实际控制人吴华春承诺将避免与本公司进行关联交易，如其与本公司不可避免地出现关联交易时，将根据《公司法》和公司章程的规定，依照市场规则，本着一般商业原则，通过签订书面协议，公平合理地进行交易，以维护股份公司及所有股东的利益，将不利用其在股份公司中的地位，为其在与股份公司关联交易中谋取不正当利益。</p> <p>公司全体董事承诺本公司发行股票并上市后涉及关联交易事项时，全体董事将严格按照《公司章程》等对关联交易的规定进行操作。</p>
4	承诺公布日期	2012年4月17日
5	承诺履行期限	长期
6	截止目前的履行情况	正常履行中
7	未按期履行的原因	不适用

8	解决方案	不适用
---	------	-----

(4) 任职勤勉、尽责承诺:

序号	项目	内容
1	承诺主体	公司全体董事、监事、高级管理人员
2	承诺事项	上市承诺
3	承诺内容	全体董事、监事、高级管理人员承诺在任职期间,严格遵守公司的财务管理及财务决策制度,自觉接受独立董事和监事会的监督,尽职尽责,不利用职务便利干预公司资金的使用、不违规占用公司的资金。
4	承诺公布日期	2012年4月17日
5	承诺履行期限	长期
6	截止目前的履行情况	正常履行中
7	未按期履行的原因	不适用
8	解决方案	不适用

(5) 分红承诺:

序号	项目	内容
1	承诺主体	上市主体兴业皮革科技股份有限公司
2	承诺事项	分红承诺
3	承诺内容	公司的利润分配政策应重视对投资者的合理投资回报,应保持连续性和稳定性。公司可以采取现金或股票等方式分配利润,利润分配不得超过累计可分配利润的范围,不得损害公司持续经营能力。公司董事会、监事会和股东大会对利润分配政策的决策和论证过程中应当充分考虑独立董事和公众投资者的意见;公司的利润分配形式:采取现金、股票或二者相结合的方式分配股利。公司必须进行现金分红,以现金形式分配的利润不少于当年实现的可供分配利润的30%。公司董事会可以根据公司的资金需求情况进行中期现金分红,具体分配方案由董事会拟定,提交股东大会审议批准;公司累计未分配利润超过股本总额的120%时,可以采取股票股利的方式进行利润分配;董事会在利润分配方案中应当对留存的未分配利润使用计划进行说明,独立董事应当发表独立意见。

4	承诺公布日期	2012年7月3日
5	承诺履行期限	长期
6	截止目前的履行情况	正常履行中
7	未按期履行的原因	不适用
8	解决方案	不适用

(6) 经营承诺:

序号	项目	内容
1	承诺主体	上市主体兴业皮革科技股份有限公司
2	承诺事项	经营承诺
3	承诺内容	<p>公司承诺在使用超募资金6000万元永久性补充流动资金后十二个月内不进行证券投资等高风险投资。</p> <p>公司承诺在使用剩余超募资金永久性补充流动资金后十二个月内不进行证券投资等高风险投资。</p> <p>公司承诺在全资子公司福建瑞森皮革有限公司使用闲置募集资金5000万元暂时性补充流动资金期间，不进行证券投资或金额超过 1000 万元人民币的风险投资，在闲置募集资金暂时性补充流动资金期限到期之日前，及时将5,000万元归还至募集资金专户。</p>
4	承诺公布日期	2012年6月29日、2012年8月28日、2012年10月26日
5	承诺履行期限	2012年6月29日至2013年6月28日 2012年8月28日至2013年8月27日 2012年10月24日至2013年4月23日
6	截止目前的履行情况	正常履行中
7	未按期履行的原因	不适用
8	解决方案	不适用

(7) 其他承诺

序号	项目	内容
----	----	----

1	承诺主体	公司实际控制人吴华春
2	承诺事项	其他承诺
3	承诺内容	本公司实际控制人吴华春承诺：本人将积极督促佳胜有限公司尽快全面履行佳胜有限公司转让所持有的兴业皮革科技股份有限公司的股权溢价所得需缴纳的企业所得税义务，如果佳胜有限公司、贤华投资有限公司、晋茂有限公司无法缴纳全部（或部分）税款及罚款或损失，本人将足额补偿佳胜有限公司因此而发生的支出。
4	承诺公布日期	2012年4月17日
5	承诺履行期限	长期
6	截止目前的履行情况	正常履行中
7	未按期履行的原因	不适用
8	解决方案	不适用

2、前期承诺履行情况

十三、资产负债表日后事项

1、重要的资产负债表日后事项说明

单位：元

项目	内容	对财务状况和经营成果的影响数	无法估计影响数的原因

2、资产负债表日后利润分配情况说明

单位：元

拟分配的利润或股利	48,000,000.00
经审议批准宣告发放的利润或股利	48,000,000.00

3、其他资产负债表日后事项说明

十四、其他重要事项

无。

十五、母公司财务报表主要项目注释

1、应收账款

(1) 应收账款

单位：元

种 类	期末数				期初数			
	账面余额		坏账准备		账面余额		坏账准备	
	金额	比例 (%)	金额	比例 (%)	金额	比例 (%)	金额	比例 (%)
按组合计提坏账准备的应收账款								
账龄组合	71,168,300.24	100%	3,558,415.01	5%	25,892,215.77	100%	1,294,610.79	5%
组合小计	71,168,300.24	100%	3,558,415.01	5%	25,892,215.77	100%	1,294,610.79	5%
合 计	71,168,300.24	---	3,558,415.01	---	25,892,215.77	---	1,294,610.79	---

应收账款种类的说明

单位：元

种 类	期末数				
	金 额	比例%	坏账准备	比例%	净额
销售货款	71,168,300.24	100%	3,558,415.01	5%	67,609,885.23

(续上表)

单位：元

种 类	期初数				
	金 额	比例%	坏账准备	比例%	净额
销售货款	25,892,215.77	100%	1,294,610.79	5%	24,597,604.98

期末单项金额重大并单项计提坏账准备的应收账款

 适用 不适用

组合中，采用账龄分析法计提坏账准备的应收账款

 适用 不适用

单位：元

账 龄	期末数		期初数	
	账面余额	坏账准备	账面余额	坏账准备

	金额	比例 (%)		金额	比例 (%)	
1 年以内						
其中:	--	--	--	--	--	--
1 年以内	71,168,300.24	100	3,558,415.01	25,892,215.77	100	1,294,610.79
1 年以内小计	71,168,300.24	100	3,558,415.01	25,892,215.77	100	1,294,610.79
合计	71,168,300.24	--	3,558,415.01	25,892,215.77	--	1,294,610.79

组合中，采用余额百分比法计提坏账准备的应收账款

适用 不适用

组合中，采用其他方法计提坏账准备的应收账款

适用 不适用

期末单项金额虽不重大但单项计提坏账准备的应收账款

适用 不适用

(2) 本报告期转回或收回的应收账款情况

无。

(3) 本报告期实际核销的应收账款情况

无。

(4) 本报告期应收账款中持有公司 5%（含 5%）以上表决权股份的股东单位情况

无。

(5) 金额较大的其他的应收账款的性质或内容

(6) 应收账款中金额前五名单位情况

单位：元

单位名称	与本公司关系	金额	年限	占应收账款总额的比例 (%)
意尔康股份有限公司	非关联方	15,111,934.43	1 年以内	21.23
江苏新森达鞋业有限公司	非关联方	9,331,837.72	1 年以内	13.11
深圳市迪桑娜皮具有限公司	非关联方	8,168,721.00	1 年以内	11.48
深圳市耀群实业有限公司	非关联方	5,604,097.23	1 年以内	7.87
佛山南海区九江嘉诚兴鞋厂	非关联方	3,000,000.00	1 年以内	4.22
合计	--	41,216,590.38	--	57.91

(7) 应收关联方账款情况

无。

(8) 以应收款项为标的资产进行资产证券化的，需简要说明相关交易安排

无。

2、其他应收款

(1) 其他应收款

单位：元

种 类	期末数				期初数			
	账面余额		坏账准备		账面余额		坏账准备	
	金额	比例 (%)	金额	比例 (%)	金额	比例 (%)	金额	比例 (%)
按组合计提坏账准备的其他应收款								
账龄组合	389,002.75	2.4%	19,450.14	5%	299,785.67	2.71%	14,989.28	5%
押金、保证金及预缴税款	15,797,495.23	97.6%			10,757,568.08	97.29%		
组合小计	16,186,497.98	100%	19,450.14	0.12%	11,057,353.75	100%	14,989.28	0.14%
合 计	16,186,497.98	--	19,450.14	--	11,057,353.75	--	14,989.28	--

其他应收款种类的说明

单位：元

种 类	期末数				
	金 额	比例%	坏账准备	比例%	净额
账龄组合	389,002.75	2.4%	19,450.14	5%	369,552.61
押金、保证金及预缴税款	15,797,495.23	97.6%			15,797,495.23
合 计	16,186,497.98	100%	19,450.14	0.12%	16,167,047.84

(续上表)

单位：元

种 类	期初数				
	金 额	比例%	坏账准备	比例%	净额
账龄组合	299,785.67	2.71%	14,989.28	5%	284,796.39
押金、保证金及预缴税款	10,757,568.08	97.29%			10,757,568.08
合 计	11,057,353.75	100%	14,989.28	0.14%	11,042,364.47

期末单项金额重大并单项计提坏账准备的其他应收款

适用 不适用

组合中，采用账龄分析法计提坏账准备的其他应收款

适用 不适用

单位：元

账龄	期末数			期初数		
	账面余额		坏账准备	账面余额		坏账准备
	金额	比例 (%)		金额	比例 (%)	
1 年以内						
其中：	--	--	--	--	--	--
1 年以内	389,002.75	100%	19,450.14	299,785.67	100%	14,989.28
1 年以内小计	389,002.75	100%	19,450.14	299,785.67	100%	14,989.28
合计	389,002.75	--	19,450.14	299,785.67	--	14,989.28

组合中，采用余额百分比法计提坏账准备的其他应收款

适用 不适用

组合中，采用其他方法计提坏账准备的其他应收款

适用 不适用

期末单项金额虽不重大但单项计提坏账准备的其他应收款

适用 不适用

(2) 本报告期转回或收回的其他应收款情况

无。

(3) 本报告期实际核销的其他应收款情况

无。

(4) 本报告期其他应收款中持有公司 5%（含 5%）以上表决权股份的股东单位情况

无。

(5) 金额较大的其他应收款的性质或内容

单位名称	与本公司关系	金额	性质或内容	比例%
厦门海关	非关联方	6,721,329.73	进口关税及增值税	41.52

福建省晋江市工业园区开发建设有限公司	非关联方	5,041,488.00	购地保证金	31.15
晋江市财政局	非关联方	3,019,050.00	购地保证金	18.65
晋江市土地储备中心	非关联方	1,015,627.50	购地保证金	6.27
合 计		15,797,495.23		97.60

(6) 其他应收款金额前五名单位情况

单位：元

单位名称	与本公司关系	金额	年限	占其他应收款总额的比例 (%)
厦门海关	非关联方	6,721,329.73	1年以内	41.52
福建省晋江市工业园区开发建设有限公司	非关联方	5,041,488.00	4-5年	31.15
晋江市财政局	非关联方	3,019,050.00	1-2年	18.65
晋江市土地储备中心	非关联方	1,015,627.50	5年以上	6.27
代扣代缴住房公积金	非关联方	97,992.00	1年以内	0.61
合 计		15,895,487.23	--	98.2

(7) 其他应收关联方账款情况

无。

(8)

不符合终止确认条件的其他应收款项的转移金额为元。

(9) 以其他应收款项为标的资产进行资产证券化的，需简要说明相关交易安排
3、长期股权投资

单位：元

被投资单位	核算方法	投资成本	期初余额	增减变动	期末余额	在被投资单位持股比例 (%)	在被投资单位表决权比例 (%)	在被投资单位持股比例与表决权比例不一致的说明	减值准备	本期计提减值准备	本期现金红利
福建晋江农村	成本法	10,000,000.00	10,000,000.00		10,000,000.00	1.915	1.915				1,687,500.00

商业银 行股份 有限公司											
福建瑞 森皮革 有限公司	成本法	441,812,300.00	39,760,000.00	402,052,300.00	441,812,300.00	100	100				
合 计	--	451,812,300.00	49,760,000.00	402,052,300.00	451,812,300.00	--	--	--			1,687,500.00

长期股权投资的说明

4、营业收入和营业成本

(1) 营业收入

单位：元

项 目	本期发生额	上期发生额
主营业务收入	1,541,205,955.00	1,278,917,318.43
其他业务收入	2,200,534.55	2,367,064.45
合 计	1,543,406,489.55	1,281,284,382.88
营业成本	1,320,738,045.66	1,096,117,266.02

(2) 主营业务（分行业）

单位：元

行业名称	本期发生额		上期发生额	
	营业收入	营业成本	营业收入	营业成本
皮革行业	1,541,205,955.00	1,320,738,045.66	1,278,917,318.43	1,096,117,266.02
合 计	1,541,205,955.00	1,320,738,045.66	1,278,917,318.43	1,096,117,266.02

(3) 主营业务（分产品）

单位：元

产品名称	本期发生额		上期发生额	
	营业收入	营业成本	营业收入	营业成本
牛皮革销售	1,541,205,955.00	1,320,738,045.66	1,278,917,318.43	1,096,117,266.02
合 计	1,541,205,955.00	1,320,738,045.66	1,278,917,318.43	1,096,117,266.02

(4) 主营业务（分地区）

单位：元

地区名称	本期发生额	上期发生额
------	-------	-------

	营业收入	营业成本	营业收入	营业成本
福建地区	310,037,794.83	265,732,494.79	258,973,193.64	221,963,746.37
浙江地区	596,715,327.81	511,389,771.28	497,054,859.38	426,060,781.30
广东地区	421,756,470.83	361,486,003.10	330,951,477.27	283,675,148.45
四川地区	62,038,620.63	53,225,743.24	60,989,766.32	52,284,793.59
国内其他	117,452,402.82	100,640,239.08	112,807,377.24	96,677,542.86
国外	33,205,338.08	28,263,794.17	18,140,644.58	15,455,253.45
合计	1,541,205,955.00	1,320,738,045.66	1,278,917,318.43	1,096,117,266.02

(5) 公司前五名客户的营业收入情况

单位：元

客户名称	营业收入总额	占公司全部营业收入的比例 (%)
百丽国际控股有限公司	150,129,231.75	9.73
意尔康股份有限公司	95,185,256.63	6.17
富贵鸟股份有限公司	90,571,549.32	5.87
温州市中原皮塑有限公司	63,877,658.51	4.14
浙江红蜻蜓鞋业股份有限公司	57,476,792.87	3.72
合计	457,240,489.08	29.63

营业收入的说明

注：新百丽鞋业(深圳)有限公司、合众服饰(深圳)有限公司、丽港鞋业(深圳)有限公司、江苏新森达鞋业有限公司四家公司同受百丽国际控股有限公司控制，销售额合并列示。

5、投资收益

(1) 投资收益明细

单位：元

项目	本期发生额	上期发生额
成本法核算的长期股权投资收益	1,687,500.00	3,375,000.00
合计	1,687,500.00	3,375,000.00

(2) 按成本法核算的长期股权投资收益

单位：元

被投资单位	本期发生额	上期发生额	本期比上期增减变动的原因
福建晋江农村商业银行股份有限公司	1,687,500.00	3,375,000.00	被投资企业本年分红减少
合计	1,687,500.00	3,375,000.00	—

(3) 按权益法核算的长期股权投资收益

无。

6、现金流量表补充资料

单位：元

补充资料	本期金额	上期金额
1. 将净利润调节为经营活动现金流量：	--	--
净利润	145,115,372.51	123,755,312.19
加：资产减值准备	2,268,265.08	63,947.83
固定资产折旧、油气资产折耗、生产性生物资产折旧	17,604,673.65	16,081,241.27
无形资产摊销	774,665.54	882,543.07
处置固定资产、无形资产和其他长期资产的损失（收益以“-”号填列）	65,826.37	-5,645.73
财务费用（收益以“-”号填列）	8,283,575.67	9,739,733.41
投资损失（收益以“-”号填列）	-1,687,500.00	-3,375,000.00
递延所得税资产减少（增加以“-”号填列）	-340,239.76	114,973.05
存货的减少（增加以“-”号填列）	-197,222,275.96	-43,041,424.99
经营性应收项目的减少（增加以“-”号填列）	-12,299,343.39	-19,450,484.86
经营性应付项目的增加（减少以“-”号填列）	45,548,116.95	8,461,221.84
其他	-180,000.00	
经营活动产生的现金流量净额	7,931,136.66	93,226,417.08
2. 不涉及现金收支的重大投资和筹资活动：	--	--
3. 现金及现金等价物净变动情况：	--	--
现金的期末余额	318,045,875.61	91,957,309.71
减：现金的期初余额	91,957,309.71	105,075,231.17
现金及现金等价物净增加额	226,088,565.90	-13,117,921.46

7、反向购买下以评估值入账的资产、负债情况

无。

十六、补充资料

1、净资产收益率及每股收益

单位：元

报告期利润	加权平均净资产收益率 (%)	每股收益	
		基本每股收益	稀释每股收益
归属于公司普通股股东的净利润	13.81	0.6764	0.6764
扣除非经常性损益后归属于公司普通股股东的净利润	13.44	0.6581	0.6581

2、公司主要会计报表项目的异常情况及原因的说明

变动幅度超过30%的财务指标分析

(1) 主要资产、负债情况分析

单位：元

项 目	年末余额	年初余额	增减率%	变动原因说明
货币资金	668,313,239.93	142,138,533.29	370.18	主要系公司本报告期内发行新股募集资金到账所致。
应收票据	29,780,700.00	16,818,138.74	77.07	主要系2012年度营业收入增长，收到的银行承兑汇票也相应增加所致。
应收账款	67,609,885.23	24,597,604.98	174.86	主要系2012年度未结算货款增加所致。
其他应收款	16,167,047.84	11,042,364.47	46.41	主要系支付进出口皮料海关环节税款未结算所致。
存货	477,193,874.50	279,971,598.54	70.44	主要系生产量增加，原材料及半成品库存增加所致。
在建工程	43,028,538.64	27,328,584.03	57.45	主要系募投项目的建设投入增加所致。
短期借款	51,383,271.00	95,969,519.83	-46.46	主要系报告期内募集资金到位，公司用超募资金永久补充流动资金归还贷款，用闲置募集资金暂时补充流动资金，减少短期借款所致。
应付账款	126,069,693.30	85,258,909.87	47.87	主要系随着公司经营规模扩大，应付款项增加所致。
应付职工薪酬	10,583,193.89	5,171,348.40	104.65	主要系随着公司募投项目的逐步开展，公司规模扩大，员工增加所致。
其他应付款	427,199.50	17,706.65	2312.65	主要系公司暂收暂付款增加所致。
股本	240,000,000.00	180,000,000.00	33.33	主要系发行新股，股本增加6,000万股所致。
资本公积	702,951,177.40	90,557,513.35	676.25	主要系公司发行新股，股本溢价确认为资本公积所致。

盈余公积	55,407,660.63	40,896,123.38	35.48	主要系公司本年度按母公司净利润10%提取法定盈余公积所致。
未分配利润	407,249,614.62	276,332,139.12	47.38	主要系公司本年度净利润增加所致。

(2) 主要损益项目分析

单位：元

项 目	本期数	上期数	增减率%	变动原因说明
营业收入	1,543,406,489.55	1,281,284,382.88	20.46	主要系报告期产品销量及销价提升所致。
营业成本	1,320,738,045.66	1,096,117,266.02	20.49	主要系报告期产品销量增加所致。
管理费用	39,947,152.18	25,973,408.80	53.8	主要系报告期上市费用、人工费用增加较多所致。
财务费用	4,980,157.63	9,344,509.23	-46.7	主要系募集资金到位，银行贷款减少，利息支出减少所致。
资产减值准备	2,268,265.08	63,947.83	3,447.06	主要系应收账款增加对应计提的坏账准备增加所致。
投资收益	1,687,500.00	3,375,000.00	-50	主要系晋江农商行投资分红减少所致。
营业外收入	5,337,600.00	3,014,425.13	77.07	主要系公司收到政府补助、补贴款增加所致。
营业外支出	710,826.37	2,780,000.00	-74.43	主要系公司报告期对外捐赠支出减少所致。

(3) 现金流分析

单位：元

项 目	本期数	上期数	增减率%	变动原因说明
经营活动产生的现金流量净额	8,731,320.77	92,335,694.44	-90.54	主要系报告期购买原材料支付的现金增加较多及应收账款、应收票据增加所致。
投资活动产生的现金流量净额	-92,495,335.69	-44,576,367.68	-107.5	主要系报告期内募集资金到位，公司加大募投项目的建设所致。
筹资活动产生的现金流量净额	622,060,342.42	-73,134,587.22	950.57	主要系报告期内公开发行A股6,000万股，筹集到募集资金净额67,239.37万元所致。

第十一节 备查文件目录

- 一、载有公司董事、监事、高级管理人员签名确认的 2012 年年度报告正本 。
- 二、载有本公司法定代表人、主管会计工作负责人、会计主管签名并盖章的财务报表。
- 三、载有致同会计师事务所（特殊普通合伙）盖章、注册会计师签名并盖章的审计报告原件。
- 四、报告期内在中国证监会指定报纸上公开披露过的所有本公司文件的正本及公告的原稿。
- 五、其他有关文件。