



深圳信立泰药业股份有限公司

2012 年度报告

2013 年 03 月

第一节 重要提示、目录和释义

本公司董事会、监事会及董事、监事、高级管理人员保证本报告所载资料不存在任何虚假记载、误导性陈述或者重大遗漏，并对其内容的真实性、准确性和完整性承担个别及连带责任。

公司负责人叶澄海、主管会计工作负责人叶宇筠及会计机构负责人(会计主管人员)刘智勋声明：保证年度报告中财务报告的真实、准确、完整。

没有董事、监事、高级管理人员声明对年度报告内容的真实性、准确性和完整性无法保证或存在异议。

所有董事均已出席了审议本报告的董事会会议。

公司经本次董事会审议通过的利润分配预案为：以 2012 年 12 月 31 日的公司总股本为基数，向全体股东每 10 股派发现金红利 7 元（含税），送红股 0 股（含税），以资本公积金向全体股东每 10 股转增 5 股。

本报告中涉及未来计划等前瞻性陈述，不构成公司对投资者的实质承诺，请投资者注意投资风险。

目录

第一节 重要提示、目录和释义	2
第二节 公司简介.....	6
第三节 会计数据和财务指标摘要	8
第四节 董事会报告	10
第五节 重要事项.....	39
第六节 股份变动及股东情况	49
第七节 董事、监事、高级管理人员和员工情况	56
第八节 公司治理.....	65
第九节 内部控制.....	75
第十节 财务报告.....	79
第十一节 备查文件目录	159

释义

释义项	指	释义内容
本公司、公司、信立泰	指	深圳信立泰药业股份有限公司
香港信立泰、控股股东	指	信立泰药业有限公司，本公司之控股股东，是一家注册地位于香港的公司
中国证监会、证监会	指	中国证券监督管理委员会
深交所	指	深圳证券交易所
元	指	人民币元
报告期	指	2012 年度
GMP	指	Good Manufacturing Practice，药品生产质量管理规范
公司章程	指	深圳信立泰药业股份有限公司公司章程
股东大会	指	深圳信立泰药业股份有限公司股东大会
董事会	指	深圳信立泰药业股份有限公司董事会
监事会	指	深圳信立泰药业股份有限公司监事会

重大风险提示

本公司请投资者认真阅读本年度报告全文，并特别注意下列风险因素：可能存在国家政策变化、成本上升等风险，有关风险因素及应对措施已在本报告“董事会报告”部分予以描述，敬请投资者注意投资风险。

第二节 公司简介

一、公司信息

股票简称	信立泰	股票代码	002294
股票上市证券交易所	深圳证券交易所		
公司的中文名称	深圳信立泰药业股份有限公司		
公司的中文简称	信立泰		
公司的外文名称（如有）	SHENZHEN SALUBRIS PHARMACEUTICALS CO., LTD.		
公司的外文名称缩写（如有）	Salubris		
公司的法定代表人	叶澄海		
注册地址	深圳市福田区深南大道 6009 号车公庙绿景广场主楼 37 层		
注册地址的邮政编码	518040		
办公地址	深圳市福田区深南大道 6009 号车公庙绿景广场主楼 37 层		
办公地址的邮政编码	518040		
公司网址	http://www.salubris.cn		
电子信箱	investor@salubris.cn		

二、联系人和联系方式

	董事会秘书	证券事务代表
姓名	杨健锋	朱立锋
联系地址	深圳市福田区深南大道 6009 号车公庙绿景广场主楼 37 层	深圳市福田区深南大道 6009 号车公庙绿景广场主楼 37 层
电话	0755-83867888	0755-83867888
传真	0755-83867338	0755-83867338
电子信箱	investor@salubris.cn	investor@salubris.cn

三、信息披露及备置地点

公司选定的信息披露报纸的名称	《证券时报》、《中国证券报》
登载年度报告的中国证监会指定网站的网址	http://www.cninfo.com.cn
公司年度报告备置地点	公司总部董事会秘书办公室

四、注册变更情况

	注册登记日期	注册登记地点	企业法人营业执照注册号	税务登记号码	组织机构代码
首次注册	1998 年 11 月 03 日	深圳市工商行政管理局	440301501124347	440301708453259	70845325-9
报告期末注册	2012 年 09 月 19 日	深圳市市场监督管理局	440301501124347	440301708453259	70845325-9
公司上市以来主营业务的变化情况（如有）	无变更。				
历次控股股东的变更情况（如有）	无变更。				

五、其他有关资料

公司聘请的会计师事务所

会计师事务所名称	中瑞岳华会计师事务所（特殊普通合伙）
会计师事务所办公地址	北京市西城区金融大街35号国际企业大厦A座8-9层
签字会计师姓名	朱子武 刘霄

公司聘请的报告期内履行持续督导职责的保荐机构

适用 不适用

公司聘请的报告期内履行持续督导职责的财务顾问

适用 不适用

第三节 会计数据和财务指标摘要

一、主要会计数据和财务指标

公司是否因会计政策变更及会计差错更正等追溯调整或重述以前年度会计数据

是 否

	2012 年	2011 年	本年比上年 增减(%)	2010 年
营业收入 (元)	1,828,881,533.32	1,474,884,526.25	24%	1,297,767,116.99
归属于上市公司股东的净利润 (元)	635,167,523.74	405,249,376.79	56.73%	355,314,294.88
归属于上市公司股东的扣除非经 常性损益的净利润 (元)	617,887,316.48	398,282,362.04	55.14%	352,962,989.36
经营活动产生的现金流量净额 (元)	521,213,683.56	272,318,579.53	91.4%	186,649,350.07
基本每股收益 (元/股)	1.46	0.93	56.99%	0.82
稀释每股收益 (元/股)	1.46	0.93	56.99%	0.82
净资产收益率 (%)	27.13%	20.52%	6.61%	20.62%
	2012 年末	2011 年末	本年末比上 年末增减(%)	2010 年末
总资产 (元)	2,980,719,190.10	2,445,141,032.34	21.9%	2,174,876,679.23
归属于上市公司股东的净资产(归 属于上市公司股东的所有者权益) (元)	2,603,984,161.36	2,132,297,608.41	22.12%	1,863,249,731.20

二、非经常性损益项目及金额

单位：元

项目	2012 年金额	2011 年金额	2010 年金额	说明
非流动资产处置损益 (包括已计提资产减值准备的 冲销部分)	-305,413.27	-600,741.52	-9,378.19	
计入当期损益的政府补助 (与企业业务密切相关, 按照国家统一标准定额或定量享受的政府补助除 外)	24,715,289.89	8,513,760.34	4,009,920.95	
除同公司正常经营业务相关的有效套期保值业务 外,持有交易性金融资产、交易性金融负债产生的 公允价值变动损益,以及处置交易性金融资产、交	0.00	1,007,328.77	0.00	

易性金融负债和可供出售金融资产取得的投资收益				
除上述各项之外的其他营业外收入和支出	-3,915,030.54	-126,488.46	-1,232,825.14	
所得税影响额	3,197,975.65	1,764,175.17	416,303.02	
少数股东权益影响额（税后）	16,663.17	62,669.21	109.08	
合计	17,280,207.26	6,967,014.75	2,351,305.52	--

对公司根据《公开发行证券的公司信息披露解释性公告第 1 号——非经常性损益》定义界定的非经常性损益项目，以及把《公开发行证券的公司信息披露解释性公告第 1 号——非经常性损益》中列举的非经常性损益项目界定为经常性损益的项目，应说明原因

适用 不适用

第四节 董事会报告

一、概述

2012 年，国家继续深化医疗体制改革，多项医药相关领域的政策包括《医药工业“十二五”发展规划》、《抗菌药物临床应用管理办法》以及医改配套相关政策发布和实施，提高准入门槛、强化监管力度，促进医药行业提升软实力，引导良性发展的产业格局和市场环境；推动技术创新和技术改造，把技术创新作为医药工业结构调整的关键环节，切实提高企业创新能力；推进新产品研发和产业化，鼓励企业采用新技术、新工艺、新装备进行技术改造，不断提升医药工业生产技术水平。

报告期内，管理层把握政策动态和市场走势，集中资源发展心血管药物为主导的专科药产业链，合理规划调整抗生素产业链发展方向，不断优化公司学术营销推广网络；同时，生产基地建设顺利进行，为公司规模持续扩大打下坚实基础，并计划推进国际认证工作，主导产品已通过国际认证；研发管理水平逐步提高，积极拓展新产品，引进创新产品，保持、发展公司作为高质量及创新型企业的优势。

二、主营业务分析

1、概述

2012 年度，公司实现营业收入 182,888.15 万元，比上年同期增长 24%，营业利润 72,979.35 万元，比上年同期增长 56.35%。其中，主营业务收入 181,943.40 万元，同比增长 24.31%；主营业务成本 46,006.66 万元，同比降低 16.04%；期间费用合计 59,897.42 万元，同比增长 41.14%；研发投入 12,692.08 万元，同比增长 43.83%；现金及现金等价物净增加额 6,929.36 万元。

公司回顾总结前期披露的发展战略和经营计划在报告期内的进展情况

1、研发系统：这一年来，研发管理、产学研合作得到进一步提升，技术中心被确认为“国家认定企业技术中心”；同时，与清华大学联合建立“清华大学-信立泰小分子联合研发中心”，提高心脑血管、抗肿瘤等重大疾病领域筛选创新药物能力，提升研发效率；引进国家 1 类创

新药——阿利沙坦酯所涉制剂生产技术，并取得硫酸氢氯吡格雷片 75mg、300mg 规格生产批件及乐卡地平片临床批件；实现多项产品工艺改进，提高产品竞争力。

2、生产系统：宝安生产基地、山东生产基地完成全年生产任务；坪山新区生产基地、大亚湾生产基地的规划建设正在稳步推进中，进展顺利。

3、营销系统：营销网络扩建工程顺利完成，队伍进一步扩充，营销管理得以优化和改进，完善心血管专科药及后续新产品渠道建设，巩固、提升学术营销优势；比伐芦定的学术推广工作顺利进行。

4、国际市场开拓方面：大亚湾生产基地于 2013 年 1 月获得欧盟许可生产硫酸氢氯吡格雷，同时，公司全资子公司 Splendris 目前已在德国、葡萄牙、爱尔兰等 10 个欧盟国家取得硫酸氢氯吡格雷的市场销售许可，2013 年启动对欧盟国家的销售工作。

公司实际经营业绩较曾公开披露过的本年度盈利预测低于或高于 20%以上的差异原因

适用 不适用

2、收入

报告期内，公司实现主营业务收入 181,943.40 万元，同比增长 24.31%。其中：制剂产品销售保持良好增长态势，占公司营业收入比重逐渐提高，比上年同期增长 35.44%，主要是营销网络的进一步完善，销售推广力度的加强，主导产品心血管专科药经过十多年的学术推广和临床应用，产品疗效、质量及安全性得到充分的认证和专业领域的高度认可；原料药产品营业收入较上年同期降低 7.43%，一是因为国家限抗政策的影响，二是因为 2012 年下半年公司对原料药车间进行新版 GMP 改造，致使下半年原料药总体供应量下降，营业收入同比降低。

公司实物销售收入是否大于劳务收入

是 否

行业分类	项目	2012 年	2011 年	同比增减 (%)
医药制造业	销售量	96,632,943	75,259,336	28.4%
	生产量	101,828,303	73,161,446	39.18%
	库存量	9,239,954	6,045,680	52.84%

相关数据同比发生变动 30%以上的原因说明

√ 适用 □ 不适用

制剂产品销售的持续增长，使得公司报告期内整体产销量同比分别增长 39.18%和 28.40%；备货增加使得公司报告期末产品库存量同比增长达 52.84%。

公司重大的在手订单情况

□ 适用 √ 不适用

公司报告期内产品或服务发生重大变化或调整有关情况

□ 适用 √ 不适用

公司主要销售客户情况

前五名客户合计销售金额（元）	396,548,904.87
前五名客户合计销售金额占年度销售总额比例（%）	21.68%

公司前 5 大客户资料

√ 适用 □ 不适用

序号	客户名称	销售额（元）	占年度销售总额比例（%）
1	主要客户 1	114,437,575.64	6.26%
2	主要客户 2	94,166,036.89	5.15%
3	主要客户 3	81,997,462.28	4.48%
4	主要客户 4	57,168,743.56	3.12%
5	主要客户 5	48,779,086.50	2.67%
合计	——	396,548,904.87	21.68%

3、成本

行业分类

单位：元

行业分类	项目	2012 年		2011 年		同比增减(%)
		金额	占营业成本比重 (%)	金额	占营业成本比重 (%)	
医药制造业	原材料成本	353,449,575.06	76.83%	427,854,115.55	78.08%	-17.39%
医药制造业	人工成本	36,997,273.50	8.04%	35,816,581.95	6.54%	3.30%
医药制造业	折旧成本	22,532,768.36	4.90%	21,529,254.71	3.93%	4.66%
医药制造业	能源成本	24,556,408.06	5.34%	24,467,020.61	4.47%	0.37%

由于原材料价格下降，原材料成本较上年同期下降 17.39%，由于工资的上调，人工成本较上年同期增加 3.3%，折旧成本较上年同期增加 4.66%，能源成本较上年同期增加 0.37%。

公司主要供应商情况

前五名供应商合计采购金额（元）	138,085,439.35
前五名供应商合计采购金额占年度采购总额比例（%）	29.73%

公司前 5 名供应商资料

√ 适用 □ 不适用

序号	供应商名称	采购额（元）	占年度采购总额比例（%）
1	主要供应商 1	55,818,162.39	12.02%
2	主要供应商 2	31,299,145.30	6.74%
3	主要供应商 3	17,529,456.44	3.77%
4	主要供应商 4	16,968,589.74	3.65%
5	主要供应商 5	16,470,085.47	3.55%
合计	——	138,085,439.35	29.73%

4、费用

单位：万元

项目	2012年	2011年	本年比上年 增减（%）	变动原因说明
销售费用	45,318.28	33,230.35	36.38%	销售费用较2011年增长36.38%，主要原因是制剂产品销售规模扩大营销成本增加。
管理费用	16,780.16	11,077.79	51.48%	管理费用较2011年增长51.48%，主要原因是公司规模扩大使管理成本增加以及研发投入增加。
财务费用	-2,201.01	-1,869.21	17.75%	--
营业外收入	2,512.37	879.74	185.58%	营业外收入较2011年增长185.58%，主要原因是收到的政府补助增加。
所得税费用	11,473.63	6,911.16	66.02%	所得税费用较2011年增长66.02%，主要原因是制剂产品销售规模扩大、利润总额增长。

5、研发支出

5.1 研发投入

项目	2012年度	2011年度	2010年度
研发费用（万元）	12,692.08	8,824.53	6,884.38
研发费用占营业收入比例	6.94%	5.98%	5.30%

预付及开发支出（万元）	1,459.29	1,124.53	224.76
扣除预付及开发支出的费用（万元）	11,232.79	7,700.00	6,659.62
扣除预付款后的研发费用占营业收入比例	6.93%	5.93%	5.13%

5.2 公司研发情况

（1）2012 年获得专利授权情况

序号	专利名称	专利号	专利种类	专利权人	专利授权日
1	凝血酶直接抑制剂多肽水合盐及合成方法	ZL200810008131.9	发明专利	深圳信立泰药业股份有限公司	2012.02.29
2	无定形头孢地嗪钠及其制备方法和含有该无定形的药物组合物	ZL200810183100.7	发明专利	深圳信立泰药业股份有限公司	2012.04.25
3	一种乐卡地平与贝那普利的药物组合及其应用	ZL200910164505.0	发明专利	深圳信立泰药业股份有限公司	2012.06.13
4	钠盐沉淀法制备高纯度硫酸头孢匹罗的方法	ZL200810099014.8	发明专利	1、深圳信立泰药业股份有限公司； 2、济南一通锦泓科技有限公司	2012.07.04
5	头孢地嗪钠晶型及其制备方法和含有该晶型的药物组合物	ZL200810190587.1	发明专利	深圳信立泰药业股份有限公司	2012.07.04
6	一种含环孢素的软胶囊囊壳组合物及制备方法和由其制成的含环孢素的软胶囊	ZL201010297445.2	发明专利	深圳信立泰药业股份有限公司	2012.11.28
7	氟伐他汀钠中间体精制及氟伐他汀钠制备方法	ZL200810002594.4	发明专利	深圳信立泰药业股份有限公司	2012.12.05
8	一种用于聚合物管材形变的模具	ZL201120470880.0	实用新型	深圳市信立泰生物医疗工程有限公司	2012.10.03
9	一种咪唑-5-羧酸衍生物及其制备方法	ZL200710094021.4	发明专利	深圳市信立泰资产管理有限公司	2012.05.02

（2）2012 年正在申请的专利（2012 年公开）情况

序号	专利名称	申请号	专利种类	申请人	专利申请日	公开日
1	头孢米诺钠六水合物及其制备方法和含有该水合物的药物组合物	CN201110172359.3	发明专利	深圳信立泰药业股份有限公司	2011-06-17	2012-02-29

2	一种左乙拉西坦缓释药物组合物及其制备方法	CN201110241832.9	发明专利	深圳信立泰药业股份有限公司	2011-08-16	2012-03-21
3	头孢西丁酸无水结晶物、其制备方法及其制备头孢西丁钠的方法	CN201110154256.4	发明专利	深圳信立泰药业股份有限公司	2011-05-31	2012-03-28
4	一种地氯雷他定药物组合物	CN201110355469.3	发明专利	深圳信立泰药业股份有限公司	2011-11-02	2012-03-28
5	一种变形后的聚合物管材和由其制备的完全可生物降解聚合物支架	CN201110376858.4	发明专利	深圳市信立泰生物医疗工程有限公司	2011-11-22	2012-06-20
6	凝血酶直接抑制剂多肽水合盐及合成方法(分案申请)	CN201110419630.9	发明专利	深圳信立泰药业股份有限公司	2008-02-13	2012-07-11
7	一种新的利奈唑胺中间体、其制备方法和利奈唑胺的新制备方法	CN201110061110.5	发明专利	深圳信立泰药业股份有限公司	2011-03-09	2012-08-01
8	一种制备莫西沙星或其可药用盐及其中间体的方法	CN201110170568.4	发明专利	深圳信立泰药业股份有限公司	2011-06-15	2012-08-01
9	一种头孢呋辛钠药物组合物、其粉针剂及其制备方法	CN201210233706.3	发明专利	深圳信立泰药业股份有限公司	2012-07-06	2012-10-24
10	一种盐酸头孢吡肟药物组合物、其粉针剂及其制备方法	CN201210233863.4	发明专利	深圳信立泰药业股份有限公司	2012-07-06	2012-10-24
11	一种头孢西丁钠药物组合物、其粉针剂及其制备方法	CN201210229671.6	发明专利	深圳信立泰药业股份有限公司	2012-07-04	2012-10-31
12	一种氟伐他汀缓释药物组合物	CN201210271422.3	发明专利	深圳信立泰药业股份有限公司	2012-08-01	2012-10-31
13	一种左乙拉西坦药物组合物及其制备方法	CN201210274602.7	发明专利	深圳信立泰药业股份有限公司	2012-08-03	2012-11-07

(3) 2012 年取得药品批文情况

序号	项目名称	批件类别	注册分类
1	盐酸乐卡地平片申报生产	临床批件	6

2	硫酸氢氯吡格雷片300mg（增加规格）	补充申请批件	
3	硫酸氢氯吡格雷片75mg（增加规格）	补充申请批件	
4	硫酸氢氯吡格雷改工艺	补充申请批件	
5	注射用帕米膦酸二钠改标准	补充申请批件	

6、现金流

单位：元

项目	2012 年	2011 年	同比增减（%）
经营活动现金流入小计	1,852,463,211.72	1,405,872,733.29	31.77%
经营活动现金流出小计	1,331,249,528.16	1,133,554,153.76	17.44%
经营活动产生的现金流量净额	521,213,683.56	272,318,579.53	91.4%
投资活动现金流入小计	16,550.00	171,053,328.77	-99.99%
投资活动现金流出小计	288,248,713.76	422,599,524.86	-31.79%
投资活动产生的现金流量净额	-288,232,163.76	-251,546,196.09	14.58%
筹资活动现金流入小计	0.00	6,441,734.82	-100.00%
筹资活动现金流出小计	163,440,000.00	138,150,001.00	18.31%
筹资活动产生的现金流量净额	-163,440,000.00	-131,708,266.18	24.09%
现金及现金等价物净增加额	69,293,596.62	-111,673,348.42	-162.05%

相关数据同比发生变动 30%以上的原因说明

适用 不适用

(1)经营活动现金流入同比增长 31.77%，主要原因是收入增长回款相应增加，以及收到的承兑汇票到期兑付增加。

(2)经营活动产生的现金流量净额同比增长 91.40%，主要原因是收入增长回款相应增加，以及收到的承兑汇票到期兑付增加。

(3)投资活动现金流入同比下降 99.99%，主要原因是上年公司以自有闲置资金购买理财产品累计 17,000 万元。

(4)投资活动现金流出同比下降 31.79%，主要原因是上年公司以自有闲置资金购买理财产品累计 17,000 万元。

报告期内公司经营活动的现金流量与本年度净利润存在重大差异的原因说明

适用 不适用

三、主营业务构成情况

单位：元

	营业收入	营业成本	毛利率(%)	营业收入比上年同期增减(%)	营业成本比上年同期增减(%)	毛利率比上年同期增减(%)
分行业						
医药制造业	1,819,434,006.32	460,066,609.33	74.71%	24.31%	-16.04%	12.15%
分产品						
原料	351,910,800.47	227,015,088.11	35.49%	-7.43%	-29.97%	20.77%
制剂	1,467,523,205.85	233,051,521.22	84.12%	35.44%	4.14%	4.77%
分地区						
华北地区	389,649,267.12	100,063,223.80	74.32%	9.03%	-39.44%	20.56%
华东地区	486,687,804.69	103,242,112.51	78.79%	47.48%	9.79%	7.29%
华南地区	374,659,135.71	120,675,858.91	67.79%	3.12%	-11.3%	5.23%
其他地区	568,437,798.80	136,085,414.11	76.06%	37.65%	-10.85%	13.02%

公司主营业务数据统计口径在报告期发生调整的情况下，公司最近 1 年按报告期末口径调整后的主营业务数据

适用 不适用

四、资产、负债状况分析

1、资产项目重大变动情况

单位：元

	2012 年末		2011 年末		比重增减(%)	重大变动说明
	金额	占总资产比例(%)	金额	占总资产比例(%)		
货币资金	958,770,040.22	32.17%	889,476,443.60	36.38%	-4.21%	--
应收账款	544,601,053.49	18.27%	414,414,681.18	16.95%	1.32%	应收账款较 2011 年末增长 31.15%，主要是制剂产品销售规模扩大所致。
存货	225,823,351.84	7.58%	168,285,044.07	6.88%	0.7%	存货较 2011 年末增长 34.19%，主要是备货备料增加所致。
长期股权投资	1,497,553.43	0.05%	0.00		0.05%	--
固定资产	527,769,659.84	17.71%	301,556,321.39	12.33%	5.38%	固定资产较 2011 年末增长 75.02%，主要是大亚湾制药厂在

						建工程完工转入。
在建工程	84,465,016.85	2.83%	183,738,125.11	7.51%	-4.68%	在建工程较 2011 年末减少 54.03%，主要是大亚湾制药厂在建工程完工转入固定资产所致。
预付款项	155,084,364.55	5.20%	31,856,485.34	1.30%	3.90%	预付款项较 2011 年末增长 386.82%，主要是预付阿利沙坦酯制剂生产技术进度款所致。

2、负债项目重大变动情况

单位：元

	2012 年		2011 年		比重增 减 (%)	重大变动说明
	金额	占总资 产比例 (%)	金额	占总资 产比例 (%)		
应付票据	39,316,982.30	1.32%	95,992,035.72	3.93%	-2.61%	应付票据较 2011 年末减少 59.04%，主要是公司以直接开立承兑汇票付款方式减少所致。
应付账款	82,205,516.33	2.76%	53,245,503.67	2.18%	0.58%	应付账款较 2011 年末增长 54.39%，主要是应付工程款、设备款和原料采购款增加所致。
应付职工薪酬	48,513,319.92	1.63%	34,159,111.71	1.4%	0.23%	应付职工薪酬较 2011 年末增长 42.02%，主要是公司员工人数增加和工资水平提高所致。
应交税费	84,967,360.89	2.85%	43,913,133.13	1.8%	1.05%	应交税费较 2011 年末增长 93.49%，主要是应交增值税和应交企业所得税增加所致。
其他应付款	66,370,649.89	2.23%	48,203,912.36	1.97%	0.26%	其他应付款较 2011 年末增长 37.69%，主要是预提未结算销售费用增加所致。
其他非流动负债	41,173,399.28	1.38%	26,611,014.30	1.09%	0.29%	其他非流动负债较 2011 年末增长 54.72%，主要是收到政府补助增加所致。

五、核心竞争力分析

1、优良的产品结构及具有优势的梯队产品

公司主要产品均为国内首家上市产品，目前已经形成心血管产品“金字塔”状由高端往下辐射的产品架构。以硫酸氢氯吡格雷为龙头、比伐芦定、贝那普利等心血管专科药产品梯队，并在将来有国家 1 类专利药阿利沙坦酯、心脏支架等产品上市，在心血管领域形成较完整的

产品体系，保障公司持续、稳健成长。

主导产品硫酸氢氯吡格雷片（泰嘉）经过十多年的学术推广和市场培育，在临床安全性、有效性等方面得到充分验证，泰嘉品牌得到专家、医生、患者的充分认可；其主要用于心肌梗死、缺血性卒中、急性冠脉综合症等患者的预防动脉粥样硬化血栓形成事件，在国内老龄化趋势和心脏支架手术逐年增长及本产品进入国家 2013 版的《国家基本药物目录》背景下，拥有广阔的市场空间；国家 3.1 类新药——比伐芦定在提高 PCI 手术安全性、临床有效性方面得到验证，其学术推广工作及四期临床正顺利进行；国家 1 类创新药——阿利沙坦酯已取得新药证书，正在申报生产批件等。未来，公司所有的抗血小板、抗凝、抗高血压、降血脂、心脏支架等产品将形成协同作用，从而确定公司在心血管领域的领先优势。

2、专业的学术营销网络

公司已实现深圳为营销中心，辐射全国的学术营销和服务网络，形成了较强的渠道把控能力。该学术推广队伍由 800 多位具有医学、药学背景的专业人员组成，经过多年学术开拓，形成的网络、渠道覆盖全国可开展心脏支架手术的医院，可实现及时将公司产品优势和临床效果推介给临床医生，努力促使广大患者使用有效、安全、技术先进的产品。

3、务实、高效的研发团队及广泛、深厚的研究合作基础

公司研发团队由多位来自国内外的行业专家领衔，经过多年建设，技术中心的软硬件水平平均达到国内一流水平，被确认为“国家认定企业技术中心”。正在开展的“硫酸氢氯吡格雷及其片剂技术升级研究”、“比伐芦定技术创新及产业化研究”被列入国家“重大新药创制”科技重大专项“十二五”计划中。

此外，公司还采取与外部科研机构合作的方式，加快研发效率。2012 年，与清华大学联合建立“清华大学-信立泰小分子联合研发中心”，提高公司在心脑血管、抗肿瘤等重大疾病领域筛选创新药物能力。另外，公司与上海医药工业研究院、天津药物研究院、中国军事医学科学院等著名科研机构开展广泛的合作。这将不断提高研发、开拓新产品的能力实现公司成为创新型企业。

4、高质量的产品优势

主导产品硫酸氢氯吡格雷片及其原料系我司国内首获生产批文的国家二类新药，其国家药典标准为我司和广东省食品药品检验所共同起草完成；2013 年 1 月，公司生产的硫酸氢氯

吡格雷片已通过欧盟的相关许可，可在欧盟国家上市销售。这是我司达到国际化水平的产品，将在今后的市场竞争中赢得优势。

六、投资状况分析

1、对外股权投资情况

(1) 对外投资情况

对外投资情况		
2012 年投资额（元）	2011 年投资额（元）	变动幅度
1,500,000.00	0.00	--
被投资公司情况		
公司名称	主要业务	上市公司占被投资公司权益比例（%）
深圳市信立泰资产管理有限公司	受托资产管理	50%

(2) 证券投资情况

报告期内，公司不存在持有其他上市公司股权、参股商业银行、证券公司、保险公司、信托公司或期货公司等金融企业股权或证券投资情况。

2、委托理财、衍生品投资和委托贷款情况

(1) 委托理财情况

报告期内，公司不存在委托理财情形。

(2) 衍生品投资情况

报告期内，公司不存在衍生品投资情形。

(3) 委托贷款情况

报告期内，公司不存在委托贷款情形。

3、募集资金使用情况

(1) 募集资金总体使用情况

单位：万元

募集资金总额	114,278.97
报告期投入募集资金总额	19,655.35
已累计投入募集资金总额	87,621.25
报告期内变更用途的募集资金总额	6,800
累计变更用途的募集资金总额	6,800
累计变更用途的募集资金总额比例（%）	5.95%

募集资金总体使用情况说明

(一) 募集资金基本情况

1、募集资金到位情况

经中国证券监督管理委员会证监许可[2009]838号文核准，本公司于2009年9月10日首次向社会公众公开发行人民币普通股（A股）股票2,850万股，每股面值1.00元，每股发行价人民币41.98元。募集资金共计人民币119,643万元，扣除承销费及保荐费人民币5,364.03万元，实际募集资金净额为人民币114,278.97万元，其中新增注册资本人民币2,850万元，资本公积人民币111,428.97万元。该项募集资金已于2009年9月7日全部到位，并经深圳南方民和会计师事务所深南验字（2009）第087号验资报告验证确认。

2、募集资金使用金额及当前余额

截至2012年12月31日，本公司募集资金项目累计使用资金87,621.25万元，其中2012年度使用募集资金19,655.35万元。

截至2012年12月31日，本公司募集资金账户余额为31,362.98万元，募集资金账户累计取得募集资金账户利息收入4,710.33万元，支付手续费5.06万元，其中2012年全年利息收入1,381.23万元。

(二) 募集资金管理及存储情况

为加强和规范募集资金的管理，提高资金的使用效率，维护全体股东的合法利益，本公司按照《中华人民共和国公司法》、《中华人民共和国证券法》、中国证监会《关于进一步加强股份有限公司公开募集资金管理的通知》、深圳证券交易所制订的《中小企业板上市公司规范运作指引》等法律、法规，结合公司实际情况制订了《募集资金管理办法》（简称管理办法）。根据《管理办法》的要求并结合经营需要，本公司对募集资金实行专户存储，并与本公司保荐人招商证券股份有限公司、募集资金专户的开户银行招商银行股份有限公司深圳八卦岭支行、中国建设银行股份有限公司深圳蛇口支行共同签署《募集资金三方监管协议》，与募集资金专用账户管理协议范本不存在重大差异，目前该协议的履行状况良好。

(2) 募集资金承诺项目情况

单位：万元

承诺投资项目和超募资金投向	是否已变更项目(含部分变更)	募集资金承诺投资总额	调整后投资总额(1)	本报告期投入金额	截至期末累计投入金额(2)	截至期末投资进度(%) (3) = (2)/(1)	项目达到预定可使用状态日期	本报告期实现的效益	是否达到预计效益	项目可行性是否发生重大变化
承诺投资项目										
硫酸氢氯吡格雷原料药及其制剂产业化项目	否	16,520	16,520	6,303.7	14,959.25	90.55%	2013 年 03 月		否	否
盐酸头孢吡肟、头孢西丁钠高新技术产业产业化项目	是	16,460	9,660	100.38	9,596.39	99.34%	注 3	1,251.3	是	否
帕米麟酸二钠其制剂、比伐芦定制剂高新技术产业产业化项目	否	5,646	5,646	1,065.43	1,332.51	23.6%	2013 年 12 月		否	否
营销网络扩建工程项目	否	5,500	5,500	927.86	5,500	100%	完成		是	否
技术中心建设项目	否	4,261.7	4,261.7	0	4,261.7	100%	完成		是	否
头孢呋辛钠舒巴坦钠研发项目	否	3,688	3,688	1,080.29	1,430.81	38.8%	2013 年 06 月		否	否
坪山生物医疗产研楼及配套设施建设项目			6,800	1,623.2	1,623.2	23.87%	注 4		否	否
承诺投资项目小计	--	52,075.7	52,075.7	11,100.86	38,703.86	--	--	1,251.3	--	--
超募资金投向										
超募资金补充募集资金项目流动资金项目			23,260.82	6,157.87	12,649.59	54.38%	注 5		不适用	否
增资山东信立泰药业有限公司项目			1,800	0	1,800	100%	完成	1,186.98	是	否
增资山东信立泰药业有限公司项目			7,000	0	7,000	100%	完成		是	否

增资深圳市信立泰生物医疗工程有限公司项目			2,500	0	2,500	100%	完成		不适用	否
新药研发			6,000	2,396.62	4,510.5	75.18%	注 6		不适用	否
竞拍深圳坪山新区坪山街道一工业用地			3,104.95	0	3,104.95	100%	完成		不适用	否
出资惠州信立泰			4,500	0	4,500	100%	完成		不适用	否
竞拍惠州市大亚湾一工业厂房及其配套用房			6,852.35	0	6,852.35	100%	完成		不适用	否
归还银行贷款（如有）	--		6,000	0	6,000	100%	--	--	--	--
超募资金投向小计	--		61,018.12	8,554.49	48,917.39	--	--	1,186.98	--	--
合计	--	52,075.7	113,093.82	19,655.35	87,621.25	--	--	2,438.28	--	--
未达到计划进度或预计收益的情况和原因（分具体项目）	<p>(1)硫酸氢氯吡格雷原料药及其制剂产业化项目的制剂产业化项目已完成并顺利通过欧盟认证，并于 2013 年 3 月获得了国内 GMP 认证证书，产品线开始逐步转移中，预计 2013 年 6 月项目整体结束并开始逐步产生效益，目前尚无法计算项目效益。</p> <p>(2)盐酸头孢吡肟、头孢西丁钠高新技术产业化项目仅对建成投产的原料项目计算收益。2009 年、2010 年、2011 年、2012 年分别实现收益 1680.66 万元、3222.53 万元、-642.41 万元和 1251.30 万元，累计实现效益 5512.08 万元。</p> <p>(3)帕米膦酸二钠及其制剂、比伐芦定制剂高新技术产业化项目：2012 年 3 月 16 日本公司第二届董事会第十次会议通过了《关于调整帕米膦酸二钠及其制剂高新技术产业化项目的议案》，项目名称由原来的“帕米膦酸二钠及其制剂高新技术产业化项目”变更为“帕米膦酸二钠及其制剂、比伐芦定制剂高新技术产业化项目”，预定可使用状态由原计划 2012 年 9 月调整为 2013 年 12 月，尚无法计算项目效益。</p> <p>(4)营销网络扩建工程项目投资已完成，已建成部分有效促进公司心血管专科药等制剂产品的销售收入增长，公司 2011 年制剂收入 108,352.05 万元，比上年同期增长 34.64%，2012 年制剂收入 146,752.32 万元，比上年同期增长 35.44%。</p> <p>(5)技术中心建设项目已建设完成，满足公司新产品研发和工艺改进的需要。</p> <p>(6)头孢呋辛钠舒巴坦钠研发项目正在实施过程中尚无法计算项目效益。</p> <p>(7)坪山生物医疗产研楼及配套设施建设项目正在建设中，该建设项目的实施进度根据生物医疗的整体研发、临床实验的进展情况分阶段进行。</p> <p>(8)超募资金补充募集资金项目流动资金项目系补充经营流动资金，项目效益在募集资金项目效益中综合体现。</p> <p>(9)深圳市信立泰生物医疗工程有限公司的增资已完成，生物医疗的研发进程顺利推进，现已处于临床实验阶段。</p> <p>(10)新药研发项目主要用于本公司新药技术的研究，项目效益无法单独计算。</p> <p>(11)竞拍深圳坪山新区坪山街道的工业用地及惠州市大亚湾工业厂房等主要用于本公司生产基地建设筹备用地，部分项目</p>									

	<p>在建设中，其中大亚湾部分更新改造后的厂房预计于 2013 年逐步转移部分生产线，项目效益在其他项目及公司整体收益中综合体现。</p> <p>(12) 注资成立惠州信立泰药业有限公司主要是购买厂房和建设原料生产基地，目前项目正在建设中。</p>
项目可行性发生重大变化的情况说明	无
超募资金的金额、用途及使用进展情况	<p>适用</p> <p>超募资金总额为 62203.27 万元，其中已确定使用用途的金额为 61018.12 万元，截至 2012 年 12 月 31 日，已使用超募资金 48917.39 万元，使用用途及项目进展见上表。</p>
募集资金投资项目实施地点变更情况	<p>适用</p> <p>以前年度发生</p> <p>(1) 2009 年 12 月 14 日本公司第一届董事会第二十一次会议审议通过了《关于变更部分营销网络扩建工程项目实施地址的议案》，将营销网络扩建工程项目中广州、长沙两地的部分营销项目建设实施地点移至深圳并建设深圳营销中心；2012 年 3 月 16 日本公司第二届董事会第 10 次会议审议通过了《关于调整营销网络项目实施方式的议案》，将营销网络实施地点最终确定为深圳、上海和北京三地，其中深圳为营销中心，上海和北京设分公司。</p> <p>(2) 2010 年 5 月 29 日本公司第一届董事会第二十五次会议审议通过了《关于变更帕米膦酸二钠及其制剂高新技术产业化项目部分实施地点的议案》和《关于变更硫酸氢氯吡格雷原料药及其制剂产业化项目部分实施地点的议案》，将帕米膦酸二钠制剂项目的实施地点变更至深圳坪山新区街道的工业地块；将硫酸氢氯吡格雷原料药及其制剂产业化项目中新建口服固体制剂车间及其配套部分变更至坪山制剂基地；</p> <p>(3) 2011 年 1 月 23 日本公司第二届董事会第四次会议审议通过了《关于变更硫酸氢氯吡格雷原料药及其制剂产业化项目实施地点的议案》，将硫酸氢氯吡格雷原料药及其制剂产业化项目的实施地点变更至惠州大亚湾石化大道西 42 号的工业厂房；</p> <p>(4) 2010 年 5 月 29 日本公司第一届董事会第二十五次会议审议通过了《关于变更技术中心建设项目实施地点和实施方式的议案》，将技术中心建设项目的实施地点变更为深圳市宝运达物流有限公司厂房。</p>
募集资金投资项目实施方式调整情况	<p>适用</p> <p>以前年度发生</p> <p>2010 年 5 月 29 日本公司第一届董事会第二十五次会议审议通过了《关于变更技术中心建设项目实施地点和实施方式的议案》，将技术中心建设项目的实施方式变更为租赁深圳市宝运达物流有限公司的厂房并改建成技术中心。</p>
募集资金投资项目先期投入及置换情况	<p>适用</p> <p>截止 2009 年 9 月 6 日本公司已利用自筹资金 4,128.74 万元盐酸头孢吡肟、头孢西丁钠高新技术产业化项目、技术中心建设项目和头孢呋辛钠舒巴坦钠研发项目进行了先期投入。2010 年 2 月 6 日经本公司第一届董事会第二十二次会议审议通过《关于用募集资金置换预先已投入募集资金投资项目的自筹资金的议案》，2010 年 2 月 24 日本公司已完成上述募集资金项</p>

	目的资金置换事项。
用闲置募集资金暂时补充流动资金情况	不适用
项目实施出现募集资金结余的金额及原因	不适用
尚未使用的募集资金用途及去向	截至 2012 年 12 月 31 日本公司尚未使用的募集资金额为 26,657.72 万元，其中准备用于募集资金项目投资 13,371.84 万元、用于超募资金补充募集资金项目流动资金项目 10,611.23 万元、超募资金用于新药研发 1,489.5 万元，均以银行定期存款、通知存款和活期存款的形式存放于银行。
募集资金使用及披露中存在的问题或其他情况	<p>(1)2009 年 9 月 29 日本公司召开的第一届董事会第十九次会议审议通过了《关于使用超额募集资金向山东信立泰药业有限公司增资的议案》；2010 年 4 月 24 日本公司第一届董事会第二十四次会议审议通过了《关于使用超额募集资金向山东信立泰药业有限公司增资 7000 万元的议案》。公司已于 2010 年底前使用超额募集资金向山东信立泰增资合计 8,800 万元。截至 2011 年 12 月 31 日，山东信立泰增资款 8,800 已使用完毕，并产生效益，2011 年全年超募资金投资山东信立泰部分共产生效益 875.94 万元，2012 年产生效益 1,186.98 万元。</p> <p>(2)2010 年 2 月 6 日本公司第一届董事会第二十二次会议审议通过了《关于使用超额募集资金向深圳市信立泰生物医疗工程有限公司增资的议案》，截至 2010 年 12 月 31 日，本公司利用超募资金向深圳市信立泰生物医疗工程有限公司增资 2,500 万元。</p> <p>(3)2010 年 4 月 24 日本公司第一届董事会第二十四次会议审议通过了《使用超额募集资金 6,000 万元投入新药研发的议案》，截至 2012 年 12 月 31 日，本公司利用超额募集资金投入新药研发支出 4510.50 万元。</p> <p>(4)2010 年 4 月 24 日本公司第一届董事会第二十四次会议审议通过了《关于使用超额募集资金 4000 万以内参与深圳坪山新区坪山街道一工业用地竞拍的议案》，公司利用超额募集资金竞拍取得深圳坪山新区坪山街道宗地号为 G13115-0104 的使用权，实际成交价格 3,104.95 万元。</p> <p>(5)2010 年 8 月 20 日本公司第二届董事会第一次会议审议通过了《关于使用超额募集资金 7000 万以内参与惠州市大亚湾一工业厂房及其配套用房竞拍的议案》，公司利用超额募集资金竞拍取得惠州大亚湾一工业厂房及其配套用房，实际成交价格 6,852.35 万元。</p> <p>(6) 2011 年 1 月 23 日召开第二届董事会第四次会议，审议通过了《关于使用超额募集资金在惠州大亚湾投资设立子公司的议案》，截至 2011 年 03 月 31 日，公司利用超募资金向惠州信立泰药业有限公司出资 4,500 万元。</p> <p>(7) 2009 年 9 月 29 日，公司召开第一届董事会第十九次会议，审议通过《关于使用超额募集资金补充募集资金项目流动资金的议案》，公司拟将部分超募资金 23,260.82 万元用于补充募集资金项目的流动资金。截至 2012 年 12 月 31 日，共使用超募资金补充募集资金项目流动资金 12,649.59 万元。</p> <p>(8)2009 年 9 月 29 日本公司召开的第一届董事会第十九次会议审议通过了《关于使用超额募集资金偿还部分银行贷款的议案》本公司已于 2009 年利用超募资金归还银行贷款 6,000 万元。</p> <p>(9)2012 年 3 月 16 日本公司召开的第二届董事会第十次会议审议通过了《关于使用募集资金建设生物医疗产研楼及其配套</p>

设施的议案》，调整盐酸头孢吡肟、头孢西丁钠高新技术产业化项目投资总额，结余募集资金 6,800 万元用于建设生物医疗产研楼及配套设施，截至 2012 年 12 月 31 日，已使用募集资金 1,623.20 万元。

注 1：“本年度投入募集资金总额”包括募集资金到账后“本年度投入金额”及实际已置换先期投入金额。

注 2：“本年度实现的效益”的计算口径、计算方法应与承诺效益的计算口径、计算方法一致。

注 3：盐酸头孢吡肟、头孢西丁钠高新技术产业化项目已经部分完工投产。

注 4：坪山生物医疗产研楼及配套设施建设项目系盐酸头孢吡肟、头孢西丁钠高新技术产业化项目的变更，缩减其投资总额用于本项目

注 5：超募资金补充募投项目的流动资金需要根据项目的进展和资金的需求情况使用。

注 6：使用超额募集资金增加新药研发，该资金需根据研发的进程逐步投入。

(3) 募集资金变更项目情况

单位：万元

变更后的项目	对应的原承诺项目	变更后项目拟投入募集资金总额(1)	本报告期实际投入金额	截至期末实际累计投入金额(2)	截至期末投资进度(%) (3)=(2)/(1)	项目达到预定可使用状态日期	本报告期实现的效益	是否达到预计效益	变更后的项目可行性是否发生重大变化
坪山生物医疗产研楼及配套设施建设项目	盐酸头孢吡肟、头孢西丁钠高新技术产业化项目	6,800	1,623.2	1,623.2	23.87%	注 1		否	否
合计	--	6,800	1,623.2	1,623.2	--	--	0	--	--
变更原因、决策程序及信息披露情况说明(分具体项目)	<p>在公司产能满足头孢西丁钠、头孢吡肟制剂的市场需求情况下，暂无扩大头孢西丁、头孢吡肟制剂产能的必要。为控制募集资金投资风险，提高募集资金使用效率，公司拟将头孢产业化项目投资总额由 16,460 万元调整至 9,660 万元，缩减的 6800 万元用于建设生物医疗产研楼及配套设施。</p> <p>公司于 2009 年成立全资子公司深圳市信立泰生物医疗工程有限公司，并开始进行生物医疗产品的研发工作，并已取得“冠脉支架”、“药物洗脱支架的喷涂装置”两项专利授权。根据公司研发进程，需要建设生物医疗产品生产基地，作医疗器械质量体系考核以及车间 GMP 认证，以及成品生产。</p> <p>2012 年 3 月 16 日本公司第二届董事会第十次会议审议通过了《关于调整盐酸头孢吡肟、头孢西丁钠高新技术产业化项目投资总额的议案》和《关于使用募集资金建设生物医疗产研楼及其配套设施的议案》，并经 2012 年 4 月 20 日本公司召开的 2011 年度股东大会审议通过。</p>								
未达到计划进度或预计收益的情况和原因(分	无								

具体项目)	
变更后的项目可行性发生重大变化的情况说明	无

注 1：坪山生物医疗产研楼及配套设施建设项目依靠募投资金和公司自有资金共同完成，由于相关机器设备更新换代的速度较快，该建设项目的实施进度根据生物医疗的整体研发、临床实验的进展情况分阶段进行。

4、主要子公司、参股公司分析

主要子公司、参股公司情况

公司名称	公司类型	所处行业	主要产品或服务	注册资本	总资产（元）	净资产（元）	营业收入(元)	营业利润(元)	净利润（元）
山东信立泰药业有限公司	子公司	制造业	头孢类医药中间体生产、销售	人民币 10,800 万元	189,264,475.95	146,393,585.27	305,073,189.29	25,968,558.92	20,764,209.16
深圳市信立泰生物医疗工程有限公司	子公司	制造业	II 类III类医疗器械的生产和研发；货物及技术进出口业务	人民币 3000 万元	52,076,900.43	15,846,465.29	0.0	-6,932,885.60	-5,121,875.90
诺泰国际有限公司	子公司	贸易	贸易及技术支援服务	港币 1500 万元	18,821,217.54	7,282,233.79	17,710,644.79	-4,233,829.13	-4,203,976.69
惠州信立泰药业有限公司	子公司	制造业	涉及许可经营项目，尚待有关部门批准	人民币 4500 万元	44,364,580.06	43,710,264.11	0.00	-868,014.49	-868,014.49
Splendris Pharmaceuticals GmbH	子公司	贸易	Der Handel mit Medikamenten, dies beinhaltet den Import und Export von registrierten und nichtregistrierten Arzneimitteln, sowie deren Förderung.（以上为德文，译成中文为“药品的进出口贸易”）。同时，引进国外先进技术和设备等。	5 万欧元	254,218.12	-1,251,267.48	0.00	-1,326,726.96	-1,296,874.52

主要子公司、参股公司情况说明

（一）控股子公司山东信立泰药业有限公司

山东信立泰药业有限公司系公司的控股子公司，公司持有其 98.15% 的股权。该公司主要从事头孢类医药中间体生产、销售（以上经营范围在国家法律、法规允许的范围经营活动；涉及前置审批的，未取得专项许可的不得经营）。

截至 2012 年末，该公司总资产 18,926.45 万元，注册资本 10,800.00 万元，净资产 14,639.36 万元；2012 年，该公司营业收入 30,507.32 万元，营业利润 2,596.86 万元，净利润 2,076.42 万元。

（二）全资子公司深圳市信立泰 biomedical 工程有限公司

深圳市信立泰 biomedical 工程有限公司系本公司的全资子公司，主要从事 II、III 类医疗器械的生产和研发（《医疗器械生产企业许可证》有效期至 2014 年 6 月 29 日）。货物及技术进出口。（以上均不含法律、行政法规、国务院决定禁止及规定需前置审批项目）。

截至 2012 年末，该公司总资产 5,207.69 万元，注册资本 3,000.00 万元，净资产 1,584.65 万元；该公司的产品尚处于研发阶段。

（三）全资子公司诺泰国际有限公司

诺泰国际有限公司（SPLENDRIS INTERNATIONAL LIMITED）系本公司的全资子公司，主要从事贸易，技术支援服务。

截至 2012 年末，该公司总资产 1,882.12 万元，注册资本 1,500.00 万港币，净资产 728.22 万元；该公司主要作为公司与国外研发机构的联络窗口，拓展国际业务以及引进国外先进技术和设备等。

（四）全资子公司惠州信立泰药业有限公司

惠州信立泰药业有限公司系本公司的全资子公司，截至 2012 年末，该公司总资产 4,436.46 万元，注册资本 4,500.00 万元，净资产 4,371.03 万元。该公司目前处于筹建阶段，尚未有经审批的经营范围。

（五）Splendris Pharmaceuticals GmbH

2011 年 7 月，诺泰国际有限公司在德国投资设立全资子公司 Splendris Pharmaceuticals GmbH，主营业务为 Der Handel mit Medikamenten, dies beinhaltet den Import und Export von registrierten und nichtregistrierten Arzneimitteln, sowie deren Förderung（以上为德文，译成中文为“药品的进出口贸易”）。同时，引进国外先进技术和设备等。

截至 2012 年末，该公司总资产 25.42 万元人民币，注册资本 5 万欧元，净资产 -125.13

万元人民币。

报告期内取得和处置子公司的情况

适用 不适用

5、非募集资金投资的重大项目情况

报告期内，公司无需要披露的非募集资金投资的重大项目。

七、公司控制的特殊目的主体情况

无

八、公司未来发展的展望

（一）行业竞争格局和发展趋势

1、生物医药成为战略性新兴产业的发展重点

国务院《关于加快培育发展战略性新兴产业的决定》将培育发展战略性新兴产业作为当前推进产业结构升级和加快经济发展方式转变的重大举措，生物医药被列为重点发展领域之一。国家通过实施重大产业创新发展工程、重大应用示范工程、加大财税金融政策扶持等方式推动战略性新兴产业的快速发展，将为医药工业实现产业升级提供强有力的支持。

2、深化医药卫生体制改革，医药需求快速增长

政府不断加大投入改善民生及医疗保障，医药卫生体制改革要求逐步建立覆盖城乡居民的公共卫生服务体系、医疗服务体系、医疗保障体系和药品供应保障体系，进一步扩大消费需求和提高用药水平。2013 年预计延续医改相配套的政策和实施的过程，包括推进完善国家基本药物制度，医药分开，仿制药再评价以及新版 GMP 认证的继续推进等。

而我国人口众多，老龄化进程加快，医保体系不断健全，居民支付能力增强，人民群众日益提升的健康需求逐步得到释放，我国已成为全球药品消费增速最快的地区之一，在实现 2020 年人人享有基本医疗卫生服务目标基础上，有望在 2020 年以前成为仅次于美国的全球第二大药品市场。

3、高质量标准将成竞争趋势

公司的主导产品已进入《国家基本药物目录（2013）》，根据《国务院办公厅关于巩固完善基本药物制度和基层运行新机制的意见》（国办发〔2013〕14号），基本药物采购遵循质量优先、价格合理的原则。企业通过《药品生产质量管理规范（2010年版）》（GMP）认证作为质量评价的重要指标；在商务标评审中，对竞标价格明显偏低的药品进行综合评估，避免恶性竞争。优先采购达到国际水平的仿制药，激励企业提高基本药物质量。因此，公司长期注重产品质量，不断提高生产管理水平，通过国际认证等符合国家对行业导向的举措将在市场竞争中获得优势地位。

总体上，我国医药工业发展面临有利的国内环境，市场需求快速增长，国家对医药工业的扶持力度加大，质量标准体系和管理规范不断健全，社会资本比较充裕，都有利于医药工业平稳较快发展。

（二）公司发展战略

公司致力于创建创新型高端处方药及生物医疗国际化企业。公司将充分发挥在心血管领域的竞争优势，保障公司的持续、稳健增长，同时，利用 3-5 年时间，培育发展比伐芦定、阿利沙坦酯、冠脉支架等产品，最终在心血管领域形成全链条产品，在心血管领域做大做强；有计划兼顾发展其他类别专科药物，重点发展创新药物、独特产品；根据政策导向和市场情况，合理规划抗生素产业链，使抗生素产品在顺应形势下合理发展；规划合适产品通过发达国家认证体系，增强公司产品竞争力以及增加业绩增长点。保持、提升公司在心血管等高端处方药领域国内领先地位。

（三）经营计划

根据内外部环境以及公司发展情况，董事会制定 2013 年经营计划如下：

1、强化总部服务和管理职能，全方位推进责任管理

公司规模日益扩大，分支机构逐年增加，需强化总部服务和管理职能，统筹、协调公司内外部资源，为公司保持健康发展打下基础；全方位推进责任管理，构建部门管理责任机制，全方位落实权责一致管理，各部门制定行政管理及经济责任量化指标并定期考评。

2、优化研发管理系统

公司将在现有企业技术中心框架下，改革新药、仿制药研发、工艺改进等管理；加强管理意识和责任，鼓励创新，改进研发激励措施，提高研发效率；积极引进新产品和加快自研产品上市进程，以满足公司中、长期战略发展需求。

3、强化品质管理

加强质量管理，确保 2013 年公司整体品质控管水平再上新台阶，继续为广大患者供应质量达国际先进水平的药品。

4、完善营销网络，深入开拓市场

根据国家医药卫生体制改革的导向，及时调整销售策略，完善销售体系，继续深入开拓市场，保持现有产品的市场竞争优势。

5、积极推进生物医疗产业发展

确保雷帕霉素洗脱冠脉支架的生产及临床试验顺利进行，在坪山做好产业化工作准备；宝安支架生产基地年内通过 GMP 认证工作；顺利完成球囊导管单项的 CE 认证工作。

（四）因维持当前业务并完成在建投资项目公司所需的资金需求

为实现 2013 年经营目标，公司的资金主要用于研发、生产、销售等日常经营活动、募集资金项目的建设等。经测算，经营性现金流量比较充裕，募集资金项目建设所需资金也在募集资金使用计划的范围之内。2013 年，公司还将与部分银行签订综合授信额度协议，加强资金的统筹管理，合理、审慎利用资金，实现公司的持续健康发展，为股东创造持续、良好的投资回报。

（五）可能面对的风险

1、2010版GMP认证不能按期通过的风险

根据国家药监局《关于加强<药品生产质量管理规范（2010 年修订）>实施工作的通知》，2013 年 12 月 31 日后没有通过认证的血液制品、疫苗、注射剂等无菌药品以及在 2015 年 12 月 31 日后未能通过认证的其他药品生产企业（车间），必须按照国食药监安〔2011〕101 号文件要求停止生产。公司宝安基地粉针车间、冻干粉针车间目前正在开展 2010 版 GMP 认证

工作，按计划将于年底通过认证，若不能按期完成，部分产品可能有停产危险。为此，公司将积极推进相关工作，科学规划实施，早日通过 2010 版 GMP。

2、政策变化的风险

随着医疗体制改革的不断深入，国家“十二五”的推出和逐步落实，包括药品价格管理、医保支付方式改革、流通环节的控制等相关政策或将在 2013 年出台，新版基本药物目录推出后相关配套政策以及各省药品招标方式的改革，或可改变市场格局，对公司的销售可能产生影响。为此，公司将立足创新、独特产品，加大研发投入，加快新产品研发进程；同时，加强对现有产品的技术改进工作，确保产品质量达国际先进水平；根据国家医药卫生体制改革的导向，及时调整销售策略，保持产品市场竞争优势。

3、成本上升的风险

近年来，原物料价格、人力资源费用等增长较快，对公司产品的成本控制带来一定难度，2013 年继续存在一定因成本上升而影响公司产品竞争力的风险，公司将利用自产原料优势，并有效控制费用支出，降低成本增加对公司整体盈利能力的影响。

九、董事会对会计师事务所本报告期“非标准审计报告”的说明

无

十、与上年度财务报告相比，会计政策、会计估计和核算方法发生变化的情况说明

公司房屋建筑物的折旧年限原为 20 年，该折旧年限是在公司原房屋建筑物主要为工厂生产用房的情况下确定的。随着公司不断发展及业务规模的扩大，公司近年来购进包括 NEO 绿景广场写字楼等在内的房屋建筑物，相关房屋建筑物的产权年限从 45 年至 70 年不等，在目前的建筑技术水平下其实际可使用年限也会远超过 20 年，原执行的房屋建筑物折旧年限已不能合理反映此类固定资产实际可使用情况。为使公司非生产用房屋建筑物的折旧年限与实际使用寿命更加接近，使公司的财务信息更为客观，公司第二届董事会第十次会议审议通过了《关于变更房屋建筑物折旧年限的议案》，自 2012 年 1 月 1 日起，将非生产用房屋建筑物折旧年限由 20 年调整为 40 年，固定资产折旧方法和残值率不变。变更后，影响 2012 年度折旧

费用减少 145 万元、净利润增加 123 万元。

十一、报告期内发生重大会计差错更正需追溯重述的情况说明

无

十二、与上年度财务报告相比，合并报表范围发生变化的情况说明

无

十三、公司利润分配及分红派息情况

报告期内利润分配政策特别是现金分红政策的制定、执行或调整情况

（一）报告期内，利润分配政策的制定

公司充分重视广大投资者，特别是中小投资者的合理投资收益；利润分配政策是在综合分析公司的盈利能力、经营发展规划、股东回报、社会资金成本及外部融资环境等因素，兼顾公司可持续发展的基础上作出。

报告期内，公司根据证监会《关于进一步落实上市公司现金分红有关事项的通知》等文件的要求，在充分考虑和听取股东特别是广大中小股东意见的基础上，对股东回报规划事宜进行了专项研究论证，形成论证报告；并召开 2012 年第一次临时股东大会，对《公司章程》中关于利润分配政策的部分条款进行修改。修订后的《公司章程》进一步细化了现金分红政策，完善了利润分配的决策程序和机制，更有效地保障了投资者的合理投资回报。

（二）公司现金分红政策的执行情况

上市以来，公司通过采取现金分红、资本公积金转增股本方式分配股利，给予投资者合理的投资回报，为投资者提供分享经济增长成果的机会，使投资者形成了稳定的回报预期。公司近三年均实施了现金分红，连续三年现金分红超过三年实现的年均可分配利润 30%的比例。

公司利润分配政策的制定及审议符合《公司章程》及审议程序的规定，分红标准和比例明确清晰，相关的决策机制与程序完善，独立董事尽职履责并按要求发表了独立意见，中小

股东具有充分表达意见和诉求的机会，中小投资者的合法权益得到了充分维护。

截至本报告披露日，公司未对现金分红政策进行调整变更。

本年度利润分配及资本公积金转增股本预案

√ 适用 □ 不适用

每 10 股送红股数（股）	0
每 10 股派息数（元）（含税）	7
每 10 股转增数（股）	5
分配预案的股本基数（股）	435,840,000.00
现金分红总额（元）（含税）	305,088,000.00
可分配利润（元）	1,197,669,386.50
利润分配或资本公积金转增预案的详细情况	

公司 2012 年度利润分配预案为：以本公司 2012 年末总股本 435,840,000 股为基数向全体股东按每 10 股分配现金红利 7 元（含税），共计分配现金红利 305,088,000.00 元。

公司 2012 年度资本公积金转增股本预案为：以本公司 2012 年末总股本 435,840,000 股为基数按照每 10 股转增 5 股的比例用资本公积金转增股本 217,920,000.00 元。

公司近 3 年（含报告期）的利润分配方案及资本公积金转增股本方案情况

（一）2010 年公司利润分配方案和资本公积金转增股本方案

2010 年度公司利润分配及公积金转增股本方案为：以公司 2010 年 12 月 31 日的总股本 22,700 万股为基数，向全体股东每 10 股派 6 元人民币现金（含税，扣税后，个人、证券投资基金及合格境外机构投资者实际每 10 股派 5.4 元）；同时，以资本公积金向全体股东每 10 股转增 6 股。

分红后公司的总股本增至 36,320 万股，注册资本增至 36,320 万元。

（该方案已实施，详见 2011 年 4 月 26 日登载于《证券时报》及巨潮资讯网上的《深圳信立泰药业股份有限公司二〇一〇年度权益分派实施公告》。）

（二）2011 年公司利润分配方案和资本公积金转增股本方案

2011 年度公司利润分配及公积金转增股本方案为：以公司 2011 年 12 月 31 日的总股本 36,320 万股为基数，向全体股东每 10 股派 4.5 元人民币现金（含税，扣税后，个人、证券投

资基金、QFII、RQFII 实际每 10 股派 4.05 元); 同时, 以资本公积金向全体股东每 10 股转增 2 股。

分红后公司的总股本增至 43,584 万股, 注册资本增至 43,584 万元。

(该方案已实施, 详见 2012 年 4 月 26 日登载于《证券时报》及巨潮资讯网上的《深圳信立泰药业股份有限公司二〇一一年年度权益分派实施公告》。)

(三) 2012 年公司利润分配预案和资本公积金转增股本预案

经中瑞岳华会计师事务所(特殊普通合伙)审计, 2012 年度本公司实现归属于母公司所有者的净利润 635,167,523.74 元。根据《公司章程》规定, 按母公司净利润 10%提取法定公积金 62,411,533.79 元; 加上以前年度未分配利润 624,913,396.55 元, 本年度实际可供投资者分配的利润为 1,197,669,386.50 元。2012 年 12 月 31 日, 资本公积金为 792,114,252.17 元。

在综合考虑公司盈利前景、资产状况及市场环境的前提下, 现提出 2012 年度利润分配预案如下:

公司 2012 年度利润分配预案为: 以本公司 2012 年末总股本 435,840,000 股为基数向全体股东按每 10 股分配现金红利 7 元(含税), 共计分配现金红利 305,088,000.00 元。

公司 2012 年度资本公积金转增股本预案为: 以本公司 2012 年末总股本 435,840,000 股为基数按照每 10 股转增 5 股的比例用资本公积金转增股本 217,920,000.00 元。

该分配预案尚需提交公司 2012 年年度股东大会审议。若该议案获得股东大会审议通过, 公司的总股本将增至 65,376 万股, 注册资本将增至 65,376 万元, 资本公积余额为 57,419.43 万元。

公司近三年现金分红情况表

单位: 元

分红年度	现金分红金额(含税)	分红年度合并报表中归属于上市公司股东的净利润	占合并报表中归属于上市公司股东的净利润的比率(%)
2012 年	305,088,000.00	635,167,523.74	48.03%
2011 年	163,440,000.00	405,249,376.79	40.33%
2010 年	136,200,000.00	355,314,294.88	38.33%

公司报告期内盈利且母公司未分配利润为正但未提出现金红利分配预案

适用 不适用

十四、社会责任情况

作为制药企业，最核心的社会责任是以高品质、疗效好、安全的产品为患者减缓病痛，恢复健康生活质量，进而推动行业进步，企业持续、稳健发展，为全体股东带来回报。

报告期，公司积极有效地维护中小股东利益及员工的合法权益，诚信对待供应商、客户，注重环境保护，实现可持续发展。公司在经营中，不断提高、规范治理，充分尊重股东的重大信息知情权，信息披露始终坚持真实、准确、及时、完整、公平的原则；并严格遵守《劳动法》、《劳动合同法》等法律法规的要求，构建和谐和谐的劳资关系，为员工提供良好的工作环境和各种内、外部培训机会，努力促使员工和公司共同成长；公司坚持对供应商、客户遵守良好的商业道德，诚实守信；同时，一直积极参与社会公益事业，特别关注落后地区教育、医疗问题。

今后，公司将继续致力于优化提升技术水平，努力为广大患者提供达国际先进质量水平的高性价比的产品，为中国的健康事业的进步尽一份绵力。

十五、报告期内接待调研、沟通、采访等活动登记表

接待时间	接待地点	接待方式	接待对象类型	接待对象	谈论的主要内容及提供的资料
2012年01月10日	公司总部会议室	实地调研	机构	上海博颐、国信证券、招商基金等3家机构	公司运营情况，公司发展战略；未提供其他资料。
2012年01月12日	公司总部会议室	实地调研	机构	里昂证券、景顺长城、平安证券、华夏基金、中投证券、通用电气、诺安基金、长城证券、鹏华基金、凯斯博基金	公司运营情况，公司发展战略；未提供其他资料。
2012年03月23日	公司总部会议室	实地调研	机构	招商证券、广发基金、南方基金、易方达基金、国信证券、东莞证券、华西证券、第一创业证券、瑞银证券、博时基金等44家机构	2011年度报告业绩说明；公司运营情况；公司发展战略；未提供其他资料。
2012年04月24日	公司总部会议室	实地调研	机构	安信证券	公司运营情况，公司发展战略；未提供其他资料。

2012 年 05 月 08 日	公司总部会议室	实地调研	机构	华创证券、前海人寿、长城基金、天弘基金、上海朗程、润银投资、上海原点资产管理有限公司、南方基金	公司运营情况，公司发展战略；未提供其他资料。
2012 年 05 月 16 日	公司总部会议室	实地调研	机构	西南证券、民森投资、国都证券、景泰利丰	公司基本情况；未提供其他资料。
2012 年 05 月 22 日	公司总部会议室	实地调研	机构	华泰证券	公司基本情况；未提供其他资料。
2012 年 06 月 11 日	公司总部会议室	实地调研	机构	兴业证券、平安大华基金等 2 家机构	公司运营情况；未提供其他资料。
2012 年 06 月 13 日	公司总部会议室	实地调研	机构	国投瑞银、中投证券等 2 家机构	公司运营情况；未提供其他资料。
2012 年 06 月 27 日	公司总部会议室	实地调研	机构	爱建证券	公司运营情况；未提供其他资料。
2012 年 09 月 11 日	公司总部会议室	实地调研	机构	光大永明资产管理股份有限公司、中国人寿养老保险股份有限公司等 2 家机构	公司运营情况，公司发展战略；未提供其他资料。
2012 年 09 月 18 日	公司总部会议室	实地调研	机构	深圳市石基投资有限公司、深圳市麦盛资产管理有限公司、海通证券、深圳尊道投资有限公司等 4 家机构	公司运营情况，公司发展战略；未提供其他资料。
2012 年 09 月 21 日	公司总部会议室	实地调研	机构	世纪证券有限责任公司	公司运营情况，公司发展战略；未提供其他资料。
2012 年 09 月 21 日	公司总部会议室	实地调研	机构	天弘基金管理有限公司、建信基金等 2 家机构	公司运营情况，公司发展战略；未提供其他资料。
2012 年 09 月 28 日	公司总部会议室	实地调研	机构	广发基金、瑞银证券、菁英时代投资、三星资产运用等 4 家机构	公司运营情况，公司发展战略；未提供其他资料。
2012 年 10 月 26 日	公司总部会议室	实地调研	机构	天风证券、第一创业、国信证券、嘉实基金、晴川资本、交银施罗德、英大人寿、安信证券、中信建投、东方证券等 40 家机构	2012 年三季度业绩说明；公司运营情况；公司发展战略；未提供其他资料
2012 年 12 月 06 日	公司总部会议室	实地调研	机构	长盛基金、中德证券、广发证券	公司运营情况，公司发展战略；未提供其他资料。

第五节 重要事项

一、重大诉讼仲裁事项

适用 不适用

本年度公司无重大诉讼、仲裁事项。

媒体质疑情况

适用 不适用

本年度公司无媒体质疑事项。

二、上市公司发生控股股东及其关联方非经营性占用资金情况

股东或关联人名称	占用时间	发生原因	期初数 (万元)	报告期新增占用金额 (万元)	报告期偿还总金额 (万元)	期末数 (万元)	预计偿还方式	预计偿还金额(万元)	预计偿还时间(月份)
无									
合计			0	0	0	0	--	0	--
期末合计值占期末净资产的比例(%)	0%								
相关决策程序	报告期内，公司未发生控股股东及其关联方非经营性占用资金的情况。								
当期新增大股东及其附属企业非经营性资金占用情况的原因、责任人追究及董事会拟定采取措施的情况说明	不适用								
未能按计划清偿非经营性资金占用的原因、责任追究情况及董事会拟定采取的措施说明	不适用								
注册会计师对资金占用的专项审核意见的披露日期	2013年03月26日								
注册会计师对资金占用的专项审核意见的披露索引	详见登载于巨潮资讯网的《关于深圳信立泰药业股份有限公司2012年非经营性资金占用及其他关联资金往来情况的专项说明》。								

三、破产重整相关事项

报告期内，公司无破产重整等相关事项。

四、资产交易事项

1、收购资产情况

交易对方或最终控制方	被收购或置入资产	交易价格(万元)	进展情况	自购买日起至报告期末为上市公司贡献的净利润(万元)(适用于非同一控制下的企业合并)	自本期初至报告期末为上市公司贡献的净利润(万元)(适用于同一控制下的企业合并)	该资产为上市公司贡献的净利润占利润总额的比率(%)	是否为关联交易	与交易对方的关联关系(适用关联交易情形)	披露日期	披露索引
无										

收购资产情况概述

报告期内，公司无收购资产事项。

2、出售资产情况

交易对方	被出售资产	出售日	交易价格(万元)	本期初起至出售日该资产为上市公司贡献的净利润(万元)	出售产生的损益(万元)	资产出售为上市公司贡献的净利润占利润总额的比例(%)	资产出售定价原则	是否为关联交易	与交易对方的关联关系(适用关联交易情形)	所涉及的资产产权是否已全部过户	所涉及的债权债务是否已全部转移	披露日期	披露索引
无													

出售资产情况概述

报告期内，公司无出售资产事项。

3、企业合并情况

报告期内，公司无企业合并事项。

五、公司股权激励的实施情况及其影响

报告期内，公司无股权激励计划。

六、重大关联交易

1、与日常经营相关的关联交易

关联交易方	关联关系	关联交易类型	关联交易内容	关联交易定价原则	关联交易价格	关联交易金额(万元)	占同类交易金额的比例(%)	关联交易结算方式	市场价格	披露日期	披露索引
无											
合计				--	--	0	0%	--	--	--	--

2、资产收购、出售发生的关联交易

关联方	关联关系	关联交易类型	关联交易内容	关联交易定价原则	转让资产的账面价值(万元)	转让资产的评估价值(万元)	市场公允价值(万元)	转让价格(万元)	关联交易结算方式	转让资产获得的收益(万元)	披露日期	披露索引
无												

3、共同对外投资的重大关联交易

共同投资方	关联关系	共同投资定价原则	被投资企业的名称	被投资企业的主营业务	被投资企业的注册资本	被投资企业的总资产(万元)	被投资企业的净资产(万元)	被投资企业的净利润(万元)
无								

4、关联债权债务往来

是否存在非经营性关联债权债务往来

是 否

关联方	关联关系	债权债务类型	形成原因	是否存在非经营性资金占用	期初余额(万元)	本期发生额(万元)	期末余额(万元)
无							

5、其他重大关联交易

报告期内，公司未发生其他重大关联交易。

重大关联交易临时报告披露网站相关查询

临时公告名称	临时公告披露日期	临时公告披露网站名称

七、重大合同及其履行情况

1、托管、承包、租赁事项情况

(1) 托管情况

托管情况说明

报告期内，公司未发生或以前期间发生但延续到报告期的托管其他公司资产或其他公司托管公司资产事项。

为公司带来的损益达到公司报告期利润总额 10%以上的项目

适用 不适用

(2) 承包情况

承包情况说明

报告期内，公司未发生或以前期间发生但延续到报告期的承包其他公司资产或其他公司承包公司资产事项。

为公司带来的损益达到公司报告期利润总额 10%以上的项目

适用 不适用

(3) 租赁情况

租赁情况说明

报告期内，公司未发生或以前期间发生但延续到报告期的租赁其他公司资产或其他公司租赁公司资产事项。

为公司带来的损益达到公司报告期利润总额 10%以上的项目

适用 不适用

2、担保情况

单位：万元

公司对外担保情况（不包括对子公司的担保）								
担保对象名称	担保额度 相关公告	担保额度	实际发生日期 (协议签署)	实际担保金	担保类型	担保期	是否履	是否为 关联方

	披露日期		日)	额			行完毕	担保 (是或 否)
无								
公司对子公司的担保情况								
担保对象名称	担保额度 相关公告 披露日期	担保额度	实际发生日 期(协议签署 日)	实际担保金 额	担保类型	担保期	是否履 行完毕	是否为 关联方 担保 (是或 否)
公司担保总额 (即前两大项的合计)								
其中:								

采用复合方式担保的具体情况说明

不适用。

(1) 违规对外担保情况

单位：万元

违规对外担保类 型	期初数	报告期增加金额	报告期减少金额	期末数
不适用				
合计	0	0	0	0
期末合计值占期 末净资产的比例 (%)				0%
违规对外担保情 况及解决措施情 况说明	不适用			

3、其他重大合同

合同订 立公司 方名称	合同订 立对方 名称	合同涉 及资产 的账面 价值(万 元)(如 有)	合同涉 及资产 的评估 价值(万 元)(如 有)	评估机 构名称 (如有)	评估基 准日(如 有)	定价原 则	交易价 格(万 元)	是否关 联交易	关联关 系	截至报 告期末 的执行 情况
无										

八、承诺事项履行情况

1、公司或持股 5%以上股东在报告期内或持续到报告期内的承诺事项

承诺事项	承诺方	承诺内容	承诺时间	承诺期限	履行情况
股改承诺	不适用	不适用		不适用	
收购报告书或权益变动报告书中所作承诺	不适用	不适用		不适用	
资产重组时所作承诺	不适用	不适用		不适用	
首次公开发行或再融资时所作承诺	首次公开发行前股东	本公司股东信立泰药业有限公司（下称“香港信立泰”）、深圳市润复投资发展有限公司（下称“润复投资”）、深圳市丽康华贸易有限公司（“深圳市丽康华贸易有限公司”的名称已于 2012 年 10 月 25 日变更为“乌鲁木齐丽康华股权投资合伙企业（有限合伙）”，注册地址由深圳市变更至乌鲁木齐市，股东未发生变化，下称“丽康华”）均承诺：自公司股票上市之日起三十六个月内，不转让或委托他人管理其已直接和间接持有的本公司股份，也不由公司回购该部分股份。	2009 年 09 月 10 日	自公司股票上市之日起三十六个月内	承诺已于 2012 年 9 月 9 日履行完毕，履行期内未发生违约现象。
	香港信立泰	在自公司股票上市之日起三十六个月的限售期届满后，在叶澄海任公司董事长期间，每年转让公司股份数量不超过所持有的股份总数的百分之二十五，在叶澄海离职后半年内，不转让所持有的公司股份。	2009 年 09 月 10 日	2012 年 9 月 10 日至叶澄海离职半年后	截至目前，承诺人未有违反承诺的情况，该承诺事项正严格履行中。
	润复投资	在自公司股票上市之日起三十六个月的限售期届满后，在蔡俊峰任公司副总经理期间，每年转让公司股份数量不超过所持有的股份总数的百分之二十五，在蔡俊峰离职后半年内，不转让所持有的公司股份。	2009 年 09 月 10 日	2012 年 9 月 10 日至蔡俊峰离职半年后	截至目前，承诺人未有违反承诺的情况，该承诺事项正严格履行中。
	丽康华	在自公司股票上市之日起三十六个月的限售期届满后，在陆峰任公司董事、副总经理期间，每年转让公司股份数量不超过所持有的股份总数的百分之二十五，在陆峰离职后半年内，不转让所持有的公司股份。	2009 年 09 月 10 日	2012 年 9 月 10 日至陆峰离职半年后	截至目前，承诺人未有违反承诺的情况，该承诺事项正严格履行中。
	叶澄海	自公司上市之日起三十六个月内，不转让或者委托他人管理已持有的香港信立泰、美洲国际贸易有限公司（下称“美洲国际贸易”）的股份，也不由香港信立泰、美洲国际贸易回购该部分股份。	2009 年 09 月 10 日	自公司股票上市之日起三十六个月内	承诺已于 2012 年 9 月 9 日履行完毕，履行期内未发生违约现象。
	叶澄海	在自公司股票上市之日起三十六个月的限售期届满后，在其任公司董事长期间，每年转让香港信立泰、美洲国际贸易的股份数量均不超过所持有的香港信立泰、美洲国际贸易股份的百分之二十五；离职后半年内，不转让所持有的香港信立泰、美洲国际贸易股份。	2009 年 09 月 10 日	2012 年 9 月 10 日至叶澄海离职半年后	截至目前，承诺人未有违反承诺的情况，该承诺事项正严格履行中。
	廖清清	自公司上市之日起三十六个月内，不转让或者委托他人管理已持有的美洲国际贸易的股份，也不由美洲国际贸易回购该部分股份。	2009 年 09 月 10 日	自公司股票上市之日起三十六个月内	承诺已于 2012 年 9 月 9 日履行完毕，履行期内未发生违约现象。
	美洲国际贸易	自公司上市之日起三十六个月内，不转让或者委托他人管理已持有的香港信立泰的股份，也	2009 年 09 月 10 日	自公司股票上市之日起三十	承诺已于 2012 年 9 月 9 日履行完毕，

		不由香港信立泰回购该部分股份。		六个月内	履行期内未发生违约现象。
美洲国际贸易		在自公司股票上市之日起三十六个月的限售期届满后，在叶澄海任公司董事长期间，每年转让香港信立泰股份数量不超过所持有的香港信立泰股份总数的百分之二十五；在叶澄海离职后半年内，不转让所持有的香港信立泰股份。	2009年09月10日	2012年9月10日至叶澄海离职半年后	截至目前，承诺人未有违反承诺的情况，该承诺事项正严格履行中。
陈志明		自公司上市之日起三十六个月内，不转让或者委托他人管理已持有的润复投资的股权，也不由润复投资回购该部分股权。	2009年09月10日	自公司股票上市之日起三十六个月内	上述承诺已于2012年9月9日履行完毕，履行期内未发生违约现象。
蔡俊峰		自公司上市之日起三十六个月内，不转让或者委托他人管理已持有的润复投资的股权，也不由润复投资回购该部分股权。	2009年09月10日	自公司股票上市之日起三十六个月内	上述承诺已于2012年9月9日履行完毕，履行期内未发生违约现象。
蔡俊峰		在自公司股票上市之日起三十六个月的限售期届满后，在其任公司副总经理期间，每年转让润复投资股权比例不超过所持有股权的百分之二十五；离职后半年内，不转让所持有的润复投资股权。	2009年09月10日	2012年9月10日至蔡俊峰离职半年后	截至目前，承诺人未有违反承诺的情况，该承诺事项正严格履行中。
陆峰		自公司上市之日起三十六个月内，不转让或者委托他人管理已持有的丽康华的股权，也不由丽康华回购该部分股权。	2009年09月10日	自公司股票上市之日起三十六个月内	承诺已于2012年9月9日履行完毕，履行期内未发生违约现象。
陆峰		在自公司股票上市之日起三十六个月的限售期届满后，在其任公司董事、副总经理期间，每年转让丽康华股权比例不超过所持有股权的百分之二十五；离职后半年内，不转让所持有的丽康华股权。	2009年09月10日	2012年9月10日至陆峰离职半年后	截至目前，承诺人未有违反承诺的情况，该承诺事项正严格履行中。
公司控股股东香港信立泰、实际控制人叶澄海、廖清清夫妇及其家庭成员叶宇筠、陈志明、Kevin Sing Ye		关于避免同业竞争的承诺，主要内容为：主要内容为：1、截止本承诺函出具之日，承诺人未以任何方式直接或间接从事与公司相竞争的业务，未拥有与公司存在同业竞争企业的股份、股权或任何其他权益；2、承诺人承诺不会以任何形式从事对公司的生产经营构成或可能构成同业竞争的业务和经营活动，也不会以任何方式为公司的竞争企业提供任何资金、业务及技术等方面的帮助；3、如违反上述承诺，承诺人将承担由此给公司造成的全部损失。	2007年10月21日	在作为公司控股股东、实际控制人期间，该承诺持续有效。	截至目前，承诺人未有违反承诺的情况，该承诺事项正严格履行中。
其他对公司中小股东所作承诺	不适用				
承诺是否及时履行	是				
未完成履行的具体原因及下一步计划	不适用				
是否就导致的同业竞争和关联交易问题作出承诺	是				
承诺的解决	不适用				

期限	
解决方式	不适用
承诺的履行情况	严格履行

2、公司资产或项目存在盈利预测，且报告期仍处在盈利预测期间，公司就资产或项目达到原盈利预测及其原因做出说明

盈利预测资产或项目名称	预测起始时间	预测终止时间	当期预测业绩（万元）	当期实际业绩（万元）	未达预测的原因（如适用）	原预测披露日期	原预测披露索引
不适用							

九、聘任、解聘会计师事务所情况

现聘任的会计事务所

境内会计师事务所名称	中瑞岳华会计师事务所（特殊普通合伙）
境内会计师事务所报酬（万元）	38
境内会计师事务所审计服务的连续年限	1
境内会计师事务所注册会计师姓名	朱子武 刘霄
境外会计师事务所名称（如有）	不适用
境外会计师事务所报酬（万元）（如有）	0
境外会计师事务所审计服务的连续年限（如有）	不适用
境外会计师事务所注册会计师姓名（如有）	不适用

当期是否改聘会计师事务所

是 否

是否在审计期间改聘会计师事务所

是 否

更换会计师事务所是否履行审批程序

是 否

聘任、解聘会计师事务所情况说明

公司原 2012 年度财务审计机构为中审国际会计师事务所有限公司（以下简称“中审国际”），具体审计业务由中审国际深圳分所执行。报告期内，中审国际深圳分所与中瑞岳华会计师事务所（特殊普通合伙）实施合并，合并后的事务所名称为“中瑞岳华会计师事务所（特殊普通合伙）”（以下简称“中瑞岳华”），原中审国际深圳分所的所有审计、验资等注册会计师法定业务及其他业务将转由中瑞岳华继续承办。

为保持审计工作的连续性，经董事会审议、独立董事发表同意的独立意见，公司 2012 年第二次临时股东大会通过，公司改聘中瑞岳华会计师事务所（特殊普通合伙）为公司 2012 年度财务审计机构，审计费为 38 万元。

聘请内部控制审计会计师事务所、财务顾问或保荐人情况

适用 不适用

十、监事会、独立董事（如适用）对会计师事务所本报告期“非标准审计报告”的说明

不适用。

十一、处罚及整改情况

名称/姓名	类型	原因	调查处罚类型	结论（如有）	披露日期	披露索引
-------	----	----	--------	--------	------	------

整改情况说明

报告期内，公司及其董事、监事、高级管理人员、持有 5%以上股份的股东、实际控制人未发生被有权机关调查、被司法机关或纪检部门采取强制措施、被移送司法机关或追究刑事责任、被中国证监会立案调查或行政处罚、被采取市场禁入、被认定为不适当人选、被其他行政管理部门处罚或被证券交易所公开谴责的情形。

董事、监事、高级管理人员、持股 5%以上的股东涉嫌违规买卖公司股票且公司已披露将收回涉嫌违规所得收益的情况

适用 不适用

十二、年度报告披露后面临暂停上市和终止上市情况

公司不存在 2012 年年度报告披露后面临暂停上市或终止上市风险的情形。

十三、其他重大事项的说明

事项	刊载的报刊名称及版面	刊载日期	刊载的互联网网站及检索路径
关于变更房屋建筑物折旧年限的公告	证券时报 D74	2012年03月20日	巨潮资讯网 http://www.cninfo.com.cn
关于调整盐酸头孢吡肟、头孢西丁钠高新技术产业化项目投资总额暨建设生物医疗产研楼及其配套设施的公告	证券时报 D74	2012年03月20日	巨潮资讯网 http://www.cninfo.com.cn
关于调整帕米膦酸二钠及其制剂高新技术产业化项目的公告	证券时报 D74	2012年03月20日	巨潮资讯网 http://www.cninfo.com.cn
关于调整营销网络项目实施方式的公告	证券时报 D74	2012年03月20日	巨潮资讯网 http://www.cninfo.com.cn
关于使用自有资金向诺泰国际有限公司增资的公告	证券时报 B3	2012年04月21日	巨潮资讯网 http://www.cninfo.com.cn

2011年年度权益分派实施公告	证券时报 D21	2012年04月26日	巨潮资讯网 http://www.cninfo.com.cn
首次公开发行前已发行股份上市流通提示性公告	证券时报 D8	2012年09月07日	巨潮资讯网 http://www.cninfo.com.cn
2012年前三季度业绩预告修正公告	证券时报 B17	2012年10月13日	巨潮资讯网 http://www.cninfo.com.cn
股票交易异常波动公告	证券时报 D4	2012年10月18日	巨潮资讯网 http://www.cninfo.com.cn
关于签订战略合作框架协议的公告	证券时报 D23	2012年10月26日	巨潮资讯网 http://www.cninfo.com.cn
关于公司股东、关联方及公司承诺履行情况的公告	证券时报 D25	2012年11月07日	巨潮资讯网 http://www.cninfo.com.cn
关于与清华大学联合成立“清华大学—信立泰小分子药物联合研发中心”的公告	证券时报 D29	2012年11月13日	巨潮资讯网 http://www.cninfo.com.cn
关于技术中心被确认为“国家认定企业技术中心”的公告	证券时报 B12	2012年11月17日	巨潮资讯网 http://www.cninfo.com.cn
关于设立合资公司的进展公告	证券时报 D4	2012年11月21日	巨潮资讯网 http://www.cninfo.com.cn

十四、公司子公司重要事项

无

十五、公司发行公司债券的情况

不适用。

第六节 股份变动及股东情况

一、股份变动情况

	本次变动前		本次变动增减（+，-）					本次变动后	
	数量	比例（%）	发行新股	送股	公积金转股	其他	小计	数量	比例（%）
一、有限售条件股份	272,002,400	74.89%			54,400,480	-81,600,000	-27,199,520	244,802,880	56.17%
3、其他内资持股	12,104,000	3.33%			2,420,800	-3,631,200	-1,210,400	10,893,600	2.5%
其中：境内法人持股	12,104,000	3.33%			2,420,800	-3,631,200	-1,210,400	10,893,600	2.5%
4、外资持股	259,896,000	71.56%			51,979,200	-77,968,800	-25,989,600	233,906,400	53.67%
其中：境外法人持股	259,896,000	71.56%			51,979,200	-77,968,800	-25,989,600	233,906,400	53.67%
5、高管股份	2,400	0%			480		480	2,880	0%
二、无限售条件股份	91,197,600	25.11%			18,239,520	81,600,000	99,839,520	191,037,120	43.83%
1、人民币普通股	91,197,600	25.11%			18,239,520	81,600,000	99,839,520	191,037,120	43.83%
三、股份总数	363,200,000	100%			72,640,000	0	72,640,000	435,840,000	100%

股份变动的原因

经公司 2011 年年度股东大会审议通过，公司于 2012 年 5 月 4 日实施了 2011 年年度权益分派方案，以 2011 年 12 月 31 日的总股本 36,320 万股为基数，向全体股东每 10 股派 4.5 元人民币现金（含税）；同时，以资本公积金向全体股东每 10 股转增 2 股。分红后公司总股本由 36,320 万股增至 43,584 万股。

根据公司首次公开发行股票前限售股份持有人在上市公告书及招股说明书中作出的承诺，报告期内，公司三位股东股份解除限售，并根据承诺，在公司股票上市之日起三十六个月的限售期届满后，在叶澄海任公司董事长、蔡俊峰任公司副总经理、陆峰任公司董事、副总经理期间，各股东每年转让股份数量分别不超过其所持有的股份总数的百分之二十五；在前述董事（高管）离职后半年内，不转让持有的股权，详见第五节“八、承诺事项履行情况”。

股份变动的批准情况

√ 适用 □ 不适用

经公司 2011 年年度股东大会审议通过，公司于 2012 年 5 月 4 日实施了 2011 年年度权益分派方案，以 2011 年 12 月 31 日的总股本 36,320 万股为基数，向全体股东每 10 股派 4.5 元人民币现金（含税）；同时，以资本公积金向全体股东每 10 股转增 2 股。分红后公司总股本由 36,320 万股增至 43,584 万股。

股份变动的过户情况

不适用

股份变动对最近一年和最近一期基本每股收益和稀释每股收益、归属于公司普通股股东的每股净资产等财务指标的影响

□ 适用 √ 不适用

公司认为必要或证券监管机构要求披露的其他内容

无

二、证券发行与上市情况

1、报告期末近三年历次证券发行情况

股票及其衍生 证券名称	发行日期	发行价格 (或利率)	发行数量	上市日期	获准上市交易 数量	交易终止日期
股票类						
A 股	2009 年 09 月 02 日	41.98	28,500,000	2009 年 09 月 10 日	28,500,000	
可转换公司债券、分离交易可转债、公司债类						
无						
权证类						
无						

前三年历次证券发行情况的说明

经中国证监会证监发行字[2009]838 号文件核准，公司于 2009 年 9 月 2 日公开发行人民币普通股股票 2,850 万股（A 股），每股面值 1.00 元，发行价格为 41.98 元/股。其中，网下配售数量为 570 万股，网上发行数量为 2,280 万股。

经深圳证券交易所深证上[2009]86号文件批准，公司发行的人民币普通股股票在深圳证券交易所上市，股票简称“信立泰”，股票代码“002294”，公开发行中网上定价发行的2,280万股股票于2009年9月10日起上市交易，网下向询价对象配售的570万股股票自2009年9月10日起锁定三个月，于2009年12月10日起上市流通。

公司公开发行人民币普通股2,850万股后，公司总股本由8,500万股增加到11,350万股。

2、公司股份总数及股东结构的变动、公司资产和负债结构的变动情况说明

经公司2011年年度股东大会审议通过，公司于2012年5月4日实施了2011年年度权益分派方案，以2011年12月31日的总股本36,320万股为基数，向全体股东每10股派4.5元人民币现金（含税）；同时，以资本公积金向全体股东每10股转增2股。分红后公司总股本由36,320万股增至43,584万股。

3、现存的内部职工股情况

内部职工股的发行日期	内部职工股的发行价格（元）	内部职工股的发行数量（股）
现存的内部职工股情况的说明	公司无内部职工股	

三、股东和实际控制人情况

1、公司股东数量及持股情况

单位：股

报告期股东总数	18,574	年度报告披露日前第5个交易日末股东总数	16,557					
持股5%以上的股东持股情况								
股东名称	股东性质	持股比例（%）	报告期末持股数量	报告期内增减变动情况	持有有限售条件的股份数量	持有无限售条件的股份数量	质押或冻结情况	
							股份状态	数量
信立泰药业有限公司	境外法人	71.56%	311,875,200	51,979,200	233,906,400	77,968,800		0
深圳市润复投资发展有限公司	境内非国有法人	2.67%	11,652,480	1,942,080	8,739,360	2,913,120		0
中国人寿保险股份有限公司—传统—普通保险产品-005L-CT001深	境内非国有法人	1.27%	5,533,511	3,808,813	0	5,533,511		

中国工商银行—南方绩优成长股票型证券投资基金	境内非 国有法 人	1.24%	5,416,475	5,299,880	0	5,416,475		
中国农业银行—长城安心回报混合型证券投资基金	境内非 国有法 人	1.2%	5,250,929	3,699,206	0	5,250,929		
中国人寿保险股份有限公司—分红—个人分红—005L-FH002 深	境内非 国有法 人	1.18%	5,153,705	2,830,200	0	5,153,705		
上海浦东发展银行—嘉实优质企业股票型开放式证券投资基金	境内非 国有法 人	0.84%	3,656,684	2,395,424	0	3,656,684		
乌鲁木齐丽康华股权投资合伙企业（有限合伙）	境内非 国有法 人	0.57%	2,492,320	98,720	2,154,240	338,080		0
中国农业银行—景顺长城内需增长贰号股票型证券投资基金	境内非 国有法 人	0.49%	2,156,961	2,156,961	0	2,156,961		
中国太平洋人寿保险股份有限公司—传统—普通保险产品	境内非 国有法 人	0.46%	2,000,000	316,053	0	2,000,000		
战略投资者或一般法人因配售新股成为前 10 名股东的情况（如有）	不适用							
上述股东关联关系或一致行动的说明	第一、第二大股东系公司的实际控制人；乌鲁木齐丽康华股权投资合伙企业（有限合伙）为公司董事、副总经理陆峰持股 90%，其妻子文丽兴持股 10%；除以上情况外，公司未知其他股东之间是否存在关联关系，也未知其是否属于一致行动人。							
前 10 名无限售条件股东持股情况								
股东名称	年末持有无限售条件股份数量（注 4）	股份种类						
		股份种类	数量					
中国人寿保险股份有限公司—传统—普通保险产品—005L-CT001 深	5,533,511	人民币普通股	5,533,511					
中国工商银行—南方绩优成长股票型证券投资基金	5,416,475	人民币普通股	5,416,475					
中国农业银行—长城安心回报混合型证券投资基金	5,250,929	人民币普通股	5,250,929					

中国人寿保险股份有限公司—分红—个人分红—005L-FH002 深	5,153,705	人民币普通股	5,153,705
上海浦东发展银行—嘉实优质企业股票型开放式证券投资基金	3,656,684	人民币普通股	3,656,684
中国农业银行—景顺长城内需增长贰号股票型证券投资基金	2,156,961	人民币普通股	2,156,961
中国太平洋人寿保险股份有限公司—传统—普通保险产品	2,000,000	人民币普通股	2,000,000
交通银行—长城久富核心成长股票型证券投资基金(LOF)	1,951,361	人民币普通股	1,951,361
中国工商银行—南方优选价值股票型证券投资基金	1,949,440	人民币普通股	1,949,440
中国人寿保险(集团)公司—传统—普通保险产品	1,610,926	人民币普通股	1,610,926
前 10 名无限售流通股股东之间,以及前 10 名无限售流通股股东和前 10 名股东之间关联关系或一致行动的说明	除前述情形外,公司未知前 10 名无限售流通股股东之间,以及前 10 名无限售流通股股东和前 10 名股东之间是否存在关联关系,也未知其是否属于一致行动人。		

2、公司控股股东情况

法人

控股股东名称	法定代表人/单位负责人	成立日期	组织机构代码	注册资本	主要经营业务
信立泰药业有限公司	叶澄海	1998 年 07 月 29 日	650996	10,000.00 港元	公司业务性质为一般贸易
经营成果、财务状况、现金流和未来发展策略等	报告期内,公司主要从事实业投资和一般贸易业务。2012 年度审计工作尚未完成。				
控股股东报告期内控股和参股的其他境内外上市公司的股权情况	报告期内,公司控股股东未控股或参股其他境内外上市公司股权。				

报告期控股股东变更

适用 不适用

3、公司实际控制人情况

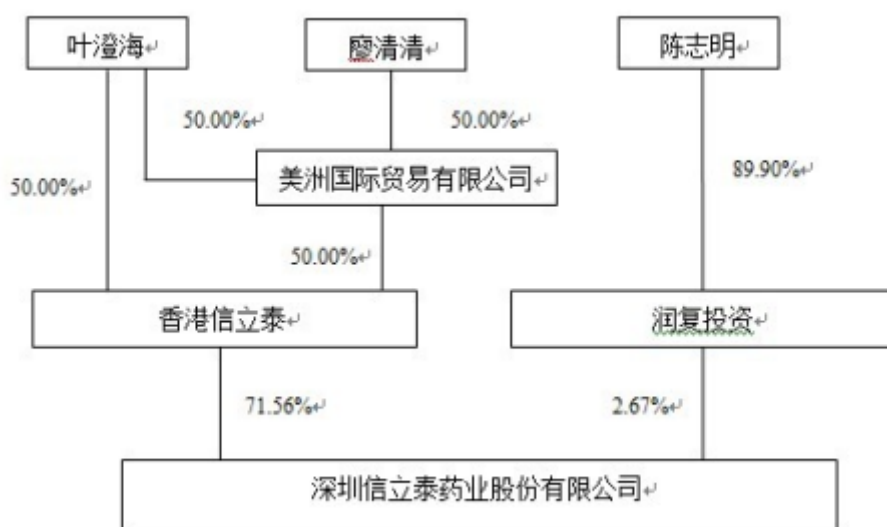
自然人

实际控制人姓名	国籍	是否取得其他国家或地区居留权
叶澄海	中国	是
廖清清	中国	是
Kevin Sing Ye	美国	是
叶宇筠	中国	是
陈志明	中国	否
最近 5 年内的职业及职务	叶澄海，参见第七节“二、任职情况（1）董事会成员”； 廖清清，中国国籍，香港永久居民，女，1949 年 8 月 29 日生，1998 年 11 月至 2007 年 4 月，任深圳信立泰药业有限公司董事；2005 年至今任信立泰药业有限公司董事； Kevin Sing Ye，参见第七节“二、任职情况、（1）董事会成员”； 叶宇筠，参见第七节“二、任职情况 3、其他高级管理人员”； 陈志明，中国国籍，无境外居留权，男，1964 年 6 月 8 日生，2005 年 1 月至 2007 年 5 月任职深圳信立泰药业有限公司；2007 年 6 月至今任职深圳信立泰药业股份有限公司。	
过去 10 年曾控股的境内外上市公司情况	无	

报告期实际控制人变更

适用 不适用

公司与实际控制人之间的产权及控制关系的方框图



实际控制人通过信托或其他资产管理方式控制公司

适用 不适用

4、其他持股在 10%以上的法人股东

法人股东名称	法定代表人/单位负责人	成立日期	组织机构代码	注册资本	主要经营业务或管理活动
无					

四、公司股东及其一致行动人在报告期提出或实施股份增持计划的情况

股东名称/一致行动人姓名	计划增持股份数量	计划增持股份比例	实际增持股份数量	实际增持股份比例	股份增持计划初次披露日期	股份增持计划实施结束披露日期
不适用						

其他情况说明

报告期内，公司不存在股东及其一致行动人提出或实施股份增持计划的情况。

第七节 董事、监事、高级管理人员和员工情况

一、董事、监事和高级管理人员持股变动

姓名	职务	任职状态	性别	年龄	任期起始日期	任期终止日期	期初持股数 (股)	本期增持股数 (股)	本期减持股数 (股)	期末持股数 (股)
叶澄海	董事长	现任	男	70	2010年08月20日	2013年08月19日	0	0	0	0
Kevin Sing Ye	总经理； 董事	现任	男	39	2010年08月20日	2013年08月19日	0	0	0	0
蔡俊峰	董事；副 总经理	现任	男	50	2010年08月20日	2013年08月19日	0	0	0	0
陆 峰	董事；副 总经理	现任	男	62	2010年08月20日	2013年08月19日	0	0	0	0
文仲义	董事	现任	男	67	2010年08月20日	2013年08月19日	0	0	0	0
杨健锋	董事；董 事会秘书	现任	男	38	2010年08月20日	2013年08月19日	0	0	0	0
丁德海	独立董事	现任	男	69	2010年08月20日	2013年08月19日	0	0	0	0
潘玲曼	独立董事	现任	女	64	2010年08月20日	2013年08月19日	0	0	0	0
李中军	独立董事	现任	男	49	2010年08月20日	2013年08月19日	0	0	0	0
李 忠	监事、工 会主席、 厂务部经 理	现任	男	42	2010年08月20日	2013年08月19日	0	0	0	0
梁佛金	监事	现任	男	63	2010年08月20日	2013年08月19日	0	0	0	0
李英辉	监事	现任	男	68	2010年08月20日	2013年08月19日	0	0	0	0
陈 平	副总经理	现任	男	43	2010年08月20日	2013年08月19日	0	0	0	0
张中行	副总经理	现任	男	73	2010年08月20日	2013年08月19日	3,200	640	0	3,840
叶宇筠	财务负责 人	现任	女	44	2010年08月20日	2013年08月19日	0	0	0	0
合计	--	--	--	--	--	--	3,200	640	0	3,840

二、任职情况

公司现任董事、监事、高级管理人员最近 5 年的主要工作经历

(1) 董事会成员

叶澄海，中国国籍，香港永久居民，男，1943 年 8 月 15 日生，本科学历，现任公司董事长。

1998 年 11 月至 2007 年 1 月在深圳信立泰药业有限公司任董事长、总经理；2007 年 2 月至 2007 年 5 月在深圳信立泰药业有限公司任董事长；2007 年 6 月至今任深圳信立泰药业股份有限公司董事长；1998 年至今任信立泰药业有限公司（香港信立泰）董事。

担任的其他职务主要有：美洲国际贸易有限公司董事；港海国际集团有限公司董事；港海地产有限公司董事；信立泰国际有限公司董事；深圳市新海能投资有限公司董事；深圳市港海房地产有限公司董事长；中国人民大学董事会副董事长。

Kevin Sing Ye（中文译名叶宇翔），美国国籍，男，1974 年 6 月 14 日生，美国耶鲁大学工商管理硕士，现任公司董事、总经理；深圳市信立泰生物医疗工程有限公司执行董事；深圳市信立泰资产管理有限公司执行董事、总经理。

2004 年 7 月至 2007 年 5 月在深圳信立泰药业有限公司历任总经理助理、副总经理、总经理；2007 年 6 月至今任深圳信立泰药业股份有限公司董事、总经理。

担任的其他职务主要有：美国耶鲁大学管理学院中国顾问委员会委员、广东省医药行业协会副会长；深圳市高新技术产业协会副会长；深圳市医药行业协会监事、中国人民政协深圳市福田区第四届常务委员会常委、中国人民大学客座教授、深圳市坪山新区慈善会第一届理事。

蔡俊峰，中国国籍，无境外居留权，男，1963 年 10 月 21 日生，硕士，现任公司董事、副总经理。

2001 年至 2007 年 5 月在深圳信立泰药业有限公司历任销售总监、副总经理；2007 年 6 月至 2010 年 8 月任深圳信立泰药业股份有限公司副总经理；2010 年 8 月至今任深圳信立泰药业股份有限公司董事、副总经理。

陆峰，中国国籍，无境外居留权，男，1951 年 6 月 23 日生，大专学历，现任公司董事、副总经理。

1998 年至 2007 年 5 月在深圳信立泰药业有限公司任副董事长、副总经理；2007 年 6 月至今任深圳信立泰药业股份有限公司董事、副总经理。

担任的其他职务主要有：深圳市医药行业协会副会长；深圳市药学会理事。

文仲义，中国国籍，香港永久居民，男，1946 年 4 月 23 日生，大专学历，现任公司董事。

2007 年 10 月至今任信立泰药业有限公司（香港信立泰）副总经理；2010 年 8 月至今任深圳信立泰药业股份有限公司董事。

杨健锋，中国国籍，无境外居留权，男，1975 年 12 月 5 日生，本科学历，现任公司董事、董事会秘书；诺泰国际有限公司执行董事。

2006 年 1 月至 2007 年 5 月在深圳信立泰药业有限公司任行政人事部主管；2007 年 6 月至 2007 年 9 月在深圳信立泰药业股份有限公司任行政人事部主管；2007 年 10 月至 2010 年 8 月任深圳信立泰药业股份有限公司董事会秘书；2010 年 8 月至今任深圳信立泰药业股份有限公司董事、董事会秘书。

丁德海，中国国籍，无境外居留权，男，1944 年 11 月 10 日生，本科学历，副主任药师，现任公司独立董事。

2007 年 6 月至今任深圳信立泰药业股份有限公司独立董事。

潘玲曼，中国国籍，无境外居留权，女，1949 年 3 月 31 日生，硕士，高级会计师、中国注册会计师、执业司法鉴定人，现任公司独立董事。

1994 年 11 月至 2010 年 5 月在深圳大公天华会计师事务所有限公司先后任所长、董事长；2010 年 6 月至今任天职国际会计师事务所（特殊普通合伙）合伙人、天职国际会计师事务所（特殊普通合伙）深圳分所副所长；2000 年 4 月至今在深圳市永达信工程造价咨询有限公司先后任执行董事、董事长；2007 年 6 月至今任深圳信立泰药业股份有限公司独立董事。

担任的其他职务主要有：深圳市赛为智能股份有限公司独立董事；深圳市同洲电子股份有限公司独立董事。

李中军，中国国籍，无境外居留权，男，1964 年 9 月 25 日生，博士，博士生导师，北京大学药学院化学生物学系副主任，现任公司独立董事。

2000 年 3 月至今在北京大学药学院化学生物学系任教授；2010 年 8 月至今任深圳信立泰药业股份有限公司独立董事。

担任的其他职务主要有：北京药学会理事；药物化学专业委员会副主任委员；北京化学会理事。

（2）监事会成员

李忠，中国国籍，无境外居留权，男，1971 年 8 月 27 日生，本科学历，现任公司监事会主席、工会主席、厂务部经理。

2000 年至 2007 年 5 月在深圳信立泰药业有限公司历任行政人事部副经理、厂务办主任；2007 年 6 月至今任深圳信立泰药业股份有限公司监事、工会主席、厂务部经理。2007 年 11 月至今任深圳信立泰药业股份有限公司监事会主席。

梁佛金，中国国籍，无境外居留权，男，1950 年 10 月 27 日生，大专学历，现任公司监事。

1997 年至 2011 年 6 月在深圳奥康德集团分别任监事会主席、党委副书记、工会主席、董事；2007 年 11 月至今任深圳信立泰药业股份有限公司监事。

李英辉，中国国籍，无境外居留权，男，1945 年 3 月 10 日生，本科学历，高级工程师，现任公司监事。

1986 年至 2005 年在深圳华侨城集团公司先后任人事处处长、工会主席；2007 年 11 月至今任深圳信立泰药业股份有限公司监事。

（3）其他高级管理人员

Kevin Sing Ye，总经理，参见本节“二（1）董事会成员”。

蔡俊峰，副总经理，参见本节“二（1）董事会成员”。

陆峰，副总经理，参见本节“二（1）董事会成员”。

陈平，中国国籍，无境外居留权，男，1970 年 10 月 20 日生，硕士，现任公司副总经理；惠州信立泰药业有限公司执行董事。

2000 年至 2007 年 5 月历任深圳信立泰药业有限公司质保部经理、副总工程师、厂长、副总经理；2007 年 6 月至今任深圳信立泰药业股份有限公司副总经理。

张中行，中国国籍，无境外居留权，男，1940 年 12 月 4 日生，高级工程师、执业药师，现任公司副总经理。

1998 年至 2007 年 5 月在深圳信立泰药业有限公司历任总工程师、信立泰技术中心主任；2007 年 6 月至 2007 年 10 月在深圳信立泰药业股份有限公司任信立泰技术中心主任；2007 年 11 月至今任深圳信立泰药业股份有限公司副总经理。

叶宇筠，中国国籍，香港永久居民，女，1969 年 9 月 16 日生，工商管理硕士，现任公司财务负责人。

2000 年至 2007 年 5 月历任深圳信立泰药业有限公司财务部经理、财务负责人；2007 年 6 月至今任深圳信立泰药业股份有限公司财务负责人。

杨健锋，董事会秘书，参见本节“二（1）董事会成员”。

在股东单位任职情况

适用 不适用

任职人员姓名	股东单位名称	在股东单位担任的职务	任期起始日期	任期终止日期	在股东单位是否领取报酬津贴
叶澄海	信立泰药业有限公司	董事	1998 年 07 月 29 日		否
文仲义	信立泰药业有限公司	副总经理	2007 年 10 月 01 日		是
在股东单位任职情况的说明	无				

在其他单位任职情况

适用 不适用

任职人员姓名	其他单位名称	在其他单位担任的职务	任期起始日期	任期终止日期	在其他单位是否领取报酬津贴
叶澄海	美洲国际贸易有限公司	董事	1990年06月29日		否
	港海国际集团有限公司	董事	1998年09月02日		否
	港海地产有限公司	董事	1998年07月29日		否
	信立泰国际有限公司	董事	2004年05月03日		否
	深圳市新海能投资有限公司	董事	2009年11月13日		否
	深圳市港海房地产有限公司	董事长	2007年06月19日		否
	中国人民大学董事会	副董事长	2011年03月09日		否
潘玲曼	天职国际会计师事务所（特殊普通合伙）	合伙人	2010年06月01日		是
	天职国际会计师事务所（特殊普通合伙）深圳分所	副所长	2010年06月01日		是
	深圳市永达信工程造价咨询有限公司	董事长	2000年04月03日		是
	深圳市赛为智能股份有限公司	独立董事	2009年05月06日	2014年08月04日	是
	深圳市同洲电子股份有限公司	独立董事	2009年11月20日	2013年03月12日	是
李中军	北京大学药学院化学生物学系	副主任	2000年03月01日		是
在其他单位任职情况的说明	无				

三、董事、监事、高级管理人员报酬情况

董事、监事、高级管理人员报酬的决策程序、确定依据

公司按照《公司章程》的规定，确定董事、监事和高级管理人员的报酬。董事和监事的报酬与支付由股东大会确定，其中在公司担任具体职务的董事、监事，根据公司相关薪酬制度以其具体职务领取报酬，不领取董事、监事津贴；高级管理人员由董事会薪酬与考核委员会根据年度绩效进行考核确定其年度报酬，提交董事会审议。

独立董事的津贴标准由股东大会决议通过。2012年公司独立董事的津贴为10万元/年（含税），其履行职务的费用由公司据实报销。

报告期内，董事文仲义在公司控股股东信立泰药业有限公司领取报酬，2012年获得报酬总额为13.20万港币（含税）。

报告期内，董事、监事、高级管理人员报酬共计 449.07 万元（含税）（不含文仲义从股东单位领取的报酬）。

公司报告期内董事、监事和高级管理人员报酬情况

单位：万元

姓名	职务	性别	年龄	任职状态	从公司获得的应付报酬总额	从股东单位获得的报酬总额	报告期末实际获得报酬
叶澄海	董事长	男	70	现任	28.00		28.00
Kevin Sing Ye	总经理；董事	男	39	现任	63.86		63.86
蔡俊峰	董事；副总经理	男	50	现任	75.54		75.54
陆 峰	董事；副总经理	男	62	现任	55.01		55.01
文仲义	董事	男	67	现任		HKD13.20	
杨健锋	董事；董事会秘书	男	38	现任	29.41		29.41
丁德海	独立董事	男	69	现任	10.00		10.00
潘玲曼	独立董事	女	64	现任	10.00		10.00
李中军	独立董事	男	49	现任	10.00		10.00
李 忠	监事	男	42	现任	20.50		20.50
梁佛金	监事	男	63	现任			
李英辉	监事	男	68	现任			
陈 平	副总经理	男	43	现任	59.43		59.43
张中行	副总经理	男	73	现任	51.19		51.19
叶宇筠	财务负责人	女	44	现任	36.13		36.13
合计	--	--	--	--	449.07	HKD13.20	449.07

公司董事、监事、高级管理人员报告期内被授予的股权激励情况

适用 不适用

四、公司董事、监事、高级管理人员离职和解聘情况

姓名	担任的职务	类型	日期	原因
无				

五、报告期核心技术团队或关键技术人员变动情况（非董事、监事、高级管理人员）

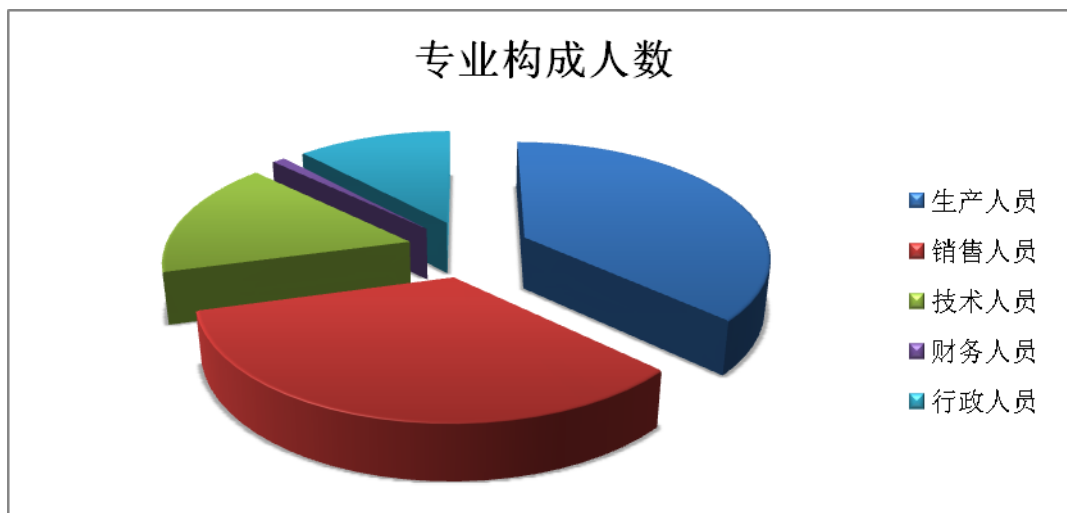
报告期内，公司核心技术团队或关键技术人员（非董事、监事、高级管理人员）无变动。

六、公司员工情况

截至 2012 年 12 月 31 日，本公司在册员工总数 2529 人，其构成如下：

（一）专业构成情况

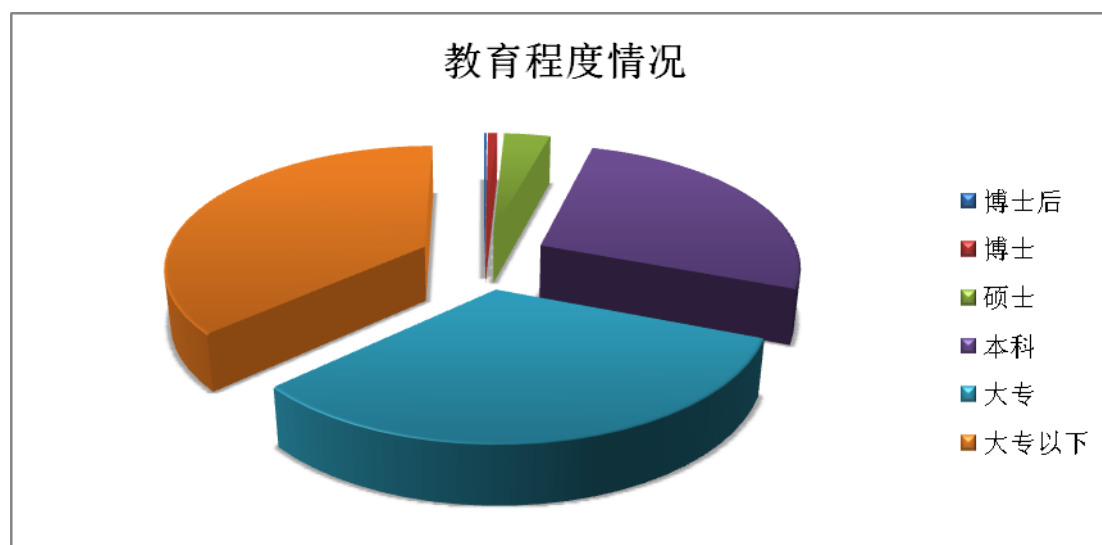
专业构成类别	专业构成人数	比例
生产人员	933	36.89%
销售人员	857	33.89%
技术人员	412	16.29%
财务人员	24	0.95%
行政人员	303	11.98%
合计	2529	100.00%



（二）教育程度情况

教育程度类别	人数	比例
博士后	5	0.20%
博士	17	0.67%
硕士	86	3.40%
本科	671	26.53%

大专	821	32.46%
大专以下	929	36.73%
合计	2529	100.00%



（三）员工薪酬政策及培训计划

公司的薪酬政策是以企业经济效益为出发点，根据公司年度经营计划和经营任务指标，并依照岗位的重要程度、责任大小、难度高低等因素制定；对于关键岗位及市场供应稀缺人员，公司采取薪酬领先策略，避免高端关键人才的流失，保障企业健康高效发展。公司员工的薪酬、福利水平根据公司的经营状况、地区生活水平和物价指数的变化进行适当调整。同时，公司制定并实施绩效考核机制，以定期评估薪资制度，使其得以合理、有效地执行。

公司建立多维度的培训体系，并根据生产经营的需要、员工业务的需求、管理素质的提升等，采取外派、内训相结合的方式，制定培训计划，提升团队素质，以保证既定经营目标的实现以及企业、员工的双向可持续发展。

（四）报告期内，公司没有需要承担费用的离退休职工。

（五）公司职工保险事项

依据《中华人民共和国劳动合同法》以及深圳市的相关规定，公司与员工签订劳动合同，双方按照劳动合同规定享有权利并承担义务。根据《中华人民共和国社会保险法》、《工伤保险条例》、《深圳经济特区企业员工社会养老保险条例》等规定，公司为员工办理如下社会保险：养老保险、失业保险、工伤保险、医疗保险、生育保险、住房公积金，并按规定缴纳费用。

第八节 公司治理

一、公司治理的基本状况

报告期内，公司严格按照《公司法》、《证券法》、《深圳证券交易所中小板上市公司规范运作指引》等法律、法规及公司规章制度的要求，完善公司法人治理结构，进一步规范公司运作，健全内部控制体系，提升公司治理水平。报告期内，公司未收到被监管部门采取行政监管措施的有关文件，不需要限期整改。

（一）公司上市以来先后建立的各项制度的名称及公开信息披露情况

序号	名称	公开披露时间	公开披露媒体
1	内幕信息知情人登记制度	2009年10月23日	巨潮资讯网
2	会计师事务所选聘制度	2009年10月23日	巨潮资讯网
3	董事、监事和高级管理人员所持公司股份及其变动管理制度	2010年2月9日	巨潮资讯网
4	敏感信息排查管理制度	2010年2月9日	巨潮资讯网
5	内部审计制度	2010年2月9日	巨潮资讯网
6	内部问责制度	2010年2月9日	巨潮资讯网
7	审计委员会年报工作规程	2010年2月9日	巨潮资讯网
8	投资者关系管理制度	2010年2月9日	巨潮资讯网
9	突发事件管理制度	2010年2月9日	巨潮资讯网
10	重大信息内部报告制度	2010年2月9日	巨潮资讯网
11	子公司管理办法	2010年2月9日	巨潮资讯网
12	年报信息披露重大差错责任追究制度	2010年3月15日	巨潮资讯网
13	股东大会议事规则	2010年8月3日	巨潮资讯网
14	董事会议事规则	2010年8月3日	巨潮资讯网
15	对外担保管理办法	2010年8月3日	巨潮资讯网
16	关联交易决策制度	2010年8月3日	巨潮资讯网
17	信息披露制度	2010年8月21日	巨潮资讯网

18	财务管理制度	2010年10月26日	巨潮资讯网
19	财务会计相关负责人管理制度	2010年10月26日	巨潮资讯网
20	防范大股东及关联方资金占用专项制度	2010年10月26日	巨潮资讯网
21	总经理工作细则	2011年10月10日	巨潮资讯网
22	董事、监事薪酬管理制度	2011年10月10日	巨潮资讯网
23	高级管理人员薪酬管理制度	2011年10月10日	巨潮资讯网
24	公司章程（修订）	2012年8月14日	巨潮资讯网

（二）公司上市前建立的目前仍有效的制度

序号	名称	审议情况
1	董事会战略委员会工作细则	2007年第一次临时股东大会审议通过
2	董事会薪酬与考核委员会工作细则	2007年第一次临时股东大会审议通过
3	董事会审计委员会工作细则	2007年第一次临时股东大会审议通过
4	董事会提名委员会工作细则	2007年第一次临时股东大会审议通过
5	募集资金管理办法	2007年第一次临时股东大会审议通过
6	对外投资决策程序与规则	2007年第一次临时股东大会审议通过
7	监事会议事规则	公司创立大会暨第一次股东大会审议通过
8	独立董事工作制度	公司创立大会暨第一次股东大会审议通过
9	董事会秘书工作制度	第一届董事会第三次会议审议通过

（三）关于股东和股东大会

公司严格按照《公司章程》、《股东大会议事规则》等规定和要求，规范股东大会的召集、召开及表决程序；对重要事项进行表决时，提供网络投票平台，确保所有股东，特别是中小股东能享有平等地位，充分行使自己的权利，不存在损害中小股东利益的情形。报告期内召开的股东大会均由董事会召集召开，并聘请律师进行现场见证。

（四）关于公司和控股股东

公司控股股东能够严格规范自身行为，依法通过股东大会行使股东的权利，没有直接或间接干预公司决策和生产经营活动的行为；公司具有独立完整的业务和自主经营能力，在人

员、资产、财务、机构、业务等方面完全独立于控股股东，公司董事会、监事会和内部机构独立运作，不存在控股股东占用上市公司资金的现象，也不存在公司为控股股东及其子公司提供担保的行为。

报告期内，公司大股东、实际控制人不存在干预公司生产、经营、管理等公司治理非规范情况。

（五）关于董事和董事会

公司严格按照法定程序选举董事，董事会的人数和人员构成符合法律法规的要求。公司全体董事勤勉尽责，按时出席股东大会和董事会，积极参加相关培训，认真学习有关法律法规；独立董事独立履行职责，维护公司整体利益，关注中小股东的合法权益不受损害。董事会会议的召集、召开及表决程序符合《深圳证券交易所股票上市规则》、《公司章程》、《董事会议事规则》等规定；董事会下设战略委员会、提名委员会、审计委员会、薪酬与考核委员会，各委员会分工明确，运作情况良好，确保董事会规范运作和科学决策。

（六）关于监事和监事会

公司严格按照法定程序选举监事，公司监事会由三名监事组成，其中职工代表监事一名，监事会的人数及组成符合相关法律法规的要求。监事会严格按照《公司法》、《公司章程》、《监事会议事规则》等规定召集、召开会议，各监事能够认真履行职责，对公司的重大事项、财务状况以及董事、高级管理人员履行职责的合法、合规性进行有效监督，维护公司及全体股东的合法权益。

（七）关于绩效评价和激励约束机制

公司建立并逐步完善公正、透明的董事、监事和高级管理人员的绩效评价和激励约束机制。公司高级管理人员的聘任公开、透明，符合法律法规和《公司章程》的规定。

（八）关于相关利益者

公司在持续、稳健发展的同时，积极与相关利益者合作，加强与各方的沟通交流，实现社会、股东、公司、员工等各方利益的均衡，共同推动公司持续、稳健发展。

（九）关于信息披露和透明度

公司严格按照相关法律、法规和《公司章程》的规定，依法履行信息披露义务。公司指定董事会秘书为信息披露与投资者关系管理负责人，通过投资者互动平台、接待投资者来访和咨询等多种形式加强与投资者的交流互动。报告期内，公司指定《证券时报》、巨潮资讯网为公司信息披露的报纸、网站，真实、准确、完整、及时、公平地开展信息披露事务，确保所有股东有公平的机会获取公司信息。

公司治理与《公司法》和中国证监会相关规定的要求是否存在差异

是 否

公司治理与《公司法》和中国证监会相关规定的要求不存在差异。

公司治理专项活动开展情况以及内幕信息知情人登记管理制度的制定、实施情况

（一）公司治理专项活动开展情况

根据中国证监会《关于进一步落实上市公司现金分红有关事项的通知》（证监发[2012]37）和深圳证监局《关于认真贯彻落实〈关于进一步落实上市公司现金分红有关事项的通知〉》（深证局公司字[2012]43号）等相关文件的要求，公司对上市以来的现金分红情况进行专项自查，形成《关于股东回报规划事宜的论证报告》，并对《公司章程》中关于利润分配的相关规定进行修订，明确了分红的决策程序和机制，有效地保障投资者的合理投资回报。

（二）内幕信息知情人登记管理制度的制定、实施情况

内幕信息的管理工作由董事会负责，董事会秘书组织实施。董事会秘书办公室是公司信息披露管理、投资者关系管理、内幕信息登记备案的日常办事机构，并负责公司内幕信息的监管机构。

公司制定了《信息披露制度》、《内幕信息知情人登记制度》并在报告期内得到严格执行。公司如实、完整地记录内幕信息在公开前的报告报告、传递、编制、决议、披露等各环节所有内幕信息知情人名单，以及知情人知悉内幕信息的时间等相关档案，供公司自查和相关监管机构查询。报告期内，公司未发现内幕信息知情人在影响公司股价的重大敏感信息披露前利用内幕信息买卖公司股票及其衍生品种的情况，也没有收到监管部门因内幕信息知情人登记管理制度执行或涉嫌内幕交易等原因而出具的查处和整改的情况。

报告期内及 2012 年年度报告编制期间，公司不存在向大股东、实际控制人提供未公开信息等情况。

二、报告期内召开的年度股东大会和临时股东大会的有关情况

1、本报告期年度股东大会情况

会议届次	召开日期	会议议案名称	决议情况	披露日期	披露索引
2011 年年度股东大会	2012 年 04 月 20 日	深圳信立泰药业股份有限公司 2011 年度董事会工作报告	同意 272,109,542 股，占出席会议所有股东所持的有表决权股份总数的 100%；反对 0 股，占出席会议所有股东所持的有表决权股份总数的 0%；弃权 0 股，占出席会议所有股东所持的有表决权股份总数的 0%。	2012 年 04 月 21 日	《2011 年年度股东大会决议公告》 (2012-012) 刊登在指定信息披露载体《证券时报》和巨潮资讯网 http://www.cninfo.com.cn 。
		深圳信立泰药业股份有限公司 2011 年度监事会工作报告			
		《深圳信立泰药业股份有限公司 2011 年年度报告》及报告摘要			
		深圳信立泰药业股份有限公司 2011 年度利润分配预案			
		关于续聘公司 2012 年度财务审计机构的议案			
		深圳信立泰药业股份有限公司董事、监事薪酬管理制度			
		关于修改《公司章程》的议案			
		关于调整盐酸头孢吡肟、头孢西丁钠高新技术产业化项目投资总额的议案			
		关于使用募集资金建设生物医疗产研楼及其配套设施的议案			
		关于调整帕米膦酸二钠及其制剂高新技术产业化项目的议案			
关于调整营销网络项目实施方式的议案					

2、本报告期临时股东大会情况

会议届次	召开日期	会议议案名称	决议情况	披露日期	披露索引
2012 年第一次临时股东大会	2012 年 08 月 30 日	关于修改《公司章程》的议案	同意 326,959,276 股，占出席会议所有股东所持的有表决权股份总数的 99.95%；反对 168,557 股，占出席会议所有股东所持的有表决权股份总数的 0.05%；弃权 0 股，占出席会议所有股东所持的有表决权股份总数的 0%。	2012 年 08 月 31 日	《2012 年第一次临时股东大会决议公告》 (2012-021) 刊登在指定信息披露载体《证券时报》和巨潮资讯网 http://www.cninfo.com.cn 。

2012年第二次临时股东大会	2012年12月25日	关于变更公司2012年度财务审计机构的议案	同意 327,283,519 股，占出席会议所有股东所持的有表决权股份总数的 100%；反对 0 股，占出席会议所有股东所持的有表决权股份总数的 0%；弃权 0 股，占出席会议所有股东所持的有表决权股份总数的 0%。	2012年12月26日	《2012年第二次临时股东大会决议公告》（2012-035）刊登在指定信息披露载体《证券时报》和巨潮资讯网 http://www.cninfo.com.cn 。
----------------	-------------	-----------------------	--	-------------	---

三、报告期内独立董事履行职责的情况

1、独立董事出席董事会及股东大会的情况

独立董事出席董事会情况						
独立董事姓名	本报告期应参加董事会次数	现场出席次数	以通讯方式参加次数	委托出席次数	缺席次数	是否连续两次未亲自参加会议
丁德海	6	4	2	0	0	否
潘玲曼	6	5	1	0	0	否
李中军	6	4	2	0	0	否
独立董事列席股东大会次数		3				

连续两次未亲自出席董事会的说明

不适用

2、独立董事对公司有关事项提出异议的情况

独立董事对公司有关事项是否提出异议

是 否

报告期内独立董事对公司有关事项未提出异议。

3、独立董事履行职责的其他说明

独立董事对公司有关建议是否被采纳

是 否

独立董事对公司有关建议被采纳或未被采纳的说明

报告期内，公司独立董事对公司进行了多次实地考察，了解公司生产运营动态、公司财务、内控体系的完善和规范运作情况等；积极与其他董事、监事、高管及相关工作人员保持密切联系；同时关注外部环境和市场变化对公司的影响，关注传媒、网络有关公司的相关报

道；并利用专业优势，在公司未来发展战略、内部控制体系的建设及完善、财务管理、新药研发等方面提出建设性意见，促进董事会决策的科学性和高效性。

四、董事会下设专门委员会在报告期内履行职责情况

（一）战略委员会

报告期内，战略委员会召开相关会议，对行业发展趋势进行研究，对公司未来战略规划和重大投资决策进行讨论并提出建议。

（二）提名委员会

报告期内，公司未新增董事、高级管理人员，提名委员会未召开会议。

（三）审计委员会

1、审计委员会履职情况

审计委员会由 3 名董事组成，其中独立董事 2 人，并由会计专业的独立董事担任召集人。报告期内，审计委员会依据《深圳证券交易所股票上市规则》、《深圳证券交易所中小板上市公司规范运作指引》、《公司章程》等规定，积极开展工作，认真履行职责，指导、监督内部审计制度的建立和实施，检查内部控制制度的执行情况，审议公司定期财务报告及募集资金存放与使用情况等重大事项，对公司内部控制情况出具书面评估意见，防范和控制公司风险，规范、完善公司治理。

2、关于公司财务报告的三次审议意见

在年审会计师进场前，审计委员会审阅了公司编制的财务会计报表，认为：公司编制的 2012 年度财务报表符合《企业会计准则》等要求，有关数据基本能够真实、完整地反映公司 2012 年 12 月 31 日的财务状况以及 2012 年度的经营成果和现金流量，同意年审注册会计师就上述报表开展 2012 年度审计工作。

年审会计师出具初步审计意见后，审计委员会再一次审阅了公司财务报表，认为：经初步审计的 2012 年度财务报表在所有重大方面真实、完整地反映了公司 2012 年 12 月 31 日的财务状况及 2012 年度的经营成果和现金流量。

会计师事务所对公司年度财务报告审计完成后，审计委员会对经审计的 2012 年度财务报表进行审核，认为，经会计师事务所审计的 2012 年度财务报表符合《企业会计准则》等规定，

公允反映了公司 2012 年 12 月 31 日的财务状况以及 2012 年度的经营成果和现金流量，同意将 2012 年度财务报表（经审计）提交董事会审议。

3、对会计师事务所审计工作的督促情况

审计委员会在年审会计师进场前，与其协商确定本年度财务报告审计工作的时间安排；年审会计师进场后，审计委员会加强沟通，要求其按照审计计划安排审计工作，督促其在约定的时间内提交审计报告。

4、关于会计师事务所从事 2012 年度公司审计工作的总结报告

审计委员会认为，中瑞岳华会计师事务所（特殊普通合伙）年审注册会计师在公司年报审计过程中，以公允、客观的态度，严格按照中国注册会计师审计准则的要求开展审计工作，对公司 2012 年度财务报告、募集资金存放与使用情况等进行了认真核查，并按时完成了公司 2012 年度审计工作。年审工作结束后，中瑞岳华会计师事务所（特殊普通合伙）出具的标准无保留意见的审计报告客观、公正。

5、关于续聘会计师事务所的决议

中瑞岳华会计师事务所（特殊普通合伙）在公司年报审计过程中，工作严谨、客观、公允、独立，较好地履行了《审计业务约定书》所规定的责任和义务，体现了良好的职业规范和操守。为保持审计工作的连续性，建议续聘中瑞岳华会计师事务所（特殊普通合伙）为公司 2013 年度财务审计机构，审计费用拟为人民币 46 万元。

（四）薪酬与考核委员会

报告期内，薪酬与考核委员会依据《公司章程》、《董事、监事薪酬管理制度》、《高级管理人员薪酬管理制度》，对董事及高级管理人员进行考核，认为公司董事、高级管理人员领取的薪酬与披露的情况一致，薪酬决策程序符合相关规定，确定依据合理，不存在损害上市公司和全体股东利益的情形。

报告期内，公司未实施股权激励。

五、监事会工作情况

监事会在报告期内的监督活动中发现公司是否存在风险

是 否

监事会对报告期内的监督事项无异议。

六、公司相对于控股股东在业务、人员、资产、机构、财务等方面的独立完整情况

公司与控股股东在业务、人员、资产、机构、财务等方面完全分开，具有独立完整的业务及自主经营能力。

（一）业务方面

公司在研发、原料采购、产品生产和销售方面自成体系，不依赖或委托控股股东及其他关联方进行原材料采购和产品销售。公司的业务独立于控股股东、实际控制人及其控制的其他企业，与控股股东、实际控制人及其控制的其他企业不存在同业竞争或显失公平的关联交易。

（二）人员方面

公司建立了独立的人力资源管理制度，公司董事、监事、高级管理人员的选举流程符合相关法律、法规的规定，不存在控股股东及其他关联方干涉公司有关人事任免的情况，公司高级管理人员未在控股股东、实际控制人及其控制的其他企业中担任除董事、监事以外的职务或领取薪资，没有财务人员在控股股东、实际控制人及其控制的其他企业中兼职。

（三）资产方面

公司独立享有业务和生产必须的主要机器设备、厂房、商标、专利、非专利技术及其他资产的权属，不存在与股东单位共用的情况，资产产权明晰。公司不存在以资产、权益或信誉为公司股东或股东控股的关联方的债务提供担保的情形，对所有资产拥有完全的控制和支配权，不存在因资产被股东占用而损害本公司利益的情形。

（四）机构方面

公司设立了独立完整的组织机构体系，独立运作，与控股股东之间不存在隶属关系。公司的生产经营和办公机构与控股股东、实际控制人及其控制的其他企业完全分开，不存在混合经营、合署办公等情形；也不存在股东单位干预公司生产经营活动的情况。

（五）财务方面

公司设置独立的财务管理部门，制定财务管理制度，建立独立的财务核算体系，独立开设基本存款账户，独立支配自有资金和资产，独立纳税并拥有足够的专职财务人员负责本公司的财务工作。

七、同业竞争情况

报告期内，公司不存在因股份化改造、行业特点、国家政策、收购兼并等原因存在的同业竞争和关联交易问题。

八、高级管理人员的考评及激励情况

公司依据《高级管理人员薪酬管理制度》，由董事会薪酬与考核委员会参考行业薪酬水平、通胀水平、公司盈利状况等，对高级管理人员的个人工作能力、履职情况、工作目标完成情况等进行综合考评，形成年度薪酬方案，报董事会审议批准。

报告期内，公司高级管理人员领取的薪酬与所披露的内容一致，符合行业及公司发展现状，不存在违反法律法规及相关规定的情形。

报告期内，公司未进行股权激励。

第九节 内部控制

一、内部控制建设情况

（一）内部控制制度建立健全情况

根据《公司法》、《证券法》、《企业内部控制基本规范》、《深圳证券交易所中小企业板上市公司规范运作指引》等法律、法规的相关要求，结合实际情况，公司在生产经营控制、财务管理控制、信息披露控制等方面制定了较为完善的内部控制制度，并在生产经营等各项活动中得到严格执行。

1、生产经营控制方面

根据所处行业特点，公司根据 GMP 的要求严格进行管理。公司已于 2010 年通过 ISO9001 质量管理体系、ISO14001 环境管理体系、OHSAS18001 职业健康安全管理体系认证，并得到规范执行。报告期内，公司通过三体系的复审工作。

2、财务管理控制方面

公司按照《会计法》、《税法》、《企业会计制度》等规定，制定了《财务管理制度》、《财务会计相关负责人管理制度》、《财务核算制度》、《工程项目预决算管理制度》、《差旅费管理制度》、《借款管理制度》、《会计电算化管理办法》、《期末结账及财务报告制度》等一系列财务制度，形成完整的财务管理控制体系，并通过 OA 和 ERP 系统，对货币资金、采购与付款、销售与收款、固定资产等建立了严格的内部审批程序，设定相应的审批权限，并实施有效管理，以规范公司会计核算，加强会计监督，防范财务风险。

在财务报告的内部控制方面，公司根据《财务管理制度》进行控制，并制定了《审计委员会年报工作规程》、《年报信息披露重大差错责任追究制度》。财务部按照财政部、证监会、深交所有关制度及公司相关内部制度规定的要求及格式，编制季度、半年度及年度会计报表（包括资产负债表、利润表、现金流量表及附注等）和财务分析报告，由法定代表人、主管会计工作负责人、会计机构负责人签章，对会计报表和财务报告的真实性、完整性、合法性承担相应的责任。财务报表均应及时归档，未经审批及公开披露，不得泄露给任何机关团体或个人。财务报告管理体系规范、完整。

3、信息披露内部控制方面

公司制定了《信息披露制度》、《重大信息内部报告制度》、《投资者关系管理制度》、《内幕信息知情人登记制度》、《敏感信息排查制度》等文件，规范信息披露工作，并建立了较为有效的信息沟通和反馈渠道。报告期内，公司严格按照法律、法规及公司规定，真实、准确、完整、及时地披露履行信息披露义务，加强内幕信息和知情人管理，未发生内幕信息外泄或利用内幕信息违规交易等情形。

4、其他重要事项的内部控制

在对外投资的管理控制方面，公司制定《对外投资决策程序与规则》，规范投资的决策权限、程序和监督等，提高公司对外投资决策效率，保障决策的科学性。

在对子公司的管理控制方面，公司制定了《子公司管理办法》并通过向控股子公司委派或推荐董事、监事、高级管理人员、职能部门负责人等方式加强对子公司的管理。

在关联交易管理控制方面，公司制定了《关联交易决策制度》，对关联人、关联交易的范围及决策程序等予以明确规定，规范关联交易行为。

在对外担保管理控制方面，公司制定了《对外担保管理办法》，对公司对外担保事项的审批流程、权限等进行详细规定，降低经营风险。在募集资金的存放及使用方面，公司制定了《募集资金管理办法》，对募集资金的存储、使用、监管等做出明确规定，规范募集资金管理。

（二）内部控制检查监督部门的设置及检查监督情况

公司制定《内部审计制度》并设立审计部，由审计部对公司内部控制制度的建立实施情况、风险管理的有效性、公司财务信息的真实性和完整性等进行检查监督。审计部对审计委员会负责，向审计委员会报告工作。

（三）对内部控制的评价及审核意见

1、董事会对内部控制的结论性意见

报告期内，制定的各项内部控制制度充分考虑了行业特点和公司运营的实际情况，能够预防和及时发现、纠正公司运营过程可能出现的重要错误和舞弊，保护公司资产的安全和完整，保证会计记录和会计信息的真实性、准确性和及时性，保证了公司经营的正常有效进行，促进了公司内部管理，保证经营管理目标的实现。自 2012 年 1 月 1 日至 2012 年 12 月 31 日

止，未发现公司存在内部控制设计或执行方面的重大缺陷，公司内部控制的設計是完整和合理的，执行基本是有效的，能够合理地保证内部控制目标的达成。

2、公司独立董事的独立意见

公司已经建立了较为完善的法人治理结构，内部控制体系较为健全，各项内控制度符合国家有关法律、法规和证券监管部门的要求，并在公司实际经营中得到有效执行，公司出具的《2012 年度内部控制自我评价报告》真实、客观地反映了公司内部控制制度的建立和运行情况。

3、公司监事会的意见

公司已建立了较为完善的内部控制体系，现有的内部控制制度符合国家法律、法规及公司当前生产经营实际情况的需要，并在公司经营管理中得到有效执行。《深圳信立泰药业股份有限公司 2012 年度内部控制自我评价报告》真实、客观地反映了公司内部控制制度的建设和运行情况，监事会对董事会的自我评价报告无异议。

二、董事会关于内部控制责任的声明

公司董事会及全体董事保证本报告内容不存在任何虚假记载、误导性陈述或重大遗漏，并对报告内容的真实性、准确性和完整性承担个别及连带责任。

建立健全并有效实施内部控制是公司董事会的责任；监事会对董事会建立与实施内部控制进行监督；经理层负责组织领导公司内部控制的日常运行。

公司内部控制的目標是：合理保证经营合法合规、资产安全、财务报告及相关信息真实、完整，提高经营效率和效果，促进实现发展战略。由于内部控制存在固有局限性，故仅能对达到上述目标提供合理保证。

三、建立财务报告内部控制的依据

公司以《公司法》、《企业会计准则》、《企业内部控制基本规范》及监管部门的相关要求和规范性文件为依据，建立了财务报告内部控制体系，本年度的财务报告内部控制不存在重大缺陷。

四、内部控制自我评价报告

内部控制自我评价报告中报告期内发现的内部控制重大缺陷的具体情况	
报告期内未发现内部控制重大缺陷。	
内部控制自我评价报告全文披露日期	2013 年 03 月 26 日
内部控制自我评价报告全文披露索引	《深圳信立泰药业股份有限公司 2012 年度内部控制自我评价报告》，详见巨潮资讯网 www.cninfo.com.cn

五、内部控制审计报告

适用 不适用

会计师事务所是否出具非标准意见的内部控制审计报告

是 否

会计师事务所出具的内部控制审计报告与董事会的自我评价报告意见是否一致
不适用

六、年度报告重大差错责任追究制度的建立与执行情况

公司已严格按照相关法律法规及监管部门的要求，结合公司情况，制定了《年报信息披露重大差错责任追究制度》。报告期内，公司未出现年报信息披露重大差错，制度正常执行。

第十节 财务报告

一、审计报告

审计意见类型	标准无保留审计意见
审计报告签署日期	2013 年 03 月 22 日
审计机构名称	中瑞岳华会计师事务所（特殊普通合伙）

审计报告正文

深圳信立泰药业股份有限公司全体股东：

我们审计了后附的深圳信立泰药业股份有限公司（以下简称“贵公司”）及其子公司财务报表，包括2012年12月31日的合并及公司的资产负债表，2012年合并及公司的利润表、合并及公司的现金流量表和合并及公司的所有者权益变动表以及财务报表附注。

一、管理层对财务报表的责任

编制和公允列报财务报表是贵公司管理层的责任。这种责任包括：（1）按照企业会计准则的规定编制财务报表，并使其实现公允反映；（2）设计、执行和维护必要的内部控制，以使财务报表不存在由于舞弊或错误导致的重大错报。

二、注册会计师的责任

我们的责任是在执行审计工作的基础上对财务报表发表审计意见。我们按照中国注册会计师审计准则的规定执行了审计工作。中国注册会计师审计准则要求我们遵守中国注册会计师职业道德守则，计划和执行审计工作以对财务报表是否不存在重大错报获取合理保证。

审计工作涉及实施审计程序，以获取有关财务报表金额和披露的审计证据。选择的审计程序取决于注册会计师的判断，包括对由于舞弊或错误导致的财务报表重大错报风险的评估。在进行风险评估时，注册会计师考虑与财务报表编制和公允列报相关的内部控制，以设计恰当的审计程序，但目的并非对内部控制的有效性发表意见。审计工作还包括评价管理层选用会计政策的恰当性和作出会计估计的合理性，以及评价财务报表的总体列报。

我们相信，我们获取的审计证据是充分、适当的，为发表审计意见提供了基础。

三、审计意见

我们认为，上述财务报表在所有重大方面按照企业会计准则的规定编制，公允反映了深圳信立泰药业股份有限公司及其子公司2012年12月31日的合并财务状况以及2012年的合并经营成果和合并现金流量，以及深圳信立泰药业股份有限公司2012年12月31日的财务状况以及2012年的经营成果和现金流量。

中瑞岳华会计师事务所（特殊普通合伙）

中国·北京

中国注册会计师：朱子武

中国注册会计师：刘霄

2013年3月22日

二、财务报表

财务附注中报表的单位为：人民币元

1、资产负债表

单位：元

项目	期末余额	期初余额
流动资产：		
货币资金	958,770,040.22	889,476,443.60
结算备付金		
拆出资金		
交易性金融资产		
应收票据	266,499,765.80	259,494,483.35
应收账款	544,601,053.49	414,414,681.18
预付款项	155,084,364.55	31,856,485.34
应收保费		
应收分保账款		
应收分保合同准备金		
应收利息	2,832,892.84	4,336,100.25
应收股利		
其他应收款	6,748,398.27	8,175,049.51
买入返售金融资产		
存货	225,823,351.84	168,285,044.07
一年内到期的非流动资产		
其他流动资产		3,670,190.45
流动资产合计	2,160,359,867.01	1,779,708,477.75
非流动资产：		
发放委托贷款及垫款		
可供出售金融资产		
持有至到期投资		
长期应收款		
长期股权投资	1,497,553.43	0.00
投资性房地产		
固定资产	527,769,659.84	301,556,321.39
在建工程	84,465,016.85	183,738,125.11
工程物资		
固定资产清理		

生产性生物资产		
油气资产		
无形资产	144,789,571.43	145,795,788.96
开发支出	24,468,598.16	10,005,684.55
商誉		
长期待摊费用	16,048,161.80	14,016,264.86
递延所得税资产	21,320,761.58	10,320,369.72
其他非流动资产		
非流动资产合计	820,359,323.09	665,432,554.59
资产总计	2,980,719,190.10	2,445,141,032.34
流动负债：		
短期借款		
向中央银行借款		
吸收存款及同业存放		
拆入资金		
交易性金融负债		
应付票据	39,316,982.30	95,992,035.72
应付账款	82,205,516.33	53,245,503.67
预收款项	6,807,789.72	6,470,243.12
卖出回购金融资产款		
应付手续费及佣金		
应付职工薪酬	48,513,319.92	34,159,111.71
应交税费	84,967,360.89	43,913,133.13
应付利息		
应付股利		
其他应付款	66,370,649.89	48,203,912.36
应付分保账款		
保险合同准备金		
代理买卖证券款		
代理承销证券款		
一年内到期的非流动负债		
其他流动负债	4,669,018.10	1,922,000.00
流动负债合计	332,850,637.15	283,905,939.71
非流动负债：		
长期借款		
应付债券		
长期应付款		
专项应付款		

预计负债		
递延所得税负债		
其他非流动负债	41,173,399.28	26,611,014.30
非流动负债合计	41,173,399.28	26,611,014.30
负债合计	374,024,036.43	310,516,954.01
所有者权益（或股东权益）：		
实收资本（或股本）	435,840,000.00	363,200,000.00
资本公积	792,114,252.17	864,754,252.17
减：库存股		
专项储备		
盈余公积	178,402,993.06	115,991,459.27
一般风险准备		
未分配利润	1,197,669,386.50	788,353,396.55
外币报表折算差额	-42,470.37	-1,499.58
归属于母公司所有者权益合计	2,603,984,161.36	2,132,297,608.41
少数股东权益	2,710,992.31	2,326,469.92
所有者权益（或股东权益）合计	2,606,695,153.67	2,134,624,078.33
负债和所有者权益（或股东权益）总计	2,980,719,190.10	2,445,141,032.34

法定代表人：叶澄海

主管会计工作负责人：叶宇筠

会计机构负责人：刘智勋

2、利润表

单位：元

项目	本期金额	上期金额
一、营业总收入	1,828,881,533.32	1,474,884,526.25
其中：营业收入	1,828,881,533.32	1,474,884,526.25
利息收入		
已赚保费		
手续费及佣金收入		
二、营业总成本	1,099,085,554.59	1,009,118,281.65
其中：营业成本	465,421,705.72	559,862,266.60
利息支出		
手续费及佣金支出		
退保金		
赔付支出净额		
提取保险合同准备金净额		
保单红利支出		
分保费用		
营业税金及附加	26,548,066.51	18,513,023.54
销售费用	453,182,759.57	332,303,482.68
管理费用	167,801,587.18	110,777,901.15
财务费用	-22,010,105.58	-18,692,072.24
资产减值损失	8,141,541.19	6,353,679.92
加：公允价值变动收益（损失以“-”号填列）		
投资收益（损失以“-”号填列）	-2,446.57	1,007,328.77
其中：对联营企业和合营企业的投资收益	-2,446.57	
汇兑收益（损失以“-”号填列）		
三、营业利润（亏损以“-”号填列）	729,793,532.16	466,773,573.37
加：营业外收入	25,123,665.06	8,797,359.73
减：营业外支出	4,628,818.98	1,010,829.37
其中：非流动资产处置损失	312,494.41	600,741.52
四、利润总额（亏损总额以“-”号填列）	750,288,378.24	474,560,103.73
减：所得税费用	114,736,332.11	69,111,649.55
五、净利润（净亏损以“-”号填列）	635,552,046.13	405,448,454.18
其中：被合并方在合并前实现的净利润		
归属于母公司所有者的净利润	635,167,523.74	405,249,376.79
少数股东损益	384,522.39	199,077.39
六、每股收益：	--	--

(一) 基本每股收益	1.46	0.93
(二) 稀释每股收益	1.46	0.93
七、其他综合收益	-40,970.79	-1,499.58
八、综合收益总额	635,511,075.34	405,446,954.60
归属于母公司所有者的综合收益总额	635,126,552.95	405,247,877.21
归属于少数股东的综合收益总额	384,522.39	199,077.39

本期发生同一控制下企业合并的，被合并方在合并前实现的净利润为：元。

法定代表人：叶澄海 主管会计工作负责人：叶宇筠 会计机构负责人：刘智勋

3、现金流量表

单位：元

项目	本期金额	上期金额
一、经营活动产生的现金流量：		
销售商品、提供劳务收到的现金	1,783,901,144.08	1,360,684,741.18
客户存款和同业存放款项净增加额		
向中央银行借款净增加额		
向其他金融机构拆入资金净增加额		
收到原保险合同保费取得的现金		
收到再保险业务现金净额		
保户储金及投资款净增加额		
处置交易性金融资产净增加额		
收取利息、手续费及佣金的现金		
拆入资金净增加额		
回购业务资金净增加额		
收到的税费返还		
收到其他与经营活动有关的现金	68,562,067.64	45,187,992.11
经营活动现金流入小计	1,852,463,211.72	1,405,872,733.29
购买商品、接受劳务支付的现金	406,386,550.96	457,089,281.76
客户贷款及垫款净增加额		
存放中央银行和同业款项净增加额		
支付原保险合同赔付款项的现金		
支付利息、手续费及佣金的现金		
支付保单红利的现金		
支付给职工以及为职工支付的现金	157,408,391.13	141,658,072.36
支付的各项税费	327,313,625.68	220,163,956.14

支付其他与经营活动有关的现金	440,140,960.39	314,642,843.50
经营活动现金流出小计	1,331,249,528.16	1,133,554,153.76
经营活动产生的现金流量净额	521,213,683.56	272,318,579.53
二、投资活动产生的现金流量：		
收回投资收到的现金		170,000,000.00
取得投资收益所收到的现金		1,007,328.77
处置固定资产、无形资产和其他长期资产收回的现金净额	16,550.00	46,000.00
处置子公司及其他营业单位收到的现金净额		
收到其他与投资活动有关的现金		
投资活动现金流入小计	16,550.00	171,053,328.77
购建固定资产、无形资产和其他长期资产支付的现金	286,748,713.76	252,599,524.86
投资支付的现金	1,500,000.00	170,000,000.00
质押贷款净增加额		
取得子公司及其他营业单位支付的现金净额		
支付其他与投资活动有关的现金		
投资活动现金流出小计	288,248,713.76	422,599,524.86
投资活动产生的现金流量净额	-288,232,163.76	-251,546,196.09
三、筹资活动产生的现金流量：		
吸收投资收到的现金		
其中：子公司吸收少数股东投资收到的现金		
取得借款收到的现金		
发行债券收到的现金		
收到其他与筹资活动有关的现金		6,441,734.82
筹资活动现金流入小计		6,441,734.82
偿还债务支付的现金		
分配股利、利润或偿付利息支付的现金	163,440,000.00	136,200,000.00
其中：子公司支付给少数股东的股利、利润		
支付其他与筹资活动有关的现金		1,950,001.00
筹资活动现金流出小计	163,440,000.00	138,150,001.00
筹资活动产生的现金流量净额	-163,440,000.00	-131,708,266.18
四、汇率变动对现金及现金等价物的影响	-247,923.18	-737,465.68
五、现金及现金等价物净增加额	69,293,596.62	-111,673,348.42
加：期初现金及现金等价物余额	889,176,443.60	1,000,849,792.02
六、期末现金及现金等价物余额	958,470,040.22	889,176,443.60

法定代表人：叶澄海

主管会计工作负责人：叶宇筠

会计机构负责人：刘智勋

4、所有者权益变动表

本金额

单位：元

项目	本期金额									
	归属于母公司所有者权益								少数股东权益	所有者权益合计
	实收资本 (或股本)	资本公积	减：库 存股	专项 储备	盈余公积	一般风 险准备	未分配利润	其他		
一、上年年末余额	363,200,000.00	864,754,252.17			115,991,459.27		788,353,396.55	-1,499.58	2,326,469.92	2,134,624,078.33
加：会计政策变更										
前期差错更正										
其他										
二、本年年初余额	363,200,000.00	864,754,252.17			115,991,459.27		788,353,396.55	-1,499.58	2,326,469.92	2,134,624,078.33
三、本期增减变动金额（减少以“-”号填列）	72,640,000.00	-72,640,000.00			62,411,533.79		409,315,989.95	-40,970.79	384,522.39	472,071,075.34
（一）净利润							635,167,523.74		384,522.39	635,552,046.13
（二）其他综合收益								-40,970.79		-40,970.79
上述（一）和（二）小计							635,167,523.74	-40,970.79	384,522.39	635,511,075.34
（三）所有者投入和减少资本										
1. 所有者投入资本										
2. 股份支付计入所有者权益的金额										
3. 其他										
（四）利润分配					62,411,533.79		-225,851,533.79			-163,440,000.00
1. 提取盈余公积					62,411,533.79		-62,411,533.79			
2. 提取一般风险准备										
3. 对所有者（或股东）的分配							-163,440,000.00			-163,440,000.00
4. 其他										
（五）所有者权益内部结转	72,640,000.00	-72,640,000.00								

1. 资本公积转增资本（或股本）	72,640,000.00	-72,640,000.00								
2. 盈余公积转增资本（或股本）										
3. 盈余公积弥补亏损										
4. 其他										
（六）专项储备										
1. 本期提取										
2. 本期使用										
（七）其他										
四、本期期末余额	435,840,000.00	792,114,252.17			178,402,993.06		1,197,669,386.50	-42,470.37	2,710,992.31	2,606,695,153.67

上年金额

单位：元

项目	上年金额									
	归属于母公司所有者权益								少数股东权益	所有者权益合计
	实收资本 (或股本)	资本公积	减：库 存股	专项 储备	盈余公积	一般风 险准备	未分配利润	其他		
一、上年年末余额	227,000,000.00	1,000,954,252.17			76,049,474.88		559,246,004.15		2,127,392.53	1,865,377,123.73
加：同一控制下企业合并产生的追溯调整										
加：会计政策变更										
前期差错更正										
其他										
二、本年年初余额	227,000,000.00	1,000,954,252.17			76,049,474.88		559,246,004.15		2,127,392.53	1,865,377,123.73
三、本期增减变动金额（减少以“－”号填列）	136,200,000.00	-136,200,000.00			39,941,984.39		229,107,392.40	-1,499.58	199,077.39	269,246,954.60
（一）净利润							405,249,376.79		199,077.39	405,448,454.18
（二）其他综合收益								-1,499.58		-1,499.58
上述（一）和（二）小计							405,249,376.79	-1,499.58	199,077.39	405,446,954.60
（三）所有者投入和减少资本										

1. 所有者投入资本										
2. 股份支付计入所有者权益的金额										
3. 其他										
(四) 利润分配					39,941,984.39		-176,141,984.39			-136,200,000.00
1. 提取盈余公积					39,941,984.39		-39,941,984.39			
2. 提取一般风险准备										
3. 对所有者（或股东）的分配							-136,200,000.00			-136,200,000.00
4. 其他										
(五) 所有者权益内部结转	136,200,000.00	-136,200,000.00								
1. 资本公积转增资本（或股本）	136,200,000.00	-136,200,000.00								
2. 盈余公积转增资本（或股本）										
3. 盈余公积弥补亏损										
4. 其他										
(六) 专项储备										
1. 本期提取										
2. 本期使用										
(七) 其他										
四、本期期末余额	363,200,000.00	864,754,252.17			115,991,459.27		788,353,396.55	-1,499.58	2,326,469.92	2,134,624,078.33

法定代表人：叶澄海

主管会计工作负责人：叶宇筠

会计机构负责人：刘智勋

三、公司基本情况

一、公司基本情况

1、公司简介

深圳信立泰药业股份有限公司（以下简称“公司”）成立于1998年11月，主要生产经营化学原料药、粉针剂、片剂和胶囊等产品，是一家集研发、生产、销售于一体的高新技术合资企业。

2、公司的行业性质、经营范围及主要产品或提供的劳务

公司行业性质：医药制造业。

公司经营范围：开发研究、生产化学原料药、粉针剂、片剂、胶囊。货物及技术进出口业务（不含进口分销业务）。

主要产品或提供的劳务：主要产品包括硫酸氢氯吡格雷片、注射用盐酸头孢吡肟、注射用头孢呋辛钠、注射用头孢西丁钠、盐酸贝那普利片、注射用帕米磷酸二钠等。

3、公司历史沿革

本公司的前身深圳信立泰药业有限公司系根据深圳市外商投资局以深外贸复[1998]1036号文批准，由信立泰药业有限公司（注册地址为中国香港，以下称“（香港）信立泰药业有限公司”）与深圳市华泰康实业有限公司（已更名为深圳市华泰康医药有限公司，简称“华泰康公司”）于1998年11月成立的中外合资企业，并取得深圳市工商行政管理局核发的企合粤深总字第108545A号企业法人营业执照和商外资粤深合资证字[1998]3215号中华人民共和国台港澳侨投资企业批准证书，经营年限50年，注册资本人民币3,200万，（香港）信立泰药业有限公司与华泰康公司分别持股90%和10%。

2003年9月根据本公司修改后的章程及深圳市对外贸易经济合作局深外经贸资复[2003]2730号《关于同意合资企业“深圳信立泰药业有限公司”增资的批复》进行增资扩股，所增资本人民币1,050万全部由（香港）信立泰药业有限公司以现金出资，增资后本公司注册资本增至人民币4,250万，其中（香港）信立泰药业有限公司持股增至92.47%。

2005年7月根据本公司修改后的章程及深圳市福田区经济贸易局深福经贸资复[2004]0083号《关于同意合资企业“深圳信立泰药业有限公司”增资的批复》进行增资扩股，所增资本人民币2,950万全部由（香港）信立泰药业有限公司以现金出资，增资后本公司注册资本增至人民币7,200万，其中（香港）信立泰药业有限公司持股增至95.55%。

2006年12月经本公司董事会决议、修改后的公司章程、相关股权转让协议及深圳市福田区贸易工业局深福贸工资复[2006]0684号《关于同意合资企业“深圳信立泰药业有限公司”股权

转让的批复》决定，华泰康公司将持有本公司4.45%的股权分别转让给深圳市丽康华贸易有限公司和深圳市润复投资发展有限公司，股权转让后，华泰康公司不再持有本公司股权。

2007年6月经本公司董事会决议、修改后的公司章程规定以及中华人民共和国商务部商资批[2007]1016号“商务部关于同意深圳信立泰药业有限公司改制为中外合资股份制企业的批复”批准，本公司由有限责任公司整体变更为股份有限公司，变更后股份公司申请登记的注册资本为人民币8,500万元，由本公司以截至2007年2月28日止经审计的净资产8,516.45万元中的8,500万元按1:1的比例折算折合股本人民币8,500万元，差额16.45万元计入资本公积，原股东及其持股情况不变。

2009年9月经中国证券监督管理委员会证监许可[2009]838号文核准，本公司向社会公众发行人民币普通股（A股）28,500,000股，每股面值1.00元，每股发行价人民币41.98元，发行后本公司注册资本变更为人民币11,350万元。

根据2010年4月本公司2009年度股东大会通过的以资本公积金向全体股东转增股本的2009年度利润分配议案，本公司以原总股本11,350万股为基数，向全体股东按照每10股转增10股的比例用资本公积金转增股本人民币11,350万元，本公司注册资本变更为人民币22,700万元。2010年5月本公司于深圳市市场监督管理局完成了股权变更的工商变更登记手续，取得440301501124347号企业法人营业执照。

根据2011年4月本公司2010年度股东大会通过的以资本公积金向全体股东转增股本的2010年度利润分配议案，本公司以原总股本22,700万股为基数，向全体股东按照每10股转增6股的比例用资本公积金转增股本人民币13,620万元，本公司注册资本变更为人民币36,320万元。2011年5月本公司于深圳市市场监督管理局完成了股权变更的工商变更登记手续，取得440301501124347号企业法人营业执照。

根据2012年4月20日公司2011年度股东大会决议通过的以资本公积金向全体股东转增股本的2011年度利润分配议案，公司以现有总股本363,200,000股为基数，向全体股东按照每10股转增2股的比例用资本公积金转增股本人民币72,640,000.00元。

截至2012年12月31日，本公司累计发行股本总数435,840,000股，详见附注七、24。

4、财务报告的批准报出者和财务报告批准报出日

本财务报表业经本公司董事会于2013年3月22日决议批准报出。根据本公司章程，本财务报表将提交股东大会审议。

四、公司主要会计政策、会计估计和前期差错

1、财务报表的编制基础

本集团财务报表以持续经营假设为基础编制，根据实际发生的交易和事项，按照财政部于2006年2月15日颁布的《企业会计准则——基本准则》和38项具体会计准则、其后颁布的企业会计准则应用指南、企业会计准则解释及其他相关规定（以下合称“企业会计准则”）、以及中国证券监督管理委员会《公开发行证券的公司信息披露编报规则第15号——财务报告的一般规定》（2010年修订）的披露规定编制。

2、遵循企业会计准则的声明

本集团编制的财务报表符合企业会计准则的要求，真实、完整地反映了本集团2012年12月31日的财务状况及2012年度的经营成果和现金流量等有关信息。此外，本集团的财务报表在所有重大方面符合中国证券监督管理委员会2010年修订的《公开发行证券的公司信息披露编报规则第15号—财务报告的一般规定》有关财务报表及其附注的披露要求。

3、会计期间

本集团的会计期间分为年度和中期，会计中期指短于一个完整的会计年度的报告期间。本集团会计年度采用公历年度，即每年自1月1日起至12月31日止。

4、记账本位币

人民币为本公司及境内子公司经营所处的主要经济环境中的货币，本公司及境内子公司以人民币为记账本位币。本公司之境外子公司根据其经营所处的主要经济环境中的货币确定港币、欧元为其记账本位币。本集团编制本财务报表时所采用的货币为人民币。

5、同一控制下和非同一控制下企业合并的会计处理方法

（1）同一控制下企业合并

参与合并的企业在合并前后均受同一方或相同的多方最终控制，且该控制并非暂时性的，为同一控制下的企业合并。同一控制下的企业合并，在合并日取得对其他参与合并企业控制权的一方为合并方，参与合并的其他企业为被合并方。合并日，是指合并方实际取得对被合并方控制权的日期。

合并方取得的资产和负债均按合并日在被合并方的账面价值计量。合并方取得的净资产账面价值与支付的合并对价账面价值（或发行股份面值总额）的差额，调整资本公积（股本溢价）；资本公积（股本溢价）不足以冲减的，调整留存收益。

合并方为进行企业合并发生的各项直接费用，于发生时计入当期损益。

(2) 非同一控制下的企业合并

参与合并的企业在合并前后不受同一方或相同的多方最终控制的，为非同一控制下的企业合并。非同一控制下的企业合并，在购买日取得对其他参与合并企业控制权的一方为购买方，参与合并的其他企业为被购买方。购买日，是指为购买方实际取得对被购买方控制权的日期。

对于非同一控制下的企业合并，合并成本包含购买日购买方为取得对被购买方的控制权而付出的资产、发生或承担的负债以及发行的权益性证券的公允价值，为企业合并发生的审计、法律服务、评估咨询等中介费用以及其他管理费用于发生时计入当期损益。购买方作为合并对价发行的权益性证券或债务性证券的交易费用，计入权益性证券或债务性证券的初始确认金额。所涉及的或有对价按其在购买日的公允价值计入合并成本，购买日后12个月内出现对购买日已存在情况的新的或进一步证据而需要调整或有对价的，相应调整合并商誉。购买方发生的合并成本及在合并中取得的可辨认净资产按购买日的公允价值计量。合并成本大于合并中取得的被购买方于购买日可辨认净资产公允价值份额的差额，确认为商誉。合并成本小于合并中取得的被购买方可辨认净资产公允价值份额的，首先对取得的被购买方各项可辨认资产、负债及或有负债的公允价值以及合并成本的计量进行复核，复核后合并成本仍小于合并中取得的被购买方可辨认净资产公允价值份额的，其差额计入当期损益。

6、合并财务报表的编制方法

(1) 合并财务报表的编制方法

(1) 合并财务报表范围的确定原则

合并财务报表的合并范围以控制为基础予以确定。控制是指本公司能够决定被投资单位的财务和经营政策,并能据以从被投资单位的经营活动中获取利益的权力。合并范围包括本公司及全部子公司。子公司，是指被本公司控制的企业或主体。

(2) 合并财务报表编制的方法

从取得子公司的净资产和生产经营决策的实际控制权之日起，本公司开始将其纳入合并范围；从丧失实际控制权之日起停止纳入合并范围。对于处置的子公司，处置日前的经营成果和现金流量已经适当地包括在合并利润表和合并现金流量表中；当期处置的子公司，不调整合并资产负债表的期初数。非同一控制下企业合并增加的子公司，其购买日后的经营成果及现金流量已经适当地包括在合并利润表和合并现金流量表中，且不调整合并财务报表的期初数和对比数。同一控制下企业合并增加的子公司，其自合并当期期初至合并日的经营成果和现金流量已经适当地包括在合并利润表和合并现金流量表中，并且同时调整合并财务报表

的对比数。

在编制合并财务报表时，子公司与本公司采用的会计政策或会计期间不一致的，按照本公司的会计政策和会计期间对子公司财务报表进行必要的调整。对于非同一控制下企业合并取得的子公司，以购买日可辨认净资产公允价值为基础对其财务报表进行调整。

集团内所有重大往来余额、交易及未实现利润在合并财务报表编制时予以抵销。

子公司的股东权益及当期净损益中不属于本公司所拥有的部分分别作为少数股东权益及少数股东损益在合并财务报表中股东权益及净利润项下单独列示。子公司当期净损益中属于少数股东权益的份额，在合并利润表中净利润项目下以“少数股东损益”项目列示。少数股东分担的子公司的亏损超过了少数股东在该子公司期初所有者权益中所享有的份额，冲减少数股东权益。

(2) 对同一子公司的股权在连续两个会计年度买入再卖出，或卖出再买入的应披露相关的会计处理方法

7、现金及现金等价物的确定标准

本公司现金及现金等价物包括库存现金、可以随时用于支付的存款以及本公司持有的期限短（一般为从购买日起，三个月内到期）、流动性强、易于转换为已知金额的现金、价值变动风险很小的投资。

8、外币业务和外币报表折算

(1) 外币业务

(1) 外币交易的折算方法

本公司发生的外币交易在初始确认时，按交易日的即期汇率折算为记账本位币金额，但公司发生的外币兑换业务或涉及外币兑换的交易事项，按照实际采用的汇率折算为记账本位币金额。

(2) 对于外币货币性项目和外币非货币性项目的折算方法

资产负债表日，对于外币货币性项目采用资产负债表日即期汇率折算，由此产生的汇兑差额，除：①属于与购建符合资本化条件的资产相关的外币专门借款产生的汇兑差额按照借款费用资本化的原则处理；②用于境外经营净投资有效套期的套期工具的汇兑差额（该差额计入其他综合收益，直至净投资被处置才被确认为当期损益）；以及③可供出售的外币货币性项目除摊余成本之外的其他账面余额变动产生的汇兑差额计入其他综合收益之外，均计入当期损益。

以历史成本计量的外币非货币性项目，仍采用交易发生日的即期汇率折算的记账本位币

金额计量。以公允价值计量的外币非货币性项目，采用公允价值确定日的即期汇率折算，折算后的记账本位币金额与原记账本位币金额的差额，作为公允价值变动（含汇率变动）处理，计入当期损益或确认为其他综合收益并计入资本公积。

（2）外币财务报表的折算

编制合并财务报表涉及境外经营的，如有实质上构成对境外经营净投资的外币货币性项目，因汇率变动而产生的汇兑差额，列入所有者权益“外币报表折算差额”项目；处置境外经营时，计入处置当期损益。

境外经营的外币财务报表按以下方法折算为人民币报表：资产负债表中的资产和负债项目，采用资产负债表日的即期汇率折算；所有者权益类项目除“未分配利润”项目外，其他项目采用发生时的即期汇率折算。利润表中的收入和费用项目，采用交易发生日的即期汇率或即期汇率的近似汇率折算。年初未分配利润为上一年折算后的年末未分配利润；年末未分配利润按折算后的利润分配各项目计算列示；折算后资产类项目与负债类项目和所有者权益/股东权益类项目合计数的差额，作为外币报表折算差额，确认为其他综合收益并在资产负债表中股东权益项目下单独列示。处置境外经营并丧失控制权时，将资产负债表中所有者权益/股东权益项目下列示的、与该境外经营相关的外币报表折算差额，全部或按处置该境外经营的比例转入处置当期损益。

外币现金流量以及境外子公司的现金流量，采用现金流量发生即期汇率或即期汇率的近似汇率折算。汇率变动对现金的影响额作为调节项目，在现金流量表中单独列报。

年初数和上年实际数按照上年财务报表折算后的数额列示。

9、金融工具

（1）金融工具的分类

金融资产和金融负债在初始确认时划分为以下几类：以公允价值计量且其变动计入当期损益的金融资产或金融负债；持有至到期投资；贷款及应收款项；可供出售金融资产；其它金融负债。

（2）金融工具的确认依据和计量方法

以常规方式买卖金融资产，按交易日进行会计确认和终止确认。金融资产在初始确认时划分为以公允价值计量且其变动计入当期损益的金融资产、持有至到期投资、贷款和应收款项以及可供出售金融资产。初始确认金融资产，以公允价值计量。对于以公允价值计量且其变动计入当期损益的金融资产，相关的交易费用直接计入当期损益，对于其他类别的金融资产，相关交易费用计入初始确认金额。

① 以公允价值计量且其变动计入当期损益的金融资产

包括交易性金融资产和指定为以公允价值计量且其变动计入当期损益的金融资产。本公司以公允价值计量且其变动计入当期损益的金融资产均为交易性金融资产。

交易性金融资产是指满足下列条件之一的金融资产：A.取得该金融资产的目的，主要是为了近期内出售或回购；B.属于进行集中管理的可辨认金融工具组合的一部分，且有客观证据表明本公司近期采用短期获利方式对该组合进行管理；C.属于衍生工具，但是，被指定且为有效套期工具的衍生工具、属于财务担保合同的衍生工具、与在活跃市场中没有报价且其公允价值不能可靠计量的权益工具投资挂钩并须通过交付该权益工具结算的衍生工具除外。

交易性金融资产采用公允价值进行后续计量，公允价值变动形成的利得或损失以及与该金融资产相关的股利和利息收入计入当期损益。

② 持有至到期投资

是指到期日固定、回收金额固定或可确定，且本公司有明确意图和能力持有至到期的非衍生金融资产。

持有至到期投资采用实际利率法，按摊余成本进行后续计量，在终止确认、发生减值或摊销时产生的利得或损失，计入当期损益。

实际利率法是指按照金融资产或金融负债（含一组金融资产或金融负债）的实际利率计算其摊余成本及各期利息收入或支出的方法。实际利率是指将金融资产或金融负债在预期存续期间或适用的更短期间内的未来现金流量，折现为该金融资产或金融负债当前账面价值所使用的利率。

在计算实际利率时，本公司将在考虑金融资产或金融负债所有合同条款的基础上预计未来现金流量（不考虑未来的信用损失），同时还将考虑金融资产或金融负债合同各方之间支付或收取的、属于实际利率组成部分的各项收费、交易费用及折价或溢价等。

因持有意图或能力发生改变，使某项投资不再适合划分为持有至到期投资的，本公司将其重分类为可供出售金融资产，并以公允价值进行后续计量。如持有至到期投资部分出售或重分类的金额较大，且不属于《企业会计准则第22号——金融工具确认和计量》第十六条规定的例外情况，使该投资的剩余部分不再适合划分为持有至到期投资的，本公司将该投资的剩余部分重分类为可供出售金融资产，并以公允价值进行后续计量。重分类日，该投资的账面价值与其公允价值之间的差额计入所有者权益，在该可供出售金融资产发生减值或终止确认时转出，计入当期损益。

③ 贷款和应收款项

是指在活跃市场中没有报价、回收金额固定或可确定的非衍生金融资产。本公司划分为贷款和应收款的金融资产包括应收票据、应收账款、应收利息、应收股利及其他应收款等。

贷款和应收款项采用实际利率法，按摊余成本进行后续计量，在终止确认、发生减值或摊销时产生的利得或损失，计入当期损益。

④ 可供出售金融资产

包括初始确认时即被指定为可供出售的非衍生金融资产，以及除了以公允价值计量且其变动计入当期损益的金融资产、贷款和应收款项、持有至到期投资以外的金融资产。

可供出售金融资产采用公允价值进行后续计量，公允价值变动形成的利得或损失，除减值损失和外币货币性金融资产与摊余成本相关的汇兑差额计入当期损益外，确认为其他综合收益并计入资本公积，在该金融资产终止确认时转出，计入当期损益。

可供出售金融资产持有期间取得的利息及被投资单位宣告发放的现金股利，计入投资收益。

因持有意图或能力发生改变，或公允价值不再能够可靠计量，或根据《企业会计准则第 22 号——金融工具确认和计量》第十六条规定将持有至到期投资重分类为可供出售金融资产的期限已超过两个完整的会计年度，使金融资产不再适合按照公允价值计量时，本公司将可供出售金融资产改按成本或摊余成本计量。重分类日，该金融资产的成本或摊余成本为该日的公允价值或账面价值。

该金融资产有固定到期日的，与该金融资产相关、原计入其他综合收益的利得或损失，在该金融资产的剩余期限内，采用实际利率法摊销，计入当期损益；该金融资产的摊余成本与到期日金额之间的差额，在该金融资产的剩余期限内，采用实际利率法摊销，计入当期损益。该金融资产没有固定到期日的，原计入其他综合收益的利得或损失仍保留在所有者权益中，在该金融资产被处置时转出，计入当期损益。

金融资产的确认是指将符合金融资产定义和金融资产确认条件的项目记入资产负债表的过程。金融负债的确认是指将符合金融负债定义和金融负债确认条件的项目记入资产负债表的过程。

初始确认时，金融资产及金融负债均以公允价值计量。对于以公允价值计量且其变动计入当期损益的金融资产或金融负债，相关交易费用直接计入当期损益；对于其他类别的金融资产或金融负债，相关交易费用计入初始确认金额。

除贷款和应收款项、持有至到期投资和其他金融负债外，金融资产和金融负债均以公允价值进行后续计量，其他金融负债采用实际利率法按摊余成本进行后续计量。

以公允价值计量且其变动计入当期损益的金融资产或金融负债公允价值变动形成的损益计入当期损益。

可供出售的金融资产公允价值变动形成的得利或损失，除减值损失和外币货币性金融资产形成的汇兑差额外，直接计入资本公积，在该金融资产终止确认时转出，计入当期损益。

可供出售外币货币性金融资产形成的汇兑差额，计入当期损益。采用实际利率法计算的可供出售金融资产的利息，计入当期损益。可供出售权益工具投资的现金股利，在被投资单位宣告发放股利时计入当期损益。

以摊余成本计量的金融资产或金融负债，在发生减值、摊销或终止确认时产生的利得或损失计入当期损益。

(3) 金融资产转移的确认依据和计量方法

满足下列条件之一的金融资产，予以终止确认：① 收取该金融资产现金流量的合同权利终止；② 该金融资产已转移，且将金融资产所有权上几乎所有的风险和报酬转移给转入方；③ 该金融资产已转移，虽然企业既没有转移也没有保留金融资产所有权上几乎所有的风险和报酬，但是放弃了对该金融资产控制。

若企业既没有转移也没有保留金融资产所有权上几乎所有的风险和报酬，且未放弃对该金融资产的控制的，则按照继续涉入所转移金融资产的程度确认有关金融资产，并相应确认有关负债。继续涉入所转移金融资产的程度，是指该金融资产价值变动使企业面临的风险水平。

金融资产整体转移满足终止确认条件的，将所转移金融资产的账面价值及因转移而收到的对价与原计入其他综合收益的公允价值变动累计额之和的差额计入当期损益。

金融资产部分转移满足终止确认条件的，将所转移金融资产的账面价值在终止确认及未终止确认部分之间按其相对的公允价值进行分摊，并将因转移而收到的对价与应分摊至终止确认部分的原计入其他综合收益的公允价值变动累计额之和与分摊的前述账面金额之差额计入当期损益。

(4) 金融负债终止确认条件

金融负债的现时义务全部或部分已经解除的，才能终止确认该金融负债或其一部分。本公司（债务人）与债权人之间签订协议，以承担新金融负债方式替换现存金融负债，且新金融负债与现存金融负债的合同条款实质上不同的，终止确认现存金融负债，并同时确认新金融负债。

金融负债全部或部分终止确认的，将终止确认部分的账面价值与支付的对价（包括转出的非现金资产或承担的新金融负债）之间的差额，计入当期损益。

（5）金融资产和金融负债公允价值的确定方法

（1）存在活跃市场的金融资产和金融负债，活跃市场中的报价用于确定其公允价值；

（2）金融工具不存在活跃市场的，采用估值技术确定其公允价值；

（3）初始取得或衍生的金融资产或承担的金融负债，以市场交易价格作为确定其公允价值的基础；

（4）采用未来现金流量折现法确定金融工具公允价值的，使用合同条款和特征在实质上相同的其他金融工具的市场收益率作为折现率。没有表明利率的短期应收款项和应付款项的现值与实际交易价格相差很小的，按照实际交易价格计量。

（6）金融资产（不含应收款项）减值测试方法、减值准备计提方法

除了以公允价值计量且其变动计入当期损益的金融资产外，本公司在每个资产负债表日对其他金融资产的账面价值进行检查，有客观证据表明金融资产发生减值的，计提减值准备。

本公司对单项金额重大的金融资产单独进行减值测试；对单项金额不重大的金融资产，单独进行减值测试或包括在具有类似信用风险特征的金融资产组合中进行减值测试。单独测试未发生减值的金融资产（包括单项金额重大和不重大的金融资产），包括在具有类似信用风险特征的金融资产组合中再进行减值测试。已单项确认减值损失的金融资产，不包括在具有类似信用风险特征的金融资产组合中进行减值测试。

① 持有至到期投资、贷款和应收款项减值

以成本或摊余成本计量的金融资产将其账面价值减记至预计未来现金流量现值，减记金额确认为减值损失，计入当期损益。金融资产在确认减值损失后，如有客观证据表明该金融资产价值已恢复，且客观上与确认该损失后发生的事项有关，原确认的减值损失予以转回，金融资产转回减值损失后的账面价值不超过假定不计提减值准备情况下该金融资产在转回日的摊余成本。

② 可供出售金融资产减值

当综合相关因素判断可供出售权益工具投资公允价值下跌是严重或非暂时性下跌时，表明该可供出售权益工具投资发生减值。其中“严重下跌”是指公允价值下跌幅度累计超过20%；“非暂时性下跌”是指公允价值连续下跌时间超过12个月。

可供出售金融资产发生减值时，将原计入资本公积的因公允价值下降形成的累计损失予以转出并计入当期损益，该转出的累计损失为该资产初始取得成本扣除已收回本金和已摊销

金额、当前公允价值和原已计入损益的减值损失后的余额。

在确认减值损失后，期后如有客观证据表明该金融资产价值已恢复，且客观上与确认该损失后发生的事项有关，原确认的减值损失予以转回，可供出售权益工具投资的减值损失转回确认为其他综合收益，可供出售债务工具的减值损失转回计入当期损益。

在活跃市场中没有报价且其公允价值不能可靠计量的权益工具投资，或与该权益工具挂钩并须通过交付该权益工具结算的衍生金融资产的减值损失，不予转回。

(7) 将尚未到期的持有至到期投资重分类为可供出售金融资产的，说明持有意图或能力发生改变的依据

因持有意图或能力发生改变，使某项投资不再适合划分为持有至到期投资的，本公司将其重分类为可供出售金融资产，并以公允价值进行后续计量。如持有至到期投资部分出售或重分类的金额较大，且不属于《企业会计准则第22号——金融工具确认和计量》第十六条规定的例外情况，使该投资的剩余部分不再适合划分为持有至到期投资的，本公司将该投资的剩余部分重分类为可供出售金融资产，并以公允价值进行后续计量。重分类日，该投资的账面价值与其公允价值之间的差额计入所有者权益，在该可供出售金融资产发生减值或终止确认时转出，计入当期损益。

10、应收款项坏账准备的确认标准和计提方法

(1) 坏账准备的确认标准

本公司在资产负债表日对应收款项账面价值进行检查，对存在下列客观证据表明应收款项发生减值的，计提减值准备：①债务人发生严重的财务困难；②债务人违反合同条款（如偿付利息或本金发生违约或逾期等）；③债务人很可能倒闭或进行其他财务重组；④其他表明应收款项发生减值的客观依据。

(2) 坏账准备的计提方法

① 单项金额重大并单项计提坏账准备的应收款项坏账准备的确认标准、计提方法

本公司将金额为人民币200万元以上的应收款项确认为单项金额重大的应收款项。

本公司对单项金额重大的应收款项单独进行减值测试，单独测试未发生减值的金融资产，包括在具有类似信用风险特征的金融资产组合中进行减值测试。单项测试已确认减值损失的应收款项，不再包括在具有类似信用风险特征的应收款项组合中进行减值测试。

② 按信用风险组合计提坏账准备的应收款项的确定依据、坏账准备计提方法

A. 信用风险特征组合的确定依据

本公司对单项金额不重大以及金额重大但单项测试未发生减值的应收款项，按信用风险

特征的相似性和相关性对金融资产进行分组。这些信用风险通常反映债务人按照该等资产的合同条款偿还所有到期金额的能力，并且与被检查资产的未来现金流量测算相关。

不同组合的确定依据：

项目	确定组合的依据
账龄分析法	应收款项的账龄
无风险组合	按其性质，发生坏账的可能性非常小

B. 根据信用风险特征组合确定的坏账准备计提方法

按组合方式实施减值测试时，坏账准备金额系根据应收款项组合结构及类似信用风险特征（债务人根据合同条款偿还欠款的能力）按历史损失经验及目前经济状况与预计应收款项组合中已经存在的损失评估确定。

不同组合计提坏账准备的计提方法：

项 目	计提方法
账龄分析法	按应收款项的账龄
无风险组合	不计提

a. 组合中，采用账龄分析法计提坏账准备的组合计提方法

账 龄	应收账款计提比例（%）	其他应收计提比例（%）
1年以内	3	3
1-2年	20	20
2-3年	50	50
3年以上	100	100

b. 组合中，无风险组合按其性质，发生坏账的可能性非常小，不予计提坏账准备

③ 单项金额虽不重大但单项计提坏账准备的应收款项

本公司对于单项金额虽不重大但具备以下特征的应收款项，单独进行减值测试，有客观证据表明其发生了减值的，根据其未来现金流量现值低于其账面价值的差额，确认减值损失，计提坏账准备。

（1）单项金额重大的应收款项坏账准备

单项金额重大的判断依据或金额标准	单项金额重大的判断依据或金额标准：单项金额重大的应收账款是指期末余额 200 万元及以上的应收账款，单项金额重大的其他应收款是指期末余额 200 万元及以上的其他应收款。
单项金额重大并单项计提坏账准备的计提方法	对单项金额重大的应收款项单独进行减值测试，如有客观证据表明其发生了减值的，根据其预计未来现金流量（不包括尚未发生的未来信用损失）按原实际利率折现的现值低于其账面价值的差额，确认为减值损失，计入当期损益。如无客观证据表明其发生了减值的，则并入正常信用风险组合采用账龄分析法计提坏账准备。

(2) 按组合计提坏账准备的应收款项

组合名称	按组合计提坏账准备的计提方法	确定组合的依据
按组合计提坏账准备的应收款项,是指单项金额不重大且不单项计提坏账准备的应收款项,以及单项金额重大但经减值测试后不需要单项计提坏账准备的应收款项。	账龄分析法	应收款项的账龄

组合中,采用账龄分析法计提坏账准备的

适用 不适用

账龄	应收账款计提比例(%)	其他应收款计提比例(%)
1年以内(含1年)	3%	3%
1—2年	20%	20%
2—3年	50%	50%
3年以上	100%	100%

组合中,采用余额百分比法计提坏账准备的

适用 不适用

组合中,采用其他方法计提坏账准备的

适用 不适用

(3) 单项金额虽不重大但单项计提坏账准备的应收账款

单项计提坏账准备的理由	本公司对于单项金额虽不重大但具备以下特征的应收款项,单独进行减值测试,有客观证据表明其发生了减值的,根据其未来现金流量现值低于其账面价值的差额,确认减值损失,计提坏账准备。
坏账准备的计提方法	对单项金额虽不重大但已有客观证据表明很有可能形成损失的应收款项需单独进行减值测试,根据其预计未来现金流量(不包括尚未发生的未来信用损失)按原实际利率折现的现值低于其账面价值的差额,确认为减值损失,计入当期损益。如无客观证据表明其发生了减值的,则并入正常信用风险组合采用账龄分析法计提坏账准备。

11、存货**(1) 存货的分类**

存货主要包括原材料、在产品及自制半成品、低值易耗品、包装物、产成品等。

(2) 发出存货的计价方法

计价方法:加权平均法

(3) 存货可变现净值的确定依据及存货跌价准备的计提方法

可变现净值是指在日常活动中,存货的估计售价减去至完工时估计将要发生的成本、估计的销售费用以及相关税费后的金额。在确定存货的可变现净值时,以取得的确凿证据为基

础，同时考虑持有存货的目的以及资产负债表日后事项的影响。

在资产负债表日，存货按照成本与可变现净值孰低计量。当其可变现净值低于成本时，提取存货跌价准备。存货跌价准备按单个存货项目的成本高于其可变现净值的差额提取。

计提存货跌价准备后，如果以前减记存货价值的影响因素已经消失，导致存货的可变现净值高于其账面价值的，在原已计提的存货跌价准备金额内予以转回，转回的金额计入当期损益。

(4) 存货的盘存制度

盘存制度：永续盘存制

(5) 低值易耗品和包装物的摊销方法

低值易耗品摊销方法：一次摊销法

包装物摊销方法：一次摊销法

12、长期股权投资

(1) 投资成本的确定

对于企业合并形成的长期股权投资，如为同一控制下的企业合并取得的长期股权投资，在合并日按照取得被合并方所有者权益账面价值的份额作为初始投资成本。通过非同一控制下的企业合并取得的长期股权投资，企业合并成本包括购买方付出的资产、发生或承担的负债、发行的权益性证券的公允价值之和；购买方为企业合并发生的审计、法律服务、评估咨询等中介费用以及其他相关管理费用，应当于发生时计入当期损益；购买方作为合并对价发行的权益性证券或债务性证券的交易费用，应当计入权益性证券或债务性证券的初始确认金额。除企业合并形成的长期股权投资外的其他股权投资，按成本进行初始计量，该成本视长期股权投资取得方式的不同，分别按照本公司实际支付的现金购买价款、本公司发行的权益性证券的公允价值、投资合同或协议约定的价值、非货币性资产交换交易中换出资产的公允价值或原账面价值、该项长期股权投资自身的公允价值等方式确定。与取得长期股权投资直接相关的费用、税金及其他必要支出也计入投资成本。

(2) 后续计量及损益确认

对被投资单位不具有共同控制或重大影响并且在活跃市场中没有报价、公允价值不能可靠计量的长期股权投资，采用成本法核算；对被投资单位具有共同控制或重大影响的长期股权投资，采用权益法核算；对被投资单位不具有控制、共同控制或重大影响并且公允价值能够可靠计量的长期股权投资，作为可供出售金融资产或以公允价值计量且其变动计入当期损益的金融资产核算。此外，公司财务报表采用成本法核算能够对被投资单位实施控制的长期

股权投资。① 成本法核算的长期股权投资采用成本法核算时，长期股权投资按初始投资成本计价，除取得投资时实际支付的价款或者对价中包含的已宣告但尚未发放的现金股利或者利润外，当期投资收益按照享有被投资单位宣告发放的现金股利或利润确认。② 权益法核算的长期股权投资采用权益法核算时，长期股权投资的初始投资成本大于投资时应享有被投资单位可辨认净资产公允价值份额的，不调整长期股权投资的初始投资成本；初始投资成本小于投资时应享有被投资单位可辨认净资产公允价值份额的，其差额计入当期损益，同时调整长期股权投资的成本。采用权益法核算时，当期投资损益为应享有或应分担的被投资单位当年实现的净损益的份额。在确认应享有被投资单位净损益的份额时，以取得投资时被投资单位各项可辨认资产等的公允价值为基础，并按照本公司的会计政策及会计期间，对被投资单位的净利润进行调整后确认。对于本公司与联营企业及合营之间发生的未实现内部交易损益，按照持股比例计算属于本公司的部分予以抵销，在此基础上确认投资损益。但本公司与被投资单位发生的未实现内部交易损失，按照《企业会计准则第 8 号——资产减值》等规定属于所转让资产减值损失的，不予以抵销。对被投资单位的其他综合收益，相应调整长期股权投资的账面价值确认为其他综合收益并计入资本公积。在确认应分担被投资单位发生的净亏损时，以长期股权投资的账面价值和其他实质上构成对被投资单位净投资的长期权益减记至零为限。此外，如本公司对被投资单位负有承担额外损失的义务，则按预计承担的义务确认预计负债，计入当期投资损失。被投资单位以后期间实现净利润的，本公司在收益分享额弥补未确认的亏损分担额后，恢复确认收益分享额。③ 收购少数股权在编制合并财务报表时，因购买少数股权新增的长期股权投资与按照新增持股比例计算应享有子公司自购买日（或合并日）开始持续计算的净资产份额之间的差额，调整资本公积，资本公积不足冲减的，调整留存收益。④ 处置长期股权投资在合并财务报表中，母公司在不丧失控制权的情况下部分处置对子公司的长期股权投资，处置价款与处置长期股权投资相对应享有子公司净资产的差额计入所有者权益；母公司部分处置对子公司的长期股权投资导致丧失对子公司控制权的，按本附注四、4、（2）“合并财务报表编制的方法”中所述的相关会计政策处理。其他情形下的长期股权投资处置，对于处置的股权，其账面价值与实际取得价款的差额，计入当期损益；采用权益法核算的长期股权投资，在处置时将原计入所有者权益的其他综合收益部分按相应的比例转入当期损益。对于剩余股权，按其账面价值确认为长期股权投资或其他相关金融资产，并按前述长期股权投资或金融资产的会计政策进行后续计量。涉及对剩余股权由成本法转为权益法核算的，按相关规定进行追溯调整。

（3）确定对被投资单位具有共同控制、重大影响的依据

控制是指有权决定一个企业的财务和经营政策，并能据以从该企业的经营活动中获取利益。共同控制是指按照合同约定对某项经济活动所共有的控制，仅在与该项经济活动相关的重要财务和经营决策需要分享控制权的投资方一致同意时存在。重大影响是指对一个企业的财务和经营政策有参与决策的权力，但并不能够控制或者与其他方一起共同控制这些政策的制定。在确定能否对被投资单位实施控制或施加重大影响时，已考虑投资企业和其他持有的被投资单位当期可转换公司债券、当期可执行认股权证等潜在表决权因素。

（4）减值测试方法及减值准备计提方法

本公司在每一个资产负债表日检查长期股权投资是否存在可能发生减值的迹象。如果该资产存在减值迹象，则估计其可收回金额。如果资产的可收回金额低于其账面价值，按其差额计提资产减值准备，并计入当期损益。

长期股权投资的减值损失一经确认，在以后会计期间不予转回。

13、投资性房地产

1. 投资性房地产的种类

投资性房地产分为：已出租的土地使用权、持有并准备增值后转让的土地使用权、已出租的建筑物。

2. 投资性房地产的计量模式

投资性房地产按照取得时的成本进行初始计量，在资产负债表日采用成本模式对投资性房地产进行后续计量。其中建筑物的折旧方法和减值准备的确定方法与固定资产的核算方法一致，土地使用权的摊销方法和减值准备的确定方法与无形资产的核算方法一致。

14、固定资产

（1）固定资产确认条件

固定资产是指为生产商品、提供劳务、出租或经营管理而持有的，使用寿命超过一个会计年度的有形资产。

（2）融资租入固定资产的认定依据、计价方法

融资租赁为实质上转移了与资产所有权有关的全部风险和报酬的租赁，其所有权最终可能转移，也可能不转移。以融资租赁方式租入的固定资产采用与自有固定资产一致的政策计提租赁资产折旧。能够合理确定租赁期届满时取得租赁资产所有权的在租赁资产使用寿命内计提折旧，无法合理确定租赁期届满能够取得租赁资产所有权的，在租赁期与租赁资产使用寿命两者中较短的期间内计提折旧。

(3) 各类固定资产的折旧方法

固定资产按成本并考虑预计弃置费用因素的影响进行初始计量。固定资产从达到预定可使用状态的次月起，采用年限平均法在使用寿命内计提折旧。各类固定资产的使用寿命、预计净残值和年折旧率如下：

类别	折旧年限（年）	残值率（%）	年折旧率（%）
房屋及建筑物	10-40	10%	2.25%-9%
机器设备	10	10%	9%
电子设备	5	10%	18%
运输设备	5	10%	18%

(4) 固定资产的减值测试方法、减值准备计提方法

资产负债表日，固定资产存在减值迹象，估计其可收回金额。可收回金额按固定资产的公允价值减去处置费用后的净额与固定资产预计未来现金流量的现值之间的较高者确定。可收回金额的计量结果表明，固定资产的可收回金额低于其账面价值的，将固定资产的账面价值减记至可收回金额，减记的金额确认为资产减值损失，计入当期损益，同时计提相应的资产减值准备。减值准备一旦计提，在以后会计期间不予转回。

(5) 其他说明

与固定资产有关的后续支出，如果与该固定资产有关的经济利益很可能流入且其成本能可靠地计量，则计入固定资产成本，并终止确认被替换部分的账面价值。除此以外的其他后续支出，在发生时计入当期损益。

固定资产出售、转让、报废或毁损的处置收入扣除其账面价值和相关税费后的差额计入当期损益。

本公司至少于年度终了对固定资产的使用寿命、预计净残值和折旧方法进行复核，如发生改变则作为会计估计变更处理。

15、在建工程

(1) 在建工程的类别

在建工程包括施工前期准备、正在施工中的建筑工程、安装工程、技术改造工程、大修理工程等，并按实际发生的支出确定工程成本。

(2) 在建工程结转为固定资产的标准和时点

在建工程完工达到预定可使用状态时，按实际发生的全部支出转入固定资产核算。

(3) 在建工程的减值测试方法、减值准备计提方法

资产负债表日，对长期停建并计划在3年内不会重新开工等预计发生减值的在建工程，对可收回金额低于账面价值的部分计提在建工程减值准备。减值准备一旦计提，在以后会计期间不予转回。

16、借款费用

(1) 借款费用资本化的确认原则

在同时具备下列三个条件时，借款费用予以资本化：

- (1) 资产支出已经发生；
- (2) 借款费用已经发生；
- (3) 为使资产达到预定可使用状态或可销售状态所必要的购建或生产活动已经开始

(2) 借款费用资本化期间

为购建或者生产符合资本化条件的资产而借入专门借款，以专门借款当期实际发生的利息费用，减去将尚未动用的借款资金存入银行取得的利息收入或进行暂时性投资取得收益后的金额确定。

为购建或者生产符合资本化条件的资产而占用一般借款的，根据累计资产支出超过专门借款部分的资产支出加权平均数乘以所占用一般借款的资本化率，计算确定一般借款予以资本化的利息金额。资本化率根据一般借款加权平均利率计算确定。

(3) 暂停资本化期间

若固定资产的购建活动发生非正常中断，且时间连续超过3个月，则暂停借款费用的资本化，将其确认为当期费用，直至资产的购建活动重新开始。如果中断是该资产达到预定可使用状态或者可销售状态必要的程序，借款费用不暂停资本化。

(4) 借款费用资本化金额的计算方法

当所购建的固定资产达到预定可使用状态或者可销售状态时，停止其借款费用的资本化，以后发生的借款费用于发生当期确认费用。

17、生物资产

无

18、油气资产

无

19、无形资产

(1) 无形资产的计价方法

无形资产按成本进行初始计量。与无形资产有关的支出，如果相关的经济利益很可能流入本公司且其成本能可靠地计量，则计入无形资产成本。除此以外的其他项目的支出，在发生时计入当期损益。

(2) 使用寿命有限的无形资产的使用寿命估计情况

使用寿命有限的无形资产，在使用寿命期限内，采用与该无形资产有关经济利益的预期实现方式一致的方法摊销，无法可靠确定预期实现方式的，采用直线法摊销；

项目	预计使用寿命	依据
土地使用权	50 年	受益年限
软件系统	5 年、10 年	受益年限
非专利技术	5 年	受益年限

(3) 使用寿命不确定的无形资产的判断依据

无

(4) 无形资产减值准备的计提

对使用寿命不确定的无形资产以及尚未达到可使用状态的无形资产，于资产负债表日进行减值测试。

对使用寿命有限的无形资产，于资产负债表日，存在减值迹象，估计其可收回金额。可收回金额低于其账面价值的，将无形资产的账面价值减记至可收回金额，减记的金额确认为无形资产减值损失，计入当期损益，同时计提相应的无形资产减值准备。

无形资产减值损失一经确认，在以后会计期间不予转回。

(5) 划分公司内部研究开发项目的研究阶段和开发阶段具体标准

公司内部研究开发项目在取得临床批文前所处阶段均界定为研究阶段，项目在研究阶段的支出于发生时计入当期损益。

(6) 内部研究开发项目支出的核算

公司内部研究开发项目研究阶段的支出，于发生时计入当期损益。

企业内部研究开发项目开发阶段的支出，同时满足下列条件的，确认为无形资产：

1. 从技术上来讲，完成该无形资产以使其能够使用或出售具有可行性；
2. 具有完成该无形资产并使用或出售的意图；
3. 无形资产产生未来经济利益的方式，包括能够证明运用该无形资产生产的产品存在市场或无形资产自身存在市场；无形资产将在内部使用时，应证明其有用性；

4. 有足够的技术、财务资源和其他资源支持，以完成该无形资产的开发，并有能力使用或出售该无形资产；
5. 归属于该无形资产开发阶段的支出能够可靠计量。

企业内部研究开发项目在取得临床批文后至获得生产批文为止所处的阶段均为开发阶段，项目在开发阶段的支出满足无形资产确认条件的确认为无形资产，其他于发生时计入当期损益。

20、长期待摊费用

长期待摊费用为已经发生但应由报告期和以后各期负担的分摊期限在一年以上的各项费用。长期待摊费用在预计受益期间按直线法摊销，不能确定受益期限的按不超过十年的期限平均摊销。

21、附回购条件的资产转让

无

22、预计负债

(1) 预计负债的确认标准

若与或有事项相关的义务同时符合以下条件，确认为预计负债：

- (1) 该义务是本公司承担的现时义务；
- (2) 该义务的履行很可能导致经济利益流出本公司；
- (3) 该义务的金额能够可靠地计量。

(2) 预计负债的计量方法

预计负债按照履行相关现时义务所需支出的最佳估计数进行初始计量，本公司清偿预计负债所需支出全部或部分预期由第三方补偿的，补偿金额只有在基本确定能够收到时才能作为资产单独确认。确认的补偿金额不超过预计负债的账面价值。

本公司亏损合同产生的义务和因重组而承担的重组义务同时符合上述条件的，确认为预计负债。只有在承诺出售部分业务（即签订约束性出售协议）时，才能确认因重组而承担了重组义务。

23、股份支付及权益工具

(1) 股份支付的种类

股份支付分为以权益结算的股份支付和以现金结算的股份支付。

(2) 权益工具公允价值的确定方法

权益工具的公允价值，按照《企业会计准则第22号—金融工具确认和计量》确定。

（3）确认可行权权益工具最佳估计的依据

在等待期内每个资产负债表日，根据最新取得的可行权职工人数变动等后续信息做出最佳估计，修正预计可行权的权益工具数量。

（4）实施、修改、终止股份支付计划的相关会计处理

（1）股份支付的实施

a. 以权益结算的股份支付换取职工提供服务的

以授予职工权益工具的公允价值计量。授予后立即可行权的换取职工服务的以权益结算的股份支付，在授予日按照权益工具的公允价值计入相关成本或费用，相应增加资本公积。完成等待期内的服务或达到规定业绩条件才可行权的换取职工服务的以权益结算的股份支付，在等待期内的每个资产负债表日，以对可行权权益工具数量的最佳估计为基础，按照权益工具授予日的公允价值，将当期取得的服务计入相关成本或费用和资本公积。在资产负债表日，后续信息表明可行权权益工具的数量与以前估计不同的，进行调整，并在可行权日调整至实际可行权的权益工具数量。对于可行权条件为规定服务期间的股份支付，等待期为授予日至可行权日的期间；对于可行权条件为规定业绩的股份支付，在授予日根据最可能的业绩结果预计等待期的长度。本公司在可行权日之后不再对已确认的相关成本或费用和所有者权益总额进行调整。

b. 以权益结算的股份支付换取其他方服务的，分别下列情况处理：

其他方服务的公允价值能够可靠计量的，按照其他方服务在取得日的公允价值，计入相关成本或费用，相应增加所有者权益。

其他方服务的公允价值不能可靠计量但权益工具公允价值能够可靠计量的，按照权益工具在服务取得日的公允价值，计入相关成本或费用，相应增加所有者权益。

在行权日，本公司根据实际行权的权益工具数量，计算确定应转入实收资本或股本的金额，将其转入实收资本或股本。

c. 以现金结算的股份支付

按照本公司承担的以股份或其他权益工具为基础计算确定的负债的公允价值计量。授予后立即可行权的以现金结算的股份支付，在授予日以本公司承担负债的公允价值计入相关成本或费用，相应增加负债。完成等待期内的服务或达到规定业绩条件以后才可行权的以现金结算的股份支付，在等待期内的每个资产负债表日，以对可行权情况的最佳估计为基础，按照本公司承担负债的公允价值金额，将当期取得的服务计入成本或费用和相应的负债。在资产负债表日，后续信息表明本公司当期承担债务的公允价值与以前估计不同的，进行调整，

并在可行权日调整至实际可行权水平。本公司在相关负债结算前的每个资产负债表日以及结算日，对负债的公允价值重新计量，其变动计入当期损益。

（2）股份支付的修改

a. 修改增加了所授予的权益工具的公允价值，按照权益工具公允价值的增加相应地确认取得服务的增加。修改发生在等待期内，在确认修改日至修改后的可行权日之间取得服务的公允价值时，既包括在剩余原等待期内以原权益工具授予日公允价值为基础确定的服务金额，也包括权益工具公允价值的增加。修改发生在可行权日之后，立即确认权益工具公允价值的增加。如果股份支付协议要求职工只有先完成更长期间的服务才能取得修改后的权益工具，则在整个等待期内确认权益工具公允价值的增加。

b. 修改增加了所授予的权益工具的数量，将增加的权益工具的公允价值相应地确认为取得服务的增加。如果修改发生在等待期内，在确认修改日至增加的权益工具可行权日之间取得服务的公允价值时，既包括在剩余原等待期内以原权益工具授予日公允价值为基础确定的服务金额，也包括权益工具公允价值的增加。

c. 如果按照有利于职工的方式修改可行权条件，如缩短等待期、变更或取消业绩条件（而非市场条件），在处理可行权条件时，考虑修改后的可行权条件。

d. 修改减少了所授予的权益工具的公允价值，继续以权益工具在授予日的公允价值为基础，确认取得服务的金额，而不考虑权益工具公允价值的减少。

e. 修改减少了授予的权益工具的数量，将减少部分作为已授予的权益工具的取消来进行处理。

f. 以不利于职工的方式修改了可行权条件，如延长等待期、增加或变更业绩条件（而非市场条件），在处理可行权条件时，不考虑修改后的可行权条件。

（3）股份支付的终止

a. 将取消或结算作为加速可行权处理，立即确认原本应在剩余等待期内确认的金额。

b. 在取消或结算时支付给职工的所有款项均应作为权益的回购处理，回购支付的金额高于该权益工具在回购日公允价值的部分，计入当期费用。

c. 如果向职工授予新的权益工具，并在新权益工具授予日认定所授予的新权益工具是用于替代被取消的权益工具的，本公司应以处理原权益工具条款和条件修改相同的方式，对所授予的替代权益工具进行处理。本公司如果回购其职工已可行权的权益工具，借记所有者权益，回购支付的金额高于该权益工具在回购日公允价值的部分，计入当期费用。

24、回购本公司股份

无

25、收入

(1) 销售商品收入确认时间的具体判断标准

(1) 本公司已将商品所有权上的主要风险和报酬转移给购货方；(2) 本公司既没有保留通常与所有权相联系的继续管理权，也没有对已售出的商品实施有效控制；(3) 收入的金额能够可靠地计量；(4) 相关的经济利益很可能流入本公司；(5) 相关的已发生或将发生的成本能够可靠地计量。公司商品销售方式主要采用学术推广、代理分销及直接销售等三种模式，各种模式确认收入的具体条件如下：a. 心血管等专科药物采用学术推广模式，即通过与医药公司签订销售合同，公司根据实际订单向医药公司发出商品，经对方收货确认后确认销售收入。b. 头孢类抗生素制剂产品采用代理分销模式，即通过与经销商签订代理协议，经销商现款订购药品，公司运送产品至经销商指定地点，经对方收货确认后确认销售收入。c. 头孢类抗生素原料产品采用直接销售模式，即通过与各类制药企业直接签订销售合同，向对方直接销售该类产品，公司运送产品至指定地点，经对方收货并经检验合格确认正式收货后确认销售收入。

(2) 确认让渡资产使用权收入的依据

根据有关合同或协议，按权责发生制确认收入。

(3) 确认提供劳务收入的依据

在提供劳务交易的结果能够可靠估计的情况下，于资产负债表日按照完工百分比法确认提供的劳务收入。劳务交易的完工进度按已经发生的劳务成本占估计总成本的比例确定。

提供劳务交易的结果能够可靠估计是指同时满足：①收入的金额能够可靠地计量；②相关的经济利益很可能流入企业；③交易的完工程度能够可靠地确定；④交易中已发生和将发生的成本能够可靠地计量。

如果提供劳务交易的结果不能够可靠估计，则按已经发生并预计能够得到补偿的劳务成本金额确认提供的劳务收入，并将已发生的劳务成本作为当期费用。已经发生的劳务成本如预计不能得到补偿的，则不确认收入。

本公司与其他企业签订的合同或协议包括销售商品和提供劳务时，如销售商品部分和提供劳务部分能够区分并单独计量的，将销售商品部分和提供劳务部分分别处理；如销售商品部分和提供劳务部分不能够区分，或虽能区分但不能够单独计量的，将该合同全部作为销售商品处理。

(4) 按完工百分比法确认提供劳务的收入和建造合同收入时，确定合同完工进度的依据和方法

无

26、政府补助

(1) 类型

政府补助是指本公司从政府无偿取得货币性资产和非货币性资产，不包括政府作为所有者投入的资本。政府补助分为与资产相关的政府补助和与收益相关的政府补助。

(2) 会计处理方法

政府补助为货币性资产的，按照收到或应收的金额计量。政府补助为非货币性资产的，按照公允价值计量；公允价值不能够可靠取得的，按照名义金额计量。按照名义金额计量的政府补助，直接计入当期损益。

与资产相关的政府补助，确认为递延收益，并在相关资产的使用寿命内平均分配计入当期损益。与收益相关的政府补助，用于补偿以后期间的相关费用和损失的，确认为递延收益，并在确认相关费用的期间计入当期损益；用于补偿已经发生的相关费用和损失的，直接计入当期损益。

已确认的政府补助需要返还时，存在相关递延收益余额的，冲减相关递延收益账面余额，超出部分计入当期损益；不存在相关递延收益的，直接计入当期损益。

27、递延所得税资产和递延所得税负债

(1) 确认递延所得税资产的依据

递延所得税资产的确认以本公司未来期间很可能取得用来抵扣可抵扣暂时性差异的应纳税所得额为限。对子公司及联营企业及合营企业投资相关的可抵扣暂时性差异同时满足暂时性差异在可预见的未来很可能转回且未来很可能获得用来抵扣暂时性差异的应纳税所得额时确认相应的递延所得税资产。对于能够结转以后年度的可抵扣亏损和税款抵减，以很可能获得用来抵扣可抵扣亏损和税款抵减的未来应纳税所得额为限，确认相应的递延所得税资产。

(2) 确认递延所得税负债的依据

对子公司及联营企业及合营企业投资相关的应纳税暂时性差异确认相应的递延所得税负债，但能够控制暂时性差异转回时间且该暂时性差异在可预见的未来很可能不会转回的，不予确认。

28、经营租赁、融资租赁

(1) 经营租赁会计处理

经营租赁下发生的租金在租赁期内的各个期间直线法确认为费用

(2) 融资租赁会计处理

对融资租赁固定资产采用与自有应折旧固定资产相一致的折旧政策。能够合理确定租赁期满时取得租赁固定资产所有权的，在租赁固定资产使用寿命内计提折旧。无法合理确定租赁期满时取得租赁固定资产所有权的，在租赁期与租赁固定资产使用寿命两者中较短的期间内计提折旧。或有租金在实际发生时计入当期损益。

(3) 售后租回的会计处理

无

29、持有待售资产

(1) 持有待售资产确认标准

若本公司已就处置某项非流动资产作出决议，已经与受让方签订了不可撤销的转让协议，且该项转让很可能在一年内完成，则该非流动资产作为持有待售非流动资产核算。

(2) 持有待售资产的会计处理方法

不计提折旧或进行摊销，按照账面价值与公允价值减去处置费用后的净额孰低计量。某项资产或处置组被划归为持有待售，但后来不再满足持有待售的非流动资产的确认条件，本公司停止将其划归为持有待售，并按照下列两项金额中较低者进行计量：（1）该资产或处置组被划归为持有待售之前的账面价值，按照其假定在没有被划归为持有待售的情况下原应确认的折旧、摊销或减值进行调整后的金额；（2）决定不再出售之日的可收回金额。

30、资产证券化业务

无

31、套期会计

无

32、主要会计政策、会计估计的变更

本报告期主要会计政策、会计估计是否变更

是 否

(1) 会计政策变更

本报告期主要会计政策是否变更

是 否

本报告期无会计政策变更。

(2) 会计估计变更

本报告期主要会计估计是否变更

是 否

根据公司第二届董事会第十次会议审议通过的《关于变更房屋建筑物折旧年限的议案》，自2012年1月1日起，公司固定资产中非生产用房屋建筑物折旧年限由20年调整为40年，折旧方法和残值率不变。变更后，影响2012年度折旧费用减少145万元、净利润增加123万元。

详细说明

单位：元

会计估计变更的内容和原因	审批程序	受影响的报表项目名称	影响金额
固定资产中非生产用房屋建筑物折旧年限从 2011 年起由 20 年调整为 40 年，折旧方法和残值率不变。原执行的房屋建筑物折旧年限已不能合理反映此类固定资产实际可使用情况。为使非生产用房屋建筑物的折旧年限与实际使用寿命更加接近，现对非生产用房屋建筑物的折旧年限重新进行调整，将使公司的财务信息更为客观。	第二届董事会第十次会议审议通过的《关于变更房屋建筑物折旧年限的议案》	净利润	1,230,000.00

33、前期会计差错更正

本报告期是否发现前期会计差错

是 否

本报告期无前期会计差错更正。

(1) 追溯重述法

本报告期是否发现采用追溯重述法的前期会计差错

是 否

(2) 未来适用法

本报告期是否发现采用未来适用法的前期会计差错

是 否

34、其他主要会计政策、会计估计和财务报表编制方法

本公司在运用会计政策过程中，由于经营活动内在的不确定性，本公司需要对无法准确计量的报表项目的账面价值进行判断、估计和假设。这些判断、估计和假设是基于本公司管理层过去的历史经验，并在考虑其他相关因素的基础上做出的。这些判断、估计和假设会影响收入、费用、资产和负债的报告金额以及资产负债表日或有负债的披露。然而，这些估计的不确定性所导致的结果可能造成对未来受影响的资产或负债的账面金额进行重大调整。

本公司对前述判断、估计和假设在持续经营的基础上进行定期复核，会计估计的变更仅影响变更当期的，其影响数在变更当期予以确认；既影响变更当期又影响未来期间的，其影响数在变更当期和未来期间予以确认。

于资产负债表日，本公司需对财务报表项目金额进行判断、估计和假设的重要领域如下：

（1）坏账准备计提

本公司根据应收款项的会计政策，采用备抵法核算坏账损失。应收账款减值是基于评估应收账款的可收回性。鉴定应收账款减值要求管理层的判断和估计。实际的结果与原先估计的差异将在估计被改变的期间影响应收账款的账面价值及应收账款坏账准备的计提或转回。

（2）存货跌价准备

本公司根据存货会计政策，按照成本与可变现净值孰低计量，对成本高于可变现净值及陈旧和滞销的存货，计提存货跌价准备。存货减值至可变现净值是基于评估存货的可售性及其可变现净值。鉴定存货减值要求管理层在取得确凿证据，并且考虑持有存货的目的、资产负债表日后事项的影响等因素的基础上作出判断和估计。实际的结果与原先估计的差异将在估计被改变的期间影响存货的账面价值及存货跌价准备的计提或转回。

（3）折旧和摊销

本公司对投资性房地产、固定资产和无形资产在考虑其残值后，在使用寿命内按直线法计提折旧和摊销。本公司定期复核使用寿命，以决定将计入每个报告期的折旧和摊销费用数额。使用寿命是本公司根据对同类资产的已往经验并结合预期的技术更新而确定的。如果以前的估计发生重大变化，则会在未来期间对折旧和摊销费用进行调整。

（4）递延所得税资产

在很有可能有足够的应纳税利润来抵扣亏损的限度内，本公司就所有未利用的税务亏损确认递延所得税资产。这需要本公司管理层运用大量的判断来估计未来应纳税利润发生的时间和金额，结合纳税筹划策略，以决定应确认的递延所得税资产的金额。

（5）所得税

本公司在正常的经营活动中，有部分交易其最终的税务处理和计算存在一定的不确定性。部分项目是否能够在税前列支需要税收主管机关的审批。如果这些税务事项的最终认定结果同最初估计的金额存在差异，则该差异将对其最终认定期间的当期所得税和递延所得税产生影响。

五、税项

1、公司主要税种和税率

税种	计税依据	税率
增值税	应税收入按 17% 的税率计算销项税，并按扣除当期允许抵扣的进项税额后的差额计缴增值税。	17%
城市维护建设税	已交增值税、营业税	5%、7%
企业所得税	应纳税所得额	15%、25%
教育费附加	已交增值税、营业税	3%
地方教育费附加	已交增值税、营业税	2%
利得税	利得总额	16.5%

2、税收优惠及批文

根据《高新技术企业认定管理办法》（国科发火[2008]172 号）和《高新技术企业认定管理工作指引》（国科发火[2008]362 号）有关规定，本公司于2011年10月31日被认定为国家级高新技术企业（证书编号：GF201144200332），认定有效期为三年（2011—2013年），已经于深圳市福田区地方税务局办妥相关登记备案手续。根据《中华人民共和国企业所得税法》、《中华人民共和国企业所得税法实施条例》等相关规定，公司自2011年1月1日至2013年12月31日减按15%的税率计缴企业所得税。

3、其他说明

本公司之子公司山东信立泰药业有限公司（以下简称山东信立泰公司）、深圳市信立泰生物医疗工程有限公司（以下简称生物医疗公司）、惠州信立泰药业有限公司企业所得税适用税率为25%。

公司之子公司诺泰国际有限公司于香港注册，利得税税率为16.50%。

六、企业合并及合并财务报表

1、子公司情况

（1）通过设立或投资等方式取得的子公司

单位：元

子公司全称	子公司类型	注册地	业务性质	注册资本	经营范围	期末实际投资额	实质上构成对子公司净投资的其他项目余额	持股比例(%)	表决权比例(%)	是否合并报表	少数股东权益	少数股东权益中用于冲减少数股东损益的金额	从母公司所有者权益冲减子公司少数股东分担的本期亏损超过少数股东在该子公司年初所有者权益中所享有份额后的余额
山东信立泰药业有限公司	有限公司	山东德州	制造业	108,000,000.00	头孢类医药中间体生产、销售	106,000,000.00	0.00	98.15%	98.15%	是	2,710,992.31	--	--
深圳市信立泰生物医疗工程有限公司	有限公司	广东深圳	制造业	30,000,000.00	从事Ⅱ类Ⅲ类医疗器械的生产和研发；货物及技术进出口业务	30,000,000.00	0.00	100%	100%	是	--	--	--
诺泰国际有限公司	有限公司	香港	贸易	HKD1,500 万	贸易及技术支援服务	HKD1,500 万	0.00	100%	100%	是	--	--	--
惠州信立泰药业有限公司	有限公司	广东惠州	制造业	45,000,000.00	及许可经营项目，尚待有关部门批准	45,000,000.00	0.00	100%	100%	是	--	--	--

通过设立或投资等方式取得的子公司的其他说明

(1) 2009年4月本公司与其他企业联合投资设立山东信立泰公司，设立时注册资本2,000万元；2009年10月注册资本变更为4,000万元；2010年5月注册资本变更为10,800万元。本公司累计出资10,600万元，占该公司注册资本的98.15%。

(2) 2009年3月本公司独资设立深圳市信立泰生物医疗工程有限公司，设立时注册资本500万元；2010年4月注册资本变更为3,000万元。本公司累计出资3,000万元，占该公司注册资本的100%。

(3) 2010年6月本公司投资设立诺泰国际有限公司（以下简称诺泰公司），设立时注册资本500万港币；2012年6月注册资本变更为1,500万港币。本公司累计出资1,500万港币，占该公司注册资本的100%。

(4) 2011年3月本公司独资设立惠州信立泰药业有限公司，公司注册资本4,500万元。本公司累计出资4,500万元，占该公司注册资本的100%。

(2) 同一控制下企业合并取得的子公司

无

(3) 非同一控制下企业合并取得的子公司

无

2、特殊目的主体或通过受托经营或承租等方式形成控制权的经营实体

无

3、合并范围发生变更的说明

合并报表范围发生变更说明

适用 不适用

4、报告期内新纳入合并范围的主体和报告期内不再纳入合并范围的主体

无

5、报告期内发生的同一控制下企业合并

无

6、报告期内发生的非同一控制下企业合并

无

7、报告期内出售丧失控制权的股权而减少子公司

无

8、报告期内发生的反向购买

无

9、本报告期发生的吸收合并

无

10、境外经营实体主要报表项目的折算汇率

项目	资产和负债项目	
	2012年12月31日	2012年1月1日
诺泰国际有限公司	1港币 = 0.8108人民币	1港币 = 0.8107人民币
德国诺泰有限公司	1欧元 = 8.3176人民币	1欧元 = 8.1600人民币
项目	收入、费用现金流量项目	
	2012年度	2011年度
诺泰国际有限公司	1港币 = 0.8108人民币	1港币 = 0.8100人民币
德国诺泰有限公司	1欧元 = 8.1423人民币	1欧元 = 8.1600人民币

七、财务报表主要项目注释**1、货币资金**

单位：元

项目	期末数			期初数		
	外币金额	折算率	人民币金额	外币金额	折算率	人民币金额
现金：	--	--	64,025.14	--	--	28,465.84
人民币	--	--	64,025.14	--	--	28,465.84
银行存款：	--	--	958,406,015.08	--	--	889,147,977.76
人民币	--	--	942,922,599.30	--	--	863,154,142.91
-港币	5,823,026.54	81.08%	4,721,309.93	1,557,969.66	81%	1,263,046.01
-美元	1,665,507.62	628.55%	10,468,548.14	3,904,335.00	630%	24,601,260.82
-欧元	35,293.56	831.76%	293,557.71	15,868.67	816%	129,528.02
其他货币资金：	--	--	300,000.00	--	--	300,000.00
人民币	--	--	300,000.00	--	--	300,000.00
合计	--	--	958,770,040.22	--	--	889,476,443.60

1.其他货币资金期末余额300,000.00元为本公司开立保函支付的保证金存款。本公司年末已将上述受限资金在编制现金流量表时视为非现金及现金等价物；

2.存放在境外的货币资金为港币5,822,597.88，欧元35,293.56，美元42,501.27，共计折合人民币5,281,661.80元；（2011年12月31日：折合人民币1,431,020.73元）；

3.无其他因抵押、冻结等对变现有限制或有其他潜在回收风险的款项。

2、交易性金融资产

无

3、应收票据

(1) 应收票据的分类

单位：元

种类	期末数	期初数
银行承兑汇票	266,499,765.80	259,494,483.35
商业承兑汇票	0.00	0.00
合计	266,499,765.80	259,494,483.35

(2) 期末无质押的应收票据

(3) 公司无因出票人无力履约而将票据转为应收账款的票据

(4) 公司已经背书给其他方但尚未到期的票据

单位：元

出票单位	出票日期	到期日	金额	备注
新疆医科大学第一附属医院	2012年11月15日	2013年02月15日	4,000,000.00	
辽宁银济医药有限公司	2012年07月11日	2013年01月10日	3,000,000.00	
安徽医科大学第一附属医院	2012年10月31日	2013年04月30日	3,000,000.00	
悦康药业集团有限公司	2012年09月03日	2013年03月01日	2,500,000.00	
悦康药业集团有限公司	2012年09月13日	2013年03月13日	2,500,000.00	
合计	--	--	15,000,000.00	--

期末本公司已经背书给其他方但尚未到期的银行承兑汇票119,800,693.50元

期末本公司无已贴现或质押的商业承兑票据。

4、应收股利

无

5、应收利息

(1) 应收利息

单位：元

项目	期初数	本期增加	本期减少	期末数
定期存款利息	4,336,100.25	14,235,685.39	15,738,892.80	2,832,892.84
合计	4,336,100.25	14,235,685.39	15,738,892.80	2,832,892.84

(2) 逾期利息

无

(3) 应收利息的说明

应收利息期末余额为计提的未到期的定期存款利息

6、应收账款

(1) 应收账款按种类披露

单位：元

种类	期末数				期初数			
	账面余额		坏账准备		账面余额		坏账准备	
	金额	比例 (%)	金额	比例 (%)	金额	比例 (%)	金额	比例 (%)
按组合计提坏账准备的应收账款								
按账龄组合	562,718,840.60	100%	18,117,787.11	3.22%	428,257,158.40	100%	13,842,477.22	3.11%
组合小计	562,718,840.60	100%	18,117,787.11	3.22%	428,257,158.40	100%	13,842,477.22	3.11%
合计	562,718,840.60	--	18,117,787.11	--	428,257,158.40	--	13,842,477.22	--

应收账款种类的说明

1. 单项金额重大的应收账款是指期末余额200万元及以上的应收账款；2. 按组合计提坏账准备应收账款，是指单项金额不重大且不单项计提坏账准备的应收账款，以及单项金额重大但经减值测试后不需要单项计提坏账准备的应收账款；3. 单项金额虽不重大但单项计提坏账准备的应收账款，是指单项金额虽不重大但已涉及诉讼事项或已有客观证据表明很有可能形成减值的应收账款。

期末单项金额重大并单项计提坏账准备的应收账款

适用 不适用

组合中，按账龄分析法计提坏账准备的应收账款

适用 不适用

单位：元

账龄	期末数			期初数		
	账面余额		坏账准备	账面余额		坏账准备
	金额	比例 (%)		金额	比例 (%)	
1 年以内						
其中：	--	--	--	--	--	--
1 年以内小计	560,022,407.33	99.52%	16,800,672.22	425,665,451.33	99.4%	12,769,963.54
1 至 2 年	1,293,879.99	0.23%	258,776.00	1,488,024.55	0.35%	297,604.91
2 至 3 年	688,428.78	0.12%	344,214.39	657,547.50	0.15%	328,773.75
3 年以上	714,124.50	0.13%	714,124.50	446,135.02	0.1%	446,135.02
合计	562,718,840.60	--	18,117,787.11	428,257,158.40	--	13,842,477.22

组合中，采用余额百分比法计提坏账准备的应收账款

适用 不适用

组合中，采用其他方法计提坏账准备的应收账款

适用 不适用

期末单项金额虽不重大但单项计提坏账准备的应收账款

适用 不适用

(2) 本报告期转回或收回的应收账款情况

无

(3) 本报告期实际核销的应收账款情况

无

(4) 本报告期无应收账款中持有公司 5%（含 5%）以上表决权股份的股东单位情况

(5) 应收账款中金额前五名单位情况

单位：元

单位名称	与本公司关系	金额	年限	占应收账款总额的比例(%)
A 客户	无关联关系	57,629,466.13	1 年以内	10.23%
B 客户	无关联关系	30,766,180.00	1 年以内	5.47%
C 客户	无关联关系	25,847,318.81	1 年以内	4.59%
D 客户	无关联关系	22,038,396.80	1 年以内	3.92%
E 客户	无关联关系	19,503,668.74	1 年以内	3.47%
合计	--	155,785,030.48	--	27.68%

(6) 应收关联方账款情况

无

(7) 终止确认的应收款项情况

无

(8) 以应收款项为标的进行证券化的，列示继续涉入形成的资产、负债的金额

无

7、其他应收款

(1) 其他应收款按种类披露

单位：元

种类	期末数		期初数	
	账面余额	坏账准备	账面余额	坏账准备

	金额	比例 (%)	金额	比例 (%)	金额	比例 (%)	金额	比例 (%)
按组合计提坏账准备的其他应收款								
按账龄组合	8,005,685.11	100%	1,257,286.84	15.7%	8,778,653.20	100%	603,603.69	3.16%
组合小计	8,005,685.11	100%	1,257,286.84	15.7%	8,778,653.20	100%	603,603.69	3.16%
合计	8,005,685.11	--	1,257,286.84	--	8,778,653.20	--	603,603.69	--

其他应收款种类的说明

1. 单项金额重大的其他应收款是指期末余额200万元及以上的其他应收款；2. 按组合计提坏账准备其他应收款，是指单项金额不重大且不单项计提坏账准备的其他应收款，以及单项金额重大但经减值测试后不需要单项计提坏账准备的其他应收款；3. 单项金额虽不重大但单项计提坏账准备的其他应收款，是指单项金额虽不重大但已涉及诉讼事项或已有客观证据表明很有可能形成减值的其他应收款。

期末单项金额重大并单项计提坏账准备的其他应收款

适用 不适用

组合中，采用账龄分析法计提坏账准备的其他应收款

适用 不适用

单位：元

账龄	期末数			期初数		
	账面余额		坏账准备	账面余额		坏账准备
	金额	比例(%)		金额	比例(%)	
1 年以内						
其中：						
1 年以内小计	4,127,062.92	51.55%	123,811.89	7,104,990.47	80.94%	213,149.72
1 至 2 年	2,964,119.49	37.03%	592,823.90	1,505,545.33	17.15%	301,109.07
2 至 3 年	747,703.30	9.34%	373,851.65	157,545.00	1.79%	78,772.50
3 年以上	166,799.40	2.08%	166,799.40	10,572.40	0.12%	10,572.40
合计	8,005,685.11	--	1,257,286.84	8,778,653.20	--	603,603.69

组合中，采用余额百分比法计提坏账准备的其他应收款

适用 不适用

组合中，采用其他方法计提坏账准备的其他应收款

适用 不适用

期末单项金额虽不重大但单项计提坏账准备的其他应收款

适用 不适用

(2) 本报告期转回或收回的其他应收款情况

无

(3) 本报告期实际核销的其他应收款情况

无

(4) 本报告期无其他应收款中持有公司 5%（含 5%）以上表决权股份的股东单位情况

无

(5) 金额较大的其他应收款的性质或内容

无

(6) 其他应收款金额前五名单位情况

单位：元

单位名称	与本公司关系	金额	年限	占其他应收款总额的比例(%)
代个人缴纳社保费	无关联关系	815,662.72	1 年以内	10.19%
深圳市宝运达物流有限公司	无关联关系	681,080.00	2-3 年	8.51%
深圳市坪山新区发展和财政局财政预算科	无关联关系	595,897.00	1 年以内	7.44%
彭威敏	无关联关系	509,900.70	1 年以内	6.37%
赵松萍	无关联关系	509,000.00	1 年以内	6.36%
合计	--	3,111,540.42	--	38.87%

(7) 其他应收关联方账款情况

无

(8) 终止确认的其他应收款项情况

无

(9) 以其他应收款为标的进行证券化的，列示继续涉入形成的资产、负债的金额

无

8、预付款项

(1) 预付款项按账龄列示

单位：元

账龄	期末数		期初数	
	金额	比例 (%)	金额	比例 (%)
1 年以内	154,790,864.55	99.81%	29,416,394.14	92.35%
1 至 2 年	153,250.00	0.1%	1,137,631.15	3.57%
2 至 3 年	140,250.00	0.09%	858,120.79	2.69%

3 年以上			444,339.26	1.39%
合计	155,084,364.55	--	31,856,485.34	--

期末无账龄超过1年的重大预付款项。

(2) 预付款项金额前五名单位情况

单位：元

单位名称	与本公司关系	金额	时间	未结算原因
上海艾力斯医药科技有限公司	无关联关系	118,646,500.00	2012 年 10 月 26 日	未到结算时间
博世包装技术（杭州）有限公司	无关联关系	4,794,000.00	2012 年 08 月 27 日	未到结算时间
楚天科技股份有限公司	无关联关系	3,752,000.00	2012 年 12 月 05 日	未到结算时间
惠州忠信化工有限公司	无关联关系	2,145,362.20	2012 年 09 月 27 日	未到结算时间
伊马莱富（北京）制药系统有限公司	无关联关系	1,560,000.00	2012 年 09 月 04 日	未到结算时间
合计	--	130,897,862.20	--	--

2012年10月26日预付上海艾力斯科技有限公司技术转让首笔款1,694.95万元，12年11月1日预付上海艾力斯技术有限公司技术转让款10,169.70万元。

(3) 本报告期无预付款项中持有本公司 5%（含 5%）以上表决权股份的股东单位情况

预付款项较2011年末增长386.82%，主要是预付阿利沙坦酯制剂生产技术进度款所致。

9、存货

(1) 存货分类

单位：元

项目	期末数			期初数		
	账面余额	跌价准备	账面价值	账面余额	跌价准备	账面价值
原材料	32,533,689.30	0.00	32,533,689.30	31,421,519.73	0.00	31,421,519.73
在产品	26,300,259.41	0.00	26,300,259.41	16,805,374.47	0.00	16,805,374.47
低值易耗品	6,095,898.09	0.00	6,095,898.09	4,377,152.42	0.00	4,377,152.42
包装物	3,019,423.17	0.00	3,019,423.17	3,474,389.79	0.00	3,474,389.79
自制半成品	113,700,674.29	0.00	113,700,674.29	85,187,187.28	0.00	85,187,187.28
产成品	45,058,799.71	885,392.13	44,173,407.58	28,771,055.02	1,751,634.64	27,019,420.38
合计	226,708,743.97	885,392.13	225,823,351.84	170,036,678.71	1,751,634.64	168,285,044.07

(2) 存货跌价准备

单位：元

存货种类	期初账面余额	本期计提额	本期减少		期末账面余额
			转回	转销	
产成品	1,751,634.64	421,095.77	0.00	1,287,338.28	885,392.13
合计	1,751,634.64	421,095.77	0.00	1,287,338.28	885,392.13

(3) 存货跌价准备情况

项目	计提存货跌价准备的依据	本期转回存货跌价准备的原因	本期转回金额占该项存货期末余额的比例 (%)
原材料	所生产产成品的估计售价减去至完工时估计将要发生的成本、估计的销售费用和相关税费后的金额确定的可变现净值低于账面价值	--	--
在产品	所生产产成品的估计售价减去至完工时估计将要发生的成本、估计的销售费用和相关税费后的金额确定的可变现净值低于账面价值	--	--
自制半成品	估计售价减去销售所必需的估计费用后的可变现净值低于账面价值	--	--
产成品	估计售价减去销售所必需的估计费用后的可变现净值低于账面价值	--	--

存货较2011年末增长34.19%，主要是备料备货增加所致。

10、其他流动资产

单位：元

项目	期末数	期初数
待抵扣增值税进项税额	0.00	3,670,190.45
合计	0.00	3,670,190.45

11、可供出售金融资产

无

12、持有至到期投资

无

13、长期应收款

无

14、对合营企业投资和联营企业投资

单位：元

被投资单位名称	本企业持股比例(%)	本企业在被投资单位表决权比例(%)	期末资产总额	期末负债总额	期末净资产总额	本期营业收入总额	本期净利润
一、合营企业							
深圳市信立泰资产管理有限公司	50%	50%	2,995,106.86	0.00	2,995,106.86	0.00	-4,893.14
二、联营企业							

15、长期股权投资

(1) 长期股权投资明细情况

单位：元

被投资单位	核算方法	投资成本	期初余额	增减变动	期末余额	在被投资单位持股比例(%)	在被投资单位表决权比例(%)	在被投资单位持股比例与表决权比例不一致的说明	减值准备	本期计提减值准备	本期现金红利
深圳市信立泰资产管理有限公司	权益法	1,500,000.00	0.00	1,497,553.43	1,497,553.43	50%	50%		0.00	0.00	0.00
合计	--	1,500,000.00	0.00	1,497,553.43	1,497,553.43	--	--	--	0.00	0.00	0.00

(2) 向投资企业转移资金的能力受到限制的有关情况

无

16、投资性房地产

无

17、固定资产**(1) 固定资产情况**

单位：元

项目	期初账面余额	本期增加		本期减少	期末账面余额
一、账面原值合计：	391,132,843.35	280,537,842.57		26,236,595.88	645,434,090.04
其中：房屋及建筑物	206,926,976.63	169,965,732.54		15,885,497.32	361,007,211.85
机器设备	136,456,597.97	89,064,589.41		6,851,870.31	218,669,317.07
运输工具	7,032,036.12	890,658.02		65,000.00	7,857,694.14
其他设备	40,717,232.63	20,616,862.60		3,434,228.25	57,899,866.98
--	期初账面余额	本期新增	本期计提	本期减少	本期期末余额
二、累计折旧合计：	85,224,358.09	0.00	35,590,049.35	9,013,671.04	111,800,736.40
其中：房屋及建筑物	35,377,697.15	0.00	13,187,836.44	4,410,022.44	44,155,511.15
机器设备	32,912,481.34	0.00	16,406,447.99	2,359,283.44	46,959,645.89
运输工具	2,721,178.88	0.00	1,280,864.06	33,150.00	3,968,892.94
其他设备	14,213,000.72	0.00	4,714,900.86	2,211,215.16	16,716,686.42
--	期初账面余额	--			本期期末余额
三、固定资产账面净值合计	305,908,485.26	--			533,633,353.64
其中：房屋及建筑物	171,549,279.48	--			316,851,700.70
机器设备	103,544,116.63	--			171,709,671.18
运输工具	4,310,857.24	--			3,888,801.20
其他设备	26,504,231.91	--			41,183,180.56
四、减值准备合计	4,352,163.87	--			5,863,693.80
其中：房屋及建筑物	4,352,163.87	--			5,863,693.80
五、固定资产账面价值合计	301,556,321.39	--			527,769,659.84
其中：房屋及建筑物	167,197,115.61	--			310,988,006.90
机器设备	103,544,116.63	--			171,709,671.18
运输工具	4,310,857.24	--			3,888,801.20
其他设备	26,504,231.91	--			41,183,180.56

本期折旧额 35,590,049.35 元；本期由在建工程转入固定资产原价为 251,143,948.54 元。

(2) 暂时闲置的固定资产情况

无

(3) 通过融资租赁租入的固定资产

无

(4) 通过经营租赁租出的固定资产

无

(5) 期末持有待售的固定资产情况

无

(6) 未办妥产权证书的固定资产情况

项目	未办妥产权证书原因	预计办结产权证书时间
大亚湾制药厂危险品库	正在办理中	2013 年 12 月
大亚湾制药厂--1#原料药仓库	正在办理中	2013 年 12 月

18、在建工程

(1) 在建工程情况

单位：元

项目	期末数			期初数		
	账面余额	减值准备	账面价值	账面余额	减值准备	账面价值
宝安制剂楼工程	11,843,539.17	0.00	11,843,539.17	0.00	0.00	0.00
宝安制药厂 GMP 改造	1,009,433.95	0.00	1,009,433.95	0.00	0.00	0.00
大亚湾制药厂	9,519,428.61	0.00	9,519,428.61	79,859,560.10	0.00	79,859,560.10
坪山新厂建设工程	51,722,567.16	0.00	51,722,567.16	9,621,809.02	0.00	9,621,809.02
山东信立泰头孢原料厂一期工程	0.00	0.00	0.00	1,122,677.43	0.00	1,122,677.43
山东信立泰头孢原料厂二期工程	1,287,152.88	0.00	1,287,152.88	58,876,353.25	0.00	58,876,353.25
惠州信立泰工程	0.00	0.00	0.00	4,486,725.61	0.00	4,486,725.61
其他工程	9,082,895.08	0.00	9,082,895.08	29,770,999.70	0.00	29,770,999.70
合计	84,465,016.85	0.00	84,465,016.85	183,738,125.11	0.00	183,738,125.11

(2) 重大在建工程项目变动情况

单位：元

项目名称	预算数	期初数	本期增加	转入固定资产	其他减少	工程投入占预算比例(%)	工程进度	利息资本化累计金额	其中：本期利息资本化金额	本期利息资本化率(%)	资金来源	期末数
宝安制剂楼工程	--	0.00	12,352,973.12	0.00	509,433.95	--	50%	0.00	0.00	--	自有资金&募集资金	11,843,539.17
宝安制药厂GMP改造	--	0.00	5,814,334.65	1,502,599.83	3,302,300.87	--	100%	0.00	0.00	--	自有资金	1,009,433.95
大亚湾制药厂	--	79,859,560.10	75,713,282.40	139,487,722.95	6,565,690.94	--	100%	0.00	0.00	--	自有资金&募集资金	9,519,428.61
坪山新厂建设工程	--	9,621,809.02	42,702,192.07	0.00	601,433.93	--	50%	0.00	0.00	--	自有资金&募集资金	51,722,567.16
山东信立泰头孢原料厂二期工程	--	58,876,353.25	27,634,222.68	73,749,809.80	11,473,613.25	--	100%	0.00	0.00	--	自有资金&募集资金	1,287,152.88
合计		148,357,722.37	164,217,004.92	214,740,132.58	22,452,472.94	--	--	0.00	0.00	--	--	75,382,121.77

(3) 在建工程减值准备

无

(4) 重大在建工程的工程进度情况

项目	工程进度	备注
宝安制剂楼工程	50%	工程进度以形象进度为基础进行估计
宝安制药厂 GMP 改造	100%	--
大亚湾制药厂	100%	--
坪山新厂建设工程	50%	工程进度以形象进度为基础进行估计
山东信立泰头孢原料厂二期工程	100%	--

19、工程物资

无

20、固定资产清理

无

21、生产性生物资产

无

22、油气资产

无

23、无形资产**(1) 无形资产情况**

单位：元

项目	期初账面余额	本期增加	本期减少	期末账面余额
一、账面原值合计	150,163,681.59	4,901,167.31	0.00	155,064,848.90
非专利技术	13,336,961.95	0.00	0.00	13,336,961.95
软件系统	949,897.45	510,466.61	0.00	1,460,364.06
土地使用权	135,876,822.19	4,390,700.70	0.00	140,267,522.89
二、累计摊销合计	4,367,892.63	5,907,384.84	0.00	10,275,277.47
非专利技术	1,111,413.50	2,667,392.40	0.00	3,778,805.90
软件系统	435,477.02	222,293.84	0.00	657,770.86
土地使用权	2,821,002.11	3,017,698.60	0.00	5,838,700.71
三、无形资产账面净值合计	145,795,788.96	-1,006,217.53		144,789,571.43
非专利技术				
软件系统				
土地使用权				

无形资产账面价值合计	145,795,788.96	-1,006,217.53		144,789,571.43
非专利技术	12,225,548.45			9,558,156.05
软件系统	514,420.43			802,593.20
土地使用权	133,055,820.08			134,428,822.18

本期摊销额 5,907,384.84 元。

(2) 公司开发项目支出

单位：元

项目	期初数	本期增加	本期减少		期末数
			计入当期损益	确认为无形资产	
项目 1	1,058,996.10	518,497.07	0.00	0.00	1,577,493.17
项目 2	2,998,215.35	2,108,938.82	0.00	0.00	5,107,154.17
项目 3	1,428,940.24	76,855.00	0.00	0.00	1,505,795.24
项目 4	130,363.30	0.00	0.00	0.00	130,363.30
项目 5	4,389,169.56	11,758,622.72	0.00	0.00	16,147,792.28
合计	10,005,684.55	14,462,913.61	0.00	0.00	24,468,598.16

本期开发支出占本期研究开发项目支出总额的比例 18.87%。

通过公司内部研发形成的无形资产占无形资产期末账面价值的比例 0%。

公司开发项目的说明：无。

24、商誉

无

25、长期待摊费用

单位：元

项目	期初数	本期增加额	本期摊销额	其他减少额	期末数	其他减少的原因
经营租入固定资产改良支出	14,016,264.86	3,328,915.93	1,663,144.17	0.00	15,682,036.62	
其他长期待摊费用	0.00	464,542.00	98,416.82	0.00	366,125.18	
合计	14,016,264.86	3,793,457.93	1,761,560.99	0.00	16,048,161.80	--

26、递延所得税资产和递延所得税负债

递延所得税资产和递延所得税负债不以抵销后的净额列示

已确认的递延所得税资产和递延所得税负债

单位：元

项目	期末数	期初数
递延所得税资产：		

资产减值准备	3,961,632.52	3,144,137.71
负债引起的暂时性差异	9,045,360.44	7,038,459.07
递延收益	7,965,154.35	0.00
因抵消未实现内部利润产生的	348,614.27	137,772.94
小计	21,320,761.58	10,320,369.72
递延所得税负债：		

未确认递延所得税资产明细

单位：元

项目	期末数	期初数
可抵扣亏损	16,564,880.85	9,659,729.18
合计	16,564,880.85	9,659,729.18

未确认递延所得税资产的可抵扣亏损将于以下年度到期

单位：元

年份	期末数	期初数	备注
2014 年度	2,625,491.58	2,625,491.58	子公司 2009 年度亏损
2015 年度	3,317,242.88	3,317,242.88	子公司 2010 年度亏损
2016 年度	3,716,994.72	3,716,994.72	子公司 2011 年度亏损
2017 年度	6,905,151.67	0.00	子公司 2012 年度亏损
合计	16,564,880.85	9,659,729.18	--

应纳税差异和可抵扣差异项目明细

单位：元

项目	暂时性差异金额	
	期末	期初
应纳税差异项目		
小计	0.00	0.00
可抵扣差异项目		
资产减值准备	25,726,105.14	20,549,879.42
负债引起的暂时性差异	59,860,358.15	46,923,060.47
递延收益	41,694,417.38	
因抵消未实现内部利润产生的	2,324,095.11	918,486.26
小计	129,604,975.78	68,391,426.15

27、资产减值准备明细

单位：元

项目	期初账面余额	本期增加	本期减少		期末账面余额
			转回	转销	
一、坏账准备	14,446,080.91	4,974,876.43	0.00	45,883.39	19,375,073.95

二、存货跌价准备	1,751,634.64	421,095.77	0.00	1,287,338.28	885,392.13
三、固定资产减值准备	4,352,163.87	2,745,568.99	0.00	1,234,039.06	5,863,693.80
合计	20,549,879.42	8,141,541.19	0.00	2,567,260.73	26,124,159.88

28、其他非流动资产

无

29、短期借款

无

30、交易性金融负债

无

31、应付票据

单位：元

种类	期末数	期初数
银行承兑汇票	39,316,982.30	95,992,035.72
合计	39,316,982.30	95,992,035.72

下一会计期间将到期的金额 39,316,982.30 元。

32、应付账款**(1) 应付账款情况**

单位：元

项目	期末数	期初数
应付材料款	63,913,784.90	19,570,478.46
应付工程款	5,662,737.87	16,411,222.88
采购固定资产及无形资产	8,047,438.49	14,293,718.38
其他	4,581,555.07	2,970,083.95
合计	82,205,516.33	53,245,503.67

(2) 本报告期无应付账款中应付持有公司 5% (含 5%) 以上表决权股份的股东单位款项

(3) 账龄超过一年的大额应付账款情况的说明

期末无账龄超过1年的大额应付账款

33、预收账款**(1) 预收账款情况**

单位：元

项目	期末数	期初数
预收销售款	6,807,789.72	6,470,243.12
合计	6,807,789.72	6,470,243.12

(2) 本报告期无预收账款中预收持有公司 5%（含 5%）以上表决权股份的股东单位款项

(3) 账龄超过一年的大额预收账款情况的说明

本期末无账龄超过1年的大额预收款项。

34、应付职工薪酬

单位：元

项目	期初账面余额	本期增加	本期减少	期末账面余额
一、工资、奖金、津贴和补贴	34,156,985.51	143,609,122.21	129,252,787.80	48,513,319.92
二、职工福利费	0.00	13,049,184.82	13,049,184.82	0.00
三、社会保险费	2,126.20	13,038,378.77	13,040,504.97	0.00
其中:1.医疗保险费	337.76	3,266,893.80	3,267,231.56	0.00
2.基本养老保险费	1,630.24	8,353,008.53	8,354,638.77	0.00
3.失业保险费	198.00	556,172.26	556,370.26	0.00
4.工伤保险费	17.34	490,809.03	490,826.37	0.00
5.生育保险费	-57.14	371,495.15	371,438.01	0.00
四、住房公积金	0.00	2,400,547.95	2,400,547.95	0.00
六、其他	0.00	2,571,496.14	2,571,496.14	0.00
合计	34,159,111.71	174,668,729.89	160,314,521.68	48,513,319.92

应付职工薪酬中属于拖欠性质的金额 0.00 元。

工会经费和职工教育经费金额 2,571,496.14 元，非货币性福利金额 0.00 元，因解除劳动关系给予补偿 0.00 元。

应付职工薪酬期末余额已于2013年1月全部发放。

35、应交税费

单位：元

项目	期末数	期初数
增值税	15,309,573.36	15,123,939.67
企业所得税	65,996,531.63	26,523,517.02
个人所得税	344,386.44	282,233.04
城市维护建设税	1,721,805.92	1,157,008.65
教育费附加	1,248,716.23	826,434.75
土地使用税	228,204.37	0.00
房产税	104,944.54	0.00
其他	13,198.40	0.00
合计	84,967,360.89	43,913,133.13

36、应付利息

无

37、应付股利

无

38、其他应付款**(1) 其他应付款情况**

单位：元

项目	期末数	期初数
应付往来款	2,932,064.64	444,356.55
应付各类保证金	2,940,352.22	11,000.00
预提费用	59,194,290.94	46,939,570.16
应付其他	1,303,942.09	808,985.65
合计	66,370,649.89	48,203,912.36

(2) 本报告期无其他应付款中应付持有公司 5%（含 5%）以上表决权股份的股东单位款项

(3) 账龄超过一年的大额其他应付款情况的说明

本期末无账龄超过1年的大额其他应付款。。

(4) 金额较大的其他应付款说明内容

本期末无金额较大的其他应付款。

39、预计负债

无

40、一年内到期的非流动负债

无

41、其他流动负债

单位：元

项目	期末账面余额	期初账面余额
一年内转入利润表的递延收益	4,669,018.10	1,922,000.00
合计	4,669,018.10	1,922,000.00

其他流动负债说明

项目	期末账面余额	期初账面余额
与资产相关的政府补助	4,669,018.10	1,922,000.00
产业技术进步资金	600,000.00	600,000.00
盐酸头孢吡肟及其制剂产业化项目（第一批）	300,000.00	300,000.00
信息化建设资金	124,000.00	124,000.00
二期工程扶持资金（山东信立泰）	1,147,018.10	0.00

抗血栓药物氯吡格雷片产业化	500,000.00	0.00
抗凝血新药-比伐芦定的产业化研究项目	458,000.00	458,000.00
盐酸头孢吡肟及其制剂产业化项目（第二批）	300,000.00	0.00
抗凝血新药-比伐芦定研究开发项目	340,000.00	440,000.00
新型生物完全可吸引聚乳酸药物冠脉支架系统临床前研究	900,000.00	0.00

42、长期借款

无

43、应付债券

无

44、长期应付款

无

45、专项应付款

无

46、其他非流动负债

单位：元

项目	期末账面余额	期初账面余额
超过 1 年转入利润表的递延收益	41,173,399.28	26,611,014.30
合计	41,173,399.28	26,611,014.30

其他非流动负债包括本报告期取得的各类与资产相关、与收益相关的政府补助及其期末金额。

项目	期末账面余额	期初账面余额
与资产相关的政府补助	41,173,399.28	26,611,014.30
产业技术进步资金	1,200,000.00	1,800,000.00
盐酸头孢吡肟及其制剂产业化项目（第一批）	1,800,000.00	2,100,000.00
信息化建设资金	124,000.00	248,000.00
二期工程扶持资金（山东信立泰）	9,462,899.31	11,470,181.00
抗血栓药物氯吡格雷片产业化	4,041,666.67	5,000,000.00
抗凝血新药-比伐芦定的研究开发项目	1,974,833.30	2,432,833.30
盐酸头孢吡肟及其制剂产业化项目（第二批）	2,450,000.00	3,000,000.00
抗凝血新药-比伐芦定的研究开发项目	420,000.00	560,000.00
头孢呋辛钠舒巴坦钠研究开发项目	5,000,000.00	0.00

深圳心血管药物与器械开发工程实验室	5,000,000.00	0.00
头孢类无菌冻干原料药产业化项目	4,100,000.00	0.00
Salicox@立宁@支架雷帕霉素洗脱冠脉支架系统项目	5,000,000.00	0.00
新型生物完全可吸引聚乳酸药物冠脉支架系统临床前研究	600,000.00	0.00

47、股本

单位：元

	期初数	本期变动增减（+、-）					期末数
		发行新股	送股	公积金转股	其他	小计	
股份总数	363,200,000.00	0.00	0.00	72,640,000.00	0.00	72,640,000.00	435,840,000.00

根据 2012 年 4 月 20 日公司 2011 年度股东大会决议通过的以资本公积金向全体股东转增股本的 2011 年度利润分配议案，公司以现有总股本 363,200,000 股为基数，向全体股东按照每 10 股转增 2 股的比例用资本公积金转增股本人民币 72,640,000.00 元。

上述股本变更业经中审国际会计师事务所有限公司中审国际验字[2012]01020142 号验资报告所验证。

48、库存股

无

49、专项储备

无

50、资本公积

单位：元

项目	期初数	本期增加	本期减少	期末数
资本溢价（股本溢价）	864,754,252.17	0.00	72,640,000.00	792,114,252.17
合计	864,754,252.17	0.00	72,640,000.00	792,114,252.17

根据 2012 年 4 月 20 日公司 2011 年度股东大会决议通过的以资本公积金向全体股东转增股本的 2011 年度利润分配议案，公司以现有总股本 363,200,000 股为基数，向全体股东按照每 10 股转增 2 股的比例用资本公积金转增股本人民币 72,640,000.00 元。

51、盈余公积

单位：元

项目	期初数	本期增加	本期减少	期末数
法定盈余公积	115,991,459.27	62,411,533.79	0.00	178,402,993.06
合计	115,991,459.27	62,411,533.79	0.00	178,402,993.06

根据公司法、章程的规定及公司董事会 2012 年度利润分配预案，本集团按净利润的 10%

提取法定盈余公积金。

52、一般风险准备

无

53、未分配利润

单位：元

项目	金额	提取或分配比例
调整前上年末未分配利润	788,353,396.55	--
调整后年初未分配利润	788,353,396.55	--
加：本期归属于母公司所有者的净利润	635,167,523.74	--
减：提取法定盈余公积	62,411,533.79	10%
应付普通股股利	163,440,000.00	
期末未分配利润	1,197,669,386.50	--

54、营业收入、营业成本

(1) 营业收入、营业成本

单位：元

项目	本期发生额	上期发生额
主营业务收入	1,819,434,006.32	1,463,671,219.39
其他业务收入	9,447,527.00	11,213,306.86
营业成本	465,421,705.72	559,862,266.60

(2) 主营业务（分行业）

单位：元

行业名称	本期发生额		上期发生额	
	营业收入	营业成本	营业收入	营业成本
医药制造业	1,819,434,006.32	460,066,609.33	1,463,671,219.39	547,970,418.82
合计	1,819,434,006.32	460,066,609.33	1,463,671,219.39	547,970,418.82

(3) 主营业务（分产品）

单位：元

产品名称	本期发生额		上期发生额	
	营业收入	营业成本	营业收入	营业成本
原料	351,910,800.47	227,015,088.11	380,150,707.01	324,178,162.80
制剂	1,467,523,205.85	233,051,521.22	1,083,520,512.38	223,792,256.02
合计	1,819,434,006.32	460,066,609.33	1,463,671,219.39	547,970,418.82

(4) 主营业务（分地区）

单位：元

地区名称	本期发生额		上期发生额	
	营业收入	营业成本	营业收入	营业成本
华北地区	389,649,267.12	100,063,223.80	357,381,045.56	165,240,530.89
华东地区	486,687,804.69	103,242,112.51	329,992,638.15	94,036,034.44
华南地区	374,659,135.71	120,675,858.91	363,336,235.71	136,051,025.39
其他地区	568,437,798.80	136,085,414.11	412,961,299.97	152,642,828.10
合计	1,819,434,006.32	460,066,609.33	1,463,671,219.39	547,970,418.82

(5) 公司前五名客户的营业收入情况

单位：元

客户名称	主营业务收入	占公司全部营业收入的比例(%)
主要客户 1	114,437,575.64	6.26%
主要客户 2	94,166,036.89	5.15%
主要客户 3	81,997,462.28	4.48%
主要客户 4	57,168,743.56	3.13%
主要客户 5	48,779,086.50	2.67%
合计	396,548,904.87	21.69%

55、合同项目收入

无

56、营业税金及附加

单位：元

项目	本期发生额	上期发生额	计缴标准
城市维护建设税	15,464,232.88	10,799,130.50	已缴增值税的 5%、7%
教育费附加	11,083,833.63	7,713,893.04	已缴增值税的 2%、3%
合计	26,548,066.51	18,513,023.54	--

57、销售费用

单位：元

项目	本期发生额	上期发生额
市场推广费	300,703,053.64	209,857,305.70
职工薪酬	70,611,177.26	59,952,725.50
差旅费	30,929,495.74	23,198,885.32
运杂费	19,503,862.49	14,288,370.72
通讯费	6,587,993.52	7,303,689.65
其他	24,847,176.92	17,702,505.79
合计	453,182,759.57	332,303,482.68

58、管理费用

单位：元

项目	本期发生额	上期发生额
研发费用	112,327,879.86	76,999,879.87
职工薪酬	13,291,854.45	10,985,221.37
折旧和摊销	5,895,237.70	3,775,020.75
办公费	2,826,067.89	2,147,896.12
业务招待费	2,673,653.26	1,874,185.59
汽车费	1,559,378.46	1,340,727.24
差旅费	4,260,662.81	1,278,005.49
税费	3,454,913.33	2,606,687.77
其他	21,511,939.42	9,770,276.95
合计	167,801,587.18	110,777,901.15

59、财务费用

单位：元

项目	本期发生额	上期发生额
减：利息收入	-22,611,701.72	-20,125,474.48
减：利息资本化金额	0.00	0.00
汇兑损益	168,160.75	821,127.69
减：汇兑损益资本化金额	0.00	0.00
其他	433,435.39	612,274.55
合计	-22,010,105.58	-18,692,072.24

60、公允价值变动收益

无

61、投资收益**(1) 投资收益明细情况**

单位：元

项目	本期发生额	上期发生额
权益法核算的长期股权投资收益	-2,446.57	0.00
其他	0.00	1,007,328.77
合计	-2,446.57	1,007,328.77

(2) 按成本法核算的长期股权投资收益

无

(3) 按权益法核算的长期股权投资收益

单位：元

被投资单位	本期发生额	上期发生额	本期比上期增减变动的原因
深圳市信立泰资产管理有限公司	-2,446.57	0.00	
合计	-2,446.57	0.00	--

公司投资收益汇回无重大限制的。

62、资产减值损失

单位：元

项目	本期发生额	上期发生额
一、坏账损失	4,974,876.43	2,951,542.08
二、存货跌价损失	421,095.77	2,054,832.02
三、固定资产减值损失	2,745,568.99	1,347,305.82
合计	8,141,541.19	6,353,679.92

63、营业外收入**(1) 营业外收入情况**

单位：元

项目	本期发生额	上期发生额	计入当期非经常性损益的金额
政府补助	24,715,289.89	8,513,760.34	24,715,289.89
其他	408,375.17	283,599.39	408,375.17
合计	25,123,665.06	8,797,359.73	25,123,665.06

(2) 政府补助明细

单位：元

项目	本期发生额	上期发生额	说明
2009 年度深圳市高新技术产业专项补助资金	2,900,550.00	0.00	
2008 年度深圳市高新技术产业专项补助资金	2,034,529.00	0.00	
第四代头孢菌素盐酸头孢吡肟及其制剂技术开发奖	300,000.00	0.00	
头孢吡肟二盐酸一水合物结晶的制备方法专利奖	300,000.00	0.00	
2011 年广东省重大科技专项新型喹诺酮类抗感染药物西他沙星的重大工艺改进及临床研究项目资助经费	800,000.00	0.00	
2008 年深圳市高新技术产业专项补助资金	1,281,421.00	0.00	
2009 年深圳市高新技术产业专项补助资金	6,335,886.00	0.00	
深圳市民营及中小企业发展专项资金、企业改制上市培育项目资助经费	2,000,000.00	0.00	
2012 年第四批生物产业发展专项资金深圳市技术开发计划海洋环肽 GLD 的合成优惠、放大及抗肿瘤药效学评价基础研究项目	100,000.00	0.00	

2012 年第四批战略性新兴产业发展专项资金	500,000.00	0.00	
促进企业快速增长资助资金	0.00	4,153,957.00	
科技发展扶持资助资金	0.00	350,614.00	
知识产权专项资助	0.00	121,000.00	
福田区 2010 年度纳税亿元企业奖励	0.00	200,000.00	
政府补助当期分摊	3,290,596.92	3,133,166.70	
其他	4,872,306.97	555,022.64	
合计	24,715,289.89	8,513,760.34	--

64、营业外支出

单位：元

项目	本期发生额	上期发生额	计入当期非经常性损益的金额
非流动资产处置损失合计	312,494.41	600,741.52	312,494.41
其中：固定资产处置损失	312,494.41	600,741.52	312,494.41
对外捐赠	4,273,500.00	409,586.71	4,273,500.00
其他	42,824.57	501.14	42,824.57
合计	4,628,818.98	1,010,829.37	4,628,818.98

65、所得税费用

单位：元

项目	本期发生额	上期发生额
按税法及相关规定计算的当期所得税	122,937,719.34	71,984,506.44
递延所得税调整	-8,201,387.23	-2,872,856.89
合计	114,736,332.11	69,111,649.55

66、基本每股收益和稀释每股收益的计算过程

项目	序号	2012年	2011年
归属于上市公司股东的净利润	1	635,167,523.74	405,249,376.79
非经常性损益(亏损以“()”表示)	2	17,280,207.26	6,967,014.75
归属于上市公司股东的扣除非经常性损益后的净利润	3=2-1	617,887,316.48	398,282,362.04
期初股份总数	4	363,200,000	227,000,000
因公积金转增股本或股票股利分配等增加股份数	5	72,640,000	136,200,000
因发行新股或债转股等增加股份数	6	0.00	0.00
增加股份次月起至报告期期末的累计月数	7	8	8
因回购等减少股份数	8	0.00	0.00
减少股份次月起至报告期期末的累计月数	9	0.00	0.00
报告期缩股数	10	0.00	0.00

因公积金转增股本重新计算各列报期间股份数	11	0.00	72,640,000.00
报告期月份数	12	12	12
发行在外的普通股加权平均数	$13=4+5+6\times 7/12-8\times 9/12-10+11$	435,840,000	435,840,000
基本每股收益	$14=1/13$	1.46	0.93
扣除非经常性损益基本每股收益	$15=3/13$	1.42	0.91

67、其他综合收益

单位：元

项目	本期发生额	上期发生额
4.外币财务报表折算差额	-40,970.79	-1,499.58
小计	-40,970.79	-1,499.58
合计	-40,970.79	-1,499.58

68、现金流量表附注

(1) 收到的其他与经营活动有关的现金

单位：元

项目	金额
收到往来单位款	2,449,031.33
补贴收入	41,998,127.18
利息收入	24,114,909.13
合计	68,562,067.64

(2) 支付的其他与经营活动有关的现金

单位：元

项目	金额
支付各类费用	423,693,248.59
支付往来款	16,447,711.80
合计	440,140,960.39

(3) 收到的其他与投资活动有关的现金

无

(4) 支付的其他与投资活动有关的现金

无

(5) 收到的其他与筹资活动有关的现金

无

(6) 支付的其他与筹资活动有关的现金

无

69、现金流量表补充资料

(1) 现金流量表补充资料

单位：元

补充资料	本期金额	上期金额
1. 将净利润调节为经营活动现金流量：	--	--
净利润	635,552,046.13	405,448,454.18
加：资产减值准备	8,141,541.19	6,353,679.92
固定资产折旧、油气资产折耗、生产性生物资产折旧	35,590,049.35	28,087,732.12
无形资产摊销	5,907,384.84	3,646,725.02
长期待摊费用摊销	1,761,560.99	1,408,615.98
处置固定资产、无形资产和其他长期资产的损失(收益以“-”号填列)	39,415.61	600,741.52
固定资产报废损失(收益以“-”号填列)	295,355.95	0.00
投资损失(收益以“-”号填列)	2,446.57	-1,007,328.77
递延所得税资产减少(增加以“-”号填列)	-11,000,391.86	-2,872,856.89
存货的减少(增加以“-”号填列)	-56,672,065.26	55,540,593.57
经营性应收项目的减少(增加以“-”号填列)	-189,130,490.78	-252,222,796.02
经营性应付项目的增加(减少以“-”号填列)	87,030,625.91	16,468,185.60
其他	3,696,204.92	10,866,833.30
经营活动产生的现金流量净额	521,213,683.56	272,318,579.53
2. 不涉及现金收支的重大投资和筹资活动：	--	--
3. 现金及现金等价物净变动情况：	--	--
现金的期末余额	958,470,040.22	889,176,443.60
减：现金的期初余额	889,176,443.60	1,000,849,792.02

(2) 本报告期取得或处置子公司及其他营业单位的相关信息

无

(3) 现金和现金等价物的构成

单位：元

项目	期末数	期初数
一、现金	958,470,040.22	889,176,443.60
其中：库存现金	64,025.14	28,465.84
可随时用于支付的银行存款	958,406,015.08	889,147,977.76
三、期末现金及现金等价物余额	958,470,040.22	889,176,443.60

2012年末现金及现金等价物与期末货币资金余额差异300,000.00元系期末无法随时支取的保函保证金存款，详见附注七、1。

70、所有者权益变动表项目注释

无

八、资产证券化业务的会计处理

无

九、关联方及关联交易**1、本企业的母公司情况**

单位：元

母公司名称	关联关系	企业类型	注册地	法定代表人	业务性质	注册资本	母公司对本企业的持股比例(%)	母公司对本企业的表决权比例(%)	本企业最终控制方	组织机构代码
(香港)信立泰药业有限公司	控股股东	有限公司	中国香港	叶澄海	一般贸易	1 万港币	71.56%	71.56%	叶澄海和廖清清夫妇、KevinSingYe、叶宇筠、陈志明	--

(香港)信立泰药业有限公司成立于1998年7月29日，注册地址：香港九龙尖沙咀东部新东海中心1208室，注册编号650996，法定股本10,000.00港元，已发行股本10,000.00港元；公司业务性质为一般贸易；其股东为香港美洲贸易公司和自然人叶澄海，各占50%的股权，香港美洲贸易公司的股东为自然人叶澄海和廖清清，各占50%股权。

2、本企业的子公司情况

单位：元

子公司全称	子公司类型	企业类型	注册地	法定代表人	业务性质	注册资本	持股比例(%)	表决权比例(%)	组织机构代码
山东信立泰药业有限公司	控股子公司	有限公司	山东德州	陈志明	制造业	108,000,000.00	98.15%	98.15%	68723137-3
深圳市信立泰生物医药工程有限公司	控股子公司	有限公司	广东深圳	叶宇翔	制造业	30,000,000.00	100%	100%	68536256-4
诺泰国际有限公司	控股子公司	有限公司	中国香港	杨健锋	贸易	HKD1,500 万	100%	100%	--
惠州信立泰药业有限公司	控股子公司	有限公司	广东惠州	陈平	制造业	45,000,000.00	100%	100%	57012002-0

3、本企业的合营和联营企业情况

单位：元

被投资单位名称	企业类型	注册地	法定代表人	业务性质	注册资本	本企业持股比例(%)	本企业在被投资单位表决权比例(%)	关联关系	组织机构代码
一、合营企业									
深圳市信立泰资产管理有限公司	有限责任公司	广东省深圳市	KEVIN SING YE	受托资产管理	3,000,000.00	50%	50%	合营企业	05789861-6
二、联营企业									

4、本企业的其他关联方情况

无

5、关联方交易

(1) 采购商品、接受劳务情况表

无

(2) 关联托管/承包情况

无

(3) 关联租赁情况

无

(4) 关联担保情况

无

(5) 关联方资金拆借

无

(6) 关联方资产转让、债务重组情况

无

(7) 其他关联交易

无

6、关联方应收应付款项

无

十、股份支付

无

十一、或有事项

1、未决诉讼或仲裁形成的或有负债及其财务影响

无

2、为其他单位提供债务担保形成的或有负债及其财务影响

无

十二、承诺事项

1、重大承诺事项

无

2、前期承诺履行情况

无

十三、资产负债表日后事项

1、重要的资产负债表日后事项说明

无

2、资产负债表日后利润分配情况说明

单位：元

拟分配的利润或股利	305,088,000.00
经审议批准宣告发放的利润或股利	305,088,000.00

4、其他资产负债表日后事项说明

无

十四、其他重要事项

1、非货币性资产交换

无

2、债务重组

无

3、企业合并

无

4、租赁

无

5、期末发行在外的、可转换为股份的金融工具

无

6、以公允价值计量的资产和负债

无

7、外币金融资产和外币金融负债

无

8、年金计划主要内容及重大变化

无

9、其他

无

十五、母公司财务报表主要项目注释

1、应收账款

(1) 应收账款

单位：元

种类	期末数				期初数			
	账面余额		坏账准备		账面余额		坏账准备	
	金额	比例(%)	金额	比例(%)	金额	比例(%)	金额	比例(%)
按组合计提坏账准备的应收账款								
按账龄组合	566,965,030.26	100%	18,245,172.80	3.22%	428,257,158.40	100%	13,842,477.22	3.23%
组合小计	566,965,030.26	100%	18,245,172.80	3.22%	428,257,158.40	100%	13,842,477.22	3.23%
合计	566,965,030.26	--	18,245,172.80	--	428,257,158.40	--	13,842,477.22	--

期末单项金额重大并单项计提坏账准备的应收账款

 适用 不适用

组合中，采用账龄分析法计提坏账准备的应收账款

 适用 不适用

单位：元

账龄	期末数			期初数		
	账面余额		坏账准备	账面余额		坏账准备
	金额	比例(%)		金额	比例(%)	
1 年以内						
其中：	--	--	--	--	--	--
1 年以内小计	564,268,596.99	99.52%	16,928,057.91	425,665,451.33	99.4%	12,769,963.54
1 至 2 年	1,293,879.99	0.23%	258,776.00	1,488,024.55	0.35%	297,604.91
2 至 3 年	688,428.78	0.12%	344,214.39	657,547.50	0.15%	328,773.75

3 年以上	714,124.50	0.13%	714,124.50	446,135.02	0.10%	446,135.02
合计	566,965,030.26	--	18,245,172.80	428,257,158.40	--	13,842,477.22

组合中，采用余额百分比法计提坏账准备的应收账款

适用 不适用

组合中，采用其他方法计提坏账准备的应收账款

适用 不适用

期末单项金额虽不重大但单项计提坏账准备的应收账款

适用 不适用

(2) 本报告期转回或收回的应收账款情况

无

(3) 本报告期实际核销的应收账款情况

无

(4) 本报告期应收账款中持有公司 5%（含 5%）以上表决权股份的股东单位情况

无

(5) 金额较大的其他的应收账款的性质或内容

无

(6) 应收账款中金额前五名单位情况

单位：元

单位名称	与本公司关系	金额	年限	占应收账款总额的比例(%)
客户 1	无关联关系	57,629,466.13	1 年以内	10.16%
客户 2	无关联关系	30,766,180.00	1 年以内	5.43%
客户 3	无关联关系	25,847,318.81	1 年以内	4.56%
客户 4	无关联关系	22,038,396.80	1 年以内	3.89%
客户 5	无关联关系	19,503,668.74	1 年以内	3.44%
合计	--	155,785,030.48	--	27.48%

(7) 应收关联方账款情况

无

(8) 以应收款项为标的资产进行资产证券化的，需简要说明相关交易安排

无

2、其他应收款

(1) 其他应收款

单位：元

种类	期末数				期初数			
	账面余额		坏账准备		账面余额		坏账准备	
	金额	比例 (%)	金额	比例 (%)	金额	比例 (%)	金额	比例 (%)
按组合计提坏账准备的其他应收款								
按账龄组合	37,894,331.55	100%	2,973,771.43	7.85%	12,719,127.59	100%	706,895.12	5.56%
组合小计	37,894,331.55	100%	2,973,771.43	7.85%	12,719,127.59	100%	706,895.12	5.56%
合计	37,894,331.55	--	2,973,771.43	--	12,719,127.59	--	706,895.12	--

其他应收款种类的说明

期末单项金额重大并单项计提坏账准备的其他应收款

 适用 不适用

组合中，采用账龄分析法计提坏账准备的其他应收款

 适用 不适用

单位：元

账龄	期末数			期初数		
	账面余额		坏账准备	账面余额		坏账准备
	金额	比例 (%)		金额	比例 (%)	
1 年以内						
其中：	--	--	--	--	--	--
1 年以内小计	29,050,549.36	76.66%	871,516.48	11,080,304.86	87.12%	332,409.15
1 至 2 年	7,960,119.49	21.01%	1,592,023.90	1,500,705.33	11.80%	300,141.07
2 至 3 年	746,863.30	1.97%	373,431.65	127,545.00	1.00%	63,772.50
3 年以上	136,799.40	0.36%	136,799.40	10,572.40	0.08%	10,572.40
合计	37,894,331.55	--	2,973,771.43	12,719,127.59	--	706,895.12

组合中，采用余额百分比法计提坏账准备的其他应收款

 适用 不适用

组合中，采用其他方法计提坏账准备的其他应收款

 适用 不适用

期末单项金额虽不重大但单项计提坏账准备的其他应收款

 适用 不适用

(2) 本报告期转回或收回的其他应收款情况

无

(3) 本报告期实际核销的其他应收款情况

无

(4) 本报告期其他应收款中持有公司 5%（含 5%）以上表决权股份的股东单位情况

无

(5) 金额较大的其他应收款的性质或内容

无

(6) 其他应收款金额前五名单位情况

单位：元

单位名称	与本公司关系	金额	年限	占其他应收款总额的比例(%)
深圳市信立泰生物医疗工程有限公司	全资子公司	30,000,000.00	2 年以内	79.17%
社保费	无关联关系	815,662.72	1 年以内	2.15%
深圳市宝运达物流有限公司	无关联关系	681,080.00	2-3 年	1.80%
深圳市坪山新区发展和财政局财政预算科	无关联关系	595,897.00	1 年以内	1.57%
彭威敏	无关联关系	509,900.70	1 年以内	1.35%
合计	--	3,111,540.42	--	86.04%

(7) 其他应收关联方账款情况

单位：元

单位名称	与本公司关系	金额	占其他应收款总额的比例(%)
深圳市信立泰生物医疗工程有限公司	全资子公司	30,000,000.00	79.17%

(8) 以其他应收款项为标的资产进行资产证券化的，需简要说明相关交易安排

无

3、长期股权投资

单位：元

被投资单位	核算方法	投资成本	期初余额	增减变动	期末余额	在被投资单位持股比例(%)	在被投资单位表决权比例(%)	在被投资单位持股比例与表决权比例不一致的说明	减值准备	本期计提减值准备	本期现金红利
深圳市信立泰生物医疗工程有限公司	成本法	30,000,000.00	30,000,000.00	0.00	30,000,000.00	100%	100%		0.00	0.00	0.00
山东信立泰药业有限公司	成本法	106,000,000.00	106,000,000.00	0.00	106,000,000.00	98.15%	98.15%		0.00	0.00	0.00
诺泰国际有限公司	成本法	12,301,100.00	4,159,000.00	8,142,000.00	12,301,000.00	100%	100%		0.00	0.00	0.00
惠州信立泰药业有限公司	成本法	45,000,000.00	45,000,000.00	0.00	45,000,000.00	100%	100%		0.00	0.00	0.00
深圳市信立泰资产管理有限公司	权益法	1,500,000.00	0.00	1,497,553.43	1,497,553.43	50%	50%		0.00	0.00	0.00
合计	--	194,801,000.00	185,159,000.00	9,639,553.43	194,798,553.43	--	--	--	0.00	0.00	0.00

4、营业收入和营业成本

(1) 营业收入

单位：

项目	本期发生额	上期发生额
主营业务收入	1,815,948,904.28	1,463,671,219.39
其他业务收入	7,665,219.63	15,940,785.50
合计	1,823,614,123.91	1,479,612,004.89
营业成本	507,701,061.56	578,874,061.66

(2) 主营业务（分行业）

单位：元

行业名称	本期发生额		上期发生额	
	营业收入	营业成本	营业收入	营业成本
医药制造业	1,815,948,904.28	503,782,771.61	1,463,671,219.39	559,780,331.01
合计	1,815,948,904.28	503,782,771.61	1,463,671,219.39	559,780,331.01

(3) 主营业务（分产品）

单位：元

产品名称	本期发生额		上期发生额	
	营业收入	营业成本	营业收入	营业成本
原料产品	348,425,698.43	270,731,250.39	380,150,707.01	335,988,074.99
制剂产品	1,467,523,205.85	233,051,521.22	1,083,520,512.38	223,792,256.02
合计	1,815,948,904.28	503,782,771.61	1,463,671,219.39	559,780,331.01

(4) 主营业务（分地区）

单位：元

地区名称	本期发生额		上期发生额	
	营业收入	营业成本	营业收入	营业成本
华北地区	389,649,267.12	109,590,613.36	357,381,045.56	189,003,427.50
华东地区	486,869,356.72	113,072,175.82	329,992,638.15	101,367,016.05
华南地区	374,659,135.71	132,165,853.69	363,336,235.71	130,464,457.45
其他地区	564,771,144.73	148,954,128.74	412,961,299.97	138,945,430.01
合计	1,815,948,904.28	503,782,771.61	1,463,671,219.39	559,780,331.01

(5) 公司前五名客户的营业收入情况

单位：元

客户名称	营业收入总额	占公司全部营业收入的比例(%)
主要客户 1	114,437,575.64	6.28%
主要客户 2	94,166,036.89	5.16%

主要客户 3	81,997,462.28	4.50%
主要客户 4	57,168,743.56	3.13%
主要客户 5	48,779,086.50	2.68%
合计	396,548,904.87	21.75%

5、投资收益

(1) 投资收益明细

单位：元

项目	本期发生额	上期发生额
权益法核算的长期股权投资收益	-2,446.57	0.00
其他	0.00	1,007,328.77
合计	-2,446.57	1,007,328.77

(2) 按成本法核算的长期股权投资收益

无

(3) 按权益法核算的长期股权投资收益

单位：元

被投资单位	本期发生额	上期发生额	本期比上期增减变动的原因
深圳市信立泰资产管理有限公司	-2,446.57	0.00	
合计	-2,446.57	0.00	--

6、现金流量表补充资料

单位：元

补充资料	本期金额	上期金额
1. 将净利润调节为经营活动现金流量：	--	--
净利润	624,115,337.88	399,419,843.92
加：资产减值准备	9,595,436.18	5,898,989.14
固定资产折旧、油气资产折耗、生产性生物资产折旧	29,028,674.14	25,100,321.85
无形资产摊销	4,667,565.92	2,776,922.20
长期待摊费用摊销	1,663,144.17	1,408,615.98
处置固定资产、无形资产和其他长期资产的损失（收益以“-”号填列）	22,277.15	520,724.52
固定资产报废损失（收益以“-”号填列）	295,355.95	0.00
投资损失（收益以“-”号填列）	2,446.57	-1,007,328.77
递延所得税资产减少（增加以“-”号填列）	-6,583,035.88	-2,684,847.40
存货的减少（增加以“-”号填列）	-44,893,150.54	53,490,306.44
经营性应收项目的减少（增加以“-”号填列）	-161,784,583.62	-251,672,337.34
经营性应付项目的增加（减少以“-”号填列）	36,073,635.37	31,271,291.82
其他	3,695,596.92	-3,133,166.70

经营活动产生的现金流量净额	495,898,700.21	261,389,335.66
2. 不涉及现金收支的重大投资和筹资活动:	--	--
3. 现金及现金等价物净变动情况:	--	--
现金的期末余额	937,796,617.36	872,933,113.13
减: 现金的期初余额	872,933,113.13	942,568,134.20
现金及现金等价物净增加额	64,863,504.23	-69,635,021.07

7、反向购买下以评估值入账的资产、负债情况

无

十六、补充资料

1、净资产收益率及每股收益

单位：元

报告期利润	加权平均净资产收益率 (%)	每股收益	
		基本每股收益	稀释每股收益
归属于公司普通股股东的净利润	27.13%	1.46	1.46
扣除非经常性损益后归属于公司普通股股东的净利润	26.4%	1.42	1.42

2、公司主要会计报表项目的异常情况及原因的说明

(1) 货币资金

货币资金年末数为 958,770,040.22 元, 比年初数增加 7.79%, 主要是销售回款及盈利增加所致;

(2) 应收账款

应收账款年末数为 544,601,053.49 元, 比年初数增加 31.41%, 主要是销售规模增加所致;

(3) 预付款项

预付款项年末数为 155,084,364.55 元, 比年初数增加 386.82%, 主要原因是预付所购买非专利技术合同款所致;

(4) 存货

存货年末数为 225,823,351.84 元, 比年初数增加 34.19%, 主要是公司备货备料增加所致;

(5) 固定资产

固定资产年末数为 527,769,659.84 元, 比年初数增加 75.02%, 主要是公司大亚湾制药厂、山东信立泰药业有限公司在建工程转固所致;

(6) 在建工程

在建工程年末数为 84,465,016.85 元, 比年初数降低 54.03%, 主要是前述在建工程转固所

致；

(7) 应付票据

应付票据年末数为 39,316,982.30 元，比年初数降低 59.04%，主要是公司以直接开立承兑汇票付款方式减少所致；

(8) 应付账款

应付账款年末数为 82,205,516.33 元，比年初数增加 54.39%，主要是应付工程款、设备款和原料采购款增加所致；

(9) 应付职工薪酬

应付职工薪酬年末数为 48,513,319.92 元，比年初数增加 42.02%，主要是公司员工人数增加和工资水平提高所致；

(10) 应交税费

应交税费年末数为 84,967,360.89 元，比年初数增加 93.49%，主要是公司盈利增加汇算清缴所得税暂未缴纳所致；

(11) 营业收入

营业收入 2012 年度发生额为 1,828,881,533.32 元，比去年发生额增加 24.00%，主要是心血管制剂销售大幅增加所致；

(12) 营业成本

营业成本 2012 年度发生额为 465,421,705.72 元，比去年发生额降低 16.87%，主要是公司抗生素原材料降价所致；

(13) 销售费用

销售费用 2012 年度发生额为 453,182,759.57 元，比去年发生额增加 36.38%，主要是公司心血管制剂销售增加营销费用相应增加所致；

(14) 管理费用

管理费用 2012 年度发生额为 167,801,587.18 元，比去年发生额增加 51.48%，主要原因是公司研发费用投入增加；

(15) 所得税费用

所得税费用 2012 年度发生额为 114,736,332.11 元，比去年发生额增加 66.02%，主要是公司盈利增加计缴企业所得税所致。

第十一节 备查文件目录

一、载有董事长、主管会计工作负责人、会计机构负责人（会计主管人员）签名并盖章的财务报表。

二、载有会计师事务所盖章、注册会计师签名并盖章的审计报告原件。

三、报告期内在中国证监会指定网站上公开披露过的所有公司文件的正本及公告的原稿。

四、载有董事长签名的公司2012年年度报告文本。

五、其他有关资料。

以上备查文件的备置地点：公司总部董事会秘书办公室。

深圳信立泰药业股份有限公司

董事长：叶澄海

二〇一三年三月二十六日