

浙江三花股份有限公司

2012 年度报告

2013 年 03 月 22 日

第一节 重要提示、目录和释义

本公司董事会、监事会及董事、监事、高级管理人员保证本报告所载资料不存在任何虚假记载、误导性陈述或者重大遗漏，并对其内容的真实性、准确性和完整性承担个别及连带责任。

公司负责人张亚波、主管会计工作负责人俞葢奎及会计机构负责人(会计主管人员)盛晓锋声明：保证年度报告中财务报告的真实、准确、完整。

没有董事、监事、高级管理人员对本报告内容的真实性、准确性、完整性无法保证或存在异议。

所有董事均已出席了审议本报告的董事会会议。

公司经本次董事会审议通过的利润分配预案为：以 2012 年 12 月 31 日的公司总股本为基数，向全体股东每 10 股派发现金红利 1 元（含税），送红股 0 股（含税），不以公积金转增股本。

本报告中如有涉及未来的计划、业绩预测等方面内容，均不构成本公司对投资者的实质承诺，敬请广大投资者注意投资风险。

目录

第一节 重要提示、目录和释义.....	2
第二节 公司简介.....	6
第三节 会计数据和财务指标摘要.....	8
第四节 董事会报告.....	10
第五节 重要事项.....	26
第六节 股份变动及股东情况.....	36
第七节 董事、监事、高级管理人员和员工情况.....	42
第八节 公司治理.....	52
第九节 内部控制.....	58
第十节 财务报告.....	60
第十一节 备查文件目录.....	166

释义

释义项	指	释义内容
本公司、公司	指	浙江三花股份有限公司
《公司章程》	指	《浙江三花股份有限公司章程》
中国证监会	指	中国证券监督管理委员会
深交所	指	深圳证券交易所
浙江证监局	指	中国证券监督管理委员会浙江监管局
股东大会	指	浙江三花股份有限公司股东大会
董事会	指	浙江三花股份有限公司董事会
监事会	指	浙江三花股份有限公司监事会
元	指	人民币元

重大风险提示

公司面临宏观经济增速放缓、原材料价格波动、人力成本持续上升风险等风险，敬请广大投资者注意投资风险。详细内容见本报告“第四节董事会报告八、公司未来发展的展望”之“（三）公司面临的风险因素分析及应对措施”。

第二节 公司简介

一、公司信息

股票简称	三花股份	股票代码	002050
股票上市证券交易所	深圳证券交易所		
公司的中文名称	浙江三花股份有限公司		
公司的中文简称	三花股份		
公司的外文名称（如有）	ZHEJIANG SANHUA CO.,LTD.		
公司的外文名称缩写（如有）	SANHUA		
公司的法定代表人	张亚波		
注册地址	浙江省新昌县七星街道下礼泉		
注册地址的邮政编码	312500		
办公地址	浙江省新昌县七星街道下礼泉		
办公地址的邮政编码	312500		
公司网址	http://www.zjshc.com		
电子信箱	shc@zjshc.com		

二、联系人和联系方式

	董事会秘书	证券事务代表
姓名	刘斐	吕逸芳
联系地址	杭州市杭大路 1 号黄龙世纪广场 C 座 12 层	浙江省新昌县七星街道下礼泉
电话	0571-28020008	0575-86255360
传真	0571-28876605	0575-86255786
电子信箱	flystay@zjshc.com	shc@zjshc.com

三、信息披露及备置地点

公司选定的信息披露报纸的名称	《证券时报》、《上海证券报》
登载年度报告的中国证监会指定网站的网址	http://www.cninfo.com.cn
公司年度报告备置地点	公司董事会办公室

四、注册变更情况

	注册登记日期	注册登记地点	企业法人营业执照 注册号	税务登记号码	组织机构代码
首次注册	2001 年 12 月 19 日	浙江省工商行政 管理局	3300001008348	330624609690742	60969074-2
报告期末注册	2012 年 12 月 26 日	浙江省工商行政 管理局	330000400002413	330624609690742	60969074-2
公司上市以来主营业务的变化情况（如有）	公司上市以来主营业务未发生变更。				
历次控股股东的变更情况（如有）	公司上市时，控股股东为三花控股集团有限公司。截至本报告期末，公司控股股东仍为三花控股集团有限公司，未发生变更。				

五、其他有关资料

公司聘请的会计师事务所

会计师事务所名称	天健会计师事务所（特殊普通合伙）
会计师事务所办公地址	浙江省杭州市西溪路 128 号新湖商务大厦 4-10 层
签字会计师姓名	吕苏阳、罗训超

公司聘请的报告期内履行持续督导职责的保荐机构

适用 不适用

公司聘请的报告期内履行持续督导职责的财务顾问

适用 不适用

第三节 会计数据和财务指标摘要

一、主要会计数据和财务指标

公司是否因会计政策变更及会计差错更正等追溯调整或重述以前年度会计数据

是 否

	2012 年	2011 年	本年比上年增减(%)	2010 年
营业收入（元）	3,826,346,179.77	4,186,894,183.44	-8.61%	3,113,068,106.07
归属于上市公司股东的净利润（元）	271,295,190.61	365,883,868.22	-25.85%	315,405,486.22
归属于上市公司股东的扣除非经常性损益的净利润（元）	226,661,258.04	347,228,952.97	-34.72%	291,769,968.00
经营活动产生的现金流量净额（元）	312,530,742.29	483,608,940.72	-35.38%	314,794,135.26
基本每股收益（元/股）	0.46	0.62	-25.81%	0.60
稀释每股收益（元/股）	0.46	0.62	-25.81%	0.60
净资产收益率（%）	9.74%	14.05%	-4.31%	22.66%
	2012 年末	2011 年末	本年末比上年末增减(%)	2010 年末
总资产（元）	4,934,961,378.76	4,837,157,657.55	2.02%	4,469,497,403.66
归属于上市公司股东的净资产（归属于上市公司股东的所有者权益）（元）	2,894,207,495.46	2,723,431,405.08	6.27%	2,512,023,090.23

二、境内外会计准则下会计数据差异

1、同时按照国际会计准则与按中国会计准则披露的财务报告中净利润和净资产差异情况

单位：元

	归属于上市公司股东的净利润		归属于上市公司股东的净资产	
	本期数	上期数	期末数	期初数
按中国会计准则	271,295,190.61	365,883,868.22	2,894,207,495.46	2,723,431,405.08
按国际会计准则调整的项目及金额				

2、同时按照境外会计准则与按中国会计准则披露的财务报告中净利润和净资产差异情况

单位：元

	归属于上市公司股东的净利润		归属于上市公司股东的净资产	
	本期数	上期数	期末数	期初数
按中国会计准则	271,295,190.61	365,883,868.22	2,894,207,495.46	2,723,431,405.08
按境外会计准则调整的项目及金额				

3、境内外会计准则下会计数据差异原因说明

无

三、非经常性损益项目及金额

单位：元

项目	2012 年金额	2011 年金额	2010 年金额	说明
非流动资产处置损益（包括已计提资产减值准备的冲销部分）	-3,194,979.43	-4,007,662.48	-6,637,926.84	
计入当期损益的政府补助（与企业业务密切相关，按照国家统一标准定额或定量享受的政府补助除外）	32,779,431.88	25,970,762.00	13,479,570.00	
计入当期损益的对非金融企业收取的资金占用费	1,636,433.86	1,043,477.36	219,800.00	
债务重组损益	-906,456.61			
除同公司正常经营业务相关的有效套期保值业务外，持有交易性金融资产、交易性金融负债产生的公允价值变动损益，以及处置交易性金融资产、交易性金融负债和可供出售金融资产取得的投资收益	23,820,080.90	-4,332,915.47	23,344,159.04	
除上述各项之外的其他营业外收入和支出	828,819.10	908,854.79	1,024,004.22	
所得税影响额	8,688,336.29	2,060,477.31	4,597,649.76	
少数股东权益影响额（税后）	1,641,060.84	-1,132,876.36	3,196,438.44	
合计	44,633,932.57	18,654,915.25	23,635,518.22	--

对公司根据《公开发行证券的公司信息披露解释性公告第 1 号——非经常性损益》定义界定的非经常性损益项目，以及把《公开发行证券的公司信息披露解释性公告第 1 号——非经常性损益》中列举的非经常性损益项目界定为经常性损益的项目，应说明原因

适用 不适用

第四节 董事会报告

一、概述

报告期内，全球经济增长乏力、欧债危机矛盾深化，新兴经济体和发展中国家增速普遍回落。受国内宏观政策调整，以及上一轮节能惠民、家电下乡刺激政策退出等影响，整个空调家电行业需求有所下降。但2012年6月1日起开始实施的家电节能补贴政策，促进了家电行业转型升级和产品结构进一步调整，刺激了公司节能环保系列产品市场需求的增长，预计在未来将会继续得到体现。面对家电行业的机遇与挑战，公司管理层通过加强销售渠道建设，加大市场开拓力度，强化技术领先战略的实施，不断优化产品结构。另外，报告期内公司海外并购费用及人力成本增加，以及公司股权激励计划终止等均对公司利润指标产生了一定影响。报告期内，公司实现营业收入38.26亿元，同比下降8.61%；实现营业利润3.22亿元，同比下降36.21%；归属于上市公司股东的净利润2.71亿元，同比下降25.85%。

二、主营业务分析

1、概述

公司的主营业务为生产销售空调配件、冰箱配件及其他。报告期内，全球经济增长乏力、欧债危机矛盾深化，新兴经济体和发展中国家增速普遍回落。受国内宏观政策调整，以及上一轮节能惠民、家电下乡刺激政策退出等影响，整个空调家电行业需求有所下降。另外，报告期内公司海外并购费用及人力成本增加，以及公司股权激励计划终止等均对公司利润指标产生了一定影响。报告期内，公司实现营业收入38.26亿元，同比下降8.61%；实现营业利润3.22亿元，同比下降36.21%；归属于上市公司股东的净利润2.71亿元，同比下降25.85%。

公司回顾总结前期披露的发展战略和经营计划在报告期内的进展情况

报告期内，公司以战略规划为指导，以结构调整为主线，以经营计划为抓手，坚定推进“技术领先”战略；以“小商品、大市场、高科技、专业化”的经营理念，和“精益求精、追求卓越”的三花精神，“迅速反应、立即行动”的三花作风，紧紧围绕年初确定的经营工作计划，迎难而上、积极应对。公司董事会审时度势，科学决策，带领公司全体员工创新拼搏、开拓进取，项目建设稳步推进，产品结构进一步优化，内部管理进一步完善，公司治理水平得到有效提升。

公司实际经营业绩较曾公开披露过的本年度盈利预测低于或高于 20%以上的差异原因

适用 不适用

2、收入

说明

公司的主营业务为生产销售空调配件和冰箱配件。公司主业突出，报告期内公司主营业务收入 3,345,864,783.09元。

1、主营业务收入分产品构成情况

单位：人民币元

项目	2012年度	2011年度	营业收入比上年增减（%）
空调元器件及部件	3,193,696,483.16	3,669,260,646.66	-12.96%
冰箱元器件及部件	152,168,299.93	106,314,909.24	43.13%
合计	3,345,864,783.09	3,775,575,555.90	-11.38%

2、主营业务收入分地区构成情况

单位：人民币元

地区	2012年度	2011年度	营业收入比上年增减(%)
国内销售	2,113,654,199.03	2,544,087,581.62	-16.92%
国外销售	1,232,210,584.06	1,231,487,974.28	0.06%
合计	3,345,864,783.09	3,775,575,555.90	-11.38%

公司实物销售收入是否大于劳务收入

√ 是 □ 否

行业分类	项目	2012年	2011年	同比增减(%)
通用设备制造业 (单位：元)	销售量	3,345,864,783.09	3,775,575,555.9	-11.38%
	生产量	3,195,575,336.82	3,748,783,904.43	-14.76%
	库存量	579,294,989.31	605,535,109.19	-4.33%

相关数据同比发生变动 30%以上的原因说明

□ 适用 √ 不适用

公司重大的在手订单情况

□ 适用 √ 不适用

公司报告期内产品或服务发生重大变化或调整有关情况

□ 适用 √ 不适用

公司主要销售客户情况

前五名客户合计销售金额(元)	1,440,752,941.66
前五名客户合计销售金额占年度销售总额比例(%)	37.66%

公司前 5 大客户资料

√ 适用 □ 不适用

序号	客户名称	销售额(元)	占年度销售总额比例(%)
1	第一名	712,343,107.38	18.62%
2	第二名	289,595,894.30	7.57%
3	第三名	162,971,845.37	4.26%
4	第四名	148,497,160.58	3.88%
5	第五名	127,344,934.03	3.33%
合计	——	1,440,752,941.66	37.66%

3、成本

行业分类

单位：元

行业分类	项目	2012年	2011年	同比增减(%)
------	----	-------	-------	---------

		金额	占营业成本比重 (%)	金额	占营业成本比重 (%)	
通用设备制造业	材料	1,886,514,275.39	78.23%	2,328,901,330.23	83.49%	-5.26%
通用设备制造业	人工	319,997,966.18	13.27%	289,891,379.06	10.39%	2.88%
通用设备制造业	折旧	81,990,781.73	3.4%	62,245,701.38	2.23%	1.17%
通用设备制造业	能源	43,153,111.44	1.79%	41,108,270.81	1.47%	0.32%
通用设备制造业	其他	79,901,255.19	3.31%	67,342,835.58	2.42%	0.89%

产品分类

单位：元

产品分类	项目	2012 年		2011 年		同比增减(%)
		金额	占营业成本比重 (%)	金额	占营业成本比重 (%)	
空调元器件及配件	材料	1,782,921,456.13	73.93%	2,269,682,795.63	81.37%	-7.44%
空调元器件及配件	人工	305,379,464.99	12.66%	281,797,890.46	10.1%	2.56%
空调元器件及配件	折旧	78,379,694.12	3.25%	60,253,825.27	2.16%	1.09%
空调元器件及配件	能源	41,452,710.37	1.72%	39,756,167.34	1.43%	0.29%
空调元器件及配件	其他	76,273,091.85	3.16%	65,657,277.22	2.35%	0.81%
冰箱元器件及配件	材料	103,592,819.26	4.3%	59,218,534.60	2.12%	2.18%
冰箱元器件及配件	人工	14,618,501.19	0.61%	8,093,488.60	0.29%	0.32%
冰箱元器件及配件	折旧	3,611,087.62	0.15%	1,991,876.11	0.07%	0.08%
冰箱元器件及配件	能源	1,700,401.07	0.07%	1,352,103.46	0.05%	0.02%
冰箱元器件及配件	其他	3,628,163.33	0.15%	1,685,558.37	0.06%	0.09%

说明

无

公司主要供应商情况

前五名供应商合计采购金额（元）	493,975,126.56
前五名供应商合计采购金额占年度采购总额比例（%）	19.69%

公司前 5 名供应商资料

√ 适用 □ 不适用

序号	供应商名称	采购额（元）	占年度采购总额比例（%）
1	第一名	140,677,448.52	5.61%
2	第二名	112,379,371.61	4.48%
3	第三名	97,101,964.09	3.87%
4	第四名	77,855,567.22	3.1%
5	第五名	65,960,775.12	2.63%
合计	——	493,975,126.56	19.69%

4、费用

单位：万元

行次	指标项目	2012年度	2011年度	增减幅度
		实际发生额	实际发生额	
1	营业费用	14,004.76	12,103.49	15.71%
2	管理费用	41,252.80	30,487.47	35.31%
3	财务费用	3,739.74	2,082.62	79.57%
	小计	58,997.30	44,673.58	32.06%
4	所得税费用	7,072.99	9,881.52	-28.42%
	合计	66,070.29	54,555.10	21.11%

2012年度三项费用比上年同期上升32.06%。

- 1、营业费用比上年同期增长15.71%，主要系人力成本及差旅费增加；
- 2、管理费用比上年同期增长35.31%，主要系职工薪酬、股份支付薪酬和中介服务费增加。
- 3、财务费用比上年同期增加79.57%，主要系借款利息费用增加。
- 4、所得税费用比上年同期下降28.42%，主要系利润总额减少。

5、研发支出

项目	2012年	2011年	同比增减（%）
研发支出总额（元）	143,766,482.51	142,815,187.36	0.67%
占营业收入比例（%）	3.76%	3.41%	0.35%
占净资产比例（%）	4.91%	4.72%	0.19%

公司实施“技术领先”战略，一直重视技术研发和产品创新，积极推进技术创新工作，加强新技术、新材料的开发研究和应用，切实发挥技术创新在转型升级、调整产品结构、增强核心竞争力方面的作用。报告期内，公司主要取得的科研成果：

序号	项目级别	项目数	项目内容
1	国家级	4	第五批创新型试点企业
			国家火炬计划项目——节能环保L型四通换向阀

			国家重点新产品——Q型家用空调电子膨胀阀
			2012年企业技术中心创新能力建设专项
2	省级	4	省级新产品鉴定3项：4/7型双稳态四通换向阀、DPF（S03）型大容量电子膨胀阀、小规格商用球阀
			浙江省绿色企业

6、现金流

单位：元

项目	2012年	2011年	同比增减(%)
经营活动现金流入小计	4,208,024,391.52	5,013,630,739.13	-16.07%
经营活动现金流出小计	3,895,493,649.23	4,530,021,798.41	-14.01%
经营活动产生的现金流量净额	312,530,742.29	483,608,940.72	-35.38%
投资活动现金流入小计	89,122,149.49	30,155,028.11	195.55%
投资活动现金流出小计	692,945,765.50	560,579,685.22	23.61%
投资活动产生的现金流量净额	-603,823,616.01	-530,424,657.11	-13.84%
筹资活动现金流入小计	1,173,440,867.93	1,070,737,087.58	9.59%
筹资活动现金流出小计	1,592,228,605.01	964,563,423.75	65.07%
筹资活动产生的现金流量净额	-418,787,737.08	106,173,663.83	-494.44%
现金及现金等价物净增加额	-717,502,639.76	51,295,356.22	-1,498.77%

相关数据同比发生变动 30% 以上的原因说明

适用 不适用

1. 报告期内，经营活动产生的现金流量净额比上年同比下降35.38%，主要系支付职工薪酬以及付现的期间费用增加。
2. 报告期内，投资活动现金流入小计同比上升195.55%，主要系收到其他与投资活动有关的现金同比大幅增加。
3. 报告期内，筹资活动现金流出小计同比增加65.07%，主要系本期支付购买少数股东权益的股权款。
4. 报告期内，筹资活动产生的现金流量净额同比下降494.44%，主要系本期支付购买少数股东权益的股权款且借款净流入减少。
5. 报告期内，现金及现金等价物净增加额同比下降1498.77%，主要系筹资活动产生的现金流量净额同比大幅减少。

报告期内公司经营活动的现金流量与本年度净利润存在重大差异的原因说明

适用 不适用

三、主营业务构成情况

单位：元

	营业收入	营业成本	毛利率(%)	营业收入比上年同期增减(%)	营业成本比上年同期增减(%)	毛利率比上年同期增减(%)
分行业						
通用设备制造业	3,345,864,783.09	2,411,557,389.93	27.92%	-11.38%	-13.55%	1.8%
分产品						
空调元器件及部件	3,193,696,483.16	2,284,406,417.46	28.47%	-12.96%	-15.93%	2.52%
冰箱元器件及部件	152,168,299.93	127,150,972.47	16.44%	43.13%	75.76%	-15.52%
分地区						
国内销售	2,113,654,199.03	1,591,087,421.54	24.72%	-16.92%	-17.26%	0.31%
国外销售	1,232,210,584.06	820,469,968.39	33.41%	0.06%	-5.3%	3.76%

公司主营业务数据统计口径在报告期发生调整的情况下，公司最近 1 年按报告期末口径调整后的主营业务数据

适用 不适用

四、资产、负债状况分析

1、资产项目重大变动情况

单位：元

	2012 年末		2011 年末		比重增减(%)	重大变动说明
	金额	占总资产比例(%)	金额	占总资产比例(%)		
货币资金	702,523,993.37	14.24%	1,405,549,962.23	29.06%	-14.82%	
应收账款	706,583,622.45	14.32%	469,217,337.89	9.7%	4.62%	
存货	874,834,323.17	17.73%	835,130,452.37	17.26%	0.47%	
长期股权投资	97,549,031.19	1.98%	46,708,303.63	0.97%	1.01%	
固定资产	1,036,929,823.85	21.01%	610,218,561.62	12.62%	8.39%	
在建工程	428,722,262.99	8.69%	178,198,108.29	3.68%	5.01%	

2、负债项目重大变动情况

单位：元

	2012 年	2011 年	比重增减	重大变动说明
--	--------	--------	------	--------

	金额	占总资产比例 (%)	金额	占总资产比例 (%)	(%)	
短期借款	450,909,418.90	9.14%	492,939,637.40	10.19%	-1.05%	
长期借款	368,660,000.00	7.47%	170,330,000.00	3.52%	3.95%	

3、以公允价值计量的资产和负债

单位：元

项目	期初数	本期公允价值变动损益	计入权益的累计公允价值变动	本期计提的减值	本期购买金额	本期出售金额	期末数
金融资产							
2.衍生金融资产	13,599,276.00	-7,179,616.00					6,419,660.00
金融资产小计	13,599,276.00	-7,179,616.00					6,419,660.00
上述合计	13,599,276.00	-7,179,616.00					6,419,660.00
金融负债	841,475.00	839,875.00					1,600.00

报告期内公司主要资产计量属性是否发生重大变化

是 否

五、核心竞争力分析

三花的内涵是“科技之花，管理之花，人才之花”，公司以“小商品、大市场、高科技、专业化”的经营理念，和“精益求精、追求卓越”的三花精神，“迅速反应、立即行动”的三花作风，务实开拓，积极进取。公司现代化先进的厂房设施，丰富的客户资源，高品质的现场管控，尤其是强大的自主创新和技术研发能力为公司未来的可持续发展提供了强有力地保证，公司将继续贯彻从“成本领先”走向“技术领先”的战略，不断提高国际竞争力和品牌影响力。

六、投资状况分析

1、对外股权投资情况

(1) 对外投资情况

对外投资情况		
2012 年投资额 (元)	2011 年投资额 (元)	变动幅度
191,951,676.33	347,295,000.00	-44.73%
被投资公司情况		
公司名称	主要业务	上市公司占被投资公司权益比例 (%)

浙江三花商贸有限公司	制冷控制元器件、管路组件及配件等的销售。	100%
芜湖三花自控元器件有限公司	制冷设备、自动控制元件等的制造与销售。	100%
中山市三花空调制冷配件有限公司	制冷控制元器件、管路组件及配件等的生产销售。	70%
HelioFocus Ltd.	太阳能热发电。	31.01%

2、委托理财、衍生品投资和委托贷款情况

(1) 衍生品投资情况

报告期衍生品持仓的风险分析及控制措施说明（包括但不限于市场风险、流动性风险、信用风险、操作风险、法律风险等）	为规避原材料价格风险（基础金属为铜和锌）和防范汇率风险（出口创汇），本公司及子公司开展了衍生工具业务，包括期货合约和外汇远期合约。本公司及子公司严格执行《套期保值业务管理办法》中相关规定。
已投资衍生品报告期内市场价格或产品公允价值变动的情况，对衍生品公允价值的分析应披露具体使用的方法及相关假设与参数的设定	报告期初已投资衍生品公允价值浮动收益 1275.78 万元，本报告期末已投资衍生品公允价值浮动收益为 641.81 万元。
报告期公司衍生品的会计政策及会计核算具体原则与上一报告期相比是否发生重大变化的说明	无
独立董事对公司衍生品投资及风险控制情况的专项意见	无

报告期末衍生品投资的持仓情况

√ 适用 □ 不适用

合约种类	期初合约金额（元）	期末合约金额（元）	报告期损益情况	期末合约金额占公司报告期末净资产比例（%）
期货合约	-185,375.00	1,120,450.00	18,363,936.10	0.63%
外汇远期合约	12,943,176.00	5,297,610.00	5,456,144.80	0.19%
合计	12,757,801.00	6,418,060.00	--	0.82%

说明

衍生品投资资金系自有资金。

3、募集资金使用情况

(1) 募集资金总体使用情况

单位：万元

募集资金总额	98,006
报告期投入募集资金总额	28,130.6

已累计投入募集资金总额	73,050.06
报告期内变更用途的募集资金总额	0
累计变更用途的募集资金总额	0
累计变更用途的募集资金总额比例 (%)	0%
募集资金总体使用情况说明	

(2) 募集资金承诺项目情况

单位：万元

承诺投资项目和超募资金投向	是否已变更项目 (含部分变更)	募集资金承诺投资总额	调整后投资总额 (1)	本报告期投入金额	截至期末累计投入金额(2)	截至期末投资进度 (%) (3) = (2)/(1)	项目达到预定可使用状态日期	本报告期实现的效益	是否达到预计效益	项目可行性是否发生重大变化
承诺投资项目										
年产 1,500 万只商用制冷空调自动控制元器件建设项目	否	51,181	51,181	11,788.83	41,793.88	81.66%	2013 年 09 月 30 日			否
年产 350 万只商用制冷空调净化装置建设项目	否	12,698	12,698	7,281.74	8,858.33	69.76%	2013 年 09 月 30 日			否
年产 1,000 万只家用空调自动控制元器件建设项目	否	18,478	18,478	6,719.56	16,125.19	87.27%	2013 年 09 月 30 日			否
年产 800 万只家用冰箱自动控制元器件建设项目	否	12,598	12,598	614.05	3,747.27	29.74%	2013 年 09 月 30 日			否
技术研发中心建设项目	否	5,151	5,151	1,726.42	2,525.39	49.03%	2013 年 09 月 30 日			否
承诺投资项目小计	--	100,106	100,106	28,130.6	73,050.06	--	--		--	--
超募资金投向										
合计	--	100,106	100,106	28,130.6	73,050.06	--	--	0	--	--
未达到计划进度或预计收益的情况和原因 (分具体项目)	本次募集资金投资项目主要系新增产能的技改项目，新建厂房和新增设备都是在全公司原有产品线事业部基础上作优化布局，产品生产成本难以单独核算。产品销售收入与货款回笼更是无法区分，故募集资金投资项目无法单独核算效益。从短期看，因 2012 年度的产品销售量未达预期，新增产能未能得到有效利用，单位产品的折旧费在不断增加，这对整体经营业绩产生了一定的负面影响。从长远看，只要销售订单带动产能释放，募集资金投资项目将贡献效益。									
项目可行性发生重大变化的情况说明	鉴于经济形势的不明朗，为防范投资风险，本公司有序放缓了部分募投项目的建设进度，取消了部分设备订单。截至 2012 年 12 月 31 日止，各项目的投资进度详见上表。随着设备性能及价格、厂区									

	布局、市场环境和政策导向等的发展变化，本公司未来可能对募集资金的使用作出变更。
超募资金的金额、用途及使用进展情况	不适用
募集资金投资项目实施地点变更情况	不适用
募集资金投资项目实施方式调整情况	不适用
募集资金投资项目先期投入及置换情况	适用 2011 年度，本公司以募集资金置换先期投入的金额为 13,851.71 万元。
用闲置募集资金暂时补充流动资金情况	不适用
项目实施出现募集资金结余的金额及原因	不适用
尚未使用的募集资金用途及去向	无
募集资金使用及披露中存在的问题或其他情况	无

(3) 募集资金变更项目情况

单位：万元

变更后的项目	对应的原承诺项目	变更后项目拟投入募集资金总额(1)	本报告期实际投入金额	截至期末实际累计投入金额(2)	截至期末投资进度(%) (3)=(2)/(1)	项目达到预定可使用状态日期	本报告期实现的效益	是否达到预计效益	变更后的项目可行性是否发生重大变化
合计	--	0	0	0	--	--	0	--	--
变更原因、决策程序及信息披露情况说明(分具体项目)			无						

4、主要子公司、参股公司分析

主要子公司、参股公司情况

公司名称	公司类型	所处行业	主要产品或服务	注册资本	总资产(元)	净资产(元)	营业收入(元)	营业利润(元)	净利润(元)
芜湖三花自控元器件有限公司	子公司	通用设备制造业	制冷设备、自动控制元件等的	15,000 万元	240,326,310.18	146,475,679.88	61,876,781.78	-2,137,300.18	-1,787,775.54

司			制造与销售。						
浙江三花制冷集团有限公司	子公司	通用设备制造业	制冷设备、自动控制元件等的制造与销售。	25,000 万元	2,055,396,134.85	1,223,807,720.27	2,009,725,775.57	236,376,899.74	199,752,499.00
浙江三花商贸有限公司	子公司	贸易	制冷控制元器件、管路组件及配件等的销售。	1000 万元	139,192,129.43	8,687,433.93	83,138,949.52	-1,680,549.57	-1,312,566.07
HelioFocus Ltd.	参股公司	光热行业	太阳能热发电	120 万以色列谢克尔	117,350,285.00	108,676,295.00	0.00	-36,214,812.50	-36,214,812.50

主要子公司、参股公司情况说明

报告期内取得和处置子公司的情况

√ 适用 □ 不适用

公司名称	报告期内取得和处置子公司目的	报告期内取得和处置子公司方式	对整体生产和业绩的影响
浙江三花商贸有限公司	通过该公司实施独立开展国内销售的运作模式，增强公司整体的供货能力和客户服务的能力，进一步提升公司运营效率。	新设	报告期内，对整体业绩无重大影响
三花电器系统有限公司（德国）	通过设立该公司实施并购德国 AWECO 公司的家用电器业务，使公司介入洗碗机、洗衣机、咖啡机零部件领域，有利于丰富公司的产品线，进一步拓展公司产品在家电系统领域和海外的市场空间。	新设	报告期内，对整体业绩无重大影响

5、非募集资金投资的重大项目情况

单位：万元

项目名称	投资总额	本年度投入金额	截至期末累计实际投入金额	项目进度	项目收益情况
参股投资以色列太阳能热电项目		6,167.24	13,335.31		报告期内项目收益为-1083.16 万元，累计收益-3580.41 万元。

芜湖三花投资家用 空调自控元器件建 设项目	110,405	16,988.58	16,988.58		该项目尚处于投资 建设期。
合计	110,405	23,155.82	30,323.89	--	--
非募集资金投资的重大项目情况说明					
<p>现在 Rotem 工业园的第一个工程样机已经建造完成，并已验证了产生蒸汽过程，目前正在测试完善之中，并准备建设由 4 套聚光碟组成的示范项目。2012 年 9 月 25 日，本公司与以色列 HelioFocus Ltd.、IC Green Energy Ltd. 签署了正式的《股权购买协议》，本次融资筹集 1070 万美元，主要用于 HF 公司为开拓中国场所进行的技术转化、队伍建设与部门设置，以及作为 HF 公司 2014 年度经营的后续资金。若项目进展顺利，HF 公司将开始下一轮的融资，进行生产线的设计与建设。</p>					

七、公司控制的特殊目的主体情况

无

八、公司未来发展的展望

（一）公司所处行业的发展趋势及面临的市场竞争格局分析

1、行业环境分析

2013年是机遇与挑战并存的一年，全球经济形势依然复杂严峻，整体呈缓慢复苏态势，新兴经济体增速企稳回升。虽然全球经济低速延续，市场需求缩水，但节能补贴政策的继续推行，使得家电产业发展形势有所好转，将使空调产品的结构发生改变，给节能型产品如电子膨胀阀带来机会，同时商用空调也迅速增长，为公司的转型升级提供了很好的发展契机。

2、竞争格局分析

国际金融危机造成国际市场疲软，需求乏力，也抑制了我国家电出口，同时受国内上一轮节能惠民、家电下乡刺激政策退出等影响，家电行业市场竞争加剧。2012年6月1日起开始实施的家电节能补贴政策，促进了家电行业转型升级和产品结构进一步调整，刺激了节能环保系列产品市场需求的增长，预计在未来将会继续得到体现。

公司作为行业的龙头企业，具有良好的品牌形象、销售渠道、研发和制造基础。公司实施“技术领先”战略，成功解决电子膨胀阀和电磁阀产品的技术壁垒，并实现全球大批量销售。同时公司积极推进全球化战略，在海外主要空调整机制造商中市场占比很高，具备极强竞争优势。公司将紧紧抓住行业发展趋势和变化，在节能减排的政策导向下，抓住转型升级的发展契机，加强销售渠道建设，加大市场开拓力度，强化技术领先战略的实施，不断优化产品结构，切实加强内部管理和品牌建设，提高产品盈利能力和公司经济效益。

（二）公司发展战略及2013 年经营计划

1、经营发展战略

2013年公司将继续坚定推进“技术领先”战略，以战略规划为指导，以结构调整为主线，以经营计划为抓手，紧贴市场，快速反应，稳中求进，突出创新，巩固和加强制冷空调自控元器件产业的市场拓展，推动产业延伸发展和升级；通过专注、领先的技术，为全球一流顾客提供富有竞争优势的环境智能控制解决方案，成为气候智能控制系统行业内的全球领军企业、新能源细分行业内的全球优秀企业，引领世界行业发展潮流。

2、经营计划

2013年，公司将充分挖掘生产经营潜力，及时调整经营战略，化被动为主动，化危机为先机，稳定客户群，拓展新业务，加快市场开发，继续保持公司健康、快速发展。

（1）完善全球市场网络，加强营销队伍建设

公司将充分发挥市场在经营管理中的作用，加强市场网络和营销队伍建设，培养高素质营销队伍，完善全球营销体系和组织。继续实施“全系列产品、全客户推广”的经营理念和管理模式，巩固家用空调元器件行业的领先地位，重点拓展以电子

膨胀阀为代表的节能环保系列产品和商用控制元器件市场，并推进变频空调控制器市场。

(2) 加强技术开发，完善知识产权管理体系

2013年，公司将继续贯彻实施“技术领先”战略，加强技术开发和应用能力，提高新品开发有效性和产品生产稳定性。同时进一步规范知识产权管理，加强专利保护，推进知识产权管理体系建设，通过强化内部确认、借助代理公司策划评估平台和利用外籍专家把关评价，提高专利申请质量，建立知识产权保护壁垒，提高知识产权的保护能力。

(3) 有效整合投资项目，完善产业链布局

推进实施德国亚威科并购项目，进行有效整合，充分发挥产品、技术、管理等协同效应，丰富公司产品，完善产业链布局，提升公司综合竞争力。

(4) 加强公司内部管理工作

公司将继续通过修订完善公司相关制度等方式加强公司的内部管理工作。严格按照相关制度对公司内部财务、制造、质量、采购降成和人力资源等各方面进行管理，进一步完善公司人力资源管理体系、质量管理体系、安全管理体系等体系建设。

(三) 公司面临的风险因素分析及应对措施

1、原材料价格波动的风险

公司生产所需的原材料为铜棒、铜件及铜管等，在产品成本构成所占比重较大，因此原材料市场价格的波动会给公司带来较大的成本压力。公司将通过适当联动定价机制、加大研发力度寻找新材料新工艺来降低产品成本、以及一定程度的铜期货套期保值操作，降低原材料价格波动给公司带来的不利影响。

2、生产经营季节性变化风险

公司为空调行业上游零部件供应商，与其均具有相对明显的淡旺季特征。公司一方面在淡季安排新产品研发和设备检修，一方面积极开拓新产品、新市场，根据不同区域的不同季节和多元化产品组合来降低季节性给公司带来的影响。

3、劳动力成本持续上升的风险

公司劳动力成本成逐年上升的趋势，一定程度上压缩了公司的利润空间。公司未来将通过技术改造提高自动化程度来提升劳动生产效率。

4、汇率波动的风险

公司的外贸出口额较大，汇率的波动将对公司盈利造成一定的影响。公司将根据实际情况，通过远期结汇等手段，减少汇率波动风险。

九、董事会对会计师事务所本报告期“非标准审计报告”的说明

不适用

十、与上年度财务报告相比，会计政策、会计估计和核算方法发生变化的情况说明

无

十一、报告期内发生重大会计差错更正需追溯重述的情况说明

无

十二、与上年度财务报告相比，合并报表范围发生变化的情况说明

1. 浙江三花商贸有限公司

该公司于2012年3月27日在新昌县工商行政管理局登记注册，取得注册号为330624000044127的企业法人营业执照。注册资本1,000万元，由本公司以货币资金缴足。实收资本1,000万元业经新昌信安达联合会计师事务所验证，并由其出具了《验证报告》（信会所验字[2012]第039号）。该公司自注册之日起纳入合并范围。

2. 三花电器系统有限公司（德国）

该公司（英文名为Sanhua Appliance Systems GmbH）于2012年9月7日在德国慕尼黑地区法院登记注册，企业注册号为HRB 200777。注册资本2.5万欧元，由子公司三花国际（欧洲）有限公司以货币资金缴足。该公司自注册之日起纳入合并范围。

十三、公司利润分配及分红派息情况

报告期内利润分配政策特别是现金分红政策的制定、执行或调整情况

公司根据中国证监会《关于进一步落实上市公司现金分红有关事项的通知》（证监发[2012]37号）、《关于转发进一步落实上市公司现金分红有关事项的通知》（浙证监上市字【2012】138号）、《深圳证券交易所上市公司规范运作指引》以及《公司章程》的有关规定，结合公司实际情况，对《公司章程》中关于利润分配决策程序、利润分配政策的部分条款作了修订，进一步明确了分红的标准和比例，细化了利润分配的决策程序和机制，要求独立董事尽职履责并发挥应有的作用，切实保障中小股东充分表达意见和诉求的权利。同时，还制定了《现金分红管理制度》、《未来三年（2012~2014年）股东回报规划》，更好地保障全体股东的合理回报，进一步细化《公司章程》中关于利润分配政策的条款，增加股利分配决策透明度和可操作性，建立对投资者持续、稳定、科学的回报规划与机制，以保证利润分配政策的连续性和稳定性。

本年度利润分配及资本公积金转增股本预案

√ 适用 □ 不适用

每 10 股送红股数（股）	0
每 10 股派息数（元）（含税）	1
每 10 股转增数（股）	0
分配预案的股本基数（股）	594,737,332.00
现金分红总额（元）（含税）	59,473,733.20
可分配利润（元）	109,269,973.24
利润分配或资本公积金转增预案的详细情况	
拟以 2012 年末总股本 594,737,332 股为基数，向全体股东每 10 股派发现金 1.00 元人民币（含税）共计派发 59,473,733.20 元。	

公司近 3 年（含报告期）的利润分配方案及资本公积金转增股本方案情况

1、2010年度利润分配方案

公司2010年度以总股本297,368,666股为基数，每10股派发现金股利5元（含税）共计派发148,684,333元（含税）。

2、2011年度利润分配方案

2011年度以总股本297,368,666股为基数，向全体股东每10股派发现金5.00元人民币（含税）共计派发148,684,333元（含税），同时以资本公积金转增股本向全体股东每10股转增10股，共转增股本297,368,666股。

3、2012年度利润分配方案

拟以2012年末总股本594,737,332股为基数，向全体股东每10股派发现金1.00元人民币（含税）共计派发59,473,733.20元。

公司近三年现金分红情况表

单位：元

分红年度	现金分红金额（含税）	分红年度合并报表中归属于上市公司股东的净利润	占合并报表中归属于上市公司股东的净利润的比率（%）
2012年	59,473,733.20	271,295,190.61	21.92%
2011年	148,684,333.00	365,883,868.22	40.64%

2010 年	148,684,333.00	315,405,486.22	47.14%
--------	----------------	----------------	--------

公司报告期内盈利且母公司未分配利润为正但未提出现金红利分配预案

适用 不适用

十四、社会责任情况

报告期内，公司积极履行企业公民应尽的义务，承担社会责任。公司在不断为股东创造价值的同时，也积极承担对职工、客户、消费者、债权人、社会等其他利益相关者的责任。同时，关心员工身心健康，充分重视和切实维护员工权益，并建立了“三花一家人”员工救助基金。

公司一直合法合规经营，严格按照相关法律法规的要求，及时、真实、准确、完整地进行信息披露，通过网上路演、投资者电话、传真、电子邮箱和投资者关系互动平台等多种方式与投资者进行沟通交流，提高了公司的透明度和诚信度。公司连续两年被评为深圳证券交易所信息披露优秀评级，获得信息披露“直通车”资格。在正常经营和持续发展的前提下，公司采取积极方式回报投资者。

公司一直坚持“树根理论”（企业是树，人才是根，根有多深，树有多盛）的人才理念，实施企业人才战略，严格遵守《劳动法》、《劳动合同法》、《妇女权益保护法》等相关法律法规，尊重和维护员工的个人权益，切实关注员工健康、安全和满意度。加大公司员工知识和技能提高以提升员工职业发展能力的投入，使员工得到切实的提高和发展，维护员工权益。公司一直信守对客户的承诺，与客户建立良好关系，为客户提供合格产品，完善售后服务，实现共赢。在追求经济效益的同时注重环境保护和节能降耗，把建设资源节约型和环境友好型企业作为可持续发展战略的重要内容，积极履行企业公民应尽的义务，承担社会责任。

十五、报告期内接待调研、沟通、采访等活动登记表

接待时间	接待地点	接待方式	接待对象类型	接待对象	谈论的主要内容及提供的资料
2012 年 03 月 07 日	杭州	实地调研	机构	农银汇理、上投摩根、申银万国证券	1、公司经营情况、发展战略；2、行业现状及发展状况。提供资料：公司定期报告等公开资料。
2012 年 03 月 26 日	新昌	实地调研	机构	南方、长盛、长江证券、申银万国证券、东方证券、浙商证券、浙商基金、安邦资产管理、民生证券、嘉实、中金、国金、华夏、国信、信诚、中国对外经济贸易信托、凯源投资、杭州锦月控股、海通、富国、上海证券、安信、东方资管、中信、宝盈、中银投资浙商产业、国	1、公司经营情况、发展战略、太阳能项目的情况介绍；2、行业现状及发展状况；3、参观生产车间及产品展厅。提供资料：公司定期报告等公开资料。

				泰君安、财通	
2012年04月13日	杭州	实地调研	机构	华泰证券	1、公司经营情况、发展战略；2、行业现状及发展状况；3、太阳能项目的情况介绍。提供资料：公司定期报告等公开资料。
2012年05月25日	杭州	实地调研	机构	天相投顾	1、公司经营情况；2、行业发展状况；3、太阳能项目的进展情况。
2012年05月28日	杭州	实地调研	机构	交银施罗德基金	1、公司经营情况、发展战略；2、行业现状及发展状况；3、太阳能项目的进展情况。提供资料：公司定期报告等公开资料。

第五节 重要事项

一、重大诉讼仲裁事项

√ 适用 □ 不适用

诉讼(仲裁)基本情况	涉案金额(万元)	是否形成预计负债	诉讼(仲裁)进展	诉讼(仲裁)审理结果及影响	诉讼(仲裁)判决执行情况	披露日期	披露索引
<p>本公司于 2008 年 3 月受到来自美国 PARKER HANNIFIN 公司的反倾销指控(详细资料请查阅公开信息)。</p>	0	否	等待第三次年度行政复议终审结果	<p>2012 年 11 月,美国联邦公报发布了中国企业向美国市场倾销家用空调方阀产品反倾销调查第二次行政复议(复审期间为 2010 年 4 月 1 日至 2011 年 3 月 31 日)终裁结果,裁定本公司的倾销税率为 0%,即不存在倾销。</p>	<p>本公司在第二次行政复议期间(2010 年 4 月 1 日至 2011 年 3 月 31 日)输美方体阀产品累计金额约为 800 多万美元。2010 年 4 月 1 日起至今,本公司已分别按原审终裁结果 28.44%和第一次年度行政复议终裁结果 5.22%的税率向美国海关预缴相应的保证金。根据本次终裁结果,本公司第二次行政复议期间的输美方体阀产品缴纳的保证金预估为 150 多万美元将予以退回,具体金额以实际结算为准。根据本次终裁结果,在第三次行政复议终审结果公布之前(第三次行政复议已于 2012 年 5</p>	2012 年 11 月 13 日	<p>公告编号: 2012-047, 详见巨潮资讯网 (http://www.cninfo.com.cn)、《证券时报》、《上海证券报》</p>

					月份启动), 本公司输美方体阀产品则不必向美国海关预缴保证金。		
--	--	--	--	--	---------------------------------	--	--

媒体质疑情况

适用 不适用

本年度公司无媒体质疑事项。

二、破产重整相关事项

无

三、资产交易事项

1、收购资产情况

交易对方或最终控制方	被收购或置入资产	交易价格(万元)	进展情况	自购买日起至报告期末为上市公司贡献的净利润(万元)(适用于非同一控制下的企业合并)	自本期初至报告期末为上市公司贡献的净利润(万元)(适用于同一控制下的企业合并)	该资产为上市公司贡献的净利润占利润总额的比率(%)	是否为关联交易	与交易对方的关联关系(适用关联交易情形)	披露日期	披露索引
HIXEL SINGAPORE PTE.LTD.	浙江三花制冷集团有限公司 26%股权	27,076.11	股权过户、工商变更登记已完成			10.35%	否		2012年02月25日	巨潮资讯网《SANHUA INTERNATIONAL, INC. 收购浙江三花制冷集团有限公司 26%股权的公告》(公告编号: 2012-007)
范红俊	中山市三花空调制冷配件有限公司 5%股权	27.93	股权过户、工商变更登记已完成			0%	否			

收购资产情况概述

2012年2月24日，公司召开的第四届董事会第九次临时董事会审议通过，公司以现金4307.71万美元向HIXEL SINGAPORE PTE.LTD.收购三花制冷集团26%股权，具体详见2012年2月25日在巨潮资讯网<http://www.cninfo.com.cn>上的公告，公告名称：SANHUA INTERNATIONAL,INC.收购浙江三花制冷集团有限公司26%股权的公告，公告编号：2012-007。

2012年12月，公司已完成对范红俊持有的中山市三花空调制冷配件有限公司5%股权收购过户工商变更登记手续，本公司以账面价格收购了上述股权，股权转让价为27.93万元，本公司业已付清该股权转让款。

2012年11月19日，公司召开的第四届董事会第十五次临时董事会审议通过，下属子公司Sanhua Appliance Systems GmbH（德国三花）以现金收购的方式向AWECO APPLIANCE SYSTEMS GmbH & Co. KG（亚威科电器设备有限合伙公司）、AWECO International GmbH（亚威科国际有限公司）收购亚威科集团的经营性资产、经营性负债、业务、人员以及亚威科国际持有的下属分布在奥地利、上海、德国、波兰等地的10家企业的全部股权，同时出资1827.5万欧元收购亚威科集团重组后的1827.5万欧元银行债权，收购价格在2197.5—5505万欧元之间，具体详见2012年11月21日在巨潮资讯网<http://www.cninfo.com.cn>上的公告，公告名称：关于收购亚威科电器设备有限合伙公司相关资产的公告，公告编号：2012-050。2012年12月29日，公司召开的2012年第五次临时股东大会审议通过了《关于收购亚威科电器设备有限合伙公司相关资产的议案》。

2、出售资产情况

交易对方	被出售资产	出售日	交易价格（万元）	本期初起至出售日该资产为上市公司贡献的净利润（万元）	出售产生的损益（万元）	资产出售为上市公司贡献的净利润占利润总额的比例（%）	资产出售定价原则	是否为关联交易	与交易对方的关联关系（适用关联交易情形）	所涉及的资产产权是否已全部过户	所涉及的债权债务是否已全部转移	披露日期	披露索引

出售资产情况概述

无

3、企业合并情况

无

四、公司股权激励的实施情况及其影响

2012年11月19日，公司第四届董事会第十五次会议和第四届监事会第十次会议审议通过了《关于终止公司A股股票期权与股票增值权激励计划（草案修订稿）的议案》，一致同意终止实施公司A股股票期权与股票增值权激励计划（草案修订稿），并注销已授予的股票期权1,675万份，股票增值权90万份。

2012年12月6日，公司2012年第四次临时股东大会审议通过了《关于终止公司A股股票期权与股票增值权激励计划（草案修订稿）的议案》

此次终止实施公司A股股票期权与股票增值权激励计划的具体内容详见公司于2012年11月21日刊登在在巨潮资讯网（<http://www.cninfo.com.cn>）上的《三花股份：关于终止公司A股股票期权与股票增值权激励计划（草案修订稿）的公告》，公告编号：2012-051。

经中国证券登记结算有限责任公司深圳分公司审核确认，公司已于2013年3月6日完成了《浙江三花股份有限公司A股股票期权与股票增值权激励计划（草案修订稿）》首次授予的全部股票期权的注销事宜，涉及人数91人，涉及股票期权份数1,675万份，具体内容详见公司于2013年3月7日刊登在巨潮资讯网（<http://www.cninfo.com.cn>）上的《三花股份：关于股权激励已授予股票期权注销完成的公告》，公告编号：2013-012。

五、重大关联交易

1、与日常经营相关的关联交易

关联交易方	关联关系	关联交易类型	关联交易内容	关联交易定价原则	关联交易价格	关联交易金额（万元）	占同类交易金额的比例（%）	关联交易结算方式	市场价格	披露日期	披露索引
合计				--	--	0	0%	--	--	--	--

2、资产收购、出售发生的关联交易

关联方	关联关系	关联交易类型	关联交易内容	关联交易定价原则	转让资产的账面价值（万元）	转让资产的评估价值（万元）	市场公允价值（万元）	转让价格（万元）	关联交易结算方式	转让资产获得的收益（万元）	披露日期	披露索引
-----	------	--------	--------	----------	---------------	---------------	------------	----------	----------	---------------	------	------

3、共同对外投资的重大关联交易

共同投资方	关联关系	共同投资定价原则	被投资企业的名称	被投资企业的主营业务	被投资企业的注册资本	被投资企业的总资产（万元）	被投资企业的净资产（万元）	被投资企业的净利润（万元）
-------	------	----------	----------	------------	------------	---------------	---------------	---------------

4、关联债权债务往来

是否存在非经营性关联债权债务往来

是 否

关联方	关联关系	债权债务类型	形成原因	是否存在非经营性资金占用	期初余额（万元）	本期发生额（万元）	期末余额（万元）
-----	------	--------	------	--------------	----------	-----------	----------

5、其他重大关联交易

无

重大关联交易临时报告披露网站相关查询

临时公告名称	临时公告披露日期	临时公告披露网站名称
--------	----------	------------

六、重大合同及其履行情况

1、托管、承包、租赁事项情况

2、担保情况

单位：万元

公司对外担保情况（不包括对子公司的担保）								
担保对象名称	担保额度 相关公告 披露日期	担保额度	实际发生日期 （协议签署 日）	实际担保金额	担保类型	担保期	是否履行 完毕	是否为关 联方担保 （是或 否）
报告期内审批的对外担保额度合计（A1）			6,700	报告期内对外担保实际发生额合计（A2）				0
报告期末已审批的对外担保额度合计（A3）			6,700	报告期末实际对外担保余额合计（A4）				0
公司对子公司的担保情况								
担保对象名称	担保额度 相关公告 披露日期	担保额度	实际发生日期 （协议签署 日）	实际担保金额	担保类型	担保期	是否履行 完毕	是否为关 联方担保 （是或 否）
浙江三花制冷集团有限公司	2012年02月25日	21,000	2012年12月19日	5,000	连带责任保证	2012.12.19-2013.12.19	否	是
浙江三花制冷集团有限公司	2012年02月25日	21,000	2012年09月22日	9.55	连带责任保证	2012.9.22-2013.2.28	否	是
浙江三花制冷集团有限公司	2011年04月12日	16,000	2011年08月31日	180.57	连带责任保证	2011.8.31-2013.6.30	否	是
浙江三花制冷集团有限公司	2012年03月06日	6,000	2012年06月19日	900	连带责任保证	2012.6.19-2013.6.10	否	是
浙江三花制冷集团有限公司	2012年03月06日	8,500	2012年03月13日	2,000	连带责任保证	2012.3.13-2013.3.12	否	是
浙江三花制冷集团有限公司	2012年03月06日	8,500	2012年12月21日	2,000	连带责任保证	2012.12.21-2013.12.20	否	是
报告期内审批对子公司担保额度合计（B1）			93,800	报告期内对子公司担保实际发生额合计（B2）				27,809.55
报告期末已审批的对子公司担保额度合计（B3）			93,800	报告期末对子公司实际担保余额合计（B4）				10,090.12
公司担保总额（即前两大项的合计）								
报告期内审批担保额度合计（A1+B1）			100,500	报告期内担保实际发生额合计（A2+B2）				27,809.55

报告期末已审批的担保额度合计 (A3+B3)	100,500	报告期末实际担保余额合计 (A4+B4)	10,090.12
实际担保总额 (即 A4+B4) 占公司净资产的比例	3.49%		
其中:			
为股东、实际控制人及其关联方提供担保的金额 (C)	0		
直接或间接为资产负债率超过 70%的被担保对象提供的债务担保金额 (D)	0		
担保总额超过净资产 50%部分的金额 (E)	0		
上述三项担保金额合计 (C+D+E)	0		
未到期担保可能承担连带清偿责任说明	无		
违反规定程序对外提供担保的说明	无		

采用复合方式担保的具体情况说明

3、其他重大合同

合同订立公司方名称	合同订立对方名称	合同涉及资产的账面价值(万元)(如有)	合同涉及资产的评估价值(万元)(如有)	评估机构名称 (如有)	评估基准日 (如有)	定价原则	交易价格 (万元)	是否关联交易	关联关系	截至报告期末的执行情况

七、承诺事项履行情况

1、公司或持股 5%以上股东在报告期内或持续到报告期内的承诺事项

承诺事项	承诺方	承诺内容	承诺时间	承诺期限	履行情况
股改承诺	持有公司股份总数 5%以上的股东	通过深圳证券交易所挂牌交易出售的股份数量,每达到公司股份总数 1%时,应当在该事实发生之日起两个工作日内做出公告。	2005 年 11 月 21 日	承诺履行完毕为止	严格履行承诺
收购报告书或权益变动报告书中所作承诺	--	--		--	--
资产重组时所作承诺	公司实际控制人张道才和公司控股股东三花控股	(1)公司实际控制人张道才和公司控股股东三花控股承诺:	2009 年 01 月 05 日	长期	严格履行承诺

		将来不会发生与三花股份正在或已经进行的经营范围之内的任何竞争。			
		(2)三花控股承诺：“在本次交易完成后，本公司将尽量减少与三花股份的关联交易，若有不可避免的关联交易，本公司与三花股份将依法签订协议，履行合法程序，并将按照有关法律、法规、《三花股份公司章程》等有关规定履行信息披露义务和办理有关报批事宜。在实施关联交易的过程中，将遵照交易合法且合理的原则；关联交易的具体执行上，保证其价格公允性及程序公正性，保证不通过关联交易损害三花股份及其他股东的合法权益。”	2009年01月05日	长期	严格履行承诺
		(3)根据公司与三花控股签署的《商标转让合同》，三花控股将上述商标无偿转让给三花股份，并且该合同生效至商标	2009年01月05日	承诺履行完毕为止	截止报告期末，除国外个别商标因有效期已满未续展外，其余商标的过户手续已办理完毕。

		转让变更注册手续办理完毕前, 该等注册商标归由三花股份无偿使用, 涉及该等注册商标可以获得的任何实体利益均归三花股份所有。			
		(4)根据公司与三花控股签署的《专利权及专利申请权转让合同》, 三花控股承诺将其拥有的制冷产业相关专利权及专利申请权全部无偿转让给三花股份。	2009年01月05日	承诺履行完毕为止	截止报告期末, 除个别专利保护期已满放弃外, 相关专利的过户手续已全部办理完毕。
首次公开发行或再融资时所作承诺	公司控股股东三花控股及公司实际控制人张道才	首次发行股份时所作承诺, 在今后的生产经营中不从事与公司相同的生产经营或业务。为避免与公司在业务上发生竞争, 明确非竞争的义务, 三花控股代表本身及其全部拥有的或其拥有50%权益以上的附属公司, 向三花股份作出避免可能发生同业竞争的承诺。	2005年06月07日	长期	严格履行承诺
	公司控股股东三花控股	非公开发行的A股普通股时所作承诺, 三花	2010年12月28日	2013年12月28日	严格履行承诺

		控股所认购的三花股份本次非公开发行的 A 股普通股自本次非公开发行结束之日起在 36 个月内不转让。			
其他对公司中小股东所作承诺	--	--		--	--
承诺是否及时履行	是				
未完成履行的具体原因及下一步计划	不适用				
是否就导致的同业竞争和关联交易问题作出承诺	是				
承诺的解决期限	不适用				
解决方式	不适用				
承诺的履行情况	不适用				

2、公司资产或项目存在盈利预测，且报告期仍处在盈利预测期间，公司就资产或项目达到原盈利预测及其原因做出说明

盈利预测资产或项目名称	预测起始时间	预测终止时间	当期预测业绩（万元）	当期实际业绩（万元）	未达预测的原因（如适用）	原预测披露日期	原预测披露索引

八、聘任、解聘会计师事务所情况

现聘任的会计事务所

境内会计师事务所名称	天健会计师事务所（特殊普通合伙）
境内会计师事务所报酬（万元）	130
境内会计师事务所审计服务的连续年限	12
境内会计师事务所注册会计师姓名	吕苏阳、罗训超

当期是否改聘会计师事务所

是 否

聘请内部控制审计会计师事务所、财务顾问或保荐人情况

适用 不适用

九、监事会、独立董事（如适用）对会计师事务所本报告期“非标准审计报告”的说明

不适用

十、处罚及整改情况

名称/姓名	类型	原因	调查处罚类型	结论（如有）	披露日期	披露索引
-------	----	----	--------	--------	------	------

整改情况说明

无

董事、监事、高级管理人员、持股 5%以上的股东涉嫌违规买卖公司股票且公司已披露将收回涉嫌违规所得收益的情况

适用 不适用

十一、年度报告披露后面临暂停上市和终止上市情况

不适用

十二、其他重大事项的说明

无

十三、公司子公司重要事项

报告期内，公司子公司无其他应披露而未披露的重要事项。

十四、公司发行公司债券的情况

无

第六节 股份变动及股东情况

一、股份变动情况

	本次变动前		本次变动增减（+，-）					本次变动后	
	数量	比例(%)	发行新股	送股	公积金转股	其他	小计	数量	比例(%)
一、有限售条件股份	198,576,152	66.78%	0	0	8,886,866	-189,682,161	-180,795,295	17,780,857	2.99%
1、国家持股	0	0%	0	0	0	0	0	0	0%
2、国有法人持股	0	0%	0	0	0	0	0	0	0%
3、其他内资持股	198,576,152	66.78%	0	0	3,336,866	-195,239,286	-191,902,420	6,673,732	1.12%
其中：境内法人持股	191,176,152	64.29%	0	0	3,336,866	-187,839,286	-184,502,420	6,673,732	1.12%
境内自然人持股	7,400,000	2.49%	0	0	0	-7,400,000	-7,400,000	0	0%
4、外资持股	0	0%	0	0	0	0	0	0	0%
其中：境外法人持股	0	0%	0	0	0	0	0	0	0%
境外自然人持股	0	0%	0	0	0	0	0	0	0%
5、高管股份	0	0%	0	0	5,550,000	5,557,125	11,107,125	11,107,125	1.87%
二、无限售条件股份	98,792,514	33.22%	0	0	288,481,800	189,682,161	478,163,961	576,956,475	97.01%
1、人民币普通股	98,792,514	33.22%	0	0	288,481,800	189,682,161	478,163,961	576,956,475	97.01%
2、境内上市的外资股	0	0%	0	0	0	0	0	0	0%
3、境外上市的外资股	0	0%	0	0	0	0	0	0	0%
4、其他	0	0%	0	0	0	0	0	0	0%
三、股份总数	297,368,666	100%	0	0	297,368,666	0	297,368,666	594,737,332	100%

股份变动的原因

- 1、公司2009年1月完成的重大资产重组中向三花控股集团有限公司（以下简称“三花控股”）非公开发行的股份，以及三花控股及其一致行动人张亚波所持有的三花股份IPO前发行的股份于2012年1月5日解除限售，本次解除限售股份数195,239,286股。
- 2、经公司2011年度股东大会审议通过2011年度利润分配方案：其中资本公积转增股本方案以2011年末总股本297,368,666股为基数，每10股转增10股。本次利润分配方案实施后公司股本由年初的297,368,666股增加到594,737,332股。

股份变动的批准情况

适用 不适用

股份变动的过户情况

2012年4月9日，2011年度利润分配方案实施后公司股本由年初的297,368,666股增加到594,737,332股。

股份变动对最近一年和最近一期基本每股收益和稀释每股收益、归属于公司普通股股东的每股净资产等财务指标的影响

适用 不适用

根据公司2011年度股东大会审议通过的利润分配方案，以2011年末总股本297,368,666股为基数，每10股转增10股，公司总股本由年初的297,368,666股增加到594,737,332股，故按照最新股本数调整上年末归属于上市公司股东的每股净资产、上年同期基本每股收益、稀释每股收益、扣除非经常性损益后的基本每股收益。

公司认为必要或证券监管机构要求披露的其他内容

无

二、证券发行与上市情况

1、报告期末近三年历次证券发行情况

股票及其衍生证券名称	发行日期	发行价格（或利率）	发行数量	上市日期	获准上市交易数量	交易终止日期
股票类						
人民币普通股(A股)	2010年12月06日	30.00	33,368,666	2010年12月28日	33,368,666	
可转换公司债券、分离交易可转债、公司债类						
权证类						

前三年历次证券发行情况的说明

2010年11月29日，公司获得中国证券监督管理委员会《关于核准浙江三花股份有限公司非公开发行股票的批复》（证监许可[2010]1706号），核准公司非公开发行不超过5,000万股新股。公司共发行33,368,666股A股股票，发行及上市手续于2010年12月28日全部完成。本次发行完成后，公司总股本由26,400万股增加至297,368,666股，公司注册资本从26,400万元增加至297,368,666元。根据非公开发行股票相关规定，三花控股集团有限公司认购的股票限售期为三十六个月，可上市流通时间为2013年12月28日；其余6名发行对象认购的股票限售期为12个月，可上市流通时间为2011年12月28日。其余6名发行对象认购的股票已于2011年12月28日起上市流通。

2、公司股份总数及股东结构的变动、公司资产和负债结构的变动情况说明

报告期内，本公司根据2011年度股东大会决议，以2011年12月31日公司总股本297,368,666股为基数，以资本公积金转增股本向全体股东每10股转增10股，增加股本297,368,666股，减少资本公积297,368,666.00元。

3、现存的内部职工股情况

内部职工股的发行日期	内部职工股的发行价格（元）	内部职工股的发行数量（股）
------------	---------------	---------------

三、股东和实际控制人情况

1、公司股东数量及持股情况

单位：股

报告期股东总数	18,245	年度报告披露日前第 5 个交易日末股东总数	14,575					
持股 5%以上的股东持股情况								
股东名称	股东性质	持股比例 (%)	报告期末持股数量	报告期内增减变动情况	持有有限售条件的股份数量	持有无限售条件的股份数量	质押或冻结情况	
							股份状态	数量
三花控股集团有限公司	境内非国有法人	59.75%	355,352,304	+164,176,152	6,673,732	348,678,572	质押	62,450,000
张亚波	境内自然人	2.49%	14,800,000	+7,400,000	11,100,000	3,700,000		
浙江物产中大元通集团股份有限公司	境内非国有法人	2.44%	14,535,712	+7,069,075	0	14,535,712		
上海金力方长江股权投资合伙企业（有限合伙）	境内非国有法人	1.87%	11,146,992	+5,646,992	0	11,146,992		
张建国	境内自然人	1.68%	10,000,000	+5,000,000	0	10,000,000	质押	10,000,000
浙江奥鑫控股集团有限公司	境内非国有法人	1.68%	10,000,000	+5,000,000	0	10,000,000		
浙江浙商产业投资基金合伙企业（有限合伙）	境内非国有法人	1.68%	10,000,000	+5,000,000	0	10,000,000		
新华人寿保险股份有限公司一分红一个人分红-018L-FH002 深	境内非国有法人	0.98%	5,800,000	+1,912,833	0	5,800,000		
孟圣喜	境内自然人	0.91%	5,390,000	+624,100	0	5,390,000		
东方贸易株式会社	境外法人	0.88%	5,210,884	+2,602,942	0	5,210,884		
战略投资者或一般法人因配售新股成为前 10 名股东的情况（如有）	无							
上述股东关联关系或一致行动的说明	前 10 名股东中张亚波先生持有三花控股集团有限公司 14.10%的股份，存在关联关系，除此以外的其他股东之间未知是否存在关联关系。							

前 10 名无限售条件股东持股情况			
股东名称	年末持有无限售条件股份数量（注 4）	股份种类	
		股份种类	数量
三花控股集团有限公司	348,678,572	人民币普通股	348,678,572
浙江物产中大元通集团股份有限公司	14,535,712	人民币普通股	14,535,712
上海金力方长汇股权投资合伙企业（有限合伙）	11,146,992	人民币普通股	11,146,992
张建国	10,000,000	人民币普通股	10,000,000
浙江奥鑫控股集团有限公司	10,000,000	人民币普通股	10,000,000
浙江浙商产业投资基金合伙企业（有限合伙）	10,000,000	人民币普通股	10,000,000
新华人寿保险股份有限公司一分红—个人分红-018L-FH002 深	5,800,000	人民币普通股	5,800,000
孟圣喜	5,390,000	人民币普通股	5,390,000
东方贸易株式会社	5,210,884	人民币普通股	5,210,884
中国农业银行—宝盈策略增长股票型证券投资基金	5,200,021	人民币普通股	5,200,021
前 10 名无限售流通股股东之间，以及前 10 名无限售流通股股东和前 10 名股东之间关联关系或一致行动的说明	1、前 10 名股东中张亚波先生持有三花控股集团有限公司 14.10% 的股份，存在关联关系，除此以外的其他股东之间未知是否存在关联关系。2、前 10 名股东无限售条件的流通股股东之间未知是否存在关联关系，也未知是否属于《上市公司收购管理办法》规定的一致行动人。		
参与融资融券业务股东情况说明（如有）	无		

2、公司控股股东情况

法人

控股股东名称	法定代表人/单位负责人	成立日期	组织机构代码	注册资本	主要经营业务
三花控股集团有限公司	张道才	2000 年 07 月 11 日	72000252-2	39000 万元	实业投资。生产销售：制冷控制元器件、汽车零部件、电子产品；经营本企业和本企业成员企业自产产品及相关技术的出口业务。经营本企业和本企业成员企业生产、科研所需的原辅材料，机械设

					备, 仪器仪表, 零配件及相关技术的出口业务; 经营本企业的进料加工和“三来一补”业务。
经营成果、财务状况、现金流和未来发展策略等	截至本报告出具日, 三花控股集团有限公司 2012 年度的审计报告尚未出具。				
控股股东报告期内控股和参股的其他境内外上市公司的股权情况	无				

报告期控股股东变更

适用 不适用

3、公司实际控制人情况

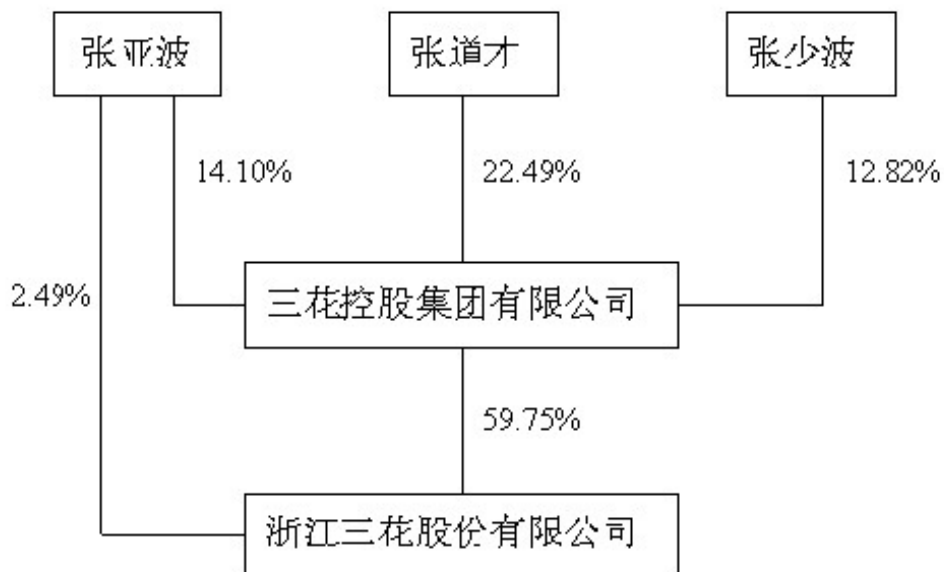
自然人

实际控制人姓名	国籍	是否取得其他国家或地区居留权
张道才	中国	否
最近 5 年内的职业及职务	1950 年出生, 高级经济师, 浙江新昌人, 现任三花控股集团有限公司董事局主席。自 1984 年起历任新昌制冷配件厂厂长, 浙江省新昌制冷配件总厂厂长, 浙江三花集团公司党委书记、董事长兼总经理, 浙江三花集团有限公司党委书记、董事长兼总裁; 1994 年 9 月至 2001 年 6 月任三花不二工机董事长, 2001 年 6 月至 2001 年 12 月任三花不二工机董事, 2001 年 12 月至 2002 年 10 月任本公司董事, 2002 年 10 月至 2007 年 5 月任本公司名誉董事长, 2007 年 5 月至 2012 年 11 月任本公司董事长, 2012 年 11 月起任本公司名誉董事长。先后荣获中国经营大师, 中国优秀企业家, 全国乡镇企业家, 浙江省中小企业创业指导大师, 浙江大学 MBA 特聘导师, 中国优秀企业家, 全国优秀质量管理工作者等荣誉称号, 当选为浙江省第八、九、十、十一届人大代表、浙江省中、小企业协会副会长和浙江省经营管理协会副会长。	
过去 10 年曾控股的境内外上市公司情况	无	

报告期实际控制人变更

适用 不适用

公司与实际控制人之间的产权及控制关系的方框图



实际控制人通过信托或其他资产管理方式控制公司

适用 不适用

4、其他持股在 10%以上的法人股东

法人股东名称	法定代表人/ 单位负责人	成立日期	组织机构代码	注册资本	主要经营业务或管理 活动

四、公司股东及其一致行动人在报告期提出或实施股份增持计划的情况

股东名称/一致行 动人姓名	计划增持股份数 量	计划增持股份比 例	实际增持股份数 量	实际增持股份比 例	股份增持计划初 次披露日期	股份增持计划实 施结束披露日期

其他情况说明

第七节 董事、监事、高级管理人员和员工情况

一、董事、监事和高级管理人员持股变动

姓名	职务	任职状态	性别	年龄	任期起始日期	任期终止日期	期初持股数（股）	本期增持股份数量（股）	本期减持股份数量（股）	期末持股数（股）
张道才	前任董事	离任	男	63	2011年05月06日	2012年11月19日	0	0	0	0
	前任董事长	离任			2011年05月06日	2012年12月13日				
	名誉董事长	现任			2012年12月13日	2014年05月05日				
张亚波	董事	现任	男	39	2011年05月06日	2014年05月05日	7,400,000	7,400,000	0	14,800,000
	董事长	现任			2012年12月13日	2014年05月05日				
	首席执行官（CEO）	现任			2012年12月29日	2014年05月05日				
王大勇	董事	现任	男	44	2012年12月06日	2014年05月05日	0	0	0	0
	总裁	现任			2012年12月29日	2014年05月05日				
於树立	董事	现任	男	65	2011年05月06日	2014年05月05日	0	0	0	0
倪晓明	董事	现任	男	45	2011年05月06日	2014年05月05日	0	0	0	0
胡立松	董事	现任	男	48	2011年05月06日	2014年05月05日	0	0	0	0
陈雨忠	董事	现任	男	47	2011年05月06日	2014年05月05日	0	0	0	0
	总工程师	现任			2012年12月29日	2014年05月05日				
杨一理	独立董事	现任	男	47	2011年05月06日	2014年05月05日	0	0	0	0
陈江平	独立董事	现任	男	43	2011年05月06日	2014年05月05日	0	0	0	0

朱红军	独立董事	现任	男	37	2011年05月06日	2014年05月05日	0	0	0	0
颜亮	监事会召集人	现任	男	40	2011年05月06日	2014年05月05日	0	0	0	0
赵亚军	监事	现任	男	42	2011年11月29日	2014年05月05日	0	0	0	0
陈笑明	监事	现任	男	44	2011年05月06日	2014年05月05日	0	0	0	0
刘斐	董事会秘书	现任	男	43	2011年05月06日	2014年05月05日	0	0	0	0
俞莹奎	财务总监	现任	男	39	2011年09月30日	2014年05月05日	0	9,500	0	9,500
杜安林	前任副总经理	离任	男	49	2011年05月06日	2012年12月13日	0	0	0	0
黄学东	前任副总经理	离任	男	44	2011年09月30日	2012年12月13日	0	0	0	0
蔡荣生	前任副总经理	离任	男	46	2011年09月30日	2012年12月13日	0	0	0	0
合计	--	--	--	--	--	--	7,400,000	7,409,500	0	14,809,500

二、任职情况

公司现任董事、监事、高级管理人员最近5年的主要工作经历

张亚波先生：2007年5月至今历任三花控股集团有限公司董事、董事局副主席；2007年5月至2009年9月任三花控股集团有限公司副总裁；2009年9月至2012年12月任本公司总经理；2009年10月至今任本公司董事；2012年12月至今任本公司董事长、首席执行官（CEO）。张亚波先生持有本公司2.49%的股份。

王大勇先生：1992年12月至今历任三花控股集团有限公司计划科科长、总经理秘书、制造部部长、制冷阀件事业部部长、总经理助理、总裁助理、副总裁、董事。2001年12月至2006年4月任本公司监事，2006年4月至2011年5月任本公司董事。2012年12月至今任本公司董事、总裁。

於树立先生：2006年9月至2008年12月任上海汽车空调器厂厂长。2006年4月至今任本公司董事。

倪晓明先生：2004年至2008年8月任浙江三花制冷集团有限公司副总经理；2005年11月至2009年7月任三花国际（美国）有限公司总经理；2008年9月至2009年7月任浙江三花制冷集团有限公司销售副总经理；2009年1月至2009年7月任本公司销售副总经理。2009年8月任三花丹佛斯（杭州）微通道换热器有限公司副总经理，2010年5月至今任该公司总经理。2011年5月至今任本公司董事。

胡立松先生：2002年至2011年8月任浙江中大集团股份有限公司财务管理总部副总经理；2011年9月至今任浙江物产中大元通集团股份有限公司财务管理中心主任。2004年12月至今任本公司董事。

陈雨忠先生：2001年12月至2011年5月任本公司总工程师；2011年5月至2012年12月任本公司副总经理；2011年11月至今任本公司董事；2012年12月至今任本公司总工程师。

杨一理先生：2006年起至2010年5月任通策医疗投资股份有限公司董事、总经理；2010年5月担任浙江麟益投资管理有限公司董事长。2008年2月至今任本公司独立董事。2011年8月起担任浙江省投融资协会副秘书长。

陈江平先生：现任上海交通大学机械与动力工程学院教授，博士生导师，上海交通大学车用空调技术研究所所长，上海

交通大学—上海汽车工业(集团)总公司车用空调工程中心主任,联合国“气候变化政府框架组织”(IPCC)专家组成员(IPCC获得2007年诺贝尔和平奖),国家环保总局“在用车空调CFC替代”国家项目和“汽车空调节能”等项目专家组组长。中国汽车工程学会高级专家,中国汽车空调专业委员会委员;上海市制冷学会常务理事、副秘书长;上海市汽车工程学会理事兼车用空调专业委员会主任,上海市政府采购(咨询)专家,《制冷技术》副主编。上海市、江苏省高级专家。兼任两家上市公司独立董事。2008年2月至今任本公司独立董事。

朱红军先生:现为上海财经大学工商管理学院学科评议组成员,会计学院副院长、教授委员会委员、会计学教授、博士生导师,中国会计学会财务成本分会副会长,《管理学报》编委会委员,上海市“曙光学者”,财政部首届会计学学术领军人才,入选教育部新世纪优秀人才支持计划。1999年4月至今在上海财经大学会计学院工作,历任会计学讲师、副教授、教授。兼任四家上市公司独立董事。2008年2月至今任本公司独立董事。

颜亮先生:现任浙江物产中大元通集团股份有限公司办公室主任、证券事务代表;2005年4月至2008年4月历任开元旅业集团战略发展部经理助理、战略发展部经理;2008年5月至今在浙江物产中大元通集团股份有限公司工作,曾任浙江物产中大元通集团股份有限公司企业发展部总经理(企业发展研究中心主任)、浙江中大集团投资有限公司总经理、董事长。2009年9月至今任本公司监事会召集人。

赵亚军先生:2004年1月至2011年2任三花控股集团有限公司财务部副部长;2011年2月至今担任三花控股集团有限公司财务部部长。2011年11月至今任本公司监事。

陈笑明先生:2006年12月至2008年9月任浙江三花制冷集团有限公司品质部质管处处长;2008年10月至2011年10月任浙江三花股份有限公司品质部质管处处长;2011年11月至今任常州兰柯四通阀有限公司管理者代表、品质部部长;2011年3月至今浙江三花股份有限公司职工监事。

刘斐先生:2006年1月至今任本公司董事会秘书,2008年2月至2012年12月任本公司副总经理。

俞奎奎先生:2003年12月至2007年11月任沈阳都瑞轮毂有限公司副总经理,2007年11月至今任本公司财务部部长,2011年9月至今任本公司财务总监。

在股东单位任职情况

适用 不适用

任职人员姓名	股东单位名称	在股东单位担任的职务	任期起始日期	任期终止日期	在股东单位是否领取报酬津贴
张亚波	三花控股集团有限公司	董事局副主席	2010年02月05日	2013年02月04日	否
王大勇	三花控股集团有限公司	董事	2010年02月05日	2013年02月04日	否
倪晓明	三花控股集团有限公司	董事	2010年02月05日	2013年02月04日	是
	三花控股集团有限公司	总裁助理	2010年02月09日	至今	
陈雨忠	三花控股集团有限公司	监事	2010年02月05日	2013年02月04日	否
赵亚军	三花控股集团有限公司	财务部部长	2011年02月23日	至今	是
在股东单位任职情况的说明	无				

在其他单位任职情况

适用 不适用

任职人员姓名	其他单位名称	在其他单位担任的职务	任期起始日期	任期终止日期	在其他单位是否领取报酬津贴
张亚波	杭州三花微通道换热器有限公司	董事	2012年02月02日	2015年02月01日	否
张亚波	杭州三花研究院有限公司	董事长	2011年02月18日	2014年02月17日	否
张亚波	上海境逸房地产有限公司	董事	2010年12月13日	2013年12月12日	否
张亚波	浙江三花置业有限公司	董事	2010年07月21日	2013年07月20日	否
张亚波	杭州福膜新材料科技有限公司	董事	2010年06月11日	2013年06月10日	否
张亚波	浙江三花制冷集团有限公司	董事长、总经理	2011年11月10日	至今	否
张亚波	常州兰柯四通阀有限公司	董事长	2009年09月23日	至今	否
张亚波	浙江三花自控元器件有限公司	董事、总经理	2009年09月23日	至今	否
张亚波	重庆三花制冷部件有限公司	董事长	2009年09月21日	至今	否
张亚波	苏州三花空调部件有限公司	董事长	2009年09月27日	至今	否
张亚波	上虞市三立铜业有限公司	董事长	2010年03月24日	2012年12月17日	否
张亚波	三花国际（美国）有限公司	董事长	2011年04月20日	至今	否
张亚波	三花国际新加坡私人有限公司	董事长、总经理	2011年12月15日	至今	否
张亚波	韩国三花贸易股份有限公司	董事长	2010年04月19日	至今	否
张亚波	中山市三花空调制冷配件有限公司	董事长	2011年03月30日	至今	否
张亚波	武汉三花制冷部件有限公司	董事长	2011年08月31日	至今	否
张亚波	芜湖三花自控元器件有限公司	董事长	2011年10月14日	2013年02月04日	否
张亚波	杭州先途电子有限公司	董事长	2011年11月14日	至今	否

张亚波	浙江三花商贸有限公司	董事长	2012年03月27日	至今	否
张亚波	浙江三花通产实业有限公司	董事	2010年06月01日	至今	否
王大勇	浙江三花汽车零部件有限公司	董事长	2012年10月15日	至今	是
王大勇	浙江三花钱江汽车部件集团有限公司	董事	2011年03月15日	至今	否
王大勇	浙江三花通产实业有限公司	董事	2010年06月01日	至今	否
王大勇	杭州三花研究院有限公司	董事	2011年02月18日	至今	否
王大勇	浙江华腾投资有限公司	董事长	2010年04月19日	至今	否
於树立	宁波华翔电子股份有限公司	独立董事	2011年02月15日	2014年01月07日	是
倪晓明	杭州三花微通道换热器有限公司	董事、总经理	2012年02月02日	2015年02月01日	否
倪晓明	浙江三花通产实业有限公司	董事	2010年06月01日	2013年05月31日	否
倪晓明	杭州三花研究院有限公司	董事	2011年02月18日	2014年02月17日	否
倪晓明	常州兰柯四通阀有限公司	副董事长	2007年09月28日	至今	否
陈雨忠	杭州三花研究院有限公司	董事	2011年02月18日	2014年02月17日	否
陈雨忠	浙江三花制冷集团有限公司	董事	2011年11月10日	至今	否
陈雨忠	芜湖三花自控元器件有限公司	董事	2011年10月14日	2013年02月04日	否
陈雨忠	浙江三花自控元器件有限公司	董事	2006年12月18日	至今	否
杨一理	浙江麟益投资管理有限公司	董事长	2010年05月10日	至今	是
杨一理	浙江省投融资协会	副秘书长	2011年08月19日	2014年08月18日	否
杨一理	浙江浙企投资管理有限公司	总经理	2012年03月09日	2015年03月08日	是

陈江平	上海交通大学	教授	2004年08月01日	2016年07月31日	是
陈江平	银轮股份	独立董事	2011年07月21日	2014年07月20日	是
陈江平	腾龙股份	独立董事	2011年03月15日	2013年03月08日	是
朱红军	上海财经大学会计学院	副院长	2009年09月16日	至今	是
朱红军	上海紫江企业集团股份有限公司	独立董事	2011年05月10日	2014年05月09日	是
朱红军	广东长青(集团)股份有限公司	独立董事	2010年10月31日	2013年10月30日	是
朱红军	江苏恒瑞医药股份有限公司	独立董事	2010年03月26日	2013年03月25日	是
赵亚军	芜湖三花科技有限公司	监事	2012年01月12日	2015年01月11日	否
赵亚军	新昌县三花小额贷款有限公司	监事	2012年01月01日	2014年12月31日	否
赵亚军	北京三花德宝能源科技有限公司	监事	2011年06月02日	2014年06月01日	否
赵亚军	浙江三花制冷集团有限公司	监事	2011年11月10日	至今	否
赵亚军	杭州德创机械有限公司	监事	2011年06月21日	至今	否
赵亚军	杭州通产机械有限公司	监事	2011年05月31日	至今	否
赵亚军	浙江三花新能源汽车空调有限公司	监事	2012年11月02日	至今	否
陈笑明	常州兰柯四通阀有限公司	品质部部长	2011年10月28日	至今	是
俞莹奎	浙江三花制冷集团有限公司	董事	2012年02月27日	至今	否
俞莹奎	新昌县三元机械有限公司	监事	2011年10月26日	至今	否
俞莹奎	芜湖三花自控元器件有限公司	监事	2011年10月14日	至今	否
俞莹奎	杭州先途电子有限公司	监事	2011年11月14日	至今	否

俞葑奎	浙江三花商贸有限公司	监事	2012年03月27日	至今	否
俞葑奎	武汉三花制冷部件有限公司	监事	2011年08月31日	至今	否
俞葑奎	三花股份（江西）自控元器件有限公司	监事	2011年11月02日	至今	否
俞葑奎	江西三花制冷科技有限公司	监事	2011年11月02日	至今	否
俞葑奎	上虞市三立铜业有限公司	董事	2012年12月17日	至今	否
在其他单位任职情况的说明	陈江平在联合国 IPCC 和联合国环境署 UNEP，及学会均为学术兼职，不领报酬津贴。				

三、董事、监事、高级管理人员报酬情况

董事、监事、高级管理人员报酬的决策程序、确定依据

公司高级管理人员的报酬由董事会薪酬与考核委员会根据工作岗位职责，按照绩效考核标准和程序，对主要经营业绩指标的年度完成进行综合绩效评估考核后，提出高级管理人员的年度报酬，本年度报酬额度在董事会决定的报酬区间内。独立董事为参加会议发生的差旅费等履职费用由本公司承担。本年度公司董事、监事的报酬额度均在股东大会决定的报酬区间内。

公司报告期内董事、监事和高级管理人员报酬情况

姓名	职务	性别	年龄	任职状态	从公司获得的应付报酬总额	从股东单位获得的报酬总额	报告期末实际获得报酬
张道才	前任董事	男	63	离任	58.33		58.33
	前任董事长			离任			
	名誉董事长			现任			
张亚波	董事	男	39	现任	58.39		58.39
	董事长			现任			
	首席执行官（CEO）			现任			
王大勇	董事	男	44	现任			
	总裁			现任			
於树立	董事	男	65	现任	3.50		3.50
倪晓明	董事	男	45	现任		43.63	43.63
胡立松	董事	男	48	现任			
陈雨忠	董事	男	47	现任	40.98		40.98
	总工程师			现任			
杨一理	独立董事	男	47	现任	5.00		5.00

陈江平	独立董事	男	43	现任	5.00		5.00
朱红军	独立董事	男	37	现任	5.00		5.00
颜亮	监事会召集人	男	40	现任			
赵亚军	监事	男	42	现任		18.05	18.05
陈笑明	监事	男	44	现任	10.18		10.18
刘斐	董事会秘书	男	43	现任	17.50		17.50
俞莹奎	财务总监	男	39	现任	19.85		19.85
杜安林	前任副总经理	男	49	离任	28.32		28.32
黄学东	前任副总经理	男	44	离任	26.43		26.43
蔡荣生	前任副总经理	男	46	离任	29.17		29.17
合计	--	--	--	--	307.65	61.68	369.33

公司董事、监事、高级管理人员报告期内被授予的股权激励情况

适用 不适用

四、公司董事、监事、高级管理人员离职和解聘情况

姓名	担任的职务	类型	日期	原因
张道才	董事长	离职	2012年12月13日	工作原因，公司聘任张道才先生为公司名誉董事长
杜安林	副总经理	离职	2012年12月13日	公司组织架构调整，杜安林先生将不在本公司担任任何其他职务，其将调至三花控股集团有限公司另有任用。
黄学东	副总经理	离职	2012年12月13日	公司组织架构调整，黄学东先生将继续在本公司担任其他重要职务
蔡荣生	副总经理	离职	2012年12月13日	公司组织架构调整，蔡荣生先生将继续在本公司担任其他重要职务

五、报告期核心技术团队或关键技术人员变动情况（非董事、监事、高级管理人员）

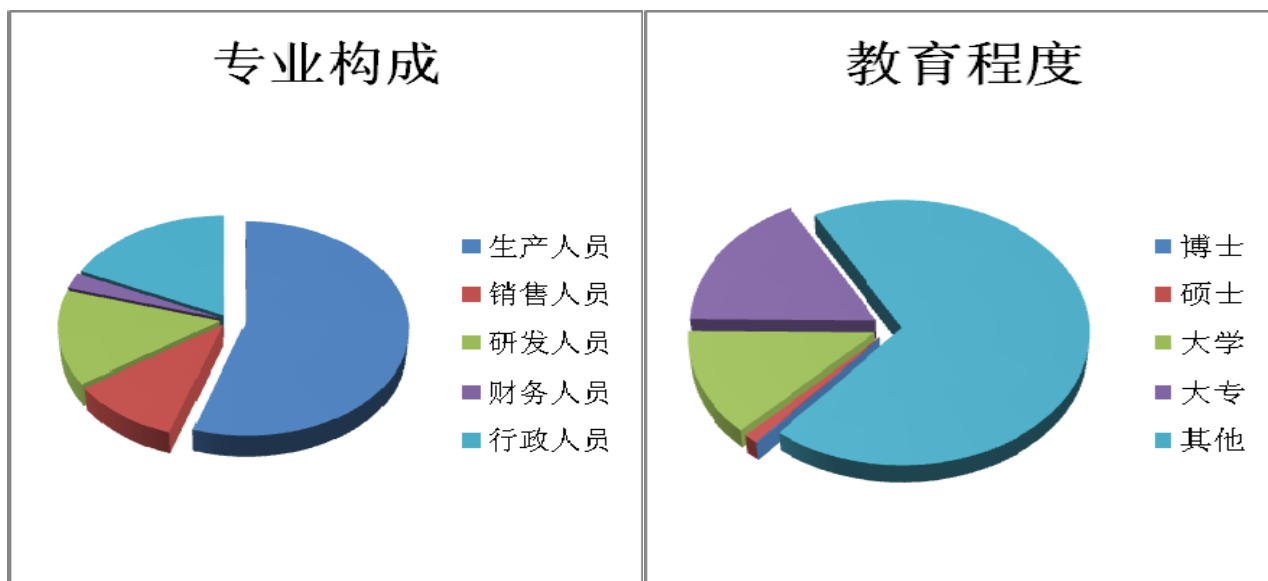
报告期核心技术团队或关键技术人员未发生变动（非董事、监事、高级管理人员）。

六、公司员工情况

1、截止2012年12月31日，浙江三花股份有限公司在册员工人数为1494人，公司需承担费用的离退休职工人数3人。

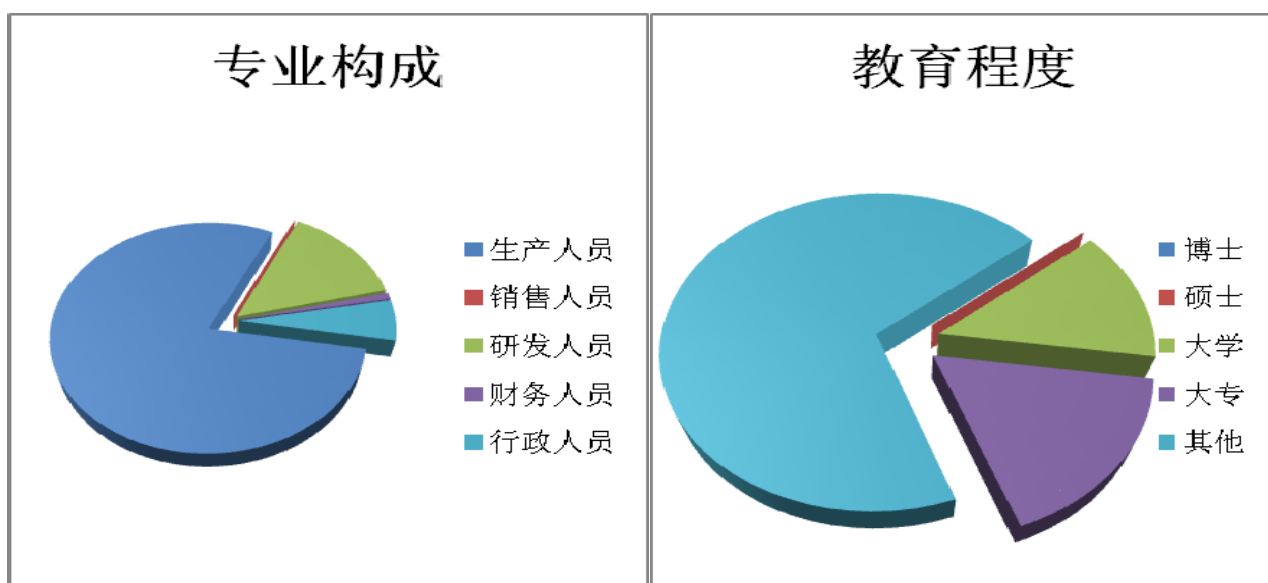
专业构成	生产人员	销售人员	研发人员	财务人员	行政人员
人数	823	153	215	36	267
所占比例%	55.09%	10.24%	14.39%	2.41%	17.87%
教育程度	博士	硕士	大学	大专	其他

人数	1	17	192	253	1031
所占比例%	0.07%	1.14%	12.85%	16.93%	69.01%



2、截止2012 年12 月31 日，浙江三花制冷集团有限公司在册员工人数为2728人，公司需承担费用的离退休职工人数2人。

专业构成	生产人员	销售人员	研发人员	财务人员	行政人员
人数	2160	0	387	24	157
所占比例%	79.18%	0.00%	14.19%	0.88%	5.76%
教育程度	博士	硕士	大学	大专	其他
人数	0	1	364	468	1895
所占比例%	0.00%	0.04%	13.34%	17.16%	69.46%



3、员工培训计划

本公司根据“内部培养为主，外部引进为辅”的人才战略，分公司级和部门级对公司各层级人员进行了一系列培训。为提高公司在职专业人员分系统进行了相关专业培训，并对在职管理人员公司进行了专项管理课程培训，如绩效管理等。同时为推动公司平稳快速发展，公司进行了后备初、中、高级经理人系列课程培训，培养储备了一批优秀的管理人才队伍。针对公司新引进的大学生，公司组织了理论培训、军训等系列课程培训。同时，公司加强了内部讲师建设并采取了一些列措施鼓励内部培训的开展。

第八节 公司治理

一、公司治理的基本状况

报告期内，公司严格按照《公司法》、《证券法》、《上市公司治理准则》、《深圳证券交易所中小企业板上市公司规范运作指引》和中国证监会、深圳证券交易所有关规定和要求，不断完善公司法人治理结构，建立现代企业制度，规范公司运作，提高公司治理水平。

报告期内，公司根据中国证监会、深圳证券交易所的有关规定及公司实际情况需要，建立了《现金分红管理制度》，修订了《公司章程》、《股东大会议事规则》、《董事会议事规则》、《监事会议事规则》、《内幕信息知情人登记管理制度》，进一步完善了公司治理结构。

1、关于股东与股东大会：公司严格按照《股东大会规范意见》及《公司章程》、《股东大会议事规则》的要求，召集、召开股东大会程序合法，股东大会审议有关关联事项时，关联股东回避表决，关联交易公平合理，不存在损害股东利益的情形。平等对待所有股东，确保所有股东、特别是公众股东能够充分行使股东权利。

2、关于董事与董事会：公司严格按照《公司章程》及《董事会议事规则》等规定履行董事选聘程序，公司目前有独立董事三名，占全体董事的三分之一，董事会人数和人员构成符合法律法规和《公司章程》的要求。董事会按照《公司法》和《董事会议事规则》的要求召集、召开会议，执行股东大会决议，并依法行使职权，各位董事能够勤勉尽职的行使权利，认真出席董事会，积极参加相关知识的培训，熟悉有关法律法规。

3、关于监事与监事会：公司监事会严格按照法律、法规要求及《监事会议事规则》的规定，监事会的构成和人数符合相关规定；各位监事能够认真履行职责，对公司重大事项、关联交易、财务情况以及公司董事、高级管理人员履行职责情况进行监督并发表独立意见。

4、关于控股股东与上市公司关系：公司控股股东能严格规范自己的行为，没有超越股东大会直接或间接干预公司决策和经营活动的行为；公司与控股股东之间做到在人员、资产、财务、机构和业务方面的“五分开”；控股股东不存在非经营性占用上市公司资金的行为。

5、关于信息披露与投资者关系管理：公司制订了《信息披露事务管理制度》、《投资者关系管理制度》、《接待和推广工作制度》，指定由董事会秘书负责信息披露工作及投资者关系管理工作，证券事务代表协助董事会秘书开展工作，并设立投资关系管理专员协调公司与投资者的关系，接待投资者来访及咨询。公司严格按照相关内容和格式的要求，真实、准确、完整、及时地披露信息，确保所有投资者平等地享有获取公司信息的机会。

6、关于绩效评价与激励约束机制：公司建立了自己的企业绩效评价与激励体系，使经营者的收入与企业经营业绩挂钩，人员招聘公开、透明。

7、关于相关利益者：公司能够充分尊重和维护相关利益者的合法权益，实现股东、员工、社会等方面利益的平衡。公司坚持以相关法律法规为准绳，不断完善公司治理制度，切实保护投资者利益。

公司治理与《公司法》和中国证监会相关规定的要求是否存在差异

是 否

公司治理与《公司法》和中国证监会相关规定的要求不存在差异。

公司治理专项活动开展情况以及内幕信息知情人登记管理制度的制定、实施情况

根据中国证监会《关于上市公司建立内幕信息知情人登记管理制度的规定》（证监会公告【2011】30号），公司为切实做好内幕交易防控工作，于2012年4月23日召开的第四届董事会第十一次临时会议审议通过了《关于修改〈内幕信息知情人管理制度〉的议案》（并将制度更名为《内幕信息知情人登记管理制度》），进一步规范了公司的内幕信息管理，强化制度执行力度，将内幕信息知情人登记管理工作落实到位、责任到人，保护投资者的合法权益。报告期内，公司严格执行《内幕信息知情人登记管理制度》，未发生利用公司内幕信息买卖公司股票的行为，也没有发生敏感期内及六个月内短线买卖公司股票的行为。《内幕信息知情人登记管理制度》详见公司于2012年4月24日在巨潮资讯网（www.cninfo.com.cn）刊登的公

告。

二、报告期内召开的年度股东大会和临时股东大会的有关情况

1、本报告期年度股东大会情况

会议届次	召开日期	会议议案名称	决议情况	披露日期	披露索引
2011 年度股东大会	2012 年 03 月 26 日	《公司 2011 年度报告及其摘要》、《公司 2011 年度董事会工作报告》、《公司 2011 年度监事会工作报告》、《公司 2011 年度财务决算报告》、《公司 2011 年度利润分配预案》、《关于公司 2012 年度向银行申请综合授信额度的议案》、《关于为控股子公司中山市三花空调制冷配件有限公司提供财务资助的议案》、《关于续聘 2012 年度审计机构的议案》、《关于 2012 年度向银行申请应收票据质押项下的融资额度的议案》	上述提案全部审议通过	2012 年 03 月 27 日	《2011 年度股东大会决议公告》（2012-023）刊登于《证券时报》、《上海证券报》和巨潮资讯网。

2、本报告期临时股东大会情况

会议届次	召开日期	会议议案名称	决议情况	披露日期	披露索引
2012 年第 1 次临时股东大会	2012 年 01 月 15 日	《关于拟持有主营业务行业上下游企业股票的议案》、《关于拟持有珠海格力电器股份有限公司股票的议案》、《关于提请股东大会授权公司经营层具体实施持有主营业务行	上述提案全部审议通过	2012 年 01 月 17 日	《2012 年第 1 次临时股东大会决议公告》（2012-003）刊登于《证券时报》、《上海证券报》和巨潮资讯网。

		业上下游企业股票的议案》、《关于提请股东大会授权公司经营层具体实施持有珠海格力电器股份有限公司股票的议案》、《证券投资内控制度》			
2012 年第 2 次临时股东大会	2012 年 05 月 15 日	《关于修改<公司章程>的议案》	该提案审议通过	2012 年 05 月 16 日	《2012 年第 2 次临时股东大会决议公告》(2012-031) 刊登于《证券时报》、《上海证券报》和巨潮资讯网。
2012 年第三次临时股东大会	2012 年 09 月 17 日	《未来三年股东回报规划(2012 年-2014 年)》、《现金分红管理制度》、《关于修改<公司章程>的议案》	上述提案全部审议通过	2012 年 09 月 18 日	《2012 年第三次临时股东大会决议公告》(2012-041) 刊登于《证券时报》、《上海证券报》和巨潮资讯网。
2012 年第四次临时股东大会	2012 年 12 月 06 日	《关于选举王大勇先生为公司董事的议案》、《关于终止公司 A 股股票期权与股票增值权激励计划(草案修订稿)的议案》	上述提案全部审议通过	2012 年 12 月 07 日	《2012 年第四次临时股东大会决议公告》(2012-054) 刊登于《证券时报》、《上海证券报》和巨潮资讯网。
2012 年第五次临时股东大会	2012 年 12 月 29 日	《关于收购亚威科电器设备有限合伙公司相关资产的议案》、《关于修改<公司章程>及其附件的议案》、《关于公司新聘董事长、董事年度薪酬的议案》、《关于子公司对境外全资子公司增资的议案》	上述提案全部审议通过	2012 年 12 月 31 日	《2012 年第五次临时股东大会决议公告》(2012-064) 刊登于《证券时报》、《上海证券报》和巨潮资讯网。

三、报告期内独立董事履行职责的情况

1、独立董事出席董事会及股东大会的情况

独立董事出席董事会情况						
独立董事姓名	本报告期应参加董事会次数	现场出席次数	以通讯方式参加次数	委托出席次数	缺席次数	是否连续两次未亲自参加会议
杨一理	9	3	6	0	0	否
陈江平	9	3	6	0	0	否
朱红军	9	3	6	0	0	否
独立董事列席股东大会次数		4				

连续两次未亲自出席董事会的说明

2、独立董事对公司有关事项提出异议的情况

独立董事对公司有关事项是否提出异议

是 否

报告期内独立董事对公司有关事项未提出异议。

3、独立董事履行职责的其他说明

独立董事对公司有关建议是否被采纳

是 否

独立董事对公司有关建议被采纳或未被采纳的说明

报告期内，独立董事对公司在公司治理和内部控制方面的建议均已被公司采纳。

四、董事会下设专门委员会在报告期内履行职责情况

1、战略委员会履职情况

战略委员会主要负责对公司长期发展战略规划、重大战略性投资进行可行性研究。报告期内，战略委员会履行了相关职责，对公司海外并购项目提出建议，并针对公司以色列太阳能增资项目召开了专题会议。报告期内，战略委员会委员多次参加公司重要会议，对公司的经营战略和战略投资事项进行讨论并提出建议。

2012年12月13日，公司战略委员会进行了调整，调整后的战略委员会成员为张亚波、陈江平、陈雨忠，主任委员为张亚波。

2、审计委员会履职情况

审计委员会主要负责公司内、外部审计的沟通、监督和核查工作。报告期内，审计委员会听取了管理层对本年度经营情况、财务状况、重大投资及其他相关重大事项的汇报，并针对公司以色列太阳能增资项目召开了专题会议。报告期内，审计委员会听取了审计部门年度工作总结和工作计划安排，并对公司财务状况进行了有效的指导和监督。在本次年度审计工作过程中，审计委员会在年审注册会计师进场前，与负责公司年度审计工作的天健会计师事务所（特殊普通合伙）协商确定了2012年度财务报告审计工作的时间安排，在年审注册会计师出具初审报告后，与会计师进行沟通，督促会计师事务所及时提交审计报告。

报告期内，公司董事会审计委员会对公司的内部控制制度进行了认真的自查，并发表意见认为：公司现行的内部控制制

度基本完整、合理、有效；各项制度基本能够适应公司目前管理的要求及公司发展的需要，在公司经营管理各个环节发挥了较好的管理控制作用。公司内部控制自我评价报告真实、客观地反映了公司内部控制制度的建设及运行情况。

3、提名委员会履职情况

提名委员会主要负责对公司董事和高级管理人员的人选、选择标准和程序进行选择并提出建议。报告期内，公司增补了王大勇先生为公司第四届董事会董事，聘任了张亚波先生为公司董事长兼首席执行官（CEO）、王大勇先生为公司总裁、陈雨忠先生为公司总工程师。

4、薪酬与考核委员会履职情况

薪酬与考核委员会主要负责制定公司董事及高级管理人员的考核标准并进行考核，负责制定、审查公司董事及高级管理人员的薪酬政策与方案。报告期内，公司薪酬与考核委员会认真审查董事、高级管理人员的薪酬政策和薪酬方案，并对2012年年度报告中披露的董事和高级管理人员的薪酬进行了认真审核，认为：公司董事、监事和高级管理人员的基本年薪和奖金发放符合公司的激励机制和薪酬方案，公司董事会披露的董事、监事、高级管理人员的薪酬情况与实际相符。

5、执行委员会履职情况

执行委员会是董事会设立的专门工作机构，为董事会休会期间的常设机构，主要负责对公司重大战略、重大投资决策以及公司重大经营活动的监控。报告期内，执行委员会委员多次参加公司重要会议，对可能影响公司未来发展的重大事项进行讨论并提出建议，并对公司股东大会和董事会批准的重大投资等相关事项进行有效监控。

2012年12月13日，公司战略委员会进行了调整，调整后的战略委员会成员为王大勇、倪晓明、杨一理，主任委员为王大勇。

五、监事会工作情况

监事会在报告期内的监督活动中发现公司是否存在风险

是 否

监事会对报告期内的监督事项无异议。

六、公司相对于控股股东在业务、人员、资产、机构、财务等方面的独立完整情况

公司与控股股东在业务、资产、人员、机构、财务等方面与控股股东完全分开，具有独立完整的业务和面向市场自主经营的能力。

（一）业务方面

公司主业突出，在生产、采购、销售方面均有自己专职的工作人员的相应体系，独立于控股股东，自主经营，业务结构完整。

（二）人员方面

公司人员、劳动、人事及工资完全独立。公司建立了独立于控股股东的劳动、人事及工资管理制度，拥有独立的员工队伍，员工的工资发放、福利费用等支出均与控股股东严格分离。

（三）资产方面

公司拥有与主营业务相关的土地、房屋、机器设备、车辆、办公设施、试验设施等有形资产及商标、专利、专有技术等无形资产，拥有独立的采购和销售系统，资产结构独立完整。

（四）机构方面

公司生产经营场所与控股股东分开，设立了完善的组织机构，董事会、监事会等内部机构独立运作，不存在与控股股东或其职能部门之间的从属关系。

（五）财务方面

公司设有独立的财务部门，建立了独立的会计核算体系和财务管理制度，独立进行财务决策。公司独立建账，单独纳税，在银行独立开户。

七、同业竞争情况

公司与控股股东以及实际控制人之间不存在同业竞争情况。

八、高级管理人员的考评及激励情况

公司建立了完善的高级管理人员绩效考评标准和薪酬制度,根据年度经营指标完成情况对高级管理人员的业绩进行考核和奖励。

公司高级管理人员向董事会负责,承担董事会下达的经营目标,董事会薪酬与考核委员会及董事会考评对高级管理人员的工作能力、履职情况、责任目标完成情况等进行年终考评。

第九节 内部控制

一、内部控制建设情况

公司根据《公司法》、《证券法》、《企业内部控制基本规范》等有关法律法规和规章制度的要求，结合公司的实际情况，建立了股东大会、董事会、监事会及经理层的治理结构，制定了贯穿于公司经营管理、内部控制管理等各方面的制度，加强对财务报告、关联交易、对外担保、重大决策、控股子公司等重大方面防范控制工作。公司董事会下设战略委员会、审计委员会、提名委员会、薪酬与考核委员会和执行委员会五个专门委员会，在公司重大决策等方面充分发挥其专业性，与公司监事会、独立董事和内部审计机构履行各自监督职责，形成了规范且持续有效的管理体系。

1、公司董事会对内部控制的自我评价董事会对目前公司的内部控制制度进行了认真的自查，认为：公司现行的内部控制制度基本完整、合理、有效；各项制度基本能够适应公司目前管理的要求及公司发展的需要，在公司经营管理各个环节发挥了较好的管理控制作用。公司内部控制自我评价报告真实、客观地反映了公司内部控制制度的建设及运行情况。

2、会计师事务所对公司内部控制的鉴证意见我们认为，三花公司按照《企业内部控制基本规范》及相关规定于 2012 年 12 月 31 日在所有重大方面保持了有效的内部控制。

3、公司审计委员会对内部控制的自我评价董事会对目前公司的内部控制制度进行了认真的自查，认为：公司现行的内部控制制度基本完整、合理、有效；各项制度基本能够适应公司目前管理的要求及公司发展的需要，在公司经营管理各个环节发挥了较好的管理控制作用。公司内部控制自我评价报告真实、客观地反映了公司内部控制制度的建设及运行情况。

4、公司监事会对内部控制自我评价报告出具的审核意见监事会认为公司已建立较为完善的内部控制体系并能得到有效执行，该体系的建立对公司经营管理的各个环节起到了较好的风险防范和控制作用。公司内部控制自我评价报告真实、客观地反映了公司内部控制制度的建设及运行情况。

二、董事会关于内部控制责任的声明

公司董事会及全体董事保证内部控制相关内容不存在任何虚假记载、误导性陈述或者重大遗漏，并对其内容的真实性、准确性和完整性承担个别及连带责任。

三、建立财务报告内部控制的依据

公司编制财务报告，以真实的交易和事项以及完整、准确的账簿记录等资料为依据，按照有关法律法规、国家统一的会计制度规定的编制基础、编制依据、编制原则和方法进行。公司根据《会计法》、《企业会计准则》、《企业内部控制基本规范》及监管部门的相关规范性文件要求，建立了财务报告内部控制。

四、内部控制自我评价报告

内部控制自我评价报告中报告期内发现的内部控制重大缺陷的具体情况	
报告期内，未发现内部控制重大缺陷。	
内部控制自我评价报告全文披露日期	2013 年 03 月 22 日
内部控制自我评价报告全文披露索引	2013 年 3 月 22 日巨潮资讯网 http://www.cninfo.com.cn 上的《浙江三花股份有限公司 2012 年度内部控制自我评价报告》。

五、内部控制审计报告

适用 不适用

内部控制审计报告中的审议意见段	
三花股份按照《企业内部控制基本规范》及相关规定于 2012 年 12 月 31 日在所有重大方面保持了有效的内部控制。本结论是在受到鉴证报告中指出的固有限制的条件下形成的。	
内部控制审计报告全文披露日期	2013 年 03 月 22 日
内部控制审计报告全文披露索引	2013 年 3 月 22 日巨潮资讯网 http://www.cninfo.com.cn 上的《浙江三花股份有限公司内部控制的鉴证报告》

会计师事务所是否出具非标准意见的内部控制审计报告

是 否

会计师事务所出具的内部控制审计报告与董事会的自我评价报告意见是否一致

是 否

六、年度报告重大差错责任追究制度的建立与执行情况

公司于 2010 年 3 月 26 日召开的第三届董事会第十四次会议审议通过了《年报信息披露重大差错责任追究制度》。报告期内，该制度执行情况良好，公司所披露的年度报告没有发生重大会计差错更正、重大遗漏信息补充以及业绩预告修正等情况。

第十节 财务报告

一、审计报告

审计意见类型	标准无保留审计意见
审计报告签署日期	2013 年 03 月 21 日
审计机构名称	天健会计师事务所（特殊普通合伙）
审计报告文号	天健审（2013）1218 号

审计报告正文

我们审计了后附的浙江三花股份有限公司（以下简称三花股份）财务报表，包括2012年12月31日的合并及母公司资产负债表，2012年度的合并及母公司利润表、合并及母公司现金流量表、合并及母公司所有者权益变动表，以及财务报表附注。

一、管理层对财务报表的责任

编制和公允列报财务报表是管理层的责任，这种责任包括：（1）按照企业会计准则的规定编制财务报表，并使其实现公允反映；（2）设计、执行和维护必要的内部控制，以使财务报表不存在由于舞弊或错误导致的重大错报。

二、注册会计师的责任

我们的责任是在执行审计工作的基础上对财务报表发表审计意见。我们按照中国注册会计师审计准则的规定执行了审计工作。中国注册会计师审计准则要求我们遵守中国注册会计师职业道德守则，计划和执行审计工作以对财务报表是否不存在重大错报获取合理保证。

审计工作涉及实施审计程序，以获取有关财务报表金额和披露的审计证据。选择的审计程序取决于注册会计师的判断，包括对由于舞弊或错误导致的财务报表重大错报风险的评估。在进行风险评估时，注册会计师考虑与财务报表编制和公允列报相关的内部控制，以设计恰当的审计程序，但目的并非对内部控制的有效性发表意见。审计工作还包括评价管理层选用会计政策的恰当性和作出会计估计的合理性，以及评价财务报表的总体列报。

我们相信，我们获取的审计证据是充分、适当的，为发表审计意见提供了基础。

三、审计意见

我们认为，三花股份财务报表在所有重大方面按照企业会计准则的规定编制，公允反映了三花股份2012年12月31日的合并及母公司财务状况以及2012年度的合并及母公司经营成果和现金流量。

二、财务报表

财务附注中报表的单位为：人民币元

1、合并资产负债表

编制单位：浙江三花股份有限公司

单位：元

项目	期末余额	期初余额
流动资产：		

货币资金	702,523,993.37	1,405,549,962.23
结算备付金		
拆出资金		
交易性金融资产	6,419,660.00	13,599,276.00
应收票据	718,415,083.32	763,261,883.55
应收账款	706,583,622.45	469,217,337.89
预付款项	21,310,974.01	268,652,673.71
应收保费		
应收分保账款		
应收分保合同准备金		
应收利息		
应收股利		
其他应收款	18,732,892.36	17,212,562.10
买入返售金融资产		
存货	874,834,323.17	835,130,452.37
一年内到期的非流动资产		
其他流动资产	36,289,786.56	303,692.50
流动资产合计	3,085,110,335.24	3,772,927,840.35
非流动资产：		
发放委托贷款及垫款		
可供出售金融资产		
持有至到期投资		
长期应收款		13,552,264.95
长期股权投资	97,549,031.19	46,708,303.63
投资性房地产		
固定资产	1,036,929,823.85	610,218,561.62
在建工程	428,722,262.99	178,198,108.29
工程物资		
固定资产清理		
生产性生物资产		
油气资产		
无形资产	247,544,067.94	197,346,255.98
开发支出		
商誉		

长期待摊费用	5,513,574.98	1,297,651.19
递延所得税资产	25,452,082.57	16,908,671.54
其他非流动资产	8,140,200.00	
非流动资产合计	1,849,851,043.52	1,064,229,817.20
资产总计	4,934,961,378.76	4,837,157,657.55
流动负债：		
短期借款	450,909,418.90	492,939,637.40
向中央银行借款		
吸收存款及同业存放		
拆入资金		
交易性金融负债	1,600.00	841,475.00
应付票据	323,736,126.57	433,416,584.20
应付账款	556,329,797.30	404,721,702.38
预收款项	3,827,631.94	20,677,110.21
卖出回购金融资产款		
应付手续费及佣金		
应付职工薪酬	60,879,224.12	38,643,146.25
应交税费	43,140,343.34	38,763,577.36
应付利息	1,512,743.28	2,950,401.76
应付股利		
其他应付款	72,847,541.38	31,322,691.48
应付分保账款		
保险合同准备金		
代理买卖证券款		
代理承销证券款		
一年内到期的非流动负债	81,670,000.00	142,670,000.00
其他流动负债		
流动负债合计	1,594,854,426.83	1,606,946,326.04
非流动负债：		
长期借款	368,660,000.00	170,330,000.00
应付债券		
长期应付款		
专项应付款		
预计负债		

递延所得税负债	962,949.00	2,040,146.40
其他非流动负债	39,825,042.05	34,445,025.00
非流动负债合计	409,447,991.05	206,815,171.40
负债合计	2,004,302,417.88	1,813,761,497.44
所有者权益（或股东权益）：		
实收资本（或股本）	594,737,332.00	297,368,666.00
资本公积	1,118,267,075.62	1,360,048,479.89
减：库存股		
专项储备		
盈余公积	134,915,696.54	126,994,663.40
一般风险准备		
未分配利润	1,062,714,624.90	948,024,800.43
外币报表折算差额	-16,427,233.60	-9,005,204.64
归属于母公司所有者权益合计	2,894,207,495.46	2,723,431,405.08
少数股东权益	36,451,465.42	299,964,755.03
所有者权益（或股东权益）合计	2,930,658,960.88	3,023,396,160.11
负债和所有者权益（或股东权益）总计	4,934,961,378.76	4,837,157,657.55

法定代表人：张亚波

主管会计工作负责人：俞葳奎

会计机构负责人：盛晓锋

2、母公司资产负债表

编制单位：浙江三花股份有限公司

单位：元

项目	期末余额	期初余额
流动资产：		
货币资金	395,582,578.99	663,563,180.37
交易性金融资产	3,773,630.00	6,836,035.00
应收票据	216,776,926.65	160,777,195.98
应收账款	282,620,967.90	127,428,848.47
预付款项	27,136,221.00	157,618,442.87
应收利息	348,700.00	
应收股利	5,000,000.00	15,000,000.00
其他应收款	173,383,607.08	118,188,655.70
存货	264,401,703.85	230,229,477.53

一年内到期的非流动资产		
其他流动资产	10,842,013.77	
流动资产合计	1,379,866,349.24	1,479,641,835.92
非流动资产：		
可供出售金融资产		
持有至到期投资		
长期应收款		13,552,264.95
长期股权投资	1,349,982,202.14	1,168,862,174.58
投资性房地产		
固定资产	588,014,509.80	235,391,974.16
在建工程	233,775,987.96	172,827,507.95
工程物资		
固定资产清理		
生产性生物资产		
油气资产		
无形资产	93,523,891.05	72,752,367.08
开发支出		
商誉		
长期待摊费用		
递延所得税资产	8,573,018.37	4,699,866.98
其他非流动资产	8,140,200.00	
非流动资产合计	2,282,009,809.32	1,668,086,155.70
资产总计	3,661,876,158.56	3,147,727,991.62
流动负债：		
短期借款	351,909,418.90	310,000,000.00
交易性金融负债		
应付票据	130,336,029.90	119,658,983.49
应付账款	265,160,298.91	180,092,546.01
预收款项	1,876,954.20	7,686,928.96
应付职工薪酬	21,764,256.45	12,497,409.81
应交税费	2,973,878.53	17,239,174.41
应付利息	1,085,958.64	1,195,502.75
应付股利		
其他应付款	347,087,192.55	47,936,788.13

一年内到期的非流动负债	31,670,000.00	62,670,000.00
其他流动负债		
流动负债合计	1,153,863,988.08	758,977,333.56
非流动负债：		
长期借款	258,660,000.00	120,330,000.00
应付债券		
长期应付款		
专项应付款		
预计负债		
递延所得税负债	566,044.50	1,025,405.25
其他非流动负债	30,417,666.67	24,490,000.00
非流动负债合计	289,643,711.17	145,845,405.25
负债合计	1,443,507,699.25	904,822,738.81
所有者权益（或股东权益）：		
实收资本（或股本）	594,737,332.00	297,368,666.00
资本公积	1,425,921,703.49	1,678,353,161.34
减：库存股		
专项储备		
盈余公积	88,439,450.58	80,518,417.44
一般风险准备		
未分配利润	109,269,973.24	186,665,008.03
外币报表折算差额		
所有者权益（或股东权益）合计	2,218,368,459.31	2,242,905,252.81
负债和所有者权益（或股东权益）总计	3,661,876,158.56	3,147,727,991.62

法定代表人：张亚波

主管会计工作负责人：俞釜奎

会计机构负责人：盛晓锋

3、合并利润表

编制单位：浙江三花股份有限公司

单位：元

项目	本期金额	上期金额
一、营业总收入	3,826,346,179.77	4,186,894,183.44
其中：营业收入	3,826,346,179.77	4,186,894,183.44
利息收入		

已赚保费		
手续费及佣金收入		
二、营业总成本	3,517,581,453.89	3,664,101,511.32
其中：营业成本	2,887,012,943.02	3,200,270,159.11
利息支出		
手续费及佣金支出		
退保金		
赔付支出净额		
提取保险合同准备金净额		
保单红利支出		
分保费用		
营业税金及附加	15,985,409.77	18,954,242.97
销售费用	140,047,580.62	121,034,907.45
管理费用	412,527,961.60	304,874,742.42
财务费用	37,397,438.23	20,826,176.20
资产减值损失	24,610,120.65	-1,858,716.83
加：公允价值变动收益（损失以“－”号填列）	-6,339,741.00	7,449,701.00
投资收益（损失以“－”号填列）	19,428,775.87	-25,718,379.96
其中：对联营企业和合营企业的投资收益	-10,831,648.77	-14,043,023.76
汇兑收益（损失以“－”号填列）		
三、营业利润（亏损以“－”号填列）	321,853,760.75	504,523,993.16
加：营业外收入	43,986,614.91	39,987,586.41
减：营业外支出	10,565,881.26	10,284,262.96
其中：非流动资产处置损失	3,439,775.84	4,113,856.45
四、利润总额（亏损总额以“－”号填列）	355,274,494.40	534,227,316.61
减：所得税费用	70,729,908.74	98,815,225.91
五、净利润（净亏损以“－”号填列）	284,544,585.66	435,412,090.70
其中：被合并方在合并前实现的净利润		
归属于母公司所有者的净利润	271,295,190.61	365,883,868.22

少数股东损益	13,249,395.05	69,528,222.48
六、每股收益：	--	--
（一）基本每股收益	0.46	0.62
（二）稀释每股收益	0.46	0.62
七、其他综合收益	-7,422,028.96	-7,992,979.44
八、综合收益总额	277,122,556.70	427,419,111.26
归属于母公司所有者的综合收益总额	263,873,161.65	357,821,277.00
归属于少数股东的综合收益总额	13,249,395.05	69,597,834.26

本期发生同一控制下企业合并的，被合并方在合并前实现的净利润为：元。

法定代表人：张亚波

主管会计工作负责人：俞葑奎

会计机构负责人：盛晓锋

4、母公司利润表

编制单位：浙江三花股份有限公司

单位：元

项目	本期金额	上期金额
一、营业收入	1,452,971,197.02	1,182,661,080.32
减：营业成本	1,120,775,325.05	849,765,457.92
营业税金及附加	4,325,434.96	5,083,216.84
销售费用	51,549,669.15	51,808,967.24
管理费用	213,753,422.21	129,968,768.86
财务费用	15,786,318.85	3,547,266.37
资产减值损失	11,319,313.89	2,490,711.31
加：公允价值变动收益（损失以“—”号填列）	-3,062,405.00	2,727,235.00
投资收益（损失以“—”号填列）	38,553,716.21	24,254,053.23
其中：对联营企业和合营企业的投资收益	-10,831,648.77	-14,043,023.76
二、营业利润（亏损以“—”号填列）	70,953,024.12	166,977,980.01
加：营业外收入	30,131,683.83	23,879,903.54
减：营业外支出	2,783,536.52	2,325,469.90
其中：非流动资产处置损失	218,835.00	621,219.49
三、利润总额（亏损总额以“—”号填列）	98,301,171.43	188,532,413.65

减：所得税费用	19,090,840.08	28,171,499.63
四、净利润（净亏损以“-”号填列）	79,210,331.35	160,360,914.02
五、每股收益：	--	--
（一）基本每股收益	0.13	0.27
（二）稀释每股收益	0.13	0.27
六、其他综合收益	0.00	0.00
七、综合收益总额	79,210,331.35	160,360,914.02

法定代表人：张亚波

主管会计工作负责人：俞葑奎

会计机构负责人：盛晓锋

5、合并现金流量表

编制单位：浙江三花股份有限公司

单位：元

项目	本期金额	上期金额
一、经营活动产生的现金流量：		
销售商品、提供劳务收到的现金	4,059,606,532.30	4,796,724,116.68
客户存款和同业存放款项净增加额		
向中央银行借款净增加额		
向其他金融机构拆入资金净增加额		
收到原保险合同保费取得的现金		
收到再保险业务现金净额		
保户储金及投资款净增加额		
处置交易性金融资产净增加额		
收取利息、手续费及佣金的现金		
拆入资金净增加额		
回购业务资金净增加额		
收到的税费返还	66,692,208.20	72,331,511.74
收到其他与经营活动有关的现金	81,725,651.02	144,575,110.71
经营活动现金流入小计	4,208,024,391.52	5,013,630,739.13
购买商品、接受劳务支付的现金	3,016,744,919.53	3,778,037,961.34
客户贷款及垫款净增加额		
存放中央银行和同业款项净增加额		

支付原保险合同赔付款项的现金		
支付利息、手续费及佣金的现金		
支付保单红利的现金		
支付给职工以及为职工支付的现金	447,471,981.53	340,760,267.63
支付的各项税费	177,438,335.53	206,087,436.32
支付其他与经营活动有关的现金	253,838,412.64	205,136,133.12
经营活动现金流出小计	3,895,493,649.23	4,530,021,798.41
经营活动产生的现金流量净额	312,530,742.29	483,608,940.72
二、投资活动产生的现金流量：		
收回投资收到的现金		
取得投资收益所收到的现金	30,260,424.64	15,272,033.60
处置固定资产、无形资产和其他长期资产收回的现金净额	589,195.80	953,397.11
处置子公司及其他营业单位收到的现金净额		
收到其他与投资活动有关的现金	58,272,529.05	13,929,597.40
投资活动现金流入小计	89,122,149.49	30,155,028.11
购建固定资产、无形资产和其他长期资产支付的现金	644,176,992.63	520,691,507.83
投资支付的现金	48,048,772.87	12,940,787.59
质押贷款净增加额		
取得子公司及其他营业单位支付的现金净额		
支付其他与投资活动有关的现金	720,000.00	26,947,389.80
投资活动现金流出小计	692,945,765.50	560,579,685.22
投资活动产生的现金流量净额	-603,823,616.01	-530,424,657.11
三、筹资活动产生的现金流量：		
吸收投资收到的现金		3,430,000.00
其中：子公司吸收少数股东投资收到的现金		3,430,000.00
取得借款收到的现金	1,173,140,867.93	991,235,155.28
发行债券收到的现金		
收到其他与筹资活动有关的现金	300,000.00	76,071,932.30
筹资活动现金流入小计	1,173,440,867.93	1,070,737,087.58
偿还债务支付的现金	1,077,841,086.43	764,300,457.28

分配股利、利润或偿付利息支付的现金	201,504,474.23	199,262,966.47
其中：子公司支付给少数股东的股利、利润		26,000,000.00
支付其他与筹资活动有关的现金	312,883,044.35	1,000,000.00
筹资活动现金流出小计	1,592,228,605.01	964,563,423.75
筹资活动产生的现金流量净额	-418,787,737.08	106,173,663.83
四、汇率变动对现金及现金等价物的影响	-7,422,028.96	-8,062,591.22
五、现金及现金等价物净增加额	-717,502,639.76	51,295,356.22
加：期初现金及现金等价物余额	1,341,606,833.28	1,290,311,477.06
六、期末现金及现金等价物余额	624,104,193.52	1,341,606,833.28

法定代表人：张亚波

主管会计工作负责人：俞葑奎

会计机构负责人：盛晓锋

6、母公司现金流量表

编制单位：浙江三花股份有限公司

单位：元

项目	本期金额	上期金额
一、经营活动产生的现金流量：		
销售商品、提供劳务收到的现金	1,384,527,222.07	1,458,773,751.29
收到的税费返还	41,920,403.40	34,856,986.33
收到其他与经营活动有关的现金	44,539,706.70	55,830,000.43
经营活动现金流入小计	1,470,987,332.17	1,549,460,738.05
购买商品、接受劳务支付的现金	1,121,555,570.90	1,054,409,198.66
支付给职工以及为职工支付的现金	143,284,372.70	101,706,515.47
支付的各项税费	53,102,509.50	44,594,422.51
支付其他与经营活动有关的现金	139,952,154.01	119,602,715.43
经营活动现金流出小计	1,457,894,607.11	1,320,312,852.07
经营活动产生的现金流量净额	13,092,725.06	229,147,885.98
二、投资活动产生的现金流量：		
收回投资收到的现金		
取得投资收益所收到的现金	59,385,364.98	59,867,620.00
处置固定资产、无形资产和其他长期资产收回的现金净额	1,669,823.59	414,008.64

处置子公司及其他营业单位收到的现金净额		
收到其他与投资活动有关的现金	22,820,269.15	50,634,922.71
投资活动现金流入小计	83,875,457.72	110,916,551.35
购建固定资产、无形资产和其他长期资产支付的现金	380,091,161.02	383,125,721.87
投资支付的现金	178,228,772.87	360,235,787.59
取得子公司及其他营业单位支付的现金净额		
支付其他与投资活动有关的现金	63,818,000.00	70,058,450.01
投资活动现金流出小计	622,137,933.89	813,419,959.47
投资活动产生的现金流量净额	-538,262,476.17	-702,503,408.12
三、筹资活动产生的现金流量：		
吸收投资收到的现金		
取得借款收到的现金	764,050,989.93	590,032,520.00
发行债券收到的现金		
收到其他与筹资活动有关的现金	293,490,067.11	107,000,000.00
筹资活动现金流入小计	1,057,541,057.04	697,032,520.00
偿还债务支付的现金	614,811,571.03	467,568,220.92
分配股利、利润或偿付利息支付的现金	183,859,957.74	163,465,503.03
支付其他与筹资活动有关的现金	61,380,000.00	
筹资活动现金流出小计	860,051,528.77	631,033,723.95
筹资活动产生的现金流量净额	197,489,528.27	65,998,796.05
四、汇率变动对现金及现金等价物的影响		
五、现金及现金等价物净增加额	-327,680,222.84	-407,356,726.09
加：期初现金及现金等价物余额	647,847,111.25	1,055,203,837.34
六、期末现金及现金等价物余额	320,166,888.41	647,847,111.25

法定代表人：张亚波

主管会计工作负责人：俞蓁奎

会计机构负责人：盛晓锋

7、合并所有者权益变动表

编制单位：浙江三花股份有限公司

本期金额

单位：元

项目	本期金额									
	归属于母公司所有者权益								少数股东权益	所有者权益合计
	实收资本(或股本)	资本公积	减:库存股	专项储备	盈余公积	一般风险准备	未分配利润	其他		
一、上年年末余额	297,368,666.00	1,360,048,479.89			126,994,663.40		948,024,800.43	-9,005,204.64	299,964,755.03	3,023,396,160.11
加: 会计政策变更										
前期差错更正										
其他										
二、本年初余额	297,368,666.00	1,360,048,479.89			126,994,663.40		948,024,800.43	-9,005,204.64	299,964,755.03	3,023,396,160.11
三、本期增减变动金额(减少以“—”号填列)	297,368,666.00	-241,781,404.27			7,921,033.14		114,689,824.47	-7,422,028.96	-263,513,289.61	-92,737,199.23
(一) 净利润							271,295,190.61		13,249,395.05	284,544,585.66
(二) 其他综合收益								-7,422,028.96		-7,422,028.96
上述(一)和(二)小计							271,295,190.61	-7,422,028.96	13,249,395.05	277,122,556.70
(三) 所有者投入和减少资本		44,937,208.15							5,000,000.00	49,937,208.15
1. 所有者投入资本									5,000,000.00	5,000,000.00
2. 股份支付计入所有者权益的金额		44,937,208.15								
3. 其他										
(四) 利润分配					7,921,033.14		-156,605,366.14			-148,684,333.00
1. 提取盈余公积					7,921,033.14		-7,921,033.14			
2. 提取一般风险准备										
3. 对所有者(或股东)的分配							-148,684,333.00			-148,684,333.00
4. 其他										
(五) 所有者权益内部结转	297,368,666.00	-297,368,666.00								
1. 资本公积转增资本(或股	297,368,666.00	-297,368,666.00								

本)	,666.00	8,666.00								
2. 盈余公积转增资本 (或股本)										
3. 盈余公积弥补亏损										
4. 其他										
(六) 专项储备										
1. 本期提取										
2. 本期使用										
(七) 其他		10,650,0 53.58							-281,762, 684.66	-271,112,6 31.08
四、本期期末余额	594,737, 332.00	1,118,26 7,075.62			134,915, 696.54		1,062,71 4,624.90	-16,427, 233.60	36,451,46 5.42	2,930,658, 960.88

上年金额

单位：元

项目	上年金额									
	归属于母公司所有者权益								少数股东 权益	所有者权 益合计
	实收资 本 (或 股本)	资本公 积	减:库存 股	专项储 备	盈余公 积	一般风 险准备	未分配 利润	其他		
一、上年年末余额	297,368, 666.00	1,357,77 7,109.04			110,958, 572.00		746,861, 356.61	-942,61 3.42	202,936,9 20.77	2,714,960, 011.00
加: 同一控制下企业合并产生的追溯调整										
加: 会计政策变更										
前期差错更正										
其他										
二、本年初余额	297,368, 666.00	1,357,77 7,109.04			110,958, 572.00		746,861, 356.61	-942,61 3.42	202,936,9 20.77	2,714,960, 011.00
三、本期增减变动金额 (减少以“-”号填列)		2,271,37 0.85			16,036, 091.40		201,163, 443.82	-8,062,5 91.22	97,027,83 4.26	308,436,14 9.11
(一) 净利润							365,883, 868.22		69,528,22 2.48	435,412,09 0.70
(二) 其他综合收益								-8,062,5 91.22	69,611.78	-7,992,979. 44
上述 (一) 和 (二) 小计							365,883, 868.22	-8,062,5 91.22	69,597,83 4.26	427,419,11 1.26
(三) 所有者投入和减少资本		2,271,37							27,430,00	29,701,370

		0.85						0.00	.85
1. 所有者投入资本								27,430,000.00	27,430,000.00
2. 股份支付计入所有者权益的金额		2,271,370.85							2,271,370.85
3. 其他									
(四) 利润分配					16,036,091.40	-164,720,424.40			-148,684,333.00
1. 提取盈余公积					16,036,091.40	-16,036,091.40			
2. 提取一般风险准备									
3. 对所有者（或股东）的分配						-148,684,333.00			-148,684,333.00
4. 其他									
(五) 所有者权益内部结转									
1. 资本公积转增资本（或股本）									
2. 盈余公积转增资本（或股本）									
3. 盈余公积弥补亏损									
4. 其他									
(六) 专项储备									
1. 本期提取									
2. 本期使用									
(七) 其他									
四、本期期末余额	297,368,666.00	1,360,048,479.89			126,994,663.40	948,024,800.43	-9,005,204.64	299,964,755.03	3,023,396,160.11

法定代表人：张亚波

主管会计工作负责人：俞莹奎

会计机构负责人：盛晓锋

8、母公司所有者权益变动表

编制单位：浙江三花股份有限公司

本期金额

单位：元

项目	本期金额							
	实收资本（或股本）	资本公积	减：库存股	专项储备	盈余公积	一般风险准备	未分配利润	所有者权益合计

一、上年年末余额	297,368,66 6.00	1,678,353, 161.34			80,518,417 .44		186,665,00 8.03	2,242,905, 252.81
加：会计政策变更								
前期差错更正								
其他								
二、本年年初余额	297,368,66 6.00	1,678,353, 161.34			80,518,417 .44		186,665,00 8.03	2,242,905, 252.81
三、本期增减变动金额（减少 以“-”号填列）	297,368,66 6.00	-252,431,4 57.85			7,921,033. 14		-77,395,03 4.79	-24,536,79 3.50
（一）净利润							79,210,331 .35	79,210,331 .35
（二）其他综合收益								
上述（一）和（二）小计							79,210,331 .35	79,210,331 .35
（三）所有者投入和减少资本		44,937,208 .15						44,937,208 .15
1. 所有者投入资本								
2. 股份支付计入所有者权益的 金额		44,937,208 .15						44,937,208 .15
3. 其他								
（四）利润分配					7,921,033. 14		-156,605,3 66.14	-148,684,3 33.00
1. 提取盈余公积					7,921,033. 14		-7,921,033. 14	
2. 提取一般风险准备								
3. 对所有者（或股东）的分配							-148,684,3 33.00	-148,684,3 33.00
4. 其他								
（五）所有者权益内部结转	297,368,66 6.00	-297,368,6 66.00						
1. 资本公积转增资本（或股本）	297,368,66 6.00	-297,368,6 66.00						
2. 盈余公积转增资本（或股本）								
3. 盈余公积弥补亏损								
4. 其他								
（六）专项储备								
1. 本期提取								

2. 本期使用								
(七) 其他								
四、本期期末余额	594,737,332.00	1,425,921,703.49			88,439,450.58		109,269,973.24	2,218,368,459.31

上年金额

单位：元

项目	上年金额							
	实收资本 (或股本)	资本公积	减：库存股	专项储备	盈余公积	一般风险 准备	未分配利 润	所有者权 益合计
一、上年年末余额	297,368,666.00	1,676,081,790.49			64,482,326.04		191,024,518.41	2,228,957,300.94
加：会计政策变更								
前期差错更正								
其他								
二、本年年初余额	297,368,666.00	1,676,081,790.49			64,482,326.04		191,024,518.41	2,228,957,300.94
三、本期增减变动金额（减少以“－”号填列）		2,271,370.85			16,036,091.40		-4,359,510.38	13,947,951.87
（一）净利润							160,360,914.02	160,360,914.02
（二）其他综合收益								
上述（一）和（二）小计							160,360,914.02	160,360,914.02
（三）所有者投入和减少资本		2,271,370.85						2,271,370.85
1. 所有者投入资本								
2. 股份支付计入所有者权益的金额		2,271,370.85						2,271,370.85
3. 其他								
（四）利润分配					16,036,091.40		-164,720,424.40	-148,684,333.00
1. 提取盈余公积					16,036,091.40		-16,036,091.40	
2. 提取一般风险准备								
3. 对所有者（或股东）的分配							-148,684,333.00	-148,684,333.00
4. 其他								

(五) 所有者权益内部结转								
1. 资本公积转增资本(或股本)								
2. 盈余公积转增资本(或股本)								
3. 盈余公积弥补亏损								
4. 其他								
(六) 专项储备								
1. 本期提取								
2. 本期使用								
(七) 其他								
四、本期期末余额	297,368,666.00	1,678,353,161.34			80,518,417.44		186,665,008.03	2,242,905,252.81

法定代表人：张亚波

主管会计工作负责人：俞蓁奎

会计机构负责人：盛晓锋

三、公司基本情况

浙江三花股份有限公司（以下简称公司或本公司）系经浙江省人民政府企业上市工作领导小组以浙上市（2001）108号文批准，由原三花不二工机有限公司整体变更设立，于2001年12月19日在浙江省工商行政管理局登记注册，现持有注册号为3300001008348的企业法人营业执照。目前，公司注册资本为594,737,332.00元，股份总数有594,737,332股（每股面值1元）。公司股票已在深圳证券交易所挂牌交易。

本公司属通用设备制造业。经营范围：截止阀、电子膨胀阀、排水泵、电磁阀、单向阀、压缩机、压力管道元件、机电液压控制泵及其他机电液压控制元器件的生产销售。主要产品：制冷控制元器件。

四、公司主要会计政策、会计估计和前期差错

1、财务报表的编制基础

本公司财务报表以持续经营为编制基础。

2、遵循企业会计准则的声明

本公司所编制的财务报表符合企业会计准则的要求，真实、完整地反映了公司的财务状况、经营成果和现金流量等有关信息。

3、会计期间

会计年度自公历1月1日起至12月31日止。

4、记账本位币

本公司及境内子公司采用人民币为记账本位币，境外子公司分别采用美元、欧元、日元为记账本位币。

5、同一控制下和非同一控制下企业合并的会计处理方法

(1) 同一控制下企业合并

公司在企业合并中取得的资产和负债，按照合并日在被合并方的账面价值计量。公司取得的净资产账面价值与支付的合并对价账面价值（或发行股份面值总额）的差额，调整资本公积；资本公积不足冲减的，调整留存收益。

(2) 非同一控制下的企业合并

公司在购买日对合并成本大于合并中取得的被购买方可辨认净资产公允价值份额的差额，确认为商誉；如果合并成本小于合并中取得的被购买方可辨认净资产公允价值份额，首先对取得的被购买方各项可辨认资产、负债及或有负债的公允价值以及合并成本的计量进行复核，经复核后合并成本仍小于合并中取得的被购买方可辨认净资产公允价值份额的，其差额计入当期损益。

6、合并财务报表的编制方法

(1) 合并财务报表的编制方法

母公司将其控制的所有子公司纳入合并财务报表的合并范围。合并财务报表以母公司及其子公司的财务报表为基础，根据其他有关资料，按照权益法调整对子公司的长期股权投资后，由母公司按照《企业会计准则第33号——合并财务报表》编制。

(2) 对同一子公司的股权在连续两个会计年度买入再卖出，或卖出再买入的应披露相关的会计处理方法

7、现金及现金等价物的确定标准

列示于现金流量表中的现金是指库存现金以及可以随时用于支付的存款。现金等价物是指企业持有的期限短、流动性强、易于转换为已知金额现金、价值变动风险很小的投资。

8、外币业务和外币报表折算

(1) 外币业务

外币交易在初始确认时，采用交易发生日的即期汇率折算为人民币金额。资产负债表日，外币货币性项目采用资产负债表日即期汇率折算，因汇率不同而产生的汇兑差额，除与购建符合资本化条件资产有关的外币专门借款本金及利息的汇兑差额外，计入当期损益；以历史成本计量的外币非货币性项目仍采用交易发生日的即期汇率折算，不改变其人民币金额；以公允价值计量的外币非货币性项目，采用公允价值确定日的即期汇率折算，差额计入当期损益或资本公积。

(2) 外币财务报表的折算

资产负债表中的资产和负债项目，采用资产负债表日的即期汇率折算；所有者权益项目除“未分配利润”项目外，其他项目采用交易发生日的即期汇率折算；利润表中的收入和费用项目，采用即期汇率的近似汇率折算。按照上述折算产生的外币财务报表折算差额，在资产负债表中所有者权益项目下单独列示。

9、金融工具

(1) 金融工具的分类

金融资产在初始确认时划分为以下四类：以公允价值计量且其变动计入当期损益的金融资产（包括交易性金融资产和指定为以公允价值计量且其变动计入当期损益的金融资产）、持有至到期投资、贷款和应收款项、可供出售金融资产。

金融负债在初始确认时划分为以下两类：以公允价值计量且其变动计入当期损益的金融负债（包括交易性金融负债和指定为以公允价值计量且其变动计入当期损益的金融负债）、其他金融负债。

(2) 金融工具的确认依据和计量方法

公司成为金融工具合同的一方时，确认一项金融资产或金融负债。初始确认金融资产或金融负债时，按照公允价值计量；对于以公允价值计量且其变动计入当期损益的金融资产和金融负债，相关交易费用直接计入当期损益；对于其他类别的金融资产或金融负债，相关交易费用计入初始确认金额。

公司按照公允价值对金融资产进行后续计量，且不扣除将来处置该金融资产时可能发生的交易费用，但下列情况除外：(1) 持有至到期投资以及贷款和应收款项采用实际利率法，按摊余成本计量；(2) 在活跃市场中没有报价且其公允价值不能可靠计量的权益工具投资，以及与该权益工具挂钩并须通过交付该权益工具结算的衍生金融资产，按照成本计量。

公司采用实际利率法，按摊余成本对金融负债进行后续计量，但下列情况除外：(1) 以公允价值计量且其变动计入当期损益的金融负债，按照公允价值计量，且不扣除将来结清金融负债时可能发生的交易费用；(2) 与在活跃市场中没有报价、公允价值不能可靠计量的权益工具挂钩并须通过交付该权益工具结算的衍生金融负债，按照成本计量；(3) 不属于指定为以公允价值计量且其变动计入当期损益的金融负债的财务担保合同，或没有指定为以公允价值计量且其变动计入当期损益并将以低于市场利率贷款的贷款承诺，在初始确认后按照下列两项金额之中的较高者进行后续计量：1) 按照《企业会计准则第13号——或有事项》确定的金额；2) 初始确认金额扣除按照《企业会计准则第14号——收入》的原则确定的累积摊销额后的余额。

金融资产或金融负债公允价值变动形成的利得或损失，除与套期保值有关外，按照如下方法处理：(1) 以公允价值计量且其变动计入当期损益的金融资产或金融负债公允价值变动形成的利得或损失，计入公允价值变动损益；在资产持有期间所取得的利息或现金股利，确认为投资收益；处置时，将实际收到的金额与初始入账金额之间的差额确认为投资收益，同时调整公允价值变动损益。(2) 可供出售金融资产的公允价值变动计入资本公积；持有期间按实际利率法计算的利息，计入投资收益；可供出售权益工具投资的现金股利，于被投资单位宣告发放股利时计入投资收益；处置时，将实际收到的金额与账面价值扣除原直接计入资本公积的公允价值变动累计额之后的差额确认为投资收益。

(3) 金融资产转移的确认依据和计量方法

公司已将金融资产所有权上几乎所有的风险和报酬转移给了转入方的，终止确认该金融资产；保留了金融资产所有权上几乎所有的风险和报酬的，继续确认所转移的金融资产，并将收到的对价确认为一项金

融负债。公司既没有转移也没有保留金融资产所有权上几乎所有的风险和报酬的，分别下列情况处理：(1) 放弃了对该金融资产控制的，终止确认该金融资产；(2) 未放弃对该金融资产控制的，按照继续涉入所转移金融资产的程度确认有关金融资产，并相应确认有关负债。

金融资产整体转移满足终止确认条件的，将下列两项金额的差额计入当期损益：(1) 所转移金融资产的账面价值；(2) 因转移而收到的对价，与原直接计入所有者权益的公允价值变动累计额之和。金融资产部分转移满足终止确认条件的，将所转移金融资产整体的账面价值，在终止确认部分和未终止确认部分之间，按照各自的相对公允价值进行分摊，并将下列两项金额的差额计入当期损益：(1) 终止确认部分的账面价值；(2) 终止确认部分的对价，与原直接计入所有者权益的公允价值变动累计额中对应终止确认部分的金额之和。

(4) 金融负债终止确认条件

当收取某项金融资产现金流量的合同权利已终止或该金融资产所有权上几乎所有的风险和报酬已转移时，终止确认该金融资产；当金融负债的现时义务全部或部分解除时，相应终止确认该金融负债或其一部分。

(5) 金融资产和金融负债公允价值的确定方法

存在活跃市场的金融资产或金融负债，以活跃市场的报价确定其公允价值；不存在活跃市场的金融资产或金融负债，采用估值技术（包括参考熟悉情况并自愿交易的各方最近进行的市场交易中使用的价格、参照实质上相同的其他金融工具的当前公允价值、现金流量折现法和期权定价模型等）确定其公允价值；初始取得或源生的金融资产或承担的金融负债，以市场交易价格作为确定其公允价值的基础。

(6) 金融资产（不含应收款项）减值测试方法、减值准备计提方法

资产负债表日对以公允价值计量且其变动计入当期损益的金融资产以外的金融资产的账面价值进行检查，如有客观证据表明该金融资产发生减值的，计提减值准备。

对单项金额重大的金融资产单独进行减值测试；对单项金额不重大的金融资产，可以单独进行减值测试，或包括在具有类似信用风险特征的金融资产组合中进行减值测试；单独测试未发生减值的金融资产（包括单项金额重大和不重大的金融资产），包括在具有类似信用风险特征的金融资产组合中再进行减值测试。

按摊余成本计量的金融资产，期末有客观证据表明其发生了减值的，根据其账面价值高于预计未来现金流量现值之间的差额确认减值损失。在活跃市场中没有报价且其公允价值不能可靠计量的权益工具投资，或与该权益工具挂钩并须通过交付该权益工具结算的衍生金融资产发生减值时，将该权益工具投资或衍生金融资产的账面价值，高于按照类似金融资产当时市场收益率对未来现金流量折现确定的现值之间的差额，确认为减值损失。可供出售金融资产的公允价值发生较大幅度下降，或在综合考虑各种相关因素后，预期这种下降趋势属于非暂时性的，确认其减值损失，并将原直接计入所有者权益的公允价值累计损失一并转出计入减值损失。

(7) 将尚未到期的持有至到期投资重分类为可供出售金融资产的，说明持有意图或能力发生改变的依据

10、应收款项坏账准备的确认标准和计提方法

(1) 单项金额重大的应收款项坏账准备

单项金额重大的判断依据或金额标准	占当期期末应收款项账面余额 5%以上的款项。
单项金额重大并单项计提坏账准备的计提方法	单独进行减值测试，根据其未来现金流量现值低于其账面价值的差额计提坏账准备。

(2) 按组合计提坏账准备的应收款项

组合名称	按组合计提坏账准备的计提方法	确定组合的依据
账龄分析法组合	账龄分析法	相同账龄的应收款项具有类似信用风险特征。

组合中，采用账龄分析法计提坏账准备的

适用 不适用

账龄	应收账款计提比例(%)	其他应收款计提比例(%)
1 年以内 (含 1 年)	5%	5%
1—2 年	10%	10%
2—3 年	30%	30%
3 年以上	50%	50%

组合中，采用余额百分比法计提坏账准备的

适用 不适用

组合中，采用其他方法计提坏账准备的

适用 不适用

(3) 单项金额虽不重大但单项计提坏账准备的应收账款

单项计提坏账准备的理由	个别应收款项的未来现金流量现值与以账龄为信用风险特征的应收款项组合的未来现金流量现值存在显著差异。
坏账准备的计提方法	单独进行减值测试，根据其未来现金流量现值低于其账面价值的差额计提坏账准备。

11、存货

(1) 存货的分类

存货包括在日常活动中持有以备出售的产成品或商品、处在生产过程中的在产品、在生产过程或提供劳务过程中耗用的材料和物料等。

(2) 发出存货的计价方法

计价方法：加权平均法

按计划成本计价的，月末同时结转成本差异；按实际成本计价的，主要采用月末一次加权平均法；铜贸易存货，采用个别计价法。

(3) 存货可变现净值的确定依据及存货跌价准备的计提方法

资产负债表日，存货采用成本与可变现净值孰低计量，按照存货类别成本高于可变现净值的差额计提存货跌价准备。直接用于出售的存货，在正常生产经营过程中以该存货的估计售价减去估计的销售费用和相关税费后的金额确定其可变现净值；需要经过加工的存货，在正常生产经营过程中以所生产的产成品的估计售价减去至完工时估计将要发生的成本、估计的销售费用和相关税费后的金额确定其可变现净值；资产负债表日，同一项存货中一部分有合同价格约定、其他部分不存在合同价格的，分别确定其可变现净值，并与其对应的成本进行比较，分别确定存货跌价准备的计提或转回的金额。

(4) 存货的盘存制度

盘存制度：永续盘存制

(5) 低值易耗品和包装物的摊销方法

低值易耗品

摊销方法：一次摊销法

包装物

摊销方法：一次摊销法

12、长期股权投资

(1) 投资成本的确定

(1) 同一控制下的企业合并形成的，合并方以支付现金、转让非现金资产、承担债务或发行权益性证券作为合并对价的，在合并日按照取得被合并方所有者权益账面价值的份额作为其初始投资成本。长期股权投资初始投资成本与支付的合并对价的账面价值或发行股份的面值总额之间的差额调整资本公积；资本公积不足冲减的，调整留存收益。(2) 非同一控制下的企业合并形成的，在购买日按照支付的合并对价的公允价值作为其初始投资成本。(3) 除企业合并形成以外的：以支付现金取得的，按照实际支付的购买价款作为其初始投资成本；以发行权益性证券取得的，按照发行权益性证券的公允价值作为其初始投资成本；投资者投入的，按照投资合同或协议约定的价值作为其初始投资成本（合同或协议约定价值不公允的除外）。

(2) 后续计量及损益确认

对被投资单位能够实施控制的长期股权投资采用成本法核算，在编制合并财务报表时按照权益法进行调整；对不具有共同控制或重大影响，并且在活跃市场中没有报价、公允价值不能可靠计量的长期股权投资，采用成本法核算；对具有共同控制或重大影响的长期股权投资，采用权益法核算。

(3) 确定对被投资单位具有共同控制、重大影响的依据

按照合同约定，与被投资单位相关的重要财务和经营决策需要分享控制权的投资方一致同意的，认定为共同控制；对被投资单位的财务和经营政策有参与决策的权力，但并不能够控制或者与其他方一起共同控制这些政策的制定的，认定为重大影响。

(4) 减值测试方法及减值准备计提方法

对子公司、联营企业及合营企业的投资，在资产负债表日有客观证据表明其发生减值的，按照账面价值与可收回金额的差额计提减值准备；对被投资单位不具有共同控制或重大影响、在活跃市场中没有报价、公允价值不能可靠计量的长期股权投资，按照《企业会计准则第22号——金融工具确认和计量》的规定计提减值准备。

13、投资性房地产

1.投资性房地产包括已出租的土地使用权、持有并准备增值后转让的土地使用权和已出租的建筑物。

2.投资性房地产按照成本进行初始计量，采用成本模式进行后续计量，并采用与固定资产和无形资产相同的方法计提折旧或进行摊销。资产负债表日，有迹象表明投资性房地产发生减值的，按照账面价值与可收回金额的差额计提减值准备。

14、固定资产

(1) 固定资产确认条件

固定资产是指为生产商品、提供劳务、出租或经营管理而持有的，使用年限超过一个会计年度的有形资产。固定资产以取得时的实际成本入账，并从其达到预定可使用状态的次月起采用年限平均法计提折旧。

(2) 融资租入固定资产的认定依据、计价方法

不适用

(3) 各类固定资产的折旧方法

类别	折旧年限（年）	残值率（%）	年折旧率（%）
房屋及建筑物	20-30	5%	4.75%-3.17%
机器设备	5-10	5%	19.00%-9.50%
电子设备	5	5%	19%
运输设备	5	5%	19%
其他	5	5%	19%

(4) 固定资产的减值测试方法、减值准备计提方法

资产负债表日，有迹象表明固定资产发生减值的，按照账面价值高于可收回金额的差额计提减值准备。

(5) 其他说明

15、在建工程

(1) 在建工程的类别

在建工程主要按项目分类。

(2) 在建工程结转为固定资产的标准和时点

在建工程同时满足经济利益很可能流入、成本能够可靠计量则予以确认。在建工程按建造该项资产达到预定可使用状态前所发生的实际成本计量。在建工程达到预定可使用状态时，按工程实际成本转入固定资产。已达到预定可使用状态但尚未办理竣工决算的，先按估计价值转入固定资产，待办理竣工决算后再按实际成本调整原暂估价值，但不再调整原已计提的折旧。

(3) 在建工程的减值测试方法、减值准备计提方法

资产负债表日，有迹象表明在建工程发生减值的，按照账面价值与可收回金额的差额计提减值准备。

16、借款费用

(1) 借款费用资本化的确认原则

公司发生的借款费用，可直接归属于符合资本化条件的资产的购建或者生产的，予以资本化，计入相关资产成本；其他借款费用，在发生时确认为费用，计入当期损益。

(2) 借款费用资本化期间

(1) 当借款费用同时满足下列条件时，开始资本化：1) 资产支出已经发生；2) 借款费用已经发生；3) 为使资产达到预定可使用或可销售状态所必要的购建或者生产活动已经开始。

(2) 若符合资本化条件的资产在购建或者生产过程中发生非正常中断，并且中断时间连续超过3个月，暂停借款费用的资本化；中断期间发生的借款费用确认为当期费用，直至资产的购建或者生产活动重新开始。

(3) 当所购建或者生产符合资本化条件的资产达到预定可使用或可销售状态时，借款费用停止资本化。

(3) 暂停资本化期间

若符合资本化条件的资产在购建或者生产过程中发生非正常中断，并且中断时间连续超过3个月，暂停借款费用的资本化；中断期间发生的借款费用确认为当期费用，直至资产的购建或者生产活动重新开始。

(4) 借款费用资本化金额的计算方法

为购建或者生产符合资本化条件的资产而借入专门借款的，以专门借款当期实际发生的利息费用（包括按照实际利率法确定的折价或溢价的摊销），减去将尚未动用的借款资金存入银行取得的利息收入或进行暂时性投资取得的投资收益后的金额，确定应予资本化的利息金额；为购建或者生产符合资本化条件的

资产占用了一般借款的，根据累计资产支出超过专门借款的资产支出加权平均数乘以占用一般借款的资本化率，计算确定一般借款应予资本化的利息金额。

17、生物资产

不适用

18、油气资产

不适用

19、无形资产

(1) 无形资产的计价方法

无形资产包括土地使用权、土地、软件、专利权及非专利技术等，按成本进行初始计量。

(2) 使用寿命有限的无形资产的使用寿命估计情况

使用寿命有限的无形资产按年限平均法摊销，具体如下表：

项目	预计使用寿命	依据
土地使用权	合同约定的使用年限	直线法
兰柯销售渠道	5	直线法
兰柯专有技术使用费	8	直线法
直流变频控制器专利权及专有技术	5	直线法
空调变频控制软件著作权	5	直线法
Solidworks 软件	3	直线法
ERP 软件	5-10	直线法
办公软件	3	直线法

(3) 使用寿命不确定的无形资产的判断依据

境外子公司在境外所拥有的无限期土地所有权，因使用寿命不确定，不予摊销。

(4) 无形资产减值准备的计提

使用寿命确定的无形资产，在资产负债表日有迹象表明发生减值的，按照账面价值高于可收回金额的差额计提减值准备；使用寿命不确定的无形资产和尚未达到可使用状态的无形资产，无论是否存在减值迹象，每年均进行减值测试。

(5) 划分公司内部研究开发项目的研究阶段和开发阶段具体标准

内部研究开发项目研究阶段的支出，于发生时计入当期损益。内部研究开发项目开发阶段的支出，同时满足相关条件的，确认为无形资产。

(6) 内部研究开发项目支出的核算

20、长期待摊费用

长期待摊费用按实际发生额入账，在受益期或规定的期限内分期平均摊销。如果长期待摊的费用项目不能使以后会计期间受益则将尚未摊销的该项目的摊余价值全部转入当期损益。

21、附回购条件的资产转让

不适用

22、预计负债

不适用

(1) 预计负债的确认标准

因对外提供担保、诉讼事项、产品质量保证、亏损合同等或有事项形成的义务成为公司承担的现时义务，履行该义务很可能导致经济利益流出公司，且该义务的金额能够可靠的计量时，公司将该项义务确认为预计负债。

(2) 预计负债的计量方法

公司按照履行相关现时义务所需支出的最佳估计数对预计负债进行初始计量，并在资产负债表日对预计负债的账面价值进行复核。

23、股份支付及权益工具

(1) 股份支付的种类

股份支付的种类包括以权益结算的股份支付和以现金结算的股份支付。

(2) 权益工具公允价值的确定方法

(1) 存在活跃市场的，按照活跃市场中的报价确定。

(2) 不存在活跃市场的，采用估值技术确定，包括参考熟悉情况并自愿交易的各方最近进行的市场交易中使用的价格、参照实质上相同的其他金融工具的当前公允价值、现金流量折现法和期权定价模型（Black-Scholes）等。

(3) 确认可行权权益工具最佳估计的依据

根据激励对象最近的总体离职率和考核等级等信息进行后续估计。

(4) 实施、修改、终止股份支付计划的相关会计处理

(1) 以权益结算的股份支付

授予后立即可行权的换取职工服务的以权益结算的股份支付，在授予日按照权益工具的公允价值计入相关成本或费用，相应调整资本公积。完成等待期内的服务或达到规定业绩条件才可行权的换取职工服务的以权益结算的股份支付，在等待期内的每个资产负债表日，以对可行权权益工具数量的最佳估计为基础，按权益工具授予日的公允价值，将当期取得的服务计入相关成本或费用，相应调整资本公积。

换取其他方服务的权益结算的股份支付，如果其他方服务的公允价值能够可靠计量的，按照其他方服务在取得日的公允价值计量；如果其他方服务的公允价值不能可靠计量，但权益工具的公允价值能够可靠计量的，按照权益工具在服务取得日的公允价值计量，计入相关成本或费用，相应增加所有者权益。

(2) 以现金结算的股份支付

授予后立即可行权的换取职工服务的以现金结算的股份支付，在授予日按公司承担负债的公允价值计入相关成本或费用，相应增加负债。完成等待期内的服务或达到规定业绩条件才可行权的换取职工服务的以现金结算的股份支付，在等待期内的每个资产负债表日，以对可行权情况的最佳估计为基础，按公司承担负债的公允价值，将当期取得的服务计入相关成本或费用和相应的负债。

(3) 修改、终止股份支付计划

如果修改增加了所授予的权益工具的公允价值，公司按照权益工具公允价值的增加相应地确认取得服务的增加；如果修改增加了所授予的权益工具的数量，公司将增加的权益工具的公允价值相应地确认为取得服务的增加；如果公司按照有利于职工的方式修改可行权条件，公司在处理可行权条件时，考虑修改后的可行权条件。

如果修改减少了授予的权益工具的公允价值，公司继续以权益工具在授予日的公允价值为基础，确认取得服务的金额，而不考虑权益工具公允价值的减少；如果修改减少了授予的权益工具的数量，公司将减少部分作为已授予的权益工具的取消来进行处理；如果以不利于职工的方式修改了可行权条件，在处理可行权条件时，不考虑修改后的可行权条件。

如果公司在等待期内取消了所授予的权益工具或结算了所授予的权益工具（因未满足可行权条件而被取消的除外），则将取消或结算作为加速可行权处理，立即确认原本在剩余等待期内确认的金额。

24、回购本公司股份

不适用

25、收入

(1) 销售商品收入确认时间的具体判断标准

销售商品收入在同时满足下列条件时予以确认：(1) 将商品所有权上的主要风险和报酬转移给购货方；(2) 公司不再保留通常与所有权相联系的继续管理权，也不再对已售出的商品实施有效控制；(3) 收入的金额能够可靠地计量；(4) 相关的经济利益很可能流入；(5) 相关的已发生或将发生的成本能够可靠地计量。

(2) 确认让渡资产使用权收入的依据

让渡资产使用权在同时满足相关的经济利益很可能流入、收入金额能够可靠计量时，确认让渡资产使用权的收入。利息收入按照他人使用本公司货币资金的时间和实际利率计算确定；使用费收入按有关合同或协议约定的收费时间和方法计算确定。

(3) 确认提供劳务收入的依据

提供劳务交易的结果在资产负债表日能够可靠估计的（同时满足收入的金额能够可靠地计量、相关经济利益很可能流入、交易的完工进度能够可靠地确定、交易中已发生和将发生的成本能够可靠地计量），采用完工百分比法确认提供劳务的收入，并按已经提供劳务占应提供劳务总量的比例确定提供劳务交易的完工进度。提供劳务交易的结果在资产负债表日不能够可靠估计的，若已经发生的劳务成本预计能够得到补偿，按已经发生的劳务成本金额确认提供劳务收入，并按相同金额结转劳务成本；若已经发生的劳务成本预计不能够得到补偿，将已经发生的劳务成本计入当期损益，不确认劳务收入。

(4) 按完工百分比法确认提供劳务的收入和建造合同收入时，确定合同完工进度的依据和方法

26、政府补助

(1) 类型

政府补助包括与资产相关的政府补助和与收益相关的政府补助。

(2) 会计处理方法

政府补助为货币性资产的，按照收到或应收的金额计量；政府补助为非货币性资产的，按照公允价值计量，公允价值不能可靠取得的，按照名义金额计量。

与资产相关的政府补助，确认为递延收益，在相关资产使用寿命内平均分配，计入当期损益。与收益相关的政府补助，用于补偿以后期间的相关费用或损失的，确认为递延收益，在确认相关费用的期间，计入当期损益；用于补偿已发生的相关费用或损失的，直接计入当期损益。

27、递延所得税资产和递延所得税负债

(1) 确认递延所得税资产的依据

根据资产、负债的账面价值与其计税基础之间的差额（未作为资产和负债确认的项目按照税法规定可以确定其计税基础的，该计税基础与其账面数之间的差额），按照预期收回该资产或清偿该负债期间的适用税率计算确认递延所得税资产或递延所得税负债。确认递延所得税资产以很可能取得用来抵扣可抵扣暂时性差异的应纳税所得额为限。资产负债表日，有确凿证据表明未来期间很可能获得足够的应纳税所得额用来抵扣可抵扣暂时性差异的，确认以前会计期间未确认的递延所得税资产。资产负债表日，对递延所得税资产的账面价值进行复核，如果未来期间很可能无法获得足够的应纳税所得额用以抵扣递延所得税资产的利益，则减记递延所得税资产的账面价值。在很可能获得足够的应纳税所得额时，转回减记的金额。

(2) 确认递延所得税负债的依据

根据资产、负债的账面价值与其计税基础之间的差额（未作为资产和负债确认的项目按照税法规定可以确定其计税基础

的, 该计税基础与其账面数之间的差额), 按照预期收回该资产或清偿该负债期间的适用税率计算确认递延所得税资产或递延所得税负债。

28、经营租赁、融资租赁

(1) 经营租赁会计处理

公司为承租人时, 在租赁期内各个期间按照直线法将租金计入相关资产成本或确认为当期损益, 发生的初始直接费用, 直接计入当期损益。或有租金在实际发生时计入当期损益。

公司为出租人时, 在租赁期内各个期间按照直线法将租金确认为当期损益, 发生的初始直接费用, 直接计入当期损益。或有租金在实际发生时计入当期损益。

(2) 融资租赁会计处理

不适用

(3) 售后租回的会计处理

不适用

29、持有待售资产

(1) 持有待售资产确认标准

不适用

(2) 持有待售资产的会计处理方法

不适用

30、资产证券化业务

不适用

31、套期会计

1. 套期包括公允价值套期和现金流量套期。

2. 对于满足下列条件的套期工具, 运用套期会计方法进行处理: (1) 在套期开始时, 公司对套期关系(即套期工具和被套期项目之间的关系)有正式指定, 并准备了关于套期关系、风险管理目标和套期策略的正式书面文件; (2) 该套期预期高度有效, 且符合公司最初为该套期关系所确定的风险管理策略; (3) 对预期交易的现金流量套期, 预期交易很可能发生, 且必须使公司面临最终将影响损益的现金流量变动风险; (4) 套期有效性能够可靠地计量; (5) 持续地对套期有效性进行评价, 并确保该套期在套期关系被指定的会计期间内高度有效。

套期同时满足下列条件时, 公司认定其高度有效: (1) 在套期开始及以后期间, 该项套期预期会高度有效地抵销套期指定期间被套期风险引起的公允价值或现金流量变动; (2) 该套期的实际抵销结果在80%

至125%的范围内。

3. 套期会计处理

(1) 公允价值套期

套期工具为衍生工具的，套期工具公允价值变动形成的利得或损失计入当期损益；套期工具为非衍生工具的，套期工具账面价值因汇率变动形成的利得或损失计入当期损益。被套期项目因被套期风险形成的利得或损失计入当期损益，同时调整被套期项目的账面价值。

(2) 现金流量套期

套期工具利得或损失中属于有效套期的部分，直接确认为所有者权益，无效部分计入当期损益。

32、主要会计政策、会计估计的变更

本报告期主要会计政策、会计估计是否变更

是 否

(1) 会计政策变更

本报告期主要会计政策是否变更

是 否

(2) 会计估计变更

本报告期主要会计估计是否变更

是 否

33、前期会计差错更正

本报告期是否发现前期会计差错

是 否

无

(1) 追溯重述法

本报告期是否发现采用追溯重述法的前期会计差错

是 否

(2) 未来适用法

本报告期是否发现采用未来适用法的前期会计差错

是 否

34、其他主要会计政策、会计估计和财务报表编制方法

五、税项

1、公司主要税种和税率

税种	计税依据	税率
增值税	按销项税额扣减进项税额的差额计算缴纳	17%、6%
营业税	应税收入	5%
城市维护建设税	应缴流转税税额和免抵增值税税额之和	5%、7%
企业所得税	应纳税所得额	15%、25%
教育费附加	应缴流转税税额和免抵增值税税额之和	3%
地方教育费附加	应缴流转税税额和免抵增值税税额之和	2%
房产税	若从价计征，房产原值减除 30%后的余值	1.2%
房产税	若从租计征，房屋租金收入	12%

各分公司、分厂执行的所得税税率

子公司名称	企业所得税税率
重庆三花制冷部件有限公司	15%
韩国三花贸易股份有限公司	按韩国当地政府的規定交納
苏州三花空调部件有限公司	25%
江西三花制冷科技有限公司	25%
杭州先途电子有限公司	25%
芜湖三花自控元器件有限公司	25%
三花股份（江西）自控元器件有限公司	25%
中山市三花空调制冷配件有限公司	25%
武汉市三花制冷部件有限公司	25%
浙江三花商贸有限公司	25%
三花电器系统有限公司（德国）	按德国当地政府的規定交納
浙江三花自控元器件有限公司	25%
浙江三花制冷集团有限公司	15%
三花国际（欧洲）有限公司	按西班牙当地政府的規定交納
新昌县四通机电有限公司	25%
中山市三花制冷配件有限公司	25%
新昌县三元机械有限公司	25%

三花国际有限公司（美国）	按美国当地政府的規定交納
三花国际新加坡私人有限公司	按新加坡当地政府的規定交納
日本三花贸易株式会社	按日本当地政府的規定交納
常州兰柯四通阀有限公司	25%
上虞市三立铜业有限公司	25%

2、税收优惠及批文

1. 企业所得税

本公司和子公司浙江三花制冷集团有限公司被相关部门认定为高新技术企业，有效期为2011年度～2013年度。2012年度适用税率为15%，与上年度一致。

根据《关于深入实施西部大开发战略有关税收政策问题的通知》（财税〔2011〕58号）的规定，经重庆市綦江区国家税务局备案同意，子公司重庆三花制冷部件有限公司的2012年度适用税率为15%。上年度适用税率为25%。

2. 增值税

出口货物享受增值税“免、抵、退”政策，退税率有13%、15%和17%。

子公司新昌县四通机电有限公司、新昌县三元机械有限公司和上虞市三立铜业有限公司系福利企业，根据财税〔2007〕92号文的规定，享受“增值税返还”的优惠政策。

3、其他说明

境外子公司执行所在国的税务规定。

六、企业合并及合并财务报表

1、子公司情况

(1) 通过设立或投资等方式取得的子公司

单位：元

子公司全称	子公司类型	注册地	业务性质	注册资本	经营范围	期末实际投资额	实质上构成对子公司净投资的其他项目余额	持股比例(%)	表决权比例(%)	是否合并报表	少数股东权益	少数股东权益中用于冲减少数股东损益的金额	从母公司所有者权益冲减子公司少数股东分担的本期亏损超过少数股东在该子公司年初所有者权

													益中所 享有份 额后的 余额
重庆三花制冷部件有限公司	全资子公司	重庆市	通用设备制造业	2,500 万元	制冷控制元器件等的制造、加工、销售。	25,000,000.00		100%	100%	是			
韩国三花贸易股份有限公司	全资子公司	韩国	贸易	20 万美元	进出口贸易、物流业务。	1,482,860.00		100%	100%	是			
苏州三花空调部件有限公司	二级子公司	江苏省	通用设备制造业	1,500 万元	空调配件的生产、销售。	15,000,000.00		100%	100%	是			
江西三花制冷科技有限公司	控股子公司	江西省	通用设备制造业	8,000 万元	铜材、空调零部件等的生产、销售。	56,000,000.00		70%	70%	是	21,642,570.51	2,357,429.49	
杭州先途电子有限公司	控股子公司	浙江省	电子制造业	5,000 万元	变频控制器电路板的生产、销售。	45,000,000.00		90%	90%	是	4,424,987.90	575,012.10	
芜湖三花自控元器件有限公司	全资子公司	安徽省	通用设备制造业	15,000 万元	制冷设备、自动控制元件等的制造与销售。	150,000,000.00		100%	100%	是			
三花股份(江西)自控元器件有限公司	全资子公司	江西省	通用设备制造业	1,500 万元	制冷控制元器件等生产销售。	15,000,000.00		100%	100%	是			

中山市三花空调制冷配件有限公司	控股子公司	广东省	通用设备制造业	800 万元	制冷控制元器件、管路组件及配件等的生产销售。	5,479,300.00		70%	70%	是	1,756,772.79	643,227.21
武汉市三花制冷部件有限公司	控股子公司	湖北省	通用设备制造业	600 万元	制冷控制元器件及管路件等的生产、销售。	5,370,000.00		89.5%	89.5%	是	558,197.24	71,802.76
浙江三花商贸有限公司	全资子公司	浙江省	贸易	1000 万元	制冷控制元器件、管路组件及配件等的销售。	10,000,000.00		100%	100%	是		
Sanhua Appliance Systems GmbH	二级子公司	德国	贸易	2.5 万欧元	模具、家电、设备及塑料产品等研发、生产、销售。	201,762.50		100%	100%	是		

通过设立或投资等方式取得的子公司的其他说明

(2) 同一控制下企业合并取得的子公司

单位：元

子公司全称	子公司类型	注册地	业务性质	注册资本	经营范围	期末实际投资额	实质上构成对子公司净投资的其他项目余额	持股比例(%)	表决权比例(%)	是否合并报表	少数股东权益	少数股东权益中用于冲减少数股东损益的金额	从母公司所有者权益冲减子公司少数股东分担的本期亏

														损超过少数股东在该子公司年初所有者权益中所享有份额后的余额
浙江三花自控元器件有限公司	全资子公司	浙江省	通用设备制造业	10,980万元	制冷控制元器件等生产销售。	109,800,000.00		100%	100%	是				
浙江三花制冷集团有限公司	全资子公司	浙江省	通用设备制造业	25,000万元	制冷设备、自动控制元件等的制造与销售。	577,491,112.05		100%	100%	是				
三花国际（欧洲）有限公司	二级子公司	西班牙	贸易	200万欧元	制冷设备的进口，贸易来往和销售。	17,151,308.00		100%	100%	是				
新昌县四通机电有限公司	全资子公司	浙江省	通用设备制造业	1,500万元	生产销售机械配件、制冷配件等。	59,515,792.59		100%	100%	是				
中山市三花制冷配件有限公司	二级子公司	广东省	通用设备制造业	500万元	生产销售贮液器、过滤器、制冷配件。	5,000,000.00		100%	100%	是				
新昌县三元机械有限	全资子公司	浙江省	通用设备制造业	650万元	生产销售制冷机械配	38,779,739.21		100%	100%	是				

公司					件、电器配件。								
三花国际有限公司（美国）	全资子公司	美国	贸易	3,755 万美元	制冷空调设备和部件、自动控制元器件等的销售与采购。	304,252,284.22		100%	100%	是			
三花国际新加坡私人有限公司	二级子公司	新加坡	贸易	10 万美元	空调配件等销售。	80,840.00		100%	100%	是			
日本三花贸易株式会社	全资子公司	日本	贸易	9,500 万日元	空调部件、制冷部件的进出口销售等。	53,134,091.98		100%	100%	是			
常州兰柯四通阀有限公司	全资子公司	江苏省	通用设备制造业	10,089 万元	四通换向阀和相关产品制造、组装。	35,184,745.89		100%	100%	是			

通过同一控制下企业合并取得的子公司的其他说明

（3）非同一控制下企业合并取得的子公司

单位：元

子公司全称	子公司类型	注册地	业务性质	注册资本	经营范围	期末实际投资额	实质上构成对子公司净投资的其他项目余额	持股比例(%)	表决权比例(%)	是否合并报表	少数股东权益	少数股东权益中用于冲减少数股东损益的金额	从母公司所有者权益中冲减子公司少数股东分担的本期亏损超过

													少数股东在该子公司年初所有者权益中所享有份额后的余额
上虞市三立铜业有限公司	控股子公司	浙江省	通用设备制造业	700 万元	铜材、制冷配件等的制造、加工。	31,700,729.54		80%	80%	是		8,068,936.97	

通过非同一控制下企业合并取得的子公司的其他说明

2、特殊目的主体或通过受托经营或承租等方式形成控制权的经营实体

单位：元

名称	与公司主要业务往来	在合并报表内确认的主要资产、负债期末余额
----	-----------	----------------------

特殊目的主体或通过受托经营或承租等方式形成控制权的经营实体的其他说明

3、合并范围发生变更的说明

合并报表范围发生变更说明

1. 浙江三花商贸有限公司

该公司于2012年3月27日在新昌县工商行政管理局登记注册，取得注册号为330624000044127的企业法人营业执照。注册资本1,000万元，由本公司以货币资金缴足。实收资本1,000万元业经新昌信安达联合会计师事务所验证，并由其出具了《验证报告》（信会所验字[2012]第039号）。该公司自注册之日起纳入合并范围。

2. 三花电器系统有限公司（德国）

该公司（英文名为Sanhua Appliance Systems GmbH）于2012年9月7日在德国慕尼黑地区法院登记注册，企业注册号为HRB 200777。注册资本2.5万欧元，由子公司三花国际（欧洲）有限公司以货币资金缴足。该公司自注册之日起纳入合并范围。

√ 适用 □ 不适用

与上年相比本年（期）新增合并单位 2 家，原因为

2012年3月，本公司投资设立了全资子公司浙江三花商贸有限公司。

2012年9月，子公司三花国际（欧洲）有限公司投资设立三花电器系统有限公司（德国）。

与上年相比本年（期）减少合并单位 0 家，原因为

无

4、报告期内新纳入合并范围的主体和报告期内不再纳入合并范围的主体

本期新纳入合并范围的子公司、特殊目的主体、通过受托经营或承租等方式形成控制权的经营实体

单位：元

名称	期末净资产	本期净利润
浙江三花商贸有限公司	8,687,433.93	-1,312,566.07
三花电器系统有限公司（德国）	207,940.00	0.00

本期不再纳入合并范围的子公司、特殊目的主体、通过受托经营或承租等方式形成控制权的经营实体

单位：元

名称	处置日净资产	年初至处置日净利润
----	--------	-----------

新纳入合并范围的主体和不再纳入合并范围的主体其他说明

5、报告期内发生的同一控制下企业合并

单位：元

被合并方	属于同一控制下企业合并的判断依据	同一控制的实际控制人	合并本期期初至合并日的收入	合并本期至合并日的净利润	合并本期至合并日的经营活动现金流
------	------------------	------------	---------------	--------------	------------------

同一控制下企业合并的其他说明

6、报告期内发生的非同一控制下企业合并

单位：元

被合并方	商誉金额	商誉计算方法
------	------	--------

非同一控制下企业合并的其他说明

7、报告期内出售丧失控制权的股权而减少子公司

子公司名称	出售日	损益确认方法
-------	-----	--------

出售丧失控制权的股权而减少的子公司的其他说明

8、报告期内发生的反向购买

借壳方	判断构成反向购买的依据	合并成本的确定方法	合并中确认的商誉或计入当期的损益的计算方法
-----	-------------	-----------	-----------------------

反向购买的其他说明

9、本报告期发生的吸收合并

单位：元

吸收合并的类型	并入的主要资产	并入的主要负债
---------	---------	---------

同一控制下吸收合并	项目	金额	项目	金额
非同一控制下吸收合并	项目	金额	项目	金额

吸收合并的其他说明

10、境外经营实体主要报表项目的折算汇率

本公司拥有三花国际有限公司（美国）等6家境外子公司，各境外经营财务报表已折算为人民币列示。其中，资产及负债项目按中国人民银行于2012年12月31日公布的汇率折算，收入及费用项目按月末汇率平均计算的近似汇率折算。

七、合并财务报表主要项目注释

1、货币资金

单位：元

项目	期末数			期初数		
	外币金额	折算率	人民币金额	外币金额	折算率	人民币金额
现金：	--	--	345,752.62	--	--	343,796.61
人民币	--	--	338,499.74	--	--	292,388.90
美 元	467.54	628.55%	2,938.72	504.79	630.09%	3,180.63
日 元	48,205.00	7.3%	3,521.33	504,280.00	8.11%	40,898.62
欧 元	95.32	831.76%	792.83	897.82	816.25%	7,328.46
银行存款：	--	--	623,758,440.90	--	--	1,341,263,036.67
人民币	--	--	541,864,129.82	--	--	1,016,570,326.91
美 元	9,306,022.44	628.55%	58,493,004.05	46,162,201.80	630.09%	290,863,417.32
韩 元	19,565,201.00	0.59%	114,808.60	76,391,391.00	0.55%	418,319.26
日 元	214,537,427.00	7.3%	15,671,744.50	338,153,318.00	8.11%	27,425,248.55
欧 元	839,286.04	831.76%	6,980,845.57	658,183.93	816.25%	5,372,426.33
新加坡元	124,468.81	509.29%	633,907.20	125,988.27	486.79%	613,298.30
瑞士法郎	0.17	682.14%	1.16			
其他货币资金：	--	--	78,419,799.85	--	--	63,943,128.95
人民币	--	--	78,419,799.85	--	--	63,943,128.95
合计	--	--	702,523,993.37	--	--	1,405,549,962.23

如有因抵押、质押或冻结等对使用有限制、存放在境外、有潜在回收风险的款项应单独说明

货币资金期末数包括不可随时用于支付的保证金存款64,734,281.37元和存入期货公司的期货合约投资款13,685,518.48元。

境外子公司存放在境外的货币资金计有3,594,242.10美元、319,490.95欧元、191,567,372日元、19,565,201

韩元和124,468.81新加坡元。

2、交易性金融资产

(1) 交易性金融资产

单位：元

项目	期末公允价值	期初公允价值
衍生金融资产	6,419,660.00	13,599,276.00
合计	6,419,660.00	13,599,276.00

(2) 变现有限制的交易性金融资产

单位：元

项目	限售条件或变现方面的其他重大限制	期末金额

(3) 套期工具及对相关套期交易的说明

为规避原材料价格风险（基础金属为铜和锌）和防范汇率风险（出口收汇），公司开展了衍生工具业务，包括外汇远期合约和期货合约。因不能同时满足《套期保值准则》规定的五项条件，公司未对衍生工具采用套期保值会计方法进行核算。

3、应收票据

(1) 应收票据的分类

单位：元

种类	期末数	期初数
银行承兑汇票	718,415,083.32	763,261,883.55
合计	718,415,083.32	763,261,883.55

(2) 期末已质押的应收票据情况

单位：元

出票单位	出票日期	到期日	金额	备注
青岛海达瑞采购服务有限公司	2012年09月17日	2013年03月15日	14,564,021.08	
青岛海达瑞采购服务有限公司	2012年08月15日	2013年02月08日	10,134,078.50	

东莞市晟世欣兴格力贸易有限公司	2012 年 10 月 12 日	2013 年 04 月 12 日	10,075,534.15	
青岛海达瑞采购服务有限公司	2012 年 11 月 15 日	2013 年 05 月 15 日	9,594,176.93	
青岛海达瑞采购服务有限公司	2012 年 07 月 20 日	2013 年 01 月 18 日	8,190,552.34	
合计	--	--	52,558,363.00	--

(3) 因出票人无力履约而将票据转为应收账款的票据，以及期末公司已经背书给他方但尚未到期的票据情况

因出票人无力履约而将票据转为应收账款的票据

单位：元

出票单位	出票日期	到期日	金额	备注
------	------	-----	----	----

说明

公司已经背书给其他方但尚未到期的票据

单位：元

出票单位	出票日期	到期日	金额	备注
广州盛世欣兴格力贸易有限公司	2012 年 12 月 11 日	2013 年 06 月 11 日	5,000,000.00	
广州盛世欣兴格力贸易有限公司	2012 年 12 月 28 日	2013 年 06 月 28 日	5,000,000.00	
格力电器（重庆）有限公司	2012 年 11 月 30 日	2013 年 05 月 28 日	2,634,959.99	
南昌市奥克斯电器制造有限公司	2012 年 12 月 25 日	2013 年 06 月 25 日	1,050,000.00	
广东美的制冷设备有限公司	2012 年 12 月 12 日	2013 年 06 月 12 日	1,000,000.00	
合计	--	--	14,684,959.99	--

说明

已贴现或质押的商业承兑票据的说明

截至2012年12月31日，无未到期已贴现或质押的商业承兑汇票。

4、应收股利

单位：元

项目	期初数	本期增加	本期减少	期末数	未收回的原因	相关款项是否发生减值
----	-----	------	------	-----	--------	------------

其中:	--	--	--	--	--	--
其中:	--	--	--	--	--	--

说明

5、应收利息

(1) 应收利息

单位：元

项目	期初数	本期增加	本期减少	期末数
----	-----	------	------	-----

(2) 逾期利息

单位：元

贷款单位	逾期时间（天）	逾期利息金额
------	---------	--------

(3) 应收利息的说明

6、应收账款

(1) 应收账款按种类披露

单位：元

种类	期末数				期初数			
	账面余额		坏账准备		账面余额		坏账准备	
	金额	比例(%)	金额	比例(%)	金额	比例(%)	金额	比例(%)
单项金额重大并单项计提坏账准备的应收账款	0.00	0%	0.00	0%	0.00	0%	0.00	0%
按组合计提坏账准备的应收账款								
账龄分析法组合	744,073,080.08	99.91%	37,489,457.63	5.04%	494,126,591.62	98.76%	24,909,253.73	5.04%
组合小计	744,073,080.08	99.91%	37,489,457.63	5.04%	494,126,591.62	98.76%	24,909,253.73	5.04%
单项金额虽不重大但单项计提坏账准备的应收账款	676,955.82	0.09%	676,955.82	100%	6,222,878.83	1.24%	6,222,878.83	100%
合计	744,750,035.90	--	38,166,413.45	--	500,349,470.45	--	31,132,132.56	--

应收账款种类的说明

期末单项金额重大并单项计提坏账准备的应收账款

适用 不适用

组合中，按账龄分析法计提坏账准备的应收账款

适用 不适用

单位：元

账龄	期末数			期初数		
	账面余额		坏账准备	账面余额		坏账准备
	金额	比例(%)		金额	比例(%)	
1 年以内						
其中：	--	--	--	--	--	--
1 年以内	742,052,552.73	99.73%	37,102,627.69	491,618,889.64	99.49%	24,580,944.48
1 年以内小计	742,052,552.73	99.73%	37,102,627.69	491,618,889.64	99.49%	24,580,944.48
1 至 2 年	1,369,908.50	0.18%	136,990.85	2,160,269.29	0.44%	216,026.93
2 至 3 年	377,351.67	0.05%	113,205.50	307,170.09	0.06%	92,151.02
3 年以上	273,267.18	0.04%	136,633.59	40,262.60	0.01%	20,131.30
合计	744,073,080.08	--	37,489,457.63	494,126,591.62	--	24,909,253.73

组合中，采用余额百分比法计提坏账准备的应收账款

适用 不适用

组合中，采用其他方法计提坏账准备的应收账款

适用 不适用

期末单项金额虽不重大但单项计提坏账准备的应收账款

适用 不适用

单位：元

应收账款内容	账面余额	坏账准备	计提比例 (%)	计提理由
中山市和昀工业装备有限公司	676,955.82	676,955.82	100%	表列债权已逾期多年，子公司已向法院申请强制执行，但预计收回的可能性较低，故全额计提了坏账准备。
合计	676,955.82	676,955.82	--	--

(2) 本报告期转回或收回的应收账款情况

单位：元

应收账款内容	转回或收回原因	确定原坏账准备的依据	转回或收回前累计已计提坏账准备金额	转回或收回金额

期末单项金额重大或虽不重大但单独进行减值测试的应收账款坏账准备计提

单位：元

应收账款内容	账面余额	坏账金额	计提比例 (%)	理由

单项金额不重大但按信用风险特征组合后该组合的风险较大的应收账款的说明

(3) 本报告期实际核销的应收账款情况

单位：元

单位名称	应收账款性质	核销时间	核销金额	核销原因	是否因关联交易产生
江苏新科空调有限公司	货款	2012年08月31日	906,456.61	债务重组	否
江西科龙实业发展有限公司	货款	2012年12月28日	1,587,000.00	债务人无偿还能力	否
珠海市飞翔达实业有限公司	货款	2012年12月28日	1,290,144.00	债务人无偿还能力	否
广州亿达洲家用电器有限公司	货款	2012年12月28日	1,191,810.00	债务人无偿还能力	否
杭州金松空调有限公司	货款	2012年12月28日	580,580.00	债务人无偿还能力	否
中山市小鸭空调有限公司	货款	2012年12月28日	419,002.00	债务人无偿还能力	否
飞歌空调(合肥)实业有限	货款	2012年12月28日	408,000.00	债务人无偿还能力	否
其他单位	货款	2012年12月28日	312,377.45	债务人无偿还能力	否
合计	--	--	6,695,370.06	--	--

应收账款核销说明

(4) 本报告期应收账款中持有公司 5%（含 5%）以上表决权股份的股东单位情况

单位：元

单位名称	期末数		期初数	
	账面余额	计提坏账金额	账面余额	计提坏账金额

(5) 应收账款中金额前五名单位情况

单位：元

单位名称	与本公司关系	金额	年限	占应收账款总额的比例 (%)
第一名	非关联方	77,082,585.00	1年以内	10.35%
第二名	非关联方	66,053,089.48	1年以内	8.87%
第三名	非关联方	44,163,110.98	1年以内	5.93%

第四名	非关联方	39,534,291.08	1 年以内	5.31%
第五名	非关联方	33,786,128.80	1 年以内	4.53%
合计	--	260,619,205.34	--	34.99%

(6) 应收关联方账款情况

单位：元

单位名称	与本公司关系	金额	占应收账款总额的比例(%)
杭州三花微通道换热器有限公司	同受母公司控制	424.28	0%
杭州三花研究院有限公司	同受母公司控制	2,376.00	0%
合计	--	2,800.28	0%

(7) 终止确认的应收款项情况

单位：元

项目	终止确认金额	与终止确认相关的利得或损失

(8) 以应收款项为标的进行证券化的，列示继续涉入形成的资产、负债的金额

单位：元

项目	期末数
资产：	
负债：	

7、其他应收款**(1) 其他应收款按种类披露**

单位：元

种类	期末数				期初数			
	账面余额		坏账准备		账面余额		坏账准备	
	金额	比例(%)	金额	比例(%)	金额	比例(%)	金额	比例(%)
按组合计提坏账准备的其他应收款								
账龄分析法组合	20,444,525.94	100%	1,711,633.58	8.37%	19,020,609.23	100%	1,808,047.13	9.51%
组合小计	20,444,525.94	100%	1,711,633.58	8.37%	19,020,609.23	100%	1,808,047.13	9.51%
合计	20,444,525.9	--	1,711,633.58	--	19,020,609.2	--	1,808,047.13	--

	4				3		
--	---	--	--	--	---	--	--

其他应收款种类的说明

期末单项金额重大并单项计提坏账准备的其他应收款

适用 不适用

组合中，采用账龄分析法计提坏账准备的其他应收款

适用 不适用

单位：元

账龄	期末数			期初数		
	账面余额		坏账准备	账面余额		坏账准备
	金额	比例 (%)		金额	比例 (%)	
1 年以内						
其中：						
1 年以内	17,239,715.10	83.66%	861,985.81	14,629,714.56	76.92%	731,485.72
1 年以内小计	17,239,715.10	83.66%	861,985.81	14,629,714.56	76.92%	731,485.72
1 至 2 年	1,533,453.23	11.23%	153,345.32	2,166,518.59	11.39%	216,651.86
2 至 3 年	696,881.81	0.48%	209,064.55	1,261,392.41	6.63%	378,417.72
3 年以上	974,475.80	4.63%	487,237.90	962,983.67	5.06%	481,491.83
合计	20,444,525.94	--	1,711,633.58	19,020,609.23	--	1,808,047.13

组合中，采用余额百分比法计提坏账准备的其他应收款

适用 不适用

组合中，采用其他方法计提坏账准备的其他应收款

适用 不适用

期末单项金额虽不重大但单项计提坏账准备的其他应收款

适用 不适用

(2) 本报告期转回或收回的其他应收款情况

单位：元

其他应收款内容	转回或收回原因	确定原坏账准备的依据	转回或收回前累计已计提坏账准备金额	转回或收回金额

期末单项金额重大或虽不重大但单独进行减值测试的其他应收账款坏账准备计提

单位：元

应收账款内容	账面余额	坏账金额	计提比例 (%)	理由

单项金额不重大但按信用风险特征组合后该组合的风险较大的其他应收款的说明

(3) 本报告期实际核销的其他应收款情况

单位：元

单位名称	其他应收款性质	核销时间	核销金额	核销原因	是否因关联交易产生
------	---------	------	------	------	-----------

其他应收款核销说明

本期，公司共核销零星款项计296,680.00元。

(4) 本报告期其他应收款中持有公司 5%（含 5%）以上表决权股份的股东单位情况

单位：元

单位名称	期末数		期初数	
	账面余额	计提坏账金额	账面余额	计提坏账金额

(5) 金额较大的其他应收款的性质或内容

单位：元

单位名称	金额	款项的性质或内容	占其他应收款总额的比例(%)
------	----	----------	----------------

说明

(6) 其他应收款金额前五名单位情况

单位：元

单位名称	与本公司关系	金额	年限	占其他应收款总额的比例(%)
应收出口退税款	非关联方	6,998,488.66	1年以内	34.23%
芜湖市弋江区财政局	非关联方	1,150,000.00	1年以内	5.62%
新昌县土地管理局	非关联方	900,000.00	1-2年	4.4%
广东科龙空调器有限公司	非关联方	500,000.00	2-3年	2.45%
上虞伟强铜材厂	非关联方	500,000.00	3年以上	2.45%
合计	--	10,048,488.66	--	49.15%

(7) 其他应收关联方账款情况

单位：元

单位名称	与本公司关系	金额	占其他应收款总额的比例(%)
------	--------	----	----------------

(8) 终止确认的其他应收款项情况

单位：元

项目	终止确认金额	与终止确认相关的利得或损失
----	--------	---------------

(9) 以其他应收款为标的进行证券化的，列示继续涉入形成的资产、负债的金额

单位：元

项目	期末数
资产：	
负债：	

8、预付款项

(1) 预付款项按账龄列示

单位：元

账龄	期末数		期初数	
	金额	比例（%）	金额	比例（%）
1年以内	18,085,255.46	84.86%	254,868,859.05	94.87%
1至2年	2,842,036.08	13.34%	12,759,001.21	4.75%
2至3年	278,250.00	1.31%	104,555.41	0.04%
3年以上	105,432.47	0.49%	920,258.04	0.34%
合计	21,310,974.01	--	268,652,673.71	--

预付款项账龄的说明

(2) 预付款项金额前五名单位情况

单位：元

单位名称	与本公司关系	金额	时间	未结算原因
上海文瑒国际贸易有限公司	非关联方	3,685,451.62		预付材料款
Aweco Polska Appliance	非关联方	2,304,110.12		预付材料款
纳新塑化(上海)有限公司	非关联方	1,078,200.00		预付材料款
上海按杨物资有限公司	非关联方	952,502.97		预付材料款
上海飞轮有色新材料股份有限公司	非关联方	974,371.80		预付材料款
合计	--	8,994,636.51	--	--

预付款项主要单位的说明

(3) 本报告期预付款项中持有本公司 5%（含 5%）以上表决权股份的股东单位情况

单位：元

单位名称	期末数		期初数	
	账面余额	计提坏账金额	账面余额	计提坏账金额

(4) 预付款项的说明

本期，公司共核销零星预付款项计 516,105.41 元。

9、存货

(1) 存货分类

单位：元

项目	期末数			期初数		
	账面余额	跌价准备	账面价值	账面余额	跌价准备	账面价值
原材料	101,577,651.57		101,577,651.57	80,595,230.38		80,595,230.38
在产品	187,651,807.38		187,651,807.38	143,012,048.98		143,012,048.98
库存商品	579,294,989.31	7,137,620.50	572,157,368.81	605,535,109.19	45,782.91	605,489,326.28
委托加工物资	13,189,754.62		13,189,754.62	6,033,846.73		6,033,846.73
低值易耗品	257,740.79		257,740.79			
合计	881,971,943.67	7,137,620.50	874,834,323.17	835,176,235.28	45,782.91	835,130,452.37

(2) 存货跌价准备

单位：元

存货种类	期初账面余额	本期计提额	本期减少		期末账面余额
			转回	转销	
库存商品	45,782.91	7,131,081.55		39,243.96	7,137,620.50
合计	45,782.91	7,131,081.55		39,243.96	7,137,620.50

(3) 存货跌价准备情况

项目	计提存货跌价准备的依据	本期转回存货跌价准备的原因	本期转回金额占该项存货期末余额的比例（%）
库存商品	可变现净值低于成本		

存货的说明

10、其他流动资产

单位：元

项目	期末数	期初数
增值税留抵进项税	32,673,719.75	
企业所得税多缴数	3,254,008.61	
预付房租费	362,058.20	303,692.50
合计	36,289,786.56	303,692.50

其他流动资产说明

11、可供出售金融资产**(1) 可供出售金融资产情况**

单位：元

项目	期末公允价值	期初公允价值
----	--------	--------

本期将持有至到期投资重分类为可供出售金融资产的,本期重分类的金额元,该金额占重分类前持有至到期投资总额的比例。

可供出售金融资产的说明

(2) 可供出售金融资产中的长期债权投资

单位：元

债券项目	债券种类	面值	初始投资成本	到期日	期初余额	本期利息	累计应收或已收利息	期末余额
------	------	----	--------	-----	------	------	-----------	------

可供出售金融资产的长期债权投资的说明

12、持有至到期投资**(1) 持有至到期投资情况**

单位：元

项目	期末账面余额	期初账面余额
----	--------	--------

持有至到期投资的说明

(2) 本报告期内出售但尚未到期的持有至到期投资情况

单位：元

项目	金额	占该项投资出售前金额的比例 (%)
----	----	-------------------

本报告期内出售但尚未到期的持有至到期投资情况说明

13、长期应收款

单位：元

种类	期末数	期初数
其他		13,552,264.95
合计		13,552,264.95

14、对合营企业投资和联营企业投资

单位：元

被投资单位名称	本企业持股比例(%)	本企业在被投资单位表决权比例(%)	期末资产总额	期末负债总额	期末净资产总额	本期营业收入总额	本期净利润
一、合营企业							
二、联营企业							
HelioFocus Ltd.	31.01%	31.01%	117,350,285.00	8,673,990.00	108,676,295.00	0.00	-36,214,812.50

合营企业、联营企业的重要会计政策、会计估计与公司的会计政策、会计估计存在重大差异的说明

15、长期股权投资

(1) 长期股权投资明细情况

单位：元

被投资单位	核算方法	投资成本	期初余额	增减变动	期末余额	在被投资单位持股比例(%)	在被投资单位表决权比例(%)	在被投资单位持股比例与表决权比例不一致的说明	减值准备	本期计提减值准备	本期现金红利
HelioFocus Ltd.	权益法	133,353,145.53	46,708,303.63	50,840,727.56	97,549,031.19	31.01%	31.01%				
合计	--	133,353,145.53	46,708,303.63	50,840,727.56	97,549,031.19	--	--	--			

(2) 向投资企业转移资金的能力受到限制的有关情况

单位：元

向投资企业转移资金能力受到限制的长期股权投资项目	受限制的原因	当期累计未确认的投资损失金额

长期股权投资的说明

HelioFocus Ltd. (本段简称HF 公司) 是一家研发投资“蝶式太阳能热发电技术”的新能源企业。基于新能源产业的广阔商业前景、蝶式太阳能热发电技术的先进性和HF 公司的较强科研能力, 以及对HF 公司未来成长性的预期, 本公司在协议投资作价时给予一定的估值溢价。因HF 公司尚系轻资产经营的研发公司, 其可辨认净资产的公允价值与账面价值基本一致。此外, HF 公司财务报表系遵循国际财务报告准则而编制, 这与本公司遵循的中国会计准则并无实质不同。因此, 本公司以HF 公司的账面净利润为基础计算确认投资收益。因研发投入较大且予以费用化处理, HF 公司的累计亏损额较高。

16、投资性房地产

(1) 按成本计量的投资性房地产

单位：元

项目	期初账面余额	本期增加	本期减少	期末账面余额
----	--------	------	------	--------

单位：元

本期	
----	--

(2) 按公允价值计量的投资性房地产

单位：元

项目	期初公允价值	本期增加			本期减少		期末公允价值
		购置	自用房地产或存货转入	公允价值变动损益	处置	转为自用房地产	

说明报告期内改变计量模式的投资性房地产和未办妥产权证书的投资性房地产有关情况, 说明未办妥产权证书的原因和预计办结时间

17、固定资产

(1) 固定资产情况

单位：元

项目	期初账面余额	本期增加		本期减少	期末账面余额
一、账面原值合计：	1,124,485,594.27	522,797,928.16		29,295,955.74	1,617,987,566.69
其中：房屋及建筑物	322,893,252.41	210,371,127.86			533,264,380.27
机器设备	715,872,687.42	275,749,065.76		24,337,625.30	967,284,127.88
运输工具	22,608,748.51	3,073,356.96		2,338,461.00	23,343,644.47
计量分析设备	10,288,262.02	888,353.14		319,241.46	10,857,373.70
办公设备及其他	52,822,643.91	32,716,024.44		2,300,627.98	83,238,040.37
--	期初账面余额	本期新增	本期计提	本期减少	本期期末余额

二、累计折旧合计：	514,267,032.65	92,302,490.70		25,511,780.51	581,057,742.84
其中：房屋及建筑物	111,325,641.21	14,518,811.31			125,844,452.52
机器设备	355,268,590.84	66,363,855.00		20,901,336.84	400,731,109.00
运输工具	12,397,954.85	3,073,938.87		2,188,984.36	13,282,909.36
计量分析设备	7,869,779.87	852,921.18		290,724.20	8,431,976.85
办公设备及其他	27,405,065.88	7,492,964.34		2,130,735.11	32,767,295.11
--	期初账面余额		--		本期期末余额
三、固定资产账面净值合计	610,218,561.62		--		1,036,929,823.85
其中：房屋及建筑物	211,567,611.20		--		407,419,927.75
机器设备	360,604,096.58		--		566,553,018.88
运输工具	10,210,793.66		--		10,060,735.11
计量分析设备	2,418,482.15		--		2,425,396.85
办公设备及其他	25,417,578.03		--		50,470,745.26
四、减值准备合计	0.00		--		
其中：房屋及建筑物			--		0.00
计量分析设备			--		
办公设备及其他			--		
五、固定资产账面价值合计	610,218,561.62		--		1,036,929,823.85
其中：房屋及建筑物	211,567,611.20		--		407,419,927.75
机器设备	360,604,096.58		--		566,553,018.88
运输工具	10,210,793.66		--		10,060,735.11
计量分析设备	2,418,482.15		--		2,425,396.85
办公设备及其他	25,417,578.03		--		50,470,745.26

本期折旧额 92,302,490.70 元；本期由在建工程转入固定资产原价为 485,892,811.43 元。

(2) 暂时闲置的固定资产情况

单位：元

项目	账面原值	累计折旧	减值准备	账面净值	备注
----	------	------	------	------	----

(3) 通过融资租赁租入的固定资产

单位：元

项目	账面原值	累计折旧	账面净值
----	------	------	------

(4) 通过经营租赁租出的固定资产

单位：元

种类	期末账面价值
----	--------

(5) 期末持有待售的固定资产情况

单位：元

项目	账面价值	公允价值	预计处置费用	预计处置时间
----	------	------	--------	--------

(6) 未办妥产权证书的固定资产情况

项目	未办妥产权证书原因	预计办结产权证书时间
研发大楼	手续尚不完备	2013 年度
宿舍楼	手续尚不完备	2013 年度

固定资产说明

18、在建工程

(1) 在建工程情况

单位：元

项目	期末数			期初数		
	账面余额	减值准备	账面价值	账面余额	减值准备	账面价值
商用空调元器件项目	109,637,038.34		109,637,038.34	164,535,371.23		164,535,371.23
商用空调净化装置项目	63,271,546.74		63,271,546.74			
家用空调元器件项目	23,852,488.66		23,852,488.66	401,728.00		401,728.00
冰箱元器件项目	7,012,744.36		7,012,744.36	7,890,408.72		7,890,408.72
技术研发中心建设项目	12,605,284.01		12,605,284.01			
家用空调自控元器件建设项目	149,290,240.30		149,290,240.30			
家用空调 L 型四通换向阀节能技改项目	27,199,892.49		27,199,892.49			
其他	35,853,028.09		35,853,028.09	5,370,600.34		5,370,600.34
合计	428,722,262.99		428,722,262.99	178,198,108.29		178,198,108.29

(2) 重大在建工程项目变动情况

单位：元

项目名称	预算数	期初数	本期增加	转入固定资产	其他减少	工程投入占预算比例(%)	工程进度	利息资本化累计金额	其中：本期利息资本化金额	本期利息资本化率(%)	资金来源	期末数
商用空调元器件项目	457,100,000.00	164,535,371.23	176,874,758.63	231,773,091.52		96.79%	96.79%				募集资金及政府补助	109,637,038.34
商用空调净化装置项目	106,380,000.00		84,895,315.70	21,623,768.96		83.29%	83.29%				募集资金	63,271,546.74
家用空调元器件项目	164,180,000.00	401,728.00	94,856,105.66	71,405,345.00		98.22%	98.22%				募集资金	23,852,488.66
冰箱元器件项目	110,900,000.00	7,890,408.72	17,171,682.88	18,049,347.24		33.79%	33.79%				募集资金	7,012,744.36
技术研发中心建设项目	50,910,000.00		27,094,794.78	14,489,510.77		49.61%	49.61%				募集资金	12,605,284.01
家用空调自控元器件建设项目	1,104,050,000.00		169,885,781.60	20,595,541.30		15.39%	15.39%				自有资金	149,290,240.30
家用空调 L 型四通换向阀节能技改项目	73,030,000.00		73,194,110.71	45,994,218.22		100.23%	100.23%				自有资金及银行借款	27,199,892.49
其他		5,370,600.34	92,536,522.09	62,054,094.34							自有资金及银行借款	35,853,028.09
合计		178,198,108.29	736,509,072.05	485,984,917.35		--	--			--	--	428,722,262.99

在建工程项目变动情况的说明

工程投入包括在“固定资产”、“在建工程”和“无形资产”等项目中反映的已付现资本性支出；预算仅指资本性支出，不包括流动资金投入。

(3) 在建工程减值准备

单位：元

项目	期初数	本期增加	本期减少	期末数	计提原因
----	-----	------	------	-----	------

(4) 重大在建工程的工程进度情况

项目	工程进度	备注
商用空调元器件项目	96.79%	部分设备已投产
商用空调净化装置项目	83.29%	部分设备已投产
家用空调元器件项目	98.22%	部分设备已投产
冰箱元器件项目	33.79%	部分设备已投产
技术研发中心建设项目	49.61%	部分设备已投产
家用空调自控元器件建设项目	15.39%	部分设备已投产
家用空调 L 型四通换向阀节能技改项目	100.23%	部分设备已投产

(5) 在建工程的说明**19、工程物资**

单位：元

项目	期初数	本期增加	本期减少	期末数
----	-----	------	------	-----

工程物资的说明

20、固定资产清理

单位：元

项目	期初账面价值	期末账面价值	转入清理的原因
----	--------	--------	---------

说明转入固定资产清理起始时间已超过 1 年的固定资产清理进展情况

21、生产性生物资产**(1) 以成本计量**

单位：元

项目	期初账面余额	本期增加	本期减少	期末账面余额
一、种植业				
二、畜牧养殖业				

三、林业
四、水产业

(2) 以公允价值计量

单位：元

项目	期初账面价值	本期增加	本期减少	期末账面价值
一、种植业				
二、畜牧养殖业				
三、林业				
四、水产业				

生产性生物资产的说明

22、油气资产

单位：元

项目	期初账面余额	本期增加	本期减少	期末账面余额

油气资产的说明

23、无形资产**(1) 无形资产情况**

单位：元

项目	期初账面余额	本期增加	本期减少	期末账面余额
一、账面原值合计	221,341,636.27	61,606,827.61	829,400.00	282,119,063.88
土地使用权	205,775,880.88	48,529,956.50		254,305,837.38
土地	6,914,663.39	9,976.95		6,924,640.34
兰柯销售渠道	5,185,948.01	-392,931.62		4,793,016.39
兰柯专用技术使用费	459,691.80	-45,650.07		414,041.73
直流变频控制器专利权及 专有技术		3,000,000.00		3,000,000.00
空调变频控制软件著作权		5,000,000.00		5,000,000.00
Solidworks 软件	1,884,614.82	1,396,068.38		3,280,683.20
ERP 软件	829,400.00	4,110,119.79	829,400.00	4,110,119.79
办公软件	291,437.37	-712.32		290,725.05
二、累计摊销合计	23,995,380.29	7,688,273.32	829,400.00	30,854,253.61
土地使用权	18,440,799.61	4,806,753.17		23,247,552.78

土地				
兰柯销售渠道	3,555,418.32	410,007.15		3,965,425.47
兰柯专用技术使用费	234,787.59	28,439.44		263,227.03
直流变频控制器专利权及 专有技术		400,000.00		400,000.00
空调变频控制软件著作权		499,999.98		499,999.98
Solidworks 软件	680,555.33	1,120,934.94		1,801,490.27
ERP 软件	829,400.00	411,011.98	829,400.00	411,011.98
办公软件	254,419.44	11,126.66		265,546.10
三、无形资产账面净值合计	197,346,255.98	53,918,554.29		251,264,810.27
土地使用权	187,335,081.27	43,723,203.33		231,058,284.60
土地	6,914,663.39	9,976.95		6,924,640.34
兰柯销售渠道	1,630,529.69	-802,938.77		827,590.92
兰柯专用技术使用费	224,904.21	-74,089.51		150,814.70
直流变频控制器专利权及 专有技术		2,600,000.00		2,600,000.00
空调变频控制软件著作权		4,500,000.02		4,500,000.02
Solidworks 软件	1,204,059.49	275,133.44		1,479,192.93
ERP 软件		3,699,107.81		3,699,107.81
办公软件	37,017.93	-11,838.98		25,178.95
四、减值准备合计		3,720,742.33		3,720,742.33
土地使用权				
土地		3,720,742.33		3,720,742.33
兰柯销售渠道				
兰柯专用技术使用费				
直流变频控制器专利权及 专有技术				
空调变频控制软件著作权				
Solidworks 软件				
ERP 软件				
办公软件				
无形资产账面价值合计	197,346,255.98	50,197,811.96		247,544,067.94
土地使用权	187,335,081.27	43,723,203.33		231,058,284.60
土地	6,914,663.39	-3,710,765.38		3,203,898.01
兰柯销售渠道	1,630,529.69	-802,938.77		827,590.92

兰柯专用技术使用费	224,904.21	-74,089.51		150,814.70
直流变频控制器专利权及 专有技术		2,600,000.00		2,600,000.00
空调变频控制软件著作权		4,500,000.02		4,500,000.02
Solidworks 软件	1,204,059.49	275,133.44		1,479,192.93
ERP 软件		3,699,107.81		3,699,107.81
办公软件	37,017.93	-11,838.98		25,178.95

本期摊销额 7,688,273.32 元。

(2) 公司开发项目支出

单位：元

项目	期初数	本期增加	本期减少		期末数
			计入当期损益	确认为无形资产	

本期开发支出占本期研究开发项目支出总额的比例。

通过公司内部研发形成的无形资产占无形资产期末账面价值的比例。

公司开发项目的说明，包括本期发生的单项价值在 100 万元以上且以评估值为入账依据的，应披露评估机构名称、评估方法

24、商誉

单位：元

被投资单位名称或形成商誉的 事项	期初余额	本期增加	本期减少	期末余额	期末减值准备

说明商誉的减值测试方法和减值准备计提方法

25、长期待摊费用

单位：元

项目	期初数	本期增加额	本期摊销额	其他减少额	期末数	其他减少的原因
厂房改造费	1,169,374.83	5,604,094.28	1,344,181.25		5,429,287.86	
办公楼改造费	128,276.36		43,989.24		84,287.12	
合计	1,297,651.19	5,604,094.28	1,388,170.49		5,513,574.98	--

长期待摊费用的说明

26、递延所得税资产和递延所得税负债

(1) 递延所得税资产和递延所得税负债不以抵销后的净额列示

已确认的递延所得税资产和递延所得税负债

单位：元

项目	期末数	期初数
递延所得税资产：		
资产减值准备	7,545,392.44	4,882,086.48
可抵扣亏损	6,978,384.29	6,704,485.06
其他非流动负债（递延的政府补助）	5,973,756.31	5,166,753.75
可结转下年度税前抵扣的职工薪酬	1,335,529.17	
内部购销之未实现利润	3,618,620.36	
衍生工具浮动亏损	400.00	155,346.25
小计	25,452,082.57	16,908,671.54
递延所得税负债：		
交易性金融工具、衍生金融工具的估值	962,949.00	2,040,146.40
小计	962,949.00	2,040,146.40

未确认递延所得税资产明细

单位：元

项目	期末数	期初数
可抵扣亏损	3,246,795.14	
资产减值准备	350,734.31	
权益法确认的投资损失	5,370,617.15	3,745,869.84
合计	8,968,146.60	3,745,869.84

未确认递延所得税资产的可抵扣亏损将于以下年度到期

单位：元

年份	期末数	期初数	备注
2016	1,421,773.58		
2017	11,565,406.96		
合计	12,987,180.54		--

应纳税差异和可抵扣差异项目明细

单位：元

项目	暂时性差异金额	
	期末	期初
应纳税差异项目		
交易性金融资产	6,419,660.00	13,599,276.00
小计	6,419,660.00	13,599,276.00
可抵扣差异项目		
坏账准备-应收账款	34,843,338.13	31,132,132.56
存货跌价准备	7,137,620.50	45,782.91

子公司可抵扣亏损	27,913,537.14	26,817,940.16
其他非流动负债（递延的政府补助）	39,825,042.05	34,445,025.00
交易性金融负债	1,600.00	841,475.00
可结转以后年度抵扣的职工薪酬	8,903,527.79	
内部购销之未实现利润	24,124,135.75	
小计	142,748,801.36	93,282,355.63

（2）递延所得税资产和递延所得税负债以抵销后的净额列示

互抵后的递延所得税资产及负债的组成项目

单位：元

项目	报告期末互抵后的递延所得税资产或负债	报告期末互抵后的可抵扣或应纳税暂时性差异	报告期初互抵后的递延所得税资产或负债	报告期初互抵后的可抵扣或应纳税暂时性差异
递延所得税资产	25,452,082.57		16,908,671.54	
递延所得税负债	962,949.00		2,040,146.40	

递延所得税资产和递延所得税负债互抵明细

单位：元

项目	本期互抵金额

递延所得税资产和递延所得税负债的说明

27、资产减值准备明细

单位：元

项目	期初账面余额	本期增加	本期减少		期末账面余额
			转回	转销	
一、坏账准备	32,940,179.69	13,539,566.20		6,601,698.86	39,878,047.03
二、存货跌价准备	45,782.91	7,131,081.55		39,243.96	7,137,620.50
七、固定资产减值准备	0.00				
十二、无形资产减值准备		3,720,742.33			3,720,742.33
合计	32,985,962.60	24,391,390.08		6,640,942.82	50,736,409.86

资产减值明细情况的说明

28、其他非流动资产

单位：元

项目	期末数	期初数
预付土地出让金	6,698,250.00	

预付软件款	1,441,950.00	
合计	8,140,200.00	

其他非流动资产的说明

29、短期借款

(1) 短期借款分类

单位：元

项目	期末数	期初数
质押借款		11,243,469.12
保证借款	399,000,000.00	459,102,870.00
信用借款	45,000,000.00	
质押及保证借款		22,593,298.28
应收账款保理借款	6,909,418.90	
合计	450,909,418.90	492,939,637.40

短期借款分类的说明

短期借款——外币借款

币种	期末数			期初数		
	原币金额	汇率	折人民币金额	原币金额	汇率	折人民币金额
美元				17,924,422.72	6.3009	112,939,995.12
小计				17,924,422.72		112,939,995.12

(2) 已逾期未偿还的短期借款情况

单位：元

贷款单位	贷款金额	贷款利率	贷款资金用途	未按期偿还原因	预计还款期

资产负债表日后已偿还金额元。

短期借款的说明，包括已到期短期借款获展期的，说明展期条件、新的到期日

30、交易性金融负债

单位：元

项目	期末公允价值	期初公允价值
衍生金融负债	1,600.00	841,475.00
合计	1,600.00	841,475.00

交易性金融负债的说明

31、应付票据

单位：元

种类	期末数	期初数
银行承兑汇票	323,736,126.57	433,416,584.20
合计	323,736,126.57	433,416,584.20

下一会计期间将到期的金额 323,736,126.57 元。

应付票据的说明

32、应付账款

(1) 应付账款情况

单位：元

项目	期末数	期初数
应付经营性款项	486,860,618.20	394,436,161.53
应付长期资产购建款	69,469,179.10	10,285,540.85
合计	556,329,797.30	404,721,702.38

(2) 本报告期应付账款中应付持有公司 5%（含 5%）以上表决权股份的股东单位款项

单位：元

单位名称	期末数	期初数

(3) 账龄超过一年的大额应付账款情况的说明

33、预收账款

(1) 预收账款情况

单位：元

项目	期末数	期初数
预收货款	3,827,631.94	20,677,110.21
合计	3,827,631.94	20,677,110.21

(2) 本报告期预收账款中预收持有公司 5%（含 5%）以上表决权股份的股东单位款项

单位：元

单位名称	期末数	期初数

(3) 账龄超过一年的大额预收账款情况的说明

34、应付职工薪酬

单位：元

项目	期初账面余额	本期增加	本期减少	期末账面余额
一、工资、奖金、津贴和补贴	34,916,390.44	272,210,045.59	254,601,756.60	52,524,679.43
二、职工福利费		30,314,067.72	30,314,067.72	
三、社会保险费	2,415,416.72	33,139,799.68	32,776,036.44	2,779,179.96
其中：医疗保险费	687,468.10	10,936,798.74	10,989,526.14	634,740.70
基本养老保险费	1,194,778.70	13,106,905.87	13,356,963.43	944,721.14
失业保险费	227,286.22	3,420,249.80	3,060,427.77	587,108.25
工伤保险费	124,869.80	2,547,976.86	2,554,805.33	118,041.33
生育保险费	55,914.80	1,000,499.72	986,937.58	69,476.94
国外保险费	125,099.10	2,127,368.69	1,827,376.19	425,091.60
四、住房公积金	331,552.00	4,979,191.90	5,303,143.90	7,600.00
六、其他	979,787.09	129,146,105.67	124,558,128.03	5,567,764.73
其中：工会经费		243,806.63	243,806.63	
职工教育经费		1,237,265.52	1,237,265.52	
劳务派遣薪酬	979,787.09	127,665,033.52	123,077,055.88	5,567,764.73
合计	38,643,146.25	469,789,210.56	447,553,132.69	60,879,224.12

应付职工薪酬中属于拖欠性质的金额 0.00 元。

工会经费和职工教育经费金额 0.00 元，非货币性福利金额 0.00 元，因解除劳动关系给予补偿 0.00 元。

应付职工薪酬预计发放时间、金额等安排

期末结余数系2012年12月的工资、劳务派遣薪酬、社会保险费和2012年度的年终奖，该等应付职工薪酬已于在2013年1~2月发放。

35、应交税费

单位：元

项目	期末数	期初数
增值税	1,126,154.63	-16,331,599.98
营业税	327,185.55	344,935.30
企业所得税	39,841,359.24	51,434,785.75
个人所得税	429,125.86	277,306.23
城市维护建设税	480,074.57	259,660.07

教育费附加	248,333.23	144,613.23
地方教育附加	165,555.50	96,408.85
水利建设专项资金	295,308.94	258,880.97
房产税		919,178.50
印花税	227,245.82	87,783.96
土地使用税		1,271,624.48
合计	43,140,343.34	38,763,577.36

应交税费说明，所在地税务机关同意各分公司、分厂之间应纳税所得额相互调剂的，应说明税款计算过程

注：增值税包括国内企业的增值税和境外子公司类似增值税的流转税种。

36、应付利息

单位：元

项目	期末数	期初数
银行借款之应计未付利息	1,512,743.28	2,950,401.76
合计	1,512,743.28	2,950,401.76

应付利息说明

37、应付股利

单位：元

单位名称	期末数	期初数	超过一年未支付原因

应付股利的说明

38、其他应付款

(1) 其他应付款情况

单位：元

项目	期末数	期初数
押金保证金	30,994,950.00	18,221,436.00
应付暂收款	29,612,280.00	910,000.00
应付运杂费	5,466,716.75	5,974,454.63
其他	6,773,594.63	6,216,800.85
合计	72,847,541.38	31,322,691.48

(2) 本报告期其他应付款中应付持有公司 5%（含 5%）以上表决权股份的股东单位款项

单位：元

单位名称	期末数	期初数
------	-----	-----

(3) 账龄超过一年的大额其他应付款情况的说明**(4) 金额较大的其他应付款说明内容**

单位名称	期末数	款项内容
芜湖新马投资有限公司	28,720,000.00	工程代建款[注]
广东美的制冷设备有限公司(顺德工厂)	13,425,000.00	锁铜保证金
富士通将军(上海)有限公司	5,199,390.00	锁铜保证金
广东科龙空调器有限公司	3,636,270.00	锁铜保证金
新昌县中厦建筑发展有限责任公司	1,330,000.00	工程保证金
青岛海达瑞采购服务有限公司	1,190,700.00	锁铜保证金
博西华家用电器有限公司	1,125,800.00	锁铜保证金
小 计	54,627,160.00	

注：根据相关招商引资政策，子公司芜湖三花自控元器件有限公司建设用地的“七通一平”工程由芜湖高新技术产业开发区管委会负责完成。芜湖新马投资有限公司作为芜湖高新技术产业开发区的国有资产经营管理主体，委托芜湖三花自控元器件有限公司代建“七通一平”工程，并拨入工程款2,872万元。该笔款项有待工程决算后，与工程支出对冲核销。

39、预计负债

单位：元

项目	期初数	本期增加	本期减少	期末数
----	-----	------	------	-----

预计负债说明

40、一年内到期的非流动负债**(1) 一年内到期的非流动负债情况**

单位：元

项目	期末数	期初数
1年内到期的长期借款	81,670,000.00	142,670,000.00
合计	81,670,000.00	142,670,000.00

(2) 一年内到期的长期借款

一年内到期的长期借款

单位：元

项目	期末数	期初数
保证借款	81,670,000.00	142,670,000.00

合计	81,670,000.00	142,670,000.00
----	---------------	----------------

一年内到期的长期借款中属于逾期借款获得展期的金额 0.00 元。

金额前五名的一年内到期的长期借款

单位：元

贷款单位	借款起始日	借款终止日	币种	利率 (%)	期末数		期初数	
					外币金额	本币金额	外币金额	本币金额
中国进出口 银行	2011 年 12 月 14 日	2013 年 06 月 06 日	人民币元	4.2%		12,670,000.0 0		
中国进出口 银行	2011 年 12 月 14 日	2013 年 12 月 06 日	人民币元	4.2%		19,000,000.0 0		
中国进出口 银行	2011 年 01 月 06 日	2013 年 01 月 05 日	人民币元	4.2%		50,000,000.0 0		
合计	--	--	--	--	--	81,670,000.0 0	--	

一年内到期的长期借款中的逾期借款

单位：元

贷款单位	借款金额	逾期时间	年利率 (%)	借款资金用途	逾期末偿还原因	预期还款期
------	------	------	---------	--------	---------	-------

资产负债表日后已偿还的金额元。

一年内到期的长期借款说明

(3) 一年内到期的应付债券

单位：元

债券名称	面值	发行日期	债券期限	发行金额	期初应付利 息	本期应计利 息	本期已付利 息	期末应付利 息	期末余额
------	----	------	------	------	------------	------------	------------	------------	------

一年内到期的应付债券说明

(4) 一年内到期的长期应付款

单位：元

借款单位	期限	初始金额	利率 (%)	应计利息	期末余额	借款条件
------	----	------	--------	------	------	------

一年内到期的长期应付款的说明

41、其他流动负债

单位：元

项目	期末账面余额	期初账面余额
----	--------	--------

其他流动负债说明

42、长期借款

(1) 长期借款分类

单位：元

项目	期末数	期初数
保证借款	258,384,000.00	114,554,000.00
抵押及保证借款	110,276,000.00	55,776,000.00
合计	368,660,000.00	170,330,000.00

长期借款分类的说明

(2) 金额前五名的长期借款

单位：元

贷款单位	借款起始日	借款终止日	币种	利率 (%)	期末数		期初数	
					外币金额	本币金额	外币金额	本币金额
中国进出口银行	2012年09月14日	2014年06月17日	人民币元	4.92%		60,000,000.00		
中国进出口银行	2012年10月12日	2014年07月17日	人民币元	4.92%		60,000,000.00		
中国进出口银行	2012年11月20日	2014年09月29日	人民币元	4.92%		60,000,000.00		
中国进出口银行	2012年07月20日	2014年05月17日	人民币元	4.92%		50,000,000.00		
中国进出口银行	2012年10月31日	2014年10月29日	人民币元	4.92%		30,000,000.00		
合计	--	--	--	--	--	260,000,000.00	--	

长期借款说明，因逾期借款获得展期形成的长期借款，应说明获得展期的条件、本金、利息、预计还款安排等

43、应付债券

单位：元

债券名称	面值	发行日期	债券期限	发行金额	期初应付利息	本期应计利息	本期已付利息	期末应付利息	期末余额
------	----	------	------	------	--------	--------	--------	--------	------

应付债券说明，包括可转换公司债券的转股条件、转股时间

44、长期应付款

(1) 金额前五名长期应付款情况

单位：元

单位	期限	初始金额	利率 (%)	应计利息	期末余额	借款条件
----	----	------	--------	------	------	------

(2) 长期应付款中的应付融资租赁款明细

单位：元

单位	期末数		期初数	
	外币	人民币	外币	人民币

由独立第三方为公司融资租赁提供担保的金额元。

长期应付款的说明

45、专项应付款

单位：元

项目	期初数	本期增加	本期减少	期末数	备注说明
----	-----	------	------	-----	------

专项应付款说明

46、其他非流动负债

单位：元

项目	期末账面余额	期初账面余额
与资产相关的政府补助	39,825,042.05	34,445,025.00
合计	39,825,042.05	34,445,025.00

其他非流动负债说明，包括本报告期取得的各类与资产相关、与收益相关的政府补助及其期末金额

本期增减变动情况如下：

项目	期初数	本期增加	本期减少	期末数
年产1500万只商用制冷空调自动控制元器件建设项目	24,490,000.00		2,449,000.00	22,041,000.00
年产3500万套空调用L型四通换向阀节能项目	9,955,025.00		547,649.62	9,407,375.38
年产1000万元家用空调自动控制元器件建设项目		4,800,000.00	480,000.00	4,320,000.00
外贸公共服务平台建设专项资金		4,650,000.00	593,333.33	4,056,666.67
小计	34,445,025.00	9,450,000.00	4,069,982.95	39,825,042.05

本期减少系按资产折旧进度分摊转入营业外收入4,069,982.95元，期末数将递延至以后会计期间确认收益。

47、股本

单位：元

	期初数	本期变动增减（+、-）					期末数
		发行新股	送股	公积金转股	其他	小计	
股份总数	297,368,666.00			297,368,666.00		297,368,666.00	594,737,332.00

股本变动情况说明，本报告期内有增资或减资行为的，应披露执行验资的会计师事务所名称和验资报告文号；运行不足 3 年的股份有限公司，设立前的年份只需说明净资产情况；有限责任公司整体变更为股份公司应说明公司设立时的验资情况

本期增减变动情况的说明：

经股东大会审议通过，本公司按每10股转增10股的比例，以资本公积向全体股东转增股份297,368,666股，每股面值1元。该次到位资本业经天健会计师事务所验证，并由其出具了《验资报告》（天健验（2012）105号）。

48、库存股

库存股情况说明

49、专项储备

专项储备情况说明

50、资本公积

单位：元

项目	期初数	本期增加	本期减少	期末数
资本溢价（股本溢价）	1,325,650,732.77	10,650,053.58	297,368,666.00	1,038,932,120.35
其他资本公积	34,397,747.12	44,937,208.15		79,334,955.27
合计	1,360,048,479.89	55,587,261.73	297,368,666.00	1,118,267,075.62

资本公积说明

本期增加系：1) 本公司收购子公司的少数股权，因投资支出少于所享有的净资产份额而增记本项目10,650,053.58元；2) 因确认股份支付薪酬而增记本项目44,937,208.15元。

本期减少系因资本公积转增股本而减记本项目297,368,666.00元。

51、盈余公积

单位：元

项目	期初数	本期增加	本期减少	期末数
法定盈余公积	100,499,606.82	7,921,033.14		108,420,639.96
任意盈余公积	8,681,137.20			8,681,137.20
储备基金	17,813,919.38			17,813,919.38

合计	126,994,663.40	7,921,033.14	134,915,696.54
----	----------------	--------------	----------------

盈余公积说明，用盈余公积转增股本、弥补亏损、分派股利的，应说明有关决议

本期增加系按母公司2012年度净利润的10%提取法定盈余公积7,921,033.14元。

52、一般风险准备

一般风险准备情况说明

53、未分配利润

单位：元

项目	金额	提取或分配比例
调整前上年末未分配利润	948,024,800.43	--
调整年初未分配利润合计数（调增+，调减-）	0.00	--
调整后年初未分配利润	948,024,800.43	--
加：本期归属于母公司所有者的净利润	271,295,190.61	--
减：提取法定盈余公积	7,921,033.14	10%
应付普通股股利	148,684,333.00	
期末未分配利润	1,062,714,624.90	--

调整年初未分配利润明细：

- 1)、由于《企业会计准则》及其相关新规定进行追溯调整，影响年初未分配利润 0.00 元。
- 2)、由于会计政策变更，影响年初未分配利润 0.00 元。
- 3)、由于重大会计差错更正，影响年初未分配利润 0.00 元。
- 4)、由于同一控制导致的合并范围变更，影响年初未分配利润 0.00 元。
- 5)、其他调整合计影响年初未分配利润 0.00 元。

未分配利润说明，对于首次公开发行证券的公司，如果发行前的滚存利润经股东大会决议由新老股东共同享有，应明确予以说明；如果发行前的滚存利润经股东大会决议在发行前进行分配并由老股东享有，公司应明确披露应付股利中老股东享有的经审计的利润数

54、营业收入、营业成本

（1）营业收入、营业成本

单位：元

项目	本期发生额	上期发生额
主营业务收入	3,345,864,783.09	3,775,575,555.90
其他业务收入	480,481,396.68	411,318,627.54
营业成本	2,887,012,943.02	3,200,270,159.11

(2) 主营业务（分行业）

单位：元

行业名称	本期发生额		上期发生额	
	营业收入	营业成本	营业收入	营业成本
通用设备制造业	3,345,864,783.09	2,411,557,389.93	3,775,575,555.90	2,789,489,517.06
合计	3,345,864,783.09	2,411,557,389.93	3,775,575,555.90	2,789,489,517.06

(3) 主营业务（分产品）

单位：元

产品名称	本期发生额		上期发生额	
	营业收入	营业成本	营业收入	营业成本
空调元器件及部件	3,193,696,483.16	2,284,406,417.46	3,669,260,646.66	2,717,147,955.92
冰箱元器件及部件	152,168,299.93	127,150,972.47	106,314,909.24	72,341,561.14
合计	3,345,864,783.09	2,411,557,389.93	3,775,575,555.90	2,789,489,517.06

(4) 主营业务（分地区）

单位：元

地区名称	本期发生额		上期发生额	
	营业收入	营业成本	营业收入	营业成本
国内销售	2,113,654,199.03	1,591,087,421.54	2,544,087,581.62	1,923,108,097.00
国外销售	1,232,210,584.06	820,469,968.39	1,231,487,974.28	866,381,420.06
合计	3,345,864,783.09	2,411,557,389.93	3,775,575,555.90	2,789,489,517.06

(5) 公司前五名客户的营业收入情况

单位：元

客户名称	主营业务收入	占公司全部营业收入的比例(%)
第一名	712,343,107.38	18.62%
第二名	289,595,894.30	7.57%
第三名	162,971,845.37	4.26%
第四名	148,497,160.58	3.88%
第五名	127,344,934.03	3.33%
合计	1,440,752,941.66	37.66%

营业收入的说明

属于同一实际控制人控制的客户，按合并数据列示。

55、合同项目收入

单位：元

固定造价合同	合同项目	金额	累计已发生成本	累计已确认毛利(亏损以“-”号表示)	已办理结算的金额
成本加成合同	合同项目	金额	累计已发生成本	累计已确认毛利(亏损以“-”号表示)	已办理结算的金额

合同项目的说明

56、营业税金及附加

单位：元

项目	本期发生额	上期发生额	计缴标准
营业税	814,861.83	806,828.69	应税收入
城市维护建设税	7,788,477.50	9,162,902.54	应缴流转税税额和免抵增值税税额之和
教育费附加	4,430,177.86	5,390,505.93	应缴流转税税额和免抵增值税税额之和
地方教育附加	2,951,892.58	3,594,005.81	应缴流转税税额和免抵增值税税额之和
合计	15,985,409.77	18,954,242.97	--

营业税金及附加的说明

57、销售费用

单位：元

项目	本期发生额	上期发生额
职工薪酬	41,057,403.13	27,837,997.34
运杂费	42,880,106.92	43,416,084.09
业务招待费	13,061,838.58	14,325,564.79
仓储费	9,325,284.63	10,075,997.72
差旅费	14,694,670.98	9,468,597.73
折旧摊销费	1,456,516.28	1,511,552.69
广告宣传费	3,067,701.79	3,623,338.07
市场维护费	5,347,568.37	3,039,464.08
其他	9,156,489.94	7,736,310.94

合计	140,047,580.62	121,034,907.45
----	----------------	----------------

58、管理费用

单位：元

项目	本期发生额	上期发生额
研发费用	143,766,482.51	142,815,187.36
职工薪酬	112,012,460.91	82,954,403.58
股份支付薪酬	44,937,208.15	2,271,370.85
办公费	23,792,652.93	20,888,153.90
业务招待费	11,487,806.72	10,916,027.89
税 费	10,002,705.22	9,310,005.90
折旧摊销费	17,370,262.13	15,442,788.54
中介服务费	27,617,581.30	6,042,514.59
车辆使用费	6,652,069.31	4,043,829.45
其 他	14,888,732.42	10,190,460.36
合计	412,527,961.60	304,874,742.42

59、财务费用

单位：元

项目	本期发生额	上期发生额
利息支出	51,643,098.98	25,761,757.25
利息收入	-17,303,865.12	-14,541,074.76
借款管理费	2,180,000.00	1,273,560.00
现金折扣	-2,216,826.58	-8,804,735.58
汇兑损益	1,189,434.76	15,042,243.39
其 他	1,905,596.19	2,094,425.90
合计	37,397,438.23	20,826,176.20

60、公允价值变动收益

单位：元

产生公允价值变动收益的来源	本期发生额	上期发生额
期货合约浮动收益	1,305,825.00	-2,179,425.00
外汇远期合约浮动收益	-7,645,566.00	9,629,126.00
合计	-6,339,741.00	7,449,701.00

公允价值变动收益的说明

61、投资收益**(1) 投资收益明细情况**

单位：元

项目	本期发生额	上期发生额
权益法核算的长期股权投资收益	-10,831,648.77	-14,043,023.76
持有交易性金融资产期间取得的投资收益	30,159,821.90	-11,782,616.47
其他	100,602.74	107,260.27
合计	19,428,775.87	-25,718,379.96

(2) 按成本法核算的长期股权投资收益

单位：元

被投资单位	本期发生额	上期发生额	本期比上期增减变动的原因

(3) 按权益法核算的长期股权投资收益

单位：元

被投资单位	本期发生额	上期发生额	本期比上期增减变动的原因
HelioFocus Ltd.	-10,831,648.77	-14,043,023.76	参股企业系新能源企业，尚处于研发投入期，本期亏损较上年同期有所减少。
合计	-10,831,648.77	-14,043,023.76	--

投资收益的说明，若投资收益汇回有重大限制的，应予以说明。若不存在此类重大限制，也应做出说明

本公司不存在投资收益汇回的重大限制。

62、资产减值损失

单位：元

项目	本期发生额	上期发生额
一、坏账损失	13,742,313.94	-1,858,716.83
二、存货跌价损失	7,131,081.55	
十二、无形资产减值损失	3,736,725.16	
合计	24,610,120.65	-1,858,716.83

63、营业外收入

(1) 营业外收入情况

单位：元

项目	本期发生额	上期发生额	计入当期非经常性损益的金额
非流动资产处置利得合计	244,796.41	106,193.97	244,796.41
其中：固定资产处置利得	244,796.41	106,193.97	244,796.41
政府补助	40,255,499.03	37,795,427.05	32,717,576.32
赔款及违约金收入	293,293.81	913,019.43	293,293.81
无法支付款项	2,685,589.39	843,618.22	2,685,589.39
其他	507,436.27	329,327.74	569,291.83
合计	43,986,614.91	39,987,586.41	36,755,344.17

(2) 政府补助明细

单位：元

项目	本期发生额	上期发生额	说明
福利企业之增值税返还款	7,476,067.15	11,824,665.05	
重大工业项目投资奖励[注]	23,060,300.00	19,166,500.00	
财政奖励及补助	5,649,148.93	6,759,287.00	
递延政府补助分摊收入	4,069,982.95	44,975.00	
合计	40,255,499.03	37,795,427.05	--

营业外收入说明

注：根据新昌县委《关于扶持重大工业和商业项目建设的若干意见》（新委〔2010〕26号）的精神，新昌县财政局下发《关于拨付扶持重大工业项目补助资金的通知》（新财企字〔2012〕733号），对本公司在新昌县范围内组织实施的重大工业项目，按审定投资额的8%给予第二年度财政奖励。

64、营业外支出

单位：元

项目	本期发生额	上期发生额	计入当期非经常性损益的金额
非流动资产处置损失合计	3,439,775.84	4,113,856.45	3,439,775.84
其中：固定资产处置损失	3,439,775.84	4,113,856.45	3,439,775.84
债务重组损失	906,456.61		906,456.61
对外捐赠	319,405.36	553,000.00	319,405.36

水利建设专项资金[注]	3,562,148.44	4,993,295.91	
违约金支出	1,005,675.00		1,005,675.00
其 他	1,332,420.01	624,110.60	1,332,420.01
合计	10,565,881.26	10,284,262.96	7,003,732.82

营业外支出说明

注：水利建设专项资金包括省内的水利建设专项资金和省外的综合基金费、堤围防护费和防洪保安资金。

65、所得税费用

单位：元

项目	本期发生额	上期发生额
按税法及相关规定计算的当期所得税	80,350,517.17	104,028,047.82
递延所得税调整	-9,620,608.43	-5,212,821.91
合计	70,729,908.74	98,815,225.91

66、基本每股收益和稀释每股收益的计算过程

(1) 基本每股收益的计算过程

项 目	序 号	本期数
归属于公司普通股股东的净利润	A	271,295,190.61
非经常性损益	B	44,633,932.57
扣除非经常性损益后的归属于公司普通股股东的净利润	C=A-B	226,661,258.04
期初股份总数	D	297,368,666
因公积金转增股本或股票股利分配等增加股份数	E	297,368,666
发行在外的普通股加权平均数	F=D+E	594,737,332
基本每股收益	G=A/F	0.46
扣除非经常损益基本每股收益	H=C/F	0.38

(2) 稀释每股收益的计算过程与基本每股收益的计算过程相同。

67、其他综合收益

单位：元

项目	本期发生额	上期发生额
4.外币财务报表折算差额	-7,422,028.96	-7,992,979.44
小计	-7,422,028.96	-7,992,979.44
合计	-7,422,028.96	-7,992,979.44

其他综合收益说明

68、现金流量表附注**(1) 收到的其他与经营活动有关的现金**

单位：元

项目	金额
与收益相关的政府补助	28,409,448.93
银行存款利息收入	15,667,431.26
与经营活动相关的保证金存款减少额	7,267,827.70
保证金押金等	30,380,943.13
合计	81,725,651.02

收到的其他与经营活动有关的现金说明

(2) 支付的其他与经营活动有关的现金

单位：元

项目	金额
付现的期间费用等	253,838,412.64
合计	253,838,412.64

支付的其他与经营活动有关的现金说明

(3) 收到的其他与投资活动有关的现金

单位：元

项目	金额
收到工程代建款	28,720,000.00
收回存入期货公司的期货合约投资款净额	18,537,433.70
与资产相关的政府补助	9,450,000.00
资金有偿使用费收入	1,565,095.35
合计	58,272,529.05

收到的其他与投资活动有关的现金说明

(4) 支付的其他与投资活动有关的现金

单位：元

项目	金额
与购建资产相关的保证金存款增加额	720,000.00
合计	720,000.00

支付的其他与投资活动有关的现金说明

(5) 收到的其他与筹资活动有关的现金

单位：元

项目	金额
财政贴息	300,000.00
合计	300,000.00

收到的其他与筹资活动有关的现金说明

(6) 支付的其他与筹资活动有关的现金

单位：元

项目	金额
收购子公司之少数股权所支付的现金	270,941,112.05
基于融资目的的保证金存款增加额	39,561,932.30
借款管理费	2,180,000.00
控股子公司向少数股东归还往来款	200,000.00
合计	312,883,044.35

支付的其他与筹资活动有关的现金说明

69、现金流量表补充资料**(1) 现金流量表补充资料**

单位：元

补充资料	本期金额	上期金额
1. 将净利润调节为经营活动现金流量：	--	--
净利润	284,544,585.66	435,412,090.70
加：资产减值准备	24,610,120.65	-1,858,716.83
固定资产折旧、油气资产折耗、生产性生物资产折旧	92,302,490.70	70,325,211.14
无形资产摊销	7,688,273.32	5,689,300.64
长期待摊费用摊销	1,388,170.49	461,128.98
处置固定资产、无形资产和其他长期资产的损失（收益以“-”号填列）	1,379,260.97	2,786,580.86
固定资产报废损失（收益以“-”号填列）	1,815,718.46	1,221,081.62
公允价值变动损失（收益以“-”号填列）	6,339,741.00	-7,449,701.00
财务费用（收益以“-”号填列）	51,926,048.89	10,897,718.55

投资损失（收益以“-”号填列）	-19,428,775.87	25,718,379.96
递延所得税资产减少（增加以“-”号填列）	-8,543,411.03	-6,456,509.31
递延所得税负债增加（减少以“-”号填列）	-1,077,197.40	1,243,687.40
存货的减少（增加以“-”号填列）	-47,044,391.17	-79,461,214.62
经营性应收项目的减少（增加以“-”号填列）	-218,327,585.50	148,916,796.04
经营性应付项目的增加（减少以“-”号填列）	90,320,484.97	-126,108,264.26
其他	44,637,208.15	2,271,370.85
经营活动产生的现金流量净额	312,530,742.29	483,608,940.72
2. 不涉及现金收支的重大投资和筹资活动：	--	--
3. 现金及现金等价物净变动情况：	--	--
现金的期末余额	624,104,193.52	1,341,606,833.28
减：现金的期初余额	1,341,606,833.28	1,290,311,477.06
现金及现金等价物净增加额	-717,502,639.76	51,295,356.22

（2）本报告期取得或处置子公司及其他营业单位的相关信息

单位：元

补充资料	本期发生额	上期发生额
一、取得子公司及其他营业单位的有关信息：	--	--
二、处置子公司及其他营业单位的有关信息：	--	--

（3）现金和现金等价物的构成

单位：元

项目	期末数	期初数
一、现金	624,104,193.52	1,341,606,833.28
其中：库存现金	345,752.62	343,796.61
可随时用于支付的银行存款	623,758,440.90	1,341,263,036.67
三、期末现金及现金等价物余额	624,104,193.52	1,341,606,833.28

现金流量表补充资料的说明

货币资金期末数包括保证金存款64,734,281.37元和存入期货公司的期货合约投资款13,685,518.48元，合计78,419,799.85元。该等货币资金不可随时用于支付，不属于“现金及现金等价物”。

70、所有者权益变动表项目注释

说明对上年年末余额进行调整的“其他”项目名称及调整金额、由同一控制下企业合并产生的追溯调整等事项

八、资产证券化业务的会计处理

1、说明资产证券化业务的主要交易安排及其会计处理、破产隔离条款

2、公司不具有控制权但实质上承担其风险的特殊目的主体情况

单位：元

名称	期末资产总额	期末负债总额	期末净资产	本期营业收入	本期净利润	备注
----	--------	--------	-------	--------	-------	----

九、关联方及关联交易

1、本企业的母公司情况

单位：元

母公司名称	关联关系	企业类型	注册地	法定代表人	业务性质	注册资本	母公司对本企业的持股比例 (%)	母公司对本企业的表决权比例 (%)	本企业最终控制方	组织机构代码
三花控股集团有限公司	控股股东	有限责任公司	浙江省	张道才	实业投资	39000 万元	59.75%	59.75%		72000252-2

本企业的母公司情况的说明

张道才和张亚波、张少波系父子关系，该3人合计持有三花控股集团有限公司的49.41%股权，系本公司的最终共同控制人。

2、本企业的子公司情况

单位：元

子公司全称	子公司类型	企业类型	注册地	法定代表人	业务性质	注册资本	持股比例 (%)	表决权比例 (%)	组织机构代码
重庆三花制冷部件有限公司	控股子公司	有限责任公司	重庆市	张亚波	通用设备制造业	2,500 万元	100%	100%	67869276-8
韩国三花贸易股份有限公司	控股子公司	有限责任公司	韩国	张亚波	贸易	20 万美元	100%	100%	—
苏州三花空调部件有限公司	控股子公司	有限责任公司	江苏省	张亚波	通用设备制造业	1,500 万元	100%	100%	69026099-2
江西三花制冷科技有限	控股子公司	有限责任公司	江西省	蔡荣生	通用设备制造业	8,000 万元	70%	70%	58402815-3

公司									
杭州先途电子有限公司	控股子公司	有限责任公司	浙江省	张亚波	电子制造业	5,000 万元	90%	90%	58324560-7
芜湖三花自控元器件有限公司	控股子公司	有限责任公司	安徽省	张亚波	通用设备制造业	15,000 万元	100%	100%	58455807-4
三花股份（江西）自控元器件有限公司	控股子公司	有限责任公司	江西省	蔡荣生	通用设备制造业	1,500 万元	100%	100%	58402821-7
中山市三花空调制冷配件有限公司	控股子公司	有限责任公司	广东省	张亚波	通用设备制造业	800 万元	70%	70%	57019675-4
武汉市三花制冷部件有限公司	控股子公司	有限责任公司	湖北省	张亚波	通用设备制造业	600 万元	89.5%	89.5%	58180737-0
浙江三花商贸有限公司	控股子公司	有限责任公司	浙江省	张亚波	贸易	1000 万元	100%	100%	59288757-2
三花电器系统有限公司（德国）	控股子公司	有限责任公司	德国	Gerhard Teschl	贸易	2.5 万欧元	100%	100%	—
浙江三花自控元器件有限公司	控股子公司	有限责任公司	浙江省	张道才	通用设备制造业	10,980 万元	100%	100%	79335092-3
浙江三花制冷集团有限公司	控股子公司	中外合资	浙江省	张亚波	通用设备制造业	25,000 万元	100%	100%	75395356-X
三花国际（欧洲）有限公司	控股子公司	有限责任公司	西班牙	Ilan	贸易	200 万欧元	100%	100%	—
新昌县四通机电有限公司	控股子公司	有限责任公司	浙江省	丁伟洪	通用设备制造业	1,500 万元	100%	100%	74584031-1
中山市三花制冷配件有限公司	控股子公司	有限责任公司	广东省	吕正勋	通用设备制造业	500 万元	100%	100%	66654213-X
新昌县三元机械有限公司	控股子公司	有限责任公司	浙江省	丁伟洪	通用设备制造业	650 万元	100%	100%	73451709-2
三花国际有	控股子公司	有限责任公	美国	张亚波	贸易	3,755 万美	100%	100%	—

限公司（美国）		司				元			
三花国际新加坡私人有限公司	控股子公司	有限责任公司	新加坡	张亚波	贸易	10 万美元	100%	100%	—
日本三花贸易株式会社	控股子公司	有限责任公司	日本	程凯	贸易	9,500 万日元	100%	100%	—
常州兰柯四通阀有限公司	控股子公司	中外合资	江苏省	张亚波	通用设备制造业	10,089 万元	100%	100%	71858341-X
上虞市三立铜业有限公司	控股子公司	有限责任公司	浙江省	张亚波	通用设备制造业	700 万元	80%	80%	73990475-3

3、本企业的合营和联营企业情况

单位：元

被投资单位名称	企业类型	注册地	法定代表人	业务性质	注册资本	本企业持股比例(%)	本企业在被投资单位表决权比例(%)	关联关系	组织机构代码
一、合营企业									
二、联营企业									
HelioFocus Ltd.	非公开上市公司	以色列	Yom Tov Samia	太阳能热发电	120 万以色列谢克尔	31.01%	31.01%	联营企业	-

4、本企业的其他关联方情况

其他关联方名称	与本公司关系	组织机构代码
浙江三花通产实业有限公司	同受母公司控制	70450418-6
浙江三花汽车零部件有限公司	同受母公司控制	76549073-4
杭州通产机械有限公司	同受母公司控制	79665897-4
杭州德创机械有限公司	同受母公司控制	76822778-X
杭州富翔物业管理有限公司	同受母公司控制	74631165-7
杭州三花研究院有限公司	同受母公司控制	79092166-3
浙江三花钱江汽车部件集团有限公司	同受母公司控制	73240370-2
杭州三花微通道换热器有限公司	同受母公司控制	79092171-9

本企业的其他关联方情况的说明

5、关联方交易

(1) 采购商品、接受劳务情况表

单位：元

关联方	关联交易内容	关联交易定价方式及决策程序	本期发生额		上期发生额	
			金额	占同类交易金额的比例(%)	金额	占同类交易金额的比例(%)
浙江三花汽车零部件有限公司	购买商品	协议价			87,897.13	
杭州三花研究院有限公司	购买商品	协议价	5,128.21		46,487.68	
浙江三花通产实业有限公司	购买商品	协议价			23,931.62	
杭州三花微通道换热器有限公司	购买商品	协议价	4,176,764.28	0.17%		
小 计			4,181,892.49	0.17%	158,316.43	

出售商品、提供劳务情况表

单位：元

关联方	关联交易内容	关联交易定价方式及决策程序	本期发生额		上期发生额	
			金额	占同类交易金额的比例(%)	金额	占同类交易金额的比例(%)
浙江三花汽车零部件有限公司	销售机械件	协议价			11,765,347.38	0.28%
杭州通产机械有限公司	销售机械件	协议价			4,059,252.66	0.1%
杭州德创机械有限公司	销售机械件	协议价			1,162,747.67	0.03%
杭州三花研究院有限公司	销售机械件	协议价	2,492.31		4,358.97	
杭州三花微通道换热器有限公司	销售机械件	协议价	1,163.21			
小 计			3,655.52		16,991,706.68	0.41%

(2) 关联托管/承包情况

公司受托管理/承包情况表

单位：元

委托方/出包方名称	受托方/承包方名称	受托/承包资产类型	受托/承包起始日	受托/承包终止日	托管收益/承包收益定价依据	本报告期确认的托管收益/承包收益
-----------	-----------	-----------	----------	----------	---------------	------------------

公司委托管理/出包情况表

单位：元

委托方/出包方名称	受托方/承包方名称	受托/出包资产类型	委托/出包起始日	委托/出包终止日	托管费/出包费定价依据	本报告期确认的托管费/出包费
-----------	-----------	-----------	----------	----------	-------------	----------------

关联托管/承包情况说明

(3) 关联租赁情况

公司出租情况表

单位：元

出租方名称	承租方名称	租赁资产种类	租赁起始日	租赁终止日	租赁收益定价依据	本报告期确认的租赁收益
-------	-------	--------	-------	-------	----------	-------------

公司承租情况表

单位：元

出租方名称	承租方名称	租赁资产种类	租赁起始日	租赁终止日	租赁费定价依据	本报告期确认的租赁费
浙江三花钱江汽车零部件集团有限公司	杭州先途电子有限公司	厂房	2012年08月01日	2014年07月31日	市场价	1,060,227.10
杭州富翔物业管理有限公司	浙江三花股份有限公司	写字间	2011年10月14日	2014年10月23日	市场价	307,536.32

关联租赁情况说明

(4) 关联担保情况

单位：元

担保方	被担保方	担保金额	担保起始日	担保到期日	担保是否已经履行完毕
三花控股集团有限公司	浙江三花制冷集团有限公司	50,000,000.00	2011年01月06日	2013年01月05日	否
三花控股集团有限公司	浙江三花制冷集团有限公司	60,000,000.00	2012年11月20日	2014年09月29日	否
三花控股集团有限公司	浙江三花制冷集团有限公司	30,000,000.00	2012年10月31日	2014年10月29日	否
三花控股集团有限公司	浙江三花制冷集团有限公司	20,000,000.00	2012年11月20日	2014年10月29日	否

三花控股集团有限公司	本公司	20,000,000.00	2012年01月30日	2013年01月11日	否
三花控股集团有限公司	本公司	40,000,000.00	2012年09月13日	2013年09月12日	否
三花控股集团有限公司	本公司	50,000,000.00	2012年09月25日	2013年09月24日	否
三花控股集团有限公司	本公司	2,609,859.96	2012年10月08日	2013年02月04日	否
三花控股集团有限公司	本公司	4,299,558.94	2012年10月08日	2013年03月04日	否
三花控股集团有限公司	本公司	50,000,000.00	2012年12月21日	2013年12月21日	否
三花控股集团有限公司	本公司	50,000,000.00	2012年12月05日	2013年12月05日	否
三花控股集团有限公司	本公司	30,000,000.00	2012年12月07日	2013年12月07日	否
三花控股集团有限公司	本公司	40,000,000.00	2012年05月16日	2013年05月15日	否
三花控股集团有限公司	本公司	20,000,000.00	2012年02月28日	2013年02月27日	否
三花控股集团有限公司	本公司	50,000,000.00	2012年07月20日	2014年05月17日	否
三花控股集团有限公司	本公司	60,000,000.00	2012年09月14日	2014年06月17日	否
三花控股集团有限公司	本公司	60,000,000.00	2012年10月12日	2014年07月17日	否
三花控股集团有限公司	本公司	12,670,000.00	2011年12月14日	2013年06月06日	否
三花控股集团有限公司	本公司	19,000,000.00	2011年12月14日	2013年12月06日	否
三花控股集团有限公司	本公司	19,000,000.00	2011年12月14日	2014年06月06日	否
三花控股集团有限公司	本公司	22,160,000.00	2011年12月14日	2014年12月06日	否
三花控股集团有限公司	本公司	22,160,000.00	2011年12月14日	2015年06月06日	否
三花控股集团有限公司	本公司	25,340,000.00	2011年12月14日	2015年12月06日	否

关联担保情况说明

表列信息不包括合并范围内各公司之间的关联担保。

第一行至第四行、第五行至第十四行、第十五行至第十七行、第十八行至第二十三行，担保主债务的最高余额分别为16,000万元、30,000万元、17,000万元和13,300万元。

(5) 关联方资金拆借

单位：元

关联方	拆借金额	起始日	到期日	说明
拆入				
拆出				

(6) 关联方资产转让、债务重组情况

单位：元

关联方	关联交易类型	关联交易内容	关联交易定价原则	本期发生额		上期发生额	
				金额	占同类交易金额的比例(%)	金额	占同类交易金额的比例(%)

(7) 其他关联交易

关联方全称	交易内容	定价政策	本期数
浙江三花通产实业有限公司	设备采购	协议价	512,820.51
	水电费支出	市场价	422,476.18
杭州三花研究院有限公司	设备采购	协议价	22,501,452.99
浙江三花钱江汽车部件集团有限公司	水电费支出	市场价	429,769.61
	房租费支出	协议价	1,060,227.10
杭州富翔物业管理有限公司	房租费支出	协议价	307,536.32
HelioFocus Ltd.	管理费收入	协议价	787,340.96
	利息收入	协议价	71,336.68

6、关联方应收应付款项

上市公司应收关联方款项

单位：元

项目名称	关联方	期末		期初	
		账面余额	坏账准备	账面余额	坏账准备
应收账款	杭州三花微通道换热器有限公司	424.28	21.21		

应收账款	杭州三花研究院有限公司	2,376.00	118.80		
小 计		2,800.28	140.01		
预付款项	浙江三花通产实业有限公司			180,000.00	
预付款项	杭州三花研究院有限公司			17,012,600.00	
预付款项	浙江三花钱江汽车部件集团有限公司	99,473.80			
小 计		99,473.80		17,192,600.00	
长期应收款	HelioFocus Ltd.			13,552,264.95	
小 计				13,552,264.95	
在建工程	杭州三花研究院有限公司	2,976,150.00			
在建工程	杭州通产机械有限公司	127,200.00			
小 计		3,103,350.00			

上市公司应付关联方款项

单位：元

项目名称	关联方	期末金额	期初金额
应付账款	浙江三花通产实业有限公司	86,000.00	296,700.00
应付账款	杭州三花微通道换热器有限公司	1,151,448.53	0.00
应付账款	杭州三花研究院有限公司	1,615,425.00	70,400.00
小 计		2,852,873.53	367,100.00

十、股份支付

1、股份支付总体情况

单位：元

公司本期授予的各项权益工具总数	无
公司本期行权的各项权益工具总数	无
公司本期失效的各项权益工具总数	股票期权 3,350 万份和股票增值权 180 万份。
公司期末发行在外的股份期权行权价格的范围和合同剩余期限	期末无发行在外的股份期权。
公司期末其他权益工具行权价格的范围和合同剩余期限	期末无其他权益工具。

股份支付情况的说明

2011年12月1日，本公司授予激励对象1,675份股票期权和90万份股票增值权，在未来36个月等待期内分三期行权，以未来年度一定的业绩增长为行权条件。授予日后，公司按每10股转增10股的比例，以资本公积向全体股东转增股本。根据激励计划所约定的调整方法，股票期权由1,675万份调整为3,350万份，股票增值权由90万份调整为180万份。

经2012年第四次临时股东大会审议通过，本公司终止了股票期权与股票增值权激励计划，并注销已授予激励对象的股票期权和股票增值权。

2、以权益结算的股份支付情况

单位：元

授予日权益工具公允价值的确定方法	每份股票期权的公允价值采用 Black-Scholes 模型进行估计。
对可行权权益工具数量的最佳估计的确定方法	已取消权益工具，无需估计。
本期估计与上期估计有重大差异的原因	无
资本公积中以权益结算的股份支付的累计金额	47,208,579.00
以权益结算的股份支付确认的费用总额	47,208,579.00

以权益结算的股份支付的说明

3、以现金结算的股份支付情况

单位：元

公司承担的、以股份或其他权益工具为基础计算确定的负债的公允价值确定方法	以资产负债表日前 30 个交易日的股票收盘均价扣除行权价的差额作为资产负债表日每份股票增值权的公允价值。
负债中因以现金结算的股份支付产生的累计负债金额	0.00
以现金结算的股份支付而确认的费用总额	0.00

以现金结算的股份支付的说明

在授予日（2011年12月1日）至终止日（2012年12月6日）期间，公司股票收盘均价低于行权价，每份股票增值权的公允价值为零元。

4、以股份支付服务情况

单位：元

以股份支付换取的职工服务总额	47,208,579.00
以股份支付换取的其他服务总额	0.00

5、股份支付的修改、终止情况

因2012年度的股权激励业绩指标无法实现，且股票股价大幅低于行权价格，继续实施激励计划已难以达到预期目的，故本公司终止了股票期权与股票增值权激励计划。

根据相关规定，股权激励计划于2012年12月6日终止后，后续等待期内股份支付总额扣减2011年度已确认的股份支付费用，应一次计入损益。

根据天健会计师事务所出具的《关于浙江三花股份有限公司取消股票期权与股票增值权激励计划的会计处理意见》（天健〔2012〕497号），本公司确认股份支付费用4,493.72万元，同时确认资本公积4,493.72万元。

十一、或有事项

1、未决诉讼或仲裁形成的或有负债及其财务影响

于2012年12月31日，本公司不存在需要披露的重大或有事项。

2、为其他单位提供债务担保形成的或有负债及其财务影响

无

其他或有负债及其财务影响

十二、承诺事项

1、重大承诺事项

于2012年12月31日，募集资金承诺投资支出如下表：

单位：万元

项目名称	计划投资额	累计付现额	预计未来付现额
年产1,500万只商用制冷空调自动控制元器件建设项目	45,710.00	41,793.88	3,916.12
年产350万只商用制冷空调净化装置建设项目	10,638.00	8,858.33	1,779.67
年产1,000万只家用空调自动控制元器件建设项目	16,418.00	16,125.19	292.81
年产800万只家用冰箱自动控制元器件建设项目	11,090.00	3,747.27	7,342.73
技术研发中心建设项目	5,091.00	2,525.39	2,565.61
小 计	88,947.00	73,050.06	15,896.94

表列数据仅指资本性支出，不包括流动资金投入。为适应经济形势的发展变化，这些项目的计划投资额可能会作出局部调整。

2、前期承诺履行情况

十三、资产负债表日后事项

1、重要的资产负债表日后事项说明

单位：元

项目	内容	对财务状况和经营成果的影响数	无法估计影响数的原因

2、资产负债表日后利润分配情况说明

单位：元

拟分配的利润或股利	59,473,733.20
-----------	---------------

3、其他资产负债表日后事项说明

(一) 国际业务并购

经2012年12月29日临时股东大会审议通过，本公司通过全资子公司三花电器系统有限公司（德国）并购德国AWECO公司的家用电器业务。根据相关协议，并购对价在2,197.50~5,505万欧元之间，以现金方式分阶段支付。2013年1~2月，本公司以内保外贷方式自银行取得借款3,150万欧元并开立银行保函750万欧元。

(二) 设立子公司

2013年1月11日，青岛三花制冷部件有限公司在青岛市工商行政管理局登记注册，取得注册号为370214230100570的企业法人营业执照。该公司注册资本1,000万元，由本公司以货币资金缴足。实收资本1,000万元业经青岛康帮联合会计事务所验证，并由其出具了《验资报告》（青康帮内验字（2013）第7-Y003号）。

(三) 收购子公司的少数股权

2013年2月，本公司以评估值收购了戴劲所持江西三花制冷科技有限公司的30%股权（出资额为2,400万元），股权转让价为2,164.26万元。本公司业已付清该股权转让款。

(四) 利润分配

根据2013年3月21日公司第四届董事会第二十一次会议审议通过的2012年度利润分配预案，每10股派发现金股利1元（含税）。该利润分配预案尚待股东大会审议。

十四、其他重要事项

1、非货币性资产交换

2、债务重组

3、企业合并

企业合并情况详见本财务报表附注企业合并及合并财务报表之说明。

4、租赁

5、期末发行在外的、可转换为股份的金融工具

6、以公允价值计量的资产和负债

单位：元

项目	期初金额	本期公允价值变动损益	计入权益的累计公允价值变动	本期计提的减值	期末金额

金融资产					
2.衍生金融资产	13,599,276.00	-7,179,616.00			6,419,660.00
金融资产小计	13,599,276.00	-7,179,616.00			6,419,660.00
上述合计	13,599,276.00	-7,179,616.00			6,419,660.00
金融负债	841,475.00	839,875.00			1,600.00

7、外币金融资产和外币金融负债

单位：元

项目	期初金额	本期公允价值变动损益	计入权益的累计公允价值变动	本期计提的减值	期末金额
金融资产					
3.贷款和应收款	463,044,141.98			-757,591.58	239,846,662.62
金融资产小计	463,044,141.98			-757,591.58	239,846,662.62
金融负债	117,399,599.11				4,907,960.69

8、年金计划主要内容及重大变化

9、其他

(一) 向联营企业增资

经浙江省发展和改革委员会以浙发改外资〔2011〕859号文批复同意，本公司以外汇现金出资5,340,879美元认购HelioFocus Ltd.（本处简称HF公司）发行的普通C股3,559,889股。根据协议安排，本公司于上期支付2,007,849美元。该笔资金暂有偿借给HF公司使用，年利率12%，在相关条件满足后，本息金额自动抵减股份认购款。2012年3月，本公司追加支付投资款3,333,030美元，连同前述借款本息2,116,106.74美元，合计认购HF公司发行的普通C股3,632,046股。

经浙江省发展和改革委员会以浙发改外资〔2012〕1317号文批复同意，本公司于2012年11月以外汇现金出资4,297,264美元认购HF公司发行的普通D股2,856,709股。

期末，本公司持有HF公司的股权比例为31.01%。

(二) 向子公司增资

本期，公司以货币资金共向芜湖三花自控元器件有限公司增资12,000万元，子公司浙江三花制冷集团有限公司以外汇现金向三花国际（欧洲）有限公司增资130万欧元。

(三) 收购子公司的少数股权

本期，子公司三花国际有限公司（美国）按评估值收购了HIXEL 新加坡有限公司所持浙江三花制冷集团有限公司的26%股权（出资额为6,500万元），股权转让价为 4,307.71万美元。

(四) 资产抵押

单位：万元

担保单位	被担保单位	资产抵押情况			融资情况	
		标的物	期末账面原值	期末账面净值	融资方式	期末数
本公司	同左	土地使用权	7,040.36	6,664.87	银行借款	5,577.60
本公司	浙江三花制冷	土地使用权	404.24	333.55	银行借款	2,700.00

	集团有限公司	房屋建筑物	2,282.85	1,573.75		
浙江三花自控 元器件有限公司	浙江三花制冷 集团有限公司	土地使用权	2,920.34	2,351.00	银行借款	2,750.00
		房屋建筑物	1,301.75	1,139.03		
小 计			13,949.54	12,062.20		11,027.60

(五) 资产质押

单位：万元

担保单位	被担保 单位	资产质押情况		融资情况	
		标的物	期末数	融资方式	期末数
本公司	同左	保证金存款	42.00	银行信用证	EUR4.40
			200.00	银行信用证	CHF24.51
			30.00	银行信用证	USD0.42
		应收票据	13,033.60	银行承兑汇票	13,033.60
		应收账款	300.78	银行借款	260.99
			483.04	银行借款	429.96
浙江三花制冷 集团有限公司	同左	应收票据	18,013.52	银行承兑汇票	18,013.52
中山市三花制冷 配件有限公司	同左	保证金存款	196.48	银行承兑汇票	1,151.97
		应收票据	1,104.47		
中山市三花空调制 冷配件有限公司	同左	应收票据	149.51	银行承兑汇票	134.56
重庆三花制冷 部件有限公司	同左	保证金存款	84.95	银行承兑汇票	84.95

(六) 表外融资

期末尚在有效期内的银行信用证余额为125.25万美元、25.91万瑞士法郎、278万日元和4.40万欧元。

(七) 反倾销仲裁

2012年11月，美国联邦公报发布了中国企业向美国市场倾销方体阀产品反倾销调查第二次行政复议终审结果，本公司被裁定的倾销税率为0%。基于本次裁决结果，在第三次行政复议终审结果公布前（第三次行政复议已于2012年5月份启动），本公司输美方体阀产品不必向美国海关预缴倾销税保证金。

十五、母公司财务报表主要项目注释

1、应收账款

(1) 应收账款

单位：元

种类	期末数				期初数			
	账面余额		坏账准备		账面余额		坏账准备	
	金额	比例 (%)	金额	比例 (%)	金额	比例 (%)	金额	比例 (%)
单项金额重大并单项计	0.00	0%	0.00	0%	0.00	0%	0.00	0%

提坏账准备的应收账款								
按组合计提坏账准备的应收账款								
账龄分析法组合	297,636,722.56	100%	15,015,754.66	5.04%	134,259,196.41	100%	6,830,347.94	5.09%
组合小计	297,636,722.56	100%	15,015,754.66	5.04%	134,259,196.41	100%	6,830,347.94	5.09%
合计	297,636,722.56	--	15,015,754.66	--	134,259,196.41	--	6,830,347.94	--

应收账款种类的说明

期末单项金额重大并单项计提坏账准备的应收账款

适用 不适用

组合中，采用账龄分析法计提坏账准备的应收账款

适用 不适用

单位：元

账龄	期末数			期初数		
	账面余额		坏账准备	账面余额		坏账准备
	金额	比例 (%)		金额	比例 (%)	
1 年以内						
其中：	--	--	--	--	--	--
1 年以内	296,780,064.42	99.71%	14,839,003.22	132,715,341.90	98.85%	6,635,767.10
1 年以内小计	296,780,064.42	99.71%	14,839,003.22	132,715,341.90	98.85%	6,635,767.10
1 至 2 年	551,950.38	0.19%	55,195.04	1,342,877.58	1%	134,287.76
2 至 3 年	153,987.40	0.05%	46,196.22	200,976.93	0.15%	60,293.08
3 年以上	150,720.36	0.05%	75,360.18			
合计	297,636,722.56	--	15,015,754.66	134,259,196.41	--	6,830,347.94

组合中，采用余额百分比法计提坏账准备的应收账款

适用 不适用

组合中，采用其他方法计提坏账准备的应收账款

适用 不适用

期末单项金额虽不重大但单项计提坏账准备的应收账款

适用 不适用

(2) 本报告期转回或收回的应收账款情况

单位：元

应收账款内容	转回或收回原因	确定原坏账准备的依据	转回或收回前累计已计提坏账准备金额	转回或收回金额

期末单项金额重大或虽不重大但单独进行减值测试的应收账款坏账准备计提

单位：元

应收账款内容	账面余额	坏账金额	计提比例 (%)	理由
--------	------	------	----------	----

单项金额不重大但按信用风险特征组合后该组合的风险较大的应收账款的说明

(3) 本报告期实际核销的应收账款情况

单位：元

单位名称	应收账款性质	核销时间	核销金额	核销原因	是否因关联交易产生
------	--------	------	------	------	-----------

应收账款核销说明

(4) 本报告期应收账款中持有公司 5%（含 5%）以上表决权股份的股东单位情况

单位：元

单位名称	期末数		期初数	
	账面余额	计提坏账金额	账面余额	计提坏账金额

(5) 金额较大的其他的应收账款的性质或内容

(6) 应收账款中金额前五名单位情况

单位：元

单位名称	与本公司关系	金额	年限	占应收账款总额的比例 (%)
第一名	非关联方	48,918,268.58	1 年以内	16.44%
第二名	非关联方	31,210,633.02	1 年以内	10.49%
韩国三花贸易股份有限公司	子公司	22,376,667.17	1 年以内	7.52%
三花国际（欧洲）有限公司	子公司	20,465,768.68	1 年以内	6.88%
浙江三花商贸有限公司	子公司	16,076,314.59	1 年以内	5.4%
合计	--	139,047,652.04	--	46.73%

(7) 应收关联方账款情况

单位：元

单位名称	与本公司关系	金额	占应收账款总额的比例 (%)
韩国三花贸易股份有限公司	子公司	22,376,667.17	7.52%

三花国际（欧洲）有限公司	子公司	20,465,768.68	6.88%
浙江三花商贸有限公司	子公司	16,076,314.59	5.4%
三花国际有限公司（美国）	子公司	11,063,025.31	3.71%
日本三花贸易株式会社	子公司	2,061,085.85	0.69%
重庆三花制冷部件有限公司	子公司	479,246.22	0.16%
三花电器系统有限公司（德国）	子公司	359,967.11	0.12%
浙江三花制冷集团有限公司	子公司	182,473.74	0.06%
合计	--	73,064,548.67	24.54%

(8)

不符合终止确认条件的应收账款的转移金额为 0.00 元。

(9) 以应收款项为标的资产进行资产证券化的，需简要说明相关交易安排

2、其他应收款

(1) 其他应收款

单位：元

种类	期末数				期初数			
	账面余额		坏账准备		账面余额		坏账准备	
	金额	比例 (%)	金额	比例 (%)	金额	比例 (%)	金额	比例 (%)
单项金额重大并单项计提坏账准备的其他应收款	0.00	0%	0.00	0%	0.00	0%	0.00	0%
按组合计提坏账准备的其他应收款								
账龄分析法组合	182,728,151.80	100%	9,344,544.72	5.11%	127,213,900.82	100%	9,025,245.12	7.09%
组合小计	182,728,151.80	100%	9,344,544.72	5.11%	127,213,900.82	100%	9,025,245.12	7.09%
合计	182,728,151.80	--	9,344,544.72	--	127,213,900.82	--	9,025,245.12	--

其他应收款种类的说明

期末单项金额重大并单项计提坏账准备的其他应收款

适用 不适用

组合中，采用账龄分析法计提坏账准备的其他应收款

适用 不适用

单位：元

账龄	期末数	期初数
----	-----	-----

	账面余额		坏账准备	账面余额		坏账准备
	金额	比例 (%)		金额	比例 (%)	
1 年以内						
其中:	--	--	--	--	--	--
1 年以内	180,947,960.71	99.03%	9,047,398.04	75,126,739.19	59.05%	3,756,336.96
1 年以内小计	180,947,960.71	99.03%	9,047,398.04	75,126,739.19	59.05%	3,756,336.96
1 至 2 年	1,184,553.23	0.65%	118,455.32	51,874,318.13	40.78%	5,187,431.81
2 至 3 年	595,637.86	0.32%	178,691.36	124,727.00	0.1%	37,418.10
3 年以上				88,116.50	0.07%	44,058.25
合计	182,728,151.80	--	9,344,544.72	127,213,900.82	--	9,025,245.12

组合中，采用余额百分比法计提坏账准备的其他应收款

适用 不适用

组合中，采用其他方法计提坏账准备的其他应收款

适用 不适用

期末单项金额虽不重大但单项计提坏账准备的其他应收款

适用 不适用

(2) 本报告期转回或收回的其他应收款情况

单位：元

其他应收款内容	转回或收回原因	确定原坏账准备的依据	转回或收回前累计已计提坏账准备金额	转回或收回金额

期末单项金额重大或虽不重大但单独进行减值测试的其他应收账款坏账准备计提

单位：元

应收账款内容	账面余额	坏账金额	计提比例 (%)	理由

单项金额不重大但按信用风险特征组合后该组合的风险较大的其他应收款的说明

(3) 本报告期实际核销的其他应收款情况

单位：元

单位名称	其他应收款性质	核销时间	核销金额	核销原因	是否因关联交易产生

其他应收款核销说明

(4) 本报告期其他应收款中持有公司 5%（含 5%）以上表决权股份的股东单位情况

单位：元

单位名称	期末数	期初数

	账面余额	计提坏账金额	账面余额	计提坏账金额
--	------	--------	------	--------

(5) 金额较大的其他应收款的性质或内容

(6) 其他应收款金额前五名单位情况

单位：元

单位名称	与本公司关系	金额	年限	占其他应收款总额的比例(%)
中山市三花制冷配件有限公司	子公司	53,980,000.00	1 年以内	29.54%
上虞市三立铜业有限公司	子公司	50,000,000.00	1 年以内	27.36%
江西三花制冷科技有限公司	子公司	50,000,000.00	1 年以内	27.36%
中山市三花空调制冷配件有限公司	子公司	16,300,000.00	1 年以内	8.92%
武汉市三花制冷部件有限公司	子公司	3,358,000.00	1 年以内	1.84%
合计	--	173,638,000.00	--	95.02%

(7) 其他应收关联方账款情况

单位：元

单位名称	与本公司关系	金额	占其他应收款总额的比例(%)
中山市三花制冷配件有限公司	子公司	53,980,000.00	29.54%
上虞市三立铜业有限公司	子公司	50,000,000.00	27.36%
江西三花制冷科技有限公司	子公司	50,000,000.00	27.36%
中山市三花空调制冷配件有限公司	子公司	16,300,000.00	8.92%
武汉市三花制冷部件有限公司	子公司	3,358,000.00	1.84%
合计	--	173,638,000.00	95.02%

(8)

不符合终止确认条件的其他应收款项的转移金额为 0.00 元。

(9) 以其他应收款项为标的资产进行资产证券化的，需简要说明相关交易安排

3、长期股权投资

单位：元

被投资单位	核算方法	投资成本	期初余额	增减变动	期末余额	在被投资单位持股比例(%)	在被投资单位表决权比例(%)	在被投资单位持股比例与表决权比例不一致的说明	减值准备	本期计提减值准备	本期现金红利
浙江三花自控元器件有限公司	成本法	109,800,000.00	109,800,000.00		109,800,000.00	100%	100%				
韩国三花贸易股份有限公司	成本法	1,482,860.00	1,482,860.00		1,482,860.00	100%	100%				
重庆三花制冷部件有限公司	成本法	25,000,000.00	25,000,000.00		25,000,000.00	100%	100%				3,000,000.00
常州兰柯四通阀有限公司	成本法	35,184,745.89	35,184,745.89		35,184,745.89	100%	100%				
浙江三花制冷集团有限公司	成本法	343,733,627.52	306,733,627.52		306,733,627.52	100%	100%				
新昌县四通机电有限公司	成本法	89,515,792.59	59,515,792.59		59,515,792.59	100%	100%				15,000,000.00
新昌县三元机械有限公司	成本法	88,779,739.21	38,779,739.21		38,779,739.21	100%	100%				11,000,000.00
三花国际有限公司(美国)	成本法	304,252,284.22	304,252,284.22		304,252,284.22	100%	100%				
日本三花贸易株式会社	成本法	53,134,091.98	53,134,091.98		53,134,091.98	100%	100%				
上虞市三立铜业有	成本法	31,700,729.54	31,700,729.54		31,700,729.54	80%	80%				

限公司											
江西三花制冷科技有限公司	成本法	56,000,000.00	56,000,000.00		56,000,000.00	70%	70%				
杭州先途电子有限公司	成本法	45,000,000.00	45,000,000.00		45,000,000.00	90%	90%				
芜湖三花自控元器件有限公司	成本法	150,000,000.00	30,000,000.00	120,000,000.00	150,000,000.00	100%	100%				
三花股份(江西)自控元器件有限公司	成本法	15,000,000.00	15,000,000.00		15,000,000.00	100%	100%				
中山市三花空调制冷配件有限公司	成本法	5,479,300.00	5,200,000.00	279,300.00	5,479,300.00	70%	70%				
武汉市三花制冷部件有限公司	成本法	5,370,000.00	5,370,000.00		5,370,000.00	89.5%	89.5%				
浙江三花商贸有限公司	成本法	10,000,000.00		10,000,000.00	10,000,000.00	100%	100%				
HelioFocus Ltd.	权益法	133,353,145.53	46,708,303.63	50,840,727.56	97,549,031.19	31.01%	31.01%				
合计	--	1,502,786,316.48	1,168,862,174.58	181,120,027.56	1,349,982,202.14	--	--	--			29,000,000.00

长期股权投资的说明

4、营业收入和营业成本

(1) 营业收入

单位：元

项目	本期发生额	上期发生额
主营业务收入	1,215,822,287.81	1,118,118,378.13

其他业务收入	237,148,909.21	64,542,702.19
合计	1,452,971,197.02	1,182,661,080.32
营业成本	1,120,775,325.05	849,765,457.92

(2) 主营业务（分行业）

单位：元

行业名称	本期发生额		上期发生额	
	营业收入	营业成本	营业收入	营业成本
通用设备制造业	1,215,822,287.81	886,661,889.92	1,118,118,378.13	794,272,814.00
合计	1,215,822,287.81	886,661,889.92	1,118,118,378.13	794,272,814.00

(3) 主营业务（分产品）

单位：元

产品名称	本期发生额		上期发生额	
	营业收入	营业成本	营业收入	营业成本
空调元器件及配件	1,113,907,369.62	804,085,880.04	1,118,118,378.13	794,272,814.00
冰箱元器件及部件	101,914,918.19	82,576,009.88		
合计	1,215,822,287.81	886,661,889.92	1,118,118,378.13	794,272,814.00

(4) 主营业务（分地区）

单位：元

地区名称	本期发生额		上期发生额	
	营业收入	营业成本	营业收入	营业成本
国内销售	690,397,117.35	517,968,776.20	651,397,760.45	474,415,645.98
国外销售	525,425,170.46	368,693,113.72	466,720,617.68	319,857,168.02
合计	1,215,822,287.81	886,661,889.92	1,118,118,378.13	794,272,814.00

(5) 公司前五名客户的营业收入情况

单位：元

客户名称	营业收入总额	占公司全部营业收入的比例(%)
第一名	210,331,567.41	14.48%
三花国际有限公司（美国）	131,230,058.50	9.03%
第三名	108,731,358.80	7.48%

韩国三花贸易股份有限公司	103,766,483.89	7.14%
第五名	47,008,547.01	3.24%
合计	601,068,015.61	41.37%

营业收入的说明

属于同一实际控制人控制的客户，按合并数据列示。

5、投资收益

(1) 投资收益明细

单位：元

项目	本期发生额	上期发生额
成本法核算的长期股权投资收益	29,000,000.00	36,000,000.00
权益法核算的长期股权投资收益	-10,831,648.77	-14,043,023.76
持有交易性金融资产期间取得的投资收益	20,385,364.98	2,297,076.99
合计	38,553,716.21	24,254,053.23

(2) 按成本法核算的长期股权投资收益

单位：元

被投资单位	本期发生额	上期发生额	本期比上期增减变动的原因
新昌县四通机电有限公司	15,000,000.00	24,000,000.00	子公司的本期利润分红额较上年同期少。
新昌县三元机械有限公司	11,000,000.00	12,000,000.00	子公司的本期利润分红额较上年同期少。
重庆三花制冷部件有限公司	3,000,000.00		子公司上期没有分红。
合计	29,000,000.00	36,000,000.00	--

(3) 按权益法核算的长期股权投资收益

单位：元

被投资单位	本期发生额	上期发生额	本期比上期增减变动的原因
HelioFocus Ltd.	-10,831,648.77	-14,043,023.76	参股企业系新能源企业，尚处于研发投入期，本期亏损较上年同期有所减少。
合计	-10,831,648.77	-14,043,023.76	--

投资收益的说明

本公司不存在投资收益汇回的重大限制。

6、现金流量表补充资料

单位：元

补充资料	本期金额	上期金额
1. 将净利润调节为经营活动现金流量：	--	--
净利润	79,210,331.35	160,360,914.02
加：资产减值准备	11,319,313.89	2,490,711.31
固定资产折旧、油气资产折耗、生产性生物资产折旧	42,033,418.27	21,678,802.87
无形资产摊销	3,301,664.20	2,119,417.20
处置固定资产、无形资产和其他长期资产的损失（收益以“-”号填列）	-20,448.16	533,944.46
固定资产报废损失（收益以“-”号填列）	202,877.82	
公允价值变动损失（收益以“-”号填列）	3,062,405.00	-2,727,235.00
财务费用（收益以“-”号填列）	27,364,058.51	-2,374,236.43
投资损失（收益以“-”号填列）	-38,553,716.21	-24,254,053.23
递延所得税资产减少（增加以“-”号填列）	-3,873,151.39	-3,314,249.49
递延所得税负债增加（减少以“-”号填列）	-459,360.75	409,085.25
存货的减少（增加以“-”号填列）	-36,986,833.89	-26,292,196.15
经营性应收项目的减少（增加以“-”号填列）	-253,459,649.57	167,563,584.87
经营性应付项目的增加（减少以“-”号填列）	135,314,607.84	-69,317,974.55
其他	44,637,208.15	2,271,370.85
经营活动产生的现金流量净额	13,092,725.06	229,147,885.98
2. 不涉及现金收支的重大投资和筹资活动：	--	--
3. 现金及现金等价物净变动情况：	--	--
现金的期末余额	320,166,888.41	647,847,111.25
减：现金的期初余额	647,847,111.25	1,055,203,837.34
现金及现金等价物净增加额	-327,680,222.84	-407,356,726.09

7、反向购买下以评估值入账的资产、负债情况

反向购买下以公允价值入账的资产、负债情况

单位：元

项目	公允价值	确定公允价值方法	公允价值计算过程	原账面价值
----	------	----------	----------	-------

反向购买形成长期股权投资的情况

单位：元

项目	反向购买形成的长期股权投资金额	长期股权投资计算过程
----	-----------------	------------

十六、补充资料

1、净资产收益率及每股收益

单位：元

报告期利润	加权平均净资产收益率 (%)	每股收益	
		基本每股收益	稀释每股收益
归属于公司普通股股东的净利润	9.74%	0.46	0.46
扣除非经常性损益后归属于公司普通股股东的净利润	8.13%	0.38	0.38

2、公司主要会计报表项目的异常情况及原因的说明

1. 合并资产负债表项目

单位：万元

项 目	期末数	期初数	变动幅度	变动原因说明
货币资金	70,252.40	140,555.00	-50.02%	主要用于资本性支出和股权投资支出。
应收账款	70,658.36	46,921.73	50.59%	主要系第四季度销售回升及大客户的回款延期1~2个月。
预付款项	2,131.10	26,865.27	-92.07%	主要系设备及工程预付款转列在建工程。
其他流动资产	3,628.98	30.37	11849.23%	主要系增值税留抵进项税和企业所得税多缴数列示于本项目。
长期应收款		1,355.23	-100.00%	系用于抵减股份认购款。
长期股权投资	9,754.90	4,670.83	108.85%	对HelioFocus Ltd.的投资增加。
固定资产	103,692.98	61,021.86	69.93%	主要系募投项目投产转固。
在建工程	42,872.23	17,819.81	140.59%	主要系募投项目投入增加。
一年内到期的非流动 负债	8,167.00	14,267.00	-42.76%	主要系银行借款到期归还。
长期借款	36,866.00	17,033.00	116.44%	主要系改善融资结构。
应付职工薪酬	6,087.92	3,864.31	57.54%	主要系加班工资发放方式调整及劳务派遣薪酬增加。
其他应付款	7,284.75	3,132.27	132.57%	主要系偶发新增工程代建款2,872万元和客户锁铜保证金增加。
股本	59,473.73	29,736.87	100.00%	系资本公积转增股本。
少数股东权益	3,645.15	29,996.48	-87.85%	主要系本公司收购了子公司的少数股权。

2. 合并利润表项目

单位：万元

项 目	本期数	上年同期数	变动幅度	变动原因说明
管理费用	41,252.80	30,487.47	35.31%	主要系职工薪酬、股份支付薪酬和中介服务费增加。
财务费用	3,739.74	2,082.62	79.57%	主要系借款利息费用增加。

资产减值损失	2,461.01	-185.87	1424.04%	主要系坏账准备、存货跌价准备和土地减值准备增加。
公允价值变动收益	-633.97	744.97	-185.10%	主要系外汇远期合约浮动收益减少。
投资收益	1,942.88	-2,571.84	175.54%	主要系期货合约结算损益由亏转盈。

第十一节 备查文件目录

- 一、载有董事长签名的2012 年年度报告正本
- 二、载有法定代表人、财务负责人、会计机构负责人签名并加盖公章的财务报告正本
- 三、公司章程
- 四、报告期内在中国证监会指定报刊上公开披露过的所有公司文件的正本及公告原稿
- 五、其他备查文件