

福建鸿博印刷股份有限公司

2012 年度报告



二零一三年三月二十一日

第一节 重要提示、目录和释义

本公司董事会、监事会及董事、监事、高级管理人员保证本报告所载资料不存在任何虚假记载、误导性陈述或者重大遗漏，并对其内容的真实性、准确性和完整性承担个别及连带责任。

公司负责人尤丽娟女士、主管会计工作负责人周美妹女士及会计机构负责人(会计主管人员)林雄坤先生声明：保证年度报告中财务报告的真实、准确、完整。

所有董事均已出席了审议本报告的董事会会议。

公司经本次董事会审议通过的利润分配预案为：以 2012 年 12 月 31 日的公司总股本为基数，向全体股东每 10 股派发现金红利 0.556 元（含税），送红股 0 股（含税），不以公积金转增股本。

本报告中涉及未来计划等前瞻性描述，不构成公司对投资者的实质性承诺，能否实现取决于市场状况变化、经营团队的努力程度等多种因素，存在很大不确定性，请投资者注意投资风险。

目 录

一、重要提示、目录和释义	6
二、公司简介	8
三、会计数据和财务指标摘要	10
四、董事会报告	37
五、重要事项	43
六、股份变动及股东情况	49
七、董事、监事、高级管理人员和员工情况	57
八、公司治理	64
九、内部控制	66
十、财务报告	160
十一、备查文件目录	161

释义

释义项	指	释义内容
公司或本公司	指	福建鸿博印刷股份有限公司

重大风险提示

公司面临着宏观经济增速放缓、经营成本上涨以及开展新业务仍需积累经验等风险，敬请广大投资者注意投资风险。详细内容见本报告“第四节董事会报告八、公司未来发展的展望”之“（五）公司面对的主要风险和应对措施”

第二节 公司简介

一、公司信息

股票简称	鸿博股份	股票代码	002229
股票上市证券交易所	深圳证券交易所		
公司的中文名称	福建鸿博印刷股份有限公司		
公司的中文简称	鸿博股份		
公司的外文名称（如有）	FUJIAN HONGBO PRINTING CO., LTD.		
公司的外文名称缩写（如有）	HONGBO PRINTING		
公司的法定代表人	尤丽娟		
注册地址	福建省福州市金山开发区金达路 136 号		
注册地址的邮政编码	350002		
办公地址	福建省福州市金山开发区金达路 136 号		
办公地址的邮政编码	350002		
公司网址	www.hb-print.com.cn		
电子信箱	hongbo-printing@hongbo.net.cn		

二、联系人和联系方式

	董事会秘书
姓名	李娟
联系地址	福州金山开发区金达路 136 号
电话	0591-88070028
传真	0591-83840666
电子信箱	hongbo-printing@hongbo.net.cn

三、信息披露及备置地点

公司选定的信息披露报纸的名称	《证券时报》、《证券日报》
登载年度报告的中国证监会指定网站的网址	http://www.cninfo.com.cn
公司年度报告备置地点	公司证券部

四、注册变更情况

	注册登记日期	注册登记地点	企业法人营业执照注册号	税务登记号码	组织机构代码
首次注册	1999 年 06 月 15 日	福建省工商行政管理局	350000100013868	350104705101637	70510163-7
报告期末注册	2012 年 06 月 11 日	福建省工商行政管理局	350000100013868	350104705101637	70510163-7
公司上市以来主营业务的变化情况（如有）	无				
历次控股股东的变更情况（如有）	无				

五、其他有关资料

公司聘请的会计师事务所

会计师事务所名称	致同会计师事务所（特殊普通合伙）
会计师事务所办公地址	北京朝阳区建国门外大街 22 号赛特广场 5 层
签字会计师姓名	林新田、邓伟

公司聘请的报告期内履行持续督导职责的保荐机构

√ 适用 □ 不适用

保荐机构名称	保荐机构办公地址	保荐代表人姓名	持续督导期间
万联证券有限责任公司	广州市天河区珠江东路 11 号高德置地广场 F 座 18、19 楼	白树峰、李鸿	2011 年 7 月——2012 年 12 月 31 日

公司聘请的报告期内履行持续督导职责的财务顾问

□ 适用 √ 不适用

第三节 会计数据和财务指标摘要

一、主要会计数据和财务指标

公司是否因会计政策变更及会计差错更正等追溯调整或重述以前年度会计数据

是 否

	2012 年	2011 年	本年比上年增减 (%)	2010 年
营业收入 (元)	682,237,748.78	404,147,840.90	68.81%	282,121,814.17
归属于上市公司股东的净利润 (元)	52,124,832.46	58,045,463.25	-10.2%	49,260,462.70
归属于上市公司股东的扣除非经常性损益的净利润 (元)	50,867,270.08	48,966,873.52	3.88%	51,896,423.96
经营活动产生的现金流量净额 (元)	45,346,881.46	35,722,165.34	26.94%	60,384,305.18
基本每股收益 (元/股)	0.1748	0.2111	-17.2%	0.1906
稀释每股收益 (元/股)	0.1748	0.2111	-17.2%	0.1906
净资产收益率 (%)	6.53%	9.28%	-2.75%	10.2%
	2012 年末	2011 年末	本年末比上年末增减 (%)	2010 年末
总资产 (元)	1,249,301,431.14	1,082,475,362.15	15.41%	700,452,763.05
归属于上市公司股东的净资产 (归属于上市公司股东的所有者权益) (元)	813,612,316.90	803,076,584.44	1.31%	502,540,557.99

二、非经常性损益项目及金额

单位：元

项目	2012 年金额	2011 年金额	2010 年金额	说明
非流动资产处置损益 (包括已计提资产减值准备的冲销部分)	-35,467.17	-551,087.75	-331,002.53	
计入当期损益的政府补助 (与企业业务密切相关, 按照国家统一标准定额或定量享受的政府补助除外)	1,677,973.03	2,748,991.83	930,902.84	根据福州市财政局榕财企【2011】27 号文件《福州市财政局关于下达 2011 年中央物联网发展专项资金的通知》, 给予本

				公司“物联网应用中 中间件”项目的专项 资金支出部分 811, 800.00 元;根据福 州市科学技术局榕科 【2012】78 号文 件,福建鸿博印刷 股份有限公司的科技 计划项目“三基色多 维码关键技术研究及 电子签权认证应用”, 项目编号 2012-Q-6, 收到资助经费 30 万元。
除同公司正常经营业务相关的有效套期保值业务外,持有交易性金融资产、交易性金融负债产生的公允价值变动损益,以及处置交易性金融资产、交易性金融负债和可供出售金融资产取得的投资收益			-2,762,545.96	
除上述各项之外的其他营业外收入和支出	-183,134.66	-378,248.18	-1,030,851.26	
其他符合非经常性损益定义的损益项目		7,500,000.00		
所得税影响额	206,232.39	265,023.63	-476,421.63	
少数股东权益影响额(税后)	-4,423.57	-23,957.46	-81,114.02	
合计	1,257,562.38	9,078,589.73	-2,635,961.26	--

对公司根据《公开发行证券的公司信息披露解释性公告第 1 号——非经常性损益》定义界定的非经常性损益项目,以及把《公开发行证券的公司信息披露解释性公告第 1 号——非经常性损益》中列举的非经常性损益项目界定为经常性损益的项目,应说明原因

适用 不适用

第四节 董事会报告

一、概述

2012年面对复杂的经济形势，公司经营管理层坚持2012年初制定的经营目标，对内整合资源、深化管理；对外加大市场推广力度、积极开发新客户，使公司经营保持了稳定发展。加上公司募集资金投资项目相继建成投产，项目效益正逐步呈现。2012年度公司实现营业收入68,223.77万元，较上年同期增长68.81%；同时由于人力成本上升、费用增加以及较上年同期投资收益减少等因素影响，净利润未与营业收入实现同步增长。2012年度实现归属于上市公司股东净利润5,212.48万元，较上年同期下降10.2%（若上年同期不含投资收益2,000万元，则净利润同比增加37.01%）。

2012年度公司积极推进募投项目建设，其中：“包装印刷建设项目”建成投产，并取得良好的经济效益；北京数字化印刷基地建设项目已完成主体工程建设，目前设备安装及基建施工已处于收尾阶段，预计2013年可正式投产；全自动智能标签项目：公司已于2012年12月4日，正式通过了银联标识产品企业的资质认证，并取得了银联标识产品企业资质认证办公室颁发的《银联标识产品企业资质认证证书》（证书编号：c0037）；获得银联标识产品企业资质认证，标志着公司具备了生产各类银联标识产品的资质，对于公司银联标识产品的业务拓展具有积极的推动作用。

二、主营业务分析

1、概述

主要财务数据变动及其原因

项目	2012年	2011年	本年比上年增减 (%)
营业收入	682,237,748.78	404,147,840.90	68.81%
营业成本	480,217,299.22	271,154,326.49	77.10%
财务费用	1,820,948.10	1,906,367.10	-4.48%
管理费用	85,504,898.28	51,695,654.45	65.40%
销售费用	40,879,192.97	29,075,956.88	40.59%
研发支出	10,325,683.53	7,369,552.48	40.11%
经营活动产生的现金流量净额	45,346,881.46	35,722,165.34	26.94%

主要变动说明：

1. 营业收入、营业成本较上年同期分别增长68.81%、77.10%，主要原因是随着募投项目逐渐实施，公

司加大市场推广力度，销售额上升所致。

2. 管理费用、销售费用分别较上年同期相比增长65.40%、40.59%，主要原因是销售规模扩大，职工薪酬增加及募投项目投产新增折旧等所致。
3. 研发支出增加40.11%，主要原因是为提升产品的技术含量，增加研发投入，大力开发银联产品，彩种研发所致。

公司回顾总结前期披露的发展战略和经营计划在报告期内的进展情况

公司整体战略规划:从单一票据行业企业发展成为集高端包装、出版、智能卡、数字印刷等为一体的综合印制企业；从彩票印刷发展为集彩种研发、网络终端销售、技术平台构建为一体的彩票运营与服务商；以创新技术、创新管理、创新经营模式来提升企业核心竞争力，创建可持续发展、有社会责任的现代化综合型企业集团。2012年,四川鸿海包装印刷建设项目正式投产,包装印刷产品稳步增长,成为公司业绩新的增长点;公司于2012年12月4日,正式通过了银联标识产品企业的资质认证,并取得了银联标识产品企业资质认证办公室颁发的《银联标识产品企业资质认证证书》(证书编号:c0037),获得银联标识产品企业资质认证,标志着公司具备了生产各类银联标识产品的资质,对于公司银联标识产品的业务拓展具有积极的推动作用。

公司实际经营业绩较曾公开披露过的本年度盈利预测低于或高于20%以上的差异原因

适用 不适用

2、收入

说明

报告期内,公司营业收入呈稳步增长态势,在各类产品中,热敏纸票证、普通纸票证产品仍为公司主要产品,其营业收入占公司总体营业收入的80.99%,包装办公用纸及其他产品也保持了较快的增长态势,智能卡产品目前还处于市场开拓期。具体收入变化情况如下:

产品	2012年	2011年	本年比上年增减 (%)
热敏纸票证	273,115,994.07	241,557,660.92	13.06
普通纸票证	279,455,617.76	77,692,475.26	259.69
包装办公用纸	100,064,861.03	71,182,952.63	40.57
其他	27,364,675.61	12,928,307.19	111.66
合计	680,001,148.47	403,361,396.00	68.58

公司实物销售收入是否大于劳务收入

是 否

行业分类	项目	2012 年	2011 年	同比增减 (%)
------	----	--------	--------	----------

相关数据同比发生变动 30% 以上的原因说明

适用 不适用

报告期内，普通纸票证产品增长 259.69%，主要是由于新增北京数字化印刷产品所致；包装办公用纸产品营业收入增长 40.57%，主要是由于本期包装印刷产品正式投产，市场开拓取得良好的效果，业务增长所致；其他产品增长 111.66%，主要是由于公司加大彩种研发，无纸化售彩业务量增加所致。

公司重大的在手订单情况

适用 不适用

公司报告期内产品或服务发生重大变化或调整有关情况

适用 不适用

公司主要销售客户情况

前五名客户合计销售金额（元）	222,953,434.68
前五名客户合计销售金额占年度销售总额比例（%）	32.68%

公司前 5 大客户资料

适用 不适用

序号	客户名称	销售额（元）	占年度销售总额比例（%）
1	客户 A—E	222,953,434.68	32.68%
合计	——	222,953,434.68	32.68%

3、成本

行业分类

单位：元

行业分类	项目	2012 年		2011 年		同比增减 (%)
		金额	占营业成本比重 (%)	金额	占营业成本比重 (%)	
印刷产品	主营业务成本	384,316,311.68	80.03%	204,204,159.36	75.31%	4.72%
包装办公用纸	主营业务成本	81,377,472.93	16.95%	59,354,852.92	21.89%	-4.94%
其他	主营业务成本	13,888,071.34	2.89%	7,473,622.64	2.76%	0.14%

产品分类

单位：元

产品分类	项目	2012 年	2011 年	同比增减 (%)
------	----	--------	--------	----------

		金额	占营业成本比重 (%)	金额	占营业成本比重 (%)	
热敏纸票证	主营业务成本	153,772,343.10	32.02%	143,122,380.97	52.78%	-20.76%
普通纸票证	主营业务成本	230,543,968.58	48.01%	61,081,778.39	22.53%	25.48%
包装办公用纸	主营业务成本	81,377,472.93	16.95%	59,354,852.92	21.89%	-4.94%
其他		13,888,071.34	2.89%	7,473,622.64	2.76%	0.13%

说明

无。

公司主要供应商情况

前五名供应商合计采购金额 (元)	158,191,057.77
前五名供应商合计采购金额占年度采购总额比例 (%)	38.79%

公司前 5 名供应商资料

√ 适用 □ 不适用

序号	供应商名称	采购额 (元)	占年度采购总额比例 (%)
1	供应商 A	51,868,461.00	12.72%
2	供应商 B	33,054,648.10	8.11%
3	供应商 C	32,264,666.37	7.91%
4	供应商 D	25,943,176.79	6.36%
5	供应商 E	15,060,105.51	3.69%
合计	——	158,191,057.77	38.79%

4、费用

项目	2012年	2011年	本年比上年增减幅度%
销售费用	40,879,192.97	29,075,956.88	40.59%
管理费用	85,504,898.28	51,695,654.45	65.40%
财务费用	1,820,948.10	1,906,367.10	-4.48%
所得税	12,943,886.62	11,314,816.69	14.40%

说明：：管理费用、销售费用分别较上年同期相比增长65.40%、40.59%，主要原因是销售规模扩大，职工薪酬增加及募投项目投产新增折旧等所致。

5、研发支出

近三年研发投入情况：

单位：万元

项 目	2012 年度	2011 年度	比上年增减%	2010 年度
研发投入（本部）	783.98	736.96	6.38	653.08
主营业务收入（本部）	15,301.68	15,809.07	-3.21	13,598.04
占主营业务收入比例	5.12%	4.66%	0.46%	4.80%

说明：研发支出系主要母公司的。

6、现金流

单位：元

项目	2012 年	2011 年	同比增减（%）
经营活动现金流入小计	695,173,419.54	443,460,074.36	56.76%
经营活动现金流出小计	649,826,538.08	407,737,909.02	59.37%
经营活动产生的现金流量净额	45,346,881.46	35,722,165.34	26.94%
投资活动现金流入小计	147,000,000.00	70,533,059.03	108.41%
投资活动现金流出小计	300,247,446.99	321,359,404.72	-6.57%
投资活动产生的现金流量净额	-153,247,446.99	-250,826,345.69	38.9%
筹资活动现金流入小计		392,890,563.20	-100%
筹资活动现金流出小计	52,732,069.09	164,143,635.99	-67.87%
筹资活动产生的现金流量净额	-52,732,069.09	228,746,927.21	-123.05%
现金及现金等价物净增加额	-160,278,814.43	13,678,507.91	-1,271.76%

相关数据同比发生变动 30% 以上的原因说明

√ 适用 □ 不适用

- 1、经营活动现金流入小计增加56.76%，主要原因是营业收入增加，销售商品、提供劳务收到的现金增加所致。
- 2、经营活动现金流出小计增加59.37%，主要原因是购买商品、接受劳务支付的现金，支付给职工以及为职工支付的现金增加所致。
- 3、投资活动现金流入小计、投资活动产生的现金流量净额分别增加108.41%、38.90%，主要原因是本期收回募集资金定期存款所致。
- 4、筹资活动现金流入小计减少100%，主要原因是上年同期非公开发行股票募集资金到账所致。

5、筹资活动现金流出小计减少67.87%，主要原因是上年同期偿还银行贷款所致。

6、筹资活动产生的现金流量净额减少123.05%，主要原因是上年同期非公开发行股票募集资金到账所致

7、现金及现金等价物净增加额减少1271.76%，主要原因是上年同期非公开发行股票募集资金到账所致。

报告期内公司经营活动的现金流量与本年度净利润存在重大差异的原因说明

适用 不适用

三、主营业务构成情况

单位：元

	营业收入	营业成本	毛利率(%)	营业收入比上年同期增减(%)	营业成本比上年同期增减(%)	毛利率比上年同期增减(%)
分行业						
印刷产品	552,571,611.83	384,316,311.68	30.45%	73.08%	88.2%	-5.59%
包装办公用纸	100,064,861.03	81,377,472.93	18.68%	40.57%	37.1%	2.06%
其他	27,364,675.61	13,888,071.34	49.25%	111.66%	85.83%	7.06%
分产品						
热敏纸票证	273,115,994.07	153,772,343.10	43.7%	13.06%	7.44%	2.95%
普通纸票证	279,455,617.76	230,543,968.58	17.5%	259.69%	277.43%	-3.88%
包装办公用纸	100,064,861.03	81,377,472.93	18.68%	40.57%	37.1%	2.06%
其他	27,364,675.61	13,888,071.34	49.25%	111.66%	85.83%	7.06%
分地区						
华北地区	379,752,413.45	279,100,683.52	26.5%	131.62%	153.34%	-6.3%
东北地区	5,771,628.26	4,178,686.26	27.6%	-42.7%	-38.26%	-5.21%
华东地区	148,574,648.53	94,074,259.04	36.68%	14.57%	7.96%	3.88%
华中地区	26,133,620.69	19,359,604.94	25.92%	58.55%	74.8%	-6.89%
华南地区	25,412,292.3	13,229,190.7	47.94%	-9.36%	-29.78%	15.14%

	1	1				
西南地区	74,202,433.15	56,556,519.24	23.78%	84.26%	109.01%	-9.03%
西北地区	19,564,490.35	12,775,116.00	34.7%	35.73%	31.9%	1.9%
其他(含出口)	589,621.73	307,796.24	47.8%	33.25%	3.52%	14.99%

公司主营业务数据统计口径在报告期发生调整的情况下，公司最近 1 年按报告期末口径调整后的主营业务数据

适用 不适用

四、资产、负债状况分析

1、资产项目重大变动情况

单位：元

	2012 年末		2011 年末		比重增 减 (%)	重大变动说明
	金额	占总资产 比例 (%)	金额	占总资产 比例 (%)		
货币资金	162,883,251.38	13.04%	449,978,213.12	41.57%	-28.53%	2012 年末货币资金占总资产比例 13.04%，2011 年末货币资金占总资产比例 41.57%，货币资金减少主要原因是报告期募投项目实施购建固定资产、无形资产和其他长期资产支付的现金增加所致。
应收账款	165,061,868.60	13.21%	67,513,470.09	6.24%	6.97%	
存货	89,687,611.59	7.18%	71,464,511.43	6.6%	0.58%	
投资性房地产	4,243,369.50	0.34%	4,457,652.61	0.41%	-0.07%	
长期股权投资	116,060,000.00	9.29%	112,560,000.00	10.4%	-1.11%	
固定资产	309,402,036.76	24.77%	215,216,929.00	19.88%	4.89%	
在建工程	292,016,398.94	23.37%	22,020,519.92	2.03%	21.34%	2012 年末在建工程占总资产比例 23.37%，2011 年末在建工程占总资产比例 2.03%，在建工程增加的主要原因是：北京数字化印刷基地建设项目的实施，在建

						工程增加所致。
预付款项	16,709,061.01	1.34%	53,489,981.94	4.94%	-3.6%	
其他应收款	38,235,543.86	3.06%	29,780,991.37	2.75%	0.31%	
存货	89,687,611.59	7.18%	71,464,511.43	6.6%	0.58%	
无形资产	28,168,458.48	2.25%	27,819,134.09	2.57%	-0.32%	

2、负债项目重大变动情况

单位：元

	2012 年		2011 年		比重增 减 (%)	重大变动说明
	金额	占总资产 比例 (%)	金额	占总资产 比例 (%)		
短期借款	100,000,000.00	8%	100,000,000.00	9.24%	-1.24%	
长期借款		0%		0%	0%	
应付账款	214,777,538.24	17.19%	93,718,184.65	8.66%	8.53%	2012 年末应付账款占总资产比例 17.19%，2011 年末应付账款占总资产比例 8.66%，应付账款增加的主要原因是：子公司鸿博昊天科技有限公司应付工程款增加所致
其他应付款	21,309,760.69	1.71%	5,246,404.15	0.48%	1.23%	

五、核心竞争力分析

多年以来，公司不断提高自己的装备水平和技术实力。公司从德国、日本、美国等国家引进了一批具有世界领先水平的先进设备，建立了以客户需求为导向的研发与创新体系，形成了较强的自主创新能力。截止目前，公司现已申请专利15项，其中5项发明专利，10项实用新型专利。报告期内，公司参与了国家科技支撑计划—跨媒体数字出版平台研发，承担了“跨媒体数字出版技术集成应用模式、技术集成研发及试点应用”课题，并获得448万专项经费补贴。

目前，公司已经建立了福州、无锡、北京、重庆、泸州五大印刷基地，形成了以福州为中心，布局全国的战略态势。通过与各地分子公司营销中心的配合，形成了覆盖全国的生产与销售网络，加上公司先进

的技术实力以及高质量的产品，确保了公司极强的市场竞争与市场开拓能力。

经过多年的发展，公司与主要客户建立并保持了牢固的市场关系，形成了稳定的供应商管理体系，积累了丰富的客户资源，搭建了一流的质量管理体系和技术服务平台，拥有强大的自主研发和创新能力，生产效率高，质量管控优良，能够及时为客户提供安全、优质的产品，加之稳定的核心管理团队具有丰富的管理经验以及对行业的敏锐洞察力，使公司在行业内具备了较强的竞争实力和先发优势。

六、投资状况分析

1、对外股权投资情况

(1) 对外投资情况

对外投资情况		
2012 年投资额（元）	2011 年投资额（元）	变动幅度
3,500,000.00	42,560,000.00	-91.78%
被投资公司情况		
公司名称	主要业务	上市公司占被投资公司权益比例（%）
厦门翔安民生村镇银行股份有限公司	农村金融服务	5%

(2) 持有金融企业股权情况

公司名称	公司类别	最初投资成本（元）	期初持股数量（股）	期初持股比例（%）	期末持股数量（股）	期末持股比例（%）	期末账面值（元）	报告期损益（元）	会计核算科目	股份来源
成都农村商业银行股份有限公司	商业银行	82,560,000.00	57,850,000	0.58%	57,850,000	0.58%	82,560,000.00	0.00	长期股权投资	发起设立
厦门翔安民生村镇银行股份有限公司	商业银行	0.00	0	0%	3,500,000	5%	3,500,000.00	0.00	长期股权投资	发起设立
合计		82,560,000.00	57,850,000	--	61,350,000	--	86,060,000.00	0.00	--	--

	000.00	000		000		000.00			
--	--------	-----	--	-----	--	--------	--	--	--

2、募集资金使用情况

(1) 募集资金总体使用情况

单位：万元

募集资金总额	56,238.4
报告期投入募集资金总额	29,375.57
已累计投入募集资金总额	52,947.01
累计变更用途的募集资金总额	4,620
累计变更用途的募集资金总额比例 (%)	8.22%
募集资金总体使用情况说明	

(2) 募集资金承诺项目情况

单位：万元

承诺投资项目和超募资金投向	是否已变更项目(含部分变更)	募集资金承诺投资总额	调整后投资总额(1)	本报告期投入金额	截至期末累计投入金额(2)	截至期末投资进度 (%) (3) = (2)/(1)	项目达到预定可使用状态日期	本报告期实现的效益	是否达到预计效益	项目可行性是否发生重大变化
承诺投资项目										
高档商业票据印刷项目生产线	否	8,700	8,700	3,844.75	8,817.34	101.35%	2013年12月31日	1,742.05	否	否
重庆数字化印刷基地建设项目	否	4,978	4,978		5,059.36	101.63%	2010年12月31日	992.24	是	否
直邮商函数据处理及可变印刷、邮发封装系统生产线项目	是	4,680	4,577.15		4,677.28	102.19%	2010年12月31日	869.5	是	否
全自动智能标签生产线项目	否	4,980	5,082.85	211.67	5,297.85	104.23%	2012年12月31日	-992.97	否	否
北京数字化印刷基地建设项目	否	19,500	19,500	19,983.29	19,983.34	102.48%	2013年11月30日	-613.45	否	否

							日			
包装印刷建设项目	否	6,800	6,800	5,335.86	6,457.84	94.97%	2012年11月30日	204.32	是	否
补充流动资金	否	2,654	2,654		2,654	100%				
承诺投资项目小计	---	52,292	52,292	29,375.57	52,947.01	---	---	2,201.69	---	---
超募资金投向										
合计	---	52,292	52,292	29,375.57	52,947.01	---	---	2,201.69	---	---
未达到计划进度或预计收益的情况和原因(分具体项目)	<p>1、高档商业票据印刷生产线项目，承诺投资总额 8,700 万元，其中 5,500 万元经公司 2010 年第一次临时股东大会审议通过，变更到公司全资子公司鸿博昊天科技有限公司实施。目前设备安装及基建施工已处于收尾阶段，预计 2013 年可正式投产。</p> <p>2、全自动智能标签生产线项目：经公司 2011 年 10 月 27 日召开的第二届董事会 2011 年第九次临时会议审议通过，全自动智能标签生产线项目实施地点变更为福州市航空港工业集中区。报告期内该项目处于前期厂房设计装修、设备购置、安装调试以及相关资质认证阶段，导致无法大规模生产，以致该项目未达到预期收益。2012 年 12 月，公司通过银联资质认证，取得了银联标识产品企业资质认证证书，标志着公司具备生产各类银联标识产品资质。2013 年 1 月 22 日公司与福建省农村信用社联合社签订了《福建省农村信用社联合社金融 IC 空白卡及其个人化外包（制卡）服务合同》。目前该项目正在积极开拓市场。</p> <p>3、北京数字化印刷基地建设项目：经公司 2011 年 12 月 5 日召开的第二届董事会 2011 年第十一次临时会议审议通过，公司向全资子公司鸿博昊天科技有限公司增资 19,500 万元用于“北京数字化印刷基地建设项目”。本次增资分两期到位，首期增资金额为 9,500 万元；第二次增资金额为 10,000 万元。公司已于 2012 年 8 月完成对子公司的第二次增资，目前昊天科技正在进行设备调试与市场开拓，预计 2013 年将达到预期效益。</p>									
项目可行性发生重大变化的情况说明	无									
超募资金的金额、用途及使用进展情况	不适用									
	无									
募集资金投资项目实施地点变更情况	适用									
	以前年度发生									
	<p>1、经公司第二届董事会 2010 年第三次临时会议审议通过，将高档商业票据印刷项目扣除在福州本部实施剩余的 5500 万元资金变更到北京全资子公司鸿博昊天科技有限公司负责实施。2、经公司 2011 年 10 月 27 日召开的第二届董事会第九次临时会议审议通过，公司将募投项目之一“全自动智能标签生产线项目”实施地点变更为福州市航空港工业集中区。3、本公司 2011 年 11 月 15 日召开 2011 年第三次临时股东大会，审议通过了《关于变更包装印刷建设项目实施主体和实施地点的议案》，将“包装印刷建设项目”实施主体变更为重庆鸿海之全资子公司—四川鸿海印务有限公司（以下</p>									

	<p>简称“四川鸿海”)，实施地点变更为四川鸿海所在地四川省泸州市。本次募投项目变更涉及金额为 61,239,522 元，将由重庆鸿海以增资扩股方式注入四川鸿海并全部用于投资“包装印刷建设项目”。四川鸿海于 2011 年 12 月 6 日在泸州市工商行政管理局办理完成本次增资手续，新增注册资本 6000 万元，增资后注册资本变更为 9000 万元，重庆鸿海持有其 100%股权。</p>
<p>募集资金投资项目实施方式调整情况</p>	<p>适用</p> <p>以前年度发生</p> <p>“收购无锡双龙 60%股权及增资技改项目”系由“直邮商函项目”变更而来。“直邮商函项目”实施前期，公司购置了一些符合现有客户需求的商函印刷小型设备，并积极与客户就直邮业务的数据传输系统进行测试，同时也积极与邮政部门就开放套封环节进行了磋商。尽管公司的延伸服务带来了一定的客户需求，如税务局的完税证明、银行的账单产品等，但由于套封及邮发环节仍然由邮政部门控制，市场放开需要一个渐进的过程；同时，受 2008 年全球金融危机的影响，外部市场环境发展相对缓慢。因此，为保证募集资金的使用效益，同时也为实现公司区域产业基地的布局规划，经 2009 年度股东大会审议通过，将本项目剩余资金变更为收购无锡双龙 60%股权及增资技改项目。该募投项目的变更，不仅在较短时间内实现了良好效益，同时完善了公司产业区域布局。</p> <p>2012 年 2 月 16 日，公司第二届董事会第五次会议审议通过了《关于部分募集资金投资项目节余资金投向全自动智能标签生产线项目的议案》，同意公司将首次公开发行募集资金投资项目“直邮商函数据处理及可变印刷、邮发封装系统生产线”投入完成后节余的募集资金余额人民币 102.85 万元用于公司全自动智能标签生产线项目。</p>
<p>募集资金投资项目先期投入及置换情况</p>	<p>适用</p> <p>截止 2008 年 4 月 25 日（本公司首次公开发行股票募集资金到位日），本公司募集资金投资项目预先已投入资金的实际投资额为 1,554.59 万元，业经天健华证中洲（北京）会计师事务所有限公司审验，并出具天健华证中洲审（2008）专字第 020255 号专项审核报告。根据本公司第一届董事会第九次会议决议，本公司已用 1,554.59 万元募集资金置换预先已投入募集资金投资项目的自筹资金 1,554.59 万元。截止 2011 年 7 月 6 日（本公司非公开发行股票募集资金到位日），“包装印刷建设项目”实施主体即本公司全资子公司重庆鸿海以自筹资金预先投入上述募投项目累计金额为 676.05 万元，业经天健正信会计师事务所有限公司审验，并出具天健正信审（2011）专字第 020657 号审核报告。根据本公司第二届董事会 2011 年第七次临时会议决议，本公司已用 676.05 万元募集资金置换预先已投入募集资金投资项目的自筹资金 676.05 万元。</p>
<p>用闲置募集资金暂时补充流动资金情况</p>	<p>适用</p> <p>1、根据公司 2008 年 5 月 29 日召开的 2008 年第一次临时股东大会决议，公司在保证募集资金项目建设的资金需求前提下，以人民币 6,000 万元的闲置募集资金补充流动资金；2008 年 11 月 28 日，公司将上述用于补充流动资金的 6,000 万元全部归还至募集资金专用账户。2、根据公司 2008 年 11 月 28 日召开的 2008 年第三次临时股东大会决议，为提高资金使用效率，在不影响募集资金投资项目正常进行的前提下，公司继续将人民币 6,000 万元的闲置募集资金补充流动资金，期限从 2008 年 11 月 29 日至 2009 年 5 月 28 日；2009 年 3 月 27 日，公司归还了用于补充流动资金的闲置募集资金 6,000 万元。3、根据公司 2012 年 3 月 9 日召开的 2011 年度股东大会</p>

	决议，为提高募集资金使用效率，降低公司财务费用，本着股东利润最大化的原则，在充分保证募集资金项目建设的资金需求、保证募集资金投资项目正常进行的前提下，公司以人民币 5,000 万元的闲置募集资金用于暂时补充流动资金，期限从 2012 年 3 月 10 日至 2012 年 9 月 9 日。公司已于 2012 年 6 月 15 日、6 月 25 日分两笔归还上述用于补充流动资金的闲置募集资金 5,000 万元。截至 2012 年 12 月 31 日，公司不存在使用闲置募集资金补充流动资金的情况。
项目实施出现募集资金结余的金额及原因	不适用
	公司首次公开发行募集资金投资项目之一“直邮商函数据处理及可变印刷、邮发封装系统生产线项目”，总投资 4,680 万元，占首次公开发行股票募集资金净额的 18.01%；截止 2009 年 12 月 31 日，该项目已投入募集资金 60.01 万元。2010 年 1 月，公司将该项目尚未使用的资金用于收购无锡双龙 60%的股权及收购后对无锡双龙增资进行技改，其中股权收购款为 2,990 万元，增资款为 1,600 万元；本次募集资金用途变更事项已经公司 2010 年 1 月 25 日召开的第一届董事会第十五次会议审议通过，并经公司 2010 年 2 月 22 日召开的 2009 年度股东大会审议通过。截至 2010 年 12 月 31 日，公司已支付 90%股权转让价款（计 2,691 万元），并完成对无锡双龙增资，增资资金全部用于无锡双龙技改项目；2011 年 2 月，公司支付其余 10%股权转让价款（计 299 万元）。截至 2011 年 12 月 31 日，“收购无锡双龙 60%的股权及收购后对无锡双龙增资进行技改”项目已实施完毕，该项目节余募集资金（含利息）为 102.85 万元。2012 年 2 月 16 日，公司第二届董事会第五次会议审议通过了《关于部分募集资金投资项目节余资金投向全自动智能标签生产线项目的议案》，同意公司将首次公开发行募集资金投资项目“直邮商函数据处理及可变印刷、邮发封装系统生产线”投入完成后节余的募集资金余额人民币 102.85 万元用于公司全自动智能标签生产线项目。
尚未使用的募集资金用途及去向	尚未使用的募集资金余额为 677.98 万元，在募集资金专户中存储。
募集资金使用及披露中存在的问题或其他情况	公司严格按照《募集资金使用管理办法》（修订稿）的规定使用募集资金，相关信息的披露及时、真实、准确、完整。截至 2012 年 12 月 31 日止，公司募集资金管理不存在违规情形。

(3) 募集资金变更项目情况

单位：万元

变更后的项目	对应的原承诺项目	变更后项目拟投入募集资金总额(1)	本报告期实际投入金额	截至期末实际累计投入金额(2)	截至期末投资进度(%) (3)=(2)/(1)	项目达到预定可使用状态日期	本报告期实现的效益	是否达到预计效益	变更后的项目可行性是否发生重大变化
收购无锡双龙 60%股权及增资技改项目	直邮商函数据处理及可变印刷、邮发封装系统生产线项目	4,680		4,677.28	102.19%	2010年12月31日	869.5	是	否

	目								
合计	--	4,680	0	4,677.28	--	--	869.5	--	--
变更原因、决策程序及信息披露情况说明(分具体项目)	收购无锡双龙 60%股权及增资技改项目系由“直邮商函项目”变更而来。“直邮商函项目”实施前期,公司购置了一些符合现有客户需求的商函印刷小型设备,并积极与客户就直邮业务的数据传输系统进行测试,同时也积极与邮政部门就开放套封环节进行了磋商。尽管公司的延伸服务带来了一定的客户需求,如税务局的完税证明、银行的账单产品等,但由于套封及邮发环节仍然由邮政部门控制,市场放开需要一个渐进的过程;同时,受 2008 年全球金融危机的影响,外部市场环境发展相对缓慢。因此,为保证募集资金的使用效益,同时也为实现公司区域产业基地的布局规划,经 2009 年度股东大会审议通过,将本项目剩余资金变更为收购无锡双龙 60%股权及增资技改项目。该募投项目的变更,不仅在较短时间内实现了良好效益,同时完善了公司产业区域布局。								
变更后的项目可行性发生重大变化的情况说明	不适用								

3、主要子公司、参股公司分析

主要子公司、参股公司情况

公司名称	公司类型	所处行业	主要产品或服务	注册资本	总资产(元)	净资产(元)	营业收入(元)	营业利润(元)	净利润(元)
重庆市鸿海印务有限公司	子公司	制造业	许可经营项目:包装装潢印刷品、防伪票证、其他印刷品印制(以上范围有效期至 2013 年 12 月 31 日)	12800 万元	257,669,999.96	166,792,815.01	131,284,411.24	14,558,998.37	12,402,951.91
无锡双龙信息纸有限公司	参股公司	制造业	包装装潢印刷品印刷;其他印刷品印刷。	5000 万元	96,469,040.22	73,829,992.40	127,425,578.49	20,419,565.57	14,491,722.35
广州鸿博文化传播有限公司	子公司	服务业	批发、零售:国内版图书、报纸、期	500 万元	3,703,407.90	3,665,993.64	998,542.90	49,682.93	49,682.93

			刊；企业文化交流活动策划；设计、制作、发布、代理国内外各类广告；批发和零售贸易（国家专营专控商品除外）						
广州彩创网络技术有限公司	子公司	服务业	网络软件开发、网络技术咨询及服务；	5000 万元	47,806,569.13	46,971,480.28	9,312,185.23	1,778,462.96	1,776,797.40
鸿博（福建）数据网络科技股份有限公司	子公司	服务业	数据网络技术开发；物联网技术开发；智能化网络系统集成的开发、设计与施工；软件开发与销售；节能产品、磁卡、IC 卡、电子元器件与电子产品的开发、销售及售后服务；动漫产品的设计、策划；自营和代理各类商品和技术的进出	1000 万元	16,014,962.91	6,683,310.52	23,488,537.88	-246,446.46	-200,621.60

			口, 但国家限定公司经营或禁止进出口的商品和技术除外(以上经营范围涉及许可经营项目的, 应在取得有关部门的许可后方可经营)						
福建鸿博致远信息科技有限公司	子公司	服务业	计算机软硬件及网络设备的研究、开发、销售、维护; 计算机、电子、网络领域的技术转让、技术咨询、技术服务; 计算机软件系统集成。(以上经营范围涉及许可经营项目的, 应在取得有关部门的许可后方可经营)	1000 万元	6, 198, 983. 98	6, 003, 586. 72	422, 893. 20	-2, 551, 242. 95	-2, 551, 242. 95
福州港龙贸易有限公司	子公司	零售业	纸品、纸制品、印刷设备及耗材、纺织材料、	500 万元	9, 541, 946. 11	1, 641, 280. 19	17, 699, 148. 31	-388, 927. 42	-408, 153. 77

			纺织品、化工材料（不含危险化学品、易制毒化学品）、工艺品、五金、矿产（不含煤炭及国家禁止流通或需许可经营的矿产品）、服装鞋帽、塑料制品、机械设备的批发、代购代销；代理销售中国体育彩票（仅限分支机构经营）。（以上经营范围涉及许可经营项目的，应在取得有关部门的许可后方可经营）						
鸿博昊天科技有限公司	子公司	制造业	出版物印刷、包装装潢品印刷、其他印刷品印刷	29500 万	520,557,967.73	301,359,724.45	245,235,517.89	4,145,413.01	3,562,401.05
北京青禾阳光文化传播有限	子公司	服务业	组织文化艺术交流活动；文艺创作；	1000 万	9,250,256.77	9,219,890.16	0.00	-780,102.51	-780,109.84

公司			承办展览展示活动设计、制作、代理、发布广告等						
钻研（北京）国际文化传媒有限公司	子公司	服务业	组织文化艺术交流活动；会议及展览服务；企业策划；经济贸易咨询；设计、制造、代理、发布广告	1000 万	5,061,775.17	5,054,077.84	31,050.00	-1,461,177.61	-1,461,177.61

主要子公司、参股公司情况说明

主要子公司分析：

1. 重庆市鸿海印务有限公司：

公司成立于2001年，注册资本12800万元，本公司持股100%，法定代表人：杨佑林，注册地址：重庆市长寿区晏家工业园区，主要经营项目：包装装潢印刷品、防伪票证、其他印刷品印制（以上范围有效期至2013年12月31日）、货物进出口；磁卡的研究开发等。

报告期内实现净利1240.30万元，报告期末公司资产总额为25,546.01万万元。

2. 无锡双龙信息纸有限公司：

公司成立于1992年，注册资本5000万元，公司持股60%，无锡市正栋电脑纸品厂持股40%。法定代表人：邓正栋，注册地址：无锡市滨湖区马山马圩五号桥碧波支路3号，主要经营项目：许可经营项目：包装装潢印刷品印刷；其他印刷品印刷、纸制品的制造；纸加工。

报告期内实现净利润1449.17万元，报告期末公司资产总额为9646.9万元。

3. 广州鸿博文化传播有限公司：

公司成立于2008年，注册资本500万元，公司持股100%，法定代表人：杨佑林，注册地址：广州市越秀区五羊新城寺右二马路23-25号，主要经营项目：批发、零售；国内版图书、报纸、期刊（有效期至2014年3月31日）；企业文化交流活动策划；设计、制作、发布、代理国内外各类广告；批发和零售贸易（国家专营专控商品除外）等

报告期内实现净利润4.97万元，报告期末公司总资产370.34万元

4. 广州彩创网络科技有限公司：

公司成立于2009年，公司持股75%，蒋锋持股4.6%，陈德荣持股4.4%，赵峰持股6%，曾玉珍持股6.8%，曹理冬持股3.2%，法定代表人：章万俊，注册地址：广州市越秀区东风东路836号东峻广场1座1505、1506室。主要经营项目：网络软件开发、网络技术咨询及技术服务；批发和零售贸易（法律、行政法规禁止的，不得经营；法律、行政法规限制的项目须取得相关许可文件后方可经营）

报告期内实现净利润177.68万元，报告期末公司总资产为4780.67万元

5. 鸿博昊天科技有限公司：

公司成立于2010年，注册资本29500万元，公司持股100%，法定代表人：尤友鸾，注册地址：北京市北京经济技术开发区地盛南街1号1幢501室，主要经营项目：出版物印刷、包装装潢品印刷、其他印刷品印刷（有效期至2013年6月30日）一般经营项目：计算机软件系统、电子商务平台、互联网、电子产品的技术开发；销售计算机软件；货物进出口、技术进出口、代理进出口。

报告期内实现净利润356.24万元，报告期末公司总资产52055.8万元。

6. 鸿博（福建）数据网络科技股份有限公司：

公司成立于2010年，注册资本1000万元，公司持股99%，港龙贸易持股1%，法定代表人：章万俊，注册地址：福州市鼓楼区铜盘路软件大道89号福州软件园D区21号楼，主要经营项目：数据网络技术开发；物联网技术开发；智能化网络系统集成的开发、设计与施工；软件开发与销售；节能产品、磁卡、IC卡、电子元器件与电子产品的开发、销售及售后服务；动漫产品的设计、策划；自营和代理各类商品和技术的进出口，但国家限定公司经营或禁止进出口的商品和技术除外（以上经营范围涉及许可经营项目的，应在取得有关部门的许可后方可经营）

报告期内实现净利润-20.06万元，报告期末公司总资产1601.5万元。

主要参股公司分析：

成都农村商业银行股份有限公司

公司成立于2009年，注册资本589800万，公司持股0.58%，法定代表人：傅作勇，注册地址：成都市武侯区科华中路新5号，主要经营项目：吸收公众存款；发放贷款；办理国内结算；办理票据承兑与贴现等业务。

报告期内，公司未取得分红

四川融圣投资管理股份有限公司

公司成立于2011年，注册资本28000万元，公司全资子公司持股10.71%，法定代表人：黄青成，注册地址：泸州市江阳区黄舣镇泸州酒业集中发展区聚源大道F006号。主要经营项目：投资与资产管理；包装材料技术开发；白酒及相关产业投资，房屋租赁。

报告期内，重庆鸿海未取得分红。

厦门翔安民生村镇银行股份有限公司

厦门翔安民生村镇银行股份有限公司是由民生银行与其它公司共同发起设立，拟定注册资本7000万元，共有等额股份7000万股，每股面值1元，民生银行出资3570万元，占总股份51%，福建鸿博印刷股份有限公司之全资子公司重庆市鸿海印务有限公司出资额350万元，认购350万股，持股比例占总股份数的5%，认购款来自重庆市鸿海印务有限公司自有资金。

报告期内取得和处置子公司的情况

√ 适用 □ 不适用

公司名称	报告期内取得和处置子公司目的	报告期内取得和处置子公司方式	对整体生产和业绩的影响
福建维拓电子科技有限公司	生产经营需要	注销	无
北京青禾阳光文化传播有限公司	发展文化产业，实施公司战略规划中的产业布局	全资设立	发展初期，影响很小

七、公司控制的特殊目的主体情况

无

八、公司未来发展的展望

(一) 行业竞争格局和发展趋势：

1、数字化印刷是未来行业发展的方向。

尽管传统印刷在印刷速度和质量上都达到了相当高的程度，但是在信息传递高效、市场发展高速并且越来越重视个性化服务的今天，电子出版与跨媒体出版技术的进一步发展，采用按需印刷的客户将不断增加，印数与品种将随市场变化而变化，在不降低印刷品质的前提下，快速、灵活将成为另一项衡量市场竞争力的重要指标。因此数字化印刷将是未来发展的主要趋势。

2、节能减排，绿色印刷成为未来行业标准。

绿色印刷的产业链主要包括绿色印刷材料、印刷图文设计、绿色制版工艺、绿色印刷工艺、环保型印刷设备等等，通过绿色印刷的实施，可使包括材料、加工、应用和消费在内的整个供应链步入良性循环。结合《国家十二五规划》，通过实施绿色印刷标准，实行印刷企业优胜劣汰，重塑行业格局，可以有效提升国内印刷企业的技术水平，实行产业升级换代。

3、包装印刷服务内容增加，向“综合服务“方向发展。

随着时代的进步、社会的发展，新产品、新技术不断涌现，客户的需求越来越多样化。越来越多的客

户为降低运营成本将原来由自己负责的产品设计、数据处理等业务外包给更专业的服务供应商。这种形式下印刷企业已向“综合服务”和“整体解决方案”提供商转变。印刷企业已经介入到物流、封装、数据库管理以及创意设计等辅助服务。

4、彩票无纸化进一步扩大行业规模，是未来发展方向之一。

财政部《彩票发行销售管理办法》（修订稿）明确了互联网售彩与电话售彩的合法身份。随着信息技术的发展，互联网特别是移动互联网越来越普及，网络售彩与电话售彩的便利性大大体现出来，彩民数量将加大大增加，同时结合移动电话开发的各种新型玩法特别是游戏类彩票也将进一步扩大行业规模。但是，伴随着彩票无纸化的发展，安全性成为最大的阻碍，同时网络彩票的跨区代购影响到现有行政管理框架内的公益金分配格局，严重挑战了国家政策的权威性和严肃性，也成为彩票无纸化发展的门槛。因此，未来一段时间国家必将完善相关法律法规政策以及严格法律监管、销售流程监督，通过建立严格的规范与监管体系，从制度上和系统上为彩票无纸化销售模式指明方向。

（二）公司发展战略：

公司的整体经营目标是进一步巩固公司在国内票据印刷行业内的领先地位，推进募集资金投资项目的实施，不断开发新产品和新客户，实现由传统的商业票证供应商向综合服务商的转型，保持经营业绩的稳步增长。实现从单一票据行业企业转变成为集高端包装、出版、智能卡、数字印刷等为一体的综合印制企业；从彩票印刷企业转变为集彩种研发、网络终端销售、技术平台构建为一体的彩票运营与服务商；以创新技术、创新管理、创新经营模式来提升企业核心竞争力，创建可持续发展、有社会责任的现代化综合型企业集团。

公司远景目标：建设有深度品牌影响，有社会责任和创新能力，以印刷和金融、彩票服务为主导的中国一流现代化企业。

印刷主业目标：通过科技创新、技术革新和文化创意，为客户提供优质的创意设计与安全印刷服务，成为集创意设计和安全印刷印制为一体的综合印刷服务供应商。

相关产业目标：通过技术创新和产品创新，为现有主要客户提供延伸的设计与服务，成为引领彩票、RFID及文化产业发展的综合性服务商。

企业文化：以人为本，提升员工归属感。在价值创造过程中实现客户、股东与员工的利益共享，在利益均衡的基础上，实现股东与员工的共同成长。坚持以福利企业和高科技企业并行，承担福利企业应尽的社会责任及义务，从而塑造良好的福利企业就业气氛。

（三）经营计划：

- 1、2013年公司将加智能卡业务、包装印刷业务的市场开拓力度，加快推动募集资金投资项目效益的实现。
- 2、加大彩种研发力度以及各种手机玩法的试推广，同时加强公司建设，为申请网络牌照做积极准备。

- 3、争取在2013年完成对智能卡片内操作系统（COS）开发立项，为智能卡业务发展奠定基础
- 4、积极推动科技支撑计划跨媒体数字平台研发及鸿博致远信息科技有限公司RFID解决方案在酒行业应用研发。

（四）资金安排：

公司将积极利用自有资金，同时通过各种融资渠道合理融资，保障公司2013年项目计划的顺利进行。

（五）可能面对的风险及应对措施：

- 1、新业务开展的经验不足。高端包装印刷及智能卡业务为公司新增业务，面临着经验不足的风险；为此，公司将积极加强团队建设，吸引行业优秀人才为公司所用，充分利用高端人才丰富的行业经验弥补公司的不足。
- 2、专业人才短缺的风险。随着新业务开展，公司迫切需要发展大量技术、销售、管理等方面的人才；为此，公司将进一步加强专业人才的培养，建立合理的人才培养机制和储备人才队伍，为公司的持续发展提供支持。
- 3、宏观经济增长趋缓的风险。为此，公司将积极加大市场开拓力度，积极推广新业务与新产品，以提升公司经营业绩。
- 4、经营成本上涨的风险，原材料价格整体呈现波动上涨趋势，人力资源成本将持续上涨，均直接影响公司的产品成本。为此，公司将进一步加强技术革新以及成本管理，控制费用开支，进一步降低成本上涨的风险。

九、董事会对会计师事务所本报告期“非标准审计报告”的说明

无

十、与上年度财务报告相比，会计政策、会计估计和核算方法发生变化的情况说明

与上年度财务报告相比，公司会计政策、会计估计和核算方法均未发生变化

十一、报告期内发生重大会计差错更正需追溯重述的情况说明

不适用

十二、与上年度财务报告相比，合并报表范围发生变化的情况说明

本期新纳入合并范围的子公司：

名称	期末净资产	本期净利润
北京青禾阳光文化传播有限公司	9,219,890.16	-780,109.84

十三、公司利润分配及分红派息情况

报告期内利润分配政策特别是现金分红政策的制定、执行或调整情况

公司认真贯彻落实中国证券监督管理委员会《关于进一步落实上市公司现金分红有关事项的通知》和福建证监局闽证监公司字[2012]28号文件精神，完成了《公司未来三年（2012-2014年）股东回报规划》，并在《公司章程》中对涉及现金分红事宜的相关条款作出补充修订，经公司董事会和股东大会审议完成。公司的现金分红符合公司章程的规定，分红标准和比例明确清晰。相关的决策机制和程序完备，独立董事尽职履责并发挥了独立董事的作用，同时给中小股东提供了表达意见和诉求的渠道和机会，中小股东的合法权益得到充分的维护。在公司章程中明确规定了针对现金分红政策进行调整或变更时的调整或变更的条件和程序等。

经公司2012年07月31日的股东大会审议通过的公司章程相关的关于分红事项的内容如下：第一百六十一条 公司利润分配政策为：

（一）公司利润分配的原则

公司实行积极的利润分配政策，重视对投资者特别是中小投资者的合理投资回报，保持利润分配政策的连续性和稳定性，并符合法律、法规的相关规定。公司管理层、董事会应根据公司盈利状况和经营发展实际需要，结合资金需求和股东回报规划、社会资金成本和外部融资环境等因素制订利润分配方案。公司利润分配不得超过累计可分配利润的范围，不得损害公司持续经营能力。

（二）利润分配的形式和期间间隔利润分配形式

公司利润分配的形式主要包括股票、现金、股票与现金相结合三种方式。利润分配期间间隔：公司在符合利润分配的条件下，原则上应该每年度进行利润分配，公司可以进行中期现金分红。

（三）利润分配的条件和比例股票股利分配条件

公司业绩快速增长时，董事会认为公司股票价格与股本规模不匹配时，可以实施股票股利分配。股票股利分配可以单独实施，也可以结合现金分红同时实施。现金分红条件：在年度盈利的情况下，若满足了公司正常生产经营的资金需求且足额预留法定公积金、盈余公积金后，如无重大投资计划或重大现金支出计划等事项，公司应采取现金方式分配股利，以现金方式分配的利润比例由董事会根据公司盈利水平和经营发展计划提出，报股东大会批准。重大投资计划是指按照公司章程的规定需提交股东大会审议的投资计划。公司在未分配利润为正的情况下，最近三年以现金方式累计分配的利润不少于最近三年实现的年均可分配利润的百分之三十。

（四）利润分配的决策机制和程序

公司应强化回报股东的意识，综合考虑公司盈利情况、资金需求、发展目标和股东合理回报等因素，以每三年为一个周期，制订周期内股东回报规划，明确三年分红的具体安排和形式，现金分红规划及期间间隔等内容。公司董事会应结合公司章程、盈利情况、资金需求和股东回报规划提出合理的利润分配预案，并须经董事会审议通过后提交股东大会批准。独立董事应对利润分配预案发表独立意见并公开披露。监事会应当对董事会制订或修改的利润分配方案进行审议，并经过半数监事通过。若公司当年度满足现金分红条件但未提出现金分红方案的，监事会应就相关政策、股东回报规划执行情况发表专项说明和意见，并对利润分配方案和股东回报规划的执行情况进行监督。股东大会应根据法律法规、公司章程的规定对董事会提出的利润分配方案进行审议表决，并经出席股东大会的股东或股东代理人所持表决权的二分之一以上表决通过。为切实保障社会公众股股东参与股东大会的权利，董事会、独立董事和符合条件的股东可以公开征集其在股东大会上的投票权。公司根据生产经营情况、投资规划和长期发展的需要，确需调整利润分配政策的，应以股东权益保护为出发点，调整后的利润分配政策不得违反相关法律法规、规范性文件及本章程的规定。有关调整利润分配政策的议案，由独立董事、监事会发表意见，经公司董事会审议后提交公司股东大会批准，并经出席股东大会的股东或股东代理人所持表决权的2/3以上通过。

（五）利润分配信息披露机制

公司应严格按照有关规定在年度报告、半年度报告中详细披露利润分配方案和现金分红政策执行情况，说明是否符合本章程的规定或者股东大会决议的要求，分红标准和比例是否明确和清晰，相关的决策程序和机制是否完备，独立董事是否尽职履责并发挥了应有的作用，中小股东是否有充分表达意见和诉求的机会，中小股东的合法权益是否得到充分维护等。对现金分红政策进行调整或变更的，还要详细说明调整或变更的条件和程序是否合规和透明等。如公司当年盈利且满足现金分红条件、董事会未作出现金利润分配方案的，公司应当在定期报告中披露原因，还应说明未用于分红的资金留存公司的用途和使用计划，并由独立董事发表独立意见、监事会发表意见。

公司自上市以来分红情况：根据公司2008年度股东大会决议通过的利润分配方案，公司以2008年年末总股本8,000万股为基数，每10股派发现金股利2.50元，合计派发现金股利2,000万元。根据2009年第一次临时股东大会决议，本公司以原总股本8,000.00万股为基数，以资本公积转增股本，每10股转增7股，每股面值为人民币1.00元，增加注册资本为人民币5,600.00万元，变更后的注册资本（股本）为人民币13,600.00万元。根据公司2009年度股东大会决议通过的利润分配方案，公司以2009年年末总股本13,600万股为基数，每10股派发现金股利1.5元，合计派发现金股利2,040万元。根据公司2010年度股东大会决议通过的利润分配方案，公司以2010年年末总股本13,600万股为基数，每10股派发现金股利1.5元（含税），合计派发现金股利2,040万元。根据公司2011年年度股东大会决议，以公司2011年年末总股本15,694万股

为基数，向全体股东每10股派2.65元人民币现金（含税），合计派发现金4158.91万元。同时，以资本公积金转增股本，每10股转增9股，变更后的注册资本（股本）为人民币29,818.60万元。

本年度利润分配及资本公积金转增股本预案

√ 适用 □ 不适用

每 10 股送红股数（股）	0
每 10 股派息数（元）（含税）	0.556
分配预案的股本基数（股）	298,186,000.00
现金分红总额（元）（含税）	16,579,141.60
可分配利润（元）	151,946,243.96
利润分配或资本公积金转增预案的详细情况	

公司近 3 年（含报告期）的利润分配方案及资本公积金转增股本方案情况

（1）根据公司2010年度股东大会决议通过的利润分配方案，公司以2010年年末总股本13,600万股为基数，每10股派发现金股利1.5元（含税），合计派发现金股利2,040万元。

（2）根据公司 2011 年年度股东大会决议，以公司 2011 年年末总股本 15,694 万股为基数，向全体股东每 10 股派 2.65 元人民币现金（含税），合计派发现金 4158.91 万元。同时，以资本公积金转增股本，每 10 股转增 9 股，变更后的注册资本（股本）为人民币 29,818.60 万元。

（3）经致同会计师事务所审计确认，公司 2012 年度实现归属于上市公司股东净利润为 52,124,832.46 元，按照《公司法》和《公司章程》的规定，提取 10%的法定盈余公积金 3,712,984.72 元（按母公司会计报表计算），当年度可分配利润为 48,411,847.74 元，加上 2012 年年初未分配利润 145,123,496.22 元，扣除在 2012 年已分配的 2011 年度利润 41,589,100.00 元后，2012 年年末未分配利润为 151,946,243.96 元。公司 2012 年度利润分配方案为：以 2012 年 12 月 31 日总股本 298,186,000 股为基数，向全体股东每 10 股派发现金红利 0.556 元（含税），共计派发现金红利 16,579,141.60 元（含税）。公司 2012 年度不以资本公积金转增股本，不以未分配利润送股。（该方案需经 2012 年年度股东大会审议通过）

公司近三年现金分红情况表

单位：元

分红年度	现金分红金额（含税）	分红年度合并报表中归属于上市公司股东的净利润	占合并报表中归属于上市公司股东的净利润的比率（%）
2012 年	16,579,141.60	52,124,832.46	31.81%
2011 年	41,589,100.00	58,045,463.25	71.65%

2010 年	20,400,000.00	49,260,462.70	41.41%
--------	---------------	---------------	--------

公司报告期内盈利且母公司未分配利润为正但未提出现金红利分配预案

适用 不适用

十四、社会责任情况

公司已披露社会责任报告，具体内容详见巨潮资讯网公司2013年3月21日公司公告。

十五、报告期内接待调研、沟通、采访等活动登记表

接待时间	接待地点	接待方式	接待对象类型	接待对象	谈论的主要内容及提供的资料
2012年02月14日	公司四楼会议室	实地调研	机构	证券时报	公司2011年经营情况
2012年06月17日	公司四楼会议室	实地调研	机构	国金证券	公司发展战略、募投项目进展情况
2012年06月17日	公司四楼会议室	实地调研	机构	国泰君安证券	公司发展战略、募投项目进展情况
2012年08月29日	公司四楼会议室	实地调研	机构	厦门海翼投资有限公司	募投项目进展情况、公司经营情况
2012年08月29日	公司四楼会议室	实地调研	机构	富兰克林基金管理有限公司	2011年公司开始的转型计划、公司业务、订单情况介绍、募投项目情况介绍
2012年08月29日	公司四楼会议室	实地调研	机构	海通证券	2011年公司开始的转型计划、公司业务、订单情况介绍、募投项目情况介绍
2012年08月29日	公司四楼会议室	实地调研	机构	浙商证券	2011年公司开始的转型计划、公司业务、订单情况介绍、募投项目情况介绍
2012年08月29日	公司四楼会议室	实地调研	机构	国泰君安证券	2011年公司开始的转型计划、公司业务、订单情况介绍、募投项目情况介绍
2012年08月29日	公司四楼会议室	实地调研	机构	中国人寿资产管理有限公司	2011年公司开始的转型计划、公司业务、订单情况介绍、募投项目情况介绍
2012年09月04日	北京	实地调研	机构	邦信资产管理	募投项目进展情况

日				有限公司	
2012年10月14日	泸州	实地调研	机构	平安证券	重庆包装项目进展情况
2012年10月14日	泸州	实地调研	机构	浙商证券	重庆包装项目进展情况
2012年10月14日	泸州	实地调研	机构	兴业证券	重庆包装项目进展情况
2012年10月14日	泸州	实地调研	机构	中信证券	重庆包装项目进展情况
2012年10月14日	泸州	实地调研	机构	国金证券	重庆包装项目进展情况
2012年10月26日	公司四楼会议室	实地调研	机构	金鹰基金	公司生产经营情况、募投项目进展情况
2012年10月26日	公司四楼会议室	实地调研	机构	中信证券	公司生产经营情况、募投项目进展情况
2012年11月08日	福州天悦会酒店	实地调研	机构	民生证券	公司经营状况、募投项目进展情况

第五节 重要事项

一、重大合同及其履行情况

1、托管、承包、租赁事项情况

(1) 租赁情况

租赁情况说明

1、本公司的子公司无锡双龙信息纸有限公司向其股东无锡市正栋电脑纸品厂租入房屋建筑物，并承诺2011-2014年，按40万与当年净利润的15%较高者，同时不高于100万元支付租赁金。

2、本公司的孙公司北京昊天国彩印刷有限公司向北京国彩印刷有限公司租入房屋建筑物，租赁期10年，租赁保证金1,000万元，厂房收租面积按实际使用面积计算，从2013年1月1日开始厂房租金每年按原始价格增加1%。本年支付北京国彩印刷有限公司租赁费3,358,942.80元。

为公司带来的损益达到公司报告期利润总额 10%以上的项目

适用 不适用

2、担保情况

单位：万元

公司对外担保情况（不包括对子公司的担保）								
担保对象名称	担保额度 相关公告 披露日期	担保额度	实际发生日期 (协议签署 日)	实际担保金 额	担保类型	担保期	是否履 行完毕	是否为 关联方 担保 (是或 否)
公司对子公司的担保情况								
担保对象名称	担保额度 相关公告 披露日期	担保额度	实际发生日期 (协议签署 日)	实际担保金 额	担保类型	担保期	是否履 行完毕	是否为 关联方 担保 (是或 否)

重庆市鸿海印务有限公司	2012 年 04 月 26 日	4,000		4,000	连带责任保证	一年	否	是
报告期内审批对子公司担保额度合计 (B1)		4,000		报告期内对子公司担保实际发生额合计 (B2)		4,000		
报告期末已审批的对子公司担保额度合计 (B3)		4,000		报告期末对子公司实际担保余额合计 (B4)		4,000		
公司担保总额 (即前两大项的合计)								
报告期内审批担保额度合计 (A1+B1)		4,000		报告期内担保实际发生额合计 (A2+B2)		4,000		
报告期末已审批的担保额度合计 (A3+B3)		4,000		报告期末实际担保余额合计 (A4+B4)		4,000		
实际担保总额 (即 A4+B4) 占公司净资产的比例				4.92%				
其中:								
为股东、实际控制人及其关联方提供担保的金额 (C)				0				
直接或间接为资产负债率超过 70% 的被担保对象提供的债务担保金额 (D)				0				
担保总额超过净资产 50% 部分的金额 (E)				0				
上述三项担保金额合计 (C+D+E)				0				
违反规定程序对外提供担保的说明				无				

采用复合方式担保的具体情况说明

无

二、承诺事项履行情况

1、公司或持股 5% 以上股东在报告期内或持续到报告期内的承诺事项

承诺事项	承诺方	承诺内容	承诺时间	承诺期限	履行情况
股改承诺					
收购报告书或权益变动报告书中所作承诺					
资产重组时所作承诺					
首次公开发行或再融资时所作承诺	尤丽娟、尤玉仙、尤友岳、尤友鸾、尤雪仙、苏凤娇、章棉桃	公司股东尤玉仙、尤丽娟、尤友岳、尤友鸾、尤雪仙、苏凤娇和章棉桃已于 2007 年 6 月	2007 年 06 月 28 日	长期	严格履行

		28 日向本公司作出了避免同业竞争的承诺。公司股东尤丽娟、尤友岳、尤玉仙、尤友鸾在本公司任职期间每年转让的股份不超过其所持有公司股份总数的百分之二十五，且离职后半年内，不转让其所持有的公司股份。在其申报离任六个月后的十二个月内通过证券交易所挂牌交易出售本公司股票数量占其所持有本公司股票总数的比例不超过 50%。			
其他对公司中小股东所作承诺	尤丽娟、尤玉仙、尤友岳、尤友鸾、尤雪仙、苏凤娇、章棉桃	尤玉仙、尤丽娟、尤友岳、尤友鸾、尤雪仙、章棉桃、苏凤娇于 2012 年 3 月 6 日承诺连续六个月内通过证券交易所系统出售的股份将低于公司股份总数的 5%。2012 年 3 月 14 日，尤玉仙、尤丽	2012 年 03 月 06 日	六个月	已履行完毕，未发生违反承诺的情况。

	娟、尤友岳、尤友鸾、尤雪仙、章棉桃、苏凤娇承诺未来六个月内不再减持公司股份。			
承诺是否及时履行	是			
未完成履行的具体原因及下一步计划	无			
是否就导致的同业竞争和关联交易问题作出承诺	是			
承诺的解决期限	不适用			
解决方式	不适用			
承诺的履行情况	已履行			

三、聘任、解聘会计师事务所情况

现聘任的会计事务所

境内会计师事务所名称	致同会计师事务所（特殊普通合伙）
境内会计师事务所报酬（万元）	90
境内会计师事务所审计服务的连续年限	一年
境内会计师事务所注册会计师姓名	林新田 邓伟
境外会计师事务所名称（如有）	不适用
境外会计师事务所报酬（万元）（如有）	0
境外会计师事务所审计服务的连续年限（如有）	不适用
境外会计师事务所注册会计师姓名（如有）	不适用

当期是否改聘会计师事务所

是 否

是否在审计期间改聘会计师事务所

是 否

更换会计师事务所是否履行审批程序

是 否

聘任、解聘会计师事务所情况说明

公司聘请的2012年度审计机构天健正信会计师事务所有限公司（以下简称“天健正信”）于2012年6月18日与京都天华会计师事务所（特殊普通合伙）合并，此次合并以京都天华会计师事务所（特殊普通合伙）为法律存续主体，合并后会计师事务所已更名为“致同会计师事务所（特殊普通合伙）”。

公司于2012年12月12日召开第二届董事会第七次会议审议通过了《关于变更公司2012年审计机构的议案》，并提交股东大会审议。2012年12月28日，公司召开2012年第二次临时股东大会并审议通过了《关于变更公司2012年审计机构的议案》。同意变更公司2012审计机构为致同会计师事务所（特殊普通合伙）。

聘请内部控制审计会计师事务所、财务顾问或保荐人情况

适用 不适用

四、其他重大事项的说明

（一）2009年12月26日，公司与邓正栋、无锡市正栋电脑纸品厂（以下简称“正栋厂”）就收购无锡双龙信息纸有限公司（以下简称“无锡双龙”）60%股权及在符合条件时拟收购正栋厂所持无锡双龙40%股权达成框架协议。2010年1月25日，经公司第一届董事会第十五次会议审议同意，公司与邓正栋、郑栋厂正式签署《无锡双龙信息纸有限公司股权转让协议书》。

根据约定，以前述60%的股权转让协议生效为前提并自2010年1月1日起算的两年半内，正栋厂及邓正栋先生对公司利润作出了承诺并承担一定的经营责任，公司在条件达成时应履行收购剩余40%股权义务。2012年6月30日为经营责任期的到期日，目前公司与正栋厂就其所持有的无锡双龙信息纸有限公司剩余40%股权是否收购问题正在商讨中。

（二）2013年1月15日财政部发布了《彩票发行销售管理办法》（修订），明确了电话销售、互联网销售的合法身份，使得彩票无纸化的销售前景逐渐明朗，对本公司未来发展产生较大影响。

彩票无纸化销售是公司未来发展的主营业务之一。公司于2010投资设立鸿博（福建）数据网络科技股份有限公司、福建鸿博致远信息科技有限公司，收购广州彩创网络技术有限公司，开始彩种研发、网络终端销售、技术平台搭建，积极布局彩票无纸化销售。

《彩票发行销售管理办法》（修订）虽然明确了电话销售、互联网销售的合法性，但对彩票销售资质的认定和取得上还未明确，存在不确定性。

五、公司子公司重要事项

本公司于2013年1月30日召开了第二届董事会2013年第一次临时会议，审议通过了《关于全资子公司鸿博昊天科技有限公司向银行申请贷款及为其提供担保的议案》。同意公司为全资子公司鸿博昊天

科技有限公司（以下简称“鸿博昊天”）向工商银行、交通银行等商业银行申请总额不超过人民币6000 万元（含 6000 万元）的银行贷款提供担保，有效期为正式协议签署后一年。

本公司于2013年1月30 日召开了第二届董事会 2013 年第一次临时会议，审议通过了《关于全资子公司鸿博昊天科技有限公司增加固定资产投资的议案》，同意全资子公司鸿博昊天科技有限公司增加总额不超过人民币8000万元（含8000万元）的固定资产投资，主要用于鸿博昊天科技有限公司支付进口设备款项、部分厂房建设款项等事项，投资资金来源于鸿博昊天科技有限公司自筹资金，本次事项不构成关联交易，也不构成重大资产重组。

第六节 股份变动及股东情况

一、股份变动情况

	本次变动前		本次变动增减（+，-）					本次变动后	
	数量	比例（%）	发行新股	送股	公积金转股	其他	小计	数量	比例（%）
一、有限售条件股份	81,364,987	51.84%			73,228,488	-35,455,187	37,773,301	119,138,288	39.95%
2、国有法人持股	11,000,000	7.01%			9,900,000	-20,900,000	-11,000,000	0	0%
3、其他内资持股	9,940,000	6.33%			8,946,000	-18,886,000	-9,940,000	0	0%
其中：境内法人持股	7,740,000	4.93%			6,966,000	-14,706,000	-7,740,000	0	0%
境内自然人持股	2,200,000	1.4%			1,980,000	-4,180,000	-2,200,000	0	0%
4、外资持股						0			
5、高管股份	60,424,987	38.5%			54,382,488	4,330,813	58,713,301	119,138,288	39.95%
二、无限售条件股份	75,575,013	48.16%			68,017,512	35,455,187	103,472,699	179,047,712	60.05%
1、人民币普通股	75,575,013	48.16%			68,017,512	35,455,187	103,472,699	179,047,712	60.05%
三、股份总数	156,940,000	100%			141,246,000	0	141,246,000	298,186,000	100%

股份变动的原因为

经2012年3月9日召开的2011年年度股东大会审议通过后，公司于2012年4月6日实施了2011年度权益分派方案：以公司2011年12月31日总股本156,940,000股为基数，向全体股东每10股派送现金红利2.65元（含税；扣税后，个人、证券投资基金、QFII、RQFII实际每10股派2.385元）；同时，以资本公积金向全体股东每10股转增9股。本次分红前公司总股本为156,940,000股，分红后总股本增至298,186,000股。

2012年7月18日，公司非公开发行股票解除限售股份39,786,000股，占公司股份总数的13.34%。

2012年4月25日，公司自然人股东尤友鸾先生被聘任为公司副总经理，其所持无限售流通股份转为高管锁定股份

股份变动的批准情况

√ 适用 □ 不适用

公司分别于2012年2月15日、2012年3月9日召开了第二届董事会第五次会议及2011年年度股东大会，审议通过了《2011年利润分配及资本公积转增股本预案》的议案，根据会议决议：以公司2011年12月31日总股本156,940,000股为基数，向全体股东每10股派送现金2.65元（含税），同时以资本公积金向全体股东每10股转增9股。转增完成后，公司股本总数由156,940,000股增至298,186,000股。

股份变动的过户情况

已完成

股份变动对最近一年和最近一期基本每股收益和稀释每股收益、归属于公司普通股股东的每股净资产等财务指标的影响

√ 适用 □ 不适用

报告期内，公司实施了资本公积金转增股本，使公司股本由15,694万股增至29,818.6万股，导致公司基本每股收益、稀释每股收益和归属于公司普通股股东的每股净资产分别比去年同期相比下降了17.20%、17.20%和46.68%。

公司认为必要或证券监管机构要求披露的其他内容

无

二、证券发行与上市情况

1、报告期末近三年历次证券发行情况

股票及其衍生 证券名称	发行日期	发行价格（或 利率）	发行数量	上市日期	获准上市交易 数量	交易终止日期
股票类						
非公开发行股 票	2011年07月 18日	13.6	20,940,000	2011年07月 18日	20,940,000	
可转换公司债券、分离交易可转债、公司债类						
权证类						

前三年历次证券发行情况的说明

经中国证券监督管理委员会证监许可[2011]671号文“关于核准福建鸿博印刷股份有限公司非公开发行股票的批复”核准，本公司向询价对象非公开发行人民币普通股（A股）2,094万股，每股发行价格为13.60元，实际募集资金净额26,289.06万元。上述募集资金到位情况业经天健正信会计师事务所有限公司验（2011）综字第020101号《验资报告》验证。

2、公司股份总数及股东结构的变动、公司资产和负债结构的变动情况说明

2012年4月，公司实施了2011年度利润分配方案，按2011年末股本总数为基数，以资本公积金向全体股东每10股转增9股，因此公司总股本增加141,246,000股。

三、股东和实际控制人情况

1、公司股东数量及持股情况

单位：股

报告期股东总数		18,368	年度报告披露日前第5个交易日末股东总数		18,920			
持股5%以上的股东持股情况								
股东名称	股东性质	持股比例(%)	报告期末持股数量	报告期内增减变动情况	持有有限售条件的股份数量	持有无限售条件的股份数量	质押或冻结情况	
							股份状态	数量
尤丽娟	境内自然人	22.75%	67,830,000	32130000	50,872,500	16,957,500		
尤玉仙	境内自然人	21.45%	63,954,000	27744000	51,599,250	12,354,750	冻结	63,950,000
尤友岳	境内自然人	5.2%	15,504,000	7344000	11,628,000	3,876,000		
尤雪仙	境内自然人	3.22%	9,610,200	4552200	0	9,610,200		
五矿国际信托有限公司	国有法人	2.29%	6,840,000	3240000	0	6,840,000		
尤友鸾	境内自然人	2.01%	6,004,000	-2156000	4,503,000	1,501,000	冻结	6,000,000
厦门海翼投资有限公司	国有法人	1.91%	5,700,000	2700000	0	5,700,000		
上海凯思依投资管理合伙企业(有限合伙)	境内非国有法人	1.43%	4,250,000	250000	0	4,250,000		
李刚	境内自然人	1.4%	4,180,000	1980000	0	4,180,000		
邦信资产管理	境内非国有法	1.4%	4,180,000	1980000	0	4,180,000		

有限公司	人		,000	00		,000	
战略投资者或一般法人因配售新股成为前 10 名股东的情况（如有）	无						
上述股东关联关系或一致行动的说明	1. 本公司前十名股东中尤玉仙、尤丽娟、尤友鸾、尤友岳、尤雪仙系同一家族成员。2. 除上述股东外，公司未知其他股东之间是否存在关联关系或属于《上市公司收购管理办法》中规定的一致行动人。						
前 10 名无限售条件股东持股情况							
股东名称	年末持有无限售条件股份数量（注 4）	股份种类					
		股份种类	数量				
尤丽娟	16,957,500	人民币普通股	16,957,500				
尤玉仙	12,354,750	人民币普通股	12,354,750				
尤雪仙	9,610,200	人民币普通股	9,610,200				
五矿国际信托有限公司	6,840,000	人民币普通股	6,840,000				
厦门海翼投资有限公司	5,700,000	人民币普通股	5,700,000				
上海凯思依投资管理合伙企业（有限合伙）	4,250,000	人民币普通股	4,250,000				
李刚	4,180,000	人民币普通股	4,180,000				
邦信资产管理有限公司	4,180,000	人民币普通股	4,180,000				
常州投资集团有限公司	4,180,000	人民币普通股	4,180,000				
尤友岳	3,876,000	人民币普通股	3,876,000				
前 10 名无限售流通股股东之间，以及前 10 名无限售流通股股东和前 10 名股东之间关联关系或一致行动的说明	1. 本公司前十名股东中尤玉仙、尤丽娟、尤友鸾、尤友岳、尤雪仙系同一家族成员。2. 除上述股东外，公司未知其他股东之间是否存在关联关系或属于《上市公司收购管理办法》中规定的一致行动人。						
参与融资融券业务股东情况说明（如有）	无						

2、公司控股股东情况

自然人

控股股东姓名	国籍	是否取得其他国家或地区居留权
尤丽娟	中国	否
尤玉仙	中国	否
尤友岳	中国	否
尤雪仙	中国	否
尤友鸾	中国	否

苏凤娇	中国	否
章棉桃	中国	否
最近 5 年内的职业及职务	尤丽娟：1999—2007 年任职福建鸿博印刷有限公司任职，2007 年 4 月一至今任职福建鸿博印刷股份有限公司董事长 尤玉仙： 1999—2007 年任职福建鸿博印刷有限公司执行董事兼总经理，2007 年 4 月一至今任职福建鸿博印刷股份有限公司董事 尤友岳：2007 年一至今任职福建鸿博印刷股份有限公司董事总经理 尤友鸾： 2007—任职福建鸿博印刷股份有限公司总经理助理、副总经理等职 尤雪仙：自由职业 苏凤娇：自由职业 章棉桃：退休	
过去 10 年曾控股的境内外上市公司情况	无	

报告期控股股东变更

适用 不适用

3、公司实际控制人情况

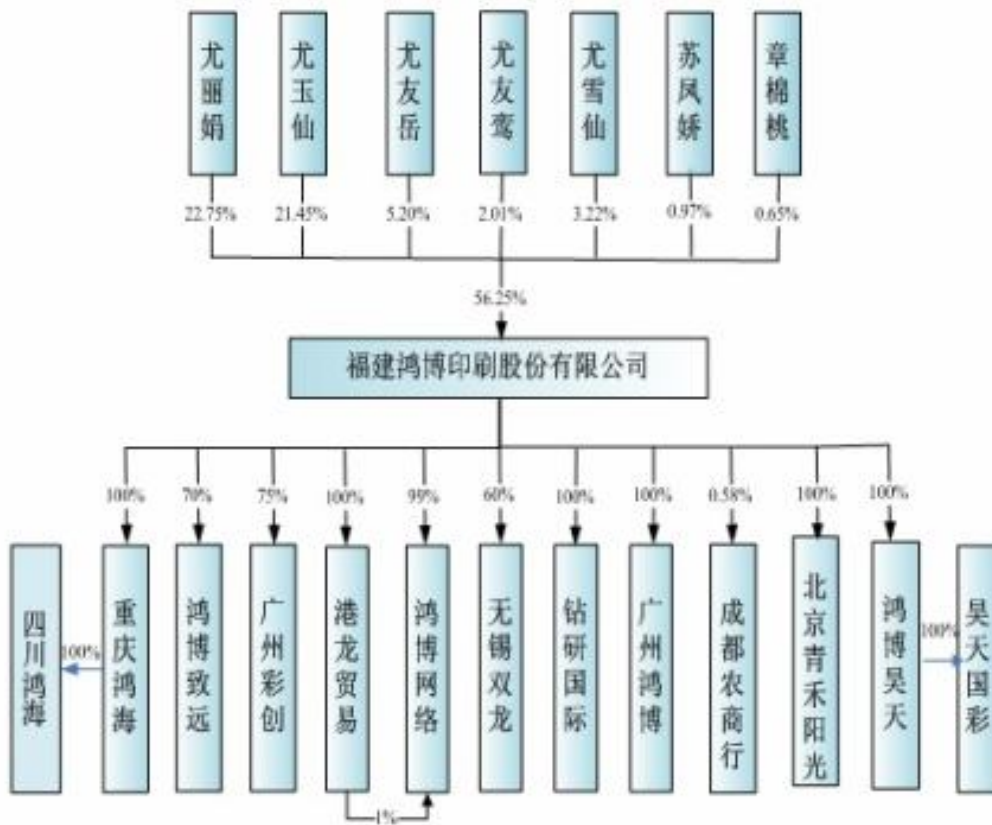
自然人

实际控制人姓名	国籍	是否取得其他国家或地区居留权
尤丽娟	中国	否
尤玉仙	中国	否
尤友岳	中国	否
尤友鸾	中国	否
尤雪仙	中国	否
苏凤娇	中国	否
章棉桃	中国	否
最近 5 年内的职业及职务	尤丽娟：1999—2007 年任职福建鸿博印刷有限公司任职，2007 年 4 月一至今任职福建鸿博印刷股份有限公司董事长 尤玉仙：1999—2007 年任职福建鸿博印刷有限公司执行董事兼总经理，2007 年 4 月一至今任职福建鸿博印刷股份有限公司副董事长 尤友岳：2007 年一至今任职福建鸿博印刷股份有限公司副董事长兼总经理 尤友鸾：2007—任职福建鸿博印刷股份有限公司总经理助理、副总经理等职 尤雪仙：自由职业 苏凤娇：自由职业 章棉桃：退休	
过去 10 年曾控股的境内外上市公司情况	无	

报告期实际控制人变更

适用 不适用

公司与实际控制人之间的产权及控制关系的方框图



实际控制人通过信托或其他资产管理方式控制公司

适用 不适用

第七节 董事、监事、高级管理人员和员工情况

一、董事、监事和高级管理人员持股变动

姓名	职务	任职状态	性别	年龄	任期起始日期	任期终止日期	期初持股数 (股)	本期增持股数 (股)	本期减持股数 (股)	期末持股数 (股)
尤丽娟	董事长	现任	女	43	2010年02月22日	2013年02月22日	35,700,000	0	0	67,830,000
尤玉仙	副董事长	现任	女	49	2010年02月22日	2013年02月22日	36,210,000	0	2,550,000	63,954,000
尤友岳	副董事长	现任	男	45	2010年02月22日	2013年02月22日	8,160,000	0	0	15,504,000
杨佑林	董事	现任	男	47	2010年02月22日	2013年02月22日	120,000	0	30,000	17,100
李云强	董事	现任	男	47	2010年02月22日	2013年02月22日				
胥凌燕	董事	现任	女	40	2010年11月25日	2013年02月22日				
刘晓初	独立董事	现任	男	65	2010年02月22日	2013年02月22日				
潘琰	独立董事	现任	女	57	2010年02月22日	2013年02月22日				
张新泽	独立董事	现任	男	66	2010年02月22日	2013年02月22日				
丁仕达	独立董事	现任	男	64	2010年11月25日	2013年02月22日				

刘源海	监事	现任	男	30	2010年 02月22 日	2013年 02月22 日	45,900	0	11,475	65,408
蔡培琰	监事	现任	男	69	2010年 02月22 日	2013年 02月22 日				
赖燕	监事	现任	女	33	2010年 02月22 日	2013年 02月22 日				
尤友岳	总经理	现任	男	45			8,160,0 00	0	0	15,504, 000
冯燕潮	副总理	现任	男	62	2012年 04月25 日	2013年 02月22 日				
尤友鸾	副总理	现任	男	41	2012年 04月25 日	2013年 02月22 日	8,160,0 00	0	5,000,0 00	6,004,0 00
郭斌	副总理	现任	男	44	2010年 02月22 日	2013年 02月22 日	38,250	0	9,563	54,505
周美妹	财务总监	现任	女	39	2010年 02月22 日	2013年 02月22 日				
李娟	董事会 秘书	现任	女	30	2010年 02月22 日	2013年 02月22 日				
合计	---	---	---	---	---	---	96,594, 150	0	7,601,0 38	168,933 ,013

二、任职情况

公司现任董事、监事、高级管理人员最近 5 年的主要工作经历

1. 董事主要工作经历

尤丽娟女士：中国国籍，工商管理硕士，清华大学EMBA在读。曾任福州市人大代表、福建省青年商会常务理事，曾获得福建省第七届优秀青年企业家荣誉。现任中国经济文化交流协会副会长、中国青年企业家协会委员、中国就业促进会理事、福建省红十字会荣誉理事、福建省民营企业商会、福建省工商业联合会直属委员会理事、公司董事长，2012年获得中国劳动学会先进工作者称号。

尤玉仙女士：中国国籍，现任福建鸿博印刷股份有限公司副董事长、福建省第十一界政协委员，福州

市第十二、十三届人大代表，福建省浙江商会副会长，福建省总商会女企业家联谊会常务理事，福州市工商业联合会常委理事，福州市节能协会副会长，福州市青年联合会常委。

尤友岳先生：工商管理硕士，中国国籍，无永久境外居留权；现任本公司副董事长、总经理。

杨佑林先生：本科学历，中国国籍，无永久境外居留权；曾任广东省湛江市运动服装厂厂长、广东龙虎豹酒业有限公司董事兼总经理、湖南省浏阳市酒厂厂长、重庆廖老大海鲜有限公司副总经理，现任本公司董事、重庆鸿海董事长。

李云强先生：本科学历，中国国籍，无永久境外居留权；曾任福州二塑塑胶有限公司副总经理，福州市合欢花壁纸有限公司（合资）总经理、中方（二塑）董事，本公司副总经理，鸿博光电总经理，现任本公司董事、重庆鸿海董事兼副总经理。

胥凌燕女士：工商管理硕士，中国国籍，无永久境外居留权；曾任职于贵阳市工商局，现任本公司董事、副总经理。

刘晓初先生：大学本科，中国国籍，无永久境外居留权；曾任福建省经济体制改革委员会副处长、处长；现任本公司独立董事，新华都实业集团股份有限公司董事，湖南有色金属股份有限公司监事。

张新泽先生：大学本科，中国国籍，无永久境外居留权；曾任中国人民银行办公厅秘书、综合处副处长、中国人民银行调查统计司物价调查处处长、经济分析处处长，副司长、局级巡视员、中国人民银行征信管理局级巡视员，兼征信中心副主任、中国银行董事会非执行董事（中央汇金公司派出），现任本公司独立董事、中国光大银行股份有限公司独立董事、鲁宾数唯管理咨询（北京）有限公司董事、中国人民大学财政金融学院兼职教授、中国经济增加值应用研究会副会长。

潘琰女士：管理学博士，注册会计师，中国国籍，无永久境外居留权，福州大学管理学院教授；现任本公司独立董事、福建水泥股份有限公司独立董事、福建发展高速公路股份有限公司独立董事、中国武夷实业股份有限公司独立董事、福建榕基软件股份有限公司独立董事。

丁仕达先生：管理学博士，高级经济师，中国国籍，无永久境外居留权；曾任福建省建材工业总公司总经理、福建水泥股份有限公司董事长、福建投资企业集团公司总经理、香港闽信集团公司（香港上市）董事长、澳门国际银行副董事长、厦门国际银行董事长等，现任本公司独立董事，北方导航控制技术股份有限公司独立董事、中国社会科学院研究生院特聘兼职教授、福州大学管理学院兼职教授。

2. 监事主要工作经历：

刘源海先生：中国国籍，无永久境外居留权；现任本公司监事会主席、智能卡分公司副总经理。

蔡培琰先生：本科学历，中国国籍，无永久境外居留权；曾任职于福建省经济体制改革委员会，现任本公司监事。

赖燕女士：中国国籍，无永久境外居留权；曾任福建实达电脑（集团）股份有限公司行政助理，现任

本公司监事。

3. 高级管理人员工作经历

尤友岳先生：工商管理硕士，中国国籍，无永久境外居留权；现任本公司副董事长、总经理

胥凌燕女士：工商管理硕士，中国国籍，无永久境外居留权；曾任职于贵阳市工商局，现任本公司董事、副总经理。

冯燕潮先生：中国国籍，无永久境外居留权，曾任北京隆达印刷包装集团有限责任公司副总经理，现任本公司副总经理

尤友鸾先生：中国国籍，无永久境外居留权，曾任本公司总经理特别助理、董事；现任本公司副总经理、鸿博昊天科技有限公司董事长。

郭斌先生：工商管理硕士，中国国籍，无永久境外居留权；曾任华融科技公司业务总监、赛博科技公司常务副总经理、公司市场总监，现任本公司副总经理。

李娟女士：大学本科，中国国籍，无永久境外居留权；现任本公司副总经理、董事会秘书。

周美妹女士：大学本科，注册会计师，注册税务师，高级会计师，中国国籍，无永久境外居留权；现任本公司财务总监。

在股东单位任职情况

适用 不适用

在其他单位任职情况

适用 不适用

任职人员姓名	其他单位名称	在其他单位担任的职务	任期起始日期	任期终止日期	在其他单位是否领取报酬津贴
刘晓初	新华都实业集团股份有限公司	董事			是
刘晓初	湖南有色金属股份有限公司	监事			是
张新泽	中国人民大学财政金融学院	教授（兼职）			否
张新泽	中国光大银行股份有限公司	独立董事			是
张新泽	中国经济增加值应用研究会	副会长			否
张新泽	鲁宾数唯管理咨询（北京）有限公司	董事			否
潘琰	福州大学管理学院	教授			是
潘琰	福建水泥股份有限公司	独立董事	2010. 6. 25	2013. 6. 24	是
潘琰	福建发展高速公路股份有限公司	独立董事	2009. 4. 7	2012. 4. 7	是

潘琰	中国武夷实业股份有限公司	独立董事	2009.4.21	2012.4.21	是
潘琰	福建榕基软件股份有限公司	独立董事	2010.12.3	2012.12.3	是
丁仕达	社会科学院研究生院	教授（兼职）	2010年01月01日	2013年12月31日	否
丁仕达	福州大学管理学院	教授（兼职）	2010年01月01日	2013年12月31日	否
丁仕达	北方导航控制技术股份有限公司	独立董事			是
尤友岳	广州联存医药科技有限公司	董事	2012年10月16日	2015年10月17日	否
尤玉仙	鸿博集团有限公司	董事长			否
尤玉仙	福建鸿博光电科技有限公司	董事长			否
尤玉仙	福建鸿博房地产开发有限公司	执行董事			否
尤玉仙	福州华晟动漫有限公司	董事			否
尤玉仙	福建鑫耀太阳能科技有限公司	董事			否
尤友鸾	福建鑫耀太阳能科技有限公司	董事			否
在其他单位任职情况的说明	无				

三、董事、监事、高级管理人员报酬情况

董事、监事、高级管理人员报酬的决策程序、确定依据

1. 董事、监事、高级管理人员报酬的决策程序：公司建立了完善的高级管理人员绩效考评体系和薪酬考核制度，高级管理人员的工作绩效与其收入挂钩。董事会薪酬与考核委员会负责对高级管理人员的工作能力、履职情况、责任目标完成情况等进行年终考评，制定薪酬方案并提交董事会审议。
2. 董事、监事、高级管理人员报酬的确定依据：公司董事（不含独立董事）、监事、高级管理人员报酬依据公司现行的薪酬制度并参考公司经营业绩和个人绩效考核指标来确定。独立董事年薪为5万元/年。
3. 董事、监事、高级管理人员报酬的支付情况：公司董事（不含独立董事）、监事、高级管理人员薪酬总额为基本薪酬加上绩效薪酬。基本薪酬按月支付，绩效薪酬在年度结束后由薪酬与考核委员会考核、确认后支付。

公司报告期内董事、监事和高级管理人员报酬情况

姓名	职务	性别	年龄	任职状态	从公司获得的应付报酬总额	从股东单位获得的报酬总额	报告期末实际获得报酬

尤丽娟	董事长	女	43	现任	280,000.00	0.00	303,300.00
尤玉仙	副董事长	女	49	现任	27,2000.00	0.00	294,700.00
尤友岳	副董事长兼 总经理	男	45	现任	550,000.00	0.00	445,000.00
杨佑林	董事	男	47	现任	450,000.00	0.00	350,000.00
李云强	董事	男	47	现任	360,000.00	0.00	217,500.00
胥凌燕	董事兼副总 经理	女	40	现任	480,000.00	0.00	390,800.00
刘晓初	独立董事	男	65	现任	50,000.00	0.00	50,000.00
张新泽	独立董事	男	57	现任	50,000.00	0.00	50,000.00
潘琰	独立董事	女	66	现任	50,000.00	0.00	50,000.00
丁仕达	独立董事	男	64	现任	50,000.00	0.00	50,000.00
刘源海	监事会主席	男	30	现任	159,000.00	0.00	159,000.00
蔡培琰	监事	男	69	现任	20,000.00	0.00	20,000.00
赖燕	监事	女	33	现任	58,900.00	0.00	58,900.00
冯燕潮	副总经理	男	62	现任	350,000.00	0.00	316,600.00
尤友鸾	副总经理	男	41	现任	350,000.00	0.00	241,300.00
郭斌	副总经理	男	44	现任	350,000.00	0.00	307,500.00
李娟	副总经理兼 董事会秘书	女	30	现任	350,000.00	0.00	307,500.00
周美妹	财务总监	女	39	现任	350,000.00	0.00	307,500.00
张建军	副总经理	男	39	离任	350,000.00	0.00	267,500.00
合计	---	---	---	---	4,187,100. 00	0.00	4,187,100. 00

公司董事、监事、高级管理人员报告期内被授予的股权激励情况

适用 不适用

四、公司董事、监事、高级管理人员离职和解聘情况

姓名	担任的职务	类型	日期	原因
张建军	副总经理	离职	2012年04月 25日	工作岗位调动

五、报告期核心技术团队或关键技术人员变动情况（非董事、监事、高级管理人员）

报告期内核心技术人员未发生变动。

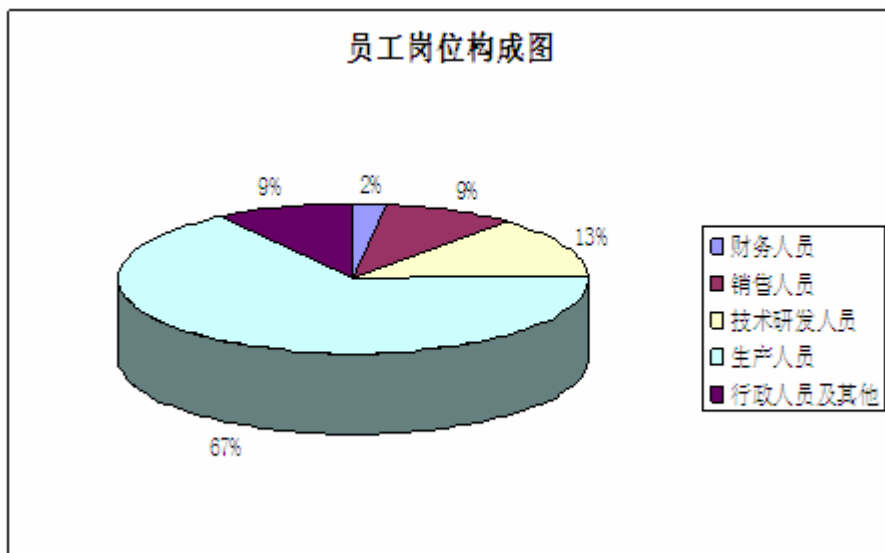
本公司核心技术人员均在本公司任职，并与本公司签署了《劳动合同》，就劳动期限、劳动报酬及保险福

利、劳动纪律、劳动合同的变更及解除、违约责任、劳动争议处理等内容进行了约定

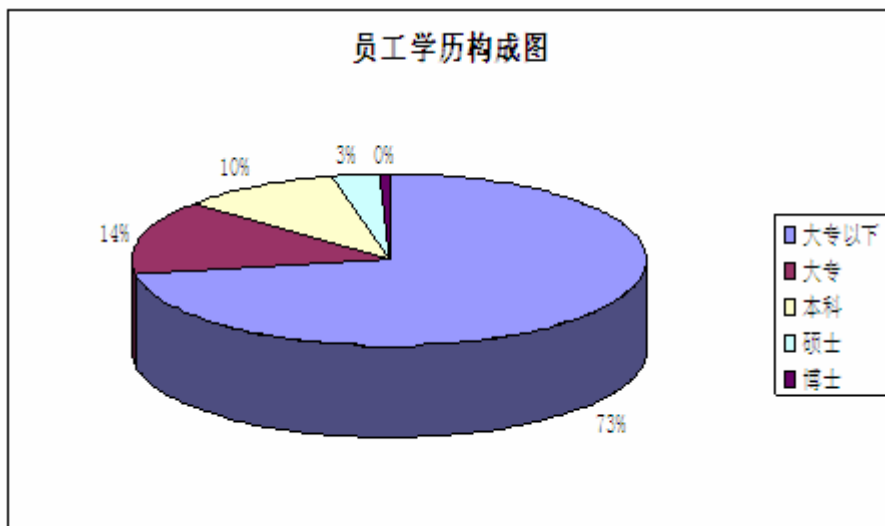
六、公司员工情况

(一) 员工情况：截止2012年12月31日，公司共有员工2188人，具体情况如下：

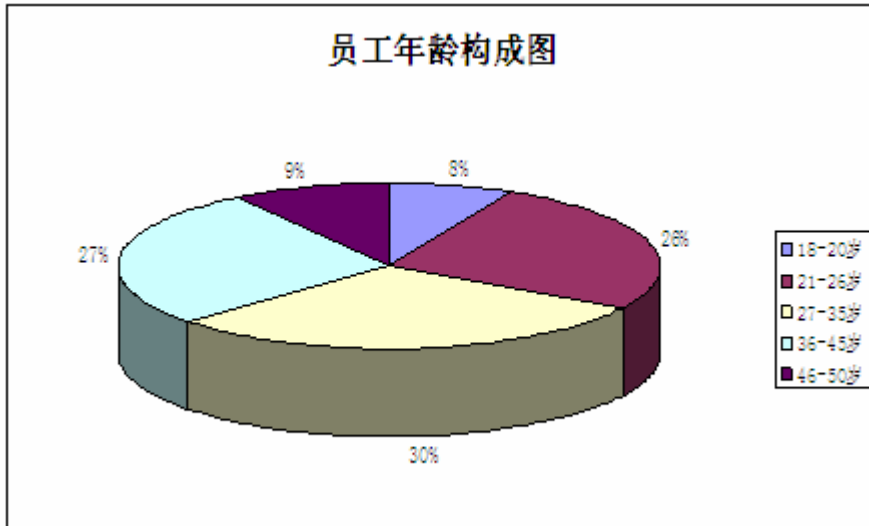
1. 按岗位结构分类：



2. 员工学历构成图



3. 按年龄结构分类：



（二）员工福利保障情况

公司实行劳动合同制度，职员的聘用和解聘均依据《中华人民共和国劳动法》及其他相关劳动法律法规的规定办理。公司为员工提供了劳动保障计划，包括：基本养老金、工伤保险、生育保险、医疗保险、失业保险、住房公积金等福利，没有需要公司承担费用的离退休职工。

员工按照入职年限均享受相应的带薪年假，公司每年定期组织员工外出旅游。公司良好的福利制度保障了员工的合法权益，提高了员工工作和生活的积极性。

第八节 公司治理

一、公司治理的基本状况

报告期内，公司严格按照《公司法》、《证券法》、《上市公司治理准则》和《深圳证券交易所股票上市规则》等有关法律、法规的规定，不断完善公司法人治理结构，健全内部控制体系，进一步规范公司运作。

2012年4月25日，依据《公司法》、《证券法》、《上市公司高级管理人员培训工作指引》（证监公司字[2005]147号）等中国证监会有关规章及深圳证券交易所有关规则，公司第二届董事会2012年第二次临时会议审议通过了《董事、监事、高级管理人员培训制度》。完善了公司治理结构，推动了公司规范运作。

2012年8月15日，根据《中华人民共和国证券法》、《深圳证券交易所股票上市规则》、《中小企业板信息披露业务备忘录第30号：风险投资（2011年8月23日修订）》等法律、法规、规范性文件以及本公司章程的有关规定，并结合本公司的实际情况，公司第二届董事会第六次会议审议通过了《风险投资管理制度》。该制度规范了公司的风险投资行为，强化了风险控制，保护了投资者和公司的利益。

2012年8月15日，根据中国证券监督管理委员会福建监管局《关于建立新媒体登记监控制度的通知》（闽证监公司字[2012]10号）的要求，公司第二届董事会第六次会议审议通过了《新媒体登记监控制度》。该制度对有效防范内幕信息知情人员泄露内幕信息，有效防控和打击各类利用新媒体开展的违规违法行为起了积极作用。

2012年10月24日，公司第二届董事会2012年第四次临时会议审议通过了《财务管理制度》（修订稿）以及《投资者关系管理制度》（修订稿），进一步健全了公司内部控制体系，规范了公司运作。

1、关于股东与股东大会：

2012年，公司按照公司《章程》、《股东大会议事规则》的规定和要求，严格履行股东大会的召集、召开、表决程序。在审议重要事项时，公司提供网络投票平台，确保股东特别是中小股东能充分行使权利。

2、关于股东与上市公司的关系：

公司股东行为规范，通过股东大会依法行使其出资人权利，并承担相应义务，没有超越公司股东大会直接或间接干预公司的决策和经营活动，公司重大决策均由股东大会和董事会依法做出。公司与股东在人员、资产、财务、机构、业务上相互独立，公司董事会、监事会和内部机构能够独立运作。

3、关于董事和董事会：

报告期内，董事会严格按照《公司法》和《公司章程》、《董事会议事规则》召集召开会议，公司董事

能够以认真负责的态度出席董事会和股东大会，积极参加有关培训，诚信、勤勉、尽责地履行职责。董事会下设的专门委员会能够各尽其责，提高了董事会的运行效率。

目前公司董事会共十名董事。其中，独立董事四名，股东代表董事三名，其余董事由公司经营管理层担任，股东占董事会成员人数的三分之一。独立董事由在金融、会计企业管理、投融资等方面的资深人士担任，保证了董事会决策质量和水平，维护了公司和全体股东的权益，充分发挥董事会在公司治理中的核心作用。

4、关于监事和监事会：

报告期内，公司监事会共三名监事，其中外部监事一名。监事均严格按照《公司法》、公司《章程》的规定选举产生，监事会的人数及结构符合法律法规和公司《章程》的要求。监事会严格按照公司《章程》、《监事会议事规则》（修订稿）的规定，规范监事会的召集、召开和表决，认真履行职责，诚信、勤勉、尽责地对公司财务以及董事、高级管理人员履行职责的合法、合规性进行监督，维护公司及股东的合法权益。

5、关于绩效评价与激励约束机制：

公司逐步建立和完善公正、透明的董事、监事和高级管理人员的绩效评价标准和激励约束机制，公司高管人员的聘任公开、透明，符合法律法规的规定。

6、关于相关利益者：

公司在保持稳健发展、实现股东利益最大化的同时，积极关注所在社区、环境保护、公益事业等问题，主动承担社会责任，充分尊重和维护相关利益者的合法权益，加强与各方的沟通和合作，实现股东、债权人、客户、供应商、员工、社会等各方利益的协调平衡，共同推动公司持续、健康的发展。

7、关于信息披露与透明度：

公司严格按照《信息披露管理制度》和《投资者关系管理制度》的要求，指定公司董事会秘书负责信息披露工作、接待股东来访和咨询，严格按照有关规定真实、准确、完整、及时地披露有关信息，确保公司所有股东能够以平等的机会获得信息。同时，公司为加大对年报信息披露责任人的问责力度，建立了年报信息披露重大差错责任追究机制，提高年报信息披露质量和透明度。

根据《深圳证券交易所中小企业板上市公司公平信息披露指引》有关规定，公司在接待特定对象调研前，要求来访的特定对象签署承诺书，并及时向深圳证券交易所报备，确保信息披露的公平性。公司还制定了《敏感信息排查制度》，以强化公司敏感信息排查、归集、保密及信息披露。

公司治理与《公司法》和中国证监会相关规定的要求是否存在差异

是 否

公司治理与《公司法》和中国证监会相关规定的要求不存在差异。

公司治理专项活动开展情况以及内幕信息知情人登记管理制度的制定、实施情况

(一) 为规范公司内幕信息知情人管理, 加强内幕信息保密工作。根据《中华人民共和国公司法》、《中华人民共和国证券法》、《上市公司治理准则》、《上市公司信息披露管理办法》、《深圳证券交易所股票上市规则》、《深圳证券交易所中小企业板上市公司公平信息披露指引》、中国证券监督管理委员会《关于上市公司建立内幕信息知情人登记管理制度的规定》(证监会公告[2011]30号)等有关法律、法规、规范性文件以及《公司章程》的规定, 公司第二届董事会 2011 年第三次临时会议制定了《内幕信息知情人报备制度》, 内容详见 2011 年 11 月 16 日巨潮资讯网 (<http://www.cninfo.com.cn>) 公司公告。(二) 报告期内, 福建监管局下发了《关于建立辖区上市公司自我培训机制的通知》(闽证监发【2012】11号), 按照通知要求公司制定了《董事、监事、高级管理人员培训制度》建立健全了董事、监事、高级管理人员培训体系, 使公司培训工作规范化、常态化。(三) 报告期内, 福建监管局下发了《关于近期集中开展投资者保护宣传工作的通知》(闽证监发【2012】25号), 根据通知要求, 公司围绕“让市场回归理性”这一主题通过讲座、派发宣传单、张贴宣传海报等形式开展了投资者保护宣传工作。通过对投资者的积极引导, 使投资者认识到了“价值投资”的重要性。(四) 根据中国证监会相关文件精神及福建监管局《关于进一步落实现金分红有关事项的通知》(闽证监发【2012】28号)要求, 公司制定了《未来三年(2012-2014)股东回报规划》, 明确规定了公司未来三年现金分红的比例, 进一步增强了公司分红的透明度, 维护了投资者的利益。(五) 报告期内, 福建监管局下发了《关于印发福建证券期货行业“六五普法工作规划”的通知》(闽证监发【2012】46号)。根据通知要求, 公司制定了《“六五”普法宣传工作规划》并成立了以董事会秘书为组长的宣传小组, 开展普法宣传工作。通过此次普法宣传工作, 提高了公司员工的法律知识水平, 强化了员工的法律意识和法制观念, 为公司未来的发展创造了条件。

二、报告期内召开的年度股东大会和临时股东大会的有关情况

1、本报告期年度股东大会情况

会议届次	召开日期	会议议案名称	决议情况	披露日期	披露索引
2011 年年度股东大会	2012 年 03 月 09 日	2011 年董事会工作报告	审议通过	2012 年 03 月 10 日	http://www.cninfo.com.cn
2011 年年度股东大会	2012 年 03 月 09 日	2011 年监事会工作报告	审议通过	2012 年 03 月 10 日	http://www.cninfo.com.cn
2011 年年度股东大会	2012 年 03 月 09 日	2011 年年度报告	审议通过	2012 年 03 月 10 日	http://www.cninfo.com.cn

大会	日			日	nfo.com.cn
2011 年年度股东大会	2012 年 03 月 09 日	2011 年财务决算报告	审议通过	2012 年 03 月 10 日	http://www.cninfo.com.cn
2011 年年度股东大会	2012 年 03 月 09 日	2011 年利润分配及资本公积转增股本方案	审议通过	2012 年 03 月 10 日	http://www.cninfo.com.cn
2011 年年度股东大会	2012 年 03 月 09 日	关于增加公司注册资本的议案	审议通过	2012 年 03 月 10 日	http://www.cninfo.com.cn
2011 年年度股东大会	2012 年 03 月 09 日	关于修改公司章程的议案	审议通过	2012 年 03 月 10 日	http://www.cninfo.com.cn
2011 年年度股东大会	2012 年 03 月 09 日	关于向银行申请综合授信的议案	审议通过	2012 年 03 月 10 日	http://www.cninfo.com.cn
2011 年年度股东大会	2012 年 03 月 09 日	关于使用部分闲置募集资金补充流动资金的议案	审议通过	2012 年 03 月 10 日	http://www.cninfo.com.cn
2011 年年度股东大会	2012 年 03 月 09 日	关于续聘天健正信会计师事务所有限公司为公司 2012 年度审计机构的议案	审议通过	2012 年 03 月 10 日	http://www.cninfo.com.cn

2、本报告期临时股东大会情况

会议届次	召开日期	会议议案名称	决议情况	披露日期	披露索引
2012 年第一次临时股东大会	2012 年 07 月 31 日	关于修改公司章程的议案	审议通过	2012 年 08 月 01 日	http://www.cninfo.com.cn
2012 年第一次临时股东大会	2012 年 07 月 31 日	公司未来三年（2012-2014）股东回报规划	审议通过	2012 年 08 月 01 日	http://www.cninfo.com.cn
2012 年第二次临时股东大会	2012 年 12 月 28 日	变更公司 2012 年度审计机构的议案	审议通过	2012 年 12 月 29 日	http://www.cninfo.com.cn

三、报告期内独立董事履行职责的情况

1、独立董事出席董事会及股东大会的情况

独立董事出席董事会情况						
独立董事姓名	本报告期应参加董事会次数	现场出席次数	以通讯方式参加次数	委托出席次数	缺席次数	是否连续两次未亲自参加会

						议
刘晓初	7	6	1	0	0	否
张新泽	7	1	5	1	0	否
潘琰	7	4	3	0	0	否
丁仕达	7	5	2	0	0	否
独立董事列席股东大会次数						3

连续两次未亲自出席董事会的说明

2、独立董事对公司有关事项提出异议的情况

独立董事对公司有关事项是否提出异议

是 否

报告期内独立董事对公司有关事项未提出异议。

3、独立董事履行职责的其他说明

独立董事对公司有关建议是否被采纳

是 否

独立董事对公司有关建议被采纳或未被采纳的说明

报告期内，公司充分尊重独立董事提出的各项建议和意见，在信息披露、财务审计、利润分配、重大投资决策以及高级管理人员聘任等方面，提请独立董事审议，确保独立董事能够全面和深入了解具体内容，为公司规范化治理的提高，起到了积极地推动作用。

四、董事会下设专门委员会在报告期内履行职责情况

公司董事会下设四个专门委员会，分别为提名委员会、审计委员会、薪酬与考核委员会、战略委员会。专门委员会在2012年度的履职情况如下：

1. 审计委员会在报告期内的履职情况：

(1) 审计委员会在报告期内召开会议及审议议案情况

第二届董事会审计委员会2012年第一次会议，审议通过《2011年年度报告》；《募集资金存放与使用情况专项报告》；《内部控制自我评价报告》；《2011年度财务决算报告及2012年度财务预算方案》；《2011年度利润分配及资本公积转增股本预案》；《关于部分募集资金投资项目节余资金用于全自动智能标签生产线项目的议案》；《关于使用部分闲置募集资金暂时补充公司流动资金的议案》；《关于向银行申请综

合授信的议案》；《关于续聘天健正信会计师事务所有限公司为公司2012年度审计机构的议案》。

第二届董事会审计委员会2012年第二次会议，审议通过《2012年第一季度报告》及其摘要；《关于为全资子公司重庆市鸿海印务有限公司提供担保的议案》。

第二届董事会审计委员会2012年第三次会议，审议通过《2012年半年度报告》及其摘要；《财务管理制度》（修订稿）；《关于修订〈风险管理制度〉及废止〈证券投资管理制度〉的议案》。

第二届董事会审计委员会2012年第四次会议，审议通过《2012年第三季度报告》及摘要；《财务管理制度》（修订稿）。

第二届董事会审计委员会2012年第五次会议，审议通过《关于变更2012年审计机构的议案》。

(2) 审计委员会指导和督促内部审计制度的实施，对公司财务报告和审计部提交的审计报告进行审核并将审核情况汇报董事会。

(3) 审计委员会还与公司审计机构审计会计师沟通，听取审计结果并就审计的重要事项进行讨论。

2. 提名委员会在报告期内的履职情况：提名委员会成员由三名董事组成，其中独立董事两名。2012年度，公司提名委员会认真履行职责，对公司聘任高级管理人员提供建议和意见，年度内共召开提名委员会会议1次。

3. 战略委员会在报告期内的履职情况：战略委员会成员由三名董事组成，其中独立董事一名，由公司董事长担任召集人，对公司未来的战略发展和规划进行审议。公司战略委员会认真履行职责，报告期内，共召开战略委员会会议1次，审议通过了《公司五年战略发展规划》、《2012年度经营目标和计划》。

4. 薪酬与考核委员会在报告期内的履职情况：薪酬委员会成员由三名董事组成，其中独立董事两名。报告期内，公司薪酬委员会认真履行职责，年度内共召开会议1次，审议通过了《关于董事、高管人员2011年度绩效考核的议案》、《关于调整部分高级管理人员基本薪酬的议案》和《2012年度绩效考核方案》。

五、监事会工作情况

监事会在报告期内的监督活动中发现公司是否存在风险

是 否

监事会对报告期内的监督事项无异议。

六、公司相对于控股股东在业务、人员、资产、机构、财务等方面的独立完整情况

公司在业务、资产、人员、机构、财务等方面均独立于股东。公司具有独立完整的业务体系及面向市场独立经营的能力，不依赖于股东及其他任何关联方，与控股股东不存在同业竞争的情况。公司拥有生产经营

所需的完整的资产，所需的技术也为公司合法独立拥有，产权清晰。公司设立有独立的财务部门，配备了专职的财务会计人员，并建立了独立的会计核算体系和财务管理制度，独立纳税，独立做出财务决策，公司财务人员与控股股东财务人员分开，各司其职。公司董事、监事、高级管理人员及核心技术人员不存在法律禁止的交叉任职的情形。公司生产经营、采购销售、人事管理也完全独立。

七、同业竞争情况

公司目前与控股股东、实际控制人及其控制的企业不存在同业竞争的情况。

在公司首次公开发行股票时，公司实际控制人尤丽娟、尤玉仙、尤友岳、尤友鸾、尤雪仙、苏凤娇、章棉桃作出了避免同业竞争的承诺。

在公司非公开发行股票时，公司实际控制人尤丽娟、尤玉仙、尤友岳、尤友鸾、尤雪仙、苏凤娇、章棉桃分别出具了《避免同业竞争承诺函》，承诺：“在本人及本人三代以内的直系、旁系亲属拥有贵公司实际控制权期间，本人及本人投资控股的公司、企业将不在中国境内外以任何形式从事与贵公司主营业务或者主要产品相竞争或者构成竞争威胁的业务活动，包括在中国境内外投资、收购、兼并购或受托经营管理与贵公司主营业务或者主要产品相同或者相似的公司、企业或者其他经济组织；若贵公司将来开拓新的业务领域，贵公司享有优先权，本人及本人投资控股的公司、企业将不再发展同类业务”。

八、高级管理人员的考评及激励情况

公司高级管理人员均由董事会聘任。报告期内，公司董事会薪酬与考核委员会根据公司实际情况，不断建立和完善公司内部激励机制和约束机制，充分发挥和调动了公司董事及高级管理人员的工作积极性和创造性，更好的提高了企业的营运能力和效率。在实际工作中，据实际经营状况及其岗位职责和工作业绩，结合公司《董事、高级管理人员薪酬考核制度》，对公司高级管理人员进行了年度绩效考评，并提出了新一年的绩效考核指标。

第九节 内部控制

一、内部控制建设情况

根据《公司法》、《证券法》、《上市公司章程指引》等有关法律、法规与规章制度，先后逐步建立和完善了各项必须的公司治理制度。主要包括：《股东大会议事规则》、《董事会议事规则》、《监事会议事规则》、《总经理工作细则》、《信息披露管理制度》、《独立董事工作制度》、《董事会审计委员会工作规则》、《董事会战略委员会工作规则》、《董事会提名委员会工作规则》、《董事会薪酬与考核委员会工作规则》、《投资者关系管理制度》、《募集资金使用管理办法》、《对外投资管理制度》、《关联交易管理办法》、《内部审计制度》、《财务管理制度》等重要规章制度，形成了比较系统的治理框架文件，为完善公司内部控制制度打下了良好的基础，进一步明确了有关管理权限和工作流程，为各部门提供了有效的工作指引。公司审计部门负责执行内部控制监督和检查，行使审计监督职权。公司内部审计采取定期和不定期检查方式，对公司、子公司进行内部审计、核查。公司现有的内部控制制度符合我国有关法规和证券监管部门的要求，符合当前公司生产经营实际情况需要，在企业经营管理各个过程、各个关键环节发挥了较好的控制与防范作用。

二、董事会关于内部控制责任的声明

董事会全体董事承诺本报告不存在任何虚假、误导性陈述或重大遗漏，并对报告内容的真实性、准确性与完整性承担个别及连带责任。建立健全并有效实施内部控制是公司董事会的责任；监事会对董事会建立与实施内部控制进行监督；经营层负责组织领导公司内部控制的日常运行。公司内部控制的目的是：合理保证公司经营管理合法合规、资产安全，确保财务报告及相关信息真实完整，提高经营效率和效果，促进公司实现发展战略。由于内部控制存在固有局限性，故仅能对达到上述目标提供合理保证；同时，内部控制的有效性有可能随公司内、外部环境及经营情况的变化而改变；当内控缺陷一经识别，公司将立即采取整改措施。

三、建立财务报告内部控制的依据

公司根据《企业内部控制基本规范》及其配套指引的规定，深圳证券交易所《上市公司内部控制指引》等相关法律、法规和规章制度的要求，结合自身经营管理特点和实际情况，建立了较为健全的内部控制制度，形成了较为完整的内部控制体系，并根据自身经营发展和经济环境变化不断加以完善。

四、内部控制自我评价报告

内部控制自我评价报告中报告期内发现的内部控制重大缺陷的具体情况	
<p>内部控制是一项长期而持续的系统工程，随着公司业务的发展变化需要不断总结、完善、创新。本公司重视内部控制制度的不断完善，持续对内部控制制度进行调查、完善并改进。报告期内，公司严格依照监管要求，不断加强法人治理和内控制度建设，已基本建立起了较为完备的内控制度体系，但仍存在以下不足：（一）针对《内部控制手册》进一步完善情况，公司目前尚未完全建立制度维护、修订的归口管理模式，公司新制度建立和旧制度废除仍在各职能部门。（二）公司内控过程留痕及档案管理有待加强。</p> <p>针对公司自我评价存在的不足，主要在以下方面需要加强：（一）在对董事、监事、高级管理人员培训的基础上，加强对中层管理人员及员工的培训力度，树立风险防范意识，培育良好企业精神和内部控制文化，加强内控规范意识，提高内部控制的执行效力；（二）对公司各项制度的修订、维护和建立由归口部门统一管理。公司内部控制的执行部门，在日常工作中加强对公司财务活动、经济活动、生产活动、监督活动进行内部控制。（三）对公司内控过程留痕及档案管理建立相应的管理制度；（四）进一步加强对子公司的管理。定期召开子公司经济分析会，了解、检查子公司的经营情况、财务状况和重大投资项目情况，以有效监控公司整体经营风险。公司各职能部门对子公司相关业务和管理进行指导、服务和监督，加强对各子公司的机构设置、资金调配、项目投资、人员编制和任免等方面的管理。</p>	
内部控制自我评价报告全文披露日期	2013年03月21日
内部控制自我评价报告全文披露索引	巨潮资讯网

五、内部控制审计报告

适用 不适用

内部控制审计报告中的审议意见段	
<p>致同会计师事务所（特殊普通合伙）认为，鸿博股份公司于 2012 年 12 月 31 日在所有重大方面有效地保持了按照《企业内部控制基本规范》建立的与财务报表相关的内部控制。</p>	
内部控制审计报告全文披露日期	2013年03月21日
内部控制审计报告全文披露索引	http://www.cninfo.com.cn

会计师事务所是否出具非标准意见的内部控制审计报告

是 否

会计师事务所出具的内部控制审计报告与董事会的自我评价报告意见是否一致

是 否

六、年度报告重大差错责任追究制度的建立与执行情况

公司已经建立了年报信息披露重大差错责任追究制度，报告期内执行情况良好，不存在发生重大会计差错更正、重大遗漏信息补充等情况。

第十节 财务报告

一、审计报告

审计意见类型	标准无保留审计意见
审计报告签署日期	2013 年 03 月 19 日
审计机构名称	致同会计师事务所
审计报告文号	致同审字（2013）第 0351ZA0551 号

审计报告正文

审计报告

致同审字（2013）第0351ZA0551号

福建鸿博印刷股份有限公司全体股东：

我们审计了后附的福建鸿博印刷股份有限公司（以下简称鸿博股份公司）财务报表，包括2012年12月31日的合并及公司资产负债表，2012年度的合并及公司利润表、合并及公司现金流量表、合并及公司股东权益变动表以及财务报表附注。

一、管理层对财务报表的责任

编制和公允列报财务报表是鸿博股份公司管理层的责任，这种责任包括：（1）按照企业会计准则的规定编制财务报表，并使其实现公允反映；（2）设计、执行和维护必要的内部控制，以使财务报表不存在由于舞弊或错误导致的重大错报。

二、注册会计师的责任

我们的责任是在执行审计工作的基础上对财务报表发表审计意见。我们按照中国注册会计师审计准则的规定执行了审计工作。中国注册会计师审计准则要求我们遵守中国注册会计师职业道德守则，计划和执行审计工作以对财务报表是否不存在重大错报获取合理保证。

审计工作涉及实施审计程序，以获取有关财务报表金额和披露的审计证据。选择的审计程序取决于注册会计师的判断，包括对由于舞弊或错误导致的财务报表重大错报风险的评估。在进行风险评估时，注册会计师考虑与财务报表编制和公允列报相关的内部控制，以设计恰当的审计程序。审计工作还包括评价管理层选用会计政策的恰当性和作出会计估计的合理性，以及评价财务报表的总体列报。

我们相信，我们获取的审计证据是充分、适当的，为发表审计意见提供了基础。

三、审计意见

我们认为，鸿博股份公司财务报表在所有重大方面按照企业会计准则的规定编制，公允反映了鸿博股份公司2012年12月31日的合并及公司财务状况以及2012年度的合并及公司经营成果和合并及公司现金流量。

致同会计师事务所
(特殊普通合伙)

中国注册会计师 林新田

中国注册会计师 邓伟

中国·北京

二〇一三年 三月十九日

二、财务报表

财务附注中报表的单位为：人民币元

1、合并资产负债表

编制单位：福建鸿博印刷股份有限公司

单位：元

项目	期末余额	期初余额
流动资产：		
货币资金	162,883,251.38	449,978,213.12
结算备付金		
拆出资金		
交易性金融资产		
应收票据	766,704.27	3,378,500.00
应收账款	165,061,868.60	67,513,470.09
预付款项	16,709,061.01	53,489,981.94
应收保费		
应收分保账款		

应收分保合同准备金		
应收利息		1,708,994.27
应收股利		
其他应收款	38,235,543.86	29,780,991.37
买入返售金融资产		
存货	89,687,611.59	71,464,511.43
一年内到期的非流动资产		
其他流动资产		
流动资产合计	473,344,040.71	677,314,662.22
非流动资产：		
发放委托贷款及垫款		
可供出售金融资产		
持有至到期投资		
长期应收款		
长期股权投资	116,060,000.00	112,560,000.00
投资性房地产	4,243,369.50	4,457,652.61
固定资产	309,402,036.76	215,216,929.00
在建工程	292,016,398.94	22,020,519.92
工程物资		
固定资产清理		
生产性生物资产		
油气资产		
无形资产	28,168,458.48	27,819,134.09
开发支出		
商誉	19,728,402.48	19,728,402.48
长期待摊费用	2,260,415.40	2,567,739.83
递延所得税资产	4,078,308.87	790,322.00
其他非流动资产		
非流动资产合计	775,957,390.43	405,160,699.93
资产总计	1,249,301,431.14	1,082,475,362.15
流动负债：		
短期借款	100,000,000.00	100,000,000.00
向中央银行借款		
吸收存款及同业存放		

拆入资金		
交易性金融负债		
应付票据	25,418,601.53	12,337,689.14
应付账款	214,777,538.24	93,718,184.65
预收款项	12,415,990.64	2,011,239.06
卖出回购金融资产款		
应付手续费及佣金		
应付职工薪酬	10,445,052.78	10,047,613.00
应交税费	-450,690.33	8,793,248.90
应付利息		
应付股利		
其他应付款	21,309,760.69	5,246,404.15
应付分保账款		
保险合同准备金		
代理买卖证券款		
代理承销证券款		
一年内到期的非流动负债		
其他流动负债	5,117,925.33	1,790,479.42
流动负债合计	389,034,178.88	233,944,858.32
非流动负债：		
长期借款		
应付债券		
长期应付款	3,578,992.32	3,578,992.32
专项应付款		
预计负债		
递延所得税负债		
其他非流动负债		
非流动负债合计	3,578,992.32	3,578,992.32
负债合计	392,613,171.20	237,523,850.64
所有者权益（或股东权益）：		
实收资本（或股本）	298,186,000.00	156,940,000.00
资本公积	335,816,646.98	477,062,646.98
减：库存股		
专项储备		

盈余公积	27,663,425.96	23,950,441.24
一般风险准备		
未分配利润	151,946,243.96	145,123,496.22
外币报表折算差额		
归属于母公司所有者权益合计	813,612,316.90	803,076,584.44
少数股东权益	43,075,943.04	41,874,927.07
所有者权益（或股东权益）合计	856,688,259.94	844,951,511.51
负债和所有者权益（或股东权益）总计	1,249,301,431.14	1,082,475,362.15

法定代表人：尤丽娟
人：林雄坤先生

主管会计工作负责人：周美妹女士

会计机构负责

2、母公司资产负债表

编制单位：福建鸿博印刷股份有限公司

单位：元

项目	期末余额	期初余额
流动资产：		
货币资金	42,194,906.85	121,440,161.19
交易性金融资产		
应收票据		
应收账款	5,280,251.88	15,227,831.21
预付款项	4,490,707.31	35,165,382.67
应收利息		1,383,287.67
应收股利	6,000,000.00	6,000,000.00
其他应收款	48,726,841.93	43,522,841.54
存货	11,067,916.74	9,126,389.47
一年内到期的非流动资产		
其他流动资产		
流动资产合计	117,760,624.71	231,865,893.75
非流动资产：		
可供出售金融资产		
持有至到期投资		
长期应收款		
长期股权投资	648,435,567.46	534,237,311.31

投资性房地产		
固定资产	133,679,868.84	89,840,868.80
在建工程	4,107,523.48	12,756,767.60
工程物资		
固定资产清理		
生产性生物资产		
油气资产		
无形资产	8,253,870.53	7,463,547.94
开发支出		
商誉		
长期待摊费用		
递延所得税资产	109,041.13	206,357.34
其他非流动资产		
非流动资产合计	794,585,871.44	644,504,852.99
资产总计	912,346,496.15	876,370,746.74
流动负债：		
短期借款	70,000,000.00	70,000,000.00
交易性金融负债		
应付票据	9,344,262.93	7,528,930.84
应付账款	8,428,245.46	1,683,285.95
预收款项	1,433,426.76	608,600.33
应付职工薪酬	1,632,549.69	1,293,005.63
应交税费	3,572,029.45	4,405,680.40
应付利息		
应付股利		
其他应付款	32,704,782.82	2,888,237.61
一年内到期的非流动负债		
其他流动负债	3,517,925.33	1,790,479.42
流动负债合计	130,633,222.44	90,198,220.18
非流动负债：		
长期借款		
应付债券		
长期应付款		
专项应付款		

预计负债		
递延所得税负债		
其他非流动负债		
非流动负债合计		
负债合计	130,633,222.44	90,198,220.18
所有者权益（或股东权益）：		
实收资本（或股本）	298,186,000.00	156,940,000.00
资本公积	335,816,646.98	477,062,646.98
减：库存股		
专项储备		
盈余公积	26,434,607.56	22,721,622.84
一般风险准备		
未分配利润	121,276,019.17	129,448,256.74
外币报表折算差额		
所有者权益（或股东权益）合计	781,713,273.71	786,172,526.56
负债和所有者权益（或股东权益）总计	912,346,496.15	876,370,746.74

法定代表人：尤丽娟
人：林雄坤先生

主管会计工作负责人：周美妹女士

会计机构负责

3、合并利润表

编制单位：福建鸿博印刷股份有限公司

单位：元

项目	本期金额	上期金额
一、营业总收入	682,237,748.78	404,147,840.90
其中：营业收入	682,237,748.78	404,147,840.90
利息收入		
已赚保费		
手续费及佣金收入		
二、营业总成本	618,910,384.75	359,699,999.96
其中：营业成本	480,217,299.22	271,154,326.49
利息支出		
手续费及佣金支出		
退保金		

赔付支出净额		
提取保险合同准备金净额		
保单红利支出		
分保费用		
营业税金及附加	5,109,751.74	3,445,322.78
销售费用	40,879,192.97	29,075,956.88
管理费用	85,504,898.28	51,695,654.45
财务费用	1,820,948.10	1,906,367.10
资产减值损失	5,378,294.44	2,422,372.26
加：公允价值变动收益（损失以“－”号填列）		
投资收益（损失以“－”号填列）		20,000,000.00
其中：对联营企业和合营企业的投资收益		
汇兑收益（损失以“－”号填列）		
三、营业利润（亏损以“－”号填列）	63,327,364.03	64,447,840.94
加：营业外收入	7,722,048.74	9,717,216.71
减：营业外支出	505,178.29	1,177,553.13
其中：非流动资产处置损失	35,467.17	583,142.54
四、利润总额（亏损总额以“－”号填列）	70,544,234.48	72,987,504.52
减：所得税费用	12,943,886.62	11,314,816.69
五、净利润（净亏损以“－”号填列）	57,600,347.86	61,672,687.83
其中：被合并方在合并前实现的净利润		
归属于母公司所有者的净利润	52,124,832.46	58,045,463.25
少数股东损益	5,475,515.40	3,627,224.58
六、每股收益：	--	--
（一）基本每股收益	0.1748	0.2111
（二）稀释每股收益	0.1748	0.2111

七、其他综合收益		
八、综合收益总额	57,600,347.86	61,672,687.83
归属于母公司所有者的综合收益总额	52,124,832.46	58,045,463.25
归属于少数股东的综合收益总额	5,475,515.40	3,627,224.58

本期发生同一控制下企业合并的，被合并方在合并前实现的净利润为：元。

法定代表人：尤丽娟
人：林雄坤先生

主管会计工作负责人：周美妹女士

会计机构负责

4、母公司利润表

编制单位：福建鸿博印刷股份有限公司

单位：元

项目	本期金额	上期金额
一、营业收入	154,031,574.83	159,132,636.59
减：营业成本	80,718,412.27	97,712,161.91
营业税金及附加	1,212,315.90	1,142,035.12
销售费用	10,583,469.36	6,664,224.43
管理费用	34,299,030.54	19,551,501.18
财务费用	63,983.36	4,753,577.21
资产减值损失	-648,774.74	618,769.13
加：公允价值变动收益（损失以“-”号填列）		
投资收益（损失以“-”号填列）	6,411,749.16	32,000,000.00
其中：对联营企业和合营企业的投资收益		
二、营业利润（亏损以“-”号填列）	34,214,887.30	60,690,367.61
加：营业外收入	7,549,493.33	8,692,674.87
减：营业外支出	139,427.03	749,155.01
其中：非流动资产处置损失		311,801.93
三、利润总额（亏损总额以“-”号填列）	41,624,953.60	68,633,887.47
减：所得税费用	4,495,106.45	5,076,168.84

四、净利润（净亏损以“-”号填列）	37,129,847.15	63,557,718.63
五、每股收益：	--	--
（一）基本每股收益	0.1245	0.2311
（二）稀释每股收益	0.1245	0.2311
六、其他综合收益		
七、综合收益总额	37,129,847.15	63,557,718.63

法定代表人：尤丽娟
人：林雄坤先生

主管会计工作负责人：周美妹女士

会计机构负责

5、合并现金流量表

编制单位：福建鸿博印刷股份有限公司

单位：元

项目	本期金额	上期金额
一、经营活动产生的现金流量：		
销售商品、提供劳务收到的现金	674,122,083.53	424,434,370.03
客户存款和同业存放款项净增加额		
向中央银行借款净增加额		
向其他金融机构拆入资金净增加额		
收到原保险合同保费取得的现金		
收到再保险业务现金净额		
保户储金及投资款净增加额		
处置交易性金融资产净增加额		
收取利息、手续费及佣金的现金		
拆入资金净增加额		
回购业务资金净增加额		
收到的税费返还	5,804,868.32	6,720,007.68
收到其他与经营活动有关的现金	15,246,467.69	12,305,696.65

经营活动现金流入小计	695,173,419.54	443,460,074.36
购买商品、接受劳务支付的现金	383,517,752.65	260,705,030.08
客户贷款及垫款净增加额		
存放中央银行和同业款项净增加额		
支付原保险合同赔付款项的现金		
支付利息、手续费及佣金的现金		
支付保单红利的现金		
支付给职工以及为职工支付的现金	135,261,311.48	56,843,881.23
支付的各项税费	50,465,104.38	38,120,213.97
支付其他与经营活动有关的现金	80,582,369.57	52,068,783.74
经营活动现金流出小计	649,826,538.08	407,737,909.02
经营活动产生的现金流量净额	45,346,881.46	35,722,165.34
二、投资活动产生的现金流量：		
收回投资收到的现金		50,000,000.00
取得投资收益所收到的现金		12,500,000.00
处置固定资产、无形资产和其他长期资产收回的现金净额		533,059.03
处置子公司及其他营业单位收到的现金净额		
收到其他与投资活动有关的现金	147,000,000.00	7,500,000.00
投资活动现金流入小计	147,000,000.00	70,533,059.03
购建固定资产、无形资产和其他长期资产支付的现金	296,747,446.99	128,809,404.72
投资支付的现金	3,500,000.00	192,550,000.00
质押贷款净增加额		
取得子公司及其他营业单位支付的现金净额		
支付其他与投资活动有关的现金		

投资活动现金流出小计	300,247,446.99	321,359,404.72
投资活动产生的现金流量净额	-153,247,446.99	-250,826,345.69
三、筹资活动产生的现金流量：		
吸收投资收到的现金		262,890,563.20
其中：子公司吸收少数股东投资收到的现金		
取得借款收到的现金		130,000,000.00
发行债券收到的现金		
收到其他与筹资活动有关的现金		
筹资活动现金流入小计		392,890,563.20
偿还债务支付的现金		130,000,000.00
分配股利、利润或偿付利息支付的现金	52,732,069.09	34,143,635.99
其中：子公司支付给少数股东的股利、利润	4,274,499.43	6,749,537.19
支付其他与筹资活动有关的现金		
筹资活动现金流出小计	52,732,069.09	164,143,635.99
筹资活动产生的现金流量净额	-52,732,069.09	228,746,927.21
四、汇率变动对现金及现金等价物的影响	353,820.19	35,761.05
五、现金及现金等价物净增加额	-160,278,814.43	13,678,507.91
加：期初现金及现金等价物余额	293,412,610.16	279,734,102.25
六、期末现金及现金等价物余额	133,133,795.73	293,412,610.16

法定代表人：尤丽娟
人：林雄坤先生

主管会计工作负责人：周美妹女士

会计机构负责

6、母公司现金流量表

编制单位：福建鸿博印刷股份有限公司

单位：元

项目	本期金额	上期金额
一、经营活动产生的现金流量：		
销售商品、提供劳务收到的现金	191,263,144.07	178,028,656.50

收到的税费返还	5,804,868.32	6,720,007.68
收到其他与经营活动有关的现金	49,829,275.71	4,940,790.55
经营活动现金流入小计	246,897,288.10	189,689,454.73
购买商品、接受劳务支付的现金	74,805,759.95	99,605,291.51
支付给职工以及为职工支付的现金	25,560,666.02	19,478,486.20
支付的各项税费	16,308,713.65	16,021,235.39
支付其他与经营活动有关的现金	46,921,966.32	50,630,337.74
经营活动现金流出小计	163,597,105.94	185,735,350.84
经营活动产生的现金流量净额	83,300,182.16	3,954,103.89
二、投资活动产生的现金流量：		
收回投资收到的现金	5,000,000.00	50,000,000.00
取得投资收益所收到的现金	6,411,749.16	18,500,000.00
处置固定资产、无形资产和其他长期资产收回的现金净额		509,490.00
处置子公司及其他营业单位收到的现金净额		
收到其他与投资活动有关的现金	100,000,000.00	7,500,000.00
投资活动现金流入小计	111,411,749.16	76,509,490.00
购建固定资产、无形资产和其他长期资产支付的现金	22,548,334.95	50,110,279.28
投资支付的现金	119,198,256.15	278,550,000.00
取得子公司及其他营业单位支付的现金净额		
支付其他与投资活动有关的现金		
投资活动现金流出小计	141,746,591.10	328,660,279.28
投资活动产生的现金流量净额	-30,334,841.94	-252,150,789.28
三、筹资活动产生的现金流量：		
吸收投资收到的现金		262,890,563.20
取得借款收到的现金		100,000,000.00
发行债券收到的现金		

收到其他与筹资活动有关的现金		
筹资活动现金流入小计		362,890,563.20
偿还债务支付的现金		130,000,000.00
分配股利、利润或偿付利息支付的现金	46,306,487.54	26,051,943.08
支付其他与筹资活动有关的现金		
筹资活动现金流出小计	46,306,487.54	156,051,943.08
筹资活动产生的现金流量净额	-46,306,487.54	206,838,620.12
四、汇率变动对现金及现金等价物的影响	353,820.19	35,761.05
五、现金及现金等价物净增加额	7,012,672.87	-41,322,304.22
加：期初现金及现金等价物余额	16,991,717.05	58,314,021.27
六、期末现金及现金等价物余额	24,004,389.92	16,991,717.05

法定代表人：尤丽娟
人：林雄坤先生

主管会计工作负责人：周美妹女士

会计机构负责

7、合并所有者权益变动表

编制单位：福建鸿博印刷股份有限公司

本期金额

单位：元

项目	本期金额									
	归属于母公司所有者权益								少数股东权益	所有者权益合计
	实收资本 (或股本)	资本公积	减：库存股	专项储备	盈余公积	一般风险准备	未分配利润	其他		
一、上年年末余额	156,940,000.00	477,062,646.98			23,950,441.24		145,123,496.22		41,874,927.07	844,951,511.51
加：会计政策变更										
前期差错更正										
其他										
二、本年年初余额	156,940,000.00	477,062,646.98			23,950,441.24		145,123,496.22		41,874,927.07	844,951,511.51

	0.00	98			.24		22		927.07	,511.51
三、本期增减变动金额(减少以“－”号填列)	141,246,000.00	-141,246,000.00			3,712,984.72		6,822,747.74		1,201,015.97	11,736,748.43
(一) 净利润							52,124,832.46		5,475,515.40	57,600,347.86
(二) 其他综合收益										
上述(一)和(二)小计							52,124,832.46		5,475,515.40	57,600,347.86
(三) 所有者投入和减少资本										
1. 所有者投入资本										
2. 股份支付计入所有者权益的金额										
3. 其他										
(四) 利润分配					3,712,984.72		-45,302,084.72		-4,274,499.43	-45,863,599.43
1. 提取盈余公积					3,712,984.72		-3,712,984.72			
2. 提取一般风险准备										
3. 对所有者(或股东)的分配							-41,589,100.00		-4,274,499.43	-45,863,599.43
4. 其他										
(五) 所有者权益内部结转	141,246,000.00	-141,246,000.00								
1. 资本公积转增资本(或股本)	141,246,000.00	-141,246,000.00								
2. 盈余公积转增资本(或股本)										
3. 盈余公积弥补亏损										
4. 其他										
(六) 专项储备										

1. 本期提取										
2. 本期使用										
(七) 其他										
四、本期期末余额	298,186,000.00	335,816,646.98			27,663,425.96		151,946,243.96		43,075,943.04	856,688,259.94

上年金额

单位：元

项目	上年金额									
	归属于母公司所有者权益								少数股东权益	所有者权益合计
	实收资本(或股本)	资本公积	减：库存股	专项储备	盈余公积	一般风险准备	未分配利润	其他		
一、上年年末余额	136,000,000.00	235,112,083.78			17,594,669.38		113,833,804.83		42,631,044.60	545,171,602.59
加：同一控制下企业合并产生的追溯调整										
加：会计政策变更										
前期差错更正										
其他										
二、本年年初余额	136,000,000.00	235,112,083.78			17,594,669.38		113,833,804.83		42,631,044.60	545,171,602.59
三、本期增减变动金额(减少以“－”号填列)	20,940,000.00	241,950,563.20			6,355,771.86		31,289,691.39		-756,117.53	299,779,908.92
(一) 净利润							58,045,463.25		3,627,224.58	61,672,687.83
(二) 其他综合收益										
上述(一)和(二)小计							58,045,463.25		3,627,224.58	61,672,687.83
(三) 所有者投入和减少资本	20,940,000.00	241,950,563.20							575,013.16	263,465,576.36

1. 所有者投入资本	20,940,000.00	241,950,563.20								262,890,563.20
2. 股份支付计入所有者权益的金额										
3. 其他								575,013.16		575,013.16
(四) 利润分配					6,355,771.86		-26,755,771.86		-4,958,355.27	-25,358,355.27
1. 提取盈余公积					6,355,771.86		-6,355,771.86			
2. 提取一般风险准备										
3. 对所有者(或股东)的分配							-20,400,000.00		-4,958,355.27	-25,358,355.27
4. 其他										
(五) 所有者权益内部结转										
1. 资本公积转增资本(或股本)										
2. 盈余公积转增资本(或股本)										
3. 盈余公积弥补亏损										
4. 其他										
(六) 专项储备										
1. 本期提取										
2. 本期使用										
(七) 其他										
四、本期期末余额	156,940,000.00	477,062,646.98			23,950,441.24		145,123,496.22		41,874,927.07	844,951,511.51

法定代表人：尤丽娟
人：林雄坤先生

主管会计工作负责人：周美妹女士

会计机构负责

8、母公司所有者权益变动表

编制单位：福建鸿博印刷股份有限公司

本期金额

单位：元

项目	本期金额							
	实收资本 (或股本)	资本公 积	减：库存 股	专项储 备	盈余公 积	一般风 险准备	未分配 利润	所有者 权益合 计
一、上年年末余额	156,940,000.00	477,062,646.98			22,721,622.84		129,448,256.74	786,172,526.56
加：会计政策变更								
前期差错更正								
其他								
二、本年年初余额	156,940,000.00	477,062,646.98			22,721,622.84		129,448,256.74	786,172,526.56
三、本期增减变动金额(减少以“-”号填列)	141,246,000.00	-141,246,000.00			3,712,984.72		-8,172,237.57	-4,459,252.85
(一) 净利润							37,129,847.15	37,129,847.15
(二) 其他综合收益								
上述(一)和(二)小计							37,129,847.15	37,129,847.15
(三)所有者投入和减少资本								
1. 所有者投入资本								
2. 股份支付计入所有者权益的金额								
3. 其他								
(四) 利润分配					3,712,984.72		-45,302,084.72	-41,589,100.00
1. 提取盈余公积					3,712,984.72		-3,712,984.72	
2. 提取一般风险准备							-41,589,100.00	-41,589,100.00
3. 对所有者(或股东)的分配								

4. 其他								
(五)所有者权益内部结转	141,246,000.00	-141,246,000.00						
1. 资本公积转增资本(或股本)	141,246,000.00	-141,246,000.00						
2. 盈余公积转增资本(或股本)								
3. 盈余公积弥补亏损								
4. 其他								
(六)专项储备								
1. 本期提取								
2. 本期使用								
(七)其他								
四、本期期末余额	298,186,000.00	335,816,646.98			26,434,607.56		121,276,019.17	781,713,273.71

上年金额

单位：元

项目	上年金额							
	实收资本(或股本)	资本公积	减：库存股	专项储备	盈余公积	一般风险准备	未分配利润	所有者权益合计
一、上年年末余额	136,000,000.00	235,112,083.78			16,365,850.98		92,646,309.97	480,124,244.73
加：会计政策变更								
前期差错更正								
其他								
二、本年年初余额	136,000,000.00	235,112,083.78			16,365,850.98		92,646,309.97	480,124,244.73
三、本期增减变动金额(减少以“－”号填列)	20,940,000.00	241,950,563.20			6,355,771.86		36,801,946.77	306,048,281.83
(一)净利润							63,557,718.63	63,557,718.63
(二)其他综合收益								
上述(一)和(二)小计							63,557,718.63	63,557,718.63

(三)所有者投入和减少资本	20,940,000.00	241,950,563.20						262,890,563.20
1. 所有者投入资本	20,940,000.00	241,950,563.20						262,890,563.20
2. 股份支付计入所有者权益的金额								
3. 其他								
(四)利润分配					6,355,771.86		-26,755,771.86	-20,400,000.00
1. 提取盈余公积					6,355,771.86		-6,355,771.86	
2. 提取一般风险准备								
3. 对所有者(或股东)的分配							-20,400,000.00	-20,400,000.00
4. 其他								
(五)所有者权益内部结转								
1. 资本公积转增资本(或股本)								
2. 盈余公积转增资本(或股本)								
3. 盈余公积弥补亏损								
4. 其他								
(六)专项储备								
1. 本期提取								
2. 本期使用								
(七)其他								
四、本期期末余额	156,940,000.00	477,062,646.98			22,721,622.84		129,448,256.74	786,172,526.56

法定代表人：尤丽娟
人：林雄坤先生

主管会计工作负责人：周美妹女士

会计机构负责

三、公司基本情况

福建鸿博印刷股份有限公司（以下简称“本公司”或“公司”）系由福建鸿博印刷有限公司整体变更设立的股份有限公司，于2011年9月30日取得福建省工商行政管理局换发的注册号为350000100013868的《企业法人营业执照》。公司设立时总股本为6,000万股，每股面值为人民币1元，注册资本为人民币6,000

万元。

根据公司2007年第二次临时股东大会决议，并经中国证券监督管理委员会以证监许可字[2008]522号《关于核准福建鸿博印刷股份有限公司首次公开发行股票批复》文核准，2008年本公司采用网下向询价对象配售与网上资金申购定价发行相结合的方式公开发行人民币普通股股票（A股）2,000万股，其中，网下配售400万股，网上定价发行1,600万股，发行价格为13.88元/股。本次发行后公司总股本变更为8,000万股，每股面值1元，公司注册资本变更为人民币8,000万元。

根据2009年第一次临时股东大会决议，公司以总股本8,000.00万股为基数，以资本公积转增股本，每10股转增7股，每股面值为人民币1.00元，增加注册资本人民币5,600.00万元，变更后本公司注册资本（股本）为人民币13,600.00万元。

根据2010年第二次临时股东大会决议，并经中国证券监督管理委员会以证监许可[2011]671号文批复，2011年本公司采用网下配售方式向询价对象非公开发行人民币普通股（A股）2,094万股，每股面值1元，发行后公司注册资本变更为人民币15,694.00万元。

根据2011年度股东大会决议，公司以总股本15,694.00万股为基数，以资本公积转增股本，每10股转增9股，每股面值为人民币1.00元，增加注册资本人民币14,124.60万元，变更后注册资本增至人民币29,818.60万元。

公司法定代表人为：尤丽娟。本公司目前住所为：福州市金山开发区金达路136号。

本公司属于印刷企业，2002年经福建省民政厅认定为福利企业。本公司的经营范围为：出版物（含内部书刊印刷）、包装装潢印刷品、其他印刷品印刷（含票证、票据印刷）（有效期至2014年3月）；磁卡、智能卡的研制与加工；热敏纸、UV油墨、印刷设备的销售；皮革证件、铜铝牌匾和不干胶的印刷；对外贸易；对金融业、文化、体育和娱乐业的投资；网络技术开发与服务；文化创意设计与服务；物联网技术开发与服务。

本公司设立了相应的组织机构：除股东大会、董事会、监事会外，还设置了审计部、人力资源中心、总裁办、财务中心、物供部、生产部、品管部、技术中心、营销中心、证券部及北京办事处等职能部门。

截止2012年12月31日，本公司拥有十家子公司，两家孙公司。

四、公司主要会计政策、会计估计和前期差错

1、财务报表的编制基础

本财务报表按照财政部2006年2月颁布的《企业会计准则—基本准则》和38项具体会计准则及其应用指南、解释及其他有关规定（统称“企业会计准则”）编制。此外，本公司还按照中国证监会《公开发行证券的公司信息披露编报规则第15号—财务报告的一般规定》（2010年修订）披露有关财务信息。

本财务报表以持续经营为基础列报。

本公司会计核算以权责发生制为基础。除某些金融工具外，本财务报表均以历史成本为计量基础。资产如果发生减值，则按照相关规定计提相应的减值准备。

2、遵循企业会计准则的声明

本财务报表符合企业会计准则的要求，真实、完整地反映了本公司2012年12月31日的合并及公司财务状况以及2012年度的合并及公司经营成果和合并及公司现金流量等有关信息。

3、会计期间

本公司会计期间采用公历年度，即每年自1月1日起至12月31日止。

4、记账本位币

本公司以人民币为记账本位币。

5、同一控制下和非同一控制下企业合并的会计处理方法

（1）同一控制下企业合并

对于同一控制下的企业合并，合并方在合并中取得的被合并方的资产、负债，除因会计政策不同而进行的调整以外，按合并日被合并方的原账面价值计量。合并对价的账面价值与合并中取得的净资产账面价值的差额调整资本公积，资本公积不足冲减的，调整留存收益。

（2）非同一控制下的企业合并

对于非同一控制下的企业合并，合并成本为本公司在购买日为取得对被购买方的控制权而付出的资产、发生或承担的负债以及发行的权益性证券的公允价值。在购买日，本公司取得的被购买方的资产、负债及或

有负债按公允价值确认。

为进行企业合并发生的审计、法律服务、评估咨询等中介费用以及其他相关管理费用，于发生时计入当期损益。作为合并对价发行的权益性证券或债务性证券的交易费用，计入权益性证券或债务性证券的初始确认金额。

本公司对合并成本大于合并中取得的被购买方可辨认净资产公允价值份额的差额，确认为商誉，按成本扣除累计减值准备进行后续计量；对合并成本小于合并中取得的被购买方可辨认净资产公允价值份额的差额，经复核后计入当期损益。

通过多次交易分步实现非同一控制下的企业合并的，在合并财务报表中，合并成本为购买日支付的对价与购买日之前已经持有的被购买方的股权在购买日的公允价值之和。对于购买日之前已经持有的被购买方的股权，按照购买日的公允价值进行重新计量，公允价值与其账面价值之间的差额计入当期投资收益；购买日之前已经持有的被购买方的股权涉及其他综合收益的，与其相关的其他综合收益转为购买日当期投资收益。

6、合并财务报表的编制方法

(1) 合并财务报表的编制方法

合并财务报表的合并范围包括本公司及全部子公司。

本公司合并财务报表以本公司和子公司的财务报表为基础，根据其他有关资料，按照权益法调整对子公司的长期股权投资后，由本公司编制。在编制合并财务报表时，本公司和子公司的会计政策和会计期间要求保持一致，公司间的重大交易和往来余额予以抵销。

在报告期内因同一控制下企业合并增加的子公司，本公司将该子公司合并当期期初至报告期末的收入、费用、利润纳入合并利润表，将其现金流量纳入合并现金流量表；因非同一控制下企业合并增加的子公司，本公司将该子公司购买日至报告期末的收入、费用、利润纳入合并利润表，将其现金流量纳入合并现金流量表。

子公司的股东权益中不属于本公司所拥有的部分作为少数股东权益在合并资产负债表中股东权益项下单独列示。子公司当期净损益中属于少数股东权益的份额，在合并利润表中净利润项目下以“少数股东损益”项目列示。少数股东分担的子公司的亏损超过了少数股东在该子公司期初所有者权益中所享有的份额，其

余额仍冲减少数股东权益。

对于购买子公司少数股权或因处置部分股权投资但没有丧失对该子公司控制权的交易，作为权益性交易核算，调整归属于母公司所有者权益和少数股东权益的账面价值以反映其在子公司中相关权益的变化。少数股东权益的调整额与支付/收到对价的公允价值之间的差额调整资本公积，资本公积不足冲减的，调整留存收益。

因处置部分股权投资或其他原因丧失了对原有子公司控制权的，剩余股权按照其在丧失控制权日的公允价值进行重新计量；处置股权取得的对价与剩余股权公允价值之和，减去按原持股比例计算应享有原子公司自购买日开始持续计算的净资产的份额之间的差额，计入丧失控制权当期的投资收益；与原有子公司股权投资相关的其他综合收益，在丧失控制权时转为当期投资收益。

(2) 对同一子公司的股权在连续两个会计年度买入再卖出，或卖出再买入的应披露相关的会计处理方法不适用。

7、现金及现金等价物的确定标准

现金是指库存现金以及可以随时用于支付的存款。现金等价物，是指本公司持有的期限短、流动性强、易于转换为已知金额现金、价值变动风险很小的投资。

8、外币业务和外币报表折算

(1) 外币业务

本公司发生外币业务，按交易发生日的即期汇率折算为记账本位币金额。

(2) 外币财务报表的折算

资产负债表日，对外币货币性项目，采用资产负债表日即期汇率折算。因资产负债表日即期汇率与初始确认时或者前一资产负债表日即期汇率不同而产生的汇兑差额，计入当期损益；对以历史成本计量的外币非货币性项目，仍采用交易发生日的即期汇率折算；对以公允价值计量的外币非货币性项目，采用公允价值确定日的即期汇率折算，折算后的记账本位币金额与原记账本位币金额的差额，计入当期损益。

9、金融工具

金融工具是指形成一个企业的金融资产，并形成其他单位的金融负债或权益工具的合同。

(1) 金融工具的分类

本公司金融工具分为金融资产与金融负债。金融资产于初始确认时分为以下四类：以公允价值计量且其变动计入当期损益的金融资产、持有至到期投资、贷款和应收款项、可供出售金融资产。金融负债于初始确认时分类为：以公允价值计量且其变动计入当期损益的金融负债、其他金融负债。

(2) 金融工具的确认依据和计量方法

本公司于成为金融工具合同的一方时确认一项金融资产或金融负债。

金融资产在初始确认时以公允价值计量。对于以公允价值计量且其变动计入当期损益的金融资产，相关交易费用直接计入当期损益，其他类别的金融资产相关交易费用计入其初始确认金额。

以公允价值计量且其变动计入当期损益的金融资产

以公允价值计量且其变动计入当期损益的金融资产，包括交易性金融资产和初始确认时指定为以公允价值计量且其变动计入当期损益的金融资产。对于此类金融资产，采用公允价值进行后续计量，公允价值变动形成的利得或损失以及与该等金融资产相关的股利和利息收入计入当期损益。

持有至到期投资

持有至到期投资，是指到期日固定、回收金额固定或可确定，且本公司有明确意图和能力持有至到期的非衍生金融资产。持有至到期投资采用实际利率法，按照摊余成本进行后续计量，其终止确认、发生减值或摊销产生的利得或损失，均计入当期损益。

应收款项

应收款项，是指在活跃市场中没有报价、回收金额固定或可确定的非衍生金融资产，包括应收账款和其他应收款等（附注二、10）。应收款项采用实际利率法，按摊余成本进行后续计量，在终止确认、发生减值或摊销时产生的利得或损失，计入当期损益。

可供出售金融资产

可供出售金融资产，是指初始确认时即指定为可供出售的非衍生金融资产，以及除上述金融资产类别以外的金融资产。可供出售金融资产采用公允价值进行后续计量，其折溢价采用实际利率法摊销并确认为利息收入。除减值损失及外币货币性金融资产的汇兑差额确认为当期损益外，可供出售金融资产的公允价值变动确认为其他综合收益并计入资本公积，在该金融资产终止确认时转出，计入当期损益。与可供出售金融资产相关的股利或利息收入，计入当期损益。

对于未划分为以公允价值计量且其变动计入当期损益的金融负债的，相关交易费用计入其初始确认金额。

以公允价值计量且其变动计入当期损益的金融负债

以公允价值计量且其变动计入当期损益的金融负债，包括交易性金融负债和初始确认时指定为以公允价值计量且其变动计入当期损益的金融负债。对于此类金融负债，按照公允价值进行后续计量，公允价值变动形成的利得或损失以及与该等金融负债相关的股利和利息支出计入当期损益。

其他金融负债

与在活跃市场中没有报价、公允价值不能可靠计量的权益工具挂钩并须通过交付该权益工具结算的衍生金融负债，按照成本进行后续计量。其他金融负债采用实际利率法，按摊余成本进行后续计量，终止确认或摊销产生的利得或损失计入当期损益。

(3) 金融资产转移的确认依据和计量方法

金融资产转移，是指将金融资产让与或交付给该金融资产发行方以外的另一方（转入方）。

本公司已将金融资产所有权上几乎所有的风险和报酬转移给转入方的，终止确认该金融资产；保留了金融资产所有权上几乎所有的风险和报酬的，不终止确认该金融资产。

本公司既没有转移也没有保留金融资产所有权上几乎所有的风险和报酬的，分别下列情况处理：放弃了对该金融资产控制的，终止确认该金融资产并确认产生的资产和负债；未放弃对该金融资产控制的，按照其继续涉入所转移金融资产的程度确认有关金融资产，并相应确认有关负债。

(4) 金融负债终止确认条件

金融负债的现时义务全部或部分已经解除的，终止确认该金融负债或其一部分。本公司（债务人）与债权人之间签订协议，以承担新金融负债方式替换现存金融负债，且新金融负债与现存金融负债的合同条款实

质上不同的，终止确认现存金融负债，并同时确认新金融负债。

(5) 金融资产和金融负债公允价值的确定方法

存在活跃市场的金融资产或金融负债，本公司将活跃市场中的现行出价或现行要价用于确定其公允价值。

金融工具不存在活跃市场的，本公司采用估值技术确定其公允价值。采用估值技术得出的结果，反映估值日在公平交易中可能采用的交易价格。估值技术包括参考熟悉情况并自愿交易的各方最近进行的市场交易中使用的价格、参照实质上相同的其他金融工具的当前公允价值、现金流量折现法和期权定价模型等。

本公司选择市场参与者普遍认同，且被以往市场实际交易价格验证具有可靠性的估值技术确定金融工具的公允价值。采用估值技术确定金融工具的公允价值时，本公司尽可能使用市场参与者在金融工具定价时考虑的所有市场参数和相同金融工具当前市场的可观察到的交易价格来测试估值技术的有效性。

(6) 金融资产（不含应收款项）减值测试方法、减值准备计提方法

本公司于资产负债表日对金融资产的账面价值进行检查，有客观证据表明该金融资产发生减值的，计提减值准备。表明金融资产发生减值的客观证据，是指金融资产初始确认后实际发生的、对该金融资产的预计未来现金流量有影响，且企业能够对该影响进行可靠计量的事项。

以摊余成本计量的金融资产

如果有客观证据表明该金融资产发生减值，则将该金融资产的账面价值减记至预计未来现金流量（不包括尚未发生的未来信用损失）现值，减记金额计入当期损益。预计未来现金流量现值，按照该金融资产原实际利率折现确定，并考虑相关担保物的价值。

对单项金额重大的金融资产单独进行减值测试，如有客观证据表明其已发生减值，确认减值损失，计入当期损益。对单项金额不重大的金融资产，包括在具有类似信用风险特征的金融资产组合中进行减值测试。单独测试未发生减值的金融资产（包括单项金额重大和不重大的金融资产），包括在具有类似信用风险特征的金融资产组合中再进行减值测试。已单项确认减值损失的金融资产，不包括在具有类似信用风险特征的金融资产组合中进行减值测试。

本公司对以摊余成本计量的金融资产确认减值损失后，如有客观证据表明该金融资产价值已恢复，且客观上与确认该损失后发生的事项有关，原确认的减值损失予以转回，计入当期损益。但是，该转回后的账面

价值不超过假定不计提减值准备情况下该金融资产在转回日的摊余成本。

可供出售金融资产

如果有客观证据表明该金融资产发生减值，原直接计入资本公积的因公允价值下降形成的累计损失，予以转出，计入当期损益。该转出的累计损失，为可供出售金融资产的初始取得成本扣除已收回本金和已摊销金额、当前公允价值和原已计入损益的减值损失后的余额。

对于已确认减值损失的可供出售债务工具，在随后的会计期间公允价值已上升且客观上与确认原减值损失确认后发生的事项有关的，原确认的减值损失予以转回，计入当期损益。可供出售权益工具投资发生的减值损失，不通过损益转回。

以成本计量的金融资产

在活跃市场中没有报价且其公允价值不能可靠计量的权益工具投资，或与该权益工具挂钩并须通过交付该权益工具结算的衍生金融资产发生减值时，将该金融资产的账面价值，与按照类似金融资产当时市场收益率对未来现金流量折现确定的现值之间的差额，确认为减值损失，计入当期损益。发生的减值损失一经确认，不得转回。

(7) 将尚未到期的持有至到期投资重分类为可供出售金融资产的，说明持有意图或能力发生改变的依据

不适用

10、应收款项坏账准备的确认标准和计提方法

应收款项包括应收账款、其他应收款。

(1) 单项金额重大的应收款项坏账准备

单项金额重大的判断依据或金额标准	本公司将年末余额大于 200 万元的应收账款、年末余额大于 50 万元的其他应收款，确定为单项金额重大的应收款项
单项金额重大并单项计提坏账准备的计提方法	在资产负债表日，本公司对单项金额重大的应收款项单独进行减值测试，经测试发生了减值的，按其未来现金流量现值低于其账面价值的差额，确定减值损失，计提坏账准备；单项金额重大经单独测试未发生减值的应收款项，汇同对单项金

	额非重大的应收款项，按类似的信用风险特征划分为若干组合，再按这些应收款项组合在资产负债表日余额的一定比例计算确定减值损失，计提坏账准备。
--	--

(2) 按组合计提坏账准备的应收款项

组合名称	按组合计提坏账准备的计提方法	确定组合的依据
销售货款及其他	账龄分析法	款项性质。
保证金、押金、预存款性质、合并报表范围核算单位	其他方法	个别认定法。

组合中，采用账龄分析法计提坏账准备的

适用 不适用

账龄	应收账款计提比例 (%)	其他应收款计提比例 (%)
1 年以内 (含 1 年)	5%	5%
1—2 年	10%	10%
2—3 年	20%	20%
3—4 年	50%	50%
4—5 年	80%	80%
5 年以上	100%	100%

组合中，采用余额百分比法计提坏账准备的

适用 不适用

组合中，采用其他方法计提坏账准备的

适用 不适用

(3) 单项金额虽不重大但单项计提坏账准备的应收账款

单项计提坏账准备的理由	本公司将年末余额小于 200 万元且账龄超过一年的应收账款分类为单项金额不重大但单项计提坏账准备的应收账款。
坏账准备的计提方法	采用账龄分析法计提坏账准备

11、存货

(1) 存货的分类

存货是指本公司在日常活动中持有以备出售的产成品或商品、处在生产过程中的在产品、在生产过程或提供劳务过程中耗用的材料和物料等。主要包括原材料、周转材料、在产品、产成品（库存商品）等。

(2) 发出存货的计价方法

计价方法：加权平均法

本公司存货取得时按实际成本计价，领用或发出存货的成本按加权平均法计算确定。

(3) 存货可变现净值的确定依据及存货跌价准备的计提方法

资产负债表日，存货按照成本与可变现净值孰低计量。年末，在对存货进行全面盘点的基础上，对于存货因被淘汰、全部或部分陈旧过时或销售价格低于成本等原因导致成本高于可变现净值的部分，提取存货跌价准备。存货跌价准备按单个存货项目的成本高于其可变现净值的差额提取，预计的存货跌价损失计入当期损益。

(4) 存货的盘存制度

盘存制度：永续盘存制

本公司存货盘存制度采用永续盘存制。本公司定期对存货进行清查，盘盈利得和盘亏损失计入当期损益。

(5) 低值易耗品和包装物的摊销方法

低值易耗品

摊销方法：一次摊销法

低值易耗品领用时采用一次转销法摊销。

包装物

摊销方法：一次摊销法

包装物领用时采用一次转销法摊销。

12、长期股权投资

(1) 投资成本的确定

本公司对子公司的投资按照初始投资成本计价，控股合并形成的长期股权投资的初始计量参见（附注二、5）同一控制下和非同一控制下企业合并的会计处理方法。追加或收回投资调整长期股权投资的成本。公司对被投资单位具有共同控制或重大影响的长期股权投资，以及对被投资单位不具有共同控制或重大影响，并且在活跃市场中没有报价、公允价值不能可靠计量的长期股权投资，均按照初始投资成本计价。

(2) 后续计量及损益确认

公司对子公司的投资的后续计量采用成本法核算，编制合并财务报表时按照权益法进行调整。除取得投资时实际支付的价款或对价中包含的已宣告但尚未发放的现金股利或利润外，按照享有被投资单位宣告发放

的现金股利或利润确认投资收益。

(3) 确定对被投资单位具有共同控制、重大影响的依据

确定对被投资单位具有共同控制的依据共同控制是指按照合同约定对某项经济活动共有的控制。在合营企业设立时，合营各方在投资合同或协议中约定在所设立合营企业的重要财务和生产经营决策制定过程中，必须由合营各方均同意才能通过。确定对被投资单位具有重大影响的依据重大影响，是指对一个企业的财务和经营政策有参与决策的权力，但并不能够控制或者与其他方一起共同控制这些政策的制定。一般情况下本公司直接或通过子公司间接拥有被投资单位 20%以上但低于 50%的表决权股份时认为对被投资单位具有重大影响。

(4) 减值测试方法及减值准备计提方法

资产负债表日，若因市价持续下跌或被投资单位经营状况恶化等原因使长期股权投资存在减值迹象时，根据单项长期股权投资的公允价值减去处置费用后的净额与长期股权投资预计未来现金流量的现值两者之间较高者确定长期股权投资的可收回金额。长期股权投资的可收回金额低于账面价值时，将资产的账面价值减记至可收回金额，减记的金额确认为资产减值损失，计入当期损益，同时计提相应的资产减值准备。长期股权投资减值损失一经确认，在以后会计期间不再转回。

13、投资性房地产

公司投资性房地产是指为赚取租金而持有的房地产。

投资性房地产按取得时的实际成本入账，由建造该项资产达到预定可使用状态前所发生的必要支出构成。

公司对投资性房地产采用成本模式进行后续计量，折旧政策详见（附注二、14）“固定资产”。

公司年末对投资性房地产按照账面净值与可收回金额孰低计量，按单项资产可收回金额低于账面净值的差额，计提投资性房地产减值准备。资产减值损失一经确认，在以后会计期间不再转回。

14、固定资产

(1) 固定资产确认条件

本公司固定资产是指为生产商品、提供劳务、出租或经营管理而持有的，使用寿命超过一个会计年度的有形资产。与该固定资产有关的经济利益很可能流入企业，并且该固定资产的成本能够可靠地计量时，固定

资产才能予以确认。本公司固定资产按照取得时的实际成本进行初始计量。

(2) 融资租入固定资产的认定依据、计价方法

当本公司租入的固定资产符合下列一项或数项标准时，确认为融资租入固定资产：①在租赁期届满时，租赁资产的所有权转移给本公司。②本公司有购买租赁资产的选择权，所订立的购买价款预计将远低于行使选择权时租赁资产的公允价值，因而在租赁开始日就可以合理确定本公司将会行使这种选择权。③即使资产的所有权不转移，但租赁期占租赁资产使用寿命的大部分。④本公司在租赁开始日的最低租赁付款额现值，几乎相当于租赁开始日租赁资产公允价值。⑤租赁资产性质特殊，如果不作较大改造，只有本公司才能使用。融资租赁租入的固定资产，按租赁开始日租赁资产公允价值与最低租赁付款额的现值两者中较低者，作为入账价值。最低租赁付款额作为长期应付款的入账价值，其差额作为未确认融资费用。在租赁谈判和签订租赁合同过程中发生的，可归属于租赁项目的手续费、律师费、差旅费、印花税等初始直接费用，计入租入资产价值。在计算最低租赁付款额的现值时，能够取得出租人的租赁内含利率的，采用出租人的租赁内含利率作为折现率；否则，采用租赁合同规定的利率作为折现率。无法取得出租人的租赁内含利率且租赁合同没有规定利率，采用同期银行贷款利率作为折现率。未确认融资费用在租赁期内各个期间采用实际利率法进行分摊。对租赁固定资产采用与自有应折旧固定资产相一致的折旧政策。能够合理确定租赁期满时取得租赁固定资产所有权的，在租赁固定资产使用寿命内计提折旧。无法合理确定租赁期满时取得租赁固定资产所有权的，在租赁期与租赁固定资产使用寿命两者中较短的期间内计提折旧。或有租金在实际发生时计入当期损益。

(3) 各类固定资产的折旧方法

除已提足折旧仍继续使用的固定资产之外，公司对所有固定资产计提折旧。折旧方法采用年限平均法。

公司根据固定资产的性质和使用情况，确定固定资产的使用寿命和预计净残值。并在年度终了，对固定资产的使用寿命、预计净残值和折旧方法进行复核，如与原先估计数存在差异的，进行相应的调整。

按固定资产类别、预计使用寿命和预计残值，本公司确定各类固定资产的年折旧率如下：

类别	折旧年限（年）	残值率（%）	年折旧率（%）
房屋及建筑物	20	5%	4.75%
机器设备	10	5%	9.5%
运输设备	5	5%	19%
办公设备	5	5%	19%

(4) 固定资产的减值测试方法、减值准备计提方法

资产负债表日，固定资产按照账面价值与可收回金额孰低计价。若单项固定资产的可收回金额低于账面价值，将资产的账面价值减记至可收回金额，减记的金额确认为资产减值损失，计入当期损益，同时计提相应的资产减值准备。固定资产减值损失一经确认，在以后会计期间不再转回。

(5) 其他说明

本公司固定资产按成本进行初始计量。其中，外购的固定资产的成本包括买价、进口关税等相关税费，以及为使固定资产达到预定可使用状态前所发生的可直接归属于该资产的其他支出。自行建造固定资产的成本，由建造该项资产达到预定可使用状态前所发生的必要支出构成。投资者投入的固定资产，按投资合同或协议约定的价值作为入账价值，但合同或协议约定价值不公允的按公允价值入账。购买固定资产的价款超过正常信用条件延期支付，实质上具有融资性质的，固定资产的成本以购买价款的现值为基础确定。实际支付的价款与购买价款的现值之间的差额，除应予资本化的以外，在信用期间内计入当期损益。

当固定资产被处置、或者预期通过使用或处置不能产生经济利益时，终止确认该固定资产。固定资产出售、转让、报废或毁损的处置收入扣除其账面价值和相关税费后的金额计入当期损益。

15、在建工程

(1) 在建工程的类别

本公司自行建造的在建工程按实际成本计价，实际成本由建造该项资产达到预定可使用状态前所发生的必要支出构成。

(2) 在建工程结转为固定资产的标准和时点

已达到预定可使用状态但尚未办理竣工决算的固定资产，按照估计价值确定其成本，并计提折旧；待办理竣工决算后，再按实际成本调整原来的暂估价值，但不调整原已计提的折旧额。

(3) 在建工程的减值测试方法、减值准备计提方法

资产负债表日，本公司对在建工程按照账面价值与可收回金额孰低计量，按单项工程可收回金额低于账面价值的差额，计提在建工程减值准备，计入当期损益，同时计提相应的资产减值准备。在建工程减值损失一经确认，在以后会计期间不再转回。

16、借款费用

(1) 借款费用资本化的确认原则

本公司发生的借款费用，可直接归属于符合资本化条件的资产的购建或者生产的，予以资本化，计入相关资产成本；其他借款费用，在发生时根据其发生额确认为费用，计入当期损益。借款费用同时满足下列条件的，开始资本化：

- ①资产支出已经发生，；
- ②借款费用已经发生；
- ③为使资产达到预定可使用或者可销售状态所必要的购建或者生产活动已经开始。

(2) 借款费用资本化期间

本公司购建或者生产符合资本化条件的资产达到预定可使用或者可销售状态时，借款费用停止资本化。在符合资本化条件的资产达到预定可使用或者可销售状态之后所发生的借款费用，在发生时根据其发生额确认为费用，计入当期损益。

(3) 暂停资本化期间

符合资本化条件的资产在购建或者生产过程中，发生除达到预定可使用或者可销售状态必要的程序之外的非正常中断、且中断时间连续超过3个月的，暂停借款费用的资本化。在中断期间发生的借款费用确认为费用，计入当期损益，直至资产的购建或者生产活动重新开始。

(4) 借款费用资本化金额的计算方法

在资本化期间内，每一会计期间的利息资本化金额，按照下列方法确定：

- ①专门借款以当期实际发生的利息费用，减去暂时性的存款利息收入或投资收益后的金额确定。
- ②占用的一般借款，根据累计资产支出超过专门借款部分的资产支出加权平均数乘以所占用一般借款的加权平均利率计算确定。

17、生物资产

不适用

18、油气资产

不适用

19、无形资产

(1) 无形资产的计价方法

无形资产是指本公司拥有或者控制的没有实物形态的可辨认非货币性资产。本公司无形资产包括土地使用权和财务软件等。

无形资产按照成本进行初始计量

(2) 使用寿命有限的无形资产的使用寿命估计情况

公司在取得无形资产时分析判断其使用寿命。使用寿命有限的无形资产，在使用寿命内采用直线法摊销；使用寿命不确定的无形资产不予摊销。

公司在每个会计期间对使用寿命不确定的无形资产的使用寿命进行复核，于每年年度终了，对使用寿命有限的无形资产的使用寿命及摊销方法进行复核。

使用寿命有限的无形资产摊销方法如下：

项目	预计使用寿命	依据
土地使用权	50 年	年限平均法
软件	5 年	年限平均法

(3) 使用寿命不确定的无形资产的判断依据

使用寿命不确定的无形资产不予摊销。

(4) 无形资产减值准备的计提

资产负债表日，公司对无形资产按照其账面价值与可收回金额孰低计量，按可收回金额低于账面价值的差额计提无形资产减值准备，相应的资产减值损失计入当期损益。无形资产减值损失一经确认，在以后会计期间不再转回。

(5) 划分公司内部研究开发项目的研究阶段和开发阶段具体标准

(1) 完成该无形资产以使其能够使用或出售在技术上具有可行性；(2) 具有完成该无形资产并使用或出售的意图；(3) 无形资产产生经济利益的方式，包括能够证明运用该无形资产生产的产品存在市场或无形资产自身存在市场，无形资产将在内部使用的，应当证明其有用性；(4) 有足够的技术、财务资源和其他资源支持，以完成该无形资产的开发，并有能力使用或出售该无形资产；(5) 归属于该无形资产开

发阶段的支出能够可靠地计量。

(6) 内部研究开发项目支出的核算

公司内部研究开发项目研究阶段的支出，于发生时计入当期损益；公司内部研究开发项目开发阶段的支出，在同时满足下列条件时确认为无形资产，否则于发生时计入当期损益。

20、长期待摊费用

公司长期待摊费用是指已经支出，但受益期限在一年以上（不含一年）的各项费用，包括：办公室装修费、车间改造费，其摊销方法如下：

类别	摊销方法	摊销年限
办公室装修费	按受益期平均摊销	2-5年
车间改造费	按受益期平均摊销	5年

21、附回购条件的资产转让

不适用

22、预计负债

除企业合并中的或有对价及承担的或有负债之外，如果与或有事项相关的义务同时符合以下条件，本公司将其确认为预计负债：

(1) 预计负债的确认标准

- (1) 该义务是本公司承担的现时义务；
- (2) 该义务的履行很可能导致经济利益流出本公司；
- (3) 该义务的金额能够可靠地计量。

(2) 预计负债的计量方法

预计负债按照履行相关现时义务所需支出的最佳估计数进行初始计量，并综合考虑与或有事项有关的风险、不确定性和货币时间价值等因素。每个资产负债表日对预计负债的账面价值进行复核。

有确凿证据表明该账面价值不能反映当前最佳估计数的，按照当前最佳估计数对该账面价值进行调整。

23、股份支付及权益工具

(1) 股份支付的种类

本公司股份支付分为以权益结算的股份支付和以现金结算的股份支付。

(2) 权益工具公允价值的确定方法

①存在活跃市场的，按照活跃市场中的报价确定；

②不存在活跃市场的，采用估值技术确定，包括参考熟悉情况并自愿交易的各方最近进行的市场交易中使用的价格、参照实质上相同的其他金融工具的当前公允价值、现金流量折现法和期权定价模型等。

(3) 确认可行权权益工具最佳估计的依据

根据最新取得的可行权职工数变动等后续信息进行估计。

(4) 实施、修改、终止股份支付计划的相关会计处理

不适用

24、回购本公司股份

不适用

25、收入

(1) 销售商品收入确认时间的具体判断标准

公司销售的商品在同时满足下列条件时，按从购货方已收或应收的合同或协议价款的金额确认销售商品收入：①已将商品所有权上的主要风险和报酬转移给购货方；②既没有保留通常与所有权相联系的继续管理权，也没有对已售出的商品实施有效控制；③收入的金额能够可靠地计量；④相关的经济利益很可能流入企业；⑤相关的已发生或将发生的成本能够可靠地计量。具体销售确认办法：在同时满足上述收入确认原则的情况下，通常在公司根据合同将商品交付客户并经客户签收，且货款已收或预计可以收回后确认相关商品销售收入。

(2) 确认让渡资产使用权收入的依据

本公司对相关经济利益很可能流入企业，且收入的金额能够可靠地计量的，确认收入。利息收入金额，按照他人使用本企业货币资金的时间和实际利率计算确定。使用费收入金额，按照有关合同或协议约定的收费时间和方法计算确定。

(3) 确认提供劳务收入的依据

在同一会计年度内开始并完成的劳务，在完成劳务时确认收入；如果劳务的开始和完成分属不同的会计年度，在资产负债表日提供劳务交易的结果能够可靠估计的，采用完工百分比法确认提供劳务收入。本公司根据已完工作的测量确定提供劳务交易的完工进度（完工百分比）。

在资产负债表日提供劳务交易结果不能够可靠估计的，分别下列情况处理：

①已经发生的劳务成本预计能够得到补偿的，按照已经发生的劳务成本金额确认提供劳务收入，并按相同金额结转劳务成本。

②已经发生的劳务成本预计不能够得到补偿的，将已经发生的劳务成本计入当期损益，不确认提供劳务收入。

公司与其他企业签订的合同或协议包括销售商品和提供劳务时，销售商品部分和提供劳务部分能够区分且能够单独计量的，将销售商品的部分作为销售商品处理，将提供劳务的部分作为提供劳务处理。销售商品部分和提供劳务部分不能够区分，或虽能区分但不能够单独计量的，将销售商品部分和提供劳务部分全部作为销售商品处理。

(4) 按完工百分比法确认提供劳务的收入和建造合同收入时，确定合同完工进度的依据和方法

本公司根据已完工作的测量确定提供劳务交易的完工进度

26、政府补助

(1) 类型

政府补助，是指公司从政府无偿取得货币性资产或非货币性资产，但不包括政府作为企业所有者投入的资本。

(2) 会计处理方法

政府补助为货币性资产的，按照收到或应收的金额计量；政府补助为非货币性资产的，按照公允价值计量；公允价值不能可靠取得的，按照名义金额（人民币1元）计量。

与资产相关的政府补助，公司确认为递延收益，并在相关资产使用寿命内平均分配，计入当期损益。但是，

按照名义金额计量的政府补助，直接计入当期损益。

与收益相关的政府补助，用于补偿本公司以后期间的相关费用或损失的，确认为递延收益，并在确认相关费用的期间，计入当期损益；用于补偿本公司已发生的相关费用或损失的，直接计入当期损益。

已确认的政府补助需要返还的，存在相关递延收益的，冲减相关递延收益账面余额，超出部分计入当期损益；不存在相关递延收益的，直接计入当期损益。

27、递延所得税资产和递延所得税负债

(1) 确认递延所得税资产的依据

递延所得税资产的确认以本公司很可能取得用来抵扣可抵扣暂时性差异、可抵扣亏损和税款抵减的应纳税所得额为限。在无法明确估计可抵扣暂时性差异预期转回期间可能取得的应纳税所得额时，不确认与可抵扣暂时性差异相关的递延所得税资产。对子公司、联营企业及合营企业投资相关的应纳税暂时性差异产生的递延所得税负债，予以确认，但同时满足能够控制应纳税暂时性差异转回的时间且该暂时性差异在可预见的未来很可能不会转回的，不予确认；对子公司、联营企业及合营企业投资相关的可抵扣暂时性差异产生的递延所得税资产，该可抵扣暂时性差异同时满足在可预见的未来很可能转回即在可预见的将来有处置该项投资的明确计划，且预计在处置该项投资时，除了有足够的应纳税所得以外，还有足够的投资收益用以抵扣可抵扣暂时性差异时，予以确认。

(2) 确认递延所得税负债的依据

不适用

28、经营租赁、融资租赁

(1) 经营租赁会计处理

(2) 融资租赁会计处理

(3) 售后租回的会计处理

29、持有待售资产

(1) 持有待售资产确认标准

不适用

(2) 持有待售资产的会计处理方法

不适用

30、资产证券化业务

不适用

31、套期会计

不适用

32、主要会计政策、会计估计的变更

本报告期主要会计政策、会计估计是否变更

是 否

(1) 会计政策变更

本报告期主要会计政策是否变更

是 否

(2) 会计估计变更

本报告期主要会计估计是否变更

是 否

33、前期会计差错更正

本报告期是否发现前期会计差错

是 否

无前期会计差错

(1) 追溯重述法

本报告期是否发现采用追溯重述法的前期会计差错

是 否

(2) 未来适用法

本报告期是否发现采用未来适用法的前期会计差错

是 否

34、其他主要会计政策、会计估计和财务报表编制方法

五、税项

1、公司主要税种和税率

税种	计税依据	税率
增值税	按税法规定计算的销售货物和应税劳务收入为基础计算销项税额，在扣除当期允许抵扣的进项税额后，差额部分为应交增值税	17%
营业税	劳务收入租金收入	5%
城市维护建设税	应纳流转税额	7%
企业所得税	按应纳税所得额计征	15%、25%
教育费附加	应纳流转税额	3%
地方教育费附加	应纳流转税额	2%

各分公司、分厂执行的所得税税率

福建鸿博印刷股份有限公司 15%

子公司重庆市鸿海印务有限公司及孙公司四川鸿海印务有限公司15%

其他子公司适用企业所得税税率均为25%

2、税收优惠及批文

1、根据《高新技术企业认定管理办法》及《中华人民共和国企业所得税法》等有关规定，本公司被认定为高新技术企业，证书编号：GF201135000136，本公司2011年至2013年企业所得税按15%的税率征收。根据财政部和国家税务总局《关于安置残疾人员就业有关企业所得税优惠政策问题的通知》（财税字〔2009〕70号）的规定，报告期本公司企业所得税的优惠政策为按在税前列支残疾人工资的基础上加计100%扣除。

2、根据财政部、国家税务总局及海关总署联合发文的《关于深入实施西部大开发战略有关税收政策问题

的通知》（财税〔2011〕58号）第二条的规定，子公司重庆市鸿海印务有限公司及孙公司四川鸿海印务有限公司2011年至2020年期间的企业所得税按15%的税率征收。

3、其他说明

六、企业合并及合并财务报表

1、子公司情况

- (1) 通过设立或投资等方式取得的子公司7家；
- (2) 通过同一控制下企业合并取得的子公司1家；
- (3) 通过非同一控制下企业合并取得的子公司2家；

(1) 通过设立或投资等方式取得的子公司

单位：元

子公司全称	子公司类型	注册地	业务性质	注册资本	经营范围	期末实际投资额	实质上构成对子公司净投资的其他项目余额	持股比例 (%)	表决权比例 (%)	是否合并报表	少数股东权益	少数股东权益中用于冲减少数股东损益的金额	从母公司所有者权益冲减子公司少数股东分担的本期亏损超过少数股东在该子公司年初所有者权益中所享有份额后的余额

广州鸿博文化传播有限公司	全资子公司	广州	出版业	500 万	企业文化交流活动策划等	5,000,000.00		100%	100%	是			
福州港龙贸易有限公司	全资子公司	福州	贸易行业	500 万	纸品纸质品等的批发、代购代销	5,000,000.00		100%	100%	是			
鸿博（福建）网络科技有限公司	全资子公司	福州	服务业	1000 万	网络技术服务	10,000,000.00		100%	100%	是			
福建鸿博致远信息科技有限公司	控股子公司	福州	服务业	1000 万	计算机软硬件及网络设备的研究、开发、销售维护等	10,000,000.00		70%	70%	是	1801076.01		
鸿博昊天科技有限公司	全资子公司	北京	服务业	29500 万	计算机软件系统、电子商务平台、互联网等的技术	295,000,000.00		100%	100%	是			

					开发								
钻研 (北京)国 际文化传 媒有限公 司	全资 子公 司	北京	服务 业	1000 万	组织 文化 艺术 交流 等	10,00 0,000 .00		100%	100%	是			
北京 青禾 阳光文 化传播 有限公 司	全资 子公 司	北京	服务 业	1000 万	组织 文化 艺术 交流 等	10,00 0,000 .00		100%	100%	是			

通过设立或投资等方式取得的子公司的其他说明

通过鸿博昊天科技有限公司控制的孙公司情况

金额单位：万元

孙公司全称	取得方式	孙公司 类型	企业类型	注册地	法人代表	业务性质
北京昊天国彩印刷有限 公司	投资设 立	全资孙公司	有限责任公 司	北京	尤友鸾	印刷业

通过鸿博昊天科技有限公司控制的孙公司情况（续1）：

孙公司全称	注册资本	组织机构 代码	经营 范围	持股 比例%	表决权 比例%	是否合并 报表
北京昊天国彩印刷 有限公司	3,000	58447225-4	出版物印刷、 包装装潢印 刷品印刷、其 他印制品印 刷、印刷品装 订	100	100	是

通过鸿博昊天科技有限公司控制的孙公司情况（续2）：

孙公司全称	期末实际出资额 (万元)	实质上构成对孙公 司净投资的其他项 目余额	少数股东权益	少数股东权益中用于 冲减少数股东损益的 金额
北京昊天国彩印刷有 限公司	3,000			

(2) 同一控制下企业合并取得的子公司

单位：元

子公司全称	子公司类型	注册地	业务性质	注册资本	经营范围	期末实际投资额	实质上构成对子公司净投资的其他项目余额	持股比例 (%)	表决权比例 (%)	是否合并报表	少数股东权益	少数股东权益中用于冲减少数股东损益的金额	从母公司所有者权益冲减子公司少数股东分担的本期亏损超过少数股东在该子公司年初所有者权益中所享有份额后的余额
重庆市鸿海印务有限公司	全资子公司	重庆	印刷业	12800万	防伪票证、其他印刷品印制	128,000,000.00		100%	100%	是			

通过同一控制下企业合并取得的子公司的其他说明

通过重庆市鸿海印务有限公司控制的孙公司情况

孙公司全称	取得方式	孙公司类型	企业类型	注册地	法人代表	业务性质
四川鸿海印务有限公司	投资设立	全资孙公司	有限责任公司	泸州	杨佑林	印刷业

通过重庆市鸿海印务有限公司控制的孙公司情况（续1）：

孙公司全称	注册资本	组织机构 代码	经营 范围	持股 比例%	表决权 比例%	是否合并 报表
四川鸿海印务有限公司	9,000万元	57074761-6	包装装潢印刷品印刷等	100	100	是

通过重庆市鸿海印务有限公司控制的孙公司情况（续2）：

孙公司全称	期末实际出资额 (万元)	实质上构成对孙公司 净投资的其他项目余 额	少数股东权益	少数股东权益中用于 冲减少数股东损益的 金额
四川鸿海印务有限公司	9,000			

(3) 非同一控制下企业合并取得的子公司

单位：元

子公司全称	子公司类型	注册地	业务性质	注册资本	经营范围	期末实际投资额	实质上构成对子公司净投资的其他项目余额	持股比例 (%)	表决权比例 (%)	是否合并报表	少数股东权益	少数股东权益中用于冲减少数股东损益的金额	从母公司所有者权益冲减子公司少数股东分担的本期亏损超过少数股东在该子公司年初所有者权益中所享有份额后的余额

无锡双龙信息纸有限公司	控股子公司	无锡	印刷业	5000万	包装装潢印刷品印刷, 其他印刷品印刷等	53,285,700.00		60%	60%	是	29531996.96		
广州彩创网络技术有限公司	控股子公司	广州	服务业	5000万	网络技术服务	38,060,000.00		75%	75%	是	11742870.07		

通过非同一控制下企业合并取得的子公司的其他说明

2、特殊目的主体或通过受托经营或承租等方式形成控制权的经营实体

单位：元

名称	与公司主要业务往来	在合并报表内确认的主要资产、负债期末余额
----	-----------	----------------------

特殊目的主体或通过受托经营或承租等方式形成控制权的经营实体的其他说明

不适用

3、合并范围发生变更的说明

合并报表范围发生变更说明

合并报表范围发生变更说明：

2012年2月，本公司在北京市设立全资子公司—北京青禾阳光文化传播有限公司，本公司自北京青禾阳光文化传播有限公司设立日起将其纳入合并报表范围内。

√ 适用 □ 不适用

与上年相比本年（期）新增合并单位 1 家，原因为

2012年2月，本公司在北京市设立全资子公司—北京青禾阳光文化传播有限公司。

与上年相比本年（期）减少合并单位 0 家，原因为

不适用

4、报告期内新纳入合并范围的主体和报告期内不再纳入合并范围的主体

本期新纳入合并范围的子公司、特殊目的主体、通过受托经营或承租等方式形成控制权的经营实体

单位：元

名称	期末净资产	本期净利润
----	-------	-------

北京青禾阳光文化传播有限公司	9,219,890.16	-780,109.84
----------------	--------------	-------------

本期不再纳入合并范围的子公司、特殊目的主体、通过受托经营或承租等方式形成控制权的经营实体

单位：元

名称	处置日净资产	年初至处置日净利润
----	--------	-----------

新纳入合并范围的主体和不再纳入合并范围的主体的其他说明

5、报告期内发生的同一控制下企业合并

单位：元

被合并方	属于同一控制下企业合并的判断依据	同一控制的实际控制人	合并本期期初至合并日的收入	合并本期至合并日的净利润	合并本期至合并日的经营活动现金流
------	------------------	------------	---------------	--------------	------------------

同一控制下企业合并的其他说明

不适用

6、报告期内发生的非同一控制下企业合并

单位：元

被合并方	商誉金额	商誉计算方法
------	------	--------

非同一控制下企业合并的其他说明

不适用

7、报告期内出售丧失控制权的股权而减少子公司

子公司名称	出售日	损益确认方法
-------	-----	--------

出售丧失控制权的股权而减少的子公司的其他说明

不适用

8、报告期内发生的反向购买

借壳方	判断构成反向购买的依据	合并成本的确定方法	合并中确认的商誉或计入当期的损益的计算方法
-----	-------------	-----------	-----------------------

反向购买的其他说明

不适用

9、本报告期发生的吸收合并

单位：元

吸收合并的类型	并入的主要资产		并入的主要负债	
同一控制下吸收合并	项目	金额	项目	金额

非同一控制下吸收合并	项目	金额	项目	金额
------------	----	----	----	----

吸收合并的其他说明

不适用

10、境外经营实体主要报表项目的折算汇率

不适用

七、合并财务报表主要项目注释

1、货币资金

单位：元

项目	期末数			期初数		
	外币金额	折算率	人民币金额	外币金额	折算率	人民币金额
现金：	--	--	50,058.45	--	--	195,147.21
人民币	--	--	50,058.45	--	--	195,147.21
银行存款：	--	--	133,083,737.28	--	--	440,217,462.95
人民币	--	--	121,369,429.10	--	--	439,884,080.51
美元	325,102.96	628.55%	2,043,434.66	52,869.47	630.09%	333,125.24
欧元	1,162,700.00	831.76%	9,670,873.52	31.51	816.25%	257.20
其他货币资金：	--	--	29,749,455.65	--	--	9,565,602.96
人民币	--	--	29,749,455.65	--	--	9,565,602.96
合计	--	--	162,883,251.38	--	--	449,978,213.12

如有因抵押、质押或冻结等对使用有限制、存放在境外、有潜在回收风险的款项应单独说明

截至2012年12月31日止，本公司受限制的货币资金为29,749,455.65元，系银行承兑汇票和履约保证金，本公司在编制现金流量表时不将其作为现金。

2、应收票据

(1) 应收票据的分类

单位：元

种类	期末数	期初数
银行承兑汇票	766,704.27	3,378,500.00

合计	766,704.27	3,378,500.00
----	------------	--------------

(2) 因出票人无力履约而将票据转为应收账款的票据，以及期末公司已经背书给他方但尚未到期的票据情况

因出票人无力履约而将票据转为应收账款的票据

单位：元

出票单位	出票日期	到期日	金额	备注
------	------	-----	----	----

说明

无

公司已经背书给其他方但尚未到期的票据

单位：元

出票单位	出票日期	到期日	金额	备注
泸州柒泉飘香酒业有限公司	2012年11月08日	2013年05月08日	750,000.00	
北京佳讯飞鸿电气股份有限公司	2012年10月19日	2013年01月19日	340,816.00	
四川优派科技有限公司	2012年11月29日	2013年05月29日	340,000.00	
泸州柒泉飘香酒业有限公司	2012年12月19日	2013年06月19日	300,000.00	
泸州老窖酿酒有限责任公司	2012年11月23日	2013年05月22日	300,000.00	
合计	--	--	2,030,816.00	--

说明

截至2012年12月31日止，应收票据余额中无持有本公司5%（含5%）以上表决权股份的股东欠款。

已贴现或质押的商业承兑票据的说明

无

3、应收账款

(1) 应收账款按种类披露

单位：元

种类	期末数				期初数			
	账面余额		坏账准备		账面余额		坏账准备	
	金额	比例(%)	金额	比例(%)	金额	比例(%)	金额	比例(%)
按组合计提坏账准备的应收账款								

销售货款	174,215,677.01	100%	9,153,808.41	5.25%	71,370,522.41	100%	3,857,052.32	5.4%
组合小计	174,215,677.01	100%	9,153,808.41	5.25%	71,370,522.41	100%	3,857,052.32	5.4%
合计	174,215,677.01	---	9,153,808.41	---	71,370,522.41	---	3,857,052.32	---

应收账款种类的说明

期末单项金额重大并单项计提坏账准备的应收账款

适用 不适用

组合中，按账龄分析法计提坏账准备的应收账款

适用 不适用

单位：元

账龄	期末数			期初数		
	账面余额		坏账准备	账面余额		坏账准备
	金额	比例 (%)		金额	比例 (%)	
1 年以内						
其中：	---	---	---	---	---	---
1 年以内小计	172,314,971.58	98.9%	8,615,748.58	69,823,066.71	97.83%	3,491,153.35
1 至 2 年	1,004,319.77	0.58%	100,431.98	852,875.64	1.19%	85,287.57
2 至 3 年	372,468.39	0.21%	74,493.68	443,549.01	0.62%	88,709.80
3 至 4 年	275,306.22	0.16%	137,653.11	118,069.95	0.17%	59,034.98
4 至 5 年	115,649.95	0.07%	92,519.96	472.40		377.92
5 年以上	132,961.10	0.08%	132,961.10	132,488.70	0.19%	132,488.70
合计	174,215,677.01	---	9,153,808.41	71,370,522.41	---	3,857,052.32

组合中，采用余额百分比法计提坏账准备的应收账款

适用 不适用

组合中，采用其他方法计提坏账准备的应收账款

适用 不适用

期末单项金额虽不重大但单项计提坏账准备的应收账款

适用 不适用

(2) 本报告期应收账款中持有公司 5%（含 5%）以上表决权股份的股东单位情况

单位：元

单位名称	期末数		期初数	
	账面余额	计提坏账金额	账面余额	计提坏账金额

(3) 应收账款中金额前五名单位情况

单位：元

单位名称	与本公司关系	金额	年限	占应收账款总额的比例(%)
客户 A	客户	25,904,373.58	1 年以内	14.87%
客户 B	客户	13,928,773.52	1 年以内	8%
客户 C	客户	4,473,865.70	1 年以内	2.57%
客户 D	客户	3,947,400.00	1 年以内	2.27%
客户 E	客户	3,328,600.00	1 年以内	1.91%
合计	--	51,583,012.80	--	29.61%

(4) 应收关联方账款情况

单位：元

单位名称	与本公司关系	金额	占应收账款总额的比例(%)

4、其他应收款

(1) 其他应收款按种类披露

单位：元

种类	期末数				期初数			
	账面余额		坏账准备		账面余额		坏账准备	
	金额	比例(%)	金额	比例(%)	金额	比例(%)	金额	比例(%)
按组合计提坏账准备的其他应收款								
其他	16,443,435.00	42.03%	883,975.96	5.38%	13,710,086.31	44.82%	811,335.61	5.92%
保证金、押金与预存款性质及合并报表范围核算单位的应收款项	22,676,084.82	57.97%			16,882,240.67	55.18%		
组合小计	39,119,519.82	100%	883,975.96	2.26%	30,592,326.98	100%	811,335.61	2.65%
合计	39,119,519.82	--	883,975.96	--	30,592,326.98	--	811,335.61	--

其他应收款种类的说明

本公司其他应收款分为：单项金额重大并单项计提坏账准备的其他应收款、按账龄分析计提坏账准备的其

他应收款和单项金额不重大但单项计提坏账准备的其他应收款。

期末单项金额重大并单项计提坏账准备的其他应收款

适用 不适用

组合中，采用账龄分析法计提坏账准备的其他应收款

适用 不适用

单位：元

账龄	期末数			期初数		
	账面余额		坏账准备	账面余额		坏账准备
	金额	比例 (%)		金额	比例 (%)	
1 年以内						
其中：						
1 年以内小计	16,203,134.67	98.54%	810,156.75	12,806,791.81	93.41%	640,067.78
1 至 2 年	14,954.12	0.09%	1,495.41	451,319.87	3.29%	46,121.99
2 至 3 年	180,028.01	1.09%	36,005.60	391,456.43	2.86%	77,691.28
3 至 4 年	18,000.00	0.11%	9,000.00	3,200.00	0.02%	1,600.00
4 至 5 年				57,318.20	0.42%	45,854.56
5 年以上	27,318.20	0.17%	27,318.20			
合计	16,443,435.00	--	883,975.96	13,710,086.31	--	811,335.61

组合中，采用余额百分比法计提坏账准备的其他应收款

适用 不适用

组合中，采用其他方法计提坏账准备的其他应收款

适用 不适用

期末单项金额虽不重大但单项计提坏账准备的其他应收款

适用 不适用

(2) 本报告期实际核销的其他应收款情况

单位：元

单位名称	其他应收款性质	核销时间	核销金额	核销原因	是否因关联交易产生
员工宿舍押金	押金		4,600.00	无法收回	否
中国移动盐城分公司	往来款		4,298.00	无法收回	否
合计	--	--	8,898.00	--	--

其他应收款核销说明

(3) 本报告期其他应收款中持有公司 5%（含 5%）以上表决权股份的股东单位情况

单位：元

单位名称	期末数		期初数	
	账面余额	计提坏账金额	账面余额	计提坏账金额

(4) 其他应收款金额前五名单位情况

单位：元

单位名称	与本公司关系	金额	年限	占其他应收款总额的比例(%)
北京国彩印刷有限公司	非关联方	10,287,500.00	1 年以内 28.75 万, 1--2 年 1,000 万	26.3%
成都海关驻泸州办事处	非关联方	3,350,000.00	1 年以内	8.56%
江西九江体育彩票中心	非关联方	1,132,449.20	1 年以内	2.89%
泸州酒业集中发展区有限公司	非关联方	1,030,000.00	1--2 年	2.63%
福建省农村信用社联合社	非关联方	400,000.00	1 年以内 8 万, 1-2 年 30 万, 2-3 年 2 万	1.02%
合计	--	16,199,949.20	--	41.41%

5、预付款项

(1) 预付款项按账龄列示

单位：元

账龄	期末数		期初数	
	金额	比例(%)	金额	比例(%)
1 年以内	13,441,983.90	80.45%	51,352,631.15	96%
1 至 2 年	1,691,419.32	10.12%	2,073,500.00	3.88%
2 至 3 年	1,511,807.00	9.05%	63,850.79	0.12%
3 年以上	63,850.79	0.38%		
合计	16,709,061.01	--	53,489,981.94	--

预付款项账龄的说明

本公司1年以内的预付款项占全部预付款项的80.45%。

(2) 预付款项金额前五名单位情况

单位：元

单位名称	与本公司关系	金额	时间	未结算原因
鑫财顺机械（深圳）有限公司	供应商	3,420,000.00	2012年02月29日	交易未完成
上海宸诺印刷科技有限公司	供应商	675,000.00	2012年11月27日	未到结算期
北京格尔世纪智能卡科技有限公司	供应商	630,000.00	2011年12月26日	交易未完成
北京永辉超市有限公司	供应商	500,000.00	2012年08月02日	未到结算期
四川省电力公司泸州电业局	供应商	432,855.41	2012年06月04日	交易未完成
合计	--	5,657,855.41	--	--

预付款项主要单位的说明

本公司预付款单位全部为本公司供应商。

(3) 本报告期预付款项中持有本公司 5%（含 5%）以上表决权股份的股东单位情况

单位：元

单位名称	期末数		期初数	
	账面余额	计提坏账金额	账面余额	计提坏账金额

(4) 预付款项的说明

6、存货

(1) 存货分类

单位：元

项目	期末数			期初数		
	账面余额	跌价准备	账面价值	账面余额	跌价准备	账面价值
原材料	41,774,455.24		41,774,455.24	45,985,608.77		45,985,608.77
在产品	6,725,525.41		6,725,525.41	5,540,971.10		5,540,971.10
库存商品	35,385,497.25		35,385,497.25	18,277,244.23		18,277,244.23

周转材料	824,506.58		824,506.58	1,222,168.10		1,222,168.10
发出商品	4,977,627.11		4,977,627.11	438,519.23		438,519.23
合计	89,687,611.59		89,687,611.59	71,464,511.43		71,464,511.43

7、长期股权投资

(1) 长期股权投资明细情况

单位：元

被投资单位	核算方法	投资成本	期初余额	增减变动	期末余额	在被投资单位持股比例 (%)	在被投资单位表决权比例 (%)	在被投资单位持股比例与表决权比例不一致的说明	减值准备	本期计提减值准备	本期现金红利
成都农村商业银行股份	成本法	82,560,000.00	82,560,000.00		82,560,000.00	0.58%	0.58%				
四川融圣投资管理股份有限公司	成本法	30,000,000.00	30,000,000.00		30,000,000.00	10.71%	10.71%				
厦门翔安民生村镇银行股份有限公司	成本法	3,500,000.00		3,500,000.00	3,500,000.00	5%	5%				
合计	--	116,060,000.00	112,560,000.00	3,500,000.00	116,060,000.00	--	--	--			

8、投资性房地产

(1) 按成本计量的投资性房地产

单位：元

项目	期初账面余额	本期增加	本期减少	期末账面余额
----	--------	------	------	--------

一、账面原值合计	4,511,223.39			4,511,223.39
1.房屋、建筑物	4,511,223.39			4,511,223.39
二、累计折旧和累计摊销合计	53,570.78	214,283.11		267,853.89
1.房屋、建筑物	53,570.78	214,283.11		267,853.89
三、投资性房地产账面净值合计	4,457,652.61	-214,283.11		4,243,369.50
1.房屋、建筑物	4,457,652.61	-214,283.11		4,243,369.50
五、投资性房地产账面价值合计	4,457,652.61	-214,283.11		4,243,369.50
1.房屋、建筑物	4,457,652.61	-214,283.11		4,243,369.50

单位：元

	本期
本期折旧和摊销额	214,283.11
投资性房地产本期减值准备计提额	0.00

9、固定资产

(1) 固定资产情况

单位：元

项目	期初账面余额	本期增加		本期减少	期末账面余额
一、账面原值合计：	323,564,482.07	122,102,330.83		256,762.52	445,410,050.38
其中：房屋及建筑物	75,860,182.45	57,959,852.36			133,820,034.81
机器设备	225,509,762.97	57,301,602.26			282,811,365.23
运输工具	13,723,951.26	1,187,655.33		20,815.00	14,890,791.59
办公设备	8,470,585.39	5,653,220.88		235,947.52	13,887,858.75
--	期初账面余额	本期新增	本期计提	本期减少	本期期末余额
二、累计折旧合计：	108,347,553.07		27,763,426.88	102,966.33	136,008,013.62
其中：房屋及建筑物	18,269,564.74		5,154,200.45		23,423,765.19
机器设备	79,908,196.91		18,736,899.12		98,645,096.03
运输工具	5,877,543.64		2,240,528.77	5,620.14	8,112,452.27
办公设备	4,292,247.78		1,631,798.54	97,346.19	5,826,700.13

--	期初账面余额	--	本期期末余额
三、固定资产账面净值合计	215,216,929.00	--	309,402,036.76
其中：房屋及建筑物	57,590,617.71	--	110,396,269.62
机器设备	145,601,566.06	--	184,166,269.20
运输工具	7,846,407.62	--	6,778,339.32
办公设备	4,178,337.61	--	8,061,158.62
办公设备		--	
五、固定资产账面价值合计	215,216,929.00	--	309,402,036.76
其中：房屋及建筑物	57,590,617.71	--	110,396,269.62
机器设备	145,601,566.06	--	184,166,269.20
运输工具	7,846,407.62	--	6,778,339.32
办公设备	4,178,337.61	--	8,061,158.62

本期折旧额 27,763,426.88 元；本期由在建工程转入固定资产原价为 82,543,026.46 元。

10、在建工程

(1) 在建工程情况

单位：元

项目	期末数			期初数		
	账面余额	减值准备	账面价值	账面余额	减值准备	账面价值
全自动智能标签生产线项目	4,107,523.48		4,107,523.48	12,756,767.60		12,756,767.60
包装印刷建设项目	1,107,786.70		1,107,786.70	3,778,108.50		3,778,108.50
高档商业票据印刷生产线及北京数字化印刷基地建设项目	286,801,088.76		286,801,088.76	5,485,643.82		5,485,643.82
合计	292,016,398.94		292,016,398.94	22,020,519.92		22,020,519.92

(2) 重大在建工程项目变动情况

单位：元

项目名称	预算数	期初数	本期增加	转入固定资产	其他减少	工程投入占预算比例 (%)	工程进度	利息资本化累计金额	其中：本期利息资本化金额	本期利息资本化率 (%)	资金来源	期末数
全自动智能标签生产线项目	49,800,000.00	12,756,767.60	23,516,932.23	32,166,176.35		72.84%	95.00%				募集资金、自筹	4,107,523.48
包装印刷建设项目	68,000,000.00	3,778,108.50	47,706,528.31	50,376,850.11		95.18%	90.00%				募集资金、自筹	1,107,786.70
高档商业票据印刷生产线及北京数字化印刷基地建设	295,000,000.00	5,485,643.82	281,315,444.94			97.22%	75.00%				募集资金、自筹	286,801,088.76
合计	412,800,000.00	22,020,519.92	352,538,905.48	82,543,026.46		---	---			---	---	292,016,398.94

在建工程项目变动情况的说明

(3) 在建工程减值准备

单位：元

项目	期初数	本期增加	本期减少	期末数	计提原因

(4) 重大在建工程的工程进度情况

项目	工程进度	备注

(5) 在建工程的说明

11、无形资产

(1) 无形资产情况

单位：元

项目	期初账面余额	本期增加	本期减少	期末账面余额
一、账面原值合计	29,496,818.84	1,177,502.99		30,674,321.83
土地使用权（母公司本部）	4,111,770.00			4,111,770.00
土地使用权（母公司罗源）	3,800,000.00			3,800,000.00
土地使用权（重庆鸿海）	4,122,451.20			4,122,451.20
土地使用权（昊天科技）	16,707,048.05			16,707,048.05
软件	755,549.59	1,177,502.99		1,933,052.58
二、累计摊销合计	1,677,684.75	828,178.60		2,505,863.35
土地使用权（母公司本部）	657,883.20	82,235.36		740,118.56
土地使用权（母公司罗源）	303,999.86	76,000.00		379,999.86
土地使用权（重庆鸿海）	343,537.50	82,449.00		425,986.50
土地使用权（昊天科技）	251,443.89	335,258.52		586,702.41
软件	120,820.30	252,235.72		373,056.02
三、无形资产账面净值合计	27,819,134.09	349,324.39		28,168,458.48
土地使用权（母公司本部）	3,453,886.80	-82,235.36		3,371,651.44
土地使用权（母公司罗源）	3,496,000.14	-76,000.00		3,420,000.14
土地使用权（重庆鸿海）	3,778,913.70	-82,449.00		3,696,464.70
土地使用权（昊天科技）	16,455,604.16	-335,258.52		16,120,345.64
软件	634,729.29	1,496,567.26		1,559,996.56

本期摊销额 828,178.60 元。

(2) 公司开发项目支出

单位：元

项目	期初数	本期增加	本期减少		期末数
			计入当期损益	确认为无形资产	
防伪印刷		7,839,827.10	7,839,827.10		0.00
其他		2,485,856.43	2,485,856.43		0.00

本期开发支出占本期研究开发项目支出总额的比例。

通过公司内部研发形成的无形资产占无形资产期末账面价值的比例。

公司开发项目的说明，包括本期发生的单项价值在 100 万元以上且以评估值为入账依据的，应披露评估机构名称、评估方法

12、商誉

单位：元

被投资单位名称或形成商誉的事项	期初余额	本期增加	本期减少	期末余额	期末减值准备
无锡双龙信息纸有限公司	17,790,965.08			17,790,965.08	
广州彩创网络技术有限公司	1,937,437.40			1,937,437.40	
合计	19,728,402.48			19,728,402.48	

说明商誉的减值测试方法和减值准备计提方法

说明：年末对商誉进行减值测试，不存在减值迹象，不计提减值准备。

13、长期待摊费用

单位：元

项目	期初数	本期增加额	本期摊销额	其他减少额	期末数	其他减少的原因
车间改造费	2,256,758.23	212,725.23	553,734.80		1,915,748.66	
办公室装修费	310,981.60		310,981.60			
服务器托管服务费		86,000.00	7,166.63		78,833.37	
店面装饰工程		290,000.00	24,166.63		265,833.37	
合计	2,567,739.83	588,725.23	896,049.66		2,260,415.40	--

长期待摊费用的说明

14、递延所得税资产和递延所得税负债

(1) 递延所得税资产和递延所得税负债不以抵销后的净额列示

已确认的递延所得税资产和递延所得税负债

单位：元

项目	期末数	期初数
递延所得税资产：		
资产减值准备	1,989,985.58	790,322.00
可抵扣亏损	2,088,323.29	
小计	4,078,308.87	790,322.00
递延所得税负债：		

未确认递延所得税资产明细

单位：元

项目	期末数	期初数
可抵扣暂时性差异	470,868.61	517,592.09
可抵扣亏损	3,103,956.83	8,806,113.74
合计	3,574,825.44	9,323,705.83

未确认递延所得税资产的可抵扣亏损将于以下年度到期

单位：元

年份	期末数	期初数	备注

应纳税差异和可抵扣差异项目明细

单位：元

项目	暂时性差异金额	
	期末	期初
应纳税差异项目		
可抵扣差异项目		

(2) 递延所得税资产和递延所得税负债以抵销后的净额列示

互抵后的递延所得税资产及负债的组成项目

单位：元

项目	报告期末互抵后的递延所得税资产或负债	报告期末互抵后的可抵扣或应纳税暂时性差异	报告期初互抵后的递延所得税资产或负债	报告期初互抵后的可抵扣或应纳税暂时性差异
递延所得税资产	4,078,308.87		790,322.00	

递延所得税资产和递延所得税负债互抵明细

单位：元

项目	本期互抵金额

递延所得税资产和递延所得税负债的说明

注：由于亏损的子公司未来能否获得足够的应纳税所得额具有不确定性，因此没有确认为递延所得税资产的可抵扣暂时性差异和可抵扣亏损金额。

15、资产减值准备明细

单位：元

项目	期初账面余额	本期增加	本期减少		期末账面余额
			转回	转销	
一、坏账准备	4,668,387.93	5,378,294.44		8,898.00	10,037,784.37
合计	4,668,387.93	5,378,294.44		8,898.00	10,037,784.37

资产减值明细情况的说明

16、短期借款

(1) 短期借款分类

单位：元

项目	期末数	期初数
保证借款	30,000,000.00	30,000,000.00
信用借款	70,000,000.00	70,000,000.00
合计	100,000,000.00	100,000,000.00

短期借款分类的说明

(2) 已到期未偿还的短期借款情况

单位：元

贷款单位	贷款金额	贷款利率	贷款资金用途	未按期偿还原因	预计还款期

资产负债表日后已偿还金额元。

短期借款的说明，包括已到期短期借款获展期的，说明展期条件、新的到期日

年末无已到期未偿还的短期借款。

17、应付票据

单位：元

种类	期末数	期初数
银行承兑汇票	25,418,601.53	12,337,689.14
合计	25,418,601.53	12,337,689.14

下一会计期间将到期的金额 25,418,601.53 元。

应付票据的说明

应付票据期末余额中无应付持有本公司5%（含5%）以上表决权股份的股东款项。

18、应付账款

(1) 应付账款情况

单位：元

项目	期末数	期初数
货款	138,457,107.58	81,615,260.35
工程款	76,320,430.66	12,102,924.30
合计	214,777,538.24	93,718,184.65

(2) 本报告期应付账款中应付持有公司 5%（含 5%）以上表决权股份的股东单位款项

单位：元

单位名称	期末数	期初数

(3) 账龄超过一年的大额应付账款情况的说明

应付账款期末余额中无账龄超过1年的大额应付账款

19、预收账款

(1) 预收账款情况

单位：元

项目	期末数	期初数
货款	12,415,990.64	2,011,239.06
合计	12,415,990.64	2,011,239.06

(2) 本报告期预收账款中预收持有公司 5%（含 5%）以上表决权股份的股东单位款项

单位：元

单位名称	期末数	期初数

(3) 账龄超过一年的大额预收账款情况的说明

期末预收账款中账龄超过一年共15,799.59元。

20、应付职工薪酬

单位：元

项目	期初账面余额	本期增加	本期减少	期末账面余额

一、工资、奖金、津贴和补贴	9,843,463.36	103,746,608.09	103,803,468.97	9,786,602.48
二、职工福利费		15,721,109.80	15,549,542.18	171,567.62
三、社会保险费	99,161.52	14,508,500.61	14,277,717.57	329,944.56
①医疗保险费	25,777.20	4,571,626.80	4,470,954.36	126,449.64
②基本养老保险费	64,646.40	8,382,907.36	8,275,256.88	172,296.88
③失业保险费	3,195.36	665,851.30	660,461.72	8,584.94
④工伤保险费	4,251.66	507,872.11	499,559.99	12,563.78
⑤生育保险费	1,290.90	380,243.04	371,484.62	10,049.32
四、住房公积金		1,132,716.00	1,132,716.00	
六、其他	104,988.12	549,816.76	497,866.76	156,938.12
残疾人保障金		112,008.11	112,008.11	
工会经费和职工教育经费	104,988.12	437,808.65	385,858.65	156,938.12
合计	10,047,613.00	135,658,751.26	135,261,311.48	10,445,052.78

应付职工薪酬中属于拖欠性质的金额 0.00 元。

工会经费和职工教育经费金额 156,938.12 元，非货币性福利金额 0.00 元，因解除劳动关系给予补偿 0.00 元。

应付职工薪酬预计发放时间、金额等安排

21、应交税费

单位：元

项目	期末数	期初数
增值税	-8,253,980.83	3,565,050.94
营业税	186,558.88	305,561.58
企业所得税	5,743,983.92	3,877,750.37
个人所得税	69,804.41	159,582.53
城市维护建设税	391,709.17	366,694.58
印花税	25,013.76	167,387.96
教育费附加	257,775.61	261,632.19
其他税费	1,128,444.75	89,588.75
合计	-450,690.33	8,793,248.90

应交税费说明，所在地税务机关同意各分公司、分厂之间应纳税所得额相互调剂的，应说明税款计算过程

22、其他应付款

(1) 其他应付款情况

单位：元

项目	期末数	期初数
押金	46,770.00	2,525,950.00
质保金	3,452,060.00	366,460.00
代扣员工个人社保	52,557.59	80,412.64
预提厂房租赁费	1,000,000.00	
工资扣款	10,037.20	
往来款	10,000,000.00	
其他	1,741,103.93	2,103,992.28
额度款	5,007,231.97	169,589.23
合计	21,309,760.69	5,246,404.15

(2) 本报告期其他应付款中应付持有公司 5%（含 5%）以上表决权股份的股东单位款项

单位：元

单位名称	期末数	期初数

(3) 账龄超过一年的大额其他应付款情况的说明

本公司无账龄超过一年的大额其他应付款

(4) 金额较大的其他应付款说明内容

无

23、其他流动负债

单位：元

项目	期末账面余额	期初账面余额
递延收益	5,117,925.33	1,790,479.42
合计	5,117,925.33	1,790,479.42

其他流动负债说明

(1) 根据福州市财政局榕财企【2011】27号文件《福州市财政局关于下达2011年中央物联网发展专项资金的通知》，给予本公司“物联网应用中间件”项目的专项资金300万元，期初未支出结余部分1,790,479.42元，期末未支出结余部分817,925.33元。

(2) 根据中华人民共和国科学技术部下发的国科发财【2012】1064号文件《科技部关于下达2012年国家科技支撑计划项目课题专项经费预算的通知》，给予本公司“跨媒体数字出版技术集成应用模式、技术集成研发及试点应用”课题448万元专项经费预算，2012年12月份收到国家补助资金270万元。

(3) 根据锡经信发【2012】13号、锡财工贸【2012】14号文件《无锡市物联网与云计算产业资金管理办法》，无锡市滨湖区经济和信息化局下拨市级物联网与云计算产业项目扶持资金160万元。

24、长期应付款

(1) 金额前五名长期应付款情况

单位：元

单位	期限	初始金额	利率 (%)	应计利息	期末余额	借款条件
无锡市正栋电脑纸品厂		3,578,992.32			3,578,992.32	

(2) 长期应付款中的应付融资租赁款明细

单位：元

单位	期末数		期初数	
	外币	人民币	外币	人民币

由独立第三方为公司融资租赁提供担保的金额元。

长期应付款的说明

说明：根据本公司与邓正栋、无锡市正栋电脑纸品厂（以下简称“正栋厂”）签订的《关于无锡双龙信息纸有限公司经营主导权的备忘录》，无锡双龙公司应付职工福利费中由于原外资企业沉淀形成的住房周转金357.90万元，该部分款项将在未来经本公司核实确认后转无锡双龙公司收益并由正栋厂承担税费后分配给正栋厂。

25、股本

单位：元

	期初数	本期变动增减（+、-）					期末数
		发行新股	送股	公积金转股	其他	小计	
股份总数	156,940,000.00			141,246,000.00		141,246,000.00	298,186,000.00

股本变动情况说明，本报告期内有增资或减资行为的，应披露执行验资的会计师事务所名称和验资报告文号；运行不足3年的股份有限公司，设立前的年份只需说明净资产情况；有限责任公司整体变更为股份公司应说明公司设立时的验资情况

说明：根据2011年度股东大会决议，公司以总股本15,694.00万股为基数，以资本公积转增股本，每10股转增9股，每股面值为人民币1.00元，增加注册资本人民币14,124.60万元，变更后注册资本增至人民币29,818.60万元。上述股本业经天健正信会计师事务所有限公司审验，并出具“天健正信验（2012）综字

第020037号”《验资报告》。

26、资本公积

单位：元

项目	期初数	本期增加	本期减少	期末数
资本溢价（股本溢价）	477,062,646.98		141,246,000.00	335,816,646.98
合计	477,062,646.98		141,246,000.00	335,816,646.98

资本公积说明

说明：资本公积本年减少详见本附注五、27。

27、盈余公积

单位：元

项目	期初数	本期增加	本期减少	期末数
法定盈余公积	23,950,441.24	3,712,984.72		27,663,425.96
合计	23,950,441.24	3,712,984.72		27,663,425.96

盈余公积说明，用盈余公积转增股本、弥补亏损、分派股利的，应说明有关决议

说明：盈余公积本年增加系根据公司章程规定，按本年本公司（母公司）净利润的10%计提法定盈余公积金。

28、未分配利润

单位：元

项目	金额	提取或分配比例
调整前上年末未分配利润	145,123,496.22	--
调整后年初未分配利润	145,123,496.22	--
加：本期归属于母公司所有者的净利润	52,124,832.46	--
减：提取法定盈余公积	3,712,984.72	
应付普通股股利	41,589,100.00	
期末未分配利润	151,946,243.96	--

调整年初未分配利润明细：

- 1)、由于《企业会计准则》及其相关新规定进行追溯调整，影响年初未分配利润 0.00 元。
- 2)、由于会计政策变更，影响年初未分配利润 0.00 元。
- 3)、由于重大会计差错更正，影响年初未分配利润 0.00 元。
- 4)、由于同一控制导致的合并范围变更，影响年初未分配利润 0.00 元。
- 5)、其他调整合计影响年初未分配利润 0.00 元。

未分配利润说明，对于首次公开发行证券的公司，如果发行前的滚存利润经股东大会决议由新老股东共同

享有，应明确予以说明；如果发行前的滚存利润经股东大会决议在发行前进行分配并由老股东享有，公司应明确披露应付股利中老股东享有的经审计的利润数

说明：本年根据本公司2011年度股东大会决议通过的利润分配方案，公司以2011年年末总股本15,694.00万股为基数，每10股派发现金股利2.65元（含税），合计派发现金股利4,158.91万元。

29、营业收入、营业成本

（1）营业收入、营业成本

单位：元

项目	本期发生额	上期发生额
主营业务收入	680,001,148.47	403,361,396.00
其他业务收入	2,236,600.31	786,444.90
营业成本	480,217,299.22	271,154,326.49

（2）主营业务（分行业）

单位：元

行业名称	本期发生额		上期发生额	
	营业收入	营业成本	营业收入	营业成本
印刷产品	552,571,611.83	384,316,311.68	319,250,136.18	204,204,159.36
包装办公用纸	100,064,861.03	81,377,472.93	71,182,952.63	59,354,852.92
其他	27,364,675.61	13,888,071.34	12,928,307.19	7,473,622.64
合计	680,001,148.47	479,581,855.95	403,361,396.00	271,032,634.92

（3）主营业务（分产品）

单位：元

产品名称	本期发生额		上期发生额	
	营业收入	营业成本	营业收入	营业成本
热敏纸票证	273,115,994.07	153,772,343.10	241,557,660.92	143,122,380.97
普通纸票证	279,455,617.76	230,543,968.58	77,692,475.26	61,081,778.39
包装办公用纸	100,064,861.03	81,377,472.93	71,182,952.63	59,354,852.92
其他	27,364,675.61	13,888,071.34	12,928,307.19	7,473,622.64
合计	680,001,148.47	479,581,855.95	403,361,396.00	271,032,634.92

（4）主营业务（分地区）

单位：元

地区名称	本期发生额		上期发生额	
	营业收入	营业成本	营业收入	营业成本
华北地区	379,752,413.45	279,100,683.52	163,954,542.89	110,166,793.87
东北地区	5,771,628.26	4,178,686.26	10,072,803.68	6,768,269.22
华东地区	148,574,648.53	94,074,259.04	129,685,241.16	87,140,051.01
华中地区	26,133,620.69	19,359,604.94	16,482,937.98	11,075,462.74
华南地区	25,412,292.31	13,229,190.71	28,037,880.54	18,839,632.93
西南地区	74,202,433.15	56,556,519.24	40,271,388.29	27,059,754.82
西北地区	19,564,490.35	12,775,116.00	14,414,121.04	9,685,352.25
其他（含出口）	589,621.73	307,796.24	442,480.42	297,318.08
合计	680,001,148.47	479,581,855.95	403,361,396.00	271,032,634.92

（5）公司前五名客户的营业收入情况

单位：元

客户名称	主营业务收入	占公司全部营业收入的比例(%)
客户 A-E	222,953,434.68	32.68%
合计	222,953,434.68	32.68%

营业收入的说明

30、营业税金及附加

单位：元

项目	本期发生额	上期发生额	计缴标准
营业税	1,571,319.64	670,482.51	
城市维护建设税	1,691,402.25	1,152,993.68	
教育费附加	1,847,029.85	1,621,846.59	
合计	5,109,751.74	3,445,322.78	—

营业税金及附加的说明

说明：各项营业税金及附加的计缴标准详见附注三、税项。

31、销售费用

单位：元

项目	本期发生额	上期发生额
办公费用	3,325,730.83	3,068,392.15
职工薪酬	14,417,165.34	10,599,578.66

差旅费	2,934,589.10	2,167,125.38
交际费	4,940,808.75	1,076,755.35
运杂费	10,362,220.02	6,425,036.00
中标服务费	130,012.00	93,885.80
推广费	875,035.82	2,744,521.00
其他	3,893,631.11	2,900,662.54
合计	40,879,192.97	29,075,956.88

32、管理费用

单位：元

项目	本期发生额	上期发生额
办公费	2,398,862.45	4,147,566.94
电信费	522,379.63	413,243.98
差旅费	2,517,076.14	2,990,134.89
水电费	1,470,468.61	392,284.45
交际费	3,250,601.64	1,434,972.31
税费	1,779,263.93	1,699,937.38
保险费	930,702.06	369,550.50
修理费	1,552,981.31	650,404.94
运费	276,839.70	46,811.00
汽车费用	2,554,337.82	1,397,682.67
职工薪酬	44,477,117.18	24,920,057.57
审计咨询费	1,357,433.92	1,024,000.00
折旧与摊销费	9,046,664.64	5,139,428.53
开办费广告宣传费	444,433.14	1,023,568.13
租赁费	4,486,923.41	1,045,081.20
研发费用及其他	8,438,812.70	5,000,929.96
合计	85,504,898.28	51,695,654.45

33、财务费用

单位：元

项目	本期发生额	上期发生额
利息支出	7,650,095.27	6,994,098.80
减：利息收入	-5,916,339.88	-5,697,376.27

汇兑损益	-353,820.19	35,761.05
手续费及其他	441,012.90	573,883.52
合计	1,820,948.10	1,906,367.10

34、投资收益

(1) 投资收益明细情况

单位：元

项目	本期发生额	上期发生额
成本法核算的长期股权投资收益		12,500,000.00
其他		7,500,000.00
合计		20,000,000.00

(2) 按成本法核算的长期股权投资收益

单位：元

被投资单位	本期发生额	上期发生额	本期比上期增减变动的原因

(3) 按权益法核算的长期股权投资收益

单位：元

被投资单位	本期发生额	上期发生额	本期比上期增减变动的原因

投资收益的说明，若投资收益汇回有重大限制的，应予以说明。若不存在此类重大限制，也应做出说明

35、资产减值损失

单位：元

项目	本期发生额	上期发生额
一、坏账损失	5,378,294.44	2,422,372.26
合计	5,378,294.44	2,422,372.26

36、营业外收入

(1) 营业外收入情况

单位：元

项目	本期发生额	上期发生额	计入当期非经常性损益的金额
非流动资产处置利得合计		32,054.79	

其中：固定资产处置利得		32,054.79	
政府补助	1,677,973.03	2,748,991.83	1,677,973.03
增值税退税款	5,757,506.58	6,720,007.68	
其他	286,569.13	216,162.41	286,569.13
合计	7,722,048.74	9,717,216.71	1,964,542.16

(2) 政府补助明细

单位：元

项目	本期发生额	上期发生额	说明
安置残疾高校毕业生岗位补贴	70,000.00		福建省残疾人劳动就业服务中心发放的高校毕业生岗位补贴
市级知识产权示范试点企业奖励	110,000.00		根据福州市科学技术局福州市知识产权局榕科【2011】148号文件，授予福建鸿博印刷股份有限公司“2011年度福州市知识产权示范企业”示范期三年，2012年共收到奖励经费11万。
2011年授权专利奖励	2,700.00		
市政府第二批院士工作站补助	150,000.00		根据福州市政府榕政综【2012】120号文件，福州市人民政府关于公布福州市第二批院士（专家）工作站的通知。福建鸿博印刷股份有限公司入选专家工作站，收到福州市财政局和福州市科学技术协会补助15万元。
市科技局多维码经费补助	300,000.00		根据福州市科学技术局榕科【2012】78号文件，福建鸿博印刷股份有限公司的科技计划项目“三基色多维码关键技术研究及电子签权认证应用”，项目编号2012-Q-6，收到资助经费30万元。
工商行政管理局著名商标奖励	50,000.00		根据福建省工商行政管理局闽工商著认【2011】107号通知文件，关于认定“天鸿及图”商标为福建著名商标的通知，认定福建鸿博印刷股份有限公司注册并使用在第16类印刷品、印刷出版物、平板印刷工艺品商品上的“天鸿及图”商标为福建省著

			名商标，奖励 5 万元。
福州市 2012 年科技进步奖	20,000.00		根据福州市科学技术局关于领取 2012 年度市科技进步奖奖状和奖金的通知，福建鸿博印刷股份有限公司的项目“二维码多重加密防伪印刷方法”被评为三等奖，奖金 2 万元。
物联网补贴	811,800.00	1,209,520.58	根据福州市财政局榕财企【2011】27 号文件《福州市财政局关于下达 2011 年中央物联网发展专项资金的通知》，给予本公司“物联网应用中间件”项目的专项资金支出部分 811,800.00 元。
无锡市滨湖区大龄用工再就业补贴	67,426.00		
无锡财政局“三代”手续费补贴	50,237.56		个人所得税手续费补贴
软件销售退税款	45,809.47		根据财政部、国家税务总局财税[2011]100 号《关于软件产品增值税政策的通知》，增值税一般纳税人销售其自行开发生产的软件产品，按 17% 税率征收增值税后，对其增值税实际税负超过 3% 的部分实行即征即退政策。
重庆市晏家工业园区管理委员会大学生见习补贴		1,500.00	
重庆市长寿区就业服务管理局大学生就业补助款		7,200.00	
重庆市对外经济贸易委员会诚商网费		900.00	
进口贴息		291,900.00	
重庆市晏家工业园区税收奖励		321,554.25	
中小企业开拓资金补贴		53,000.00	
福建省残疾人联合会补助款		100,000.00	
技改项目扶持基金		400,000.00	
技术中心奖励资金		300,000.00	
文化产业示范基地奖金		10,000.00	

无锡市滨湖区财政局补贴		41,254.00	
无锡市安监局防火奖励		1,800.00	
无锡市社会保险基金生育津贴		10,363.00	
合计	1,677,973.03	2,748,991.83	--

营业外收入说明

37、营业外支出

单位：元

项目	本期发生额	上期发生额	计入当期非经常性损益的金额
非流动资产处置损失合计	35,467.17	583,142.54	35,467.17
其中：固定资产处置损失	35,467.17	583,142.54	35,467.17
对外捐赠	230,000.00	146,000.00	230,000.00
其他	239,711.12	448,410.59	239,711.12
合计	505,178.29	1,177,553.13	505,178.29

营业外支出说明

38、所得税费用

单位：元

项目	本期发生额	上期发生额
按税法及相关规定计算的当期所得税	8,538,440.75	10,671,927.10
递延所得税调整	3,287,986.87	-365,084.67
补交上年所得税	1,117,459.00	1,007,974.26
合计	12,943,886.62	11,314,816.69

39、基本每股收益和稀释每股收益的计算过程

项目	代码	本期发生额	上期发生额
报告期归属于公司普通股股东的净利润	P1	52,124,832.46	58,045,463.25
报告期归属于公司普通股股东的非经常性损益	F	1,257,562.38	9,078,589.73
报告期扣除非经常性损益后归属于公司普通股股东的净利润	P2=P1-F	50,867,270.08	48,966,873.52
稀释事项对归属于公司普通股股东的净利润的影响	P3		
稀释事项对扣除非经常性损益后归属于公司	P4		

普通股股东的净利润的影响

期初股份总数	S0	156,940,000.00	136,000,000.00
报告期因公积金转增股本或股票股利分配等增加股份数	S1	141,246,000.00	
报告期因发行新股或债转股等增加股份数	Si		20,940,000.00
增加股份下一月份起至报告期期末的月份数	Mi		5
报告期因回购等减少股份数	Sj		
减少股份下一月份起至报告期期末的月份数	Mj		
报告期缩股数	Sk		
报告期月份数	M0	12	12
发行在外的普通股加权平均数	$S=S0+S1+Si*Mi/M0-Sj*Mj/M0-Sk$	298,186,000.00	274,977,500.00
加: 假定稀释性潜在普通股转换为已发行普通股而增加的普通股加权平均数	X1		
计算稀释每股收益的普通股加权平均数	$X2=S+X1$	298,186,000.00	274,977,500.00
其中: 可转换公司债转换而增加的普通股加权数			
认股权证/股份期权行权而增加的普通股加权数			
回购承诺履行而增加的普通股加权数			
归属于公司普通股股东的基本每股收益	$Y1=P1/S$	0.1748	0.2111
扣除非经常性损益后归属于公司普通股股东的基本每股收益	$Y2=P2/S$	0.1706	0.1781
归属于公司普通股股东的稀释每股收益	$Y3=(P1+P3)/X2$	0.1748	0.2111
扣除非经常性损益后归属于公司普通股股东的稀释每股收益	$Y4=(P2+P4)/X2$	0.1706	0.1781

40、现金流量表附注

(1) 收到的其他与经营活动有关的现金

单位: 元

项目	金额
利息收入	5,916,339.88
保证金	2,700,000.00
营业外收入-政府奖励款等其他收现	819,432.66
递延收益-政府补助款	4,300,000.00
收到其他往来款	1,510,695.15
合计	15,246,467.69

收到的其他与经营活动有关的现金说明

(2) 支付的其他与经营活动有关的现金

单位：元

项目	金额
销售费用	26,462,027.63
管理费用	33,421,491.12
其他	284,998.13
支付的汇票、信用证等保证金	20,183,852.69
捐赠赞助	230,000.00
合计	80,582,369.57

支付的其他与经营活动有关的现金说明

(3) 收到的其他与投资活动有关的现金

单位：元

项目	金额
收回定期存款	147,000,000.00
合计	147,000,000.00

收到的其他与投资活动有关的现金说明

41、现金流量表补充资料

(1) 现金流量表补充资料

单位：元

补充资料	本期金额	上期金额
1. 将净利润调节为经营活动现金流量：	--	--
净利润	57,600,347.86	61,672,687.83
加：资产减值准备	5,378,294.44	2,422,372.26
固定资产折旧、油气资产折耗、生产性生物资产折旧	27,977,709.99	16,955,595.57
无形资产摊销	828,178.60	566,631.69
长期待摊费用摊销	896,049.66	767,698.03
处置固定资产、无形资产和其他长期资产的损失 (收益以“-”号填列)	35,467.17	473,192.42
财务费用(收益以“-”号填列)	7,222,289.85	7,029,859.85

投资损失（收益以“-”号填列）		-20,000,000.00
递延所得税资产减少（增加以“-”号填列）	-3,287,986.87	-365,084.67
存货的减少（增加以“-”号填列）	-18,223,100.16	-31,561,308.76
经营性应收项目的减少（增加以“-”号填列）	-92,172,381.47	-72,901,231.21
经营性应付项目的增加（减少以“-”号填列）	59,092,012.39	67,415,415.79
其他		3,246,336.54
经营活动产生的现金流量净额	45,346,881.46	35,722,165.34
2. 不涉及现金收支的重大投资和筹资活动：	--	--
3. 现金及现金等价物净变动情况：	--	--
现金的期末余额	133,133,795.73	293,412,610.16
减：现金的期初余额	293,412,610.16	279,734,102.25
现金及现金等价物净增加额	-160,278,814.43	13,678,507.91

(2) 本报告期取得或处置子公司及其他营业单位的相关信息

单位：元

补充资料	本期发生额	上期发生额
一、取得子公司及其他营业单位的有关信息：	--	--
二、处置子公司及其他营业单位的有关信息：	--	--

(3) 现金和现金等价物的构成

单位：元

项目	期末数	期初数
一、现金	133,133,795.73	293,412,610.16
其中：库存现金	50,058.45	195,147.21
可随时用于支付的银行存款	133,083,737.28	293,217,462.95
三、期末现金及现金等价物余额	133,133,795.73	293,412,610.16

现金流量表补充资料的说明

列示于现金流量表的现金及现金等价物包括：	金额
期末货币资金	162,883,251.38
减：使用受到限制的存款	29,749,455.65
加：持有期限不超过三个月的国债投资	--
期末现金及现金等价物余额	133,133,795.73

说明：本公司受限制的货币资金为29,749,455.65元，系银行承兑汇票和履约保证金。

42、所有者权益变动表项目注释

说明对上年年末余额进行调整的“其他”项目名称及调整金额、由同一控制下企业合并产生的追溯调整等事项

八、关联方及关联交易

1、本企业的母公司情况

单位：元

母公司名称	关联关系	企业类型	注册地	法定代表人	业务性质	注册资本	母公司对本企业的持股比例 (%)	母公司对本企业的表决权比例 (%)	本企业最终控制方	组织机构代码

本企业的母公司情况的说明

1、本公司的实际控制人

自然人姓名	与本公司的关系	持有本公司股权比例
尤丽娟	股东	22.75%
尤玉仙	股东	21.45%
尤友岳	股东	5.20%
尤雪仙	股东	3.22%
尤友鸾	股东	2.01%
苏凤娇	股东	0.97%
章棉桃	股东	0.65%

注：公司实际控制人尤丽娟、尤玉仙、尤友岳、尤雪仙、尤友鸾、苏凤娇、章棉桃为同一家族成员。

2、本企业的子公司情况

单位：元

子公司全称	子公司类型	企业类型	注册地	法定代表人	业务性质	注册资本	持股比例 (%)	表决权比例 (%)	组织机构代码
重庆市鸿海印务有限公司	控股子公司	有限公司	重庆	杨佑林	印刷业	128,000,000.00	100%	100%	70946050-6
鸿博昊天科技有限公司	控股子公司	有限公司	北京	尤友鸾	服务业	295,000,000.00	100%	100%	56212738-8
钻研（北京）国际文化传媒	控股子公司	有限公司	北京	尤友岳	服务业	10,000,000.00	100%	100%	56038485-8

有限公司									
北京青禾阳光文化传播有限公司	控股子公司	有限公司	北京	胥凌燕	服务业	10,000,000.00	100%	100%	59631063-3
广州鸿博文化传播有限公司	控股子公司	有限公司	广州	杨佑林	出版业	5,000,000.00	100%	100%	67973046-3
福州港龙贸易有限公司	控股子公司	有限公司	福州	尤友鸾	贸易行业	5,000,000.00	100%	100%	68089118-4
鸿博（福建）数据网络科技股份有限公司	控股子公司	股份公司	福州	尤友岳	服务业	10,000,000.00	100%	100%	55095903-X
福建鸿博致远信息科技有限公司	控股子公司	有限公司	福州	杨芳	服务业	10,000,000.00	70%	70%	56336839-4
无锡双龙信息纸有限公司	控股子公司	有限公司	无锡	尤友岳	印刷业	50,000,000.00	60%	60%	60796012-0
广州彩创网络技术有限公司	控股子公司	有限公司	广州	黄志雨	服务业	50,000,000.00	75%	75%	69151011-3

3、本企业的其他关联方情况

其他关联方名称	与本公司关系	组织机构代码
福州界点科技服务有限公司	同受本公司实际控制人控制	69191399-1
福建开新贸易有限公司	同受本公司实际控制人控制	55957331-X

本企业的其他关联方情况的说明

同受本公司实际控制人控制

4、关联方交易

(1) 采购商品、接受劳务情况表

单位：元

关联方	关联交易内容	关联交易定价方式及决策程序	本期发生额		上期发生额	
			金额	占同类交易金额的比例 (%)	金额	占同类交易金额的比例 (%)
福州界点科技服务有限公司	采购无形资产	市场定价	170,000.00	14.44%		
福建开新贸易有限公司	采购工程设备	市场定价	2,354,800.00	0.66%		

出售商品、提供劳务情况表

单位：元

关联方	关联交易内容	关联交易定价方式及决策程序	本期发生额		上期发生额	
			金额	占同类交易金额的比例 (%)	金额	占同类交易金额的比例 (%)

(2) 关联托管/承包情况

公司受托管理/承包情况表

单位：元

委托方/出包方名称	受托方/承包方名称	受托/承包资产类型	受托/承包起始日	受托/承包终止日	托管收益/承包收益定价依据	本报告期确认的托管收益/承包收益
-----------	-----------	-----------	----------	----------	---------------	------------------

公司委托管理/出包情况表

单位：元

委托方/出包方名称	受托方/承包方名称	受托/出包资产类型	委托/出包起始日	委托/出包终止日	托管费/出包费定价依据	本报告期确认的托管费/出包费
-----------	-----------	-----------	----------	----------	-------------	----------------

关联托管/承包情况说明

不适用

(3) 关联租赁情况

公司出租情况表

单位：元

出租方名称	承租方名称	租赁资产种类	租赁起始日	租赁终止日	租赁收益定价依据	本报告期确认的租赁收益
-------	-------	--------	-------	-------	----------	-------------

公司承租情况表

单位：元

出租方名称	承租方名称	租赁资产种类	租赁起始日	租赁终止日	租赁费定价依据	本报告期确认的租赁费
-------	-------	--------	-------	-------	---------	------------

关联租赁情况说明

不适用

(4) 关联担保情况

单位：元

担保方	被担保方	担保金额	担保起始日	担保到期日	担保是否已经履行完毕
-----	------	------	-------	-------	------------

关联担保情况说明

不适用

(5) 关联方资金拆借

单位：元

关联方	拆借金额	起始日	到期日	说明
拆入				
拆出				

(6) 关联方资产转让、债务重组情况

单位：元

关联方	关联交易类型	关联交易内容	关联交易定价原则	本期发生额		上期发生额	
				金额	占同类交易金额的比例 (%)	金额	占同类交易金额的比例 (%)

(7) 其他关联交易

不适用

5、关联方应收应付款项

上市公司应收关联方款项

单位：元

项目名称	关联方	期末		期初	
		账面余额	坏账准备	账面余额	坏账准备

上市公司应付关联方款项

单位：元

项目名称	关联方	期末金额	期初金额
应付账款	福建开新贸易有限公司	171,552.43	0.00

九、或有事项

1、未决诉讼或仲裁形成的或有负债及其财务影响

2、为其他单位提供债务担保形成的或有负债及其财务影响

截至2012年12月31日，本公司为下列单位贷款提供保证：

被担保单位名称	担保事项	金额	期限
重庆市鸿海印务有限公司	连带责任担保	不超过4000万元	正式协议签署后一年

除存在上述或有事项外，截至2012年12月31日，本公司不存在其他应披露的或有事项

其他或有负债及其财务影响

无

十、承诺事项

1、重大承诺事项

1、本公司的子公司无锡双龙信息纸有限公司向其股东无锡市正栋电脑纸品厂租入房屋建筑物，并承诺2011-2014年，按40万与当年净利润的15%较高者，同时不高于100万元支付租赁金。

2、本公司的孙公司北京昊天国彩印刷有限公司向北京国彩印刷有限公司租入房屋建筑物，租赁期10年，租赁保证金1,000万元，厂房收租面积按实际使用面积计算，从2013年1月1日开始厂房租金每年按原始价格增加1%。本年支付北京国彩印刷有限公司租赁费3,358,942.80元。

除存在上述承诺事项外，截至2012年12月31日，本公司不存在其他应披露的承诺事项。

2、前期承诺履行情况

无

十一、资产负债表日后事项

1、重要的资产负债表日后事项说明

单位：元

项目	内容	对财务状况和经营成果的影响数	无法估计影响数的原因
----	----	----------------	------------

2、资产负债表日后利润分配情况说明

单位：元

拟分配的利润或股利	16,579,141.60
经审议批准宣告发放的利润或股利	16,579,141.60

3、其他资产负债表日后事项说明

1、本公司拟以2012年12月31日总股本29,818.60万股为基数，每10股分配现金股利0.556元（含税），合计应分配股利16,579,141.60元，上述利润分配事宜尚须经本公司2012年度股东大会通过后实施。

2、本公司于2013年1月30日召开了第二届董事会2013年第一次临时会议，审议通过了《关于全资子公司鸿博昊天科技有限公司向银行申请贷款及为其提供担保的议案》。同意公司为全资子公司鸿博昊天科技有限公司（以下简称“鸿博昊天”）向工商银行、交通银行等商业银行申请总额不超过人民币6000万元（含6000万元）的银行贷款提供担保，有效期为正式协议签署后一年。

十二、其他重要事项

1、租赁

1、本公司的子公司无锡双龙信息纸有限公司向其股东无锡市正栋电脑纸品厂租入房屋建筑物，并承诺2011-2014年，按40万与当年净利润的15%较高者，同时不高于100万元支付租金。

2、本公司的孙公司北京昊天国彩印刷有限公司向北京国彩印刷有限公司租入房屋建筑物，租赁期10年，租赁保证金1,000万元，厂房收租面积按实际使用面积计算，从2013年1月1日开始厂房租金每年按原始价格增加1%。本年支付北京国彩印刷有限公司租赁费3,358,942.80元。

2、其他

本公司于2013年1月30日召开了第二届董事会2013年第一次临时会议，审议通过了《关于全资子公司鸿博昊天科技有限公司增加固定资产投资的议案》，同意全资子公司鸿博昊天科技有限公司增加总额不超过人民币8000万元（含8000万元）的固定资产投资，主要用于鸿博昊天科技有限公司支付进口设备款项、部分厂房建设款项等事项，投资资金来源于鸿博昊天科技有限公司自筹资金，本次事项不构成关联交易，也不构成重大资产重组。

十三、母公司财务报表主要项目注释

1、应收账款

(1) 应收账款

单位：元

种类	期末数				期初数			
	账面余额		坏账准备		账面余额		坏账准备	
	金额	比例 (%)	金额	比例 (%)	金额	比例 (%)	金额	比例 (%)
按组合计提坏账准备的应收账款								
销售货款	5,926,111.59	99.91%	650,991.31	10.99%	16,281,354.41	100%	1,053,523.20	6.47%
组合小计	5,926,111.59	99.91%	650,991.31	10.99%	16,281,354.41	100%	1,053,523.20	6.47%
单项金额虽不重大但单项计提坏账准备的应收账款	5,131.60	0.09%						
合计	5,931,243.19	--	650,991.31	--	16,281,354.41	--	1,053,523.20	--

应收账款种类的说明

本公司应收账款分为：单项金额重大并单项计提坏账准备的应收账款、按账龄分析计提坏账准备的应收账款和单项金额不重大但单项计提坏账准备的应收账款。

期末单项金额重大并单项计提坏账准备的应收账款

适用 不适用

组合中，采用账龄分析法计提坏账准备的应收账款

适用 不适用

单位：元

账龄	期末数			期初数		
	账面余额		坏账准备	账面余额		坏账准备
	金额	比例 (%)		金额	比例 (%)	
1 年以内						
其中：	--	--	--	--	--	--
1 年以内小计	4,440,988.01	74.95%	222,049.40	15,003,794.81	92.15%	750,189.74
1 至 2 年	735,783.52	12.41%	73,578.35	691,272.38	4.25%	69,127.24

2 至 3 年	319,537.99	5.39%	63,907.60	417,744.87	2.57%	83,548.97
3 至 4 年	263,259.72	4.44%	131,629.86	35,581.25	0.22%	17,790.63
4 至 5 年	33,581.25	0.57%	26,865.00	472.40	0%	377.92
5 年以上	132,961.10	2.24%	132,961.10	132,488.70	0.81%	132,488.70
合计	5,926,111.59	--	650,991.31	16,281,354.41	--	1,053,523.20

组合中，采用余额百分比法计提坏账准备的应收账款

适用 不适用

组合中，采用其他方法计提坏账准备的应收账款

适用 不适用

期末单项金额虽不重大但单项计提坏账准备的应收账款

适用 不适用

(2) 金额较大的其他的应收账款的性质或内容

(3) 应收账款中金额前五名单位情况

单位：元

单位名称	与本公司关系	金额	年限	占应收账款总额的比例 (%)
客户 A	非关联方	1,057,951.00	1 年以内	17.84%
客户 B	非关联方	877,696.60	1 年以内	14.8%
客户 C	非关联方	434,072.16	1 年以内	7.32%
客户 D	非关联方	429,925.50	1-2 年	7.25%
客户 E	非关联方	423,014.00	1 年以内	7.13%
合计	--	3,222,659.26	--	54.34%

(4) 应收关联方账款情况

单位：元

单位名称	与本公司关系	金额	占应收账款总额的比例 (%)
福建鸿博致远信息科技有限公司	子公司	5,131.60	0.09%
合计	--	5,131.60	0.09%

(5)

不符合终止确认条件的应收账款的转移金额为元。

(6) 以应收款项为标的资产进行资产证券化的，需简要说明相关交易安排

2、其他应收款

(1) 其他应收款

单位：元

种类	期末数				期初数			
	账面余额		坏账准备		账面余额		坏账准备	
	金额	比例 (%)	金额	比例 (%)	金额	比例 (%)	金额	比例 (%)
按组合计提坏账准备的其他应收款								
其他	1,504,262.92	3.08%	75,949.55	5.05%	5,641,920.33	12.87%	322,192.40	5.71%
保证金、押金与预存款性质及合并报表范围核算单位的应收款项	47,298,528.56	96.92%			38,203,113.61	87.13%		
组合小计	48,802,791.48	100%	75,949.55	0.16%	43,845,033.94	100%	322,192.40	0.73%
合计	48,802,791.48	--	75,949.55	--	43,845,033.94	--	322,192.40	--

其他应收款种类的说明

本公司其他应收款分为：单项金额重大并单项计提坏账准备的其他应收款、按账龄分析计提坏账准备的其他应收款和单项金额不重大但单项计提坏账准备的其他应收款。

期末单项金额重大并单项计提坏账准备的其他应收款

适用 不适用

组合中，采用账龄分析法计提坏账准备的其他应收款

适用 不适用

单位：元

账龄	期末数			期初数		
	账面余额		坏账准备	账面余额		坏账准备
	金额	比例 (%)		金额	比例 (%)	
1 年以内						
其中：	--	--	--	--	--	--
1 年以内小计	1,495,534.82	99.42%	74,776.74	5,219,074.91	92.51%	260,953.75
1 至 2 年	5,728.10	0.38%	572.81	242,904.36	4.31%	24,290.44

2至3年	3,000.00	0.2%	600.00	176,741.06	3.13%	35,348.21
3年以上				3,200.00	0.06%	1,600.00
合计	1,504,262.92	--	75,949.55	5,641,920.33	--	322,192.40

组合中，采用余额百分比法计提坏账准备的其他应收款

适用 不适用

组合中，采用其他方法计提坏账准备的其他应收款

适用 不适用

期末单项金额虽不重大但单项计提坏账准备的其他应收款

适用 不适用

(2) 本报告期其他应收款中持有公司 5%（含 5%）以上表决权股份的股东单位情况

单位：元

单位名称	期末数		期初数	
	账面余额	计提坏账金额	账面余额	计提坏账金额

(3) 金额较大的其他应收款的性质或内容

无

(4) 其他应收款金额前五名单位情况

单位：元

单位名称	与本公司关系	金额	年限	占其他应收款总额的比例(%)
鸿博昊天科技有限公司	关联方	43,125,687.13	1年以内	88.37%
福建省农村信用社联合社	非关联方	400,000.00	1年以内 8万, 1-2年 30万, 2-3年 2万	0.82%
洪朝阳	非关联方	310,000.00	1年以内	0.64%
建设银行福建省分行	非关联方	150,000.00	1年以内	0.31%
福建省长乐市供电有限公司	非关联方	109,313.21	1年以内	0.22%
合计	--	44,095,000.34	--	90.35%

(5) 其他应收关联方账款情况

单位：元

单位名称	与本公司关系	金额	占其他应收款总额的比例 (%)
鸿博昊天科技有限公司	子公司	43,125,687.13	88.37%
合计	--	43,125,687.13	88.37%

3、长期股权投资

单位：元

被投资单位	核算方法	投资成本	期初余额	增减变动	期末余额	在被投资单位持股比例 (%)	在被投资单位表决权比例 (%)	在被投资单位持股比例与表决权比例不一致的说明	减值准备	本期计提减值准备	本期现金红利
重庆鸿海印务有限公司	成本法	128,431,608.54	128,431,608.54		128,431,608.54	100%	100%				
广州鸿博文化传播有限公司	成本法	5,000,000.00	5,000,000.00		5,000,000.00	100%	100%				
福州港龙贸易有限公司	成本法	5,000,000.00	5,000,000.00		5,000,000.00	100%	100%				
鸿博(福建)数据网络科技股份有限公司	成本法	9,900,000.00	9,900,000.00		9,900,000.00	100%	100%				
无锡双龙信息纸有限公司	成本法	53,285,702.77	53,285,702.77		53,285,702.77	60%	60%				6,411,749.16
钴研(北京)国际文化传播	成本法	10,000,000.00	10,000,000.00		10,000,000.00	100%	100%				

媒有限公司											
鸿博昊天科技有限公司	成本法	299,198,256.15	195,000,000.00	104,198,256.15	299,198,256.15	100%	100%				
广州彩创网络技术有限公司	成本法	38,060,000.00	38,060,000.00		38,060,000.00	75%	75%				
福建鸿博致远信息科技有限公司	成本法	7,000,000.00	7,000,000.00		7,000,000.00	70%	70%				
北京青禾阳光文化传播有限公司	成本法	10,000,000.00		10,000,000.00	10,000,000.00	100%	100%				
成都农村商业银行股份有限公司	成本法	82,560,000.00	82,560,000.00		82,560,000.00	0.58%	0.58%				
合计	---	648,435,567.46	534,237,311.31	114,198,256.15	648,435,567.46	---	---	---			6,411,749.16

长期股权投资的说明

4、营业收入和营业成本

(1) 营业收入

单位：元

项目	本期发生额	上期发生额
主营业务收入	153,016,804.09	158,090,652.17
其他业务收入	1,014,770.74	1,041,984.42
合计	154,031,574.83	159,132,636.59
营业成本	80,718,412.27	97,712,161.91

(2) 主营业务（分行业）

单位：元

行业名称	本期发生额		上期发生额	
	营业收入	营业成本	营业收入	营业成本
印刷	153,016,804.09	79,878,327.71	158,090,652.17	96,818,698.22
合计	153,016,804.09	79,878,327.71	158,090,652.17	96,818,698.22

(3) 主营业务（分产品）

单位：元

产品名称	本期发生额		上期发生额	
	营业收入	营业成本	营业收入	营业成本
热敏纸票证	131,301,709.25	64,732,611.92	112,960,683.74	57,890,605.68
普通纸票证	21,715,094.84	15,145,715.79	45,129,968.43	38,928,092.54
合计	153,016,804.09	79,878,327.71	158,090,652.17	96,818,698.22

(4) 主营业务（分地区）

单位：元

地区名称	本期发生额		上期发生额	
	营业收入	营业成本	营业收入	营业成本
华北地区	129,702,383.22	67,707,658.21	122,716,870.41	75,154,903.09
东北地区	8,418.80	4,394.81	288,505.90	176,688.28
华东地区	17,146,566.23	8,950,906.04	29,247,951.98	17,912,182.65
华中地区	746,119.27	389,491.60	535,813.76	328,145.85
华南地区	4,251,939.75	2,219,611.36	3,575,712.25	2,189,856.27
西南地区	566,400.40	295,674.17	1,067,929.65	654,027.01
西北地区	5,354.70	2,795.28	284,489.23	174,228.37
其他（含出口）	589,621.72	307,796.24	373,378.99	228,666.70
合计	153,016,804.09	79,878,327.71	158,090,652.17	96,818,698.22

(5) 公司前五名客户的营业收入情况

单位：元

客户名称	营业收入总额	占公司全部营业收入的比例(%)
客户 A-E	137,231,424.83	89.09%

合计	137,231,424.83	89.09%
----	----------------	--------

营业收入的说明

5、投资收益

(1) 投资收益明细

单位：元

项目	本期发生额	上期发生额
成本法核算的长期股权投资收益	6,411,749.16	24,500,000.00
其他		7,500,000.00
合计	6,411,749.16	32,000,000.00

(2) 按成本法核算的长期股权投资收益

单位：元

被投资单位	本期发生额	上期发生额	本期比上期增减变动的原因
无锡双龙信息纸有限公司	6,411,749.16	6,000,000.00	
成都农村商业银行股份有限公司		12,500,000.00	
重庆市鸿海印务有限公司		6,000,000.00	
合计	6,411,749.16	24,500,000.00	--

6、现金流量表补充资料

单位：元

补充资料	本期金额	上期金额
1. 将净利润调节为经营活动现金流量：	--	--
净利润	37,129,847.15	63,557,718.63
加：资产减值准备	-648,774.74	618,769.13
固定资产折旧、油气资产折耗、生产性生物资产折旧	13,148,842.78	10,846,468.90
无形资产摊销	369,180.40	182,352.16
处置固定资产、无形资产和其他长期资产的损失（收益以“-”号填列）	934.00	282,182.28
财务费用（收益以“-”号填列）	4,363,567.35	5,687,704.13
投资损失（收益以“-”号填列）	-6,411,749.16	-32,000,000.00
递延所得税资产减少（增加以“-”号填列）	97,316.21	-47,876.17
存货的减少（增加以“-”号填列）	-1,941,527.27	7,628,107.57
经营性应收项目的减少（增加以“-”号填列）	16,626,627.68	-57,002,055.76

经营性应付项目的增加（减少以“-”号填列）	20,565,917.76	6,991,861.80
其他		-2,791,128.78
经营活动产生的现金流量净额	83,300,182.16	3,954,103.89
2. 不涉及现金收支的重大投资和筹资活动：	---	---
3. 现金及现金等价物净变动情况：	---	---
现金的期末余额	24,004,389.92	16,991,717.05
减：现金的期初余额	16,991,717.05	58,314,021.27
现金及现金等价物净增加额	7,012,672.87	-41,322,304.22

十四、补充资料

1、净资产收益率及每股收益

单位：元

报告期利润	加权平均净资产收益率 (%)	每股收益	
		基本每股收益	稀释每股收益
归属于公司普通股股东的净利润	6.53%	0.17	0.17
扣除非经常性损益后归属于公司普通股股东的净利润	6.37%	0.17	0.17

2、公司主要会计报表项目的异常情况及原因的说明

(1)、货币资金较期初减少63.80%，主要原因是购买商品、接受劳务支付的现金，支付给职工以及为职工支付的现金增加所致。

(2)、应收票据较期初减少77.31%，主要原因是对于部分客户，公司直接给予授信，减少了承兑汇票的收取所致。

(3)、应收账款较期初增长144.49%，主要原因是部份营业收入尚未回款所致。

(4)、预付帐款较期初减少68.76%，主要原因是预付款项交易已完成所致。

(5)、固定资产较期初增长43.76%，主要原因是在建工程完工转入固定资产所致。

(6)、在建工程较期初增长1226.11%，主要原因是募投资项目高档商业票据印刷生产线及北京数字化印刷基地建设项目未完工所致。

(7)、递延所得税较期初增长416.03%，主要原因是坏账准备增加所致。

(8)、应付票据较期初增长106.02%，主要原因是由于部分供应商货款用银行承兑汇票支付所致。

(9)、应付账款较期初增长129.17%，主要原因是公司子公司鸿博昊天科技有限公司应付工程款增加所致。

(10)、预收款项较期初增长517.33%，主要原因是预收货款增加所致。

- (11)、应交税费较期初减少105.13%，主要原因是购置固定资产待抵扣进项税增加所致。。
- (12)、其他应付款较期初增长306.18%，主要原因是质保金、厂房租赁费及其他增加所致。
- (13)、其他流动负债较期初增长185.84%，主要原因是新增政府专项补助资金所致。
- (14)、股本较期初增长90%，主要原因是根据2011年年度股东大会决议，公司于2012年4月6日实施了2011年度权益分派方案：以公司2011年12月31日总股本156,940,000股为基数，向全体股东每10股派送现金红利2.65元（含税）；同时，以资本公积金向全体股东每10股转增9股所致。
- (15)、营业收入、营业成本、营业税金及附加较上年同期分别增长68.81%、77.10%、48.31%，主要原因是主要由于随着部分募投项目逐渐实施，公司加大市场推广力度，销售额上升所致。
- (16)、销售费用、管理费用分别较上年同期相比增长40.59%、65.40%，主要原因是销售规模扩大，职工薪酬增加及募投项目投产新增折旧等所致。
- (18)、资产减值损失较上年同期增长122.02%，主要原因是计提坏帐准备增加所致。
- (19)、投资活动产生的现金流量净额较上年同期相比增加38.90%，主要原因是本期收回募集资金定期存款所致。
- (20)、筹资活动产生的现金流量净额较上年同期相比减少123.05%，上年同期非公开发行股票募集资金到账所致。
- (21)、现金及现金等价物净增加额较上年同期相比减少1271.76%，主要原因上年同期非公开发行股票募集资金到账所致

第十一节 备查文件目录

- 一、载有公司负责人、主管会计工作负责人及会计机构负责人签名并盖章的财务报表。
- 二、报告期内在中国证监会指定信息披露载体上公开披露过的所有公司文件的正本及公告的原稿。
- 三、载有法定代表人签名的公司2012年度报告文本。
- 四、以上备查文件的备置地点：公司证券部。