

证券代码：000607

证券简称：华智控股

公告编号：2013-007

浙江华智控股股份有限公司 2012 年度报告

2013 年 03 月

第一节 重要提示、目录和释义

本公司董事会、监事会及董事、监事、高级管理人员保证本报告所载资料不存在任何虚假记载、误导性陈述或者重大遗漏，并对其内容的真实性、准确性和完整性承担个别及连带责任。

公司负责人金美星、主管会计工作负责人郭峻峰及会计机构负责人(会计主管人员)李帅红声明：保证年度报告中财务报告的真实、准确、完整。

除下列董事外，其他董事亲自出席了审议本次年报的董事会会议

未亲自出席董事姓名	未亲自出席董事职务	未亲自出席会议原因	被委托人姓名
刘浩军	董事	工作原因	金美星

公司计划不派发现金红利，不送红股，不以公积金转增股本。

本年度报告中涉及部分对公司未来发展计划、产业发展判断等前瞻性陈述，该等前瞻性陈述不构成公司对投资者的实质承诺，请投资者注意投资风险。

2012 年度报告目录

一、重要提示、目录和释义	2
二、公司简介.....	6
三、会计数据和财务指标摘要	8
四、董事会报告.....	10
五、重要事项.....	22
六、股份变动及股东情况	35
七、董事、监事、高级管理人员和员工情况	39
八、公司治理.....	47
九、内部控制.....	52
十、财务报告.....	54
十一、备查文件目录	154

释义

释义项	指	释义内容
公司、本公司	指	浙江华智控股股份有限公司
华立仪表	指	华立仪表集团股份有限公司，系公司控股子公司。公司持有其 79% 的股权。
华立集团	指	华立集团股份有限公司，系公司控股股东，持有公司 23.52% 的股权。
国家电网	指	国家电网公司，系公司主要客户。
南方电网	指	中国南方电网公司，系公司主要客户。
电能表	指	专门用来计量某一时间段电能累计值的仪表。
智能电网	指	以包括各种发电设备、输配电网络、用电设备和储能设备的物理电网为基础，将现代先进的传感测量技术、网络技术、通讯技术、计算技术、自动化与智能控制技术等与物理电网高度集成而形成的新型电网，它能够实现可观测（能够监测电网所有设备的状态）、可控制（能够控制电网所有设备的状态）、完全自动化（可自适应并实现自愈）和系统综合优化平衡（发电、输配电和用电之间的优化平衡），从而使电力系统更加清洁、高效、安全、可靠。

重大风险提示

1、**母公司经营风险。**由于公司母公司存在严重的资金困难，主营业务尚待培育，存在一定的母公司经营风险。公司将积极通过化工产品贸易等手段，培育母公司经营能力，并寻求通过资本运作手段，改善母公司资金困境，培育母公司主营业务。

2、**客户集中度过高的风险。**由于国家电网和南方电网加强对下属子公司电能表采购的集中控制，导致国内智能电表行业市场集中度越来越高，可能导致公司经营业绩受单次集中采购招标结果影响的风险。为此公司将积极研究客户需求，努力做好国家电网和南方电网集中采购的投标工作，同时积极努力开拓国际智能电表市场，化解客户集中度过高的风险。

3、**智能电表需求下降的风险。**随着国家电网和南方电网集中采购招标的推进，以及国家智能电网建设逐步深入，国内智能电表的市场需求面临饱和乃至下降的风险。为此公司公司将积极开拓国际智能电表市场，同时进军智能电网的其他产品，以化解智能电表需求下降的风险。

第二节 公司简介

一、公司信息

股票简称	华智控股	股票代码	000607
股票上市证券交易所	深圳证券交易所		
公司的中文名称	浙江华智控股股份有限公司		
公司的中文简称	华智控股		
公司的外文名称（如有）	Huazhi Holding (Zhejiang) Co., Ltd		
公司的外文名称缩写（如有）	Huazhi Holding		
公司的法定代表人	金美星		
注册地址	杭州市余杭区五常街道五常大道 181 号 1 幢 3 号		
注册地址的邮政编码	310023		
办公地址	浙江省杭州市余杭区五常大道 181 号华立科技园		
办公地址的邮政编码	310023		
公司网址	http://www.000607.cn/		
电子信箱	000607@holley.cn		

二、联系人和联系方式

	董事会秘书	证券事务代表
姓名	熊波	
联系地址	浙江省杭州市余杭区五常大道 181 号华立科技园 B-704	
电话	0571-89300698	
传真	0571-89300130	
电子信箱	bo.xiong@holley.cn	

三、信息披露及备置地点

公司选定的信息披露报纸的名称	《中国证券报》、《证券时报》
登载年度报告的中国证监会指定网站的网址	http://www.cninfo.com.cn/
公司年度报告备置地点	公司证券事务部

四、注册变更情况

	注册登记日期	注册登记地点	企业法人营业执照注册号	税务登记号码	组织机构代码
首次注册	1993 年 12 月 18 日	重庆市工商行政管理局	渝直 20282349-4-1	510215202823494	20282349-4
报告期末注册	2011 年 12 月 15 日	浙江省杭州市工商行政管理局	500000000005123	330125202823494	20282349-4
公司上市以来主营业务的变化情况（如有）	1999 年 9 月，公司主营业务从热工仪表变更为电工仪表；2005 年 5 月，公司主营业务从电工仪表变更为医药；2010 年 10 月，公司主营业务从医药变更为仪表。				
历次控股股东的变更情况（如有）	上市起始日~1999 年 5 月，公司控股股东为中国四联仪器仪表集团有限公司；公司于 1999 年 5 月和 7 月分别进行了股权转让和重大资产重组，华方医药科技有限公司（原名华立产业集团有限公司）成为公司控股股东；2009 年 8 月 4 日，华方医药科技有限公司与华立集团股份有限公司签订股权转让合同，华立集团股份有限公司成为公司控股股东。				

五、其他有关资料

公司聘请的会计师事务所

会计师事务所名称	天健会计师事务所（特殊普通合伙）
会计师事务所办公地址	重庆市北部新区财富大道 13 号财富中心财富园 2 号 B 幢 4 层
签字会计师姓名	龙文虎，李青龙

公司聘请的报告期内履行持续督导职责的保荐机构

适用 不适用

公司聘请的报告期内履行持续督导职责的财务顾问

适用 不适用

第三节 会计数据和财务指标摘要

一、主要会计数据和财务指标

公司是否因会计政策变更及会计差错更正等追溯调整或重述以前年度会计数据

√ 是 □ 否

	2012 年	2011 年		本年比上年增减(%)	2010 年	
		调整前	调整后		调整后	调整前
营业收入(元)	1,767,888,581.05	1,691,170,320.72	1,757,044,980.43	0.62%	1,194,860,445.99	1,227,058,363.16
归属于上市公司股东的净利润(元)	23,420,537.27	24,547,725.96	32,291,915.69	-27.47%	-166,308,328.16	-159,147,072.52
归属于上市公司股东的扣除非经常性损益的净利润(元)	14,704,579.76	7,045,996.40	7,045,996.40	108.69%	-164,304,196.33	-157,197,885.07
经营活动产生的现金流量净额(元)	49,230,250.55	151,126,446.91	143,204,505.03	-65.62%	105,193,292.98	110,202,225.53
基本每股收益(元/股)	0.05	0.05	0.07	-28.57%	-0.34	-0.33
稀释每股收益(元/股)	0.05	0.05	0.07	-28.57%	-0.34	-0.33
净资产收益率(%)	6.07%	7.49%	7.49%	-1.42%	-40.83%	-37.28%
	2012 年末	2011 年末		本年末比上年末增减(%)	2010 年末	
		调整前	调整后		调整后	调整前
总资产(元)	2,015,237,592.38	1,710,571,032.82	1,826,695,699.68	10.32%	1,611,256,634.65	1,661,258,236.25
归属于上市公司股东的净资产(归属于上市公司股东的所有者权益)(元)	360,937,035.42	339,289,041.61	376,069,874.88	-4.02%	309,981,946.71	333,171,081.66

二、非经常性损益项目及金额

单位：元

项目	2012 年金额	2011 年金额	2010 年金额	说明
非流动资产处置损益(包括已计提资产减值准备的冲销部分)	8,604,050.36	298,689.75	-1,139,939.30	
计入当期损益的政府补助(与企业业务密切相关,按照国家统一标准定额或定量享受的政府补助除外)	6,950,570.78	5,289,481.97	9,064,888.40	

企业取得子公司、联营企业及合营企业的投资成本小于取得投资时应享有被投资单位可辨认净资产公允价值产生的收益	396,425.49			
同一控制下企业合并产生的子公司期初至合并日的当期净损益	2,208,185.92	7,744,189.73	54,944.38	
单独进行减值测试的应收款项减值准备转回		989,800.00		
除上述各项之外的其他营业外收入和支出	2,504,680.03	1,676,742.61	884,167.05	
其他符合非经常性损益定义的损益项目		16,823,061.86	-10,101,838.03	
所得税影响额	5,173,478.13	3,419,448.94	-20,167.87	
少数股东权益影响额（税后）	6,774,476.94	4,156,597.69	731,577.82	
合计	8,715,957.51	25,245,919.29	-1,949,187.45	--

对公司根据《公开发行证券的公司信息披露解释性公告第 1 号——非经常性损益》定义界定的非经常性损益项目，以及把《公开发行证券的公司信息披露解释性公告第 1 号——非经常性损益》中列举的非经常性损益项目界定为经常性损益的项目，应说明原因

适用 不适用

第四节 董事会报告

一、概述

报告期内，公司继续努力加强经营管理，提升主营业务经营业绩，同时辅以积极的资产结构调整手段，使公司经营逐步恢复正常。经深圳证券交易所审核批准，自2012年6月27日起撤销“退市风险提示”及其他特别处理，公司股票简称由“*ST 华控”变更为“华智控股”，证券代码仍为“000607”，公司股票日涨跌幅限制恢复为10%。

2012年，公司主营业务电能表产业继续取得较好发展。公司子公司华立仪表集团股份有限公司在国家电网公司及南方电网公司的电能表集中规模招标采购项目中多次中标，累计中标金额11.43亿元，成为国南网电能表项目的主要供应商之一。其中在国家电网统招中总中标金额排名第四，在南方电网统招中总中标金额排名第一。

报告期内，公司各级子公司经营亮点频频，“战略协同，自主管理”的子公司管理策略取得成效。华立科技系统战略持续推进，厚达公司在自动化检定流水线领域力拔头筹，泰国公司营业收入和利润均创历史新高，重庆泰捷也取得较好的经营业绩。子公司盈利能力的提升进一步夯实了公司后续发展的基础。

报告期内，为减少经营风险和其他损失，公司继续剥离不良资产，抓紧对原重庆华立药业遗留的不良资产的处置工作。先后完成了重庆美联制药有限公司的股权及债权转让、重庆总商会大厦房产转让、重庆光宇大厦房产转让等工作，并正在进行洪雅美联曼地亚红豆杉种植有限公司的股权及债权转让、重庆北碚同兴工业园区厂房及土地转让等工作。

报告期内，公司持续推进“系统战略”，公司子公司华立仪表集团股份有限公司收购了公司控股股东华立集团股份有限公司持有的浙江华立科技有限公司100%股权，在国家电网系统产品集中招标的供应商中，公司名列第二名；为推动“海外战略”，公司子公司华立仪表集团股份有限公司投资组建了印尼能源公司和乌兹互感器公司；为实现向“智能电网需求侧整体解决方案提供商”的转型，公司子公司华立仪表集团股份有限公司与美国Echelon Corporation（简称：埃施朗公司）共同出资组建了浙江埃施朗华科技有限公司。为改善公司经营和现金流状况，公司组建了贸易部，试水“化工产品”的国内贸易业务。

二、主营业务分析

1、概述

2012年，公司继续稳健改善经营，完成董事会下达的各项经营指标。全年实现主营业务收入176,788.86万元，比去年同期略有增长；主营业务毛利率同比上升4.30%，且波动性较小；国内市场保持稳健增长，但由于海外市场增长未达预期目标，导致整体毛利额增长有限。

在国内市场方面，伴随着国家电网和南方电网电能表产品集中统一招标的全面推开，国网南网统招数量在国内电能表市场所占经营比例已超过60%以上。为此，公司妥善应对这一市场变化，在国家电网和南方电网集中统一招标中取得优良业绩：2012年公司参加国家电网电能表招标，中标9.85亿元，在国家电网电能表供应商中排名第四，其中系统产品排名第二；在南方电网电能表供应商中排名第一。除此之外，公司努力发挥自主销售的优势，自购市场接单量超出预期。

在海外市场方面，受制于全球性经济不景气的影响，公司海外战略推进未达预期。重点项目伊朗项目进展情况严重落后于预期，新市场拓展工作进展缓慢；除泰国公司一枝独秀外，其他海外新基地、新增长点拓展乏力。

报告期内，由于电能表市场格局的变化，公司积极开拓海外市场 and 自购市场，导致2012年公司销售费用比2011年有所增加；但由于公司加强新产品的研发和市场推广力度，整体毛利率有所增长。

2012年，公司直接研发投入持续保持增长，近三年每年均以复合增长率20%以上的速度在增长。2012年共申报了92项知识产权，其中发明专利16项，比去年有所增长，累计申报知识产权为269项；同时在2012年中共参与31项标准的制定和修订。从2011年开始推行的公司级项目，顺利结项并持续推进；PLM 项目计划已正式启动，计划2013年6月结束，目的是提升研发效率，减少过程中的错误，提升研发管理能力。

公司回顾总结前期披露的发展战略和经营计划在报告期内的进展情况

报告期内，公司全面推动“行动学习小组”，子公司华立仪表集团股份有限公司在应收款管理、生产效率提升、采购降本、质量提升、库存控制等方面取得了较好的成绩。2012年全年公司在长期应收账款管理方面取得很大突破，截止报告期末，两年以上应收账款同比下降41.37%。制造部通过行动学习，整体生产效率提升约6%，从而杭州生产基地在当量下降的前提下，生产制造成本保持不变。采购部门在实际采购金额下降的情况下实现降本目标，为今年毛利率增长和完成经营目标做出很大贡献。得益于自动化生产的提高（AOI、FCT、制程系统）以及各个质量项目提升，公司电能表及系统终端产品质量持续提升，抽检合格率提升明显。

报告期内，公司子公司华立仪表集团股份有限公司“战略协同，自主管理”的子公司管理策略取得成效。华立科技公司系统战略持续推进，国网招标系统产品名列第二，业绩创新高；泰国公司十年磨一剑，营业收入、利润都创历史新高；厚达公司占据自动检定流水线市场37%占有率，为细分市场第一名，2012年获得理想招标额，当年盈利良好；重庆泰捷公司发挥协同战略，也取得最好业绩；利源公司营业收入连续两年50%增长，开始步入盈利期；但是子公司里仍然存在埃施朗华合资公司、印尼公司经营亏损。母子公司盈利仍然呈现前低后高，整体盈利能力逐步稳定，下半年利润总额超过预期。

报告期内，公司高度重视技术创新及管理创新，子公司华立仪表集团股份有限公司获得

中国质量诚信企业（电能表行业唯一）、浙江省质量管理创新项目奖（全省共五家）、国家火炬计划重点高新技术企业、浙江省科学技术奖二等奖；子公司华立仪表集团股份有限公司研发的“基于物联网技术的AMI智能用电系统”项目被杭州市科技委员会列入杭州市重大科技创新项目计划、“基于MID指令的智能电能表”项目通过浙江省经济和信息化委员会新产品鉴定及获得浙江省工业新产品荣誉；卓越绩效奖在余杭区现场评审中名列第一。

公司实际经营业绩较曾公开披露过的本年度盈利预测低于或高于 20% 以上的差异原因

适用 不适用

2、收入

报告期内，公司主营业务电能表产业继续维持稳定增长。公司子公司华立仪表集团股份有限公司在国家电网公司及南方电网公司的电能表集中规模招标采购项目中多次中标，累计中标金额11.43亿元，成为国南网电能表项目的主要供应商之一。其中在国家电网统招中总中标金额排名第四，在南方电网统招中总中标金额排名第一。由于公司注重产品结构的调整，因此公司虽然2012年销售电能表产品数量有所下降，但是实际销售收入维持稳定。

公司实物销售收入是否大于劳务收入

是 否

行业分类	项目	2012 年	2011 年	同比增减 (%)
电能表	销售量	989.37	1,068.28	-7.39%
	生产量	988.62	967.24	2.21%
	库存量	58.21	58.96	-1.27%

相关数据同比发生变动 30% 以上的原因说明

适用 不适用

公司重大的在手订单情况

适用 不适用

公司报告期内产品或服务发生重大变化或调整有关情况

适用 不适用

公司主要销售客户情况

前五名客户合计销售金额（元）	292,355,182.78
前五名客户合计销售金额占年度销售总额比例（%）	16.53%

公司前 5 大客户资料

适用 不适用

序号	客户名称	销售额（元）	占年度销售总额比例（%）
1	浙江华立国际发展有限公司	79,553,493.06	4.5%
2	Provincial Electricity Authority（泰国）	65,781,554.21	3.72%
3	乌中合资电子仪表有限公司	50,952,444.58	2.88%

4	浙江省电力公司	58,538,830.93	3.31%
5	四川省电力公司	37,528,860.00	2.12%
合计	——	292,355,182.78	16.53%

3、成本

行业分类

单位：元

行业分类	项目	2012 年		2011 年		同比增减(%)
		金额	占营业成本比重 (%)	金额	占营业成本比重 (%)	
电力仪器仪表销售		1,108,267,502.24	96.65%	1,234,530,348.59	99.99%	-7.19%
紫杉醇及其相关产品销售		921,148.53	0.08%	143,472.26	0.01%	542.04%
化工品		37,527,985.80	3.27%			

产品分类

单位：元

产品分类	项目	2012 年		2011 年		同比增减(%)
		金额	占营业成本比重 (%)	金额	占营业成本比重 (%)	

说明

本期电力仪器仪表行业，原材料占总成本的90.3%，人力成本占总成本的2.49%，折旧占0.77%；去年同期原材料占总成本的91.8%，人力成本占比的1.81%，折旧占0.33%。

公司主要供应商情况

前五名供应商合计采购金额（元）	271,462,491.20
前五名供应商合计采购金额占年度采购总额比例（%）	37.97%

公司前 5 名供应商资料

√ 适用 □ 不适用

序号	供应商名称	采购额（元）	占年度采购总额比例（%）
1	杭州翔升实业有限公司	89,589,141.28	12.53%
2	杭州正冠电器有限公司	79,226,006.98	11.08%
3	浙江永昌仪表有限公司	39,386,904.10	5.51%
4	杭州金城仪表元件有限公司	36,823,828.81	5.15%
5	南京南瑞集团公司	26,436,610.00	3.7%
合计	——	271,462,491.20	37.97%

4、费用

(1) 营业税金及附加本期数较上年同期数增长81.17%，主要系销项税与进项税未保持同步，当期用于抵扣销项税的进项税额减少，应纳增值税增加，相应的附加税金增加。

(2) 资产减值损失本期数较上年同期数增长277.11%，主要系应收账款增加，坏账准备计提增加。

(3) 投资收益本期数较上年同期数降低248.16%，主要系本期处置子公司重庆美联制药有限公司产生损失，及挂牌转让子公司洪雅美联曼地亚红豆杉种植有限公司预计处置损失。

(4) 营业外收入本期数较上年同期数增长276.02%，主要系本期拆迁收回上坟山土地，及出售位于重庆的土地及房产。

5、研发支出

公司致力成为中国领先的智能电网需求侧整体解决方案的提供商，围绕智能电表、智能配电系统、电力计量及电力质量管理系统等开展了一系列的研发项目，本报告期研发支出总额占净资产的14.11%、占营业收入的4.41%。

6、现金流

单位：元

项目	2012 年	2011 年	同比增减 (%)
经营活动现金流入小计	1,834,356,395.19	1,782,717,803.32	2.9%
经营活动现金流出小计	1,785,126,144.64	1,639,513,298.29	8.88%
经营活动产生的现金流量净额	49,230,250.55	143,204,505.03	-65.62%
投资活动现金流入小计	60,235,200.23	86,775,116.50	-30.58%
投资活动现金流出小计	85,715,183.95	51,135,259.02	67.62%
投资活动产生的现金流量净额	-25,479,983.72	35,639,857.48	-171.49%
筹资活动现金流入小计	1,007,951,108.91	878,337,711.32	14.76%
筹资活动现金流出小计	1,003,936,268.84	1,007,982,980.18	-0.4%
筹资活动产生的现金流量净额	4,014,840.07	-129,645,268.86	-103.1%
现金及现金等价物净增加额	27,786,186.51	47,571,627.63	-41.59%

相关数据同比发生变动 30% 以上的原因说明

适用 不适用

报告期内公司经营活动的现金流量与本年度净利润存在重大差异的原因说明

□ 适用 √ 不适用

三、主营业务构成情况

单位：元

	营业收入	营业成本	毛利率(%)	营业收入比上年同期增减(%)	营业成本比上年同期增减(%)	毛利率比上年同期增减(%)
分行业						
电力仪器仪表销售	1,557,382,681.33	1,108,267,502.24	28.84%	-3.98%	-10.23%	4.95%
紫杉醇及其相关产品销售	1,165,555.24	921,148.53	20.97%	809.13%	542.04%	32.88%
化工品	38,241,075.25	37,527,985.80	1.86%			
分产品						
电能表	1,557,382,681.33	1,108,267,502.24	28.84%	-3.98%	-10.23%	4.95%
紫杉醇	1,165,555.24	921,148.53	20.97%	809.13%	542.04%	32.88%
化工品	38,241,075.25	37,527,985.80	1.86%			
分地区						
华东地区	433,711,717.12	271,523,641.53	37.4%	78.28%	46.2%	13.74%
华南地区	194,000,774.57	143,303,841.95	26.13%	-39.3%	-42.99%	4.78%
华中地区	149,451,618.12	115,535,681.93	22.69%	60.41%	64.05%	-1.72%
华北地区	165,576,236.32	136,227,955.82	17.72%	-39.58%	-39.94%	0.49%
西南地区	190,396,733.99	147,465,035.82	22.55%	-30.48%	-24.55%	-6.09%
东北地区	110,632,549.90	82,109,568.90	25.78%	-5.13%	-21.63%	15.62%
西北地区	147,075,322.64	111,888,737.94	23.92%	64.85%	52.05%	6.41%
境外	205,944,359.16	138,662,172.68	32.67%	-2.98%	9.57%	-7.71%

公司主营业务数据统计口径在报告期发生调整的情况下，公司最近 1 年按报告期末口径调整后的主营业务数据

□ 适用 √ 不适用

四、资产、负债状况分析

1、资产项目重大变动情况

单位：元

	2012 年末		2011 年末		比重增减(%)	重大变动说明
	金额	占总资产比例(%)	金额	占总资产比例(%)		
货币资金	364,317,511.54	18.08%	362,864,382.17	19.86%	-1.78%	

应收账款	629,700,222.61	31.25%	471,942,852.64	25.84%	5.41%	
存货	225,180,531.38	11.17%	177,200,330.74	9.7%	1.47%	
长期股权投资	14,609,234.07	0.72%	13,057,725.34	0.71%	0.01%	
固定资产	453,505,306.29	22.5%	510,468,404.43	27.94%	-5.44%	
在建工程	897,636.27	0.04%	410,637.77	0.02%	0.02%	

2、负债项目重大变动情况

单位：元

	2012 年		2011 年		比重增减 (%)	重大变动说明
	金额	占总资产比例 (%)	金额	占总资产比例 (%)		
短期借款	428,165,440.00	21.25%	428,000,000.00	23.43%	-2.18%	

五、核心竞争力分析

报告期内，公司及控股子公司共申报了92项知识产权，其中发明专利16项，比去年有所增长，累计申报知识产权为269项。

报告期内，公司及控股子公司共参与智能电网（主要是电能表及其相关领域）31项标准的制定和修订。从2011年开始推行的公司级项目，顺利结项并持续推进；PLM 项目计划已正式启动。

报告期内，公司控股子公司华立仪表集团股份有限公司获得中国质量诚信企业（电能表行业唯一）、浙江省质量管理创新项目奖（全省共五家）、国家火炬计划重点高新技术企业、浙江省科学技术奖二等奖；公司控股子公司华立仪表集团股份有限公司研发的“基于物联网技术的AMI智能用电系统”项目被杭州市科技委员会列入杭州市重大科技创新项目计划，“基于MID指令的智能电能表”项目通过浙江省经济和信息化委员会新产品鉴定及获得浙江省工业新产品荣誉。

报告期内，虽然公司主营业务电能表的销售规模已重新回到国内同行业第一集团，但是在总资产和净资产方面公司与国内同行业竞争对手的差距仍然较大。同时公司在研发、营销、成本控制、质量管理、服务意识、海外拓展以及新产业等方面，和国内同行业竞争对手的最优水平相比仍然存在差距，需要多向竞争对手学习、吸取经验。

六、投资状况分析

1、对外股权投资情况

(1) 对外投资情况

对外投资情况		
2012 年投资额（元）	2011 年投资额（元）	变动幅度
14,609,234.07	13,057,725.34	11.88%
被投资公司情况		
公司名称	主要业务	上市公司占被投资公司权益比例（%）
杭州翔升实业有限公司	生产、加工：仪器仪表配件、五金冲压件、塑料制品	4.31%
浙江振兴仪器仪表责任有限公司	营销策划、咨询服务等	12.19%
浙江华立国际发展有限公司	进出口业务等	6%
乌中合资电子仪表有限公司		20%
华立仪表印度有限公司		50%
浙江埃施朗华科技有限公司	仪表元器件制造、销售等	49%

2、主要子公司、参股公司分析

主要子公司、参股公司情况

公司名称	公司类型	所处行业	主要产品或服务	注册资本（万元）	总资产（元）	净资产（元）	营业收入（元）	营业利润(元)	净利润（元）
华立仪表集团股份有限公司	子公司	仪器仪表	电力仪器仪表及元器件的制造销售等	18,155.28	2,028,602,797.56	750,740,933.86	1,725,917,847.56	112,790,276.17	90,504,810.83
浙江华立科技有限公司	子公司	制造业	电力自动化、信息系统、电力电子设备及电网终端设备、电力通讯、高低压电器、电力管理软件的技术开发、技术服务及销售、经营进出口业务	3,500	200,310,269.76	57,631,919.86	170,614,694.73	9,117,770.51	11,159,260.64
重庆泰捷仪器仪表有限公司	子公司	制造业	制造、销售仪器仪表及原材料	2,000	185,329,173.04	46,779,777.83	404,307,012.01	8,678,641.64	9,518,558.37

主要子公司、参股公司情况说明

报告期内取得和处置子公司的情况

√ 适用 □ 不适用

公司名称	报告期内取得和处置子公司目的	报告期内取得和处置子公司方式	对整体生产和业绩的影响
重庆美联制药有限公司	转让公司持有的重庆美联的所有债权和 70% 股权，使公司进一步集中资源，提升公司后续盈利能力	转让给重庆新天泽实业	-1746.4 万元
洪雅美联曼地亚红豆杉种植有限公司	处置不良资产，使公司进一步集中资源，提升公司后续盈利能力	在浙江产权交易所 http://www.zjpsc.com/ 挂牌转让	-1274 万元
浙江埃施朗华科技有限公司	实现向“智能电网需求侧整体解决方案提供商”的转型	出资组建	-180.63 万元
浙江华立科技有限公司	持续推进“系统战略”	收购	在国家电网系统产品集中招标的供应商中，公司名列第二名；
乌兹别克斯坦 EQQ 公司	推动“海外战略”	出资组建	
华立印尼能源有限公司	推动“海外战略”	出资组建	

3、非募集资金投资的重大项目情况

单位：万元

项目名称	投资总额	本年度投入金额	截至期末累计实际投入金额	项目进度	项目收益情况
合计	0	0	0	--	--
非募集资金投资的重大项目情况说明					

七、公司未来发展的展望

伴随国家智能电网建设的逐步实施，国家电网和南方电网已连续多年大规模集中招标采购电能表。随着时间的推移，这种大规模集中招标采购电能表的需求将很可能逐步减少。公司预计在2014年，最迟2015年，国家电网和南方电网对电能表的集中统一招标采购量有可能会有一定幅度的减少。

为应对这样可能的市场变化，公司主动寻求战略转型，积极布局智能电网产业链，在传统电能表的基础上，向系统进军，通过收购华立科技，公司已经在国家电网招标中，成为排名第二的系统产品供应商。在未来，公司还将积极介入电力自动化系统、电能质量管理等领域，力求从传统的终端产品制造商转型为智能电网需求侧的系统解决方案提供商。

在电能表产业方面，公司一方面大力发展高精度、大容量、多功能、高负荷的高端电能

表产品，另一方面积极开拓海外市场，依靠国际市场来化解国内电能表市场需求下降的风险。

此外，公司积极寻找新的产业增长点，寻求在热量表、高低压配电箱、智能电表自动化校验设备等领域的突破。

八、与上年度财务报告相比，会计政策、会计估计和核算方法发生变化的情况说明

报告期内，公司未发生会计政策、会计估计和核算方法变更的情形。

九、报告期内发生重大会计差错更正需追溯重述的情况说明

报告期内，公司未发生重大会计差错更正需追溯重述的情况。

十、与上年度财务报告相比，合并报表范围发生变化的情况说明

1. 报告期新纳入合并财务报表范围的子公司

(1) 因直接设立或投资等方式而增加子公司的情况说明

本期子公司华立仪表与乌兹别克ENERGOTA' MIR公司及乌兹别克乌中合资电子仪表有限责任公司在乌兹别克共同出资设立ELEKTR QUVVAT QURILMALAR公司，于2012年2月17日办妥设立登记手续，并取得注册号为23424837的登记证书。该公司注册资本50万美元，华立仪表出资27.50万美元，占其注册资本的55.00%，拥有对其的实质控制权，故自该公司成立之日起，将其纳入合并财务报表范围。

(2) 因同一控制下企业合并而增加子公司的情况说明

根据华立仪表与华立集团于2012年7月29日签订的《股权转让协议》，华立仪表以5,300万元受让华立集团持有的浙江华立科技有限公司（以下简称华立科技）100%股权。由于华立仪表和华立科技同受华立集团最终控制且该项控制非暂时的，故该项合并为同一控制下企业合并。本公司已于2012年9月、10月支付股权转让款共计5,300万元，并办理了相应的财产权交接手续，故自2012年10月起将其纳入合并财务报表范围，并相应调整了合并财务报表的比较数据。

(3) 因非同一控制下企业合并而增加子公司的情况说明

根据华立仪表与杭州轻通博科自动化技术有限公司于2012年8月30日签订的《股权转让协议书》，华立仪表以484万元受让杭州轻通博科自动化技术有限公司持有的杭州厚达自动化系统有限公司（以下简称杭州厚达）21%股权，受让上述股权后，公司持有该公司股权61%。华立仪表已按照《股权转让协议书》约定的时间进度支付完毕股权转让款484万元，并办理了相应的财产权交接手续，自2012年10月起将其纳入合并财务报表范围。

2. 报告期不再纳入合并财务报表范围的子公司

(1) 出售股权而减少子公司的情况说明

根据本公司与重庆新天泽实业（集团）有限公司及本公司子公司洪雅美联曼地亚红豆杉种植有限公司于2012年3月20日签订的《股权转让协议》、《债权转让合同》，本公司以3,950

万元将所持有的重庆美联制药有限公司70%股权及所有债权债务转让给重庆新天泽实业（集团）有限公司。本公司已于2012年5月收到该项股权转让款3,950.00万元，并办理了相应的财产权交接手续，故自2012年6月起不再将其纳入合并财务报表范围。

(2) 因其他原因减少子公司的情况说明

子公司浙江华立电子技术有限公司、浙江华意电子有限公司、杭州华立科技园有限公司本年清算注销，不再纳入合并范围。

十一、公司利润分配及分红派息情况

报告期内利润分配政策特别是现金分红政策的制定、执行或调整情况

报告期内，经公司七届二次董事会和二〇一二年第二次临时股东大会审议，通过修改公司章程的议案，明确了公司利润分配的决策程序和机制、利润分配政策。对分红标准、分红比例、利润分配政策的调整或变更的条件和程序作了明确说明。公司的利润分配政策符合国家有关法律法律、公司章程及审议程序的规定，有利于充分保护保护上市公司和股东的合法权益。

公司报告期利润分配预案及资本公积金转增股本预案符合公司章程等的相关规定。

公司近3年（含报告期）的利润分配预案或方案及资本公积金转增股本预案或方案情况

由于公司未分配利润为负数，故公司近三年（含报告期）均未进行利润分配，也未利用资本公积金转增股本。

公司近三年现金分红情况表

单位：元

分红年度	现金分红金额（含税）	分红年度合并报表中归属于上市公司股东的净利润	占合并报表中归属于上市公司股东的净利润的比率（%）
2012年	0.00	23,420,537.27	0%
2011年	0.00	32,291,915.69	0%
2010年	0.00	-159,147,072.52	0%

公司报告期内盈利且母公司未分配利润为正但未提出现金红利分配预案

适用 不适用

十二、社会责任情况

报告期内，公司严格按照《公司法》、《证券法》、《股票上市规则》等法律法规、部门规章、规范性文件和公司章程的规定，规范公司治理结构和建立健全内部控制制度，依法

召开股东大会、董事会、监事会，规范董事、监事、高级管理人员的行为及选聘任免，履行信息披露义务，积极承担社会责任，采取有效措施保护投资者特别是中小投资者的合法权益。

1、股东及债权人权益保护：公司严格按照《公司法》、《证券法》、《股票上市规则》等法律法规、部门规章、规范性文件和公司章程的规定，依法召开股东大会，积极采用网络投票等方式扩大股东参与股东大会的比例。公司严格依法履行信息披露义务，真实、准确、完整、及时、公平地向所有股东披露信息，不存在选择性信息披露。报告期内，公司对章程中的利润分配政策和办法进行了修订完善，以保证公司和股东的合法权益。公司的财务政策稳健，资产、资金安全，在维护股东利益的同时兼顾债权人的利益。公司在经营决策过程中，充分考虑债权人的合法权益。

2、职工权益保护：公司的用工制度严格按照《劳动法》、《劳动合同法》等法律法规的要求，充分尊重职工人格，保障职工合法权益，关爱职工，劳资关系和谐稳定。公司为职工提供健康、安全的工作环境和生活环境，依法安排职工参加社会保险，在劳动安全卫生制度、社会保障等方面严格执行国家规定和标准。公司按照国家规定提取和使用职业培训经费，积极开展职工培训，提高职工技能和素质。

3、供应商、客户和消费者权益保护：公司对供应商、客户和消费者诚实守信，充分尊重供应商、客户的知识产权。公司严格按照国家法律规定，严格监控和防范商业贿赂，各项商业活动完全遵循公开、公平、公正、有偿、自愿的商业原则。公司严格保管供应商、客户和消费者的个人信息。公司为客户提供良好的售后服务，及时处理供应商、客户和消费者的投诉和建议。

4、环境保护和可持续发展：公司为环境保护工作提供必要的人力、物力以及技术和财力的支持。公司采用资源利用率高、污染物排放少的设备和工艺，使用经济合理的废弃物综合利用技术和污染物处理技术。公司的研发生产均严格执行国家标准、行业标准，未出现环保事故，未被环保部门处罚或被列入重点污染企业名单。在力所能及的范围内，公司积极参加社会公益活动，促进企业所在地的发展。

第五节 重要事项

一、重大诉讼仲裁事项

适用 不适用

本年度公司无重大诉讼、仲裁事项。

媒体质疑情况

适用 不适用

本年度公司无媒体质疑事项。

二、资产交易事项

二、资产交易事项

1、收购资产情况

交易对方或最终控制方	被收购或置入资产	交易价格(万元)	进展情况	自购买日起至报告期末为上市公司贡献的净利润(万元)(适用于非同一控制下的企业合并)	自本期初至报告期末为上市公司贡献的净利润(万元)(适用于同一控制下的企业合并)	该资产为上市公司贡献的净利润占利润总额的比率(%)	是否为关联交易	与交易对方的关系(适用关联交易情形)	披露日期	披露索引
华立集团股份有限公司	浙江华立科技有限公司 100% 股权	5,300	已实施完毕		1,115.93	16.74%	是	控股股东	2012年07月31日	2012-040号公告

收购资产情况概述

报告期内，经公司第七届董事会第二次会议审议，公司2012年第二次临时股东大会批准，同意公司控股子公司华立仪表集团股份有限公司以5300万元的价格收购公司控股股东华立集团股份有限公司所持有的浙江华立科技有限公司100%股权。华立集团承诺浙江华立科技有限公司在2012年和2013年实现的净审计净利润合计不低于1200万元，其中2012年不低于600万元。上述收购事项已如期实施完毕。详见披露于2012年7月31日的2012-037号，2012-040号公告，披露于2012年8月16日的2012-044号公告以及披露于2012年8月18日的2012-045号公告。

2、出售资产情况

交易对方	被出售资产	出售日	交易价格(万元)	本期初起至出售日该资产为上市公司贡献的净利润(万元)	出售产生的损益(万元)	资产出售为上市公司贡献的净利润占利润总额的比例(%)	资产出售定价原则	是否为关联交易	与交易对方的关联关系(适用关联交易情形)	所涉及的资产产权是否已全部过户	所涉及的债权债务是否已全部转移	披露日期	披露索引
重庆新天泽实业(集团)有限公司	重庆美联制药有限公司70%股权和债权		3,950	-53.43	-1,746.4	-1.03%	市场定价	否		是	是	2012年04月14日	2012-021号公告; 2012-028号公告

出售资产情况概述

报告期内，经公司六届董事会第二十七次会议审议，经2012年公司第一次临时股东大会批准，同意将公司持有的重庆美联制药有限公司70%股权及公司和关联公司持有的全部债权转让给重庆新天泽实业（集团）有限公司，转让价格为人民币3950万元。本次交易已办理完毕产权过户手续。详见披露于2012年4月14日的2012-020号，2012-021号公告，披露于2012年5月30日的2012-028号公告以及披露于2012年6月16日的2012-030号公告。

报告期内，经公司七届董事会第二次会议审议，同意将位于重庆市北碚区同兴工业园区的29,488.2平方米闲置土地转让给重庆宏美制冷设备有限公司，转让单价为30.5万元/亩，共计1,350万元。交易对方与本公司不存在关联关系，本次交易不构成关联交易，不构成重大资产重组。本次交易目前仍然在办理过户过程中。详见披露于2012年7月31日的2012-037号，2012-038号公告。

报告期内，经公司七届董事会第三次会议审议，同意将公司持有的洪雅美联曼地亚红豆杉种植有限公司80%股权及全部债权在浙江产权交易所“浙江产权交易网”挂牌转让。挂牌价格500万元。截止报告期末，本次挂牌转让尚未完成征集受让方的工作。详见披露于2012年10月22日的2012-053号公告和披露于2012年12月29日的2012-060号公告。

3、企业合并情况

报告期内，公司未发生企业合并事项。

三、重大关联交易

1、与日常经营相关的关联交易

关联交易方	关联关系	关联交易类型	关联交易内容	关联交易定价原则	关联交易价格	关联交易金额 (万元)	占同类交易金额的比例(%)	关联交易结算方式	市场价格	披露日期	披露索引
浙江华立国际发展有限公司	同受华立集团股份有限公司控股	销售产品、商品	销售仪器仪表等物品	国家定价/市场定价		7,955.35	4.5%			2012年02月22日	2012-011号公告
华立集团股份有限公司	控股股东	租入或者租出资产	出租资产	国家定价/市场定价		24.57				2012年02月22日	2012-011号公告
重庆岩康制药有限公司	同受华立集团股份有限公司控股	租入或者租出资产	出租资产	国家定价/市场定价		130					
合计				--	--	8,109.92	4.5%	--	--	--	--
关联交易的必要性、持续性、选择与关联方（而非市场其他交易方）进行交易的原因				有利于发挥集团的整体优势，实现企业资源的共享，减少企业运作成本，正常的且与日常经营活动相关的关联交易是有必要的，并会对公司主营业务的持续发展产生有利的影响。							
关联交易对上市公司独立性的影响				上述关联交易涉及采购销售、出租资产行为，是公司及控股子公司日常生产经营中所必需的持续性业务，关联交易遵循了公平、公正的交易原则，参照市场化原则定价，价格公允、合理，所有交易符合国家有关法律、法规的要求，不存在损害公司及中小股东的利益，不会对上市公司的独立性造成不利影响。							
按类别对本期将发生的日常关联交易进行总金额预计的，在报告期内的实际履行情况（如有）				预计情况：经公司六届二十五次董事会审议通过《公司2012年度日常关联交易预估金额的议案》，2012年与华立集团及子公司进行的日常租赁关联交易预估总额为500万元；与华立国际进行的各类日常关联交易预估总额为6000万元；与华立科技进行的各类日常关联交易预估总额为8500万元；与华立电力进行的各类日常关联交易预估总额为600万元。实际履行情况：见审计报告附注。							

2、资产收购、出售发生的关联交易

关联方	关联关系	关联交易类型	关联交易内容	关联交易定价原则	转让资产的账面价值(万元)	转让资产的评估价值(万元)	市场公允价值(万元)	转让价格(万元)	关联交易结算方式	转让资产获得的收益(万元)	披露日期	披露索引
华立集团股份有限公司	控股股东	收购资产	公司控股子公司华立仪表集团股份有限公司收购华立集团股份有限公司所持有的浙江华立科技有限公司 100% 股权	依据评估价值	3,796.83	5,332.25	5,332.25	5,300	现金支付		2012 年 07 月 31 日	2012-037 号公告, 2012-040 号公告, 2012-044 号公告, 2012-045 号公告。
转让价格与账面价值或评估价值差异较大的原因				浙江华立科技有限公司的长期股权投资账面值增值幅度较大, 主要是由于浙江华立科技有限公司对其子公司浙江华立电网控制系统有限公司采取成本法核算, 而该公司近几年经营业绩较好, 导致净资产价值增加。								
对公司经营成果与财务状况的影响情况				通过收购浙江华立科技有限公司, 对公司的电能表表计的生产和销售具有互补作用, 有利于整合资源, 促进公司从传统的电能表生产制造企业转型为电能量需求侧整体解决方案提供商, 并有效减少关联交易的规模。								

3、关联债权债务往来

是否存在非经营性关联债权债务往来

是 否

关联方	关联关系	债权债务类型	形成原因	是否存在非经营性资金占用	期初余额(万元)	本期发生额(万元)	期末余额(万元)
浙江华立国际发展有限公司	同受华立集团股份有限公司控股	应收关联方债权	购销	否	1,276.55	2,320.99	3,597.53
华立仪表印度有限公司		应收关联方债权	购销	否	365.03	-35.68	329.36
华立仪表印度有限公司		应收关联方债权	投资款	否	642.94	126.83	769.77
浙江埃施朗华科技有限公司		应收关联方债权	水电能耗费、零星材料销售	否	0	6.04	6.04

华立集团股份有限公司	母公司	应付关联方债务	往来款	否	21,063.91	15.23	21,079.14
华方医药科技有限公司	同受华立集团股份有限公司控股	应付关联方债务		否	286.57	-52.36	234.21
重庆华立武陵山制药有限公司		应付关联方债务		否	0.59	0	0.59
广州市华立健药业有限公司		应付关联方债务		否	3	0	3
华立仪表印度有限公司		应付关联方债务		否	121.01	0	121.01
浙江华立国际发展有限公司	同受华立集团股份有限公司控股	应付关联方债务		否	0	292.44	292.44
浙江华诚农业开发有限公司	同受华立集团股份有限公司控股	应付关联方债务		否	0	128.74	128.74

5、其他重大关联交易

报告期内，经公司第六届董事会第二十五次会议和2011年年度股东大会审议，通过了《公司子公司为华立集团股份有限公司及其子公司提供担保额度的议案》，同意公司控股子公司华立仪表集团股份有限公司在正常的商业条件下，2012年继续为华立集团股份有限公司及其子公司提供4亿元的银行借款担保额度，且在担保期间内，公司子公司为华立集团股份有限公司及其子公司担保的余额不得高于华立集团股份有限公司及其子公司为公司子公司提供的担保余额。

报告期内，经公司第六届董事会第二十五次会议和2011年年度股东大会审议，通过了《关于授权公司向华立集团股份有限公司融资的议案》，同意公司向控股股东华立集团股份有限公司及其下属子公司维持不超过人民币1.8亿元额度的借款，借款利息不超过年利率8%。

重大关联交易临时报告披露网站相关查询

临时公告名称	临时公告披露日期	临时公告披露网站名称
浙江华智控股股份有限公司子公司关联担保预估金额公告	2012年02月22日	巨潮资讯网 http://www.cninfo.com.cn/finalpage/2012-02-22/60570185.PDF
浙江华智控股股份有限公司关于向华立集团股份有限公司融资的关联交易公告	2012年02月22日	巨潮资讯网 http://www.cninfo.com.cn/finalpage/2012-02-22/60570187.PDF

四、重大合同及其履行情况

1、担保情况

单位：万元

公司对外担保情况（不包括对子公司的担保）								
担保对象名称	担保额度 相关公告 披露日期	担保额度	实际发生日期 （协议签署 日）	实际担保金额	担保类型	担保期	是否履行 完毕	是否为关 联方担保 （是或 否）
华方医药科技有限 公司	2012年02 月21日	1,500	2011年06月 24日	1,500	连带责任保 证	1年	是	是
华方医药科技有限 公司	2012年02 月21日	2,500	2011年06月 28日	2,500	连带责任保 证	1年	是	是
华方医药科技有限 公司	2012年02 月21日	2,000	2012年05月 16日	2,000	连带责任保 证	1年	是	是
华方医药科技有限 公司	2012年02 月21日	1,500	2012年07月 21日	3,000	连带责任保 证	1年	是	是
华方医药科技有限	2012年02	6,000	2012年02月	6,000	连带责任保	1年	否	是

公司	月 21 日		22 日		证			
华方医药科技有限 公司	2012 年 02 月 21 日	3,900	2012 年 03 月 21 日	3,900	连带责任保 证	1 年	否	是
华方医药科技有限 公司	2012 年 02 月 21 日	2,100	2012 年 03 月 30 日	2,100	连带责任保 证	1 年	否	是
报告期内审批的对外担保额度 合计 (A1)			40,000	报告期内对外担保实际发生 额合计 (A2)				21,000
报告期末已审批的对外担保额 度合计 (A3)			40,000	报告期末实际对外担保余额 合计 (A4)				12,000
公司对子公司的担保情况								
担保对象名称	担保额度 相关公告 披露日期	担保额度	实际发生日期 (协议签署 日)	实际担保金额	担保类型	担保期	是否履行 完毕	是否为关 联方担保 (是或 否)
华立仪表集团股份 有限公司	2012 年 02 月 21 日	1,275	2012 年 06 月 29 日	1,275	连带责任保 证	半年	是	是
华立仪表集团股份 有限公司	2012 年 02 月 19 日	2,000	2012 年 07 月 24 日	2,000	连带责任保 证	1 年	否	是
华立仪表集团股份 有限公司	2012 年 02 月 19 日	1,650	2012 年 08 月 08 日	1,650	连带责任保 证	1 年	否	是
杭州厚达自动化系 统有限公司	2012 年 07 月 31 日	1,000	2012 年 08 月 25 日	1,000	连带责任保 证	1 年	否	是
报告期内审批对子公司担保额 度合计 (B1)			11,100	报告期内对子公司担保实际 发生额合计 (B2)				5,925
报告期末已审批的对子公司担 保额度合计 (B3)			11,100	报告期末对子公司实际担保 余额合计 (B4)				4,650
公司担保总额 (即前两大项的合计)								
报告期内审批担保额度合计 (A1+B1)			51,100	报告期内担保实际发生额合 计 (A2+B2)				26,925
报告期末已审批的担保额度合 计 (A3+B3)			51,100	报告期末实际担保余额合计 (A4+B4)				16,650
实际担保总额 (即 A4+B4) 占公司净资产的比例				46.13%				
其中:								
为股东、实际控制人及其关联方提供担保的金额 (C)				12,000				
直接或间接为资产负债率超过 70% 的被担保对象提供的债 务担保金额 (D)				0				
担保总额超过净资产 50% 部分的金额 (E)				0				
上述三项担保金额合计 (C+D+E)				12,000				

采用复合方式担保的具体情况说明

(1) 违规对外担保情况

单位：万元

担保对象名称	与上市公司的关系	违规担保金额(万元)	占期末净资产的比例(%)	担保类型	担保期	截至年报前违规担保余额(万元)	占期末净资产的比例(%)	预计解除方式	预计解除金额(万元)	预计解除时间(月份)
合计		0	0%	--	--	0	0%	--	--	--

2、其他重大合同

合同订立公司方名称	合同订立对方名称	合同涉及资产的账面价值(万元)(如有)	合同涉及资产的评估价值(万元)(如有)	评估机构名称(如有)	评估基准日(如有)	定价原则	交易价格(万元)	是否关联交易	关联关系	截至报告期末的执行情况
华立仪表集团股份有限公司	国家电网公司	18,059					18,059	否		基本执行完毕
华立仪表集团股份有限公司	中国南方电网有限责任公司	12,750					12,750	否		基本执行完毕
华立仪表集团股份有限公司	国家电网公司	35,668.14					35,668.14	否		基本执行完毕
华立仪表集团股份有限公司	国家电网公司	24,096.95					24,096.95	否		大部执行完毕
杭州厚达自动化系统有限公司	江苏省电力公司	2,080					2,080	否		正在执行中
杭州厚达自动化系统有限公司	山东电力集团公司	4,517					4,517	否		正在执行中
华立仪表集团股份有限公司	中国南方电网有限责任公司	3,444.55					3,444.55	否		分批执行中
华立仪表	国家电网	20,687.17					20,687.17	否		分批执行

集团股份 有限公司	公司									中
--------------	----	--	--	--	--	--	--	--	--	---

五、承诺事项履行情况

1、公司或持股 5%以上股东在报告期内或持续到报告期内的承诺事项

承诺事项	承诺方	承诺内容	承诺时间	承诺期限	履行情况
股改承诺					
收购报告书或权益变动报告书中所作承诺					
资产重组时所作承诺					
首次公开发行或再融资时所作承诺					
其他对公司中小股东所作承诺	华立集团股份 有限公司	承诺浙江华立 科技有限公司 在 2012 年及 2013 年实现的 经审计净利润 合计不低于人 民币 1200 万元； 其中 2012 年实 现经审计净利 润不低于人民 币 600 万元。	2012 年 08 月 15 日	2013 年 6 月 30 日；2014 年 6 月 30 日	正在履行。2012 年，经审计浙江 华立科技有限 公司实现净利 润 1,115.93 万 元。
承诺是否及时履行	是				
未完成履行的具体原因及下一步计划	已完成 2012 年度承诺。				
是否就导致的同业竞争和关联交易问题作出承诺	否				
承诺的解决期限	对浙江华立科技有限公司 2012 年的业绩承诺的解决期限为 2013 年 6 月 30 日；对浙江华立科技有限公司 2013 年的业绩承诺的解决期限为 2014 年 6 月 30 日。				
解决方式	如有不足部分，分别在 2013 年 6 月 30 日和 2014 年 6 月 30 日前以现金形式给予补足。				
承诺的履行情况	正在履行。2012 年，经审计浙江华立科技有限公司实现净利润 1,115.93 万元。。				

2、公司资产或项目存在盈利预测，且报告期仍处在盈利预测期间，公司就资产或项目达到原盈利预测及其原因做出说明

盈利预测资产 或项目名称	预测起始时间	预测终止时间	当期预测业绩 (万元)	当期实际业绩 (万元)	未达预测的原 因(如适用)	原预测披露日 期	原预测披露索 引

六、聘任、解聘会计师事务所情况

现聘任的会计师事务所

境内会计师事务所名称	天健会计师事务所（特殊普通合伙）
境内会计师事务所报酬（万元）	68
境内会计师事务所审计服务的连续年限	1 年
境内会计师事务所注册会计师姓名	龙文虎，李青龙

当期是否改聘会计师事务所

是 否

聘请内部控制审计会计师事务所、财务顾问或保荐人情况

适用 不适用

七、其他重大事项的说明

（一）报告期内，公司董事会共召开八次会议。

1、2012年2月19日，召开第六届董事会第25次会议，审议：《2011年度董事会工作报告》；《2011年度总裁工作报告》；《2011年年度报告及报告摘要》；《2011年度财务决算报告》；《2011年度利润分配预案》；《2011年度内部控制自我评价报告》；《关于向深圳证券交易所申请公司股票交易撤销退市风险警示及特别处理的议案》；《关于提取减值准备的议案》；《审计机构从事2011年度公司审计工作总结报告及聘请公司2012年度审计机构的议案》；《公司为控股子公司提供担保额度的议案》；《公司子公司为华立集团股份有限公司及其子公司提供担保额度的议案》；《关于关联担保借款收取担保费的议案》；《关于授权公司向华立集团股份有限公司融资的议案》；《关于2012年度日常关联交易预估金额的议案》；《关于召开2011年年度股东大会的议案》。详见披露于2012年2月21日的2012-005号公告。

2、2012年3月29日，召开第六届董事会第26次会议，审议：《关于子公司华立仪表出资设立合资公司的议案》；《关于公司内部控制规范实施方案的议案》。详见披露于2012年3月30日的2012-017号公告。

3、2012年4月12日，召开第六届董事会第27次会议，审议：《关于转让子公司重庆美联股权及债权的议案》；《关于召开公司2012年度第一次临时股东大会的议案》。详见披露于2012年4月14日的2012-020号公告。

4、2012年4月20日，召开第六届董事会第28次会议，审议《2012年第一季度报告》。详见披露于2012年4月21日的2012-022号公告。

5、2012年5月29日，召开第六届董事会第29次会议，审议：《董事会换届选举议案》；《关于召开公司2012年度第一次临时股东大会的议案》。详见披露于2012年5月30日的2012-025号公告。

6、2012年6月15日，召开第七届董事会第1次会议，审议：《关于选举公司董事长的议案》；《关于推举董事会四个专业委员会成员的议案》；《关于聘任公司总裁的议案》；《关于聘

任董事会秘书的议案》；《关于聘任公司副总裁、财务总监的议案》。详见披露于2012年6月16日的2012-031号公告。

7、2012年7月29日，召开第七届董事会第2次会议，审议：《2012年半年度报告》；《关于转让公司闲置土地的议案》；《关于转让重庆闲置写字楼房产的议案》；《关于华立仪表为子公司厚达公司担保的议案》；《关于华立仪表收购华立科技100%股权的议案》；《关于修改公司<章程>的议案》；《关于聘任董事会秘书的议案》；《关于2012年高管薪酬的议案》；《关于召开2012年第二次临时股东大会的议案》；《关于调整2011年与华越南方日常关联交易额度的议案》。详见披露于2012年7月31日的2012-037号公告。

8、2012年10月18日，召开第七届董事会第3次会议，审议：《2012年第三季度报告》；《关于增加公司经营范围的议案》；《关于修改公司<章程>的议案》；《关于将洪雅美联曼地亚红豆杉种植有限公司股权及债权挂牌出让的议案》；《关于召开2012年第三次临时股东大会的议案》。详见披露于2012年10月19日的2012-049号公告。

(二) 报告期内，公司监事会共召开7次会议。

1、2012年2月19日，召开第六届监事会第14次会议，审议：《2011年度监事会工作报告》；《2011年年度报告及报告摘要》；《2011年度财务决算报告》；《2011年度利润分配预案》；《2011年度内部控制自我评价报告》；《关于提取减值准备的议案》；《审计机构从事2011年度公司审计工作总结报告及聘请公司2012年度审计机构的议案》；《关于提名贺红云先生为监事候选人的议案》。详见披露于2012年2月21日的2012-006号公告。

2、2012年4月20日，召开第六届监事会第15次会议，审议《2012年第一季度报告》。详见披露于2012年4月21日的2012-022号公告。

3、2012年5月29日，召开第六届监事会第16次会议，审议《监事会换届选举议案》。详见披露于2012年5月30日的2012-026号公告。

4、2012年6月15日，召开第七届监事会第1次会议，审议《关于选举贺红云先生为监事会主席的议案》。详见披露于2012年6月16日的2012-032号公告。

5、2012年7月29日，召开第七届监事会第2次会议，审议《2012年半年度报告》。详见披露于2012年7月31日的2012-036号公告。

6、2012年10月18日，召开第七届监事会第3次会议，审议：《2012年第三季度报告》；《关于选举胡剑先生为公司监事的议案》。详见披露于2012年10月19日的2012-050号公告。

7、2012年11月9日，召开第七届监事会第4次会议，审议《关于选举公司监事会主席的议案》。详见披露于2012年11月10日的2012-058号公告。

(三) 报告期内，经公司第六届董事会第二十五次会议审议，通过《关于向深圳证券交易所申请公司股票交易撤销退市风险警示及特别处理的议案》，同意公司向深圳证券交易所申请撤销股票退市风险警示特别处理。经深圳证券交易所审核批准，自2012年6月27日起撤销本公司股票交易的退市风险警示及其他特别处理，公司股票简称由“*ST 华控”变更为“华智控股”，证券代码仍为“000607”，公司股票日涨跌幅限制恢复为10%。详见披露

于2012年6月26日的2012-033号公告。

（四）报告期内，经公司第七届董事会第二次会议、第七届董事会第三次会议和2012年第二次临时股东大会、2012年第三次临时股东大会审议，通过了《关于修改公司〈章程〉的议案》，同意对公司《章程》第二条、第十三条、第十九条、第二十条、第九十六条、第一百八十一条进行相应修改。该事项已办理完毕工商变更登记事宜。详见披露于2012年7月31日的2012-037号公告，披露于2012年8月18日的2012-045号公告，披露于2012年10月22日的2012-049号公告以及披露于2012年11月10日的2012-057号公告。

八、公司子公司重要事项

1、报告期内，经公司第六届董事会第二十六次会议审议，通过《关于子公司华立仪表出资设立合资公司的议案》，同意公司子公司华立仪表集团股份有限公司和美国 Echelon Corporation 共同出资400万美元在中国杭州市余杭区建立合资经营企业：浙江埃施朗华科技有限公司。详见披露于2012年3月27日的2012-016号公告。

2、报告期内，经公司第七届董事会第二次会议和2012年第二次临时股东大会审议，通过《关于华立仪表为子公司厚达公司担保的议案》，同意公司子公司华立仪表集团股份有限公司为其子公司杭州厚达自动化系统有限公司提供1,000万元担保额度。详见披露于2012年7月31日的2012-037号公告

3、报告期内，经公司第七届董事会第二次会议和2012年第二次临时股东大会审议，通过《关于华立仪表收购华立科技100%股权的议案》，同意公司子公司华立仪表集团股份有限公司以5,300万元的价格收购公司控股股东华立集团股份有限公司所持有的浙江华立科技有限公司100%股权。本次交易已实施完毕。详见披露于2012年7月31日的2012-037号，2012-040号公告，披露于2012年8月16日的2012-044号公告以及披露于2012年8月18日的2012-045号公告。

4、报告期内，公司子公司华立仪表集团股份有限公司成为国家电网公司2012年第一批电能表（含用电信息采集）招标采购的中标人，中标电能表数量为81.21万台，总金额约为18059万元。本次交易正在履行中。详见披露于2012年4月10日的2012-018号公告。

5、报告期内，公司子公司华立仪表集团股份有限公司成为中国南方电网有限责任公司2012年度上半年框架招标电能表类招标项目招标采购的中标人，中标电能表数810,449台，总金额约为12,750万元。本次交易正在履行中。详见披露于2012年4月24日的2012-023号公告。

6、报告期内，公司子公司华立仪表集团股份有限公司成为国家电网公司2012年第二批电能表（含用电信息采集）招标采购的中标人，中标各类智能电能表1,211,206台，金额约为26,995.36万元；中标各类集中器及专变采集器终端257,556台，金额约为8672.77万元；合计中标金额35,668.14万元。本次交易正在履行中。详见披露于2012年7月13日的2012-034号公告。

7、报告期内，公司子公司华立仪表集团股份有限公司成为国家电网公司2012年第三批电

能表（含用电信息采集）招标采购的中标人，中标各类智能电能表、集中器及专变采集器终端999,688台，合计中标金额24,096.95万元。本次交易正在履行中。详见披露于2012年9月29日的2012-046号公告。

8、报告期内，公司子公司华立仪表集团股份有限公司之子公司杭州厚达自动化系统有限公司成为江苏省电力公司2012年主要设备材料第八批项目的中标人，中标金额2,080万元。本次交易正在履行中。公司子公司华立仪表集团股份有限公司之子公司杭州厚达自动化系统有限公司成为山东电力集团公司2012年第六批设备材料招标采购项目的中标人，中标金额4,517万元。本次交易正在履行中。详见披露于2012年10月9日的2012-047号公告。

9、报告期内，公司子公司华立仪表集团股份有限公司成为中国南方电网有限责任公司总部2012年下半年电能表类设备框架招标项目采购的中标人，中标各类电能表数259,499台，总金额为3,444.5459万元。本次交易正在履行中。详见披露于2012年11月3日的2012-056号公告。

10、报告期内，公司子公司华立仪表集团股份有限公司成为国家电网公司中2012年第四批电能表（含用电信息采集）招标采购的中标人，中标各类智能电能表799,779台，金额约为17,410.79万元；中标各类集中器及专变采集器终端173,130台，金额约为3,276.38万元；合计中标金额20,687.17万元。本次交易正在履行中。详见披露于2012年12月6日的2012-059号公告。

第六节 股份变动及股东情况

一、股份变动情况

	本次变动前		本次变动增减（+，-）					本次变动后	
	数量	比例(%)	发行新股	送股	公积金转股	其他	小计	数量	比例(%)
二、无限售条件股份	487,731,995	100%						487,731,995	100%
1、人民币普通股	487,731,995	100%						487,731,995	100%
三、股份总数	487,731,995	100%						487,731,995	100%

股份变动的原因

报告期内，公司不存在股份变动的情形。

股份变动的批准情况

适用 不适用

股份变动的过户情况

报告期内，公司不存在股份变动的情形。

股份变动对最近一年和最近一期基本每股收益和稀释每股收益、归属于公司普通股股东的每股净资产等财务指标的影响

适用 不适用

公司认为必要或证券监管机构要求披露的其他内容

二、股东和实际控制人情况

1、公司股东数量及持股情况

单位：股

报告期股东总数	44,749	年度报告披露日前第 5 个交易日末股东总数	44,049					
持股 5% 以上的股东持股情况								
股东名称	股东性质	持股比例 (%)	报告期末持股数量	报告期内增减变动情况	持有有限售条件的股份数量	持有无限售条件的股份数量	质押或冻结情况	
							股份状态	数量
华立集团股份有限公司	境内非国有法人	23.52%	114,690,754 /			114,690,754		
胡志剑	境内自然人	0.76%	3,710,695			3,710,695		

付王妹	境内自然人	0.65%	3,190,323			3,190,323		
张春	境内自然人	0.41%	1,998,320			1,998,320		
海通证券股份有限公司客户信用交易担保证券账户	境内非国有法人	0.4%	1,962,310			1,962,310		
熊明杰	境内自然人	0.35%	1,708,193			1,708,193		
广东证券股份有限公司	境内非国有法人	0.35%	1,702,249			1,702,249		
李萍	境内自然人	0.34%	1,654,500			1,654,500		
黄小梅	境内自然人	0.34%	1,637,000			1,637,000		
刘秀英	境内自然人	0.33%	1,599,200			1,599,200		
上述股东关联关系或一致行动的说明	公司未知上述股东之间是否存在关联关系或属于《上市公司股东持股变动信息披露管理办法》规定的一致行动人。							
前 10 名无限售条件股东持股情况								
股东名称	年末持有无限售条件股份数量（注 4）	股份种类						
		股份种类	数量					
华立集团股份有限公司	114,690,754	人民币普通股	114,690,754					
胡志剑	3,710,695	人民币普通股	3,710,695					
付王妹	3,190,323	人民币普通股	3,190,323					
张春	1,998,320	人民币普通股	1,998,320					
海通证券股份有限公司客户信用交易担保证券账户	1,962,310	人民币普通股	1,962,310					
熊明杰	1,708,193	人民币普通股	1,708,193					
广东证券股份有限公司	1,702,249	人民币普通股	1,702,249					
李萍	1,654,500	人民币普通股	1,654,500					
黄小梅	1,637,000	人民币普通股	1,637,000					
刘秀英	1,599,200	人民币普通股	1,599,200					
前 10 名无限售流通股股东之间，以及前 10 名无限售流通股股东和前 10 名股东之间关联关系或一致行动的说明	公司未知上述股东之间是否存在关联关系或属于《上市公司股东持股变动信息披露管理办法》规定的一致行动人。							
参与融资融券业务股东情况说明（如有）	/							

2、公司控股股东情况

法人

控股股东名称	法定代表人/ 单位负责人	成立日期	组织机构代码	注册资本	主要经营业务
华立集团股份有限公司	肖琪经	1999 年 06 月 06 日	70420699-8	叁亿零叁佰叁拾捌万 元	危险化学品经营；实业投资，资产管理，国内和国际贸易技术服务，管理咨询，设备租赁，燃料油（不含成品油）的销售。
经营成果、财务状况、现金流和未来发展策略等	营业收入稳定增长，盈利能力和财务弹性显著增强，营业规模超 130 亿元，现金流状况平稳，未来发展上继续稳健经营、积蓄能量，拓展海外市场。				
控股股东报告期内控股和参股的其他境内外上市公司的股权情况	间接持有昆明制药集团股份有限公司 73,550,225 股；间接持有武汉健民药业集团股份有限公司 32,053,798 股；直接和间接持有上海开创国际海洋资源股份有限公司 33,318,589 股。				

报告期控股股东变更

适用 不适用

3、公司实际控制人情况

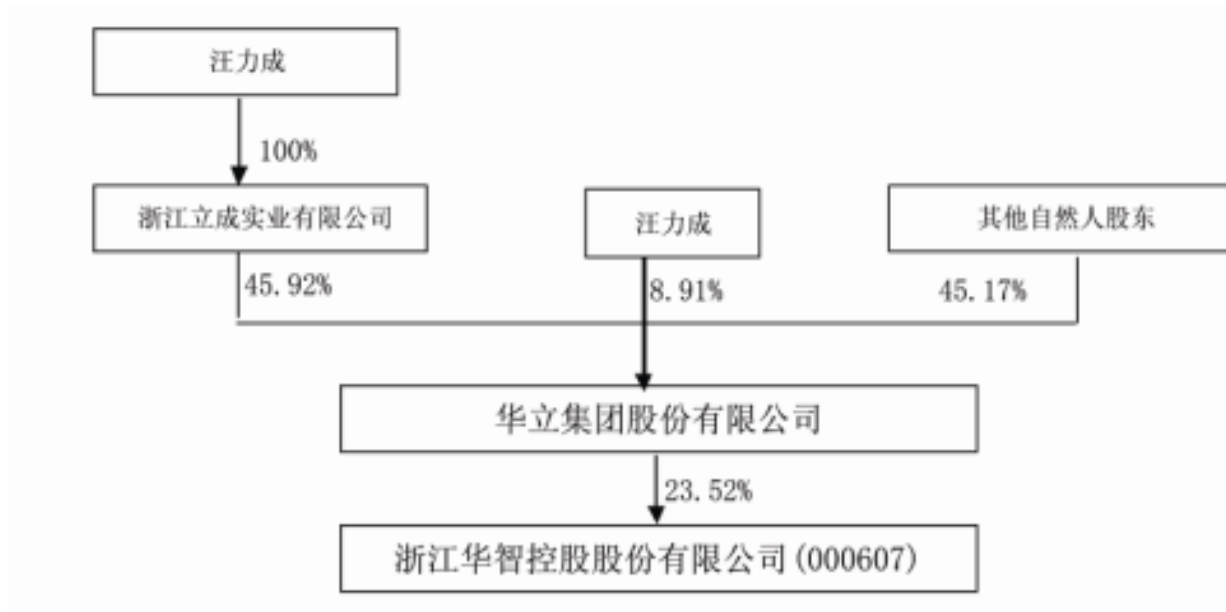
自然人

实际控制人姓名	国籍	是否取得其他国家或地区居留权
汪力成	中国	否
最近 5 年内的职业及职务	华立集团股份有限公司董事局主席	
过去 10 年曾控股的境内外上市公司情况	昆明制药集团股份有限公司武汉健民药业集团股份有限公司浙江华智控股股份有限公司浙江华立科技股份有限公司	

报告期实际控制人变更

适用 不适用

公司与实际控制人之间的产权及控制关系的方框图



实际控制人通过信托或其他资产管理方式控制公司

适用 不适用

第七节 董事、监事、高级管理人员和员工情况

一、董事、监事和高级管理人员持股变动

姓名	职务	任职状态	性别	年龄	任期起始日期	任期终止日期	期初持股数（股）	本期增持股份数量（股）	本期减持股份数量（股）	期末持股数（股）
金美星	董事长	现任	男	52	2012年06月15日	2015年06月14日	0	0	0	0
郭峻峰	董事、总裁	现任	男	43	2010年09月21日	2015年06月14日	0	0	0	0
刘浩军	董事	现任	男	37	2009年05月07日	2015年06月14日	0	0	0	0
熊波	董事、副总裁、董秘	现任	男	39	2010年04月09日	2015年06月14日	0	0	0	0
辛金国	独立董事	现任	男	50	2009年05月07日	2015年06月14日	0	0	0	0
甘为民	独立董事	现任	男	46	2009年05月07日	2015年06月14日	0	0	0	0
张鹏	独立董事	现任	男	47	2009年05月07日	2015年06月14日	0	0	0	0
胡剑	监事会主席	现任	男	44	2012年11月09日	2015年06月14日	0	0	0	0
李宏娅	监事	现任	女	29	2011年05月10日	2015年06月14日	0	0	0	0
王俊	监事	现任	男	28	2012年06月15日	2015年06月14日	0	0	0	0
蒋炜	职工监事	现任	男	32	2012年06月15日	2015年06月14日	0	0	0	0
李曙虹	职工监事	现任	男	37	2012年06月15日	2015年06月14日	0	0	0	0
李帅红	财务总监	现任	女	35	2011年11月07日	2015年06月14日	0	0	0	0
蔡晓利	董事	离任	男	35	2010年09月21日	2012年05月06日	0	0	0	0
杜学东	监事会主席	离任	男	39	2009年05月07日	2012年05月06日	0	0	0	0

胡子云	监事	离任	男	59	2011年06月21日	2012年05月06日	0	0	0	0
鲁春燕	监事	离任	女	49	2011年06月23日	2012年05月06日	0	0	0	0
贺红云	监事会主席	离任	男	39	2012年06月15日	2012年10月15日	0	0	0	0
合计	--	--	--	--	--	--	0	0	0	0

二、任职情况

公司现任董事、监事、高级管理人员最近 5 年的主要工作经历

金美星先生：现任浙江华智控股股份有限公司董事长，华立仪表集团股份有限公司董事长，华立集团股份有限公司董事；历任华立集团股份有限公司副总裁，华立地产集团有限公司董事长，华立仪表集团股份有限公司总裁，华正电子集团有限公司董事长，华生矿业有限公司董事长、总裁。

刘浩军先生：现任浙江华智控股股份有限公司董事，武汉健民药业集团股份有限公司董事，华方医药科技有限公司副总裁，浙江产权交易所有限公司董事；历任浙江华智控股股份有限公司董事长，华立集团股份有限公司执行董事。

郭峻峰先生：现任浙江华智控股股份有限公司董事、总裁，华立仪表集团股份有限公司董事、总裁，浙江华立科技有限公司执行董事，杭州子蜂软件有限公司董事长，杭州贝特燃气表有限公司董事长，浙江华立能源技术有限公司董事，浙江埃斯朗华科技有限公司董事；历任东方通信股份有限公司手机分厂生产部经理、企业技术中心副主任、事业部营销副总经理、终端营销事业部总经理及东方通信股份有限公司副总裁，中国普天信息产业集团公司总裁助理兼战略发展部总经理及集团下属北京普天太力公司总经理，韵升控股集团有限公司董事、总经理，兼任其下属子公司董事、总经理、党委书记，宁波韵升股份有限公司董事和常务副总经理。

熊波先生：现任浙江华智控股股份有限公司董事、董秘、副总裁，华立仪表集团股份有限公司董事。

辛金国先生：现任浙江华智控股股份有限公司董事，杭州电子科技大学教授，宝鼎重工股份有限公司独立董事，浙江广厦股份有限公司独立董事，昆明制药集团股份有限公司独立董事。

甘为民先生：现任浙江华智控股股份有限公司独立董事，观韬律师事务所合伙人，浙江省企业法律顾问协会知识产权专业委员会主任，浙江省知识产权讲师团讲师，杭州仲裁委员会仲裁员，浙商全国理事会理事，晋亿实业股份有限公司独立董事，露笑科技股份有限公司独立董事，杭州远方光电信息股份有限公司独立董事，汉嘉设计集团股份有限公司（未上市）独立董事，沁园集团股份有限公司（未上市）独立董事；历任凯麦律师事务所高级合伙人，杭州凯麦企业管理咨询有限公司董事长。

张鹏先生：现任浙江华智控股股份有限公司独立董事，深圳大族激光科技股份有限公司董事，深圳长城开发科技股份有限公司独立董事，深圳顺络电子股份有限公司独立董事，三维通信股份有限公司独立董事，四川美丰化工股份有限公司独立董事。曾任国信证券有限公司投资银行事业部副总裁。

胡剑先生：现任浙江华智控股股份有限公司监事会主席，华立集团股份有限公司审计监察部副部长；历任华立集团股份有限公司审计部高级审计师。

李宏娅女士：现任浙江华智控股股份有限公司监事，华立集团股份有限公司投资管理部投资管理主管，武汉健民药业集团股份有限公司监事，昆明制药集团股份有限公司监事；历任华立集团股份有限公司投资管理部投资管理主管，浙江中瑞江南会计师事务所有限公司业务助理。

王俊先生：现任浙江华智控股股份有限公司监事，华立集团股份有限公司营运管理部营运经理；历任华立阿巴迪农业（印度尼西亚）有限公司财务经理，华立集团股份有限公司审计部审计师，浙江新华会计师事务所审计师。

李曙虹先生：现任浙江华智控股股份有限公司监事，华立仪表集团股份有限公司审计法务部部长；历任华立仪表集团股份有限公司审计法务部部长，华立集团股份有限公司高级审计师，中国联通杭州分公司财务部财务经理。

蒋炜先生：现任浙江华智控股股份有限公司监事，华立仪表集团股份有限公司人力资源部副部长。

李帅红女士：现任浙江华智控股股份有限公司财务总监兼财务负责人，华立仪表集团股份有限公司财务负责人兼资财部部长，浙江埃斯朗华科技有限公司董事；历任杭州联生绝缘材料有限公司运营总监兼财务负责人。

在股东单位任职情况

√ 适用 □ 不适用

任职人员姓名	股东单位名称	在股东单位担任的职务	任期起始日期	任期终止日期	在股东单位是否领取报酬津贴
刘浩军	华立集团股份有限公司	执行董事	2011年01月01日	2013年12月31日	是
胡 剑	华立集团股份有限公司	审计监察部副部长、高级审计师	2012年06月11日	2012年12月31日	是
李宏娅	华立集团股份有限公司	投资管理部投资管理主管	2008年05月01日	2012年12月31日	是
王 俊	华立集团股份有限公司	营运管理部营运经理	2012年04月01日		是
在股东单位任	刘浩军任华立集团股份有限公司执行董事。胡剑任华立集团股份有限公司审计监察部副部长、高级审计师。				

职情况的说明	李宏娅任华立集团股份有限公司投资管理部投资管理主管。王俊任华立集团股份有限公司营运管理部营运经理。
--------	---

在其他单位任职情况

√ 适用 □ 不适用

任职人员姓名	其他单位名称	在其他单位担任的职务	任期起始日期	任期终止日期	在其他单位是否领取报酬津贴
金美星	华立仪表集团股份有限公司	董事长	2011年07月11日		是
刘浩军	武汉健民药业集团股份有限公司	董事	2010年09月16日	2013年01月07日	否
刘浩军	浙江产权交易所有限公司	董事	2012年10月01日		
郭峻峰	华立仪表集团股份有限公司	董事	2011年05月23日		是
郭峻峰	华立仪表集团股份有限公司	总裁	2009年11月30日		是
郭峻峰	浙江华立科技有限公司	执行董事	2012年09月20日		否
郭峻峰	杭州子蜂软件有限公司	董事长	2010年10月29日	2013年10月28日	否
郭峻峰	杭州贝特燃气表有限公司	董事长	2011年08月10日	2014年08月09日	否
郭峻峰	浙江华立能源技术有限公司	董事	2010年08月10日	2014年08月09日	否
郭峻峰	浙江埃施朗华科技有限公司	董事	2012年03月23日		否
辛金国	杭州电子科技大学	教授	1988年07月01日	2013年09月15日	是
辛金国	昆明制药集团股份有限公司	独立董事	2009年11月02日	2012年11月01日	是
辛金国	宝鼎重工股份有限公司	独立董事	2012年09月26日	2015年09月25日	是
辛金国	浙江广厦股份有限公司	独立董事	2011年12月29日	2014年12月28日	是
甘为民	观韬律师事务所	合伙人	2012年01月01日		是
甘为民	浙江省企业法律顾问协会知识产权专业委员会	主任	2008年01月01日		否
甘为民	浙江省知识产权讲师团	讲师	2010年01月01日		否
甘为民	杭州仲裁委员会	仲裁员	2005年01月01日		否
甘为民	浙商全国理事会	理事	2011年01月01日		否
甘为民	晋亿实业股份有限公司	独立董事	2009年10月15日	2015年10月14日	是
甘为民	露笑科技股份有限公司	独立董事	2011年08月15日	2014年08月14日	是
甘为民	杭州远方光电信息股份有限公司	独立董事	2010年08月18日	2013年08月17日	是
甘为民	汉嘉设计集团股份有限公司（未上市）	独立董事	2010年01月01日	2013年01月01日	是
甘为民	沁园集团股份有限公司（未上市）	独立董事	2010年01月01日	2013年01月01日	是
张鹏	深圳大族激光科技股份有限公司	董事	2010年09月13日	2013年09月13日	
张鹏	深圳长城开发科技股份有限公司	独立董事	2010年05月15日	2013年05月14日	是
张鹏	深圳顺络电子股份有限公司	独立董事	2009年11月10日	2014年10月13日	是

张鹏	三维通信股份有限公司	独立董事	2010年05月19日	2013年05月18日	是
张鹏	四川美丰化工股份有限公司	独立董事	2012年03月08日	2015年03月07日	是
李宏娅	武汉健民药业集团股份有限公司	监事	2010年09月16日	2013年09月15日	否
李宏娅	昆明制药集团股份有限公司	监事	2009年11月02日		是
蒋炜	华立仪表集团股份有限公司	人力资源部副部长	2006年05月01日		是
李曙虹	华立仪表集团股份有限公司	审计法务部部长	2011年01月06日	2012年12月31日	是
李帅红	华立仪表集团股份有限公司	财务负责人兼资财部部长	2011年01月01日		是
李帅红	浙江埃施朗华科技有限公司	董事	2012年03月23日		否
在其他单位任职情况的说明	<p>金美星任华立仪表集团股份有限公司董事长。</p> <p>刘浩军任武汉健民药业集团股份有限公司董事，浙江产权交易所有限公司董事。</p> <p>郭峻峰任华立仪表集团股份有限公司董事、总裁，浙江华立科技有限公司执行董事，杭州子蜂软件有限公司董事长，杭州贝特燃气表有限公司董事长，浙江华立能源技术有限公司董事，浙江埃斯朗华科技有限公司董事。</p> <p>辛金国任杭州电子科技大学教授，宝鼎重工股份有限公司（002552）独立董事，浙江广厦股份有限公司（600052）独立董事，昆明制药集团股份有限公司（600422）独立董事。</p> <p>甘为民任观韬律师事务所合伙人，浙江省企业法律顾问协会知识产权专业委员会主任，浙江省知识产权讲师团讲师，杭州仲裁委员会仲裁员，浙商全国理事会理事，晋亿实业股份有限公司（601002）独立董事，露笑科技股份有限公司（002617）独立董事，杭州远方光电信息股份有限公司（300306）独立董事，汉嘉设计集团股份有限公司（未上市）独立董事，沁园集团股份有限公司（未上市）独立董事。</p> <p>张鹏任国信证券有限公司投资银行事业部副总裁，深圳大族激光科技股份有限公司董事，深圳长城开发科技股份有限公司（000021）独立董事，深圳顺络电子股份有限公司（002138）独立董事，三维通信股份有限公司（002115）独立董事，四川美丰化工股份有限公司（000731）独立董事。</p> <p>李宏娅任武汉健民药业集团股份有限公司（600976）监事、昆明制药集团股份有限公司（600422）监事。</p> <p>蒋炜任华立仪表集团股份有限公司人力资源部副部长。</p> <p>李曙虹任华立仪表集团股份有限公司审计法务部部长。</p> <p>李帅红任华立仪表集团股份有限公司财务负责人兼资财部部长，浙江埃斯朗华科技有限公司董事。</p>				

三、董事、监事、高级管理人员报酬情况

董事、监事、高级管理人员报酬的决策程序、确定依据、实际支付情况

1、报酬的决策程序和确定依据

报告期内，根据公司七届董事会第二次会议，公司通过了《关于 2012 年高管薪酬的议案》，确定了由基本薪酬、季度绩效考核薪酬和年度绩效考核薪酬三部分组成的薪酬方案；根据公司七届董事会第二次会议决议及公司 2012 年第二次临时股东大会会议决议，公司通

过了《关于董事长年薪标准的议案》，确定了董事长的年薪标准。在子公司华立仪表集团股份有限公司兼职的董、监、高人员的薪酬由公司和华立仪表集团股份有限公司按40%：60%分担，由子公司华立仪表集团股份有限公司统一发放。

2、独立董事的报酬

独立董事报酬按每月5000元支付（税后），独立董事出席公司董事会和股东大会的差旅费及按《公司章程》规定行使相关职权所需的合理费用据实报销。

公司报告期内董事、监事和高级管理人员报酬情况

姓名	职务	性别	年龄	任职状态	从公司获得的报酬总额	从股东单位获得的报酬总额	报告期末实际所得报酬
金美星	董事长	男	52	现任	558,190.00	0.00	558,190.00
刘浩军	董事	男	37	现任	0.00	350,000.00	350,000.00
郭峻峰	董事、总裁	男	43	现任	390,304.00	0.00	390,304.00
熊波	董事、副总裁、董秘	男	39	现任	118,220.00	0.00	118,220.00
辛金国	独立董事	男	50	现任	71,428.56	0.00	71,428.56
甘为民	独立董事	男	46	现任	71,428.56	0.00	71,428.56
张鹏	独立董事	男	47	现任	71,428.56	0.00	71,428.56
胡剑	监事会主席	男	44	现任	0.00	228,000.00	228,000.00
李宏娅	监事	女	29	现任	0.00	86,000.00	86,000.00
王俊	监事	男	28	现任	0.00	120,000.00	120,000.00
蒋炜	职工监事	男	32	现任	118,722.50	0.00	118,722.50
李曙虹	职工监事	男	37	现任	160,095.00	0.00	160,095.00
李帅红	财务总监	女	35	现任	170,245.75	0.00	170,245.75
蔡晓利	董事	男	35	离任	201,804.80	0.00	201,804.80
杜学东	监事会主席	男	39	离任	0.00	216,000.00	216,000.00
胡子云	监事	男	59	离任	139,817.80	0.00	139,817.80
鲁春燕	监事	女	49	离任	118,057.50	0.00	118,057.50
贺红云	监事会主席	男	39	离任	0.00	276,000.00	276,000.00
合计	--	--	--	--	2,189,743.03	1,276,000.00	3,465,743.03

公司董事、监事、高级管理人员报告期内被授予的股权激励情况

适用 不适用

四、公司董事、监事、高级管理人员离职和解聘情况

姓名	担任的职务	类型	日期	原因
蔡晓利	董事	离职	2012年05月06	六届董事会任期届满

			日	
杜学东	监事会主席	离职	2012年05月06日	六届监事会任期届满
胡子云	监事	离职	2012年05月06日	六届监事会任期届满
鲁春燕	监事	离职	2012年05月06日	六届监事会任期届满
贺红云	监事会主席	离职	2012年10月15日	因工作变动原因辞职

五、报告期核心技术团队或关键技术人员变动情况（非董事、监事、高级管理人员）

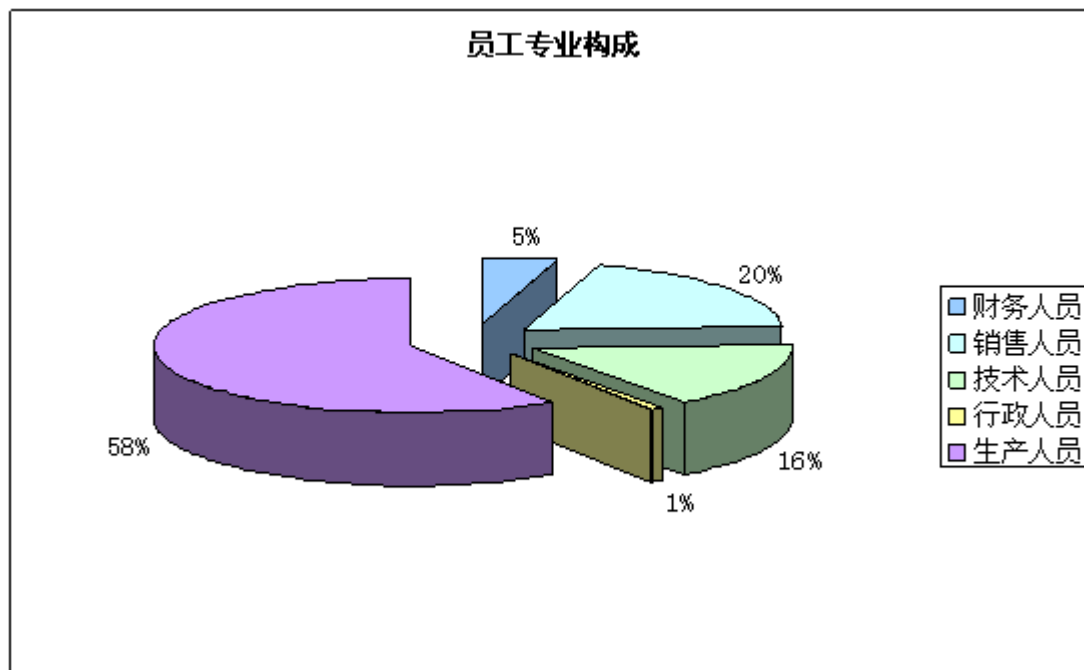
报告期内，公司核心技术团队或关键技术人员未发生变动。

六、公司员工情况

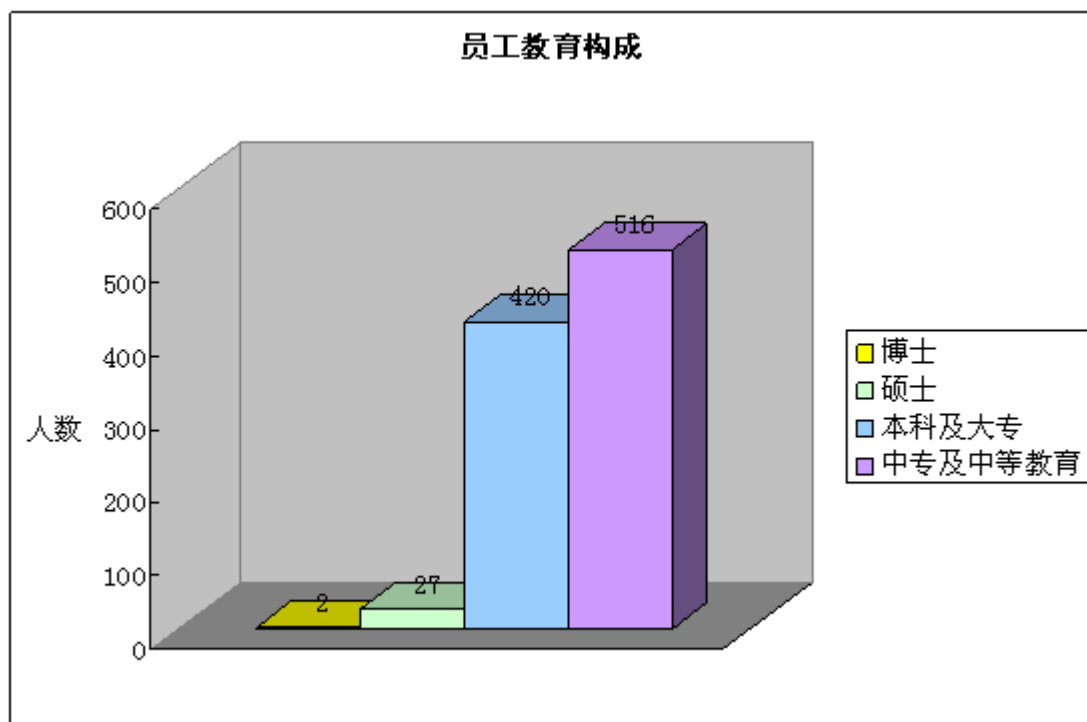
截止2012年12月31日，公司（含控股子公司）共有在职员工1406人。

具体情况如下：

1、专业构成：



2、教育程度：



3、薪酬政策：

- (1) 公司根据职能、层级确定不同的薪酬形式，主要包括年薪制、岗位工资制、计件制和销售提成制等；
- (2) 每年施行集体调薪，调整幅度在6%以上，人员覆盖范围超过60%；
- (3) 公司严格按照国家和地方法律法规以及公司制度为员工缴纳社会保险和住房公积金，并为员工提供就餐补贴、高温补贴、体检等相关福利。

4、培训计划：

2012年人力资源部完成公司级培训项目30项，子项目236项，其中内训项目123项，外训113项，共计5744人次参加，培训计划实施率为100%。

5、需公司承担费用的离退休职工人数：无。

第八节 公司治理

一、公司治理的基本状况

报告期内，公司严格按照《公司法》、《证券法》、《上市公司治理准则》、《深圳证券交易所股票上市规则》等法律法规及相关规范性文件的要求，不断完善公司法人治理结构，建立健全内部管理和控制制度，持续深入开展公司治理活动，提高公司规范运作水平。同时，根据《企业内部控制基本规范》、《企业内部控制配套指引》、《关于2012年主板上市公司分类分批实施企业内部控制规范体系的通知》、深交所《关于做好上市公司2012年年度报告披露工作的通知》等要求，公司积极开展内控体系建设，成立内控小组，建立健全公司内部控制规范体系并有效实施。公司认为：报告期内，公司治理的实际状况基本符合中国证监会发布的有关上市公司治理的规范性文件要求。

公司治理与《公司法》和中国证监会相关规定的要求是否存在差异

是 否

公司治理与《公司法》和中国证监会相关规定的要求不存在差异。

公司治理专项活动开展情况以及内幕信息知情人登记管理制度的制定、实施情况

报告期内，公司严格遵守《内幕信息知情人登记备案制度》、《外部信息报送和使用管理制度》、《会计师事务所选聘制度》等制度。并在此次年报的制作披露过程中严格执行。公司认为：报告期内，公司治理的实际状况基本符合中国证监会发布的有关上市公司治理的规范性文件要求。

1、股东与股东大会：公司按照《公司章程》、《公司股东大会议事规则》和《上市公司股东大会规范意见》的规定，召集、召开股东大会，平等对待所有股东，保障股东的权利。公司的关联交易公平合理，没有损害股东的利益。

2、控股股东与公司：公司独立开展生产经营活动，具有独立完整的业务及自主经营能力。在人员、资产、财务、业务、机构等方面与控股股东做到了“五分开”，独立核算，独立承担责任和风险。公司董事会、监事会、经理层及其它内部机构独立运作。控股股东能依法行使出资人权利，无干预上市公司决策和生产经营的行为。

3、董事与董事会：公司董事候选人的提名和选举程序符合《公司章程》和《公司董事会议事规则》的规定。董事会的人数及人员构成符合法律、法规的要求。董事会运作规范，权责明确，董事诚信、勤勉地履行了职责。

4、监事与监事会：公司监事会人数及人员构成符合相关法律法规的要求。公司监事根据《公司章程》、《监事会议事规则》，认真履行职责，独立行使了监督、检查职能。

5、利益相关者：公司尊重和维护银行及其他债权人、员工、客户、社区等利益相关者的合法权益。

6、信息披露与透明度：公司按法律法规真实、准确、完整、及时地披露有关信息，接待股东来访和咨询，做好投资者关系管理，使股东和社会公众有平等的机会获得信息。

二、报告期内召开的年度股东大会和临时股东大会的有关情况

1、本报告期年度股东大会情况

会议届次	召开日期	会议议案名称	决议情况	披露日期	披露索引
2011 年年度股东大会	2012 年 03 月 20 日	2011 年度董事会工作报告；2011 年度监事会工作报告；2011 年年度报告及年度报告摘要；2011 年度财务决算报告；2011 年度利润分配预案；关于选举贺红云先生为公司监事的议案；关于聘请公司 2012 年度审计机构的议案；关于计提减值准备的议案；公司为控股子公司提供担保额度的议案；华立仪表为华立集团股份有限公司及其子公司提供担保额度的议案；关于关联担保借款收取担保费的议案；关于授权公司向华立集团股份有限公司融资的议案；关于公司 2012 年度日常关联交易预估金额的议案	均通过	2012 年 03 月 21 日	2012-015 号公告

2、本报告期临时股东大会情况

会议届次	召开日期	会议议案名称	决议情况	披露日期	披露索引
2012 年第一次临时股东大会	2012 年 06 月 15 日	关于转让子公司重庆美联制药有限公司股权及债权的议案；董事会换届选举议案；监事会换届选举议案	均通过	2012 年 06 月 16 日	2012-030 号公告
2012 年第二次临时股东大会	2012 年 08 月 17 日	关于华立仪表收购华立科技 100% 股权的议案；关于修改公司<章程>的议案；关于董事长年薪标准为 100 万元的议案；关于华立仪表为子公司厚达公司担保的议案	均通过	2012 年 08 月 18 日	2012-045 号公告
2012 年第三次临时股东大会	2012 年 11 月 09 日	关于修改公司<章程>的议案；关于选举胡剑先生为公司监事的议案	均通过	2012 年 11 月 10 日	2012-057 号公告

三、报告期内独立董事履行职责的情况

1、独立董事出席董事会及股东大会的情况

独立董事出席董事会情况						
独立董事姓名	本报告期应参加董事会次数	现场出席次数	以通讯方式参加次数	委托出席次数	缺席次数	是否连续两次未亲自参加会议
辛金国	8	5	3	0	0	否
甘为民	8	5	3	0	0	否
张鹏	8	4	3	1	0	否

独立董事列席股东大会次数	2
--------------	---

连续两次未亲自出席董事会的说明

报告期内，公司 3 位独立董事均不存在连续两次未亲自出席董事会的情形。

2、独立董事对公司有关事项提出异议的情况

独立董事对公司有关事项是否提出异议

是 否

报告期内独立董事对公司有关事项未提出异议。

3、独立董事履行职责的其他说明

独立董事对公司有关建议是否被采纳

是 否

独立董事对公司有关建议被采纳或未被采纳的说明

报告期内，公司独立董事辛金国、甘为民、张鹏依照有关规定，客观、真实地对以下事项向董事会、证券监管部门或全体股东发表独立意见：

- 1、《公司2011年度对外担保情况、控股股东及其他关联方占用资金情况》；（2012年2月19日）
- 2、《公司2011年度内部控制自我评价报告》；（2012年2月19日）
- 3、《公司子公司为华立集团股份有限公司及其子公司提供担保额度的议案》；（2012年2月19日）
- 4、《关于关联担保借款收取担保费的议案》；（2012年2月19日）
- 5、《关于授权公司向华立集团股份有限公司融资的议案》；（2012年2月19日）
- 6、《公司2012年度日常关联交易预估金额的议案》；（2012年2月19日）
- 7、《审计机构从事 2011 年度公司审计工作总结报告及聘请公司 2012 年度审计机构的意见》；（2012年2月19日）
- 8、《关于转让子公司重庆美联股权及债权的独立意见》；（2012年4月8日）
- 9、《关于董事会换届议案的独立意见》；（2012年5月29日）
- 10、《关于华立仪表受让华立科技100%股权的独立意见》；（2012年7月29日）
- 11、《关于聘任董事会秘书的独立意见》；（2012年7月29日）
- 12、《关于2012年高管薪酬的独立意见》；（2012年7月29日）
- 13、《关于2012年半年报的独立意见》。（2012年7月29日）

报告期内，未有独立董事提议召开董事会情况发生；

报告期内，未有独立董事提议聘用或解聘会计师事务所情况发生。

四、董事会下设专门委员会在报告期内履行职责情况

报告期内，公司董事会下设战略委员会根据《公司法》、《上市公司治理准则》、《公司章程》、《董事会战略委员会议事规则》等相关法律法规及规范性文件的要求，对公司长期发展战略和重大投资决策进行研究并提出建议。

报告期内，公司董事会下设审计委员会根据《公司法》、《上市公司治理准则》、《公司章程》、《董事会战略委员会议事规则》等相关法律法规及规范性文件的要求，提议聘请外部审计机构、监督公司内幕审计、负责内外审计的沟通、审核公司财务信息及披露、审查公司内控制度等。

报告期内，公司董事会下设提名委员会根据《公司法》、《上市公司治理准则》、《公司章程》、《董事会战略委员会议事规则》等相关法律法规及规范性文件的要求，对公司董事及经理人员进行审查。

报告期内，公司董事会下设薪酬与考核委员会根据《公司法》、《上市公司治理准则》、《公司章程》、《董事会战略委员会议事规则》等相关法律法规及规范性文件的要求，研究和审查公司董事、高级管理人员的薪酬政策和方案，制定了由基本薪酬、季度绩效考核薪酬和年度绩效考核薪酬三部分组成薪酬方案，并对公司高级管理人员进行严格的考评，主要考评指标包括：经济责任指标、质量与安全指标、重点工作推进情况指标等。

五、监事会工作情况

监事会在报告期内的监督活动中发现公司是否存在风险

是 否

监事会对报告期内的监督事项无异议。

六、公司相对于控股股东在业务、人员、资产、机构、财务等方面的独立完整情况

公司与控股股东在业务、人员、资产、机构、财务上已经做到“五分开”，具有独立完整的业务及自主经营能力，不存在向控股股东报送未公开信息等违反公司治理准则的非规范行为。

1、业务方面：公司独立于控股股东，具有独立完整的业务及自主经营能力。

2、人员方面：公司在人事、薪酬管理方面进行独立管理；公司与所有员工均签定了劳动合同，并在公司领取薪酬。公司总裁、副总裁、财务总监、董秘等高级管理人员专职在公司及控股子公司工作，均在公司领取报酬；控股股东推荐的董事、监事通过合法程序任职，没有干预公司董事会和股东大会作出的人事任免决定的情况。

3、资产方面：公司拥有独立于控股股东的生产系统、辅助生产系统和配套设施、土地使用权等；公司拥有独立的采购和销售系统。

4、机构方面：公司具有完整、独立的法人治理结构，公司的股东大会、董事会、监事会、经营管理机构等均依法设立，并规范运作；不存在与控股股东合署办公的情况。

5、财务方面：公司设有独立的财务部门，并建立了独立的会计核算体系和财务管理制度，开立了独立的银行帐户和税务登记号，独立经营纳税。

七、同业竞争情况

公司与控股股东及其附属企业不存在同业竞争。

八、高级管理人员的考评及激励情况

报告期内，经公司第七届董事会第二次会议审议，通过《关于 2012 年高管薪酬的议案》，确定了由基本薪酬、季度绩效考核薪酬和年度绩效考核薪酬三部分组成的薪酬方案。其中基本薪酬（包括月度基本工资和月度职务综合补贴）按月发放；季度绩效考核薪酬在季度结束后经考核后发放；年度绩效考核薪酬在年度结束后经考核后发放。

公司董事会下设的薪酬与考核委员会根据《公司法》、《上市公司治理准则》、《公司章程》、《董事会战略委员会议事规则》等相关法律法规及规范性文件的要求，对公司高级管理人员进行严格的考评，主要考评指标包括：经济责任指标、质量与安全指标、重点工作推进情况指标等。

公司目前尚未建立股权激励机制，公司将不断完善内部激励与约束机制，逐渐建立起短期激励与长期激励相结合的“利益共享、风险共担”的激励体系，推动管理层与公司、股东利益的紧密结合。

第九节 内部控制

一、内部控制建设情况

报告期内，根据证监会的要求，为提高年报信息披露质量，公司进一步完善了《内幕信息知情人登记备案制度》、并结合公司已形成的《年报信息披露重大差错责任追究制度》、《外部信息报送和使用管理制度》、《会计师事务所选聘制度》等相关文件在日常工作的方方面面进行有效的内部控制。目前公司治理的实际情况与中国证监会发布的有关上市公司治理规范性文件的要求基本相符。

同时，根据《企业内部控制基本规范》、《企业内部控制配套指引》、《关于2012年主板上市公司分类分批实施企业内部控制规范体系的通知》、深交所《关于做好上市公司2012年年度报告披露工作的通知》等要求，公司积极开展内控体系建设，经公司第六届董事会第二十六次会议审议，通过《关于公司内部控制规范实施方案的议案》，为建立健全公司内部控制规范体系并有效实施，公司成立内控建设领导小组、内控专项工作小组、内控评价小组，并聘请天健光华管理咨询有限公司负责公司的内控建设评价审计工作，。公司内部控制制度具有合法性、合理性、有效性和适用性，能够适应公司管理的要求和发展的需要。公司内部控制活动涵盖法人治理、经营管理、生产活动等各个环节，具有较为科学合理的决策、执行和监督机制，并在生产经营活动中得到严格遵循和实施。公司按照内部控制制度规范运作，防范了经营风险，合理保证了资产安全和财务报告及相关信息的真实完整，有利于公司规范运作和公司治理水平的提高。

二、董事会关于内部控制责任的声明

公司董事会及全体董事保证本报告内容不存在任何虚假记载、误导性陈述或重大遗漏，并对报告内容的真实性、准确性和完整性承担个别及连带责任。建立健全并有效实施内部控制是公司董事会的责任；监事会对董事会建立与实施内部控制进行监督；经理层负责组织领导公司内部控制的日常运行。公司内部控制的目的是：合理保证经营合法合规、资产安全、财务报告及相关信息真实完整，提高经营效率和效果，促进实现发展战略。由于内部控制存在固有局限性，故仅能对达到上述目标提供合理保证。公司内部控制范围基本涵盖了所有管理和业务流程，基本形成了对风险进行事前防范、事中控制、事后监督纠正的内控机制。

三、建立财务报告内部控制的依据

公司财务报告内部控制依据《中华人民共和国会计法》、《企业会计准则》、《企业内部控制规范》以及相关企业标准而建立。企业标准包括：《应收账款管理办法》、《坏账界

定和赔偿管理办法》、《库存商品管理办法》、《内幕信息知情人登记备案管理办法》、《子公司日常信息内部报告管理办法》、《档案管理办法》、《对外信息披露管理办法》等建立。

四、内部控制自我评价报告

内部控制自我评价报告中报告期内发现的内部控制重大缺陷的具体情况	
报告期内未发现内部控制重大缺陷	
内部控制自我评价报告全文披露日期	2013 年 03 月 19 日
内部控制自我评价报告全文披露索引	www.cninfo.com.cn

五、年度报告重大差错责任追究制度的建立与执行情况

公司已建立《年报信息披露重大差错责任追究制度》，并严格执行。

第十节 财务报告

一、审计报告

审计意见类型	标准无保留审计意见
审计报告签署日期	2013 年 03 月 17 日
审计机构名称	天健会计师事务所
审计报告文号	天健审（2013）8-54 号

审计报告正文

浙江华智控股股份有限公司全体股东：

我们审计了后附的浙江华智控股股份有限公司（以下简称华智控股）财务报表，包括2012年12月31日的合并及母公司资产负债表，2012年度的合并及母公司利润表、合并及母公司现金流量表、合并及母公司所有者权益变动表，以及财务报表附注。

一、管理层对财务报表的责任

编制和公允列报财务报表是管理层的责任，这种责任包括：（1）按照企业会计准则的规定编制财务报表，并使其实现公允反映；（2）设计、执行和维护必要的内部控制，以使财务报表不存在由于舞弊或错误导致的重大错报。

二、注册会计师的责任

我们的责任是在执行审计工作的基础上对财务报表发表审计意见。我们按照中国注册会计师审计准则的规定执行了审计工作。中国注册会计师审计准则要求我们遵守中国注册会计师职业道德守则，计划和执行审计工作以对财务报表是否不存在重大错报获取合理保证。

审计工作涉及实施审计程序，以获取有关财务报表金额和披露的审计证据。选择的审计程序取决于注册会计师的判断，包括对由于舞弊或错误导致的财务报表重大错报风险的评估。在进行风险评估时，注册会计师考虑与财务报表编制和公允列报相关的内部控制，以设计恰当的审计程序，但目的并非对内部控制的有效性发表意见。审计工作还包括评价管理层选用会计政策的恰当性和作出会计估计的合理性，以及评价财务报表的总体列报。

我们相信，我们获取的审计证据是充分、适当的，为发表审计意见提供了基础。

三、审计意见

我们认为，华智控股财务报表在所有重大方面按照企业会计准则的规定编制，公允反映了华智控股2012年12月31日的合并及母公司财务状况以及2012年度的合并及母公司经营成果

和现金流量。

二、财务报表

财务附注中报表的单位为：人民币元

1、合并资产负债表

编制单位：浙江华智控股股份有限公司

单位：元

项目	期末余额	期初余额
流动资产：		
货币资金	364,317,511.54	362,864,382.17
结算备付金		
拆出资金		
交易性金融资产		
应收票据	43,223,263.48	31,074,171.39
应收账款	629,700,222.61	471,942,852.64
预付款项	63,192,788.23	28,755,762.78
应收保费		
应收分保账款		
应收分保合同准备金		
应收利息		
应收股利		
其他应收款	43,284,601.60	41,175,305.97
买入返售金融资产		
存货	225,180,531.38	177,200,330.74
一年内到期的非流动资产		
其他流动资产		
流动资产合计	1,368,898,918.84	1,113,012,805.69
非流动资产：		
发放委托贷款及垫款		
可供出售金融资产		
持有至到期投资		
长期应收款		
长期股权投资	14,609,234.07	13,057,725.34

投资性房地产		
固定资产	453,505,306.29	510,468,404.43
在建工程	897,636.27	410,637.77
工程物资		
固定资产清理		
生产性生物资产	6,886,741.22	6,724,081.92
油气资产		
无形资产	148,878,270.34	164,453,104.13
开发支出		
商誉		
长期待摊费用	2,666,705.96	3,255,559.21
递延所得税资产	18,894,779.39	15,313,381.19
其他非流动资产		
非流动资产合计	646,338,673.54	713,682,893.99
资产总计	2,015,237,592.38	1,826,695,699.68
流动负债：		
短期借款	428,165,440.00	428,000,000.00
向中央银行借款		
吸收存款及同业存放		
拆入资金		
交易性金融负债		
应付票据	133,229,600.00	133,936,310.00
应付账款	502,602,739.84	380,931,854.87
预收款项	57,768,978.03	20,572,374.01
卖出回购金融资产款		
应付手续费及佣金		
应付职工薪酬	21,609,600.31	5,718,285.24
应交税费	40,233,588.41	18,239,506.42
应付利息		
应付股利	8,169,592.89	15,668,847.19
其他应付款	258,229,457.15	302,835,345.46
应付分保账款		
保险合同准备金		
代理买卖证券款		

代理承销证券款		
一年内到期的非流动负债		
其他流动负债		
流动负债合计	1,450,008,996.63	1,305,902,523.19
非流动负债：		
长期借款		
应付债券		
长期应付款		
专项应付款	450,000.00	
预计负债	12,740,000.00	
递延所得税负债		
其他非流动负债		
非流动负债合计	13,190,000.00	
负债合计	1,463,198,996.63	1,305,902,523.19
所有者权益（或股东权益）：		
实收资本（或股本）	487,731,995.00	487,731,995.00
资本公积	9,149,973.75	37,397,677.11
减：库存股		
专项储备		
盈余公积	40,657,199.52	40,657,199.52
一般风险准备		
未分配利润	-175,482,285.69	-188,062,627.28
外币报表折算差额	-1,119,847.16	-1,654,369.47
归属于母公司所有者权益合计	360,937,035.42	376,069,874.88
少数股东权益	191,101,560.33	144,723,301.61
所有者权益（或股东权益）合计	552,038,595.75	520,793,176.49
负债和所有者权益（或股东权益）总计	2,015,237,592.38	1,826,695,699.68

法定代表人：金美星

主管会计工作负责人：郭峻峰

会计机构负责人：李帅红

2、母公司资产负债表

编制单位：浙江华智控股股份有限公司

单位：元

项目	期末余额	期初余额
流动资产：		

货币资金	6,876,601.08	2,962,328.13
交易性金融资产		
应收票据		
应收账款	1,306.72	
预付款项	19,878,554.50	
应收利息		
应收股利		
其他应收款	15,622,846.18	65,910,538.54
存货		
一年内到期的非流动资产		
其他流动资产		
流动资产合计	42,379,308.48	68,872,866.67
非流动资产：		
可供出售金融资产		
持有至到期投资		
长期应收款		
长期股权投资	320,425,869.79	320,425,869.79
投资性房地产		
固定资产	31,810,849.99	39,795,332.75
在建工程		
工程物资		
固定资产清理		
生产性生物资产		
油气资产		
无形资产	6,218,311.66	12,217,322.04
开发支出		
商誉		
长期待摊费用		
递延所得税资产	7,292,343.28	17,326,601.53
其他非流动资产		
非流动资产合计	365,747,374.72	389,765,126.11
资产总计	408,126,683.20	458,637,992.78
流动负债：		
短期借款		

交易性金融负债		
应付票据		
应付账款	648,370.30	
预收款项	3,932,281.63	
应付职工薪酬	235,430.10	256,983.61
应交税费	-15,681.13	
应付利息		
应付股利	6,408,364.00	14,335,027.53
其他应付款	265,592,848.51	306,516,874.78
一年内到期的非流动负债		
其他流动负债		
流动负债合计	276,801,613.41	321,108,885.92
非流动负债：		
长期借款		
应付债券		
长期应付款		
专项应付款		
预计负债		
递延所得税负债		
其他非流动负债		
非流动负债合计		
负债合计	276,801,613.41	321,108,885.92
所有者权益（或股东权益）：		
实收资本（或股本）	487,731,995.00	487,731,995.00
资本公积	119,506,224.01	119,506,224.01
减：库存股		
专项储备		
盈余公积	28,791,805.68	28,791,805.68
一般风险准备		
未分配利润	-504,704,954.90	-498,500,917.83
外币报表折算差额		
所有者权益（或股东权益）合计	131,325,069.79	137,529,106.86
负债和所有者权益（或股东权益）总计	408,126,683.20	458,637,992.78

法定代表人：金美星

主管会计工作负责人：郭峻峰

会计机构负责人：李帅红

3、合并利润表

编制单位：浙江华智控股股份有限公司

单位：元

项目	本期金额	上期金额
一、营业总收入	1,767,888,581.05	1,757,044,980.43
其中：营业收入	1,767,888,581.05	1,757,044,980.43
利息收入		
已赚保费		
手续费及佣金收入		
二、营业总成本	1,742,381,480.62	1,733,871,769.56
其中：营业成本	1,299,174,038.39	1,353,080,529.71
利息支出		
手续费及佣金支出		
退保金		
赔付支出净额		
提取保险合同准备金净额		
保单红利支出		
分保费用		
营业税金及附加	15,123,573.68	8,347,853.46
销售费用	169,965,816.63	143,473,914.66
管理费用	196,622,785.57	182,785,290.97
财务费用	41,977,022.13	41,008,495.71
资产减值损失	19,518,244.22	5,175,685.05
加：公允价值变动收益（损失以“-”号填列）	0.00	0.00
投资收益（损失以“-”号填列）	-32,083,740.31	21,654,881.69
其中：对联营企业和合营企业的投资收益		
汇兑收益（损失以“-”号填列）		
三、营业利润（亏损以“-”号填列）	-6,576,639.88	44,828,092.56
加：营业外收入	59,606,177.87	15,852,042.58
减：营业外支出	1,214,363.92	916,257.36
其中：非流动资产处置损失	535,413.11	686,583.04
四、利润总额（亏损总额以“-”号填列）	51,815,174.07	59,763,877.78
减：所得税费用	2,589,963.36	10,756,667.26
五、净利润（净亏损以“-”号填列）	49,225,210.71	49,007,210.52

其中：被合并方在合并前实现的净利润	2,208,185.92	
归属于母公司所有者的净利润	23,420,537.27	32,291,915.69
少数股东损益	25,804,673.44	16,715,294.83
六、每股收益：	--	--
（一）基本每股收益	0.05	0.07
（二）稀释每股收益	0.05	0.07
七、其他综合收益	-456,692.20	-1,383,024.62
八、综合收益总额	48,768,518.51	47,624,185.90
归属于母公司所有者的综合收益总额	23,955,059.58	31,540,533.06
归属于少数股东的综合收益总额	24,813,458.93	16,083,652.84

本期发生同一控制下企业合并的，被合并方在合并前实现的净利润为：2,208,185.92 元。

法定代表人：金美星

主管会计工作负责人：郭峻峰

会计机构负责人：李帅红

4、母公司利润表

编制单位：浙江华智控股股份有限公司

单位：元

项目	本期金额	上期金额
一、营业收入	38,241,075.25	1,788,357.57
减：营业成本	37,527,985.80	1,431,741.60
营业税金及附加	104,332.51	97,849.77
销售费用	85,039.04	
管理费用	8,410,806.30	5,302,884.27
财务费用	16,781,911.74	16,518,516.13
资产减值损失	6,008,147.49	21,641,195.85
加：公允价值变动收益（损失以“－”号填列）		
投资收益（损失以“－”号填列）	21,515,741.70	
其中：对联营企业和合营企业的投资收益		
二、营业利润（亏损以“－”号填列）	-9,161,405.93	-43,203,830.05
加：营业外收入	13,086,485.75	880,666.42
减：营业外支出	94,858.64	1,485.00
其中：非流动资产处置损失	94,736.10	1,485.00
三、利润总额（亏损总额以“－”号填列）	3,830,221.18	-42,324,648.63
减：所得税费用	10,034,258.25	-3,246,179.38
四、净利润（净亏损以“－”号填列）	-6,204,037.07	-39,078,469.25

五、每股收益：	--	--
（一）基本每股收益	-0.01	-0.08
（二）稀释每股收益	-0.01	-0.08
六、其他综合收益		
七、综合收益总额	-6,204,037.07	-39,078,469.25

法定代表人：金美星

主管会计工作负责人：郭峻峰

会计机构负责人：李帅红

5、合并现金流量表

编制单位：浙江华智控股股份有限公司

单位：元

项目	本期金额	上期金额
一、经营活动产生的现金流量：		
销售商品、提供劳务收到的现金	1,563,514,432.12	1,374,840,657.39
客户存款和同业存放款项净增加额		
向中央银行借款净增加额		
向其他金融机构拆入资金净增加额		
收到原保险合同保费取得的现金		
收到再保险业务现金净额		
保户储金及投资款净增加额		
处置交易性金融资产净增加额		
收取利息、手续费及佣金的现金		
拆入资金净增加额		
回购业务资金净增加额		
收到的税费返还	18,161,498.52	23,027,926.06
收到其他与经营活动有关的现金	252,680,464.55	384,849,219.87
经营活动现金流入小计	1,834,356,395.19	1,782,717,803.32
购买商品、接受劳务支付的现金	1,044,042,596.82	954,549,989.01
客户贷款及垫款净增加额		
存放中央银行和同业款项净增加额		
支付原保险合同赔付款项的现金		
支付利息、手续费及佣金的现金		
支付保单红利的现金		
支付给职工以及为职工支付的现金	168,030,936.76	184,624,869.89
支付的各项税费	123,219,872.14	78,367,119.36

支付其他与经营活动有关的现金	449,832,738.92	421,971,320.03
经营活动现金流出小计	1,785,126,144.64	1,639,513,298.29
经营活动产生的现金流量净额	49,230,250.55	143,204,505.03
二、投资活动产生的现金流量：		
收回投资收到的现金	45,050,000.00	38,560,000.00
取得投资收益所收到的现金		6,591,000.00
处置固定资产、无形资产和其他长期资产收回的现金净额	15,185,200.23	41,624,116.50
处置子公司及其他营业单位收到的现金净额		
收到其他与投资活动有关的现金		
投资活动现金流入小计	60,235,200.23	86,775,116.50
购建固定资产、无形资产和其他长期资产支付的现金	17,446,195.05	39,525,041.02
投资支付的现金	14,791,501.40	11,610,218.00
质押贷款净增加额		
取得子公司及其他营业单位支付的现金净额	53,477,487.50	
支付其他与投资活动有关的现金		
投资活动现金流出小计	85,715,183.95	51,135,259.02
投资活动产生的现金流量净额	-25,479,983.72	35,639,857.48
三、筹资活动产生的现金流量：		
吸收投资收到的现金	1,485,801.17	324,185.06
其中：子公司吸收少数股东投资收到的现金	1,485,801.17	324,185.06
取得借款收到的现金	883,127,097.60	776,000,000.00
发行债券收到的现金		
收到其他与筹资活动有关的现金	123,338,210.14	102,013,526.26
筹资活动现金流入小计	1,007,951,108.91	878,337,711.32
偿还债务支付的现金	892,961,657.60	762,000,000.00
分配股利、利润或偿付利息支付的现金	47,786,831.24	49,203,210.04
其中：子公司支付给少数股东的股利、利润	16,517,120.42	19,417,080.92
支付其他与筹资活动有关的现金	63,187,780.00	196,779,770.14
筹资活动现金流出小计	1,003,936,268.84	1,007,982,980.18
筹资活动产生的现金流量净额	4,014,840.07	-129,645,268.86
四、汇率变动对现金及现金等价物的影响	21,079.61	-1,627,466.02
五、现金及现金等价物净增加额	27,786,186.51	47,571,627.63
加：期初现金及现金等价物余额	307,228,445.03	259,656,817.40

六、期末现金及现金等价物余额	335,014,631.54	307,228,445.03
----------------	----------------	----------------

法定代表人：金美星

主管会计工作负责人：郭峻峰

会计机构负责人：李帅红

6、母公司现金流量表

编制单位：浙江华智控股股份有限公司

单位：元

项目	本期金额	上期金额
一、经营活动产生的现金流量：		
销售商品、提供劳务收到的现金	46,890,348.50	347,349.00
收到的税费返还		
收到其他与经营活动有关的现金	30,084,375.67	180,447,326.68
经营活动现金流入小计	76,974,724.17	180,794,675.68
购买商品、接受劳务支付的现金	61,568,696.70	
支付给职工以及为职工支付的现金	737,069.90	1,295,710.72
支付的各项税费	1,755,742.63	1,341,740.34
支付其他与经营活动有关的现金	55,665,941.47	103,753,758.38
经营活动现金流出小计	119,727,450.70	106,391,209.44
经营活动产生的现金流量净额	-42,752,726.53	74,403,466.24
二、投资活动产生的现金流量：		
收回投资收到的现金	39,500,000.00	
取得投资收益所收到的现金		
处置固定资产、无形资产和其他长期资产收回的现金净额	15,115,261.01	1,763,734.00
处置子公司及其他营业单位收到的现金净额		
收到其他与投资活动有关的现金		
投资活动现金流入小计	54,615,261.01	1,763,734.00
购建固定资产、无形资产和其他长期资产支付的现金	21,598.00	2,875.00
投资支付的现金		
取得子公司及其他营业单位支付的现金净额		
支付其他与投资活动有关的现金		
投资活动现金流出小计	21,598.00	2,875.00
投资活动产生的现金流量净额	54,593,663.01	1,760,859.00
三、筹资活动产生的现金流量：		

吸收投资收到的现金		
取得借款收到的现金		
发行债券收到的现金		
收到其他与筹资活动有关的现金		
筹资活动现金流入小计		
偿还债务支付的现金		75,000,000.00
分配股利、利润或偿付利息支付的现金	7,926,663.53	1,654,950.00
支付其他与筹资活动有关的现金		
筹资活动现金流出小计	7,926,663.53	76,654,950.00
筹资活动产生的现金流量净额	-7,926,663.53	-76,654,950.00
四、汇率变动对现金及现金等价物的影响		
五、现金及现金等价物净增加额	3,914,272.95	-490,624.76
加：期初现金及现金等价物余额	2,962,328.13	3,452,952.89
六、期末现金及现金等价物余额	6,876,601.08	2,962,328.13

法定代表人：金美星

主管会计工作负责人：郭峻峰

会计机构负责人：李帅红

7、合并所有者权益变动表

编制单位：浙江华智控股股份有限公司

本期金额

单位：元

项目	本期金额									
	归属于母公司所有者权益								少数股东权益	所有者权益合计
	实收资本（或股本）	资本公积	减：库存股	专项储备	盈余公积	一般风险准备	未分配利润	其他		
一、上年年末余额	487,731,995.00	37,397,677.11			40,657,199.52		-188,062,627.28	-1,654,369.47	144,723,301.61	520,793,176.49
加：会计政策变更										
前期差错更正										
其他										
二、本年初余额	487,731,995.00	37,397,677.11			40,657,199.52		-188,062,627.28	-1,654,369.47	144,723,301.61	520,793,176.49
三、本期增减变动金额（减少以“－”号填列）		-28,247,703.36					12,580,341.59	534,522.31	46,378,258.72	31,245,419.26
（一）净利润							23,420,537.27		25,804,673.44	49,225,210.71
（二）其他综合收益								534,522.31	-991,214.51	-456,692.20
上述（一）和（二）小计							23,420,537.27	534,522.31	24,813,458.93	48,768,518.51
（三）所有者投入和减少资本		-28,247,703.36					-10,840,195.68		1,947,303.67	-37,140,595.37
1. 所有者投入资本										
2. 股份支付计入所有者权益的金额										

3. 其他		-28,247,703.36					-10,840,195.68			-39,087,899.04
(四) 利润分配									19,617,496.12	19,617,496.12
1. 提取盈余公积										
2. 提取一般风险准备										
3. 对所有者（或股东）的分配									-9,462,234.32	-9,462,234.32
4. 其他									29,079,730.44	29,079,730.44
(五) 所有者权益内部结转										
1. 资本公积转增资本（或股本）										
2. 盈余公积转增资本（或股本）										
3. 盈余公积弥补亏损										
4. 其他										
(六) 专项储备										
1. 本期提取										
2. 本期使用										
(七) 其他										
四、本期期末余额	487,731,995.00	9,149,973.75			40,657,199.52		-175,482,285.69	-1,119,847.16	191,101,560.33	552,038,595.75

上年金额

单位：元

项目	上年金额									
	归属于母公司所有者权益								少数股东权益	所有者权益合计
	实收资本（或股本）	资本公积	减：库存股	专项储备	盈余公积	一般风险准备	未分配利润	其他		
一、上年年末余额	487,731,995.00	19,593,925.17			40,657,199.52		-213,909,051.19	-902,986.84	147,810,448.01	480,981,529.67
加：同一控制下企业合并产生的追溯调整										
加：会计政策变更										
前期差错更正										
其他		28,247,703.36					788,940.18		9,651,892.01	38,688,535.55
二、本年初余额	487,731,995.00	47,841,628.53			40,657,199.52		-213,120,111.01	-902,986.84	157,462,340.02	519,670,065.22
三、本期增减变动金额（减少以“-”号填列）		-10,443,951.42					25,057,483.73	-751,382.63	-12,739,038.41	1,123,111.27
（一）净利润							32,291,915.69		16,715,294.83	49,007,210.52
（二）其他综合收益								-751,382.63	-631,641.99	-1,383,024.62
上述（一）和（二）小计							32,291,915.69	-751,382.63	16,083,652.84	47,624,185.90
（三）所有者投入和减少资本		-10,443,951.42					-7,234,431.96		-9,480,569.34	-27,158,952.72
1. 所有者投入资本									324,185.00	324,185.00
2. 股份支付计入所有者权益的金额										
3. 其他		-10,443,951.42					-7,234,431.96		-9,804,754.34	-27,483,137.72
（四）利润分配									-19,342,121.91	-19,342,121.91

1. 提取盈余公积										
2. 提取一般风险准备										
3. 对所有者（或股东）的分配									-19,342,121.91	-19,342,121.91
4. 其他										
（五）所有者权益内部结转										
1. 资本公积转增资本（或股本）										
2. 盈余公积转增资本（或股本）										
3. 盈余公积弥补亏损										
4. 其他										
（六）专项储备										
1. 本期提取										
2. 本期使用										
（七）其他										
四、本期期末余额	487,731,995.00	37,397,677.11			40,657,199.52		-188,062,627.28	-1,654,369.47	144,723,301.61	520,793,176.49

法定代表人：金美星

主管会计工作负责人：郭峻峰

会计机构负责人：李帅红

8、母公司所有者权益变动表

编制单位：浙江华智控股股份有限公司

本期金额

单位：元

项目	本期金额							
	实收资本（或股本）	资本公积	减：库存股	专项储备	盈余公积	一般风险准备	未分配利润	所有者权益合计
一、上年年末余额	487,731,995.00	119,506,224.01			28,791,805.68		-498,500,917.83	137,529,106.86
加：会计政策变更								
前期差错更正								
其他								
二、本年初余额	487,731,995.00	119,506,224.01			28,791,805.68		-498,500,917.83	137,529,106.86
三、本期增减变动金额（减少以“-”号填列）							-6,204,037.07	-6,204,037.07
（一）净利润							-6,204,037.07	-6,204,037.07
（二）其他综合收益								
上述（一）和（二）小计							-6,204,037.07	-6,204,037.07
（三）所有者投入和减少资本								
1. 所有者投入资本								
2. 股份支付计入所有者权益的金额								
3. 其他								

(四) 利润分配								
1. 提取盈余公积								
2. 提取一般风险准备								
3. 对所有者(或股东)的分配								
4. 其他								
(五) 所有者权益内部结转								
1. 资本公积转增资本(或股本)								
2. 盈余公积转增资本(或股本)								
3. 盈余公积弥补亏损								
4. 其他								
(六) 专项储备								
1. 本期提取								
2. 本期使用								
(七) 其他								
四、本期期末余额	487,731,995.00	119,506,224.01			28,791,805.68		-504,704,954.90	131,325,069.79

上年金额

单位：元

项目	上年金额							
	实收资本（或股本）	资本公积	减：库存股	专项储备	盈余公积	一般风险准备	未分配利润	所有者权益合计
一、上年年末余额	487,731,995.00	119,506,224.01			28,791,805.68		-459,422,448.58	176,607,576.11
加：会计政策变更								
前期差错更正								
其他								
二、本年初余额	487,731,995.00	119,506,224.01			28,791,805.68		-459,422,448.58	176,607,576.11
三、本期增减变动金额（减少以“－”号填列）							-39,078,469.25	-39,078,469.25
（一）净利润							-39,078,469.25	-39,078,469.25
（二）其他综合收益								
上述（一）和（二）小计							-39,078,469.25	-39,078,469.25
（三）所有者投入和减少资本								
1. 所有者投入资本								
2. 股份支付计入所有者权益的金额								
3. 其他								
（四）利润分配								
1. 提取盈余公积								
2. 提取一般风险准备								
3. 对所有者（或股东）的分配								

4. 其他								
(五) 所有者权益内部结转								
1. 资本公积转增资本(或股本)								
2. 盈余公积转增资本(或股本)								
3. 盈余公积弥补亏损								
4. 其他								
(六) 专项储备								
1. 本期提取								
2. 本期使用								
(七) 其他								
四、本期期末余额	487,731,995.00	119,506,224.01			28,791,805.68		-498,500,917.83	137,529,106.86

法定代表人：金美星

主管会计工作负责人：郭峻峰

会计机构负责人：李帅红

三、公司基本情况

浙江华智控股股份有限公司（以下简称公司或本公司）系由重庆华智控股股份有限公司更名而来。其前身为重庆川仪股份有限公司，系于1993年经重庆市体改委体改发[93]30号文批准设立的定向募集股份有限公司，于1999年5月和7月分别进行了股权转让和重大资产重组，华方医药科技有限公司（原名华立产业集团有限公司，以下简称华方医药）成为公司第一大股东。1999年10月公司更名为重庆华立控股股份有限公司，2006年6月更名为重庆华立药业股份有限公司。根据2009年8月4日华方医药与华立集团股份有限公司（以下简称华立集团）签订的股权转让合同，华方医药将持有公司23.52%的股份转让给华立集团，华立集团成为公司第一大股东。2010年10月13日，公司名称变更为重庆华智控股股份有限公司。2011年12月公司更名为浙江华智控股股份有限公司。

1996年公司经批准向社会公开发行A股股票，同年8月30日，4,500万股人民币普通股股票在深交所挂牌上市。经历次增资，截至2012年12月31日，公司注册资本487,731,995.00元，股份487,731,995股，均为无限售条件流通股。

本公司属仪器仪表行业。公司经营范围：仪器仪表、仪表元器件、家用电器、电子产品、电工器材及原材料、机电一体化设备、计算机及工业控制软件的销售，电力自动化系统、电力信息系统开发、设计及相关产品的销售，电力电子设备及电网终端设备、电力通讯设备、高低压电器的开发、设计、销售，电力管理软件的技术开发、技术服务，仪器仪表技术开发、技术咨询、技术服务，计算机网络信息技术开发，仪器仪表新产品的科技开发及咨询服务，从事投资业务，本企业生产的仪器仪表、仪表元器件的配送（不含货物运输）及相关配送信息咨询服务，货物进出口，技术进出口（以上经营范围不含国家法律法规禁止、限制和许可经营的项目）。

四、公司主要会计政策、会计估计和前期差错

1、财务报表的编制基础

本公司财务报表以持续经营为编制基础。

2、遵循企业会计准则的声明

本公司所编制的财务报表符合企业会计准则的要求，真实、完整地反映了公司的财务状况、经营成果和现金流量等有关信息。

3、会计期间

会计年度自公历1月1日起至12月31日止。

4、记账本位币

采用人民币为记账本位币。

5、同一控制下和非同一控制下企业合并的会计处理方法

(1) 同一控制下企业合并

公司在企业合并中取得的资产和负债，按照合并日在被合并方的账面价值计量。公司取得的净资产账面价值与支付的合并对价账面价值（或发行股份面值总额）的差额，调整资本公积；资本公积不足冲减的，调整留存收益。

(2) 非同一控制下的企业合并

公司在购买日对合并成本大于合并中取得的被购买方可辨认净资产公允价值份额的差额，确认为商誉；如果合并成本小于合并中取得的被购买方可辨认净资产公允价值份额，首先对取得的被购买方各项可辨认资产、负债及或有负债的公允价值以及合并成本的计量进行复核，经复核后合并成本仍小于合并中取得的被购买方可辨认净资产公允价值份额的，其差额计入当期损益。

6、合并财务报表的编制方法

(1) 合并财务报表的编制方法

母公司将其控制的所有子公司纳入合并财务报表的合并范围。合并财务报表以母公司及其子公司的财务报表为基础，根据其他有关资料，按照权益法调整对子公司的长期股权投资后，由母公司按照《企业会计准则第33号——合并财务报表》编制。

(2) 对同一子公司的股权在连续两个会计年度买入再卖出，或卖出再买入的应披露相关的会计处理方法

7、现金及现金等价物的确定标准

列示于现金流量表中的现金是指库存现金以及可以随时用于支付的存款。现金等价物是指企业持有的期限短、流动性强、易于转换为已知金额现金、价值变动风险很小的投资。

8、外币业务和外币报表折算

(1) 外币业务

外币交易在初始确认时，采用交易发生日的即期汇率折算为人民币金额。资产负债表日，外币货币性项目采用资产负债表日即期汇率折算，因汇率不同而产生的汇兑差额，除与购建符合资本化条件资产有关

的外币专门借款本金及利息的汇兑差额外，计入当期损益；以历史成本计量的外币非货币性项目仍采用交易发生日的即期汇率折算，不改变其人民币金额；以公允价值计量的外币非货币性项目，采用公允价值确定日的即期汇率折算，差额计入当期损益或资本公积。

（2）外币财务报表的折算

资产负债表中的资产和负债项目，采用资产负债表日的即期汇率折算；所有者权益项目除“未分配利润”项目外，其他项目采用交易发生日的即期汇率折算；利润表中的收入和费用项目，采用全年平均汇率折算。按照上述折算产生的外币财务报表折算差额，在资产负债表中所有者权益项目下单独列示。

9、金融工具

（1）金融工具的分类

金融资产在初始确认时划分为以下四类：以公允价值计量且其变动计入当期损益的金融资产（包括交易性金融资产和指定为以公允价值计量且其变动计入当期损益的金融资产）、持有至到期投资、贷款和应收款项、可供出售金融资产。

金融负债在初始确认时划分为以下两类：以公允价值计量且其变动计入当期损益的金融负债（包括交易性金融负债和指定为以公允价值计量且其变动计入当期损益的金融负债）、其他金融负债。

（2）金融工具的确认依据和计量方法

公司成为金融工具合同的一方时，确认一项金融资产或金融负债。初始确认金融资产或金融负债时，按照公允价值计量；对于以公允价值计量且其变动计入当期损益的金融资产和金融负债，相关交易费用直接计入当期损益；对于其他类别的金融资产或金融负债，相关交易费用计入初始确认金额。

公司按照公允价值对金融资产进行后续计量，且不扣除将来处置该金融资产时可能发生的交易费用，但下列情况除外：(1) 持有至到期投资以及贷款和应收款项采用实际利率法，按摊余成本计量；(2) 在活跃市场中没有报价且其公允价值不能可靠计量的权益工具投资，以及与该权益工具挂钩并须通过交付该权益工具结算的衍生金融资产，按照成本计量。

公司采用实际利率法，按摊余成本对金融负债进行后续计量，但下列情况除外：(1) 以公允价值计量且其变动计入当期损益的金融负债，按照公允价值计量，且不扣除将来结清金融负债时可能发生的交易费用；(2) 与在活跃市场中没有报价、公允价值不能可靠计量的权益工具挂钩并须通过交付该权益工具结算的衍生金融负债，按照成本计量；(3) 不属于指定为以公允价值计量且其变动计入当期损益的金融负债的财务担保合同，或没有指定为以公允价值计量且其变动计入当期损益并将以低于市场利率贷款的贷款承诺，在初始确认后按照下列两项金额之中的较高者进行后续计量：1) 按照《企业会计准则第13号——或有事项》确定的金额；2) 初始确认金额扣除按照《企业会计准则第14号——收入》的原则确定的累积摊销额后的余额。

金融资产或金融负债公允价值变动形成的利得或损失，除与套期保值有关外，按照如下方法处理：(1) 以公允价值计量且其变动计入当期损益的金融资产或金融负债公允价值变动形成的利得或损失，计入公允价值变动损益；在资产持有期间所取得的利息或现金股利，确认为投资收益；处置时，将实际收到的金额与初始入账金额之间的差额确认为投资收益，同时调整公允价值变动损益。(2) 可供出售金融资产的公允价值变动计入资本公积；持有期间按实际利率法计算的利息，计入投资收益；可供出售权益工具投资的现

金股利，于被投资单位宣告发放股利时计入投资收益；处置时，将实际收到的金额与账面价值扣除原直接计入资本公积的公允价值变动累计额之后的差额确认为投资收益。

(3) 金融资产转移的确认依据和计量方法

公司已将金融资产所有权上几乎所有的风险和报酬转移给了转入方的，终止确认该金融资产；保留了金融资产所有权上几乎所有的风险和报酬的，继续确认所转移的金融资产，并将收到的对价确认为一项金融负债。公司既没有转移也没有保留金融资产所有权上几乎所有的风险和报酬的，分别下列情况处理：(1) 放弃了对该金融资产控制的，终止确认该金融资产；(2) 未放弃对该金融资产控制的，按照继续涉入所转移金融资产的程度确认有关金融资产，并相应确认有关负债。

金融资产整体转移满足终止确认条件的，将下列两项金额的差额计入当期损益：(1) 所转移金融资产的账面价值；(2) 因转移而收到的对价，与原直接计入所有者权益的公允价值变动累计额之和。金融资产部分转移满足终止确认条件的，将所转移金融资产整体的账面价值，在终止确认部分和未终止确认部分之间，按照各自的相对公允价值进行分摊，并将下列两项金额的差额计入当期损益：(1) 终止确认部分的账面价值；(2) 终止确认部分的对价，与原直接计入所有者权益的公允价值变动累计额中对应终止确认部分的金额之和。

(4) 金融负债终止确认条件

当金融负债的现时义务全部或部分解除时，相应终止确认该金融负债或其一部分。

(5) 金融资产和金融负债公允价值的确定方法

存在活跃市场的金融资产或金融负债，以活跃市场的报价确定其公允价值；不存在活跃市场的金融资产或金融负债，采用估值技术（包括参考熟悉情况并自愿交易的各方最近进行的市场交易中使用的价格、参照实质上相同的其他金融工具的当前公允价值、现金流量折现法和期权定价模型等）确定其公允价值；初始取得或源生的金融资产或承担的金融负债，以市场交易价格作为确定其公允价值的基础。

(6) 金融资产（不含应收款项）减值测试方法、减值准备计提方法

资产负债表日对以公允价值计量且其变动计入当期损益的金融资产以外的金融资产的账面价值进行检查，如有客观证据表明该金融资产发生减值的，计提减值准备。

对单项金额重大的金融资产单独进行减值测试；对单项金额不重大的金融资产，可以单独进行减值测试，或包括在具有类似信用风险特征的金融资产组合中进行减值测试；单独测试未发生减值的金融资产（包括单项金额重大和不重大的金融资产），包括在具有类似信用风险特征的金融资产组合中再进行减值测试。

按摊余成本计量的金融资产，期末有客观证据表明其发生了减值的，根据其账面价值高于预计未来现金流量现值之间的差额确认减值损失。在活跃市场中没有报价且其公允价值不能可靠计量的权益工具投资，或与该权益工具挂钩并须通过交付该权益工具结算的衍生金融资产发生减值时，将该权益工具投资或衍生金融资产的账面价值，高于按照类似金融资产当时市场收益率对未来现金流量折现确定的现值之间的差额，确认为减值损失。可供出售金融资产的公允价值发生较大幅度下降，或在综合考虑各种相关因素后，预期这种下降趋势属于非暂时性的，确认其减值损失，并将原直接计入所有者权益的公允价值累计损失一

并转出计入减值损失。

(7) 将尚未到期的持有至到期投资重分类为可供出售金融资产的，说明持有意图或能力发生改变的依据

10、应收款项坏账准备的确认标准和计提方法

(1) 单项金额重大的应收款项坏账准备

单项金额重大的判断依据或金额标准	本公司将 200 万元以上(含)的应收款项，确定为单项金额重大的应收款项。
单项金额重大并单项计提坏账准备的计提方法	单独进行减值测试，根据其未来现金流量现值低于其账面价值的差额计提坏账准备。

(2) 按组合计提坏账准备的应收款项

组合名称	按组合计提坏账准备的计提方法	确定组合的依据
账龄分析法组合	账龄分析法	相同账龄的应收款项具有类似信用风险特征

组合中，采用账龄分析法计提坏账准备的

适用 不适用

账龄	应收账款计提比例(%)	其他应收款计提比例(%)
1 年以内 (含 1 年)	5%	5%
1—2 年	10%	10%
2—3 年	15%	15%
3 年以上	30%	30%

组合中，采用余额百分比法计提坏账准备的

适用 不适用

组合中，采用其他方法计提坏账准备的

适用 不适用

(3) 单项金额虽不重大但单项计提坏账准备的应收账款

单项计提坏账准备的理由	应收款项的未来现金流量现值与以账龄为信用风险特征的应收款项组合的未来现金流量现值存在显著差异。
坏账准备的计提方法	单独进行减值测试，根据其未来现金流量现值低于其账面价值的差额计提坏账准备。

11、存货

(1) 存货的分类

存货是指本公司在日常活动中持有以备出售的产成品或商品、处在生产过程中的在产品、在生产过程或提供劳务过程中耗用的材料和物料等。主要包括原材料、包装物、低值易耗品、委托加工物资、在产品、自制半成品、发出商品、库存商品等。

(2) 发出存货的计价方法

计价方法：加权平均法

存货发出时，采用加权平均法确定发出存货的实际成本。

(3) 存货可变现净值的确定依据及存货跌价准备的计提方法

资产负债表日，存货采用成本与可变现净值孰低计量，按照单个存货成本高于可变现净值的差额计提存货跌价准备。直接用于出售的存货，在正常生产经营过程中以该存货的估计售价减去估计的销售费用和相关税费后的金额确定其可变现净值；需要经过加工的存货，在正常生产经营过程中以所生产的产成品的估计售价减去至完工时估计将要发生的成本、估计的销售费用和相关税费后的金额确定其可变现净值；资产负债表日，同一项存货中一部分有合同价格约定、其他部分不存在合同价格的，分别确定其可变现净值，并与其对应的成本进行比较，分别确定存货跌价准备的计提或转回的金额。

(4) 存货的盘存制度

盘存制度：永续盘存制

本公司的存货盘存制度为永续盘存制。本公司定期对存货进行清查，盘盈利得和盘亏损失计入当期损益。

(5) 低值易耗品和包装物的摊销方法

低值易耗品

摊销方法：一次摊销法

按照一次转销法进行摊销。

包装物

摊销方法：一次摊销法

按照一次转销法进行摊销。

12、长期股权投资

(1) 投资成本的确定

(1) 同一控制下的企业合并形成的，合并方以支付现金、转让非现金资产、承担债务或发行权益性证券作为合并对价的，在合并日按照取得被合并方所有者权益账面价值的份额作为其初始投资成本。长期股权投资初始投资成本与支付的合并对价的账面价值或发行股份的面值总额之间的差额调整资本公积；资本公积不足冲减的，调整留存收益。(2) 非同一控制下的企业合并形成的，在购买日按照支付的合并对价的公允价值作为其初始投资成本。(3) 除企业合并形成以外的：以支付现金取得的，按照实际支付的购买价款作为其初始投资成本；以发行权益性证券取得的，按照发行权益性证券的公允价值作为其初始投资成本；投资者投入的，按照投资合同或协议约定的价值作为其初始投资成本（合同或协议约定价值不公允的除外）。

(2) 后续计量及损益确认

对被投资单位能够实施控制的长期股权投资采用成本法核算，在编制合并财务报表时按照权益法进行调整；对不具有共同控制或重大影响，并且在活跃市场中没有报价、公允价值不能可靠计量的长期股权投资，采用成本法核算；对具有共同控制或重大影响的长期股权投资，采用权益法核算。

(3) 确定对被投资单位具有共同控制、重大影响的依据

按照合同约定，与被投资单位相关的重要财务和经营决策需要分享控制权的投资方一致同意的，认定为共同控制；对被投资单位的财务和经营政策有参与决策的权力，但并不能够控制或者与其他方一起共同控制这些政策的制定的，认定为重大影响。

(4) 减值测试方法及减值准备计提方法

对子公司、联营企业及合营企业的投资，在资产负债表日有客观证据表明其发生减值的，按照账面价值高于可收回金额的差额计提相应的减值准备；对被投资单位不具有共同控制或重大影响、在活跃市场中没有报价、公允价值不能可靠计量的长期股权投资，按照《企业会计准则第22号——金融工具确认和计量》的规定计提相应的减值准备。

13、投资性房地产

14、固定资产

(1) 固定资产确认条件

固定资产是指为生产商品、提供劳务、出租或经营管理而持有的，使用年限超过一个会计年度的有形资产。

(2) 融资租入固定资产的认定依据、计价方法

(3) 各类固定资产的折旧方法

从其达到预定可使用状态的次月起采用年限平均法计提折旧。

类别	折旧年限（年）	残值率（%）	年折旧率（%）
房屋及建筑物	40	5%	2.38%
机器设备	10	5%	9.5%
电子设备	5	5%	19%
运输设备	5	5%	19%

（4）固定资产的减值测试方法、减值准备计提方法

资产负债表日，有迹象表明固定资产发生减值的，按照账面价值高于可收回金额的差额计提相应的减值准备。

（5）其他说明

15、在建工程

（1）在建工程的类别

在建工程同时满足经济利益很可能流入、成本能够可靠计量则予以确认。在建工程按建造该项资产达到预定可使用状态前所发生的实际成本计量。

（2）在建工程结转为固定资产的标准和时点

在建工程达到预定可使用状态时，按工程实际成本转入固定资产。已达到预定可使用状态但尚未办理竣工决算的，先按估计价值转入固定资产，待办理竣工决算后再按实际成本调整原暂估价值，但不再调整原已计提的折旧。

（3）在建工程的减值测试方法、减值准备计提方法

资产负债表日，有迹象表明在建工程发生减值的，按照账面价值高于可收回金额的差额计提相应的减值准备。

16、借款费用

（1）借款费用资本化的确认原则

公司发生的借款费用，可直接归属于符合资本化条件的资产的购建或者生产的，予以资本化，计入相关资产成本；其他借款费用，在发生时确认为费用，计入当期损益。

（2）借款费用资本化期间

当借款费用同时满足下列条件时，开始资本化：1) 资产支出已经发生；2) 借款费用已经发生；3) 为

使资产达到预定可使用或可销售状态所必要的购建或者生产活动已经开始。

(3) 暂停资本化期间

(1) 当借款费用同时满足下列条件时，开始资本化：1) 资产支出已经发生；2) 借款费用已经发生；3) 为使资产达到预定可使用或可销售状态所必要的购建或者生产活动已经开始。

(2) 若符合资本化条件的资产在购建或者生产过程中发生非正常中断，并且中断时间连续超过3个月，暂停借款费用的资本化；中断期间发生的借款费用确认为当期费用，直至资产的购建或者生产活动重新开始。

(3) 当所购建或者生产符合资本化条件的资产达到预定可使用或可销售状态时，借款费用停止资本化。

(4) 借款费用资本化金额的计算方法

为购建或者生产符合资本化条件的资产而借入专门借款的，以专门借款当期实际发生的利息费用（包括按照实际利率法确定的折价或溢价的摊销），减去将尚未动用的借款资金存入银行取得的利息收入或进行暂时性投资取得的投资收益后的金额，确定应予资本化的利息金额；为购建或者生产符合资本化条件的资产占用了一般借款的，根据累计资产支出超过专门借款的资产支出加权平均数乘以占用一般借款的资本化率，计算确定一般借款应予资本化的利息金额。

17、生物资产

1. 生物资产是指有生命的动物和植物，本公司的生物资产为曼地亚红豆杉。

2. 生物资产按照成本计量。生产性生物资产折旧采用年限平均法，各类生产性生物资产的使用寿命、预计净残值和年折旧率如下：

生产性生物资产类别	使用寿命(年)	预计净残值	年折旧率(%)
曼地亚红豆杉	5		20

3. 收获或出售消耗性生物资产，或生产性生物资产收获农产品时，采用加权平均法结转成本。

4. 资产负债表日，以成本模式进行后续计量的生物资产，当有确凿证据表明由于遭受自然灾害、病虫害、动物疫病侵袭或市场需求变化等原因，使消耗性生物资产可变现净值或生产性生物资产的可收回金额低于其账面价值的，消耗性生物资产按本财务报表附注二之存货所述方法计提跌价准备，生产性生物资产按照账面价值高于可收回金额的差额计提相应的减值准备。

18、油气资产

19、无形资产

(1) 无形资产的计价方法

无形资产包括土地使用权、电能表销售网络、生产经营权及管理软件，按成本进行初始计量。

(2) 使用寿命有限的无形资产的使用寿命估计情况

使用寿命有限的无形资产，在使用寿命内按照与该项无形资产有关的经济利益的预期实现方式系统合理地摊销，无法可靠确定预期实现方式的，采用直线法摊销。

项目	预计使用寿命	依据
土地使用权	30-50	
电能表销售网络	10	
生产经营权	5-10	
管理软件	5-10	

(3) 使用寿命不确定的无形资产的判断依据

使用寿命不确定的无形资产不摊销，公司在每个会计期间均对该无形资产的使用寿命进行复核。当有确凿证据表明其使用寿命是有限的，则估计其使用寿命，按直线法进行摊销。使用寿命不确定的无形资产，无论是否存在减值迹象，每年都进行减值测试。

(4) 无形资产减值准备的计提

使用寿命确定的无形资产，在资产负债表日有迹象表明发生减值的，按照账面价值高于可收回金额的差额计提相应的减值准备；使用寿命不确定的无形资产和尚未达到可使用状态的无形资产，无论是否存在减值迹象，每年均进行减值测试。

(5) 划分公司内部研究开发项目的研究阶段和开发阶段具体标准

(6) 内部研究开发项目支出的核算

20、长期待摊费用

长期待摊费用按实际发生额入账，在受益期或规定的期限内分期平均摊销。如果长期待摊的费用项目不能使以后会计期间受益则将尚未摊销的该项目的摊余价值全部转入当期损益。

21、附回购条件的资产转让

22、预计负债

(1) 预计负债的确认标准

因对外提供担保、诉讼事项、产品质量保证、亏损合同等或有事项形成的义务成为公司承担的现时义务，履行该义务很可能导致经济利益流出公司，且该义务的金额能够可靠的计量时，公司将该项义务确认为预计负债。

(2) 预计负债的计量方法

公司按照履行相关现时义务所需支出的最佳估计数对预计负债进行初始计量，并在资产负债表日对预计负债的账面价值进行复核。

23、股份支付及权益工具

(1) 股份支付的种类

(2) 权益工具公允价值的确定方法

(3) 确认可行权权益工具最佳估计的依据

(4) 实施、修改、终止股份支付计划的相关会计处理

24、回购本公司股份

25、收入

(1) 销售商品收入确认时间的具体判断标准

销售商品收入在同时满足下列条件时予以确认：(1) 将商品所有权上的主要风险和报酬转移给购货方；(2) 公司不再保留通常与所有权相联系的继续管理权，也不再对已售出的商品实施有效控制；(3) 收入的金额能够可靠地计量；(4) 相关的经济利益很可能流入；(5) 相关的已发生或将发生的成本能够可靠地计量。

(2) 确认让渡资产使用权收入的依据

让渡资产使用权在同时满足相关的经济利益很可能流入、收入金额能够可靠计量时，确认让渡资产使用权的收入。利息收入按照他人使用本公司货币资金的时间和实际利率计算确定；使用费收入按有关合同或协议约定的收费时间和方法计算确定。

(3) 确认提供劳务收入的依据

提供劳务交易的结果在资产负债表日能够可靠估计的（同时满足收入的金额能够可靠地计量、相关经济利益很可能流入、交易的完工进度能够可靠地确定、交易中已发生和将发生的成本能够可靠地计量），采用完工百分比法确认提供劳务的收入。提供劳务交易的结果在资产负债表日不能够可靠估计的，若已经发生的劳务成本预计能够得到补偿，按已经发生的劳务成本金额确认提供劳务收入，并按相同金额结转劳务成本；若已经发生的劳务成本预计不能够得到补偿，将已经发生的劳务成本计入当期损益，不确认劳务收入。

(4) 按完工百分比法确认提供劳务的收入和建造合同收入时，确定合同完工进度的依据和方法

(1) 建造合同的结果在资产负债表日能够可靠估计的，根据完工百分比法确认合同收入和合同费用。建造合同的结果在资产负债表日不能够可靠估计的，若合同成本能够收回的，合同收入根据能够收回的实际合同成本予以确认，合同成本在其发生的当期确认为合同费用；若合同成本不可能收回的，在发生时立即确认为合同费用，不确认合同收入。

(2) 固定造价合同同时满足下列条件表明其结果能够可靠估计：合同总收入能够可靠计量、与合同相关的经济利益很可能流入、实际发生的合同成本能够清楚地区分和可靠地计量、合同完工进度和为完成合同尚需发生的成本能够可靠地计量。成本加成合同同时满足下列条件表明其结果能够可靠估计：与合同相关的经济利益很可能流入、实际发生的合同成本能够清楚地区分和可靠地计量。

(3) 确定合同完工进度的方法为实际测定的完工进度。

(4) 资产负债表日，合同预计总成本超过合同总收入的，将预计损失确认为当期费用。执行中的建造合同，按其差额计提存货跌价准备；待执行的亏损合同，按其差额确认预计负债。

26、政府补助**(1) 类型**

政府补助包括与资产相关的政府补助和与收益相关的政府补助。

(2) 会计处理方法

1. 政府补助为货币性资产的，按照收到或应收的金额计量；政府补助为非货币性资产的，按照公允价值计量，公允价值不能可靠取得的，按照名义金额计量。

2. 与资产相关的政府补助，确认为递延收益，在相关资产使用寿命内平均分配，计入当期损益。与收益相关的政府补助，用于补偿以后期间的相关费用或损失的，确认为递延收益，在确认相关费用的期间，计入当期损益；用于补偿已发生的相关费用或损失的，直接计入当期损益。

27、递延所得税资产和递延所得税负债**(1) 确认递延所得税资产的依据**

根据资产、负债的账面价值与其计税基础之间的差额（未作为资产和负债确认的项目按照税法规定可以确定其计税基础的，该计税基础与其账面数之间的差额），按照预期收回该资产或清偿该负债期间的适用税率计算确认递延所得税资产。

(2) 确认递延所得税负债的依据

根据资产、负债的账面价值与其计税基础之间的差额（未作为资产和负债确认的项目按照税法规定可以确定其计税基础的，该计税基础与其账面数之间的差额），按照预期收回该资产或清偿该负债期间的适用税率计算确认递延所得税负债。

28、经营租赁、融资租赁

(1) 经营租赁会计处理

公司为承租人时，在租赁期内各个期间按照直线法将租金计入相关资产成本或确认为当期损益，发生的初始直接费用，直接计入当期损益。或有租金在实际发生时计入当期损益。

公司为出租人时，在租赁期内各个期间按照直线法将租金确认为当期损益，发生的初始直接费用，除金额较大的予以资本化并分期计入损益外，均直接计入当期损益。或有租金在实际发生时计入当期损益。

(2) 融资租赁会计处理

(3) 售后租回的会计处理

29、持有待售资产

(1) 持有待售资产确认标准

公司将同时满足下列条件的非流动资产划分为持有待售资产：1. 已经就处置该非流动资产作出决议；2. 与受让方签订了不可撤销的转让协议；3. 该项转让很可能在一年内完成。

(2) 持有待售资产的会计处理方法

对于持有待售的固定资产，公司将该项资产的预计净残值调整为反映其公允价值减去处置费用后的金额（但不得超过该项资产符合持有待售条件时的原账面价值），原账面价值高于调整后预计净残值的差额，作为资产减值损失计入当期损益。

30、资产证券化业务

31、套期会计

32、主要会计政策、会计估计的变更

本报告期主要会计政策、会计估计是否变更

是 否

(1) 会计政策变更

本报告期主要会计政策是否变更

是 否

(2) 会计估计变更

本报告期主要会计估计是否变更

是 否

33、前期会计差错更正

本报告期是否发现前期会计差错

是 否

本报告期未发现前期会计差错。

(1) 追溯重述法

本报告期是否发现采用追溯重述法的前期会计差错

是 否

(2) 未来适用法

本报告期是否发现采用未来适用法的前期会计差错

是 否

34、其他主要会计政策、会计估计和财务报表编制方法**五、税项****1、公司主要税种和税率**

税种	计税依据	税率
增值税	销售收入	17%、7%
营业税	劳务收入	5%
城市维护建设税	应缴流转税税额	7%
企业所得税	应纳税所得额	25%
土地增值税	有偿转让国有土地使用权及地上建筑物和其他附着物产权产生的增值额	30%~60%
房产税	从价计征的,按房产原值一次减除30%后余值的1.2%计缴;从租计征的,按租金收入的12%计缴	1.2%, 12%
教育费附加	应缴流转税税额	3%
地方教育附加	应缴流转税税额	2%

各分公司、分厂执行的所得税税率

子公司华立集团(泰国)电气有限公司及华立电子表有限公司适用7%增值税税率。

2、税收优惠及批文

1. 子公司重庆泰捷仪器仪表有限公司、重庆华虹仪表有限公司享受西部大开发政策，2012年按15%申报缴纳所得税。

2. 子公司华立仪表集团股份有限公司于2011年通过高新技术企业复审，有效期为3年，自2011年-2013年享受15%的所得税优惠税率。

3. 子公司杭州子蜂软件有限公司于2012年通过高新技术企业复审，有效期为3年，自2012年-2014年享受15%的所得税优惠税率。

4. 子公司浙江华立电网控制系统有限公司于2011年通过高新技术企业复审，有效期为3年，自2011年-2013年享受15%的所得税优惠税率。

5. 子公司杭州华立电力工程有限公司于2011年通过高新技术企业复审，有效期为3年，自2011年-2013年享受15%的所得税优惠税率。

6. 子公司重庆华虹仪表有限公司系民政福利企业，根据财政部、国家税务总局《关于调整完善现行福利企业税收优惠政策试点工作的通知》（财税[2006]111号）的规定，从2006年10月1日起，实行成本加计扣除办法，即支付给残疾职工工资可全额在计算所得税前扣除，并可100%加计扣除。

7. 子公司洪雅美联曼地亚红豆杉种植有限公司系林木种植加工企业，根据财政部、国家税务总局财税字[2001]171号文件规定，其种植林木、林木种子和苗木作物以及从事林木产品初加工取得的所得，暂免缴纳企业所得税。

8. 子公司华立集团（泰国）电气有限公司享受从事泰国投资促进委员会鼓励类业务所得（单、三相表销售）自取得鼓励类业务收入起七年内豁免企业所得税的税收优惠政策，该政策至2013年7月24日到期。销售零部件或者其他型号的产品适用所得税率23%。

9. 子公司华立电子表有限公司享受从事泰国投资促进委员会鼓励类业务所得（电子表销售），自取得鼓励类业务收入起七年内豁免企业所得税的税收优惠政策，该政策至2013年12月18日到期。销售零部件或者其他型号的产品适用所得税率23%。

10. 子公司ELEKTR QUUVAT QURILMALARI按营业收入的5%计收综合所得税。

11. 根据《财政部 国家税务总局关于企业所得税若干优惠政策的通知》（财税[2008]1号），子公司杭州安厚信息技术有限公司系新办软件生产企业，自获利年度2012年起，第一年和第二年免征企业所得税，第三年至第五年减半征收企业所得税。本期为获利第一年，免税。

12. 子公司重庆华虹仪表有限公司享受按符合条件的每位残疾职工每人每月一定限额退还增值税的优惠政策，但不退还政策法规明确规定不应当退还的税款。

13. 根据《国务院关于印发进一步鼓励软件产业和集成电路产业发展若干政策的通知》（国发[2011]4号）和财政部、国家税务总局《关于软件产品增值税政策的通知》（财税[2011]100号），子公司杭州子蜂软件有限公司、杭州安厚信息技术有限公司、浙江华立电网控制系统有限公司对自行开发生产销售的软件产品可享受增值税实际税负超过3%的部分予以退还政策。

3、其他说明

六、企业合并及合并财务报表

1、子公司情况

(1) 通过设立或投资等方式取得的子公司

单位：元

子公司全称	子公司类型	注册地	业务性质	注册资本	经营范围	期末实际投资额	实质上构成对子公司净投资的其他项目余额	持股比例(%)	表决权比例(%)	是否合并报表	少数股东权益	少数股东权益中用于冲减少数股东损益的金额	从母公司所有者权益冲减子公司少数股东分担的本期亏损超过少数股东在该子公司年初所有者权益中所享有份额后的余额
杭州蓝创电力科技有限公司	控股子公司的子公司	杭州市	制造业	300,000.00	电力系统软件开发、技术咨询等	300,000.00		100%	100%	是	136,300.00		
浙江华立能源技术有限公司	控股子公司的子公司	杭州市	制造业	20,000,000.00	制造、销售仪器仪表及原材料，实业投资，经营进出口业务等	20,000,000.00		100%	100%	是	4,193,500.00		
PT.Holley Energy Indonesia 华立能源印尼有限公司	控股子公司的子公司	印度尼西亚	制造业	USD1000000.00	各种电能表，水表，气表及自动抄表系统的组装生产和销售；以及表计散件的销售。	5,099,700.00		80%	80%	是	891,500.00		
ELEKTR QUUVAT QURILMALARI	控股子公司的子公司	乌兹别克	制造业	USD550000.00	生产、贸易、服务多种经营	1,728,500.00		55%	55%	是	1,723,400.00		

通过设立或投资等方式取得的子公司的其他说明

(2) 同一控制下企业合并取得的子公司

单位：元

子公司全称	子公司类型	注册地	业务性质	注册资本	经营范围	期末实际投资额	实质上构成对子公司净投资的其他项目余额	持股比例(%)	表决权比例(%)	是否合并报表	少数股东权益	少数股东权益中用于冲减少数股东损益的金额	从母公司所有者权益冲减子公司少数股东分担的本期亏损超过少数股东在该子公司年初所有者权益中所享有份额后的余额
华立仪表集团股份有限公司	控股子公司	杭州市	制造业	181,552,800.00	电力仪器仪表及元器件的制造销售等	320,425,900.00		79%		是	133,739,400.00		
重庆泰捷仪器仪表有限公司	控股子公司的子公司	重庆市	制造业	20,000,000.00	制造、销售仪器仪表及原材料	14,270,000.00				是	2,176,400.00		
重庆华虹仪表有限公司	控股子公司的子公司	重庆市	制造业	20,000,000.00	生产销售仪器仪表及其元器件	26,996,500.00				是	7,647,300.00		
浙江华立利源仪表有限公司	控股子公司的子公司	杭州市	制造业	18,000,000.00	智能IC卡水表、电能表及系统、远传水表及普通水表的生产销售	14,276,300.00				是	3,779,900.00		
杭州子蜂软件有限公司	控股子公司的子公司	杭州市	制造业	5,000,000.00	技术开发、技术服务、销售	5,000,000.00				是	5,038,900.00		
浙江华立科技有限	控股子公司	杭州	制造业	35,000,000.00	电力自动化、信	48,766,200.00				是	2,918,600.00		

公司	的子公司	市			息系统、电力电子设备、终端设备、电力通讯、高低压电器、电力管理软件的技术开发、技术服务及销售、经营进出口业务								
浙江华立电网控制系统有限公司	控股子公司的子公司	杭州市	制造业	15,000,000.00	技术开发、技术服务、成果转让	25,916,000.00				是	9,201,900.00		
杭州华立电力系统工程有限公司	控股子公司的子公司	杭州市	制造业	1,500,000.00	技术开发、技术咨询、技术服务、成果转让	2,711,900.00				是	183,900.00		
HOLLEY ELECTRONIC METER CO.,LTD. 华立集团电子表有限公司	控股子公司的子公司	泰国	制造业	泰铢 10,000,000.00	电能表生产	1,864,000.00				是	499,000.00		
HOLLEY GRUOUP LECTRIC(THAILAND)CO.,LTD. 华立集团(泰国)电气有限公司	控股子公司的子公司	泰国	制造业	泰铢 80,000,000.00	电能表生产	30,496,400.00				是	9,350,000.00		

通过同一控制下企业合并取得的子公司的其他说明

(3) 非同一控制下企业合并取得的子公司

单位：元

子公司全称	子公司类型	注册地	业务性质	注册资本	经营范围	期末实际投资额	实质上构成对子公司净投资的其他项目余额	持股比例(%)	表决权比例(%)	是否合并报表	少数股东权益	少数股东权益中用于冲减少数股东损益的金额	从母公司所有者权益冲减子公司少数股东分担的本期亏损超过少数股东在该子公司年初所有者权益中所享有份额后的余额
洪雅美联曼地亚红豆杉种植有限公司	控股子公司	四川省洪雅县柳江镇	种植业	1,500,000.00	红豆杉种植、成品苗木加工销售	8,900,000.00	44,929,326.44	80%	80%	是	-7,349,700.00	-4,333,800.00	
洪雅美联植化有限责任公司	控股子公司的子公司	四川省洪雅县柳江镇场镇	种植业	500,000.00	人工种植、红豆杉加工及销售	450,000.00	2,207,488.89			是	-6,299,300.00	-514,400.00	
杭州厚达自动化系统有限公司	控股子公司	杭州市	制造业	20,000,000.00	工业自动化设备、自动化信息系统、仪器仪表及计算机；自动化技术及产品的技术开发、技术咨询、成果转化	12,385,600.00				是	19,766,800.00		
杭州安厚信息技术有限公司	控股子公司	杭州市	制造业	2,000,000.00	技术开发、咨询、服务，通信设备、系统和计算机软件、硬件销售和安装等	2,000,000.00				是	3,503,800.00		

通过非同一控制下企业合并取得的子公司的其他说明

2、特殊目的主体或通过受托经营或承租等方式形成控制权的经营实体

单位：元

名称	与公司主要业务往来	在合并报表内确认的主要资产、负债期末余额
----	-----------	----------------------

特殊目的主体或通过受托经营或承租等方式形成控制权的经营实体的其他说明

3、合并范围发生变更的说明

合并报表范围发生变更说明

1. 报告期新纳入合并财务报表范围的子公司

(1) 因直接设立或投资等方式而增加子公司的情况说明

本期子公司华立仪表与乌兹别克ENERGOTA'MIR公司及乌兹别克乌中合资电子仪表有限责任公司在乌兹别克共同出资设立ELEKTR QUVVAT QURILMALAR公司，于2012年2月17日办妥设立登记手续，并取得注册号为23424837的登记证书。该公司注册资本50万美元，华立仪表出资27.50万美元，占其注册资本的55.00%，拥有对其的实质控制权，故自该公司成立之日起，将其纳入合并财务报表范围。

(2) 因同一控制下企业合并而增加子公司的情况说明

根据华立仪表与华立集团于2012年7月29日签订的《股权转让协议》，华立仪表以5,300万元受让华立集团持有的浙江华立科技有限公司（以下简称华立科技）100%股权。由于华立仪表和华立科技同受华立集团最终控制且该项控制非暂时的，故该项合并为同一控制下企业合并。本公司已于2012年9月、10月支付股权转让款共计5,300万元，并办理了相应的财产权交接手续，故自2012年10月起将其纳入合并财务报表范围，并相应调整了合并财务报表的比较数据。

(3) 因非同一控制下企业合并而增加子公司的情况说明

根据华立仪表与杭州轻通博科自动化技术有限公司于2012年8月30日签订的《股权转让协议书》，华立仪表以484万元受让杭州轻通博科自动化技术有限公司持有的杭州厚达自动化系统有限公司（以下简称杭州厚达）21%股权，受让上述股权后，公司持有该公司股权61%。华立仪表已按照《股权转让协议书》约定的时间进度支付完毕股权转让款484万元，并办理了相应的财产权交接手续，自2012年10月起将其纳入合并财务报表范围。

2. 报告期不再纳入合并财务报表范围的子公司

(1) 出售股权而减少子公司的情况说明

根据本公司与重庆新天泽实业（集团）有限公司及本公司子公司洪雅美联曼地亚红豆杉种植有限公司于2012年3月20日签订的《股权转让协议》、《债权转让合同》，本公司以3,950万元将所持有的重庆美联制药有限公司70%股权及所有债权债务转让给重庆新天泽实业（集团）有限公司。本公司已于2012年5月收到该项股权转让款3,950.00万元，并办理了相应的财产权交接手续，故自2012年6月起不再将其纳入合并财务报表范围。

(2) 因其他原因减少子公司的情况说明

子公司浙江华立电子技术有限公司、浙江华意电子有限公司、杭州华立科技园有限公司本年清算注销，不再纳入合并范围。

□ 适用 □ 不适用

4、报告期内新纳入合并范围的主体和报告期内不再纳入合并范围的主体

本期新纳入合并范围的子公司、特殊目的主体、通过受托经营或承租等方式形成控制权的经营实体

单位：元

名称	期末净资产	本期净利润
浙江华立科技有限公司	41,565,522.39	3,597,268.51
浙江华立电网控制系统有限公司	43,818,443.98	5,885,376.61
杭州华立电力系统工程有 限公司	875,887.76	1,676,615.52
杭州厚达自动化系统有 限公司	29,030,271.35	5,674,989.39
杭州安厚信息技术有 限公司	5,868,083.91	2,288,006.43

本期不再纳入合并范围的子公司、特殊目的主体、通过受托经营或承租等方式形成控制权的经营实体

单位：元

名称	处置日净资产	年初至处置日净利润
浙江华立电子技术有限公司	16,663,511.30	738,329.75
浙江华意电子有限公司	43,880,000.00	-101,618.82
杭州华立科技园有限公司	19,989,602.28	-5,226.98
重庆美联制药有限公司	-53,839,056.08	-763,326.10

新纳入合并范围的主体和不再纳入合并范围的主体其他说明

- 1、浙江华立电网控制系统有限公司、杭州华立电力系统工程有 限公司系浙江华立科技有限公司子公司
- 2、杭州安厚信息技术有 限公司系杭州厚达自动化系统有 限公司子公司

5、报告期内发生的同一控制下企业合并

单位：元

被合并方	属于同一控制下企业合并的判断依据	同一控制的实际控制人	合并本期期初至合并日的收入	合并本期至合并日的净利润	合并本期至合并日的经营活动现金流
浙江华立科技有限公司	同受华立集团控制	华立集团	83,188,165.61	2,174,142.21	-18,423,713.35
浙江华立电网控制系统有限公司	同受华立集团控制	华立集团	6,228,918.32	-486,924.05	-817,016.93
杭州华立电力系统工程有 限公司	同受华立集团控制	华立集团	7,361,367.94	583,129.35	576,947.03

同一控制下企业合并的其他说明

6、报告期内发生的非同一控制下企业合并

单位：元

被合并方	商誉金额	商誉计算方法
杭州厚达自动化系统有 限公司	0.00	
杭州安厚信息技术有 限公司	0.00	

非同一控制下企业合并的其他说明

7、报告期内出售丧失控制权的股权而减少子公司

子公司名称	出售日	损益确认方法
-------	-----	--------

出售丧失控制权的股权而减少的子公司的其他说明

8、报告期内发生的反向购买

借壳方	判断构成反向购买的依据	合并成本的确定方法	合并中确认的高誉或计入当期的损益的计算方法
-----	-------------	-----------	-----------------------

反向购买的其他说明

9、本报告期发生的吸收合并

单位：元

吸收合并的类型	并入的主要资产		并入的主要负债	
	项目	金额	项目	金额
同一控制下吸收合并	项目	金额	项目	金额
非同一控制下吸收合并	项目	金额	项目	金额

吸收合并的其他说明

10、境外经营实体主要报表项目的折算汇率

资产负债表中的资产和负债项目，采用资产负债表日的即期汇率折算；所有者权益项目除“未分配利润”项目外，其他项目采用交易发生日的即期汇率折算；利润表中的收入和费用项目，采用全年平均汇率折算。按照上述折算产生的外币财务报表折算差额，在资产负债表中所有者权益项目下单独列示。

七、合并财务报表主要项目注释

1、货币资金

单位：元

项目	期末数			期初数		
	外币金额	折算率	人民币金额	外币金额	折算率	人民币金额
现金：	--	--	298,348.83	--	--	241,847.14
人民币	--	--	108,289.85	--	--	53,351.13
泰铢	932,581.38	0.2%	190,058.98	945,797.57	0.2%	188,496.01
银行存款：	--	--	347,204,262.71	--	--	317,286,797.89
人民币	--	--	321,956,573.79	--	--	304,033,641.30
美元	896,025.11	6.29%	5,631,965.83	465,130.11	6.3%	2,930,738.31
欧元	87.74	8.32%	729.79	1,484.31	8.16%	12,115.68

印尼盾	3,421,053,332.72	0%	2,214,980.50	376,714,050.00	0%	197,999.54
苏姆	82,783,000.00	0%	262,264.39			
泰铢	84,091,503.92	0.2%	17,137,748.41	50,739,491.82	0.2%	10,112,303.06
其他货币资金：	--	--	16,814,900.00	--	--	45,335,737.14
人民币	--	--	16,814,900.00	--	--	45,335,737.14
合计	--	--	364,317,511.54	--	--	362,864,382.17

如有因抵押、质押或冻结等对使用有限制、存放在境外、有潜在回收风险的款项应单独说明

截至2012年12月31日止，货币资金中包含为应付票据质押的定期银行存款12,487,980.00元，银行承兑汇票保证金8,814,900.00元，国内信用证保证金5,500,000.00元，保函保证金500,000.00元，短期贷款保证金2,000,000.00元，对这些用途受到限制的款项，公司在编制现金流量表时，已将其从期末现金及现金等价物余额中剔除。

2、交易性金融资产

(1) 交易性金融资产

单位：元

项目	期末公允价值	期初公允价值
合计	0.00	0.00

(2) 变现有限制的交易性金融资产

单位：元

项目	限售条件或变现方面的其他重大限制	期末金额

(3) 套期工具及对相关套期交易的说明

3、应收票据

(1) 应收票据的分类

单位：元

种类	期末数	期初数
银行承兑汇票	43,223,263.48	31,074,171.39
合计	43,223,263.48	31,074,171.39

(2) 期末已质押的应收票据情况

单位：元

出票单位	出票日期	到期日	金额	备注

重庆仁信金属材料有限公司	2012 年 11 月 16 日	2013 年 05 月 16 日	5,000,000.00	
重庆仁信金属材料有限公司	2012 年 11 月 16 日	2013 年 05 月 16 日	5,000,000.00	
四川天旭机械有限公司	2012 年 11 月 16 日	2013 年 05 月 16 日	4,900,000.00	
合计	--	--	14,900,000.00	--

(3) 因出票人无力履约而将票据转为应收账款的票据，以及期末公司已经背书给他方但尚未到期的票据情况

因出票人无力履约而将票据转为应收账款的票据

单位：元

出票单位	出票日期	到期日	金额	备注
------	------	-----	----	----

说明

公司已经背书给其他方但尚未到期的票据

单位：元

出票单位	出票日期	到期日	金额	备注
------	------	-----	----	----

说明

已贴现或质押的商业承兑票据的说明

4、应收股利

单位：元

项目	期初数	本期增加	本期减少	期末数	未收回的原因	相关款项是否发生减值
其中：	--	--	--	--	--	--
其中：	--	--	--	--	--	--

说明

5、应收利息

(1) 应收利息

单位：元

项目	期初数	本期增加	本期减少	期末数
----	-----	------	------	-----

(2) 逾期利息

单位：元

贷款单位	逾期时间（天）	逾期利息金额
------	---------	--------

(3) 应收利息的说明

6、应收账款

(1) 应收账款按种类披露

单位：元

种类	期末数				期初数			
	账面余额		坏账准备		账面余额		坏账准备	
	金额	比例(%)	金额	比例(%)	金额	比例(%)	金额	比例(%)
单项金额重大并单项计提坏账准备的应收账款	7,275,910.00	1.07%	7,275,910.00	100%	7,275,910.00	1.4%	7,275,910.00	100%
按组合计提坏账准备的应收账款								
账龄分析法	670,347,479.99	98.34%	40,647,257.38	6.06%	508,412,184.59	97.82%	36,469,331.95	7.17%
组合小计	670,347,479.99	98.34%	40,647,257.38	6.06%	508,412,184.59	97.82%	36,469,331.95	7.17%
单项金额虽不重大但单项计提坏账准备的应收账款	4,028,588.99	0.59%	4,028,588.99	100%	4,039,293.37	0.78%	4,039,293.37	100%
合计	681,651,978.98	--	51,951,756.37	--	519,727,387.96	--	47,784,535.32	--

应收账款种类的说明

期末单项金额重大并单项计提坏账准备的应收账款

√ 适用 □ 不适用

单位：元

应收账款内容	账面余额	坏账准备	计提比例(%)	计提理由
富锦供电公司	7,275,910.00	7,275,910.00	100%	多年挂账,难以收回
合计	7,275,910.00	7,275,910.00	--	--

组合中,按账龄分析法计提坏账准备的应收账款

√ 适用 □ 不适用

单位：元

账龄	期末数				期初数		
	账面余额		坏账准备	账面余额		坏账准备	
	金额	比例(%)		金额	比例(%)		
1年以内							
其中:	--	--	--	--	--	--	
1年以内小计	578,187,066.98	86.26%	28,902,787.49	432,729,746.00	85.12%	23,163,100.64	

1 至 2 年	71,263,637.16	10.63%	7,017,051.34	41,041,842.12	8.07%	4,104,184.21
2 至 3 年	10,277,428.03	1.53%	1,541,614.20	7,934,212.23	1.56%	1,190,131.83
3 年以上	10,619,347.82	1.58%	3,185,804.35	26,706,384.24	5.25%	8,011,915.27
合计	670,347,479.99	--	40,647,257.38	508,412,184.59	--	36,469,331.95

组合中，采用余额百分比法计提坏账准备的应收账款

适用 不适用

组合中，采用其他方法计提坏账准备的应收账款

适用 不适用

期末单项金额虽不重大但单项计提坏账准备的应收账款

适用 不适用

单位：元

应收账款内容	账面余额	坏账准备	计提比例 (%)	计提理由
铁岭供电公司	271,000.00	271,000.00	100%	多年挂账
北京南山高科技有 限公司	248,800.00	248,800.00	100%	多年挂账
南京飞希尔科技实 业有限公司	419,392.00	419,392.00	100%	多年挂账
江西九江供电公司	120,900.00	120,900.00	100%	多年挂账
洛阳市环城供电局	243,740.00	243,740.00	100%	多年挂账
北京华电方胜软件 技术有限公司	330,000.00	330,000.00	100%	多年挂账
上海运邦信息科技 有限公司	192,265.79	192,265.79	100%	多年挂账
大庆市佳明钰鹏经 贸有限公司	126,900.00	126,900.00	100%	多年挂账
上海宝监电气集团 有限公司郑州分公 司	126,450.00	126,450.00	100%	多年挂账
贵阳供电物资有限 公司	116,150.00	116,150.00	100%	多年挂账
郴州郴电科技有限 公司	513,000.00	513,000.00	100%	多年挂账
邵阳电业局城东供 电局	125,840.00	125,840.00	100%	多年挂账
其他零星挂账	1,194,151.20	1,194,151.20	100%	多年挂账
合计	4,028,588.99	4,028,588.99	--	--

(2) 本报告期转回或收回的应收账款情况

单位：元

应收账款内容	转回或收回原因	确定原坏账准备的依据	转回或收回前累计已计	转回或收回金额
--------	---------	------------	------------	---------

			提坏账准备金额	
紫金县电力总公司工程公司	业务人员追讨	多年挂账	124,980.40	124,980.40
甘肃省电力公司张掖供电公司	业务人员追讨	多年挂账	240,000.00	240,000.00
其他零星挂账	业务人员赔付	多年挂账	17.82	17.82
合计	--	--	364,998.22	--

期末单项金额重大或虽不重大但单独进行减值测试的应收账款坏账准备计提

单位：元

应收账款内容	账面余额	坏账金额	计提比例（%）	理由
--------	------	------	---------	----

单项金额不重大但按信用风险特征组合后该组合的风险较大的应收账款的说明

（3）本报告期实际核销的应收账款情况

单位：元

单位名称	应收账款性质	核销时间	核销金额	核销原因	是否因关联交易产生
鹿邑县电业局物资公司	货款	2012年10月31日	16,000.00	难以回收	否
封丘县电力物资经销有限公司综合服务部	货款	2012年11月22日	26,002.00	难以回收	否

应收账款核销说明

（4）本报告期应收账款中持有公司 5%（含 5%）以上表决权股份的股东单位情况

单位：元

单位名称	期末数		期初数	
	账面余额	计提坏账金额	账面余额	计提坏账金额

（5）应收账款中金额前五名单位情况

单位：元

单位名称	与本公司关系	金额	年限	占应收账款总额的比例（%）
乌中合资电子仪表有限公司	非关联方	83,438,708.26	1年以内、1-2年	12.24%
浙江华立国际发展有限公司	关联方	35,975,327.89	1年以内	5.28%

陕西省电力公司	非关联方	31,683,342.03	1 年以内	4.65%
江苏省电力公司	非关联方	24,557,779.65	1 年以内	3.6%
重庆市电力公司电力科学研究院	非关联方	21,853,061.50	1 年以内	3.21%
合计	--	197,508,219.33	--	28.98%

(6) 应收关联方账款情况

单位：元

单位名称	与本公司关系	金额	占应收账款总额的比例(%)
浙江华立国际发展有限公司	关联方	35,975,327.89	5.28%
华立仪表印度有限公司	关联方	3,293,550.09	0.48%
合计	--	39,268,877.98	5.76%

(7) 终止确认的应收款项情况

单位：元

项目	终止确认金额	与终止确认相关的利得或损失

(8) 以应收款项为标的进行证券化的，列示继续涉入形成的资产、负债的金额

单位：元

项目	期末数
资产：	
负债：	

7、其他应收款**(1) 其他应收款按种类披露**

单位：元

种类	期末数				期初数			
	账面余额		坏账准备		账面余额		坏账准备	
	金额	比例(%)	金额	比例(%)	金额	比例(%)	金额	比例(%)
单项金额重大并单项计提坏账准备的其他应收款	25,140,538.54	33.4%	25,140,538.54	100%	53,640,538.54	51.91%	53,640,538.54	100%
按组合计提坏账准备的其他应收款								
账龄分析法	47,028,696.5	62.46%	3,744,094.93	7.96%	47,227,618.5	45.7%	6,052,312.60	12.82%

	3				7			
组合小计	47,028,696.53	62.46%	3,744,094.93	7.96%	47,227,618.57	45.7%	6,052,312.60	12.82%
单项金额虽不重大但单项计提坏账准备的其他应收款	3,119,754.46	4.14%	3,119,754.46	100%	2,466,691.16	2.39%	2,466,691.16	100%
合计	75,288,989.53	--	32,004,387.93	--	103,334,848.27	--	62,159,542.30	--

其他应收款种类的说明

期末单项金额重大并单项计提坏账准备的其他应收款

适用 不适用

单位：元

其他应收款内容	账面余额	坏账金额	计提比例 (%)	理由
重庆福瑞制药有限公司	12,528,961.40	12,528,961.40	100%	多年挂账,难以收回
美国华盛顿大学	10,061,577.14	10,061,577.14	100%	多年挂账,难以收回
西藏中科生物技术开发有限公司	2,550,000.00	2,550,000.00	100%	多年挂账,难以收回
合计	25,140,538.54	25,140,538.54	--	--

组合中,采用账龄分析法计提坏账准备的其他应收款

适用 不适用

单位：元

账龄	期末数			期初数		
	账面余额		坏账准备	账面余额		坏账准备
	金额	比例 (%)		金额	比例 (%)	
1 年以内						
其中:						
1 年以内小计	38,573,475.79	82.02%	1,924,979.88	31,380,932.26	66.44%	2,268,648.64
1 至 2 年	2,508,695.86	5.33%	250,869.58	3,559,916.58	7.54%	355,991.66
2 至 3 年	1,438,079.93	3.06%	215,711.99	1,722,390.79	3.65%	258,358.62
3 年以上	4,508,444.95	9.59%	1,352,533.48	10,564,378.94	22.37%	3,169,313.68
合计	47,028,696.53	--	3,744,094.93	47,227,618.57	--	6,052,312.60

组合中,采用余额百分比法计提坏账准备的其他应收款

适用 不适用

组合中,采用其他方法计提坏账准备的其他应收款

适用 不适用

期末单项金额虽不重大但单项计提坏账准备的其他应收款

√ 适用 □ 不适用

单位：元

其他应收款内容	账面余额	坏账准备	计提比例 (%)	计提理由
海湾兽医中心	1,085,916.16	1,085,916.16	100%	多年挂账,难以收回
上海同仪建筑设计有限公司	827,650.00	827,650.00	100%	多年挂账,难以收回
其他零星挂账	1,206,188.30	1,206,188.30	100%	多年挂账,难以收回
合计	3,119,754.46	3,119,754.46	--	--

(2) 本报告期转回或收回的其他应收款情况

单位：元

其他应收款内容	转回或收回原因	确定原坏账准备的依据	转回或收回前累计已计提坏账准备金额	转回或收回金额

期末单项金额重大或虽不重大但单独进行减值测试的其他应收账款坏账准备计提

单位：元

应收账款内容	账面余额	坏账金额	计提比例 (%)	理由

单项金额不重大但按信用风险特征组合后该组合的风险较大的其他应收款的说明

(3) 本报告期实际核销的其他应收款情况

单位：元

单位名称	其他应收款性质	核销时间	核销金额	核销原因	是否因关联交易产生

其他应收款核销说明

(4) 本报告期其他应收款中持有公司 5% (含 5%) 以上表决权股份的股东单位情况

单位：元

单位名称	期末数		期初数	
	账面余额	计提坏账金额	账面余额	计提坏账金额

(5) 金额较大的其他应收款的性质或内容

单位：元

单位名称	金额	款项的性质或内容	占其他应收款总额的比例 (%)
重庆福瑞制药有限公司	12,528,961.40	往来款	16.64%
美国华盛顿大学	10,061,577.14	往来款	13.36%
汪永兴	4,766,856.44	房产处置尾款	6.33%
国网物资有限公司	3,000,000.00	投标保证金	3.98%

重庆宏美制冷设备有限公司	3,500,000.00	土地处置尾款	4.65%
合计	33,857,394.98	--	44.96%

说明

(6) 其他应收款金额前五名单位情况

单位：元

单位名称	与本公司关系	金额	年限	占其他应收款总额的比例(%)
重庆福瑞制药有限公司	非关联方	12,528,961.40	3 年以上	16.64%
美国华盛顿大学	非关联方	10,061,577.14	3 年以上	13.36%
汪永兴	非关联方	4,766,856.44	1 年以内	6.33%
国网物资有限公司	非关联方	3,000,000.00	3 年以上	3.98%
重庆宏美制冷设备有限公司	非关联方	3,500,000.00	1 年以内	4.65%
合计	--	33,857,394.98	--	44.96%

(7) 其他应收关联方账款情况

单位：元

单位名称	与本公司关系	金额	占其他应收款总额的比例(%)
浙江埃施朗华科技有限公司	关联方	60,384.87	0.08%
合计	--	60,384.87	0.08%

(8) 终止确认的其他应收款项情况

单位：元

项目	终止确认金额	与终止确认相关的利得或损失

(9) 以其他应收款为标的进行证券化的，列示继续涉入形成的资产、负债的金额

单位：元

项目	期末数
资产：	
负债：	

8、预付款项

(1) 预付款项按账龄列示

单位：元

账龄	期末数		期初数	
	金额	比例 (%)	金额	比例 (%)
1 年以内	56,630,576.67	89.61%	26,805,171.73	93.21%
1 至 2 年	6,558,811.56	10.38%	1,439,710.09	5.01%
2 至 3 年	3,400.00	0.01%	198,526.20	0.69%
3 年以上			312,354.76	1.09%
合计	63,192,788.23	--	28,755,762.78	--

预付款项账龄的说明

(2) 预付款项金额前五名单位情况

单位：元

单位名称	与本公司关系	金额	时间	未结算原因
江苏量子石油化工进出口有限公司	非关联方	12,500,000.00	2012 年 12 月 18 日	协议未履行完毕
华立仪表印度有限公司	关联方	7,697,700.00	2012 年 09 月 30 日	系预付投资款，报告日尚未完成增资手续
浙江伟博化工科技有限公司	非关联方	7,378,200.00	2012 年 12 月 28 日	协议未履行完毕
方正移动传媒技术（重庆）有限公司	非关联方	6,049,999.72	2012 年 12 月 31 日	协议未履行完毕
杭州诚欣仪表配件有限公司	非关联方	5,448,739.41	2012 年 12 月 28 日	协议未履行完毕
合计	--	39,074,639.13	--	--

预付款项主要单位的说明

(3) 本报告期预付款项中持有本公司 5%（含 5%）以上表决权股份的股东单位情况

单位：元

单位名称	期末数		期初数	
	账面余额	计提坏账金额	账面余额	计提坏账金额

(4) 预付款项的说明

9、存货

(1) 存货分类

单位：元

项目	期末数			期初数		
	账面余额	跌价准备	账面价值	账面余额	跌价准备	账面价值
原材料	88,842,386.29	1,176,993.92	87,665,392.37	76,374,156.69	1,176,993.92	75,197,162.77
在产品	32,867,125.10		32,867,125.10	26,789,841.50	1,118,061.27	25,671,780.23
库存商品	105,464,602.87	816,588.96	104,648,013.91	77,147,976.70	816,588.96	76,331,387.74
合计	227,174,114.26	1,993,582.88	225,180,531.38	180,311,974.89	3,111,644.15	177,200,330.74

(2) 存货跌价准备

单位：元

存货种类	期初账面余额	本期计提额	本期减少		期末账面余额
			转回	转销	
原材料	1,176,993.92				1,176,993.92
在产品	1,118,061.27			1,118,061.27	
库存商品	816,588.96				816,588.96
合计	3,111,644.15			1,118,061.27	1,993,582.88

(3) 存货跌价准备情况

项目	计提存货跌价准备的依据	本期转回存货跌价准备的原因	本期转回金额占该项存货期末余额的比例 (%)

存货的说明

10、其他流动资产

单位：元

项目	期末数	期初数

其他流动资产说明

11、可供出售金融资产

(1) 可供出售金融资产情况

单位：元

项目	期末公允价值	期初公允价值
可供出售债券	0.00	0.00
可供出售权益工具	0.00	0.00
其他	0.00	0.00
合计	0.00	0.00

本期将持有至到期投资重分类为可供出售金融资产的,本期重分类的金额元,该金额占重分类前持有至到期投资总额的比例。
可供出售金融资产的说明

(2) 可供出售金融资产中的长期债权投资

单位：元

债券项目	债券种类	面值	初始投资成本	到期日	期初余额	本期利息	累计应收或已收利息	期末余额

可供出售金融资产的长期债权投资的说明

12、持有至到期投资

(1) 持有至到期投资情况

单位：元

项目	期末账面余额	期初账面余额
合计	0.00	0.00

持有至到期投资的说明

(2) 本报告期内出售但尚未到期的持有至到期投资情况

单位：元

项目	金额	占该项投资出售前金额的比例 (%)

本报告期内出售但尚未到期的持有至到期投资情况说明

13、长期应收款

单位：元

种类	期末数	期初数

14、对合营企业投资和联营企业投资

单位：元

被投资单位名称	本企业持股比例(%)	本企业在被投资单位表决权比例(%)	期末资产总额	期末负债总额	期末净资产总额	本期营业收入总额	本期净利润
一、合营企业							
华立仪表印度有限公司	50%	50%	10,460,400.00	18,152,800.00	-7,692,400.00	1,064,200.00	-2,283,500.00
二、联营企业							
浙江埃施朗华科技有限公司	49%	49%	22,821,700.00	2,125,800.00	20,695,900.00	388,500.00	-4,666,200.00

合营企业、联营企业的重要会计政策、会计估计与公司的会计政策、会计估计存在重大差异的说明

15、长期股权投资

(1) 长期股权投资明细情况

单位：元

被投资单位	核算方法	投资成本	期初余额	增减变动	期末余额	在被投资单位持股比例(%)	在被投资单位表决权比例(%)	在被投资单位持股比例与表决权比例不一致的说明	减值准备	本期计提减值准备	本期现金红利
杭州翔升实业有限公司	成本法	345,312.93	345,312.93		345,312.93	4.31%	4.31%				
浙江振兴仪器仪表责任有限公司	成本法	100,000.00	100,000.00		100,000.00	12.19%	12.19%				
浙江华立国际发展有限公司	成本法	3,340,572.28	3,340,572.28		3,340,572.28	6%	6%				
乌中合资电子仪表有限公司	成本法	682,000.00	682,000.00		682,000.00	20%	20%				
华立仪表印度有限公司	权益法	4,832,050.48				50%	50%				

华立美联制药有限公司	成本法	2,393,836.41	2,393,836.41	-2,393,836.41							
杭州厚达自动化系统有限公司	权益法	8,000,000.00	8,589,840.13	-8,589,840.13							
浙江埃施朗华科技有限公司	权益法	12,427,801.40		10,141,348.86	10,141,348.86	49%	49%				
合计	--	32,121,573.50	15,451,561.75	-842,327.68	14,609,234.07	--	--	--			

(2) 向投资企业转移资金的能力受到限制的有关情况

单位：元

向投资企业转移资金能力受到限制的长期股权投资项目	受限制的原因	当期累计未确认的投资损失金额
长期股权投资的说明		

16、投资性房地产

(1) 按成本计量的投资性房地产

单位：元

项目	期初账面余额	本期增加	本期减少	期末账面余额
----	--------	------	------	--------

单位：元

本期	
----	--

(2) 按公允价值计量的投资性房地产

单位：元

项目	期初公允价值	本期增加			本期减少		期末公允价值
		购置	自用房地产或存货转入	公允价值变动损益	处置	转为自用房地产	

说明报告期内改变计量模式的投资性房地产和未办妥产权证书的投资性房地产有关情况，说明未办妥产权证书的原因和预计办结时间

17、固定资产

(1) 固定资产情况

单位：元

项目	期初账面余额	本期增加		本期减少	期末账面余额
一、账面原值合计：	688,696,708.08	16,874,196.38		73,165,671.42	632,405,233.04
其中：房屋及建筑物	497,569,096.64	1,396,221.99		52,887,929.88	446,077,388.75
机器设备	177,741,480.15	12,115,392.11		19,536,105.04	170,320,767.22
运输工具	13,386,131.29	3,362,582.28		741,636.50	16,007,077.07
--	期初账面余额	本期新增	本期计提	本期减少	本期期末余额
二、累计折旧合计：	178,228,303.65	406,633.35	29,388,714.05	29,123,724.30	178,899,926.75
其中：房屋及建筑物	82,146,509.46		9,179,324.25	13,935,862.11	77,389,971.60
机器设备	89,377,874.29	289,514.55	17,353,299.02	14,645,696.70	92,374,991.16
运输工具	6,703,919.90	117,118.80	2,856,090.78	542,165.49	9,134,963.99
--	期初账面余额	--			本期期末余额
三、固定资产账面净值合计	510,468,404.43	--			453,505,306.29
其中：房屋及建筑物	415,422,587.18	--			368,687,417.15
机器设备	88,363,605.86	--			77,945,776.06
运输工具	6,682,211.39	--			6,872,113.08
五、固定资产账面价值合计	510,468,404.43	--			453,505,306.29
其中：房屋及建筑物	415,422,587.18	--			368,687,417.15
机器设备	88,363,605.86	--			77,945,776.06
运输工具	6,682,211.39	--			6,872,113.08

本期折旧额 29,388,714.05 元；本期由在建工程转入固定资产原价为 376,651.23 元。

(2) 暂时闲置的固定资产情况

单位：元

项目	账面原值	累计折旧	减值准备	账面净值	备注

(3) 通过融资租赁租入的固定资产

单位：元

项目	账面原值	累计折旧	账面净值

(4) 通过经营租赁租出的固定资产

单位：元

种类	期末账面价值
房屋及建筑物	121,154,230.65

(5) 期末持有待售的固定资产情况

单位：元

项目	账面价值	公允价值	预计处置费用	预计处置时间

(6) 未办妥产权证书的固定资产情况

项目	未办妥产权证书原因	预计办结产权证书时间
广州富丽房产	未及时办理	2013 年
广州天河区体育东路房产	未及时办理	2013 年

固定资产说明

期末，已有账面价值220,639,781.88元的固定资产用于借款、履约及投标担保。

18、在建工程

(1) 在建工程情况

单位：元

项目	期末数			期初数		
	账面余额	减值准备	账面价值	账面余额	减值准备	账面价值
零星工程	897,636.27		897,636.27	410,637.77		410,637.77
合计	897,636.27		897,636.27	410,637.77		410,637.77

(2) 重大在建工程项目变动情况

单位：元

项目名称	预算数	期初数	本期增加	转入固定资产	其他减少	工程投入占预算比例 (%)	工程进度	利息资本化累计金额	其中：本期利息资本化金额	本期利息资本化率 (%)	资金来源	期末数
安装工程		257,204.63	119,446.60	376,651.23								
厂区改			16,948.8									16,948.8

造			7									7
样板线			302,521. 40									302,521. 40
系统测试装置		153,433. 14	424,732. 86									578,166. 00
合计		410,637. 77	863,649. 73	376,651. 23		--	--			--	--	897,636. 27

在建工程项目变动情况的说明

(3) 在建工程减值准备

单位：元

项目	期初数	本期增加	本期减少	期末数	计提原因
----	-----	------	------	-----	------

(4) 重大在建工程的工程进度情况

项目	工程进度	备注
----	------	----

(5) 在建工程的说明

19、工程物资

单位：元

项目	期初数	本期增加	本期减少	期末数
----	-----	------	------	-----

工程物资的说明

20、固定资产清理

单位：元

项目	期初账面价值	期末账面价值	转入清理的原因
----	--------	--------	---------

说明转入固定资产清理起始时间已超过 1 年的固定资产清理进展情况

21、生产性生物资产

(1) 以成本计量

单位：元

项目	期初账面余额	本期增加	本期减少	期末账面余额
一、种植业				
曼地亚红豆杉	6,724,081.92	1,933,835.08	1,771,175.78	6,886,741.22

二、畜牧养殖业				
三、林业				
四、水产业				
合计	6,724,081.92	1,933,835.08	1,771,175.78	6,886,741.22

(2) 以公允价值计量

单位：元

项目	期初账面价值	本期增加	本期减少	期末账面价值
一、种植业				
二、畜牧养殖业				
三、林业				
四、水产业				
合计	0.00	0.00	0.00	0.00

生产性生物资产的说明

22、油气资产

单位：元

项目	期初账面余额	本期增加	本期减少	期末账面余额
油气资产的说明				

23、无形资产

(1) 无形资产情况

单位：元

项目	期初账面余额	本期增加	本期减少	期末账面余额
一、账面原值合计	229,229,170.15	660,319.55	15,598,355.03	214,291,134.67
土地使用权	181,685,680.09		14,370,770.43	167,314,909.66
能表销售网络	26,479,860.00			26,479,860.00
生产经营权	17,254,812.19		261,333.12	16,993,479.07
管理软件	3,808,817.87	660,319.55	966,251.48	3,502,885.94
二、累计摊销合计	47,782,586.95	3,824,353.46	3,187,555.15	48,419,385.26
土地使用权	17,431,099.66	3,595,132.92	1,959,970.55	19,066,262.03
能表销售网络	26,479,860.00			26,479,860.00
生产经营权	261,333.12		261,333.12	

管理软件	3,610,294.17	229,220.54	966,251.48	2,873,263.23
三、无形资产账面净值合计	181,446,583.20	-3,164,033.91	12,410,799.88	165,871,749.41
土地使用权	164,254,580.43	-3,595,132.92	12,410,799.88	148,248,647.63
能表销售网络				
生产经营权	16,993,479.07			16,993,479.07
管理软件	198,523.70	431,099.01		629,622.71
四、减值准备合计	16,993,479.07			16,993,479.07
土地使用权				
能表销售网络				
生产经营权	16,993,479.07			16,993,479.07
管理软件				
无形资产账面价值合计	164,453,104.13	-3,164,033.91	12,410,799.88	148,878,270.34
土地使用权	164,254,580.43			148,248,647.63
能表销售网络				
生产经营权				
管理软件	198,523.70			629,622.71

本期摊销额 3,817,880.10 元。

(2) 公司开发项目支出

单位：元

项目	期初数	本期增加	本期减少		期末数
			计入当期损益	确认为无形资产	

本期开发支出占本期研究开发项目支出总额的比例。

通过公司内部研发形成的无形资产占无形资产期末账面价值的比例。

公司开发项目的说明，包括本期发生的单项价值在 100 万元以上且以评估值为入账依据的，应披露评估机构名称、评估方法

24、商誉

单位：元

被投资单位名称或形成商誉的事项	期初余额	本期增加	本期减少	期末余额	期末减值准备
重庆美联制药有限公司（注）	5,837,374.37		5,837,374.37		
洪雅美联曼地亚红豆杉种植有限公司	8,900,000.00			8,900,000.00	8,900,000.00
合计	14,737,374.37		5,837,374.37	8,900,000.00	8,900,000.00

说明商誉的减值测试方法和减值准备计提方法

减值测试时，商誉的账面价值依据相关的资产组或者资产组组合能够从企业合并的协同效应中受益的情况分摊至受益的资产组或资产组组合。

25、长期待摊费用

单位：元

项目	期初数	本期增加额	本期摊销额	其他减少额	期末数	其他减少的原因
土地租赁费	2,157,953.00		147,035.00		2,010,918.00	
办公室装修	276,069.66		138,034.80		138,034.86	
厂区改造	499,495.94	173,295.74	432,559.99		240,231.69	
模具工装费	322,040.61	44,624.20	173,789.51		192,875.30	
设备技改费		108,830.75	24,184.64		84,646.11	
合计	3,255,559.21	326,750.69	915,603.94		2,666,705.96	--

长期待摊费用的说明

26、递延所得税资产和递延所得税负债

(1) 递延所得税资产和递延所得税负债不以抵销后的净额列示

已确认的递延所得税资产和递延所得税负债

单位：元

项目	期末数	期初数
递延所得税资产：		
资产减值准备	17,487,176.88	15,313,381.19
预提费用	1,407,602.51	
小计	18,894,779.39	15,313,381.19
递延所得税负债：		

未确认递延所得税资产明细

单位：元

项目	期末数	期初数
可抵扣亏损	98,651,879.99	167,444,965.60
坏账准备	2,048,594.65	18,000,688.23
存货跌价准备	1,993,582.88	3,111,644.15
长期股权投资减值准备		2,393,836.41
无形资产减值准备	16,993,479.07	16,993,479.07
商誉减值准备	8,900,000.00	14,737,374.37
合计	128,587,536.59	222,681,987.83

未确认递延所得税资产的可抵扣亏损将于以下年度到期

单位：元

年份	期末数	期初数	备注
----	-----	-----	----

应纳税差异和可抵扣差异项目明细

单位：元

项目	暂时性差异金额	
	期末	期初
应纳税差异项目		
可抵扣差异项目		

(2) 递延所得税资产和递延所得税负债以抵销后的净额列示

互抵后的递延所得税资产及负债的组成项目

单位：元

项目	报告期末互抵后的递延所得税资产或负债	报告期末互抵后的可抵扣或应纳税暂时性差异	报告期初互抵后的递延所得税资产或负债	报告期初互抵后的可抵扣或应纳税暂时性差异
递延所得税资产	18,894,779.39		15,313,381.19	

递延所得税资产和递延所得税负债互抵明细

单位：元

项目	本期互抵金额
----	--------

递延所得税资产和递延所得税负债的说明

27、资产减值准备明细

单位：元

项目	期初账面余额	本期增加	本期减少		期末账面余额
			转回	转销	
一、坏账准备	109,944,077.62	19,518,244.22		45,506,177.54	83,956,144.30
二、存货跌价准备	3,111,644.15			1,118,061.27	1,993,582.88
五、长期股权投资减值准备	2,393,836.41			2,393,836.41	
十二、无形资产减值准备	16,993,479.07				16,993,479.07
十三、商誉减值准备	14,737,374.37			5,837,374.37	8,900,000.00
合计	147,180,411.62	19,518,244.22		54,855,449.59	111,843,206.25

资产减值明细情况的说明

28、其他非流动资产

单位：元

项目	期末数	期初数
----	-----	-----

其他非流动资产的说明

29、短期借款

(1) 短期借款分类

单位：元

项目	期末数	期初数
质押借款	50,000,000.00	14,000,000.00
抵押借款	174,165,440.00	172,000,000.00
保证借款	204,000,000.00	242,000,000.00
合计	428,165,440.00	428,000,000.00

短期借款分类的说明

(2) 已到期未偿还的短期借款情况

单位：元

贷款单位	贷款金额	贷款利率	贷款资金用途	未按期偿还原因	预计还款期
------	------	------	--------	---------	-------

资产负债表日后已偿还金额元。

短期借款的说明，包括已到期短期借款获展期的，说明展期条件、新的到期日

30、交易性金融负债

单位：元

项目	期末公允价值	期初公允价值
合计	0.00	0.00

交易性金融负债的说明

31、应付票据

单位：元

种类	期末数	期初数
银行承兑汇票	133,229,600.00	133,936,310.00
合计	133,229,600.00	133,936,310.00

下一会计期间将到期的金额 133,229,600.00 元。

应付票据的说明

32、应付账款

(1) 应付账款情况

单位：元

项目	期末数	期初数
货款	502,602,739.84	380,931,854.87
合计	502,602,739.84	380,931,854.87

(2) 本报告期应付账款中应付持有公司 5%（含 5%）以上表决权股份的股东单位款项

单位：元

单位名称	期末数	期初数

(3) 账龄超过一年的大额应付账款情况的说明

33、预收账款

(1) 预收账款情况

单位：元

项目	期末数	期初数
销售款	57,768,978.03	20,572,374.01
合计	57,768,978.03	20,572,374.01

(2) 本报告期预收账款中预收持有公司 5%（含 5%）以上表决权股份的股东单位款项

单位：元

单位名称	期末数	期初数

(3) 账龄超过一年的大额预收账款情况的说明

34、应付职工薪酬

单位：元

项目	期初账面余额	本期增加	本期减少	期末账面余额
一、工资、奖金、津贴和补贴	3,821,053.78	138,732,985.10	124,270,913.33	18,283,125.55
二、职工福利费		9,755,215.91	9,755,215.91	
三、社会保险费	173,103.91	16,623,636.50	16,758,816.95	37,923.46

四、住房公积金		7,386,342.45	7,386,342.45	
五、辞退福利		8,408,729.66	8,408,729.66	
六、其他	1,724,127.55	3,645,904.13	2,081,480.38	3,288,551.30
合计	5,718,285.24	184,552,813.75	168,661,498.68	21,609,600.31

应付职工薪酬中属于拖欠性质的金额 0.00 元。

工会经费和职工教育经费金额 3,645,904.13 元，非货币性福利金额 0.00 元，因解除劳动关系给予补偿 8,408,729.66 元。

应付职工薪酬预计发放时间、金额等安排

应付职工薪酬已于2013年2月发放完毕。

35、应交税费

单位：元

项目	期末数	期初数
增值税	26,727,737.14	8,461,308.69
营业税	806,047.45	420,930.74
企业所得税	8,788,607.10	7,615,364.68
个人所得税	189,079.44	168,743.22
城市维护建设税	2,126,308.11	886,957.46
教育费附加	1,469,441.62	685,894.71
其他	126,367.55	306.92
合计	40,233,588.41	18,239,506.42

应交税费说明，所在地税务机关同意各分公司、分厂之间应纳税所得额相互调剂的，应说明税款计算过程

36、应付利息

单位：元

项目	期末数	期初数
应付利息说明		

应付利息说明

37、应付股利

单位：元

单位名称	期末数	期初数	超过一年未支付原因
华方医药科技有限公司		7,926,663.53	
海南禹航投资有限公司	4,233,600.00	4,233,600.00	股东未及时领取
其他法人股东	2,174,764.00	3,508,583.66	股东未及时领取
子公司法人股东	1,761,228.89		股东未及时领取

合计	8,169,592.89	15,668,847.19	--
----	--------------	---------------	----

应付股利的说明

38、其他应付款

(1) 其他应付款情况

单位：元

项目	期末数	期初数
押金保证金	4,842,640.00	4,832,640.00
应付暂收款	217,308,424.04	216,806,649.13
预收土地拆迁款		44,500,000.00
暂扣员工坏账风险金	2,811,701.21	2,473,342.73
其他	33,266,691.90	34,222,713.60
合计	258,229,457.15	302,835,345.46

(2) 本报告期其他应付款中应付持有公司 5%（含 5%）以上表决权股份的股东单位款项

单位：元

单位名称	期末数	期初数
华立集团股份有限公司	210,791,424.32	210,639,108.93
华方医药科技有限公司	2,342,110.99	2,865,682.07
重庆华立武陵山制药有限公司	5,924.30	5,924.30
广州市华立健药业有限公司	30,000.60	30,000.60
华立仪表印度有限公司	1,210,134.98	1,210,134.98
浙江华诚农业开发有限公司	1,287,448.59	
浙江华立国际发展有限公司	2,924,391.10	
合计	218,591,434.88	214,750,850.88

(3) 账龄超过一年的大额其他应付款情况的说明

项目	年末账面余额	性质或内容	未偿还的原因
华立集团股份有限公司	210,791,424.32	往来款	对方未催收
浙江恒诚供应链发展有限公司	4,316,383.33	往来款	对方未催收
中安国泰投资有限公司	3,000,000.00	保证金	合同未执行
小计	218,107,807.65		

(4) 金额较大的其他应付款说明内容

单位名称	期末数	款项性质及内容
华立集团股份有限公司	210,791,424.32	往来款
浙江恒诚供应链发展有限公司	4,316,383.33	往来款
中安国泰投资有限公司	3,000,000.00	保证金
小 计	218,107,807.65	

39、预计负债

单位：元

项目	期初数	本期增加	本期减少	期末数
待执行的亏损合同		12,740,000.00		12,740,000.00
合计		12,740,000.00		12,740,000.00

预计负债说明

经2012年10月28日七届三次董事会审议，公司通过了《关于将洪雅美联曼地亚红豆杉种植有限公司股权及债权挂牌转让的议案》，将所持有子公司洪雅美联曼地亚红豆杉种植有限公司（以下简称洪雅种植）80.00%的股权及对其全部债权打包在浙江产权交易所挂牌出让。根据浙江产权交易所有限公司公开挂牌结果，截至2013年2月20日挂牌时间结束，在挂牌报名期间有一家合格竞买人提出受让申请，受让价格为人民币500万元。2013年2月21日，公司与受让方刘建慧先生、鉴证方浙江产权交易所有限公司签署了《洪雅美联曼地亚红豆杉种植有限公司80.00%股权及全部债权交易合同》。资产负债表日，公司预计处置洪雅种植股权与债权将产生损失1,274.00万元。

40、一年内到期的非流动负债**(1) 一年内到期的非流动负债情况**

单位：元

项目	期末数	期初数

(2) 一年内到期的长期借款

一年内到期的长期借款

单位：元

项目	期末数	期初数

一年内到期的长期借款中属于逾期借款获得展期的金额元。

金额前五名的一年内到期的长期借款

单位：元

贷款单位	借款起始日	借款终止日	币种	利率（%）	期末数	期初数

					外币金额	本币金额	外币金额	本币金额
--	--	--	--	--	------	------	------	------

一年内到期的长期借款中的逾期借款

单位：元

贷款单位	借款金额	逾期时间	年利率(%)	借款资金用途	逾期未偿还原因	预期还款期
------	------	------	--------	--------	---------	-------

资产负债表日后已偿还的金额元。

一年内到期的长期借款说明

(3) 一年内到期的应付债券

单位：元

债券名称	面值	发行日期	债券期限	发行金额	期初应付利息	本期应计利息	本期已付利息	期末应付利息	期末余额
------	----	------	------	------	--------	--------	--------	--------	------

一年内到期的应付债券说明

(4) 一年内到期的长期应付款

单位：元

借款单位	期限	初始金额	利率(%)	应计利息	期末余额	借款条件
------	----	------	-------	------	------	------

一年内到期的长期应付款的说明

41、其他流动负债

单位：元

项目	期末账面余额	期初账面余额
----	--------	--------

其他流动负债说明

42、长期借款

(1) 长期借款分类

单位：元

项目	期末数	期初数
----	-----	-----

长期借款分类的说明

(2) 金额前五名的长期借款

单位：元

贷款单位	借款起始日	借款终止日	币种	利率(%)	期末数		期初数	
					外币金额	本币金额	外币金额	本币金额

长期借款说明，因逾期借款获得展期形成的长期借款，应说明获得展期的条件、本金、利息、预计还款安排等

43、应付债券

单位：元

债券名称	面值	发行日期	债券期限	发行金额	期初应付利息	本期应计利息	本期已付利息	期末应付利息	期末余额
------	----	------	------	------	--------	--------	--------	--------	------

应付债券说明，包括可转换公司债券的转股条件、转股时间

44、长期应付款

(1) 金额前五名长期应付款情况

单位：元

单位	期限	初始金额	利率 (%)	应计利息	期末余额	借款条件
----	----	------	--------	------	------	------

(2) 长期应付款中的应付融资租赁款明细

单位：元

单位	期末数		期初数	
	外币	人民币	外币	人民币

由独立第三方为公司融资租赁提供担保的金额元。

长期应付款的说明

45、专项应付款

单位：元

项目	期初数	本期增加	本期减少	期末数	备注说明
国家创新基金		450,000.00		450,000.00	
合计		450,000.00		450,000.00	--

专项应付款说明

46、其他非流动负债

单位：元

项目	期末账面余额	期初账面余额
----	--------	--------

其他非流动负债说明，包括本报告期取得的各类与资产相关、与收益相关的政府补助及其期末金额

47、股本

单位：元

	期初数	本期变动增减 (+、-)	期末数
--	-----	--------------	-----

		发行新股	送股	公积金转股	其他	小计	
股份总数	487,731,995.00						487,731,995.00

股本变动情况说明，本报告期内有增资或减资行为的，应披露执行验资的会计师事务所名称和验资报告文号；运行不足 3 年的股份有限公司，设立前的年份只需说明净资产情况；有限责任公司整体变更为股份公司应说明公司设立时的验资情况

48、库存股

库存股情况说明

49、专项储备

专项储备情况说明

50、资本公积

单位：元

项目	期初数	本期增加	本期减少	期末数
资本溢价（股本溢价）	28,247,703.36	19,931.46	28,267,634.82	
其他资本公积	9,149,973.75			9,149,973.75
合计	37,397,677.11	19,931.46	28,267,634.82	9,149,973.75

资本公积说明

资本公积本期增加系收购子公司浙江华立利源仪表有限公司 25% 少数股权，新增长期股权投资成本与净资产份额之差额；

资本公积本期减少 28,267,634.82 元。其中 28,247,703.36 元，系本期以同一控制下合并方式收购华立科技，将追溯调整数转出；其余减少额 19,931.46 系用于恢复被合并方在合并前实现的留存收益。

51、盈余公积

单位：元

项目	期初数	本期增加	本期减少	期末数
法定盈余公积	40,657,199.52			40,657,199.52
合计	40,657,199.52			40,657,199.52

盈余公积说明，用盈余公积转增股本、弥补亏损、分派股利的，应说明有关决议

52、一般风险准备

一般风险准备情况说明

53、未分配利润

单位：元

项目	金额	提取或分配比例
调整前上年末未分配利润	-196,595,757.19	--
调整年初未分配利润合计数（调增+，调减-）	8,533,129.91	--
调整后年初未分配利润	-188,062,627.28	--
加：本期归属于母公司所有者的净利润	23,420,537.27	--
减：其他	10,840,195.68	
期末未分配利润	-175,482,285.69	--

调整年初未分配利润明细：

- 1)、由于《企业会计准则》及其相关新规定进行追溯调整，影响年初未分配利润 0.00 元。
- 2)、由于会计政策变更，影响年初未分配利润 0.00 元。
- 3)、由于重大会计差错更正，影响年初未分配利润 0.00 元。
- 4)、由于同一控制导致的合并范围变更，影响年初未分配利润 8,533,129.91 元。
- 5)、其他调整合计影响年初未分配利润 0.00 元。

未分配利润说明，对于首次公开发行证券的公司，如果发行前的滚存利润经股东大会决议由新老股东共同享有，应明确予以说明；如果发行前的滚存利润经股东大会决议在发行前进行分配并由老股东享有，公司应明确披露应付股利中老股东享有的经审计的利润数

由于同一控制下企业合并导致的追溯调整影响期初未分配利润8,533,129.91元。

未分配利润其他调整10,840,195.68。其中：98,879.85元系处置子公司浙江华立利源仪表有限公司20.00%少数股权，及处置子公司杭州厚达自动化系统有限公司10.00%少数股权，处置的长期股权投资账面价值与被投资单位净资产份额之差额，因资本公积（股本溢价）不足而冲减本项目；其余调整系本期以同一控制下企业合并方式收购华立科技，原追溯调整的留存收益及本年合并前实现的净利润转回。

54、营业收入、营业成本

（1）营业收入、营业成本

单位：元

项目	本期发生额	上期发生额
主营业务收入	1,596,789,311.82	1,622,079,206.35
其他业务收入	171,099,269.23	134,965,774.08
营业成本	1,299,174,038.39	1,353,080,529.71

（2）主营业务（分行业）

单位：元

行业名称	本期发生额		上期发生额	
	营业收入	营业成本	营业收入	营业成本
电力仪器仪表销售	1,557,382,681.33	1,108,267,502.24	1,621,951,001.22	1,234,530,348.59
紫杉醇及其相关产品销售	1,165,555.24	921,148.53	128,205.13	143,472.26
化工品	38,241,075.25	37,527,985.80		
合计	1,596,789,311.82	1,146,716,636.57	1,622,079,206.35	1,234,673,820.85

(3) 主营业务（分产品）

单位：元

产品名称	本期发生额		上期发生额	
	营业收入	营业成本	营业收入	营业成本
电能表	1,557,382,681.33	1,108,267,502.24	1,621,951,001.22	1,234,530,348.59
紫杉醇	1,165,555.24	921,148.53	128,205.13	143,472.26
化工品	38,241,075.25	37,527,985.80		
合计	1,596,789,311.82	1,146,716,636.57	1,622,079,206.35	1,234,673,820.85

(4) 主营业务（分地区）

单位：元

地区名称	本期发生额		上期发生额	
	营业收入	营业成本	营业收入	营业成本
华东地区	433,711,717.12	271,523,641.53	243,272,966.15	185,715,254.50
华南地区	194,000,774.57	143,303,841.95	319,624,676.83	251,386,660.57
华中地区	149,451,618.12	115,535,681.93	93,168,352.05	70,426,668.04
华北地区	165,576,236.32	136,227,955.82	274,024,543.71	226,801,513.13
西南地区	190,396,733.99	147,465,035.82	273,885,180.76	195,434,793.61
东北地区	110,632,549.90	82,109,568.90	116,616,794.76	104,767,001.30
西北地区	147,075,322.64	111,888,737.94	89,217,066.08	73,588,299.52
境外	205,944,359.16	138,662,172.68	212,269,626.01	126,553,630.18
合计	1,596,789,311.82	1,146,716,636.57	1,622,079,206.35	1,234,673,820.85

(5) 公司前五名客户的营业收入情况

单位：元

客户名称	主营业务收入	占公司全部营业收入的比例(%)
浙江华立国际发展有限公司	79,553,493.06	4.5%

Provincial Electricity Authority	65,781,554.21	3.72%
乌中合资电子仪表有限公司	50,952,444.58	2.88%
浙江省电力公司	58,538,830.93	3.31%
四川省电力公司	37,528,860.00	2.12%
合计	292,355,182.78	16.53%

营业收入的说明

55、合同项目收入

单位：元

固定造价合同	合同项目	金额	累计已发生成本	累计已确认毛利(亏损以“-”号表示)	已办理结算的金额
成本加成合同	合同项目	金额	累计已发生成本	累计已确认毛利(亏损以“-”号表示)	已办理结算的金额

合同项目的说明

56、营业税金及附加

单位：元

项目	本期发生额	上期发生额	计缴标准
营业税	1,479,953.86	1,461,806.50	5%
城市维护建设税	8,017,680.45	4,034,827.96	7%
教育费附加	5,559,777.64	2,851,219.00	5%
其他	66,161.73		
合计	15,123,573.68	8,347,853.46	--

营业税金及附加的说明

57、销售费用

单位：元

项目	本期发生额	上期发生额
职工工资	34,307,614.49	19,120,172.37
职工福利费	259,680.06	320,996.96
劳动保护费	413,656.59	8,982.56
培训费	117,583.43	47,372.00
折旧费	1,921,505.65	1,769,571.80
修理费	914,070.37	1,350,367.91
低值易耗品	267,786.11	368,313.78

租赁费	1,568,029.43	1,017,043.44
办公费	2,366,855.77	1,334,855.47
差旅费	9,109,937.92	7,559,764.33
会议费	2,826,520.02	4,755,970.93
车辆使用费	5,078,762.64	2,954,434.38
运输费	24,543,042.31	21,365,136.13
业务招待费	18,927,164.29	14,187,645.58
邮电通讯费	1,382,132.35	1,268,795.08
技术服务费	5,436,169.67	2,816,878.11
招投标费用	9,636,602.78	8,774,061.35
业务拓展费	45,476,335.27	49,496,044.57
广告宣传费	1,268,442.20	1,428,791.70
其他	4,143,925.28	3,528,716.21
合计	169,965,816.63	143,473,914.66

58、管理费用

单位：元

项目	本期发生额	上期发生额
职工工资	26,007,256.27	27,620,658.52
职工福利费	8,176,667.31	8,934,961.96
社会统筹费	16,021,342.09	16,045,646.49
工会经费	2,322,139.70	1,733,776.56
培训费	2,246,061.12	363,959.59
劳动保护费	1,308,942.10	803,790.20
折旧费	11,996,029.03	13,345,866.66
修理费	3,997,291.24	2,911,469.39
低值易耗品	426,738.34	145,680.74
物业管理费	3,380,074.50	1,943,940.02
研发支出	83,406,209.76	54,513,651.34
摊销费用	4,200,909.53	4,229,840.37
财产保险费	408,711.45	355,205.04
办公费	885,803.74	1,471,799.50
差旅、交通费	2,746,171.08	3,363,704.14
会议费	1,383,606.15	555,352.20

车辆使用费	2,578,321.39	2,840,860.05
运输费	1,599,748.08	713,179.68
业务招待费	2,997,798.36	2,766,627.45
邮电通讯费	876,479.18	1,167,954.36
聘请中介机构服务费	2,100,660.62	1,537,455.91
税金	7,414,420.43	7,793,865.53
其他	10,141,404.10	27,626,045.27
合计	196,622,785.57	182,785,290.97

59、财务费用

单位：元

项目	本期发生额	上期发生额
利息支出	40,774,836.37	38,292,752.74
减：利息收入	-3,061,213.56	-2,272,391.97
汇兑损益	1,122,246.32	2,971,623.75
其他	3,141,153.00	2,016,511.19
合计	41,977,022.13	41,008,495.71

60、公允价值变动收益

单位：元

产生公允价值变动收益的来源	本期发生额	上期发生额
合计	0.00	0.00

公允价值变动收益的说明

61、投资收益

(1) 投资收益明细情况

单位：元

项目	本期发生额	上期发生额
权益法核算的长期股权投资收益	-902,148.90	4,521,819.83
处置长期股权投资产生的投资收益	-18,441,591.41	17,133,061.86
其他	-12,740,000.00	
合计	-32,083,740.31	21,654,881.69

(2) 按成本法核算的长期股权投资收益

单位：元

被投资单位	本期发生额	上期发生额	本期比上期增减变动的原因
-------	-------	-------	--------------

(3) 按权益法核算的长期股权投资收益

单位：元

被投资单位	本期发生额	上期发生额	本期比上期增减变动的原因
杭州厚达自动化系统有限公司	1,384,303.64	488,155.03	
深圳华越南方电子技术有限公司		4,033,664.80	上期已处置
浙江埃施朗华科技有限公司	-2,286,452.54		本期新增投资

投资收益的说明，若投资收益汇回有重大限制的，应予以说明。若不存在此类重大限制，也应做出说明
本公司不存在投资收益汇回的重大限制。

62、资产减值损失

单位：元

项目	本期发生额	上期发生额
一、坏账损失	19,518,244.22	5,175,685.05
合计	19,518,244.22	5,175,685.05

63、营业外收入

(1) 营业外收入情况

单位：元

项目	本期发生额	上期发生额	计入当期非经常性损益的金额
非流动资产处置利得合计	40,321,054.88	1,149,419.58	40,321,054.88
其中：固定资产处置利得	40,321,054.88	1,149,419.58	40,321,054.88
政府补助	15,705,066.66	12,793,013.04	6,950,570.78
罚没收入	1,031,150.51	760,135.22	1,031,150.51
股权投资差额	396,425.49		396,425.49
其他	2,152,480.33	1,149,474.74	2,152,480.33
合计	59,606,177.87	15,852,042.58	50,851,681.99

(2) 政府补助明细

单位：元

项目	本期发生额	上期发生额	说明
增值税返还	8,754,495.88	6,913,731.09	
信息服务业发展专项资助	444,900.00	532,000.00	
水利建设资金返还		1,198,538.18	
房产税返还	1,030,708.52	1,460,452.54	
土地使用税返还		897,074.00	
重大科技创新项目补助	1,750,000.00		杭科计[2012]218号，杭财教[2012]1174号
重点产业发展资金	830,000.00		杭财企[2011]733号
工业生产性项目财政资助资金	703,800.00		余经发[2012]29号
余杭区科技计划项目补助资金	300,000.00		余科[2012]24号
标准化战略专项奖励资金	170,000.00		杭质余[2012]2号
其他	1,721,162.26	1,791,217.23	
合计	15,705,066.66	12,793,013.04	--

营业外收入说明

64、营业外支出

单位：元

项目	本期发生额	上期发生额	计入当期非经常性损益的金额
非流动资产处置损失合计	535,413.11	686,583.04	535,413.11
其中：固定资产处置损失	535,413.11	686,583.04	535,413.11
无形资产处置损失	0.00		
对外捐赠	115,000.00	2,000.00	115,000.00
罚款支出		1,152.34	
其他	563,950.81	226,521.98	563,950.81
合计	1,214,363.92	916,257.36	1,214,363.92

营业外支出说明

65、所得税费用

单位：元

项目	本期发生额	上期发生额
----	-------	-------

按税法及相关规定计算的当期所得税	-991,434.84	10,180,165.11
递延所得税调整	3,581,398.20	576,502.15
合计	2,589,963.36	10,756,667.26

66、基本每股收益和稀释每股收益的计算过程

(1) 基本每股收益的计算过程

项 目	序号	2012年度
归属于公司普通股股东的净利润	A	23,420,537.27
非经常性损益	B	8,715,957.51
扣除非经常性损益后的归属于公司普通股股东的净利润	C=A-B	14,704,579.76
期初股份总数	D	487,731,995.00
因公积金转增股本或股票股利分配等增加股份数	E	
发行新股或债转股等增加股份数	F	
增加股份次月起至报告期期末的累计月数	G	
因回购等减少股份数	H	
减少股份次月起至报告期期末的累计月数	I	
报告期缩股数	J	
报告期月份数	K	12.00
发行在外的普通股加权平均数	$L=D+E+F \times G/K - H \times I/K - J$	487,731,995.00
基本每股收益	$M=A/L$	0.05
扣除非经常损益基本每股收益	$N=C/L$	0.03

(2) 稀释每股收益的计算过程与基本每股收益的计算过程相同。

67、其他综合收益

单位：元

项目	本期发生额	上期发生额
4.外币财务报表折算差额	-456,692.20	-1,383,024.62
小计	-456,692.20	-1,383,024.62
合计	-456,692.20	-1,383,024.62

其他综合收益说明

68、现金流量表附注

(1) 收到的其他与经营活动有关的现金

单位：元

项目	金额
收单位往来款	139,980,255.13
保函保证金收回	3,020,987.00
投标保证金退回	19,320,511.69
员工借款等	12,027,639.04
代收员工公积金	2,347,366.99
收政府补助款	5,919,862.26
银行存款利息收入	3,061,213.56
其他款项	67,002,628.88
合计	252,680,464.55

收到的其他与经营活动有关的现金说明

(2) 支付的其他与经营活动有关的现金

单位：元

项目	金额
支付单位往来款	146,655,731.07
支付投标保证金等	19,388,511.69
员工借款等	10,793,103.96
支付员工公积金	2,347,366.99
付现费用	256,230,673.41
其他款项	14,417,351.80
合计	449,832,738.92

支付的其他与经营活动有关的现金说明

(3) 收到的其他与投资活动有关的现金

单位：元

项目	金额
----	----

收到的其他与投资活动有关的现金说明

(4) 支付的其他与投资活动有关的现金

单位：元

项目	金额
----	----

支付的其他与投资活动有关的现金说明

(5) 收到的其他与筹资活动有关的现金

单位：元

项目	金额
融资性质的票据贴现收款	97,838,360.00
收回为融资票据提供的保证金	25,499,850.14
合计	123,338,210.14

收到的其他与筹资活动有关的现金说明

(6) 支付的其他与筹资活动有关的现金

单位：元

项目	金额
融资性质的票据到期承兑	61,000,000.00
为融资票据开具质押定期存单	2,187,780.00
合计	63,187,780.00

支付的其他与筹资活动有关的现金说明

69、现金流量表补充资料**(1) 现金流量表补充资料**

单位：元

补充资料	本期金额	上期金额
1. 将净利润调节为经营活动现金流量：	--	--
净利润	49,225,210.71	49,007,210.52
加：资产减值准备	19,518,244.22	5,175,685.05
固定资产折旧、油气资产折耗、生产性生物资产折旧	29,388,714.05	31,141,076.06
无形资产摊销	3,817,880.10	4,091,805.57
长期待摊费用摊销	915,603.94	839,985.71
处置固定资产、无形资产和其他长期资产的损失（收益以“-”号填列）	-39,785,641.77	-462,836.54
财务费用（收益以“-”号填列）	40,753,756.76	39,920,218.76
投资损失（收益以“-”号填列）	32,083,740.31	-21,654,881.69
递延所得税资产减少（增加以“-”号填列）	-3,581,398.20	576,502.15
存货的减少（增加以“-”号填列）	-47,980,200.64	85,609,844.32
经营性应收项目的减少（增加以“-”号填列）	-8,037,404.06	-136,213,977.70

经营性应付项目的增加（减少以“－”号填列）	-27,088,254.87	85,173,872.82
经营活动产生的现金流量净额	49,230,250.55	143,204,505.03
2. 不涉及现金收支的重大投资和筹资活动：	--	--
3. 现金及现金等价物净变动情况：	--	--
现金的期末余额	335,014,631.54	307,228,445.03
减：现金的期初余额	307,228,445.03	259,656,817.40
现金及现金等价物净增加额	27,786,186.51	47,571,627.63

（2）本报告期取得或处置子公司及其他营业单位的相关信息

单位：元

补充资料	本期发生额	上期发生额
一、取得子公司及其他营业单位的有关信息：	--	--
1. 取得子公司及其他营业单位的价格	57,840,000.00	
2. 取得子公司及其他营业单位支付的现金和现金等价物	57,840,000.00	
减：子公司及其他营业单位持有的现金和现金等价物	33,341,939.50	
3. 取得子公司及其他营业单位支付的现金净额	53,477,487.50	
4. 取得子公司的净资产	73,701,562.16	
流动资产	275,184,771.57	
非流动资产	21,978,653.58	
流动负债	223,485,058.98	
二、处置子公司及其他营业单位的有关信息：	--	--
1. 处置子公司及其他营业单位的价格	39,500,000.00	129,008,833.75
2. 处置子公司及其他营业单位收到的现金和现金等价物	39,500,000.00	20,359,057.12
减：子公司及其他营业单位持有的现金和现金等价物		33,535,440.55
4. 处置子公司的净资产	-53,839,056.08	136,100,609.25
流动资产	16,832,993.70	200,351,151.74
非流动资产	31,819,086.65	161,896,286.94
流动负债	102,491,136.43	196,146,829.43
非流动负债		30,000,000.00

（3）现金和现金等价物的构成

单位：元

项目	期末数	期初数
一、现金	335,014,631.54	307,228,445.03
其中：库存现金	298,348.83	241,847.14
可随时用于支付的银行存款	334,716,282.71	306,986,597.89
三、期末现金及现金等价物余额	335,014,631.54	307,228,445.03

现金流量表补充资料的说明

70、所有者权益变动表项目注释

说明对上年年末余额进行调整的“其他”项目名称及调整金额、由同一控制下企业合并产生的追溯调整等事项

八、关联方及关联交易

1、本企业的母公司情况

单位：元

母公司名称	关联关系	企业类型	注册地	法定代表人	业务性质	注册资本	母公司对本企业的持股比例(%)	母公司对本企业的表决权比例(%)	本企业最终控制方	组织机构代码
华立集团股份有限公司	控股股东	股份公司	杭州市	肖琪经	制造业	303,380,000.00	23.52%	23.52%	华立集团股份有限公司	70420699-8

本企业的母公司情况的说明

2、本企业的子公司情况

单位：元

子公司全称	子公司类型	企业类型	注册地	法定代表人	业务性质	注册资本	持股比例(%)	表决权比例(%)	组织机构代码
杭州蓝创电力科技有限公司	控股子公司	有限责任公司（法人独资）	杭州市	彭建华	制造业	300,000.00	100%	100%	69459331-3
浙江华立能源技术有限公司	控股子公司	有限责任公司（法人独资）	杭州市	刘浩军	制造业	20,000,000.00	100%	100%	56238631-2
PT.Holley Energy Indonesia 华立能源印尼有限公司	控股子公司	有限责任公司	印度尼西亚		制造业	USD1000000.00	80%	80%	
ELEKTR QUVVAT QURILMALARI	控股子公司	有限责任公司	乌兹别克		制造业	USD550000.00	55%	55%	23424837
华立仪表集团股份有限公司	控股子公司	股份有限公司（非上市）	杭州市	金美星	制造业	181,552,800.00	79%	79%	14292725-8

重庆泰捷仪器仪表有限公司	控股子公司	有限责任公司	重庆市	王治刚	制造业	20,000,000.00	71.35%	71.35%	20323881-X
重庆华虹仪表有限公司	控股子公司	有限责任公司（法人独资）	重庆市	胡波	制造业	20,000,000.00	100%	100%	73394097-2
浙江华立利源仪表有限公司	控股子公司	有限责任公司	杭州市	蔡晓利	制造业	18,000,000.00	80%	80%	79368518-4
杭州子蜂软件有限公司	控股子公司	有限责任公司（法人独资）	杭州市	郭峻峰	制造业	5,000,000.00	100%	100%	79966056-X
浙江华立科技有限公司	控股子公司	有限责任公司（法人独资）	杭州市	郭峻峰	制造业	35,000,000.00	100%	100%	67722908-5
浙江华立电网控制系统有限公司	控股子公司	有限责任公司（法人独资）	杭州市	蔡晓利	制造业	15,000,000.00	100%	100%	71253357-7
杭州华立电力系统工程有有限公司	控股子公司	有限责任公司	杭州市	马小辉	制造业	1,500,000.00	89.34%	89.34%	77925500-6
HOLLEY ELECTRONIC METER CO.,LTD.华立集团电子表有限公司	控股子公司	有限责任公司	泰国		制造业	泰铢 10,000,000.00	70%	70%	3032025720
HOLLEY GRUOUP LECTRIC(THAILAND)CO.,LTD.华立集团（泰国）电气有限公司	控股子公司	有限责任公司	泰国		制造业	泰铢 80,000,000.00	70%	70%	3030155047
洪雅美联曼地亚红豆杉种植有限公司	控股子公司	有限责任公司	四川省洪雅县柳江镇	丁远达	种植业	1,500,000.00	80%	80%	73834614-7
洪雅美联植化有限责任公司	控股子公司	有限责任公司（法	四川省洪雅县柳江镇场镇	丁远达	种植业	500,000.00	100%	100%	74466509-9

		人独资)							
杭州厚达自动化系统有限公司	控股子公司	有限责任 公司	杭州市	章青侯	制造业	20,000,000.00	51%	51%	55267727-1
杭州安厚信息技术有限公司	控股子公司	有限责任 公司(法 人独资)	杭州市	蔡永潮	制造业	2,000,000.00	100%	100%	58989510-9

3、本企业的合营和联营企业情况

单位：元

被投资单位名称	企业类型	注册地	法定代表人	业务性质	注册资本	本企业持股 比例(%)	本企业在被投资单 位表决权比例(%)	关联关系	组织机构代码
一、合营企业									
华立仪表印度有限公司	有限公司	印度	陶焙元	制造业	卢比 3100000.00	50%	50%	合营	U40109AP
二、联营企业									
浙江埃施朗华科技有限公司	有限公司	杭州市	RONALD ALEXANDER SEGE	制造业	美元 4000000.00	49%	49%	联营	59307855-8

4、本企业的其他关联方情况

其他关联方名称	与本公司关系	组织机构代码
浙江华立国际发展有限公司	同受华立集团股份有限公司控制	70420257-5
华方医药科技有限公司	同受华立集团股份有限公司控制	14291820-4
重庆华立武陵山制药有限公司	同受华立集团股份有限公司控制	70938223-7
广州市华立健药业有限公司	同受华立集团股份有限公司控制	732967725-X
重庆华立岩康制药有限公司	同受华立集团股份有限公司控制	55200064-X
浙江华诚农业开发有限公司	同受华立集团股份有限公司控制	56695091-0

本企业的其他关联方情况的说明

5、关联方交易

(1) 采购商品、接受劳务情况表

出售商品、提供劳务情况表

单位：元

关联方	关联交易内容	关联交易定价方式及决策程序	本期发生额		上期发生额	
			金额	占同类交易金额的比例(%)	金额	占同类交易金额的比例(%)
浙江华立国际发展有限公司	销售仪表	市场价格	79,553,493.06	4.98%	25,663,271.33	1.58%
华立仪表印度有限公司	销售仪表	市场价格	1,033,589.54	0.06%		
浙江埃施朗华科技有限公司	销售材料	市场价格	99,142.71	0.06%		

(2) 关联租赁情况

公司出租情况表

单位：元

出租方名称	承租方名称	租赁资产种类	租赁起始日	租赁终止日	租赁收益定价依据	本报告期确认的租赁收益
华立仪表集团股份有限公司	华方医药科技有限公司	商业物流库房	2012年01月01日	2013年12月31日	双方协议	245,730.72
浙江华智控股股份有限公司	重庆岩康制药有限公司	厂房、办公楼	2010年06月01日	2015年05月31日	双方协议	1,300,000.00

公司承租情况表

单位：元

出租方名称	承租方名称	租赁资产种类	租赁起始日	租赁终止日	租赁费定价依据	本报告期确认的租赁费
-------	-------	--------	-------	-------	---------	------------

关联租赁情况说明

(3) 关联担保情况

单位：元

担保方	被担保方	担保金额	担保起始日	担保到期日	担保是否已经履行完毕
华方医药科技有限公司	华立仪表集团股份有限公司	210,000,000.00		2012年12月31日	
华方医药科技有限公司	华立仪表集团股份有限公司	60,000,000.00		2012年12月31日	
华方医药科技有限公司	华立仪表集团股份有限公司	41,626,600.00			
华方医药科技有限公司	华立仪表集团股份有限公司	20,000,000.00			
华方医药科技有限公司	华立仪表集团股份有限公司	5,713,654.00			
华立仪表集团股份有限公司	华方医药科技有限公司	60,000,000.00	2012年02月22日	2013年02月18日	
华立仪表集团股份有限公司	华方医药科技有限公司	39,000,000.00	2012年03月21日	2013年03月21日	
华立仪表集团股份有限公司	华方医药科技有限公司	21,000,000.00	2012年03月30日	2013年03月30日	

关联担保情况说明

接受担保

华方医药科技有限公司为公司子公司华立仪表集团股份有限公司提供担保如下：

(1) 为在中国银行浙江省分行提供金额为21,000.00万元的最高额保证。截至2012年12月31日，华立仪表在该项保证协议下取得借款15,400.00万元。

(2) 为在深圳发展银行杭州武林支行综合授信6,000.00万元提供连带责任担保。截至2012年12月31日，华立仪表在该保证协议下取得借款2,000.00万元；

(3) 为在中国银行浙江省分行开具4,162.66 万元银行承兑汇票除票据保证金外的敞口部份提供连带责任担保；

(4) 为在工商银行众安支行开具2,000.00万元银行承兑汇票除票据保证金外的敞口部份提供连带责任担保；

(5) 为在中国银行浙江省分行开具履约保函5,713,654.00元提供保证担保。

子公司华立仪表与华方医药互相担保，按担保金额的1%收取担保费，本年华立仪表发生的担保费支出净额109.27万元。

(4) 关联方资金拆借

单位：元

关联方	拆借金额	起始日	到期日	说明
拆入				
华立集团股份有限公司	20,000,000.00	2011年05月04日		已分别于2012年2月、5月归还完毕
华立集团股份有限公司	21,850,000.00	2011年05月04日		原拆入5,035.00万元,本期归还2,850.00万元
华立集团股份有限公司	75,000,000.00	2011年05月04日		
华立集团股份有限公司	15,805,055.55	2011年08月03日		
华立集团股份有限公司	3,000,000.00	2011年08月19日		
华立集团股份有限公司	230,000.00	2011年08月30日		
华立集团股份有限公司	3,000,000.00	2011年09月14日		
华立集团股份有限公司	3,000,000.00	2011年11月21日		
华立集团股份有限公司	9,550,675.47	2012年12月27日		
浙江华立国际发展有限公司	10,000,000.00	2012年01月19日	2012年01月20日	
浙江华立国际发展有限公司	5,729,020.00	2012年06月25日	2012年06月29日	
浙江华立国际发展有限公司	12,000,000.00	2012年10月10日	2012年10月11日	
浙江华立国际发展有限公司	30,000,000.00	2012年10月17日	2012年10月17日	
浙江华立国际发展有限公司	8,000,000.00	2012年10月22日	2012年10月23日	
拆出				

(5) 关联方资产转让、债务重组情况

单位：元

关联方	关联交易类型	关联交易内容	关联交易定价原则	本期发生额		上期发生额	
				金额	占同类交易金额的比例(%)	金额	占同类交易金额的比例(%)
华立集团股份有限公司	收购资产	公司控股子公司华立仪表集团股份有限公司收购华立集团股份有限公司所持有的浙江华立科技有限公司100%股权	依据评估价值	53,000,000.00			

(6) 其他关联交易**6、关联方应收应付款项**

上市公司应收关联方款项

单位：元

项目名称	关联方	期末		期初	
		账面余额	坏账准备	账面余额	坏账准备
应收账款	浙江华立国际发展有限公司	35,975,327.89	1,798,766.40	12,765,459.78	638,272.99
应收账款	华立仪表印度有限公司	3,293,550.09	371,919.69	3,650,327.94	182,516.40
预付款项	华立仪表印度有限公司	7,697,700.00		6,429,400.00	
其他应收款	浙江埃施朗华科技有限公司	60,384.87	3,019.24		

上市公司应付关联方款项

单位：元

项目名称	关联方	期末金额	期初金额
其他应付款	华立集团股份有限公司	210,791,424.32	210,639,108.93
其他应付款	华方医药科技有限公司	2,342,110.99	2,865,682.07
其他应付款	重庆华立武陵山制药有限公司	5,924.30	5,924.30
其他应付款	广州市华立健药业有限公司	30,000.60	30,000.60
其他应付款	华立仪表印度有限公司	1,210,134.98	1,210,134.98
其他应付款	浙江华立国际发展有限公司	2,924,391.10	
其他应付款	浙江华诚农业开发有限公司	1,287,448.59	

九、或有事项**1、未决诉讼或仲裁形成的或有负债及其财务影响**

2012年8月，公司收到重庆市第一中级人民法院应诉传票，被告知中安国泰投资有限公司已就与公司关于子公司重庆美联制药有限公司、洪雅美联曼地亚红豆杉种植有限公司的股权转让合同纠纷诉至法院，由于各种原因，双方未能履行合同，对方现请求法院判令公司退还原支付的保证金300万元，并支付保证金利息及损失费78.75万元。截止报告日，此案正在审理中。

2、为其他单位提供债务担保形成的或有负债及其财务影响

华方医药科技有限公司为公司子公司华立仪表集团股份有限公司提供担保如下：

(1) 为在中国银行浙江省分行提供金额为21,000.00万元的最高额保证。截至2012年12月31日，华立仪表在该项保证协议下取得借款15,400.00万元。

(2) 为在深圳发展银行杭州武林支行综合授信6,000.00万元提供连带责任担保。截至2012年12月31日，华立仪表在该保证协议下取得借款2,000.00万元；

(3) 为在中国银行浙江省分行开具4,162.66 万元银行承兑汇票除票据保证金外的敞口部份提供连带责任担保;

(4) 为在工商银行众安支行开具2,000.00万元银行承兑汇票除票据保证金外的敞口部份提供连带责任担保;

(5) 为在中国银行浙江省分行开具履约保函5,713,654.00元提供保证担保。

子公司华立仪表与华方医药互相担保,按担保金额的1%收取担保费,本年华立仪表发生的担保费支出净额109.27万元。

其他或有负债及其财务影响

十、承诺事项

1、重大承诺事项

截至2012年12月31日,本公司无需要披露的重大承诺事项。

2、前期承诺履行情况

十一、资产负债表日后事项

1、重要的资产负债表日后事项说明

单位: 元

项目	内容	对财务状况和经营成果的影响数	无法估计影响数的原因
处置子公司	2013年2月21日,公司与自然人刘建慧签订合同,向其转让子公司洪雅美联曼地亚红豆杉种植有限公司80%股权及所有债权,转让款500.00万元。	-12,740,000.00	

2、资产负债表日后利润分配情况说明

单位: 元

拟分配的利润或股利	0.00
经审议批准宣告发放的利润或股利	0.00

3、其他资产负债表日后事项说明

本年度公司不进行利润分配,也不进行资本公积转增股本。

除存在上述资产负债表日后事项外,截至财务报告日,本公司无其他需要披露的重大资产负债表日后事项。

十二、母公司财务报表主要项目注释

1、应收账款

(1) 应收账款

单位：元

种类	期末数				期初数			
	账面余额		坏账准备		账面余额		坏账准备	
	金额	比例 (%)	金额	比例 (%)	金额	比例 (%)	金额	比例 (%)
按组合计提坏账准备的应收账款								
账龄分析法	1,375.50	100%	68.78	5%				
组合小计	1,375.50	100%	68.78					
合计	1,375.50	--	68.78	--		--		--

应收账款种类的说明

期末单项金额重大并单项计提坏账准备的应收账款

 适用 不适用

组合中，采用账龄分析法计提坏账准备的应收账款

 适用 不适用

单位：元

账龄	期末数			期初数		
	账面余额		坏账准备	账面余额		坏账准备
	金额	比例 (%)		金额	比例 (%)	
1 年以内						
其中：	--	--	--	--	--	--
1 年以内小计	1,375.50	100%	68.78			
合计	1,375.50	--	68.78		--	

组合中，采用余额百分比法计提坏账准备的应收账款

 适用 不适用

组合中，采用其他方法计提坏账准备的应收账款

 适用 不适用

期末单项金额虽不重大但单项计提坏账准备的应收账款

 适用 不适用

(2) 本报告期转回或收回的应收账款情况

单位：元

应收账款内容	转回或收回原因	确定原坏账准备的依据	转回或收回前累计已计提坏账准备金额	转回或收回金额
--------	---------	------------	-------------------	---------

期末单项金额重大或虽不重大但单独进行减值测试的应收账款坏账准备计提

单位：元

应收账款内容	账面余额	坏账金额	计提比例(%)	理由
--------	------	------	---------	----

单项金额不重大但按信用风险特征组合后该组合的风险较大的应收账款的说明

(3) 本报告期实际核销的应收账款情况

单位：元

单位名称	应收账款性质	核销时间	核销金额	核销原因	是否因关联交易产生
------	--------	------	------	------	-----------

应收账款核销说明

(4) 本报告期应收账款中持有公司 5%（含 5%）以上表决权股份的股东单位情况

单位：元

单位名称	期末数		期初数	
	账面余额	计提坏账金额	账面余额	计提坏账金额

(5) 金额较大的其他的应收账款的性质或内容

(6) 应收账款中金额前五名单位情况

单位：元

单位名称	与本公司关系	金额	年限	占应收账款总额的比例(%)
杭州信富化工有限公司	非关联方	738.00	1 年以内	53.66%
余姚市奕帆贸易有限公司	非关联方	373.50	1 年以内	27.15%
宁波裕茂塑化有限公司	非关联方	264.00	1 年以内	19.19%
合计	--	1,375.50	--	100%

(7) 应收关联方账款情况

单位：元

单位名称	与本公司关系	金额	占应收账款总额的比例(%)
------	--------	----	---------------

(8) 以应收款项为标的资产进行资产证券化的,需简要说明相关交易安排

2、其他应收款

(1) 其他应收款

单位: 元

种类	期末数				期初数			
	账面余额		坏账准备		账面余额		坏账准备	
	金额	比例(%)	金额	比例(%)	金额	比例(%)	金额	比例(%)
单项金额重大并单项计提坏账准备的其他应收款	72,277,353.87	83.14%	67,277,353.87	93.08%	150,374,283.41	91.45%	93,140,538.54	61.94%
按组合计提坏账准备的其他应收款								
账龄分析法	12,184,920.81	14.02%	1,562,074.63	12.82%	11,586,761.78	7.05%	2,909,968.11	25.11%
组合小计	12,184,920.81	14.02%	1,562,074.63	12.82%	11,586,761.78	7.05%	2,909,968.11	25.11%
单项金额虽不重大但单项计提坏账准备的其他应收款	2,466,691.16	2.84%	2,466,691.16	100%	2,466,691.16	1.5%	2,466,691.16	100%
合计	86,928,965.84	--	71,306,119.66	--	164,427,736.35	--	98,517,197.81	--

其他应收款种类的说明

期末单项金额重大并单项计提坏账准备的其他应收款

√ 适用 □ 不适用

单位: 元

其他应收款内容	账面余额	坏账金额	计提比例(%)	理由
洪雅美联曼地亚红豆杉种植有限公司	44,929,326.44	39,929,326.44	88.87%	多年挂账,难以收回
洪雅美联植化有限公司	2,207,488.89	2,207,488.89	100%	多年挂账,难以收回
重庆福瑞制药有限公司	12,528,961.40	12,528,961.40	100%	多年挂账,难以收回
美国华盛顿大学	10,061,577.14	10,061,577.14	100%	多年挂账,难以收回
西藏中科生物技术开发有限公司	2,550,000.00	2,550,000.00	100%	多年挂账,难以收回
合计	72,277,353.87	67,277,353.87	--	--

组合中,采用账龄分析法计提坏账准备的其他应收款

√ 适用 □ 不适用

单位: 元

账龄	期末数		期初数	
	账面余额	坏账准备	账面余额	坏账准备

	金额	比例 (%)		金额	比例 (%)	
1 年以内						
其中:	--	--	--	--	--	--
1 年以内小计	8,373,606.44	68.72%	418,680.32	141,200.53	1.22%	7,060.03
1 至 2 年				2,283,995.89	19.71%	228,399.59
2 至 3 年				493,074.12	4.26%	73,961.12
3 年以上	3,811,314.37	31.28%	1,143,394.31	8,668,491.24	74.81%	2,600,547.37
合计	12,184,920.81	--	1,562,074.63	11,586,761.78	--	2,909,968.11

组合中，采用余额百分比法计提坏账准备的其他应收款

适用 不适用

组合中，采用其他方法计提坏账准备的其他应收款

适用 不适用

期末单项金额虽不重大但单项计提坏账准备的其他应收款

适用 不适用

单位：元

其他应收款内容	账面余额	坏账准备	计提比例 (%)	计提理由
海湾兽医中心	1,085,916.16	1,085,916.16	100%	多年挂账，难以收回
上海同仪建筑设计有限公司	827,650.00	827,650.00	100%	多年挂账，难以收回
重庆智强信息咨询有限公司	300,000.00	300,000.00	100%	多年挂账，难以收回
其他零星挂账	253,125.00	253,125.00	100%	多年挂账，难以收回
合计	2,466,691.16	2,466,691.16	--	--

(2) 本报告期转回或收回的其他应收款情况

单位：元

其他应收款内容	转回或收回原因	确定原坏账准备的依据	转回或收回前累计已计提坏账准备金额	转回或收回金额

期末单项金额重大或虽不重大但单独进行减值测试的其他应收账款坏账准备计提

单位：元

应收账款内容	账面余额	坏账金额	计提比例 (%)	理由

单项金额不重大但按信用风险特征组合后该组合的风险较大的其他应收款的说明

(3) 本报告期实际核销的其他应收款情况

单位：元

单位名称	其他应收款性质	核销时间	核销金额	核销原因	是否因关联交易产生
------	---------	------	------	------	-----------

其他应收款核销说明

(4) 本报告期其他应收款中持有公司 5%（含 5%）以上表决权股份的股东单位情况

单位：元

单位名称	期末数		期初数	
	账面余额	计提坏账金额	账面余额	计提坏账金额

(5) 金额较大的其他应收款的性质或内容

洪雅种植、重庆福瑞制药、美国华盛顿大学三家系往来款，汪永兴、重庆宏美制冷系房产处置尾款。

(6) 其他应收款金额前五名单位情况

单位：元

单位名称	与本公司关系	金额	年限	占其他应收款总额的比例(%)
洪雅美联曼地亚红豆杉种植有限公司	关联方	44,929,326.44	2-3 年	51.69%
重庆福瑞制药有限公司	非关联方	12,528,961.40	3 年以上	14.41%
美国华盛顿大学	非关联方	10,061,577.14	3 年以上	11.57%
汪永兴	非关联方	4,766,856.44	1 年以内	5.48%
重庆宏美制冷设备有限公司	非关联方	3,500,000.00	3 年以上	4.03%

(7) 其他应收关联方账款情况

单位：元

单位名称	与本公司关系	金额	占其他应收款总额的比例(%)
------	--------	----	----------------

(8) 以其他应收款项为标的资产进行资产证券化的，需简要说明相关交易安排

3、长期股权投资

单位：元

被投资单位	核算方法	投资成本	期初余额	期末余额	在被投资单位持股比例(%)	减值准备	本期计提减值准备	本期现金红利
-------	------	------	------	------	---------------	------	----------	--------

华立仪表集团股份有限公司	成本法	178,105,275.48	320,425,869.79	320,425,869.79	79%			21,515,741.70
洪雅美联曼地亚红豆杉种植有限公司	成本法	8,900,000.00	8,900,000.00	8,900,000.00	80%	8,900,000.00		
合计	--	187,005,275.48	329,325,869.79	329,325,869.79	--	8,900,000.00		21,515,741.70

长期股权投资的说明

4、营业收入和营业成本

(1) 营业收入

单位：元

项目	本期发生额	上期发生额
主营业务收入	36,479,829.45	
其他业务收入	1,761,245.80	1,788,357.57
合计	38,241,075.25	1,788,357.57
营业成本	37,527,985.80	1,431,741.60

(2) 主营业务（分行业）

单位：元

行业名称	本期发生额		上期发生额	
	营业收入	营业成本	营业收入	营业成本
化工产品销售	36,479,829.45	36,186,762.78		
合计	36,479,829.45	36,186,762.78		

(3) 主营业务（分产品）

单位：元

产品名称	本期发生额		上期发生额	
	营业收入	营业成本	营业收入	营业成本
邻苯二甲酸二辛酯	36,479,829.45	36,186,762.78		
合计	36,479,829.45	36,186,762.78		

(4) 主营业务（分地区）

单位：元

地区名称	本期发生额		上期发生额	
	营业收入	营业成本	营业收入	营业成本
华东地区	36,479,829.45	36,186,762.78		
合计	36,479,829.45	36,186,762.78		

(5) 公司前五名客户的营业收入情况

单位：元

客户名称	营业收入总额	占公司全部营业收入的比例(%)
五号	21,863,247.86	57.17%
杭州信富化工有限公司	2,177,548.89	5.69%
宁波紫气国际贸易有限公司	2,170,940.17	5.68%
上海睿天化工贸易有限公司	1,751,923.08	4.58%
杭州创易塑化有限公司	1,079,803.68	2.82%
合计	29,043,463.68	75.94%

营业收入的说明

5、投资收益**(1) 投资收益明细**

单位：元

项目	本期发生额	上期发生额
成本法核算的长期股权投资收益	21,515,741.70	
合计	21,515,741.70	

(2) 按成本法核算的长期股权投资收益

单位：元

被投资单位	本期发生额	上期发生额	本期比上期增减变动的原因
华立仪表集团股份有限公司	21,515,741.70		

(3) 按权益法核算的长期股权投资收益

单位：元

被投资单位	本期发生额	上期发生额	本期比上期增减变动的原因
-------	-------	-------	--------------

投资收益的说明

本公司无投资收益汇回的重大限制。

6、现金流量表补充资料

单位：元

补充资料	本期金额	上期金额
1. 将净利润调节为经营活动现金流量：	--	--
净利润	-6,204,037.07	-39,078,469.25
加：资产减值准备	6,008,147.49	21,641,195.85
固定资产折旧、油气资产折耗、生产性生物资产折旧	1,458,063.27	1,552,419.22
无形资产摊销	244,690.92	311,873.42
处置固定资产、无形资产和其他长期资产的损失（收益以“-”号填列）	-12,446,865.03	-699,368.82
财务费用（收益以“-”号填列）	16,789,628.16	16,524,647.50
投资损失（收益以“-”号填列）	-21,515,741.70	
递延所得税资产减少（增加以“-”号填列）	10,034,258.25	-3,246,179.38
经营性应收项目的减少（增加以“-”号填列）	17,202,086.46	-23,847,768.43
经营性应付项目的增加（减少以“-”号填列）	-54,322,957.28	101,245,116.13
经营活动产生的现金流量净额	-42,752,726.53	74,403,466.24
2. 不涉及现金收支的重大投资和筹资活动：	--	--
3. 现金及现金等价物净变动情况：	--	--
减：现金的期初余额	6,876,601.08	2,962,328.13
加：现金等价物的期末余额	2,962,328.13	3,452,952.89
现金及现金等价物净增加额	3,914,272.95	-490,624.76

7、反向购买下以评估值入账的资产、负债情况

反向购买下以公允价值入账的资产、负债情况

单位：元

项目	公允价值	确定公允价值方法	公允价值计算过程	原账面价值
----	------	----------	----------	-------

反向购买形成长期股权投资的情况

单位：元

项目	反向购买形成的长期股权投资金额	长期股权投资计算过程
----	-----------------	------------

十三、补充资料

1、净资产收益率及每股收益

单位：元

报告期利润	加权平均净资产收益率 (%)	每股收益	
		基本每股收益	稀释每股收益
归属于公司普通股股东的净利润	6.75%	0.05	0.05
扣除非经常性损益后归属于公司普通股股东的净利润	4.2%	0.03	0.03

2、公司主要会计报表项目的异常情况及原因的说明

资产负债表项目

(1) 应收账款项目期末数较期初数增长33.43%，主要系客户年末资金回笼不及时及收购杭州厚达自动化系统有限公司所致。

(2) 应付账款项目期末数较期初数增长31.94%（主要系公司根据自身经营情况，调整支付供应商货款的额度。

(3) 少数股东权益项目期末数较期初数增长32.05%，主要系收购杭州厚达自动化系统有限公司股权，形成非同一控制下企业合并，本期将其纳入本年合并范围，少数股东权益转入。

利润表项目：

(1) 营业税金及附加本期数较上年同期数增长81.17%，主要系销项税与进项税未保持同步，当期用于抵扣销项税的进项税额减少，应纳增值税增加，相应的附加税金增加。

(2) 资产减值损失本期数较上年同期数增长277.11%，主要系应收账款增加，坏账准备计提增加。

(3) 投资收益本期数较上年同期数降低248.16%，主要系本期处置子公司重庆美联制药有限公司产生损失，及挂牌转让子公司洪雅美联曼地亚红豆杉种植有限公司预计处置损失。

(4) 营业外收入本期数较上年同期数增长276.02%，主要系本期拆迁出售上坟山土地，及出售位于重庆的土地及房产。

第十一节 备查文件目录

- 1、载有公司法定代表人、总裁、财务总监签名并盖章的财务报表。
- 2、载有天健会计师事务所（特殊普通合伙）盖章、注册会计师签名并盖章的审计报告原件。
- 3、报告期内在巨潮资讯网上公开披露过的所有公司文件的正本及公告的原稿。

浙江华智控股股份有限公司

法定代表人：金美星

2013年3月17日