

证券代码：002678

证券简称：珠江钢琴

公告编号：2013-020

广州珠江钢琴集团股份有限公司

(Guangzhou Pearl River Piano Group Co.,Ltd)

2012 年度报告全文



2013 年 03 月

第一节 重要提示、目录和释义

本公司董事会、监事会及董事、监事、高级管理人员保证本报告所载资料不存在任何虚假记载、误导性陈述或者重大遗漏，并对其内容的真实性、准确性和完整性承担个别及连带责任。

公司负责人施少斌、主管会计工作负责人麦燕玉及会计机构负责人(会计主管人员)麦燕玉声明：保证年度报告中财务报告的真实、准确、完整。

所有董事均已出席了审议本报告的董事会会议。

公司经本次董事会审议通过的利润分配预案为：以 2012 年 12 月 31 日的公司总股本为基数，向全体股东每 10 股派发现金红利 1.2 元（含税），送红股 0 股（含税），以资本公积金向全体股东每 10 股转增 10 股。

目 录

第一节 重要提示、目录和释义.....	2
第二节 公司简介.....	6
第三节 会计数据和财务指标摘要.....	8
第四节 董事会报告.....	10
第五节 重要事项.....	31
第六节 股份变动及股东情况.....	39
第七节 董事、监事、高级管理人员和员工情况.....	44
第八节 公司治理.....	50
第九节 内部控制.....	55
第十节 财务报告.....	57
第十一节 备查文件目录.....	158

释义

释义项	指	释义内容
本公司、公司、珠江钢琴	指	广州珠江钢琴集团股份有限公司
报告期	指	2012 年 1 月 1 日至 2012 年 12 月 31 日

重大风险提示

1、宏观经济环境影响本公司业务的风险

钢琴消费属于人类精神文明消费，是物质文明发展到一定程度的产物，因此钢琴消费受宏观经济和音乐文化普及等多重因素影响。宏观经济的周期性波动将一定程度上影响消费者实际可支配收入水平以及消费者信心指数。虽然近几年我国的国内生产总值、国民可支配收入等经济指标持续向好，但是未来的经济走势依然可能受到国内外多种因素影响而发生波动，并将对公司钢琴销售产生一定的影响。

2、市场竞争加剧的风险

伴随着社会经济文化的发展，钢琴行业不断壮大并取得了巨大成就，目前我国已成为世界第一大钢琴生产国，但同时也形成了钢琴行业激烈竞争的市场格局。本公司经过多年的发展，目前已成为全球产量最大的钢琴制造商，在行业内享有较高的市场地位及品牌影响力，但是在行业竞争日趋激烈的形势下，公司将面临着与国内外钢琴制造企业市场竞争加剧的风险。

第二节 公司简介

一、公司信息

股票简称	珠江钢琴	股票代码	002678
股票上市证券交易所	深圳证券交易所		
公司的中文名称	广州珠江钢琴集团股份有限公司		
公司的中文简称	珠江钢琴		
公司的外文名称（如有）	Guangzhou Pearl River Piano Group Co.,Ltd		
公司的外文名称缩写（如有）	无		
公司的法定代表人	施少斌		
注册地址	广东省广州市荔湾区花地大道南渔尾西路		
注册地址的邮政编码	510388		
办公地址	广东省广州市荔湾区花地大道南渔尾西路		
办公地址的邮政编码	510388		
公司网址	http://www.pearlriverpiano.com/		
电子信箱	yang@pearlriverpiano.com		

二、联系人和联系方式

	董事会秘书	证券事务代表
姓名	杨伟华	谭婵
联系地址	广东省广州市荔湾区花地大道南渔尾西路 8 号	广东省广州市荔湾区花地大道南渔尾西路 8 号
电话	020-81514020	020-81514020
传真	020-81503515	020-81503515
电子信箱	yang@pearlriverpiano.com	tc@pearlriverpiano.com

三、信息披露及备置地点

公司选定的信息披露报纸的名称	《证券时报》、《中国证券报》、《上海证券报》、《证券日报》
登载年度报告的中国证监会指定网站的网址	www.cninfo.com.cn
公司年度报告备置地点	公司证券事务部

四、注册变更情况

	注册登记日期	注册登记地点	企业法人营业执照注册号	税务登记号码	组织机构代码
首次注册	1987 年 10 月 10 日	广东省广州市荔湾区花地大道南渔尾西路	440101000048506	440101190432444	190432444
报告期末注册	2012 年 07 月 06 日	广东省广州市荔湾区花地大道南渔尾西路	440101000048506	440101190432444	190432444
公司上市以来主营业务的变化情况（如有）	无变化				
历次控股股东的变更情况（如有）	无变化				

五、其他有关资料

公司聘请的会计师事务所

会计师事务所名称	立信会计师事务所（特殊普通合伙）
会计师事务所办公地址	上海市南京东路 61 号 4 楼
签字会计师姓名	王翼初 徐聘

公司聘请的报告期内履行持续督导职责的保荐机构

适用 不适用

保荐机构名称	保荐机构办公地址	保荐代表人姓名	持续督导期间
广州证券有限责任公司	广州珠江西路 5 号广州国际金融中心 19 楼	冯海轩 陈志宏	2012.5.30-2014.12.31

公司聘请的报告期内履行持续督导职责的财务顾问

适用 不适用

第三节 会计数据和财务指标摘要

一、主要会计数据和财务指标

公司是否因会计政策变更及会计差错更正等追溯调整或重述以前年度会计数据

是 否

	2012 年	2011 年	本年比上年增减(%)	2010 年
营业收入（元）	1,322,853,128.72	1,172,793,419.24	12.80%	982,156,439.47
归属于上市公司股东的净利润（元）	182,497,272.27	144,996,601.61	25.86%	118,110,897.40
归属于上市公司股东的扣除非经常性损益的净利润（元）	176,271,071.27	144,618,294.38	21.89%	119,156,986.54
经营活动产生的现金流量净额（元）	143,787,040.63	176,125,049.06	-18.36%	158,029,050.99
基本每股收益（元/股）	0.40	0.34	17.65%	0.27
稀释每股收益（元/股）	0.40	0.34	17.65%	0.27
净资产收益率（%）	13.82%	16.86%	-3.04%	14.64%
	2012 年末	2011 年末	本年末比上年末增减(%)	2010 年末
总资产（元）	1,999,763,069.57	1,375,094,710.08	45.43%	1,273,824,329.45
归属于上市公司股东的净资产（归属于上市公司股东的所有者权益）（元）	1,654,250,981.27	923,069,981.40	79.21%	823,186,276.44

二、境内外会计准则下会计数据差异

1、同时按照国际会计准则与按中国会计准则披露的财务报告中净利润和净资产差异情况

单位：元

	归属于上市公司股东的净利润		归属于上市公司股东的净资产	
	本期数	上期数	期末数	期初数
按中国会计准则	182,497,272.27	144,996,601.61	1,654,250,981.27	923,069,981.40
按国际会计准则调整的项目及金额				

2、同时按照境外会计准则与按中国会计准则披露的财务报告中净利润和净资产差异情况

单位：元

	归属于上市公司股东的净利润		归属于上市公司股东的净资产	
	本期数	上期数	期末数	期初数
按中国会计准则	182,497,272.27	144,996,601.61	1,654,250,981.27	923,069,981.40

按境外会计准则调整的项目及金额

3、境内外会计准则下会计数据差异原因说明

三、非经常性损益项目及金额

单位：元

项目	2012 年金额	2011 年金额	2010 年金额	说明
非流动资产处置损益（包括已计提资产减值准备的冲销部分）	-593,108.14	-659,553.55	-727,305.62	
计入当期损益的政府补助（与企业业务密切相关，按照国家统一标准定额或定量享受的政府补助除外）	9,880,598.22	6,084,426.18	1,916,528.43	
除同公司正常经营业务相关的有效套期保值业务外，持有交易性金融资产、交易性金融负债产生的公允价值变动损益，以及处置交易性金融资产、交易性金融负债和可供出售金融资产取得的投资收益	523,561.64			
除上述各项之外的其他营业外收入和支出	-2,184,451.64	-4,410,826.79	-1,664,692.52	
所得税影响额	1,374,328.13	174,718.62	215,471.36	
少数股东权益影响额（税后）	26,070.95	461,019.99	355,148.07	
合计	6,226,201.00	378,307.23	-1,046,089.14	--

对公司根据《公开发行证券的公司信息披露解释性公告第 1 号——非经常性损益》定义界定的非经常性损益项目，以及把《公开发行证券的公司信息披露解释性公告第 1 号——非经常性损益》中列举的非经常性损益项目界定为经常性损益的项目，应说明原因

适用 不适用

第四节 董事会报告

一、概述

公司是集钢琴研发、生产、销售与服务为一体，倡导钢琴、数码钢琴和音乐文化教育共发展的中国乐器行业龙头企业，是中国乐器行业唯一拥有“国家级企业技术中心”的“国家创新型试点企业”、“国家火炬计划重点高新技术企业”、“全国质量奖企业”，是国家文化产业示范基地，国家文化出口重点企业。

报告期内，公司坚持创新发展，积极稳妥推进投资项目实施，促进品牌影响力持续提升，产品结构持续优化，产销规模持续增长，新兴业务日渐成熟，盈利能力持续增强，保持全球产销第一的地位，继续引领我国乐器产业稳步增长。

（一）坚持创新驱动，技术创新成效显著

报告期内，公司依托国家级企业技术中心，持续加大创新力度，列入管理费用的研究开发费为4,423.67万元，同比增长11.87%，良好的创新机制和团队促进研发项目有序推进并迅速实现市场化，新开发48款高品质钢琴新产品和10款数码钢琴新产品，其中珠江·恺撒堡艺术家（KA）系列钢琴经中国轻工业联合会与中国乐器协会钢琴分会鉴定认为，产品其声学品质和弹奏性能两项关键技术指标都达到国际专业级水平。整体性能国内领先，并达到国际（欧洲）高档钢琴的水平。

报告期内，公司作为主要起草单位参与制定国家、行业标准10项，当年颁布的国家、行业标准共2项；获得专利授权8项。2012年，公司被科技部认定为“国家火炬计划重点高新技术企业”。

（二）精心培育高端品牌，产品结构持续优化

报告期内，公司以更高端的品牌定位成功推出恺撒堡艺术家(KA)系列钢琴；同时，恺撒堡KD（德国制造）系列钢琴也在有序推出，不断提高公司高端产品的技术内涵和品牌定位；同时，公司注重推动营销创新，提升品牌影响力。在上海、南京、大连、天津等地举行“恺撒堡艺术家之约—大师中国行”系列活动，并开展“我与珠江钢琴的故事”有奖征文活动，与广州日报合作开展广娱大本营系列音乐讲座，支持中国（广州）星海国际合唱锦标赛、首届广东流行音乐节、第七届广州钢琴公开赛、第七届全国普通高等学校音乐学(师范类)专业本科生基本功比赛等，品牌影响力持续提升。同时，公司着手创建网络营销服务平台，开通了官方微博，策划推出了微博选号预订IPO上市纪念版钢琴、送音乐会门票等活动；建立了官网咨询服务平台，跟进解答客户问题和建议，统一发布市场指导价，规范市场价格管理，并正在推进淘宝网店计划等网络营销模式，不断创新方式拓展市场、服务顾客。2012年，公司成为国家工信部认定的全国141家首批“品牌培育试点企业”之一。

在公司高端品牌影响力持续提升的带动下，产品销售结构优化显著，恺撒堡系列高档钢琴销量同比增长43%；三大系列中档钢琴销量同比增长15%；三角钢琴销量同比增长8%。

（三）战略项目进展顺利，提速企业科学可持续发展

报告期内，公司重大战略项目进展顺利，其中增城中高档钢琴产业基地和研究院将于2013年4月进行试产和运行，增城项目投产后将有效缓解公司中高档钢琴产能不足的问题。重点开发北方薄弱区域市场的京珠公司生产和研发基地、营销中心已全面投产和运行，形成钻石系列、白金系列、珍珠系列、水晶系列共50款高品质京珠品牌钢琴系列，2012年京珠公司钢琴销售1.03万架，同比增长36.63%。数码钢琴业务和音乐培训业务发展迅速，产业延伸取得初步成效，其中数码钢琴销售规模快速增长，品牌和市场影响力逐步形成，2012年数码钢琴销售0.94万架，同比增长81.57%；珠江钢琴艺术中心运作模式日益成熟，学员人数快速增长，营业收入稳步增长，为音乐文化业务和高端乐器制造业务联动发展奠定基础。此外，公司正在推动收购并增资广州八斗米广告有限公司，实现公司文化传播业务的快速发展。

报告期内，公司经营业绩稳步提升，实现钢琴销售12.86万架，同比增长11.64%；数码钢琴销售0.94万架，同比增长81.57%；实现营业收入132,285.31万元，同比增长12.80%；归属于上市公司股东的净利润18,249.73万元，同比增长25.86%；基本每股收益0.40元，同比增长18.17%。

二、主营业务分析

1、概述

报告期内,公司经营业绩稳步提升,实现钢琴销售12.86万架,同比增长11.64%;数码钢琴销售0.94万架,同比增长81.57%;实现营业收入132,285.31万元,同比增长12.80%;归属于上市公司股东的净利润18,249.73万元,同比增长25.86%;基本每股收益0.40元,同比增长18.17%。

(一) 结构调整成效显著, 营业收入较快增长

本年度公司营业收入132,285.31万元,比上年增加收入15,005.97万元,增长12.80%。其中主营业务收入为131,441.24万元,比上年增加15,093.74万元,增长12.97%。营业收入增长主要是公司更加注重对市场的精耕细作,不断创新营销方式,促进了产品规模的持续发展和产品结构的持续优化,2012年,实现钢琴销售12.86万架,同比增长11.64%;恺撒堡系列高档钢琴销量同比增长43%;三大系列中档钢琴销量同比增长15%;三角钢琴销量同比增长8%;120以上的型号销售量占总销量的比例67.86%,比2011年增加1.96%;同时公司数码乐器等战略业务持续发展也成为公司营业收入的增长点。

(二) 科学管理成效凸显, 成本费用有效控制

本年度公司成本费用总额为111,672万元,比上年100,152万元增长11,520万元,增长11.50%,低于营业收入增幅;成本费用总额占主营业务收入的比重为84.96%,比2011年86.08%下降1.12个百分点,其中:2012年主营业务成本89,700万元,同比增长14.22%;2012年主营业务毛利率31.76%,和2011年基本持平。成本上升的主要原因(1)公司高档钢琴销量增加导致成本上升;(2)公司加大对中高档钢琴技能人才的投入以及整体人工成本上升所致。

三项期间费用20,295万元,比上年19,440万元增加855万元,上升4.40%。(1)销售费用7,161万元,比去年同期增加359万元,主要是销量增加以及公司加大高档钢琴市场培育力度所致。(2)财务费用-334万元,比去年同期562万元减少896万元,减少原因主要为:①2012年5月30日企业IPO上市后用超募资金归还了银行贷款减少利息支出184万元;②公司加强对募集资金的管理,对尚未使用的资金进行定期存款使利息收入同比增加609万元。(3)管理费用13,468万元,比去年同期12,076万元增加1,392万元,列入管理费用的研究开发费为4,423.67万元,同比增长11.87%,主要是:公司加大研发力度,研发费用和社会劳动保险费及工资福利增加所致。

(三) 现金流的情况

2012年公司经营活动产生现金流量净额14,379万元,对比上年减少3,234万元,主要是公司为提高产品品质加大对木材等原材料的采购,以及产量增长及人均收入水平提升导致工资支付现金增加所致。截止2012年末,公司货币资金余额为66,871万元。盈余现金保障倍数为0.79,现金流流动负债比率为55.46%。现金流良性运作。

公司回顾总结前期披露的发展战略和经营计划在报告期内的进展情况

公司在招股说明书披露的短期发展目标为:突破国际中高档钢琴的技术瓶颈限制,巩固钢琴年产量规模全球第一的市场地位,培育数码乐器、音乐教育等新的收入增长点,到2014年实现钢琴产销规模16万架,公司营业收入达到16.5亿元,演奏会用钢琴主要技术质量指标基本达到国际(欧洲)高档钢琴产品质量水平。

报告期内,公司高档钢琴研发取得重大突破,其中珠江·恺撒堡艺术家(KA)系列钢琴经中国轻工业联合会与中国乐器协会钢琴分会鉴定认为,产品其声学品质和弹奏性能两项关键技术指标都达到国际专业级水平,整体性能国内领先,并达到国际(欧洲)高档钢琴的水平;实现钢琴销售12.86万架,同比增长11.64%,巩固钢琴年产量规模全球第一的市场地位;实现营业收入132,285.31万元,同比增长12.80%,数码钢琴业务和音乐培训业务发展迅速,产业延伸取得初步成效,其中数码钢琴销售规模快速增长,品牌和市场影响力逐步形成,2012年数码钢琴销售0.94万架,同比增长81.57%;珠江钢琴艺术中心运作模式日益成熟,学员人数快速增长,营业收入稳步增长,为音乐文化业务和高端乐器制造业务联动发展奠定基础。此外,公司正在推动收购并增资广州八斗米广告有限公司,实现公司文化传播业务的快速发展。

公司实际进度和招股书披露的经营目标保持一致。

公司实际经营业绩较曾公开披露过的本年度盈利预测低于或高于20%以上的差异原因

适用 不适用

2、收入

(一) 主营业务收入 (分产品)

项目	2012年		2011年		同比变化 (%)
	金额 (万元)	占比 (%)	金额 (万元)	占比 (%)	
钢琴产品	129,153.79	98.26%	114,655.30	98.55%	12.65%
数码钢琴、其它配件	2,194.59	1.67%	1,607.91	1.38%	36.49%
教育培训服务业	92.87	0.07%	84.29	0.07%	10.18%
合计	131,441.24	100.00%	116,347.50	100.00%	12.97%

报告期内, 主营业务收入同比增长12.97%, 其中钢琴产品收入同比增长12.65%, 钢琴收入增速高于钢琴销量11.64%的增速, 主要是公司产品结构高端化所致; 数码钢琴、其他配件同比增长36.49%, 主要是数码钢琴发展势头良好所致。

(二) 主营业务收入 (分地区)

项目	2012年度		2011年度		同比变化 (%)
	金额 (万元)	占比 (%)	金额 (万元)	占比 (%)	
内销	114,705.76	87.27%	98,213	84.41%	16.79%
外销	16,735.48	12.73%	18,134.50	15.59%	-7.71%
合计	131,441.24	100.00%	116,347.50	100.00%	12.97%

报告期内, 主营业务收入中内销占比87.27%, 外销收入占比12.73%; 内销收入同比增长16.79%, 外销收入同比下降7.71%。公司内销增长较快, 主要是位于北京的北京珠江钢琴制造有限公司已逐步走上正轨, 珠江钢琴北方营销中心和服务中心对三北地区发挥辐射作用, 2012年京珠公司钢琴销售1.03万架, 同比增长36.63%。外销收入下降的主要原因是: 国内钢琴市场发展良好, 中国已成为全球最大的国际化市场, 且高端化趋势明显, 由于公司目前产能存在缺口, 为此, 产品主要保障国内销售; 同时2012年人民币对美元、欧元持续升值, 导致公司外销人民币收入下降。

公司实物销售收入是否大于劳务收入

是 否

行业分类	项目	2012年	2011年	同比增减 (%)
钢琴	销售量	128,621	115,206	11.64%

相关数据同比发生变动 30%以上的原因说明

适用 不适用

公司重大的在手订单情况

适用 不适用

公司报告期内产品或服务发生重大变化或调整有关情况

适用 不适用

公司主要销售客户情况

前五名客户合计销售金额 (元)	254,051,758.77
前五名客户合计销售金额占年度销售总额比例 (%)	19.2%

公司前 5 大客户资料

适用 不适用

序号	客户名称	销售额 (元)	占年度销售总额比例 (%)
1	第一名	79,738,905.04	6.03%

2	第二名	73,713,426.12	5.57%
3	第三名	35,759,824.06	2.7%
4	第四名	33,525,298.46	2.53%
5	第五名	31,314,305.09	2.37%
合计	—	254,051,758.77	19.2%

3、成本

行业分类

单位：元

行业分类	2012 年		2011 年		同比增减(%)
	金额 (元)	占营业成本比重 (%)	金额 (元)	占营业成本比重 (%)	
1、工业	896,536,769.31	99.95%	784,826,792.24	99.94%	14.23%
2、教育培训服务业	463,483.93	0.05%	490,163.90	0.06%	-5.44%
合 计	897,000,253.24	100%	785,316,956.14	100%	14.22%

产品分类

单位：元

产品分类	2012 年		2011 年		同比增减 (%)
	金额	占营业成本比重 (%)	金额	占营业成本比重 (%)	
钢琴产品	879,218,542.28	98.02%	777,202,784.17	98.97%	13.13%
数码钢琴、其它配件	17,318,227.03	1.93%	7,624,008.07	0.97%	127.15%
教育培训服务业	463,483.93	0.05%	490,163.90	0.06%	-5.44%
合计	897,000,253.24	100%	785,316,956.14	100%	14.22%

说明

报告期内，钢琴产品成本同比增长13.13%，略高于收入的增长，主要是公司加大对中高档钢琴技能人才的投入，以及整体人工的成本上升所致。数码钢琴、其它配件成本同比增长127.15%，主要原因是数码钢琴销量增长以及其他高值配件的销量下降所致。

公司的主要产品是钢琴，其成本构成情况如下：

年 度	材 料	能 源	工 资	制 造 费 用	合 计
2012 年	67.84%	1.66%	19.57%	10.93%	100.00%
2011 年	66.38%	1.74%	20.53%	11.35%	100.00%
2010 年	67.26%	1.89%	17.42%	13.43%	100.00%
2009 年	66.64%	1.67%	17.13%	14.55%	100.00%
平 均	66.76%	1.77%	18.36%	13.11%	100.00%

(2) 主营业务（分地区）

项 目	2012年度		2011年度		同比变化 (%)
	营业成本 (万元)	占比 (%)	营业成本 (万元)	占比 (%)	
内销	77,603.88	86.51%	65,872.54	83.88%	17.81%
外销	12,096.14	13.49%	12,659.15	16.12%	-4.45%
合 计	89,700.03	100.00%	78,531.70	100.00%	14.22%

公司主要供应商情况

前五名供应商合计采购金额 (元)	184,518,576.89
前五名供应商合计采购金额占年度采购总额比例 (%)	21.92%

公司前 5 名供应商资料

√ 适用 □ 不适用

序号	供应商名称	采购额 (元)	占年度采购总额比例 (%)
1	第一名	48,778,946.88	5.79%
2	第二名	40,371,116.09	4.79%
3	第三名	39,606,622.01	4.71%
4	第四名	28,236,763.74	3.36%
5	第五名	27,525,128.17	3.27%
合计	——	184,518,576.89	21.92%

4、费用

项目	2012 年 (万元)	2011 年 (万元)	增减变动 (%)	变动原因说明
销售费用	7,160.85	6,802.06	5.27%	销售增长以及市场投入增加
管理费用	13,467.95	12,075.99	11.53%	销售增长以及研发投入增加
财务费用	-334.30	561.95	-159.49%	利息支出减少, 利息收入增加
所得税费用	3,077.72	2,675.23	15.04%	销售收入增加, 利润增加

财务费用大幅降低的主要原因：（1）2012年5月30日企业IPO上市后用超募资金归还了银行贷款减少利息支出184万元；（2）公司加强对募集资金的管理，对尚未使用的资金进行定期存款使利息收入同比增加609万元。

5、研发支出

报告期内，公司依托国家级企业技术中心，持续加大创新力度，列入管理费用的研究开发费为4,423.67万元，同比增长11.87%，良好的创新机制和团队促进研发项目有序推进并迅速实现市场化，新开发48款高品质钢琴新产品和10款数码钢琴新产品，其中珠江·恺撒堡艺术家（KA）系列钢琴经中国轻工业联合会与中国乐器协会钢琴分会鉴定认为，产品其声学品质和弹奏性能两项关键技术指标都达到国际专业级水平。整体性能国内领先，并达到国际（欧洲）高档钢琴的水平。

报告期内，公司作为主要起草单位参与制定国家、行业标准10项，当年颁布的国家、行业标准共2项；获得专利授权8

项。2012年，公司被科技部认定为“国家火炬计划重点高新技术企业”。

6、现金流

单位：元

项目	2012 年	2011 年	同比增减 (%)
经营活动现金流入小计	1,526,435,023.10	1,372,280,965.02	11.23%
经营活动现金流出小计	1,382,647,982.47	1,196,155,915.96	15.59%
经营活动产生的现金流量净额	143,787,040.63	176,125,049.06	-18.36%
投资活动现金流入小计	724,586.84	2,883,226.87	-74.87%
投资活动现金流出小计	156,502,105.98	139,591,091.11	12.11%
投资活动产生的现金流量净额	-155,777,519.14	-136,707,864.24	-13.95%
筹资活动现金流入小计	752,152,000.00	13,000,000.00	5,685.78%
筹资活动现金流出小计	352,480,455.40	102,565,355.43	243.66%
筹资活动产生的现金流量净额	399,671,544.60	-89,565,355.43	546.18%
现金及现金等价物净增加额	387,469,310.38	-50,380,647.17	869.08%

相关数据同比发生变动 30% 以上的原因说明

适用 不适用

筹资活动现金流入增加主要是公司于 2012 年 5 月 30 日公开发行 4,800 万股股票以及业绩增长所致。

筹资活动现金流出增加主要是偿还银行借款所致。

报告期内公司经营活动的现金流量与本年度净利润存在重大差异的原因说明

适用 不适用

三、主营业务构成情况

单位：元

	营业收入	营业成本	毛利率 (%)	营业收入比上年同期增减 (%)	营业成本比上年同期增减 (%)	毛利率比上年同期增减 (%)
分行业						
1、工业	1,313,483,737.31	896,536,769.31	31.74%	12.98%	14.23%	-0.76%
2、教育培训服务业	928,654.50	463,483.93	50.09%	10.18%	-5.44%	8.24%
分产品						
钢琴连凳系列	1,291,537,852.24	879,218,542.28	31.92%	12.65%	13.13%	-0.29%
数码钢琴及其它	22,874,539.57	17,781,710.96	22.26%	36.49%	127.15%	-31.5%
教育培训服务业						
分地区						

内销	1,147,057,582.40	776,038,814.07	32.35%	16.79%	17.81%	-0.58%
外销	167,354,809.41	120,961,439.17	27.72%	-7.71%	-4.45%	-2.47%

公司主营业务数据统计口径在报告期发生调整的情况下，公司最近 1 年按报告期末口径调整后的主营业务数据

适用 不适用

四、资产、负债状况分析

1、资产项目重大变动情况

单位：元

	2012 年末		2011 年末		比重 增减 (%)	重大变动说明
	金额	占总资产 比例 (%)	金额	占总资产 比例 (%)		
货币资金	668,708,788.37	33.44%	277,209,477.99	20.16%	13.28%	公司首次公开发行股票增加货币资金
应收账款	78,344,906.45	3.92%	63,859,142.90	4.64%	-0.72%	销售规模增长所致
存货	596,608,015.76	29.83%	491,417,310.67	35.74%	-5.91%	销售规模增长和对木材等有利于提升公司产品品质的原材料增加储备所致
投资性房地产	40,109,962.55	2.01%	40,987,055.63	2.98%	-0.97%	
长期股权投资	7,318,617.98	0.37%	196,554.42	0.01%	0.36%	增加是收购核心部件铁板厂部分股权所致
固定资产	339,004,937.11	16.95%	349,019,397.15	25.38%	-8.43%	主要是折旧摊销减少
在建工程	69,222,226.09	3.46%	8,923,223.88	0.65%	2.81%	增加主要是珠江钢琴增城中高档立式钢琴产业基地项目的投入

2、负债项目重大变动情况

单位：元

	2012 年		2011 年		比重增减 (%)	重大变动说明
	金额	占总资产比 例 (%)	金额	占总资产比 例 (%)		
短期借款	4,082,090.43	0.2%	2,000,000.00	0.15%	0.05%	增加进口委托代付业务导致借款增加

3、以公允价值计量的资产和负债

单位：元

项目	期初数	本期公允价值 变动损益	计入权益的累计 公允价值变动	本期计提 的减值	本期购买金额	本期出售金额	期末数

金融资产							
可供出售金融资产	2,447,208.96	251,275.92	2,107,006.38	0.00			2,698,484.88
上述合计	2,447,208.96	251,275.92	2,107,006.38	0.00			2,698,484.88
金融负债	0.00						0.00

报告期内公司主要资产计量属性是否发生重大变化

是 否

五、核心竞争力分析

公司是集钢琴研发、生产、销售与服务为一体，倡导钢琴、数码钢琴和音乐文化教育共发展的中国乐器行业龙头企业，是中国乐器行业唯一拥有“国家级企业技术中心”的“国家创新型试点企业”、“国家火炬计划重点高新技术企业”、“全国质量奖企业”，是国家文化产业示范基地，国家文化出口重点企业，具有多方面的核心竞争力。

（一）目前全球年产量最大的钢琴制造商

本公司目前拥有的产品体系包括立式钢琴、三角钢琴两大系列共三百多种型号，涵盖高档、中档和普及型等各系列钢琴，拥有全球较完整的钢琴产品系列，已形成超过12.8万架钢琴的年产销规模，是全球年生产规模最大的钢琴制造商。至2006年，公司累计生产钢琴超过100万架，是国内首家产出钢琴超百万架的企业。2009年9月，公司单月钢琴销量超过1万架（国内首家），2010年公司全年销售钢琴10.04万架，首次年产量突破10万架（国内首家）。至2012年累计生产钢琴158万架。

（二）具有国际竞争力的自主品牌体系

珠江钢琴是新中国历史最悠久的钢琴民族自主品牌之一。经过多年的持续发展，本公司已形成以恺撒堡、珠江、京珠、里特米勒为主的自主品牌体系，其中“Pearl River”是最早获得“中国驰名商标”（1999年认定）的乐器品牌，珠江牌钢琴于2003年获得“中国名牌产品”认证（行业首批），连续多年评为“全国用户满意产品”，是顾客首选的中国乐器品牌；恺撒堡牌钢琴是本公司2007年新推出的高档钢琴品牌，填补了国内自主品牌高档钢琴生产领域的空白，被科技部列入“2008—2009年国家重点新产品计划”，荣获“中国轻工业联合会科学技术进步二等奖”（2009年），是中国音乐金钟奖比赛（2007年—2011年）指定用琴，并入选庆祝祖国60华诞大型音乐舞蹈史诗《复兴之路》的演出；2012年，珠江·恺撒堡钢琴被广州市政府和国际文化交流基金会共同主办的“2012中国（广州）星海国际合唱锦标赛”选定为唯一指定用琴。京珠品牌是珠江钢琴定位北方区域市场重点拓展的高端品牌；“RITMILLER”商标评为“广东省著名商标”，“Ritmüller”牌钢琴被认定为“广东省名牌产品”。

（三）行业主要制定者之一

本公司是中国乐器协会副理事长单位和中国乐器协会钢琴分会的会长单位，是中国乐器标准化技术委员会委托的钢琴国家标准（GB/T10159-2008《钢琴》）的起草和修订者之一，同时作为主要起草单位之一参与了《钢琴零部件名称》、《音准仪校准规范》、《十二平均律音名标注方法》、《乐器音准装置准确度等级判断》等十多项国家、行业标准、规范的起草工作，参与完成了《钢琴调律师》、《钢琴制作工》等国家职业标准的编写。

（四）具有国际先进水平的钢琴用木材处理能力

木材是钢琴的主要原材料，木材质量对钢琴品质高低起着决定性作用：钢琴最为关键的主要部件如音板、击弦系统、键盘系统等全部由木材构成；钢琴演奏的效果与音板所采用木材材质亦息息相关；同时钢琴外壳亦由木材制成，保持钢琴外壳长久不变形也需要良好、稳固的木材材质。公司采购的原木、板材需要经过3至12个月时间的自然干燥，再由全电脑控制的干燥窑进行温度升降、喷蒸、除脂等先进木材干燥工艺和平衡处理，然后进行棚干处理，最后按木材的不同用途进行有针对性的处理和精加工，这一木材处理过程根据不同材种通常需要一年到两年的时间。

本公司拥有较完整的钢琴制造产业链，具备了从木材原材处理（自然干燥、平衡处理）→木材粗、精细加工处理→各类零配件加工→油漆处理→制造钢琴成品全过程的生产工艺配套，拥有一大批钢琴生产及木材处理专用设备，实现了钢琴制造大规模生产和高品质要求的统一。本公司木材加工处理基地总面积约240亩，木材加工处理基地存放的木材能基本满足公司一年的生产耗用量，是目前全球钢琴行业最大的木材加工处理基地，为本公司钢琴产品的高品质、高性能和高市场竞争力提

供了坚实支撑。

（五）具有行业领先的创新能力和技术水平

本公司具有较完善的创新体系,拥有全国乐器行业唯一一家国家级企业技术中心,并建立了省级重点工程研究开发中心。本公司创新体系以国家级企业技术中心为核心,涵盖创新决策、决策咨询、技术研发、技术管理和创新辅助平台五大功能,以创新战略为引领,以国际化管理、创新人才团队和高效创新机制为支撑,形成本公司的持续创新能力。2010年被国家科技部认定为“第四批国家创新型试点企业”,公司PTR钢琴成套技术研发及产业化项目被科技部列为2010年“国家火炬计划项目”,2012年,公司被科技部认定为“国家火炬计划重点高新技术企业”。珠江钢琴拥有木材干燥实验室、理化实验室、化工实验室、环境模拟实验室、消音室、主观鉴定音乐厅、键盘击弦系统检测设备、试制车间等多项专业实验设施和设备,是国内行业中少数具备完成从初始木材处理、材料分析、声学分析到钢琴总装全过程的研究、测试、试验、试制能力的企业之一,保障了公司技术自主创新能力的持续发展与提升,有助于确保公司技术和产品持续处于业内领先地位。

（六）拥有行业先进的生产工艺与设备

从上世纪80年代开始,本公司开始大规模的技术引进、吸收和自主创新工作,建立了国际化的创新团队,形成了欧洲传统钢琴制造理念和现代钢琴制造模式相结合的高品质钢琴制造技术,在木材处理、零部件加工、涂饰、装配等各个环节大量采用现代化数控加工装备和新型工艺,形成了现代高新技术与钢琴传统工艺相结合的技术特点。

（七）遍布全球的营销网络

本公司销售模式采用经销商销售。经过多年的发展,本公司建立了遍布全球的营销网络,其中国内营销服务以广州、北京为中心,形成销售网点300多个,服务网点200多个;国际以亚洲、欧美为核心,形成销售服务网点200多个,营销和服务网络覆盖全球180多个国家和地区,为客户购买产品提供了基础保障,提高了顾客购买产品的便利性和公司提供服务的及时性,也使本公司能更快地收集市场信息,并根据市场反应调整业务和服务。

（八）人才优势

截至2012年末,公司在职工总数为1707人,高技能人才数量在国内同行中占据较大比重。在钢琴制造这种对员工技能要求较高的行业里,珠江钢琴有着强大的人才优势。目前,公司内具有10年以上工龄的在职员工超过1,000人,钢琴研发、管理、生产、销售第一线经验的长期累积和沉淀确保了珠江钢琴产品保持良好的品质,巩固了珠江钢琴国内乃至全球钢琴行业的领先地位。同时,本公司还特聘国际知名的钢琴设计工艺大师托马先生、史蒂芬·默勒先生等国外著名专家担任公司顾问,并与刘诗昆等国内外30余名钢琴演奏家建立了长期合作关系,形成了一支包括国际钢琴设计大师、国际钢琴制造大师、国内外著名钢琴家在内的技术团队;打造了一支由全国技术革新能手、行业技术能手等技能型人才组成的技工团队,技术工人占比超过70%。

股份公司设立后,公司通过吸收引进公司管理团队、核心技术管理骨干等入股公司的方式,建立了对生产、管理、研发等专业人士的长效激励机制,有利于巩固公司在钢琴研发、生产、销售方面的人才优势。

（九）管理优势

公司在全国同行率先通过ISO9001、ISO10012等国际标准的管理体系认证;2002年9月被国家质量监督检验检疫总局评为“2002年全国质量管理先进企业”;2003年10月,被广东省质量协会授予“2003年广东省质量管理奖”;2004年9月被国家质量监督检验检疫总局授予“质量管理卓越企业”;2006年被中国轻工业联合会评为“全国轻工业企业信息化先进单位”;2008年被广东省企业联合会、企业家协会授予“2008年广东省自主创新标杆企业”;2009年被中国质量协会授予“2009年全国质量奖”,该奖项是中国质量协会按照《全国质量奖评审管理办法》和《全国质量奖评审程序规范》的相关要求和规定实施评审,是对在质量经营方面取得显著的质量、经济、社会效益的企业或组织授予的最高荣誉,本公司是乐器行业唯一荣获此奖项的企业。2010年,公司荣获“广州市政府质量奖”。2012年,公司荣获“广东省政府质量奖”,被广东省企业联合会、企业家协会授予“2012年广东省自主创新标杆企业”。

（十）文化产业延伸优势

经过数十年的传承和发展,公司形成了良好的文化产业延伸优势。一是具有品牌影响力优势。公司数十年始终不懈地支持社会音乐教育事业的发展,与教育部联手举办多届“全国师范高校音乐教育专业大学生基本功比赛”和青少年钢琴大赛,举办艺术培训中心,在行业及音乐界具有强大的品牌影响力,为音乐文化产业的发展奠定了良好的基础。二是具有人力资源优势。与钢琴演奏界和音乐教育界建立了密切的联系,具有丰富的中外音乐专家和师资资源,并拥有一批具有大型音乐文化活

动的组织策划经验和音乐教育培训举办经验的人才。三是具有营销网络优势。目前珠江钢琴在北京、广州、香港、欧洲等重点城市和区域成立了销售服务公司，营销和服务网络覆盖全球180多个国家和地区，这些也可以成为珠江钢琴从事音乐文化产业的网络。四是具有硬件建设优势。珠江钢琴拥有国内同行业唯一的国家级技术中心和海外技术中心分支机构，具备强大的产品研发和技术创新能力，产品质量和技术指标一直领先于国内同行，为开展音乐文化产业提供了有力的产品支撑。

六、投资状况分析

1、对外股权投资情况

(1) 对外投资情况

对外投资情况		
2012 年投资额（元）	2011 年投资额（元）	变动幅度
7,070,000.00	0.00	
被投资公司情况		
公司名称	主要业务	上市公司占被投资公司权益比例（%）
惠州市力创五金制品有限公司	钢琴铁板制造和销售	30%

(2) 持有金融企业股权情况

公司名称	公司类别	最初投资成本（元）	期初持股数量（股）	期初持股比例（%）	期末持股数量（股）	期末持股比例（%）	期末账面价值（元）	报告期损益（元）	会计核算科目	股份来源
交通银行	商业银行	591,478.50	546,252	0%	546,252	0%	2,698,484.88	54,625.20	可供出售金融资产	购买
合计		591,478.50	546,252	--	546,252	--	2,698,484.88	54,625.20	--	--

(3) 证券投资情况

证券品种	证券代码	证券简称	最初投资成本（元）	期初持股数量（股）	期初持股比例（%）	期末持股数量（股）	期末持股比例（%）	期末账面价值（元）	报告期损益（元）	会计核算科目	股份来源
股票	601328	交通银行	591,478.50	546,252	0%	546,252	0%	2,698,484.88	54,625.20	可供出售金融资产	购买
合计			591,478.50	546,252	--	546,252	--	2,698,484.88	54,625.20	--	--

持有其他上市公司股权情况的说明

报告期内，公司可供出售金融资产为546,252股交通银行（601328.SH）股票。该交通银行股票系在1987年认购，并经历次送股和配股后形成的。

2、委托理财、衍生品投资和委托贷款情况

(1) 委托理财情况

单位：万元

受托人名称	委托理财金额	委托理财起始日期	委托理财终止日期	报酬确定方式	实际收回本金金额	本期实际收益	实际获得收益	是否经过法定程序	计提减值准备金额	是否关联交易	关联关系
广州农村商业银行股份有限公司	5,000	2012年08月24日	2013年11月23日	协议确定	5,000	52.36	52.36	是	0	否	否
广州农村商业银行股份有限公司	5,000	2012年11月30日	2013年01月30日	协议确定	5,000	0	0	是	0	否	否
合计	10,000	--	--	--	10,000	52.36	52.36	--	0	--	--

说明

本次委托银行理财系公司使用自有闲置资金,目前公司自有资金相对充裕,在保证公司正常经营和资金安全的前提下,使用闲置资金适度投资保本理财产品,能提高资金使用率,有利于维护公司及全体股东的利益。

(2) 衍生品投资情况

报告期末衍生品投资的持仓情况

 适用 不适用

说明

(3) 委托贷款情况

单位：万元

贷款对象	是否关联方	贷款金额	贷款利率	担保人或抵押物	贷款对象资金用途	展期、逾期或诉讼事项	展期、逾期或诉讼事项等风险的应对措施
合计	--	0	--	--	--	--	--

说明

无

3、募集资金使用情况

(1) 募集资金总体使用情况

单位：万元

募集资金总额	60,188.66
报告期投入募集资金总额	27,837.74
已累计投入募集资金总额	27,837.74
报告期内变更用途的募集资金总额	0
累计变更用途的募集资金总额	0
累计变更用途的募集资金总额比例 (%)	0%
募集资金总体使用情况说明	
截止 2012 年 12 月 31 日，本公司累计使用募集资金 27,837.74 万元。其中：对募集资金项目的投入 13,837.74 万元，使用超募资金归还长期借款 14,000 万元。至 2012 年 12 月 31 日止，募集资金账户余额为 33,485.23 万元(其中募集资金 32,816.44 万元，专户存储累计利息扣除手续费 668.79 万元，尚未置换的发行费用 465.52 万元)。	

(2) 募集资金承诺项目情况

单位：万元

承诺投资项目和超募资金投向	是否已变更项目(含部分变更)	募集资金承诺投资总额	调整后投资总额(1)	本报告期投入金额	截至期末累计投入金额(2)	截至期末投资进度(%) (3)=(2)/(1)	项目达到预定可使用状态日期	本报告期实现的效益	是否达到预计效益	项目可行性是否发生重大变化
承诺投资项目										
1. 珠江钢琴增城中高档立式钢琴产业基地	否	27,885.92	35,088.59	12,748.23	12,748.23	45.71%	2013 年 04 月 01 日	0		否
2. 珠江钢琴国家级企业技术中心增城研究院	否	1,202.6	1,202.6	256.75	256.75	21.52%	2013 年 04 月 01 日	0		否
3. 珠江钢琴北方营销中心	否	1,002.42	1,002.42	832.76	832.76	83.07%	2012 年 06 月 01 日	0		否
承诺投资项目小计	--	30,090.94	37,293.61	13,837.74	13,837.74	--	--		--	--
超募资金投向										
1. 归还银行贷款			14,000	14,000	14,000	100%				否
超募资金投向小计	--		14,000	14,000	14,000	--	--		--	--
合计	--	30,090.94	51,293.61	27,837.74	27,837.74	--	--	0	--	--

项目可行性发生重大变化的情况说明	无
超募资金的金额、用途及使用进展情况	适用 经公司 2012 年 8 月 15 日第三次临时股东大会，审议通过了《关于使用部分超募资金偿还银行贷款的议案》，决定使用超募资金偿还中国进出口银行广东分行提供的资金贷款 14,000 万元。经公司第二届董事会第十七次会议，审议通过《关于使用部分超募资金对募投项目追加投资的议案》，根据募投项目“珠江钢琴增城中高档立式钢琴产业基地”的实际需要，拟在 2010 年报备立项的基础上，以部分超募资金对该募投项目追加投入 7,202.67 万元，合计该项目总投资额为 35,088.59 万元。目前剩余的超募资金 8,895.05 万元尚未制定具体使用计划。
募集资金投资项目实	不适用
募集资金投资项目实	不适用
募集资金投资项目先期投入及置换情况	适用 2012 年 7 月 30 日，公司第二届董事会第十一次会议通过同意公司用 62,471,489.04 元募集资金置换预先已投入募集资金项目的自筹资金，并经立信会计师事务所（特殊普通合伙）专项审核，保荐机构发表了明确的同意意见。公司使用自筹资金先期投入募集资金项目共计人民币 62,471,489.04 元，其中珠江钢琴增城中高档立式钢琴产业基地项目置换金额 54,072,991.81 元，珠江钢琴国家级企业技术中心增城研究院项目置换金额 315,776.23 元，珠江钢琴北方营销中心项目置换金额 8,082,721.00 元。截至 2012 年 8 月止，公司预先投入募集资金投资项目的自筹资金已全部置换完毕。
用闲置募集资金暂时	不适用
项目实施出现募集资	不适用
尚未使用的募集资金用途及去向	尚未使用的募集资金均存放在募集资金账户里
募集资金使用及披露中存在的问题或其他情况	不存在

(3) 募集资金变更项目情况

单位：万元

变更后的项目	对应的原承诺项目	变更后项目拟投入募集资金总额(1)	本报告期实际投入金额	截至期末实际累计投入金额(2)	截至期末投资进度(%) (3)=(2)/(1)	项目达到预定可使用状态日期	本报告期实现的效益	是否达到预计效益	变更后的项目可行性是否发生重大变化
合计	--	0	0	0	--	--	0	--	--
变更原因、决策程序及信息披露情况说明(分具体项目)			无						

4、主要子公司、参股公司分析

主要子公司、参股公司情况

公司名称	公司类型	所处行业	主要产品或服务	注册资本	总资产 (元)	净资产 (元)	营业收入 (元)	营业利润 (元)	净利润 (元)
香港音乐贸易有限公司(原珠江钢琴集团香港有限公司)	子公司	文教体育用品制造业	物业投资 贸易活动	306,597.80	3,403,137.16	3,354,798.72	1,902,612.73	100,206.04	90,442.60
广州艾茉森电子有限公司	子公司	文教体育用品制造业	研发、生产、销售数码乐器及配件	16,000,000.00	13,861,796.69	10,645,670.49	20,935,777.63	560,633.56	584,835.73
珠江钢琴集团欧洲有限公司	子公司	文教体育用品制造业	研发、生产、销售钢琴及配件	24,926,983.00	25,059,126.37	22,792,820.50	28,695,124.12	170,062.36	122,252.57
浙江珠江德华钢琴有限公司	子公司	文教体育用品制造业	研发、生产、销售钢琴及配件	10,000,000.00	21,740,722.82	15,407,096.43	32,694,066.52	1,203,454.46	968,087.30
北京珠江钢琴制造有限公司	子公司	文教体育用品制造业	研发、生产、销售钢琴及配件	88,500,000.00	122,586,855.24	89,457,930.09	98,529,666.45	2,319,637.32	1,726,672.91
广州珠江恺撒堡钢琴有限公司	子公司	文教体育用品制造业	研发、制造销售钢琴及配件等	196,000,000.00	194,357,487.19	194,350,202.00		-589,976.25	-450,466.79
苏州珠江钢琴有限公司	子公司	文教体育用品制造业	研发、生产、销售钢琴及配件	1,000,000.00	999,115.21	999,115.21		705.71	705.71
广州珠江钢琴配件有限公司	子公司	文教体育用品制造业	生产、销售钢琴配件	5,000,000.00	10,786,934.26	6,167,838.77	22,502,439.23	685,925.97	803,241.97
广州珠江钢琴制造有限公司	子公司	文教体育用品制造业	研发、生产、销售钢琴及配件	30,000,000.00	55,626,261.72	48,537,344.80	136,998,595.51	2,120,610.19	1,585,912.37
佛山市三	参股公司	文教体育	铸造铁板	500,000.00	5,175,399.1	994,471.93	22,860,538.	297,516.6	219,660.52

水腾龙钢琴部件有限公司		用品制造业			7		57	7	
惠州市力创五金制品有限公司	参股公司	文教体育用品制造业	铸造铁板	23,570,000.00	65,885,974.61	19,950,329.08	6,997,837.40	-3,589,709.42	-3,619,709.42

主要子公司、参股公司情况说明

1、广州艾莱森电子有限公司实现净利润58.48万元，比去年同期 -176.96万元增长133.05%，主要是该公司2012年加大市场销售宣传和推销力度，实现数码钢琴规模快速增长所致；2、北京珠江钢琴制造有限公司实现净利润172.67万元，比去年同期7.5万元增长2202.27%，主要是该公司2011年完成基建，2012年正式全面投产使销售大幅增加所致。

报告期内取得和处置子公司的情况

适用 不适用

5、非募集资金投资的重大项目情况

单位：万元

项目名称	投资总额	本年度投入金额	截至期末累计实际投入金额	项目进度	项目收益情况
合计	0	0	0	--	--
非募集资金投资的重大项目情况说明					

七、公司控制的特殊目的主体情况

无

八、公司未来发展的展望

随着十八大会议精神的深入推进，拉动内需、新型城镇化发展、文化强国等战略落地，为中国乐器行业及珠江钢琴等乐器文化企业创造了良好的发展环境。珠江钢琴将牢固树立文化自觉和文化自信，秉承“诚信经营、规范运作、透明负责”的公司治理理念，深化与投资者的沟通互动，以诚信的道德品格、规范的运作管理、透明的信息披露，对全体投资者、客户、合作伙伴、员工和社会负责。同时，坚持调结构、抓创新、高端多元化发展，继续完善产业结构、拓展增值空间，进一步巩固行业领先地位，以科学的发展思路实现效益的持续增长，全面提高公司质量和价值，保障投资者收益的长期化与最大化，致力打造具有一流品牌影响力、倍受信任、倍受尊敬的上市公司。

(一) 可能对公司未来发展战略和经营目标的实现产生不利影响的所有风险因素：

1、宏观经济环境影响本公司业务的风险

钢琴消费属于人类精神文明消费，是物质文明发展到一定程度的产物，因此钢琴消费受宏观经济和音乐文化普及等多重因素影响。宏观经济的周期性波动将一定程度上影响消费者实际可支配收入水平以及消费者信心指数。虽然近几年我国的国内生产总值、国民可支配收入等经济指标持续向好，但是未来的经济走势依然可能受到国内外多种因素影响而发生波动，并将对公司钢琴销售产生一定的影响。

2、市场竞争加剧的风险

伴随着社会经济文化的发展，钢琴行业不断壮大并取得了巨大成就，目前我国已成为世界第一大钢琴生产国，但同时也形成了钢琴行业激烈竞争的市场格局。本公司经过多年的发展，目前已成为全球产量最大的钢琴制造商，在行业内享有较高

的市场地位及品牌影响力，但是在行业竞争日趋激烈的形势下，公司将面临着与国内外钢琴制造企业市场竞争加剧的风险。

（二）2013年主要工作思路

虽然未来发展存在上述风险因素，但公司多年发展形成了在品牌、技术和创新、规模、市场、人才和运营管理等多方面的核心竞争力，并在历年各种复杂环境下取得持续发展。为此，公司今后将继续立足主业，持续创新，推动高端乐器制造业业务和音乐文化业务联动发展，并借助各类金融服务和资本平台，逐步拓展音乐教育培训、音乐文化推广、类金融服务等相关业务，将珠江钢琴打造成为集钢琴制造、数码乐器、音乐教育、金融服务和文化业务为一体的综合乐器文化企业，促进企业效益持续提升。

1、钢琴业务方面：坚持以技术创新和国际化运营带动高端品牌影响力持续提升，以品牌提升带动产品结构持续优化，以营销创新、音乐文化业务发展和整合行业资源带动销售规模持续增长，以管理创新持续降低内部运营成本，全面提升主要产品盈利能力。

2、数码乐器业务方面：公司将发展以数码钢琴为主的多元化数码产品。坚持以自主发展和国际间合作发展相结合，一方面继续加大数码乐器自主创新力度，另一方面持续加大和数码乐器国际知名企业技术合作，提升数码乐器高端产能，完善市场网络布局，加速数码乐器发展，培育公司新的经济增长点。

3、音乐文化业务方面：加速市场布局，将公司艺术中心成功运作模式逐步向全国延伸；同时通过投资文化传播公司，进一步加速钢琴及音乐比赛、钢琴及音乐演出、钢琴音乐文化创意设计等文化服务业发展，以钢琴及数码乐器业务带动培育音乐文化业务、以音乐文化业务促进钢琴及数码乐器市场培育和公司品牌提升，加速从制造业向复合产业结构的转变。

4、类金融服务业务方面：将以设立小额贷款公司为契机，逐步发展类金融服务业务，为公司主业及关联延伸产业发展形成合力，对公司的上下游企业或个人提供扶持，促进主营业务的发展，并进一步拓宽公司盈利渠道。

九、董事会对会计师事务所本报告期“非标准审计报告”的说明

无

十、与上年度财务报告相比，会计政策、会计估计和核算方法发生变化的情况说明

无

十一、报告期内发生重大会计差错更正需追溯重述的情况说明

无

十二、与上年度财务报告相比，合并报表范围发生变化的情况说明

无

十三、公司利润分配及分红派息情况

报告期内利润分配政策特别是现金分红政策的制定、执行或调整情况

（一）公司现金分红政策的制定情况

根据《公司章程》规定，公司单一年度以现金方式分配的利润不少于当年度实现的可分配利润的10%。

根据公司2011年第四次临时股东大会审议通过的《股东未来分红回报规划（2012—2014）》，2012—2014年，公司计划在足额预留法定公积金、盈余公积金以后，每年向股东分配的现金股利不低于当年实现的可供分配利润的20%。

（二）公司现金分红政策的执行情况

根据2012年2月召开的公司2011年度股东大会审议通过的《2011年度利润分配方案》决议，公司以截至2011年末的股本

43,000万股为基数，向现有股东派发现金股利5,375万元（即每股0.125元，含税），该次利润分配方案符合《公司章程》规定及股东大会决议的要求，分红标准明确、清晰，决策程序完备，独立董事尽职履责，中小股东有充分表达意见和诉求的机会，中小股东的合法权益得到充分维护。

根据2013年3月11日公司第二届董事会第20次会议通过的《2012年度利润分配及资本公积金转增股本预案》，公司2012年度利润分配及资本公积金转增股本预案为：以截止2012年12月31日公司总股本478,000,000股为基数，向全体股东每10股派发现金1.2元人民币（含税）；同时进行资本公积金转增股本，以公司总股本478,000,000股为基础，向全体股东每10股转增10股，转增后公司总股本增加至956,000,000股。本次利润分配预案尚需提交股东大会审议。

本年度利润分配及资本公积金转增股本预案

 适用 不适用

每 10 股送红股数 (股)	0
每 10 股派息数 (元) (含税)	1.2
每 10 股转增数 (股)	10
分配预案的股本基数 (股)	478,000,000.00
现金分红总额 (元) (含税)	57,360,000.00
可分配利润 (元)	322,601,440.76
利润分配或资本公积金转增预案的详细情况	

公司近 3 年 (含报告期) 的利润分配方案及资本公积金转增股本方案情况

根据 2011 年 2 月 22 日召开的公司 2010 年度股东大会审议通过的《利润分配方案》，公司以截至 2010 年末的总股本 43,000 万股为基数，向全体股东每股派发 0.10 元 (含税) 现金股利，共派发现金股利 4,300 万元 (含税)。

根据 2012 年 2 月召开的公司 2011 年度股东大会审议通过的《2011 年度利润分配方案》决议，公司以截至 2011 年末的股本 43,000 万股为基数，向现有股东派发现金股利 5,375 万元 (即每股 0.125 元，含税)。

根据 2013 年 3 月 11 日公司第二届董事会第 20 次会议通过的《2012 年度利润分配及资本公积金转增股本预案》，公司 2012 年度利润分配及资本公积金转增股本预案为：以截止 2012 年 12 月 31 日公司总股本 478,000,000 股为基数，向全体股东每 10 股派发现金 1.2 元人民币 (含税)；同时进行资本公积金转增股本，以公司总股本 478,000,000 股为基础，向全体股东每 10 股转增 10 股，转增后公司总股本增加至 956,000,000 股。本次利润分配预案尚需提交股东大会审议。

公司近三年现金分红情况表

单位：元

分红年度	现金分红金额 (含税)	分红年度合并报表中归属于上市公司股东的净利润	占合并报表中归属于上市公司股东的净利润的比率 (%)
2012 年	57,360,000.00	182,497,272.27	31.43%
2011 年	53,750,000.00	144,996,601.61	37.07%
2010 年	43,000,000.00	118,110,897.40	36.41%

公司报告期内盈利且母公司未分配利润为正但未提出现金红利分配预案

 适用 不适用

十四、社会责任情况

公司是集钢琴研发、生产、销售与服务为一体，倡导钢琴、数码钢琴和音乐文化教育共发展的中国乐器行业龙头企业，是中国乐器行业唯一拥有“国家级企业技术中心”的“国家创新型试点企业”、“国家火炬计划重点高新技术企业”、“全国质量奖企业”，是国家文化产业示范基地，国家文化出口重点企业。

多年来，公司以“创造完美声音之源，做人类和谐生活高雅文化的使者”为企业使命，秉承“取于社会，用于社会，珠江钢琴永远服务于全社会”的企业宗旨，积极履行社会责任。

(一) 优质产品责任

作为全球最大的钢琴制造商和国内乐器龙头企业，公司一直坚持质量取胜战略，近年研制的专业高档品牌恺撒堡九尺音乐会钢琴，在金色大厅、国家大剧院、人民大会堂、复兴之路、金钟奖、亚运开幕式等各种大型活动中演奏，并受刘诗昆、

维阿杜等一批国内外钢琴大师赞誉“质量技术水准已接近世界顶级钢琴品牌”。同时，公司积极编制国家、行业标准，通过与南京师范大学、吉林大学等校企联合积极培育行业人才，致力提高行业质量水准。2012年12月，全国钢琴年会在广州举行，公司作为会员单位，组织发起了中国钢琴企业全球质量承诺倡议，国内几十家钢琴规模企业共同签署了倡议书。公司在2012年也荣获“广东省政府质量奖”、“广东老字号称号”、“广州十大诚信企业”等荣誉。

（二）股东与债权人权益责任

公司秉承“诚信经营、规范运作、透明负责”的公司治理理念，以严格的内部控制和规范的信息披露为支点，建立健全内幕信息管理制度，借助深交所、公司网站、巨潮资讯网等信息流转平台及时更新整理投资者关心的相关信息，对投资者的问题做到了百分之百回复，实现了与广大投资者充分、广泛的交流，对全体投资者、客户、合作伙伴、员工和社会负责。同时，坚持调结构、抓创新、高端多元化发展，继续完善产业结构、拓展增值空间，进一步巩固行业领先地位，以科学的发展思路实现效益的持续增长，全面提高公司质量和价值，保障投资者收益的长期化与最大化，致力打造具有一流品牌影响力、倍受信任、倍受尊敬的上市公司。

（三）员工成长责任

一是制定并实施《专业技术职务（技能资格）聘任规定》，进一步提升优秀管理技术人才的待遇，拓展了员工成长通道。二是选拔优秀生产技术骨干担任师傅、为优秀生产技能工人开办了第三期高技能人才师带徒培训班。三是组织竞岗竞聘。通过内部招聘，采用“赛马”方式，使一批生产一线员工脱颖而出。四是与吉林大学推进教育合作，搭建员工素质提升平台。五是与广州城市职业学院合作开办钢琴制造专业大专班，与南京师范大学合作开办钢琴制作与调律本科班，为公司和行业发展培育人才。

（四）环境友好责任

积极推进安全清洁生产，构建和谐发展环境。根据国家、地方相关法律法规要求，公司从社会和谐发展出发，建立了ISO9001、ISO10012、ISO14001管理体系、标准化管理、品牌管理体系并持续有效运行，推行清洁生产、安全生产、品牌发展，走资源消耗少、技术含量高、质量标准严、具有循环经济的可持续发展道路。公司是“广州市环境友好企业”。

2012年，公司安全生产工作良好，一般级及以上安全生产及火灾事故为零，死亡、重伤事故为零，未发生职业健康事故和环境污染事件，没有发生重大治安责任事故及刑事案件，没有发生对公司形象和稳定造成不利影响的事件。

（五）社会公益责任

公司全力支持教育，积极推动社会音乐文化的发展。公司从20世纪80年代开始，举办全国首次钢琴比赛，开创国内钢琴比赛先河；与中央音乐学院合办珠江钢琴培训中心，开创国内音乐教育的先河。近年来，每年出资支持各项社会音乐活动，特别是支持国家教育部的品牌赛事，其中包括由教育部批准、我司与中国艺术教育促进会联合主办的“珠江·恺撒堡”全国青少年钢琴大赛，以及由教育部主办、我司长期支持的珠江钢琴全国高校音乐教育专业大学生基本功比赛等等。2012年，公司与广州日报合作开展广娱大本营系列音乐讲座，支持中国（广州）星海国际合唱锦标赛、首届广东流行音乐节、第七届广州钢琴公开赛、第七届全国普通高等学校音乐学(师范类)专业本科学子基本功比赛等，为推进素质教育、发现和鼓励优秀钢琴人才、促进青少年儿童健康成长，为推动我国音乐教育事业的发展、培养更多具有全面素质的音乐教育人才贡献自己的力量。

十五、报告期内接待调研、沟通、采访等活动登记表

接待时间	接待地点	接待方式	接待对象类型	接待对象	谈论的主要内容及提供的资料
2012年08月03日	珠江钢琴本部、珠江钢琴木材处理基地	实地调研	机构	中信证券股份有限公司 揭力、陈希 广州长金投资管理有限公司 王香 安信基金资产管理有限责任公司 何潇	参观公司木材加工处理基地，了解钢琴使用木材种类、木材加工处理流程；参观钢琴总装配生产车间及产品展示厅。以访谈形式了解公司发展现状

					及未来展望等内容。
2012年08月07日	珠江钢琴本部、珠江钢琴木材处理基地	实地调研	机构	中国中投证券 徐晓芳 富国基金管理有限公司 吴琼 新思哲投资管理有限公司 曹铸 滙盛投资 黄基茂 深圳市恒运盛投资顾问有限公司 王冰诗	参观公司木材加工处理基地，了解钢琴使用木材种类、木材加工处理流程；参观钢琴总装配生产车间及产品展示厅。以访谈形式了解公司发展现状及未来展望等内容。
2012年08月21日	珠江钢琴本部、珠江钢琴木材处理基地	实地调研	机构	国海富兰克林基金管理有 限公司研究总监、基金经理 徐荔蓉 国海富兰克林基金 管理有限公司研究员龚旻 鹤 光大证券股份有限公司 造纸轻工分析师姜浩	参观公司木材加工处理基地，了解钢琴使用木材种类、木材加工处理流程；参观钢琴总装配生产车间及产品展示厅。以访谈形式了解公司发展现状及未来展望等内容。
2012年08月29日	珠江钢琴本部、珠江钢琴木材处理基地	实地调研	机构	广发证券股份有限公司 邓升军、汤俊兴业证券股份有 限公司 雒雅梅、廖辰轩 光大保德信基金管理有限 公司 徐俊新华资产管理股 份有限公司 曹平璘海富通 基金管理有限公司 朱铭杰 景顺长城基金管理有限公 司 李林岭 泽熙投资 方 军平	参观公司木材加工处理基地，了解钢琴使用木材种类、木材加工处理流程；参观钢琴总装配生产车间及产品展示厅。以访谈形式了解公司发展现状及未来展望等内容。
2012年09月14日	珠江钢琴本部、珠江钢琴木材处理基地	实地调研	机构	国海证券股份有限公司 刘金沪、崔励东兴证券股份有 限公司 孙玉娇	参观公司木材加工处理基地，了解钢琴使用木材种类、木材加工处理流程；参观钢琴总装配生产车间及产品展示厅。以访谈形式了解公司发展现状及未来展望等内容。
2012年10月30日	珠江钢琴本部	实地调研	机构	鹏华基金管理有限公司营 业策划部黄敏嫦组织其客 户及合作伙伴约九十余人 民生证券研究所研究员 王 力	参观钢琴总装配生产车间及产品展示厅。以访谈形式了解公司发展现状及未来展望等内容。
2012年12月04日	珠江钢琴本部	实地调研	机构	国海证券股份有限公司 刘金沪 广发基金 侯 滴	参观钢琴总装配生产车间及产品展示厅。以访谈形式了解公司发展现状及未来展望等内容。

第五节 重要事项

一、重大诉讼仲裁事项

适用 不适用

本年度公司无重大诉讼、仲裁事项。

媒体质疑情况

适用 不适用

本年度公司无媒体质疑事项。

二、上市公司发生控股股东及其关联方非经营性占用资金情况

股东或关联人名称	占用时间	发生原因	期初数 (万元)	报告期新增占用金额 (万元)	报告期偿还总金额 (万元)	期末数 (万元)	预计偿还方式	预计偿还金额 (万元)	预计偿还时间 (月份)
广州市国有资产监督管理委员会	不适用	不适用	0	0	0	0	其他	0	-
合计			0	0	0	0	--	0	--
期末合计值占期末净资产的比例(%)	0%								
相关决策程序	不适用								
当期新增大股东及其附属企业非经营性资金占用情况的原因、责任人追究及董事会拟定采取措施的情况说明	不适用								
未能按计划清偿非经营性资金占用的原因、责任追究情况及董事会拟定采取的措施说明	不适用								
注册会计师对资金占用的专项审核意见的披露索引	不适用								

三、破产重整相关事项

无

四、资产交易事项

1、收购资产情况

交易对方或最终控制方	被收购或置入资产	交易价格(万元)	进展情况	自购买日起至报告期末为上市公司贡献的净利润(万元)(适用于非同一控制下的企业合并)	自本期初至报告期末为上市公司贡献的净利润(万元)(适用于同一控制下的企业合并)	该资产为上市公司贡献的净利润占利润总额的比率(%)	是否为关联交易	与交易对方的关联关系(适用关联交易情形)	披露日期	披露索引
惠州市力创五金制品有限公司	收购30%股权	707	已经完成				否	该公司为我公司加工钢琴铁板。	2012年12月26日	登载于《巨潮资讯网》《证券时报》《中国证券报》《上海证券报》《证券日报》上的《公司对外投资公告》

收购资产情况概述

2、出售资产情况

无

3、企业合并情况

无

五、公司股权激励的实施情况及其影响

无

六、重大关联交易

1、与日常经营相关的关联交易

关联交易方	关联关系	关联交易类型	关联交易内容	关联交易定价原则	关联交易价格	关联交易金额(万元)	占同类交易金额的比例(%)	关联交易结算方式	市场价格	披露日期	披露索引
-------	------	--------	--------	----------	--------	------------	---------------	----------	------	------	------

佛山市三水腾龙钢琴部件有限公司	联营公司		加工费			1107.50	31.20%				
合计				--	--	1107.50	31.20%	--	--	--	--
大额销货退回的详细情况				不适用							
关联交易的必要性、持续性、选择与关联方（而非市场其他交易方）进行交易的原因				报告期内，公司与关联方发生的关联交易，均以真实交易为依据，以经济必要为依托，遵循了市场定价、公允交易的原则。							
关联交易对上市公司独立性的影响				无影响							

2、资产收购、出售发生的关联交易

无

3、共同对外投资的重大关联交易

无

4、关联债权债务往来

是否存在非经营性关联债权债务往来

√ 是 □ 否

关联方	关联关系	债权债务类型	形成原因	是否存在非经营性资金占用	期初余额（万元）	本期发生额（万元）	期末余额（万元）
广州珠江钢琴配件有限公司	子公司	应收关联方债权	往来款	是		126.33	126.33

5、其他重大关联交易

无

七、重大合同及其履行情况

1、托管、承包、租赁事项情况

(1) 托管情况

托管情况说明

无

为公司带来的损益达到公司报告期利润总额 10%以上的项目

适用 不适用

(2) 承包情况

承包情况说明

无

为公司带来的损益达到公司报告期利润总额 10%以上的项目

适用 不适用

(3) 租赁情况

租赁情况说明

无

为公司带来的损益达到公司报告期利润总额 10%以上的项目

适用 不适用

2、担保情况

无

3、其他重大合同

无

八、承诺事项履行情况

1、公司或持股 5%以上股东在报告期内或持续到报告期内的承诺事项

承诺事项	承诺方	承诺内容	承诺时间	承诺期限	履行情况
股改承诺					
收购报告书或权益变动报告书中所作承诺					
资产重组时所作承诺					
首次公开发行或再融资时所作承诺	广州市人民政府国有资产监督管理委员会	广州市人民政府国有资产监督管理委员会承诺：1、在我委作为珠江钢琴的股东或实际控制人期间，将通过合法的法律手段和程序，反对珠江钢	2012 年 05 月 28 日		正常履行

	<p>琴收购红棉吉它、红棉提琴资产或股权，并在珠江钢琴股东大会表决时，对任何关于收购红棉吉它、红棉提琴相关资产及股权的议案，均投反对票。2、自发行人股票在证券交易所上市之日起三十六个月之内，不转让或委托他人管理其在本次发行前已直接或间接持有的发行人股份，也不由发行人回购该部分股份。3、未来如有在发行人主营业务范围相关业务的商业机会，本委将优先介绍给发行人；对发行人已进行建设或拟投资建设的项目，本委将在投资方向与项目选择上避免与发行人相同或相似；如未来本委所控制的企业拟进行与发行人相同或相似的经营业务，本委将行使否决权，避免与发行人发生同业竞争，以维护发行人的利益。</p>			
--	---	--	--	--

		<p>4、公司原为国有独资公司，2007 年经广州市国资委（德国资批【2007】70 号文）批复，向国有股东分配利润 18,684.28 万元。2008 年由有限公司变更为股份公司，市国资委批准公司在 2013 年底前对离退休人员进行社会化安置的费用可据实从应付原国有股东利润中列支，因尚有部分项目内容、发放人员范围、补贴标准暂未明确，广州市国资委已出具承诺，公司上市后 36 个月内，将不会提请领取上述应付股利，也不会通过其他间接方法要求公司变相支付上述应付股利。</p>			
其他对公司中小股东所作承诺	公司	<p>承诺将在 2012 年 12 月 31 日前终止向广州红棉吉它有限公司、广州市红棉提琴有限公司、广州埃士顿有限公司三家公司出租房产物业。</p>	2012 年 06 月 28 日		延期到 2013 年 12 月 31 日前完成
	公司	<p>承诺使用超募资金 14,000.00</p>	2012 年 07 月 18		正常履行

		万元偿还中国进出口银行广东省分行提供的银行贷款后十二个月内不进行证券投资等高风险投资	日		
承诺是否及时履行	是				
未完成履行的具体原因及下一步计划	具体情况请见 2012 年 12 月 29 日登载于巨潮资讯网上的《公司关于承诺进展专项公告》。				
是否就导致的同业竞争和关联交易问题作出承诺	否				
承诺的解决期限	不适用				
解决方式	不适用				
承诺的履行情况	正常履行				

2、公司资产或项目存在盈利预测，且报告期仍处在盈利预测期间，公司就资产或项目达到原盈利预测及其原因做出说明

无

九、聘任、解聘会计师事务所情况

现聘任的会计事务所

境内会计师事务所名称	立信会计师事务所（特殊普通合伙）
境内会计师事务所报酬（万元）	78.95
境内会计师事务所审计服务的连续年限	9
境内会计师事务所注册会计师姓名	王翼初、徐聘
境外会计师事务所名称（如有）	无
境外会计师事务所审计服务的连续年限（如有）	不适用
境外会计师事务所注册会计师姓名（如有）	不适用

当期是否改聘会计师事务所

是 否

聘请内部控制审计会计师事务所、财务顾问或保荐人情况

适用 不适用

报告期内，公司聘请了立信会计师（特殊普通合伙）为内部控制审计会计师事务所，费用包含在2012年全年总报酬78.95万元内。

十、监事会、独立董事（如适用）对会计师事务所本报告期“非标准审计报告”的说明

不适用

十一、处罚及整改情况

无

整改情况说明

无

董事、监事、高级管理人员、持股 5%以上的股东涉嫌违规买卖公司股票且公司已披露将收回涉嫌违规所得收益的情况

适用 不适用

十二、年度报告披露后面临暂停上市和终止上市情况

不适用

十三、其他重大事项的说明

报告期内公司一名董事成员发生变化，详细情况请见登载于巨潮资讯网（www.cninfo.com.cn）的公告:2012年6月9号披露的《关于董事长辞职的公告》、2012年6月26号披露的《2012年第二次临时股东大会决议公告》及《第二届董事会第八次会议决议公告》。

十四、公司子公司重要事项

无

十五、公司发行公司债券的情况

无

第六节 股份变动及股东情况

一、股份变动情况

	本次变动前		本次变动增减(+,-)					本次变动后	
	数量	比例(%)	发行新股	送股	公积金转股	其他	小计	数量	比例(%)
一、有限售条件股份	430,000,000	100%				15,000	15,000	430,015,000	89.96%
1、国家持股	396,000,000	92.09%				-4,752,000	-4,752,000	391,248,000	81.85%
2、国有法人持股	4,000,000	0.93%				4,752,000	4,752,000	8,752,000	1.83%
3、其他内资持股	26,240,000	6.1%				950,000	950,000	27,190,000	5.69%
其中：境内法人持股	14,000,000	3.26%						14,000,000	2.93%
境内自然人持股	12,240,000	2.85%				950,000	950,000	13,190,000	2.76%
4、外资持股								0	0%
其中：境外法人持股								0	0%
境外自然人持股								0	0%
5、高管股份	3,760,000	0.87%				-935,000	-935,000	2,825,000	0.59%
二、无限售条件股份	0	0%	48,000,000			-15,000	47,985,000	47,985,000	10.04%
1、人民币普通股			48,000,000			-15,000	47,985,000	47,985,000	10.04%
2、境内上市的外资股								0	0%
3、境外上市的外资股								0	0%
4、其他								0	0%
三、股份总数	430,000,000	100%	48,000,000			0	48,000,000	478,000,000	100%

股份变动的的原因

经中国证券监督管理委员会证监许可[2012]472号《关于核准广州珠江钢琴集团股份有限公司首次公开发行股票的批复》文件核准，并经深圳证券交易所《关于广州珠江钢琴集团股份有限公司人民币普通股股票上市的通知》[深证上[2012]144号]同意，本公司发行人民币普通股（A股）股票4800万股，发行价格为13.5元，本次发行募集资金总额为人民币648,000,000.00元，扣除各项发行费用人民币46,113,403.25元，实际募集资金净额人民币601,886,596.75元。

2012年6月25日，王润培先生卸任公司第二届董事会董事长职务，其持有公司95万股股票，同日，施少斌先生当选为公司第二届董事会董事长，其于2012年8月17日通过二级市场购入公司1.5万股股票，为此，公司高管股份发生变动。

股份变动的批准情况

√ 适用 □ 不适用

经中国证券监督管理委员会证监许可[2012]472号《关于核准广州珠江钢琴集团股份有限公司首次公开发行股票的批复》文件核准，并经深圳证券交易所《关于广州珠江钢琴集团股份有限公司人民币普通股股票上市的通知》[深证上[2012]144]同意。

股份变动的过户情况

股份变动对最近一年和最近一期基本每股收益和稀释每股收益、归属于公司普通股股东的每股净资产等财务指标的影响

适用 不适用

公司认为必要或证券监管机构要求披露的其他内容

无

二、证券发行与上市情况

1、报告期末近三年历次证券发行情况

股票及其衍生证券名称	发行日期	发行价格（或利率）	发行数量	上市日期	获准上市交易数量	交易终止日期
股票类						
珠江钢琴	2012年05月21日	13.5	48,000,000	2012年05月30日	48,000,000	
可转换公司债券、分离交易可转债、公司债类						
权证类						

前三年历次证券发行情况的说明

无

2、公司股份总数及股东结构的变动、公司资产和负债结构的变动情况说明

公司上市后，股本由原来的430,000,000股，增加到478,000,000股，影响所有者权益中股本增加了48,000,000元，资本公积增加了553,886,596.75元，合计增加601,886,596.75元。考虑股本变动因素的资产负债率和产权比率分别为16.91%和20.35%，不考虑股本变动的资产负债率和产权比率分别为24.19%和31.90%，由于股本变动使资产负债率和产权比率各下降了7.28%和11.56%。

3、现存的内部职工股情况

无

三、股东和实际控制人情况

1、公司股东数量及持股情况

单位：股

报告期股东总数	13,093	年度报告披露日前第5个交易日末股东总数	14,466					
持股5%以上的股东持股情况								
股东名称	股东性质	持股比例（%）	报告期末持股数量	报告期内增减变动情况	持有有限售条件的股份	持有无限售条件的股份	质押或冻结情况	
							股份状态	数量

					数量	数量		
广州市人民政府国有资产监督管理委员会	国家	81.85%	391,248,000	-4,752,000	391,248,000	0	0	
广州市金宏利贸易发展有限公司	境内非国有法人	2.09%	10,000,000		10,000,000			
全国社会保障基金理事会转持三户	国有法人	1%	4,800,000	4,800,000	4,800,000			
广州无线电集团有限公司	国有法人	0.83%	3,952,000	-48,000	3,952,000			
上海知音琴行有限公司	境内非国有法人	0.63%	3,000,000		3,000,000			
中国工商银行—富兰克林国海中国收益证券投资基金	其他	0.23%	1,079,191	1,079,191		1,079,191		
高芷芬	境内自然人	0.22%	1,041,900	1,041,900		1,041,900		
王润培	境内自然人	0.2%	950,000		950,000			
泰康人寿保险股份有限公司—万能—一个险—万能	其他	0.19%	887,026	887,026		887,026		
广州市欧雅乐器有限公司	境内非国有法人	0.13%	600,000		600,000			
战略投资者或一般法人因配售新股成为前 10 名股东的情况（如有）	无							
上述股东关联关系或一致行动的说明	广州无线电集团有限公司是广州市人民政府国有资产监督管理委员会下属企业，未知上述其他股东之间是否存在关联关系，也未知是否属于《上市公司股东持股变动信息披露管理办法》规定的一致行动人。							
前 10 名无限售条件股东持股情况								
股东名称	年末持有无限售条件股份数量（注 4）		股份种类					
			股份种类	数量				
中国工商银行—富兰克林国海中国收益证券投资基金	1,079,191		人民币普通股	1,079,191				
高芷芬	1,041,900		人民币普通股	1,041,900				
泰康人寿保险股份有限公司—万能—一个险—万能	887,026		人民币普通股	887,026				
中国银行—富兰克林国海研究精	519,934		人民币普通股	519,934				

选股票型证券投资基金			
淮南矿业(集团)有限责任公司企业年金计划—中国工商银行	397,400	人民币普通股	397,400
李胜	380,000	人民币普通股	380,000
罗冠棠	350,000	人民币普通股	350,000
中国农业银行—南方中证 500 指数证券投资基金(LOF)	303,392	人民币普通股	303,392
郭能太	303,304	人民币普通股	303,304
宏源证券—建行—宏源证券宏源 5 号优选成长集合资产管理计划	285,000	人民币普通股	285,000
前 10 名无限售流通股股东之间,以及前 10 名无限售流通股股东和前 10 名股东之间关联关系或一致行动的说明	未知上述股东之间是否存在关联关系,也未知是否属于《上市公司股东持股变动信息披露管理办法》规定的一致行动人。		
参与融资融券业务股东情况说明(如有)	无		

2、公司控股股东情况

法人

控股股东名称	法定代表人/单位负责人	成立日期	组织机构代码	注册资本	主要经营业务
广州市人民政府国有资产监督管理委员会	黄伟林	2005 年 02 月 02 日	77119611—X	—	—
经营成果、财务状况、现金流和未来发展策略等	—				
控股股东报告期内控股和参股的其他境内外上市公司的股权情况	—				

报告期控股股东变更

适用 不适用

3、公司实际控制人情况

法人

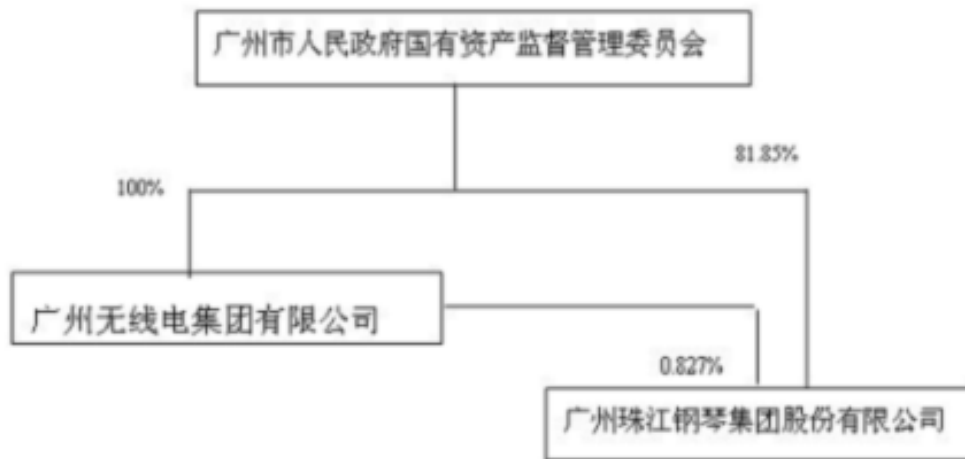
实际控制人名称	法定代表人/单位负责人	成立日期	组织机构代码	注册资本	主要经营业务
广州市人民政府国有资产监督管理委员会	黄伟林	2005 年 02 月 02 日	77119611—X	—	—

经营成果、财务状况、现金流和未来发展策略等	—
实际控制人报告期内控制的其他境内外上市公司的股权情况	—

报告期实际控制人变更

适用 不适用

公司与实际控制人之间的产权及控制关系的方框图



实际控制人通过信托或其他资产管理方式控制公司

适用 不适用

4、其他持股在 10%以上的法人股东

无

四、公司股东及其一致行动人在报告期提出或实施股份增持计划的情况

无

第七节 董事、监事、高级管理人员和员工情况

一、董事、监事和高级管理人员持股变动

姓名	职务	任职状态	性别	年龄	任期起始日期	任期终止日期	期初持股数（股）	本期增持股份数量（股）	本期减持股份数量（股）	期末持股数（股）
施少斌	董事长	现任	男	44	2012年06月25日	2014年12月25日	0	15,000	0	15,000
李建宁	副董事长、总经理	现任	男	45	2011年12月26日	2014年12月25日	405,000	0	0	405,000
黄贤兴	董事	现任	男	50	2013年02月26日	2014年12月25日	0	0	0	0
麦俊桦	董事	现任	女	51	2011年12月26日	2014年12月25日	405,000	0	0	405,000
张捷	独立董事	现任	男	59	2011年12月26日	2014年12月25日	0	0	0	0
曾炳权	独立董事	现任	男	62	2011年12月26日	2014年12月25日	0	0	0	0
吴裕英	独立董事	现任	女	57	2011年12月26日	2014年12月25日	0	0	0	0
王晓华	独立董事	现任	男	51	2011年12月26日	2014年12月25日	0	0	0	0
涂宇亮	独立董事	现任	男	31	2011年12月26日	2014年12月25日	0	0	0	0
陈婉仪	监事	现任	女	58	2011年12月26日	2014年12月25日	0	0	0	0
冯建敏	监事	现任	男	58	2013年02月26日	2014年12月25日	0	0	0	0
李穗娟	监事	现任	女	39	2011年12月26日	2014年12月25日	100,000	0	0	100,000
麦燕玉	副总经理	现任	女	48	2011年12月26日	2014年12月25日	405,000	0	0	405,000
梁志伟	副总经理	现任	男	55	2011年12月26日	2014年12月25日	405,000	0	0	405,000
张朝岩	副总经理	现任	男	55	2011年12月26日	2014年12月25日	405,000	0	0	405,000

肖巍	副总经理	现任	男	40	2011年12月26日	2014年12月25日	100,000	0	0	100,000
杨伟华	董事会秘书	现任	男	36	2011年12月26日	2014年12月25日	180,000	0	0	180,000
王润培	原董事长	离任	男	61	2011年12月26日	2012年6月25日	950,000	0	0	950,000
曾郴湘	董事	离任	男	46	2011年12月26日	2013年02月02日	405,000	0	0	405,000
郝俐华	监事	离任	女	55	2011年12月26日	2013年02月26日	0	0	0	0
合计	--	--	--	--	--	--	3,760,000	15,000	0	3,775,000

二、任职情况

公司现任董事、监事、高级管理人员最近5年的主要工作经历

1、施少斌先生 1968年3月出生，中国籍，工商管理硕士、企业管理博士（在读），高级工程师，现任本公司董事长、党委书记、技术中心主任。

2、李建宁先生 1967年3月出生，中国籍，本科学历，工程师，现任本公司副董事长、总经理、技术中心常务副主任。

3、黄贤兴先生，1963年12月出生，中国籍，研究生学历，经济师，现任本公司董事、党委副书记、纪委书记。

4、麦俊桦女士 1961年12月出生，中国籍，本科学历，助理统计师，现任本公司董事、工会主席。

5、张捷先生 1953年10月出生，中国籍，博士学历，教授，现任本公司独立董事、暨南大学教授及暨南大学资源环境与可持续发展研究所所长。

6、曾炳权先生 1950年2月出生，中国籍，硕士学历，高级会计师、注册会计师，现任广州岭南会计师事务所有限公司董事长、主任会计师，广州珠江实业开发股份有限公司及本公司独立董事。

7、吴裕英女士 1955年7月出生，中国籍，硕士学历，高级会计师、注册会计师，现任广州广日股份有限公司董事、总经理，广州广日集团有限公司董事，广州酒家集团股份有限公司、广州普邦园林股份有限公司及本公司独立董事。

8、涂宇亮先生 1981年10月出生，中国籍，硕士学历，钢琴演奏家，现任星海音乐学院钢琴系讲师、本公司独立董事。

9、王晓华先生 1961年4月出生，中国籍，硕士学历，现任广东广信君达律师事务所合伙人会议主席、负责人，广东省政协常委，广州市人民政府法律咨询专家，广东肇庆星湖生物科技股份有限公司、广州酒家集团股份有限公司及本公司独立董事。

10、陈婉仪女士 1954年9月出生，中国籍，在职研究生学历，经济师、注册税务师（非执业），现任广州市建筑集团有限公司、广州酒家集团股份有限公司及本公司监事会主席。

11、冯建敏先生 1955年1月出生，中国籍，研究生学历，现任广州市建筑集团有限公司监事及本公司监事。

12、李穗娟女士 1973年9月出生，中国籍，大专学历，助理会计师，现任本公司职工代表监事、财务会计部副经理。

13、麦燕玉女士 1964年2月出生，中国籍，大专学历，会计师，现任本公司副总经理、财务负责人、财务会计部经理。

14、梁志伟先生 1957年10月出生，中国籍，大专学历，现任本公司副总经理、技术中心常务副主任。

15、张朝岩先生 1957年8月出生，中国籍，本科学历，经济师，现任本公司副总经理。

16、肖巍先生 1972年9月出生，中国籍，工程硕士，研究生学历，现任本公司副总经理、技术中心副主任。

17、杨伟华先生 1976年4月出生，中国籍，本科学历，乐器设计(钢琴)工艺美术师，现任本公司董事会秘书、证券事务部经理。

在股东单位任职情况

 适用 不适用

在其他单位任职情况

 适用 不适用

任职人员姓名	其他单位名称	在其他单位担任的职务	任期起始日期	任期终止日期	在其他单位是否领取报酬津贴
张捷	暨南大学	教授	1999年11月20日	—	是
张捷	暨南大学资源环境与可持续发展研究所	所长	2012年4月1日	—	否
曾炳权	广州岭南会计师事务所有限公司	董事长	1999年12月01日	—	是
曾炳权	广州珠江实业开发股份有限公司	独立董事	2011年06月28日	2014年06月27日	是
吴裕英	广州广日集团有限公司	董事	2012年11月19日	—	否
吴裕英	广州广日专用汽车有限公司	董事	2010年07月01日	2013年06月30日	否
吴裕英	广州环保投资有限公司	董事	2012年05月01日	2015年04月30日	否
吴裕英	广州广日环保能源发展有限公司	董事	2010年06月01日	2013年05月31日	否
吴裕英	广州广日电梯工业有限公司	董事	2010年06月01日	2013年05月31日	否
吴裕英	广州广日物流有限公司	董事	2010年06月01日	2013年05月31日	否
吴裕英	广州塞维拉轨道系统有限公司	董事	2010年06月01日	2013年05月31日	否
吴裕英	广州广日智能停车设备有限公司	董事	2010年06月01日	2013年05月31日	否
吴裕英	广州广日股份有限公司	董事 总经理	2012年07月01日	2015年06月30日	是
吴裕英	香港安捷通电梯有限公司	董事 总经理	2010年06月01日	2013年05月31日	否
吴裕英	香港艺宏发展有限公司	董事 总经理	2010年06月01日	2013年05月31日	否
吴裕英	广州酒家集团股份有限公司	独立董事	2012年04月12日	2015年04月11日	是
吴裕英	广州普邦园林股份有限公司	独立董事	2010年08月02日	2013年08月01日	是
吴裕英	广州广鼎环保技术有限公司	董事	2011年10月01日	2014年09月30日	否
王晓华	广东广信律师事务所	主任	2009年11月01日	2013年12月31日	是
王晓华	广东肇庆星湖生物科技股份有限公司	独立董事	2011年06月20日	2014年06月19日	是
王晓华	广州酒家集团股份有限公司	外部董事	2012年04月12日	2015年04月11日	是
涂宇亮	星海音乐学院	讲师	2004年07月01日	—	是
陈婉仪	广州市建筑集团有限公司	监事会主席	2012年11月16日	—	否
陈婉仪	广州酒家集团股份有限公司	监事会主席	2012年04月12日	2015年04月11日	否
冯建敏	广州市建筑集团有限公司	监事	2012年11月16日	—	否
在其他单位任职情况的说明	无				

三、董事、监事、高级管理人员报酬情况

董事、监事、高级管理人员报酬的决策程序、确定依据

(一) 董事、监事、高级管理人员报酬的决策程序：公司董事、监事、高级管理人员报酬情况严格按照公司制定的《董事会议事规则》、《章程》等执行，符合《公司法》的有关规定。

(二) 董事、监事、高级管理人员报酬确定依据：依据公司的经营状况和个人的经营业绩确定相关人员的报酬。独立董事津贴为5万元/年（税前）。

公司报告期内董事、监事和高级管理人员报酬情况（单位：元）

姓名	职务	性别	年龄	任职状态	从公司获得的应付报酬总额	从股东单位获得的报酬总额	报告期末实际获得报酬
施少斌	董事长	男	45	现任	181,679.64	0.00	181,679.64
李建宁	副董事长、总经理	男	46	现任	873,266.78	0.00	873,266.78
曾郴湘	董事	男	47	离任	817,091.90	0.00	817,091.90
麦俊桦	董事	女	52	现任	874,226.78	0.00	874,226.78
张捷	独立董事	男	60	现任	50,000.00	0.00	50,000.00
曾炳权	独立董事	男	63	现任	50,000.00	0.00	50,000.00
吴裕英	独立董事	女	58	现任	50,000.00	0.00	50,000.00
王晓华	独立董事	男	52	现任	50,000.00	0.00	50,000.00
涂宇亮	独立董事	男	32	现任	50,000.00	0.00	50,000.00
陈婉仪	监事会主席	女	59	现任	0.00	190,000.00	190,000.00
郝俐华	监事	女	55	离任	0.00	144,000.00	144,000.00
李穗娟	监事	女	40	现任	89,482.89	0.00	89,482.89
麦燕玉	副总经理	女	49	现任	873,386.78	0.00	873,386.78
梁志伟	副总经理	男	56	现任	873,386.78	0.00	873,386.78
张朝岩	副总经理	男	56	现任	850,000.00	0.00	850,000.00
肖巍	副总经理	男	41	现任	500,332.99	0.00	500,332.99
杨伟华	董事会秘书	男	37	现任	177,787.78	0.00	177,787.78
合计	--	--	--	--	6,360,642.32	334,000.00	6,694,642.32

公司董事、监事、高级管理人员报告期内被授予的股权激励情况

适用 不适用

四、公司董事、监事、高级管理人员离职和解聘情况

姓名	担任的职务	类型	日期	原因
王润培	董事长	离职	2012年06月25日	年龄及身体原因提出辞职

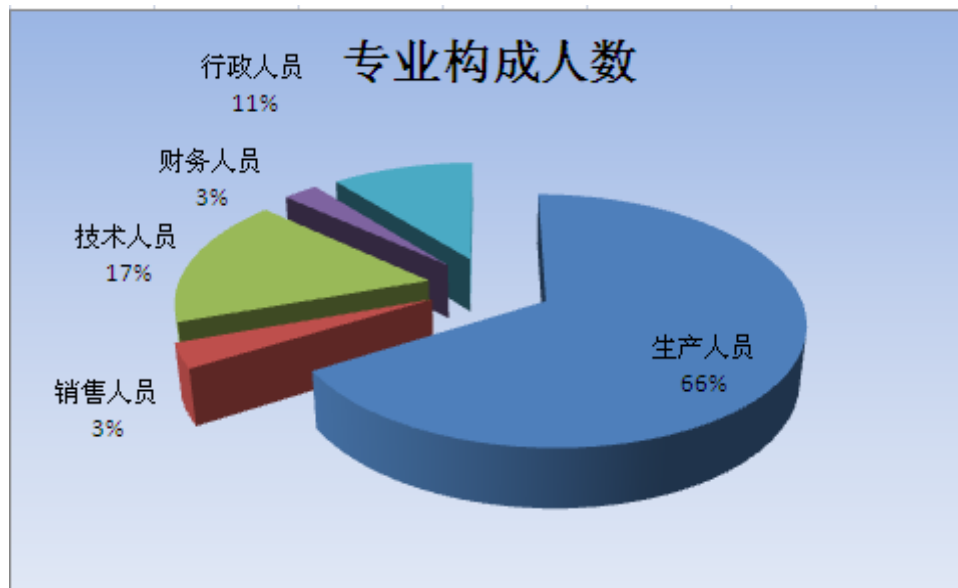
五、报告期核心技术团队或关键技术人员变动情况（非董事、监事、高级管理人员）

报告期内无核心技术团队或关键技术人员变动情况。

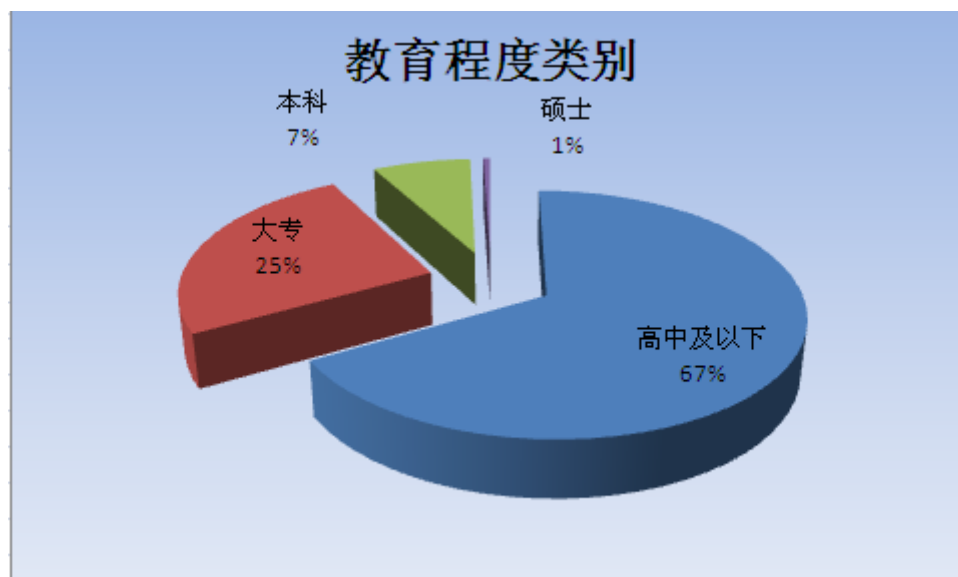
六、公司员工情况

（一）截至 2012 年 12 月 31 日，公司员工人数为 1707 人。

（二）员工构成情况：生产人员 1132 人；销售人员 55 人；技术人员 291 人；财务人员 45；行政人员 184 人。合计 1707 人。



（三）员工教育程度情况：高中及以下1139人；大专432人；本科127人；硕士9人。



（四）员工培训计划

近年来，公司不断加大高技能人才的培养，从2011年开始每年都开办了高技能人才培训班，培训人数每年都逐年上升；与广州城市学院开展合作，培养我司在在职的钢琴制造人才，在今后与城市职业学院会建立更加紧密的合作关系，在我司招聘

的人员中，选派一些人到学校进行全脱产的专业学习；从2010年开始与南京师范大学合作培养本科层次的钢琴制作和调律专业，为公司的长远发展打下基础；2012年招聘应届大学生和专业人才数十人；为我司聘请的德国专家配备团队，提高技术队伍的水平；在KA厂新招聘了10人，接受我司高级技术总监的专业培训。

（五）公司需承担费用的离退休职工人数

截至2012年12月31日，公司需承担费用的离退休职工人数为48人。

第八节 公司治理

一、公司治理的基本状况

报告期内，公司严格按照《公司法》、《证券法》、《深圳证券交易所股票上市规则》、《深圳证券交易所中小企业板上市公司规范运作指引》和其他相关法律、法规的有关规定，不断完善公司法人治理结构，健全内部控制体系。报告期内，公司整体运作较为规范、独立性强、信息披露规范，公司治理实际情况与中国证监会有关规范性文件要求不存在差异，未收到被监管部门采取行政监管措施的有关文件，无需限期整改。

（一）股东大会运作情况

报告期内共召开股东大会5次，审议议案15项。历次股东大会均按照《公司法》、《公司章程》的规定发布召开股东大会的通知，并有见证律师现场见证。

（二）董事会运作情况 公司现有董事9名，独立董事5名。报告期内，一名董事辞职，公司按照《公司章程》规定的程序进行了补选，保证董事会的正常运行。报告期内，董事会共召开会议17次，审议议案79项。公司全体董事能够依据《公司章程》、《董事会议事规则》勤勉尽职开展各项工作，不存在连续2次不参加董事会会议的情形。独立董事对募集资金使用、公司治理等重大事项发表了明确的独立意见。

（三）监事会运作情况 公司现有监事3名，职工监事1名。

公司监事能够按照《监事会议事规则》等的要求，本着对股东负责的态度，认真履行职责。报告期内，监事会共召开会议4次，审议议案6项。对定期报告、募集资金使用等进行审议和监督，切实维护中小股东利益。

（四）内审部门运作情况 公司成立了专门的审计部门并配备了专职人员。内审部门定期对公司募集资金存储和使用、财务报告、内控情况、子公司的经营情况等进行审计与监督，提交工作报告由审计委员会审议，有力加强了公司的规范运作。

（五）信息披露与投资者关系管理

报告期内，公司按照《深圳证券交易所股票上市规则》及有关法律法规，制定了《信息披露管理制度》以及《投资者关系管理办法》，加强信息披露和投资者关系管理，并指定了《证券时报》、《上海证券报》、《中国证券报》、《证券日报》和《巨潮资讯网》为公司指定的信息披露报纸和网站，真实、准确、完整、及时的披露相关信息。同时，公司建立了畅通的沟通渠道，通过投资者专线电话、投资者关系网络互动平台等方式与投资者进行充分的沟通交流。

（六）内部控制制度情况

报告期内，公司制定及修订了《募集资金使用管理办法》、《信息披露管理制度》等28项制度。

公司治理与《公司法》和中国证监会相关规定的要求是否存在差异

是 否

公司治理与《公司法》和中国证监会相关规定的要求不存在差异。

公司治理专项活动开展情况以及内幕信息知情人登记管理制度的制定、实施情况

根据中国证券监督管理委员会《关于开展加强上市公司治理专项活动有关事项的通知》（证监公司字【2007】28号）和中国证监会广东监管局《关于在辖区新上市公司中开展加强公司治理专项活动的通知》（广东证监【2011】124号）文件的要求，公司专门组织董事、监事及高级管理人员对该文件进行了认真学习，并结合公司实际情况，本着全面客观、实事求是的原则，严格对照《公司法》、《证券法》等有关法律、行政法规及《公司章程》、《股东大会议事规则》、《董事会议事规则》及《监事会议事规则》等内部规章制度，并对照中国证监会广东监管局通知文件的要求，对公司规范运作、独立性、透明度等情况进行了自查，不断健全和完善公司治理的组织和制度建设，不断提高规范运作意识，切实提升公司治理水平，保持公司健康持续发展。为维护信息披露的公平原则，加强内幕信息保密工作，公司制定了《内幕信息知情人登记制度》、《外部信息使用人管理制度》及《重大信息内部报告制度》，并经公司第二届董事会第十一次会议审议通过，上述制度已于2012年7月31日刊登于巨潮资讯网（www.cninfo.com.cn）。报告期内，公司严格执行内幕信息管理等相关制度，认真做好内幕

信息知情人的登记、报备工作，对公司定期报告和重大事项建立内幕信息知情人档案，并按规定及时报送备案，同时严格规范向外部信息使用人报送公司信息的行为。报告期内，公司未发生利用内幕信息买卖公司股票的行为。

二、报告期内召开的年度股东大会和临时股东大会的有关情况

1、本报告期年度股东大会情况

会议届次	召开日期	会议议案名称	决议情况	披露日期	披露索引
2011 年度股东大会	2012 年 02 月 07 日	《广州珠江钢琴集团股份有限公司 2011 年度工作总结》、《广州珠江钢琴集团股份有限公司 2012 年度工作计划》、《广州珠江钢琴集团股份有限公司 2011 年度董事会工作报告》、《广州珠江钢琴集团股份有限公司 2011 年度监事会工作报告》、《广州珠江钢琴集团股份有限公司 2011 年度财务决算方案》、《广州珠江钢琴集团股份有限公司 2012 年度财务预算方案》、《广州珠江钢琴集团股份有限公司 2011 年度利润分配预案》及《关于续聘立信会计师事务所为公司 2012 年财务审计会计师事务所的议案》。	审议通过		上市前未披露

2、本报告期临时股东大会情况

会议届次	召开日期	会议议案名称	决议情况	披露日期	披露索引
2012 年第一次临时股东大会	2012 年 04 月 12 日	1、《关于公司首次公开发行股票并上市方案决议有效期延期的议案》	审议通过		上市前未披露
2012 年第二次临时股东大会	2012 年 06 月 25 日	《关于选举施少斌先生为公司第二届董事会董事的议案	审议通过	2012 年 06 月 26 日	登载于《巨潮资讯网》、《证券时报》、《中国证券报》、《上海证券报》及《证券日报》上的《公司 2012 年第二次临时股东大会会议决议公告》
2012 年第三次临时股东大会	2012 年 08 月 15 日	《关于使用部分超募资金偿还银行贷款的议案》	审议通过	2012 年 08 月 16 日	登载于《巨潮资讯网》、《证券时报》、《中国证券报》、《上海证券报》及《证券日报》上的《公司 2012 年第三次临时股东大会决议公告》
2012 年第四次临时股东大会	2012 年 11 月 29 日	1、《关于修订<章程>的议案》2、《关于修订<股东大会议事规则>的议案》3、《关于修订<董事会议事规则>的议案》	审议通过	2012 年 11 月 30 日	登载于《巨潮资讯网》、《证券时报》、《中国证券报》、《上海证券报》及《证券日报》上的《公司 2012 年第四次临时股东大会决议公告》

三、报告期内独立董事履行职责的情况

1、独立董事出席董事会及股东大会的情况

独立董事出席董事会情况						
独立董事姓名	本报告期应参加董事会次数	现场出席次数	以通讯方式参加次数	委托出席次数	缺席次数	是否连续两次未亲自参加会议
张捷	17	15	2	0	0	否
曾炳权	17	14	3	0	0	否
吴裕英	17	14	3	0	0	否
王晓华	17	15	2	0	0	否
涂宇亮	17	17	0	0	0	否
独立董事列席股东大会次数		5				

连续两次未亲自出席董事会的说明

不适用

2、独立董事对公司有关事项提出异议的情况

独立董事对公司有关事项是否提出异议

是 否

报告期内独立董事对公司有关事项未提出异议。

3、独立董事履行职责的其他说明

独立董事对公司有关建议是否被采纳

是 否

独立董事对公司有关建议被采纳或未被采纳的说明

报告期内，公司独立董事度勤勉尽责，充分发挥专业知识，在董事会上发表意见，对公司信息披露情况等进行监督和核查，提出了众多有效的建议，对重大事项出具了独立、公正的独立董事意见，积极有效地履行了独立董事的职责，维护了公司和中小股东的合法权益。

四、董事会下设专门委员会在报告期内履行职责情况

公司董事会下设战略与风险管理委员会、审计委员会、提名委员会、薪酬与考核委员会四个专门委员会。各专门委员会依据公司董事会所制定《董事会专门委员会议事规则》的职权范围运作，就专业性事项进行研究，提出意见及建议，供董事会决策参考。根据《公司章程》，专门委员会成员全部由董事组成。

（一）战略与风险管理委员会：报告期内，公司战略与风险管理委员会勤勉尽责地履行职责，及时对公司战略规划、对外投资等事项进行了研究，并提出了合理建议。

（二）审计委员会：报告期内，审计委员会审核了公司2011年全年的相关财务报告；对公司2012年度审计工作计划进行了审核，听取了公司法律监审部的季度工作汇报；审查督促了公司内控制度的建设；对立信会计师事务所（特殊普通合伙）

2011年度报告审计情况进行了讨论，就审计过程中发现的问题进行了沟通和交流。

（三）提名委员会：报告期内，提名委员会对董事候选人施少斌先生进行了认真审查。

（四）薪酬与考核委员会：报告期内，薪酬与考核委员会根据相关规定对公司高级管理人员薪酬进行了审查并提出了建议。

五、监事会工作情况

监事会在报告期内的监督活动中发现公司是否存在风险

是 否

监事会对报告期内的监督事项无异议。

六、公司相对于控股股东在业务、人员、资产、机构、财务等方面的独立完整情况

公司在业务、人员、资产、财务、机构方面与控股股东、实际控制人及其他关联方完全分离、相互独立。公司拥有完整的采购、生产、销售和研发体系及与主营业务相适应的供应、生产、销售和技术人员，完全具备独立开拓业务的能力和面向市场的自主经营能力。

（一）业务方面：公司产、供、销体系独立完整，不依赖于控股股东或实际控制人。公司具有独立的研发能力，研发不依赖于股东单位、实际控制人及其它关联方。

（二）人员方面：公司与控股股东在人员方面完全分开，有独立的人事管理制度。公司董事、监事、高级管理人员的产生符合法律、法规、规范性文件以及《公司章程》的有关规定。公司的高级管理人员未在控股股东、实际控制人及其控制的其他企业担任除董事、监事以外的任何职务，未在控股股东、实际控制人及其控制的其他企业领薪。

（三）资产方面：公司具有与生产经营有关的生产系统、辅助生产系统和配套设施；公司与控股股东之间资产产权界定清晰，不存在资产被实际控制人及其关联方控制和占用的情况；具有独立的生产经营场所及生产、供应、销售系统；拥有独立的商标权、专利权及非专利技术。

（四）机构方面：公司与控股股东在机构设置上完全分开，股东大会、董事会、监事会及各职能部门均独立运作，在各自职权范围内行使职权。公司有独立的生产经营和办公机构，不存在混合经营、合署办公的情形。5、财务方面 公司与控股股东在财务方面完全分开，设立有独立的财务部门，建立有独立的会计核算体系和财务管理制度，并符合有关会计制度的要求，独立进行财务决策；拥有独立的银行账户，不存在与控股股东及其关联企业共用银行账户的情况；不存在货币资金或其他资产被控股股东及其关联企业占用的情况；不存在为控股股东及其关联企业提供担保的情况；依法独立进行纳税申报和履行纳税义务。

七、同业竞争情况

公司控股股东和实际控制人广州国有资产监督管理委员会向公司出具了《关于避免同业竞争的承诺函》，明确声明：未来如有在公司主营业务范围相关业务的商业机会，本委将优先介绍给珠江钢琴；对珠江钢琴已进行建设或拟投资建设的项目，本委将在投资方向与项目选择上避免与珠江钢琴相同或相似；如未来本委所控制的企业拟进行与发行人相同或相似的经营业务，本委将行使否决权，避免与发行人发生同业竞争，以维护发行人的利益。

该承诺长期有效。

八、高级管理人员的考评及激励情况

公司建立了绩效考评体系，高级管理人员按照公司相关绩效考核制度参与绩效考核，实际发放工资与绩效考核成绩挂钩。公司董事会薪酬与考核委员会对高级管理人员的履行职责情况并对其进行年度绩效考评。

第九节 内部控制

一、内部控制建设情况

根据财政部、证监会、审计署、银监会和保监会等部门联合发布的《企业内部控制基本规范》、《深圳证券交易所上市公司内部控制指引》以及公司《内部审计工作制度》等有关规范和制度要求，结合公司自身特点和企业发展的需要，按照全面性、重要性、制衡性、适应性和成本效益原则，在充分考虑企业的内部环境、风险评估、控制活动、信息与沟通、内部监督等五项要素的基础上，逐步建立和完善满足公司需要的内控组织管理结构和内部控制制度，形成完善的内部控制管理体系。

二、董事会关于内部控制责任的声明

公司董事会根据财政部、证监会等五部委联合发布的《企业内部控制基本规范》及其配套指引的要求，在内部控制日常监督和专项监督的基础上，对公司内部控制制度的建立、实施情况和内部控制的有效性进行了全面的检查，在此基础上对内部控制建立的合理性、完整性及实施的有效性进行了评价，并出具了公司《2012 年度内部控制自我评价报告》，公司董事会全体成员保证内部控制报告内容不存在任何虚假记载、误导性陈述或重大遗漏，并对报告内容的真实性、准确性和完整性承担个别及连带责任。

三、建立财务报告内部控制的依据

公司依据《会计法》、《企业会计准则》、《企业内部控制基本规范》以及监管部门相关规范性文件，建立了财务报告内部控制。

四、内部控制自我评价报告

内部控制自我评价报告中报告期内发现的内部控制重大缺陷的具体情况	
报告期内未发现内部控制重大缺陷。	
内部控制自我评价报告全文披露日期	2013 年 03 月 12 日
内部控制自我评价报告全文披露索引	《2012 年度内部控制自我评价报告》刊登在巨潮资讯网 www.cninfo.com.cn

五、内部控制审计报告

适用 不适用

内部控制审计报告中的审议意见段	
我们认为，贵公司按照财政部等五部委颁发的《企业内部控制基本规范》及相关规定于 2012 年 12 月 31 日在所有重大方面保持了与财务报表相关的有效的内部控制。本结论是在受到鉴证报告中指出的固有限制的条件下形成的。	
内部控制审计报告全文披露日期	2013 年 03 月 12 日
内部控制审计报告全文披露索引	登载于《巨潮资讯网》上的《内部控制鉴证报告》信会师报字[2012]第 410039 号

会计师事务所是否出具非标准意见的内部控制审计报告

是 否

会计师事务所出具的内部控制审计报告与董事会的自我评价报告意见是否一致

是 否

六、年度报告重大差错责任追究制度的建立与执行情况

为提高公司年报信息披露的质量和透明度，增强信息披露的真实性、准确性、完整性和及时性，公司根据《中华人民共和国公司法》、《中华人民共和国证券法》、《深圳证券交易所中小企业板上市公司规范运作指引》、《上市公司信息披露管理办法》、《公司章程》等有关法律、法规规定，并结合公司实际情况，制定了《年报信息披露重大差错责任追究制度》。该制度已经第二届董事会第十一次会议审议通过，并于 2012 年 7 月 31 日在巨潮资讯网发布相关公告。报告期内，未发生重大会计差错更正、重大遗漏信息补充、业绩预告或业绩快报存在重大差异等情况。

第十节 财务报告

一、审计报告

审计意见类型	标准无保留审计意见
审计报告签署日期	2013 年 03 月 11 日
审计机构名称	立信会计师事务所（特殊普通合伙）
审计报告文号	信会师报字[2013]第 410037 号

审计报告正文

广州珠江钢琴集团股份有限公司全体股东：

我们审计了后附的广州珠江钢琴集团股份有限公司（以下简称贵公司）财务报表，包括 2012 年 12 月 31 日的资产负债表和合并资产负债表、2012 年度的利润表和合并利润表、2012 年度的现金流量表和合并现金流量表、2012 年度的所有者权益变动表和合并所有者权益变动表以及财务报表附注。

一、管理层对财务报表的责任

编制和公允列报财务报表是贵公司管理层的责任。这种责任包括：（1）按照企业会计准则的规定编制财务报表，并使其实现公允反映；（2）设计、执行和维护必要的内部控制，以使财务报表不存在由于舞弊或错误导致的重大错报。

二、注册会计师的责任

我们的责任是在执行审计工作的基础上对财务报表发表审计意见。我们按照中国注册会计师审计准则的规定执行了审计工作。中国注册会计师审计准则要求我们遵守中国注册会计师职业道德守则，计划和执行审计工作以对财务报表是否不存在重大错报获取合理保证。

审计工作涉及实施审计程序，以获取有关财务报表金额和披露的审计证据。选择的审计程序取决于注册会计师的判断，包括对由于舞弊或错误导致的财务报表重大错报风险的评估。在进行风险评估时，注册会计师考虑与财务报表编制和公允列报相关的内部控制，以设计恰当的审计程序，但目的并非对内部控制的有效性发表意见。审计工作还包括评价管理层选用会计政策的恰当性和作出会计估计的合理性，以及评价财务报表的总体列报。

我们相信，我们获取的审计证据是充分、适当的，为发表审计意见提供了基础。

三、审计意见

我们认为，贵公司财务报表在所有重大方面按照企业会计准则的规定编制，公允反映了贵公司 2012 年 12 月 31 日的财务状况以及 2012 年度的经营成果和现金流量。

二、财务报表

财务附注中报表的单位为：人民币元

1、合并资产负债表

编制单位：广州珠江钢琴集团股份有限公司

单位：元

项目	期末余额	期初余额
流动资产：		
货币资金	668,708,788.37	277,209,477.99
结算备付金		
拆出资金		
交易性金融资产		
应收票据	500,000.00	150,000.00
应收账款	78,344,906.45	63,859,142.90
预付款项	12,261,315.89	20,170,159.46
应收保费		
应收分保账款		
应收分保合同准备金		
应收利息		
应收股利		
其他应收款	2,414,191.67	5,806,239.75
买入返售金融资产		
存货	596,608,015.76	491,417,310.67
一年内到期的非流动资产		
其他流动资产	50,000,000.00	
流动资产合计	1,408,837,218.14	858,612,330.77
非流动资产：		
发放委托贷款及垫款		
可供出售金融资产	2,698,484.88	2,447,208.96
持有至到期投资		
长期应收款		
长期股权投资	7,318,617.98	196,554.42
投资性房地产	40,109,962.55	40,987,055.63
固定资产	339,004,937.11	349,019,397.15
在建工程	69,222,226.09	8,923,223.88
工程物资		
固定资产清理		

生产性生物资产		
油气资产		
无形资产	92,921,726.92	95,651,161.80
开发支出		
商誉		
长期待摊费用	490,593.12	862,774.20
递延所得税资产	19,416,553.98	18,395,003.27
其他非流动资产	19,742,748.80	
非流动资产合计	590,925,851.43	516,482,379.31
资产总计	1,999,763,069.57	1,375,094,710.08
流动负债：		
短期借款	4,082,090.43	2,000,000.00
向中央银行借款		
吸收存款及同业存放		
拆入资金		
交易性金融负债	0.00	0.00
应付票据	34,496,432.95	5,371,376.80
应付账款	114,004,709.01	100,431,699.54
预收款项	4,026,197.56	9,803,270.65
卖出回购金融资产款		
应付手续费及佣金		
应付职工薪酬	45,790,913.42	41,048,709.68
应交税费	-4,341,183.17	2,348,617.15
应付利息		182,934.53
应付股利		
其他应付款	61,225,416.74	57,355,258.80
应付分保账款		
保险合同准备金		
代理买卖证券款		
代理承销证券款		
一年内到期的非流动负债		135,000,000.00
其他流动负债		
流动负债合计	259,284,576.94	353,541,867.15
非流动负债：		

长期借款		
应付债券		
长期应付款	66,819,155.77	75,784,455.77
专项应付款		
预计负债		
递延所得税负债	316,050.96	278,359.57
其他非流动负债	11,733,284.40	15,649,434.58
非流动负债合计	78,868,491.13	91,712,249.92
负债合计	338,153,068.07	445,254,117.07
所有者权益（或股东权益）：		
实收资本（或股本）	478,000,000.00	430,000,000.00
资本公积	797,943,034.75	243,842,853.47
减：库存股		
专项储备		
盈余公积	55,756,778.72	37,820,675.40
一般风险准备		
未分配利润	328,156,772.07	217,345,603.12
外币报表折算差额	-5,605,604.27	-5,939,150.59
归属于母公司所有者权益合计	1,654,250,981.27	923,069,981.40
少数股东权益	7,359,020.23	6,770,611.61
所有者权益（或股东权益）合计	1,661,610,001.50	929,840,593.01
负债和所有者权益（或股东权益）总计	1,999,763,069.57	1,375,094,710.08

法定代表人：施少斌

主管会计工作负责人：麦燕玉

会计机构负责人：麦燕玉

2、母公司资产负债表

编制单位：广州珠江钢琴集团股份有限公司

单位：元

项目	期末余额	期初余额
流动资产：		
货币资金	565,457,512.27	247,494,442.45
交易性金融资产	0.00	0.00
应收票据	500,000.00	
应收账款	86,688,132.85	67,299,815.97
预付款项	11,980,246.74	19,060,846.30
应收利息		
应收股利		
其他应收款	3,484,157.97	5,322,034.94
存货	538,099,093.68	449,036,500.21
一年内到期的非流动资产		
其他流动资产	50,000,000.00	
流动资产合计	1,256,209,143.51	788,213,639.87
非流动资产：		
可供出售金融资产	2,698,484.88	2,447,208.96
持有至到期投资		
长期应收款		
长期股权投资	381,473,282.21	224,351,218.65
投资性房地产	38,692,157.64	39,543,123.04
固定资产	262,400,408.09	270,303,938.12
在建工程	4,410,699.53	5,068,013.45
工程物资		
固定资产清理		
生产性生物资产		
油气资产		
无形资产	36,204,013.10	37,737,116.76
开发支出		
商誉		
长期待摊费用		
递延所得税资产	15,851,007.61	16,244,941.09

其他非流动资产	1,900,549.50	
非流动资产合计	743,630,602.56	595,695,560.07
资产总计	1,999,839,746.07	1,383,909,199.94
流动负债：		
短期借款	4,082,090.43	
交易性金融负债	0.00	0.00
应付票据	34,496,432.95	5,371,376.80
应付账款	118,941,704.00	103,504,039.77
预收款项	19,117,992.66	25,229,929.26
应付职工薪酬	41,934,581.49	38,975,053.68
应交税费	-6,715,081.55	3,918,930.79
应付利息		178,500.00
应付股利		
其他应付款	54,841,375.31	53,458,174.59
一年内到期的非流动负债		135,000,000.00
其他流动负债		
流动负债合计	266,699,095.29	365,636,004.89
非流动负债：		
长期借款		
应付债券		
长期应付款	66,819,155.77	75,784,455.77
专项应付款		
预计负债		
递延所得税负债	316,050.96	278,359.57
其他非流动负债	11,733,284.40	15,649,434.58
非流动负债合计	78,868,491.13	91,712,249.92
负债合计	345,567,586.42	457,348,254.81
所有者权益（或股东权益）：		
实收资本（或股本）	478,000,000.00	430,000,000.00
资本公积	797,913,940.17	243,813,758.89
减：库存股		
专项储备		
盈余公积	55,756,778.72	37,820,675.40
一般风险准备		

未分配利润	322,601,440.76	214,926,510.84
外币报表折算差额		
所有者权益（或股东权益）合计	1,654,272,159.65	926,560,945.13
负债和所有者权益（或股东权益）总计	1,999,839,746.07	1,383,909,199.94

法定代表人：施少斌

主管会计工作负责人：麦燕玉

会计机构负责人：麦燕玉

3、合并利润表

编制单位：广州珠江钢琴集团股份有限公司

单位：元

项目	本期金额	上期金额
一、营业总收入	1,322,853,128.72	1,172,793,419.24
其中：营业收入	1,322,853,128.72	1,172,793,419.24
利息收入		
已赚保费		
手续费及佣金收入		
二、营业总成本	1,116,723,573.31	1,001,517,223.16
其中：营业成本	897,449,719.01	787,039,452.72
利息支出		
手续费及佣金支出		
退保金		
赔付支出净额		
提取保险合同准备金净额		
保单红利支出		
分保费用		
营业税金及附加	11,673,909.11	10,962,875.67
销售费用	71,608,473.88	68,020,559.47
管理费用	134,679,471.56	120,759,928.07
财务费用	-3,343,022.32	5,619,469.34
资产减值损失	4,655,022.07	9,114,937.89
加：公允价值变动收益（损失以“-”号填列）		
投资收益（损失以“-”号填列）	630,250.40	50,009.30
其中：对联营企业和合营企业的投资收益	52,063.56	40,077.44
汇兑收益（损失以“-”号填列）		
三、营业利润（亏损以“-”号填列）	206,759,805.81	171,326,205.38

加：营业外收入	11,686,284.54	7,641,296.13
减：营业外支出	4,583,246.10	6,627,250.29
其中：非流动资产处置损失	649,250.17	1,334,074.33
四、利润总额（亏损总额以“-”号填列）	213,862,844.25	172,340,251.22
减：所得税费用	30,777,163.36	26,752,319.51
五、净利润（净亏损以“-”号填列）	183,085,680.89	145,587,931.71
其中：被合并方在合并前实现的净利润		
归属于母公司所有者的净利润	182,497,272.27	144,996,601.61
少数股东损益	588,408.62	591,330.10
六、每股收益：	--	--
（一）基本每股收益	0.40	0.34
（二）稀释每股收益	0.40	0.34
七、其他综合收益	547,130.85	-2,112,896.65
八、综合收益总额	183,632,811.74	143,475,035.06
归属于母公司所有者的综合收益总额	183,044,403.12	142,883,704.96
归属于少数股东的综合收益总额	588,408.62	591,330.10

本期发生同一控制下企业合并的，被合并方在合并前实现的净利润为：元。

法定代表人：施少斌

主管会计工作负责人：麦燕玉

会计机构负责人：麦燕玉

4、母公司利润表

编制单位：广州珠江钢琴集团股份有限公司

单位：元

项目	本期金额	上期金额
一、营业收入	1,260,625,542.55	1,136,898,329.08
减：营业成本	868,785,472.22	777,996,620.55
营业税金及附加	11,039,027.19	10,591,855.18
销售费用	65,252,219.31	65,567,554.59
管理费用	111,506,398.92	101,465,716.62
财务费用	-1,797,168.64	5,558,808.44
资产减值损失	4,167,461.31	8,600,818.42
加：公允价值变动收益（损失以“-”号填列）		
投资收益（损失以“-”号填列）	630,250.40	1,700,009.30
其中：对联营企业和合营企业的投资收益	52,063.56	40,077.44
二、营业利润（亏损以“-”号填列）	202,302,382.64	168,816,964.58

加：营业外收入	11,162,988.77	7,009,070.24
减：营业外支出	4,572,858.54	6,611,221.11
其中：非流动资产处置损失	639,091.62	1,323,319.02
三、利润总额（亏损总额以“-”号填列）	208,892,512.87	169,214,813.71
减：所得税费用	29,531,479.63	24,092,577.94
四、净利润（净亏损以“-”号填列）	179,361,033.24	145,122,235.77
五、每股收益：	--	--
（一）基本每股收益	0.39	0.34
（二）稀释每股收益	0.39	0.34
六、其他综合收益	213,584.53	-233,002.58
七、综合收益总额	179,574,617.77	144,889,233.19

法定代表人：施少斌

主管会计工作负责人：麦燕玉

会计机构负责人：麦燕玉

5、合并现金流量表

编制单位：广州珠江钢琴集团股份有限公司

单位：元

项目	本期金额	上期金额
一、经营活动产生的现金流量：		
销售商品、提供劳务收到的现金	1,492,192,216.65	1,350,563,036.42
客户存款和同业存放款项净增加额		
向中央银行借款净增加额		
向其他金融机构拆入资金净增加额		
收到原保险合同保费取得的现金		
收到再保险业务现金净额		
保户储金及投资款净增加额		
处置交易性金融资产净增加额		
收取利息、手续费及佣金的现金		
拆入资金净增加额		
回购业务资金净增加额		
收到的税费返还	4,311,373.65	4,289,341.82
收到其他与经营活动有关的现金	29,931,432.80	17,428,586.78
经营活动现金流入小计	1,526,435,023.10	1,372,280,965.02
购买商品、接受劳务支付的现金	841,600,167.53	744,641,131.42
客户贷款及垫款净增加额		

存放中央银行和同业款项净增加额		
支付原保险合同赔付款项的现金		
支付利息、手续费及佣金的现金		
支付保单红利的现金		
支付给职工以及为职工支付的现金	261,700,857.04	214,974,181.48
支付的各项税费	148,036,835.18	133,692,147.01
支付其他与经营活动有关的现金	131,310,122.72	102,848,456.05
经营活动现金流出小计	1,382,647,982.47	1,196,155,915.96
经营活动产生的现金流量净额	143,787,040.63	176,125,049.06
二、投资活动产生的现金流量：		
收回投资收到的现金		
取得投资收益所收到的现金	578,186.84	9,931.86
处置固定资产、无形资产和其他长期资产收回的现金净额	146,400.00	2,873,295.01
处置子公司及其他营业单位收到的现金净额		
收到其他与投资活动有关的现金		
投资活动现金流入小计	724,586.84	2,883,226.87
购建固定资产、无形资产和其他长期资产支付的现金	99,432,105.98	139,591,091.11
投资支付的现金	57,070,000.00	
质押贷款净增加额		
取得子公司及其他营业单位支付的现金净额		
支付其他与投资活动有关的现金		
投资活动现金流出小计	156,502,105.98	139,591,091.11
投资活动产生的现金流量净额	-155,777,519.14	-136,707,864.24
三、筹资活动产生的现金流量：		
吸收投资收到的现金	611,152,000.00	
其中：子公司吸收少数股东投资收到的现金		
取得借款收到的现金	141,000,000.00	13,000,000.00
发行债券收到的现金		
收到其他与筹资活动有关的现金		
筹资活动现金流入小计	752,152,000.00	13,000,000.00
偿还债务支付的现金	278,649,800.66	31,212,775.60
分配股利、利润或偿付利息支付的现金	64,298,954.74	68,352,579.83
其中：子公司支付给少数股东的股利、利润		1,350,000.00

支付其他与筹资活动有关的现金	9,531,700.00	3,000,000.00
筹资活动现金流出小计	352,480,455.40	102,565,355.43
筹资活动产生的现金流量净额	399,671,544.60	-89,565,355.43
四、汇率变动对现金及现金等价物的影响	-211,755.71	-232,476.56
五、现金及现金等价物净增加额	387,469,310.38	-50,380,647.17
加：期初现金及现金等价物余额	277,209,477.99	327,590,125.16
六、期末现金及现金等价物余额	664,678,788.37	277,209,477.99

法定代表人：施少斌

主管会计工作负责人：麦燕玉

会计机构负责人：麦燕玉

6、母公司现金流量表

编制单位：广州珠江钢琴集团股份有限公司

单位：元

项目	本期金额	上期金额
一、经营活动产生的现金流量：		
销售商品、提供劳务收到的现金	1,416,633,162.46	1,299,285,786.53
收到的税费返还	3,091,133.76	1,418,496.85
收到其他与经营活动有关的现金	25,421,952.11	13,948,175.49
经营活动现金流入小计	1,445,146,248.33	1,314,652,458.87
购买商品、接受劳务支付的现金	825,503,819.97	726,540,254.09
支付给职工以及为职工支付的现金	232,874,027.96	195,466,665.16
支付的各项税费	133,695,778.88	122,236,531.50
支付其他与经营活动有关的现金	118,934,040.52	91,432,162.38
经营活动现金流出小计	1,311,007,667.33	1,135,675,613.13
经营活动产生的现金流量净额	134,138,581.00	178,976,845.74
二、投资活动产生的现金流量：		
收回投资收到的现金		
取得投资收益所收到的现金	578,186.84	1,659,931.86
处置固定资产、无形资产和其他长期资产收回的现金净额	455,485.30	459,762.57
处置子公司及其他营业单位收到的现金净额		
收到其他与投资活动有关的现金		
投资活动现金流入小计	1,033,672.14	2,119,694.43
购建固定资产、无形资产和其他长期资产支付的现金	16,222,752.29	62,492,995.92

投资支付的现金	207,070,000.00	77,900,000.00
取得子公司及其他营业单位支付的现金净额		
支付其他与投资活动有关的现金		
投资活动现金流出小计	223,292,752.29	140,392,995.92
投资活动产生的现金流量净额	-222,259,080.15	-138,273,301.49
三、筹资活动产生的现金流量：		
吸收投资收到的现金	611,152,000.00	
取得借款收到的现金	140,000,000.00	10,000,000.00
发行债券收到的现金		
收到其他与筹资活动有关的现金		
筹资活动现金流入小计	751,152,000.00	10,000,000.00
偿还债务支付的现金	275,649,800.66	26,212,775.60
分配股利、利润或偿付利息支付的现金	64,251,048.52	66,789,708.49
支付其他与筹资活动有关的现金	9,531,700.00	3,000,000.00
筹资活动现金流出小计	349,432,549.18	96,002,484.09
筹资活动产生的现金流量净额	401,719,450.82	-86,002,484.09
四、汇率变动对现金及现金等价物的影响	334,118.15	519,680.31
五、现金及现金等价物净增加额	313,933,069.82	-44,779,259.53
加：期初现金及现金等价物余额	247,494,442.45	292,273,701.98
六、期末现金及现金等价物余额	561,427,512.27	247,494,442.45

法定代表人：施少斌

主管会计工作负责人：麦燕玉

会计机构负责人：麦燕玉

7、合并所有者权益变动表

编制单位：广州珠江钢琴集团股份有限公司

本期金额

单位：元

项目	本期金额									
	归属于母公司所有者权益								少数股东权益	所有者权益合计
	实收资本（或股本）	资本公积	减：库存股	专项储备	盈余公积	一般风险准备	未分配利润	其他		
一、上年年末余额	430,000,000.00	243,842,853.47			37,820,675.40		217,345,603.12	-5,939,150.59	6,770,611.61	929,840,593.01
加：会计政策变更										

前期差错更正										
其他										
二、本年年初余额	430,000,000.00	243,842,853.47			37,820,675.40		217,345,603.12	-5,939,150.59	6,770,611.61	929,840,593.01
三、本期增减变动金额（减少以“－”号填列）	48,000,000.00	554,100,181.28			17,936,103.32		110,811,168.95	333,546.32	588,408.62	731,769,408.49
（一）净利润							182,497,272.27		588,408.62	183,085,680.89
（二）其他综合收益		213,584.53						333,546.32		547,130.85
上述（一）和（二）小计		213,584.53					182,497,272.27	333,546.32	588,408.62	183,632,811.74
（三）所有者投入和减少资本	48,000,000.00	553,886,596.75								601,886,596.75
1. 所有者投入资本	48,000,000.00	553,886,596.75								601,886,596.75
2. 股份支付计入所有者权益的金额										
3. 其他										
（四）利润分配					17,936,103.32		-71,686,103.32			-53,750,000.00
1. 提取盈余公积					17,936,103.32		-17,936,103.32			0.00
2. 提取一般风险准备										
3. 对所有者（或股东）的分配							-53,750,000.00			-53,750,000.00
4. 其他										
（五）所有者权益内部结转										
1. 资本公积转增资本（或股本）										
2. 盈余公积转增资本（或股本）										
3. 盈余公积弥补亏损										
4. 其他										
（六）专项储备										
1. 本期提取										
2. 本期使用										

(七) 其他										
四、本期期末余额	478,000,000.00	797,943,034.75			55,756,778.72		328,156,772.07	-5,605,604.27	7,359,020.23	1,661,610,001.50

上年金额

单位：元

项目	上年金额									
	归属于母公司所有者权益								少数股东权益	所有者权益合计
	实收资本(或股本)	资本公积	减：库存股	专项储备	盈余公积	一般风险准备	未分配利润	其他		
一、上年年末余额	430,000,000.00	244,075,856.05			23,308,451.82		129,861,225.09	-4,059,256.52	7,529,281.51	830,715,557.95
加：同一控制下企业合并产生的追溯调整										
加：会计政策变更										
前期差错更正										
其他										
二、本年初余额	430,000,000.00	244,075,856.05			23,308,451.82		129,861,225.09	-4,059,256.52	7,529,281.51	830,715,557.95
三、本期增减变动金额(减少以“－”号填列)		-233,002.58			14,512,223.58		87,484,378.03	-1,879,894.07	-758,669.90	99,125,035.06
(一) 净利润							144,996,601.61		591,330.10	145,587,931.71
(二) 其他综合收益		-233,002.58						-1,879,894.07		-2,112,896.65
上述(一)和(二)小计		-233,002.58					144,996,601.61	-1,879,894.07	591,330.10	143,475,035.06
(三) 所有者投入和减少资本										
1. 所有者投入资本										
2. 股份支付计入所有者权益的金额										
3. 其他										
(四) 利润分配					14,512,223.58		-57,512,223.58		-1,350,000.00	-44,350,000.00
1. 提取盈余公积					14,512,223.58		-14,512,223.58			0.00
2. 提取一般风险准备										

3. 对所有者（或股东）的分配							-43,000,000.00		-1,350,000.00	-44,350,000.00
4. 其他										
（五）所有者权益内部结转										
1. 资本公积转增资本（或股本）										
2. 盈余公积转增资本（或股本）										
3. 盈余公积弥补亏损										
4. 其他										
（六）专项储备										
1. 本期提取										
2. 本期使用										
（七）其他										
四、本期期末余额	430,000,000.00	243,842,853.47			37,820,675.40		217,345,603.12	-5,939,150.59	6,770,611.61	929,840,593.01

法定代表人：施少斌

主管会计工作负责人：麦燕玉

会计机构负责人：麦燕玉

8、母公司所有者权益变动表

编制单位：广州珠江钢琴集团股份有限公司

本期金额

单位：元

项目	本期金额							
	实收资本 (或股本)	资本公积	减：库存股	专项储备	盈余公积	一般风险 准备	未分配利 润	所有者权 益合计
一、上年年末余额	430,000,000.00	243,813,758.89			37,820,675.40		214,926,510.84	926,560,945.13
加：会计政策变更								
前期差错更正								
其他								
二、本年初余额	430,000,000.00	243,813,758.89			37,820,675.40		214,926,510.84	926,560,945.13
三、本期增减变动金额（减少以“－”号填列）	48,000,000.00	554,100,181.28			17,936,103.32		107,674,929.92	727,711,215.52
（一）净利润							179,361,033.24	179,361,033.24

(二) 其他综合收益		213,584.53						213,584.53
上述(一)和(二)小计		213,584.53					179,361,033.24	179,574,617.77
(三) 所有者投入和减少资本	48,000,000.00	553,886,596.75						601,886,596.75
1. 所有者投入资本	48,000,000.00	553,886,596.75						601,886,596.75
2. 股份支付计入所有者权益的金额								
3. 其他								
(四) 利润分配					17,936,103.32		-71,686,103.32	-53,750,000.00
1. 提取盈余公积					17,936,103.32		-17,936,103.32	
2. 提取一般风险准备								
3. 对所有者(或股东)的分配							-53,750,000.00	-53,750,000.00
4. 其他								
(五) 所有者权益内部结转								
1. 资本公积转增资本(或股本)								
2. 盈余公积转增资本(或股本)								
3. 盈余公积弥补亏损								
4. 其他								
(六) 专项储备								
1. 本期提取								
2. 本期使用								
(七) 其他								
四、本期期末余额	478,000,000.00	797,913,940.17			55,756,778.72		322,601,440.76	1,654,272,159.65

上年金额

单位：元

项目	上年金额							
	实收资本 (或股本)	资本公积	减：库存股	专项储备	盈余公积	一般风险 准备	未分配利 润	所有者权 益合计
一、上年年末余额	430,000,000.00	244,046,761.47			23,308,451.82		127,316,498.65	824,671,711.94
加：会计政策变更								

前期差错更正								
其他								
二、本年年初余额	430,000,000.00	244,046,761.47			23,308,451.82		127,316,498.65	824,671,711.94
三、本期增减变动金额(减少以“—”号填列)		-233,002.58			14,512,223.58		87,610,012.19	101,889,233.19
(一) 净利润							145,122,235.77	145,122,235.77
(二) 其他综合收益		-233,002.58						-233,002.58
上述(一)和(二)小计		-233,002.58					145,122,235.77	144,889,233.19
(三) 所有者投入和减少资本								
1. 所有者投入资本								
2. 股份支付计入所有者权益的金额								
3. 其他								
(四) 利润分配					14,512,223.58		-57,512,223.58	-43,000,000.00
1. 提取盈余公积					14,512,223.58		-14,512,223.58	
2. 提取一般风险准备								
3. 对所有者(或股东)的分配							-43,000,000.00	-43,000,000.00
4. 其他								
(五) 所有者权益内部结转								
1. 资本公积转增资本(或股本)								
2. 盈余公积转增资本(或股本)								
3. 盈余公积弥补亏损								
4. 其他								
(六) 专项储备								
1. 本期提取								
2. 本期使用								
(七) 其他								
四、本期期末余额	430,000,000.00	243,813,758.89			37,820,675.40		214,926,510.84	926,560,945.13

法定代表人：施少斌

主管会计工作负责人：麦燕玉

会计机构负责人：麦燕玉

三、公司基本情况

广州珠江钢琴集团股份有限公司(以下简称“本公司”或“公司”)系于 2008 年 6 月经广州市国有资产监督管理委员会(以下简称“广州市国资委”)以穗国资批[2008]90 号文批准,由广州市国资委和广州无线电集团有限公司(以下简称无线电集团)作为发起人设立的股份有限公司,总股本为 400,000,000 股,注册资本为 400,000,000.00 元。2009 年 10 月 25 日,本公司股东大会决议通过了《广州珠江钢琴集团股份有限公司增资扩股方案》。2009 年 11 月 12 日,广州市国资委以穗国资批[2009]117 号文《关于广州珠江钢琴集团股份有限公司增资扩股方案的批复》,同意本公司向特定对象增加发行面值为人民币每股 1 元的 3,000 万股普通股股票,以 2008 年 12 月 31 日本公司每股净资产评估值作为定价基础并经上述特定对象询价后的结果(人民币 1.95 元/股)作为发行价格。本次增资扩股完成后,本公司总股本变更为 43,000 万股,注册资本为人民币 430,000,000.00 元,业经立信羊城会计师事务所有限公司出具 2009 年羊验字第 17720 号验资报告验证。已于 2009 年 12 月 29 日办理工商变更手续。

经中国证券监督管理委员会证监许可【2012】472 号文核准。公司以公开发行股票的方式发行人民币普通股(A 股)4,800 万股,发行后公司总股本为 47,800 万股。本公司的母公司为广州市国资委,本公司的实际控制人为广州市国资委。经深圳证券交易所深证上[2012]144 号文批准,本公司公开发行的人民币普通股 4,800 万股于 2012 年 5 月 30 日在深圳证券交易所上市,所属行业为文教体育用品制造业。公司的企业法人营业执照注册号:440101000048506。股票代码为 002678。

截至 2012 年 12 月 31 日,本公司累计发行股本总数 47,800 万股,公司注册资本为 47,800 万元。本公司及子公司(以下合称“本集团”)主要经营:制造、加工、销售、修理:钢琴、乐器(不含吉它、提琴)、电子设备、音响设备、工艺品、木制品及配件;产品技术开发及售后维修服务;乐器演奏及音乐文化培训;货物进出口、技术进出口(法律、行政法规禁止的项目除外;法律、行政法规限制的项目须取得许可后方可经营)。本集团主要产品:恺撒堡、珠江、里特米勒、京珠等自主品牌钢琴。公司注册地:广州市荔湾区花地大道南渔尾西路,总部办公地:广州市荔湾区花地大道南渔尾西路。

四、公司主要会计政策、会计估计和前期差错

1、财务报表的编制基础

公司以持续经营为基础,根据实际发生的交易和事项,按照财政部于 2006 年 2 月 15 日颁布的《企业会计准则——基本准则》和 38 项具体会计准则、其后颁布的企业会计准则应用指南、企业会计准则解释及其他相关规定(以下合称“企业会计准则”)、以及中国证券监督管理委员会《公开发行证券的公司信息披露编报规则第 15 号——财务报告的一般规定》(2010 年修订)的披露规定编制财务报表。

2、遵循企业会计准则的声明

公司所编制的财务报表符合企业会计准则的要求,真实、完整地反映了报告期公司的财务状况、经营成果、现金流量等有关信息。

3、会计期间

自公历 1 月 1 日至 12 月 31 日止为一个会计年度。

4、记账本位币

采用人民币为记账本位币。本集团下属之境外子公司采用当地货币为记账本位币。

5、同一控制下和非同一控制下企业合并的会计处理方法

(1) 同一控制下企业合并

本公司在企业合并中取得的资产和负债，按照合并日在被合并方的账面价值计量。被合并各方采用的会计政策与本公司不一致的，本公司在合并日按照本公司会计政策进行调整，在此基础上按照调整后的账面价值确认。

在合并中取得的净资产账面价值与支付的合并对价账面价值（或发行股份面值总额）的差额，调整资本公积中的股本溢价，资本公积中的股本溢价不足冲减的，调整留存收益。

本公司为进行企业合并而发生的各项直接相关费用，包括为进行企业合并而支付的审计费用、评估费用、法律服务费等，于发生时计入当期损益。

企业合并中发行权益性证券发生的手续费、佣金等，抵减权益性证券溢价收入，溢价收入不足冲减的，冲减留存收益。

(2) 非同一控制下的企业合并

本公司在购买日对作为企业合并对价付出的资产、发生或承担的负债按照公允价值计量。公允价值与其账面价值的差额，计入当期损益。

本公司在购买日对合并成本进行分配，确认所取得的被购买方各项可辨认资产、负债及或有负债的公允价值。

本公司对合并成本大于合并中取得的被购买方可辨认净资产公允价值份额的差额，确认为商誉；合并成本小于合并中取得的被购买方可辨认净资产公允价值份额的差额，经复核后，计入当期损益。

企业合并中取得的被购买方除无形资产外的其他各项资产（不仅限于被购买方原已确认的资产），其所带来的经济利益很可能流入本公司且公允价值能够可靠计量的，单独确认并按公允价值计量；公允价值能够可靠计量的无形资产，单独确认为无形资产并按公允价值计量；取得的被购买方除或有负债以外的其他各项负债，履行有关义务很可能导致经济利益流出本公司且公允价值能够可靠计量的，单独确认并按照公允价值计量；取得的被购买方或有负债，其公允价值能可靠计量的，单独确认为负债并按照公允价值计量。

本公司在企业合并中取得的被购买方的可抵扣暂时性差异，在购买日不符合递延所得税资产确认条件的，不予以确认。购买日后12个月内，如取得新的或进一步的信息表明购买日的相关情况已经存在，预期被购买方在购买日可抵扣暂时性差异带来的经济利益能够实现的，确认相关的递延所得税资产，同时减少商誉，商誉不足冲减的，差额部分确认为当期损益；除上述情况以外，确认与企业合并相关的递延所得税资产，计入当期损益。

非同一控制下企业合并，购买方为企业合并发生的审计、法律服务、评估咨询等中介费用以及其他相关管理费用，应当于发生时计入当期损益；购买方作为合并对价发行的权益性证券或债务性证券的交易费用，应当计入权益性证券或债务性证券的初始确认金额。

6、合并财务报表的编制方法

(1) 合并财务报表的编制方法

本公司合并财务报表的合并范围以控制为基础确定，所有子公司均纳入合并财务报表。

所有纳入合并财务报表合并范围的子公司所采用的会计政策、会计期间与本公司一致，如子公司采用的会计政策、会计期间与本公司不一致的，在编制合并财务报表时，按本公司的会计政策、会计期间进行必要的调整。对于非同一控制下企业合并取得的子公司，以购买日可辨认净资产公允价值为基础对其财务报表进行调整。合并财务报表以本公司及子公司的财务报表为基础，根据其他有关资料，按照权益法调整对子公司的长期股权投资后，由本公司编制。

合并财务报表时抵销本公司与各子公司、各子公司相互之间发生的内部交易对合并资产负债表、合并利润表、合并现金流量表、合并所有者权益变动表的影响。

子公司少数股东应占的权益和损益分别在合并资产负债表中所有者权益项目下和合并利润表中净利润项目下单独列示。子公司少数股东分担的当期亏损超过了少数股东在该子公司期初所有者权益中所享有份额而形成的余额，冲减少数股东权益。

在报告期内，若因同一控制下企业合并增加子公司的，则调整合并资产负债表的期初数；将子公司合并当期期初至报告期末的收入、费用、利润纳入合并利润表；将子公司合并当期期初至报告期末的现金流量纳入合并现金流量表，同时对比较报表的相关项目进行调整，视同合并后的报告主体在以前期间一直存在。

在报告期内，若因非同一控制下企业合并增加子公司的，则不调整合并资产负债表期初数；将子公司自购买日至报告期末的收入、费用、利润纳入合并利润表；该子公司自购买日至报告期末的现金流量纳入合并现金流量表。通过多次交易分步实现非同一控制下企业合并时，对于购买日之前持有的被购买方的股权，本公司按照该股权在购买日的公允价值进行重新计量，公允价值与其账面价值的差额计入当期投资收益。购买日之前持有的被购买方的股权涉及其他综合收益的，与其相关的其他综合收益转为购买日所属当期投资收益。

在报告期内，本公司处置子公司，则该子公司期初至处置日的收入、费用、利润纳入合并利润表；该子公司期初至处置日的现金流量纳入合并现金流量表。因处置部分股权投资或其他原因丧失了对原有子公司控制权时，对于处置后的剩余股权投资，本公司按照其在丧失控制权日的公允价值进行重新计量。处置股权取得的对价与剩余股权公允价值之和，减去按原持股比例计算应享有原有子公司自购买日开始持续计算的净资产的份额之间的差额，计入丧失控制权当期的投资收益。与原有子公司股权投资相关的其他综合收益，在丧失控制权时转为当期投资收益。

本公司因购买少数股权新取得的长期股权投资与按照新增持股比例计算应享有子公司的可辨认净资产份额之间的差额，以及在不丧失控制权的情况下因部分处置对子公司的股权投资而取得的处置价款与处置长期股权投资相对应享有子公司净资产份额的差额，均调整合并资产负债表中的资本公积中的股本溢价，资本公积中的股本溢价不足冲减的，调整留存收益。

(2) 对同一子公司的股权在连续两个会计年度买入再卖出，或卖出再买入的应披露相关的会计处理方法

7、现金及现金等价物的确定标准

在编制现金流量表时，将本公司库存现金以及可以随时用于支付的存款确认为现金。将同时具备期限短（从购买日起三个月内到期）、流动性强、易于转换为已知现金、价值变动风险很小四个条件的投资，确定为现金等价物。

8、外币业务和外币报表折算

(1) 外币业务

外币业务采用交易发生日的即期汇率作为折算汇率将外币金额折合成人民币记账。

外币货币性项目余额按资产负债表日即期汇率折算，由此产生的汇兑差额，除属于与购建符合资本化条件的资产相关的外币专门借款产生的汇兑差额按照借款费用资本化的原则处理外，均计入当期损益。以历史成本计量的外币非货币性项目，仍采用交易发生日的即期汇率折算，不改变其记账本位币金额。以公允价值计量的外币非货币性项目，采用公允价值确定日的即期汇率折算，由此产生的汇兑差额计入当期损益或资本公积。

(2) 外币财务报表的折算

资产负债表中的资产和负债项目，采用资产负债表日的即期汇率折算；所有者权益项目除“未分配利润”项目外，其他项目采用发生时的即期汇率折算。利润表中的收入和费用项目，采用按照系统合理的方法确定的、与交易发生日即期汇率近似的汇率（全年平均汇率）折算。按照上述折算产生的外币财务报表折算差额，在资产负债表所有者权益项目下单独列示。

处置境外经营时，将资产负债表中所有者权益项目下列示的、与该境外经营相关的外币财务报表折算差额，自所有者权益项目转入处置当期损益；部分处置境外经营的，按处置的比例计算处置部分的外币财务报表折算差额，转入处置当期损益。

9、金融工具

金融工具包括金融资产、金融负债和权益工具。

(1) 金融工具的分类

管理层按照取得持有金融资产和承担金融负债的目的，将其划分为：以公允价值计量且其变动计入当期损益的金融资产或金融负债，包括交易性金融资产或金融负债；持有至到期投资；应收款项；可供出售金融资产；其他金融负债等。

(2) 金融工具的确认依据和计量方法

(1) 以公允价值计量且其变动计入当期损益的金融资产（金融负债）

取得时以公允价值（扣除已宣告但尚未发放的现金股利或已到付息期但尚未领取的债券利息）作为初始确认金额，相关的交易费用计入当期损益。

持有期间将取得的利息或现金股利确认为投资收益，期末将公允价值变动计入当期损益。

处置时，其公允价值与初始入账金额之间的差额确认为投资收益，同时调整公允价值变动损益。

(2) 持有至到期投资

取得时按公允价值（扣除已到付息期但尚未领取的债券利息）和相关交易费用之和作为初始确认金额。

持有期间按照摊余成本和实际利率计算确认利息收入，计入投资收益。实际利率在取得时确定，在该预期存续期间或适用的更短期间内保持不变。

处置时，将所取得价款与该投资账面价值之间的差额计入投资收益。

(3) 应收款项

公司对外销售商品或提供劳务形成的应收债权，以及公司持有的其他企业的不包括在活跃市场上有报价的债务工具的债权，包括应收账款、其他应收款、应收票据、预付账款等，以向购货方应收的合同或协议价款作为初始确认金额；具有融资性质的，按其现值进行初始确认。

收回或处置时，将取得的价款与该应收款项账面价值之间的差额计入当期损益。

(4) 可供出售金融资产

取得时按公允价值（扣除已宣告但尚未发放的现金股利或已到付息期但尚未领取的债券利息）和相关交易费用之和作为初始确认金额。

持有期间将取得的利息或现金股利确认为投资收益。期末以公允价值计量且将公允价值变动计入资本公积（其他资本公积）。

处置时，将取得的价款与该金融资产账面价值之间的差额，计入投资损益；同时，将原直接计入所有者权益的公允价值变动累计额对应处置部分的金额转出，计入投资损益。

(5) 其他金融负债

按其公允价值和相关交易费用之和作为初始确认金额。采用摊余成本进行后续计量。

(3) 金融资产转移的确认依据和计量方法

公司发生金融资产转移时，如已将金融资产所有权上几乎所有的风险和报酬转移给转入方，则终止确认该金融资产；如保留了金融资产所有权上几乎所有的风险和报酬的，则不终止确认该金融资产。

在判断金融资产转移是否满足上述金融资产终止确认条件时，采用实质重于形式的原则。公司将金融资产转移区分为金融资产整体转移和部分转移。金融资产整体转移满足终止确认条件的，将下列两项金额的差额计入当期损益：

(1) 所转移金融资产的账面价值；

(2) 因转移而收到的对价，与原直接计入所有者权益的公允价值变动累计额（涉及转移的金融资产为可供出售金融资产的情形）之和。

金融资产部分转移满足终止确认条件的，将所转移金融资产整体的账面价值，在终止确认部分和未终止确认部分之间，按照各自的相对公允价值进行分摊，并将下列两项金额的差额计入当期损益：

(1) 终止确认部分的账面价值；

(2) 终止确认部分的对价，与原直接计入所有者权益的公允价值变动累计额中对应终止确认部分的金额（涉及转移的金融资产为可供出售金融资产的情形）之和。

金融资产转移不满足终止确认条件的，继续确认该金融资产，所收到的对价确认为一项金融负债。

(4) 金融负债终止确认条件

金融负债的现时义务全部或部分已经解除的，则终止确认该金融负债或其一部分；本公司若与债权人签定协议，以承担新金融负债方式替换现存金融负债，且新金融负债与现存金融负债的合同条款实质上不同的，则终止确认现存金融负债，并同时确认新金融负债。

对现存金融负债全部或部分合同条款作出实质性修改的，则终止确认现存金融负债或其一部分，同时将修改条款后的金融负债确认为一项新金融负债。

金融负债全部或部分终止确认时，终止确认的金融负债账面价值与支付对价（包括转出的非现金资产或承担的新金融负债）之间的差额，计入当期损益。

本公司若回购部分金融负债的，在回购日按照继续确认部分与终止确认部分的相对公允价值，将该金融负债整体的账面价值进行分配。分配给终止确认部分的账面价值与支付的对价（包括转出的非现金资产或承担的新金融负债）之间的差额，计入当期损益。

（5）金融资产和金融负债公允价值的确定方法

本公司采用公允价值计量的金融资产和金融负债全部直接参考活跃市场中的报价。

（6）金融资产（不含应收款项）减值测试方法、减值准备计提方法

除以公允价值计量且其变动计入当期损益的金融资产外，本公司于资产负债表日对金融资产的账面价值进行检查，如果有客观证据表明某项金融资产发生减值的，计提减值准备。

（1）可供出售金融资产的减值准备：

期末如果可供出售金融资产的公允价值发生严重下降，或在综合考虑各种相关因素后，预期这种下降趋势属于非暂时性的，就认定其已发生减值，将原直接计入所有者权益的公允价值下降形成的累计损失一并转出，确认减值损失。

对于已确认减值损失的可供出售债务工具，在随后的会计期间公允价值已上升且客观上与确认原减值损失确认后发生的事项有关的，原确认的减值损失予以转回，计入当期损益。

可供出售权益工具投资发生的减值损失，不得通过损益转回。

（2）持有至到期投资的减值准备：

持有至到期投资减值损失的计量比照应收款项减值损失计量方法处理。

（7）将尚未到期的持有至到期投资重分类为可供出售金融资产的，说明持有意图或能力发生改变的依据

10、应收款项坏账准备的确认标准和计提方法

（1）单项金额重大的应收款项坏账准备

单项金额重大的判断依据或金额标准	单项金额重大的判断依据或金额标准：应收款项余额前五名或单项金额 200 万元以上的款项。
单项金额重大并单项计提坏账准备的计提方法	单项金额重大应收款项坏账准备的计提方法：单独进行减值测试，如有客观证据表明其已发生减值，按预计未来现金流量现值低于其账面价值的差额计提坏账准备，计入当期损益。单独测试未发生减值的应收款项，将其归入相应组合计提坏账准备

（2）按组合计提坏账准备的应收款项

组合名称	按组合计提坏账准备的计提方法	确定组合的依据
------	----------------	---------

账龄组合	账龄分析法	单项金额不重大以及金额重大但单项测试未发生减值的应收款项，按信用风险特征的相似性和相关性进行分组
其他资产组合	其他方法	正常的合并范围内关联方账款

组合中，采用账龄分析法计提坏账准备的

适用 不适用

账龄	应收账款计提比例(%)	其他应收款计提比例(%)
1 年以内 (含 1 年)	5%	5%
1—2 年	20%	20%
2—3 年	50%	50%
3 年以上	100%	100%

组合中，采用余额百分比法计提坏账准备的

适用 不适用

组合中，采用其他方法计提坏账准备的

适用 不适用

(3) 单项金额虽不重大但单项计提坏账准备的应收账款

单项计提坏账准备的理由	期末对于不适用按账龄段划分的类似信用风险特征组合的应收票据、预付款项和长期应收款均进行单项减值测试。如有客观证据表明其发生了减值的，根据其未来现金流量现值低于其账面价值的差额，确认减值损失，计提坏账准备。如经减值测试未发现减值的，则不计提坏账准备。
坏账准备的计提方法	对有客观证据表明其已发生减值的单项非重大应收账款、其他应收款，单独进行减值测试，根据其未来现金流量现值低于其账面价值的差额计提坏账准备。

11、存货

(1) 存货的分类

存货分类为：在途物资、原材料、周转材料、库存商品、在产品、发出商品、委托加工物资等。

(2) 发出存货的计价方法

计价方法：加权平均法

(3) 存货可变现净值的确定依据及存货跌价准备的计提方法

期末对存货进行全面清查后，按存货的成本与可变现净值孰低提取或调整存货跌价准备。

产成品、库存商品和用于出售的材料等直接用于出售的商品存货，在正常生产经营过程中，以该存货的估计售价减去估计的销售费用和相关税费后的金额，确定其可变现净值；需要经过加工的材料存货，在正常生产经营过程中，以所生产的产成品的估计售价减去至完工时估计将要发生的成本、估计的销售费用和相关税费后的金额，确定其可变现净值；为执行销售合同或者劳务合同而持有的存货，其可变现净值以合同价格为基础计算，若持有存货的数量多于销售合同订购数量的，超出

部分的存货的可变现净值以一般销售价格为基础计算。

期末按照单个存货项目计提存货跌价准备；但对于数量繁多、单价较低的存货，按照存货类别计提存货跌价准备；与在同一地区生产和销售的产品系列相关、具有相同或类似最终用途或目的，且难以与其他项目分开计量的存货，则合并计提存货跌价准备。

以前减记存货价值的影响因素已经消失的，减记的金额予以恢复，并在原已计提的存货跌价准备金额内转回，转回的金额计入当期损益。

除有明确证据表明资产负债表日市场价格异常外，存货项目的可变现净值以资产负债表日市场价格为基础确定。

资产负债表日市场价格异常的判断依据为：

本期期末存货项目的可变现净值以资产负债表日市场价格为基础确定。

(4) 存货的盘存制度

盘存制度：永续盘存制

采用永续盘存制。

(5) 低值易耗品和包装物的摊销方法

低值易耗品

摊销方法：一次摊销法

(1) 低值易耗品采用一次摊销法；

包装物

摊销方法：一次摊销法

(2) 包装物采用一次摊销法。

12、长期股权投资

(1) 投资成本的确定

(1) 企业合并形成的长期股权投资同一控制下的企业合并：公司以支付现金、转让非现金资产或承担债务方式以及以发行权益性证券作为合并对价的，在合并日按照取得被合并方所有者权益账面价值的份额作为长期股权投资的初始投资成本。长期股权投资初始投资成本与支付合并对价之间的差额，调整资本公积中的股本溢价；资本公积中的股本溢价不足冲减的，调整留存收益。合并发生的各项直接相关费用，包括为进行合并而支付的审计费用、评估费用、法律服务费用等，于发生时计入当期损益。非同一控制下的企业合并：公司按照购买日确定的合并成本作为长期股权投资的初始投资成本。合并成本为购买日购买方为取得对被购买方的控制权而付出的资产、发生或承担的负债以及发行的权益性证券的公允价值。购买方为企业合并而发生的审计、法律服务、评估咨询等中介费用以及其他相关管理费用于发生时计入当期损益；购买方作为合并对价发行的权益性证券或债务性证券的交易费用，计入权益性证券或债务性证券的初始确认金额。通过多次交易分步实现的非同一控制下企业合并，以购买日之前所持被购买方的股权投资的账面价值与购买日新增投资成本之和，作为该项投资的初始投资成本。本公司将合并协议约定的或有对价作为企业合并转移对价的一部分，按照其在购买日的公允价值计入企业合并成本。

(2) 其他方式取得的长期股权投资以支付现金方式取得的长期股权投资，按照实际支付的购买价款作为初始投资成本。以发行权益性证券取得的长期股权投资，按照发行权益性证券的公允价值作为初始投资成本。投资者投入的长期股权投资，按照投资合同或协议约定的价值（扣除已宣告但尚未发放的现金股利或利润）作为初始投资成本，但合同或协议约定价值不公允的除外。在非货币性资产交换具备商业实质和换入资产或换出资产的公允价值能够可靠计量的前提下，非货币性资产交

换入的长期股权投资以换出资产的公允价值为基础确定其初始投资成本，除非有确凿证据表明换入资产的公允价值更加可靠；不满足上述前提的非货币性资产交换，以换出资产的账面价值和应支付的相关税费作为换入长期股权投资的初始投资成本。通过债务重组取得的长期股权投资，其初始投资成本按照公允价值为基础确定。

(2) 后续计量及损益确认

(1) 后续计量公司对子公司的长期股权投资，采用成本法核算，编制合并财务报表时按照权益法进行调整。对被投资单位不具有共同控制或重大影响，并且在活跃市场中没有报价、公允价值不能可靠计量的长期股权投资，采用成本法核算。对被投资单位具有共同控制或重大影响的长期股权投资，采用权益法核算。初始投资成本大于投资时应享有被投资单位可辨认净资产公允价值份额的差额，不调整长期股权投资的初始投资成本；初始投资成本小于投资时应享有被投资单位可辨认净资产公允价值份额的差额，计入当期损益。被投资单位除净损益以外所有者权益其他变动的处理：对于被投资单位除净损益以外所有者权益的其他变动，在持股比例不变的情况下，公司按照持股比例计算应享有或承担的部分，调整长期股权投资的账面价值，同时增加或减少资本公积（其他资本公积）。(2) 损益确认成本法下，除取得投资时实际支付的价款或对价中包含的已宣告但尚未发放的现金股利或利润外，公司按照享有被投资单位宣告发放的现金股利或利润确认投资收益。权益法下，在被投资单位账面净利润的基础上考虑：被投资单位与本公司采用的会计政策及会计期间不一致，按本公司的会计政策及会计期间对被投资单位财务报表进行调整；以取得投资时被投资单位固定资产、无形资产的公允价值为基础计提的折旧额或摊销额以及有关资产减值准备金额等对被投资单位净利润的影响；对本公司与联营企业及合营企业之间发生的未实现内部交易予以抵销等事项的适当调整后，确认应享有或应负担被投资单位的净利润或净亏损。在公司确认应分担被投资单位发生的亏损时，按照以下顺序进行处理：首先，冲减长期股权投资的账面价值。其次，长期股权投资的账面价值不足以冲减的，以其他实质上构成对被投资单位净投资的长期权益账面价值为限继续确认投资损失，冲减长期应收项目等的账面价值。最后，经过上述处理，按照投资合同或协议约定企业仍承担额外义务的，按预计承担的义务确认预计负债，计入当期投资损失。被投资单位以后期间实现盈利的，公司在扣除未确认的亏损分担额后，按与上述相反的顺序处理，减记已确认预计负债的账面余额、恢复其他实质上构成对被投资单位净投资的长期权益及长期股权投资的账面价值，同时确认投资收益。在持有投资期间，被投资单位能够提供合并财务报表的，应当以合并财务报表中的净利润和其他权益变动为基础进行核算。

(3) 确定对被投资单位具有共同控制、重大影响的依据

共同控制，是指按照合同约定对某项经济活动所共有的控制，仅在与该项经济活动相关的重要财务和经营决策需要分享控制权的投资方一致同意时存在。投资企业与其他方对被投资单位实施共同控制的，被投资单位为其合营企业。重大影响，是指对一个企业的财务和经营决策有参与决策的权力，但并不能够控制或者与其他方一起共同控制这些政策的制定。投资企业能够对被投资单位施加重大影响的，被投资单位为其联营企业。

(4) 减值测试方法及减值准备计提方法

重大影响以下的、在活跃市场中没有报价、公允价值不能可靠计量的长期股权投资，其减值损失是根据其账面价值与按类似金融资产当时市场收益率对未来现金流量折现确定的现值之间的差额进行确定。除因企业合并形成的商誉以外的存在减值迹象的其他长期股权投资，如果可收回金额的计量结果表明，该长期股权投资的可收回金额低于其账面价值的，将差额确认为减值损失。长期股权投资减值损失一经确认，不再转回。

13、投资性房地产

投资性房地产是指为赚取租金或资本增值，或两者兼有而持有的房地产，包括已出租的土地使用权、持有并准备增值后转让的土地使用权、已出租的建筑物（含自行建造或开发活动完成后用于出租的建筑物以及正在建造或开发过程中将来用于出租的建筑物）。

公司对现有投资性房地产采用成本模式计量。对按照成本模式计量的投资性房地产—出租用建筑物采用与本公司固定资产相同的折旧政策，出租用土地使用权按与无形资产相同的摊销政策执行。

公司对存在减值迹象的，估计其可收回金额，可收回金额低于其账面价值的，确认相应的减值损失。投资性房地产减值损失一经确认，不再转回。

14、固定资产

(1) 固定资产确认条件

固定资产指为生产商品、提供劳务、出租或经营管理而持有，并且使用寿命超过一个会计年度的有形资产。固定资产在同时满足下列条件时予以确认：（1）与该固定资产有关的经济利益很可能流入企业；（2）该固定资产的成本能够可靠地计量。

(2) 融资租入固定资产的认定依据、计价方法

(3) 各类固定资产的折旧方法

固定资产折旧采用年限平均法分类计提，根据固定资产类别、预计使用寿命和预计净残值率确定折旧率。如固定资产各组成部分的使用寿命不同或者以不同方式为企业经济利益，则选择不同折旧率或折旧方法，分别计提折旧。

融资租赁方式租入的固定资产，能合理确定租赁期届满时将会取得租赁资产所有权的，在租赁资产尚可使用年限内计提折旧；无法合理确定租赁期届满时能够取得租赁资产所有权的，在租赁期与租赁资产尚可使用年限两者中较短的期间内计提折旧。

类别	折旧年限（年）	残值率（%）	年折旧率（%）
房屋及建筑物	10-40	5%	2.38%-9.50%
机器设备	10	5%	9.5%
电子设备	5	5%	19%
运输设备	6	5%	15.83%
固定资产装修	5-10	0%	10%-20%

(4) 固定资产的减值测试方法、减值准备计提方法

公司在每期末判断固定资产是否存在可能发生减值的迹象。

固定资产存在减值迹象的，估计其可收回金额。可收回金额根据固定资产的公允价值减去处置费用后的净额与固定资产预计未来现金流量的现值两者之间较高者确定。

当固定资产的可收回金额低于其账面价值的，将固定资产的账面价值减记至可收回金额，减记的金额确认为固定资产减值损失，计入当期损益，同时计提相应的固定资产减值准备。

固定资产减值损失确认后，减值固定资产的折旧在未来期间作相应调整，以使该固定资产在剩余使用寿命内，系统地分摊调整后的固定资产账面价（扣除预计净残值）。

固定资产的减值损失一经确认，在以后会计期间不再转回。

有迹象表明一项固定资产可能发生减值的，企业以单项固定资产为基础估计其可收回金额。企业难以对单项固定资产的可收回金额进行估计的，以该固定资产所属的资产组为基础确定资产组的可收回金额。

(5) 其他说明

15、在建工程

(1) 在建工程的类别

在建工程以立项项目分类核算。

(2) 在建工程结转为固定资产的标准和时点

在建工程项目按建造该项资产达到预定可使用状态前所发生的全部支出，作为固定资产的入账价值。所建造的固定资产在建工程已达到预定可使用状态，但尚未办理竣工决算的，自达到预定可使用状态之日起，根据工程预算、造价或者工程实际成本等，按估计的价值转入固定资产，并按本公司固定资产折旧政策计提固定资产的折旧，待办理竣工决算后，再按实际成本调整原来的暂估价值，但不调整原已计提的折旧额。

(3) 在建工程的减值测试方法、减值准备计提方法

公司在每期末判断在建工程是否存在可能发生减值的迹象。

在建工程存在减值迹象的，估计其可收回金额。有迹象表明一项在建工程可能发生减值的，企业以单项在建工程为基础估计其可收回金额。企业难以对单项在建工程的可收回金额进行估计的，以该在建工程所属的资产组为基础确定资产组的可收回金额。

可收回金额根据在建工程的公允价值减去处置费用后的净额与在建工程预计未来现金流量的现值两者之间较高者确定。

当在建工程的可收回金额低于其账面价值的，将在建工程的账面价值减记至可收回金额，减记的金额确认为在建工程减值损失，计入当期损益，同时计提相应的在建工程减值准备。

在建工程的减值损失一经确认，在以后会计期间不再转回。

16、借款费用

(1) 借款费用资本化的确认原则

借款费用，包括借款利息、折价或者溢价的摊销、辅助费用以及因外币借款而发生的汇兑差额等。

公司发生的借款费用，可直接归属于符合资本化条件的资产的购建或者生产的，予以资本化，计入相关资产成本；其他借款费用，在发生时根据其发生额确认为费用，计入当期损益。

符合资本化条件的资产，是指需要经过相当长时间的购建或者生产活动才能达到预定可使用或者可销售状态的固定资产、投资性房地产和存货等资产。

借款费用同时满足下列条件时开始资本化：

(1) 资产支出已经发生，资产支出包括为购建或者生产符合资本化条件的资产而以支付现金、转移非现金资产或者承担带息债务形式发生的支出；

(2) 借款费用已经发生；

(3) 为使资产达到预定可使用或者可销售状态所必要的购建或者生产活动已经开始。

(2) 借款费用资本化期间

资本化期间，指从借款费用开始资本化时点到停止资本化时点的期间，借款费用暂停资本化的期间不包括在内。

当购建或者生产符合资本化条件的资产达到预定可使用或者可销售状态时，借款费用停止资本化。

当购建或者生产符合资本化条件的资产中部分项目分别完工且可单独使用时，该部分资产借款费用停止资本化。

购建或者生产的资产各部分分别完工，但必须等到整体完工后才可使用或可对外销售的，在该资产整体完工时停止借款费用资本化。

(3) 暂停资本化期间

符合资本化条件的资产在购建或生产过程中发生的非正常中断、且中断时间连续超过3个月的，则借款费用暂停资本化；该项中断如是所购建或生产的符合资本化条件的资产达到预定可使用状态或者可销售状态必要的程序，则借款费用继续资本化。在中断期间发生的借款费用确认为当期损益，直至资产的购建或者生产活动重新开始后借款费用继续资本化。

(4) 借款费用资本化金额的计算方法

对于为购建或者生产符合资本化条件的资产而借入的专门借款，以专门借款当期实际发生的借款费用，减去尚未动用的借款资金存入银行取得的利息收入或进行暂时性投资取得的投资收益后的金额，来确定借款费用的资本化金额。

对于为购建或者生产符合资本化条件的资产而占用的一般借款，根据累计资产支出超过专门借款部分的资产支出加权平均数按每月月末平均乘以所占用一般借款的资本化率，计算确定一般借款应予资本化的利息金额。资本化率根据一般借款加权平均利率计算确定。

借款存在折价或者溢价的，按照实际利率法确定每一会计期间应摊销的折价或者溢价金额，调整每期利息金额。

17、生物资产

18、油气资产

19、无形资产

(1) 无形资产的计价方法

(1) 公司取得无形资产时按成本进行初始计量；

外购无形资产的成本，包括购买价款、相关税费以及直接归属于使该项资产达到预定用途所发生的其他支出。购买无形资产的价款超过正常信用条件延期支付，实质上具有融资性质的，无形资产的成本以购买价款的现值为基础确定。

债务重组取得债务人用以抵债的无形资产，以该无形资产的公允价值为基础确定其入账价值，并将重组债务的账面价值与该用以抵债的无形资产公允价值之间的差额，计入当期损益；

在非货币性资产交换具备商业实质且换入资产或换出资产的公允价值能够可靠计量的前提下，非货币

性资产交换换入的无形资产以换出资产的公允价值为基础确定其入账价值，除非有确凿证据表明换入资产的公允价值更加可靠；不满足上述前提的非货币性资产交换，以换出资产的账面价值和应支付的相关税费作为换入无形资产的成本，不确认损益。

以同一控制下的企业吸收合并方式取得的无形资产按被合并方的账面价值确定其入账价值；以非同一控制下的企业吸收合并方式取得的无形资产按公允价值确定其入账价值。

内部自行开发的无形资产，其成本包括：开发该无形资产时耗用的材料、劳务成本、注册费、在开发过程中使用的其他专利权和特许权的摊销以及满足资本化条件的利息费用，以及为使该无形资产达到预定用途前所发生的其他直接费用。

(2) 后续计量

在取得无形资产时分析判断其使用寿命。

对于使用寿命有限的无形资产，在为企业带来经济利益的期限内按直线法摊销；无法预见无形资产为企业带来经济利益期限的，视为使用寿命不确定的无形资产，不予摊销。

(2) 使用寿命有限的无形资产的使用寿命估计情况

每期末，对使用寿命有限的无形资产的使用寿命及摊销方法进行复核。

经复核，本年期末无形资产的使用寿命及摊销方法与以前估计未有不同。

项目	预计使用寿命	依据
土地使用权	50 年	购置时土地使用权证剩余使用年限
商标权	合同规定或 10 年	商标权有效年限
电脑软件	3-5 年	估计使用年限

(3) 使用寿命不确定的无形资产的判断依据

截至资产负债表日，本公司没有使用寿命不确定的无形资产。

(4) 无形资产减值准备的计提

对于使用寿命确定的无形资产，如有明显减值迹象的，期末进行减值测试。

对于使用寿命不确定的无形资产，每期末进行减值测试。

对无形资产进行减值测试，估计其可收回金额。有迹象表明一项无形资产可能发生减值的，公司以单项无形资产为基础估计其可收回金额。公司难以对单项资产的可收回金额进行估计的，以该无形资产所属的资产组为基础确定无形资产组的可收回金额。

可收回金额根据无形资产的公允价值减去处置费用后的净额与无形资产预计未来现金流量的现值两者之间较高者确定。

当无形资产的可收回金额低于其账面价值的，将无形资产的账面价值减记至可收回金额，减记的金额确认为无形资产减值损失，计入当期损益，同时计提相应的无形资产减值准备。

无形资产减值损失确认后，减值无形资产的折耗或者摊销费用在未来期间作相应调整，以使该无形资产在剩余使用寿命内，系统地分摊调整后的无形资产账面价值（扣除预计净残值）。

无形资产的减值损失一经确认，在以后会计期间不再转回。

(5) 划分公司内部研究开发项目的研究阶段和开发阶段具体标准

公司内部研究开发项目的支出分为研究阶段支出和开发阶段支出。

研究阶段：为获取并理解新的科学或技术知识等而进行的独创性的有计划调查、研究活动的阶段。

开发阶段：在进行商业性生产或使用前，将研究成果或其他知识应用于某项计划或设计，以生产出新的或具有实质性改进的材料、装置、产品等活动的阶段。

内部研究开发项目开发阶段的支出，同时满足下列条件时确认为无形资产：

(1) 完成该无形资产以使其能够使用或出售在技术上具有可行性；

(2) 具有完成该无形资产并使用或出售的意图；

(3) 无形资产产生经济利益的方式，包括能够证明运用该无形资产生产的产品存在市场或无形资产自身存在市场，无形资产将在内部使用的，能够证明其有用性；

(4) 有足够的技术、财务资源和其他资源支持，以完成该无形资产的开发，并有能力使用或出售该无形资产；

(5) 归属于该无形资产开发阶段的支出能够可靠地计量。

开发阶段的支出，若不满足上列条件的，于发生时计入当期损益。研究阶段的支出，在发生时计入当期损益。

(6) 内部研究开发项目支出的核算

20、长期待摊费用

长期待摊费用为已经发生但应由本期和以后各期负担的分摊期限在一年以上的各项费用。

1、 摊销方法

长期待摊费用在受益期内平均摊销。

2、 摊销年限

预付经营租入固定资产的租金，按租赁合同规定的期限或其它合理方法平均摊销。

经营租赁方式租入的固定资产改良支出，按剩余租赁期与租赁资产尚可使用年限两者中较短的期限平均摊销。

21、附回购条件的资产转让

22、预计负债

(1) 预计负债的确认标准

(2) 预计负债的计量方法

23、股份支付及权益工具

(1) 股份支付的种类

(2) 权益工具公允价值的确定方法

(3) 确认可行权权益工具最佳估计的依据

(4) 实施、修改、终止股份支付计划的相关会计处理

24、回购本公司股份

25、收入

(1) 销售商品收入确认时间的具体判断标准

(1) 销售商品收入确认和计量的总体原则公司已将商品所有权上的主要风险和报酬转移给购买方；公司既没有保留与所有权相联系的继续管理权，也没有对已售出的商品实施有效控制；收入的金额能够可靠地计量；相关的经济利益很可能流入企业；相关的已发生或将发生的成本能够可靠地计量时，确认商品销售收入实现。(2) 本公司销售商品收入确认的确认标准及收入确认时间的具体判断标准：国内销售收入确认方法同时满足下列条件：按客户要求将本公司产品发运；销售收入金额已确定，并已收讫货款或预计可以收回货款；开具销售发票；销售商品的成本能够可靠地计量。出口销售收入确认方法同时满足下列条件：根据与客户达成出口销售合同规定的要求生产产品，经检验合格后通过海关报关出口，取得出口报关单，同时安排货运公司将产品送达购货方并取得提单（运单）；销售收入金额已经确定，并已收讫货款或预计可以收回货款；开具出口销售发票；销售商品的成本能够可靠地计量。

(2) 确认让渡资产使用权收入的依据

(1) 让渡资产使用权收入确认和计量的总体原则

与交易相关的经济利益很可能流入企业，收入的金额能够可靠地计量时。分别下列情况确定让渡资产使用权收入金额：

- ①利息收入金额，按照他人使用本企业货币资金的时间和实际利率计算确定。
- ②使用费收入金额，按照有关合同或协议约定的收费时间和方法计算确定。

(2) 本公司确认让渡资产使用权收入的依据

- ①利息收入金额，按照他人使用本企业货币资金的时间和实际利率计算确定。
- ②出租物业收入。

a. 具有承租人认可的租赁合同、协议或其他结算通知书

- b. 履行了合同规定的义务，开具租赁发票且价款已经取得或确信可以取得
- c. 出租开发产品成本能够可靠地计量。

(3) 确认提供劳务收入的依据

劳务费收入于劳务已提供且取得收取劳务费的权利时确认。

(4) 按完工百分比法确认提供劳务的收入和建造合同收入时，确定合同完工进度的依据和方法

26、政府补助

(1) 类型

政府补助，是本公司从政府无偿取得的货币性资产与非货币性资产。分为与资产相关的政府补助和与收益相关的政府补助。

(2) 会计处理方法

与购建固定资产、无形资产等长期资产相关的政府补助，确认为递延收益，按照所建造或购买的资产使用年限分期计入营业外收入；

与收益相关的政府补助，用于补偿企业以后期间的相关费用或损失的，取得时确认为递延收益，在确认相关费用的期间计入当期营业外收入；用于补偿企业已发生的相关费用或损失的，取得时直接计入当期营业外收入。

27、递延所得税资产和递延所得税负债

(1) 确认递延所得税资产的依据

对于可抵扣暂时性差异确认递延所得税资产，以未来期间很可能取得的用来抵扣可抵扣暂时性差异的应纳税所得额为限。对于应纳税暂时性差异，除特殊情况外，确认递延所得税负债。不确认递延所得税资产或递延所得税负债的特殊情况包括：商誉的初始确认；除企业合并以外的发生时既不影响会计利润也不影响应纳税所得额（或可抵扣亏损）的其他交易或事项。当拥有以净额结算的法定权利，且意图以净额结算或取得资产、清偿负债同时进行，当期所得税资产及当期所得税负债以抵销后的净额列报。当拥有以净额结算当期所得税资产及当期所得税负债的法定权利，且递延所得税资产及递延所得税负债是与同一税收征管部门对同一纳税主体征收的所得税相关或者是对不同的纳税主体相关，但在未来每一具有重要性的递延所得税资产及负债转回的期间内，涉及的纳税主体意图以净额结算当期所得税资产和负债或是同时取得资产、清偿负债时，递延所得税资产及递延所得税负债以抵销后的净额列报。

(2) 确认递延所得税负债的依据

28、经营租赁、融资租赁

(1) 经营租赁会计处理

(1) 公司租入资产所支付的租赁费，在不扣除免租期的整个租赁期内，按直线法进行分摊，计入当期费用。公司支付的与租赁交易相关的初始直接费用，计入当期费用。

资产出租方承担了应由公司承担的与租赁相关的费用时，公司将该部分费用从租金总额中扣除，按扣

除后的租金费用在租赁期内分摊，计入当期费用。

(2) 公司出租资产所收取的租赁费，在不扣除免租期的整个租赁期内，按直线法进行分摊，确认为租赁收入。公司支付的与租赁交易相关的初始直接费用，计入当期费用；如金额较大的，则予以资本化，在整个租赁期间内按照与租赁收入确认相同的基础分期计入当期收益。

公司承担了应由承租方承担的与租赁相关的费用时，公司将该部分费用从租金收入总额中扣除，按扣除后的租金费用在租赁期内分配。

(2) 融资租赁会计处理

(3) 售后租回的会计处理

29、持有待售资产

(1) 持有待售资产确认标准

(2) 持有待售资产的会计处理方法

30、资产证券化业务

31、套期会计

32、主要会计政策、会计估计的变更

本报告期主要会计政策、会计估计是否变更

是 否

(1) 会计政策变更

本报告期主要会计政策是否变更

是 否

本报告期公司主要会计政策未发生变更。

(2) 会计估计变更

本报告期主要会计估计是否变更

是 否

本报告期公司主要会计政策未发生变更。

33、前期会计差错更正

本报告期是否发现前期会计差错

是 否

(1) 追溯重述法

本报告期是否发现采用追溯重述法的前期会计差错

是 否

(2) 未来适用法

本报告期是否发现采用未来适用法的前期会计差错

是 否

34、其他主要会计政策、会计估计和财务报表编制方法**五、税项****1、公司主要税种和税率**

税种	计税依据	税率
增值税	按税法规定计算的销售货物和应税劳务收入为基础计算销项税额，在扣除当期允许抵扣的进项税额后，差额部分为应交增值税。出口产品按国家关于增值税“免、抵、退”税的规定处理。	17%
营业税	按应税营业收入计征	3%、5%
城市维护建设税	按实际缴纳的营业税、增值税及消费税计征	5%、7%
教育费附加	按实际缴纳的营业税、增值税及消费税计征	3%

各分公司、分厂执行的所得税税率

1、本公司及下属子公司广州艾莱森电子有限公司、广州珠江恺撒堡钢琴有限公司、广州珠江钢琴配件有限公司、广州珠江钢琴制造有限公司、浙江珠江德华钢琴有限公司、苏州珠江钢琴有限公司需另行计算和缴纳 2% 的地方教育附加。

2、合并范围内各公司报告期内执行的企业所得税税率

税种	计税依据	税率
本公司	应纳税所得额	15%
香港设立的子公司	应课税盈利	16.5%
德国设立的子公司	应纳税利润额及不可抵扣纳税费用计提	15%，另按所得税额再交团结税，税率 5.5%。
其他子公司	应纳税所得额	25%

2、税收优惠及批文

本公司收到由广东省科学技术厅、广东省财政厅、广东省国家税务局、广东省地方税务局联合签发的《高新技术企业证书》（证书编号为：GR GF201144001104，发证时间为2011年10月13日），认定有效期为3年。公司自获得高新技术企业认定后三年内（2011年-2013年），企业所得税按15%

税率征收。

3、其他说明

六、企业合并及合并财务报表

1、子公司情况

(1) 通过设立或投资等方式取得的子公司

单位：元

子公司 全称	子公司 类型	注册地	业务性 质	注册资 本	经营范 围	期末实 际投资 额	实质上 构成对 子公司 净投资 的其他 项目余 额	持股比 例(%)	表决权 比例 (%)	是否合 并报表	少数股 东权益	少数股 东权益 中用于 冲减少 数股东 损益的 金额	从母公 司所有 者权益 冲减子 公司少 数股东 分担的 本期亏 损超过 少数股 东在该 子公司 年初所 所有者 权益中 所享有 份额后 的余额
香港音 乐贸易 有限公 司	全资子 公司	香港	贸易	港币 500,000	物业投 资贸易 活动	3,785,5 42.95		100%	100%	是			
广州艾 茉森电 子有限 公司	控股子 公司	广州	研发、 生产、 销售数 码乐器	16,000, 000	加工、 装配、 制造、 销售： 电子产 品、乐 器及其 配件； 产品售 后服务； 货	15,300, 000.00		95.63%	95.63%	是	425,826 .82		

					物进出口、技术进出口								
珠江钢琴集团欧洲有限公司	全资子公司	德国	销售钢琴	欧元 2,360,000	乐器以及乐器附件的批发、零售和服务。此外还提供与乐器有关的研发、生产和销售	24,926,983.00		100%	100%	是			
浙江珠江德华钢琴有限公司	控股子公司	浙江	生产、销售钢琴	10,000,000	钢琴及配件生产, 其他乐器经销	5,500,000.00		55%	55%	是	6,933,193.41		
北京珠江钢琴制造有限公司	全资子公司	北京	生产、销售钢琴乐器及配件、艺术培训、音乐培训、货物进出口、技术进出口	88,500,000	生产、销售钢琴乐器及配件、艺术培训、音乐培训、货物进出口、技术进出口	88,500,000.00		100%	100%	是			
广州珠江恺撒堡钢琴有限公司	全资子公司	广州	研发、生产、销售钢琴	196,000,000	制造、组装钢琴; 批发、零售乐器及其配件等	196,000,000.00		100%	100%	是			
德国恺	全资子	德国	研发、	欧元	钢琴研	220,200		100%	100%	是			

撒堡钢琴有限公司	公司的全资子公司		生产、销售钢琴	25,000	发、生产和销售	.00							
苏州珠江钢琴有限公司	全资子公司	苏州	生产钢琴	1,000,000	生产钢琴	1,000,000.00		100%	100%	是			
广州珠江钢琴配件有限公司	全资子公司	广州	生产、销售钢琴配件	5,000,000	制造、加工、销售、修理：钢琴、乐器、电子设备、音响设备、工艺品、木制品及配件	5,000,000.00		100%	100%	是			

通过设立或投资等方式取得的子公司的其他说明

(2) 同一控制下企业合并取得的子公司

无

(3) 非同一控制下企业合并取得的子公司

单位：元

子公司全称	子公司类型	注册地	业务性质	注册资本	经营范围	期末实际投资额	实质上构成对子公司净投资的其他项目余额	持股比例(%)	表决权比例(%)	是否合并报表	少数股东权益	少数股东权益中用于冲减少数股东损益的金额	从母公司所有者权益冲减子公司少数股东分担的本期亏损超过少数股东在该子公司年初所有者权

													益中所享有份额后的余额
广州珠江钢琴制造有限公司	全资子公司	广州	钢琴制造	30000000	钢琴、中西乐器及其零配件的加工、制造、批发、零售并提供售后服务、货物进出口、技术进出口	34,242,138.24		100%	100%	是			

通过非同一控制下企业合并取得的子公司的其他说明

2、特殊目的主体或通过受托经营或承租等方式形成控制权的经营实体

单位：元

名称	与公司主要业务往来	在合并报表内确认的主要资产、负债期末余额
----	-----------	----------------------

特殊目的主体或通过受托经营或承租等方式形成控制权的经营实体的其他说明

3、合并范围发生变更的说明

合并报表范围发生变更说明

本年的合并范围与2011年度相比没有发生变更。

适用 不适用

4、报告期内新纳入合并范围的主体和报告期内不再纳入合并范围的主体

无

5、报告期内发生的同一控制下企业合并

无

6、报告期内发生的非同一控制下企业合并无

单位：元

被合并方	商誉金额	商誉计算方法
------	------	--------

非同一控制下企业合并的其他说明

7、报告期内出售丧失控制权的股权而减少子公司

子公司名称	出售日	损益确认方法
-------	-----	--------

出售丧失控制权的股权而减少的子公司的其他说明

8、报告期内发生的反向购买

借壳方	判断构成反向购买的依据	合并成本的确定方法	合并中确认的商誉或计入当期的损益的计算方法
-----	-------------	-----------	-----------------------

反向购买的其他说明

9、本报告期发生的吸收合并

单位：元

吸收合并的类型	并入的主要资产		并入的主要负债	
	项目	金额	项目	金额
同一控制下吸收合并				
非同一控制下吸收合并	项目	金额	项目	金额

吸收合并的其他说明

10、境外经营实体主要报表项目的折算汇率

七、合并财务报表主要项目注释

1、货币资金

单位：元

项目	期末数			期初数		
	外币金额	折算率	人民币金额	外币金额	折算率	人民币金额
现金：	--	--	54,482.17	--	--	97,817.41
人民币	--	--	46,815.21	--	--	94,788.52
港币	9.90	81%	8.03	9.90	81%	8.03
欧元	920.81	832%	7,658.93	370.09	816%	3,020.86
小计			54,482.17			97,817.41
银行存款：	--	--	664,569,579.84	--	--	277,110,795.64

人民币	--	--	640,241,775.87	--	--	252,164,220.87
美元	1,628,140.90	629%	10,233,705.28	1,572,665.19	630%	9,909,249.05
欧元	1,455,801.51	832%	12,108,774.47	1,614,368.11	816%	13,177,536.56
港币	2,448,448.20	81%	1,985,324.22	2,294,053.48	81%	1,859,789.16
小计			664,569,579.84			277,110,795.64
其他货币资金:	--	--	4,084,726.36	--	--	864.94
人民币	--	--	4,084,726.36	--	--	864.94
小计			4,084,726.36			864.94
合计	--	--	668,708,788.37	--	--	277,209,477.99

如有因抵押、质押或冻结等对使用有限制、存放在境外、有潜在回收风险的款项应单独说明

项 目	期末余额	年初余额
进口委托代付业务保证金	4,030,000.00	0.00
合 计	4,030,000.00	0.00

截至2012年12月31日，本公司存放于境外的货币资金为人民币10,602,659.05元。

截至2012年12月31日，其他货币资金中人民币4,030,000.00元为本公司向银行申请进口委托代付业务所存入的保证金存款。

2、交易性金融资产

(1) 交易性金融资产

单位：元

项目	期末公允价值	期初公允价值

(2) 变现有限制的交易性金融资产

单位：元

项目	限售条件或变现方面的其他重大限制	期末金额

(3) 套期工具及对相关套期交易的说明

3、应收票据

(1) 应收票据的分类

单位：元

种类	期末数	期初数
银行承兑汇票	500,000.00	150,000.00

合计	500,000.00	150,000.00
----	------------	------------

(2) 期末已质押的应收票据情况

单位：元

出票单位	出票日期	到期日	金额	备注
------	------	-----	----	----

(3) 因出票人无力履约而将票据转为应收账款的票据，以及期末公司已经背书给他方但尚未到期的票据情况

因出票人无力履约而将票据转为应收账款的票据

单位：元

出票单位	出票日期	到期日	金额	备注
------	------	-----	----	----

说明

公司已经背书给其他方但尚未到期的票据

单位：元

出票单位	出票日期	到期日	金额	备注
------	------	-----	----	----

说明

已贴现或质押的商业承兑票据的说明

4、应收股利

单位：元

项目	期初数	本期增加	本期减少	期末数	未收回的原因	相关款项是否发生减值
其中：	--	--	--	--	--	--
其中：	--	--	--	--	--	--

说明

5、应收利息

(1) 应收利息

单位：元

项目	期初数	本期增加	本期减少	期末数
----	-----	------	------	-----

(2) 逾期利息

单位：元

贷款单位	逾期时间（天）	逾期利息金额
------	---------	--------

(3) 应收利息的说明

6、应收账款

(1) 应收账款按种类披露

单位：元

种类	期末数				期初数			
	账面余额		坏账准备		账面余额		坏账准备	
	金额	比例(%)	金额	比例(%)	金额	比例(%)	金额	比例(%)
单项金额重大并单项计提坏账准备的应收账款	0.00	0%	0.00	0%	0.00	0%	0.00	0%
按组合计提坏账准备的应收账款								
账龄组合	82,727,309.45	98.95%	4,382,403.00	5.3%	67,864,387.26	99.96%	4,005,244.36	5.9%
组合小计	82,727,309.45	98.95%	4,382,403.00	5.3%	67,864,387.26	99.96%	4,005,244.36	5.9%
单项金额虽不重大但单项计提坏账准备的应收账款	874,934.34	1.05%	874,934.34	100%	27,200.00	0.04%	27,200.00	100%
合计	83,602,243.79	--	5,257,337.34	--	67,891,587.26	--	4,032,444.36	--

应收账款种类的说明

期末单项金额重大并单项计提坏账准备的应收账款

 适用 不适用

组合中，按账龄分析法计提坏账准备的应收账款

 适用 不适用

单位：元

账龄	期末数			期初数		
	账面余额		坏账准备	账面余额		坏账准备
	金额	比例(%)		金额	比例(%)	
1 年以内						
其中：	--	--	--	--	--	--
	81,968,339.07	99.08%	4,083,145.07	66,276,561.11	97.66%	3,313,828.06
1 年以内小计	81,968,339.07	99.08%	4,083,145.07	66,276,561.11	97.66%	3,313,828.06
1 至 2 年	510,850.67	0.62%	102,170.13	678,754.80	1%	135,750.96
2 至 3 年	102,063.82	0.12%	51,031.91	706,812.03	1.04%	353,406.02
3 年以上	146,055.89	0.18%	146,055.89	202,259.32	0.3%	202,259.32

合计	82,727,309.45	--	4,382,403.00	67,864,387.26	--	4,005,244.36
----	---------------	----	--------------	---------------	----	--------------

组合中，采用余额百分比法计提坏账准备的应收账款

适用 不适用

组合中，采用其他方法计提坏账准备的应收账款

适用 不适用

期末单项金额虽不重大但单项计提坏账准备的应收账款

适用 不适用

单位：元

应收账款内容	账面余额	坏账准备	计提比例 (%)	计提理由
长沙飞达琴行有限公司	27,200.00	27,200.00	100%	预计款项收回可能性较小
北京外馆斜街刘诗昆钢琴艺术中心	29,984.00	29,984.00	100%	预计款项收回可能性较小
福州赛纳达乐器有限公司	85,931.34	85,931.34	100%	预计款项收回可能性较小
岳阳市华乐琴行	745.00	745.00	100%	预计款项收回可能性较小
深圳市刘诗昆钢琴乐器实业有限公司	702,602.00	702,602.00	100%	预计款项收回可能性较小
杭州正大琴行有限公司	28,472.00	28,472.00	100%	预计款项收回可能性较小
合计	874,934.34	874,934.34	--	--

(2) 本报告期转回或收回的应收账款情况

单位：元

应收账款内容	转回或收回原因	确定原坏账准备的依据	转回或收回前累计已计提坏账准备金额	转回或收回金额
期末单项金额重大或虽不重大但单独进行减值测试的应收账款坏账准备计提				

单位：元

应收账款内容	账面余额	坏账金额	计提比例 (%)	理由
单项金额不重大但按信用风险特征组合后该组合的风险较大的应收账款的说明				

(3) 本报告期实际核销的应收账款情况

单位：元

单位名称	应收账款性质	核销时间	核销金额	核销原因	是否因关联交易产生
青岛海韵琴行有限	货款		97,733.21	与本公司已无业务	否

公司				往,所欠货款确认不能收回	
合计	--	--	97,733.21	--	--

应收账款核销说明

(4) 本报告期应收账款中持有公司 5%（含 5%）以上表决权股份的股东单位情况

单位：元

单位名称	期末数		期初数	
	账面余额	计提坏账金额	账面余额	计提坏账金额

(5) 应收账款中金额前五名单位情况

单位：元

单位名称	与本公司关系	金额	年限	占应收账款总额的比例 (%)
第一位	客户, 非关联方	3,789,785.20	一年内	4.53%
第二位	客户, 非关联方	3,637,272.00	一年内	4.35%
第三位	客户, 非关联方	2,564,504.50	一年内	3.07%
第四位	客户, 非关联方	2,629,887.00	一年内	3.15%
第五位	客户, 非关联方	2,499,905.41	一年内	2.99%
合计	--	15,121,354.11	--	18.09%

(6) 应收关联方账款情况

单位：元

单位名称	与本公司关系	金额	占应收账款总额的比例 (%)
------	--------	----	----------------

(7) 终止确认的应收款项情况

单位：元

项目	终止确认金额	与终止确认相关的利得或损失
----	--------	---------------

(8) 以应收款项为标的进行证券化的, 列示继续涉入形成的资产、负债的金额

单位：元

项目	期末数
资产:	
负债:	

7、其他应收款

(1) 其他应收款按种类披露

单位：元

种类	期末数				期初数			
	账面余额		坏账准备		账面余额		坏账准备	
	金额	比例(%)	金额	比例(%)	金额	比例(%)	金额	比例(%)
单项金额重大并单项计提坏账准备的其他应收款	0.00	0%	0.00	0%	0.00	0%	0.00	0%
按组合计提坏账准备的其他应收款								
账龄组合	2,830,566.06	97.89%	416,374.39	14.71%	6,247,389.33	99.96%	441,149.58	7.06%
组合小计	2,830,566.06	97.89%	416,374.39	14.71%	6,247,389.33	99.96%	441,149.58	7.06%
单项金额虽不重大但单项计提坏账准备的其他应收款	60,879.40	2.11%	60,879.40	100%	2,400.00	0.04%	2,400.00	100%
合计	2,891,445.46	--	477,253.79	--	6,249,789.33	--	443,549.58	--

其他应收款种类的说明

期末单项金额重大并单项计提坏账准备的其他应收款

 适用 不适用

组合中，采用账龄分析法计提坏账准备的其他应收款

 适用 不适用

单位：元

账龄	期末数			期初数		
	账面余额		坏账准备	账面余额		坏账准备
	金额	比例(%)		金额	比例(%)	
1 年以内						
其中：						
1 年以内小计	2,255,558.34	79.68%	112,777.92	5,822,855.24	93.21%	291,142.76
1 至 2 年	308,024.63	10.88%	61,604.92	207,534.09	3.32%	41,506.82
2 至 3 年	49,983.09	1.77%	24,991.55	217,000.00	3.47%	108,500.00
3 年以上	217,000.00	7.67%	217,000.00	0.00	0%	0.00
合计	2,830,566.06	--	416,374.39	6,247,389.33	--	441,149.58

组合中，采用余额百分比法计提坏账准备的其他应收款

 适用 不适用

组合中，采用其他方法计提坏账准备的其他应收款

适用 不适用

期末单项金额虽不重大但单项计提坏账准备的其他应收款

适用 不适用

单位：元

其他应收款内容	账面余额	坏账准备	计提比例 (%)	计提理由
KLAVIERMANUFAKTUR STEINGRAEBER & SOEHNE	58,479.40	58,479.40	100%	预计款项收回可能性较小
罗淑华	2,400.00	2,400.00	100%	预计款项收回可能性较小
合计	60,879.40	60,879.40	--	--

(2) 本报告期转回或收回的其他应收款情况

单位：元

其他应收款内容	转回或收回原因	确定原坏账准备的依据	转回或收回前累计已计提坏账准备金额	转回或收回金额

期末单项金额重大或虽不重大但单独进行减值测试的其他应收账款坏账准备计提

单位：元

应收账款内容	账面余额	坏账金额	计提比例 (%)	理由

单项金额不重大但按信用风险特征组合后该组合的风险较大的其他应收款的说明

(3) 本报告期实际核销的其他应收款情况

单位：元

单位名称	其他应收款性质	核销时间	核销金额	核销原因	是否因关联交易产生

其他应收款核销说明

本期无实际发生重大的其他应收款核销情况。

(4) 本报告期其他应收款中持有公司 5% (含 5%) 以上表决权股份的股东单位情况

单位：元

单位名称	期末数		期初数	
	账面余额	计提坏账金额	账面余额	计提坏账金额

(5) 金额较大的其他应收款的性质或内容

单位：元

单位名称	金额	款项的性质或内容	占其他应收款总额的比例 (%)

说明

(6) 其他应收款金额前五名单位情况

单位：元

单位名称	与本公司关系	金额	年限	占其他应收款总额的比例(%)
第一位	非关联方	488,241.62	1 年内	16.89%
第二位	客户, 非关联方	387,969.60	1-2 年	13.42%
第三位	客户, 非关联方	198,141.00	1 年内	6.85%
第四位	非关联方	160,000.00	3-4 年	5.53%
第五位	职工	120,190.96	1 年内	4.16%
合计	--	1,354,543.18	--	46.85%

(7) 其他应收关联方账款情况

单位：元

单位名称	与本公司关系	金额	占其他应收款总额的比例(%)

(8) 终止确认的其他应收款项情况

单位：元

项目	终止确认金额	与终止确认相关的利得或损失

(9) 以其他应收款为标的进行证券化的, 列示继续涉入形成的资产、负债的金额

单位：元

项目	期末数
资产:	
负债:	

8、预付款项

(1) 预付款项按账龄列示

单位：元

账龄	期末数		期初数	
	金额	比例 (%)	金额	比例 (%)
1 年以内	11,668,287.70	95.16%	20,109,359.45	99.7%

1 至 2 年	589,628.18	4.81%	53,000.01	0.26%
2 至 3 年	3,400.01	0.03%	7,800.00	0.04%
3 年以上	0.00	0%	0.00	0%
合计	12,261,315.89	--	20,170,159.46	--

预付款项账龄的说明

(2) 预付款项金额前五名单位情况

单位：元

单位名称	与本公司关系	金额	时间	未结算原因
第一位	供应商，非关联方	3,537,113.00	2012 年 12 月 31 日	预付材料款，尚未结算
第二位	供应商，非关联方	3,147,373.00	2012 年 12 月 31 日	预付材料款，尚未结算
第三位	供应商，非关联方	995,118.32	2012 年 12 月 31 日	预付材料款，尚未结算
第四位	供应商，非关联方	786,639.84	2012 年 12 月 31 日	预付材料款，尚未结算
第五位	供应商，非关联方	753,634.24	2012 年 12 月 31 日	预付材料款，尚未结算
合计	--	9,219,878.40	--	--

预付款项主要单位的说明

(3) 本报告期预付款项中持有本公司 5%（含 5%）以上表决权股份的股东单位情况

单位：元

单位名称	期末数		期初数	
	账面余额	计提坏账金额	账面余额	计提坏账金额

(4) 预付款项的说明

9、存货

(1) 存货分类

单位：元

项目	期末数			期初数		
	账面余额	跌价准备	账面价值	账面余额	跌价准备	账面价值
原材料	137,943,790.24	1,406,993.39	136,536,796.85	109,789,598.41	1,206,739.70	108,582,858.71
在产品	267,582,326.96	2,100,266.80	265,482,060.16	212,228,258.17	1,551,135.73	210,677,122.44
库存商品	159,050,011.82	4,302,623.86	154,747,387.96	148,923,500.91	7,577,400.72	141,346,100.19
周转材料	6,718,032.29	790,445.01	5,927,587.28	7,718,512.66	709,744.85	7,008,767.81
在途物资	10,154,257.75	0.00	10,154,257.75	8,625,062.34	0.00	8,625,062.34

委托加工物资	23,759,925.76	0.00	23,759,925.76	15,177,399.18	0.00	15,177,399.18
合计	605,208,344.82	8,600,329.06	596,608,015.76	502,462,331.67	11,045,021.00	491,417,310.67

(2) 存货跌价准备

单位：元

存货种类	期初账面余额	本期计提额	本期减少		期末账面余额
			转回	转销	
原材料	1,206,739.70	507,041.37	0.00	306,787.68	1,406,993.39
在产品	1,551,135.73	1,206,699.62	0.00	657,568.55	2,100,266.80
库存商品	7,577,400.72	1,216,259.70	0.00	4,491,036.56	4,302,623.86
周转材料	709,744.85	139,000.50	0.00	58,300.34	790,445.01
合计	11,045,021.00	3,069,001.19	0.00	5,513,693.13	8,600,329.06

(3) 存货跌价准备情况

项目	计提存货跌价准备的依据	本期转回存货跌价准备的原因	本期转回金额占该项存货期末余额的比例（%）
原材料	售价与成本孰低法		
库存商品	售价与成本孰低法		
在产品	售价与成本孰低法		
周转材料	售价与成本孰低法		

存货的说明

10、其他流动资产

单位：元

项目	期末数	期初数
保本型银行短期理财产品	50,000,000.00	0.00
合计	50,000,000.00	

其他流动资产说明

11、可供出售金融资产

(1) 可供出售金融资产情况

单位：元

项目	期末公允价值	期初公允价值
----	--------	--------

可供出售权益工具	2,698,484.88	2,447,208.96
合计	2,698,484.88	2,447,208.96

本期将持有至到期投资重分类为可供出售金融资产的,本期重分类的金额元,该金额占重分类前持有至到期投资总额的比例。

可供出售金融资产的说明

期末不存在限售期限的可供出售金融资产。

(2) 可供出售金融资产中的长期债权投资

单位：元

债券项目	债券种类	面值	初始投资成本	到期日	期初余额	本期利息	累计应收或已收利息	期末余额
------	------	----	--------	-----	------	------	-----------	------

可供出售金融资产的长期债权投资的说明

12、持有至到期投资

(1) 持有至到期投资情况

单位：元

项目	期末账面余额	期初账面余额
----	--------	--------

持有至到期投资的说明

(2) 本报告期内出售但尚未到期的持有至到期投资情况

单位：元

项目	金额	占该项投资出售前金额的比例 (%)
----	----	-------------------

本报告期内出售但尚未到期的持有至到期投资情况说明

13、长期应收款

单位：元

种类	期末数	期初数
----	-----	-----

14、对合营企业投资和联营企业投资

单位：元

被投资单位名称	本企业持股比例(%)	本企业在被投资单位表决权比例(%)	期末资产总额	期末负债总额	期末净资产总额	本期营业收入总额	本期净利润
一、合营企业							
二、联营企业							

佛山市三水腾龙钢琴配件有限公司	25%	25%	5,175,399.17	4,180,927.24	994,471.93	22,860,538.57	219,660.52
惠州市力创五金制品有限公司	30%	30%	65,885,974.61	45,935,645.53	19,950,329.08	6,997,837.40	-3,619,709.42

合营企业、联营企业的重要会计政策、会计估计与公司的会计政策、会计估计存在重大差异的说明

15、长期股权投资

(1) 长期股权投资明细情况

单位：元

被投资单位	核算方法	投资成本	期初余额	增减变动	期末余额	在被投资单位持股比例(%)	在被投资单位表决权比例(%)	在被投资单位持股比例与表决权比例不一致的说明	减值准备	本期计提减值准备	本期现金红利
佛山市三水腾龙钢琴配件有限公司	权益法	125,000.00	196,554.42	52,063.56	248,617.98	25%	25%	-	0.00	0.00	0.00
惠州市力创五金制品有限公司	权益法	7,070,000.00	0.00	7,070,000.00	7,070,000.00	30%	30%	-	0.00	0.00	0.00
合计	--	7,195,000.00	196,554.42	7,122,063.56	7,318,617.98	--	--	--	0.00	0.00	0.00

(2) 向投资企业转移资金的能力受到限制的有关情况

单位：元

向投资企业转移资金能力受到限制的长期股权投资项目	受限制的原因	当期累计未确认的投资损失金额
--------------------------	--------	----------------

长期股权投资的说明

向投资企业转移资金的能力没有受到限制。

本期没有以明显高于账面价值的价格出售长期股权投资的情况。

根据博罗县工商行政管理局 2012 年 12 月 31 日出具的核准变更登记通知书（惠核变通内字【2012】第 1200473081 号），惠州市力创五金制品有限公司的注册资本和实收资本由 650 万元人民币变更为 2357 万元人民币，本公司出资 707 万元人民币，持股比例为 29.996%。董事会共有三位成员，本公司派驻一位。

16、投资性房地产

(1) 按成本计量的投资性房地产

单位：元

项目	期初账面余额	本期增加	本期减少	期末账面余额
一、账面原值合计	60,236,366.66	1,030,422.20	0.00	61,266,788.86
1.房屋、建筑物	58,185,076.81	655,699.82	0.00	58,840,776.63
2.土地使用权	2,051,289.85	374,722.38	0.00	2,426,012.23
二、累计折旧和累计摊销合计	19,249,311.03	1,907,515.28	0.00	21,156,826.31
1.房屋、建筑物	19,104,448.46	1,849,309.14	0.00	20,953,757.60
2.土地使用权	144,862.57	58,206.14	0.00	203,068.71
三、投资性房地产账面净值合计	40,987,055.63	-877,093.08	0.00	40,109,962.55
1.房屋、建筑物	39,080,628.35	-1,193,609.32	0.00	37,887,019.03
2.土地使用权	1,906,427.28	316,516.24	0.00	2,222,943.52
四、投资性房地产减值准备累计金额合计	0.00	0.00	0.00	0.00
1.房屋、建筑物	0.00	0.00	0.00	0.00
2.土地使用权	0.00	0.00	0.00	0.00
五、投资性房地产账面价值合计	40,987,055.63	-877,093.08	0.00	40,109,962.55
1.房屋、建筑物	39,080,628.35	-1,193,609.32	0.00	37,887,019.03
2.土地使用权	1,906,427.28	316,516.24	0.00	2,222,943.52

单位：元

	本期
本期折旧和摊销额	1,440,295.22

(2) 按公允价值计量的投资性房地产

单位：元

项目	期初公允价值	本期增加			本期减少		期末公允价值
		购置	自用房地产或存货转入	公允价值变动损益	处置	转为自用房地产	

说明报告期内改变计量模式的投资性房地产和未办妥产权证书的投资性房地产有关情况，说明未办妥产权证书的原因和预计

办结时间

17、固定资产

(1) 固定资产情况

单位：元

项目	期初账面余额	本期增加		本期减少	期末账面余额
一、账面原值合计：	735,596,072.98	20,595,803.67		11,797,915.50	744,393,961.15
其中：房屋及建筑物	351,205,807.87	5,524,603.63		1,108,702.19	355,621,709.31
机器设备	325,070,523.45	13,879,606.54		9,414,479.02	329,535,650.97
运输工具	23,768,830.50	245,350.00		536,082.20	23,478,098.30
办公及电子设备	18,643,964.36	905,214.50		25,311.09	19,523,867.77
固定资产装修	16,906,946.80	41,029.00		713,341.00	16,234,634.80
--	期初账面余额	本期新增	本期计提	本期减少	本期期末余额
二、累计折旧合计：	386,576,675.83	0.00	28,747,653.75	10,164,996.02	405,159,333.56
其中：房屋及建筑物	104,402,669.21	0.00	10,094,527.51	551,827.81	113,945,368.91
机器设备	245,095,203.20	0.00	13,514,389.60	8,388,864.65	250,220,728.15
运输工具	16,914,245.29	0.00	1,411,282.72	521,318.52	17,804,209.49
办公及电子设备	13,488,966.75	0.00	1,260,842.90	25,311.09	14,724,498.56
固定资产装修	6,675,591.38	0.00	2,466,611.02	677,673.95	8,464,528.45
--	期初账面余额	--			本期期末余额
三、固定资产账面净值合计	349,019,397.15	--			339,234,627.59
其中：房屋及建筑物	246,803,138.66	--			241,676,340.40
机器设备	79,975,320.25	--			79,314,922.82
运输工具	6,854,585.21	--			5,673,888.81
办公及电子设备	5,154,997.61	--			4,799,369.21
固定资产装修	10,231,355.42	--			7,770,106.35
四、减值准备合计	0.00	--			229,690.48
其中：房屋及建筑物	0.00	--			0.00
机器设备	0.00	--			229,690.48
办公及电子设备		--			
固定资产装修		--			
五、固定资产账面价值合计	349,019,397.15	--			339,004,937.11
其中：房屋及建筑物	246,803,138.66	--			241,676,340.40
机器设备	79,975,320.25	--			79,085,232.34

运输工具	6,854,585.21	--	5,673,888.81
办公及电子设备	5,154,997.61	--	4,799,369.21
固定资产装修	10,231,355.42	--	7,770,106.35

本期折旧额 28,747,653.75 元；本期由在建工程转入固定资产原价为 17,945,847.05 元。

(2) 暂时闲置的固定资产情况

单位：元

项目	账面原值	累计折旧	减值准备	账面净值	备注
----	------	------	------	------	----

(3) 通过融资租赁租入的固定资产

单位：元

项目	账面原值	累计折旧	账面净值
----	------	------	------

(4) 通过经营租赁租出的固定资产

单位：元

种类	期末账面价值
----	--------

(5) 期末持有待售的固定资产情况

单位：元

项目	账面价值	公允价值	预计处置费用	预计处置时间
----	------	------	--------	--------

(6) 未办妥产权证书的固定资产情况

项目	未办妥产权证书原因	预计办结产权证书时间
----	-----------	------------

固定资产说明

18、在建工程

(1) 在建工程情况

单位：元

项目	期末数			期初数		
	账面余额	减值准备	账面价值	账面余额	减值准备	账面价值
广州珠江恺撒堡钢琴有限公司增城工厂建设	64,811,526.56	0.00	64,811,526.56	3,772,800.32	0.00	3,772,800.32
松岗木材加工分厂仓库	0.00	0.00	0.00	1,385,588.09	0.00	1,385,588.09

信息化工程第一期	631,431.66	0.00	631,431.66	481,298.72	0.00	481,298.72
弦槌自动钻孔机	0.00	0.00	0.00	335,658.61	0.00	335,658.61
铁板木圈机	0.00	0.00	0.00	253,546.95	0.00	253,546.95
三角琴弦轴钻孔机	0.00	0.00	0.00	215,000.00	0.00	215,000.00
北京珠江钢琴制造有限公司 工厂建设	0.00	0.00	0.00	82,410.11	0.00	82,410.11
轴架处理机台	512,820.54	0.00	512,820.54	0.00	0.00	0.00
自动绕弦机（细线）	481,279.92	0.00	481,279.92	0.00	0.00	0.00
其它设备采购	2,785,167.41	0.00	2,785,167.41	2,396,921.08	0.00	2,396,921.08
合计	69,222,226.09	0.00	69,222,226.09	8,923,223.88	0.00	8,923,223.88

(2) 重大在建工程项目变动情况

单位：元

项目名称	预算数	期初数	本期增加	转入固定资产	其他减少	工程投入占预算比例 (%)	工程进度	利息资本化累计金额	其中：本期利息资本化金额	本期利息资本化率 (%)	资金来源	期末数
信息化工程第一期	890,000.00	481,298.72	150,132.94	0.00	0.00	70.95%	70.95%	0.00	0.00	0%	自有资金	631,431.66
松岗木材加工分厂仓库	4,524,537.29	1,385,588.09	2,398,961.13	3,784,549.22	0.00	100%	100%	0.00	0.00	0%	自有资金	0.00
广州珠江恺撒堡钢琴有限公司增城工厂建设	283,123,400.00	3,772,800.32	61,038,726.24	0.00	0.00	22.89%	22.89%	0.00	0.00	0%	募集资金	64,811,526.56
其它设备采购		3,283,536.75	14,657,028.95	14,161,297.83	0.00	-	-	0.00	0.00	0%	自有资金	3,779,267.87
合计		8,923,223.88	78,244,849.26	17,945,847.05	0.00	--	--	0.00	0.00	--	--	69,222,226.09

在建工程项目变动情况的说明

期末无用于抵押或担保的在建工程。

(3) 在建工程减值准备

单位：元

项目	期初数	本期增加	本期减少	期末数	计提原因
合计	0.00			0.00	--

(4) 重大在建工程的工程进度情况

项目	工程进度	备注
广州珠江恺撒堡钢琴有限公司增城工厂建设	22.89%	

(5) 在建工程的说明**19、工程物资**

单位：元

项目	期初数	本期增加	本期减少	期末数
----	-----	------	------	-----

工程物资的说明

20、固定资产清理

单位：元

项目	期初账面价值	期末账面价值	转入清理的原因
----	--------	--------	---------

说明转入固定资产清理起始时间已超过 1 年的固定资产清理进展情况

21、生产性生物资产**(1) 以成本计量**

单位：元

项目	期初账面余额	本期增加	本期减少	期末账面余额
一、种植业				
二、畜牧养殖业				
三、林业				
四、水产业				

(2) 以公允价值计量

单位：元

项目	期初账面价值	本期增加	本期减少	期末账面价值
一、种植业				
二、畜牧养殖业				
三、林业				
四、水产业				

生产性生物资产的说明

22、油气资产

单位：元

项目	期初账面余额	本期增加	本期减少	期末账面余额

油气资产的说明

23、无形资产

(1) 无形资产情况

单位：元

项目	期初账面余额	本期增加	本期减少	期末账面余额
一、账面原值合计	108,775,905.48	84,852.00	374,722.38	108,486,035.10
(1)土地使用权	107,097,403.79	0.00	374,722.38	106,722,681.41
(2)商标权	766,841.00	32,952.00	0.00	799,793.00
(3)其他	911,660.69	51,900.00	0.00	963,560.69
二、累计摊销合计	13,124,743.68	2,451,163.00	11,598.50	15,564,308.18
(1)土地使用权	11,657,045.89	2,277,602.04	11,598.50	13,923,049.43
(2)商标权	762,796.74	4,862.28	0.00	767,659.02
(3)其他	704,901.05	168,698.68	0.00	873,599.73
三、无形资产账面净值合计	95,651,161.80	-2,366,311.00	363,123.88	92,921,726.92
(1)土地使用权	95,440,357.90	-2,277,602.04	363,123.88	92,799,631.98
(2)商标权	4,044.26	-28,089.72	0.00	32,133.98
(3)其他	206,759.64	-116,798.68	0.00	89,960.96
四、减值准备合计	0.00	0.00	0.00	0.00
(1)土地使用权	0.00	0.00	0.00	0.00
(2)商标权	0.00	0.00	0.00	0.00
(3)其他	0.00	0.00	0.00	0.00
无形资产账面价值合计	95,651,161.80	-2,366,311.00	363,123.88	92,921,726.92
(1)土地使用权	95,440,357.90	-2,277,602.04	363,123.88	92,799,631.98

(2)商标权	4,044.26	-28,089.72	0.00	32,133.98
(3)其他	206,759.64	-116,798.68	0.00	89,960.96

本期摊销额 2,451,163.00 元。

(2) 公司开发项目支出

单位：元

项目	期初数	本期增加	本期减少		期末数
			计入当期损益	确认为无形资产	

本期开发支出占本期研究开发项目支出总额的比例。

通过公司内部研发形成的无形资产占无形资产期末账面价值的比例。

公司开发项目的说明，包括本期发生的单项价值在 100 万元以上且以评估值为入账依据的，应披露评估机构名称、评估方法

24、商誉

单位：元

被投资单位名称或形成商誉的事项	期初余额	本期增加	本期减少	期末余额	期末减值准备
-----------------	------	------	------	------	--------

说明商誉的减值测试方法和减值准备计提方法

25、长期待摊费用

单位：元

项目	期初数	本期增加额	本期摊销额	其他减少额	期末数	其他减少的原因
厂房装修	461,465.98	13,120.00	201,225.56	0.00	273,360.42	
租入固定资产改良支出	401,308.22	2,200.00	186,275.52	0.00	217,232.70	
合计	862,774.20	15,320.00	387,501.08	0.00	490,593.12	--

26、递延所得税资产和递延所得税负债

(1) 递延所得税资产和递延所得税负债不以抵销后的净额列示

已确认的递延所得税资产和递延所得税负债

单位：元

项目	期末数	期初数
递延所得税资产：		
资产减值准备	2,214,437.07	2,338,444.77
可抵扣亏损	139,509.46	125,774.47

计提未支付工资	6,650,182.42	5,966,039.31
预提促销费等	6,698,631.39	6,072,992.57
递延收益	1,759,992.66	2,347,415.19
内部交易未确认损益	1,953,800.98	1,544,336.96
小计	19,416,553.98	18,395,003.27
递延所得税负债：		
计入资本公积的可供出售金融资产公允价值变动	316,050.96	278,359.57
小计	316,050.96	278,359.57

未确认递延所得税资产明细

单位：元

项目	期末数	期初数
可抵扣亏损	4,795,930.91	4,942,139.85
合计	4,795,930.91	4,942,139.85

未确认递延所得税资产的可抵扣亏损将于以下年度到期

单位：元

年份	期末数	期初数	备注
2012 年		0.00	
2013 年	171,890.79	318,099.73	
2014 年	2,232,549.42	2,232,549.42	
2015 年	1,904,189.52	1,904,189.52	
2016 年	487,301.18	487,301.18	
合计	4,795,930.91	4,942,139.85	--

应纳税差异和可抵扣差异项目明细

单位：元

项目	暂时性差异金额	
	期末	期初
应纳税差异项目		
计入资本公积的可供出售金融资产公允价值变动	2,107,006.40	
小计	2,107,006.40	
可抵扣差异项目		
资产减值准备	14,302,511.97	
计提未支付工资	44,953,213.46	
预提促销费等	40,732,721.30	
递延收益	11,733,284.40	

可抵扣亏损	558,037.84	
内部交易未确认损益	9,192,844.77	
小计	121,472,613.74	

(2) 递延所得税资产和递延所得税负债以抵销后的净额列示

互抵后的递延所得税资产及负债的组成项目

单位：元

项目	报告期末互抵后的递延所得税资产或负债	报告期末互抵后的可抵扣或应纳税暂时性差异	报告期初互抵后的递延所得税资产或负债	报告期初互抵后的可抵扣或应纳税暂时性差异
递延所得税资产	19,416,553.98		18,395,003.27	
递延所得税负债	316,050.96		278,359.57	

递延所得税资产和递延所得税负债互抵明细

单位：元

项目	本期互抵金额

递延所得税资产和递延所得税负债的说明

27、资产减值准备明细

单位：元

项目	期初账面余额	本期增加	本期减少		期末账面余额
			转回	转销	
一、坏账准备	4,475,993.94	1,356,330.40	0.00	97,733.21	5,734,591.13
二、存货跌价准备	11,045,021.00	3,069,001.19	0.00	5,513,693.13	8,600,329.06
五、长期股权投资减值准备		0.00			0.00
六、投资性房地产减值准备	0.00	0.00			0.00
七、固定资产减值准备	0.00	229,690.48			229,690.48
九、在建工程减值准备	0.00				0.00
十二、无形资产减值准备	0.00	0.00			0.00
合计	15,521,014.94	4,655,022.07	0.00	5,611,426.34	14,564,610.67

资产减值明细情况的说明

有关各类资产本期计提减值准备的原因，详见各类资产的附注。

28、其他非流动资产

单位：元

项目	期末数	期初数

预付设备款	19,742,748.80	0.00
合计	19,742,748.80	

其他非流动资产的说明

29、短期借款

(1) 短期借款分类

单位：元

项目	期末数	期初数
质押借款	4,082,090.43	0.00
信用借款	0.00	2,000,000.00
合计	4,082,090.43	2,000,000.00

短期借款分类的说明

(2) 已到期未偿还的短期借款情况

单位：元

贷款单位	贷款金额	贷款利率	贷款资金用途	未按期偿还原因	预计还款期

资产负债表日后已偿还金额元。

短期借款的说明，包括已到期短期借款获展期的，说明展期条件、新的到期日

30、交易性金融负债

单位：元

项目	期末公允价值	期初公允价值
合计	0.00	0.00

交易性金融负债的说明

31、应付票据

单位：元

种类	期末数	期初数
银行承兑汇票	34,496,432.95	5,371,376.80
合计	34,496,432.95	5,371,376.80

下一会计期间将到期的金额 34,496,432.95 元。

应付票据的说明

32、应付账款

(1) 应付账款情况

单位：元

项目	期末数	期初数
1 年以内	110,071,833.27	99,615,799.77
1 年以上	3,932,875.74	815,899.77
合计	114,004,709.01	100,431,699.54

(2) 本报告期应付账款中应付持有公司 5%（含 5%）以上表决权股份的股东单位款项

单位：元

单位名称	期末数	期初数

(3) 账龄超过一年的大额应付账款情况的说明

账龄超过一年的大额应付账款：

单位名称	期末余额	未结转原因	备注（报表日后已还款的应予注明）
德国 KLAVIERMANUFAKTUR STEINGRAEBER & SOEHNE	457,662.00	暂未结算	
德国 KLAVIERMANUFAKTUR STEING	529,028.52	暂未结算	

33、预收账款

(1) 预收账款情况

单位：元

项目	期末数	期初数
1 年以内	3,281,752.43	9,786,075.45
1 至 2 年	744,445.13	17,195.20
合计	4,026,197.56	9,803,270.65

(2) 本报告期预收账款中预收持有公司 5%（含 5%）以上表决权股份的股东单位款项

单位：元

单位名称	期末数	期初数

(3) 账龄超过一年的大额预收账款情况的说明

34、应付职工薪酬

单位：元

项目	期初账面余额	本期增加	本期减少	期末账面余额
一、工资、奖金、津贴和补贴	40,507,431.66	199,598,510.03	194,821,696.97	45,284,244.72
二、职工福利费	345,090.60	9,947,608.92	10,292,699.52	0.00
三、社会保险费	109,456.06	38,424,700.42	38,478,395.63	55,760.85
其中：医疗保险费	42,920.06	6,517,772.55	6,504,931.76	55,760.85
基本养老保险费	44,677.74	29,276,343.70	29,321,021.44	0.00
失业保险费	3,245.13	1,419,258.17	1,422,503.30	0.00
工伤保险费	17,207.57	569,788.62	586,996.19	0.00
生育保险费	1,405.56	641,537.38	642,942.94	0.00
四、住房公积金	0.00	13,261,403.79	13,275,887.79	-14,484.00
五、辞退福利	0.00	48,407.50	48,407.50	0.00
六、其他	86,731.36	2,573,703.43	2,195,042.94	465,391.85
工会经费和职工教育经费	86,731.36	2,573,703.43	2,195,042.94	465,391.85
合计	41,048,709.68	263,854,334.09	259,112,130.35	45,790,913.42

应付职工薪酬中属于拖欠性质的金额 0.00 元。

工会经费和职工教育经费金额元，非货币性福利金额元，因解除劳动关系给予补偿元。

应付职工薪酬预计发放时间、金额等安排

35、应交税费

单位：元

项目	期末数	期初数
增值税	-10,906,903.34	-5,858,262.08
营业税	13,533.06	94,878.12
企业所得税	4,882,828.70	5,781,907.18
个人所得税	-4,646.54	176,462.88
城市维护建设税	189,024.19	234,483.55
房产税	26,845.36	585,591.03
土地使用税	0.00	279,341.85
教育费附加	88,045.48	100,771.05

防洪费	881,628.08	776,336.09
印花税	71,908.93	57,007.33
地方教育附加	42,413.28	67,264.29
其他	374,139.63	52,835.86
合计	-4,341,183.17	2,348,617.15

应交税费说明，所在地税务机关同意各分公司、分厂之间应纳税所得额相互调剂的，应说明税款计算过程

36、应付利息

单位：元

项目	期末数	期初数
分期付息到期还本的长期借款利息	0.00	182,934.53
合计		182,934.53

应付利息说明

37、应付股利

单位：元

单位名称	期末数	期初数	超过一年未支付原因

应付股利的说明

38、其他应付款

(1) 其他应付款情况

单位：元

项目	期末数	期初数
1 年以内	52,766,595.90	51,688,269.04
1 至 2 年	3,168,306.51	5,639,425.96
2 至 3 年	5,290,514.33	27,563.80
合计	61,225,416.74	57,355,258.80

(2) 本报告期其他应付款中应付持有公司 5%（含 5%）以上表决权股份的股东单位款项

单位：元

单位名称	期末数	期初数

(3) 账龄超过一年的大额其他应付款情况的说明

单位名称	期末余额	未偿还原因	备注（报表日后已还款的应予注明）
珠海房产各项税	2,332,521.03	买方至今尚未完成房产过户手续	
广州市溢顺国际物流有限公司	800,000.00	押金	
佛山市科能锅炉制造有限公司	500,000.00	押金	
成都万瑞达货物运输服务有限公司	250,000.00	押金	

(4) 金额较大的其他应付款说明内容

单位名称	期末余额	性质或内容	备注
促销费用	30,982,200.67	促销返利	
调律费	6,193,326.94	钢琴售后调律费	
珠海房产各项税	2,332,521.03	税款	

39、预计负债

单位：元

项目	期初数	本期增加	本期减少	期末数
预计负债说明				

40、一年内到期的非流动负债

(1) 一年内到期的非流动负债情况

单位：元

项目	期末数	期初数
1 年内到期的长期借款		135,000,000.00
合计		135,000,000.00

(2) 一年内到期的长期借款

一年内到期的长期借款

单位：元

项目	期末数	期初数
信用借款		135,000,000.00

合计		135,000,000.00
----	--	----------------

一年内到期的长期借款中属于逾期借款获得展期的金额元。

金额前五名的一年内到期的长期借款

单位：元

贷款单位	借款起始日	借款终止日	币种	利率 (%)	期末数		期初数	
					外币金额	本币金额	外币金额	本币金额

一年内到期的长期借款中的逾期借款

单位：元

贷款单位	借款金额	逾期时间	年利率 (%)	借款资金用途	逾期未偿还原因	预期还款期
------	------	------	---------	--------	---------	-------

资产负债表日后已偿还的金额元。

一年内到期的长期借款说明

(3) 一年内到期的应付债券

单位：元

债券名称	面值	发行日期	债券期限	发行金额	期初应付利息	本期应计利息	本期已付利息	期末应付利息	期末余额
------	----	------	------	------	--------	--------	--------	--------	------

一年内到期的应付债券说明

(4) 一年内到期的长期应付款

单位：元

借款单位	期限	初始金额	利率 (%)	应计利息	期末余额	借款条件
------	----	------	--------	------	------	------

一年内到期的长期应付款的说明

41、其他流动负债

单位：元

项目	期末账面余额	期初账面余额
----	--------	--------

其他流动负债说明

42、长期借款

(1) 长期借款分类

单位：元

项目	期末数	期初数
----	-----	-----

长期借款分类的说明

(2) 金额前五名的长期借款

单位：元

贷款单位	借款起始日	借款终止日	币种	利率 (%)	期末数		期初数	
					外币金额	本币金额	外币金额	本币金额

长期借款说明，因逾期借款获得展期形成的长期借款，应说明获得展期的条件、本金、利息、预计还款安排等

43、应付债券

单位：元

债券名称	面值	发行日期	债券期限	发行金额	期初应付利息	本期应计利息	本期已付利息	期末应付利息	期末余额
------	----	------	------	------	--------	--------	--------	--------	------

应付债券说明，包括可转换公司债券的转股条件、转股时间

44、长期应付款**(1) 金额前五名长期应付款情况**

单位：元

单位	期限	初始金额	利率 (%)	应计利息	期末余额	借款条件
广州市人民政府 国有资产监督管理 委员会		75,784,455.77			66,819,155.77	

(2) 长期应付款中的应付融资租赁款明细

单位：元

单位	期末数		期初数	
	外币	人民币	外币	人民币

由独立第三方为公司融资租赁提供担保的金额元。

长期应付款的说明

注：本公司2007年底进行主辅分离，2008年股份公司成立，股份制改造过程中需要对本公司离退休人员进行社会化安置，该笔费用根据控股股东广州市人民政府国有资产监督管理委员会（以下简称“广州市国资委”）的批复，由广州市国资委承担，在公司应付广州市国资委的股利中进行列支。根据“穗国资批[2011]146号文”批复本公司将应付原国有股东利润作如下处理：将预计在1年以内支付的离退休职工安置费用在“其他应付款”核算，预计超过1年才支付的部分在“长期应付款”核算。

45、专项应付款

无

46、其他非流动负债

单位：元

项目	期末账面余额	期初账面余额
递延收益	11,733,284.40	15,649,434.58
合计	11,733,284.40	15,649,434.58

其他非流动负债说明，包括本报告期取得的各类与资产相关、与收益相关的政府补助及其期末金额

47、股本

单位：元

	期初数	本期变动增减（+、-）					期末数
		发行新股	送股	公积金转股	其他	小计	
股份总数	430,000,000.00	48,000,000				48,000,000	478,000,000.00

股本变动情况说明，本报告期内有增资或减资行为的，应披露执行验资的会计师事务所名称和验资报告文号；运行不足 3 年的股份有限公司，设立前的年份只需说明净资产情况；有限责任公司整体变更为股份公司应说明公司设立时的验资情况

项 目	年初余额	本期变动增（+）减（-）					期末余额
		发行新股	送股	公积金	其他	小计	
1. 有限售条件股份							
(1). 国家持股	396,000,000.00				-4,752,000.00	-4,752,000.00	391,248,000.00
(2). 国有法人持股	4,000,000.00				4,752,000.00	4,752,000.00	8,752,000.00
(3). 其他内资持股	30,000,000.00						30,000,000.00
其中：							
境内法人持股	14,000,000.00						14,000,000.00
境内自然人持股	16,000,000.00						16,000,000.00
有限售条件股份合计	430,000,000.00	0.00	0.00	0.00	0.00	0.00	430,000,000.00
2. 无限售条件流通股							
(1). 人民币普通股		48,000,000.00				48,000,000.00	48,000,000.00
(2). 境内上市的外资							
(3). 境外上市的外资							
(4). 其他							
无限售条件流通股份	0.00	48,000,000.00	0.00	0.00	0.00	48,000,000.00	48,000,000.00
合 计	430,000,000.00	48,000,000.00	0.00	0.00	0.00	48,000,000.00	478,000,000.00

注1：经中国证券监督管理委员会证监许可[2012]472号《关于核准广州珠江钢琴集团股份有限公司首次公开发行股票的批复》文件核准，并经深圳证券交易所《关于广州珠江钢琴集团股份有限公司人民币普通股股票上市的通知》[深证上[2012]144号]同意，本公司发行人民币普通股（A股）股票4800万股，发行价格为13.5元，本次发行募集资金总额为人民币648,000,000.00元，扣除各项发行费用人民币46,113,403.25元，实际募集资金净额人民币601,886,596.75元。上述资金到位情况已经立信会计师事务所（特殊普通合伙）审

验，并出具了信会师报字[2012]第420064号《验资报告》。

注2：根据广东省人民政府国有资产监督管理委员会[粤国资函（2010）917号文]《关于广州珠江钢琴集团股份有限公司国有股转持的批复》，广州市政府国有资产监督管理委员会和广州无线电集团有限公司在本公司境内首次公开发行时，将广州市政府国有资产监督管理委员会持有的本公司475.2万股、广州无线电集团有限公司持有的本公司4.8万股国有股划转全国社会保障基金理事会持有。截至2012年5月30日该笔国有股划转已经完成。

48、库存股

无

49、专项储备

无

50、资本公积

单位：元

项目	期初数	本期增加	本期减少	期末数
资本溢价（股本溢价）	240,965,876.47	553,886,596.75	0.00	794,852,473.22
（1）可供出售金融资产公允价值变动产生的利得或损失	1,577,370.89	213,584.53	0.00	1,790,955.42
（2）原制度资本公积转入	1,299,606.11	0.00	0.00	1,299,606.11
合计	243,842,853.47	554,100,181.28	0.00	797,943,034.75

资本公积说明

51、盈余公积

单位：元

项目	期初数	本期增加	本期减少	期末数
法定盈余公积	37,820,675.40	17,936,103.32	0.00	55,756,778.72
合计	37,820,675.40	17,936,103.32	0.00	55,756,778.72

盈余公积说明，用盈余公积转增股本、弥补亏损、分派股利的，应说明有关决议

52、一般风险准备

一般风险准备情况说明

53、未分配利润

单位：元

项目	金额	提取或分配比例
调整后年初未分配利润	217,345,603.12	--
加：本期归属于母公司所有者的净利润	182,497,272.27	
减：提取法定盈余公积	17,936,103.32	10%
应付普通股股利	53,750,000.00	
期末未分配利润	328,156,772.07	--

调整年初未分配利润明细：

- 1)、由于《企业会计准则》及其相关新规定进行追溯调整，影响年初未分配利润元。
- 2)、由于会计政策变更，影响年初未分配利润元。
- 3)、由于重大会计差错更正，影响年初未分配利润元。
- 4)、由于同一控制导致的合并范围变更，影响年初未分配利润元。
- 5)、其他调整合计影响年初未分配利润元。

未分配利润说明，对于首次公开发行证券的公司，如果发行前的滚存利润经股东大会决议由新老股东共同享有，应明确予以说明；如果发行前的滚存利润经股东大会决议在发行前进行分配并由老股东享有，公司应明确披露应付股利中老股东享有的经审计的利润数

1： 根据2012年2月召开的本公司2011年度股东大会审议通过的《2011年度利润分配方案》决议，公司以截至2011年末的股本43,000万股为基数，向现有股东派发现金股利5,375万元（即每股0.125元，含税）

54、营业收入、营业成本

（1）营业收入、营业成本

单位：元

项目	本期发生额	上期发生额
主营业务收入	1,314,412,391.81	1,163,474,985.80
其他业务收入	8,440,736.91	9,318,433.44
营业成本	897,449,719.01	787,039,452.72

（2）主营业务（分行业）

单位：元

行业名称	本期发生额		上期发生额	
	营业收入	营业成本	营业收入	营业成本
1、工业	1,313,483,737.31	896,536,769.31	1,162,632,120.80	784,826,792.24
2、教育培训服务业	928,654.50	463,483.93	842,865.00	490,163.90
合计	1,314,412,391.81	897,000,253.24	1,163,474,985.80	785,316,956.14

(3) 主营业务（分产品）

单位：元

产品名称	本期发生额		上期发生额	
	营业收入	营业成本	营业收入	营业成本
钢琴连凳系列	1,291,537,852.24	879,218,542.28	1,146,553,042.97	777,202,784.17
数码钢琴及其它	22,874,539.57	17,781,710.96	16,921,942.83	8,114,171.97
教育培训服务业				
合计	1,314,412,391.81	897,000,253.24	1,163,474,985.80	785,316,956.14

(4) 主营业务（分地区）

单位：元

地区名称	本期发生额		上期发生额	
	营业收入	营业成本	营业收入	营业成本
内销	1,147,057,582.40	776,038,814.07	982,130,025.95	658,725,408.77
外销	167,354,809.41	120,961,439.17	181,344,959.85	126,591,547.37
合计	1,314,412,391.81	897,000,253.24	1,163,474,985.80	785,316,956.14

(5) 公司前五名客户的营业收入情况

单位：元

客户名称	主营业务收入	占公司全部营业收入的比例(%)
第一名	79,738,905.04	6.03%
第二名	73,713,426.12	5.57%
第三名	35,759,824.06	2.7%
第四名	33,525,298.46	2.53%
第五名	31,314,305.09	2.37%
合计	254,051,758.77	19.2%

55、合同项目收入

单位：元

固定造价合同	合同项目	金额	累计已发生成本	累计已确认毛利(亏损以“-”号表示)	已办理结算的金额
成本加成合同	合同项目	金额	累计已发生成本	累计已确认毛利(亏损以“-”号表示)	已办理结算的金额

合同项目的说明

56、营业税金及附加

单位：元

项目	本期发生额	上期发生额	计缴标准
营业税	304,913.19	345,190.35	详见附注三、（一）的披露
城市维护建设税	6,136,695.52	5,668,159.91	详见附注三、（一）的披露
教育费附加	2,643,343.26	2,436,667.85	详见附注三、（一）的披露
地方教育附加	1,743,289.29	1,624,528.90	详见附注三、（一）的披露
房产税	613,944.51	630,004.23	详见附注三、（一）的披露
土地使用税	231,723.34	230,196.27	详见附注三、（一）的披露
其他税金	0.00	28,128.16	
合计	11,673,909.11	10,962,875.67	--

营业税金及附加的说明

57、销售费用

单位：元

项目	本期发生额	上期发生额
包装物	19,425,722.67	17,795,906.92
广告宣传费	7,383,339.88	4,574,268.97
促销费	11,414,683.15	16,182,941.00
运费	27,623,052.61	22,958,672.19
展订会议费	3,692,661.71	5,163,977.18
其他	2,069,013.86	1,344,793.21
合计	71,608,473.88	68,020,559.47

58、管理费用

单位：元

项目	本期发生额	上期发生额
研究开发费	44,236,651.15	39,543,458.12
人工费用	39,514,726.11	36,425,119.20
税费	8,093,209.15	7,333,039.44
折旧和摊销	8,675,631.86	7,960,804.29
修理费	6,335,869.96	4,195,469.14
办公费	14,486,212.53	12,402,802.30
其他费用	13,337,170.80	12,899,235.58

合计	134,679,471.56	120,759,928.07
----	----------------	----------------

59、财务费用

单位：元

项目	本期发生额	上期发生额
利息支出	4,937,937.85	6,936,181.90
减：利息收入	-8,796,635.63	-1,847,226.35
汇兑损益	78,262.67	57,185.13
其他	437,412.79	473,328.66
合计	-3,343,022.32	5,619,469.34

60、公允价值变动收益

无

61、投资收益

(1) 投资收益明细情况

单位：元

项目	本期发生额	上期发生额
权益法核算的长期股权投资收益	52,063.56	40,077.44
持有可供出售金融资产等期间取得的投资收益	54,625.20	9,931.86
处置交易性金融资产取得的投资收益	523,561.64	0.00
合计	630,250.40	50,009.30

(2) 按成本法核算的长期股权投资收益

单位：元

被投资单位	本期发生额	上期发生额	本期比上期增减变动的原因

(3) 按权益法核算的长期股权投资收益

单位：元

被投资单位	本期发生额	上期发生额	本期比上期增减变动的原因
佛山市三水腾龙钢琴配件有限公司	52,063.56	40,077.44	被投资企业净利润变动
合计	52,063.56	40,077.44	--

投资收益的说明，若投资收益汇回有重大限制的，应予以说明。若不存在此类重大限制，也应做出说明

62、资产减值损失

单位：元

项目	本期发生额	上期发生额
一、坏账损失	1,356,330.40	2,642,373.62
二、存货跌价损失	3,069,001.19	6,472,564.27
七、固定资产减值损失	229,690.48	0.00
合计	4,655,022.07	9,114,937.89

63、营业外收入**(1) 营业外收入情况**

单位：元

项目	本期发生额	上期发生额	计入当期非经常性损益的金额
非流动资产处置利得合计	56,142.03	674,520.78	56,142.03
其中：固定资产处置利得	56,142.03	674,520.78	56,142.03
政府补助	9,880,598.22	6,084,426.18	9,880,598.22
罚款、违约金收入	1,100.00	11,385.00	1,100.00
其他	1,748,444.29	870,964.17	1,748,444.29
合计	11,686,284.54	7,641,296.13	11,686,284.54

(2) 政府补助明细

单位：元

项目	本期发生额	上期发生额	说明
锅炉冷凝水热能回收节能项目	4,551.72	4,551.72	
卧式钢琴外壳（圈）喷漆线工程 生产项目专项资金	37,500.00	37,500.00	
钢琴共鸣系统结构与振动项目	7,394.04	7,394.04	
2007年广州市技术创新专项资金 第一批-高品质钢琴的研发项目	9,729.48	9,729.48	
高级演奏会用琴 GH275 卧式钢琴 研发项目	49,269.12	49,269.12	
广东省科技兴贸专项资金	95,143.08	256,751.08	
国家级企业技术中心能力建设及 智能化节电节能技术改造项目	600,000.00	600,000.00	

2008 年文化出口扶持专项资金	299,267.88	299,267.88	
环境保护局锅炉气余热回收节能工程项目	33,226.20	33,226.20	
广州市第二批创新型企业	905,669.53	16,615.00	
2009 年广东省建设现代产业体系技术创新项目里特米勒经典钢琴的研发	71,928.84	23,976.28	
荔湾区创新型企业	88,439.80	658,444.54	
广州市对外贸易经济合作局项目	15,862.08	1,321.84	
静音钢琴研发款	80,754.52		
2009 年度荔湾区第一批科技计划项目经费	110,989.00		
高档琴音质和音板振动模态	92,528.38		
市政府质量奖	484,400.00	15,600.00	
2010 年“两新”产品专项资金	110,000.00		
2010 年广东省服务贸易发展专项资金	210,073.02	289,926.98	
加工贸易企业奖励资金	200,000.00		
2009 年中央文化产业发展专项资金	1,646,843.59	353,156.41	
荔湾区加快企业上市工作扶持奖励	2,500,000.00		
市知识产权第一届专利奖专利实施效益奖奖金	30,000.00		
2011 年文化产业发展专项资金出口奖励	500,000.00		
2009 年“两新”产品专项资金	7,000.00	1,020,000.00	
2011 年广东省服务贸易发展专项资金	270,000.00		
2011 年引进钢琴制造专家经费及地方配套经费	151,281.00		
2010 年度广州市中小企业国际市场开拓资金	119,290.00		
2011 年出口信用保险专项资金	23,112.09		
2010 年度标准创新贡献奖	50,000.00		
标准化创新贡献奖	400,000.00		
2011 年“两新”产品专项资金	340,000.00		

专利资助	39,400.00	30,100.00	
2011 年广州市技术标准研制资助项目经费	127,786.40		
2010 年广州市技术标准研制资助专项资金	43,773.60	116,226.40	
金安企业奖励金	30,000.00		
所得税地方财政部分返还	74,284.85		
荔湾财局加工贸易转型升级补贴款	20,000.00		
广州市知识产权局专利资助	1,100.00		
2009 年度广东省保持外贸稳定增长资金		1,000,000.00	
2012 年培育国际知名品牌企业发展资金		150,000.00	
2010 年上半年促进投保出口信用险专项资金		6,494.00	
2008 年省自主出口品牌发展专项资金		550,000.00	
2008 年省自主出口品牌发展专项资金		2,956.00	
标准战略项目资助费		20,000.00	
键盘盖转动机构、三角琴击弦点测量装置、哑光涂饰工艺		20,000.00	
2010 年度广州市支持企业境外参展专项资金		120,000.00	
2009 年度出口企业国际市场开拓资金		71,993.00	
钢琴旋钮、钢琴顶盖铰链		700.00	
2010 年下半年促进投保出口信用专项资金		8,126.00	
荔湾区专利申请补助资金		8,000.00	
2010 年鉴定经费返还		4,200.00	
数码乐器系列产品研发		74,061.89	
其他		224,838.32	
合计	9,880,598.22	6,084,426.18	--

营业外收入说明

64、营业外支出

单位：元

项目	本期发生额	上期发生额	计入当期非经常性损益的金额
非流动资产处置损失合计	649,250.17	1,334,074.33	649,250.17
其中：固定资产处置损失	649,250.17	1,334,074.33	649,250.17
对外捐赠	3,926,466.91	4,929,873.92	3,926,466.91
赔偿金、违约金及罚款支出	2,300.00	9,223.87	2,300.00
其他	5,229.02	354,078.17	5,229.02
合计	4,583,246.10	6,627,250.29	4,583,246.10

营业外支出说明

65、所得税费用

单位：元

项目	本期发生额	上期发生额
按税法及相关规定计算的当期所得税	31,798,714.07	28,165,293.57
递延所得税调整	-1,021,550.71	-1,412,974.06
合计	30,777,163.36	26,752,319.51

66、基本每股收益和稀释每股收益的计算过程

计算公式：

1、基本每股收益

基本每股收益=P0÷S

$$S = S_0 + S_1 + S_i \times M_i \div M_0 - S_j \times M_j \div M_0 - S_k$$

其中：P0为归属于公司普通股股东的净利润或扣除非经常性损益后归属于普通股股东的净利润；S为发行在外的普通股加权平均数；S0为期初股份总数；S1为报告期因公积金转增股本或股票股利分配等增加股份数；Si为报告期因发行新股或债转股等增加股份数；Sj为报告期因回购等减少股份数；Sk为报告期缩股数；M0报告期月份数；Mi为增加股份次月起至报告期期末的累计月数；Mj为减少股份次月起至报告期期末的累计月数。

2、稀释每股收益

$$\text{稀释每股收益} = P1 / (S_0 + S_1 + S_i \times M_i \div M_0 - S_j \times M_j \div M_0 - S_k + \text{认股权证、股份期权、可转换债券等增加的普通股加权平均数})$$

其中，P1为归属于公司普通股股东的净利润或扣除非经常性损益后归属于公司普通股股东的净利润，并考虑稀释性潜在普通股对其影响，按《企业会计准则》及有关规定进行调整。公司在计算稀释每股收益时，应考虑所有稀释性潜在普通股对归属于公司普通股股东的净利润或扣除非经常性损益后归属于公司普通股股东的净利润和加权平均股数的影响，按照其稀释程度从大到小的顺

序计入稀释每股收益，直至稀释每股收益达到最小值。

计算过程：

(1) 基本每股收益

基本每股收益以归属于本公司普通股股东的合并净利润除以本公司发行在外普通股的加权平均数计算：

项 目	本期金额	上期金额
归属于本公司普通股股东的合并净利润	182,497,272.27	144,996,601.61
本公司发行在外普通股的加权平均数	458,000,000	430,000,000
基本每股收益（元/股）	0.40	0.34

普通股的加权平均数计算过程如下：

项 目	本期金额	上期金额
年初已发行普通股股数	430,000,000	430,000,000
加：本期发行的普通股加权数	28,000,000	0.00
减：本期回购的普通股加权数	0.00	0.00
年末发行在外的普通股加权数	458,000,000	430,000,000

(2) 稀释每股收益

稀释每股收益的计算过程与基本每股收益的计算过程相同。

67、其他综合收益

单位：元

项目	本期发生额	上期发生额
1.可供出售金融资产产生的利得（损失）金额	251,275.92	-274,120.68
减：可供出售金融资产产生的所得税影响	37,691.39	-41,118.10
前期计入其他综合收益当期转入损益的净额	0.00	0.00
小计	213,584.53	-233,002.58
2.按照权益法核算的在被投资单位其他综合收益中所享有的份额	0.00	
减：按照权益法核算的在被投资单位其他综合收益中所享有的份额产生的所得税影响	0.00	
前期计入其他综合收益当期转入损益的净额	0.00	
小计	0.00	
3.现金流量套期工具产生的利得（或损失）金额	0.00	
减：现金流量套期工具产生的所得税影响	0.00	
前期计入其他综合收益当期转入损益的净额	0.00	
转为被套期项目初始确认金额的调整	0.00	

小计	0.00	
4.外币财务报表折算差额	333,546.32	-1,879,894.07
减：处置境外经营当期转入损益的净额	0.00	0.00
小计	333,546.32	-1,879,894.07
合计	547,130.85	-2,112,896.65

其他综合收益说明

68、现金流量表附注

(1) 收到的其他与经营活动有关的现金

单位：元

项目	金额
利息收入	8,796,635.63
财政拨款	5,841,063.19
租金收入	5,515,991.30
押金保证金	1,671,788.40
其他	8,105,954.28
合计	29,931,432.80

收到的其他与经营活动有关的现金说明

(2) 支付的其他与经营活动有关的现金

单位：元

项目	金额
运费（注）	43,237,505.97
水电费	23,338,475.54
宣传广告费	7,990,464.60
租金支出	5,651,025.43
维修保养费	8,565,665.77
差旅费	6,568,410.42
审查咨询费	2,566,126.41
展销订货会费	3,394,504.99
捐赠支出	2,700,000.00
其他	27,297,943.59
合计	131,310,122.72

支付的其他与经营活动有关的现金说明

注：支付的运费包含支付的代垫出口运费

(3) 收到的其他与投资活动有关的现金

无

(4) 支付的其他与投资活动有关的现金

无

(5) 收到的其他与筹资活动有关的现金

无

(6) 支付的其他与筹资活动有关的现金

单位：元

项目	金额
募集资金支付的发行费用	5,501,700.00
银行委托代付业务保证金	4,030,000.00
合计	9,531,700.00

支付的其他与筹资活动有关的现金说明

69、现金流量表补充资料

(1) 现金流量表补充资料

单位：元

补充资料	本期金额	上期金额
1. 将净利润调节为经营活动现金流量：	--	--
净利润	183,085,680.89	145,587,931.71
加：资产减值准备	4,655,022.07	9,114,937.89
固定资产折旧、油气资产折耗、生产性生物资产折旧	30,187,948.97	28,314,871.11
无形资产摊销	2,451,163.00	2,328,491.16
长期待摊费用摊销	387,501.08	367,626.30
处置固定资产、无形资产和其他长期资产的损失（收益以“-”号填列）	593,108.14	659,553.55
固定资产报废损失（收益以“-”号填列）	0.00	0.00
公允价值变动损失（收益以“-”号填列）	0.00	0.00

财务费用（收益以“-”号填列）	4,937,937.85	6,936,181.90
投资损失（收益以“-”号填列）	-630,250.40	-50,009.30
递延所得税资产减少（增加以“-”号填列）	-1,021,550.71	-1,412,974.06
递延所得税负债增加（减少以“-”号填列）	0.00	0.00
存货的减少（增加以“-”号填列）	-102,746,013.15	-49,244,908.36
经营性应收项目的减少（增加以“-”号填列）	-7,662,798.22	1,444,050.17
经营性应付项目的增加（减少以“-”号填列）	31,884,866.84	38,705,736.34
其他	-2,335,575.73	-6,626,439.35
经营活动产生的现金流量净额	143,787,040.63	176,125,049.06
2. 不涉及现金收支的重大投资和筹资活动：	--	--
3. 现金及现金等价物净变动情况：	--	--
现金的期末余额	664,678,788.37	277,209,477.99
减：现金的期初余额	277,209,477.99	327,590,125.16
现金及现金等价物净增加额	387,469,310.38	-50,380,647.17

（2）本报告期取得或处置子公司及其他营业单位的相关信息

无

（3）现金和现金等价物的构成

单位：元

项目	期末数	期初数
一、现金	664,678,788.37	277,209,477.99
其中：库存现金	54,482.17	97,817.41
可随时用于支付的银行存款	664,569,579.84	277,111,660.58
可随时用于支付的其他货币资金	54,726.36	864.94
三、期末现金及现金等价物余额	664,678,788.37	277,209,477.99

现金流量表补充资料的说明

注：现金和现金等价物不含母公司或集团内子公司使用受限制的现金和现金等价物

70、所有者权益变动表项目注释

无

八、资产证券化业务的会计处理

无

九、关联方及关联交易

1、本企业的母公司情况

广州市人民政府国有资产监督管理委员会对本公司的持股比例为81.85%，本公司的最终控制方为广州市人民政府。

2、本企业的子公司情况

单位：元

子公司全称	子公司类型	企业类型	注册地	法定代表人	业务性质	注册资本	持股比例 (%)	表决权比例 (%)	组织机构代码
香港音乐贸易有限公司 (原珠江钢琴集团香港有限公司)	控股子公司	有限责任公司	香港	施少斌	贸易	306,597.8	100%	100%	190432487
广州艾茉森电子有限公司	控股子公司	有限责任公司	广州	李建宁	研发、生产、销售数码钢琴	16,000,000	95.63%	95.63%	677790331
珠江钢琴集团欧洲有限公司	控股子公司	有限责任公司	德国	许伟光	销售钢琴	24,926,983	100%	100%	440105666
浙江珠江德华钢琴有限公司	控股子公司	有限责任公司	浙江	梁志伟	生产、销售钢琴	10,000,000	55%	55%	759077652
北京珠江钢琴制造有限公司	控股子公司	有限责任公司	北京	施少斌	生产、销售钢琴乐器及配件、艺术培训、音乐培训、货物进出口、技术进出口	88,500,000	100%	100%	694973412
广州珠江恺撒堡钢琴有限公司	控股子公司	有限责任公司	广州	李建宁	研发、生产、销售钢琴	56,000,000	100%	100%	563997991
德国恺撒堡钢琴有限公司	控股子公司	有限责任公司	德国	许伟光、钟安平	研发、生产、销售钢琴	220,200	100%	100%	-
苏州珠江钢琴有限公司	控股子公司	有限责任公司	苏州	李建宁	生产钢琴	1,000,000	90%	90%	571402142

广州珠江钢琴配件有限公司	控股子公司	有限责任公司	广州	李建宁	生产、销售钢琴配件	5,000,000	100%	100%	578018573
广州珠江钢琴制造有限公司	控股子公司	有限责任公司	广州	施少斌	钢琴、中西乐器及其零配件的加工、制造、批发、零售,并提供售后服务。货物进口、技术进出口。	30,000,000	100%	100%	618438549

3、本企业的合营和联营企业情况

单位：元

被投资单位名称	企业类型	注册地	法定代表人	业务性质	注册资本	本企业持股比例(%)	本企业在被投资单位表决权比例(%)	关联关系	组织机构代码
一、合营企业									
二、联营企业									
佛山市三水腾龙钢琴部件有限公司	有限责任公司	佛山市	黄旭初	铸造铁板	500000	25%	25%	是	75453173-x
惠州市力创五金制品有限公司	有限责任公司	惠州市	黄旭初	铸造铁板	23570000	30%	30%	是	

4、本企业的其他关联方情况

其他关联方名称	与本公司关系	组织机构代码
---------	--------	--------

本企业的其他关联方情况的说明

注：惠州市力创五金制品有限公司关联方认定自2012年12月31日起。

5、关联方交易

(1) 采购商品、接受劳务情况表

单位：元

关联方	关联交易内容	关联交易定价方式及决策程序	本期发生额		上期发生额	
			金额	占同类交易金额的比例 (%)	金额	占同类交易金额的比例 (%)
佛山市三水腾龙钢琴部件有限公司	加工费	加工	11,075,021.94	31.20%	10,447,548.42	25.47%

(2) 关联托管/承包情况

无

(3) 关联租赁情况

无

(4) 关联担保情况

无

(5) 关联方资金拆借

无

(6) 关联方资产转让、债务重组情况

无

(7) 其他关联交易

关键管理人员薪酬

单位：万元

项目名称	本期发生额	上期发生额
关键管理人员薪酬	636.06	518.23

6、关联方应收应付款项

上市公司应收关联方款项

单位：元

项目名称	关联方	期末		期初	
		账面余额	坏账准备	账面余额	坏账准备

上市公司应付关联方款项

单位：元

项目名称	关联方	期末金额	期初金额
应付账款			
	惠州市力创五金制品有限公司	378,215.80	0.00
	佛山市三水腾龙钢琴配件有限公司	2,146,478.56	2,007,273.75

十、股份支付

无

十一、或有事项

1、未决诉讼或仲裁形成的或有负债及其财务影响

本公司作为被告本期发生的未决诉讼涉及的金额合计473,632.25元。

2、为其他单位提供债务担保形成的或有负债及其财务影响

本公司没有为其他单位提供债务担保形成的或有负债。

其他或有负债及其财务影响

十二、承诺事项

1、重大承诺事项

1. 资本性承诺事项

以下为于资产负债表日，已签约（或已批准未签约）而尚不必在财务报表上确认的资本支出承诺：

明 细	2012年12月31日	2011年12月31日
购买土地、建设厂房、添置设备等	24,356.99万元	24,638.22万元

1. 经营租赁承诺事项

根据已签订的不可撤消的经营性租赁合同，未来最低应支付租金汇总如下：

明 细	2012年12月31日	2011年12月31日
1年以内（含1年）	4,680,246.51	4,245,945.44
1年以上2年以内（含2年）	2,847,755.97	4,184,955.30
2年以上3年以内（含3年）	2,805,896.68	3,108,933.27

3年以上	32,864,635.75	35,670,532.44
合 计	43,198,534.91	47,210,366.45

2、前期承诺履行情况

本公司无需要披露的前期承诺事项。

十三、资产负债表日后事项

1、重要的资产负债表日后事项说明

单位：元

项目	内容	对财务状况和经营成果的影响数	无法估计影响数的原因
本公司 2013 年第一次临时股东大会决议通过《关于拟发起设立小额贷款公司的议案》	拟发起设立小额贷款公司。小额贷款公司注册资金为人民币 2 亿元，本公司拟以自有资金出资 6,000 万元，占总注册资本的 30%，为主发起人。	无法估计	投资收益取决于小额贷款公司未来的经营情况
本公司 2013 年第一次临时股东大会决议通过《关于拟发行中期票据的议案》	发行不超过人民币 60,000 万元的企业中期票据	利率约为 5.1%	每年的利息支出约为 3,060 万元
茂香园 13 号地块改造	该地块应纳入广州市政府统一储备开发整理，荔湾区城办将积极按照"三旧"改造政策做好相关配合工作	无法估计	由于该地块市价较为波动，所以收益不确认
增城数码乐器产业基地暨数码乐器研究院项目	本公司第二届董事会第二十次会议通过了《关于投资建设<广州珠江钢琴集团股份有限公司增城数码乐器产业基地暨数码乐器研究院项目>的议案》	项目总投资概算 7,720 万元，其中数码乐器产业基地项目投资 5,654 万元（含铺底流动资金 470 万元）；数码乐器研究院项目投资 2,066 万元	收益取决于该公司未来的经营情况
设立广州珠江钢琴集团音乐制品有限公司	本公司第二届董事会第二十次会议通过了《关于设立广州珠江钢琴集团音乐制品有限公司的议案》	注册资本 1,000 万元人民币	收益取决于该公司未来的经营情况

2、资产负债表日后利润分配情况说明

根据2013年3月11日公司第二届董事会第20次会议通过的《2012年度利润分配及资本公积金转增股本预案》，公司2012年度利润分配及资本公积金转增股本预案为：以截止2012年12月31日公司总股本478,000,000股为基数，向全体股东每10股派发现金1.2元人民币（含税）；同时进行资本公积金转增股本，以公司总股本478,000,000股为基础，向全体股东每10股转增10股，转增后公司总股本增加至956,000,000股。本次利润分配预案尚需提交股东大会审议。

3、其他资产负债表日后事项说明

无

十四、其他重要事项

1、非货币性资产交换

无

2、债务重组

无

3、企业合并

无

4、租赁

1. 经营租赁租出

根据已签订的不可撤消的经营性租赁合同，未来最低应收取租金汇总如下：

明 细	2012年12月31日
1年以内（含1年）	4,837,169.99
1年以上2年以内（含2年）	1,138,453.53
2年以上3年以内（含3年）	534,647.41
3年以上	310,493.70
合 计	6,820,764.63

2、经营租赁租入

根据已签订的不可撤消的经营性租赁合同，未来最低应支付租金汇总如下：

明 细	2012年12月31日
1年以内（含1年）	4,680,246.51
1年以上2年以内（含2年）	2,847,755.97
2年以上3年以内（含3年）	2,805,896.68
3年以上	32,864,635.75
合 计	43,198,534.91

5、期末发行在外的、可转换为股份的金融工具

无

6、以公允价值计量的资产和负债

单位：元

项目	期初金额	本期公允价值变动损益	计入权益的累计公允价值变动	本期计提的减值	期末金额
金融资产					
3.可供出售金融资产	2,447,208.96	251,275.92	2,107,006.38	0.00	2,698,484.88
上述合计	2,447,208.96	251,275.92	2,107,006.38	0.00	2,698,484.88
金融负债	0.00				0.00

7、外币金融资产和外币金融负债

单位：元

项目	期初金额	本期公允价值变动损益	计入权益的累计公允价值变动	本期计提的减值	期末金额
金融资产					
金融资产小计	0.00				0.00
金融负债	0.00				0.00

8、年金计划主要内容及重大变化

无

9、其他

无

十五、母公司财务报表主要项目注释

1、应收账款

(1) 应收账款

单位：元

种类	期末数				期初数			
	账面余额		坏账准备		账面余额		坏账准备	
	金额	比例	金额	比例	金额	比例	金额	比例

		(%)		(%)		(%)		(%)
单项金额重大并单项计提坏账准备的应收账款	0.00	0%	0.00	0%	0.00	0%	0.00	0%
按组合计提坏账准备的应收账款								
账龄组合	66,648,486.48	73.31%	3,348,299.57	5.02%	55,992,730.69	79.4%	3,193,657.13	5.7%
其他资产组合	23,387,945.94	25.73%	0.00	0%	14,500,742.41	20.56%	0.00	0%
组合小计	90,036,432.42	99.04%	3,348,299.57	3.72%	70,493,473.10	99.96%	3,193,657.13	4.53%
单项金额虽不重大但单项计提坏账准备的应收账款	874,934.34	0.96%	874,934.34	100%	27,200.00	0.04%	27,200.00	100%
合计	90,911,366.76	--	4,223,233.91	--	70,520,673.10	--	3,220,857.13	--

应收账款种类的说明

期末单项金额重大并单项计提坏账准备的应收账款

适用 不适用

组合中，采用账龄分析法计提坏账准备的应收账款

适用 不适用

单位：元

账龄	期末数			期初数		
	账面余额		坏账准备	账面余额		坏账准备
	金额	比例 (%)		金额	比例 (%)	
1 年以内						
其中：	--	--	--	--	--	--
	66,542,651.48	99.84%	3,327,132.57	54,763,977.40	97.81%	2,738,198.87
1 年以内小计	66,542,651.48	99.84%	3,327,132.57	54,763,977.40	97.81%	2,738,198.87
1 至 2 年	105,835.00	0.16%	21,167.00	529,727.96	0.94%	105,945.59
2 至 3 年	0.00	0%	0.00	699,025.33	1.25%	349,512.67
合计	66,648,486.48	--	3,348,299.57	55,992,730.69	--	3,193,657.13

组合中，采用余额百分比法计提坏账准备的应收账款

适用 不适用

组合中，采用其他方法计提坏账准备的应收账款

适用 不适用

期末单项金额虽不重大但单项计提坏账准备的应收账款

适用 不适用

单位：元

应收账款内容	账面余额	坏账准备	计提比例 (%)	计提理由
长沙飞达琴行有限公司	27,200.00	27,200.00	100%	预计款项收回可能性较小
北京外馆斜街刘诗昆钢琴艺术中心	29,984.00	29,984.00	100%	预计款项收回可能性较小
福州赛纳达乐器有限公司	85,931.34	85,931.34	100%	预计款项收回可能性较小
岳阳市华乐琴行	745.00	745.00	100%	预计款项收回可能性较小
深圳市刘诗昆钢琴乐器实业有限公司	702,602.00	702,602.00	100%	预计款项收回可能性较小
杭州正大琴行有限公司	28,472.00	28,472.00	100%	预计款项收回可能性较小
合计	874,934.34	874,934.34	--	--

(2) 本报告期转回或收回的应收账款情况

单位：元

应收账款内容	转回或收回原因	确定原坏账准备的依据	转回或收回前累计已计提坏账准备金额	转回或收回金额
期末单项金额重大或虽不重大但单独进行减值测试的应收账款坏账准备计提				

单位：元

应收账款内容	账面余额	坏账金额	计提比例 (%)	理由
单项金额不重大但按信用风险特征组合后该组合的风险较大的应收账款的说明				

(3) 本报告期实际核销的应收账款情况

单位：元

单位名称	应收账款性质	核销时间	核销金额	核销原因	是否因关联交易产生
青岛海韵琴行有限公司	货款		97,733.21	与本公司已无业务往来,所欠货款确认不能收回	否
合计	--	--	97,733.21	--	--

应收账款核销说明

(4) 本报告期应收账款中持有公司 5% (含 5%) 以上表决权股份的股东单位情况

无

(5) 金额较大的其他的应收账款的性质或内容

(6) 应收账款中金额前五名单位情况

单位：元

单位名称	与本公司关系	金额	年限	占应收账款总额的比例(%)
第一名	全资子公司	20,832,007.13	1 年内	22.91%
第二名	客户、非关联方	3,776,885.20	1 年内	4.15%
第三名	客户、非关联方	3,329,408.00	1 年内	3.66%
第四名	客户、非关联方	2,564,504.50	1 年内	2.82%
第五名	客户、非关联方	2,552,227.00	1 年内	2.81%
合计	--	33,055,031.83	--	36.36%

(7) 应收关联方账款情况

单位：元

单位名称	与本公司关系	金额	占应收账款总额的比例(%)
北京珠江钢琴制造有限公司	全资子公司	20,832,007.13	22.91%
浙江珠江德华钢琴有限公司	控股子公司	2,461,189.76	2.71%
珠江钢琴集团欧洲有限公司	全资子公司	87,098.17	0.1%
广州珠江钢琴配件有限公司	全资子公司	7,650.88	0.01%
合计	--	23,387,945.94	25.73%

(8) 不符合终止确认条件的应收账款的转移金额为 0 元。

(9) 以应收款项为标的资产进行资产证券化的，需简要说明相关交易安排

无

2、其他应收款

(1) 其他应收款

单位：元

种类	期末数				期初数			
	账面余额		坏账准备		账面余额		坏账准备	
	金额	比例(%)	金额	比例(%)	金额	比例(%)	金额	比例(%)
按组合计提坏账准备的其他应收款								

账龄组合	2,240,476.32	57.56%	347,911.49	15.53%	5,711,122.57	99.96%	389,087.63	6.81%
其他资产组合	1,591,593.14	40.88%	0.00	0%	0.00	0%	0.00	0%
组合小计	3,832,069.46	98.44%	347,911.49	9.08%	5,711,122.57	99.96%	389,087.63	6.81%
单项金额虽不重大但单项计提坏账准备的其他应收款	60,879.40	1.56%	60,879.40	100%	2,400.00	0.04%	2,400.00	100%
合计	3,892,948.86	--	408,790.89	--	5,713,522.57	--	391,487.63	--

其他应收款种类的说明

期末单项金额重大并单项计提坏账准备的其他应收款

适用 不适用

组合中，采用账龄分析法计提坏账准备的其他应收款

适用 不适用

单位：元

账龄	期末数			期初数		
	账面余额		坏账准备	账面余额		坏账准备
	金额	比例 (%)		金额	比例 (%)	
1 年以内						
其中：	--	--	--	--	--	--
	1,825,225.16	81.46%	91,261.26	5,454,912.57	95.51%	272,745.63
1 年以内小计	1,825,225.16	81.46%	91,261.26	5,454,912.57	95.51%	272,745.63
1 至 2 年	198,251.16	8.85%	39,650.23	39,210.00	0.69%	7,842.00
2 至 3 年	0.00	0%	0.00	217,000.00	3.8%	108,500.00
3 年以上	217,000.00	9.69%	217,000.00	0.00	0%	0.00
合计	2,240,476.32	--	347,911.49	5,711,122.57	--	389,087.63

组合中，采用余额百分比法计提坏账准备的其他应收款

适用 不适用

组合中，采用其他方法计提坏账准备的其他应收款

适用 不适用

期末单项金额虽不重大但单项计提坏账准备的其他应收款

适用 不适用

单位：元

其他应收款内容	账面余额	坏账准备	计提比例 (%)	计提理由
KLAVIERMANUFAKTUR STEINGRAEBER & SOEHNE	58,479.40	58,479.40	100%	预计款项收回可能性较小
罗淑华	2,400.00	2,400.00	100%	预计款项收回可能性较小

合计	60,879.40	60,879.40	--	--
----	-----------	-----------	----	----

(2) 本报告期转回或收回的其他应收款情况

单位：元

其他应收款内容	转回或收回原因	确定原坏账准备的依据	转回或收回前累计已计提坏账准备金额	转回或收回金额
---------	---------	------------	-------------------	---------

期末单项金额重大或虽不重大但单独进行减值测试的其他应收账款坏账准备计提

单位：元

应收账款内容	账面余额	坏账金额	计提比例 (%)	理由
--------	------	------	----------	----

单项金额不重大但按信用风险特征组合后该组合的风险较大的其他应收款的说明

(3) 本报告期实际核销的其他应收款情况

单位：元

单位名称	其他应收款性质	核销时间	核销金额	核销原因	是否因关联交易产生
------	---------	------	------	------	-----------

其他应收款核销说明

(4) 本报告期其他应收款中持有公司 5%（含 5%）以上表决权股份的股东单位情况

无

(5) 金额较大的其他应收款的性质或内容
(6) 其他应收款金额前五名单位情况

单位：元

单位名称	与本公司关系	金额	年限	占其他应收款总额的比例(%)
第一位	全资子公司	1,263,318.38	1 年内	32.45%
第二位	政府部门、非关联方	488,241.62	1 年内	12.54%
第三位	客户、非关联方	387,969.60	1-2 年	9.97%
第四位	控股子公司	328,274.76	1 年内	8.43%
第五位	客户、非关联方	198,141.00	1 年内	5.09%
合计	--	2,665,945.36	--	68.48%

(7) 其他应收关联方账款情况

单位：元

单位名称	与本公司关系	金额	占其他应收款总额的比例(%)
------	--------	----	----------------

广州珠江钢琴配件有限公司	全资子公司	1,263,318.38	32.45%
浙江珠江德华钢琴有限公司	控股子公司	328,274.76	8.43%
合计	--	1,591,593.14	40.88%

(8) 不符合终止确认条件的其他应收款项的转移金额为 0 元。

(9) 以其他应收款项为标的资产进行资产证券化的，需简要说明相关交易安排

无

3、长期股权投资

单位：元

被投资单位	核算方法	投资成本	期初余额	增减变动	期末余额	在被投资单位持股比例(%)	在被投资单位表决权比例(%)	在被投资单位持股比例与表决权比例不一致的说明	减值准备	本期计提减值准备	本期现金红利
佛山市三水腾龙钢琴配件有限公司	权益法	125,000.00	196,554.42	52,063.56	248,617.98	25%	25%	--	0.00	0.00	0.00
惠州市力创五金制品有限公司	权益法	7,070,000.00	0.00	7,070,000.00	7,070,000.00	30%	30%	--	0.00	0.00	0.00
香港音乐贸易有限公司	成本法	3,785,542.95	3,785,542.95		3,785,542.95	100%	100%	--	0.00	0.00	0.00
广州艾茉森电子有限公司	成本法	15,300,000.00	10,300,000.00	5,000,000.00	15,300,000.00	95.63%	95.63%	--	0.00	0.00	0.00
珠江钢琴集团欧洲有限公司	成本法	24,926,983.00	24,926,983.00	0.00	24,926,983.00	100%	100%	--	0.00	0.00	0.00
浙江珠江德华钢琴有限公司	成本法	5,500,000.00	5,500,000.00	0.00	5,500,000.00	55%	55%	--	0.00	0.00	0.00
广州珠江钢琴制造	成本法	34,242,138.28	34,242,138.28	0.00	34,242,138.28	100%	100%	--	0.00	0.00	0.00

有限公司											
北京珠江钢琴制造有限公司	成本法	88,500,000.00	88,500,000.00	0.00	88,500,000.00	100%	100%	--	0.00	0.00	0.00
广州珠江恺撒堡钢琴有限公司	成本法	196,000,000.00	51,000,000.00	145,000,000.00	196,000,000.00	100%	100%	--	0.00	0.00	0.00
苏州珠江钢琴有限公司	成本法	900,000.00	900,000.00	0.00	900,000.00	100%	100%	--	0.00	0.00	0.00
广州珠江钢琴配件有限公司	成本法	5,000,000.00	5,000,000.00	0.00	5,000,000.00	100%	100%	--	0.00	0.00	0.00
合计	--	381,349,664.23	224,351,218.65	157,122,063.56	381,473,282.21	--	--	--	0.00	0.00	0.00

长期股权投资的说明

4、营业收入和营业成本

(1) 营业收入

单位：元

项目	本期发生额	上期发生额
主营业务收入	1,251,223,259.12	1,127,794,457.61
其他业务收入	9,402,283.43	9,103,871.47
合计	1,260,625,542.55	1,136,898,329.08
营业成本	868,785,472.22	777,996,620.55

(2) 主营业务（分行业）

单位：元

行业名称	本期发生额		上期发生额	
	营业收入	营业成本	营业收入	营业成本
1、工业	1,250,294,604.62	866,747,715.88	1,126,951,592.61	775,895,556.87
2、教育培训服务业	928,654.50	463,483.93	842,865.00	490,163.90
合计	1,251,223,259.12	867,211,199.81	1,127,794,457.61	776,385,720.77

(3) 主营业务（分产品）

单位：元

产品名称	本期发生额		上期发生额	
	营业收入	营业成本	营业收入	营业成本
钢琴连凳系列	1,192,841,176.84	813,753,353.85	1,080,169,897.29	740,519,736.48
其他	58,382,082.28	53,457,845.96	47,624,560.32	35,865,984.29
合计	1,251,223,259.12	867,211,199.81	1,127,794,457.61	776,385,720.77

(4) 主营业务（分地区）

单位：元

地区名称	本期发生额		上期发生额	
	营业收入	营业成本	营业收入	营业成本
内销	1,093,151,215.96	751,193,623.48	957,650,028.97	654,119,323.90
外销	158,072,043.16	116,017,576.33	170,144,428.64	122,266,396.87
合计	1,251,223,259.12	867,211,199.81	1,127,794,457.61	776,385,720.77

(5) 公司前五名客户的营业收入情况

单位：元

客户名称	营业收入总额	占公司全部营业收入的比例(%)
第一名	79,047,520.42	6.27%
第二名	74,723,028.99	5.93%
第三名	73,713,426.12	5.85%
第四名	35,759,824.06	2.84%
第五名	32,623,356.58	2.58%
合计	295,867,156.17	23.47%

营业收入的说明

5、投资收益**(1) 投资收益明细**

单位：元

项目	本期发生额	上期发生额
成本法核算的长期股权投资收益	0.00	1,650,000.00
权益法核算的长期股权投资收益	52,063.56	40,077.44

持有可供出售金融资产等期间取得的投资收益	54,625.20	9,931.86
处置交易性金融资产取得的投资收益	523,561.64	0.00
合计	630,250.40	1,700,009.30

(2) 按成本法核算的长期股权投资收益

单位：元

被投资单位	本期发生额	上期发生额	本期比上期增减变动的原因
-------	-------	-------	--------------

(3) 按权益法核算的长期股权投资收益

单位：元

被投资单位	本期发生额	上期发生额	本期比上期增减变动的原因
佛山市三水腾龙钢琴配件有限公司	52,063.56	40,077.44	被投资企业净利润变动
合计	52,063.56	40,077.44	--

投资收益的说明

6、现金流量表补充资料

单位：元

补充资料	本期金额	上期金额
1. 将净利润调节为经营活动现金流量：	--	--
净利润	179,361,033.24	145,122,235.77
加：资产减值准备	4,167,461.31	8,600,818.42
固定资产折旧、油气资产折耗、生产性生物资产折旧	25,940,272.45	25,337,367.42
无形资产摊销	1,169,979.78	1,250,055.06
长期待摊费用摊销	0.00	0.00
处置固定资产、无形资产和其他长期资产的损失（收益以“-”号填列）	584,538.06	1,036,968.44
固定资产报废损失（收益以“-”号填列）	0.00	0.00
公允价值变动损失（收益以“-”号填列）	0.00	0.00
财务费用（收益以“-”号填列）	4,894,466.16	6,725,536.03
投资损失（收益以“-”号填列）	-630,250.40	-1,700,009.30
递延所得税资产减少（增加以“-”号填列）	393,933.48	-2,648,419.58
递延所得税负债增加（减少以“-”号填列）	0.00	0.00
存货的减少（增加以“-”号填列）	-86,598,948.40	-28,827,924.50
经营性应收项目的减少（增加以“-”号填列）	-15,822,759.18	-3,633,086.09

经营性应付项目的增加（减少以“-”号填列）	24,717,634.07	31,967,972.68
其他	-4,038,779.57	-4,254,668.61
经营活动产生的现金流量净额	134,138,581.00	178,976,845.74
2. 不涉及现金收支的重大投资和筹资活动：	--	--
3. 现金及现金等价物净变动情况：	--	--
现金的期末余额	561,427,512.27	247,494,442.45
减：现金的期初余额	247,494,442.45	292,273,701.98
加：现金等价物的期末余额	0.00	0.00
减：现金等价物的期初余额	0.00	0.00
现金及现金等价物净增加额	313,933,069.82	-44,779,259.53

7、反向购买下以评估值入账的资产、负债情况

无

十六、补充资料

1、净资产收益率及每股收益

单位：元

报告期利润	加权平均净资产收益率 (%)	每股收益	
		基本每股收益	稀释每股收益
归属于公司普通股股东的净利润	13.82%	0.4	0.4
扣除非经常性损益后归属于公司普通股股东的净利润	13.35%	0.38	0.38

2、公司主要会计报表项目的异常情况及原因的说明

金额异常或比较期间变动异常的报表项目

报表项目	期末余额(或本期金额)	年初余额(或上期金额)	变动比率	变动原因
货币资金	668,708,788.37	277,209,477.99	141.23%	首次公开发行股票，募集资金到位
预付款项	12,261,315.89	20,170,159.46	-39.21%	根据流动性和非流动性对预付设备款进行重分类
其他应收款	2,414,191.67	5,806,239.75	-58.42%	首次公开发行股票成功，将前期中介费冲减资本公积

存货	596,608,015.76	491,417,310.67	21.41%	随着公司销售收入的增长以及应对原材料供应不稳定的宏观环境,为满足生产需要,加大了原材料采购以及储备;
其他流动资产	50,000,000.00	-	-	购买银行保本理财产品所致
长期股权投资	7,318,617.98	196,554.42	3623.46%	新增对联营企业的投资
在建工程	69,222,226.09	8,923,223.88	675.75%	增城恺撒堡项目工程建设增加
其他非流动资产	19,742,748.80	-	-	预付设备款增加
短期借款	4,082,090.43	2,000,000.00	104.10%	委托银行进口代付业务增加
应付票据	34,496,432.95	5,371,376.80	542.23%	增加银行承兑汇票使用
预收款项	4,026,197.56	9,803,270.65	-58.93%	客户相对稳定,无大量新增的需预收货款的客户
应交税费	-4,341,183.17	2,348,617.15	-284.84%	留抵的增值税进项税增加
一年内到期的非流动负债	-	135,000,000.00	-100.00%	本期归还了一年内到期的长期借款
资本公积	797,943,034.75	243,842,853.47	227.24%	首次公开发行股票溢价所致
财务费用	-3,343,022.32	5,619,469.34	-159.49%	借款利息减少,存款利息增加
资产减值损失	4,655,022.07	9,114,937.89	-48.93%	2011年变更坏账政策,将一年以内的坏账比率由0%增加到5%,导致2011年资产减值损失大幅度增加
投资收益	630,250.40	50,009.30	1160.27%	2012年本公司购买银行理财产品取得的投资收益所致
营业外收入	11,686,284.54	7,641,296.13	52.94%	递延收益-政府补助转入增加
营业外支出	4,583,246.10	6,627,250.29	-30.84%	对外捐赠的减少

第十一节 备查文件目录

- 一、载有法定代表人、主管会计负责人、会计机构负责人签名并盖章的会计报表。
- 二、载有会计师事务所盖章、注册会计师签名并盖章的审计报告原件。
- 三、报告期内在中国证监会指定报纸上公开披露过的所有公司文件的正文及公告的原稿。