

中材科技股份有限公司

2012 年度报告

2013 年 03 月

第一节 重要提示、目录和释义

本公司董事会、监事会及董事、监事、高级管理人员保证本报告所载资料不存在任何虚假记载、误导性陈述或者重大遗漏，并对其内容的真实性、准确性和完整性承担个别及连带责任。

公司负责人李新华、主管会计工作负责人纪翔远及会计机构负责人(会计主管人员)孙秀英声明：保证年度报告中财务报告的真实、准确、完整。

所有董事均已出席了审议本报告的董事会会议。

公司经本次董事会审议通过的利润分配预案为：以 2012 年 12 月 31 日的公司总股本为基数，向全体股东每 10 股派发现金红利 1 元（含税），送红股 0 股（含税），不以公积金转增股本。

目录

2012 年度报告.....	2
一、重要提示、目录和释义	2
二、公司简介.....	5
三、会计数据和财务指标摘要	7
四、董事会报告.....	9
五、重要事项.....	28
六、股份变动及股东情况	44
七、董事、监事、高级管理人员和员工情况	49
八、公司治理.....	56
九、内部控制.....	63
十、财务报告.....	18363
十一、备查文件目录	183

释义

释义项	指	释义内容
公司/本公司/中材科技	指	中材科技股份有限公司
中材集团	指	中国中材集团有限公司
中材股份	指	中国中材股份有限公司
北玻有限	指	北京玻璃钢院复合材料有限公司
苏非有限	指	苏州中材非金属矿工业设计研究院有限公司
苏州有限	指	中材科技（苏州）有限公司
中材叶片	指	中材科技风电叶片股份有限公司
汽车复材	指	北京中材汽车复合材料有限公司
技术研究院	指	中材科技（苏州）技术研究院有限公司
中材默锐	指	山东中材默锐水务有限公司
酒泉叶片	指	中材科技（酒泉）风电叶片有限公司
白城叶片	指	中材科技（白城）风电叶片有限公司
阜宁叶片	指	中材科技（阜宁）风电叶片有限公司
锡林叶片	指	中材科技（锡林郭勒）风电叶片有限公司
大理叶片	指	中材科技（大理）风电叶片有限公司
南通有限	指	中材科技（南通）有限公司
成都有限	指	中材科技（成都）有限公司
九江有限	指	中材科技（九江）有限公司
苏州进出口	指	中材科技（苏州工业园区）进出口有限公司
金风科技	指	新疆金风科技股份有限公司
金风投资	指	金风投资控股有限公司
天和叶片	指	天和风电叶片江苏有限公司
九江三钻	指	九江三钻机械有限责任公司
苏非院有限	指	苏州非金属矿工业设计研究院有限公司
南京彤天	指	南京彤天科技实业有限责任公司

第二节 公司简介

一、公司信息

股票简称	中材科技	股票代码	002080
股票上市证券交易所	深圳证券交易所		
公司的中文名称	中材科技股份有限公司		
公司的中文简称	中材科技		
公司的法定代表人	李新华		
注册地址	南京江宁科学园彤天路 99 号		
注册地址的邮政编码	211100		
办公地址	北京市海淀区板井路 69 号商务中心写字楼 12Fa		
办公地址的邮政编码	100097		
公司网址	www.sinomatech.com		
电子信箱	sinoma@sinomatech.com		

二、联系人和联系方式

	董事会秘书	证券事务代表
姓名	宋伯庐	贺扬
联系地址	北京市海淀区板井路 69 号商务中心写字楼 12Fa	北京市海淀区板井路 69 号商务中心写字楼 12Fa
电话	010-88437909	010-88437909
传真	010-88437712	010-88437712
电子信箱	sinoma@sinomatech.com	sinoma@sinomatech.com

三、信息披露及备置地点

公司选定的信息披露报纸的名称	《中国证券报》
登载年度报告的中国证监会指定网站的网址	www.cninfo.com.cn
公司年度报告备置地点	北京市海淀区板井路 69 号商务中心写字楼 12Fa，公司证券部

四、注册变更情况

	注册登记日期	注册登记地点	企业法人营业执照 注册号	税务登记号码	组织机构代码
--	--------	--------	-----------------	--------	--------

首次注册	2001 年 12 月 28 日	中华人民共和国国家工商行政管理总局	1000001003615	宁高新国税登字 320134710929279 号	71092927-9
报告期末注册	2011 年 09 月 20 日	中华人民共和国国家工商行政管理总局	1000001003615	宁高新国税登字 320134710929279 号	71092927-9
公司上市以来主营业务的变化情况（如有）	无变更				
历次控股股东的变更情况（如有）	无变更				

五、其他有关资料

公司聘请的会计师事务所

会计师事务所名称	信永中和会计师事务所有限责任公司
会计师事务所办公地址	北京市东城区朝阳门北大街 8 号富华大厦 A 座 8 层
签字会计师姓名	王勇、许志扬

公司聘请的报告期内履行持续督导职责的保荐机构

适用 不适用

公司聘请的报告期内履行持续督导职责的财务顾问

适用 不适用

第三节 会计数据和财务指标摘要

一、主要会计数据和财务指标

公司是否因会计政策变更及会计差错更正等追溯调整或重述以前年度会计数据

是 否

	2012 年	2011 年	本年比上年增减(%)	2010 年
营业收入（元）	2,803,247,159.45	2,531,445,756.17	10.74%	2,573,499,961.40
归属于上市公司股东的净利润（元）	127,932,200.66	121,471,082.41	5.32%	177,004,449.50
归属于上市公司股东的扣除非经常性损益的净利润（元）	75,564,963.69	79,148,689.86	-4.53%	153,011,321.93
经营活动产生的现金流量净额（元）	135,797,404.08	87,723,628.02	54.8%	79,673,160.90
基本每股收益（元/股）	0.3198	0.3037	5.3%	0.59
稀释每股收益（元/股）	0.3198	0.3037	5.3%	0.59
净资产收益率（%）	5.51%	5.49%	0.02%	19.81%
	2012 年末	2011 年末	本年末比上年末增减(%)	2010 年末
总资产（元）	5,914,039,017.12	4,638,775,120.13	27.49%	4,526,146,296.90
归属于上市公司股东的净资产（归属于上市公司股东的所有者权益）（元）	2,385,066,580.30	2,266,583,690.40	5.23%	2,197,233,384.88

二、非经常性损益项目及金额

单位：元

项目	2012 年金额	2011 年金额	2010 年金额	说明
非流动资产处置损益（包括已计提资产减值准备的冲销部分）	-3,874,630.30	-44,660.69	-10,547.92	
越权审批或无正式批准文件的税收返还、减免	0.00	0.00	0.00	
计入当期损益的政府补助（与企业业务密切相关，按照国家统一标准定额或定量享受的政府补助除外）	63,836,754.58	54,897,178.14	39,171,707.24	
计入当期损益的对非金融企业收取的资金占用费	0.00	0.00	0.00	

企业取得子公司、联营企业及合营企业的投资成本小于取得投资时应享有被投资单位可辨认净资产公允价值产生的收益	1,619,717.42	0.00	0.00	
非货币性资产交换损益	0.00	0.00	0.00	
委托他人投资或管理资产的损益	0.00		2,100,713.50	
因不可抗力因素，如遭受自然灾害而计提的各项资产减值准备	0.00	0.00	0.00	
债务重组损益	8,815.00	90,000.00	-353,169.79	
企业重组费用，如安置职工的支出、整合费用等	0.00	0.00	0.00	
交易价格显失公允的交易产生的超过公允价值部分的损益	0.00	0.00	0.00	
同一控制下企业合并产生的子公司期初至合并日的当期净损益	0.00	0.00	0.00	
与公司正常经营业务无关的或有事项产生的损益	0.00	0.00	0.00	
除同公司正常经营业务相关的有效套期保值业务外，持有交易性金融资产、交易性金融负债产生的公允价值变动损益，以及处置交易性金融资产、交易性金融负债和可供出售金融资产取得的投资收益	0.00	0.00	0.00	
单独进行减值测试的应收款项减值准备转回	0.00	0.00	2,258,380.00	
对外委托贷款取得的损益	0.00	0.00	0.00	
采用公允价值模式进行后续计量的投资性房地产公允价值变动产生的损益	0.00	0.00	0.00	
根据税收、会计等法律、法规的要求对当期损益进行一次性调整对当期损益的影响	0.00	0.00	0.00	
受托经营取得的托管费收入	0.00	0.00	0.00	
除上述各项之外的其他营业外收入和支出	8,306,990.58	783,086.46	875,275.14	
其他符合非经常性损益定义的损益项目	0.00	0.00	0.00	
所得税影响额	11,503,577.05	9,347,370.53	7,089,701.26	
少数股东权益影响额（税后）	6,026,833.26	4,055,840.83	12,959,529.34	
合计	52,367,236.97	42,322,392.55	23,993,127.57	--

对公司根据《公开发行证券的公司信息披露解释性公告第 1 号——非经常性损益》定义界定的非经常性损益项目，以及把《公开发行证券的公司信息披露解释性公告第 1 号——非经常性损益》中列举的非经常性损益项目界定为经常性损益的项目，应说明原因

适用 不适用

第四节 董事会报告

一、概述

2012年是中材科技实现“十二五”发展良好开局的第二年。公司董事会、经营班子及全体员工团结一心，积极贯彻国务院国资委和中材集团的战略部署，围绕“十二五”产业发展战略规划，坚持“打造主导产业、推进机制创新、强化运营管理、塑造知名品牌”的基本工作原则，克服全球经济不景气的困难局面，重点发展三大主导产业，培育战略性新兴产业，同时进一步规范治理结构，重点开展了以全面风险管理为核心的内控体系建设、质量管理过程能力建设和科研创新体系建设等专项工作，稳步推进各项生产经营工作，使公司在“十二五”发展道路上，迈出了坚实的步伐。

二、主营业务分析

1、概述

项目	2012年度	2011年度	同比增减(%)
主营业务收入	2,784,901,062.94	2,512,923,001.12	10.82%
主营业务成本	2,213,896,500.85	2,014,862,715.19	9.88%
期间费用	480,684,685.77	399,062,582.45	20.45%
研发投入	183,060,490.53	182,900,070.44	0.09%
经营活动产生的现金流量净额	135,797,404.08	87,723,628.02	54.80%

经营活动产生的现金流量净额较上年同期增长54.80%，主要是由于报告期内公司以应付票据作为主要结算方式，延长了付款周期，购买商品支付的现金流出同比减少。

公司回顾总结前期披露的发展战略和经营计划在报告期内的进展情况

2012年公司坚持做大做强“复合材料风电叶片、高压复合气瓶和膜材料”三大主导产业，重点培育环境工程、功能矿物材料、交通复合材料等产业，同时启动了并购扩张的发展模式，进一步延伸产业链，扩大产业规模，使公司整体业务规模较快增长，在行业中的地位与综合竞争力得到了进一步的巩固和提升。

报告期内，公司实现主营业务收入278,490.11万元，较上年同期增长10.82%；实现利润总额17,257.30万元，较上年同期增长12.64%；实现归属于上市公司股东的净利润12,793.22万元，较上年同期5.32%，基本完成了年度经营目标。

公司实际经营业绩较曾公开披露过的本年度盈利预测低于或高于20%以上的差异原因

适用 不适用

2、收入

公司实物销售收入是否大于劳务收入

是 否

行业分类	项目	2012年	2011年	同比增减(%)
特种纤维复合材料制品 (吨)	销售量	53,701	51,659	3.95%
	生产量	60,098	50,939	17.98%
	库存量	11,320	4,932	129.52%

相关数据同比发生变动 30% 以上的原因说明

适用 不适用

特种纤维复合材料制品库存量同比增长 129.52%，主要是由于风电叶片等产品营销受到行业市场环境的影响较大所致。

公司重大的在手订单情况

适用 不适用

	2012年签订金额（万元）	2011年签订金额（万元）	本年比上年订单增减幅度（%）	增减幅度超过30%的原因	订单执行情况
一、特种纤维复合材料制品	176,872.98	418,727.67	-57.76%	主要是风电叶片产品业务合同减少。	1、上年结转：256,219.10万元 2、当期新签：176,872.98万元 3、当期履约：267,713.15万元 4、结转下期：165,378.93 万元
二、特种纤维复合材料技术与装备	58,385.61	47,585.81	22.70%	主要是技术服务合同增加。	1、上年结转：35,978.84万元 2、当期新签：58,385.61万元 3、当期履约：36,435.44万元 4、结转下期：57,929.01万元
三、贸易	21,684.84	10,097.98	114.74%	主要是贸易业务合同增加。	1、上年结转：无 2、当期新签：21,684.84万元 3、当期履约：21,684.84万元 4、结转下期：无
合计	256,943.43	476,411.46	-46.07%	—	—

2011年3月，公司的控股子公司中材叶片与金风科技签订了风力发电机组叶片的供货合同，金风科技及其全资子公司向中材叶片购买叶片产品，合同总金额为17.29亿元。2012年4月，合同双方签订了风力发电机组叶片供货变更合同，变更的主要内容为合同总金额由17.29亿元人民币调整到16.29亿元人民币。截止报告期末，合同已经履行10.19亿元。

公司报告期内产品或服务发生重大变化或调整有关情况

适用 不适用

公司主要销售客户情况

前五名客户合计销售金额（元）	1,074,810,299.01
前五名客户合计销售金额占年度销售总额比例（%）	38.34%

公司前 5 大客户资料

适用 不适用

序号	客户名称	销售额（元）	占年度销售总额比例（%）
1	客户一	708,800,764.67	25.27%
2	客户二	119,294,890.75	4.26%
3	客户三	107,541,139.60	3.84%
4	客户四	90,252,136.48	3.22%
5	客户五	48,921,367.51	1.75%
合计	—	1,074,810,299.01	38.34%

3、成本

行业分类

单位：元

行业分类	项目	2012 年		2011 年		同比增减(%)
		金额	占营业成本比重(%)	金额	占营业成本比重(%)	
特种纤维复合材料	能源	83,514,895.14	3.77%	73,861,964.58	3.67%	13.07%
特种纤维复合材料	原材料	1,665,760,978.11	75.24%	1,522,304,258.71	75.55%	9.42%
特种纤维复合材料	人工	248,297,569.22	11.22%	199,966,872.53	9.92%	24.17%
特种纤维复合材料	折旧费用	104,064,806.88	4.7%	104,119,428.50	5.17%	-0.05%
特种纤维复合材料	其他制造费用	112,258,251.50	5.07%	114,610,190.87	5.69%	-2.05%
特种纤维复合材料	合计	2,213,896,500.85	100%	2,014,862,715.19	100%	9.88%

公司主要供应商情况

前五名供应商合计采购金额（元）	435,248,755.35
前五名供应商合计采购金额占年度采购总额比例（%）	20.97%

公司前 5 名供应商资料

√ 适用 □ 不适用

序号	供应商名称	采购额（元）	占年度采购总额比例（%）
1	供应商一	122,902,346.24	5.92%
2	供应商二	119,498,334.64	5.76%
3	供应商三	75,625,829.16	3.64%
4	供应商四	67,420,369.23	3.25%
5	供应商五	49,801,876.08	2.4%
合计	——	435,248,755.35	20.97%

4、费用

项目	2012年度	2011年度	同比增减（%）	2010年度
销售费用	130,646,963.10	104,948,446.36	24.49%	98,491,795.79
管理费用	287,877,204.57	241,878,505.08	19.02%	251,560,067.97
财务费用	62,160,518.10	52,235,631.01	19.00%	65,307,662.57

所得税	28,598,853.79	18,332,599.44	56.00%	52,971,889.18
-----	---------------	---------------	--------	---------------

所得税较上年同期增长56.00%，主要是由于公司利润增加、上年同期存在以前年度亏损弥补所致。

5、研发支出

项目	2012年	2011年	同比增减（%）
研发支出总额（元）	183,060,490.53	182,900,070.44	0.09%
占期末经审计净资产的比例（%）	6.84%	7.60%	-0.76%
占当期经审计营业收入的比例（%）	6.53%	7.23%	-0.70%

报告期内，公司以三大主导产业为核心进一步加强自主研发及技术开发能力，技术水平始终处于行业领先地位。

6、现金流

单位：元

项目	2012年	2011年	同比增减（%）
经营活动现金流入小计	2,543,770,905.03	2,427,442,476.15	4.79%
经营活动现金流出小计	2,407,973,500.95	2,339,718,848.13	2.92%
经营活动产生的现金流量净额	135,797,404.08	87,723,628.02	54.8%
投资活动现金流入小计	2,038,055.70	575,486.00	254.15%
投资活动现金流出小计	494,543,125.01	337,900,001.38	46.36%
投资活动产生的现金流量净额	-492,505,069.31	-337,324,515.38	46%
筹资活动现金流入小计	1,409,065,373.06	936,534,109.37	50.46%
筹资活动现金流出小计	1,234,770,276.43	1,321,759,477.45	-6.58%
筹资活动产生的现金流量净额	174,295,096.63	-385,225,368.08	-145.24%
现金及现金等价物净增加额	-180,175,570.05	-637,852,958.07	-71.75%

相关数据同比发生变动 30% 以上的原因说明

√ 适用 □ 不适用

经营活动产生的现金流量净额较上年同期增长54.80%，主要是由于报告期内公司以应付票据作为主要结算方式，延长了付款周期，购买商品支付的现金流出同比减少所致；

投资活动产生的现金流量净额较上年同期增长46%，主要是由于公司之子公司收购了3家公司增加了现金流出所致；

筹资活动产生的现金流量净流入17,429.51万元，其中筹资活动产生的现金流入同比增长50.46%，主要是由于2010年12月募集资金到位，上年同期筹资流入减少所致。

报告期内公司经营活动的现金流量与本年度净利润存在重大差异的原因说明

□ 适用 √ 不适用

三、主营业务构成情况

单位：元

	营业收入	营业成本	毛利率(%)	营业收入比上年同期增减(%)	营业成本比上年同期增减(%)	毛利率比上年同期增减(%)
分行业						
特种纤维复合材料	2,784,901,062.94	2,213,896,500.85	20.5%	10.82%	9.88%	0.68%
分产品						
特种纤维复合材料制品	2,288,146,488.89	1,801,407,750.45	21.27%	5.76%	4.28%	1.11%
特种纤维复合材料技术与装备	311,414,028.25	229,286,279.34	26.37%	18.33%	13.49%	3.14%
贸易	185,340,545.80	183,202,471.06	1.15%	114.74%	114.43%	0.14%
分地区						
东北区	140,821,151.01	105,386,374.79	25.16%	49.53%	44.74%	2.47%
华北区	782,480,053.87	613,377,964.26	21.61%	35.57%	38.16%	-1.47%
华东区	604,765,241.37	487,261,961.51	19.43%	4.84%	6.52%	-1.27%
华中区	148,221,832.61	121,424,980.55	18.08%	75.61%	78.66%	-1.4%
华南区	77,805,773.78	58,092,738.38	25.34%	25.72%	17%	5.57%
西南区	103,778,141.29	79,564,927.61	23.33%	58.52%	65.26%	-3.13%
西北区	638,522,383.83	524,054,503.98	17.93%	-23.88%	-26.87%	3.36%
国外	288,506,485.18	224,733,049.77	22.1%	34.74%	42.01%	-3.99%

公司主营业务数据统计口径在报告期发生调整的情况下，公司最近 1 年按报告期末口径调整后的主营业务数据

适用 不适用

四、资产、负债状况分析

1、资产项目重大变动情况

单位：元

	2012 年末		2011 年末		比重增减(%)	重大变动说明
	金额	占总资产比例(%)	金额	占总资产比例(%)		
货币资金	480,907,463.19	8.13%	662,335,733.00	14.28%	-6.15%	
应收账款	1,246,238,116.33	21.07%	973,576,791.92	20.99%	0.08%	

存货	896,831,587.29	15.16%	678,571,855.11	14.63%	0.53%	
投资性房地产		0%		0%	0%	
长期股权投资	26,279,453.68	0.44%	55,772,728.14	1.2%	-0.76%	
固定资产	1,826,123,888.12	30.88%	1,108,010,681.54	23.89%	6.99%	
在建工程	199,565,801.80	3.37%	208,347,178.04	4.49%	-1.12%	

2、负债项目重大变动情况

单位：元

	2012 年		2011 年		比重增减 (%)	重大变动说明
	金额	占总资产比例 (%)	金额	占总资产比例 (%)		
短期借款	693,000,000.00	11.72%	390,000,000.00	8.41%	3.31%	
长期借款	199,337,200.00	3.37%	328,177,200.00	7.07%	-3.7%	
应付票据	886,272,141.39	14.99%	427,060,974.79	9.21%	5.78%	
应付账款	933,935,753.96	15.79%	579,108,449.15	12.48%	3.31%	
应付职工薪酬	44,785,906.19	0.76%	27,183,088.81	0.59%	0.17%	
应交税费	798,719.02	0.01%	26,510,290.74	0.57%	-0.56%	
专项应付款	41,150,000.00	0.7%	20,000,000.00	0.43%	0.27%	

五、核心竞争力分析

1、产业发展优势

公司围绕新能源、新材料、节能减排等战略性新兴产业方向，坚持集中优势资源发展复合材料风电叶片、高压复合气瓶和膜材料三大主导产业。通过精心策划、实施产业发展战略布局，公司风电叶片等三大主导产业的产能规模均已达到了国内领先水平，产业基地遍布甘肃、吉林、内蒙、北京、山东、江苏、江西、云南等多个省市、地区，产业规模效益凸显。2012年，公司风电叶片等产品产销量领跑国内市场，充分体现了公司在同行业内的综合竞争能力优势。同时，对环境工程、功能矿物材料、交通复合材料等战略性新兴产业的重点培育，将进一步拓展公司的业务、市场领域，为公司实现中长期可持续发展奠定良好基础。

2、技术创新优势

公司是国家首批创新型企业，首批技术创新示范企业，国家高新技术企业，拥有国家级企业技术中心、国家重点实验室、三个国家级工程技术中心、两个博士后工作站，同时公司还是玻璃纤维、纤维增强塑料、绝热材料三个国家标准化技术委员会的主任委员单位。公司拥有一套完整的科技创新管理体系，在行业中具有较为突出的技术平台优势。

近年来，公司围绕主导产业开展了大量科研创新工作，对公司的产业发展起到了重要支撑作用。2006年至今，公司先后获得省部级以上科技类奖励77项，省部级以上工程设计和咨询类奖励59项。

截至报告期末，公司及所属全资子公司、控股公司共有授权专利192项，其中发明专利104项，实用新型84项，外观设计4项。其中近三年(2010年-2012年)，公司及所属全资子公司、控股公司共取得授权专利113项，其中发明专利75项，实用新型36项，外观设计2项，明细如下表：

序号	专利名称	专利类型	专利权人	专利号	授权年份
1	三维机织中空层连织物	发明	中材科技	ZL200610038306.1	2010
2	细玻璃纤维膨体纱用增强型浸润剂	发明	中材科技	ZL200610041537.8	2010
3	铺设纱线方法及装置	发明	中材科技	ZL200610096878.5	2010
4	从废耐火材料中富集回收金属铂铑的方法	发明	中材科技	ZL200810235021.6	2010
5	一种织造Z向起圈织物的方法	发明	中材科技	ZL200510022688.4	2010
6	高过滤、抗静电覆膜复合针刺毡的制造方法	发明	中材科技	ZL200810236189.9	2010
7	混纺玻璃纤维覆膜过滤材料	发明	中材科技	ZL200810155072.8	2010
8	2.5维整体编织多通管织物的编织方法	发明	中材科技	ZL200810236210.5	2010
9	XXX用立体织物的制备方法（国防专利）	发明	中材科技	ZL200510134886.X	2010
10	XXX用的立体织物（国防专利）	发明	中材科技	ZL200510134887.4	2010
11	含超细粉体的碳纤维棒及其制备方法	发明	中材科技	ZL200810156560.0	2010
12	含X玻璃纤维	发明	中材科技	ZL03105885.X	2010
13	砂轮增强用玻璃纤维网布在预浸过程中的网眼防堵方法	发明	北玻有限	ZL200610087304.1	2010
14	一种防弹材料及其成型方法	发明	北玻有限	ZL200510097953.5	2010
15	复合材料RTM成型排气泡流出树脂胶液再注射工艺及设备	发明	北玻有限	ZL200810246505.0	2010
16	一种复合耐磨管的制备方法	发明	北玻有限	ZL200910089508.2	2010
17	一种热固性快速固化酚醛树脂及其制备方法	发明	北玻有限	ZL200810224194.8	2010
18	砂轮增强用玻璃纤维网布浸胶液及其预浸方法	发明	北玻有限	ZL200710120600.1	2010
19	一种氰酸酯树脂组合物及其制备方法	发明	北玻有限	ZL200810226632.4	2010
20	水固化环保型聚氨酯防水涂料及其制备工艺	发明	苏非有限	ZL200810018540.7	2010
21	气瓶碟形封头成型工艺	发明	苏州有限	ZL200810194842.X	2010
22	高性能玻璃纤维用组合物	发明	中材科技	ZL200910026759.6	2011
23	经纬双向跨层连接空芯织物	发明	中材科技	ZL200710025256.8	2011
24	一种膜滤材的复合工艺及装备	发明	中材科技	ZL200810025351.2	2011
25	自动上卷机构以及应用该机构的卷绕机	发明	中材科技	ZL200910028336.8	2011
26	特种纤维玻璃熔方法及其专用电熔窑炉	发明	中材科技	ZL200810242734.5	2011
27	一种抗菌空气滤纸及其制备方法	发明	中材科技	ZL200810196205.6	2011
28	抗铅枝晶穿透电池隔膜的制备方法	发明	中材科技	ZL200910234520.8	2011
29	玻璃球制造装置	发明	中材科技	ZL200910034821.6	2011
30	可补偿机械式纱线张力控制装置	发明	中材科技	ZL201010544101.7	2011
31	成膜剂的制备方法和含有该成膜剂的浸润剂	发明	中材科技	ZL201010182070.5	2011
32	一种超细连续玻璃纤维生产用坩埚	发明	中材科技	ZL200910028338.7	2011
33	method of forming integrated multilayer fabrics	发明	Stoneferry Technology, LLC、中材科	US8,082,761 B2	2011

			技		
34	环氧树脂组合物、复合材料及其制备方法	发明	北玻有限	ZL200810239439.4	2011
35	XX飞行器用耐热套整体成型方法	发明	北玻有限	ZL200810075280.7	2011
36	一种复合材料XX材料及其成型方法	发明	北玻有限	ZL200710081311.5	2011
37	XX再入体复合隔热层	发明	北玻有限	ZL200310102132.7	2011
38	XX烧蚀低密度隔热材料	发明	北玻有限	ZL200810075279.4	2011
39	一种XX一体化轻质装甲材料	发明	北玻有限	ZL200710081310.0	2011
40	一种地质聚合物	发明	北玻有限	ZL200810075175.3	2011
41	一种环氧树脂团状模塑料及其制备方法	发明	北玻有限	ZL20100212479.7	2011
42	热固性常温快速发泡酚醛树脂及其制备方法	发明	北玻有限	ZL200910237590.9	2011
43	一种复合材料电杆及其结构的设计方法	发明	北玻有限	ZL201010235403.6	2011
44	一种双组分喷涂聚脲防水涂料,其制备方法及施工方法	发明	苏非有限	ZL200910030609.2	2011
45	一种超声波探伤装置及其探伤方法	发明	苏州有限	ZL200810156234.X	2011
46	气瓶外测法水压系统及其工作方法	发明	苏州有限	ZL200910035954.5	2011
47	兆瓦级复合材料叶片真空导入成型工艺	发明	中材叶片	ZL200910076307.9	2011
48	一种双组份混胶机及该混胶机混胶的闭环控制方法	发明	中材叶片	ZL200910092671.4	2011
49	六次沟槽换向曲线络筒机槽筒	发明	南京航空航天大学、中材科技	ZL200910028157.4	2012
50	three-dimensional woven hollow layer-connecting fabric	发明	中材科技	US8,114,792 B2	2012
51	制造整体多层织物的方法和装置	发明	中材科技、通利科技公司	ZL200910164719.8	2012
52	integrated hollow fabric structure	发明	Stoneferry Technology, LLC、中材科技	US8,161,775 B2	2012
53	一种铂金旧漏板的清洗方法	发明	中材科技	ZL201010299105.3	2012
54	多层聚四氟乙烯膜及其制备方法及装置	发明	中材科技	ZL201010218593	2012
55	一种隔音隔热岩棉毡的制备方法	发明	中材科技	ZL201010558494.7	2012
56	XXX的立体织物	发明	中材科技	ZL200810077401.1	2012
57	XXX立体织物的制备方法	发明	中材科技	ZL200810077402.6	2012
58	一种将聚四氟乙烯膜喂入链袋装置中的喂入机构	发明	中材科技	ZL201010229452.9	2012
59	凹槽形异形截面增强织物的编织方法及采用的编织阳模	发明	中材科技	ZL201110060927.0	2012
60	三次元織の中空層接続織物	发明	中材科技	特许第5101526号	2012
61	改变参与纱锭数量制备拐角预成型体的方法	发明	中材科技	ZL201110099434.8	2012
62	一种XX复合材料天线罩壳体的成型方法	发明	北玻有限	ZL200910123748.X	2012
63	一种应用于XX漂浮装置的复合材料制备方法	发明	北玻有限	ZL200910123848.2	2012
64	一种复合材料电力横担及其结构的设计方法	发明	北玻有限	ZL201010235415.9	2012
65	XX爆炸冲击复合材料保护罩制备方法	发明	北玻有限	ZL200910123869.4	2012
66	复合材料XX及部段包装箱制作方法	发明	北玻有限	ZL200910123868.X	2012

67	一种高阻尼环氧树脂复合材料的制备方法	发明	北玻有限	ZL201110029579.0	2012
68	深水用XX浮力材料	发明	北玻有限	ZL200910123968.2	2012
69	一种玻璃钢模具及其制备方法	发明	北玻有限	ZL200910085855.8	2012
70	一种曲形板状三维角联锁织物及其织造方法	发明	北玻有限	ZL201010219111.3	2012
71	一种复合材料电线杆及其制备方法	发明	北玻有限	ZL201010187270.X	2012
72	玻璃钢雷达罩单元件及其成型方法	发明	北玻有限	ZL200910090741.2	2012
73	一种风力发电机用的玻璃钢绝缘套筒及其成型方法	发明	北玻有限	ZL201110141605.9	2012
74	一种输电线路用复合材料横担及其制备方法	发明	北玻有限	ZL201110154680.9	2012
75	一种高压储氢气瓶内胆封头成型工艺	发明	苏州有限	ZL201010210088.1	2012
76	聚四氟乙烯膜的脱脂装置	实用新型	中材科技	ZL200920039891.6	2010
77	起圈织物	实用新型	中材科技	ZL200920041343.7	2010
78	制造整体多层织物的装置	实用新型	中材科技	ZL200920161645.8	2010
79	玻璃球制造装置	实用新型	中材科技	ZL200920230880.6	2010
80	梳理机的输入部件	实用新型	中材科技	ZL200920283522.1	2010
81	滤料的检测设备	实用新型	中材科技	ZL201020160445.3	2010
82	聚四氟乙烯片材挤出模具	实用新型	中材科技	ZL201020162954.X	2010
83	气瓶外测法水压系统	实用新型	苏州有限	ZL200920235912.1	2010
84	外测法水压系统气瓶夹紧装置	实用新型	苏州有限	ZL200920235913.6	2010
85	水套及应用该水套的水压试验装置	实用新型	苏州有限	ZL200920235914.0	2010
86	一种容器底部残留化工原料的收集系统	实用新型	中材叶片	ZL200920246173.6	2010
87	一种树脂混胶机与静态混合器连接用的单向阀	实用新型	中材叶片	ZL201020114150.2	2010
88	一种整体夹芯多孔织物	实用新型	中材科技	ZL201020223256.6	2011
89	一种可控制收缩量的聚四氟乙烯膜热处理设备	实用新型	中材科技	ZL201020275791.6	2011
90	储纱机构	实用新型	中材科技	ZL201020274162.1	2011
91	脱圈自停装置	实用新型	中材科技	ZL201020230712.X	2011
92	纱线张紧机构	实用新型	中材科技	ZL201020274193.7	2011
93	一种石材复合板	实用新型	中材科技	ZL201020588562.X	2011
94	多组分纤维电池隔膜湿态条件下的厚度与压力测量装置	实用新型	中材科技	ZL201020684405.9	2011
95	一种可调节两个辊筒间距的同步传动及张紧装置	实用新型	中材科技	ZL201020300229.4	2011
96	聚四氟乙烯薄膜纵向拉伸机组	实用新型	中材科技	ZL201120060309.1	2011
97	整体管状织物结构	实用新型	中材科技	ZL201120069285.6	2011
98	特种玻璃电熔窑	实用新型	中材科技	ZL201120154708.4	2011
99	带有瓶口保护装置的高压储氢气瓶	实用新型	苏州有限	ZL201020238535.X	2011
100	重型汽车发动机用的玻璃钢/复合材料油底壳	实用新型	汽车复材	ZL201020516319.7	2011
101	玻璃钢/复合材料油底壳的加热系统	实用新型	汽车复材	ZL201020698703.3	2011
102	一种大型复合材料风电叶片的根部挡板	实用新型	汽车复材	ZL201120062920.8	2011
103	玄武岩纤维覆膜滤料	实用新型	中材科技	ZL201120212929.2	2012
104	一种陶瓷吊筋漏板筋板焊接模具	实用新型	中材科技	ZL201120290689.8	2012
105	一种混杂纤维针刺毡覆膜滤料	实用新型	中材科技	ZL201120277365	2012
106	一种纤维增强三维夹芯复合材料	实用新型	中材科技	ZL201120429248.1	2012

107	一种板材在线分割装置	实用新型	中材科技	ZL201120353423.3	2012
108	一种复合材料电力横担	实用新型	北玻有限	ZL201120347070.6	2012
109	一种大型叶片玻璃钢模具合模用的调节装置	实用新型	北玻有限	ZL201120398769.5	2012
110	用于空气动力车的高压气瓶	实用新型	苏州有限	ZL201120525672.6	2012
111	用于运汽车的高压气瓶	实用新型	苏州有限	ZL201120525670.7	2012
112	柴油发动机油底壳	外观设计	汽车复材	ZL200930126110.2	2010
113	塑料托盘	外观设计	汽车复材	ZL201230322739.6	2012

3、成本质量优势

公司自2001年成立，在日常运营实践中经过十余年不断的探索和积累，已逐步建立、完善并形成了一套完整的成本、质量管控体系。成本方面，各产业已建立了完整的供应商体系，通过集中采购、招标比价采购、“零库存”采购等措施降低原材料采购成本；同时加强生产过程精细化管理，强化生产运行组织，减少原辅材料、燃动力消耗，制定成本控制目标，切实有效降低成本。质量方面，公司通过开展以提升生产过程质量控制能力为核心的质量管理体系建设工作，加强质量过程检查，在原料采购、产品设计、制造加工、交付验收使用等一系列环节已具备完整的质量过程控制程序和方案。

因此，公司的各项产品凭借具有市场竞争力的价格和优良的产品质量，得到了国内外客户的广泛好评与认可。

4、品牌形象优势

公司坚持以“打造主导产业、推进机制创新、强化运营管理、塑造知名品牌”为指导思想大力发展主导产业，凭借雄厚的技术实力、质优价廉的产品与服务在行业中始终享有较高的商誉和知名度。近2-3年，公司的风电叶片产业发展迅猛，产业规模和产品产销量名列前茅，在我国风电装备制造领域树立了具有重要影响力的品牌地位。

另外，公司推行以市场为导向的运营模式，深入了解客户需求，着力丰富产品系列，满足客户个性化需求；完善售后服务体系，建立客户满意度评价机制；健全国际国内市场体系，产品行销欧美、中东、东南亚等多个国家和地区，公司的品牌优势得到了进一步的提升，并形成了一定的国际知名度。

六、投资状况分析

1、对外股权投资情况

(1) 对外投资情况

对外投资情况		
2012 年投资额 (元)	2011 年投资额 (元)	变动幅度
35,279.12	2,000.00	1,663.96%
被投资公司情况		
公司名称	主要业务	上市公司占被投资公司权益比例 (%)
中材默锐	再生水、供水、污水处理工程项目的投资、建设	60%
阜宁叶片	风电叶片制造	85.46%
锡林叶片	风电叶片制造	85.46%
大理叶片	风电叶片制造	85.46%
成都有限	高压复合气瓶制造	100%
九江有限	工业气瓶生产与销售	100%

苏州进出口	高压复合气瓶等部件的进出口业务	100%
-------	-----------------	------

2、募集资金使用情况

(1) 募集资金总体使用情况

单位：万元

募集资金总额	91,830.51
报告期投入募集资金总额	15,730.41
已累计投入募集资金总额	85,456.47
报告期内变更用途的募集资金总额	1,293.38
累计变更用途的募集资金总额	1,293.38
累计变更用途的募集资金总额比例（%）	1.41%
募集资金总体使用情况说明	
报告期内，公司募集资金总体使用情况正常。	

(2) 募集资金承诺项目情况

单位：万元

承诺投资项目和超募资金投向	是否已变更项目(含部分变更)	募集资金承诺投资总额	调整后投资总额(1)	本报告期投入金额	截至期末累计投入金额(2)	截至期末投资进度(%) (3)=(2)/(1)	项目达到预定可使用状态日期	本报告期实现的效益	是否达到预计效益	项目可行性是否发生重大变化
承诺投资项目										
北京八达岭年产 500 套兆瓦级风电叶片建设项目	否	23,312.81	23,312.81	0	23,312.81	100%	2009 年 06 月 30 日	2,844	否	否
甘肃酒泉年产 500 套兆瓦级复合材料风电叶片建设项目	否	32,965.23	32,965.23	115.12	32,237.14	97.79%	2010 年 05 月 31 日	911	否	否
年产 13 万只车用天然气气瓶技术改造项目	否	16,682.13	16,682.13	8,064.86	12,842.92	76.99%	2012 年 06 月 30 日	1,225	否	否
超高压复合气瓶研发基地项目	是	11,698.92	10,405.54	7,550.43	9,892.18	95.07%	2012 年 10 月 25 日	161	是	是
补充公司流动资金项目	否	7,171.42	7,171.42	0	7,171.42	100%	2010 年 12 月 31 日		是	否

承诺投资项目小计	--	91,830.51	90,537.13	15,730.41	85,456.47	--	--	--	--
超募资金投向									
未达到计划进度或预计收益的情况和原因 (分具体项目)	1、“北京八达岭年产 500 套兆瓦级风电叶片建设项目”和“甘肃酒泉年产 500 套兆瓦级复合材料风电叶片建设项目”2010 年实现利润总额共计 24,289 万元，取得了较好的投资收益。近两年由于国家宏观调控持续收紧，风电项目审批和建设进度延缓，导致叶片市场需求放缓；同时随着国内 1.5MW 机型实现量产，行业竞争日益加剧，价格持续下降，因此影响了两个项目的整体盈利水平。2、“年产 13 万只车用天然气气瓶技术改造项目”由于气瓶行业竞争加剧，价格不断走低，导致项目盈利水平未达到预期。								
项目可行性发生重大变化的情况说明	“超高压复合气瓶研发基地项目”由于 SCBA 气瓶和氢气瓶市场需求未能如预期实现大幅增长，无法达到项目预期收益。2012 年 8 月 3 日，经公司 2012 年度第二次临时股东大会审议通过，项目在保留该项目研发、检测平台功能及 SCBA 产业化制造基础上，对项目建设内容进行调整。在原有 LNG 气瓶检测平台的基础上，补充和完善瓶颈工段的设备，形成年产 5000 只 LNG 气瓶中试线；取消研发中心大楼建设，将研发中心内布局的办公室和实验室等，统筹布置在已建成的测试中心和试验车间的辅房内。在原有年产 3000 只氢气瓶生产线的基础上，扩大产品品种，兼顾 CNGIII 型瓶生产。								
超募资金的金额、用途及使用进展情况	不适用								
募集资金投资项目实施地点变更情况	不适用								
募集资金投资项目实施方式调整情况	不适用								
募集资金投资项目先期投入及置换情况	适用 1、“北京八达岭年产 500 套兆瓦级风电叶片建设项目”先期投入 23,312.81 万元，已于 2011 年 5 月 11 日置换。 2、“甘肃酒泉年产 500 套兆瓦级复合材料风电叶片建设项目”先期投入 31,542.72 万元，已于 2011 年 5 月 18 日置换。 3、“年产 13 万只车用天然气气瓶技术改造项目”先期投入 2,232.73 万元，已于 2011 年 5 月 9 日置换。 4、“超高压复合气瓶研发基地项目”先期投入 261.84 万元，已于 2011 年 5 月 16 日置换。								
用闲置募集资金暂时补充流动资金情况	适用 2011 年 3 月 10 日，公司召开第三届董事会第二十三次临时会议审议通过，公司全资子公司中材科技（苏州）有限公司使用 9,000 万元闲置募集资金暂时补充流动资金，使用期限不超过六个月。2011 年 9 月 1 日，苏州有限已将上述 9,000 万元资金全部归还至募集资金专用账户。 2011 年 8 月 16 日，公司召开第四届董事会第二次会议审议通过，公司全资子公司中材科技（苏州）有限公司继续使用 9,000 万元闲置募集资金暂时补充流动资金，使用期限不超过六个月。2012 年 3 月 7 日，苏州有限已将上述 9,000 万元资金全部归还至募集资金专用账户。 2012 年 3 月 22 日，公司召开第四届董事会第三次会议审议通过，公司全资子公司中材科技（苏州）有限公司继续使用部分闲置募集资金暂时补充流动资金，金额不超过 9,000 万元，使用期限不超过六个月。2012 年 9 月 17 日，苏州有限已将上述 9,000 万元资金全部归还至募集资金专用账户。								
项目实施出现募集资金结余的金额及原因	适用 1、“甘肃酒泉年产 500 套兆瓦级复合材料风电叶片建设项目”经北京中资信达会计师事务所有限公司出具的项目审计报告，项目实际完成投资 32,237.14 万元，较计划投资结余 728.09 万元。主要原因是项目建筑安装工程采取总承包模式，有效整合了建设过程如厂房建设、堆场建设、辅房建设等关键点的资源配置，缩短了预计建设周期，并有效控制了建设成本。 经 2012 年 4 月 18 日公司 2011 年								

	度股东大会审议通过，同意将该项目结余的 728.09 万元，及募集资金专户储备产生的利息净收入 312.87 万元，共计 1,040.96 万元永久补充公司流动资金，用于偿还银行贷款、购买原材料等经营活动。2、“超高压复合气瓶研发基地项目”募集资金节余 1293.38 万元，主要原因系 2012 年 8 月 3 日，公司召开 2012 年第 2 次临时股东大会审议批准了该项目项目建设内容调整的事项。“年产 13 万只车用天然气气瓶技术改造项目”募集资金节余 3,078.73 万元，主要原因系该项目前期费用、建设单位管理费有所降低，关键设备采购成本降低，基本预备费未发生等。经 2012 年 12 月 18 日公司第四届董事会第九次临时会议审议通过，同意将两项目结余的 4,372.11 万元，及募集资金专户储备产生的利息净收入 404.83 万元，共计 4,776.94 万元永久补充公司流动资金，用于偿还银行贷款、购买原材料等经营活动。
尚未使用的募集资金用途及去向	尚未使用的募集资金将用于募集资金投资项目验收后的尾款支付。
募集资金使用及披露中存在的问题或其他情况	无。

(3) 募集资金变更项目情况

单位：万元

变更后的项目	对应的原承诺项目	变更后项目拟投入募集资金总额(1)	本报告期实际投入金额	截至期末实际累计投入金额(2)	截至期末投资进度(%) $(3)=(2)/(1)$	项目达到预定可使用状态日期	本报告期实现的效益	是否达到预计效益	变更后的项目可行性是否发生重大变化
超高压复合气瓶研发基地项目	超高压复合气瓶研发基地项目	10,405.54	7,550.43	9,892.18	95.07%	2012 年 10 月 25 日	161	是	否
变更原因、决策程序及信息披露情况说明(分具体项目)			“超高压复合气瓶研发基地项目”由于 SCBA 气瓶需求未如预期实现大幅增长，氢气瓶市场尚未实质性启动，因此项目预计无法实现预期收益。经公司 2012 年度第二次临时股东大会审议通过，将该项目产品纲领及相关建设方案进行调整。项目在保留该项目研发、检测平台功能及 SCBA 产业化制造基础上，对项目建设内容进行调整。在原有 LNG 气瓶检测平台的基础上，补充和完善瓶颈工段的设备，形成年产 5000 只 LNG 气瓶中试线；取消研发中心大楼建设，将研发中心内布局的办公室和实验室等，统筹布置在已建成的测试中心和试验车间的辅房内。在原有年产 3000 只氢气瓶生产线的基础上，扩大产品品种，兼顾 CNGIII 型瓶生产。《中材科技股份有限公司关于募集资金投资项目“超高压复合气瓶研发基地项目”建设内容调整的公告》（公告编号：2012-032）全文刊登于 2012 年 7 月 19 日的《中国证券报》和巨潮资讯网，供投资者查阅。上述事项已经公司于 2012 年 8 月 3 日召开的 2012 年第二次临时股东大会审议批准。						
未达到计划进度或预计收益的情况和原因(分具体项目)			由于建设内容调整，LNG 中试线需要补充设备，并进行联调试生产，同时 LNG 气瓶需要进行认证，因此项目建设期延长 5 个月，至 2012 年 10 月建成投产。						

3、主要子公司、参股公司分析

主要子公司、参股公司情况

公司名称	公司类型	所处行业	主要产品或服务	注册资本	总资产 (元)	净资产 (元)	营业收入 (元)	营业利润 (元)	净利润 (元)
北玻有限	子公司	特种纤维复合材料	先进复合材料及工程复合材料的研发、制造与销售	6,000 万元	439,570,577.40	220,204,050.70	247,416,290.60	1,938,662.89	31,826,402.22
苏非有限	子公司	特种纤维复合材料	大型非矿工程的设计、关键装备制造制造和技术服务	5,000 万元	214,216,623.45	82,477,041.08	180,138,110.78	4,689,228.52	13,285,767.83
苏州有限	子公司	特种纤维复合材料	高压复合气瓶的研发、制造与销售	18,000 万元	1,148,845,699.18	495,189,179.33	388,013,991.61	5,079,438.37	12,329,435.59
中材叶片	子公司	特种纤维复合材料	风电叶片的研发、制造与销售	44,101.9253 万元	3,522,562,657.46	1,485,256,459.35	1,224,118,906.21	48,666,470.91	64,329,272.80
汽车复材	子公司	特种纤维复合材料	汽车复合材料的研发、制造与销售	4,000 万元	74,160,768.46	28,780,441.99	35,506,772.69	-7,622,181.15	-6,434,388.97
技术研究院	子公司	特种纤维复合材料	特种纤维复合材料相关产品的技术研究	2,600 万元	32,862,583.22	32,842,571.22	0.00	60,648.87	41,039.07
中材默锐	子公司	特种纤维复合材料	再生水、供水、污水处理工程项目的投资、建设	8,000 万元	47,848,815.30	42,147,315.30	0.00	-352,684.70	-352,684.70

报告期内取得和处置子公司的情况

√ 适用 □ 不适用

公司名称	报告期内取得和处置子公司目的	报告期内取得和处置子公司方式	对整体生产和业绩的影响

中材默锐	承担建设“寿光滨海(羊口)经济开发区再生水回用工程”项目。	与山东默锐科技有限公司共同投资设立。	有助公司环境工程产业扩大在再生水回用领域的业务范围。
------	-------------------------------	--------------------	----------------------------

4、非募集资金投资的重大项目情况

单位：万元

项目名称	投资总额	本年度投入金额	截至期末累计实际投入金额	项目进度	项目收益情况
北京八达岭 3MW 复合材料风电叶片产业化建设项目	22,192.87	11,935.39	20,525.25	92.49%	实现主营业务收入 17,562 万元,利润总额 3,616 万元
甘肃酒泉年产 300 套 3MW 复合材料风电叶片建设项目	23,755.62	7,285.97	17,857.71	75.17%	实现主营业务收入 12,152 万元,利润总额 442 万元
吉林白城复合材料风电叶片基地项目	23,799.31	7,204.56	22,790.56	95.76%	实现主营业务收入 23,203 万元,利润总额 3,315 万元
年产 35 万只天然气新型高压气瓶生产线项目	39,649.79	15,910.62	19,161.36	48.33%	项目处于建设过程中。
合计	109,397.59	42,336.54	80,334.88	--	--
非募集资金投资的重大项目情况说明					
报告期内,公司非募集资金重大投资项目进展正常。					

七、公司未来发展的展望

1、公司所处行业的发展趋势及面临的市场竞争格局

《国务院关于加快培育和发展战略性新兴产业的决定》确定了七个产业发展的重点方向、主要任务和扶持政策。这七个加快培育和发展的战略性新兴产业分别是：节能环保、新一代信息技术、生物、高端装备制造、新能源、新材料和新能源汽车。

公司从事的特种纤维复合材料行业属于新材料领域,风力发电叶片、高压复合气瓶、膜材料等主导产品技术领先、质量稳定,符合国家资源节约、环境保护、节能减排、绿色制造的产业政策,市场前景广阔,面临着良好的发展机遇。

从市场竞争格局看,公司的风力发电叶片等主导产业产品已形成了一定的品牌优势,市场占有率逐步提高,经营业绩良好。但在同时,由于全球提倡资源节约、环境保护概念,涉足风力发电、膜材料、天然气气瓶等产业的国内外企业越来越多,导致市场供给量不断增加,国内外市场竞争愈加激烈。

公司是国家科学技术部、国务院国资委和中华全国总工会授予称号的首批国家创新型企业,凭借自身的技术优势、战略合作优势、人才优势、品牌优势和产品质量优势,在行业中处于领先地位。公司紧密围绕“十二五”战略规划,通过加大产业项目投资、强化自主创新和规范运营管理等措施,确保主营业务保持快速、健康的发展。

2、公司近期的发展战略及经营目标

“十二五”期间,公司将继续遵循“诚信、尊重、创新、高效”的核心价值观,以市场为导向,以创效为中心,以技术和管理创新为手段,以资本运营为支撑,以团队建设为保障,集中力量重点发展“高成长性、高回报率、新兴战略型”主导产业,

坚持“创新型、价值型、国际型”公司定位，努力将公司建设成“最为客户尊重与员工、股东信赖的中国材料工业知名科技企业”。

2013年，是全面实施“十二五”发展规划的关键之年，公司重点发展复合材料风电叶片、高压复合气瓶和膜材料三大主导产业，重点培育环保工程产业、功能矿物材料产业、交通复合材料产业，稳定发展先进复合材料、宇航材料。强化资源配置，合理规划布局，实施国际化经营战略，加强运营能力建设和内控管理，确立技术、市场、成本等竞争优势。通过优势资源整合，着力提高盈利能力，保持产业规模及技术领先地位，打造规模化、国际化科技型企业。

为实现年度经营目标，公司2013年度的重点工作包括：

- (1) “十二五”规划落地，围绕主导产业发展要求，进一步加快三大主导产业发展步伐。
- (2) 持续孵化有市场潜力的新技术、新产品，培育发展新兴和优势产业。
- (3) 完善市场营销体系建设，不断提高主导产品市场占有率。
- (4) 加强投资项目全过程管理，提高投资项目收益能力。
- (5) 进一步加强内部运营管理，加强标准化制造体系建设。
- (6) 坚持人力资源管理体系创新，做好人才储备工作。
- (7) 推进信息化体系建设，搭建统一的信息化管理平台。
- (8) 加强党建和企业文化建设，营造和谐发展氛围。

3、公司经营目标实现的风险因素

(1) 行业竞争风险

风电设备行业在经历了连续数年高速但缺乏秩序的发展后，在国家与各级政府、有关部门的正确引导下，正逐渐向理性发展转型。但风电设备制造业长期以来的供求关系不平衡以及恶化的市场竞争环境致使产品价格持续走低趋势尚未得到缓解。公司的主导产业之一风电叶片作为风力发电的主要设备，受外部行业市场环境影响，2013年经营形势仍不乐观。

根据2011年10月国家发改委能源研究所发布的《中国风电发展路线图2050》，至2015年国内装机容量达1亿千瓦，到2020年将达到2亿千瓦，风力发电仍将是国家乃至全球重点发展的新能源产业之一。

针对上述阶段性行业风险，公司将进一步加强自主研发，丰富品种系列，满足客户个性化需求；切实采取多种有效措施，确保产品质量，控制成本，提高产品市场竞争力；同时推进国际化战略实施，积极开拓境外市场，实施产业布局，最大限度降低经营风险。

(2) 运营管理风险

近年来，经过精心策划风电叶片、高压复合气瓶、膜材料等主导产业战略布局，公司的产业基地遍布国内多个省市和地区，公司业务规模、资产总额快速增长，公司对运营管控的需求进一步提高，要提高资产利用率，释放产能，严格控制成本，提升效益。

针对上述运营管理风险，公司将按照中材科技产业发展战略，结合公司信息化战略规划要求，统筹推进以ERP为核心的信息化建设，公司加快推进信息化进程，搭建统一信息化平台，提升管理手段，以管理创效益。

(3) 财务风险

2013年世界经济形势依然错综复杂，国际经济低速增长态势仍将延续，国内经济增长下行压力和产能相对过剩的矛盾没有明显缓解，2013年国家将继续实施积极的财政政策和稳健的货币政策，通过各种措施不断收紧银根，企业融资面临一定的困难。

针对上述风险，为保证公司资金使用安全，公司将积极与各商业银行进行接触，扩大授信额度并充分使用；深化与各商业银行的合作关系，与重点业务主办行确立长期战略合作关系；充分利用银行间交易商平台，择期发行短期融资券；同时进一步规范合同管理和客户信用等级评定，优化客户结构，提高应收账款周转率，保持经营性现金净流量在合理控制范围以降低财务风险。

八、与上年度财务报告相比，合并报表范围发生变化的情况说明

1、合并范围增加

合并范围新增九江有限、阜宁叶片、锡林叶片，新增原因为苏州有限收购了九江三钻（九江三钻更名为九江有限），中

材叶片收购天和叶片（天和叶片更名为阜宁叶片，锡林叶片为阜宁叶片全资子公司）。

合并范围新增中材默锐、苏州进出口、大理叶片、北京康姆特科技发展有限公司，新增原因为新设。

2、合并范围减少

合并范围减少中材科技（淄博）有限公司，减少原因为注销。

九、公司利润分配及分红派息情况

报告期内利润分配政策特别是现金分红政策的制定、执行或调整情况

2012年4月18日，公司2011年度股东大会审议通过《2011年度利润分配的议案》，决定以公司总股本40,000万股为基数，每10股派发现金红利1.0元人民币（含税），不转增，不送股。现金红利于2012年6月7日直接划入股东资金账户。

2012年8月3日，公司2012年第二次临时股东大会审议批准了《关于修订公司章程的议案》，公司根据中国证监会《关于进一步落实上市公司现金分红有关事项的通知》以及江苏证监局、深圳证券交易所的有关文件精神，进一步明确了公司利润分配政策。

（一）公司的利润分配政策：

1、利润分配政策的基本原则

公司充分考虑对投资者的回报，每年按当年实现的母公司可供分配利润的规定比例向股东分配股利；公司的利润分配政策保持连续性和稳定性，同时兼顾公司的长远利益、全体股东的整体利益及公司的可持续发展；公司优先采用现金分红的利润分配方式。

2、利润分配形式

公司采用现金、股票或者现金与股票相结合的方式分配股利。在有条件的情况下，公司可以进行中期利润分配。

3、现金分红的具体条件和比例

除特殊情况外，公司在当年盈利且累计未分配利润为正的情况下，应当采取现金方式分配股利，且以现金方式分配的利润不少于当年实现的母公司可供分配利润的20%。

特殊情况是指：公司未来十二个月内拟进行收购资产、对外投资和投资项目（募集资金投资项目除外）的累计支出达到或超过公司最近一期经审计总资产的百分之三十。

公司最近三年以现金累计分配的利润不得少于最近三年实现的年均可供分配利润的百分之三十。

4、发放股票股利的具体条件

公司在经营情况良好，并且董事会认为公司股票价格与公司股本规模不匹配、发放股票股利有利于公司全体股东整体利益时，可以在满足上述现金分红的条件下，提出股票股利分配方案。

5、利润分配方案的实施

公司股东大会对利润分配方案做出决议后，公司董事会须在股东大会召开后二个月内完成股利（或股份）的派发事项。

6、利润分配政策的变更

如遇到战争、自然灾害等不可抗力或者公司外部经营环境变化并对公司生产经营造成重大影响，或公司自身经营情况发生重大变化时，公司可对利润分配政策进行调整。

公司调整利润分配政策应由董事会做出专题论述，详细论证调整理由，形成书面论证报告并经独立董事审议后提交股东大会审议通过。股东大会审议利润分配政策变更事项时，公司应为股东提供网络投票方式，并经出席股东大会的股东所持表决权的2/3以上通过。

（二）公司利润分配的审议程序：

1、公司的利润分配方案由经营管理层拟定后提交公司董事会、监事会审议。董事会就利润分配方案的合理性进行充分讨论，形成专项决议后提交股东大会审议。股东大会审议利润分配方案时，公司应为股东提供网络投票方式。

2、公司因本章程第一百六十条规定的特殊情况而不进行现金分红时，董事会应就不进行现金分红的具体原因、公司留存收益的确切用途及预计投资收益等事项进行专项说明，经独立董事发表意见后提交股东大会审议，并在公司指定媒体上予

以披露。

本年度利润分配及资本公积金转增股本预案

适用 不适用

每 10 股送红股数 (股)	0
每 10 股派息数 (元) (含税)	1
每 10 股转增数 (股)	0
分配预案的股本基数 (股)	400,000,000.00
现金分红总额 (元) (含税)	40,000,000.00
可分配利润 (元)	164,254,666.13
利润分配或资本公积金转增预案的详细情况	
公司 2012 年利润分派方案为：以公司 2012 年 12 月 31 日总股本 40,000 万股为基数，每 10 股派发现金红利 1.0 元人民币 (含税)，不转增，不送股。	

公司近 3 年 (含报告期) 的利润分配方案及资本公积金转增股本方案情况

公司 2010 年利润分配及资本公积金转增股本方案为：以公司 2010 年 12 月 31 日总股本 20,000 万股为基数，每 10 股派发现金红利 3.0 元人民币 (含税)，同时以资本公积金向全体股东每 10 股转增股本 10 股。

公司 2011 年利润分配方案为：以公司 2011 年 12 月 31 日总股本 40,000 万股为基数，每 10 股派发现金红利 1.0 元人民币 (含税)，不转增，不送股。

公司 2012 年利润分派方案为：以公司 2012 年 12 月 31 日总股本 40,000 万股为基数，每 10 股派发现金红利 1.0 元人民币 (含税)，不转增，不送股。该方案尚需经股东大会审议批准。

公司近三年现金分红情况表

单位：元

分红年度	现金分红金额 (含税)	分红年度合并报表中归属于上市公司股东的净利润	占合并报表中归属于上市公司股东的净利润的比率 (%)
2012 年	40,000,000.00	127,932,200.66	31.27%
2011 年	40,000,000.00	121,471,082.41	32.93%
2010 年	60,000,000.00	177,004,449.50	33.9%

公司报告期内盈利且母公司未分配利润为正但未提出现金红利分配预案

适用 不适用

十、社会责任情况

公司《2012 年度社会责任报告》经公司第四届董事会第五次审议批准，该报告记录了公司于报告期内履行社会责任的情况。《中材科技股份有限公司 2012 年度社会责任报告》全文刊登于 3 月 8 日的巨潮资讯网 (www.cninfo.com.cn)，供投资者查阅。

十一、报告期内接待调研、沟通、采访等活动登记表

接待时间	接待地点	接待方式	接待对象类型	接待对象	谈论的主要内容及提供的资料

2012年06月12日	北京市海淀区板井路69号商务中心写字楼12Fa 公司总部	实地调研	机构	中投证券研究员	公司三大主导产业发展情况，未提供资料。
-------------	------------------------------	------	----	---------	---------------------

第五节 重要事项

一、重大诉讼仲裁事项

适用 不适用

本年度公司无重大诉讼、仲裁事项。

媒体质疑情况

适用 不适用

本年度公司无媒体质疑事项。

二、资产交易事项

1、收购资产情况

交易对方或最终控制方	被收购或置入资产	交易价格(万元)	进展情况	自购买日起至报告期末为上市公司贡献的净利润(万元)(适用于非同一控制下的企业合并)	自本期初至报告期末为上市公司贡献的净利润(万元)(适用于同一控制下的企业合并)	该资产为上市公司贡献的净利润占利润总额的比率(%)	是否为关联交易	与交易对方的关联关系(适用关联交易情形)	披露日期	披露索引
九江三钻全部自然人股东	九江三钻 100% 股权	3,102	已完成	-204.3			否		2012 年 05 月 26 日	《中材科技股份有限公司关于全资子公司苏州有限收购九江三钻的公告》(2012-021)全文刊登于《中国证券报》和巨潮资讯网。
金风投资	天和风电 100% 股权	19,126.56	已完成	-293.86			否		2012 年 05 月 26 日	《中材科技股份有限公司关于控股子公司中材叶片收购天和叶片的公告》

											(2012-020)全文刊登于《中国证券报》和巨潮资讯网。
中材集团	苏非院有限100%股权	6,054.12	已完成				是	交易对方系公司实际控制人	2012年12月19日		《中材科技股份有限公司关于苏非有限收购苏非院有限的关联交易公告》(2012-053)全文刊登于《中国证券报》和巨潮资讯网。

收购资产情况概述

2012年5月25日，公司第四届董事会第五次临时会议审议通过了《关于苏州有限收购九江三钻100%股权的议案》，同意公司之全资子公司苏州有限现金收购九江三钻100%股权，最终收购价格为3,102万元。2012年6月11日，九江三钻已完成工商变更，成为苏州有限之全资子公司，并更名为中材科技（九江）有限公司。

2012年6月12日，公司2012年第一次临时股东大会审议通过了《关于中材叶片收购天和叶片100%股权的议案》，同意公司之控股子公司中材叶片现金收购金风投资持有的天和叶片100%股权，最终收购价格为19,126.56万元。2012年7月13日，天和叶片已完成工商变更，成为中材叶片之全资子公司，并更名为中材科技（阜宁）风电叶片有限公司。

2012年12月18日，公司第四届董事会第九次临时会议审议通过了《关于苏非有限收购苏非院有限100%股权的议案》，同意公司之控股子公司苏非有限现金收购苏非院有100%股权，最终收购价格为6,054.12万元。2013年1月8日，交易双方已签订产权交易合同，苏非院有限成为苏非有限全资子公司。

三、重大关联交易

1、与日常经营相关的关联交易

关联交易方	关联关系	关联交易类型	关联交易内容	关联交易定价原则	关联交易价格	关联交易金额(万元)	占同类交易金额的比例(%)	关联交易结算方式	市场价格	披露日期	披露索引
北京玻璃钢研究设计院有限公司	实际控制人控制的法人	房屋租赁	房屋租赁	市场价	市场价	238.81		按协议约定的方式、时间和金额		2012年03月24日	《中材科技股份有限公司2012年度日常关联交易预计公告》(2012-0

											08) 刊登于《中国证券报》及巨潮资讯网
北京玻璃钢研究设计院有限公司	实际控制人控制的法人	接受劳务	接受劳务	市场价	市场价	313.27	0.14%	按协议约定的方式、时间和金额		2012年03月24日	《中材科技股份有限公司2012年度日常关联交易预计公告》(2012-008) 刊登于《中国证券报》及巨潮资讯网
北京玻璃钢研究设计院有限公司	实际控制人控制的法人	提供劳务	提供劳务	市场价	市场价	111.81	6.09%	按协议约定的方式、时间和金额		2012年03月24日	《中材科技股份有限公司2012年度日常关联交易预计公告》(2012-008) 刊登于《中国证券报》及巨潮资讯网
南京玻璃纤维研究设计院有限公司	实际控制人控制的法人	房屋租赁	房屋租赁	市场价	市场价	197.53		按协议约定的方式、时间和金额		2012年03月24日	《中材科技股份有限公司2012年度日常关联交易预计公告》(2012-008) 刊登于《中国证券报》及巨潮资

											讯网
南京玻璃纤维研究设计院有限公司	实际控制人控制的法人	采购商品接受劳务	采购商品接受劳务	市场价	市场价	172.26	0.08%	按协议约定的方式、时间和金额		2012年03月24日	《中材科技股份有限公司2012年度日常关联交易预计公告》(2012-08)刊登于《中国证券报》及巨潮资讯网
南京玻璃纤维研究设计院有限公司	实际控制人控制的法人	提供劳务	提供劳务	市场价	市场价	65.54	3.29%	按协议约定的方式、时间和金额		2012年03月24日	《中材科技股份有限公司2012年度日常关联交易预计公告》(2012-08)刊登于《中国证券报》及巨潮资讯网
苏州非金属矿工业设计研究院有限公司	实际控制人控制的法人	房屋租赁	房屋租赁	市场价	市场价	212		按协议约定的方式、时间和金额		2012年03月24日	《中材科技股份有限公司2012年度日常关联交易预计公告》(2012-08)刊登于《中国证券报》及巨潮资讯网
苏州非金属矿工业设计研究	实际控制人控制的法人	接受劳务	接受劳务	市场价	市场价	3.67	0%	按协议约定的方式、时间		2012年03月24日	《中材科技股份有限公司

院有限公司								和金额			2012 年 度日常关 联交易预 计公告》 (2012-0 08)刊登 于《中国 证券报》 及巨潮资 讯网
泰山玻璃 纤维有限 公司	控股股东 控制的法 人	采购商品	采购商品	市场价	市场价	12,151.91	5.49%	按协议约 定的方 式、时间 和金额		2012 年 10 月 19 日	《中材科 技股份有 限公司关 于调整日 常关联交 易预计的 公告》 (2012-0 46)刊登 于《中国 证券报》 及巨潮资 讯网
泰山玻璃 纤维有限 公司	控股股东 控制的法 人	销售商品	销售商品	市场价	市场价	10.77	0%	按协议约 定的方 式、时间 和金额		2012 年 10 月 19 日	《中材科 技股份有 限公司关 于调整日 常关联交 易预计的 公告》 (2012-0 46)刊登 于《中国 证券报》 及巨潮资 讯网
中国中材 高新股份 有限公司	控股股东 控制的法 人	采购商品	采购商品	市场价	市场价	74.67	0.03%	按协议约 定的方 式、时间 和金额		2012 年 03 月 24 日	《中材科 技股份有 限公司 2012 年 度日常关 联交易预 计公告》

											(2012-08) 刊登于《中国证券报》及巨潮资讯网
中国中材高新股份有限公司	控股股东控制的法人	提供劳务	提供劳务	市场价	市场价	1,314.32	0.47%	按协议约定的方式、时间和金额		2012年03月24日	《中材科技股份有限公司2012年度日常关联交易预计公告》(2012-08) 刊登于《中国证券报》及巨潮资讯网
中国中材进出口有限公司	实际控制人控制的法人	采购商品	采购商品	市场价	市场价	18.46	0.01%	按协议约定的方式、时间和金额		2012年03月24日	《中材科技股份有限公司2012年度日常关联交易预计公告》(2012-08) 刊登于《中国证券报》及巨潮资讯网
中国中材进出口有限公司	实际控制人控制的法人	销售商品	销售商品	市场价	市场价	1,345.62	0.48%	按协议约定的方式、时间和金额		2012年03月24日	《中材科技股份有限公司2012年度日常关联交易预计公告》(2012-08) 刊登于《中国证券报》

											及巨潮资讯网
扬州中科半导体照明有限公司	实际控制人控制的法人	销售商品	销售商品	市场价	市场价	1,006.85	0.36%	按协议约定的方式、时间和金额		2012年03月24日	《中材科技股份有限公司2012年度日常关联交易预计公告》(2012-008)刊登于《中国证券报》及巨潮资讯网
中国中材国际工程股份有限公司	控股股东控制的法人	销售商品提供劳务	销售商品提供劳务	市场价	市场价	4,441.31	1.58%	按协议约定的方式、时间和金额		2012年03月24日	《中材科技股份有限公司2012年度日常关联交易预计公告》(2012-008)刊登于《中国证券报》及巨潮资讯网
新疆天山水泥股份有限公司	控股股东控制的法人	销售商品提供劳务	销售商品提供劳务	市场价	市场价	1,450.62	0.51%	按协议约定的方式、时间和金额		2012年03月24日	《中材科技股份有限公司2012年度日常关联交易预计公告》(2012-008)刊登于《中国证券报》及巨潮资讯网
中材水泥有限责任公司	控股股东控制的法人	销售商品	销售商品	市场价	市场价	655.12	0.24%	按协议约定的方		2012年03月24日	《中材科技股份有限公司

公司	人							式、时间和金额		日	限公司 2012 年度日常关联交易预计公告》 (2012-08) 刊登于《中国证券报》及巨潮资讯网
甘肃祁连山水泥集团股份有限公司	控股股东控制的法人	销售商品	销售商品	市场价	市场价	161.91	0.06%	按协议约定的方式、时间和金额		2012 年 03 月 24 日	《中材科技股份有限公司 2012 年度日常关联交易预计公告》 (2012-08) 刊登于《中国证券报》及巨潮资讯网
宁夏建材集团股份有限公司	控股股东控制的法人	销售商品 提供劳务	销售商品 提供劳务	市场价	市场价	200.74	0.07%	按协议约定的方式、时间和金额		2012 年 03 月 24 日	《中材科技股份有限公司 2012 年度日常关联交易预计公告》 (2012-08) 刊登于《中国证券报》及巨潮资讯网
中材集团其他下属企业	实际控制人控制的法人	采购商品	采购商品	市场价	市场价	53.44	0.02%	按协议约定的方式、时间和金额		2012 年 03 月 24 日	《中材科技股份有限公司 2012 年度日常关联交易预

											计公告》 (2012-0 08)刊登 于《中国 证券报》 及巨潮资 讯网
中材集团 其他下属 企业	实际控制 人控制的 法人	销售商品 提供劳务	销售商品 提供劳务	市场价	市场价	62.95	0.02%	按协议约 定的方 式、时间 和金额		2012年 03月24 日	《中材科 技股份有 限公司 2012年 度日常关 联交易预 计公告》 (2012-0 08)刊登 于《中国 证券报》 及巨潮资 讯网
南京彤天 岩棉有限 公司	持股 5% 以上股东 控制的法 人	提供劳务	提供劳务	市场价	市场价	1,499.05	0.54%	按协议约 定的方 式、时间 和金额		2011年 11月16 日	《中材科 技股份有 限公司关 联交易公 告》 (2011-0 56)刊登 于《中国 证券报》 及巨潮资 讯网
合计				--	--	25,762.63		--	--	--	--
关联交易的必要性、持续性、选择与关联方（而非市场其他交易方）进行交易的原因	公司与北玻院、南玻院之间的综合服务，可以充分利用双方的供水、供电、辅助保障系统等，避免重复建设；公司向中材高新提供劳务，向中材进出口、中材国际、天山股份等公司销售产品，向泰山玻纤采购原材料是正常的生产经营所需。										
关联交易对上市公司独立性的影响	公司与关联方交易均遵循公平、公正、公开的原则，依据市场价格定价、交易。										
按类别对本期将发生的日常关联交易进行总金额预计的，在报告期内的实际履行情况（如有）	公司 2012 年与实际控制人、控股股东所属单位的日常关联交易预计总额为 34,230 万元，报告期内实际执行 24,263.58 万元。										

2、资产收购、出售发生的关联交易

关联方	关联关系	关联交易类型	关联交易内容	关联交易定价原则	转让资产的账面价值(万元)	转让资产的评估价值(万元)	市场公允价值(万元)	转让价格(万元)	关联交易结算方式	转让资产获得的收益(万元)	披露日期	披露索引
中材集团	实际控制人	资产收购	公司控股子公司苏非有限收购苏非院有限100%股权	以净资产评估为基础确定价格	1,584.72	6,054.12	6,054.12	6,054.12	现金收购		2012年12月19日	《中材科技股份有限公司关于苏非有限收购苏非院有限的关联交易公告》(2012-053)刊登于《中国证券报》及巨潮资讯网
转让价格与账面价值或评估价值差异较大的原因				评估结果净资产增值主要原因为苏非院有限土地与房产的增值。								

3、关联债权债务往来

是否存在非经营性关联债权债务往来

√ 是 □ 否

关联方	关联关系	债权债务类型	形成原因	是否存在非经营性资金占用	期初余额(万元)	本期发生额(万元)	期末余额(万元)
南京彤天	持股5%以上的法人	应付关联方债务	为保证公司生产经营所需资金	否	7,000	0	0
关联债权债务对公司经营成果及财务状况的影响		借款利率的定价原则按照央行基准利率下浮10%确定，降低了融资成本。					

4、其他重大关联交易

2012年8月3日，公司召开2012年第二次临时股东大会审议批准了关于中材股份为公司发行短期融资券提供担保的事项。为了提高公司信用级别，保证本次短期融资券的顺利发行，公司控股股东中材股份将为公司本次发行不超过人民币9亿元的短期融资券的到期兑付提供全额无条件不可撤销的连带责任担保。（详见《中材科技股份有限公司关于中国中材股份有限公司为公司发行短期融资券提供担保的公告》【公告编号：2012-031】）

重大关联交易临时报告披露网站相关查询

临时公告名称	临时公告披露日期	临时公告披露网站名称
《中材科技股份有限公司 2012 年日常关联交易预计公告》（2012-008）	2012 年 03 月 24 日	巨潮资讯网（www.cninfo.com.cn）
《中材科技股份有限公司关于中国中材股份有限公司为公司发行短期融资券提供担保的公告》（2012-031）	2012 年 07 月 19 日	巨潮资讯网（www.cninfo.com.cn）
《中材科技股份有限公司关于调整日常关联交易预计的公告》（2012-046）	2012 年 10 月 19 日	巨潮资讯网（www.cninfo.com.cn）
《中材科技股份有限公司关于苏非有限收购苏非院有限的关联交易公告》（2012-053）	2012 年 12 月 19 日	巨潮资讯网（www.cninfo.com.cn）

四、重大合同及其履行情况

1、担保情况

单位：万元

公司对外担保情况（不包括对子公司的担保）								
担保对象名称	担保额度 相关公告 披露日期	担保额度	实际发生日期 （协议签署 日）	实际担保金额	担保类型	担保期	是否履行 完毕	是否为关 联方担保 （是或 否）
中材科技（南通）有限公司	2011 年 07 月 05 日	1,500	2011 年 12 月 08 日	0	连带责任保 证	债务履行期 限届满之日 起两年	否	否
中材科技（南通）有限公司	2011 年 07 月 05 日	1,500		0	连带责任保 证	债务履行期 限届满之日 起两年	否	否
中材科技（酒泉）风电叶片有限公司	2009 年 04 月 24 日	23,000	2009 年 05 月 26 日	5,000	连带责任保 证	债务履行期 限届满之日 起两年	否	否
中材科技（酒泉）风电叶片有限公司	2010 年 04 月 20 日	7,500	2010 年 04 月 20 日	2,500	连带责任保 证	债务履行期 限届满之日 起两年	否	否

中材科技(酒泉)风电叶片有限公司	2010年04月20日	9,000	2011年11月28日	200	连带责任保证	债务履行期限届满之日起两年	否	否
中材科技(白城)风电叶片有限公司	2010年04月20日	16,500		0	连带责任保证	债务履行期限届满之日起两年	否	否
中材科技(苏州工业园区)进出口有限公司	2012年12月18日	1,500		0	连带责任保证	债务履行期限届满之日起两年	否	否
报告期内审批的对外担保额度合计(A1)			1,500	报告期内对外担保实际发生额合计(A2)				0
报告期末已审批的对外担保额度合计(A3)			60,500	报告期末实际对外担保余额合计(A4)				7,700
公司对子公司的担保情况								
担保对象名称	担保额度相关公告披露日期	担保额度	实际发生日期(协议签署日)	实际担保金额	担保类型	担保期	是否履行完毕	是否为关联方担保(是或否)
中材科技(苏州)有限公司	2011年07月05日	10,000	2011年08月17日	6,728.22	连带责任保证	债务履行期限届满之日起两年	否	否
中材科技(苏州)有限公司	2011年07月05日	2,000	2011年12月29日	0	连带责任保证	债务履行期限届满之日起两年	否	否
中材科技(苏州)有限公司	2009年03月10日	6,000	2009年03月27日	4,000	连带责任保证	债务履行期限届满之日起两年	否	否
北京中材汽车复合材料有限公司	2012年03月24日	1,000	2012年07月31日	129.08	连带责任保证	债务履行期限届满之日起两年	否	否
苏州中材非金属矿工业设计研究院有限公司	2011年08月17日	5,000	2011年12月13日	1,600	连带责任保证	债务履行期限届满之日起两年	否	否
中材科技风电叶片股份有限公司	2008年02月04日	9,200	2008年04月30日	1,742.76	连带责任保证	债务履行期限届满之日起两年	否	否
中材科技风电叶片股份有限公司	2008年12月18日	23,000	2009年03月25日	10,000	连带责任保证	债务履行期限届满之日起两年	否	否
中材科技风电叶片	2010年04	15,500	2010年07月	5,118.72	连带责任保	债务履行期	否	否

股份有限公司	月 20 日		16 日		证	限届满之日起两年		
北京玻璃钢院复合材料有限公司	2011 年 08 月 17 日	5,000	2012 年 06 月 27 日	4,000	连带责任保证	债务履行期限届满之日起两年	否	否
北京玻璃钢院复合材料有限公司	2011 年 08 月 17 日	3,000		0	连带责任保证	债务履行期限届满之日起两年	否	否
中材科技(成都)有限公司	2012 年 12 月 18 日	22,000		0	连带责任保证	债务履行期限届满之日起两年	否	否
报告期内审批对子公司担保额度合计 (B1)			23,000		报告期内对子公司担保实际发生额合计 (B2)			13,000.06
报告期末已审批的对子公司担保额度合计 (B3)			101,700		报告期末对子公司实际担保余额合计 (B4)			33,318.78
公司担保总额 (即前两大项的合计)								
报告期内审批担保额度合计 (A1+B1)			24,500		报告期内担保实际发生额合计 (A2+B2)			13,000.06
报告期末已审批的担保额度合计 (A3+B3)			162,200		报告期末实际担保余额合计 (A4+B4)			41,018.78
实际担保总额 (即 A4+B4) 占公司净资产的比例								17.2%
其中:								
为股东、实际控制人及其关联方提供担保的金额 (C)								0
直接或间接为资产负债率超过 70% 的被担保对象提供的债务担保金额 (D)								0
担保总额超过净资产 50% 部分的金额 (E)								0
上述三项担保金额合计 (C+D+E)								0

采用复合方式担保的具体情况说明

不适用。

2、其他重大合同

合同订立公司方名称	合同订立对方名称	合同涉及资产的账面价值(万元)(如有)	合同涉及资产的评估价值(万元)(如有)	评估机构名称 (如有)	评估基准日 (如有)	定价原则	交易价格 (万元)	是否关联交易	关联关系	截至报告期末的执行情况
中材叶片	金风科技					市场价	162,872	否		截止报告期末, 已履行 101,940

										万元。
--	--	--	--	--	--	--	--	--	--	-----

五、承诺事项履行情况

1、公司或持股 5%以上股东在报告期内或持续到报告期内的承诺事项

承诺事项	承诺方	承诺内容	承诺时间	承诺期限	履行情况
股改承诺					
收购报告书或权益变动报告书中所作承诺					
资产重组时所作承诺					
首次公开发行或再融资时所作承诺	中材股份	对本次非公开发行认购的中材科技的股份及其在本次非公开发行前拥有权益的中材科技的股份,自公司本次非公开发行股份上市之日起三十六个月内不转让。	2010年12月30日	36个月	履行承诺
其他对公司中小股东所作承诺	中材股份、南京彤天	(1) 自股份公司领取《中华人民共和国企业法人营业执照》之日(以下简称“股份公司成立之日”)起,本公司不会直接或间接在中国境内、境外从事与股份公司的业务范围相同、相近或相似的,对股份公司业务构成或可能构成同业竞争的任何业务。 (2) 自股份公司成立之日起,本公司有直接	2005年10月08日	长期	履行承诺

	及间接控制权的任何附属子公司、控股公司及该等附属子公司、控股公司的任何下属公司亦不在中国境内、境外直接或间接地从事或参与任何在商业上对股份公司业务有竞争或可能构成竞争的任何业务及活动。(3) 对本公司因违反本承诺(上述第一条及第二条所述承诺)而给股份公司造成的任何经济损失,本公司将给予股份公司及时、完全及充分的经济赔偿。			
承诺是否及时履行	是			
是否就导致的同业竞争和关联交易问题作出承诺	否			

六、聘任、解聘会计师事务所情况

现聘任的会计事务所

境内会计师事务所名称	信永中和会计师事务所有限责任公司
境内会计师事务所报酬(万元)	65
境内会计师事务所审计服务的连续年限	5
境内会计师事务所注册会计师姓名	王勇、许志扬

当期是否改聘会计师事务所

是 否

聘请内部控制审计会计师事务所、财务顾问或保荐人情况

适用 不适用

七、公司子公司重要事项

2012年11月，公司之控股子公司中材叶片遭遇冰雪灾害（详见《中材科技股份有限公司关于中材叶片遭遇冰雪灾害的公告》【2012-050】），当时最大预计造成经济损失约1,600万。随后中材叶片有序开展重建、修复及保险理赔相关工作，经与承保方中国人民财产保险股份有限公司北京市延庆支公司最终核定，中材叶片此次遭遇冰雪灾害的实际损失为775.79万元，最终保险理赔款为633.89万元，上述理赔款已于2012年12月31日到账。

第六节 股份变动及股东情况

一、股份变动情况

	本次变动前		本次变动增减（+，-）					本次变动后	
	数量	比例(%)	发行新股	送股	公积金转股	其他	小计	数量	比例(%)
一、有限售条件股份	243,013,600	60.75%	0	0	0	0	0	243,013,600	0%
1、国家持股	0	0%	0	0	0	0	0	0	0%
2、国有法人持股	243,013,600	60.75%	0	0	0	0	0	243,013,600	0%
3、其他内资持股	0	0%	0	0	0	0	0	0	0%
其中：境内法人持股	0	0%	0	0	0	0	0	0	0%
境内自然人持股	0	0%	0	0	0	0	0	0	0%
4、外资持股	0	0%	0	0	0	0	0	0	0%
其中：境外法人持股	0	0%	0	0	0	0	0	0	0%
境外自然人持股	0	0%	0	0	0	0	0	0	0%
5、高管股份	0	0%	0	0	0	0	0	0	0%
二、无限售条件股份	156,986,400	39.25%	0	0	0	0	0	156,986,400	0%
1、人民币普通股	156,986,400	39.25%	0	0	0	0	0	156,986,400	0%
2、境内上市的外资股	0	0%	0	0	0	0	0	0	0%
3、境外上市的外资股	0	0%	0	0	0	0	0	0	0%
4、其他	0	0%	0	0	0	0	0	0	0%
三、股份总数	400,000,000	100%	0	0	0	0	0	400,000,000	100%

股份变动的原因

报告期内，公司股份未发生变动。

股份变动的批准情况

适用 不适用

股份变动的过户情况

不适用。

股份变动对最近一年和最近一期基本每股收益和稀释每股收益、归属于公司普通股股东的每股净资产等财务指标的影响

适用 不适用

公司认为必要或证券监管机构要求披露的其他内容
无。

二、证券发行与上市情况

1、报告期末近三年历次证券发行情况

股票及其衍生证券名称	发行日期	发行价格（或利率）	发行数量	上市日期	获准上市交易数量	交易终止日期
股票类						
非公开发行股票	2010年12月23日	25.08元	50,000,000	2010年12月30日	50,000,000	

前三年历次证券发行情况的说明

2010年12月7日本公司经中国证券监督管理委员会“证监许可[2010]1702号”文核准，向特定对象非公开发行5,000万股人民币普通股股票（A股），每股发行价格人民币25.08元，其中中国中材股份有限公司以现金931,529,962.44元认购37,142,343股；中国三峡新能源公司以其持有的中材科技风电叶片股份有限公司6,000万股股份（作价214,980,000元）和现金16.68元认购8,571,771股；以及中节投资产经营有限公司以其持有的中材科技风电叶片股份有限公司3,000万股股份（作价107,490,000元）和现金20.88元认购4,285,886股。募集资金共计1,254,000,000.00元，其中以现金支付的认购款项为931,530,000元，以资产支付的认购款项为322,470,000元，扣除发行费用，实际募集资金净额为1,240,775,124.60元，其中现金净额为918,305,124.60元。经信永中和会计师事务所有限责任公司XYZH/2010A5029号《验资报告》验证，此次非公开发行募集资金已于2010年12月16日全部到位。

公司本次非公开发行的5,000万股普通股股份已于2010年12月30日在深圳证券交易所上市。

2、公司股份总数及股东结构的变动、公司资产和负债结构的变动情况说明

不适用。

三、股东和实际控制人情况

1、公司股东数量及持股情况

单位：股

报告期股东总数		29,320	年度报告披露日前第5个交易日末股东总数		28,295			
持股5%以上的股东持股情况								
股东名称	股东性质	持股比例（%）	报告期末持股数量	报告期内增减变动情况	持有有限售条件的股份数量	持有无限售条件的股份数量	质押或冻结情况	
							股份状态	数量
中国中材股份有限公司	国有法人	54.32%	217,298,286		217,298,286	0		
南京彤天科技实业有限责任公司	境内非国有法人	5.84%	23,359,636		0	23,359,636		

中国三峡新能源公司	国有法人	4.29%	17,143,542		17,143,542	0		
中节投资产经营有限公司	国有法人	2.7%	10,789,536		8,571,772	2,217,764		
孔德兵	境内自然人	0.4%	1,602,100		0	1,602,100		
鹰潭福源佳盛投资管理中心（有限合伙）	境内非国有法人	0.23%	927,300		0	927,300		
陈华明	境内自然人	0.22%	891,600		0	891,600		
张明军	境内自然人	0.21%	837,410		0	837,410		
全国社会保障基金理事会转持二户	境内非国有法人	0.16%	646,922		0	646,922		
华泰证券股份有限公司客户信用交易担保证券账户	境内非国有法人	0.12%	475,150		0	475,150		
上述股东关联关系或一致行动的说明	未知其他股东之间存在关联关系或一致行动人关系。							
前 10 名无限售条件股东持股情况								
股东名称	年末持有无限售条件股份数量（注 4）	股份种类						
		股份种类	数量					
南京彤天科技实业有限责任公司	23,359,636	人民币普通股	23,359,636					
中节投资产经营有限公司	2,217,764	人民币普通股	2,217,764					
孔德兵	1,602,100	人民币普通股	1,602,100					
鹰潭福源佳盛投资管理中心（有限合伙）	927,300	人民币普通股	927,300					
陈华明	891,600	人民币普通股	891,600					
张明军	837,410	人民币普通股	837,410					
全国社会保障基金理事会转持二户	646,922	人民币普通股	646,922					
华泰证券股份有限公司客户信用交易担保证券账户	475,150	人民币普通股	475,150					
国信证券股份有限公司客户信用交易担保证券账户	380,368	人民币普通股	380,368					
何江平	350,000	人民币普通股	350,000					
前 10 名无限售流通股股东之间，	未知其他股东之间存在关联关系或一致行动人关系。							

以及前 10 名无限售流通股股东和前 10 名股东之间关联关系或一致行动的说明	
-----------------------------------------	--

2、公司控股股东情况

法人

控股股东名称	法定代表人/单位负责人	成立日期	组织机构代码	注册资本	主要经营业务
中国中材股份有限公司	刘志江	1987 年 06 月 22 日	100006100	3,571,464,000 元	无机非金属材料及其应用制品的设计、生产、销售
经营成果、财务状况、现金流和未来发展策略等	中材股份主要从事水泥技术装备与工程服务、水泥及新材料三大主导业务。截至 2011 年 12 月 31 日，中材股份总资产为 782.23 亿元，净资产为 235.08 亿元，2011 年实现营业收入 504.53 亿元，净利润 39.59 亿元，经营活动产生的现金流量净额-7.06 亿元。				
控股股东报告期内控股和参股的其他境内外上市公司的股权情况	中材股份持有中国中材国际工程股份有限公司 42.46% 的股权；持有新疆天山水泥股份有限公司 35.39% 的股权；持有宁夏建材集团股份有限公司 47.57% 的股权；持有甘肃祁连山水泥集团股份有限公司 13.24% 的股权；持有北京金隅股份有限公司 5.59% 的股权。				

报告期控股股东变更

适用 不适用

3、公司实际控制人情况

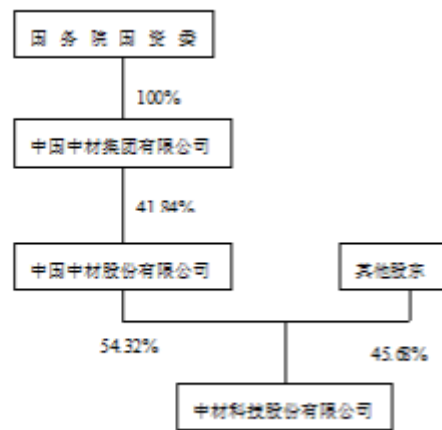
法人

实际控制人名称	法定代表人/单位负责人	成立日期	组织机构代码	注册资本	主要经营业务
中国中材集团有限公司	刘志江	1983 年 11 月 16 日	100003604	1,887,479,000 元	非金属材料及合成材料的研究、开发、设计、生产、工程承包；
经营成果、财务状况、现金流和未来发展策略等	中材集团主要从事非金属材料制造业、非金属材料技术装备及工程业、非金属矿业三大主导业务。截至 2011 年 12 月 31 日，中材集团总资产为 911.80 亿元，净资产为 292.33 亿元，2011 年实现营业收入 600.10 亿元，净利润 44.71 亿元，经营活动产生的现金流量净额-10.68 亿元。				
实际控制人报告期内控制的其他境内外上市公司的股权情况	中材集团持有中材股份 41.84% 的股权。				

报告期实际控制人变更

适用 不适用

公司与实际控制人之间的产权及控制关系的方框图



实际控制人通过信托或其他资产管理方式控制公司

适用 不适用

第七节 董事、监事、高级管理人员和员工情况

一、董事、监事和高级管理人员持股变动

姓名	职务	任职状态	性别	年龄	任期起始日期	任期终止日期	期初持股数（股）	本期增持股份数量（股）	本期减持股份数量（股）	期末持股数（股）
李新华	董事长	现任	男	49	2011年07月21日	2014年07月21日	0	0	0	0
薛忠民	副董事长	现任	男	47	2011年07月21日	2014年07月21日	0	0	0	0
谭仲明	董事	离任	男	60	2011年07月21日	2012年09月02日	0	0	0	0
于世良	董事	现任	男	59	2011年07月21日	2014年07月21日	0	0	0	0
刘颖	董事、总裁	现任	男	48	2011年07月21日	2014年07月21日	0	0	0	0
杨文宏	董事	现任	男	49	2011年07月21日	2014年07月21日	0	0	0	0
贾小梁	独立董事	现任	男	56	2011年07月21日	2014年07月21日	0	0	0	0
陆风雷	独立董事	现任	男	42	2011年07月21日	2014年07月21日	0	0	0	0
李东昕	独立董事	现任	女	49	2011年07月21日	2014年07月21日	0	0	0	0
徐卫兵	监事会主席	现任	女	54	2011年07月21日	2014年07月21日	0	0	0	0
徐宏伟	监事	现任	男	59	2011年07月21日	2014年07月21日	0	0	0	0
禹琦	监事	现任	男	52	2011年07月21日	2014年07月21日	0	0	0	0
郭伟	职工监事	现任	男	50	2011年07月21日	2014年07月21日	0	0	0	0
赵春英	职工监事	现任	女	50	2011年07月21日	2014年07月21日	0	0	0	0
宋伯庐	副总裁、董事会秘书	现任	男	50	2011年07月21日	2014年07月21日	0	0	0	0

朱建勋	副总裁	现任	男	53	2011年07月21日	2014年07月21日	0	0	0	0
鲁博	副总裁	现任	男	52	2011年07月21日	2014年07月21日	0	0	0	0
赵谦	副总裁	现任	男	51	2011年07月21日	2014年07月21日	0	0	0	0
唐靖炎	副总裁	现任	男	57	2011年07月21日	2014年07月21日	0	0	0	0
赵俊山	副总裁	现任	男	50	2011年07月21日	2014年07月21日	0	0	0	0
黄再满	副总裁	现任	男	44	2011年07月21日	2014年07月21日	0	0	0	0
纪翔远	财务总监	现任	男	50	2011年07月21日	2014年07月21日	0	0	0	0

二、任职情况

公司现任董事、监事、高级管理人员最近 5 年的主要工作经历

（一）董事会成员

董事长李新华先生：中国国籍，1964年出生，中共党员，本科，教授级高级工程师，国家有突出贡献的中青年专家，享受国务院政府特殊津贴。曾任中国中材股份有限公司副总裁。现任中国中材集团有限公司党委常委、董事、总经理，中国中材股份有限公司执行董事、副董事长、总裁；兼任中国建筑材料联合会副会长，中国复合材料学会副理事长，中国硅酸盐学会副理事长。

副董事长薛忠民先生：中国国籍，1966年出生，中共党员，博士，教授级高级工程师，享受国务院政府特殊津贴。曾任北京玻璃钢研究设计院院长、中材科技股份有限公司副总裁、北京玻璃钢院复合材料有限公司及中材科技风电叶片股份有限公司董事长。现任中材科技股份有限公司副董事长，中材科技风电叶片股份有限公司董事，北京玻璃钢复合材料有限公司董事，北京中材汽车复合材料有限公司董事；兼任中国复合材料工业协会副会长、中国硅酸盐学会玻璃钢分会理事长。

董事于世良先生：中国国籍，男，1954年出生，中共党员，大普，教授级高级工程师，享受国务院政府特殊津贴。曾任中国建筑材料工业地质勘查中心主任，中国中材集团公司党委书记、副总经理，中国中材股份有限公司执行董事、总裁、副董事长、董事长。现任中国中材集团有限公司党委书记、副董事长，中国中材股份有限公司非执行董事。

董事刘颖先生：中国国籍，1965年出生，中共党员，EMBA，教授级高级工程师，山东省有突出贡献的中青年专家，享受国务院政府特殊津贴。曾任泰山玻璃纤维股份有限公司总经理、技术开发中心(国家级)执行主任，泰山玻璃纤维有限公司董事、总经理。现任中材科技股份有限公司董事、总裁，中材科技风电叶片股份有限公司董事，北京玻璃钢复合材料有限公司董事，苏州中材非金属矿工业设计研究院有限公司董事，中材科技（苏州）有限公司董事，北京中材汽车复合材料有限公司董事。

董事杨文宏先生：中国国籍，1964年出生，中共党员，EMBA，高级工程师。曾任中国水利投资集团公司投资开发部总经理，中国水利投资集团公司总经理助理、副总经理。现任中国三峡新能源公司副总经理、总法律顾问，中材科技风电叶片股份有限公司副董事长，中国华通能源投资有限公司董事。

独立董事贾小梁先生：中国国籍，1957年出生，中共党员，MBA。曾在北京市体改委，国家体改委企业司，国务院生产委，国务院生产办、经贸办，国家经贸委工作，曾任国务院国有资产监督管理委员会企业改革局副局长，中国证监会股票发行与审核委员会第六、七、八届委员。现任中国国际金融有限公司投资银行委员会顾问；兼任四川长虹电器股份有限公司独立董事，四川成发航空科技股份有限公司独立董事。

独立董事陆风雷先生：中国国籍，1971年出生，经济学博士。曾任海富产业基金管理公司投资副总裁、执行总经理，海富金汇（天津）资本管理企业合伙人、董事总经理、投资决策委员会委员。现任金浦产业投资基金管理有限公司董事总经理；兼任江苏高科石化股份有限公司董事。

独立董事李东昕女士：中国国籍，1964年出生，经济学学士，中国注册会计师。曾任中国财政经济出版社会计编辑室编辑。现任大华会计师事务所合伙人。

（二）监事会成员：

监事会主席徐卫兵女士：中国国籍，女，1959年出生，中共党员，本科，高级会计师，享受国务院政府特殊津贴。曾任中国材料工业科工集团公司总会计师、中国非金属材料总公司副总经理。现任中国中材集团有限公司党委常委、总会计师，中国中材股份有限公司监事会主席；兼任中国总会计师协会理事，中国总会计师协会地质勘查分会副会长，中国会计学会建材分会副会长，中国会计学会地质分会副会长。

监事徐宏伟先生：中国国籍，男，1954年出生，中共党员，大专，高级经济师。曾任中国非金属矿工业(集团)总公司总经理助理、地勘事业部经理。现任北京玻璃钢院复合材料有限公司监事会主席。

监事禹琦先生：中国国籍，1961年出生，中共党员，本科，教授级高级工程师，国家注册咨询工程师。现任苏州中材非金属矿工业设计研究院有限公司董事、总经理；兼任全国非金属矿产品及制品标准化技术委员会委员。

监事郭伟先生（职工代表）：中国国籍，1963年出生，中共党员，本科，高级工程师。曾任北京玻璃钢院复合材料有限公司监事会主席。现任中材科技股份有限公司监事。

监事赵春英女士（职工代表）：中国国籍，1963年出生，中共党员，大专，国际注册内部控制师。曾任北京玻璃钢研究院设计院审计处处长、财务处处长。现任中材科技股份有限公司审计部经理。

（三）高级管理人员

总裁刘颖先生：见本章节董事会成员简介。

副总裁兼董事会秘书宋伯庐先生：中国国籍，1963年出生，中共党员，博士，教授级高级工程师。现任中材科技股份有限公司党委书记、副总裁、董事会秘书，中材科技风电叶片股份有限公司董事，北京玻璃钢院复合材料有限公司董事，苏州中材非金属矿工业设计研究院有限公司董事，中材科技（苏州）有限公司董事，北京中材汽车复合材料有限公司董事。

副总裁朱建勋先生：中国国籍，1960年出生，中共党员，博士，教授级高级工程师，部级有重要贡献中青年专家，享受国务院政府特殊津贴。曾任中材科技股份有限公司副董事长。现任中材科技股份有限公司副总裁。

副总裁鲁博先生：中国国籍，1961年出生，中共党员，本科，教授级高级工程师，国家注册咨询工程师，享受国务院政府特殊津贴。现任中材科技（苏州）有限公司董事长，苏州中材非金属矿工业设计研究院有限公司董事，北京中材汽车复合材料有限公司董事。

副总裁赵谦先生：中国国籍，1962年出生，中共党员，本科，教授级高级工程师，享受国务院政府特殊津贴。曾任南京玻璃纤维研究设计院副院长。现任中材科技股份有限公司副总裁；兼任江苏省复合材料学会第四届理事会副理事长，江苏省颗粒学会副理事长，南京先进复合材料产业化促进协会第二届理事会副会长。

副总裁唐靖炎先生：中国国籍，1956年出生，中共党员，本科，教授级高级工程师，国家注册咨询工程师，享受国务院政府特殊津贴。现任苏州中材非金属矿工业设计研究院有限公司董事长。

副总裁赵俊山先生：中国国籍，1963年出生，中共党员，本科，教授级高级工程师，享受国务院政府特殊津贴。曾任中材科技风电叶片股份有限公司总经理。现任中材科技风电叶片股份有限公司、北京玻璃钢院复合材料有限公司董事长。

副总裁黄再满先生：中国国籍，1969年出生，中共党员，硕士，教授级高级工程师，享受国务院政府特殊津贴。曾任中材科技（酒泉）风电叶片有限公司总经理，中材科技风电叶片股份有限公司副总经理。现任中材科技风电叶片股份有限公司董事、总经理。

财务总监纪翔远先生：中国国籍，1963年出生，中共党员，高级会计师。曾任中材科技股份有限公司总裁助理、财务部经理。现任中材科技股份有限公司财务总监，中材科技风电叶片股份有限公司董事，中材科技（苏州）有限公司监事会主席，苏州中材非金属矿工业设计研究院有限公司监事会主席。

在股东单位任职情况

适用 不适用

任职人员姓名	股东单位名称	在股东单位	任期起始日期	任期终止日期	在股东单位是否领
--------	--------	-------	--------	--------	----------

		担任的职务			取报酬津贴
李新华	中国中材股份有限公司	执行董事	2010年07月26日	2013年07月25日	否
李新华	中国中材股份有限公司	副董事长	2013年02月05日	2013年07月25日	否
李新华	中国中材股份有限公司	总裁	2011年01月04日	2013年07月25日	否
于世良	中国中材股份有限公司	非执行董事	2013年02月05日	2013年07月25日	否
徐卫兵	中国中材股份有限公司	监事会主席	2010年07月26日	2013年07月25日	否
杨文宏	中国三峡新能源公司	副总经理	2010年07月01日		是

在其他单位任职情况

√ 适用 □ 不适用

任职人员姓名	其他单位名称	在其他单位担任的职务	任期起始日期	任期终止日期	在其他单位是否领取报酬津贴
于世良	中国中材集团有限公司	副董事长	2009年05月04日		是
李新华	中国中材集团有限公司	董事	2013年01月17日		是
李新华	中国中材集团有限公司	总经理	2013年02月01日		是
徐卫兵	中国中材集团有限公司	总会计师	2009年06月19日		是
贾小梁	中国国际金融有限公司	投资银行委员会顾问	2008年10月01日		是
陆风雷	金浦产业投资基金管理有限公司	董事总经理	2011年08月01日	2014年07月31日	是
李东昕	大华会计师事务所	合伙人	2011年09月01日		是

三、董事、监事、高级管理人员报酬情况

董事、监事、高级管理人员报酬的决策程序、确定依据

决策程序：由董事会薪酬与考核委员会提出薪酬方案，经董事会审议批准；董事、监事薪酬方案提交股东大会审议批准。

确定依据：根据《中材科技股份有限公司高管人员薪酬管理办法》，通过绩效考核确定薪酬。

实际支付情况：报告期内，在公司取薪的董事、监事和高级管理人员，依据上述薪酬制度，核定其月基本薪酬并按月发放；年终经绩效考核后一次性兑现绩效年薪。

公司报告期内董事、监事和高级管理人员报酬情况

姓名	职务	性别	年龄	任职状态	从公司获得的 应付报酬总额	从股东单位获 得的报酬总额	报告期末实际 获得报酬
李新华	董事长	男	49	现任	0.00	0.00	
薛忠民	副董事长	男	47	现任	86.83	0.00	86.83
谭仲明	董事	男	60	离任	0.00	0.00	
于世良	董事	男	59	现任	0.00	0.00	
刘颖	董事、总裁	男	48	现任	82.49	0.00	82.49
杨文宏	董事	男	49	现任	0.00		
贾小梁	独立董事	男	56	现任	5.00	0.00	5.00
陆风雷	独立董事	男	42	现任	5.00	0.00	5.00
李东昕	独立董事	女	49	现任	5.00	0.00	5.00
徐卫兵	监事会主席	女	54	现任	0.00	0.00	
徐宏伟	监事	男	59	现任	59.74	0.00	59.74
禹琦	监事	男	52	现任	44.14	0.00	44.14
郭伟	职工监事	男	50	现任	66.49	0.00	66.49
赵春英	职工监事	女	50	现任	30.62	0.00	30.62
宋伯庐	副总裁、董事 会秘书	男	50	现任	78.15	0.00	78.15
朱建勋	副总裁	男	53	现任	69.47	0.00	69.47
鲁博	副总裁	男	52	现任	69.47	0.00	69.47
赵谦	副总裁	男	51	现任	73.88	0.00	73.88
唐靖炎	副总裁	男	57	现任	46.46	0.00	46.46
赵俊山	副总裁	男	50	现任	60.02	0.00	60.02
黄再满	副总裁	男	44	现任	57.02	0.00	57.02
纪翔远	财务总监	男	50	现任	69.47	0.00	69.47
合计	--	--	--	--	909.25	0.00	909.25

公司董事、监事、高级管理人员报告期内被授予的股权激励情况

适用 不适用

四、公司董事、监事、高级管理人员离职和解聘情况

姓名	担任的职务	类型	日期	原因
谭仲明	董事	离职	2012年09月02日	境外工作途中不幸因病辞世

五、报告期核心技术团队或关键技术人员变动情况（非董事、监事、高级管理人员）

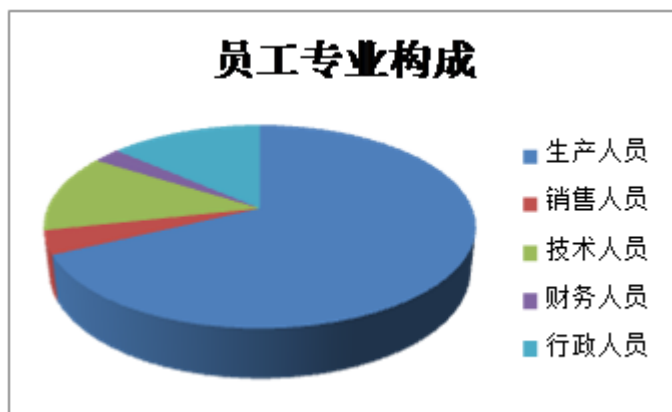
报告期内，公司核心技术团队及关键技术人员任职情况稳定，未发生实质性变动。

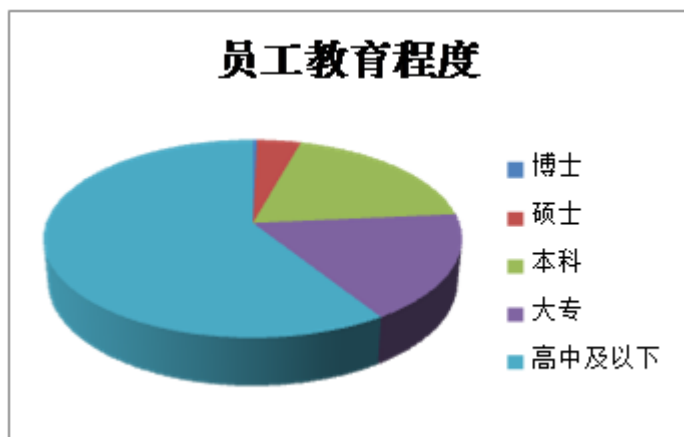
六、公司员工情况

1、概况

在职员工的人数	5487	公司需承担费用的离退休职工人数	0
专业构成			
专业构成类别	人数	占员工总数的比例	
生产人员	3720	67.80%	
销售人员	206	3.75%	
技术人员	682	12.43%	
财务人员	134	2.44%	
行政人员	745	13.58%	
教育程度			
教育程度类别	人数		
博士	21	0.38%	
硕士	217	3.95%	
本科	1053	19.20%	
大专	958	17.46%	
高中及以下	3238	59.01%	

2、员工专业及教育程度结构





3、薪酬政策

公司坚持效率优先、兼顾公平的原则，维护出资人、高级管理人员、各级员工等各方的合法权益，实行薪酬与经营业绩、风险、责任挂钩的政策。公司高级管理人员薪酬管理遵循坚持以经营业绩为主导与综合考评相结合的理念，推进公司高管人员收入分配的市场化、货币化、规范化。公司员工的薪酬管理遵循以适应公司发展需要为前提，以职位价值为核心，提倡公平、公开、公正的薪酬原则，建立与市场经济相接轨的人才激励机制。

4、培训计划

公司提倡全员培训的员工成长理念，开拓不同岗位员工的职业发展路径，积极组织开展分序列、分层级的培训体系。采取面授讲座、视频自选课程、与高校联合继续深造等多种形式的培训方式，积极挖掘公司内部培训人才，致力建立一支能够支持企业内部知识传递、相互促进提高业务的专业讲师队伍及员工团队。

第八节 公司治理

一、公司治理的基本状况

报告期内，公司严格按照《中华人民共和国公司法》、《中华人民共和国证券法》、《上市公司治理准则》、《深圳证券交易所股票上市规则》、《中小企业板上市公司规范运作指引》等法律法规及相关规章的要求，不断完善公司治理，健全内部管理，规范公司运作。公司治理的实际情况基本符合中国证监会有关上市公司治理的规范性文件要求，并能严格按照相关规定履行义务。

（一）公司股东与股东大会

公司严格按照《公司章程》和《公司股东大会议事规则》的规定和要求，规范股东大会的召集、召开及议事程序，平等对待所有的股东。在召开股东大会时，积极提供网络投票平台，保证中小股东享有平等地位和充分行使自己的权利。在涉及关联交易事项表决时，关联股东均进行了回避。

（二）关于控股股东与上市公司的关系

公司控股股东中国中材股份有限公司行为规范，没有超越股东大会直接或间接干预公司决策和经营活动；公司与控股股东在人员、资产、财务、机构和业务方面做到了完全分开，具有独立、完整的资产和业务及自主经营的能力。不存在控股股东占用公司资金的现象，公司亦无为控股股东提供担保的情形。

（三）关于董事与董事会

公司严格按照《公司章程》规定的选聘程序选举董事，公司董事会的成员构成及董事的任职资格符合相关法律、法规的要求。报告期内公司各董事能够勤勉尽责的行使权利，维护公司和股东利益，认真出席董事会和股东大会，积极参加相关知识的培训，熟悉有关法律法规。公司董事会严格按照《公司法》、《公司董事会议事规则》召开会议，执行股东大会决议并依法行使职权，未出现越权行使股东大会权利的行为，也未出现越权干预监事会运作和经营管理层的行为。

（四）关于监事和监事会

公司监事会的人数、成员构成及监事的任职资格符合相关法律、法规及《公司章程》的要求。公司监事能够严格按照《公司法》、《公司监事会议事规则》的要求，认真履行自己的职责，对公司重大事项、关联交易、财务状况、董事和高级管理人员的履职情况进行有效的监督。

（五）关于相关利益者

公司充分尊重和维护相关利益者的合法权益，实现社会、股东、公司、员工等各方利益的协调平衡，共同推动公司持续、稳健发展。

（六）关于信息披露与透明度

公司董事会秘书负责投资者关系管理和日常信息披露工作，接待股东的来访和咨询。报告期内，公司按照《深圳证券交易所股票上市规则》、《中小企业板上市公司规范运作指引》、《公司章程》的规定，设立专门机构并配备了相应人员，依法履行信息披露义务，确保信息披露真实、准确、及时、完整。公司指定《中国证券报》和巨潮资讯网为公司信息披露的报纸和网站，严格按照有关法律法规的规定和《公司信息披露制度》发布公告、披露信息，确保所有股东有公平的机会获得信息。

公司治理与《公司法》和中国证监会相关规定的要求是否存在差异

是 否

公司治理与《公司法》和中国证监会相关规定的要求不存在差异。

公司治理专项活动开展情况以及内幕信息知情人登记管理制度的制定、实施情况

为做好内幕信息保密工作，有效防范和打击内幕交易等证券违法违规行为，同时加强在定期报告的编制、审议和披露期间公司对内幕信息报送和使用的规范管理，根据中国证监会和深圳证券交易所的有关要求，公司结合实际制订了《中材科技股份有限公司内幕信息知情人登记制度》并严格执行。

2011 年，公司根据中国证监会的有关规定修订了《中材科技股份有限公司内幕信息知情人登记管理制度》并提交公司第四届董事会第三次会议审议通过。《中材科技股份有限公司内幕信息知情人登记管理制度》全文刊登于 2012 年 3 月 24 日的巨潮资讯网（www.cninfo.com.cn），供投资者查阅。

二、报告期内召开的年度股东大会和临时股东大会的有关情况

1、本报告期年度股东大会情况

会议届次	召开日期	会议议案名称	决议情况	披露日期	披露索引
2011 年度股东大会	2012 年 04 月 18 日	《关于 2011 年度报告及摘要的议案》、《关于 2011 年度董事会工作报告的议案》、《关于 2011 年度监事会工作报告的议案》、《关于 2011 年度财务决算的议案》、《关于 2011 年度利润分配的议案》、《关于 2012 年日常关联交易预计的议案》、《关于 2012 年贷款预算及相关贷款授权的议案》、《关于 2011 年公司董事长、副董事长薪酬的议案》、《关于将部分项目节余募集资金永久补充流动资金的议案》、《关于为汽车复材提供 1000 万元综合授信担保的议案》	全部议案获通过。	2012 年 04 月 19 日	《中材科技股份有限公司 2011 年度股东大会决议公告》（2012-014）刊登于 2012 年 4 月 19 日的《中国证券报》及巨潮资讯网（www.cninfo.com.cn）

2、本报告期临时股东大会情况

会议届次	召开日期	会议议案名称	决议情况	披露日期	披露索引
2012 年度第一次临时股东大会	2012 年 06 月 12 日	《关于中材叶片收购天和叶片 100% 股权的议案》	该议案获通过。	2012 年 06 月 13 日	《中材科技股份有限公司 2012 年度第一次临时股东大会决议公告》（2012-024）刊登于 2012 年 6 月 13 日的

					《中国证券报》及巨潮资讯网 (www.cninfo.com.cn)
2012 年度第二次临时股东大会	2012 年 08 月 03 日	《关于修订公司章程的议案》、《关于申请发行不超过 9 亿元短期融资券的议案》、《关于中国中材股份有限公司为公司发行短期融资券提供担保的议案》、《关于募集资金投资项目“超高压复合气瓶研发基地项目”建设内容调整的议案》、《关于聘请 2012 年度公司审计机构的议案》	全部议案获通过。	2012 年 08 月 04 日	《中材科技股份有限公司 2012 年第二次临时股东大会决议公告》(2012-037) 刊登于 2012 年 8 月 4 日的《中国证券报》和巨潮资讯网 (www.cninfo.com.cn)
2012 年度第三次临时股东大会	2012 年 11 月 06 日	《关于调整日常关联交易预计的公告》	该议案获通过。	2012 年 11 月 07 日	《中材科技股份有限公司 2012 年第三次临时股东大会决议公告》(2012-049) 刊登于 2012 年 11 月 7 日的《中国证券报》和巨潮资讯网 (www.cninfo.com.cn)

三、报告期内独立董事履行职责的情况

1、独立董事出席董事会及股东大会的情况

独立董事出席董事会情况						
独立董事姓名	本报告期应参加董事会次数	现场出席次数	以通讯方式参加次数	委托出席次数	缺席次数	是否连续两次未亲自参加会议
贾小梁	8	2	6	0	0	否
陆风雷	8	2	6	0	0	否
李东昕	8	2	6	0	0	否
独立董事列席股东大会次数						4

2、独立董事对公司有关事项提出异议的情况

独立董事对公司有关事项是否提出异议

是 否

报告期内独立董事对公司有关事项未提出异议。

3、独立董事履行职责的其他说明

独立董事对公司有关建议是否被采纳

是 否

独立董事对公司有关建议被采纳或未被采纳的说明

报告期内，公司独立董事勤勉尽责，依法严格履行职责，亲自出席公司召开的历次董事会，定期了解和听取公司经营情况的汇报，对公司的重大决策提供了专业性意见，提高了公司决策的科学性。同时，对公司财务及生产经营活动进行了有效监督，为完善公司监督机制，维护公司和全体股东的合法权益发挥了应有的作用。报告期内，没有独立董事对公司有关事项提出异议。

四、董事会下设专门委员会在报告期内履行职责情况

公司董事会下设战略与投资委员会、提名委员会、薪酬与考核委员会以及审计委员会。

1、战略与投资委员会

2012年，战略与投资委员会共召开了三次会议，会议根据公司发展战略，对公司重大对外投资、投资项目事项进行了研究与讨论。

2、提名委员会

2012年，提名委员会在日常工作中对公司拟聘用的各层级管理人员进行严格的资格审查。

3、薪酬与考核委员会

2012年，薪酬与考核委员会共召开了一次会议，会议对公司高级管理人员2011年度绩效考核及薪酬兑现方案进行了审核，经审核认为，2011年度绩效考核及薪酬兑现方案，符合公司相关规定，同意提交公司董事会审议。

4、审计委员会

2012年，审计委员会共召开了四次会议，会议讨论审议了公司《2011年度报告》、《2012年第一季度报告》、《2012年半年度报告》、《2012年第三季度报告》等定期报告以及聘任年度审计机构等有关事项，并对公司审计部工作进行指导。

报告期内，审计委员会依照法律、法规以及《公司章程》、《董事会审计委员会实施细则》、《董事会审计委员会年报工作规程》的规定进行工作，在年报审计工作中，审计委员会与审计机构协商确定年度财务报告审计工作时间安排，对公司财务报表进行审阅并形成书面意见；督促审计工作进展，保持与审计会计师的联系和沟通，就审计过程中发现的问题及时交换意见，确保审计的独立性和审计工作的如期完成。同时，对审计机构的年报审计工作进行总结和评价，讨论公司内部控制的自我评估报告并提交董事会审议。

报告期内，借助董事会各专业委员会的专业特长与规范运作，公司运营发展的质量得到了进一步的提高。

五、监事会工作情况

监事会在报告期内的监督活动中发现公司是否存在风险

是 否

监事会对报告期内的监督事项无异议。

六、公司相对于控股股东在业务、人员、资产、机构、财务等方面的独立完整情况

（一）业务方面

公司独立从事特种纤维复合材料及其制品的制造与销售，并面向行业提供技术与装备服务，业务体系完整独立。公司拥有独立的供应、生产、销售系统，具备独立面向市场的能力。控股股东及其下属企业均不从事上述业务。

（二）人员方面

公司总裁、副总裁和其他高级管理人员均不在控股股东单位兼任行政职务，且均在公司领取报酬；公司在人员调动、劳动合同签订及调整变更等方面做到了独立运行，拥有完整独立的劳动、人事及工资管理体系。

（三）资产方面

公司自有生产经营所需的生产系统和配套设施；公司生产经营所用的房屋拥有权属证明或按照市场化原则签署了租赁协议；公司生产经营所用土地拥有土地所有权；与本公司主营业务相关的各项资质、商标及专利，公司均拥有其权属证明。

（四）机构方面

公司建立了规范的法人治理结构，设立了适应发展需要的组织机构。公司各部门及下属分公司、子公司组成了一个有机的整体。公司的生产经营和办公机构与控股股东完全分开。本公司控股股东及其职能部门与本公司及职能部门之间不存在上下级关系，不存在控股股东、实际控制人直接干预本公司机构设置及经营活动的情况。

（五）财务方面

公司设有独立的财务会计部门，建立了独立的会计核算体系和财务会计管理制度。公司独立建账，拥有独立的银行账号，依法独立纳税，并配备了专职财务人员。公司独立做出财务决策，独立对外签订合同。公司不存在股东单位或其他关联方非经营性占用公司货币资金或其他资产的情形，也没有为股东、股东的实际控制人、股东的控股子公司或附属企业、个人提供担保。

七、同业竞争情况

报告期内，公司与控股股东及实际控制人未发生同业竞争情况。

八、高级管理人员的考评及激励情况

公司董事会设立了薪酬与考核委员会，制订高级管理人员的薪酬计划或方案，对其进行年度绩效考核，并监督薪酬制度执行情况。根据公司实际经营完成情况以及高级管理人员的工作业绩，对高级管理人员进行年度绩效考核。

第九节 内部控制

一、内部控制建设情况

公司根据《公司法》、《证券法》、《企业内部控制基本规范》、《企业内部控制配套指引》、《深圳证券交易所中小企业板上市公司规范运作指引指引》等法规文件的要求，围绕公司治理、经营决策、会计及财务管理、信息披露等方面，建立了公司内部控制体系，并有效运行。

二、董事会关于内部控制责任的声明

公司建立了较完善的法人治理结构，内部控制体系健全、合理、内部控制基本覆盖了公司业务活动和内部管理的各个方面和环节，符合有关法律法规和证券监管部门的要求。经 2012 年公司董事会内部检查评价，公司内控制度体系整体运行有效，为公司健康、有序发展及实现战略目标提供了稳固的保障。

三、建立财务报告内部控制的依据

1、不相容职责分离控制

公司制度岗位设计中，引入内部牵制，将财务报告编制活动中步骤进行梳理，使业务链上的两个环节不相互兼任，建立健全不相容职务分离制度。

2、授权审批控制

公司对经营性业务进行了授权管理，强化权责明确。规范财务报告审核审批的手续和流程，确保报送和进行审核审批的级别符合所授的管理权限。

3、会计系统控制

公司已建立健全内部会计管理规范和监督制度，通过制度及执行对公司资金管理、采购、生产、销售、投融资等环节进行了有效控制，确保了会计凭证、会计核算与会计记录及其数据的准确性、可靠性和完整性。

报告期内，未发现存在财务报告内部控制重大缺陷的情况。

四、内部控制自我评价报告

内部控制自我评价报告中报告期内发现的内部控制重大缺陷的具体情况	
2012 年度公司内部控制自我评价报告中未发现存在内部控制重大缺陷的情况。	
内部控制自我评价报告全文披露日期	2013 年 03 月 08 日
内部控制自我评价报告全文披露索引	《公司董事会关于 2012 年度公司内部控制的自我评价报告》刊登于 2013 年 3 月 8 日的巨潮资讯网（www.cninfo.com.cn）。

五、年度报告重大差错责任追究制度的建立与执行情况

根据中国证监会的相关要求，公司修订了《信息披露制度》，建立了年报信息披露重大差错责任追究制度，并提交公司第三届董事会第十七次临时会议审议批准。在实际工作中公司严格按照制度执行。报告期内，公司未发生重大会计差错更正、

重大遗漏信息补充等情况，不存在应对有关责任人问责的情况。

第十节 财务报告

一、审计报告

审计意见类型	标准无保留审计意见
审计报告签署日期	2013 年 03 月 06 日
审计机构名称	信永中和会计师事务所
审计报告文号	XYZH/2012QDA1018

审计报告正文



审计报告

XYZH/2012QDA1018

中材科技股份有限公司全体股东：

我们审计了后附的中材科技股份有限公司（以下简称中材科技公司）财务报表，包括2012年12月31日的合并及母公司资产负债表，2012年度的合并及母公司利润表、合并及母公司现金流量表、合并及母公司股东权益变动表以及财务报表附注。

一、管理层对财务报表的责任

编制和公允列报财务报表是中材科技公司管理层的责任，这种责任包括：（1）按照企业会计准则的规定编制财务报表，并使其实现公允反映；（2）设计、执行和维护必要的内部控制，以使财务报表不存在由于舞弊或错误导致的重大错报。

二、注册会计师的责任

我们的责任是在执行审计工作的基础上对财务报表发表审计意见。我们按照中国注册会计师审计准则的规定执行了审计工作。中国注册会计师审计准则要求我们遵守职业道德守则，计划和执行审计工作以对财务报表是否不存在重大错报获取合理保证。

审计工作涉及实施审计程序，以获取有关财务报表金额和披露的审计证据。选择的审计程序取决于注册会计师的判断，包括对由于舞弊或错误导致的财务报表重大错报风险的评估。在进行风险评估时，注册会计师考虑与财务报表编制和公允列报相关的内部控制，以设计恰当的审计程序，但目的并非对内部控制的有效性发表意见。审计工作还包括评价管理层选用会计政策的恰当性和作出会计估计

的合理性，以及评价财务报表的总体列报。

我们相信，我们获取的审计证据是充分、适当的，为发表审计意见提供了基础。

3. 审计意见

我们认为，中材科技公司财务报表在所有重大方面按照企业会计准则的规定编制，公允反映了中材科技公司2012年12月31日的合并及母公司财务状况以及2012年度的合并及母公司经营成果和现金流量。

信永中和会计师事务所（特殊普通合伙）

中国注册会计师：王勇

中国注册会计师：许志扬

中国 北京

二〇一三年三月六日

二、财务报表

财务附注中报表的单位为：人民币元

1、合并资产负债表

编制单位：中材科技股份有限公司

单位：元

项目	期末余额	期初余额
流动资产：		
货币资金	480,907,463.19	662,335,733.00
结算备付金		
拆出资金		
交易性金融资产		
应收票据	695,347,741.03	489,898,615.06
应收账款	1,246,238,116.33	973,576,791.92
预付款项	121,384,617.74	172,139,466.93
应收保费		
应收分保账款		
应收分保合同准备金		
应收利息		
应收股利	1,656,094.88	
其他应收款	18,155,630.32	7,377,934.01
买入返售金融资产		
存货	896,831,587.29	678,571,855.11
一年内到期的非流动资产		
其他流动资产	193,891.20	1,530,763.66
流动资产合计	3,460,715,141.98	2,985,431,159.69
非流动资产：		
发放委托贷款及垫款		
可供出售金融资产		
持有至到期投资		
长期应收款		
长期股权投资	26,279,453.68	55,772,728.14

投资性房地产		
固定资产	1,826,123,888.12	1,108,010,681.54
在建工程	199,565,801.80	208,347,178.04
工程物资	36,226.51	4,711.64
固定资产清理		
生产性生物资产		
油气资产		
无形资产	315,717,205.93	216,541,431.18
开发支出	41,196,735.77	25,356,199.13
商誉		
长期待摊费用	151,400.98	
递延所得税资产	44,253,162.35	39,311,030.77
其他非流动资产		
非流动资产合计	2,453,323,875.14	1,653,343,960.44
资产总计	5,914,039,017.12	4,638,775,120.13
流动负债：		
短期借款	693,000,000.00	390,000,000.00
向中央银行借款		
吸收存款及同业存放		
拆入资金		
交易性金融负债		
应付票据	886,272,141.39	427,060,974.79
应付账款	933,935,753.96	579,108,449.15
预收款项	127,970,370.89	169,846,349.64
卖出回购金融资产款		
应付手续费及佣金		
应付职工薪酬	44,785,906.19	27,183,088.81
应交税费	798,719.02	26,510,290.74
应付利息	1,175,999.98	
应付股利		
其他应付款	31,671,778.64	10,255,165.40
应付分保账款		
保险合同准备金		
代理买卖证券款		

代理承销证券款		
一年内到期的非流动负债	124,850,000.00	113,340,000.00
其他流动负债	58,207,829.59	40,827,866.04
流动负债合计	2,902,668,499.66	1,784,132,184.57
非流动负债：		
长期借款	199,337,200.00	328,177,200.00
应付债券		
长期应付款		
专项应付款	41,150,000.00	20,000,000.00
预计负债	60,830,837.75	53,656,481.12
递延所得税负债		
其他非流动负债	33,486,647.74	47,594,768.22
非流动负债合计	334,804,685.49	449,428,449.34
负债合计	3,237,473,185.15	2,233,560,633.91
所有者权益（或股东权益）：		
实收资本（或股本）	400,000,000.00	400,000,000.00
资本公积	1,375,815,399.03	1,345,264,709.79
减：库存股		
专项储备		
盈余公积	53,110,032.09	47,036,377.94
一般风险准备		
未分配利润	556,141,149.18	474,282,602.67
外币报表折算差额		
归属于母公司所有者权益合计	2,385,066,580.30	2,266,583,690.40
少数股东权益	291,499,251.67	138,630,795.82
所有者权益（或股东权益）合计	2,676,565,831.97	2,405,214,486.22
负债和所有者权益（或股东权益）总计	5,914,039,017.12	4,638,775,120.13

法定代表人：李新华

主管会计工作负责人：纪翔远

会计机构负责人：孙秀英

2、母公司资产负债表

编制单位：中材科技股份有限公司

单位：元

项目	期末余额	期初余额
----	------	------

流动资产：		
货币资金	244,960,033.69	256,914,367.58
交易性金融资产		
应收票据	82,938,956.55	65,280,576.90
应收账款	199,673,088.71	175,412,014.62
预付款项	38,362,650.43	45,479,918.35
应收利息		
应收股利	5,500,055.63	
其他应收款	314,749,407.55	106,633,399.33
存货	144,063,860.31	139,139,778.59
一年内到期的非流动资产		
其他流动资产		
流动资产合计	1,030,248,052.87	788,860,055.37
非流动资产：		
可供出售金融资产		
持有至到期投资		
长期应收款		
长期股权投资	1,732,134,854.80	1,707,515,443.61
投资性房地产		
固定资产	259,876,368.02	256,954,352.87
在建工程	64,993,255.70	26,883,189.00
工程物资	36,226.51	
固定资产清理		
生产性生物资产		
油气资产		
无形资产	61,228,847.88	63,856,739.83
开发支出		
商誉		
长期待摊费用		
递延所得税资产	6,289,907.86	5,096,943.03
其他非流动资产		
非流动资产合计	2,124,559,460.77	2,060,306,668.34
资产总计	3,154,807,513.64	2,849,166,723.71
流动负债：		

短期借款	180,000,000.00	130,000,000.00
交易性金融负债		
应付票据	74,252,566.17	53,359,746.62
应付账款	117,959,883.70	96,981,386.41
预收款项	63,575,490.33	79,176,043.47
应付职工薪酬	10,950,383.04	2,545,321.67
应交税费	12,729,953.88	7,224,897.66
应付利息		
应付股利		
其他应付款	487,850,488.62	450,048,038.97
一年内到期的非流动负债		
其他流动负债	149,388,052.37	9,563,194.74
流动负债合计	1,096,706,818.11	828,898,629.54
非流动负债：		
长期借款		
应付债券		
长期应付款		
专项应付款	31,840,000.00	20,000,000.00
预计负债		
递延所得税负债		
其他非流动负债	14,349,470.81	9,093,411.00
非流动负债合计	46,189,470.81	29,093,411.00
负债合计	1,142,896,288.92	857,992,040.54
所有者权益（或股东权益）：		
实收资本（或股本）	400,000,000.00	400,000,000.00
资本公积	1,394,546,526.50	1,394,546,526.50
减：库存股		
专项储备		
盈余公积	53,110,032.09	47,036,377.94
一般风险准备		
未分配利润	164,254,666.13	149,591,778.73
外币报表折算差额		
所有者权益（或股东权益）合计	2,011,911,224.72	1,991,174,683.17
负债和所有者权益（或股东权益）总	3,154,807,513.64	2,849,166,723.71

计		
---	--	--

法定代表人：李新华

主管会计工作负责人：纪翔远

会计机构负责人：孙秀英

3、合并利润表

编制单位：中材科技股份有限公司

单位：元

项目	本期金额	上期金额
一、营业总收入	2,803,247,159.45	2,531,445,756.17
其中：营业收入	2,803,247,159.45	2,531,445,756.17
利息收入		
已赚保费		
手续费及佣金收入		
二、营业总成本	2,756,738,344.98	2,464,870,606.80
其中：营业成本	2,222,682,093.08	2,025,793,412.02
利息支出		
手续费及佣金支出		
退保金		
赔付支出净额		
提取保险合同准备金净额		
保单红利支出		
分保费用		
营业税金及附加	18,449,437.68	13,844,601.72
销售费用	130,646,963.10	104,948,446.36
管理费用	287,877,204.57	241,878,505.08
财务费用	62,160,518.10	52,235,631.01
资产减值损失	34,922,128.45	26,170,010.61
加：公允价值变动收益（损失以“－”号填列）		
投资收益（损失以“－”号填列）	3,321,956.82	-9,641.96
其中：对联营企业和合营企业的投资收益	775,506.07	-9,641.96
汇兑收益（损失以“－”号填列）		
三、营业利润（亏损以“－”号填列）	49,830,771.29	66,565,507.41

加：营业外收入	129,260,646.66	87,329,901.79
减：营业外支出	6,518,385.21	694,187.22
其中：非流动资产处置损失	4,726,891.66	334,960.10
四、利润总额（亏损总额以“-”号填列）	172,573,032.74	153,201,221.98
减：所得税费用	28,598,853.79	18,332,599.44
五、净利润（净亏损以“-”号填列）	143,974,178.95	134,868,622.54
其中：被合并方在合并前实现的净利润		
归属于母公司所有者的净利润	127,932,200.66	121,471,082.41
少数股东损益	16,041,978.29	13,397,540.13
六、每股收益：	--	--
（一）基本每股收益	0.3198	0.3037
（二）稀释每股收益	0.3198	0.3037
七、其他综合收益		
八、综合收益总额	143,974,178.95	134,868,622.54
归属于母公司所有者的综合收益总额	127,932,200.66	121,471,082.41
归属于少数股东的综合收益总额	16,041,978.29	13,397,540.13

本期发生同一控制下企业合并的，被合并方在合并前实现的净利润为：元。

法定代表人：李新华

主管会计工作负责人：纪翔远

会计机构负责人：孙秀英

4、母公司利润表

编制单位：中材科技股份有限公司

单位：元

项目	本期金额	上期金额
一、营业收入	896,692,134.42	711,816,452.34
减：营业成本	700,640,525.67	550,610,722.63
营业税金及附加	6,273,276.87	4,515,832.37
销售费用	32,386,275.96	28,626,713.26
管理费用	122,689,517.58	107,759,424.50
财务费用	23,872,154.83	28,349,459.87
资产减值损失	11,643,084.01	4,863,214.73
加：公允价值变动收益（损失以		

“—”号填列)		
投资收益（损失以“—”号填列)	30,395,716.63	139,775,384.39
其中：对联营企业和合营企业的投资收益	775,506.07	1,263,464.69
二、营业利润（亏损以“—”号填列)	29,583,016.13	126,866,469.37
加：营业外收入	37,409,318.40	18,714,218.37
减：营业外支出	517,490.73	104,661.74
其中：非流动资产处置损失	191,001.06	85,050.31
三、利润总额（亏损总额以“—”号填列)	66,474,843.80	145,476,026.00
减：所得税费用	5,738,302.25	-1,291,665.87
四、净利润（净亏损以“—”号填列)	60,736,541.55	146,767,691.87
五、每股收益：	--	--
（一）基本每股收益		
（二）稀释每股收益		
六、其他综合收益		
七、综合收益总额	60,736,541.55	146,767,691.87

法定代表人：李新华

主管会计工作负责人：纪翔远

会计机构负责人：孙秀英

5、合并现金流量表

编制单位：中材科技股份有限公司

单位：元

项目	本期金额	上期金额
一、经营活动产生的现金流量：		
销售商品、提供劳务收到的现金	2,364,465,874.61	2,297,419,016.52
客户存款和同业存放款项净增加额		
向中央银行借款净增加额		
向其他金融机构拆入资金净增加额		
收到原保险合同保费取得的现金		
收到再保险业务现金净额		
保户储金及投资款净增加额		
处置交易性金融资产净增加额		

收取利息、手续费及佣金的现金		
拆入资金净增加额		
回购业务资金净增加额		
收到的税费返还	50,320,229.60	8,245,739.07
收到其他与经营活动有关的现金	128,984,800.82	121,777,720.56
经营活动现金流入小计	2,543,770,905.03	2,427,442,476.15
购买商品、接受劳务支付的现金	1,657,021,781.73	1,674,792,269.29
客户贷款及垫款净增加额		
存放中央银行和同业款项净增加额		
支付原保险合同赔付款项的现金		
支付利息、手续费及佣金的现金		
支付保单红利的现金		
支付给职工以及为职工支付的现金	381,629,014.76	303,422,626.22
支付的各项税费	184,038,772.23	169,187,804.08
支付其他与经营活动有关的现金	185,283,932.23	192,316,148.54
经营活动现金流出小计	2,407,973,500.95	2,339,718,848.13
经营活动产生的现金流量净额	135,797,404.08	87,723,628.02
二、投资活动产生的现金流量：		
收回投资收到的现金		
取得投资收益所收到的现金		
处置固定资产、无形资产和其他长期资产收回的现金净额	331,529.00	575,486.00
处置子公司及其他营业单位收到的现金净额		
收到其他与投资活动有关的现金	1,706,526.70	
投资活动现金流入小计	2,038,055.70	575,486.00
购建固定资产、无形资产和其他长期资产支付的现金	319,692,958.84	333,900,001.38
投资支付的现金		4,000,000.00
质押贷款净增加额		
取得子公司及其他营业单位支付的现金净额	174,850,166.17	
支付其他与投资活动有关的现金		
投资活动现金流出小计	494,543,125.01	337,900,001.38

投资活动产生的现金流量净额	-492,505,069.31	-337,324,515.38
三、筹资活动产生的现金流量：		
吸收投资收到的现金	162,199,996.59	
其中：子公司吸收少数股东投资收到的现金	162,199,996.59	
取得借款收到的现金	1,204,305,376.47	908,534,109.37
发行债券收到的现金		
收到其他与筹资活动有关的现金	42,560,000.00	28,000,000.00
筹资活动现金流入小计	1,409,065,373.06	936,534,109.37
偿还债务支付的现金	1,125,635,376.47	1,186,694,982.18
分配股利、利润或偿付利息支付的现金	109,134,899.96	135,064,495.27
其中：子公司支付给少数股东的股利、利润	3,732,829.79	18,684,491.12
支付其他与筹资活动有关的现金		
筹资活动现金流出小计	1,234,770,276.43	1,321,759,477.45
筹资活动产生的现金流量净额	174,295,096.63	-385,225,368.08
四、汇率变动对现金及现金等价物的影响	2,236,998.55	-3,026,702.63
五、现金及现金等价物净增加额	-180,175,570.05	-637,852,958.07
加：期初现金及现金等价物余额	645,048,985.33	1,282,901,943.40
六、期末现金及现金等价物余额	464,873,415.28	645,048,985.33

法定代表人：李新华

主管会计工作负责人：纪翔远

会计机构负责人：孙秀英

6、母公司现金流量表

编制单位：中材科技股份有限公司

单位：元

项目	本期金额	上期金额
一、经营活动产生的现金流量：		
销售商品、提供劳务收到的现金	789,255,669.89	670,571,481.13
收到的税费返还	11,529,049.80	15,259.71
收到其他与经营活动有关的现金	56,962,710.17	63,300,939.66
经营活动现金流入小计	857,747,429.86	733,887,680.50
购买商品、接受劳务支付的现金	542,078,610.93	469,657,793.89
支付给职工以及为职工支付的现	128,936,317.95	106,650,651.54

金		
支付的各项税费	52,455,563.83	41,687,653.59
支付其他与经营活动有关的现金	65,667,477.87	54,650,259.67
经营活动现金流出小计	789,137,970.58	672,646,358.69
经营活动产生的现金流量净额	68,609,459.28	61,241,321.81
二、投资活动产生的现金流量：		
收回投资收到的现金		0.00
取得投资收益所收到的现金	25,776,249.81	138,511,919.70
处置固定资产、无形资产和其他长期资产收回的现金净额	8,480.00	29,000.00
处置子公司及其他营业单位收到的现金净额		0.00
收到其他与投资活动有关的现金		0.00
投资活动现金流入小计	25,784,729.81	138,540,919.70
购建固定资产、无形资产和其他长期资产支付的现金	57,127,490.54	52,881,046.44
投资支付的现金	25,500,000.00	850,590,901.12
取得子公司及其他营业单位支付的现金净额		0.00
支付其他与投资活动有关的现金		0.00
投资活动现金流出小计	82,627,490.54	903,471,947.56
投资活动产生的现金流量净额	-56,842,760.73	-764,931,027.86
三、筹资活动产生的现金流量：		
吸收投资收到的现金		0.00
取得借款收到的现金	420,000,000.00	325,000,000.00
发行债券收到的现金		0.00
收到其他与筹资活动有关的现金	1,296,249,614.36	1,511,661,715.50
筹资活动现金流入小计	1,716,249,614.36	1,836,661,715.50
偿还债务支付的现金	370,000,000.00	695,000,000.00
分配股利、利润或偿付利息支付的现金	55,551,961.14	75,865,132.21
支付其他与筹资活动有关的现金	1,314,970,721.94	1,171,139,201.40
筹资活动现金流出小计	1,740,522,683.08	1,942,004,333.61
筹资活动产生的现金流量净额	-24,273,068.72	-105,342,618.11
四、汇率变动对现金及现金等价物的影响		0.00

五、现金及现金等价物净增加额	-12,506,370.17	-809,032,324.16
加：期初现金及现金等价物余额	250,211,663.39	1,059,243,987.55
六、期末现金及现金等价物余额	237,705,293.22	250,211,663.39

法定代表人：李新华

主管会计工作负责人：纪翔远

会计机构负责人：孙秀英

7、合并所有者权益变动表

编制单位：中材科技股份有限公司

本期金额

单位：元

项目	本期金额									
	归属于母公司所有者权益								少数股东权益	所有者权益合计
	实收资本(或股本)	资本公积	减：库存股	专项储备	盈余公积	一般风险准备	未分配利润	其他		
一、上年年末余额	400,000,000.00	1,345,264,709.79			47,036,377.94		474,282,602.67		138,630,795.82	2,405,214,486.22
加：会计政策变更										
前期差错更正										
其他										
二、本年初余额	400,000,000.00	1,345,264,709.79			47,036,377.94		474,282,602.67		138,630,795.82	2,405,214,486.22
三、本期增减变动金额(减少以“—”号填列)		30,550,689.24			6,073,654.15		81,858,546.51		152,868,455.85	271,351,345.75
(一) 净利润							127,932,200.66		16,041,978.29	143,974,178.95
(二) 其他综合收益										
上述(一)和(二)小计							127,932,200.66		16,041,978.29	143,974,178.95
(三) 所有者投入和减少资本		30,550,689.24							136,826,477.56	167,377,166.80
1. 所有者投入资本									145,199,996.59	145,199,996.59
2. 股份支付计入所有者权益的金额										
3. 其他		30,550,689.24							-8,373,519.03	22,177,170.21

(四) 利润分配					6,073,654.15		-46,073,654.15			-40,000,000.00
1. 提取盈余公积					6,073,654.15		-6,073,654.15			
2. 提取一般风险准备										
3. 对所有者（或股东）的分配							-40,000,000.00			-40,000,000.00
4. 其他										
(五) 所有者权益内部结转										
1. 资本公积转增资本（或股本）										
2. 盈余公积转增资本（或股本）										
3. 盈余公积弥补亏损										
4. 其他										
(六) 专项储备										
1. 本期提取										
2. 本期使用										
(七) 其他										
四、本期期末余额	400,000,000.00	1,375,815,399.03			53,110,032.09		556,141,149.18		291,499,251.67	2,676,565,831.97

上年金额

单位：元

项目	上年金额									
	归属于母公司所有者权益								少数股东权益	所有者权益合计
	实收资本（或股本）	资本公积	减：库存股	专项储备	盈余公积	一般风险准备	未分配利润	其他		
一、上年年末余额	200,000,000.00	1,537,385,486.68	0.00	0.00	32,359,608.75	0.00	427,488,289.45	0.00	132,356,969.92	2,329,590,354.80
加：同一控制下企业合并产生的追溯调整										0.00
加：会计政策变更										0.00
前期差错更正										0.00
其他										0.00
二、本年初余额	200,000,000.00	1,537,385,486.68	0.00	0.00	32,359,608.75	0.00	427,488,289.45	0.00	132,356,969.92	2,329,590,354.80

三、本期增减变动金额（减少以“－”号填列）	200,000,000.00	-192,120,776.89	0.00	0.00	14,676,769.19	0.00	46,794,313.22	0.00	6,273,825.90	75,624,131.42
（一）净利润							121,471,082.41		13,397,540.13	134,868,622.54
（二）其他综合收益										0.00
上述（一）和（二）小计	0.00	0.00	0.00	0.00	0.00	0.00	121,471,082.41	0.00	13,397,540.13	134,868,622.54
（三）所有者投入和减少资本	0.00	19,440,000.00	0.00	0.00	0.00	0.00	0.00	0.00	0.00	19,440,000.00
1. 所有者投入资本										0.00
2. 股份支付计入所有者权益的金额										0.00
3. 其他		19,440,000.00								19,440,000.00
（四）利润分配	0.00	0.00	0.00	0.00	14,676,769.19	0.00	-74,676,769.19	0.00	-18,684,491.12	-78,684,491.12
1. 提取盈余公积					14,676,769.19		-14,676,769.19			0.00
2. 提取一般风险准备										0.00
3. 对所有者（或股东）的分配							-60,000,000.00		-18,684,491.12	-78,684,491.12
4. 其他										0.00
（五）所有者权益内部结转	200,000,000.00	-211,560,776.89	0.00	0.00	0.00	0.00	0.00	0.00	11,560,776.89	0.00
1. 资本公积转增资本（或股本）	200,000,000.00	-200,000,000.00								0.00
2. 盈余公积转增资本（或股本）										0.00
3. 盈余公积弥补亏损										0.00
4. 其他		-11,560,776.89							11,560,776.89	0.00
（六）专项储备	0.00	0.00	0.00	0.00	0.00	0.00	0.00	0.00	0.00	0.00
1. 本期提取										0.00
2. 本期使用										0.00
（七）其他										0.00
四、本期期末余额	400,000,000.00	1,345,264,709.79	0.00	0.00	47,036,377.94	0.00	474,282,602.67	0.00	138,630,795.82	2,405,214,486.22

法定代表人：李新华

主管会计工作负责人：纪翔远

会计机构负责人：孙秀英

8、母公司所有者权益变动表

编制单位：中材科技股份有限公司

本期金额

单位：元

项目	本期金额							
	实收资本 (或股本)	资本公积	减：库存股	专项储备	盈余公积	一般风险 准备	未分配利 润	所有者权 益合计
一、上年年末余额	400,000,00 0.00	1,394,546, 526.50			47,036,377 .94		149,591,77 8.73	1,991,174, 683.17
加：会计政策变更								
前期差错更正								
其他								
二、本年初余额	400,000,00 0.00	1,394,546, 526.50			47,036,377 .94		149,591,77 8.73	1,991,174, 683.17
三、本期增减变动金额（减少 以“-”号填列）					6,073,654. 15		14,662,887 .40	20,736,541 .55
（一）净利润							60,736,541 .55	60,736,541 .55
（二）其他综合收益								
上述（一）和（二）小计							60,736,541 .55	60,736,541 .55
（三）所有者投入和减少资本								
1. 所有者投入资本								
2. 股份支付计入所有者权益的 金额								
3. 其他								
（四）利润分配					6,073,654. 15		-46,073,65 4.15	-40,000,00 0.00
1. 提取盈余公积					6,073,654. 15		-6,073,654. 15	
2. 提取一般风险准备								
3. 对所有者（或股东）的分配							-40,000,00 0.00	-40,000,00 0.00
4. 其他								
（五）所有者权益内部结转								

1. 资本公积转增资本(或股本)								
2. 盈余公积转增资本(或股本)								
3. 盈余公积弥补亏损								
4. 其他								
(六) 专项储备								
1. 本期提取								
2. 本期使用								
(七) 其他								
四、本期期末余额	400,000.00	1,394,546.526.50			53,110,032.09		164,254,666.13	2,011,911,224.72

上年金额

单位：元

项目	上年金额							
	实收资本 (或股本)	资本公积	减：库存股	专项储备	盈余公积	一般风险 准备	未分配利 润	所有者权 益合计
一、上年年末余额	200,000.00	1,575,106.526.50	0.00	0.00	32,359,608.75	0.00	77,500,856.05	1,884,966,991.30
加：会计政策变更								0.00
前期差错更正								0.00
其他								0.00
二、本年初余额	200,000.00	1,575,106.526.50	0.00	0.00	32,359,608.75	0.00	77,500,856.05	1,884,966,991.30
三、本期增减变动金额(减少以“—”号填列)	200,000.00	-180,560.00.00	0.00	0.00	14,676,769.19	0.00	72,090,922.68	106,207,691.87
(一) 净利润							146,767,691.87	146,767,691.87
(二) 其他综合收益								0.00
上述(一)和(二)小计	0.00	0.00	0.00	0.00	0.00	0.00	0.00	0.00
(三) 所有者投入和减少资本	0.00	19,440,000.00	0.00	0.00	0.00	0.00	0.00	19,440,000.00
1. 所有者投入资本								
2. 股份支付计入所有者权益的金额								
3. 其他		19,440,000.00						19,440,000.00
(四) 利润分配	0.00	0.00	0.00	0.00	14,676,769.19	0.00	-74,676,769.19	-60,000,000.00

1. 提取盈余公积					14,676,769.19		-14,676,769.19	0.00
2. 提取一般风险准备								0.00
3. 对所有者（或股东）的分配							-60,000,000.00	-60,000,000.00
4. 其他								
（五）所有者权益内部结转	200,000,000.00	-200,000,000.00	0.00	0.00	0.00	0.00	0.00	0.00
1. 资本公积转增资本（或股本）	200,000,000.00	-200,000,000.00						0.00
2. 盈余公积转增资本（或股本）								0.00
3. 盈余公积弥补亏损								0.00
4. 其他								0.00
（六）专项储备	0.00	0.00	0.00	0.00	0.00	0.00	0.00	0.00
1. 本期提取								0.00
2. 本期使用								0.00
（七）其他	0.00	0.00	0.00	0.00	0.00	0.00	0.00	0.00
四、本期期末余额	400,000,000.00	1,394,546,526.50	0.00	0.00	47,036,377.94	0.00	149,591,778.73	1,991,174,683.17

法定代表人：李新华

主管会计工作负责人：纪翔远

会计机构负责人：孙秀英

三、公司基本情况

中材科技股份有限公司（以下简称本公司，在包含子公司时统称本集团）系于2001年11月29日经中华人民共和国国家经济贸易委员会以国经贸企改（2001）1217号文批准，由中国建筑材料工业建设总公司（现更名为中国中材股份有限公司）、南京彤天科技实业有限责任公司、北京华明电光源工业有限责任公司（现更名为中节投资产经营有限公司）、北京华恒创业投资有限公司、深圳市创新科技投资有限公司（现更名为深圳市创新投资集团有限公司）作为发起人，以发起方式设立的股份有限公司，股本总额11,210万股，其中中国中材股份有限公司持有7,150.68万股，占总股本的63.79%、南京彤天科技实业有限责任公司持有2,659.56万股，占总股本的23.73%、中节投资产经营有限公司持有699.88万股，占总股本的6.24%、北京华恒创业投资有限公司持有349.94万股，占总股本的3.12%、深圳市创新科技投资有限公司持有349.94万股，占总股本的3.12%。

经中国证券监督管理委员会证监发行字〔2006〕99号文核准，本公司发行人民币普通股3,790万股，股票面值人民币1元，于2006年11月20日在深圳证券交易所挂牌交易。发行新股后本公司股本总额为15,000万股，其中中国中材股份有限公司持股7,150.68万股，占总股本的47.67%；南京彤天科技实业有限责任公司持股2,659.56万股，占总股本的17.73%；中节投资产经营有限公司持股699.88万股，占总股本的4.67%；北京华恒创业投资有限公司持股349.94万股，占总股本的2.33%；深圳市创新投资集团有限公司持股349.94万股，占总股本的2.33%；社会公众股3,790.00万股，占总股本的25.27%。

经中国证券监督管理委员会证监许可[2010]1702号《关于核准中材科技股份有限公司非公开发行股票批复》文件核准，本公司非公开向中国中材股份有限公司、中国三峡新能源公司（原名为中国水利投资集团公司）、中节投资资产经营有限公司发行人民币普通股5,000万股，每股面值人民币1元，于2010年12月30日在深圳证券交易所挂牌交易。本次非公开发行后本公司股本总额为20,000万股。

根据本公司2010年度股东大会决议，本公司按每10股转增10股的比例，以资本公积向全体股东转增股份20,000万股，每股面值人民币1元，于2011年5月17日在深圳证券交易所挂牌交易。本次资本公积转增股本后本公司股本总额为40,000万股。

截至2012年12月31日，本公司股本总额为40,000万股，其中有限售条件股份24,301.36万股，占总股本的60.75%；无限售条件股份15,698.64万股，占总股本的39.25%。

本公司2011年9月20日取得国家工商行政管理总局颁发的注册号为100000000036157号企业法人营业执照。法定代表人：李新华。注册地：江苏省南京市江宁科学园彤天路99号。

本公司属特种纤维复合材料行业，经营范围主要为：玻璃纤维、复合材料、过滤材料、矿物棉、其他非金属新材料、工业铂铑合金、浸润剂及相关设备研究、制造与销售；技术转让、咨询服务；工程设计与承包；建筑工程、环境工程专业总承包、环境污染治理设施运营、对外承包工程和建筑智能化系统专项工程审计、环境污染防治专项工程、轻工、市政工程设计；玻璃纤维、复合材料、其他非金属新材料工程设计与承包；压力容器、贵金属材料、机械设备、工业自控产品、计算机软件的销售（以上国家有专项专营规定的除外）；进出口业务。

本公司控股股东为中国中材股份有限公司，本集团最终控制人为中国中材集团有限公司。股东大会是本公司的权力机构，依法行使公司经营方针、筹资、投资、利润分配等重大事项决议权。董事会对股东大会负责，依法行使公司的经营决策权；经理层负责组织实施股东大会、董事会决议事项，主持企业的生产经营管理工作。

本公司职能部门包括总裁办公室、规划控制部、证券部和财务部等；分公司包括中材科技股份有限公司北京分公司、中材科技股份有限公司东莞双威分公司、中材科技股份有限公司泰安分公司；子公司主要包括北京玻璃钢院复合材料有限公司、苏州中材非金属矿工业设计研究院有限公司、中材科技（苏州）有限公司、中材科技（苏州）技术研究院有限公司、中材科技风电叶片股份有限公司、北京中材汽车复合材料有限公司、山东中材默锐水务有限公司。

四、公司主要会计政策、会计估计和前期差错

1、财务报表的编制基础

本集团财务报表以持续经营为基础，根据实际发生的交易和事项，按照财政部颁布的《企业会计准则》及相关规定，并基于本附注“重要会计政策、会计估计和合并财务报表的编制方法”所述会计政策和会计估计编制。

2、遵循企业会计准则的声明

本公司编制的财务报表符合企业会计准则的要求，真实、完整地反映了本公司及本集团的财务状况、经营成果和现金流量等有关信息。

3、会计期间

本集团的会计期间为公历1月1日至12月31日。

4、记账本位币

本集团以人民币为记账本位币。

5、同一控制下和非同一控制下企业合并的会计处理方法

(1) 同一控制下企业合并

对于同一控制下的企业合并，作为合并方在企业合并中取得的资产和负债，按照合并日在被合并方的账面价值计量，取得的净资产账面价值与支付的合并对价账面价值的差额，调整资本公积；资本公积不足冲减的，调整留存收益。

(2) 非同一控制下的企业合并

对于非同一控制下企业合并，合并成本为本集团在购买日为取得对被购买方的控制权而付出的资产、发生或承担的负债以及发行的权益性证券的公允价值。合并成本大于合并中取得的被购买方可辨认净资产公允价值份额的差额，确认为商誉；合并成本小于合并中取得的被购买方可辨认净资产公允价值份额的，经复核确认后，计入当期损益。

6、合并财务报表的编制方法

(1) 合并财务报表的编制方法

本集团将拥有实际控制权的子公司及特殊目的主体纳入合并财务报表范围。

本集团合并财务报表是按照《企业会计准则第33号—合并财务报表》及相关规定的要求编制，合

并时合并范围内的所有重大内部交易和往来业已抵销。子公司的股东权益中不属于母公司所拥有的部分，作为少数股东权益在合并财务报表中股东权益项下单独列示。

子公司与本公司采用的会计政策或会计期间不一致的，在编制合并财务报表时，按照本公司的会计政策或会计期间对子公司财务报表进行必要的调整。

对于非同一控制下企业合并取得的子公司，在编制合并财务报表时，以购买日可辨认净资产公允价值为基础对其个别财务报表进行调整；对于同一控制下企业合并取得的子公司，视同该企业于合并当期的年初已经存在，从合并当期的年初起将其资产、负债、经营成果和现金流量，按原账面价值纳入合并财务报表。

(2) 对同一子公司的股权在连续两个会计年度买入再卖出，或卖出再买入的应披露相关的会计处理方法

本集团在本报告期内不存在对同一子公司的股权在连续两个会计年度买入再卖出，或卖出再买入的情况。

7、现金及现金等价物的确定标准

本集团现金流量表之现金指库存现金以及可以随时用于支付的存款。现金流量表之现金等价物指持有期限不超过3个月、流动性强、易于转换为已知金额现金且价值变动风险很小的投资。

8、外币业务和外币报表折算

(1) 外币业务

本集团外币交易按交易发生日的即期汇率将外币金额折算为人民币金额。于资产负债表日，外币货币性项目采用资产负债表日的即期汇率折算为人民币，所产生的折算差额除了为购建或生产符合资本化条件的资产而借入的外币专门借款产生的汇兑差额按资本化的原则处理外，直接计入当期损益。以公允价值计量的外币非货币性项目，采用公允价值确定日的即期汇率折算为人民币，所产生的折算差额，作为公允价值变动直接计入当期损益。以历史成本计量的外币非货币性项目，仍采用交易发生日的即期汇率折算，不改变其人民币金额。

(2) 外币财务报表的折算

外币资产负债表中资产、负债类项目采用资产负债表日的即期汇率折算；所有者权益类项目除“未分配利润”外，均按业务发生时的即期汇率折算；利润表中的收入与费用项目，采用交易发生日的即期汇率折算。上述折算产生的外币报表折算差额，在所有者权益项目下单独列示。外币现金流量采用

现金流量发生日的即期汇率折算。汇率变动对现金的影响额，在现金流量表中单独列示。

9、金融工具

(1) 金融工具的分类

本集团的金融工具分为金融资产和金融负债两大类。

1) 金融资产

本集团按投资目的和经济实质对拥有的金融资产分为以公允价值计量且其变动计入当期损益的金融资产、持有至到期投资、贷款和应收款项及可供出售金融资产四大类。

以公允价值计量且其变动计入当期损益的金融资产是指持有的主要目的为短期内出售的金融资产，在资产负债表中以交易性金融资产列示。

持有至到期投资是指到期日固定、回收金额固定或可确定，且管理层有明确意图和能力持有至到期的非衍生金融资产。

贷款和应收款项是指在活跃市场中没有报价，回收金额固定或可确定的非衍生金融资产。

可供出售金融资产包括初始确认时即被指定为可供出售的非衍生金融资产及未被划分为其他类的金融资产。

2) 金融负债

本集团的金融负债于初始确认时分类为以公允价值计量且其变动计入当期损益的金融负债和其他金融负债。

以公允价值计量且其变动计入当期损益的金融负债，包括交易性金融负债和初始确认时指定为以公允价值计量且其变动计入当期损益的金融负债。

(2) 金融工具的确认依据和计量方法

1) 金融资产

金融资产于本集团成为金融工具合同的一方时，按公允价值在资产负债表内确认。以公允价值计量且其变动计入当期损益的金融资产，取得时发生的相关交易费用计入当期损益，其他金融资产的相关交易费用计入初始确认金额。

以公允价值计量且其变动计入当期损益的金融资产和可供出售金融资产按照公允价值进行后续计量；贷款和应收款项以及持有至到期投资采用实际利率法，以摊余成本列示。

以公允价值计量且其变动计入当期损益的金融资产的公允价值变动计入公允价值变动损益；在资产持有期间所取得的利息或现金股利，确认为投资收益；处置时，其公允价值与初始入账金额之间的差额确认为投资损益，同时调整公允价值变动损益。

除减值损失及外币货币性金融资产形成的汇兑损益外，可供出售金融资产公允价值变动直接计入股东权益，待该金融资产终止确认时，原直接计入权益的公允价值变动累计额转入当期损益。可供出售债务工具投资在持有期间按实际利率法计算的利息，以及被投资单位宣告发放的与可供出售权益工具投资相关的现金股利，作为投资收益计入当期损益。

2) 金融负债

以公允价值计量且其变动计入当期损益的金融负债，按照公允价值进行后续计量。

其他金融负债采用实际利率法，按照摊余成本进行后续计量。

(3) 金融资产转移的确认依据和计量方法

金融资产满足下列条件之一的，予以终止确认：①收取该金融资产现金流量的合同权利终止；②该金融资产已转移，且本集团将金融资产所有权上几乎所有的风险和报酬转移给转入方；③该金融资产已转移，虽然本集团既没有转移也没有保留金融资产所有权上几乎所有的风险和报酬，但是放弃了对该金融资产控制。

企业既没有转移也没有保留金融资产所有权上几乎所有的风险和报酬，且未放弃对该金融资产控制的，则按照其继续涉入所转移金融资产的程度确认有关金融资产，并相应确认有关负债。继续涉入所转移金融资产的程度，是指该金融资产价值变动使企业面临的风险水平。

金融资产整体转移满足终止确认条件的，将所转移金融资产的账面价值，与因转移而收到的对价及原计入其他综合收益的公允价值变动累计额之和的差额计入当期损益。

金融资产部分转移满足终止确认条件的，将所转移金融资产整体的账面价值，在终止确认部分和未终止确认部分之间，按照各自的相对公允价值进行分摊，并将因转移而收到的对价及应分摊至终止确认部分的原计入其他综合收益的公允价值变动累计额之和，与分摊的前述账面金额的差额计入当期损益。

(4) 金融负债终止确认条件

当金融负债的现时义务全部或部分已经解除时，终止确认该金融负债或义务已解除的部分。终止确认部分的账面价值与支付的对价之间的差额，计入当期损益。

(5) 金融资产和金融负债公允价值的确定方法

1) 金融工具存在活跃市场的，活跃市场中的市场报价用于确定其公允价值。在活跃市场上，本集团已持有的金融资产或拟承担的金融负债以现行出价作为相应资产或负债的公允价值；本集团拟购入的金融资产或已承担的金融负债以现行要价作为相应资产或负债的公允价值。金融资产或金融负债没有现行出价和要价，但最近交易日后经济环境没有发生重大变化的，则采用最近交易的市场报价确定该金融资产或金融负债的公允价值。最近交易日后经济环境发生了重大变化时，参考类似金融资产或金融负债的现行价格或利率，调整最近交易的市场报价，以确定该金融资产或金融负债的公允价值。本集团有足够的证据表明最近交易的市场报价不是公允价值的，对最近交易的市场报价作出适当调整，以确定该金融资产或金融负债的公允价值。

2) 金融工具不存在活跃市场的，采用估值技术确定其公允价值。估值技术包括参考熟悉情况并自愿交易的各方最近进行的市场交易中使用的价格、参照实质上相同的其他金融资产的当前公允价值、现金流量折现法和期权定价模型等。

(6) 金融资产（不含应收款项）减值测试方法、减值准备计提方法

除以公允价值计量且其变动计入当期损益的金融资产外，本集团于资产负债表日对其他金融资产的账面价值进行检查，如果有客观证据表明某项金融资产发生减值的，计提减值准备。

以摊余成本计量的金融资产发生减值时，按预计未来现金流量(不包括尚未发生的未来信用损失)现值低于账面价值的差额，计提减值准备。如果有客观证据表明该金融资产价值已恢复，且客观上与确认该损失后发生的事项有关，原确认的减值损失予以转回，计入当期损益。

当可供出售金融资产的公允价值发生较大幅度或非暂时性下降，原直接计入股东权益的因公允价值下降形成的累计损失予以转出并计入减值损失。对已确认减值损失的可供出售债务工具投资，在期后公允价值上升且客观上与确认原减值损失后发生的事项有关的，原确认的减值损失予以转回并计入当期损益。对已确认减值损失的可供出售权益工具投资，期后公允价值上升直接计入股东权益。

(7) 将尚未到期的持有至到期投资重分类为可供出售金融资产的，说明持有意图或能力发生改变的依据

存在下列情况之一的，说明本集团对持有至到期投资的持有意图或能力发生改变：

- 1)没有可利用的财务资源持续地为该金融资产投资提供资金支持，以使改金融资产投资持有至到期；
- 2)受法律、行政法规的限制，使企业难以将该金融资产投资持有至到期；
- 3)其他表明企业没有能力将具有固定期限的金融资产投资持有至到期的情况。

10、应收款项坏账准备的确认标准和计提方法

本集团将下列情形作为应收款项坏账损失确认标准：债务单位撤销、破产、资不抵债、现金流量严重不足、发生严重自然灾害等导致停产而在可预见的时间内无法偿付债务等；债务单位逾期未履行偿债义务超过5年；其他确凿证据表明确实无法收回或收回的可能性不大。

对可能发生的坏账损失采用备抵法核算，期末单独或按组合进行减值测试，计提坏账准备，计入

当期损益。对于有确凿证据表明确实无法收回的应收款项，经本集团按规定程序批准后作为坏账损失，冲销提取的坏账准备。

(1) 单项金额重大的应收款项坏账准备

单项金额重大的判断依据或金额标准	将单项金额超过 100 万元的应收款项视为重大应收款项
单项金额重大并单项计提坏账准备的计提方法	根据其未来现金流量现值低于其账面价值的差额，计提坏账准备

(2) 按组合计提坏账准备的应收款项

组合名称	按组合计提坏账准备的计提方法	确定组合的依据
账龄组合	其他方法	以应收款项的账龄为信用风险特征划分组合

组合中，采用账龄分析法计提坏账准备的

适用 不适用

组合中，采用余额百分比法计提坏账准备的

适用 不适用

组合中，采用其他方法计提坏账准备的

适用 不适用

组合名称	方法说明				
	信用期内	逾期			
		1 年以内	1-2 年	2-3 年	3 年以上
A 类	0	5%	20%	50%	100%
B 类	0	20%	50%	100%	100%
C 类	0	50%	100%	100%	100%

(3) 单项金额虽不重大但单项计提坏账准备的应收账款

单项计提坏账准备的理由	单项金额不重大且按照组合计提坏账准备不能反映其风险特征的应收款项
坏账准备的计提方法	根据其未来现金流量现值低于其账面价值的差额，计提坏账准备

11、存货

(1) 存货的分类

本集团存货主要包括原材料、周转材料、在产品、库存商品、发出商品、自制半成品等。

(2) 发出存货的计价方法

计价方法：加权平均法

(3) 存货可变现净值的确定依据及存货跌价准备的计提方法

期末存货按成本与可变现净值孰低原则计价，对于存货因遭受毁损、全部或部分陈旧过时或销售价格低于成本等原因，预计其成本不可收回的部分，提取存货跌价准备。库存商品及大宗原材料的存货跌价准备按单个存货项目的成本高于其可变现净值的差额提取；其他数量繁多、单价较低的原辅材料按类别提取存货跌价准备。

库存商品、在产品和用于出售的材料等直接用于出售的商品存货，其可变现净值按该存货的估计售价减去估计的销售费用和相关税费后的金额确定；用于生产而持有的材料存货，其可变现净值按所生产的产成品的估计售价减去至完工时估计将要发生的成本、估计的销售费用和相关税费后的金额确定。

(4) 存货的盘存制度

盘存制度：永续盘存制

(5) 低值易耗品和包装物的摊销方法

低值易耗品

摊销方法：一次摊销法

包装物

摊销方法：一次摊销法

12、长期股权投资

(1) 投资成本的确定

通过同一控制下的企业合并取得的长期股权投资，在合并日按照取得被合并方所有者权益账面价值的份额作为长期股权投资的投资成本。通过非同一控制下的企业合并取得的长期股权投资，以在合并（购买）日为取得对被合并（购买）方的控制权而付出的资产、发生或承担的负债以及发行的权益性证券的公允价值作为合并成本。除上述通过企业合并取得的长期股权投资外，以支付现金取得的长期股权投资，按照实际支付的购买价款作为投资成本；以发行权益性证券取得的长期股权投资，按照发行权益性证券的公允价值作为投资成本；投资者投入的长期股权投资，按照投资合同或协议约定的价值作为投资成本；以债务重组、非货币性资产交换等方式取得的长期股权投资，按相关会计准则的规定确定投资成本。

(2) 后续计量及损益确认

本集团对子公司投资采用成本法核算，编制合并财务报表时按权益法进行调整；对合营企业及联营企业投资采用权益法核算；对不具有控制、共同控制或重大影响并且在活跃市场中没有报价、公允价值不能可靠计量的长期股权投资，采用成本法核算；对不具有控制、共同控制或重大影响，但在活跃市场中有报价、公允价值能够可靠计量的长期股权投资，作为可供

出售金融资产核算。采用成本法核算时，长期股权投资按初始投资成本计价，追加或收回投资时调整长期股权投资的成本。采用权益法核算时，当期投资损益为应享有或应分担的被投资单位当年实现的净损益的份额。在确认应享有被投资单位净损益的份额时，以取得投资时被投资单位各项可辨认资产等的公允价值为基础，按照本集团的会计政策及会计期间，并抵销与联营企业及合营企业之间发生的内部交易损益按照持股比例计算归属于投资企业的部分，对被投资单位的净利润进行调整后确认。对于首次执行日之前已经持有的对联营企业及合营企业的长期股权投资，如存在与该投资相关的股权投资借方差额，还应扣除按原剩余期限直线摊销的股权投资借方差额，确认投资损益。本集团对因减少投资等原因对被投资单位不再具有共同控制或重大影响，并且在活跃市场中没有报价、公允价值不能可靠计量的长期股权投资，改按成本法核算；对因追加投资等原因能够对被投资单位实施控制的长期股权投资，也改按成本法核算；对因追加投资等原因能够对被投资单位实施共同控制或重大影响但不构成控制的，或因处置投资等原因对被投资单位不再具有控制但能够对被投资单位实施共同控制或重大影响的长期股权投资，改按权益法核算。处置长期股权投资，其账面价值与实际取得价款的差额，计入当期投资收益。采用权益法核算的长期股权投资，因被投资单位除净损益以外所有者权益的其他变动而计入所有者权益的，处置该项投资时将原计入所有者权益的部分按相应比例转入当期投资收益。

（3）确定对被投资单位具有共同控制、重大影响的依据

共同控制是指按合同约定对某项经济活动所共有的控制。共同控制的确定依据主要为任何一个合营方均不能单独控制合营企业的生产经营活动；涉及合营企业基本经营活动的决策需要各合营方一致同意等。重大影响是指对被投资单位的财务和经营政策有参与决策的权力，但并不能控制或与其他方一起共同控制这些政策的制定。重大影响的确定依据主要为本集团直接或通过子公司间接拥有被投资单位 20%（含）以上但低于 50% 的表决权股份，如果有明确证据表明该种情况下不能参与被投资单位的生产经营决策，则不能形成重大影响。

（4）减值测试方法及减值准备计提方法

若因市价持续下跌或被投资单位经营状况恶化等原因使长期股权投资存在减值迹象时，根据长期股权投资的公允价值减去处置费用后的净额与长期股权投资预计未来现金流量的现值两者之间较高者确定长期股权投资的可回收金额。长期股权投资的可收回金额低于账面价值时，将资产的账面价值减记至可收回金额，减记的金额确认为资产减值损失，计入当期损益，同时计提相应的资产减值准备。所计提的长期股权投资减值准备在以后年度将不再转回。

13、投资性房地产

本集团在本报告期内不存在投资性房地产。

14、固定资产

（1）固定资产确认条件

本集团固定资产是指同时具有以下特征，即为生产商品、提供劳务、出租或经营管理而持有的，使用年限超过一年，单位价值超过 2,000 元的有形资产。固定资产包括房屋及建筑物、机器设备、运输设备、模具、电子设备和其他，按其取得时的成本作为入账的价值，其中，外购的固定资产成本包括买价和进口关税等相关税费，以及为使固定资产达到预定可使用状态前所发生的可直接归属于该资产的其他支出；自行建造固定资产的成本，由建造该项资产达到预定可使用状态前所发生的必要支出构成；投资者投入的固定资产，按投资合同或协议约定的价值作为入账价值，但合同或协议约定价值不公允的按公允价值入账；融资租赁租入的固定资产，按租赁开始日租赁资产公允价值与最低租赁付款额现值两者中较低者作为入账

价值。与固定资产有关的后续支出，包括修理支出、更新改造支出等，符合固定资产确认条件的，计入固定资产成本，对于被替换的部分，终止确认其账面价值；不符合固定资产确认条件的，于发生时计入当期损益。

(2) 融资租入固定资产的认定依据、计价方法

本集团在本报告期内不存在融资租入的固定资产。

(3) 各类固定资产的折旧方法

除已提足折旧仍继续使用的固定资产和单独计价入账的土地外，本集团对所有固定资产计提折旧。计提折旧时采用平均年限法，并根据用途分别计入相关资产的成本或当期费用。本集团固定资产的分类折旧年限、预计净残值率、折旧率如下：

类别	折旧年限(年)	残值率(%)	年折旧率(%)
房屋及建筑物	20	5%	4.75%
机器设备	10	5%	9.5%
电子设备	5	5%	19%
运输设备	5	5%	19%
模具	8	0%	12.5%
其他	5	5%	19%

(4) 固定资产的减值测试方法、减值准备计提方法

固定资产减值准备：资产负债表日，固定资产按照账面价值与可收回金额孰低计价。

在资产负债表日，本公司根据是否存在下列情形判断固定资产是否存在可能发生减值的迹象：

A.资产的市价当期大幅度下跌，其跌幅明显高于因时间的推移或者正常使用而预计的下跌。

B.本公司经营所处的经济、技术或者法律等环境以及资产所处的市场在当期或者将在近期发生重大变化，从而对企业产生不利影响。

C.市场利率或者其他市场投资报酬率在当期已经提高，从而影响企业计算资产预计未来现金流量现值的折现率，导致资产可收回金额大幅度降低。

D.有证据表明资产已经陈旧过时或者其实体已经损坏。

E.资产已经或者将被闲置、终止使用或者计划提前处置。

F.企业内部报告的证据表明资产的经济绩效已经低于或者将低于预期，如资产所创造的净现金流量或者实现的营业利润（或者亏损）远远低于（或者高于）预计金额等。

G.其他表明资产可能已经发生减值的迹象。

存在减值迹象的，本公司估计其可收回金额。可收回金额低于其账面价值的，按差额计提资产减值准备。

可收回金额根据固定资产的公允价值减去处置费用后的净额与资产预计未来现金流量的现值两者之间较高者确定。

固定资产的公允价值减去处置费用后的净额，可以根据公平交易中销售协议价格减去可直接归属于该资产处置费用的金额确定；不存在销售协议但存在资产活跃市场的，可以按照该资产的市场价格减去处置费用后的金额确定；在不存在销售协议和资产活跃市场的情况下，以可获取的最佳信息为基础，估计资产

的公允价值减去处置费用后的净额，该净额可以参考同行业类似资产的最近交易价格或者结果进行估计。公司按照上述规定仍然无法可靠估计固定资产的公允价值减去处置费用后的净额的，以该资产预计未来现金流量的现值作为其可收回金额。

固定资产预计未来现金流量的现值，按照该等资产在持续使用过程中和最终处置时所产生的预计未来现金流量，以市场利率为折现率对其进行折现后的金额加以确定。

资产减值损失一经确认，在以后会计期间不再转回。

（5）其他说明

本集团于每年年度终了，对固定资产的预计使用寿命、预计净残值和折旧方法进行复核，如发生改变，则作为会计估计变更处理。

当固定资产被处置、或者预期通过使用或处置不能产生经济利益时，终止确认该固定资产。固定资产出售、转让、报废或毁损的处置收入扣除其账面价值和相关税费后的金额计入当期损益。

15、在建工程

（1）在建工程的类别

在建工程按实际发生的成本计量。自营建筑工程按直接材料、直接工资、直接施工费等计量；出包建筑工程按应支付的工程价款等计量；设备安装工程按所安装设备的价值、安装费用、工程试运转等所发生的支出等确定工程成本。在建工程成本还包括应当资本化的借款费用和汇兑损益。

（2）在建工程结转为固定资产的标准和时点

在建工程在达到预定可使用状态之日起，根据工程预算、造价或工程实际成本等，按估计的价值结转固定资产，次月起开始计提折旧，待办理了竣工决算手续后再对固定资产原值差异进行调整。

（3）在建工程的减值测试方法、减值准备计提方法

公司于资产负债表日对在建工程进行全面检查，如果有证据表明在建工程已经发生了减值，估计可收回金额低于其账面价值时，账面价值减记至可收回金额，减记的金额确认为资产减值损失，计入当期损益，同时计提相应的资产减值准备。资产减值损失一经确认，在以后会计期间不再转回。存在下列一项或若干项情况的，应当对在建工程进行减值测试：

- A. 长期停建并且预计在未来3年内不会重新开工的在建工程。
- B. 所建项目无论在性能上，还是在技术上已经落后，并且给企业带来的经济利益具有很大的不确定性。
- C. 其他足以证明在建工程已经发生减值的情形。

16、借款费用

(1) 借款费用资本化的确认原则

借款费用包括借款利息、折价或溢价的摊销、辅助费用以及因外币借款而发生的汇兑差额等。可直接归属于符合资本化条件的资产的购建或者生产的借款费用，在资产支出已经发生、借款费用已经发生、为使资产达到预定可使用或可销售状态所必要的购建或生产活动已经开始时，开始资本化；当购建或生产符合资本化条件的资产达到预定可使用或可销售状态时，停止资本化。其余借款费用在发生当期确认为费用。

符合资本化条件的资产，是指需要经过相当长时间（通常指1年以上）的购建或者生产活动才能达到预定可使用或者可销售状态的固定资产、投资性房地产和存货等资产。

(2) 借款费用资本化期间

资本化期间，指从借款费用开始资本化时点到停止资本化时点的期间。当购建或者生产符合资本化条件的资产达到预定可使用或者可销售状态时，借款费用停止资本化；以后发生的借款费用于发生当期确认为费用。

(3) 暂停资本化期间

如果符合资本化条件的资产在购建或者生产过程中发生非正常中断、且中断时间连续超过3个月，暂停借款费用的资本化，直至资产的购建或生产活动重新开始。

(4) 借款费用资本化金额的计算方法

专门借款当期实际发生的利息费用，扣除尚未动用的借款资金存入银行取得的利息收入或进行暂时性投资取得的投资收益后的金额予以资本化；一般借款根据累计资产支出超过专门借款部分的资产支出加权平均数乘以所占用一般借款的资本化率，确定资本化金额。资本化率根据一般借款加权平均利率计算确定。

17、生物资产

本集团在本报告期内不存在生物资产。

18、油气资产

本集团在本报告期内不存在油气资产。

19、无形资产

(1) 无形资产的计价方法

本集团无形资产包括土地使用权、非专利技术、软件和专有技术等，按取得时的实际成本计量，其中，购入的无形资产，按实际支付的价款和相关的其他支出作为实际成本；投资者投入的无形资产，按投资合同或协议约定的价值确定实际成本，但合同或协议约定价值不公允的，按公允价值确定实际成本。

(2) 使用寿命有限的无形资产的使用寿命估计情况

土地使用权从出让起始日起，按其出让年限平均摊销；专利技术、非专利技术和其他无形资产按预计使用年限、合同规定的受益年限和法律规定的有效年限三者中最短者分期平均摊销。摊销金额按其受益对象计入相关资产成本和当期损益。

对使用寿命有限的无形资产的预计使用寿命及摊销方法于每年年度终了进行复核，如发生改变，则作为会计估计变更处理。

项目	预计使用寿命	依据
土地使用权	土地出让年限	法定使用权
专有技术、非专有技术、软件	3-5 年	预计使用年限、合同规定的受益年限和法律规定的有效年限三者中最短者

(3) 使用寿命不确定的无形资产的判断依据

根据可获得的情况判断，有确凿证据表明无法合理估计其使用寿命的无形资产，才能作为使用寿命不确定的无形资产。

在每个会计期间对使用寿命不确定的无形资产的预计使用寿命进行复核，如有证据表明无形资产的使用寿命是有限的，则估计其使用寿命并在预计使用寿命内摊销。

(4) 无形资产减值准备的计提

每年年度终了，对使用寿命有限的无形资产的使用寿命及摊销方法进行复核。经复核，本年末无形资产的使用寿命及摊销方法与以前估计未有不同。

对于使用寿命不确定的无形资产，在每年年度终了对使用寿命不确定的无形资产的使用寿命进行复核，如果重新复核后仍为不确定的，于资产负债表日进行减值测试。

当无形资产的可收回金额低于其账面价值时，将资产的账面价值减记至可收回金额，减记的金额确认为资产减值损失，计入当期损益，同时计提无形资产减值准备。无形资产减值损失一经确认，在以后会计期间不再转回。存在下列一项或多项以下情况的，对无形资产进行减值测试：

- A. 该无形资产已被其他新技术等所替代，使其为企业创造经济利益的能力受到重大不利影响。
- B. 该无形资产的市价在当期大幅下跌，并在剩余年限内可能不会回升。

C.其他足以表明该无形资产的账面价值已超过可收回金额的情况。

(5) 划分公司内部研究开发项目的研究阶段和开发阶段具体标准

本公司的研究开发支出根据其性质以及研发活动最终形成无形资产是否具有较大不确定性，分为研究阶段支出和开发阶段支出。

(6) 内部研究开发项目支出的核算

研究阶段的支出，于发生时计入当期损益；开发阶段的支出，同时满足下列条件的，确认为无形资产：

A.完成该无形资产以使其能够使用或出售在技术上具有可行性；

B.具有完成该无形资产并使用或出售的意图；

C.运用该无形资产生产的产品存在市场或无形资产自身存在市场；

D.有足够的技术、财务资源和其他资源支持，以完成该无形资产的开发，并有能力使用或出售该无形资产；

E.归属于该无形资产开发阶段的支出能够可靠地计量。

不满足上述条件的开发阶段的支出，于发生时计入当期损益。前期已计入损益的开发支出在以后期间不再确认为资产。已资本化的开发阶段的支出在资产负债表上列示为开发支出，自该项目达到预定可使用状态之日起转为无形资产列报。

20、长期待摊费用

本集团的长期待摊费用是指已经支出，但应由当期及以后各期承担的摊销期限在1年以上(不含1年)的各项费用，该等费用在受益期内平均摊销。如果长期待摊费用项目不能使以后会计期间受益，则将尚未摊销的该项目的摊余价值全部转入当期损益。

21、附回购条件的资产转让

本集团在本报告期内未发生附回购条件的资产转让。

22、预计负债

(1) 预计负债的确认标准

当与对外担保、商业承兑汇票贴现、未决诉讼或仲裁、产品质量保证等或有事项相关的业务同时符合以下条件时，本集团将其确认为负债：该义务是本集团承担的现时义务；该义务的履行很可能导致经济利益流出企业；该义务的金额能够可靠地计量。

(2) 预计负债的计量方法

预计负债按照履行相关现时义务所需支出的最佳估计数进行初始计量，并综合考虑与或有事项有关的风险、不确定性和货币时间价值等因素。

货币时间价值影响重大的，通过对相关未来现金流出进行折现后确定最佳估计数。

每个资产负债表日对预计负债的账面价值进行复核，如有改变则对账面价值进行调整以反映当前最佳估计数。

23、股份支付及权益工具

(1) 股份支付的种类

不适用。

(2) 权益工具公允价值的确定方法

不适用。

(3) 确认可行权权益工具最佳估计的依据

不适用。

(4) 实施、修改、终止股份支付计划的相关会计处理

不适用。

24、回购本公司股份

不适用。

25、收入

(1) 销售商品收入确认时间的具体判断标准

本集团在已将商品所有权上的主要风险和报酬转移给购货方、本集团既没有保留通常与所有权相联系的继续管理权、也没有对已售出的商品实施有效控制、收入的金额能够可靠地计量、相关的经济利益很可能流入企业、相关的已发生或将发生的成本能够可靠地计量时，确认销售商品收入的实现。

(2) 确认让渡资产使用权收入的依据

与交易相关的经济利益很可能流入本集团、收入的金额能够可靠地计量时，确认让渡资产使用权收入的实现。

(3) 确认提供劳务收入的依据

本集团在劳务总收入和总成本能够可靠地计量、与劳务相关的经济利益很可能流入本集团、劳务的完成进度能够可靠地确定时，确认劳务收入的实现。在资产负债表日，提供劳务交易的结果能够可靠估计的，按完工百分比法确认相关的劳务收入；提供劳务交易结果不能够可靠估计、已经发生的劳务成本预计能够得到补偿的，按已经发生的能够得到补偿的劳务成本金额确认提供劳务收入，并结转已经发生的劳务成本；提供劳务交易结果不能够可靠估计、已经发生的劳务成本预计全部不能得到补偿的，将已经发生的劳务成本计入当期损益，不确认提供劳务收入。

(4) 按完工百分比法确认提供劳务的收入和建造合同收入时，确定合同完工进度的依据和方法

完工百分比按已经提供的劳务占应提供劳务总量的比例确定。

26、政府补助

(1) 类型

本集团将政府补助划分为与资产相关的政府补助和与收益相关的政府补助两大类。

(2) 会计处理方法

政府补助在本集团能够满足其所附的条件以及能够收到时予以确认。政府补助为货币性资产的，按照实际收到的金额计量，对于按照固定的定额标准拨付的补助，按照应收的金额计量；政府补助为非货币性资产的，按照公允价值计量，公允价值不能可靠取得的，按照名义金额(1元)计量。

与资产相关的政府补助确认为递延收益，并在相关资产使用寿命内平均分配计入当期损益。与收益相关的政府补助，用于补偿以后期间的相关费用或损失的，确认为递延收益，并在确认相关费用的期间计入当期损益；用于补偿已发生的相关费用或损失的，直接计入当期损益。

27、递延所得税资产和递延所得税负债

(1) 确认递延所得税资产的依据

本集团递延所得税资产根据资产和负债的计税基础与其账面价值的差额(暂时性差异)计算确认。递延所得税资产应按各

种可抵扣暂时性差异确认，对于按照税法规定能够于以后年度抵减应纳税所得额的可抵扣亏损和税款抵减，视同暂时性差异确认相应的递延所得税资产。于资产负债表日，递延所得税资产按照预期收回该资产或清偿该负债期间的适用税率计量。本集团以很可能取得用来抵扣可抵扣暂时性差异的应纳税所得额为限，确认由可抵扣暂时性差异产生的递延所得税资产。对已确认的递延所得税资产，当预计到未来期间很可能无法获得足够的应纳税所得额用以抵扣递延所得税资产时，应当减记递延所得税资产的账面价值。在很可能获得足够的应纳税所得额时，减记的金额予以转回。

(2) 确认递延所得税负债的依据

本集团递延所得税负债根据资产和负债的计税基础与其账面价值的差额(暂时性差异)计算确认。递延所得税负债应按各种应纳税暂时性差异确认，同时具有下列特征的交易中因资产或负债的初始确认所产生的递延所得税负债不予确认：A. 商誉的初始确认；B. 具有以下特征的交易中产生的资产或负债的初始确认：该交易不是企业合并，并且交易发生时既不影响会计利润也不影响应纳税所得额或可抵扣亏损。C. 对于与子公司、合营企业及联营企业投资相关的应纳税暂时性差异，该暂时性差异转回的时间能够控制并且该暂时性差异在可预见的未来很可能不会转回。

28、经营租赁、融资租赁

(1) 经营租赁会计处理

经营租赁是指除融资租赁以外的其他租赁。本集团作为承租方的租金在租赁期内的各个期间按直线法计入相关资产成本或当期损益，本集团作为出租方的租金在租赁期内的各个期间按直线法确认为收入。

(2) 融资租赁会计处理

融资租赁是指实质上转移了与资产所有权有关的全部风险和报酬的租赁。本集团作为承租方时，在租赁开始日，按租赁开始日租赁资产的公允价值与最低租赁付款额的现值两者中较低者，作为融资租入固定资产的入账价值，将最低租赁付款额作为长期应付款的入账价值，将两者的差额记录为未确认融资费用。

(3) 售后租回的会计处理

不适用。

29、持有待售资产

(1) 持有待售资产确认标准

不适用。

(2) 持有待售资产的会计处理方法

不适用。

30、资产证券化业务

不适用。

31、套期会计

不适用。

32、主要会计政策、会计估计的变更

本报告期主要会计政策、会计估计是否变更

是 否

本集团本报告期内无重大会计政策、会计估计变更。

(1) 会计政策变更

本报告期主要会计政策是否变更

是 否

(2) 会计估计变更

本报告期主要会计估计是否变更

是 否

33、前期会计差错更正

本报告期是否发现前期会计差错

是 否

本集团本报告期内无前期差错更正事项。

(1) 追溯重述法

本报告期是否发现采用追溯重述法的前期会计差错

是 否

(2) 未来适用法

本报告期是否发现采用未来适用法的前期会计差错

□ 是 √ 否

34、其他主要会计政策、会计估计和财务报表编制方法

无。

五、税项

1、公司主要税种和税率

税种	计税依据	税率
增值税	商品销售收入、除技术转让收入以外的技术收入	17%、6%
营业税	除技术转让收入以外的技术收入	5%
城市维护建设税	应交流转税	7%
企业所得税	应纳税所得额	15%、25%
教育费附加	应交流转税	3%
地方教育附加	应交流转税	2%
房产税	房产原值的 70%	1.2%

各分公司、分厂执行的所得税税率

2、税收优惠及批文

1. 企业所得税

1) 本公司本年度按15%优惠税率缴纳企业所得税。本公司2011年9月9日获得由江苏省科学技术厅、江苏省财政厅、江苏省国家税务局及江苏省地方税务局颁发的高新技术企业证书（证书号GF201132000229），有效期三年（2011年-2013年）。

2) 本公司之子公司苏州中材非金属矿工业设计研究院有限公司（以下简称苏非有限）本年度按15%优惠税率缴纳企业所得税。苏非有限2011年10月31日获得由江苏省科学技术厅、江苏省财政厅、江苏省国家税务局及江苏省地方税务局颁发的高新技术企业证书（证书号GF201132001155），有效期三年（2011年-2013年）。

3) 本公司之子公司北京玻璃钢院复合材料有限公司（以下简称北玻有限）本年度按15%优惠税率缴纳企业所得税。北玻有限2011年9月14日获得由北京市科学技术委员会、北京市财政局、北京市国家税务局及北京市地方税务局颁发高新技术企业证书（证书号GF201111000774），有效期三年（2011年-2013年）。

4) 本公司之子公司中材科技（苏州）有限公司（以下简称苏州有限）本年度按15%优惠税率缴纳企业所得税。苏州有限2011年9月30日获得由江苏省科学技术厅、江苏省财政厅、江苏省国家税务局及江苏省地方税务局颁发高新技术企业证书（证书号GF201132000820），有效期三年（2011年-2013年）。

年)。

5) 本公司之子公司中材科技风电叶片股份有限公司(以下简称中材叶片)本年度按15%优惠税率缴纳企业所得税。中材叶片2011年9月14日获得由北京市科学技术委员会、北京市财政局、北京市国家税务局及北京市地方税务局颁发高新技术企业证书(证书号GF201111000783),有效期三年(2011年-2013年)。

6) 中材叶片之子公司中材科技(酒泉)风电叶片有限公司(以下简称中材叶片酒泉公司)本年度按15%优惠税率缴纳企业所得税。中材叶片酒泉公司2010年12月3日获得由甘肃省科技厅、甘肃省财政厅、甘肃省国家税务局、甘肃省地方税务局颁发的高新技术企业证书(证书号GR201062000021),有效期三年(2011年-2013年)。

7) 中材叶片之子公司中材科技(阜宁)风电叶片有限公司(以下简称中材叶片阜宁公司)本年度按15%优惠税率缴纳企业所得税。中材叶片阜宁公司2011年11月8日获得由江苏省科技厅、江苏省财政厅、江苏省国家税务局、江苏省地方税务局颁发的高新技术企业证书(证书号GR201132000960),有效期三年(2011年-2013年)。

8) 本公司之子公司北京中材汽车复合材料有限公司(以下简称中材汽车)本年度按15%优惠税率缴纳企业所得税。中材汽车2010年12月24日获得由北京市科学技术委员会、北京市财政局、北京市国家税务局及北京市地方税务局颁发高新技术企业证书(证书号GR201011001226),有效期三年(2011年-2013年)。

2. 增值税

根据财税[2004]152号文的有关规定,本公司及本公司之子公司北玻有限生产的部分产品自2003年1月1日起免征增值税。

根据财税[2011]111号文的有关规定,本集团本年度营改增之后技术转让、技术开发和与之相关的技术咨询、技术服务合同经技术交易市场认定并经税务主管部门核定后,取得的技术转让、技术开发和与之相关的技术咨询、技术服务收入免征增值税。

3. 营业税

根据财税(1999)273号文的有关规定,本集团本年度营改增之前的技术转让合同经技术交易市场认定并经税务主管部门核定后,取得的技术转让收入免交营业税。

3、其他说明

无。

六、企业合并及合并财务报表

1、子公司情况

(1) 通过设立或投资等方式取得的子公司

单位：元

子公司 全称	子公司 类型	注册地	业务性 质	注册资 本	经营范 围	期末实 际投资 额	实质上 构成对 子公司 净投资 的其他 项目余 额	持股比 例(%)	表决权 比例 (%)	是否合 并报表	少数股 东权益	少数股 东权益 中用于 冲减少 数股东 损益的 金额	从母公 司所有 者权益 冲减子 公司少 数股东 分担的 本期亏 损超过 少数股 东在该 子公司 年初所 有者权 益中所 享有份 额后的 余额
北京玻 钢院复 合材料 有限公 司	有限公 司	北京	生产	6,000.0 0	*1	4,800.0 0		80%	80%	是	3,889.4 8		
中材科 技（苏 州）有 限公司	有限公 司	苏州	生产	18,000. 00	*2	46,476. 50		100%	100%	是			
苏州中 材非金 属矿工 业设计 研究院 有限公 司	有限公 司	苏州	服务及 少量生 产加工	5,000.0 0	*3	3,750.0 0		75%	75%	是	2,056.4 3	3.06	
中材科 技（苏 州）有 限公司	有限公 司	苏州	服务业	2,600.0 0	*4	2,600.0 0		80%	100%	是			

州) 技术研究院有限公司													
中材科技风电叶片股份有限公司	有限公司	北京	生产	44,101.93	*5	106,409.04		85.46%	85.46%	是	21,155.94		
北京中材汽车复合材料有限公司	有限公司	北京	生产	4,000.00	*6	4,000.00		100%	100%	是			
山东中材默锐水务有限公司	有限公司	寿光	生产	8,000.00	*7	2,550.00		60%	60%	是	1,685.89	14.11	

通过设立或投资等方式取得的子公司的其他说明

*1北京玻璃钢院复合材料有限公司经营范围：研制、生产、销售玻璃钢、复合材料及其原辅材料、树脂、玻璃球、玻璃纤维制品、化工原料及产品（不含危险品）、机电及环保设备、玻璃钢成型设备、五金交电、建筑材料；承接上述产品的分析测试；信息技术、网络技术的开发；技术开发、技术咨询、技术转让、技术服务；货物进出口、技术进出口、代理进出口。

*2中材科技（苏州）有限公司经营范围：复合气瓶、无缝金属内衬、复合材料及制品的生产、销售并提供相关技术服务；机械设备制造、销售；机械工程设计与安装；销售通讯设备、计算机网络产品、软件产品。

*3苏州中材非金属矿工业设计研究院有限公司经营范围：工程总承包；非金属矿及深加工、建筑工程、建筑材料设计；工程咨询；水泥制品（摩擦材料）、物资工程；市政工程；环保工程设计；压力容器设计；工程监理、工程地质勘探；建筑防水材料销售；与上述业务相关的技术转让、技术咨询、技术开发、技术服务。自营和代理各类商品及技术的进出口业务。

*4中材科技（苏州）技术研究院有限公司经营范围：功能矿物材料、特种玻璃纤维、先进复合材料的技术研究及产品开发，相关的关键装备开发与相关技术服务。

*5中材科技风电叶片股份有限公司经营范围：技术开发、技术咨询、技术服务、技术转让；销售风机叶片、机械设备、电器设备；货物进出口、技术进出口、代理进出口、维修保养风机叶片；许可经营项目：制造风机叶片。

*6北京中材汽车复合材料有限公司经营范围：研制、生产、销售汽车复合材料产品及其他复合材料产品、原辅材料；技术开发、技术咨询、技术转让、技术服务；货物进出口；技术进出口；代理进出口。

*7 山东中材默锐水务有限公司经营范围：再生水、供水、污水处理工程项目的投资、建设；环保工程的设计、咨询、技术服务。

(2) 同一控制下企业合并取得的子公司

单位：元

子公司全称	子公司类型	注册地	业务性质	注册资本	经营范围	期末实际投资额	实质上构成对子公司净投资的其他项目余额	持股比例(%)	表决权比例(%)	是否合并报表	少数股东权益	少数股东权益中用于冲减少数股东损益的金额	从母公司所有者权益冲减子公司少数股东分担的本期亏损超过少数股东在该子公司年初所有者权益中所享有份额后的余额

通过同一控制下企业合并取得的子公司的其他说明

(3) 非同一控制下企业合并取得的子公司

单位：元

子公司全称	子公司类型	注册地	业务性质	注册资本	经营范围	期末实际投资额	实质上构成对子公司净投资的其他项目余额	持股比例(%)	表决权比例(%)	是否合并报表	少数股东权益	少数股东权益中用于冲减少数股东损益的金额	从母公司所有者权益冲减子公司少数股东分担的本期亏损超过少数股东在该

													子公司年初所有者权益中所享有份额后的余额
中材科技（九江）有限公司	有限公司	九江	生产	16,671,317.76	钢质无缝气瓶、复合气瓶、无缝金属内衬、复合材料及制品生产、销售、技术服务	31,025,613.36		100%	100%	是			
中材科技（阜宁）风电叶片有限公司	有限公司	阜宁	生产	318,606,673.56	风电叶片的开发、设计、制造、销售	191,265,556.57		100%	100%	是			
中材科技（锡林）风电叶片有限公司	有限公司	锡林郭勒	生产	60,500,274.00	风电叶片开发、设计、制造、销售			100%	100%	是			

通过非同一控制下企业合并取得的子公司的其他说明

2012年5月25日，中材科技股份有限公司召开第四届董事会第五次临时会议，表决通过了关于中材科技（苏州）有限公司收购九江三钻机械有限责任公司100%股权的议案。本次收购完成后，九江三钻机械有限责任公司成为中材科技（苏州）有限公司全资子公司，并于2012年6月11日更名为中材科技（九江）有限公司。

2012年5月25日，中材科技股份有限公司召开第四届董事会第五次临时会议，表决通过了关于中材科技风电叶片股份有限公司收购天和风电叶片江苏有限公司100%股权的议案。本次收购完成后，天和风电叶片江苏有限公司成为中材科技风电叶片股份有限公司全资子公司，并于2012年7月13日更名为中材科技（阜宁）风电叶片有限公司。

2、合并范围发生变更的说明

合并报表范围发生变更说明

本年度新纳入合并范围的公司共7家，不再纳入合并范围的公司1家。

√ 适用 □ 不适用

与上年相比本年（期）新增合并单位 7 家，原因为

合并范围新增中材科技（九江）有限公司、中材科技（阜宁）风电叶片有限公司、中材科技（锡林）风电叶片有限公司，新增原因为非同一控制下企业合并。

合并范围新增山东中材默锐水务有限责任公司、中材科技（苏州工业园区）进出口有限公司、中材科技（大理）风电叶片有限公司、北京康姆特科技发展有限公司，新增原因为新设。

与上年相比本年（期）减少合并单位 1 家，原因为

本年度不再纳入合并范围的公司1家，减少原因为公司注销。

3、报告期内新纳入合并范围的主体和报告期内不再纳入合并范围的主体

本期新纳入合并范围的子公司、特殊目的主体、通过受托经营或承租等方式形成控制权的经营实体

单位：元

名称	期末净资产	本期净利润
山东中材默锐水务有限责任公司	42,147,315.30	-352,684.70
中材科技（苏州工业园区）进出口有限公司	10,167,200.39	167,200.39
中材科技（大理）风电叶片有限公司	5,593,017.84	593,017.84
中材科技（九江）有限公司	33,541,445.29	-2,042,988.24
中材科技（阜宁）风电叶片有限公司	183,847,173.95	1,758,858.10
中材科技（锡林）风电叶片有限公司	13,974,862.90	-9,760,264.95
北京康姆特科技发展有限公司	30,636,876.31	-522,260.09

本期不再纳入合并范围的子公司、特殊目的主体、通过受托经营或承租等方式形成控制权的经营实体

单位：元

名称	处置日净资产	年初至处置日净利润
中材科技（淄博）有限公司	9,519,518.24	-107,478.62

新纳入合并范围的主体和不再纳入合并范围的主体的其他说明

无。

4、报告期内发生的非同一控制下企业合并

单位：元

被合并方	商誉金额	商誉计算方法
中材科技（九江）有限公司	0.00	
中材科技（阜宁）风电叶片有限公司	0.00	
中材科技（锡林）风电叶片有限公司	0.00	

非同一控制下企业合并的其他说明

无。

七、合并财务报表主要项目注释

1、货币资金

单位：元

项目	期末数			期初数		
	外币金额	折算率	人民币金额	外币金额	折算率	人民币金额
现金：	--	--	100,746.20	--	--	29,047.32
人民币	--	--	100,746.20	--	--	29,047.32
银行存款：	--	--	464,772,669.08	--	--	645,019,938.01
人民币	--	--	438,623,424.96	--	--	589,034,063.36
美元	97,838.64	6.29%	614,964.79	4,032,441.98	6.3%	25,408,013.67
欧元	3,069,909.51	8.32%	25,534,279.33	3,746,139.17	8.16%	30,577,860.98
其他货币资金：	--	--	16,034,047.91	--	--	17,286,747.67
人民币	--	--	16,034,047.91	--	--	17,286,747.67
合计	--	--	480,907,463.19	--	--	662,335,733.00

如有因抵押、质押或冻结等对使用有限制、存放在境外、有潜在回收风险的款项应单独说明

本集团报告期内不存在因抵押、质押或冻结等对外使用有限制、存放在境外、有潜在回收风险的款项。

2、应收票据

(1) 应收票据的分类

单位：元

种类	期末数	期初数
银行承兑汇票	676,904,384.57	483,564,432.05
商业承兑汇票	18,443,356.46	6,334,183.01
合计	695,347,741.03	489,898,615.06

(2) 因出票人无力履约而将票据转为应收账款的票据，以及期末公司已经背书给他方但尚未到期的票据情况

因出票人无力履约而将票据转为应收账款的票据

单位：元

出票单位	出票日期	到期日	金额	备注
------	------	-----	----	----

说明

公司已经背书给其他方但尚未到期的票据

单位：元

出票单位	出票日期	到期日	金额	备注
客户	2012年01月19日	2013年01月18日	10,000,000.00	
客户	2012年01月19日	2013年01月18日	10,000,000.00	
客户	2012年01月19日	2013年01月18日	10,000,000.00	
客户	2012年01月19日	2013年01月18日	10,000,000.00	
客户	2012年01月19日	2013年01月18日	10,000,000.00	
合计	--	--	50,000,000.00	--

说明

本期已经背书给他方但尚未到期的银行承兑汇票合计143,190,167.26元。

已贴现或质押的商业承兑票据的说明

本期已贴现未到期的银行承兑汇票合计236,770,870.90元。

3、应收股利

单位：元

项目	期初数	本期增加	本期减少	期末数	未收回的原因	相关款项是否发生减值
账龄一年以内的应收股利		1,656,094.88		1,656,094.88	尚未发放	否
其中：	--	--	--	--	--	--
南京春辉科技实业有限公司		1,656,094.88		1,656,094.88	尚未发放	否
其中：	--	--	--	--	--	--
合计		1,656,094.88	0.00	1,656,094.88	--	--

说明

本集团报告期内应收股利均为联营企业南京春辉科技实业有限公司已宣告尚未发放的现金股利。

4、应收账款

(1) 应收账款按种类披露

单位：元

种类	期末数				期初数			
	账面余额		坏账准备		账面余额		坏账准备	
	金额	比例(%)	金额	比例(%)	金额	比例(%)	金额	比例(%)
按组合计提坏账准备的应收账款								
账龄组合	1,349,972.8 50.08	100%	103,734.73 3.75	100%	1,049,327 ,295.57	99.96%	75,750,503.6 5	99.4%
组合小计	1,349,972.8 50.08	100%	103,734.73 3.75	100%	1,049,327 ,295.57	99.96%	75,750,503.6 5	99.4%
单项金额虽不重大但单项计提坏账准备的应收账款					460,537.2 0	0.04%	460,537.20	0.6%
合计	1,349,972.8 50.08	--	103,734.73 3.75	--	1,049,787 ,832.77	--	76,211,040.8 5	--

应收账款种类的说明

本集团报告期内应收账款均为按账龄组合计提坏账准备的应收账款。

期末单项金额重大并单项计提坏账准备的应收账款

适用 不适用

组合中，按账龄分析法计提坏账准备的应收账款

适用 不适用

组合中，采用余额百分比法计提坏账准备的应收账款

适用 不适用

组合中，采用其他方法计提坏账准备的应收账款

适用 不适用

单位：元

组合名称	账面余额	坏账准备
A 类		
其中：信用期内	419,430,949.94	
逾期：1 年以内	739,770,093.56	36,988,504.68
1-2 年	60,011,220.02	12,002,244.01
2-3 年	1,476,150.62	738,075.32
3 年以上	3,968,369.00	3,968,369.00
小计	1,224,656,783.14	53,697,193.01
B 类		

其中：信用期内	17,250,456.56	
逾期：1 年以内	59,694,320.13	11,938,864.01
1-2 年	5,149,381.06	2,574,690.54
2-3 年	47,219.75	47,219.75
3 年以上	507,843.82	507,843.82
小计	82,649,221.32	15,068,618.12
C 类		
其中：信用期内	2,659,370.05	
逾期：1 年以内	10,077,105.89	5,038,552.94
1-2 年	9,941,907.17	9,941,907.17
2-3 年	2,623,302.75	2,623,302.75
3 年以上	17,365,159.76	17,365,159.76
小计	42,666,845.62	34,968,922.62
合计	1,349,972,850.08	103,734,733.75

期末单项金额虽不重大但单项计提坏账准备的应收账款

适用 不适用

(2) 本报告期实际核销的应收账款情况

单位：元

单位名称	应收账款性质	核销时间	核销金额	核销原因	是否因关联交易产生
小金额汇总(母公司核销)	应收货款	2012 年 07 月 18 日	1,582,566.46	无法收回	否
小金额汇总(除母公司外其他公司核销)	应收货款	2012 年 11 月 28 日	432,110.65	无法收回	否
合计	--	--	2,014,677.11	--	--

应收账款核销说明

本报告期内核销的应收账款均为长期挂账小额应收账款，无法收回，不涉及关联交易。

(3) 应收账款中金额前五名单位情况

单位：元

单位名称	与本公司关系	金额	年限	占应收账款总额的比例 (%)
新疆金风科技股份有限公司	非关联方	406,309,023.22	一年以内	30.1%

沈阳华创风能有限公司	非关联方	153,004,126.67	一年以内	11.33%
华锐风电科技（集团）股份有限公司	非关联方	77,861,566.01	一至两年	5.77%
天津鑫茂鑫风能源科技有限公司	非关联方	51,232,000.00	一年以内	3.8%
江阴远景投资有限公司	非关联方	46,629,150.01	一年以内	3.45%
合计	--	735,035,865.91	--	54.45%

(4) 应收关联方账款情况

单位：元

单位名称	与本公司关系	金额	占应收账款总额的比例(%)
泰山玻璃纤维有限公司	受同一控股股东及最终控制人控制的其他企业	107,191.35	0.01%
泰山玻璃纤维邹城有限公司	受同一控股股东及最终控制人控制的其他企业	31,065.76	0%
扬州中科半导体照明有限公司	受同一控股股东及最终控制人控制的其他企业	1,213,241.85	0.09%
中国建筑材料工业地质勘查中心	受同一控股股东及最终控制人控制的其他企业	170,000.00	0.01%
中材高新（成都）太阳能新材料有限公司	受同一控股股东及最终控制人控制的其他企业	261,310.90	0.02%
中材高新氮化物陶瓷有限公司	受同一控股股东及最终控制人控制的其他企业	360,000.00	0.03%
中材高新江苏硅材料有限公司	受同一控股股东及最终控制人控制的其他企业	1,531,394.93	0.11%
山东泰山复合材料有限公司	受同一控股股东及最终控制人控制的其他企业	60,576.00	0%
南京兴亚玻璃钢有限公司	受同一控股股东及最终控制人控制的其他企业	403,834.75	0.03%
中国中材国际工程股份有限公司	受同一控股股东及最终控制人控制的其他企业	5,190,400.00	0.38%
河南中材环保有限公司	受同一控股股东及最终控制人控制的其他企业	4,196,320.00	0.31%
苏州中材建设有限公司	受同一控股股东及最终控制人控制的其他企业	3,250,432.00	0.24%
中材装备集团有限公司	受同一控股股东及最终控制人控制的其他企业	3,947,220.00	0.29%

成都建筑材料工业设计研究院有限公司	受同一控股股东及最终控制人控制的其他企业	936,600.00	0.07%
成都建筑材料工业设计研究院有限公司工程装备分公司	受同一控股股东及最终控制人控制的其他企业	63,672.00	0%
中材株洲水泥有限责任公司	受同一控股股东及最终控制人控制的其他企业	706,860.00	0.05%
乌海赛马水泥有限责任公司	受同一控股股东及最终控制人控制的其他企业	89,100.00	0.01%
中材甘肃水泥有限责任公司	受同一控股股东及最终控制人控制的其他企业	415,208.00	0.03%
中材安徽水泥有限公司	受同一控股股东及最终控制人控制的其他企业	273,280.00	0.02%
中材罗定水泥有限公司	受同一控股股东及最终控制人控制的其他企业	259,616.00	0.02%
中材萍乡水泥有限公司	受同一控股股东及最终控制人控制的其他企业	355,500.00	0.03%
中材汉江水泥股份有限公司	受同一控股股东及最终控制人控制的其他企业	380,953.20	0.03%
宁夏建材集团股份有限公司	受同一控股股东及最终控制人控制的其他企业	1,446,900.00	0.11%
宁夏青铜峡水泥股份有限公司	受同一控股股东及最终控制人控制的其他企业	497,836.00	0.04%
宁夏中宁赛马水泥有限公司	受同一控股股东及最终控制人控制的其他企业	15,500.00	0%
青海祁连山水泥有限公司	受同一控股股东及最终控制人控制的其他企业	800.00	0%
甘谷祁连山水泥有限公司	受同一控股股东及最终控制人控制的其他企业	29,000.00	0%
永登祁连山水泥有限公司	受同一控股股东及最终控制人控制的其他企业	1,545,000.00	0.11%
漳县祁连山水泥有限公司	受同一控股股东及最终控制人控制的其他企业	18,000.00	0%
新疆天山水泥股份有限公司	受同一控股股东及最终控制人控制的其他企业	113,000.00	0.01%
布尔津天山水泥有限责任公司	受同一控股股东及最终控制人控制的其他企业	430,880.00	0.03%
新疆屯河金波水泥有限责任公司	受同一控股股东及最终控制人控制的其他企业	703,240.00	0.05%

新疆屯河水泥有限责任公司	受同一控股股东及最终控制人控制的其他企业	2,234,000.00	0.17%
伊犁天山水泥有限责任公司	受同一控股股东及最终控制人控制的其他企业	529,400.00	0.04%
中材天山（云浮）水泥有限公司	受同一控股股东及最终控制人控制的其他企业	44,096.00	0%
哈密天山水泥有限责任公司	受同一控股股东及最终控制人控制的其他企业	24,440.00	0%
哈密新天山水泥有限责任公司	受同一控股股东及最终控制人控制的其他企业	1,265,200.00	0.09%
洛浦天山水泥有限责任公司	受同一控股股东及最终控制人控制的其他企业	325,000.00	0.02%
若羌天山水泥有限责任公司	受同一控股股东及最终控制人控制的其他企业	600,000.00	0.04%
沙湾天山水泥有限责任公司	受同一控股股东及最终控制人控制的其他企业	866,000.00	0.06%
吐鲁番天山水泥有限责任公司	受同一控股股东及最终控制人控制的其他企业	58,930.00	0%
吐鲁番天山水泥有限责任公司鄯善分公司	受同一控股股东及最终控制人控制的其他企业	17,400.00	0%
新疆和静天山水泥有限责任公司	受同一控股股东及最终控制人控制的其他企业	12,300.00	0%
新疆米东天山水泥有限责任公司	受同一控股股东及最终控制人控制的其他企业	2,340,769.00	0.17%
叶城天山水泥有限责任公司	受同一控股股东及最终控制人控制的其他企业	166,228.00	0.01%
阿克苏天山多浪水泥有限责任公司喀什分公司	受同一控股股东及最终控制人控制的其他企业	258,000.00	0.02%
南京彤天岩棉有限公司	其他关联关系方	2,860,509.00	0.21%
扬州科沃节能新材料有限公司	其他关联关系方	2,812,400.00	0.21%
合计	--	43,418,604.74	3.22%

5、其他应收款

(1) 其他应收款按种类披露

单位：元

种类	期末数	期初数
----	-----	-----

	账面余额		坏账准备		账面余额		坏账准备	
	金额	比例(%)	金额	比例(%)	金额	比例(%)	金额	比例(%)
按组合计提坏账准备的其他应收款								
账龄组合	19,688,118.55	99.19%	1,532,488.23	90.48%	9,133,919.10	97.3%	1,755,985.09	87.39%
组合小计	19,688,118.55	99.19%	1,532,488.23	90.48%	9,133,919.10	97.3%	1,755,985.09	87.39%
单项金额虽不重大但单项计提坏账准备的其他应收款	161,250.00	0.81%	161,250.00	9.52%	253,292.48	2.7%	253,292.48	12.61%
合计	19,849,368.55	--	1,693,738.23	--	9,387,211.58	--	2,009,277.57	--

其他应收款种类的说明

本集团报告期内其他应收款分为按账龄组合计提坏账准备的其他应收款和单项金额虽不重大但单项计提坏账准备的其他应收款。

期末单项金额重大并单项计提坏账准备的其他应收款

适用 不适用

组合中，采用账龄分析法计提坏账准备的其他应收款

适用 不适用

组合中，采用余额百分比法计提坏账准备的其他应收款

适用 不适用

组合中，采用其他方法计提坏账准备的其他应收款

适用 不适用

单位：元

组合名称	账面余额	坏账准备
A 类		
其中：信用期内	16,134,014.54	
逾期：1 年以内	319,132.40	15,956.62
1-2 年	470,000.00	94,000.00
2-3 年	140,000.00	70,000.00
3 年以上	301,711.29	301,711.29
小计	17,364,858.23	481,667.91
B 类		
其中：信用期内	980,100.00	
逾期：1 年以内	365,425.00	73,085.00
1-2 年		
2-3 年		

3 年以上		
小计	1,345,525.00	73,085.00
C 类		
其中：信用期内		
逾期：1 年以内		
1-2 年		
2-3 年		
3 年以上	977,735.32	977,735.32
小计	977,735.32	977,735.32
合计	19,688,118.55	1,532,488.23

期末单项金额虽不重大但单项计提坏账准备的其他应收款

√ 适用 □ 不适用

单位：元

其他应收款内容	账面余额	坏账准备	计提比例 (%)	计提理由
小额预付账款转至其他 应收款计提坏账准备	161,250.00	161,250.00	100%	金额较小，年限较长， 收回可能性较低
合计	161,250.00	161,250.00	--	--

(2) 本报告期实际核销的其他应收款情况

单位：元

单位名称	其他应收款性质	核销时间	核销金额	核销原因	是否因关联交易产生
小金额汇总	往来款	2012 年 12 月 30 日	626,463.37	无法收回	否
合计	--	--	626,463.37	--	--

其他应收款核销说明

本报告期内核销的其他应收款均为长期挂账小额其他应收款，无法收回，不涉及关联交易。

(3) 金额较大的其他应收款的性质或内容

单位：元

单位名称	金额	款项的性质或内容	占其他应收款总额的比例(%)
大邑县公共资源交易服务中心	5,000,000.00	保证金	25.19%
重庆钢铁集团矿业有限公司	1,080,000.00	代垫款	5.44%

说明

无。

(4) 其他应收款金额前五名单位情况

单位：元

单位名称	与本公司关系	金额	年限	占其他应收款总额的比例(%)
大邑县公共资源交易服务中心	非关联方	5,000,000.00	1 年以内	25.19%
重庆钢铁集团矿业有限公司	非关联方	1,080,000.00	1 年以内	5.44%
福建省机电设备招标公司	非关联方	800,000.00	1 年以内	4.03%
中国技术进出口总公司	非关联方	800,000.00	1 年以内	4.03%
中国矿业大学	非关联方	405,000.00	1 年以内	2.04%
合计	--	8,085,000.00	--	40.73%

(5) 其他应收关联方账款情况

单位：元

单位名称	与本公司关系	金额	占其他应收款总额的比例(%)
北京玻璃钢研究设计院有限公司	受同一控股股东及最终控制人控制的其他企业	19,050.78	0.1%
中国中材东方国际贸易有限公司	受同一控股股东及最终控制人控制的其他企业	64,000.00	0.32%
中材高新江苏硅材料有限公司	受同一控股股东及最终控制人控制的其他企业	368,500.00	1.86%
中材株洲水泥有限责任公司	受同一控股股东及最终控制人控制的其他企业	111,000.00	0.56%
合计	--	562,550.78	2.83%

6、预付款项

(1) 预付款项按账龄列示

单位：元

账龄	期末数		期初数	
	金额	比例(%)	金额	比例(%)
1 年以内	104,626,398.14	86.2%	165,344,941.66	96.05%
1 至 2 年	12,093,479.79	9.96%	3,486,843.55	2.03%
2 至 3 年	1,347,346.73	1.11%	3,222,065.75	1.87%

3 年以上	3,317,393.08	2.73%	85,615.97	0.05%
合计	121,384,617.74	--	172,139,466.93	--

预付款项账龄的说明

本集团1年以上预付款项主要为设备采购预付款。

(2) 预付款项金额前五名单位情况

单位：元

单位名称	与本公司关系	金额	时间	未结算原因
成都市茂凡商贸有限公司	非关联方	14,345,830.62	2012 年 11 月 22 日	业务尚未完成
杭州水处理技术研究开发中心有限公司	非关联方	8,064,000.00	2012 年 10 月 30 日	业务尚未完成
沈阳北方重工重型矿山机械有限公司	非关联方	5,000,000.00	2012 年 09 月 25 日	业务尚未完成
天津市润德中天机电设备有限公司	非关联方	4,956,347.16	2012 年 12 月 08 日	业务尚未完成
南京凯盛建设集团有限公司	非关联方	3,730,908.51	2011 年 11 月 30 日	业务尚未完成

预付款项主要单位的说明

预付款项主要单位为本集团设备供应商。

(3) 预付款项的说明

预付款项主要为本集团按合同或协议约定向供应商支付的款项，因业务尚未完成，至报告期末尚未结算。

7、存货

(1) 存货分类

单位：元

项目	期末数			期初数		
	账面余额	跌价准备	账面价值	账面余额	跌价准备	账面价值
原材料	151,224,724.36	7,852,008.12	143,372,716.24	133,868,386.66	2,701,368.97	131,167,017.69
在产品	158,427,310.39	314,708.27	158,112,602.12	136,386,935.94	143,339.69	136,243,596.25

库存商品	320,103,789.53	9,333,428.39	310,770,361.14	215,293,083.03	2,540,154.66	212,752,928.37
周转材料	9,853,464.42	733,777.73	9,119,686.69	3,138,795.83		3,138,795.83
委托加工物资	1,473,280.61		1,473,280.61	1,536,767.61		1,536,767.61
发出商品	43,082,321.18		43,082,321.18	19,787,981.42		19,787,981.42
自制半成品	226,728,256.50	1,669,682.80	225,058,573.70	166,948,957.43	304,403.00	166,644,554.43
技术服务成本	80,365.38		80,365.38	779,272.98		779,272.98
技术开发成本	5,761,680.23		5,761,680.23	6,520,940.53		6,520,940.53
合计	916,735,192.60	19,903,605.31	896,831,587.29	684,261,121.43	5,689,266.32	678,571,855.11

(2) 存货跌价准备

单位：元

存货种类	期初账面余额	本期计提额	本期减少		期末账面余额
			转回	转销	
原材料	2,701,368.97	7,300,960.26		2,150,321.11	7,852,008.12
在产品	143,339.69	171,368.58			314,708.27
库存商品	2,540,154.66	9,674,667.19		2,881,393.46	9,333,428.39
周转材料		733,777.73			733,777.73
自制半成品	304,403.00	3,474,370.89		2,109,091.09	1,669,682.80
合计	5,689,266.32	21,355,144.65		7,140,805.66	19,903,605.31

(3) 存货跌价准备情况

项目	计提存货跌价准备的依据	本期转回存货跌价准备的原因	本期转回金额占该项存货期末余额的比例 (%)
原材料	用其生产的产成品市场价格低于成本价格、用其生产的产品退出市场不再适用其他产品		
库存商品	产成品市场价格低于成本价格		
在产品	产成品市场价格低于成本价格		
周转材料	产成品市场价格低于成本价格		
自制半成品	产成品市场价格低于成本价格		

存货的说明

存货较上年末增加较多系本集团按照客户订单生产的产成品、正在生产过程中的在产品和自制半成品等增加所致。

8、其他流动资产

单位：元

项目	期末数	期初数
所得税	193,891.20	1,530,763.66
合计	193,891.20	1,530,763.66

其他流动资产说明

其他流动资产项下列示的所得税为实际缴纳的所得税税款大于按照税法规定计算的应交税。

9、对合营企业投资和联营企业投资

单位：元

被投资单位名称	本企业持股比例(%)	本企业在被投资单位表决权比例(%)	期末资产总额	期末负债总额	期末净资产总额	本期营业收入总额	本期净利润
一、合营企业							
二、联营企业							
南京春辉科技实业有限公司	20.59%	20.59%	115,972,221.36	32,342,808.41	83,629,412.95	42,031,848.23	5,050,553.86
杭州强士工程材料有限公司	30%	30%	17,435,678.03	517,507.59	16,918,170.44	2,683,127.19	-267,290.15
合计			133,407,899.39	32,860,316.00	100,547,583.39	44,714,975.42	4,783,263.71

合营企业、联营企业的重要会计政策、会计估计与公司的会计政策、会计估计存在重大差异的说明

联营企业的重要会计政策、会计估计与本公司的会计政策、会计估计与本集团不存在重大差异。

10、长期股权投资

(1) 长期股权投资明细情况

单位：元

被投资单位	核算方法	投资成本	期初余额	增减变动	期末余额	在被投资单位持股比例(%)	在被投资单位表决权比例(%)	在被投资单位持股比例与表决权比例不一致的	减值准备	本期计提减值准备	本期现金红利
-------	------	------	------	------	------	---------------	----------------	----------------------	------	----------	--------

								说明			
扬州科沃节能新材料有限公司	成本法	4,000,000.00	4,000,000.00	0.00	4,000,000.00	8%	8%	无	0.00	0.00	0.00
南京春辉科技实业有限公司	权益法	9,482,090.31	18,105,484.09	-901,608.09	17,203,876.00	20.59%	20.59%	无	0.00	0.00	0.00
杭州强士工程材料有限公司	权益法	4,819,741.39	5,054,558.40	21,019.28	5,075,577.68	30%	30%	无	0.00	0.00	0.00
北京北玻嘉美科技发展有限公司	权益法	30,343,000.00	28,612,685.65	-28,612,685.65	0.00	47%	47%	无	0.00	0.00	0.00
合计	--	48,644,831.70	55,772,728.14	-29,493,274.46	26,279,453.68	--	--	--	0.00	0.00	0.00

11、固定资产

(1) 固定资产情况

单位：元

项目	期初账面余额	本期增加		本期减少	期末账面余额
一、账面原值合计：	1,567,178,670.71	975,583,555.19		40,509,423.02	2,502,252,802.88
其中：房屋及建筑物	688,077,263.38	449,743,817.96			1,137,821,081.34
机器设备	675,991,695.37	355,688,637.49		33,856,394.27	997,823,938.59
运输工具	31,402,548.34	12,058,600.01		1,867,252.50	41,593,895.85
电子设备	34,580,000.37	7,605,338.78		1,637,307.29	40,548,031.86
模具	128,650,491.29	147,684,782.77		3,033,488.96	273,301,785.10
其他	8,476,671.96	2,802,378.18		114,980.00	11,164,070.14
--	期初账面余额	本期新增	本期计提	本期减少	本期期末余额
二、累计折旧合计：	445,081,064.05	83,885,085.34	157,421,578.75	24,249,599.39	662,138,128.75
其中：房屋及建筑物	113,083,534.21	23,610,886.49	43,010,572.10		179,704,992.80
机器设备	224,661,320.17	45,830,368.04	71,806,878.72	18,220,997.44	324,077,569.49
运输工具	15,283,965.98	1,525,676.30	5,121,319.86	1,448,047.82	20,482,914.32
电子设备	21,267,593.27	823,684.87	3,674,538.78	1,501,259.11	24,264,557.81
模具	64,655,596.77	11,906,859.76	32,527,993.89	2,986,480.56	106,103,969.86

其他	6,129,053.65	187,609.88	1,280,275.40	92,814.46	7,504,124.47
--	期初账面余额		--		本期期末余额
三、固定资产账面净值合计	1,122,097,606.66		--		1,840,114,674.13
其中：房屋及建筑物	574,993,729.17		--		958,116,088.54
机器设备	451,330,375.20		--		673,746,369.10
运输工具	16,118,582.36		--		21,110,981.53
电子设备	13,312,407.10		--		16,283,474.05
模具	63,994,894.52		--		167,197,815.24
其他	2,347,618.31		--		3,659,945.67
四、减值准备合计	14,086,925.12		--		13,990,786.01
机器设备	474,208.42		--		369,527.69
电子设备			--		8,541.62
模具	13,612,716.70		--		13,612,716.70
其他			--		
五、固定资产账面价值合计	1,108,010,681.54		--		1,826,123,888.12
其中：房屋及建筑物	574,993,729.17		--		958,116,088.54
机器设备	450,856,166.78		--		673,376,841.41
运输工具	16,118,582.36		--		21,110,981.53
电子设备	13,312,407.10		--		16,274,932.43
模具	50,382,177.82		--		153,585,098.54
其他	2,347,618.31		--		3,659,945.67

本期折旧额 157,421,578.75 元；本期由在建工程转入固定资产原价为 490,103,919.81 元。

(2) 未办妥产权证书的固定资产情况

项目	未办妥产权证书原因	预计办结产权证书时间
浒关安阳路 169 号一期厂房	正在办理过程中	2013 年
成都年产 35 万只天然气新型高压气瓶生产线 1#厂房	正在办理过程中	2013 年
成都年产 35 万只天然气新型高压气瓶生产线 2#厂房	正在办理过程中	2013 年
东沙湖工厂房	正在办理过程中	2014 年
BOX 企业汇第 6 号楼	正在办理过户手续中	2013 年
长阳街新仓库房	正在办理过程中	2014 年

固定资产说明

固定资产较上年末增加较多一方面原因系本年度非同一控制下合并中材科技（阜宁）风电叶片和中材科技（九江）有限公司，另一方面原因系在建工程转固所致。

12、在建工程

(1) 在建工程情况

单位：元

项目	期末数			期初数		
	账面余额	减值准备	账面价值	账面余额	减值准备	账面价值
成都年产 35 万只天然气新型高压气瓶生产线项目	83,793,824.17		83,793,824.17	21,773,080.77		21,773,080.77
年产 720 万平方米湿法锂电池隔膜生产线	51,337,262.99		51,337,262.99	2,567,028.18		2,567,028.18
年产 1 万吨功能矿物材料生产线	24,962,582.01		24,962,582.01	20,776,497.93		20,776,497.93
寿光再生水回用工程	21,685,990.95		21,685,990.95			
JCW-01	6,178,876.00		6,178,876.00	3,477,976.00		3,477,976.00
浸润剂搬迁技术改造	3,711,624.18		3,711,624.18	2,138,253.90		2,138,253.90
模具	2,473,073.80		2,473,073.80			
xxx 复合材料用特种玻璃纤维生产线技术改造项目	1,780,498.83		1,780,498.83			
年产 300 万平方米化纤针刺毡生产线	898,047.59		898,047.59	13,005,599.37		13,005,599.37
年产 30 万只工业气瓶生产线综合技术改造	800,609.81		800,609.81			
JCW-02	701,307.00		701,307.00	214,057.00		214,057.00
冲拔钢瓶生产线设备更新改造	481,303.22		481,303.22			
办公楼装修	251,197.40		251,197.40			
JCW-05	220,746.00		220,746.00			
JCW-03	119,083.00		119,083.00			
KGS 厂方检测更新改造	106,667.65		106,667.65			
江宁厂区仓库建设工程	35,000.00		35,000.00			
安装工程	17,297.09		17,297.09			
滤材仓库、缝纫车间建筑工程项目	10,810.11		10,810.11			

山东泰安隔板生产基地				501,754.69		501,754.69
年产 600 吨玻纤过滤生产线				3,005,774.76		3,005,774.76
作业空调系统改造				1,181,712.26		1,181,712.26
玻纤专业装备研发中心				416,767.50		416,767.50
信息系统安全改造				374,265.34		374,265.34
年产 20 套高性能复合材料叶片模具生产线建设项目				29,881,821.11		29,881,821.11
立体织物增强**陶瓷**罩研制生产线				4,694,634.53		4,694,634.53
LFT-D 生产线建设项目				5,707,456.14		5,707,456.14
纤维增强热塑性发动机部件				1,367,521.37		1,367,521.37
北京八达岭 3MW 复合材料风电叶片产业化建设项目				20,577,882.80		20,577,882.80
甘肃酒泉年产 300 套 3MW 复合材料风电叶片建设项目				3,527,179.50		3,527,179.50
40.2 模具改造				526,497.02		526,497.02
年产 13 万只车用天然气气瓶技术改造项目				32,024,087.25		32,024,087.25
超高压复合气瓶研发基地项目				40,589,206.22		40,589,206.22
年产 0.6 万吨冷拔无缝钢管生产线项目				18,124.40		18,124.40
合计	199,565,801.80		199,565,801.80	208,347,178.04		208,347,178.04

(2) 重大在建工程项目变动情况

单位：元

项目名称	预算数	期初数	本期增加	转入固定资产	其他减少	工程投入占预算比例 (%)	工程进度	利息资本化累计金额	其中：本期利息资本化金额	本期利息资本化率 (%)	资金来源	期末数
成都年产 35 万只天然气新型高压气瓶生产线项目	316,266,800.00	21,773,080.77	163,629,263.25	101,608,519.85		58.62%	在建				自筹	83,793,824.17
年产 720	62,353,1	2,567,02	48,770,2			82.56%	在建	1,896,75	1,448,92	6%	自筹	51,337,2

万平方米湿法锂电池隔膜生产线	00.00	8.18	34.81					5.12	8.77			62.99
年产1万吨功能矿物材料生产线	56,629,700.00	20,776,497.93	27,329,953.77	23,143,869.69		84.95%	在建	1,078,237.74	1,060,504.41	6.4%	自筹	24,962,582.01
寿光再生水回用工程	191,342,400.00		21,685,990.95			11.33%	在建				自筹	21,685,990.95
年产300万平方米化纤针刺毡生产线	20,592,200.00	13,005,599.37	3,355,542.42	15,463,094.20		79.45%	在建	589,666.67	307,541.67	6%	自筹	898,047.59
年产20套高性能复合材料叶片模具生产线建设项目	70,501,800.00	29,881,821.11	16,594,054.96	46,475,876.07		100%	完工				自筹	0.00
北京八达岭3MW复合材料风电叶片产业化建设项目	142,463,100.00	20,577,882.80	24,895,139.97	45,473,022.77		100%	完工	3,178,325.44	347,987.58	6.5%	自筹	0.00
甘肃酒泉年产300套3MW复合材料风电叶片建设项目	172,555,600.00	3,527,179.50	22,688,367.87	26,215,547.37		100%	完工	1,734,386.16			自筹	0.00

年产 13 万只车用天然气气瓶技术改造项目	117,027,000.00	32,024,087.25	45,967,123.69	77,991,210.94		100%	完工	903,233.87			自筹	0.00
超高压复合气瓶研发基地项目	111,348,000.00	40,589,206.22	38,367,900.60	78,957,106.82		100%	完工				自筹	0.00
合计	1,261,079,700.00	184,722,383.13	413,283,572.29	415,328,247.71		--	--	9,380,605.00	3,164,962.43	--	--	182,677,707.71

在建工程项目变动情况的说明

无。

(3) 在建工程减值准备

单位：元

项目	期初数	本期增加	本期减少	期末数	计提原因
----	-----	------	------	-----	------

(4) 重大在建工程的工程进度情况

项目	工程进度	备注
成都年产 35 万只天然气新型高压气瓶生产线项目	在建	
年产 720 万平方米湿法锂电池隔膜生产线	在建	
年产 1 万吨功能矿物材料生产线	在建	
寿光再生水回用工程	在建	
年产 300 万平方米化纤针刺毡生产线	在建	
年产 20 套高性能复合材料叶片模具生产线建设项目	完工	
北京八达岭 3MW 复合材料风电叶片产业化建设项目	完工	
甘肃酒泉年产 300 套 3MW 复合材料风电叶片建设项目	完工	
年产 13 万只车用天然气气瓶技术改造项目	完工	
超高压复合气瓶研发基地项目	完工	

(5) 在建工程的说明

“北京八达岭3MW复合材料风电叶片产业化建设项目”、“甘肃酒泉年产300套3MW复合材料风电叶片建设项目”、“年产13万只车用天然气气瓶技术改造项目”、“超高压复合气瓶研发基地项目”等4个已于2012年完成了验收；

“年产300万平方米化纤针刺毡生产线”和“年产20套高性能复合材料叶片模具生产线建设项目”已完成联调试生产，正在组织竣工验收准备，产品数量和性能均达到了初步设计水平；

“寿光再生水回用工程”正在进行土建施工；

“年产720万平方米湿法锂电池隔膜生产线”项目，正在进行生产线联调试生产；

“成都年产35万只天然气新型高压气瓶生产线项目”，生产线正在进行设备安装与联动调试；

“年产1万吨功能矿物材料生产线”生产线正在进行设备安装与联动调试。

13、工程物资

单位：元

项目	期初数	本期增加	本期减少	期末数
专用材料	4,711.64	380,267.78	348,752.91	36,226.51
合计	4,711.64	380,267.78	348,752.91	36,226.51

工程物资的说明

无。

14、无形资产

(1) 无形资产情况

单位：元

项目	期初账面余额	本期增加	本期减少	期末账面余额
一、账面原值合计	253,453,210.28	117,812,526.06	7,466,980.36	363,798,755.98
土地使用权	223,314,662.01	102,668,979.03	1,898,900.50	324,084,740.54
非专利技术	17,784,285.03	12,007,529.89	4,900,324.87	24,891,490.05
软件	5,195,148.47	3,136,017.14	667,754.99	7,663,410.62
专有技术	7,159,114.77			7,159,114.77
二、累计摊销合计	31,763,990.54	16,439,083.04	5,269,312.09	42,933,761.49
土地使用权	16,850,955.63	10,764,788.44	271,183.94	27,344,560.13
非专利技术	9,260,220.57	4,541,298.84	4,900,324.87	8,901,194.54
软件	3,641,488.13	1,132,995.76	97,803.28	4,676,680.61
专有技术	2,011,326.21			2,011,326.21
三、无形资产账面净值合计	221,689,219.74	101,373,443.02	2,197,668.27	320,864,994.49
土地使用权	206,463,706.38	91,904,190.59	1,627,716.56	296,740,180.41
非专利技术	8,524,064.46	7,466,231.05	0.00	15,990,295.51

软件	1,553,660.34	2,003,021.38	569,951.71	2,986,730.01
专有技术	5,147,788.56			5,147,788.56
四、减值准备合计	5,147,788.56			5,147,788.56
土地使用权				
非专利技术				
软件				
专有技术	5,147,788.56			5,147,788.56
无形资产账面价值合计	216,541,431.18	101,373,443.02	2,197,668.27	315,717,205.93
土地使用权	206,463,706.38	91,904,190.59	1,627,716.56	296,740,180.41
非专利技术	8,524,064.46	7,466,231.05	0.00	15,990,295.51
软件	1,553,660.34	2,003,021.38	569,951.71	2,986,730.01
专有技术				

本期摊销额 11,387,352.93 元。

(2) 公司开发项目支出

单位：元

项目	期初数	本期增加	本期减少		期末数
			计入当期损益	确认为无形资产	
开发支出	25,356,199.13	37,319,394.47	13,071,327.94	8,407,529.89	41,196,735.77
合计	25,356,199.13	37,319,394.47	13,071,327.94	8,407,529.89	41,196,735.77

本期开发支出占本期研究开发项目支出总额的比例 20.39%。

通过公司内部研发形成的无形资产占无形资产期末账面价值的比例 2.66%。

公司开发项目的说明，包括本期发生的单项价值在 100 万元以上且以评估值为入账依据的，应披露评估机构名称、评估方法
无。

15、长期待摊费用

单位：元

项目	期初数	本期增加额	本期摊销额	其他减少额	期末数	其他减少的原因
固定资产改良支出		454,419.15	303,018.17		151,400.98	
合计		454,419.15	303,018.17		151,400.98	--

长期待摊费用的说明

无。

16、递延所得税资产和递延所得税负债

(1) 递延所得税资产和递延所得税负债不以抵销后的净额列示

已确认的递延所得税资产和递延所得税负债

单位：元

项目	期末数	期初数
递延所得税资产：		
资产减值准备	19,576,986.71	15,435,416.19
可抵扣亏损	1,695,694.33	3,469,151.57
内部未实现销售利润	2,685,459.50	1,415,812.80
递延收益	3,725,886.54	5,806,102.28
固定资产折旧	3,828,008.07	3,056,199.86
应付职工薪酬	3,616,501.54	2,079,875.90
预计负债—产品质量保证	9,124,625.66	8,048,472.17
小计	44,253,162.35	39,311,030.77
递延所得税负债：		

未确认递延所得税资产明细

单位：元

项目	期末数	期初数
可抵扣暂时性差异	14,441,636.99	322,853.19
可抵扣亏损	108,769,736.57	7,960,973.22
合计	123,211,373.56	8,283,826.41

未确认递延所得税资产的可抵扣亏损将于以下年度到期

单位：元

年份	期末数	期初数	备注
2013 年	4,291,192.94		
2014 年	348,543.73	348,543.73	
2015 年	10,685,438.00	7,202,848.04	
2016 年	59,728,660.17	409,581.45	
2017 年	33,715,901.73		
合计	108,769,736.57	7,960,973.22	--

应纳税差异和可抵扣差异项目明细

单位：元

项目	暂时性差异金额	
	期末	期初

应纳税差异项目		
可抵扣差异项目		
资产减值准备	130,029,014.87	102,821,445.24
内部未实现销售利润	17,903,063.35	5,727,227.14
递延收益	21,079,984.37	29,040,681.85
固定资产折旧	21,468,881.65	17,687,075.58
应付职工薪酬	22,988,182.00	12,738,558.92
预计负债—产品质量保证	60,830,837.75	53,656,481.12
其他-可抵扣亏损	11,304,628.83	23,127,677.11
小计	285,604,592.82	244,799,146.96

17、资产减值准备明细

单位：元

项目	期初账面余额	本期增加	本期减少		期末账面余额
			转回	转销	
一、坏账准备	78,220,318.42	29,849,294.04		2,641,140.48	105,428,471.98
二、存货跌价准备	5,689,266.32	21,355,144.65		7,140,805.66	19,903,605.31
五、长期股权投资减值准备		0.00			0.00
七、固定资产减值准备	14,086,925.12	378,069.31		474,208.42	13,990,786.01
十二、无形资产减值准备	5,147,788.56				5,147,788.56
合计	103,144,298.42	51,582,508.00		10,256,154.56	144,470,651.86

资产减值明细情况的说明

无。

18、短期借款

(1) 短期借款分类

单位：元

项目	期末数	期初数
保证借款		20,000,000.00
信用借款	693,000,000.00	370,000,000.00
合计	693,000,000.00	390,000,000.00

短期借款分类的说明

本集团报告期内短期借款均为信用借款。

19、应付票据

单位：元

种类	期末数	期初数
银行承兑汇票	886,272,141.39	427,060,974.79
合计	886,272,141.39	427,060,974.79

下一会计期间将到期的金额 886,272,141.39 元。

应付票据的说明

应付票据较上年末增加较多一方面原因系根据本年订单增加，采购经营性支出增加；另一方面系固定资产、无形资产和在建工程等投入增加，资本性支出增加所致。

20、应付账款

(1) 应付账款情况

单位：元

项目	期末数	期初数
一年以内	835,943,412.74	514,026,008.05
一年以上	97,992,341.22	65,082,441.10
合计	933,935,753.96	579,108,449.15

(2) 本报告期应付账款中应付持有公司 5%（含 5%）以上表决权股份的股东单位款项

单位：元

单位名称	期末数	期初数
南京彤天科技实业有限责任公司	6,422,059.05	6,422,059.05
合计	6,422,059.05	6,422,059.05

(3) 账龄超过一年的大额应付账款情况的说明

本集团一年以上的应付账款主要为尚未结算的设备、工程款项。

21、预收账款

(1) 预收账款情况

单位：元

项目	期末数	期初数

一年以内	114,598,674.36	163,904,375.79
一年以上	13,371,696.53	5,941,973.85
合计	127,970,370.89	169,846,349.64

(2) 账龄超过一年的大额预收账款情况的说明

本集团一年以上的预收账款主要为承接工程项目收到的预收款项。

22、应付职工薪酬

单位：元

项目	期初账面余额	本期增加	本期减少	期末账面余额
一、工资、奖金、津贴和补贴	17,283,438.79	344,258,758.99	330,226,773.32	31,315,424.46
二、职工福利费		14,319,118.80	14,319,118.80	
三、社会保险费	2,921,340.77	60,940,623.16	59,344,150.55	4,517,813.38
其中：医疗保险费	2,788,199.84	17,470,739.80	17,442,445.71	2,816,493.93
基本养老保险费	103,536.33	37,550,665.36	36,234,563.83	1,419,637.86
失业保险费	2,771.76	2,631,162.91	2,500,152.62	133,782.05
工伤保险费	5,882.15	1,813,918.44	1,717,503.15	102,297.44
生育保险费	20,950.69	1,474,136.65	1,449,485.24	45,602.10
四、住房公积金		15,448,246.43	15,428,129.75	20,116.68
六、其他		13,880.00	13,880.00	
七、工会经费和职工教育经费	6,978,309.25	5,674,908.30	3,720,665.88	8,932,551.67
八、非货币性福利		2,604,569.76	2,604,569.76	
合计	27,183,088.81	443,260,105.44	425,657,288.06	44,785,906.19

应付职工薪酬中属于拖欠性质的金额 0.00 元。

工会经费和职工教育经费金额 8,932,551.67 元，非货币性福利金额 2,604,569.76 元，因解除劳动关系给予补偿 0.00 元。

应付职工薪酬预计发放时间、金额等安排

本集团应付职工薪酬年末金额中有提取未发放的工资、奖金、补贴等 3,131.54 万元，2013 年 1 月已发放 1,293.41 万元、预计 2013 年 3 月发放 1,838.13 万元。

23、应交税费

单位：元

项目	期末数	期初数
增值税	-26,449,857.81	11,461,733.04
营业税	252,047.24	685,049.93
企业所得税	20,619,367.99	7,910,048.39
个人所得税	1,930,210.42	3,083,442.74
城市维护建设税	1,535,798.51	1,515,702.42
房产税	948,104.44	642,974.26
土地使用税	637,203.45	142,474.11
教育费附加	1,152,994.92	998,319.52
印花税		8,092.72
其他	172,849.86	62,453.61
合计	798,719.02	26,510,290.74

应交税费说明，所在地税务机关同意各分公司、分厂之间应纳税所得额相互调剂的，应说明税款计算过程
无。

24、应付利息

单位：元

项目	期末数	期初数
短期借款应付利息	1,175,999.98	
合计	1,175,999.98	

应付利息说明

无。

25、其他应付款

(1) 其他应付款情况

单位：元

项目	期末数	期初数
一年以内	21,401,394.58	5,578,476.58
一年以上	10,270,384.06	4,676,688.82
合计	31,671,778.64	10,255,165.40

(2) 账龄超过一年的大额其他应付款情况的说明

无。

(3) 金额较大的其他应付款说明内容

无。

26、预计负债

单位：元

项目	期初数	本期增加	本期减少	期末数
产品质量保证	53,656,481.12	23,017,366.67	15,843,010.04	60,830,837.75
合计	53,656,481.12	23,017,366.67	15,843,010.04	60,830,837.75

预计负债说明

本公司预计负债全部为子公司中材叶片计提的产品质量保证金。

27、一年内到期的非流动负债**(1) 一年内到期的非流动负债情况**

单位：元

项目	期末数	期初数
1 年内到期的长期借款	124,850,000.00	113,340,000.00
合计	124,850,000.00	113,340,000.00

(2) 一年内到期的长期借款

一年内到期的长期借款

单位：元

项目	期末数	期初数
保证借款	124,850,000.00	113,340,000.00
合计	124,850,000.00	113,340,000.00

一年内到期的长期借款中属于逾期借款获得展期的金额 0.00 元。

金额前五名的一年内到期的长期借款

单位：元

贷款单位	借款起始日	借款终止日	币种	利率 (%)	期末数		期初数	
					外币金额	本币金额	外币金额	本币金额
中国农业发展银行酒泉市分行	2010年05月16日	2015年12月30日	人民币元	5.76%		5,000,000.00		3,000,000.00
中国银行股	2009年05月	2014年03月	人民币元	6.21%		33,350,000.0		33,340,000.0

份有限公司 酒泉分行	26 日	20 日				0		0
中国交通银行三元支行	2009 年 04 月 14 日	2014 年 04 月 13 日	人民币元	6.21%		37,500,000.0 0		0.00
中国农业银行延庆支行	2010 年 07 月 16 日	2015 年 07 月 15 日	人民币元	5.76%		24,000,000.0 0		5,000,000.00
中国银行苏州分行	2009 年 03 月 30 日	2014 年 03 月 30 日	人民币元	6.56%		20,000,000.0 0		20,000,000.0 0
合计	--	--	--	--	--	119,850,000. 00	--	61,340,000.0 0

一年内到期的长期借款中的逾期借款

单位：元

贷款单位	借款金额	逾期时间	年利率(%)	借款资金用途	逾期未偿还原因	预期还款期
------	------	------	--------	--------	---------	-------

资产负债表日后已偿还的金额 0.00 元。

一年内到期的长期借款说明

本集团报告期内不存在一年内到期的长期借款中的逾期借款。

28、其他流动负债

单位：元

项目	期末账面余额	期初账面余额
一年内结转的递延收益	58,207,829.59	40,827,866.04
合计	58,207,829.59	40,827,866.04

其他流动负债说明

本集团报告期内其他流动负债均为一年内结转的递延收益。

29、长期借款

(1) 长期借款分类

单位：元

项目	期末数	期初数
保证借款	199,337,200.00	328,177,200.00
合计	199,337,200.00	328,177,200.00

长期借款分类的说明

本集团报告期内长期借款均为保证借款。

(2) 金额前五名的长期借款

单位：元

贷款单位	借款起始日	借款终止日	币种	利率 (%)	期末数		期初数	
					外币金额	本币金额	外币金额	本币金额
中国交通银行三元支行	2009年04月14日	2014年04月13日	人民币元	6.21%		62,500,000.00		130,000,000.00
中国农业银行延庆支行	2012年06月27日	2017年06月26日	人民币元	6.59%		35,000,000.00		
中国农业银行延庆支行	2010年07月16日	2015年07月15日	人民币元	5.76%		27,187,200.00		56,187,200.00
中国银行苏州分行	2009年03月30日	2014年03月30日	人民币元	6.56%		20,000,000.00		40,000,000.00
中国银行股份有限公司酒泉分行	2009年05月26日	2014年03月20日	人民币元	6.21%		16,650,000.00		49,990,000.00
合计	--	--	--	--	--	161,337,200.00	--	276,177,200.00

长期借款说明，因逾期借款获得展期形成的长期借款，应说明获得展期的条件、本金、利息、预计还款安排等无。

30、专项应付款

单位：元

项目	期初数	本期增加	本期减少	期末数	备注说明
专项工程研保建设项目	13,000,000.00	4,040,000.00		17,040,000.00	
2号研保建设项目	7,000,000.00	4,800,000.00		11,800,000.00	
3号研保建设项目		3,000,000.00		3,000,000.00	
复合材料风机叶片项目		1,500,000.00	1,500,000.00		
年产20套叶片模具项目		7,410,000.00	7,410,000.00		
年产1万吨功能矿物材料生产线建设项目		9,310,000.00		9,310,000.00	
合计	20,000,000.00	30,060,000.00	8,910,000.00	41,150,000.00	--

专项应付款说明

本年专项应付款增加主要为：本公司收到专项研保建设项目拨款1,184万元，本公司之子公司苏非有限收到中央预算内基本建设项目拨款931万元，子公司北玻有限收到中央预算内基本建设项目拨款741万元，子公司中材叶片收到北京中关村园区管理委员会补助款150万元，上述项目完成验收后将转为资本公积。

本年专项应付款减少主要为：本公司之子公司北玻有限中央预算内基本建设项目拨款741万元，项目完成验收后转为资本公积；本公司之子公司中材叶片北京中关村园区管理委员会补助款150万元，项目完成验收后转为资本公积。

31、其他非流动负债

单位：元

项目	期末账面余额	期初账面余额
与收益相关递延收益		
江苏省科技厅	1,172,896.00	633,411.00
南京市科技局	2,200,000.00	2,200,000.00
国家科技部	1,450,661.57	1,559,298.59
国防科工委	6,807,341.96	4,349,065.08
国家经贸委	1,394,980.77	3,000,000.00
浒墅关镇财政所	5,233,712.52	7,183,181.85
工信部	1,545,514.86	
南京市财政局	14,300.00	
小计	19,819,407.68	18,924,956.52
与资产相关递延收益		
浒墅关镇动迁办公室		18,639,811.49
国家发改委	3,416,666.92	4,416,666.88
白城工业园区财政局		4,833,333.33
北京市经济和信息化委员会	2,490,000.00	780,000.00
大理凤仪镇政府	377,777.77	
大理工信委	94,444.45	
新津县财政局	798,398.36	
阜宁政府	6,489,952.56	
小计	13,667,240.06	28,669,811.70
合计	33,486,647.74	47,594,768.22

其他非流动负债说明，包括本报告期取得的各类与资产相关、与收益相关的政府补助及其期末金额

本集团报告期内其他非流动负债均为一年以上结转的递延收益。

32、股本

单位：元

	期初数	本期变动增减（+、-）					期末数
		发行新股	送股	公积金转股	其他	小计	
股份总数	400,000,000.00						400,000,000.00

股本变动情况说明，本报告期内有增资或减资行为的，应披露执行验资的会计师事务所名称和验资报告文号；运行不足 3 年的股份有限公司，设立前的年份只需说明净资产情况；有限责任公司整体变更为股份公司应说明公司设立时的验资情况无。

33、资本公积

单位：元

项目	期初数	本期增加	本期减少	期末数
资本溢价（股本溢价）	1,247,638,248.08	23,340,789.24		1,270,979,037.32
其他资本公积	97,626,461.71	7,209,900.00		104,836,361.71
合计	1,345,264,709.79	30,550,689.24		1,375,815,399.03

资本公积说明

股本溢价本年增加，包括本公司之子公司中材叶片接受金风投资控股有限公司单方增资而增加 23,340,789.24 元。

其他资本公积本年增加，包括中央预算内基本建设项目拨款 5,928,000.00 元，北京中关村园区管理委员会补助款 1,281,900.00 元转入其他资本公积。

34、盈余公积

单位：元

项目	期初数	本期增加	本期减少	期末数
法定盈余公积	47,036,377.94	6,073,654.15		53,110,032.09
合计	47,036,377.94	6,073,654.15		53,110,032.09

盈余公积说明，用盈余公积转增股本、弥补亏损、分派股利的，应说明有关决议

本集团报告期内增加盈余公积系按照报告期归属于母公司所有者净利润的 10% 计提的法定盈余公积。

35、未分配利润

单位：元

项目	金额	提取或分配比例
调整前上年末未分配利润	474,282,602.67	--

调整后年初未分配利润	474,282,602.67	--
加：本期归属于母公司所有者的净利润	127,932,200.66	--
减：提取法定盈余公积	6,073,654.15	10%
应付普通股股利	40,000,000.00	
期末未分配利润	556,141,149.18	--

调整年初未分配利润明细：

- 1)、由于《企业会计准则》及其相关新规定进行追溯调整，影响年初未分配利润 0.00 元。
- 2)、由于会计政策变更，影响年初未分配利润 0.00 元。
- 3)、由于重大会计差错更正，影响年初未分配利润 0.00 元。
- 4)、由于同一控制导致的合并范围变更，影响年初未分配利润 0.00 元。
- 5)、其他调整合计影响年初未分配利润 0.00 元。

未分配利润说明，对于首次公开发行证券的公司，如果发行前的滚存利润经股东大会决议由新老股东共同享有，应明确予以说明；如果发行前的滚存利润经股东大会决议在发行前进行分配并由老股东享有，公司应明确披露应付股利中老股东享有的经审计的利润数

无。

36、营业收入、营业成本

(1) 营业收入、营业成本

单位：元

项目	本期发生额	上期发生额
主营业务收入	2,784,901,062.94	2,512,923,001.12
其他业务收入	18,346,096.51	18,522,755.05
营业成本	2,222,682,093.08	2,025,793,412.02

(2) 主营业务（分行业）

单位：元

行业名称	本期发生额		上期发生额	
	营业收入	营业成本	营业收入	营业成本
特种纤维复合材料	2,784,901,062.94	2,213,896,500.85	2,512,923,001.12	2,014,862,715.19
合计	2,784,901,062.94	2,213,896,500.85	2,512,923,001.12	2,014,862,715.19

(3) 主营业务（分产品）

单位：元

产品名称	本期发生额		上期发生额	
	营业收入	营业成本	营业收入	营业成本

特种纤维复合材料制品	2,288,146,488.89	1,801,407,750.45	2,163,449,155.55	1,727,391,321.46
特种纤维复合材料技术与装备	311,414,028.25	229,286,279.34	263,166,333.65	202,036,157.52
贸易	185,340,545.80	183,202,471.06	86,307,511.92	85,435,236.21
合计	2,784,901,062.94	2,213,896,500.85	2,512,923,001.12	2,014,862,715.19

(4) 主营业务（分地区）

单位：元

地区名称	本期发生额		上期发生额	
	营业收入	营业成本	营业收入	营业成本
东北区	140,821,151.01	105,386,374.79	93,488,366.61	72,417,594.94
华北区	782,480,053.87	613,377,964.26	580,849,980.27	446,782,667.35
华东区	604,765,241.37	487,261,961.51	583,122,583.02	460,635,855.79
华中区	148,221,832.61	121,424,980.55	83,784,152.72	67,596,092.30
华南区	77,805,773.78	58,092,738.38	61,435,442.31	49,385,266.89
西南区	103,778,141.29	79,564,927.61	64,988,718.19	47,886,672.27
西北区	638,522,383.83	524,054,503.98	832,698,194.95	712,760,989.50
国外	288,506,485.18	224,733,049.77	212,555,563.05	157,397,576.15
合计	2,784,901,062.94	2,213,896,500.85	2,512,923,001.12	2,014,862,715.19

(5) 公司前五名客户的营业收入情况

单位：元

客户名称	主营业务收入	占公司全部营业收入的比例(%)
客户一	708,800,764.67	25.27%
客户二	119,294,890.75	4.26%
客户三	107,541,139.60	3.84%
客户四	90,252,136.48	3.22%
客户五	48,921,367.51	1.75%
合计	1,074,810,299.01	38.34%

营业收入的说明

营业收入较上年增长10.74%，主要是由于主营业务收入增长10.82%，其中特种纤维复合材料制品、特种纤维复合材料技术与装备业务收入分别增长5.76%、18.33%。

37、营业税金及附加

单位：元

项目	本期发生额	上期发生额	计缴标准
营业税	3,577,039.48	3,910,230.70	5%
城市维护建设税	8,131,473.28	5,977,132.03	7%
教育费附加	6,658,815.22	3,921,577.89	3%、2%
堤防维护费	82,109.70	35,661.10	
合计	18,449,437.68	13,844,601.72	--

营业税金及附加的说明

无。

38、销售费用

单位：元

项目	本期发生额	上期发生额
运输费	34,269,335.26	18,203,837.63
职工薪酬	18,915,229.78	13,659,324.18
物料消耗	8,539,073.76	3,423,371.57
差旅费	7,390,082.63	5,085,370.06
产品质量保证	23,017,366.67	24,051,100.00
折旧费	142,376.83	121,777.12
办公费	1,506,646.12	1,113,996.20
业务招待费	7,361,817.02	5,723,962.68
佣金	13,541,103.58	19,467,393.20
广告费	1,905,213.24	905,281.10
港杂费	6,281,546.46	3,057,232.43
综合服务费	190,375.89	1,589,919.64
市场开发费	5,371,573.87	5,214,041.59
其他	2,215,221.99	3,331,838.96
合计	130,646,963.10	104,948,446.36

39、管理费用

单位：元

项目	本期发生额	上期发生额
职工薪酬	103,837,509.40	90,236,872.40
研究与开发费	81,238,795.23	70,434,097.03
维修费	418,043.42	796,707.53

办公费	6,882,491.71	4,545,087.45
折旧及摊销费	24,178,779.70	17,782,423.33
业务招待费	9,163,812.93	7,710,426.95
税金	14,236,156.25	11,109,862.41
差旅费	5,219,929.26	4,144,667.64
聘请中介机构费用	7,593,974.36	4,808,323.49
租赁费	5,351,460.21	1,525,169.64
物料消耗	1,959,485.31	1,862,596.89
综合服务费	7,142,764.60	5,253,885.26
车辆费	6,078,826.93	5,611,944.02
会议费	1,397,539.18	1,429,461.06
其他	13,177,636.08	14,626,979.98
合计	287,877,204.57	241,878,505.08

40、财务费用

单位：元

项目	本期发生额	上期发生额
利息支出	66,342,517.25	55,475,097.20
减：利息收入	7,983,016.57	9,219,304.06
加：汇兑损失	-3,240,476.16	4,124,091.23
加：其他支出	7,041,493.58	1,855,746.64
合计	62,160,518.10	52,235,631.01

41、投资收益

(1) 投资收益明细情况

单位：元

项目	本期发生额	上期发生额
权益法核算的长期股权投资收益	775,506.07	-9,641.96
处置长期股权投资产生的投资收益	2,546,450.75	
合计	3,321,956.82	-9,641.96

(2) 按成本法核算的长期股权投资收益

单位：元

被投资单位	本期发生额	上期发生额	本期比上期增减变动的原因
-------	-------	-------	--------------

(3) 按权益法核算的长期股权投资收益

单位：元

被投资单位	本期发生额	上期发生额	本期比上期增减变动的原因
南京春辉科技实业有限公司	754,486.79	1,669,983.28	
杭州强士工程材料有限公司	21,019.28	-406,518.59	
合计	775,506.07	-9,641.96	--

投资收益的说明，若投资收益汇回有重大限制的，应予以说明。若不存在此类重大限制，也应做出说明

本集团投资收益汇回不存在重大限制。

42、资产减值损失

单位：元

项目	本期发生额	上期发生额
一、坏账损失	29,280,938.36	23,733,289.41
二、存货跌价损失	5,263,120.78	2,436,721.20
七、固定资产减值损失	378,069.31	
合计	34,922,128.45	26,170,010.61

43、营业外收入

(1) 营业外收入情况

单位：元

项目	本期发生额	上期发生额	计入当期非经常性损益的金额
非流动资产处置利得合计	852,261.36	290,299.41	852,261.36
其中：固定资产处置利得	852,261.36	290,299.41	852,261.36
债务重组利得	308,815.00	90,000.00	308,815.00
政府补助	116,681,368.75	85,807,288.80	63,836,754.58
违约赔偿收入	6,199,924.57		6,199,924.57
非同一控制下企业收购	1,619,717.42		1,619,717.42
其他	3,598,559.56	1,142,313.58	3,598,559.56
合计	129,260,646.66	87,329,901.79	76,416,032.49

(2) 政府补助明细

单位：元

项目	本期发生额	上期发生额	说明
递延收益政府补助	56,551,919.21	55,718,460.25	递延收益结转政府补助
其中：计入经常性收益政府补助	29,668,490.90	30,910,110.66	国防科工委、国家科技部等
军品退税	23,176,123.27		国家税务局
财政产业补助	11,170,000.00	8,400,000.00	维持维护费
财政补助、扶植资金	799,000.00		南京江宁科学园管委会
2012 年市新兴产业第二批引导专项资金	560,000.00		江宁财政局
财政扶持资金		506,000.00	南京江宁科学园管委会
财政扶持资金	9,789,000.00	12,724,000.00	八达岭经济开发区管委会
岗位补贴	676,215.79		延庆社保中心
国家中小企业发展专项资金	600,000.00		北京经信委
保增长奖励流贷贴息	770,000.00		北京经信委
清洁生产认证补助资金	100,000.00		北京市发改委
省级科技转化【38】款	750,000.00		江苏省科技厅
苏州工业园区配套资金	400,000.00	400,000.00	苏州工业园区科技发展局
出口信保补贴	164,500.00		苏州工业园区管委会
出口汽车及零部件奖励	100,000.00		苏州工业园区管委会
社保局和公积金管理中心补助款	181,002.73		苏州工业园区公积金中心生育补贴
扶持资金	4,124,061.00		四川新津工业园区管委会
地方特色产业补助	1,500,000.00		阜宁县财政局
中小企业财政补助	650,000.00		阜宁县财政局
江苏省技改项目拨款	3,500,000.00		阜宁县财政局
政府财政补助	327,000.00		阜宁县财政局
人才引进专项资金		200,000.00	白城市绿园林业高新技术开发区
促进工业经济平稳增长专项补助资金	100,000.00		大理州财政局
退税		4,322,341.31	北京市财政局
北京市企业技术中心专项补助资金		1,000,000.00	北京市工业促进局
退税		86,903.42	研发机构采购国产设备退税
贴息		130,000.00	2011 年专项资金贷款贴息

财政扶持资金		160,000.00	北京市延庆县财政局
中小企业发展基金补贴		1,464,000.00	北京市财政局
政府补助其他	692,546.75	695,583.82	其他小额政府补助
合计	116,681,368.75	85,807,288.80	--

营业外收入说明

无。

44、营业外支出

单位：元

项目	本期发生额	上期发生额	计入当期非经常性损益的金额
非流动资产处置损失合计	4,726,891.66	334,960.10	
其中：固定资产处置损失	3,099,175.10	334,960.10	3,099,175.10
无形资产处置损失	1,627,716.56		1,627,716.56
债务重组损失	300,000.00		300,000.00
非常损失	654,992.84		654,992.84
其他	836,500.71	359,227.12	836,500.71
合计	6,518,385.21	694,187.22	6,518,385.21

营业外支出说明

无。

45、所得税费用

单位：元

项目	本期发生额	上期发生额
按税法及相关规定计算的当期所得税	33,540,985.37	24,132,514.44
递延所得税调整	-4,942,131.58	-5,799,915.00
合计	28,598,853.79	18,332,599.44

46、基本每股收益和稀释每股收益的计算过程

项目	序号	本年金额	上年金额
归属于母公司股东的净利润	1	127,932,200.66	121,471,082.41
归属于母公司的非经常性损益	2	52,367,236.97	42,322,392.55
归属于母公司股东、扣除非经常性损益后的净利润	3=1-2	75,564,963.69	79,148,689.86
年初股份总数	4	400,000,000.00	200,000,000.00

公积金转增股本或股票股利分配等增加股份数（I）	5		200,000,000.00
发行新股或债转股等增加股份数（II）	6		
增加股份（II）下一月份起至年末的累计月数	7		
因回购等减少股份数	8		
减少股份下一月份起至年末的累计月数	9		
缩股减少股份数	10		
报告期月份数	11	12	12
发行在外的普通股加权平均数	$12=4+5+6\times7\div11-8\times9\div11-10$	400,000,000.00	400,000,000.00
基本每股收益（I）	$13=1\div12$	0.3198	0.3037
基本每股收益（II）	$14=3\div12$	0.1889	0.1979
已确认为费用的稀释性潜在普通股利息	15		
转换费用	16		
所得税率	17	0.15	0.15
认股权证、期权行权、可转换债券等增加的普通股加权平均数	18		
稀释每股收益（I）	$19=[1+(15-16)\times(1-17)]\div(12+18)$	0.3198	0.3037
稀释每股收益（II）	$19=[3+(15-16)\times(1-17)]\div(12+18)$	0.1889	0.1979

47、现金流量表附注

（1）收到的其他与经营活动有关的现金

单位：元

项目	金额
政府补助	93,926,619.47
受限资金减少	1,252,699.76
投标、质量保证金	22,347,027.59
利息收入	7,983,016.57
其他	3,475,437.43
合计	128,984,800.82

收到的其他与经营活动有关的现金说明

无。

(2) 支付的其他与经营活动有关的现金

单位：元

项目	金额
管理费用	56,531,392.00
销售费用	59,535,995.50
投标、质量保证金	15,965,967.58
研发支出	50,619,397.62
其他	2,631,179.53
合计	185,283,932.23

支付的其他与经营活动有关的现金说明

无。

(3) 收到的其他与投资活动有关的现金

单位：元

项目	金额
收购子公司收到的现金净额	1,706,526.70
合计	1,706,526.70

收到的其他与投资活动有关的现金说明

无。

(4) 支付的其他与投资活动有关的现金

单位：元

项目	金额
----	----

支付的其他与投资活动有关的现金说明

无。

(5) 收到的其他与筹资活动有关的现金

单位：元

项目	金额
政府拨款	42,560,000.00
合计	42,560,000.00

收到的其他与筹资活动有关的现金说明

无。

(6) 支付的其他与筹资活动有关的现金

单位：元

项目	金额
----	----

支付的其他与筹资活动有关的现金说明

无。

48、现金流量表补充资料**(1) 现金流量表补充资料**

单位：元

补充资料	本期金额	上期金额
1. 将净利润调节为经营活动现金流量：	--	--
净利润	143,974,178.95	134,868,622.54
加：资产减值准备	34,922,128.45	26,170,010.61
固定资产折旧、油气资产折耗、生产性生物资产折旧	157,421,578.75	114,628,438.61
无形资产摊销	11,387,352.93	9,278,642.07
长期待摊费用摊销	303,018.17	
处置固定资产、无形资产和其他长期资产的损失（收益以“-”号填列）	3,874,630.30	44,660.69
财务费用（收益以“-”号填列）	66,342,517.25	55,475,097.20
投资损失（收益以“-”号填列）	-3,321,956.82	9,641.96
递延所得税资产减少（增加以“-”号填列）	-4,942,131.58	-5,799,915.00
存货的减少（增加以“-”号填列）	-232,474,071.17	35,577,262.60
经营性应收项目的减少（增加以“-”号填列）	-465,341,451.06	-550,007,813.24
经营性应付项目的增加（减少以“-”号填列）	415,224,553.52	236,132,747.33
其他	8,427,056.39	31,346,232.65
经营活动产生的现金流量净额	135,797,404.08	87,723,628.02
2. 不涉及现金收支的重大投资和筹资活动：	--	--
3. 现金及现金等价物净变动情况：	--	--
现金的期末余额	464,873,415.28	645,048,985.33
减：现金的期初余额	645,048,985.33	1,282,901,943.40
现金及现金等价物净增加额	-180,175,570.05	-637,852,958.07

(2) 本报告期取得或处置子公司及其他营业单位的相关信息

单位：元

补充资料	本期发生额	上期发生额
一、取得子公司及其他营业单位的有关信息：	--	--
1. 取得子公司及其他营业单位的价格	222,291,169.93	
2. 取得子公司及其他营业单位支付的现金和现金等价物	222,291,169.93	
减：子公司及其他营业单位持有的现金和现金等价物	47,441,003.76	
3. 取得子公司及其他营业单位支付的现金净额	174,850,166.17	
4. 取得子公司的净资产	223,910,887.35	
流动资产	245,633,925.48	
非流动资产	392,804,205.62	
流动负债	411,027,243.75	
非流动负债	3,500,000.00	
二、处置子公司及其他营业单位的有关信息：	--	--

(3) 现金和现金等价物的构成

单位：元

项目	期末数	期初数
一、现金	464,873,415.28	645,048,985.33
其中：库存现金	100,746.20	29,047.32
可随时用于支付的银行存款	464,772,669.08	645,019,938.01
三、期末现金及现金等价物余额	464,873,415.28	645,048,985.33

现金流量表补充资料的说明

无。

八、关联方及关联交易

1、本企业的母公司情况

单位：元

母公司名称	关联关系	企业类型	注册地	法定代表人	业务性质	注册资本	母公司对本企业的持股比例(%)	母公司对本企业的表决权比例(%)	本企业最终控制方	组织机构代码
中国中材股份有限公司	控股股东	股份有限公司	北京	于世良	投资管理	3,571,464,000.00	54.32%	54.32%	中国中材集团有限公司	100006100

本企业的母公司情况的说明

无。

2、本企业的子公司情况

单位：元

子公司全称	子公司类型	企业类型	注册地	法定代表人	业务性质	注册资本	持股比例 (%)	表决权比例 (%)	组织机构代码
北京玻璃钢院复合材料有限公司	控股子公司	有限公司	北京	赵俊山	生产	6,000.00	80%	80%	746100796
中材科技(苏州)有限公司	控股子公司	有限公司	苏州	鲁博	生产	18,000.00	100%	100%	766531550
苏州中材非金属矿工业设计研究院有限公司	控股子公司	有限公司	苏州	唐靖炎	服务	5,000.00	75%	75%	742470685
中材科技(苏州)技术研究院有限公司	控股子公司	有限公司	苏州	李新华	服务	2,600.00	80%	100%	662728711
中材科技风电叶片股份有限公司	控股子公司	股份有限公司	北京	赵俊山	生产	44,101.93	85.46%	85.46%	663104329
北京中材汽车复合材料有限公司	控股子公司	有限公司	北京	凌静	生产	4,000.00	100%	100%	676600233
山东中材默锐水务有限公司	控股子公司	有限公司	寿光	吴龙	生产	8,000.00	60%	60%	053405052

3、本企业的合营和联营企业情况

单位：元

被投资单位名称	企业类型	注册地	法定代表人	业务性质	注册资本	本企业持股比例 (%)	本企业在被投资单位表决权比例 (%)	关联关系	组织机构代码
一、合营企业									
二、联营企业									
南京春辉	有限公司	南京	张振远	生产	8043200.00	20.59%	20.59%	联营	134976525

科技实业 有限公司									
杭州强士 工程材料 有限公司	有限公司	杭州	胡惠康	生产	17750000.0 0	30%	30%	联营	724504810

4、本企业的其他关联方情况

其他关联方名称	与本公司关系	组织机构代码
泰山玻璃纤维有限公司	受同一控股股东及最终控制方控制的其他企业	863056413
泰山玻璃纤维邹城有限公司	受同一控股股东及最终控制方控制的其他企业	732616927
河南中材环保有限公司	受同一控股股东及最终控制方控制的其他企业	755194405
北京天地东方超硬材料股份有限公司	受同一控股股东及最终控制方控制的其他企业	101174755
中国中材进出口有限公司	受同一控股股东及最终控制方控制的其他企业	192207240
苏州非金属矿工业设计研究院有限公司	受同一控股股东及最终控制方控制的其他企业	46695472X
中材高新材料股份有限公司	受同一控股股东及最终控制方控制的其他企业	726230008
中材金晶玻纤有限公司	受同一控股股东及最终控制方控制的其他企业	758270178
中国中材东方国际贸易有限公司	受同一控股股东及最终控制方控制的其他企业	100008237
天水中材水泥有限责任公司	受同一控股股东及最终控制方控制的其他企业	686080008
中材甘肃水泥有限责任公司	受同一控股股东及最终控制方控制的其他企业	675945010
乌海赛马水泥有限责任公司	受同一控股股东及最终控制方控制的其他企业	690053395
宁夏建材集团股份有限公司	受同一控股股东及最终控制方控制的其他企业	710659790
宁夏中宁赛马水泥有限公司	受同一控股股东及最终控制方控制的其他企业	763202372
宁夏青铜峡水泥股份有限公司	受同一控股股东及最终控制方控制的其他企业	715099833

中国中材国际工程股份有限公司	受同一控股股东及最终控制方控制的其他企业	710929340
中材株洲水泥有限责任公司	受同一控股股东及最终控制方控制的其他企业	780858023
中材汉江水泥股份有限公司	受同一控股股东及最终控制方控制的其他企业	220590700
中材萍乡水泥有限公司	受同一控股股东及最终控制方控制的其他企业	677999522
哈密天山水泥有限责任公司	受同一控股股东及最终控制方控制的其他企业	564352378
哈密新天山水泥有限责任公司	受同一控股股东及最终控制方控制的其他企业	682716996
喀什天山水泥有限责任公司	受同一控股股东及最终控制方控制的其他企业	560511343
洛浦天山水泥有限责任公司	受同一控股股东及最终控制方控制的其他企业	568850382
沙湾天山水泥有限责任公司	受同一控股股东及最终控制方控制的其他企业	568899506
吐鲁番天山水泥有限责任公司	受同一控股股东及最终控制方控制的其他企业	560549616
吐鲁番天山水泥有限责任公司鄯善分公司	受同一控股股东及最终控制方控制的其他企业	58477827X
新疆和静天山水泥有限责任公司	受同一控股股东及最终控制方控制的其他企业	229623441
新疆米东天山水泥有限责任公司	受同一控股股东及最终控制方控制的其他企业	660617030
布尔津天山水泥有限责任公司	受同一控股股东及最终控制方控制的其他企业	53175605
新疆屯河金波水泥有限责任公司	受同一控股股东及最终控制方控制的其他企业	715535375
新疆屯河水泥有限责任公司	受同一控股股东及最终控制方控制的其他企业	722332867
新疆天山水泥股份有限公司	受同一控股股东及最终控制方控制的其他企业	710886440
中材装备集团有限公司	受同一控股股东及最终控制方控制的其他企业	794997251
中材安徽水泥有限公司	受同一控股股东及最终控制方控制的其他企业	799819446

中材罗定水泥有限公司	受同一控股股东及最终控制方控制的其他企业	669818314
甘谷祁连山水泥有限公司	受同一控股股东及最终控制方控制的其他企业	720254260
夏河祁连山安多水泥有限公司	受同一控股股东及最终控制方控制的其他企业	226560107
青海祁连山水泥有限公司	受同一控股股东及最终控制方控制的其他企业	66190383X
永登祁连山水泥有限公司	受同一控股股东及最终控制方控制的其他企业	224592631
漳县祁连山水泥有限公司	受同一控股股东及最终控制方控制的其他企业	695610998
若羌天山水泥有限责任公司	受同一控股股东及最终控制方控制的其他企业	560542748
成都建筑材料工业设计研究院有限公司	受同一控股股东及最终控制方控制的其他企业	743627701
成都建筑材料工业设计研究院有限公司工程装备分公司	受同一控股股东及最终控制方控制的其他企业	771207747
天水祁连山水泥有限公司	受同一控股股东及最终控制方控制的其他企业	750909985
伊犁天山水泥有限责任公司	受同一控股股东及最终控制方控制的其他企业	556492733
叶城天山水泥有限责任公司	受同一控股股东及最终控制方控制的其他企业	560512717
阿克苏天山多浪水泥有限责任公司喀什分公司	受同一控股股东及最终控制方控制的其他企业	748679068
北京中材人工晶体研究院有限公司	受同一控股股东及最终控制方控制的其他企业	774706277
溧阳中材重型机器有限公司	受同一控股股东及最终控制方控制的其他企业	670981020
苏州中材建设有限公司	受同一控股股东及最终控制方控制的其他企业	744838113
中国高岭土公司	受同一控股股东及最终控制方控制的其他企业	137715605
中国建筑材料工业地质勘查中心	受同一控股股东及最终控制方控制的其他企业	400001264
建材七〇一矿	受同一控股股东及最终控制方控制的其他企业	168651659

青海昆仑山矿业发展有限公司	受同一控股股东及最终控制方控制的其他企业	710465646
扬州中科半导体照明有限公司	受同一控股股东及最终控制方控制的其他企业	668993305
江西中材太阳能新材料有限公司	受同一控股股东及最终控制方控制的其他企业	799495162
中材江苏太阳能新材料有限公司	受同一控股股东及最终控制方控制的其他企业	567781530
中材高新（成都）太阳能新材料有限公司	受同一控股股东及最终控制方控制的其他企业	577389946
中材高新江苏硅材料有限公司	受同一控股股东及最终控制方控制的其他企业	675475338
中材高新氮化物陶瓷有限公司	受同一控股股东及最终控制方控制的其他企业	583053381
上海中材科技有限公司	受同一控股股东及最终控制方控制的其他企业	568054407
苏州中材建筑建材设计研究院有限公司	受同一控股股东及最终控制方控制的其他企业	745583474
宁夏非金属矿工业公司	受同一控股股东及最终控制方控制的其他企业	227680346
盱眙县中材凹凸棒石粘土有限公司	受同一控股股东及最终控制方控制的其他企业	796100313
中国非金属矿工业公司	受同一控股股东及最终控制方控制的其他企业	284000175
南京玻璃纤维研究设计院有限公司	受同一控股股东及最终控制方控制的其他企业	134970520
南京兴亚玻璃钢有限公司	受同一控股股东及最终控制方控制的其他企业	608914863
成都中材建设工程公司	受同一控股股东及最终控制方控制的其他企业	201985205
北京玻璃钢研究设计院有限公司	受同一控股股东及最终控制方控制的其他企业	400777214
南京彤天科技实业有限责任公司	其他关联关系方	721796993
淄博中材庞贝捷金晶玻纤有限公司	其他关联关系方	787171339
扬州科沃节能新材料有限公司	其他关联关系方	579500310
南京彤天广元高分子材料有限公司	其他关联关系方	589403776
南京彤天岩棉有限公司	其他关联关系方	575907578
南京双威生物医学科技有限公司	其他关联关系方	726066973

本企业的其他关联方情况的说明

无。

5、关联方交易

(1) 采购商品、接受劳务情况表

单位：元

关联方	关联交易内容	关联交易定价方式及决策程序	本期发生额		上期发生额	
			金额	占同类交易金额的比例 (%)	金额	占同类交易金额的比例 (%)
泰山玻璃纤维有限公司	采购商品、接受劳务	市场价格	119,272,751.21	5.37%	29,932,235.14	1.49%
泰山玻璃纤维邹城有限公司	采购商品、接受劳务	市场价格	2,246,318.12	0.1%	1,938,887.57	0.19%
河南中材环保有限公司	采购商品、接受劳务	市场价格			3,589,743.59	0.35%
中材高新材料股份有限公司	采购商品、接受劳务	市场价格	730,769.23	0.03%		
南京兴亚玻璃钢有限公司	采购商品、接受劳务	市场价格	244,385.06	0.01%	10,600.26	
北京天地东方超硬材料股份有限公司	采购商品、接受劳务	市场价格	15,897.43		104,408.55	0.01%
中国中材进出口有限公司	采购商品、接受劳务	市场价格	184,611.10	0.01%	7,173,000.00	0.69%
南京玻璃纤维研究设计院有限公司	采购商品、接受劳务	市场价格	1,478,204.98	0.07%	6,303,251.16	0.61%
北京玻璃钢研究设计院有限公司	采购商品、接受劳务	市场价格	3,132,696.71	0.14%	2,718,151.52	0.26%
苏州非金属矿工业设计研究院有限公司	采购商品、接受劳务	市场价格	36,700.00	0%	639,757.30	0.06%
成都中材建设工程公司	采购商品、接受劳务	市场价格	534,355.08	0.02%		
南京春辉科技实业有限公司	采购商品、接受劳务	市场价格	49,346.20	0%		
南京彤天科技实业有限责任公司	采购商品、接受劳务	市场价格	39,517.23	0%	327,923.55	0.03%

淄博中材庞贝捷金晶玻纤有限公司	采购商品、接受劳务	市场价格			6,820.51	0%
-----------------	-----------	------	--	--	----------	----

出售商品、提供劳务情况表

单位：元

关联方	关联交易内容	关联交易定价方式及决策程序	本期发生额		上期发生额	
			金额	占同类交易金额的比例 (%)	金额	占同类交易金额的比例 (%)
南京春辉科技实业有限公司	出售商品、提供劳务	市场价格	991,379.97	5.4%	891,490.39	4.81%
河南中材环保有限公司	出售商品、提供劳务	市场价格	6,159,461.51	0.22%	5,431,111.13	0.22%
中材高新材料股份有限公司	出售商品、提供劳务	市场价格	93,162.39	0%	129,059.83	0.01%
泰山玻璃纤维有限公司	出售商品、提供劳务	市场价格	67,684.92	0%	260,000.00	0.01%
泰山玻璃纤维邹城有限公司	出售商品、提供劳务	市场价格	40,000.00	0%		
中材金晶玻纤有限公司	出售商品、提供劳务	市场价格	61,538.46	0%	41,538.46	0%
中国中材东方国际贸易有限公司	出售商品、提供劳务	市场价格	51,282.05	0%		
天水中材水泥有限责任公司	出售商品、提供劳务	市场价格			277,777.78	0.01%
中材甘肃水泥有限责任公司	出售商品、提供劳务	市场价格	132,478.64	0%	157,008.55	0.01%
乌海赛马水泥有限责任公司	出售商品、提供劳务	市场价格	208,547.01	0.01%		
宁夏建材集团股份有限公司	出售商品、提供劳务	市场价格	1,358,974.36	0.05%		
宁夏中宁赛马水泥有限公司	出售商品、提供劳务	市场价格	41,025.65	0%		
宁夏青铜峡水泥股份有限公司	出售商品、提供劳务	市场价格	266,415.10	0.01%	1,338,017.10	0.05%
中国中材国际工程股份有限公司	出售商品、提供劳务	市场价格	15,670,103.38	0.56%	2,444,444.46	0.1%
中材株洲水泥有限责任公司	出售商品、提供劳务	市场价格			2,335,726.49	0.09%

中材汉江水泥股份有限公司	出售商品、提供劳务	市场价格	474,258.97	0.02%		
中材萍乡水泥有限公司	出售商品、提供劳务	市场价格	6,076,923.08	0.22%		
哈密天山水泥有限责任公司	出售商品、提供劳务	市场价格	20,888.89	0%		
哈密新天山水泥有限责任公司	出售商品、提供劳务	市场价格	1,102,256.42	0.04%		
喀什天山水泥有限责任公司	出售商品、提供劳务	市场价格	60,256.41	0%		
洛浦天山水泥有限责任公司	出售商品、提供劳务	市场价格	2,777,777.76	0.1%		
沙湾天山水泥有限责任公司	出售商品、提供劳务	市场价格	1,509,401.70	0.05%		
吐鲁番天山水泥有限责任公司	出售商品、提供劳务	市场价格	50,367.52	0%		
吐鲁番天山水泥有限责任公司鄯善分公司	出售商品、提供劳务	市场价格	14,871.79	0%		
新疆和静天山水泥有限责任公司	出售商品、提供劳务	市场价格	10,512.82	0%		
新疆米东天山水泥有限责任公司	出售商品、提供劳务	市场价格	2,000,657.26	0.07%		
布尔津天山水泥有限责任公司	出售商品、提供劳务	市场价格	1,505,025.64	0.05%	1,769,230.76	0.07%
新疆屯河金波水泥有限责任公司	出售商品、提供劳务	市场价格	587,692.31	0.02%	494,188.03	0.02%
新疆屯河水泥有限责任公司	出售商品、提供劳务	市场价格	2,375,512.99	0.09%		
新疆天山水泥股份有限公司	出售商品、提供劳务	市场价格	96,581.19	0%		
中材装备集团有限公司	出售商品、提供劳务	市场价格	12,254,478.64	0.44%	1,021,162.40	0.04%
中材安徽水泥有限公司	出售商品、提供劳务	市场价格			2,335,726.49	0.09%
中材罗定水泥有限公司	出售商品、提供劳务	市场价格			2,218,940.17	0.09%
甘谷祁连山水泥有限公司	出售商品、提供劳务	市场价格	238,461.54	0.01%		

夏河祁连山安多水泥有限公司	出售商品、提供劳务	市场价格	20,940.17	0%		
青海祁连山水泥有限公司	出售商品、提供劳务	市场价格	23,760.68	0%		
永登祁连山水泥有限公司	出售商品、提供劳务	市场价格	1,320,512.82	0.05%		
漳县祁连山水泥有限公司	出售商品、提供劳务	市场价格	15,384.62	0%		
若羌天山水泥有限责任公司	出售商品、提供劳务	市场价格	772,830.20	0.03%		
成都建筑材料工业设计研究院有限公司	出售商品、提供劳务	市场价格	2,910,256.41	0.1%		
成都建筑材料工业设计研究院有限公司工程装备分公司	出售商品、提供劳务	市场价格			544,195.72	0.02%
天水祁连山水泥有限公司	出售商品、提供劳务	市场价格			332,393.17	0.01%
伊犁天山水泥有限责任公司	出售商品、提供劳务	市场价格	144,786.32	0.01%	5,811,965.80	0.23%
叶城天山水泥有限责任公司	出售商品、提供劳务	市场价格	1,420,752.12	0.05%	147,589.74	0.01%
阿克苏天山多浪水泥有限责任公司喀什分公司	出售商品、提供劳务	市场价格	55,982.91	0%		
北京中材人工晶体研究院有限公司	出售商品、提供劳务	市场价格	58,852.68	0%		
苏州中材建设有限公司	出售商品、提供劳务	市场价格	7,367,521.37	0.26%	13,848,136.78	0.55%
中国高岭土公司	出售商品、提供劳务	市场价格			500,000.00	0.02%
中国建筑材料工业地质勘查中心	出售商品、提供劳务	市场价格	568,000.00	0.02%	1,048,000.00	0.04%
建材七〇一矿	出售商品、提供劳务	市场价格			460,000.00	0.02%
青海昆仑山矿业发展有限公司	出售商品、提供劳务	市场价格			50,000.00	0%
中国中材进出口有限公司	出售商品、提供劳务	市场价格	13,456,193.00	0.48%	10,796,915.65	0.43%
扬州中科半导体照明有限公司	出售商品、提供劳务	市场价格	10,068,473.15	0.36%	42,735.04	0%

江西中材太阳能新材料有限公司	出售商品、提供劳务	市场价格			138,250.00	0.01%
中材江苏太阳能新材料有限公司	出售商品、提供劳务	市场价格	241,450.00	0.01%	24,192,601.96	0.96%
中材高新(成都)太阳能新材料有限公司	出售商品、提供劳务	市场价格	10,013,462.77	0.36%	11,284,106.90	0.45%
中材高新江苏硅材料有限公司	出售商品、提供劳务	市场价格	2,306,634.95	0.08%	3,963,012.90	0.16%
中材高新氮化物陶瓷有限公司	出售商品、提供劳务	市场价格	429,622.64	0.02%		
苏州中材建筑建材设计研究院有限公司	出售商品、提供劳务	市场价格			6,000.00	0%
宁夏非金属矿工业公司	出售商品、提供劳务	市场价格			17,000.00	0%
盱眙县中材凹凸棒石粘土有限公司	出售商品、提供劳务	市场价格			150,000.00	0.01%
中国非金属矿工业公司	出售商品、提供劳务	市场价格			3,200,000.00	0.13%
南京玻璃纤维研究设计院有限公司	出售商品、提供劳务	市场价格	554,520.69	2.74%	426,956.77	2.31%
南京兴亚玻璃钢有限公司	出售商品、提供劳务	市场价格	100,877.46	0.15%	868,439.04	4.69%
北京玻璃钢研究设计院有限公司	出售商品、提供劳务	市场价格	1,118,060.72	6.09%	1,659,468.72	6.28%
南京彤天科技实业有限责任公司	出售商品、提供劳务	市场价格	52,017.09	0%	148,493.21	0.8%
南京彤天广元高分子材料有限公司	出售商品、提供劳务	市场价格	7,123.93	0%		
南京彤天岩棉有限公司	出售商品、提供劳务	市场价格	14,990,452.13	0.54%	11,402,940.18	0.45%
南京双威生物医学科技有限公司	出售商品、提供劳务	市场价格	420,035.90	2.29%	602,204.45	3.25%
扬州科沃节能新材料有限公司	出售商品、提供劳务	市场价格	24,369,572.67	0.88%	1,144,000.00	0.05%
淄博中材庞贝捷晶玻纤有限公司	出售商品、提供劳务	市场价格	13,547.01	0%	400,847.86	0.02%

(2) 关联租赁情况

公司出租情况表

单位：元

出租方名称	承租方名称	租赁资产种类	租赁起始日	租赁终止日	租赁收益定价依据	本报告期确认的租赁收益
-------	-------	--------	-------	-------	----------	-------------

公司承租情况表

单位：元

出租方名称	承租方名称	租赁资产种类	租赁起始日	租赁终止日	租赁费定价依据	本报告期确认的租赁费
南京玻璃纤维研究设计院有限公司	中材科技股份有限公司	房屋建筑物	2012年01月01日	2012年12月31日	市场价格	1,975,258.52
北京玻璃钢研究设计院有限公司	北京玻璃钢院复合材料有限公司	房屋建筑物	2012年01月01日	2012年12月31日	市场价格	1,920,308.64
北京玻璃钢研究设计院有限公司	中材科技风电叶片股份有限公司	房屋建筑物	2012年01月01日	2012年12月31日	市场价格	360,000.00
北京玻璃钢研究设计院有限公司	北京中材汽车复合材料有限公司	房屋建筑物	2012年01月01日	2012年12月31日	市场价格	107,778.72
苏州非金属矿工业设计研究院有限公司	苏州中材非金属矿工业设计研究院有限公司	房屋建筑物	2012年01月01日	2012年12月31日	市场价格	2,120,000.00

关联租赁情况说明

无。

(3) 关联担保情况

单位：元

担保方	被担保方	担保金额	担保起始日	担保到期日	担保是否已经履行完毕
-----	------	------	-------	-------	------------

关联担保情况说明

无。

(4) 关联方资金拆借

单位：元

关联方	拆借金额	起始日	到期日	说明
拆入				
南京彤天科技实业有限责任公司	70,000,000.00	2011年05月11日	2012年05月10日	已偿还

拆出

6、关联方应收应付款项

上市公司应收关联方款项

单位：元

项目名称	关联方	期末		期初	
		账面余额	坏账准备	账面余额	坏账准备
应收账款	泰山玻璃纤维有限公司	107,191.35	28,000.00	28,000.00	
应收账款	泰山玻璃纤维邹城有限公司	31,065.76	31,065.76	31,065.76	
应收账款	扬州中科半导体照明有限公司	1,213,241.85			
应收账款	中国中材进出口有限公司			937,036.00	
应收账款	中材高新材料股份有限公司			11,000.00	
应收账款	中国高岭土公司			194,100.00	
应收账款	中国建筑材料工业地质勘查中心	170,000.00		120,000.00	
应收账款	中材高新（成都）太阳能新材料有限公司	261,310.90			
应收账款	中材高新氮化物陶瓷有限公司	360,000.00			
应收账款	中材高新江苏硅材料有限公司	1,531,394.93		315,069.70	
应收账款	中材江苏太阳能新材料有限公司			2,119,333.45	
应收账款	山东泰山复合材料有限公司	60,576.00		60,576.00	
应收账款	南京兴亚玻璃钢有限公司	403,834.75	234,561.11	703,007.20	
应收账款	中国中材国际工程股份有限公司	5,190,400.00		2,227,200.00	
应收账款	河南中材环保有限公司	4,196,320.00		1,046,214.00	
应收账款	苏州中材建设有限	3,250,432.00			

	公司				
应收账款	中材装备集团有限公司	3,947,220.00		498,904.00	
应收账款	成都建筑材料工业设计研究院有限公司	936,600.00			
应收账款	成都建筑材料工业设计研究院有限公司工程装备分公司	63,672.00		63,672.00	
应收账款	中材株洲水泥有限责任公司	706,860.00		1,915,860.00	
应收账款	乌海赛马水泥有限责任公司	89,100.00		168,480.00	
应收账款	中材甘肃水泥有限责任公司	415,208.00		399,708.00	
应收账款	中材安徽水泥有限公司	273,280.00		273,280.00	
应收账款	中材罗定水泥有限公司	259,616.00		259,616.00	
应收账款	中材萍乡水泥有限公司	355,500.00			
应收账款	中材汉江水泥股份有限公司	380,953.20			
应收账款	宁夏建材集团股份有限公司	1,446,900.00			
应收账款	宁夏青铜峡水泥股份有限公司	497,836.00		337,836.00	
应收账款	宁夏中宁赛马水泥有限公司	15,500.00			
应收账款	新疆屯河水泥有限责任公司沙湾五宫水泥分公司			17,964.00	
应收账款	天水祁连山水泥有限责任公司			388,900.00	
应收账款	青海祁连山水泥有限公司	800.00			
应收账款	甘谷祁连山水泥有限公司	29,000.00			
应收账款	永登祁连山水泥有	1,545,000.00			

	限公司				
应收账款	漳县祁连山水泥有限公司	18,000.00			
应收账款	新疆天山水泥股份有限公司	113,000.00			
应收账款	布尔津天山水泥有限责任公司	430,880.00		2,070,000.00	
应收账款	新疆屯河金波水泥有限责任公司	703,240.00		115,640.00	
应收账款	新疆屯河水泥有限责任公司	2,234,000.00			
应收账款	伊犁天山水泥有限责任公司	529,400.00		1,360,000.00	
应收账款	中材天山（云浮）水泥有限公司	44,096.00		44,096.00	
应收账款	哈密天山水泥有限责任公司	24,440.00			
应收账款	哈密新天山水泥有限责任公司	1,265,200.00			
应收账款	洛浦天山水泥有限责任公司	325,000.00			
应收账款	若羌天山水泥有限责任公司	600,000.00			
应收账款	沙湾天山水泥有限责任公司	866,000.00			
应收账款	吐鲁番天山水泥有限责任公司	58,930.00			
应收账款	吐鲁番天山水泥有限责任公司鄯善分公司	17,400.00			
应收账款	新疆和静天山水泥有限责任公司	12,300.00			
应收账款	新疆米东天山水泥有限责任公司	2,340,769.00			
应收账款	叶城天山水泥有限责任公司	166,228.00			
应收账款	阿克苏天山多浪水泥有限责任公司喀什分公司	258,000.00		192,500.00	

应收账款	天水中材水泥有限责任公司			336,960.00	
应收账款	南京彤天岩棉有限公司	2,860,509.00			
应收账款	淄博中材庞贝捷晶玻纤有限公司			4,206.80	
应收账款	扬州科沃节能新材料有限公司	2,812,400.00			
其他应收款	咸阳非金属矿研究设计院			20,000.00	
其他应收款	中国中材东方国际贸易有限公司	64,000.00		64,000.00	
其他应收款	中材高新江苏硅材料有限公司	368,500.00			
其他应收款	中材株洲水泥有限责任公司	111,000.00			
其他应收款	北京玻璃钢研究设计院有限公司	19,050.78			
预付账款	中材国际环境工程（北京）有限公司			200,000.00	
预付账款	中国中材进出口有限公司	314,589.85			

上市公司应付关联方款项

单位：元

项目名称	关联方	期末金额	期初金额
应付账款	泰山玻璃纤维有限公司	102,456,208.84	33,483,244.52
应付账款	泰山玻璃纤维邹城有限公司	1,106,998.88	1,059,546.71
应付账款	河南中材环保有限公司		210,000.00
应付账款	北京天地东方超硬材料股份有限公司		4,908.00
应付账款	北京玻璃钢研究设计院有限公司	1,341,384.68	1,306,365.88
应付账款	中材高新材料股份有限公司	598,500.00	
应付账款	南京彤天科技实业有限责任公司	6,422,059.05	6,422,059.05
其他应付款	北京玻璃钢研究设计院有限公司		24,600.00
预收账款	成都建筑材料工业设计研究		396,600.00

	院有限公司		
预收账款	宁夏中宁赛马水泥有限公司		12,500.00
预收账款	叶城天山水泥有限责任公司		498,684.00
预收账款	中材国际环境工程(北京)有限公司		2,993,460.00
预收账款	中国中材进出口有限公司	95,786.00	93,688.00
预收账款	中材汉江水泥股份有限公司		159,000.00
预收账款	苏州中材建设有限公司		1,161,568.00
预收账款	中材高新(成都)太阳能新材料有限公司		16,502.00
预收账款	中国中材国际工程股份有限公司	9,755,090.00	
预收账款	中材江苏太阳能新材料有限公司	323,960.00	
预收账款	天水中材水泥有限责任公司	109,020.00	
预收账款	喀什天山水泥有限责任公司	429,500.00	
预收账款	南京彤天岩棉有限公司		2,560,600.00
预收账款	扬州科沃节能新材料有限公司		5,481,000.00
预收账款	淄博中材庞贝捷金晶玻纤有限公司	30,000.00	

九、或有事项

1、未决诉讼或仲裁形成的或有负债及其财务影响

无。

2、为其他单位提供债务担保形成的或有负债及其财务影响

截至2012年12月31日，本集团实际提供担保情况如下：

被担保单位	担保类型	本年担保金额	上年担保金额
1.本公司提供担保	——	333,187,760.00	399,956,300.00
苏州中材非金属矿工业设计研究院有限公司	保证担保	16,000,000.00	12,000,000.00
中材科技(苏州)有限公司	保证担保	107,282,200.00	140,333,300.00
北京中材汽车复合材料有限公司	保证担保	1,290,800.00	32,100.00
中材科技风电叶片股份有限公司	保证担保	168,614,760.00	247,590,900.00
北京玻璃钢院复合材料有限公司	保证担保	40,000,000.00	

2.中材叶片提供担保	——	77,000,000.00	131,330,000.00
中材科技（酒泉）风电叶片有限公司	保证担保	77,000,000.00	131,330,000.00
3. 苏州有限提供担保	——		1,868,600.00
中材科技（南通）有限公司	保证担保		1,868,600.00
担保总计	——	410,187,760.00	533,154,900.00

其他或有负债及其财务影响

除存在上述或有事项外，截至2012年12月31日，本集团无其他重大或有事项。

十、承诺事项

1、重大承诺事项

截至2012年12月31日，本集团无需要披露的重大承诺事项。

2、前期承诺履行情况

十一、资产负债表日后事项

1、重要的资产负债表日后事项说明

单位：元

项目	内容	对财务状况和经营成果的影响数	无法估计影响数的原因
同一控制下企业合并	2013年1月10日，本公司之子公司苏州中材非金属矿工业设计研究院有限公司完成对苏州非金属矿工业设计研究院有限公司的收购	0.00	

2、资产负债表日后利润分配情况说明

单位：元

拟分配的利润或股利	40,000,000.00
经审议批准宣告发放的利润或股利	0.00

3、其他资产负债表日后事项说明

除存在上述资产负债表日后事项披露事项外，本集团无其他重大资产负债表日后事项。

十二、其他重要事项

1、企业合并

本集团报告期内通过非同一控制下企业合并取得子公司中材科技（九江）有限公司、中材科技（阜宁）风电叶片有限公司、中材科技（锡林）风电叶片有限公司。

1. 中材科技（九江）有限公司

（1）中材科技（九江）有限公司原名为九江三钻机械有限责任公司，系依据上海宝钢集团公司签发的沪宝钢字〔1999〕第757号《关于成立“九江三钻机械有限责任公司”、“九江久安钢瓶有限责任公司”的批复》及宝钢集团人民机械厂（下称“宝钢人民厂”）签发的宝人厂字（2000）第10号《关于投资九江三钻机械有限责任公司资产划转的通知》于2000年2月1日在瑞昌市工商行政管理局登记设立，持有工商注册号为3604812004146的《企业法人营业执照》。

九江三钻机械有限责任公司设立时的注册资本为1,500万元，其中货币出资108,294元及实物资产出资14,891,706元，经江西瑞昌赤乌会计师事务所验字（2000）016号《验资报告》审验确认，实物资产的价值由瑞昌市资产评估事务所瑞评字〔1999〕19号《关于宝钢集团人民机械厂资产评估结果报告书》评估作价并经瑞昌市国有资产管理局签发的瑞国资（函）（1999）26号《关于对宝钢集团人民机械厂资产评估结果审核意见的函》审核确认。

依据宝钢集团人民厂签发的宝人厂字（2000）第3号《关于进入新公司员工用协解费参股的有关规定》、宝人厂字（2001）第3号《关于对九江三钻机械有限责任公司〈关于我公司资产产权置换有关问题及处理意见的报告〉的批复》、九江市人民政府九府发〔2001〕14号《九江市国有企业职工劳动关系处理办法（试行）》以及由宝钢集团人民机械厂及其工会与44名职工订立的《资产产权转让协议书》，九江三钻机械有限责任公司进行企业改制产权置换，2001年6月28日，经工商核准变更登记，九江三钻机械有限责任公司股权变更为由44人自然人股东持有公司全部股权，宝钢集团人民机械厂及其工会不再持有公司任何股权。

2006年6月9日，经工商核准变更登记，九江三钻机械有限责任公司注册资本由1,500万元变更为16,671,317.76元，增资部分1,671,317.76元由44名公司股东以货币出资，各股东的持股比例不变，该增资变更经九江三钻机械有限责任公司2006年度第一次临时股东会议决议通过，并经江西瑞昌赤乌会计师事务所赤会内验报字（2006）57号《验资报告》审验确认。

2012年5月25日，中材科技股份有限公司召开第四届董事会第五次临时会议，表决通过了关于中材科技（苏州）有限公司收购九江三钻机械有限责任公司100%股权的议案。本次收购完成后，九江三钻机械有限责任公司成为中材科技（苏州）有限公司全资子公司，并于2012年6月11日更名为中材科技（九江）有限公司。

中材科技（九江）有限公司的经营范围主要包括：钢质无缝气瓶、复合气瓶、无缝金属内衬、复合材料及制品生产、销售并提供相关技术服务；机械设备销售；机械工程设计及安装；销售通讯设备、计算机网络产品、软件产品；从事以上产品和电脑硬件及辅助设备、汽摩配件、五金、模具、隔热隔音材料、金属材料、电线电缆、防水建筑材料、建筑用石的进出口业务。

(2) 购买日为2012年5月31日，确定依据为：

- 1) 中材科技股份有限公司召开第四届董事会第五次临时会议，表决通过了关于中材科技（苏州）有限公司收购九江三钻机械有限责任公司100%股权的议案，并完成了国有资产评估备案手续。
- 2) 已完成财产权交接手续、股东变更手续和名称变更手续，并取得新的企业法人营业执照。
- 3) 中材科技（苏州）有限公司已支付1,550万元，占购买价款的50%，并且有能力支付剩余款项。
- 4) 根据中材科技（九江）有限公司新章程规定，中材科技（苏州）有限公司为中材科技（九江）有限公司唯一股东，董事全部由中材科技（苏州）有限公司委派，已经实际控制了中材科技（九江）有限公司的财务和经营政策，并享有相应的收益并承担相应的风险。

(3) 被购买方可辨认资产负债情况

项目	2012年5月31日（购买日）	
	账面价值	公允价值
货币资金	592,035.47	592,035.47
应收票据	1,379,631.00	1,379,631.00
应收账款	4,040,857.40	4,040,857.40
预付款项	1,020,918.94	1,020,918.94
其他应收款	20,000.00	20,000.00
存货	16,981,329.53	18,300,704.62
固定资产	13,008,182.90	31,751,190.05
无形资产	2,569,625.36	12,896,822.61
资产合计	39,612,580.60	70,002,160.09
短期借款	7,000,000.00	7,000,000.00
应付账款	4,118,514.07	4,118,514.07
预收款项	339,524.00	339,524.00
应付职工薪酬	3,127,063.42	3,127,063.42
应交税费	-441,921.82	-441,921.82
其他应付款	23,213,649.64	23,213,649.64
负债合计	37,356,829.31	37,356,829.31

(4) 中材科技（苏州）有限公司收购中材科技（九江）有限公司的合并成本为31,025,613.36元，支付方式为货币资金，合并成本小于合并中取得的被购买方可辨认净资产公允价值32,645,330.78元的份额，经复核确认后，计入当期营业外收入的金额为1,619,717.42元。该公允价值依据中和资产评估有限责任公司出具的评估报告经适当调整后确定。

(5) 被购买方购买日后的经营情况

项目	2012年5月31日（购买日）-2012年12月31日
营业收入	35,127,491.07
净利润	-2,042,988.24
经营活动现金流量净额	-12,148,632.95

净现金流量	1,114,920.96
-------	--------------

2.中材科技（阜宁）风电叶片有限公司/中材科技（锡林）风电叶片有限公司

(1) 中材科技（阜宁）风电叶片有限公司，成立于2007年12月26日，原名汉德风电设备（阜宁）有限公司，是从事风电叶片开发、设计、制造、销售的科技型风电设备企业。公司坐落在江苏省阜宁经济开发区，根据江苏省发改委【苏发改工业发[2007]1496】号文件，总投资6,500万美元，其中注册资本2,200万美元。2009年10月更名为协鑫风电（江苏）有限公司，截止2010年3月10日注册资本2,200万美元已全部到位。

2010年11月，金风投资控股有限公司收购了协鑫风电（江苏）有限公司100%股权并变更名称为天和风电叶片江苏有限公司，注册资本变更为15,360.67万元人民币。

2011年5月13日金风投资控股有限公司向天和风电叶片江苏有限公司增资16,500.00万元，注册资本达到31,860.67万元。

注册地址：阜宁经济开发区花园路18号；公司经营范围：生产和组装1.5兆瓦及以上风机用叶片，销售自产产品；风力发电设备的研究与开发；1.5兆瓦及以上风机用叶片维修；风力发电设备技术咨询服务。

中材科技（锡林）风电叶片有限公司为中材科技（阜宁）风电叶片有限公司全资子公司，原名汉德风电设备（锡林浩特）有限公司，成立于2008年6月13日，由北京中能联合再生能源投资有限公司（63.85万美元）和汉德风能装备控股有限公司（1,213.15万美元）投资建设，注册资本1,277万美元。

2010年1月8日，“汉德风电设备（锡林浩特）有限公司”正式变更为“协鑫风电（锡林浩特）有限公司”，由协鑫风电（江苏）有限公司（63.85万美元）和协鑫风能装备控股有限公司投资（1,213.15万美元），注册资本1,277万美元。

2011年1月6日，“协鑫风电（锡林浩特）有限公司”名称变更为“天和风电叶片内蒙古有限公司”，由天和风电叶片江苏有限公司（75%）和金风投资控股有限公司（25%）投资，注册资本6,050.02万元人民币。2011年7月1日，金风投资控股有限公司将持有的天和风电叶片内蒙古有限公司股权全部转让给天和风电叶片江苏有限公司。

注册地址：内蒙古锡林浩特市锡林大街东段风电厂区，占地面积300亩；经营范围：生产和组装1.5兆瓦及以上风机用叶片，销售本公司自产产品；风力发电设备的研究与开发；1.5兆瓦及以上风机用叶片维修；风力发电设备技术咨询服务。

2012年5月25日，中材科技股份有限公司召开第四届董事会第五次临时会议，表决通过了关于中材科技风电叶片股份有限公司收购天和风电叶片江苏有限公司100%股权的议案。本次收购完成后，天和风电叶片江苏有限公司成为中材科技风电叶片股份有限公司全资子公司，并于2012年7月13日更名为中材科技（阜宁）风电叶片有限公司。

(2) 购买日为2012年7月1日，确定依据为：

1. 中材科技风电叶片股份有限公司2012年第三次临时股东大会审议通过《关于中材叶片收购天和叶片100%股权的议案》，并完成了国有资产评估备案手续。

2. 已完成财产权交接手续、股东变更手续和名称变更手续，并取得新的企业法人营业执照。
3. 中材科技风电叶片股份有限公司已支付145,261,890.00元，占购买价款的75.95%，并且有能力支付剩余款项。
4. 根据中材科技（阜宁）风电叶片有限公司新章程规定，中材科技风电叶片股份有限公司为中材科技（阜宁）风电叶片有限公司唯一股东，董事全部由中材科技风电叶片股份有限公司委派，已经实际控制了中材科技（阜宁）风电叶片有限公司的财务和经营政策，并享有相应的收益并承担相应的风险。

(3) 被购买方可辨认资产负债情况

项目	2012年7月1日（购买日）	
	账面价值	公允价值
货币资金	46,848,968.29	46,848,968.29
应收票据	609,500.00	609,500.00
应收账款	61,966,566.68	61,966,566.68
预付款项	4,772,699.57	4,772,699.57
其他应收款	236,477.90	237,282.05
存货	108,564,845.17	105,784,713.15
其他流动资产	60,048.31	60,048.31
固定资产	272,696,642.45	269,162,958.94
在建工程	469,483.92	396,706.14
无形资产	57,831,138.32	75,178,209.57
开发支出	3,418,318.31	3,418,318.31
递延所得税资产	4,564,329.90	
资产总计	562,039,018.82	568,435,971.01
短期借款	100,000,000.00	100,000,000.00
应付票据	42,162,726.37	42,162,726.37
应付账款	108,250,648.43	108,250,648.43
预收款项	145,712.62	145,712.62
应付职工薪酬	1,077,123.42	1,077,123.42
应交税费	2,196,931.12	2,196,931.12
应付利息	3,280,000.01	3,280,000.01
其他应付款	109,387,129.19	109,387,129.19
一年内到期的非流动负债	154,522.68	154,522.68
其他流动负债	7,404,074.21	7,015,620.60
其他非流动负债	42,692,995.82	3,500,000.00
负债合计	416,751,863.87	377,170,414.44

(4) 中材科技风电叶片股份有限公司收购中材科技（阜宁）有限公司的合并成本为191,265,556.57元，支付方式为货币资金，合并成本等于合并中取得的被购买方可辨认净资产公允价值的份额。该公允价值依据中和资产评估有限责任公司出具的评估报告经适当调整后确定。

(5) 被购买方购买日后的经营情况

项目	2012年7月1日（购买日）-2012年12月31日
营业收入	145,909,032.92
净利润	-2,938,646.85
经营活动现金流量净额	59,908,846.53
净现金流量	-45,240,866.37

2、其他

2012年8月3日，本公司股东大会表决通过了《关于申请发行不超过9亿元短期融资债的议案》。截止本财务报告批准报出日，本公司尚未收到中国银行间市场交易商协会签发的《接受注册通知书》。除存在上述其他重要事项外，截至2012年12月31日，本集团无需说明的其他重要事项。

十三、母公司财务报表主要项目注释

1、应收账款

(1) 应收账款

单位：元

种类	期末数				期初数			
	账面余额		坏账准备		账面余额		坏账准备	
	金额	比例 (%)	金额	比例 (%)	金额	比例 (%)	金额	比例 (%)
按组合计提坏账准备的应收账款								
账龄组合	236,674,688.90	100%	37,001,600.19	100%	204,148,777.49	100%	28,736,762.87	100%
组合小计	236,674,688.90	100%	37,001,600.19	100%	204,148,777.49	100%	28,736,762.87	100%
合计	236,674,688.90	--	37,001,600.19	--	204,148,777.49	--	28,736,762.87	--

应收账款种类的说明

本集团报告期内应收账款均为按账龄组合计提坏账准备的应收账款。

期末单项金额重大并单项计提坏账准备的应收账款

适用 不适用

组合中，采用账龄分析法计提坏账准备的应收账款

适用 不适用

组合中，采用余额百分比法计提坏账准备的应收账款

适用 不适用

组合中，采用其他方法计提坏账准备的应收账款

√ 适用 □ 不适用

单位：元

组合名称	账面余额	坏账准备
A 类		
其中：信用期内	137,400,112.62	
逾期：1 年以内	29,569,596.16	1,478,479.81
1-2 年	8,634,518.86	1,726,903.78
2-3 年	299,073.37	149,536.69
3 年以上		
小计	175,903,301.01	3,354,920.28
B 类		
其中：信用期内	12,762,230.43	
逾期：1 年以内	9,520,920.13	1,904,184.01
1-2 年	526,615.04	263,307.53
2-3 年	47,219.75	47,219.75
3 年以上		
小计	22,856,985.35	2,214,711.29
C 类		
其中：信用期内	1,703,586.05	
逾期：1 年以内	9,557,695.72	4,778,847.85
1-2 年	7,215,457.17	7,215,457.17
2-3 年	2,381,503.84	2,381,503.84
3 年以上	17,056,159.76	17,056,159.76
小计	37,914,402.54	31,431,968.62
合计	236,674,688.90	37,001,600.19

期末单项金额虽不重大但单项计提坏账准备的应收账款

□ 适用 √ 不适用

(2) 本报告期实际核销的应收账款情况

单位：元

单位名称	应收账款性质	核销时间	核销金额	核销原因	是否因关联交易产生
小金额汇总	应收货款	2012 年 07 月 18 日	1,582,566.46	无法收回	否

应收账款核销说明

本报告期内核销的应收账款均为长期挂账小额应收账款，无法收回，不涉及关联交易。

(3) 金额较大的其他的应收账款的性质或内容

本公司金额较大的其他的应收账款主要为应收的工程、设备款。

(4) 应收账款中金额前五名单位情况

单位：元

单位名称	与本公司关系	金额	年限	占应收账款总额的比例 (%)
山东中材默锐水务有限公司	子公司	5,700,000.00	1 年以内	2.41%
宿松县市容管理局	非关联方	5,221,440.00	1 年以内	2.21%
中国中材国际工程股份有限公司	受同一控股股东及最终控制人控制的其他企业	5,190,400.00	1 年以内	2.19%
德兴科技材料股份有限公司	非关联方	4,470,885.25	1 年以内	1.89%
中材装备集团有限公司	受同一控股股东及最终控制人控制的其他企业	3,947,220.00	1 年以内	1.67%
合计	--	24,529,945.25	--	10.37%

(5) 应收关联方账款情况

单位：元

单位名称	与本公司关系	金额	占应收账款总额的比例 (%)
泰山玻璃纤维有限公司	受同一控股股东及最终控制人控制的其他企业	28,000.00	0.01%
泰山玻璃纤维邹城有限公司	受同一控股股东及最终控制人控制的其他企业	31,065.76	0.01%
扬州中科半导体照明有限公司	受同一控股股东及最终控制人控制的其他企业	1,213,241.85	0.51%
山东泰山复合材料有限公司	受同一控股股东及最终控制人控制的其他企业	60,576.00	0.03%
南京兴亚玻璃钢有限公司	受同一控股股东及最终控制人控制的其他企业	403,834.75	0.17%
中国中材国际工程股份有限公司	受同一控股股东及最终控制人控制的其他企业	5,190,400.00	2.19%
河南中材环保有限公司	受同一控股股东及最终控制人控制的其他企业	4,196,320.00	1.77%
苏州中材建设有限公司	受同一控股股东及最终控制人	3,250,432.00	1.37%

	控制的其他企业		
中材装备集团有限公司	受同一控股股东及最终控制人控制的其他企业	3,947,220.00	1.67%
成都建筑材料工业设计研究院有限公司	受同一控股股东及最终控制人控制的其他企业	936,600.00	0.4%
成都建筑材料工业设计研究院有限公司工程装备分公司	受同一控股股东及最终控制人控制的其他企业	63,672.00	0.03%
中材株洲水泥有限责任公司	受同一控股股东及最终控制人控制的其他企业	706,860.00	0.3%
乌海赛马水泥有限责任公司	受同一控股股东及最终控制人控制的其他企业	89,100.00	0.04%
中材甘肃水泥有限责任公司	受同一控股股东及最终控制人控制的其他企业	415,208.00	0.18%
中材安徽水泥有限公司	受同一控股股东及最终控制人控制的其他企业	273,280.00	0.12%
中材罗定水泥有限公司	受同一控股股东及最终控制人控制的其他企业	259,616.00	0.11%
中材萍乡水泥有限公司	受同一控股股东及最终控制人控制的其他企业	355,500.00	0.15%
中材汉江水泥股份有限公司	受同一控股股东及最终控制人控制的其他企业	380,953.20	0.16%
宁夏建材集团股份有限公司	受同一控股股东及最终控制人控制的其他企业	1,446,900.00	0.61%
宁夏青铜峡水泥股份有限公司	受同一控股股东及最终控制人控制的其他企业	337,836.00	0.14%
宁夏中宁赛马水泥有限公司	受同一控股股东及最终控制人控制的其他企业	15,500.00	0.01%
青海祁连山水泥有限公司	受同一控股股东及最终控制人控制的其他企业	800.00	
甘谷祁连山水泥有限公司	受同一控股股东及最终控制人控制的其他企业	29,000.00	0.01%
永登祁连山水泥有限公司	受同一控股股东及最终控制人控制的其他企业	1,545,000.00	0.65%
漳县祁连山水泥有限公司	受同一控股股东及最终控制人控制的其他企业	18,000.00	0.01%
新疆天山水泥股份有限公司	受同一控股股东及最终控制人控制的其他企业	113,000.00	0.05%
布尔津天山水泥有限责任公司	受同一控股股东及最终控制人控制的其他企业	430,880.00	0.18%

新疆屯河金波水泥有限责任公司	受同一控股股东及最终控制人控制的其他企业	703,240.00	0.3%
新疆屯河水泥有限责任公司	受同一控股股东及最终控制人控制的其他企业	2,120,000.00	0.9%
伊犁天山水泥有限责任公司	受同一控股股东及最终控制人控制的其他企业	529,400.00	0.22%
中材天山(云浮)水泥有限公司	受同一控股股东及最终控制人控制的其他企业	44,096.00	0.02%
哈密天山水泥有限责任公司	受同一控股股东及最终控制人控制的其他企业	24,440.00	0.01%
哈密新天山水泥有限责任公司	受同一控股股东及最终控制人控制的其他企业	1,265,200.00	0.53%
洛浦天山水泥有限责任公司	受同一控股股东及最终控制人控制的其他企业	325,000.00	0.14%
沙湾天山水泥有限责任公司	受同一控股股东及最终控制人控制的其他企业	866,000.00	0.37%
吐鲁番天山水泥有限责任公司	受同一控股股东及最终控制人控制的其他企业	58,930.00	0.02%
吐鲁番天山水泥有限责任公司鄯善分公司	受同一控股股东及最终控制人控制的其他企业	17,400.00	0.01%
新疆和静天山水泥有限责任公司	受同一控股股东及最终控制人控制的其他企业	12,300.00	0.01%
新疆米东天山水泥有限责任公司	受同一控股股东及最终控制人控制的其他企业	2,340,769.00	0.99%
叶城天山水泥有限责任公司	受同一控股股东及最终控制人控制的其他企业	166,228.00	0.07%
阿克苏天山多浪水泥有限责任公司喀什分公司	受同一控股股东及最终控制人控制的其他企业	258,000.00	0.11%
南京彤天岩棉有限公司	其他关联关系方	2,860,509.00	1.21%
扬州科沃节能新材料有限公司	其他关联关系方	2,812,400.00	1.19%
北京玻璃钢院复合材料有限公司	子公司	590,981.67	0.25%
中材科技(苏州)有限公司	子公司	1,470,019.00	0.62%
山东中材默锐水务有限公司	子公司	5,700,000.00	2.41%
合计	--	47,903,708.23	20.26%

(6)

不符合终止确认条件的应收账款的转移金额为 0.00 元。

2、其他应收款

(1) 其他应收款

单位：元

种类	期末数				期初数			
	账面余额		坏账准备		账面余额		坏账准备	
	金额	比例 (%)	金额	比例 (%)	金额	比例 (%)	金额	比例 (%)
按组合计提坏账准备的其他应收款								
账龄组合	315,825,418.22	100%	1,076,010.67	100%	107,975,613.59	99.77%	1,342,214.26	84.12%
组合小计	315,825,418.22	100%	1,076,010.67	100%	107,975,613.59	99.77%	1,342,214.26	84.12%
单项金额虽不重大但单项计提坏账准备的其他应收款					253,292.48	0.23%	253,292.48	15.88%
合计	315,825,418.22	--	1,076,010.67	--	108,228,906.07	--	1,595,506.74	--

其他应收款种类的说明

本公司报告期内其他应收款均为按账龄组合计提坏账准备的其他应收款。

期末单项金额重大并单项计提坏账准备的其他应收款

适用 不适用

组合中，采用账龄分析法计提坏账准备的其他应收款

适用 不适用

组合中，采用余额百分比法计提坏账准备的其他应收款

适用 不适用

组合中，采用其他方法计提坏账准备的其他应收款

适用 不适用

单位：元

组合名称	账面余额	坏账准备
A 类		
其中：信用期内	313,193,350.90	
逾期：1 年以内	243,807.00	12,190.35
1-2 年	65,000.00	13,000.00
2-3 年		

3 年以上		
小计	313,502,157.90	25,190.35
B 类		
其中：信用期内	980,100.00	
逾期：1 年以内	365,425.00	73,085.00
1-2 年		
2-3 年		
3 年以上		
小计	1,345,525.00	73,085.00
C 类		
其中：信用期内		
逾期：1 年以内		
1-2 年		
2-3 年		
3 年以上	977,735.32	977,735.32
小计	977,735.32	977,735.32
合计	315,825,418.22	1,076,010.67

期末单项金额虽不重大但单项计提坏账准备的其他应收款

适用 不适用

(2) 本报告期实际核销的其他应收款情况

单位：元

单位名称	其他应收款性质	核销时间	核销金额	核销原因	是否因关联交易产生
小金额汇总	往来款	2012 年 12 月 30 日	626,463.37	无法收回	否

其他应收款核销说明

本报告期内核销的其他应收款均为长期挂账小额其他应收款，无法收回，不涉及关联交易。

(3) 金额较大的其他应收款的性质或内容

本公司金额较大的其他应收款主要是向子公司提供的借款。

(4) 其他应收款金额前五名单位情况

单位：元

单位名称	与本公司关系	金额	年限	占其他应收款总额的比例(%)
------	--------	----	----	----------------

中材科技（苏州）有限公司	子公司	260,432,000.00	1 年以内	82.46%
北京中材汽车复合材料有限公司	子公司	24,000,000.00	1-2 年	7.6%
中材科技（成都）有限公司	子公司	12,000,000.00	1 年以内	3.8%
大邑县公共资源交易服务中心	非关联方	5,000,000.00	1 年以内	1.58%
北京玻璃钢院复合材料有限公司	子公司	3,114,418.25	1 年以内	0.99%
合计	--	304,546,418.25	--	96.43%

（5）其他应收关联方账款情况

单位：元

单位名称	与本公司关系	金额	占其他应收款总额的比例(%)
中材科技（苏州）有限公司	子公司	260,432,000.00	82.46%
北京中材汽车复合材料有限公司	子公司	24,000,000.00	7.6%
中材科技（成都）有限公司	子公司	12,000,000.00	3.8%
中材科技（苏州工业园区）进出口有限公司	子公司	2,000,000.00	0.63%
北京玻璃钢院复合材料有限公司	子公司	3,114,418.25	0.99%
苏州中材非金属矿工业设计研究院有限公司	子公司	1,500,000.00	0.47%
中材科技（南通）有限公司	子公司	1,000,000.00	0.32%
中材株洲水泥有限责任公司	受同一控股股东及最终控制人控制的其他企业	111,000.00	0.04%
中国中材东方国际贸易有限公司	受同一控股股东及最终控制人控制的其他企业	64,000.00	0.02%
合计	--	304,221,418.25	96.33%

（6）

不符合终止确认条件的其他应收款项的转移金额为 0.00 元。

3、长期股权投资

单位：元

被投资单位	核算方法	投资成本	期初余额	增减变动	期末余额	在被投资单位持股比例(%)	在被投资单位表决权比例(%)	在被投资单位持股比例与表决权比例不一致的说明	减值准备	本期计提减值准备	本期现金红利
北京玻璃钢院复合材料有限公司	成本法	32,000,000.00	48,000,000.00		48,000,000.00	80%	80%				9,806,038.15
北京中材汽车复合材料有限公司	成本法	40,000,000.00	40,000,000.00		40,000,000.00	100%	100%				
苏州中材非金属矿工业设计研究院有限公司	成本法	6,000,000.00	37,500,000.00		37,500,000.00	75%	75%				3,843,960.75
中材科技(苏州)有限公司	成本法	80,000,000.00	464,765,000.00		464,765,000.00	80%	100%	本公司子公司中材科技(苏州)有限公司持有另外 20% 股权, 本公司可以通过间接控制实现表决权			15,970,211.66
中材科技苏州研究院有限公司	成本法	26,000,000.00	26,000,000.00		26,000,000.00	85.46%	85.46%				
中材科技风电叶片股份有限公司	成本法	36,000,000.00	1,064,090,401.12		1,064,090,401.12	100%	100%				
山东中材	成本法	25,500,000.00		25,500,000.00	25,500,000.00	60%	60%				

默锐水务有限公司		0.00		0.00	0.00						
扬州科沃节能新材料有限公司	成本法	4,000,000.00	4,000,000.00		4,000,000.00	8%	8%				
南京春辉科技实业有限公司	权益法	9,482,090.31	18,105,484.09	-901,608.09	17,203,876.00	20.59%	20.59%				
杭州强士工程材料有限公司	权益法	4,819,741.39	5,054,558.40	21,019.28	5,075,577.68	30%	30%				
合计	--	263,801,831.70	1,707,515,443.61	24,619,411.19	1,732,134,854.80	--	--	--			29,620,210.56

长期股权投资的说明

无。

4、营业收入和营业成本

(1) 营业收入

单位：元

项目	本期发生额	上期发生额
主营业务收入	889,735,137.29	704,445,635.09
其他业务收入	6,956,997.13	7,370,817.25
合计	896,692,134.42	711,816,452.34
营业成本	700,640,525.67	550,610,722.63

(2) 主营业务（分行业）

单位：元

行业名称	本期发生额		上期发生额	
	营业收入	营业成本	营业收入	营业成本
特种纤维复合材料	889,735,137.29	694,267,040.66	704,445,635.09	545,358,551.10
合计	889,735,137.29	694,267,040.66	704,445,635.09	545,358,551.10

(3) 主营业务（分产品）

单位：元

产品名称	本期发生额	上期发生额

	营业收入	营业成本	营业收入	营业成本
特种纤维复合材料制品	570,873,006.14	417,898,134.05	490,138,285.08	362,111,664.36
特种纤维复合材料技术与装备	174,595,726.13	133,058,730.50	127,999,838.09	97,811,650.53
贸易	144,266,405.02	143,310,176.11	86,307,511.92	85,435,236.21
合计	889,735,137.29	694,267,040.66	704,445,635.09	545,358,551.10

(4) 主营业务（分地区）

单位：元

地区名称	本期发生额		上期发生额	
	营业收入	营业成本	营业收入	营业成本
东北区	16,150,942.25	11,727,254.57	12,648,278.63	10,377,604.73
华北区	242,424,097.15	179,174,808.71	144,824,910.99	99,680,387.17
华东区	402,029,481.21	330,529,819.43	371,519,782.18	289,097,598.12
华中区	58,960,357.80	44,923,417.09	38,709,633.06	31,167,201.42
华南区	58,958,221.14	43,557,777.58	49,418,652.09	41,047,129.76
西南区	19,998,325.47	16,186,402.03	6,280,763.14	5,326,898.30
西北区	14,284,082.53	10,763,742.56	31,155,952.76	26,457,895.52
国外	76,929,629.74	57,403,818.69	49,887,662.24	42,203,836.08
合计	889,735,137.29	694,267,040.66	704,445,635.09	545,358,551.10

(5) 公司前五名客户的营业收入情况

单位：元

客户名称	营业收入总额	占公司全部营业收入的比例(%)
客户一	31,002,820.50	3.46%
客户二	24,369,572.67	2.72%
客户三	23,547,169.80	2.63%
客户四	15,386,538.46	1.72%
客户五	14,337,740.00	1.6%
合计	108,643,841.43	12.12%

营业收入的说明

营业收入较上年增长25.97%，主要是由于主营业务收入增长26.30%，其中特种纤维复合材料制品、特种纤维复合材料技术与装备业务收入分别增长16.47%、36.40%。

5、投资收益

(1) 投资收益明细

单位：元

项目	本期发生额	上期发生额
成本法核算的长期股权投资收益	29,620,210.56	138,511,919.70
权益法核算的长期股权投资收益	775,506.07	1,263,464.69
合计	30,395,716.63	139,775,384.39

(2) 按成本法核算的长期股权投资收益

单位：元

被投资单位	本期发生额	上期发生额	本期比上期增减变动的原因
苏州中材非金属矿工业设计研究院有限公司	3,843,960.75	3,652,260.47	
北京玻璃钢院复合材料有限公司	9,806,038.15	11,355,326.15	
中材科技风电叶片股份有限公司		123,504,333.08	
中材科技（苏州）有限公司	15,970,211.66		

(3) 按权益法核算的长期股权投资收益

单位：元

被投资单位	本期发生额	上期发生额	本期比上期增减变动的原因
南京春辉科技实业有限公司	754,486.79	1,669,983.28	
杭州强士工程材料有限公司	21,019.28	-406,518.59	

投资收益的说明

无。

6、现金流量表补充资料

单位：元

补充资料	本期金额	上期金额
1. 将净利润调节为经营活动现金流量：	--	--
净利润	60,736,541.55	146,767,691.87
加：资产减值准备	11,643,084.01	4,863,214.73
固定资产折旧、油气资产折耗、生产性生物资产折旧	32,651,819.15	30,524,942.75
无形资产摊销	2,767,208.20	2,713,156.24

处置固定资产、无形资产和其他长期资产的损失（收益以“-”号填列）	138,646.81	-19,835.89
财务费用（收益以“-”号填列）	38,072,287.97	35,262,249.75
投资损失（收益以“-”号填列）	-30,395,716.63	-139,775,384.39
递延所得税资产减少（增加以“-”号填列）	-1,192,964.83	-483,270.55
存货的减少（增加以“-”号填列）	-5,227,978.41	-37,651,159.18
经营性应收项目的减少（增加以“-”号填列）	-250,663,535.29	-46,595,999.77
经营性应付项目的增加（减少以“-”号填列）	210,632,103.03	60,837,579.66
其他	-552,036.28	4,798,136.59
经营活动产生的现金流量净额	68,609,459.28	61,241,321.81
2. 不涉及现金收支的重大投资和筹资活动：	--	--
3. 现金及现金等价物净变动情况：	--	--
现金的期末余额	237,705,293.22	250,211,663.39
减：现金的期初余额	250,211,663.39	1,059,243,987.55
现金及现金等价物净增加额	-12,506,370.17	-809,032,324.16

十四、补充资料

1、净资产收益率及每股收益

单位：元

报告期利润	加权平均净资产收益率 (%)	每股收益	
		基本每股收益	稀释每股收益
归属于公司普通股股东的净利润	5.51%	0.32	0.32
扣除非经常性损益后归属于公司普通股股东的净利润	3.25%	0.19	0.19

2、公司主要会计报表项目的异常情况及原因的说明

本集团报告期内不存在会计报表项目的异常情况。

第十一节 备查文件目录

- 1、载有公司法定代表人李新华先生、公司财务总监纪翔远先生及会计机构负责人孙秀英女士签名并盖章的会计报表。
- 2、载有信永中和会计师事务所有限责任公司盖章、注册会计师王勇、许志扬签名并盖章的公司2012年度审计报告原件。
- 3、报告期内在中国证监会指定报纸上公开披露过的所有公司文件的正本及公告的原稿。
- 4、备查文件备置地点：北京市海淀区板井路69号商务中心写字楼12Fa，公司证券部。