



福建元力活性炭股份有限公司

2012 年度报告

2013 年 02 月

第一节 重要提示、目录和释义

本公司董事会、监事会及董事、监事、高级管理人员保证本报告所载资料不存在任何虚假记载、误导性陈述或者重大遗漏，并对其内容的真实性、准确性和完整性承担个别及连带责任。

所有董事均已出席了审议本报告的董事会会议。

公司负责人卢元健、主管会计工作负责人许文显及会计机构负责人(会计主管人员)池信捷声明：保证年度报告中财务报告的真实、准确、完整。

本报告如有涉及未来的计划、业绩预测等方面的内容，均不构成本公司对任何投资者及相关人士的承诺，投资者及相关人士均应对此保持足够的风险认识，并且应当理解计划、预测与承诺之间的差异。

目录

第一节 重要提示、目录和释义.....	2
第二节 公司基本情况简介.....	5
第三节 会计数据和财务指标摘要.....	7
第四节 董事会报告.....	10
第五节 重要事项.....	35
第六节 股份变动及股东情况.....	40
第七节 董事、监事、高级管理人员和员工情况.....	44
第八节 公司治理.....	49
第九节 财务报告.....	51
第十节 备查文件目录.....	125

释义

释义项	指	释义内容
元力股份	指	福建元力活性炭股份有限公司
荔元公司	指	子公司—福建省荔元活性炭实业有限公司
怀玉山公司	指	子公司—江西元力怀玉山活性炭有限公司
满洲里公司	指	子公司—满洲里元力活性炭有限公司

第二节 公司基本情况简介

一、公司信息

股票简称	元力股份	股票代码	300174
股票上市证券交易所	深圳证券交易所		
公司的中文名称	福建元力活性炭股份有限公司		
公司的中文简称	元力股份		
公司的外文名称	Fujian Yuanli Active Carbon Co.,Ltd.		
公司的法定代表人	卢元健		
注册地址	福建省南平来舟经济开发区		
注册地址的邮政编码	353004		
办公地址	福建省南平市八一路 356 号		
办公地址的邮政编码	353000		
公司国际互联网网址	www.yuanlicarbon.com		
电子信箱	dm@yuanlicarbon.com		
公司聘请的会计师事务所名称	福建华兴会计师事务所有限公司		
公司聘请的会计师事务所办公地址	福州市湖东路 152 号中山大厦 B 座 7-9 楼		

二、联系人和联系方式

	董事会秘书	证券事务代表
姓名	许文显	罗聪
联系地址	福建省南平市八一路 356 号	福建省南平市八一路 356 号
电话	0599-8558803	0599-8558803
传真	0599-8558803	0599-8558803
电子信箱	dm@yuanlicarbon.com	dm@yuanlicarbon.com

三、信息披露及备置地点

公司选定的信息披露报纸的名称	证券时报
登载年度报告的中国证监会指定网站的网址	中国证监会指定创业板信息披露网站
公司年度报告备置地点	公司证券投资部

四、公司历史沿革

	注册登记日期	注册登记地点	企业法人营业执照 注册号	税务登记号码	组织机构代码
首次注册	1999 年 05 月 21 日	南平市工商行政 管理局	企合闽南总字第 002345 号	350702611069146	61106914-6
报告期变更	2012 年 07 月 05 日	福建省工商行政 管理局	350700100004380	350702611069146	61106914-6

第三节 会计数据和财务指标摘要

一、主要会计数据和财务指标

主要会计数据

	2012 年	2011 年	本年比上年增减(%)	2010 年
营业总收入（元）	339,867,072.43	241,195,083.53	40.91%	146,246,258.47
营业利润（元）	-3,335,248.66	36,002,265.36	-109.26%	20,655,985.75
利润总额（元）	21,408,671.29	38,288,123.95	-44.09%	29,295,178.28
归属于上市公司股东的净利润（元）	23,155,376.24	35,180,290.54	-34.18%	26,731,685.19
归属于上市公司股东的扣除非经常性损益的净利润（元）	10,233,718.83	33,467,532.03	-69.42%	25,567,001.08
经营活动产生的现金流量净额（元）	-10,252,961.48	-10,152,877.28	0.99%	17,480,042.74
	2012 年末	2011 年末	本年末比上年末增减(%)	2010 年末
资产总额（元）	582,093,154.39	540,972,296.34	7.60%	140,426,707.71
负债总额（元）	76,389,571.91	44,824,090.10	70.42%	43,671,292.01
归属于上市公司股东的所有者权益(元)	505,703,582.48	496,148,206.24	1.93%	96,755,415.70
期末总股本（股）	136,000,000.00	68,000,000.00	100%	51,000,000.00

主要财务指标

	2012 年	2011 年	本年比上年增减(%)	2010 年
基本每股收益（元/股）	0.1703	0.2642	-35.54%	0.2621
稀释每股收益（元/股）	0.1703	0.2642	-35.54%	0.2621
扣除非经常性损益后的基本每股收益（元/股）	0.0753	0.2461	-69.40%	0.2507
全面摊薄净资产收益率（%）	4.58%	7.09%	-2.51%	27.63%
加权平均净资产收益率（%）	4.63%	7.77%	-3.14%	32.06%
扣除非经常性损益后全面摊薄净资产收益率（%）	2.02%	6.75%	-4.73%	26.42%
扣除非经常性损益后的加权平均净资产收益率（%）	2.05%	7.39%	-5.34%	30.66%
每股经营活动产生的现金流量净额（元/股）	-0.0754	-0.1493	-49.50%	0.3349
	2012 年末	2011 年末	本年末比上年末增减(%)	2010 年末
归属于上市公司股东的每股净资产（元/股）	3.7184	7.2963	-49.04%	1.8972
资产负债率（%）	13.12%	8.29%	4.83%	31.10%

二、报告期内非经常性损益的项目及金额

单位：元

项目	2012 年金额	2011 年金额	2010 年金额	说明
非流动资产处置损益（包括已计提资产减值准备的冲销部分）	-931,284.70	-3,328.26		
计入当期损益的政府补助（与企业业务密切相关，按照国家统一标准定额或定量享受的政府补助除外）	1,068,305.92	1,555,000.00	1,648,200.00	
企业取得子公司、联营企业及合营企业的投资成本小于取得投资时应享有被投资单位可辨认净资产公允价值产生的收益	13,201,618.00	423,819.69		
除上述各项之外的其他营业外收入和支出	-296,472.31	-35,538.71	-261,004.11	
所得税影响额	120,509.50	227,194.21	222,511.78	
合计	12,921,657.41	1,712,758.51	1,164,684.11	--

三、重大风险提示

(1)宏观环境变化的风险

从国际经济形势看，欧洲主权债务危机，给全球经济复苏带来的一些不确定性；从国内经济形势看，经济增长速度放缓的迹象比较明显，尽管采取了一系列政策措施，但经济恢复很可能是个缓慢的过程。宏观环境的深刻变化，在实体经济中逐级向上游传导，木质活性炭行业也难独善其身。三季度开始，原材料价格小幅下跌，但产品销售价格也出现了明显下降，增强了宏观经济环境的不确定性的预期。

宏观环境的变化给木质活性炭行业一个强制洗牌的机会，经过此次优胜劣汰，具有规模效应、技术先进、布局合理、产品差异化程度高的企业将脱颖而出。因此，公司将重点实施开拓新市场、调整产品结构、降低生产成本、增加经济效益。

(2)原材料价格波动的风险

锯末等林产“三剩物”和磷酸是公司最主要的原、辅材料，其价格波动直接影响公司的盈利水平。受锯末物理性质的限制，运输半径很小。去年以来，原材料（特别是锯末）的价格快速上涨，对业绩拖累较大。

针对原材料运输半径小的问题，公司选择在锯末资源丰富的地区布局生产基地，可以有效减轻原料价格上涨对成本的影响；通过研发技改，选择性价比高的原燃料替代生产，降低生产成本，目前替代生产工作正在实施中；此外，公司具有较强的成本控制能力，各项消耗远低于同行；木质活性炭的需求刚性很强，价格敏感度较低，有较强的成本转嫁能力。受宏观环境影响，向下游转嫁会存在一定的时间滞后，导致短期内毛利率下降。

(3)并购整合风险

公司已成功收购江西元力怀玉山活性炭有限公司和满洲里元力活性炭有限公司的100%股权，未来还存在继续通过并购方式实现公司战略发展的可能。公司并购的两家都是亏损公司，收购后需要进行必要的资产重组，在短期内会造成营业利润的下降。公司与被并购企业之间在业务模式、管理制度上的差异，原有员工可能存在的抵触情绪，异地管理带来的管控风险等，均会影响到并购的成败，最终影响公司的整体盈利水平及战略目标的实现。

按现行会计准则规定，并购后的整合成本将减少公司的营业利润，而并购产生的“负商誉”即购买企业投资成本低于被企业净资产公允价值的差额一次性计入营业外收入，并不用于弥补并购后的整合成本。待并购整合成功后，才能消除并购亏损公司带来的短期利润下滑。公司并购的企业均是行业相同，产品相近，经营风险类似。公司将在多年的发展过程中，形成的一整套规避主要经营风险的策略和措施运用在被并购企业，仍将行之有效。将被并购公司的财务管理纳入公司统一管理体系，提高财务控制能力；公司将对原有人员进行优化配置，最大限度地减少员工的抵触情绪，减少整合过程中人力资源的内耗。

(4)核心技术泄密及核心技术人员流失的风险

凭借多年的技术研发投入和自主创新实践，公司掌握了木质活性炭生产过程的各种关键技术工艺，实现了木质活性炭规模化、连续化、清洁化生产，提高产品质量和生产效率的同时降低生产成本，减少了环境污染，奠定了公司在木质活性炭行业内领军企业的优势地位。公司的技术创新依赖于掌握和管理这些核心技术人员和关键管理人员。将来若核心技术泄密、核心技术人员和关键管理人员流失，将会对公司的正常生产和持续发展造成不利影响。

为保护核心技术和稳定核心技术人员，公司制定了相应的措施：①关键管理人员、核心技术人员直接持有公司股权，并进一步完善研发激励体制；②在关键研发及工艺节点，采取了技术接触分段屏蔽的保密制度，有效降低单一环节的技术泄密和人员流失造成的损失；③与涉密人员签订《保密协议》，保留采取司法救济的权利；④建立良好的企业文化和发展平台，以吸引并留住人才。

第四节 董事会报告

一、管理层讨论与分析

（一）报告期总体经营情况

报告期内，受国内外经济发展放缓的影响，下游企业的停（减）产增多，木质活性炭行业面临需求下滑和成本高企的双重挤压。

在全行业进入调整周期的背景下，公司继续奉行“技术创新”的竞争策略。上半年积极实施募投项目和收购兼并，下半年重点实施开拓新市场、调整产品结构、降低生产成本的应对措施。使公司生产经营得以快速扩张，在市场环境出现不利变化的情况下，产销率仍然达到92.49%。报告期实现营业收入33,986.71万元，同比增长40.91%。其中出口销售收入11,510.87万元，同比增长38.86%，出口销售量占全行业25%以上。

报告期实现营业利润-333.52万元，降幅超过100%；实现利润总额2,140.87万元，同比下降44.09%；实现归属于上市公司股东的净利润2,315.54万元，同比下降34.18%。

（二）主要业务和主要产品介绍

公司主营业务为木质活性炭的生产销售。产品按用途分为：糖用活性炭、味精用活性炭、食品用活性炭、化工用活性炭、药用、针剂用活性炭、水处理用活性炭、其他用活性炭。近年来，随着人们对生命健康、环境保护的日益重视，公司已陆续开发完成室内空气净化炭、硅油去味专用炭、有机溶剂回收专用炭、油气回收专用炭等新产品，拓宽了木质活性炭应用领域。

（三）利润构成与上年相比发生重大变化的原因分析

报告期内，公司营业利润为负，营业外收入占利润总额121.44%；上年同期营业外收入占利润总额6.50%。

1、2011年木质活性炭市场产销两旺，拉动了原材料（特别是锯末）价格的快速上涨，加之人工成本的不断上升，生产成本居高不下。尽管四季度锯末价格有所下跌，但受下游企业的不景气的影响，产品销售价格也出现明显下滑，毛利率从去年的31.8%下降到本期21.75%。公司经营规模的扩大以及子公司增加，期间费用同比增长92.48%。受此影响，报告期实现营业利润-333.52万元，降幅超过100%。

2、2012年4月1日公司收购满洲里元力活性炭有限公司，购买成本3,120万元，经具有证券期货相关业务评估资格的中水致远资产评估有限公司评估，满洲里元力活性炭有限公司可辨认净资产的公允价值大于购买成本1,320.16万元，按照会计准则的规定计入营业外收入。

并购产生的“负商誉”即购买企业投资成本低于被企业净资产公允价值的差额，是对收购企业对目标企业进行资产重组、对原有员工进行培训或另外招聘高素质的员工等发生的各种支出的补偿。而公司收购的满洲里元力活性炭有限公司的报告期营业利润-579.70万元，主要是并购后的重组成本（复产改造期间的管理费用）。按现行会计准则规定，“负商誉”需一次性计入营业外收入。因此，出现报告期营业利润大幅减少而营业外收入大幅增加的情况。待并购整合成功后，才能消除并购亏损公司带来的短期利润下滑。

3、财税[2011]115号《关于调整完善资源综合利用产品及劳务增值税政策的通知》于2011年11月下旬发布，适用期为2011年1月1日起。公司在报告期内取得销售以农林剩余物生产的活性炭的增值税1,170.18万元。上年同期仅取得归属于2010年12月的增值税退税34.59万元，报告期同比增长近33倍。由于此次废止了以往增值税政策即征即退的适用期，该政策的长期执行将使退税常态化，将消除退税收入变动的政策性因素。

(四) 毛利率与上年相比发生重大变化的原因说明

报告期毛利率21.75%，比上年减少10.05%，主要原因如下：

1、合并范围变化：2011年12月怀玉山公司纳入合并报表，2012年4月满洲里公司纳入合并报表。上年按同口径可比计算，上年毛利率为27.95%，报告期毛利率减少6.20%，合并范围变化影响毛利率-3.85%。

2、销售价格变化对毛利率计算的影响：计算毛利率时，销售价格升高，毛利率相对降低（即分子不变，分母越大，计算结果越小）。报告期平均销售单价8,241元，比上年平均销售单价（按同口径可比计算）7,563元，上涨678元，影响毛利率-2.30%。

3、毛利额变化：受需求下滑和成本高企的双重挤压，报告期销售单位毛利额较上年（同口径可比计算）下降321元，影响毛利率-3.90%。

二、报告期内主要经营情况

1、主营业务分析

(1) 收入

2012年公司实现营业收入33,986.71万元，同比增长40.91%；其中，主营业务收入33,958.94万元，占营业收入99.92%。

公司并购的江西元力怀玉山活性炭有限公司、满洲里元力活性炭有限公司分别于2011年12月、2012年4月计入合并报表，按上年同口径计算，营业收入同比增长15.55%。

行业分类	项目	2012年	2011年	同比增减(%)
化学原料及化学制品制造业(木质活性炭)	销售量	41,239	32,957	25.13%
	生产量	44,587	32,362	37.78%
	库存量	4,320	750	476%

相关数据同比发生变动30%以上的原因说明

①公司收购的满洲里元力活性炭有限公司，自2012年4月1日起计入公司合并报表范围，2012年3月31日库存产成品222吨。

②生产量增长37.78%的主要系产能增加所致：2012年5月本部年产8,000吨木质活性炭连续化生产线投产；公司收购的满洲里元力活性炭有限公司2012年4月1日起计入合并报表；公司收购的江西元力怀玉山活性炭有限公司自2011年12月1日起计入合并报表；2011年5月子公司荔元活性炭年产5,000吨木质活性炭生产线投产。

③库存量增长476%的原因：2011年木质活性炭市场持续供不应求，年末库存量仅为750吨，造成增长率高；2012年产能快速提升和木质活性炭行业需求下滑影响，产品库存有所增加；2012年12月末库存4320吨，占当月销售量92%。

④公司2011年、2012年各收购一家子公司，可比产销存情况：

行业分类	项目	2012年	2011年	同比增减(%)
化学原料及化学制品制造业(木质活性炭)	销售量	41,239	38,889	6.04%
	生产量	44,587	38,526	15.73%
	库存量	4,320	1,138	279.61%

备注：满洲里元力活性炭有限公司2012年1-3月无生产，销售166吨。

(2) 成本

单位：元

行业分类	项目	2012 年		2011 年		同比增减(%)
		金额	占营业成本比重	金额	占营业成本比重	
化学原料及化学 制品制造业（木 质活性炭）	材料	162,357,755.78	61.05%	98,151,347.59	59.67%	1.38%
	人工	22,344,581.16	8.41%	13,215,705.04	8.03%	0.38%
	折旧	13,016,190.71	4.89%	5,529,543.09	3.36%	1.53%
	能源	42,264,400.67	15.89%	29,748,545.41	18.09%	-2.2%
	其他	25,966,496.32	9.76%	17,842,510.47	10.85%	-1.09%
	合计	265,949,424.64	100%	164,487,651.60	100%	
公司 2011 年、2012 年各收购一家子公司，可比成本情况						
化学原料及化学 制品制造业（木 质活性炭）	材料	162,357,755.78	61.05%	125,622,715.90	59.28%	1.77%
	人工	22,344,581.16	8.41%	19,466,424.41	9.19%	-0.78%
	折旧	13,016,190.71	4.89%	9,348,697.69	4.4%	0.48%
	能源	42,264,400.67	15.89%	35,678,296.51	16.84%	-0.95%
	其他	25,966,496.32	9.76%	21,805,208.57	10.29%	-0.53%
	合计	265,949,424.64	100%	211,921,343.08	100%	

(3) 费用

单位：元

	2012 年	2011 年	同比增减 (%)	重大变动说明
销售费用	28,080,484.48	16,531,877.65	69.8566%	详见第九节之十四公司主要会计报表项目的异常情况及原因的说明
管理费用	50,291,406.73	29,211,268.81	72.1644%	详见第九节之十四公司主要会计报表项目的异常情况及原因的说明
财务费用	-3,050,122.07	-6,610,902.86	-53.8622%	主要随着募集资金项目的实施，募集资金存款利息减少
所得税	-1,746,704.95	3,107,833.41	-156.2033%	应纳税所得额大幅减少

(4) 研发投入

在“技术创新”策略的引领下，公司始终坚持开发新品与节能降耗并重的研发方向。2012年在扩展木质活性炭应用领域方面有显著进展外，在活化剂回收、清洁生产方面也有多项研发成果。具体进展情况如下：

研究方向	项目名称	研发目的或用途	报告期进度	合作情况
连续化、清洁化、自动化活性炭生产技术深入研究	炭、活化机理研究	活性炭造孔的理论深入研究	正在进行	林化所合作
	木屑气流输送	降低木屑物流成本和劳动强度	已完成	自主研发
	低灰混合炭生产线改造	提高高纯活性炭生产效率	已完成	自主研发
深化活化剂回收技术	真空回收洗涤	实现回收洗涤过程连续化	实验室研究	自主研发
	磷酸精制新工艺	降低循环利用的磷酸的杂质含量	正在建设	自主研发
	磷酸蒸发浓缩工艺	满足产品生产对高浓度磷酸的需求	已完成	自主研发
物理法活性炭转炉应用	物理炭转炉生产技术优化	利用替代燃料联产物理法活性炭，提高燃料的经济效益	一阶段试验	自主研发
从锯末回收杉柏醇技术	杉柏醇提取技术	提高原料木屑的生产附加值	实验室研究	自主研发
过热蒸汽干燥技术应用	干燥热源改造利用	提高热能综合利用水平	已完成	自主研发
木质粉状活性炭无尘包装技术	阀口袋粉状活性炭无尘包装系统	降低劳动强度、改善操作环境，满足高品质活性炭的包装需求	已完成	自主研发
	敞口袋粉状活性炭无尘包装系统	降低劳动强度、改善操作环境，满足高品质活性炭的包装需求	已完成	自主研发
	活性炭分级旋风分离系统	实现不同粒度的产品筛装	已完成	自主研发
开发新的专用活性炭品种	快速过滤专用炭	产品过滤速度快	开发用户	自主研发
	硅油去味专用炭	化工行业硅油产品去除异味	开发用户	自主研发
木质颗粒专用活性炭的研发	溶剂回收专用活性炭	用于回收工业企业生产过程中使用的有机溶剂	开发用户	自主研发
	超级电容器专用活性炭	用作双层电容器的电极	实验室研究	自主研发
	脱汞专用活性炭	处理含汞的工业尾气	实验室研究	自主研发
	天然气贮存专用活性炭	实现常温、低压条件下的天然气安全储存和运输	实验室研究	自主研发
	油气回收专用活性炭	降低油气蒸发损耗	开发用户	自主研发
	民用（空气净化）炭	室内空气净化	已完成	自主研发

近三年公司研发投入金额及占营业收入的比例

	2012 年	2011 年	2010 年
研发投入金额（元）	12,215,899.60	11,012,941.06	8,555,028.46
研发投入占营业收入比例（%）	3.59%	4.57%	5.84%

（5）现金流

单位：元

项目	2012 年	2011 年	同比增减（%）
经营活动现金流入小计	327,933,813.12	226,684,271.06	44.6654%
经营活动现金流出小计	338,186,774.60	236,837,148.34	42.793%
经营活动产生的现金流量净额	-10,252,961.48	-10,152,877.28	0.9858%

投资活动现金流入小计	131,206.84	814.04	16,017.9844%
投资活动现金流出小计	115,005,659.59	119,382,233.15	-3.666%
投资活动产生的现金流量净额	-114,874,452.75	-119,381,419.11	-3.7753%
筹资活动现金流入小计	69,000,000.00	398,260,000.00	-82.6746%
筹资活动现金流出小计	62,946,291.11	60,833,630.57	3.4728%
筹资活动产生的现金流量净额	6,053,708.89	337,426,369.43	-98.2059%
现金及现金等价物净增加额	-119,403,109.40	207,850,934.80	-157.4465%

相关数据同比发生变动 30% 以上的原因说明

- ① 经营活动现金流入增长 45%、经营活动现金流出增长 43%，主要系销售规模扩大，销售收入增长 41% 所致。
- ② 投资活动现金流入增加 13 万元，主要系满洲里元力活性炭有限公司资产报废残值收入 11 万元所致。
- ③ 筹资活动现金流入降低 83%，主要系 2011 年公司通过 IPO 获得募集资金净额 3.78 亿元所致。
- ④ 现金及现金等价物净增加额降低 157%，主要系募集资金使用所致。

报告期内公司经营活动的现金流量与本年度净利润存在重大差异的原因说明

本年实现净利润 2,315.54 万元，经营活动现金净流量 -1,025.30 万元，两者差异 3,340.84 万元。主要原因：

- ① 收购满洲里元力活性炭有限公司 100% 股权的成本小于该公司可辨认净资产公允价值 1,320.16 万元，按照会计准则的规定，计入营业外收入。该收益不产生现金流量。
- ② 近年来，公司持续快速扩张，产销迅速放大，会形成一定程度的经营资金沉淀。

(6) 公司主要供应商、客户情况

公司主要销售客户情况

前五名客户合计销售金额（元）	71,539,462.95
前五名客户合计销售金额占年度销售总额比例（%）	21.06%

无向单一客户销售比例超过 30% 的客户

公司主要供应商情况

前五名供应商合计采购金额（元）	112,095,905.39
前五名供应商合计采购金额占年度采购总额比例（%）	33.27%

无向单一供应商采购比例超过 30% 的客户

(7) 公司未来发展与规划延续至报告期的说明

首次公开发行招股说明书中披露的未来发展与规划在本报告期的实施情况

公司首次公开发行新股的招股说明书披露的未来三年的发展目标：未来三年内，公司将以本次股票发行上市为契机，以十年来积累的技术、成本、质量、品牌和市场优势为基础，通过本次募集资金投资项目的实施，在福建南平和莆田两个林木生产、加工基地建立资源中心，充分利用周边林产“三剩物”丰富的优势，达到公司年产 42,000 吨木质活性炭的生产能力，进一步提升产品品质、扩大国内、国际市场占有率，巩固并提升公司的行业地位和市场竞争能力。

报告期内，公司实施募集资金建设项目和使用超募资金实施并购，报告期生产木质活性炭 44,587 吨，提前实现了产能扩

张的目标，2013年随着募投项目生产线的完成及子公司的技术改造，产能将超过5万吨；公司利用南平、莆田、江西玉山、满洲里四地周边林产“三剩物”丰富的优势，建立了四个生产基地，完善了产业布局。随着产能的扩张和品质的提升，公司在国内、国际市场的占有率均超过25%，巩固并提升了公司的行业地位和市场竞争能力，为公司成长为“全球最具竞争力和影响力的木质活性炭企业之一”奠定坚实的基础。

公司回顾总结前期披露的发展战略和经营计划在报告期内的进展情况

公司上期披露的发展战略和经营计划：

公司是国内木质活性炭行业的领军企业，发展的战略目标是未来十年内成为全球最具影响力和竞争力的木质活性炭企业之一。主要是贯彻：技术创新战略：不断发展出具有高附加值的专用木质活性炭产品，推动木质活性炭全行业的规模化、自动化和清洁化生产；规模化经营战略：进一步扩大生产经营规模，强化并提升公司在国内外木质活性炭行业地位；市场导向战略：始终坚持市场为导向的经营战略，继续打造和提升“元力”品牌价值，不断提升公司在木质活性炭行业中的市场竞争力；综合服务战略：以下游客户需求为导向，以技术创新为主要手段，逐步实现一站式客户综合服务能力，提升公司的综合竞争力；可持续发展战略：通过工艺改进，对传统的木质活性炭生产装置继续进行节能、减排和降耗改造，实现资源的高效、综合和循环利用，走“低消耗、低排放和高效率”的“经济、环境、社会三赢”的可持续发展之路。

为此，2012年将实施：募集资金使用计划：实施募集资金投资项目和超募资金使用计划，续建木质活性炭生产线和公司将根据发展战略、市场竞争状况稳妥开展对外收购兼并工作。市场开发计划：扩大销售网络，提升公司在糖用炭等传统优势领域的市场份额；积极开发其他新兴领域的应用，不断扩大国内市场占有率。加强技术营销，巩固“元力”在国内木质活性炭行业第一品牌的地位。加强国际合作，逐步建立国际分销网络。技术开发和产品创新计划：技术研发主要围绕深化产品专用性、热能综合利用、降低消耗等方面持续展开，添置必要的大型分析测试仪器及设备，建立和强化中试与应用试验研究基地建设，提升公司研发的整体技术和装备水平。人力资源计划：通过培养、引进和外聘等方式，扩充公司发展所需的各种人才。适时提高员工工资，营造积极进取的文化氛围。公司治理和投资者关系计划：不断完善公司的法人治理结构，持续深入开展公司治理活动，促进公司规范运作，提高公司治理水平。充分利用投资者互动平台、公司网站等渠道，加强公司与投资者和潜在投资者之间的沟通，实现公司价值最大化和股东利益最大化。

报告期实施情况：

报告期紧紧围绕公司的发展战略，实施各项经营计划。在全行业进入调整周期的背景下，公司继续奉行“技术创新”的竞争策略。上半年积极实施募投项目和收购兼并，下半年重点实施开拓新市场、调整产品结构、降低生产成本的应对措施。使公司生产经营得以快速扩张，在市场环境出现不利变化的情况下，产销率仍然达到92.49%。报告期实现营业收入33,986.71万元，同比增长40.91%。其中出口销售收入11,510.87万元，同比增长38.86%，公司在国内、国际市场的占有率均超过25%，巩固并提升了公司的行业地位和市场竞争能力。公司利用南平、莆田、江西玉山、满洲里四地周边林产“三剩物”丰富的优势，建立了四个生产基地，完善了产业布局。报告期生产木质活性炭44,587吨，提前实现了产能扩张的目标。通过技术研发，公司在热能综合利用、降低消耗方面有了新成果，率先在荔元、满洲里公司实施，效果显著。为满足客户需求，不断开发新产品，提高客户的黏性。在人力资源方面，公司新聘了总经理，让兼任总经理的卢董事长从日常繁忙的事务中解脱出来，致力于公司发展战略研究和指导研发团队。为加强投资者联系，通过公司网站改版和投资者互动平台，使投资者能多方面对公司进行了解，促进股东与公司利益的最大化。

由于受国内外经济发展放缓的影响，下游企业的停（减）产增多，木质活性炭行业面临需求下滑和成本高企的双重挤压。公司营业利润出现亏损，净利润同比下降34.18%。

2、主营业务分部报告

单位：元

	营业收入	营业成本	毛利率(%)	营业收入比上年同期增减(%)	营业成本比上年同期增减(%)	毛利率比上年同期增减(%)
分行业						
木质活性炭	339,589,397.17	265,738,206.11	21.7472%	40.83%	61.56%	-10.05%
分产品						
糖用活性炭	120,724,404.96	92,842,998.86	23.0951%	5.04%	19.0257%	-9.03%
食品用活性炭	94,730,556.51	74,490,484.52	21.3659%	95.79%	130.64%	-11.88%
味精用活性炭	55,542,214.29	42,438,487.21	23.5924%	45.89%	67.2%	-9.74%
分地区						
出口	114,467,394.63	82,990,798.63	27.4983%	38.0813%	50.8466%	-6.1354%
华北区	35,415,884.59	29,844,981.20	15.73%	92.8975%	132.0239%	-14.2106%
华东区	111,580,051.08	87,043,295.41	21.9903%	41.0378%	59.5492%	-9.1291%

3、资产、负债状况分析

(1) 资产项目重大变动情况

单位：元

	2012 年末		2011 年末		比重增减	重大变动说明
	金额	占总资产比例	金额	占总资产比例		
货币资金	98,791,740.29	16.9718%	218,194,849.69	40.3338%	-23.362%	实施募集资金投资项目，募集资金存款减少
应收账款	41,549,048.07	7.1379%	27,163,414.62	5.0212%	2.1167%	销售量扩大，应收账款相应增加
存货	75,185,691.26	12.9164%	40,136,022.20	7.4192%	5.4972%	产能增加，原燃料及库存产品相应增加
固定资产	234,007,632.63	40.2011%	116,981,792.83	21.6244%	18.5767%	并购子公司及募投项目投产、技改项目完工
在建工程	44,230,337.23	7.5985%	51,055,949.97	9.4378%	-1.8393%	
无形资产	36,279,620.57	6.2326%	26,626,900.77	4.922%	1.3106%	并购子公司及新增土地

(2) 负债项目重大变动情况

单位：元

	2012 年		2011 年		比重增减 (%)	重大变动说明
	金额	占总资产比例	金额	占总资产比例		
短期借款	20,000,000.00	3.4359%			3.4359%	新增流动资金借款
长期借款						
应付账款	44,019,366.16	7.5623%	29,275,050.76	5.4116%	2.1507%	采购量增加
应交税费	-5,019,059.61	-0.8622%	-673,806.44	-0.1246%	-0.7376%	子公司被收购前留抵的增值税进项税额

4、公司竞争能力重大变化分析

(1) 土地使用权

报告期内，公司收购了满洲里元力活性炭有限公司（原名：满洲里鑫富活性炭有限公司）100%股权，新增1宗土地使用权证。截至报告期末，公司共有土地使用权证10宗，具体如下：

序号	土地使用证号	用途	地点	面积(M ²)	类型	终止日期	土地使用权人
1	延国用(2010)字第006号	工业	来舟镇后田工业开发区	11,552.00	出让	2052-2-20	元力股份
2	延国用(2010)字第009号	仓储办公	来舟镇后田工业开发区	13,445.90	出让	2047-1-1	元力股份
3	延国用(2010)第003号	工业	来舟镇宋垌村帽窝	8,483.50	出让	2050-6-16	元力股份
4	南国用(2010)第01264号	工业	来舟镇宋垌村帽窝	9,589.00	出让	2057-7-2	元力股份
5	延国用(2010)第005号	工业	来舟镇桥南路17号	1,598.43	出让	2053-9-19	元力股份
6	延国用(2010)第004号	工业	来舟镇后田工业开发区	52,864.3	出让	2048-10-15	元力股份
7	莆国用(2009)第N2009042号	工业	秀屿区木材加工区	33,335.82	出让	2058-12-25	荔元公司
8	玉国用(2008)第138号	工业	玉山县三二〇国道边	3,296.4	出让	2058-11-11	怀玉山公司
9	玉国用(2008)第139号	工业	玉山县三二〇国道边	98,764.7	出让	2058-11-11	怀玉山公司
10	满扎国用(2008)第001195号	工业	扎区航运东路南段东侧、 汉鼎钢厂南侧	82,649.73	出让	2058-09-22	满洲里公司

注1：公司委托南平市延平区工业园区管理委员会购买位于延平区来舟镇宋垌村（与公司现厂区毗连）的126.4409亩土地使用权，截至2012年12月31日，已按合同约定支付1,206.38万元委托征地款，预计2013年办妥产权证书并交付使用。

注2：子公司荔元活性炭购买秀屿区木材加工区15589.08平方米土地，已支付土地出让金及契税231.33万元，预计2013年办妥产权证书。

注3：子公司江西怀玉山和满洲里元力名称变更后，产权证书更名手续尚未办理。目前，正在沟通契税征免事宜，对公司生产经营无实质性影响。

(2) 专利权






报告期内，公司新增3项实用新型专利。截至报告期末，公司共持有3项发明专利、8项实用新型专利，3项发明专利进入实质审查阶段，具体如下：








序号	专利名称	申请人	专利类型	专利号	申请日期	保护期
1	一种处理废气用的带有非金属电极静电场的环保装置	元力股份	实用新型	ZL200820102301.5	2008-5-8	10年
2	化学炭生产转炉	元力股份	实用新型	ZL200820102528.X	2008-6-4	10年
3	物理炭生产转炉	元力股份	实用新型	ZL200820102532.6	2008-6-4	10年
4	炭砂分离装置	元力股份	实用新型	ZL200920136663.0	2009-2-12	10年
5	一种物理法化学法一体化活性炭生产工艺	元力股份	发明	200810071166.7	2008-6-4	20年
6	新型活性炭洗涤装置	元力股份	实用新型	200920137735.3	2009-4-21	10年
7	一种新型活性炭酸回收工艺	元力股份	发明	200910111047.4	2009-2-17	20年
8	干燥热能回收利用方法	元力股份	发明	200910111470.4	2009-4-14	20年
9	新型化学法活性炭生产转炉	元力股份	实用新型	201120348367.4	2011-9-17	20年
10	一种无粉尘包装装置	元力股份	实用新型	201120463766.5	2011-11-21	20年
11	新型物料给料装置	元力股份	实用新型	201120475684.2	2011-11-25	20年
12	一种去除磷酸法活性炭中聚磷酸盐的方法	元力股份	发明	201110257551.2	2011-9-17	实质审查阶段
13	磷酸法活性炭、活化尾气回收磷酸利用新方法	元力股份	发明	201110431188.1	2011-12-21	实质审查阶段
14	磷酸法活性炭洗涤废水磷酸根离子回收新方法	元力股份	发明	201110431228.2	2011-12-21	实质审查阶段

(3) 商标权

报告期内，公司延展1项国内注册商标，新增25项国内注册商标，国际注册商标受保护地区新增瑞士。截至报告期末，公司持有注册商标如下：

国内商标注册情况：

注册商标名称	注册号	核定使用商品	注册有效期
	1720110	活性炭	2012-3-14至2022-3-13
	8343122	第1类：净化剂（澄清剂）；活性炭；过滤用炭；吸气炭（化学活性物质）；表面活化剂；化学试纸；过滤材料（未加工塑料）；食品储存用化学品	2011-8-28至2021-8-27
	8343160	第3类：香木；研磨剂	2011-6-14至2021-6-13
	8343197	第5类：消毒剂	2011-7-7至2021-7-6
	9175699	第7类：化学工业用电动机械；焦化设备；林产化学设备；木材干馏设备；木材消解设备；木材加工机；蓄电池工业专用设备；选矿设备；炼焦机；气体分离设备	2012-3-14至2022-3-13

	9180906	第18类：书包；背包；小皮夹；购物袋；公文包；旅行包(箱)；帆布背包；伞；仿皮；马具用皮带	2012-3-21至2022-3-20
	9180946	第20类：办公家具；家具；文件柜；医院用床；枕头；垫子(床垫)；非金属容器(存储和运输用)；竹木工艺品；画框；野营睡袋	2012-3-14至2022-3-13
	9180967	第23类：纱；棉线和棉纱；丝纱；精纺棉；人造丝；毛线；绒线；线；麻纱线；人造毛线	2012-3-14至2022-3-13
	9186361	第32类：饮料制剂；饮料香精；制饮料用糖浆；汽水制作配料；制柠檬汁用糖浆；烈性酒配料；杏仁糖浆；泡沫饮料锭剂；起泡的饮料粉末；泡沫饮料用粉	2012-3-14至2022-3-13
元力	9175603	第7类：化学工业用电动机械；焦化设备；林产化学设备；木材干馏设备；木材消解设备；木材加工机；蓄电池工业专用设备；选矿设备；炼焦机；气体分离设备	2012-3-14至2022-3-13
元力	9180910	第18类：书包；背包；小皮夹；购物袋；公文包；旅行包(箱)；帆布背包；伞；仿皮；马具用皮带	2012-3-14至2022-3-13
元力	9180939	第20类：办公家具；家具；文件柜；医院用床；枕头；垫子(床垫)；非金属容器(存储和运输用)；竹木工艺品；画框；野营睡袋	2012-3-14至2022-3-13
元力	9186404	第32类：饮料制剂；饮料香精；制饮料用糖浆；汽水制作配料；制柠檬汁用糖浆；烈性酒配料；杏仁糖浆；泡沫饮料锭剂；起泡的饮料粉末；泡沫饮料用粉	2012-3-14至2022-3-13
元力	9175504	第2类：着色剂；染料；食用色素；制革用墨；防腐剂；天然树脂(原料)	2012-4-28至2022-4-27
元力	9175724	第11类：消毒设备；冰箱除味器；污物净化装置；水净化设备和机器；污水处理设备；制冷容器；暖器；制冰机和设备；乙炔灯	2012-4-28至2022-4-27
元力	9186287	第31类：未加工木材；未加工软木；装饰用干花；活动物；鲜水果；花生(果品)	2012-4-28至2022-4-27
元力	9186463	第40类：空气净化；空气除臭；空气清新；水净化；化学试剂加工和处理	2012-4-28至2022-4-27
	9175716	第11类：消毒设备；冰箱除味器；污物净化装置；水净化设备和机器；污水处理设备；制冷容器；暖器；制冰机和设备；乙炔灯	2012-4-28至2022-4-27
	9186321	第31类：未加工木材；未加工软木；装饰用干花；活动物；鲜水果；花生(果品)	2012-4-28至2022-4-27
	9175525	第2类：着色剂；染料；食用色素；制革用墨；防腐剂；天然树脂(原料)	2012-9-7至2022-9-6

	9175553	第4类：除尘粘合剂;除尘制剂;吸尘合成制剂;工业用油;溶剂油;燃料;挥发性燃料混合物;焦炭;工业用蜡;气体燃料	2012-6-28至2022-6-27
	9180897	第16类：书籍装订材料;文具或家用胶带;不干胶纸;绘画用圆规	2012-6-21至2022-6-20
	9181005	第30类：食用香料(不包括含醚香料和香精油);酵母;家用嫩肉剂;食盐;谷类制品;面粉制品;年糕;以谷物为主的零食小吃;面粉;米	2012-9-7至2022-9-6
	9186488	第40类：空气净化;空气除臭;空气清新;水净化;化学试剂加工和处理	2012-7-14至2022-7-13
元力	9175566	第4类：除尘粘合剂;除尘制剂;吸尘合成制剂;工业用油;溶剂油;燃料;挥发性燃料混合物;焦炭;工业用蜡;气体燃料	2012-6-28至2022-6-27
元力	9180894	第16类：书籍装订材料;文具或家用胶带;不干胶纸;绘画用圆规;绘画材料	2012-6-21至2022-6-20
元力	9180978	第23类：纱;棉线和棉纱;丝纱;精纺棉;人造丝;毛线;绒线;线;麻纱线;人造毛线	2012-8-7至2022-8-6
元力	9180999	第30类：食用香料(不包括含醚香料和香精油);酵母;家用嫩肉剂;食盐;谷类制品;面粉制品;年糕;以谷物为主的零食小吃;面粉;米	2012-9-7至2022-9-6
	174533	第1类：活性炭	2003-4-15至2013-4-14

备注：“松鹤”牌注册商标将于2013年4月14日到期，已委托江西省商标事务所有限公司代理续展注册和变更注册人名称，国家工商行政管理局商标局已受理，正在审查中。

国际商标注册情况：

商标图案	授权国家/机构	注册号	核准使用商品	注册有效期
元力	世界知识产权组织[注1]	1057717	第1类：活性炭	2011-6-21至2021-6-21
元力	美国	3980304	第1类：活性炭	2011-6-21至2021-6-21
	世界知识产权组织[注2]	1088594	第1类：活性炭，过滤用炭，吸气剂（化学活性物质），净化剂，表面活性化学剂，食品储存用化学品	2011-8-8至2021-8-8

注1：该商标为世界知识产权组织签发的马德里国际注册商标，在以下国家和地区受到使用保护：日本、韩国、埃及、美国、澳大利亚、俄罗斯、德国、法国

注2：该商标为世界知识产权组织签发的马德里国际注册商标，在以下国家和地区受到使用保护：澳大利亚，日本，韩国，英国，美国，比荷卢经济联盟（比利时、荷兰、卢森堡），埃及，法国，德国，意大利，波兰，葡萄牙，俄罗斯，西班牙，叙利亚、瑞士

5、投资状况分析

(1) 募集资金总体使用情况

单位：万元

募集资金总额	37,781.25
报告期投入募集资金总额	10,034.47
已累计投入募集资金总额	26,641.89
报告期内变更用途的募集资金总额	0
累计变更用途的募集资金总额	0
累计变更用途的募集资金总额比例 (%)	0%
募集资金总体使用情况说明	
截至 2012 年 12 月 31 日，累计完成募集资金投资项目建设投入 10,358.27 万元，总体进度为 72.31%；累计使用超募资金 16,283.62 万元，占超募资金总额的 69.42%。公司剩余募集资金（包括超募资金）均存放在公司募集资金专户。	

(2) 募集资金承诺项目情况

单位：万元

承诺投资项目和超募资金投向	是否已变更项目 (含部分变更)	募集资金承诺投资总额	调整后投资总额 (1)	本报告期投入金额	截至期末累计投入金额(2)	截至期末投资进度 (%) (3) = (2)/(1)	项目达到预定可使用状态日期	本报告期实现的效益	是否达到预计效益	项目可行性是否发生重大变化
承诺投资项目										
公司本部年产 10,000 吨木质活性炭连续生产线扩建项目	否	5,385	5,385	1,282.75	3,505.28	65.09%	2012-06-30	227.16		
荔元活性炭年产 10,000 吨活性炭生产建设项目	否	6,940	6,940	772.91	6,761.05	97.42%	2012-12-31	446.88		
公司本部活性炭技术研发中心扩建项目	否	2,000	2,000	48.19	91.94	4.6%	2013-12-31			
承诺投资项目小计	--	14,325	14,325	2,103.85	10,358.27	--	--	674.04	--	--
超募资金投向										
收购江西怀玉山三达活性炭有限公司 100% 股权	否	4,063.62	4,063.62	210.62	3,963.62	97.54%	2011 年 12 月 01 日	35.88		
收购满洲里鑫富活性炭有限公司 100% 股权	否	3,120	3,120	3,120	3,120	100%	2012 年 04 月 01 日	-656.52		
归还银行贷款（如有）	--	3,000	3,000		3,000	100%	--	--	--	--

补充流动资金（如有）	--	6,200	6,200	4,600	6,200	100%	--	--	--	--
超募资金投向小计	--	16,383.62	16,383.62	7,930.62	16,283.62	--	--	-620.64	--	--
合计	--	30,708.62	30,708.62	10,034.47	26,641.89	--	--	53.4	--	--
未达到计划进度或预计收益的情况和原因（分具体项目）	荔元活性炭年产 10,000 吨活性炭生产建设项目原定 2012 年 12 月 31 日完工，因生产设备、工艺控制的改进和优化；以及收购的两家子公司技改和复产进度的急迫性，对该项目的建设进度造成一定影响。目前，该项目的机器设备安装已近尾声，正在进行电气控制的安装。待设备调试完成后，预计在 2013 年 6 月 30 日前交付生产。									
项目可行性发生重大变化的情况说明	无									
超募资金的金额、用途及使用进展情况	<p>适用</p> <p>(1) 经中国证券监督管理委员会证监许可〔2010〕1903 号文核准，公司于 2011 年 1 月 24 日公开发行人民币普通股(A 股)1,700 万股，发行价格为每股人民币 24 元，募集资金总额为人民币 40,800 万元，扣除发行费用 3,018.75 万元后，实际募集资金净额为 37,781.25 万元(其中：超募金额为 23,456.25 万元)。上述募集资金全部存放于募集资金专户管理。</p> <p>(2) 2011 年 2 月 14 日，经董事会批准，监事会审核同意，独立董事同意，保荐机构同意，使用部分超募资金提前归还银行贷款 3,000 万元。</p> <p>(3) 2011 年 5 月 16 日，经董事会批准，监事会审核同意，独立董事同意，保荐机构同意，使用部分超募资金永久性补充流动资金 1,600 万元。</p> <p>(4) 2011 年 10 月 13 日，经股东大会（网络投票）批准，使用部分超募资金 4,170 万元向三达投资有限公司收购江西怀玉山三达活性炭有限公司 100%股权。双方根据合同确认了最终转让价格为 40,636,238.62 元。目前，收购已经完成，已支付 97.54%转让价款，金额 3,963.62 万元。</p> <p>(5) 2012 年 2 月 15 日，经董事会批准，监事会审核同意，独立董事同意，保荐机构同意，使用部分超募资金永久性补充流动资金 3,000 万元。</p> <p>(6) 2012 年 3 月 19 日，经董事会批准，监事会审核同意，独立董事同意，保荐机构同意，使用部分超募资金收购满洲里鑫富活性炭有限公司 100%股权。目前，收购已经完成，已支付 100%转让价款，金额 3,120 万元。</p> <p>(7) 2012 年 5 月 17 日，经董事会批准，监事会审核同意，独立董事同意，保荐机构同意，使用部分超募资金永久性补充流动资金 1,600 万元。</p>									
募集资金投资项目实施地点变更情况	不适用									
募集资金投资项目实施方式调整情况	<p>适用</p> <p>报告期内发生</p> <p>(1) 本着节约募集资金使用、提高募集资金使用效率的原则，对“本部扩建项目”与“荔元新建项目”的后续进展进行调整。即通过荔元新建两条年产 6,000 吨生产线、本部一条年产 8000 吨生产线，就达到募投项目的规划产能。由于技术改进与优化设计，对技术人员的分配与工期都会产生一定影响，原计划“荔元新建项目”2012 年 6 月 30 日完成募投项目，现调整为 2012 年 12 月 31 日完成。</p> <p>(2) 公司募投项目实施后，生产、仓储用地需求显著增大，公司现有土地已经用罄，经董事会批准拟购买与公司毗连的 126.4409 亩土地使用权，公司总体布局将进行调整。为使研发中心建设符合公司的总体建设规划，需要推迟该募投项目的实施。在现有场地许可的前提下，对急需使用的研发设备先行购买投入使用，本募集资金投资项目计划在 2013 年底前完成。</p>									

募集资金投资项目先期投入及置换情况	适用 公司以自有资金预先投入“荔元活性炭年产 10,000 吨活性炭生产建设项目”，截至 2011 年 2 月 18 日累计投入 26,465,888.14 元,已经福建华兴会计师事务所有限公司闽华兴所(2011)专审字 H-001 号报告鉴证。 经董事会批准，监事会审核同意，独立董事同意，保荐机构同意，2011 年 2 月 28 日公司将募集资金 26,465,888.14 元等额置换预先已投入"荔元活性炭年产 10,000 吨活性炭生产建设项目"的自筹资金。其中：公司先期以出资方式投入荔元活性炭的自筹资金 10,000,000.00 元在公司本部置换，其余 16,465,888.14 元在荔元活性炭募集资金专户置换。
用闲置募集资金暂时补充流动资金情况	适用 (1) 经监事会审核同意，独立董事同意，保荐机构同意，2011 年 11 月 6 日召开公司第一届董事会第十九次会议，同意公司使用部分超募资金暂时补充流动资金 2,000 万元。2012 年 2 月 16 日，公司已将上述暂时补充流动资金的 2,000 万元一次性归还至超募资金专用账户，并通知了保荐机构和保荐代表人。 (2) 经监事会审核同意，独立董事同意，保荐机构同意，2012 年 2 月 27 日召开公司第一届董事会第二十五次会议，同意公司使用部分超募资金暂时补充流动资金 3,000 万元。截至 2012 年 8 月 17 日，公司已将上述暂时补充流动资金的 3,000 万元归还至超募资金专用账户，并通知了保荐机构和保荐代表人。 (3) 经监事会审核同意，独立董事同意，保荐机构同意，2012 年 8 月 20 日召开公司第二届董事会第四次会议，同意公司使用部分超募资金暂时补充流动资金 3,700 万元。
项目实施出现募集资金结余的金额及原因	不适用
尚未使用的募集资金用途及去向	尚未使用的募集资金（包括超募资金）均存放在公司募集资金专户。
募集资金使用及披露中存在的问题或其他情况	经 2012 年 1 月 16 日召开的第一届董事会第二十三次会议审议通过，报告期公司利用银行承兑汇票支付（或背书转让支付）募投项目的资金 338 万元，并从募集资金专户划转等额资金补充流动资金。

(3) 非募集资金投资的重大项目情况

单位：万元

项目名称	投资总额	本年度投入金额	截至期末累计实际投入金额	项目进度	项目收益情况
满洲里公司活性炭生产线改造	2,168	2,198.7	2,198.7	100%	
满洲里公司新建成品仓库及配套设施	940	1,004.57	1,004.57	100%	
公司本部委托征地 126 亩	1,700	892.78	1,206.38	70.96%	
合计	4,808	4,096.05	4,409.65	--	--
非募集资金投资的重大项目情况说明					
<p>(1) 满洲里公司活性炭生产线改造项目：为提高产能和产品质量，收购满洲里公司后，对原活性炭生产线的转炉系统、回收洗涤系统、成品干燥系统进行改造，计划以自有资金投资 2168 万元，实际使用 2198.70 万元，已竣工交付使用。该项目投产后，满洲里公司的生产稳定性大幅提高，生产成本明显下降，近期产品产量可达预期水平。</p>					

(2) 满洲里公司新建成品仓库及配套设施：为改善产品结构，满足生产扩大的仓储需求，收购满洲里公司后，新建一座 3600m² 的成品库、新建 500kw 自供电系统及配套设施等，计划以自有资金投资 940 万元，实际使用 1,004.57 万元，已竣工交付使用。该项目投产后，满足了公司的仓储需要，保障了生产用电，对公司稳定生产起到积极的促进作用。

(3) 公司本部委托征地 126 亩：经第一届董事会第二十一次会议批准，使用自有资金人民币 1,700 万元委托南平市延平区工业园区管理委员会购买位于延平区来舟镇宋垌村（与公司现厂区毗连）的 126.4409 亩土地使用权，截至 2012 年 12 月 31 日，已按合同约定支付 1,206.38 万元委托征地款，预计 2013 年能办妥产权证书并交付使用。

6、主要控股参股公司分析

(1) 报告期内取得的全资子公司一家

2012年3月、4月，公司与浙江杭州鑫富药业股份有限公司签署了《关于转让满洲里鑫富活性炭有限公司100%股权之股权转让协议》、《股权转让最终定价和欠款确认书》，公司以人民币3,120万元受让满洲里鑫富活性炭有限公司100%股权。2012年4月1日完成股权转让的工商变更登记，并已按约定支付了100%的股权转让款，自2012年4月1日列入公司合并报表。本次合并成本为3,120万元，合并日该公司经评估调整后的可辨认净资产4,440.16万元，差额1,320.16万元计入营业外收入。

2012年6月25日，名称变更为“满洲里元力活性炭有限公司”。公司法定代表人郑振庆，住所为满洲里市扎区重化工业基地。经营范围：活性炭及药用辅料（药用炭）的生产、销售。进出口贸易、木屑收购。（法律、行政法规、国务院决定规定应经许可的、未获许可不得生产经营）

(2) 报告期内公司子公司的经营情况和业绩分析

①福建省荔元活性炭实业有限公司

福建省荔元活性炭实业有限公司成立司于2008年4月10日，设立时注册资本500万元，实收资本500万元。2009年3月16日，注册资本和实收资本均增加至1,000万元；公司首次公开发行募集资金到位后，将注册资本和实收资本增加到6,940万元，2011年2月15日办妥工商登记变更。公司法定代表人卢元健，住所为莆田市秀屿区东峤镇前沁村木材加工区内。经营范围：活性炭系列产品生产（不含危险化学品）销售（以上经营范围涉及许可经营项目的，应在取得有关部门的许可后方可经营）。

2011年5月，在福建省荔元活性炭实业有限公司先期建设的一条木质活性炭生产线（募投项目）投产，设备运行良好，产能提高到年产6,000吨木质活性炭。在建的另一条木质活性炭生产线（募投项目）预计2013年6月前完工。

截止2012年12月31日，福建省荔元活性炭实业有限公司总资产为8,850.20万元，净资产为7,473.84万元；2012年实现营业收入3,696.85万元，营业利润479.67万元，净利润446.88万元，占公司合并净利润的19.30%。

②江西元力怀玉山活性炭有限公司

2011年12月1日，公司完成了江西怀玉山三达活性炭有限公司100%股权受让的工商变更登记，自2011年12月1日列入公司合并报表。2012年2月23日名称变更为“江西元力怀玉山活性炭有限公司”。2012年3月13日，注册资本和实收资本增加到5,000万元。公司法定代表人姚世林，住所为江西省玉山县工业园区。经营范围：林产化工产品的研发、生产及销售；药用辅料（药用炭）的研发、生产及销售；节能产品的研发及销售；水生生态系统的环境保护技术、设备制造；资源再生及综合利用技术、环境污染治理及监测技术研发与推广（以上项目国家有专项规定凭许可证或资质证经营）。

公司收购江西元力怀玉山活性炭有限公司后，公司先后投入资金近1,000万元进行设备改造，改进了生产工艺，产品质量大幅提高，消耗水平大幅下降，在市场状况不好的情况下，基本扭转了营业利润亏损的局面。2013年上半年混合系统改造完成后，解决了前后段工序的匹配问题，产能将得到有效释放。

截止2012年12月31日，江西元力怀玉山活性炭有限公司总资产为6,978.24万元，净资产为5,139.24万元；2012年实现营业

收入6,782.69万元，净利润111.63万元，占公司合并净利润的4.82%。

③满洲里元力活性炭有限公司

2012年3月、4月，公司与浙江杭州鑫富药业股份有限公司签署了《关于转让满洲里鑫富活性炭有限公司100%股权之股权转让协议》、《股权转让最终定价和欠款确认书》，公司以人民币3,120万元受让满洲里鑫富活性炭有限公司100%股权。2012年4月1日完成股权转让的工商变更登记，并已按约定支付了100%的股权转让款，自2012年4月1日列入公司合并报表。2012年6月25日，名称变更为“满洲里元力活性炭有限公司”。公司法定代表人郑振庆，住所为满洲里市扎区重化工业基地。经营范围：活性炭及药用辅料（药用炭）的生产、销售。进出口贸易、木屑收购。（法律、行政法规、国务院决定规定应经许可的、未获许可不得生产经营）

公司收购满洲里元力活性炭有限公司后，从公司总部调集大批技术改造力量和生产管理人才，先后投入近3,000万元改造其落后的生产装备，引进公司先进的木质活性炭生产工艺。为适应复产需要，对生产人员进行多轮次的业务培训，改变原有低效的工作方式。经过半年多的复产改造，满洲里元力活性炭有限公司实现了脱胎换骨的变化，生产成本下降40%以上，磷酸消耗下降60%，产品合格率大幅上升。虽然公司收购以来亏损额同比下降800万元，但由于产量较低，生产成本仍然偏高；加之复产改造时间较长，亏损较大。经测算，只要将月产量提高到550吨以上，生产成本即可下降20%以上，该目标在2013年一季度即可实现。近年来，东北地区新建了多家大型粮食加工企业，对木质活性炭需求量较大，2012年公司在东北片区的销售增长超过20%。未来，满洲里公司不但具有木屑资源优势，还贴近销售市场，大大降低了物流成本。对满足公司发展战略，完善产业布局有积极促进作用。

截止2012年12月31日，满洲里元力活性炭有限公司总资产为7,315.44万元，净资产为1,856.54万元；2012年4-12月实现营业收入373.08万元，营业利润-552.14万元，净利润-580.90万元，占公司合并净利润的-25.09%。

三、公司未来发展的展望

（一）行业格局和趋势

1、行业发展趋势

公司生产的活性炭为木质活性炭，根据《国民经济行业分类与代码》（GB/T4754-2011），公司所属行业为“C26化学原料及化学制品制造业”下的“C2663林产化学产品制造”。

我国是世界最大的木质活性炭生产国，但从产业结构上看，我国大多数木质活性炭厂是年产几百吨到上千吨的小企业。除本公司及其他几家较大型的木质活性炭企业外，国内绝大部分木质活性炭企业的整体生产技术和研发实力均落后于欧美企业。在全球范围内，木质活性炭行业形成了以国内大厂与欧美企业为主导、众多中、小企业共同参与的市场竞争格局。

未来，面对着日益激烈的国际竞争环境，并随着国内活性炭消费市场的逐渐成熟，一部分规模小、耗能大、污染严重的小型活性炭生产企业必将被市场所淘汰，而行业内技术先进的优势企业必将通过联合、兼并、收购等方式进一步扩大生产规模 and 市场份额，增强自身竞争力，产业资源将向着规模较大、技术先进、产品结构优化并具有品牌优势和良好售后服务的产业龙头企业集中。

报告期内，木质活性炭行业生产经营面临需求下滑和成本高企的双重挤压。宏观经济环境的深刻变化给木质活性炭行业一个强制洗牌的机会，经过此次优胜劣汰，具有规模效应、技术先进、布局合理、产品差异化程度高的企业将脱颖而出。因此，公司通过收购兼并、开拓新市场、调整产品结构、降低生产成本、增加经济效益。产销量和市场占有率有了大幅度提高。

2、行业政策环境

政策导向上,出台了一系列有利于木质活性炭行业尤其是以公司为代表的资源综合利用、技术创新水平高的企业的发展:

(1) 十八大报告中提出“建设美丽中国,坚持节约资源和保护环境的基本国策,着力推进绿色发展、循环发展、低碳发展,形成节约资源和保护环境的空间格局、产业结构、生产方式”等,这将促进与之配套的推进生态文明建设的相关措施出台,改善木质活性炭行业的政策环境,有利于行业的长期向好。

(2) 公司所处行业属于国家发改委颁布的《产业结构调整目录(2011)》第一类“鼓励类”第一条“农林业”第48项“次小薪材、杀生灌木及三剩物深加工与产品开发”、第54项“松脂林建设、林产化学品深加工”及第三十八条“环境保护与资源节约综合利用”第23项“节能、节水、节材环保及资源综合利用等技术开发、应用及设备制造”,为国家产业目录鼓励类行业;《产业结构调整目录(2011)》将“以木材、伐根为主要原料的活性炭生产”以及“氯化锌法活性炭生产工艺”列为淘汰类项目,这两类产品淘汰后,将有力推动活性炭行业整合,提高公司的市场占有率。

(3) 国家在安全生产及污染治理方面的不断加强,对污染物排放标准、产品卫生安全标准的逐渐收严,要求具备企业排污许可、《药品生产许可证》、《食品卫生许可证》、《食品添加剂生产许可证》等资质,一方面促进行业朝资源节约、环境友好方向发展,另一方面也提高了行业准入门槛,有利于公司竞争优势的发挥,也将鼓励公司规模化、集约化、技术创新化发展。

(4) 财税[2011]115号《关于调整完善资源综合利用产品及劳务增值税政策的通知》规定,自2011年1月1日起,对销售以三剩物、次小薪材和农作物秸秆等3类农林剩余物为原料生产的活性炭实行增值税即征即退80%的政策。该文件是对2001年以来对资源综合利用产品增值税优惠政策的延续,体现了国家鼓励资源循环利用、节能环保基本政策取向,是木质活性炭行业的长期利好。

(5) 2011年7月29日,国家环境保护部与国家质量监督检验检疫总局联合发布了《火电厂大气污染物排放标准》(GB13223-2011)。新标准重点加大了对火电大气污染物中氮氧化物的控制力度,收严了二氧化硫、烟尘等污染物排放限值,增设了汞及其化合物控制指标。该标准实施后,长期将为活性炭行业提供较大的发展空间。

(6) 2009年12月8日国务院关税税则委员会发布的税委会[2009]28号《关于2010年关税实施方案的通知》,将以锯末、树皮、木屑、竹子等为原料生产,广泛用于医药、果汁、饮料等领域,其干品填充密度小于0.5克/立方厘米(粉状,200目筛余物20%以内)的木质活性炭增列税目,避免国家严控煤质活性炭出口的不利影响。福建省活性炭行业协会已向国家财税主管部门提请恢复木质活性炭的出口退税政策。

(7) 2010年12月9日福建省林业厅等六部门发布了《福建省林业产业振兴实施方案》,方案提出:到“十二五”末,年进口原木300万立方米,培育以莆田秀屿国家级木材加工贸易示范区为中心的产值超100亿元的产业集中区;以南平为中心,发挥闽北丰富的森林资源和笋竹资源优势,重点发展林产化工、活性炭、笋竹加工等特色产业;提高准入门槛,限制新建2000吨以下的木质活性炭项目;鼓励企业引进新设备、新技术、新工艺,用高新技术和先进适用技术改造提升传统产业,进一步提高森林资源的综合利用率;通过能源供应系统改造,走节能降耗、清洁生产的道路;提升产品质量,打造产品品牌。鼓励企业采用国内外先进标准,提高产品质量水平。鼓励企业积极申报各种产品品牌和区域特色品牌,形成一批林业知名企业和名牌产品;继续安排林业产业化专项扶持资金,用以扶持省林业产业化龙头企业开展森林认证、科技创新、品牌建设等,扶持一批发展前景好的林业龙头企业做大做强,充分发挥龙头带动效应。各级各部门也要安排一定的资金扶持龙头企业做大做强。这些政策的贯彻落实,对公司长远发展具有重大意义。

3、行业市场变化

宏观经济环境的变化会影响行业、公司的业绩水平。去年以来,受国内外经济发展放缓的影响,下游企业的停(减)产增多,木质活性炭行业面临需求下滑和成本高企的双重挤压。国际经济形势看,欧洲主权债务危机,给全球经济复苏带来的一些不确定性;从国内经济形势看,经济增长速度放缓的迹象比较明显,尽管采取了一系列政策措施,但经济恢复很可能是个缓慢的过程。宏观环境的深刻变化,在实体经济中逐级向上游传导,木质活性炭行业也难独善其身。木质活性炭作为一种必要的工业助剂,随着宏观经济的逐渐调整趋稳,其需求将得到恢复。

随着人类对环境保护意识日益增强,除传统的室内空气净化外,活性炭在控制工业污染方面的应用也日益广泛。此外,随着研究的深入,其应用领域不断扩展,应用数量不断递增。据“企业与市场”网站(companiesandmarkets.com)上的一份报告显示,到2017年全球活性炭的需求量预计将达到230万吨。随着各国原料受制约及生产成本的不断提高,活性炭产业逐步向发展中国家转移。发达国家国内生产减少,其市场需求仍稳步增长,需大量进口来进行补充。

4、公司竞争地位变化

近两年来,公司以首次成功公开发行股票为契机,一方面打破资金瓶颈,扩充产能,使得公司的技术优势、成本优势、品质优势以及其他综合竞争优势随着进一步的规模化生产得到迅速放大,另一方面完善法人治理结构,建立健全符合公司未来发展目标和产业要求的经营体系,管理水平不断提升。公司以技术创新为动力,以市场需求为导向,提高公司的规模生产能力、创新能力和技术服务能力,实现快速增长,巩固并提高了行业龙头地位,品牌影响力、市场号召力得到极大增强,市场占有率已超过25%。

未来,随着募投项目和并购整合的完成,以及技术创新的深入、市场开发的加强,公司的行业地位将更加稳固,并对国内活性炭行业的整合起到促进作用,向成长为“全球最具竞争力和影响力的木质活性炭企业之一”的目标更进一步。

(二) 公司发展战略

公司是国内木质活性炭行业的领军企业,发展的战略目标是未来十年内成为全球最具影响力和竞争力的木质活性炭企业之一。

公司将以公开发行股票为契机,继续完善公司法人治理结构,建立健全符合公司未来发展目标和产业要求的经营体系;继续以技术创新为动力,以市场需求为导向,提高公司的规模生产能力、创新能力和技术服务能力,实现公司营业收入、利润的持续、快速增长,为股东创造良好价值,为建设资源节约和环境友好型社会贡献力量。具体深化贯彻以下战略:

1、技术创新战略:持续、深入地开展木质活性炭及其下游新产品、新技术、新工艺和新装备的研发和应用,不断发展出具有高附加值的专用木质活性炭产品,推动木质活性炭全行业的规模化、自动化和清洁化生产。

2、规模化经营战略:打破资金和产能瓶颈,进一步扩大生产经营规模,提高劳动生产率,降低生产成本,走规模化发展之道,强化并提升公司在国内外木质活性炭行业地位。

3、市场导向战略:始终坚持市场为导向的经营战略,利用公司先进的生产技术和产品技术,坚持高品质、高性能、性价比卓越、综合服务优良的市场竞争策略,继续打造和提升“元力”品牌价值,巩固并提高国内市场,积极扩大国际销售,不断提升公司在木质活性炭行业中的市场竞争力。

4、综合服务战略:公司将借鉴发达国家大型活性炭企业的发展经验,以下游客户需求为导向,以技术创新为主要手段,不断推动公司的业务领域从单纯的木质活性炭研发、生产和销售逐步向特定行业直接供应使用活性炭的终端设备并提供设备维修、活性炭选型、更换与再生等领域拓展,逐步实现一站式客户综合服务能力,提升公司的综合竞争力。

5、可持续发展战略:公司在技术创新的基础上,通过工艺改进,将逐步以林产“三剩物”完全作为木质活性炭生产所需的主要原料和燃料,变废为宝;对传统的木质活性炭生产装置继续进行节能、减排和降耗改造,实现余热、废水、磷酸等回

收循环利用,使公司木质活性炭生产的各种原料和能源消耗降低至国际先进水平,实现资源的高效、综合和循环利用,从而带动公司和国内木质活性炭行业真正走上一条“低消耗、低排放和高效率”的“经济、环境、社会三赢”的可持续发展之路。

6、股东回报战略:公司着眼于长远和可持续的发展,综合考虑公司实际情况、发展目标,建立对投资者持续、稳定、科学的回报规划与机制,对利润分配做出制度性安排,在《未来三年股东回报规划(2012-2014)》中明确规定未来三年以现金方式累计分配的利润不少于该三年实现的年均可分配利润的百分之三十。公司及有关各方将严格规范公司利润分配的决策和监督机制,提高分红决策的透明度和可操作性,保证利润分配政策的连续性和稳定性,更好地保护投资者特别是中小投资者的利益。

(三) 2013年公司经营计划

2013年计划生产、销售木质活性炭5-5.5万吨,实现销售收入4-4.5亿元;完成募投生产线的建设项目;加强成本控制,提高毛利率;严格控制费用增长,推进技术开发和产品创新,加快技改步伐,继续节能降耗提高效益,实现满洲里公司扭亏。实现2013年经营计划所需资金将通过超募资金和银行信贷资金解决,其中银行借款总额不超过5,000万元。

1、市场开发计划

(1) 深度挖掘、保持并提升公司在糖用炭等传统优势领域的市场份额;积极拓展公司在味精等其他发酵工业、饮料工业、医药工业、化工行业等领域的应用,满足客户差异化需求,培育客户忠诚度,不断扩大国内市场占有率。

(2) 扩大销售网络的建设力度、持续广告推广和积极参加国内外重点区域展会等措施,加强技术营销,引导客户消费需求,力争以良好的性价比、市场口碑和技术服务进一步扩大市场份额,巩固“元力”在国内木质活性炭行业第一品牌的地位。

(3) 加强与国际知名的企业(包括活性炭企业)合作,逐步建立国际分销网络,积累人才和经验,向发达国家自主销售“元力”品牌转变。

(4) 完善生产调度系统,调整库存状况,降低物流费用。

2、技术开发和产品创新计划

技术创新是公司发展的灵魂,公司将继续推进技术开发和产品创新。

(1) 2013年,公司的技术研发主要将继续围绕深化产品专用性、热能综合利用、降低消耗等方面持续展开。2012年,公司在节能降耗、高附加值产品研发上取得了长足的进步(详见研发进展情况),减轻了市场不利变化对业绩的影响。2013年,公司将继续立足技术创新,为推动公司稳步发展提供技术保障。

(2) 继续通过增加研发支出投入,引进高层次技术人才,添置必要的大型分析测试仪器及设备,建立和强化中试与应用试验研究基地建设,提升公司研发的整体技术和装备水平。

(3) 继续对江西元力怀玉山活性炭有限公司和满洲里元力活性炭有限公司实施技术改造,优化生产工艺,提升节能降耗水平,提高盈利能力。积极研究原燃料的替代方案,应对价格波动。

3、实施募集资金投资项目

报告期内公司募集资金投资项目顺利实施,投入募集资金2,103.85万元,累计投入10,358.27万元,占计划投资总额的72.31%。2011年子公司荔元活性炭投产的一条生产线,已实现稳定生产,2012年实现效益446.88万元;本部一条生产线也于2012年5月建成投产,在2012年实现效益227.16万元。

因受收购的两家子公司技改和复产进度的紧迫性,对荔元活性炭在建的第二条生产线建设进度造成一定影响。目前,该项目的机器设备安装已近尾声,正在进行电气控制的安装。公司将在2013年上半年完成该项目、交付生产。

4、人力资源计划

人才对公司的发展至关重要，公司将继续加强人力资源管理，完善人才培养和管理机制。通过各种培训加强员工的岗位技能，满足岗位要求。进一步完善人才激励机制，通过合理的激励措施来提高广大员工的工作热情、工作积极性，提升员工的满意度。

5、公司治理和投资者关系计划

公司已建立起了较为完善的法人治理结构、内部管理和控制制度等，未来将继续促进公司规范运作，提高公司治理水平。

2013年，公司继续利用投资者互动平台（互动易）、邮箱、电话等渠道，加强与投资者之间的沟通，提升投资者关系管理工作人员的从业素质，维护好公司与投资者之间良好、稳定关系，提升公司的诚信度，实现公司价值最大化和股东利益最大化。

（四）公司发展面临的风险及对策

1、宏观环境变化的风险

从国际经济形势看，欧洲主权债务危机，给全球经济复苏带来的一些不确定性；从国内经济形势看，经济增长速度放缓的迹象比较明显，尽管采取了一系列政策措施，但经济恢复很可能是个缓慢的过程。宏观环境的深刻变化，在实体经济中逐级向上游传导，木质活性炭行业也难独善其身。三季度开始，原材料价格小幅下跌，但产品销售价格也出现了明显下降，增强了宏观经济环境的不确定性的预期。

宏观环境的变化给木质活性炭行业一个强制洗牌的机会，经过此次优胜劣汰，具有规模效应、技术先进、布局合理、产品差异化程度高的企业将脱颖而出。因此，公司将重点实施开拓新市场、调整产品结构、降低生产成本、增加经济效益。

2、原材料价格波动的风险

锯末等林产“三剩物”和磷酸是公司最主要的原、辅材料，其价格波动直接影响公司的盈利水平。受锯末物理性质的限制，运输半径很小。去年以来，原材料（特别是锯末）的价格快速上涨，对业绩拖累较大。

针对原材料运输半径小的问题，公司选择在锯末资源丰富的地区布局生产基地，可以有效减轻原料价格上涨对成本的影响；通过研发技改，选择性价比高的原燃料替代生产，降低生产成本，目前替代生产工作正在实施中；此外，公司具有较强的成本控制能力，各项消耗远低于同行；木质活性炭的需求刚性很强，价格敏感度较低，有较强的成本转嫁能力。受宏观环境影响，向下游转嫁会存在一定的时间滞后，导致短期内毛利率下降。

3、并购整合风险

公司已成功收购江西元力怀玉山活性炭有限公司和满洲里元力活性炭有限公司的100%股权，未来还存在继续通过并购方式实现公司战略发展的可能。公司并购的两家都是亏损公司，收购后需要进行必要的资产重组，在短期内会造成营业利润的下降。公司与被并购企业之间在业务模式、管理制度上的差异，原有员工可能存在的抵触情绪，异地管理带来的管控风险等，均会影响到并购的成败，最终影响公司的整体盈利水平及战略目标的实现。

按现行会计准则规定，并购后的整合成本将降低公司的营业利润，而并购产生的“负商誉”即购买企业投资成本低于被企业净资产公允价值的差额一次性计入营业外收入，并不用于弥补并购后的重组成本。待并购整合成功后，才能消除并购亏损公司带来的短期利润下滑。公司并购的企业均是行业相同，产品相近，经营风险类似。公司将在多年的发展过程中，形成的一整套规避主要经营风险的策略和措施运用在被并购企业，仍将行之有效。将被并购公司的财务管理纳入公司统一管理体系，提高财务控制能力；将对原有人员进行优化配置，最大限度地减少员工的抵触情绪，减少整合过程中人力资源的内耗。

4、核心技术泄密及核心技术人员流失的风险

凭借多年的技术研发投入和自主创新实践，公司掌握了木质活性炭生产过程的各种关键技术工艺，实现了木质活性炭规

模化、连续化、清洁化生产，提高产品质量和生产效率的同时降低生产成本，减少了环境污染，奠定了公司在木质活性炭行业内领军企业的优势地位。公司的技术创新依赖于掌握和管理这些核心技术人员和关键管理人员。将来若核心技术泄密、核心技术人员和关键管理人员流失，将会对公司的正常生产和持续发展造成不利影响。

为保护核心技术和稳定核心技术人员，公司制定了相应的措施：①关键管理人员、核心技术人员直接持有公司股权，并进一步完善研发激励体制；②在关键研发及工艺节点，采取了技术接触分段屏蔽的保密制度，有效降低单一环节的技术泄密和人员流失造成的损失；③与涉密人员签订《保密协议》，保留采取司法救济的权利；④建立良好的企业文化和发展平台，以吸引并留住人才。

5、汇兑损失风险

自国家调整人民币汇率形成机制以来，人民币在较长时间内持续升值。人民币对美元若持续、较快升值，会对公司的汇兑损益和出口产品价格竞争力两方面造成不利影响。近年来，商业银行的结汇价围绕国家外汇管理局中间价小幅波动，波幅一般为100美元比1-2元人民币之间。但2012年10月以来，每100美元银行结汇价格比国家外汇管理局中间价低7元人民币以上，造成了较大的汇兑损失。

公司木质活性炭产品的品质良好，与国外同等产品的价格优势明显，并且多年来公司已经同国外客户建立了良好的合作关系，因此公司具有较强的议价能力。经中国人民银行批准，自2010年12月3日起可按照《跨境贸易人民币结算试点管理办法》开展出口货物贸易人民币结算试点。未来公司可以借此规避部分汇率风险。

6、反倾销加重的风险

积极开拓海外市场，是公司发展壮大的一项重要举措，在2012年度已经取得显著成果。但欧盟、美国等发达国家的一些活性炭厂商为了自身的利益，对原产于中国的活性炭提起了反倾销立案调查。2013年2月8日，美国国际贸易委员会8日作出日落复审裁定，继续对从中国进口的活性炭征收反倾销税。欧盟于2008年7月10日裁定继续对中国产品征收323欧元/吨的反倾销税，有效期5年，于2013年7月9日到期。由于欧美反倾销税的存在，会对公司继续开拓国际市场造成不利影响。

针对欧盟和美国的反倾销措施，公司采取一系列应对措施：（1）调整产品结构，不断推出附加值更高专用活性炭产品，提高客户的黏性，形成新的利润增长点，从而进一步有效化解进口国家和地区的反倾销风险。（2）采取提高产品附加值、市场占有率等方式，在木质活性炭产品的定价方面掌握更大的主导权和话语权。（3）加大成本控制，提升企业核心竞争能力。（4）适时应诉。如果欧盟、美国未来加重反倾销或者其他国家也开始启动适用于公司的反倾销调查，公司将积极应诉，充分利用WTO反倾销规则及进口国反倾销法规，确实保护自身权益。

四、公司利润分配及分红派息情况

1、公司利润分配政策制定情况

根据中国证监会、福建监管局《关于进一步落实上市公司现金分红有关事项的通知》，公司对原公司章程中有关利润分配的条款进行了修订，现公司章程明确载明的利润分配政策为：

第一百五十六条公司可以采取现金方式、股票方式或者现金与股票相结合的方式分配股利。公司分配现金股利，以人民币计价和支付。

第一百五十七条公司重视对投资者的合理投资回报，实施积极的利润分配政策，利润分配政策保持连续性和稳定性。公司利润分配不得超过可分配利润，不得损害公司持续经营能力。

（一）公司当年度盈利且可分配利润为正数时，应当现金分红；在满足现金股利分配的情况下，公司可以采取股票股利。

法定公积金转增股本应符合本章程第一百五十五条的规定。

(二) 公司利润分配一般为年度分红, 也可实行中期现金分红。公司每三年以现金方式累计分配的利润不少于该三年实现的年均可分配利润的百分之三十。公司董事会未做出年度现金利润分配预案的, 应当在定期报告中披露原因, 独立董事应当对此发表独立意见。

(三) 公司利润分配政策制定的决策程序和机制公司利润分配政策的制定或修改由董事会向股东大会提出, 董事会提出的利润分配政策需经全体董事过半数通过并经三分之二以上独立董事通过。独立董事应当对利润分配政策的制订或修改发表独立意见, 并应对分红预案独立发表意见。监事会应当对董事会制定或修改的利润分配政策进行审议, 并经过半数监事通过, 监事会同时应对董事会和管理层执行公司分红政策和股东回报规划的情况及决策程序进行监督。公司利润分配政策的制定或修改提交股东大会审议时, 应当由出席股东大会的股东(包括股东代理人)所持表决权的三分之二以上通过。公司股东大会对利润分配方案作出决议后, 公司董事会须在股东大会召开后2个月内完成股利(或股份)的派发事项。

(四) 公司如因外部经营环境或自身经营状况发生重大变化而需调整分红政策和股东回报规划的, 应以股东权益保护为出发点, 详细论证和说明原因, 由董事会提交议案, 独立董事发表独立意见、监事会审核后, 交由股东大会进行表决。

2、股东大会审议现金分红预案时, 公司通过电话、电子邮件、投资者互动平台等多种渠道与股东特别是中小股东进行沟通和交流, 充分听取中小股东的意见和诉求, 并及时答复中小股东关心的问题。

3、公司利润分配的执行情况

自公司股票2011年2月1日在深圳证券交易所创业板上市以来, 共实施了两次利润分配, 分别是:

(1) 2010年度利润分配方案2011年5月7日召开的公司2010年度股东大会, 审议通过《2010年度利润分配方案的议案》: 经福建华兴会计师事务所有限公司审计, 并出具闽华兴所(2011)审字H-009号审计报告, 2010年度公司母公司实现净利润人民币26,894,600.11元。根据《公司法》和公司章程的有关规定, 按2010年度母公司实现净利润的10%提取法定盈余公积金2,689,460.01元, 加上年初未分配利润12,317,100.34元, 公司年末可供股东分配的利润36,522,240.44元。拟以首次公开发行股票后的总股本68,000,000股为基数, 向全体股东以每10股派发现金红利人民币2.00元(含税), 合计派发现金红利人民币13,600,000.00元。资本公积不转增股本。2010年度利润分配方案已于2011年5月17日实施。

(2) 2011年度利润分配及资本公积金转增股本方案2012年4月6日召开的公司2011年度股东大会, 审议通过《2011年度利润分配及资本公积金转增股本预案的议案》: 经福建华兴会计师事务所有限公司审计, 并出具闽华兴所(2012)审字H-005号《审计报告》, 2011年度公司母公司实现净利润人民币33,720,182.00元。根据《公司法》和公司章程的有关规定, 按2011年度母公司实现净利润的10%提取法定盈余公积金3,372,018.20元。截止2011年12月31日, 母公司年末可供股东分配的利润53,270,404.24元, 公司资本公积金余额为366,331,930.65元。鉴于目前公司股本规模偏小, 不利于公司业务的开拓; 考虑到公司未来业务发展需要, 同时能与全体股东分享公司的经营成果, 公司2011年度利润分配预案为: 以截止2011年12月31日公司总股本6,800万股为基数, 向全体股东每10股派发现金股利2元人民币(含税); 同时进行资本公积金转增股本, 以6,800万股为基数向全体股东每10股转增10股, 共计转增6,800万股, 转增后公司总股本将增加至13,600万股。2011年度利润分配与资本公积转增股本方案已于2012年5月8日实施。

公司报告期利润分配预案及资本公积金转增股本预案符合公司章程等的相关规定。

本年度利润分配及资本公积金转增股本预案

每 10 股派息数 (元) (含税)	1
分配预案的股本基数 (股)	136,000,000.00
现金分红总额 (元) (含税)	13,600,000.00
可分配利润 (元)	49,968,709.70
利润分配或资本公积金转增预案的详细情况	
<p>经福建华兴会计师事务所有限公司审计, 并出具闽华兴所 (2013) 审字 H-003 号《审计报告》, 2012 年度公司母公司实现净利润人民币 11,442,561.62 元。根据《公司法》和公司章程的有关规定, 按 2011 年度母公司实现净利润的 10% 提取法定盈余公积金 1,144,256.16 元。截止 2012 年 12 月 31 日, 母公司年末可供股东分配的利润 49,968,709.70 元。拟以截止 2012 年 12 月 31 日公司总股本 13,600 万股为基数, 向全体股东每 10 股派发现金股利 1 元人民币 (含税), 合计派发现金红利人民币 13,600,000.00 元。资本公积不转增股本。本方案尚需提交公司 2012 年度股东大会审议。</p>	

公司近 3 年 (含报告期) 的利润分配方案及资本公积金转增股本方案情况

(1) 2010 年度利润分配方案: 2011 年 5 月 7 日召开的公司 2010 年度股东大会, 审议通过《2010 年度利润分配方案的议案》: 经福建华兴会计师事务所有限公司审计, 并出具闽华兴所 (2011) 审字 H-009 号审计报告, 2010 年度公司母公司实现净利润人民币 26,894,600.11 元。根据《公司法》和公司章程的有关规定, 按 2010 年度母公司实现净利润的 10% 提取法定盈余公积金 2,689,460.01 元, 加上年初未分配利润 12,317,100.34 元, 公司年末可供股东分配的利润 36,522,240.44 元。拟以首次公开发行股票后的总股本 68,000,000 股为基数, 向全体股东以每 10 股派发现金红利人民币 2.00 元 (含税), 合计派发现金红利人民币 13,600,000.00 元。资本公积不转增股本。2010 年度利润分配方案已于 2011 年 5 月 17 日实施。

(2) 2011 年度利润分配及资本公积金转增股本方案: 2012 年 4 月 6 日召开的公司 2011 年度股东大会, 审议通过《2011 年度利润分配及资本公积金转增股本预案的议案》: 经福建华兴会计师事务所有限公司审计, 并出具闽华兴所 (2012) 审字 H-005 号《审计报告》, 2011 年度公司母公司实现净利润人民币 33,720,182.00 元。根据《公司法》和公司章程的有关规定, 按 2011 年度母公司实现净利润的 10% 提取法定盈余公积金 3,372,018.20 元。截止 2011 年 12 月 31 日, 母公司年末可供股东分配的利润 53,270,404.24 元, 公司资本公积金余额为 366,331,930.65 元。鉴于目前公司股本规模偏小, 不利于公司业务的开拓; 考虑到公司未来业务发展需要, 同时能与全体股东分享公司的经营成果, 公司 2011 年度利润分配预案为: 以截止 2011 年 12 月 31 日公司总股本 6,800 万股为基数, 向全体股东每 10 股派发现金股利 2 元人民币 (含税); 同时进行资本公积金转增股本, 以 6,800 万股为基数向全体股东每 10 股转增 10 股, 共计转增 6,800 万股, 转增后公司总股本将增加至 13,600 万股。2011 年度利润分配与资本公积转增股本方案已于 2012 年 5 月 8 日实施。

(3) 2012 年度利润分配方案: 经福建华兴会计师事务所有限公司审计, 并出具闽华兴所 (2013) 审字 H-003 号《审计报告》, 2012 年度公司母公司实现净利润人民币 11,442,561.62 元。根据《公司法》和公司章程的有关规定, 按 2011 年度母公司实现净利润的 10% 提取法定盈余公积金 1,144,256.16 元。截止 2012 年 12 月 31 日, 母公司年末可供股东分配的利润 49,968,709.70 元。拟以截止 2012 年 12 月 31 日公司总股本 13,600 万股为基数, 向全体股东每 10 股派发现金股利 1 元人民币 (含税), 合计派发现金红利人民币 13,600,000.00 元。资本公积不转增股本。本方案尚需提交公司 2012 年度股东大会审议。

公司近三年现金分红情况表

单位：元

分红年度	现金分红金额（含税）	分红年度合并报表中归属于上市公司股东的净利润	占合并报表中归属于上市公司股东的净利润的比率（%）
2012 年	13,600,000.00	23,155,376.24	58.7337%
2011 年	13,600,000.00	35,180,290.54	38.658%
2010 年	13,600,000.00	26,731,685.19	50.876%

五、内幕信息知情人管理制度的建立和执行情况

（一）内幕信息知情人管理制度的建立情况

自公司股票在深圳证券交易所创业板上市以来，公司便高度重视内幕信息知情人管理制度的建立与执行，防范内幕交易。公司根据《中华人民共和国公司法》、《中华人民共和国证券法》、《深圳证券交易所创业板上市公司规范运作指引》等法律、法规、规范性文件及公司章程的有关规定，在报告期内制定并完善了《内幕信息知情人登记制度》、《重大信息内部保密制度》、《敏感信息排查制度》、《对外信息报送和使用管理制度》、《外部信息使用人管理制度》等一系列制度用于信息管理，建立、健全了内幕信息的保密管理与内幕信息知情人登记管理等措施。

（二）内幕信息知情人管理制度的执行情况

1、定期报告披露期间的信息保密工作

报告期内，公司严格执行内幕信息保密制度，严格规范信息传递流程。在定期报告披露期间，对于未公开的信息，公司证券部门都严格控制知情人范围并做好内幕信息知情人登记工作，同时通过与其签订《内幕信息保密协议》或者口头告知等方式使得内幕信息知情人知晓其负有的保密义务并得到履行。公司对内幕信息知情人登记的内容核实无误后，在按照规定向深圳证券交易所和中国证监会福建监管局报送定期报告相关资料的同时报备内幕信息知情人登记情况。

2、投资者调研期间的信息保密工作

在定期报告及重大事项披露期间，公司尽量避免接待投资者的调研，努力做好定期报告及重大事项披露期间的信息保密工作。

在日常接待投资者调研时，公司证券投资部负责履行相关的信息保密工作程序。在进行调研时，要求投资者（机构）签署调研记录表与承诺书，承诺不故意打探公司未公开重大信息，不利用、不公开无意中获取的公司未公开重大信息，并且在对外出具报告前知会公司。在调研过程中，证券投资部人员认真做好相关会议记录，并按照相关法规规定向深圳证券交易所报备。

3、其他重大事件的信息保密工作

在其他重大事项（如对外投资等）未披露前，公司及相关信息披露义务人采取保密措施，签订相关保密协议，以保证信息处于可控范围。

（三）报告期内自查内幕信息知情人涉嫌内幕交易以及监管部门的查处和整改情况

报告期内，公司董事、监事及高级管理人员和其他相关知情人严格遵守了内幕信息知情人管理制度，未发现内幕信息知情人利用内幕信息买卖本公司股份的情况。报告期内公司也未发生受到监管部门查处和整改的情形。

六、报告期内接待调研、沟通、采访等活动登记表

接待时间	接待地点	接待方式	接待对象类型	接待对象	谈论的主要内容及提供的资料
2012年03月06日	公司本部	实地调研	机构	光大证券、华泰证券	公司基本情况
2012年04月10日	公司本部	实地调研	机构	华夏基金	公司基本情况
2012年04月17日	公司本部	实地调研	机构	中信证券、华泰证券、国投瑞银	公司基本情况
2012年04月24日	公司本部	实地调研	机构	广发证券	公司基本情况
2012年05月07日	公司本部	实地调研	机构	上海证券	公司基本情况
2012年06月27日	公司本部	实地调研	机构	湘财证券	公司基本情况
2012年09月06日	公司本部	实地调研	机构	中银国际、华富基金、元昊投资	公司基本情况
2012年09月13日	公司本部	实地调研	机构	中信证券	公司基本情况
2012年09月19日	公司本部	实地调研	机构	长江证券、国泰基金	公司基本情况
2012年09月26日	公司本部	实地调研	机构	国海证券	公司基本情况

第五节 重要事项

一、重大诉讼仲裁事项

本年度公司无重大诉讼、仲裁事项。

二、上市公司发生控股股东及其关联方非经营性占用资金情况

会计师事务所对资金占用的专项审核意见

福建华兴会计师事务所有限公司对公司控股股东及其他关联方占用资金情况发表如下意见：我们对《福建元力活性炭股份有限公司2012年度非经营性资金占用及其他关联资金往来情况汇总表》所载资料与我所审计贵公司2012年度财务报告时所复核的会计资料和经审计的财务报告的相关内容进行了核对，在所有重大方面没有发现不一致之处。

三、资产交易事项

1、收购资产情况

交易对方或最终控制方	被收购或置入资产	购买日	交易价格(万元)	自购买日起至报告期末为上市公司贡献的净利润	是否为关联交易	资产收购定价原则	所涉及的资产产权是否已全部过户	所涉及的债权债务是否已全部转移	该资产为上市公司贡献的净利润占利润总额的比例(%)	临时公告披露日期
浙江杭州鑫富药业股份有限公司	满洲里鑫富活性炭有限公司	2012年04月01日	3,120万元	-656.52万元	否	以福建华兴会计师事务所有限公司审计的满洲里鑫富活性炭有限公司2012年2月29日资产负债表的净资产为基准,上浮12%取整确定100%股权转让价款为2,950万元,另加过渡期损益170万元,共计3120万元人民币。	是	是	-28.25%	2012年03月14日

收购资产情况说明

2012年3月-4月,公司与浙江杭州鑫富药业股份有限公司分别签署了《关于转让满洲里鑫富活性炭有限公司100%股权之股权转让协议》、《股权转让最终定价和欠款确认书》,公司以人民币3,120万元受让满洲里鑫富活性炭有限公司100%股权。2012年4月1日完成股权转让的工商变更登记。

2、企业合并情况

公司完成了满洲里元力活性炭有限公司（原名：满洲里鑫富活性炭有限公司）100%股权受让的工商变更登记，已按约定向其原股东浙江杭州鑫富药业股份有限公司支付了全部3,120万元人民币的股权转让价款，自2012年4月1日满洲里元力活性炭有限公司列入公司合并报表范围。

四、重大合同及其履行情况

(1) 2012年10月23日，公司与中国农业银行南平四鹤分行签订35010120120008780《流动资金借款合同》，向中国农业银行南平四鹤支行借款500万元，为信用借款。借款期限自2012年10月23日至2013年10月22日止，年利率为6%，截至2012年12月31日借款余额500万元。

(2) 2012年11月9日，公司与中国农业银行南平四鹤分行签订35010120120009304《流动资金借款合同》，分3期向中国农业银行南平四鹤分行借款1,500万元，每期500万元，年利率为6%，为信用借款。借款期限分别为2012年11月09日至2013年11月08日、2012年12月06日至2013年12月05日、2012年12月12日至2013年12月11日，截至2012年12月31日借款余额1,500万元。

(3) 2012年3月13日公司与浙江杭州鑫富药业股份有限公司签署了《关于转让满洲里鑫富活性炭有限公司100%股权之股权转让协议》，经董事会批准后，公司以人民币3,120万元受让鑫富药业持有的满洲里鑫富活性炭有限公司100%的股权。2012年4月1日办理了股权变更登记，截至2012年5月3日公司付清全部股权转让款。

(4) 2011年12月11日，公司与南平市延平区工业园区管理委员会签订《委托征地协议》，经董事会批准后，以人民币1,700万元购买位于延平区来舟镇宋垌村的126.4409亩土地使用权。截至2012年12月31日，已按合同约定支付1,206.38万元委托征地款，预计2013年能办妥产权证书并交付使用。

(5) 2011年9月21日，公司与三达投资有限公司签署了《关于转让江西怀玉山三达活性炭有限公司100%股权之股权转让协议》，经股东大会（网络投票）批准，使用部分超募资金4,170万元收购了三达投资有限公司持有江西怀玉山三达活性炭有限公司100%的股权。双方根据合同确认了最终转让价格为40,636,238.62元。2011年12月1日办理了股权变更登记，截至目前已支付97.54%转让价款，金额3,963.62万元。

五、承诺事项履行情况

1、公司或持股 5%以上股东在报告期内或持续到报告期内的承诺事项

承诺事项	承诺人	承诺内容	承诺时间	承诺期限	履行情况
发行时所作承诺	卢元健、王延安	在公司首次公开发行的股票在证券交易所上市交易之日起三十六个月内，不转让或者委托他人管理其所持有的公司股份，也不由公司回购其所持有的该股份。此外，在担任公司董事、监事、高管期间，每年转让的股份不超过其持有的公司股份总数的 25%；离职后半年内不转让其持有的公司股份。	2011-01-21	2014-2-1	正常履行
	卢元健、王延安	2010年1月13日，为避免未来可能出现同业竞争，发行人的实际控制人卢元健、王延安夫妇已签署了《避免同业竞争承诺函》，具体承诺如下：	2010-01-13	存在关联关系期间	正常履行

	<p>1、在本承诺函签署之日，本承诺人及本承诺人控制的公司均未生产、开发任何与股份公司及其下属子公司生产的产品构成竞争或可能竞争的产品，未直接或间接经营任何与股份公司及其下属子公司经营的业务构成竞争或可能构成竞争的业务，也未参与投资任何与股份公司及其下属子公司生产的产品或经营的业务构成竞争或可能构成竞争的其他企业。</p> <p>2、自本承诺函签署之日起，本承诺人及本承诺人控制的公司将不生产、开发任何与股份公司及其下属子公司生产的产品构成竞争或可能构成竞争的产品，不直接或间接经营任何与股份公司及其下属子公司经营的业务构成竞争或可能构成竞争的业务，也不参与投资任何与股份公司及其下属子公司生产的产品或经营的业务构成竞争或可能构成竞争的其他企业。</p> <p>3、自本承诺函签署之日起，如本承诺人及本承诺人控制的公司进一步拓展产品和业务范围，本承诺人及本承诺人控制的公司将不与股份公司及其下属子公司拓展后的产品或业务相竞争；若与股份公司及其下属子公司拓展后的产品或业务产生竞争，则本承诺人及本承诺人控制的公司将以停止生产或经营相竞争的业务或产品的方式，或者将相竞争的业务纳入到股份公司经营的方式，或者将相竞争的业务转让给无关联关系的第三方的方式避免同业竞争。</p> <p>4、在本承诺人及本承诺人控制的公司与股份公司存在关联关系期间，本承诺函为有效之承诺。</p>			
卢元健、王延安	<p>1、公司实际控制人卢元健、王延安已出具书面承诺：“如因社保管理机构或住房公积金管理机构要求发行人补缴首次公开发行股票及上市之前产生的社保或住房公积金，或者发行人因社保或住房公积金问题承担任何损失或罚款的，卢元健、王延安将共同地、无条件地足额补偿发行人因此所发生的支出或所受损失，避免给发行人带来任何损失或不利影响。</p> <p>2、鉴于公司在 1999 年设立及 2001 年增资过程中存在外方股东未经批准以人民币出资问题以及公司在 1999 年至 2003 年期间内存在向原股东福建省南平市国有资产投资经营有限公司按固定比例分配利润并超额分配利润问题，公司的实际控制人卢元健、王延安夫妇承诺：自公司 1999 年设立起至首次公开发行股票并上市前存在的任何因股东出资及利润分配问题而可能给公司造成的任何费用支出、经济损失或其他损失，卢元健、王延安夫妇将共同地、无条件地承担全部无限连带赔偿责任，避免给公司带来任何损失或不利影响。</p> <p>3、公司实际控制人卢元健、王延安夫妇承诺：如因公司报告期内未能持续取得生产经营相关资质或许可出现纠纷及其他法律风险而给发行人造成任何损失，将由其本人全额承担，避免给公司带来任何损失或不利影响。</p>	2011-01-21	公司存续期间	正常履行
卢元健	<p>在其作为发行人的控股股东、实际控制人，或作为发行人的核心技术人员期间，其研究开发的与发行人业务有关的专利、专有技术或其他无形资产均归发行人所有，未经发行人书面同意，不许可自己实施或许可他人实施该等专利、专有技术或其他无形资产。</p>	2011-01-21	作为控股股东、实际控制人期间	正常履行
缪存标、许文显	<p>1、在公司首次公开发行的股票在证券交易所上市交易之日起十二个月内，不转让或者委托他人管理其所持有的公司股份，也不由公司回购其所持有的该股份。2、公司股东缪存标、许文显承诺：除各自的前述锁定期外，</p>	2011-01-21	1、2012 年 2 月 1 日	1、履行完毕 2、担任高

		在任职期间每年转让的股份不超过其持有的公司股份总数的 25%；离职后半年内不转让其持有的公司股份。		管期间及 离职半年 内	正常 履行
	公司	在首次公开发行股票募集资金使用过程中，如出现暂时性的资金闲置情况，公司承诺：不作为持有交易性金融资产和可供出售的金融资产、借予他人、委托理财等财务性投资，不直接或者间接投资于以买卖有价证券为主要业务的公司，不将募集资金用于质押、委托贷款或其他变相改变募集资金用途的投资；控股股东、实际控制人等关联人不占用或挪用募集资金，不利用募投项目获得不正当利益。	2011-01 -21	募集资金 使用过程 中	正常 履行
其他对公 司中小股 东所作承 诺	公司	因使用部分超募资金永久性补充流动资金 3,000 万元。公司承诺：最近十二个月未进行证券投资、委托理财、衍生品投资、创业投资等高风险投资，并且自使用部分超募资金永久性补充流动资金后的十二个月内不进行证券投资等高风险投资。	2012-02 -15	2013-2-15	本报 告日 已履 行完 毕
	公司	因使用超募资金永久补充流动资金，公司承诺最近十二个月未进行证券投资、委托理财、衍生品投资、创业投资等高风险投资，并且自使用部分超募资金归还银行贷款和永久性补充流动资金后的十二个月内不进行证券投资等高风险投资。	2012-05 -17	2013-5-17	正常 履行
	公司	公司当年度盈利且可分配利润为正数时，应当现金分红；未来三年以现金方式累计分配的利润不少于该三年实现的年均可分配利润的百分之三十。	2012-06 -29	2012 年度 -2014 年 度	正常 履行
	公司	因使用超募资金暂时补充流动资金，公司承诺不存在证券投资、委托理财、衍生品投资、创业投资等高风险投资，六个月内全部归还用于暂时补充流动资金的超募资金。	2012-08 -20	2013 年 2 月 20 日	本报 告日 已履 行完 毕
承诺是否及时履行		是			
未完成履行的具体原因及下一步计划		承诺期限未到，继续履行。			
是否就导致的同业竞争和关联交易问题作出承诺		否			
承诺的解决期限		不适用			
解决方式		不适用			
承诺的履行情况		正常履行			

六、聘任、解聘会计师事务所情况

现聘任的会计事务所

境内会计师事务所名称	福建华兴会计师事务所有限公司
境内会计师事务所报酬（万元）	60
境内会计师事务所审计服务的连续年限	5
境内会计师事务所注册会计师姓名	郑丽惠、邹晖

未改聘会计师事务所

七、上市公司及其董事、监事、高级管理人员、公司股东、实际控制人和收购人处罚及整改情况

适用 不适用

上市公司及其子公司是否被列入环保部门公布的污染严重企业名单

是 否

上市公司及其子公司是否存在其他重大社会安全问题

是 否

报告期内是否被行政处罚

是 否

八、其他重大事项的说明

1、2012年5月2日，公司聘任官伟源先生为公司总经理；聘任后，卢元健先生不再兼任公司总经理职务，继续担任公司董事长。详细信息请参阅公司于2012年5月3日在中国证监会指定创业板信息披露网站披露的《第一届董事会第二十八次会议决议的公告》。

2、2012年7月20日，公司完成董事会、监事会的换届，换届后的董事和监事均未发生变化。详细信息请参阅公司于2012年7月21日在中国证监会指定创业板信息披露网站披露的《2012年第一次临时股东大会决议公告》。

3、2012年7月20日，第二届董事会聘任了公司高级管理人员，新任高级管理人员均为原职位留任。详细信息请参阅公司于2012年7月21日在中国证监会指定创业板信息披露网站披露的《第二届董事会第一次会决议的公告》。

第六节 股份变动及股东情况

一、股份变动情况

1、股份变动情况

	本次变动前		本次变动增减（+，-）					本次变动后	
	数量	比例	发行新股	送股	公积金转股	其他	小计	数量	比例
一、有限售条件股份	51,000,000	75%			49,851,085	-1,148,915	48,702,170	99,702,170	73.31%
3、其他内资持股	51,000,000	75%			47,936,228	-3,063,772	44,872,456	95,872,456	70.49%
其中：境内法人持股	3,000,000	4.41%			3,000,000		3,000,000	6,000,000	4.41%
境内自然人持股	48,000,000	70.59%			44,936,228	-3,063,772	41,872,456	89,872,456	66.08%
5、高管股份					1,914,857	1,914,857	3,829,714	3,829,714	2.82%
二、无限售条件股份	17,000,000	25%			18,148,915	1,148,915	19,297,830	36,297,830	26.69%
1、人民币普通股	17,000,000	25%			18,148,915	1,148,915	19,297,830	36,297,830	26.69%
三、股份总数	68,000,000	100%			68,000,000	0	68,000,000	136,000,000	100%

股份变动的原因

1、经2012年4月6日召开的公司2011年度股东大会审议通过了《关于2011年度利润分配及资本公积转增股本预案》，决定以截止2011年12月31日公司总股本6800万股为基数，以资本公积向全体股东每10股转增10股，共计转增6,800万股，转增后公司总股本增加至13,600万股。

2、2012年2月1日，公司股东缪存标、许文显、林金宝持有的IPO前股份锁定期届满，解除限售3,063,772股。其中，缪存标、许文显持股总额的75%作为高管股限售，解禁日可上市流通的股份数量为1,148,915股，占公司总股本1.69%。

股份变动的批准情况

2012年2月27日，公司第一届董事会第二十五次会议审议通过《2011年度利润分配及资本公积金转增股本预案的议案》，决定以截止2011年12月31日公司总股本6,800万股为基数，向全体股东每10股转增10股，共计转增6,800万股，转增后公司总股本增加至13,600万股。

2012年4月6日，公司2011年度股东大会审议通过上述《2011年度利润分配及资本公积金转增股本预案的议案》。

股份变动的过户情况

2012年5月8日，上述资本公积转增股本方案实施完毕。

股份变动对最近一年和最近一期基本每股收益和稀释每股收益、归属于公司普通股股东的每股净资产等财务指标的影响

2012年5月8日实施送（转）股后，按新股本136,000,000股摊薄计算，2011年每股净收益为0.2642元。

公司认为必要或证券监管机构要求披露的其他内容

无

2、限售股份变动情况

股东名称	期初限售股数	本期解除限售股	本期增加限售股	期末限售股数	限售原因	解除限售日期
王延安	34,212,799		34,212,799	68,425,598	首发前个人类限售股	2014-2-1
卢元健	10,212,800		10,212,800	20,425,600	首发前个人类限售股	2014-2-1
福建中保创业投资股份有限公司	3,000,000		3,000,000	6,000,000	首发前机构类限售股	2014-2-1
缪存标	2,042,514	2,042,514	3,063,770	3,063,770	高管锁定股	每年解锁 25%
许文显	510,629	510,629	765,944	765,944	高管锁定股	每年解锁 25%
林金宝	510,629	510,629			首发前个人类限售股	2012-2-1
黄涛	510,629		510,629	1,021,258	首发前个人类限售股	2014-2-1
合计	51,000,000	3,063,772	51,765,942	99,702,170	--	--

二、证券发行与上市情况

1、报告期内证券发行情况

报告期内，公司未发行证券。

2、公司股份总数及股东结构的变动、公司资产和负债结构的变动情况说明

1、经2012年4月6日召开的公司2011年度股东大会审议通过了《关于2011年度利润分配及资本公积转增股本预案》，决定以截止2011年12月31日公司总股本6800万股为基数，以资本公积向全体股东每10股转增10股，共计转增6,800万股，转增后公司总股本增加至13,600万股。

2、2012年2月1日，公司股东缪存标、许文显、林金宝持有的IPO前股份锁定期届满，解除限售3,063,772股。其中，缪存标、许文显持股总额的75%作为高管股限售，解禁日可上市流通的股份数量为1,148,915股，占公司总股本1.69%。

3、上述变动不影响公司资产和负债结构的变动。

三、股东和实际控制人情况

1、公司股东数量及持股情况

报告期股东总数	6,009	年度报告披露日前第 5 个交易日末的股东总数	6,046			
前 10 名股东持股情况						
股东名称	股东性质	持股比例 (%)	持股数量	持有有限售条件的股份数量	质押或冻结情况	
					股份状态	数量
王延安	境内自然人	50.31%	68,425,598	68,425,598		
卢元健	境内自然人	15.02%	20,425,600	20,425,600		

福建中保创业投资股份有限公司	境内非国有法人	4.41%	6,000,000	6,000,000		
缪存标	境内自然人	3%	4,085,028	3,063,770		
许文显	境内自然人	0.75%	1,021,258	765,944		
黄涛	境内自然人	0.75%	1,021,258	1,021,258	质押	1,021,258
					冻结	1,000,000
林金宝	境内自然人	0.75%	1,021,258			
邱严杰	境内自然人	0.67%	909,700			
姚源松	境内自然人	0.25%	342,820			
许昭虹	境内自然人	0.23%	306,698			
前 10 名无限售条件股东持股情况						
股东名称	持有无限售条件股份数量	股份种类				
		股份种类	数量			
缪存标	1,021,258	人民币普通股	1,021,258			
林金宝	1,021,258	人民币普通股	1,021,258			
邱严杰	909,700	人民币普通股	909,700			
姚源松	342,820	人民币普通股	342,820			
许昭虹	306,698	人民币普通股	306,698			
周顺妹	300,474	人民币普通股	300,474			
肖轩	284,500	人民币普通股	284,500			
李政良	260,000	人民币普通股	260,000			
许文显	255,314	人民币普通股	255,314			
楼燕	250,433	人民币普通股	250,433			
上述股东关联关系或一致行动的说明	王延安与卢元健为夫妻关系，为公司实际控制人。黄涛系实际控制人之一卢元健之外甥女婿。					

2、公司控股股东情况

报告期内，公司控股股东并未发生变更。

公司控股股东为王延安女士。其个人简介如下：

王延安，中国国籍，无境外永久居留权，1949年出生，本科学历。曾任南平王台学区、南平职业学校教师、福建省南平元力活性炭有限公司（公司前身）总经理、本公司副总经理，现任本公司董事、战略委员会委员、提名委员会委员、福建省荔元活性炭实业有限公司监事。王延安女士持有公司68,425,598股，占公司股份总数的50.31%。

除公司外，王延安女士未曾控股其他上市公司。

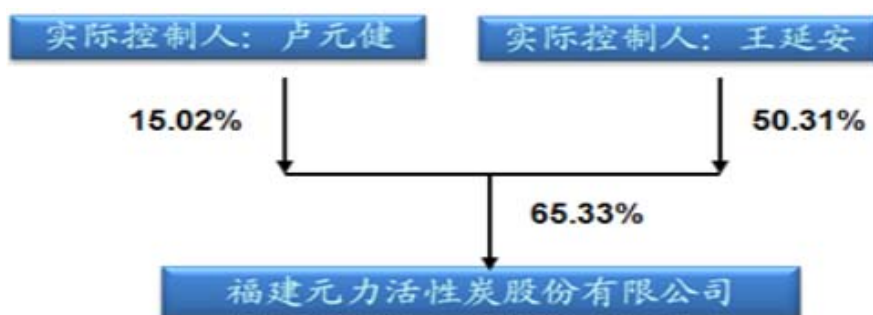
3、公司实际控制人情况

报告期内，公司实际控制人并未发生变更，为卢元健、王延安夫妇，其二人合计持有公司88,851,198股，占公司股份总数的65.33%。

卢元健，中国国籍，无境外永久居留权，1950年出生，大专学历。曾任南平市第二化工厂厂长，福建省南平嘉联化工有限公司总经理兼总工程师，福建省南平元力活性炭有限公司（公司前身）总经理、福建省政协委员，现任本公司董事长、战略委员会主任委员、薪酬与考核委员会委员、福建省荔元活性炭实业有限公司执行董事、江西元力怀玉山活性炭有限公司董事长、满洲里元力活性炭有限公司执行董事、赢创嘉联白炭黑（南平）有限公司董事长、福建省南平市信元投资有限公司董事长、福建省南平市元禾化工有限公司监事、中国林学会林产化学化工分会活性炭专业委员会常委、福建省活性炭行业协会会长、福建省林产品出口基地商会会长、南平市政协常委、南平市科协委员，曾被评为福建省第九届优秀企业家。

王延安，中国国籍，无境外永久居留权，1949年出生，本科学历。曾任南平王台学区、南平职业学校教师、福建省南平元力活性炭有限公司（公司前身）总经理、本公司副总经理，现任本公司董事、战略委员会委员、提名委员会委员、福建省荔元活性炭实业有限公司监事。

公司与实际控制人之间的产权及控制关系的方框图



实际控制人未通过信托或其他资产管理方式控制公司

4、其他持股在 10%以上的法人股东

无

5、前 10 名有限售条件股东持股数量及限售条件

有限售条件股东名称	持有的有限售条件股份数量（股）	可上市交易时间	新增可上市交易股份数量（股）	限售条件
王延安	68,425,598	2014年02月01日	17,106,400	首发前个人类限售股
卢元健	20,425,600	2014年02月01日	5,106,400	首发前个人类限售股
福建中保创业投资股份有限公司	6,000,000	2014年02月01日	6,000,000	首发前机构类限售股
缪存标	3,063,770			高管锁定股
黄涛	1,021,258	2014年02月01日	1,021,258	首发前个人类限售股
许文显	765,944			高管锁定股

第七节 董事、监事、高级管理人员和员工情况

一、董事、监事和高级管理人员持股变动

单位：股

姓名	职务	性别	年龄	任期起始日期	任期终止日期	期初持股数	本期增持股份数量	本期减持股份数量	期末持股数	期初持有股票期权数量	其中：限制性股票数量	期末持有股票期权数量	变动原因
卢元健	董事长	男	62	2009-08-06	2015-07-19	10,212,800	10,212,800		20,425,600				资本公积转增股本
王延安	董事	女	63	2009-08-06	2015-07-19	34,212,799	34,212,799		68,425,598				资本公积转增股本
官伟源	总经理	男	49	2012-05-02	2015-07-19								
缪存标	副总经理	男	47	2009-08-06	2015-07-19	2,042,514	2,042,514		4,085,028				资本公积转增股本
许文显	财务总监;董事会秘书	男	35	2009-08-06	2015-07-19	510,629	510,629		1,021,258				资本公积转增股本
刘炳浩	副总经理	男	62	2010-05-20	2015-07-19								
林晓铭	董事	男	50	2009-08-06	2015-07-19								
梁丽萍	独立董事	女	46	2011-11-24	2015-07-19								
王良恩	独立董事	男	74	2009-08-06	2015-07-19								
彭映香	监事	女	39	2009-08-06	2015-07-19								
方世国	监事	男	33	2009-08-06	2015-07-19								
王丽美	监事	女	30	2011-05-07	2015-07-19								
刘忠安	副总经理	男	52	2011-11-24	2012-07-27								
合计	--	--	--	--	--	46,978,742	46,978,742	0	93,957,484	0	0	0	--

二、任职情况

公司现任董事、监事、高级管理人员最近 5 年的主要工作经历

董事长：卢元健，中国国籍，无境外永久居留权，1950年出生，大专学历。曾任南平市第二化工厂厂长，福建省南平嘉联化工有限公司总经理兼总工程师，福建省南平元力活性炭有限公司（公司前身）总经理、福建省政协委员，现任本公司董事长、战略委员会主任委员、薪酬与考核委员会委员、福建省荔元活性炭实业有限公司执行董事、江西元力怀玉山活性炭有限公司董事长、满洲里元力活性炭有限公司执行董事、赢创嘉联白炭黑（南平）有限公司董事长、福建省南平市信元投资有限公司董事长、福建省南平市元禾化工有限公司监事、中国林学会林产化学化工分会活性炭专业委员会常委、福建省活性炭行业协会会长、福建省林产品出口基地商会会长、南平市政协常委、南平市科协委员，曾被评为福建省第九届优秀企业家。

董事：王延安，中国国籍，无境外永久居留权，1949年出生，本科学历。曾任南平王台学区、南平职业学校教师、福建省南平元力活性炭有限公司（公司前身）总经理、本公司副总经理，现任本公司董事、战略委员会委员、提名委员会委员、福建省荔元活性炭实业有限公司监事。

董事：林晓铭，中国国籍，无境外永久居留权，1962年出生，大专学历，高级工程师。曾任南平化纤厂技术员，现任福建省南平电业局高级工程师、本公司董事、审计委员会委员。曾荣获：福建省科技进步三等奖3项、福建省电力有限公司科技二等奖3项、国家电网职工技术创新三等奖1项、福建省电力有限公司群众性创新科技二等奖2项、2008年“全国学习型组织先进个人”、2011年福建省职工优秀技术创新成果二等奖、2006年度福建省电力公司十佳创新标兵。获得9项国家实用新型专利，2012年荣获省总“海峡两岸职工创新成果”铜奖2项。

独立董事：梁丽萍，中国国籍，无境外永久居留权，1966年出生，本科学历，副教授、注册税务师、会计师。曾任黑龙江牡丹江大学管理系副主任，牡丹江市会计学会理事、常务理事。现任武夷学院商学院会计专业副教授，福建省南平市税务学会常务理事，南平国际税收学会常务理事，福建青松股份有限公司独立董事、本公司独立董事、审计委员会主任委员、薪酬与考核委员会主任委员、提名委员会委员、战略委员会委员。

独立董事：王良恩，中国国籍，无境外永久居留权，1938年出生，本科学历，教授、博士生导师，享受国务院特殊津贴专家。历任福州大学化工系教研室主任、系主任、教授、博导。曾荣获福建省科技进步一等奖一项、二等奖一项、三等奖二项，福建省王丹萍科学技术三等奖一项。现任福州大学老教授协会暨老科技工作者协会常务副会长、本公司独立董事、提名委员会主任委员、审计委员会委员、薪酬与考核委员会委员、晋江成昌鞋业有限公司独立董事。

监事会主席、职工代表监事：彭映香，中国国籍，无境外永久居留权，1973年出生，本科学历，助理经济师。曾任福建省南平嘉联化工有限公司销售部业务主任。现任公司国际贸易部经理，职工代表监事、监事会主席。

监事：方世国，中国国籍，无境外永久居留权，1979年出生，本科学历。曾任广东科龙有限公司福建分公司技术员，福建省南平嘉联化工有限公司开发部经理，现任公司开发部经理、监事。

监事：王丽美，中国国籍，无境外永久居留权，1982年出生，本科学历，职称：助理馆员。2004年6月-2006年3月任闽江学院图书馆编目员，2006年3月-2008年5月任厦门励志企业管理咨询有限公司营销总监助理，2008年9月至今任公司行政主办。

总经理：官伟源，中国国籍，无境外永久居留权，1963年3月出生，本科学历，高级工程师。2006年6月至2012年4月，任冠城大通股份有限公司副总裁，冠城大通股份有限公司福州机电分公司、福州大通机电有限公司总经理，南京冠城大通机电有限公司董事。现任公司总经理。曾获得福建省劳动模范称号、江苏省十大优秀青年企业家、全国机械行业优秀企业家。

副总经理：缪存标，中国国籍，无境外永久居留权，1965年出生，研究生学历，高级工程师，福州大学硕士研究生校外导师，福建省安监局特聘危险化学品生产安全管理专家。曾任福建省富文化工厂副总经理兼公司科协主席，嘉联化工常务副总经理兼管理者代表，赢创嘉联副总经理，现任本公司副总经理。曾获得福建省劳动模范称号、福建省岗位技术能手、南平

市劳动模范、南平市优秀共产党员、南平市十大优秀青年企业家、南平市优秀企业家。

副总经理：刘炳浩，中国国籍，无境外永久居留权，1950年出生。曾任福建南纸股份有限公司生产部副部长、书记、总经理助理，福建省南平延润纸业有限责任公司董事长、经理，福建省南平润兴综合厂厂长，现任本公司副总经理。曾获得福建省优秀共产党员、南平市管拔尖人才、南平市劳动模范、福建省“降废减损”先进个人、福建省劳动模范。

财务总监、董事会秘书：许文显，中国国籍，无境外永久居留权，1977年出生，本科学历。曾任嘉联化工财务部经理，赢创嘉联财务部经理，现任本公司财务总监兼董事会秘书。

在股东单位任职情况

适用 不适用

在其他单位任职情况

适用 不适用

任职人员姓名	其他单位名称	在其他单位担任的职务	任期起始日期	任期终止日期	在其他单位是否领取报酬津贴
卢元健	福建省荔元活性炭实业有限公司	执行董事	2008-03-19		否
卢元健	江西元力怀玉山活性炭有限公司	董事长	2011-11-01		否
卢元健	满洲里元力活性炭有限公司	执行董事	2012-04-01		否
卢元健	赢创嘉联白炭黑（南平）有限公司	董事长	2006-02-01		是
卢元健	福建省南平市信元投资有限公司	董事长	2010-10-11		否
卢元健	福建省南平市元禾化工有限公司	监事	2008-02-28		否
卢元健	福建省活性炭行业协会	会长	2009-05-20		否
王延安	福建省荔元活性炭实业有限公司	监事	2008-03-19		否
林晓铭	南平电业局	高级工程师	1988-05-01		是
梁丽萍	武夷学院	副教授	2004-09-01		是
梁丽萍	福建省南平市税务学会	常务理事	2008-08-01		否
梁丽萍	南平国际税收学会	常务理事	2008-08-01		否
梁丽萍	福建青松股份有限公司	独立董事	2009-05-25	2015-05-22	是
王良恩	福州大学老教授协会暨老科技工作者协会	常务副会长	2009-11-01		否
王良恩	晋江成昌鞋业有限公司	独立董事	2013-01-25	2016-01-24	是
在其他单位任职情况的说明	卢元健董事长每月在赢创嘉联白炭黑（南平）有限公司领取 6,000 元津贴。				

三、董事、监事、高级管理人员报酬情况

董事、监事、高级管理人员报酬的决策程序	1、在公司任职的董事、监事和高级管理人员的报酬按其行政岗位及职务，根据公司现行的工资制度和业绩考核规定确定。2、根据公司 2010 年度股东大会决议，2011 年 5 月起每位董事每年在公司领取津贴 5 万元。
---------------------	---

董事、监事、高级管理人员报酬确定依据	根据公司现行的工资制度和业绩考核规定确定。
董事、监事和高级管理人员报酬的实际支付情况	全部以现金支付。

公司报告期内董事、监事和高级管理人员报酬情况

姓名	职务	性别	年龄	任职状态	从公司获得的报酬总额	从股东单位获得的报酬总额	报告期末实际所得报酬
卢元健	董事长	男	62	现任	36.00		36.00
王延安	董事	女	63	现任	5.00		5.00
官伟源	总经理	男	49	现任	28.00		28.00
缪存标	副总经理	男	47	现任	24.80		24.80
许文显	财务总监;董事会秘书	男	35	现任	24.00		24.00
刘炳浩	副总经理	男	62	现任	24.00		24.00
林晓铭	董事	男	50	现任	5.00		5.00
梁丽萍	独立董事	女	46	现任	5.00		5.00
王良恩	独立董事	男	74	现任	5.00		5.00
彭映香	监事	女	39	现任	7.75		7.75
方世国	监事	男	33	现任	6.22		6.22
王丽美	监事	女	30	现任	3.54		3.54
刘忠安	副总经理	男	52	离任	15.00		15.00
合计	--	--	--	--	189.31	0.00	189.31

无公司董事、监事、高级管理人员报告期内被授予的股权激励情况

四、公司董事、监事、高级管理人员变动情况

姓名	担任的职务	变动情形	变动日期	变动原因
刘忠安	副总经理	离职	2013年07月27日	个人原因提出辞职

五、报告期核心技术团队或关键技术人员变动情况（非董事、监事、高级管理人员）

不存在核心技术人员变动情况。

六、公司员工情况

截至2012年12月31日，公司在册员工704人，情况如下：

（一）员工专业结构

分 工	劳动合同人数	比例 (%)
生产人员	367	52.13
销售人员	29	4.12
技术人员	158	22.44

财务人员	14	1.99
管理人员	34	4.83
后勤及其他人员	102	14.49
合计	704	100.00

(二) 员工受教育程度

学 历	劳动合同人数	比例 (%)
本科及以上学历	67	9.52
大专	119	16.90
高中	112	15.91
高中以下学历	406	57.67
合计	704	100.00

报告期员工增加较多，主要是报告期内合并了一家子公司所致。

为更好的提高企业的管理效率以及有效保障用工需求，公司在2008年开始选择以劳务派遣的方式招募部分对专业技术要求较低的生产岗位人员。截至2012年12月31日，公司通过劳务派遣方式招募的在岗人员为521人。2012年度，劳务派遣员工全年工时总数为1,611,922小时，报酬总额16,671,102元。

公司依法缴纳各项社会保险，没有需要公司承担费用的离退休职工。

第八节 公司治理

一、公司治理的基本状况

报告期内，公司严格按照《公司法》、《证券法》、《上市公司治理准则》、《深圳证券交易所创业板股票上市规则》、《深圳证券交易所创业板上市公司规范运作指引》等法律、法规和规范性文件的要求，不断完善法人治理结构，健全各项制度运行机制，进一步规范公司运作、提高公司治理水平。

截至本报告期末，公司治理实际状况符合中国证监会和深圳证券交易所发布的有关上市公司治理的规范性文件的要求，不存在重大差异。

公司治理与《公司法》和中国证监会相关规定的要求是否存在差异

是 否

二、报告期内召开的年度股东大会和临时股东大会的有关情况

1、本报告期年度股东大会情况

会议届次	召开日期	会议决议刊登的指定网站查询索引	会议决议刊登的信息披露日期
2011 年度股东大会	2012-04-06	中国证监会指定创业板信息披露网站	2012-04-07

2、本报告期临时股东大会情况

会议届次	召开日期	会议决议刊登的指定网站查询索引	会议决议刊登的信息披露日期
2012 年第一次临时股东大会	2012-07-20	中国证监会指定创业板信息披露网站	2012-07-21
2012 年第二次临时股东大会	2012-08-30	中国证监会指定创业板信息披露网站	2012-08-31

三、报告期董事会召开情况

会议届次	召开日期	会议决议刊登的指定网站查询索引	会议决议刊登的信息披露日期
第一届董事会第二十二次会议	2012-01-09	中国证监会指定创业板信息披露网站	2012-01-10
第一届董事会第二十三次会议	2012-01-16	中国证监会指定创业板信息披露网站	2012-01-17
第一届董事会第二十四次会议	2012-02-15	中国证监会指定创业板信息披露网站	2012-02-16
第一届董事会第二十五次会议	2012-02-27	中国证监会指定创业板信息披露网站	2012-02-29
第一届董事会第二十六次会议	2012-03-19	中国证监会指定创业板信息披露网站	2012-03-20
第一届董事会第二十七次会议	2012-04-23	中国证监会指定创业板信息披露网站	2012-04-24
第一届董事会第二十八次会议	2012-05-02	中国证监会指定创业板信息披露网站	2012-05-03
第一届董事会第二十九次会议	2012-05-17	中国证监会指定创业板信息披露网站	2012-05-18

第一届董事会第三十次会议	2012-06-28	中国证监会指定创业板信息披露网站	2012-06-29
第二届董事会第一次会议	2012-07-20	中国证监会指定创业板信息披露网站	2012-07-21
第二届董事会第二次会议	2012-07-30	中国证监会指定创业板信息披露网站	2012-07-31
第二届董事会第三次会议	2012-08-13	中国证监会指定创业板信息披露网站	2012-08-14
第二届董事会第四次会议	2012-08-20	中国证监会指定创业板信息披露网站	2012-08-21
第二届董事会第五次会议	2012-10-12	中国证监会指定创业板信息披露网站	2012-10-13
第二届董事会第六次会议	2012-10-22	中国证监会指定创业板信息披露网站	2012-10-23
第二届董事会第七次会议	2012-12-10	中国证监会指定创业板信息披露网站	2012-12-11

四、年度报告重大差错责任追究制度的建立与执行情况

为规范公司的运作水平，加大对年报信息披露责任人的监督管理力度，提高年报信息披露的质量和合规性，根据法律、法规、深圳证券交易所的相关规定，结合公司实际情况，公司制定了《年报信息披露重大差错追究制度》。报告期内，公司未发生重大会计差错更正、重大遗漏信息补充以及业绩预告修正等情况。

五、监事会工作情况

监事会在报告期内的监督活动是否发现公司存在风险

是 否

公司监事会对报告期内的监督事项无异议。

第九节 财务报告

一、审计报告

审计意见类型	标准无保留审计意见
审计报告签署日期	2013 年 02 月 26 日
审计机构名称	福建华兴会计师事务所有限公司
审计报告文号	闽华兴所（2013）审字 H-003 号

审计报告

福建元力活性炭股份有限公司全体股东：

我们审计了后附的福建元力活性炭股份有限公司（以下简称元力股份）财务报表，包括2012年12月31日的合并及母公司资产负债表，2012年度的合并及母公司利润表、合并及母公司现金流量表和合并及母公司所有者权益变动表以及财务报表附注。

一、管理层对财务报表的责任

编制和公允列报财务报表是元力股份管理层的责任，这种责任包括：（1）按照企业会计准则的规定编制财务报表，并使其实现公允反映；（2）设计、执行和维护必要的内部控制，以使财务报表不存在由于舞弊或错误导致的重大错报。

二、注册会计师的责任

我们的责任是在执行审计工作的基础上对财务报表发表审计意见。我们按照中国注册会计师审计准则的规定执行了审计工作。中国注册会计师审计准则要求我们遵守中国注册会计师职业道德守则，计划和执行审计工作以对财务报表是否不存在重大错报获取合理保证。

审计工作涉及实施审计程序，以获取有关财务报表金额和披露的审计证据。选择的审计程序取决于注册会计师的判断，包括对由于舞弊或错误导致的财务报表重大错报风险的评估。在进行风险评估时，注册会计师考虑与财务报表编制和公允列报相关的内部控制，以设计恰当的审计程序，但目的并非对内部控制的有效性发表意见。审计工作还包括评价管理层选用会计政策的恰当性和作出会计估计的合理性，以及评价财务报表的总体列报。

我们相信，我们获取的审计证据是充分、适当的，为发表审计意见提供了基础。

三、审计意见

我们认为，元力股份财务报表在所有重大方面按照企业会计准则的规定编制，公允反映了元力股份2012年12月31日的财务状况以及2012年度的经营成果和现金流量。

福建华兴会计师事务所有限公司

中国福州市

中国注册会计师：郑丽惠（授权签字副主任会计师）

中国注册会计师：邹晖

二〇一三年二月二十六日

二、财务报表

1、合并资产负债表

编制单位：福建元力活性炭股份有限公司

单位：元

项目	期末余额	期初余额
流动资产：		
货币资金	98,791,740.29	218,194,849.69
结算备付金		
拆出资金		
交易性金融资产		
应收票据	22,609,388.89	34,928,373.87
应收账款	41,549,048.07	27,163,414.62
预付款项	23,333,275.74	19,713,382.26
应收保费		
应收分保账款		
应收分保合同准备金		
应收利息	1,362,130.63	1,822,882.52
应收股利		
其他应收款	954,032.66	784,587.94
买入返售金融资产		
存货	75,185,691.26	40,136,022.20
一年内到期的非流动资产		
其他流动资产	336,578.61	99,893.43
流动资产合计	264,121,886.15	342,843,406.53
非流动资产：		
发放委托贷款及垫款		
可供出售金融资产		
持有至到期投资		
长期应收款		
长期股权投资		
投资性房地产		
固定资产	234,007,632.63	116,981,792.83
在建工程	44,230,337.23	51,055,949.97
工程物资		2,055,640.19
固定资产清理		
生产性生物资产		

油气资产		
无形资产	36,279,620.57	26,626,900.77
开发支出		
商誉		
长期待摊费用	59,893.16	54,661.22
递延所得税资产	3,393,784.65	1,353,944.83
其他非流动资产		
非流动资产合计	317,971,268.24	198,128,889.81
资产总计	582,093,154.39	540,972,296.34
流动负债：		
短期借款	20,000,000.00	
向中央银行借款		
吸收存款及同业存放		
拆入资金		
交易性金融负债		
应付票据		
应付账款	44,019,366.16	29,275,050.76
预收款项	1,503,381.93	2,815,555.37
卖出回购金融资产款		
应付手续费及佣金		
应付职工薪酬	7,896,965.69	5,018,657.75
应交税费	-5,019,059.61	-673,806.44
应付利息		
应付股利		
其他应付款	2,265,584.42	4,633,632.66
应付分保账款		
保险合同准备金		
代理买卖证券款		
代理承销证券款		
一年内到期的非流动负债		
其他流动负债	33,333.32	
流动负债合计	70,699,571.91	41,069,090.10
非流动负债：		
长期借款		

应付债券		
长期应付款		
专项应付款		
预计负债		
递延所得税负债		
其他非流动负债	5,690,000.00	3,755,000.00
非流动负债合计	5,690,000.00	3,755,000.00
负债合计	76,389,571.91	44,824,090.10
所有者权益（或股东权益）：		
实收资本（或股本）	136,000,000.00	68,000,000.00
资本公积	298,331,930.65	366,331,930.65
减：库存股		
专项储备		
盈余公积	8,568,856.67	7,424,600.51
一般风险准备		
未分配利润	62,802,795.16	54,391,675.08
外币报表折算差额		
归属于母公司所有者权益合计	505,703,582.48	496,148,206.24
少数股东权益		
所有者权益（或股东权益）合计	505,703,582.48	496,148,206.24
负债和所有者权益（或股东权益）总计	582,093,154.39	540,972,296.34

法定代表人：卢元健

主管会计工作负责人：许文显

会计机构负责人：池信捷

2、母公司资产负债表

编制单位：福建元力活性炭股份有限公司

单位：元

项目	期末余额	期初余额
流动资产：		
货币资金	95,814,491.66	204,914,332.95
交易性金融资产		
应收票据	19,273,155.89	32,500,414.63
应收账款	28,774,797.41	22,299,477.50
预付款项	15,767,444.08	12,142,915.22
应收利息	1,342,667.48	1,722,415.85
应收股利		

其他应收款	56,872,805.02	17,873,411.80
存货	37,368,055.38	27,337,126.42
一年内到期的非流动资产		
其他流动资产	246,178.44	
流动资产合计	255,459,595.36	318,790,094.37
非流动资产：		
可供出售金融资产		
持有至到期投资		
长期应收款		
长期股权投资	165,356,538.62	110,036,238.62
投资性房地产		
固定资产	94,915,131.65	56,205,204.33
在建工程	25,031,896.25	32,363,636.13
工程物资		
固定资产清理		
生产性生物资产		
油气资产		
无形资产	5,506,540.39	5,517,106.73
开发支出		
商誉		
长期待摊费用	59,893.16	54,661.22
递延所得税资产	1,475,022.81	216,328.64
其他非流动资产		
非流动资产合计	292,345,022.88	204,393,175.67
资产总计	547,804,618.24	523,183,270.04
流动负债：		
短期借款	20,000,000.00	
交易性金融负债		
应付票据		
应付账款	24,329,524.04	16,280,800.21
预收款项	1,019,200.89	2,570,741.17
应付职工薪酬	5,341,052.99	3,991,351.60
应交税费	2,260,069.13	1,048,751.29
应付利息		

应付股利		
其他应付款	1,531,940.85	3,784,690.37
一年内到期的非流动负债		
其他流动负债	33,333.32	
流动负债合计	54,515,121.22	27,676,334.64
非流动负债：		
长期借款		
应付债券		
长期应付款		
专项应付款		
预计负债		
递延所得税负债		
其他非流动负债	420,000.00	480,000.00
非流动负债合计	420,000.00	480,000.00
负债合计	54,935,121.22	28,156,334.64
所有者权益（或股东权益）：		
实收资本（或股本）	136,000,000.00	68,000,000.00
资本公积	298,331,930.65	366,331,930.65
减：库存股		
专项储备		
盈余公积	8,568,856.67	7,424,600.51
一般风险准备		
未分配利润	49,968,709.70	53,270,404.24
外币报表折算差额		
所有者权益（或股东权益）合计	492,869,497.02	495,026,935.40
负债和所有者权益（或股东权益）总计	547,804,618.24	523,183,270.04

法定代表人：卢元健

主管会计工作负责人：许文显

会计机构负责人：池信捷

3、合并利润表

编制单位：福建元力活性炭股份有限公司

单位：元

项目	本期金额	上期金额
一、营业总收入	339,867,072.43	241,195,083.53
其中：营业收入	339,867,072.43	241,195,083.53
利息收入		

已赚保费		
手续费及佣金收入		
二、营业总成本	343,202,321.09	205,192,818.17
其中：营业成本	265,949,424.64	164,487,651.60
利息支出		
手续费及佣金支出		
退保金		
赔付支出净额		
提取保险合同准备金净额		
保单红利支出		
分保费用		
营业税金及附加	1,084,428.31	1,322,423.61
销售费用	28,080,484.48	16,531,877.65
管理费用	50,291,406.73	29,211,268.81
财务费用	-3,050,122.07	-6,610,902.86
资产减值损失	846,699.00	250,499.36
加：公允价值变动收益（损失以“-”号填列）		
投资收益（损失以“-”号填列）		
其中：对联营企业和合营企业的投资收益		
汇兑收益（损失以“-”号填列）		
三、营业利润（亏损以“-”号填列）	-3,335,248.66	36,002,265.36
加：营业外收入	25,997,851.46	2,489,353.65
减：营业外支出	1,253,931.51	203,495.06
其中：非流动资产处置损失	942,652.10	
四、利润总额（亏损总额以“-”号填列）	21,408,671.29	38,288,123.95
减：所得税费用	-1,746,704.95	3,107,833.41
五、净利润（净亏损以“-”号填列）	23,155,376.24	35,180,290.54
其中：被合并方在合并前实现的净利润		
归属于母公司所有者的净利润	23,155,376.24	35,180,290.54
少数股东损益		
六、每股收益：	--	--
（一）基本每股收益	0.1703	0.2642
（二）稀释每股收益	0.1703	0.2642
七、其他综合收益		

八、综合收益总额	23,155,376.24	35,180,290.54
归属于母公司所有者的综合收益总额	23,155,376.24	35,180,290.54
归属于少数股东的综合收益总额		

法定代表人：卢元健

主管会计工作负责人：许文显

会计机构负责人：池信捷

4、母公司利润表

编制单位：福建元力活性炭股份有限公司

单位：元

项目	本期金额	上期金额
一、营业收入	272,101,591.79	234,397,717.59
减：营业成本	215,744,645.67	161,933,062.92
营业税金及附加	1,028,664.56	1,305,492.07
销售费用	23,287,110.50	15,464,042.63
管理费用	35,895,389.32	26,920,065.82
财务费用	-2,938,080.26	-6,037,817.09
资产减值损失	594,636.79	215,392.27
加：公允价值变动收益（损失以“-”号填列）		
投资收益（损失以“-”号填列）		
其中：对联营企业和合营企业的投资收益		
二、营业利润（亏损以“-”号填列）	-1,510,774.79	34,597,478.97
加：营业外收入	11,909,473.17	2,040,533.96
减：营业外支出	231,786.80	203,050.80
其中：非流动资产处置损失	24,685.07	
三、利润总额（亏损总额以“-”号填列）	10,166,911.58	36,434,962.13
减：所得税费用	-1,275,650.04	2,714,780.13
四、净利润（净亏损以“-”号填列）	11,442,561.62	33,720,182.00
五、每股收益：	--	--
（一）基本每股收益	0.0841	0.2642
（二）稀释每股收益	0.0841	0.2642
六、其他综合收益		
七、综合收益总额	11,442,561.62	33,720,182.00

法定代表人：卢元健

主管会计工作负责人：许文显

会计机构负责人：池信捷

5、合并现金流量表

编制单位：福建元力活性炭股份有限公司

单位：元

项目	本期金额	上期金额
----	------	------

一、经营活动产生的现金流量：		
销售商品、提供劳务收到的现金	308,129,764.43	219,161,405.35
客户存款和同业存放款项净增加额		
向中央银行借款净增加额		
向其他金融机构拆入资金净增加额		
收到原保险合同保费取得的现金		
收到再保险业务现金净额		
保户储金及投资款净增加额		
处置交易性金融资产净增加额		
收取利息、手续费及佣金的现金		
拆入资金净增加额		
回购业务资金净增加额		
收到的税费返还	11,701,753.04	345,905.87
收到其他与经营活动有关的现金	8,102,295.65	7,176,959.84
经营活动现金流入小计	327,933,813.12	226,684,271.06
购买商品、接受劳务支付的现金	225,478,132.33	171,057,797.43
客户贷款及垫款净增加额		
存放中央银行和同业款项净增加额		
支付原保险合同赔付款项的现金		
支付利息、手续费及佣金的现金		
支付保单红利的现金		
支付给职工以及为职工支付的现金	52,628,896.78	18,856,963.88
支付的各项税费	14,559,976.18	18,460,588.26
支付其他与经营活动有关的现金	45,519,769.31	28,461,798.77
经营活动现金流出小计	338,186,774.60	236,837,148.34
经营活动产生的现金流量净额	-10,252,961.48	-10,152,877.28
二、投资活动产生的现金流量：		
收回投资收到的现金		
取得投资收益所收到的现金		
处置固定资产、无形资产和其他长期资产收回的现金净额	131,206.84	814.04
处置子公司及其他营业单位收到的现金净额		
收到其他与投资活动有关的现金		
投资活动现金流入小计	131,206.84	814.04
购建固定资产、无形资产和其他长期资产支付的现金	81,701,020.15	83,462,351.83

投资支付的现金		
质押贷款净增加额		
取得子公司及其他营业单位支付的现金净额	33,304,639.44	35,919,881.32
支付其他与投资活动有关的现金		
投资活动现金流出小计	115,005,659.59	119,382,233.15
投资活动产生的现金流量净额	-114,874,452.75	-119,381,419.11
三、筹资活动产生的现金流量：		
吸收投资收到的现金		383,260,000.00
其中：子公司吸收少数股东投资收到的现金		
取得借款收到的现金	69,000,000.00	15,000,000.00
发行债券收到的现金		
收到其他与筹资活动有关的现金		
筹资活动现金流入小计	69,000,000.00	398,260,000.00
偿还债务支付的现金	49,000,000.00	42,500,000.00
分配股利、利润或偿付利息支付的现金	13,946,291.11	13,786,130.57
其中：子公司支付给少数股东的股利、利润		
支付其他与筹资活动有关的现金	0.00	4,547,500.00
筹资活动现金流出小计	62,946,291.11	60,833,630.57
筹资活动产生的现金流量净额	6,053,708.89	337,426,369.43
四、汇率变动对现金及现金等价物的影响	-329,404.06	-41,138.24
五、现金及现金等价物净增加额	-119,403,109.40	207,850,934.80
加：期初现金及现金等价物余额	218,194,849.69	10,343,914.89
六、期末现金及现金等价物余额	98,791,740.29	218,194,849.69

法定代表人：卢元健

主管会计工作负责人：许文显

会计机构负责人：池信捷

6、母公司现金流量表

编制单位：福建元力活性炭股份有限公司

单位：元

项目	本期金额	上期金额
一、经营活动产生的现金流量：		
销售商品、提供劳务收到的现金	260,208,798.31	217,412,523.70
收到的税费返还	11,070,964.45	345,905.87
收到其他与经营活动有关的现金	5,037,380.04	10,860,961.15
经营活动现金流入小计	276,317,142.80	228,619,390.72
购买商品、接受劳务支付的现金	185,994,864.52	169,119,986.07

支付给职工以及为职工支付的现金	33,618,244.31	15,708,141.78
支付的各项税费	12,237,388.27	17,898,920.25
支付其他与经营活动有关的现金	35,266,525.14	25,502,722.99
经营活动现金流出小计	267,117,022.24	228,229,771.09
经营活动产生的现金流量净额	9,200,120.56	389,619.63
二、投资活动产生的现金流量：		
收回投资收到的现金		
取得投资收益所收到的现金		
处置固定资产、无形资产和其他长期资产收回的现金净额	20,000.00	814.04
处置子公司及其他营业单位收到的现金净额		
收到其他与投资活动有关的现金	10,000,000.00	
投资活动现金流入小计	10,020,000.00	814.04
购建固定资产、无形资产和其他长期资产支付的现金	46,663,369.47	43,583,716.64
投资支付的现金	24,120,300.00	59,400,000.00
取得子公司及其他营业单位支付的现金净额	33,306,238.62	37,530,000.00
支付其他与投资活动有关的现金	30,000,000.00	10,000,000.00
投资活动现金流出小计	134,089,908.09	150,513,716.64
投资活动产生的现金流量净额	-124,069,908.09	-150,512,902.60
三、筹资活动产生的现金流量：		
吸收投资收到的现金		383,260,000.00
取得借款收到的现金	69,000,000.00	15,000,000.00
发行债券收到的现金		
收到其他与筹资活动有关的现金		
筹资活动现金流入小计	69,000,000.00	398,260,000.00
偿还债务支付的现金	49,000,000.00	35,000,000.00
分配股利、利润或偿付利息支付的现金	13,946,291.11	13,786,130.57
支付其他与筹资活动有关的现金		4,547,500.00
筹资活动现金流出小计	62,946,291.11	53,333,630.57
筹资活动产生的现金流量净额	6,053,708.89	344,926,369.43
四、汇率变动对现金及现金等价物的影响	-283,762.65	-41,403.19
五、现金及现金等价物净增加额	-109,099,841.29	194,761,683.27
加：期初现金及现金等价物余额	204,914,332.95	10,152,649.68
六、期末现金及现金等价物余额	95,814,491.66	204,914,332.95

法定代表人：卢元健

主管会计工作负责人：许文显

会计机构负责人：池信捷

7、合并所有者权益变动表

编制单位：福建元力活性炭股份有限公司

单位：元

项目	本期金额									
	归属于母公司所有者权益								少数股东权益	所有者权益合计
	股本	资本公积	减：库存股	专项储备	盈余公积	一般风险准备	未分配利润	其他		
一、上年年末余额	68,000,000.00	366,331,930.65			7,424,600.51		54,391,675.08		496,148,206.24	
加：会计政策变更										
前期差错更正										
其他										
二、本年初余额	68,000,000.00	366,331,930.65			7,424,600.51		54,391,675.08		496,148,206.24	
三、本期增减变动金额	68,000,000.00	-68,000,000.00			1,144,256.16		8,411,120.08		9,555,376.24	
（一）净利润							23,155,376.24		23,155,376.24	
（二）其他综合收益										
上述（一）和（二）小计							23,155,376.24		23,155,376.24	
（三）所有者投入和减少资本										
1. 所有者投入资本										
2. 股份支付计入所有者权益的金额										
3. 其他										
（四）利润分配					1,144,256.16		-14,744,256.16		-13,600,000.00	
1. 提取盈余公积					1,144,256.16		-1,144,256.16			
2. 提取一般风险准备										
3. 对所有者（或股东）的分配							-13,600,000.00		-13,600,000.00	
4. 其他										

(五) 所有者权益内部结转	68,000,000.00	-68,000,000.00								
1. 资本公积转增资本(或股本)	68,000,000.00	-68,000,000.00								
2. 盈余公积转增资本(或股本)										
3. 盈余公积弥补亏损										
4. 其他										
(六) 专项储备										
1. 本期提取										
2. 本期使用										
(七) 其他										
四、本期期末余额	136,000,000.00	298,331,930.65			8,568,856.67		62,802,795.16			505,703,582.48

上年金额

单位：元

项目	上年金额									
	归属于母公司所有者权益								少数股东权益	所有者权益合计
	实收资本(或股本)	资本公积	减：库存股	专项储备	盈余公积	一般风险准备	未分配利润	其他		
一、上年年末余额	51,000,000.00	5,519,430.65			4,052,582.31		36,183,402.74			96,755,415.70
加：同一控制下企业合并产生的追溯调整										
加：会计政策变更										
前期差错更正										
其他										
二、本年年初余额	51,000,000.00	5,519,430.65			4,052,582.31		36,183,402.74			96,755,415.70
三、本期增减变动金额(减少以“—”号填列)	17,000,000.00	360,812,500.00			3,372,018.20		18,208,272.34			399,392,790.54

(一) 净利润							35,180,290.54			35,180,290.54
(二) 其他综合收益										
上述(一)和(二)小计							35,180,290.54			35,180,290.54
(三) 所有者投入和减少资本	17,000,000.00	360,812,500.00								377,812,500.00
1. 所有者投入资本	17,000,000.00	360,812,500.00								377,812,500.00
2. 股份支付计入所有者权益的金额										
3. 其他					3,372,018.20		-16,972,018.20			-13,600,000.00
(四) 利润分配					3,372,018.20		-16,972,018.20			-13,600,000.00
1. 提取盈余公积					3,372,018.20		-3,372,018.20			
2. 提取一般风险准备										
3. 对所有者(或股东)的分配							-13,600,000.00			-13,600,000.00
4. 其他										
(五) 所有者权益内部结转										
1. 资本公积转增资本(或股本)										
2. 盈余公积转增资本(或股本)										
3. 盈余公积弥补亏损										
4. 其他										
(六) 专项储备										
1. 本期提取										
2. 本期使用										
(七) 其他										
四、本期期末余额	68,000,000.00	366,331,930.65			7,424,600.51		54,391,675.08			496,148,206.24

法定代表人：卢元健

主管会计工作负责人：许文显

会计机构负责人：池信捷

8、母公司所有者权益变动表

编制单位：福建元力活性炭股份有限公司

单位：元

项目	本期金额							
	股本	资本公积	减：库存股	专项储备	盈余公积	一般风险准备	未分配利润	所有者权益合计
一、上年年末余额	68,000,000.00	366,331,930.65			7,424,600.51		53,270,404.24	495,026,935.40
加：会计政策变更								
前期差错更正								
其他								
二、本年年初余额	68,000,000.00	366,331,930.65			7,424,600.51		53,270,404.24	495,026,935.40
三、本期增减变动金额	68,000,000.00	-68,000,000.00			1,144,256.16		-3,301,694.54	-2,157,438.38
（一）净利润							11,442,561.62	11,442,561.62
（二）其他综合收益								
上述（一）和（二）小计							11,442,561.62	11,442,561.62
（三）所有者投入和减少资本								
1. 所有者投入资本								
2. 股份支付计入所有者权益的金额								
3. 其他								
（四）利润分配					1,144,256.16		-14,744,256.16	-13,600,000.00
1. 提取盈余公积					1,144,256.16		-1,144,256.16	
2. 提取一般风险准备								
3. 对所有者（或股东）的分配							-13,600,000.00	-13,600,000.00
4. 其他								
（五）所有者权益内部结转	68,000,000.00	-68,000,000.00						

1. 资本公积转增资本（或股本）	68,000,000.00	-68,000,000.00						
2. 盈余公积转增资本（或股本）								
3. 盈余公积弥补亏损								
4. 其他								
（六）专项储备								
1. 本期提取								
2. 本期使用								
（七）其他								
四、本期期末余额	136,000,000.00	298,331,930.65			8,568,856.67		49,968,709.70	492,869,497.02

上年金额

单位：元

项目	上年金额							
	实收资本（或股本）	资本公积	减：库存股	专项储备	盈余公积	一般风险准备	未分配利润	所有者权益合计
一、上年年末余额	51,000,000.00	5,519,430.65			4,052,582.31		36,522,240.44	97,094,253.40
加：会计政策变更								
前期差错更正								
其他								
二、本年年初余额	51,000,000.00	5,519,430.65			4,052,582.31		36,522,240.44	97,094,253.40
三、本期增减变动金额（减少以“-”号填列）	17,000,000.00	360,812,500.00			3,372,018.20		16,748,163.80	397,932,682.00
（一）净利润							33,720,182.00	33,720,182.00
（二）其他综合收益								
上述（一）和（二）小计							33,720,182.00	33,720,182.00
（三）所有者投入和减少资本	17,000,000.00	360,812,500.00						377,812,500.00

1. 所有者投入资本	17,000,000.00	360,812,500.00						377,812,500.00
2. 股份支付计入所有者权益的金额								
3. 其他								
(四) 利润分配					3,372,018.20		-16,972,018.20	-13,600,000.00
1. 提取盈余公积					3,372,018.20		-3,372,018.20	
2. 提取一般风险准备								
3. 对所有者（或股东）的分配							-13,600,000.00	-13,600,000.00
4. 其他								
(五) 所有者权益内部结转								
1. 资本公积转增资本（或股本）								
2. 盈余公积转增资本（或股本）								
3. 盈余公积弥补亏损								
4. 其他								
(六) 专项储备								
1. 本期提取								
2. 本期使用								
(七) 其他								
四、本期期末余额	68,000,000.00	366,331,930.65			7,424,600.51		53,270,404.24	495,026,935.40

法定代表人：卢元健

主管会计工作负责人：许文显

会计机构负责人：池信捷

三、公司基本情况

（一）公司概况

福建元力活性炭股份有限公司（以下简称公司）是由原福建省南平元力活性炭有限公司（以下简称元力有限）整体变更设立的股份有限公司。公司注册资本为13,600万元，实收资本为13,600万元，注册地址：福建省南平来舟经济开发区，法定代表人：卢元健。

（二）公司历史沿革及股份制改制情况

福建省南平元力活性炭有限公司系1999年6月16日南平市延平区对外经济贸易委员会《关于中外合资福建省南平元力活性炭有限公司合同、章程的批复》（延外经贸【1999】资字20号）以及1999年6月25日福建省人民政府颁发的“外经贸闽字【1999】H0005号”《外商投资企业批准证书》批准，由福建省南平嘉元化工有限公司（以下简称南平嘉元）和林平生共同出资组建的中外合资经营企业。公司的企业法人营业执照注册号为“企合闽南总副字第002345号”，公司注册资本为300万元，其中南平嘉元出资60万元，占注册资本20%；林平生出资240万元，占注册资本80%。截至1999年8月31日止，南平嘉元实际出资60万元人民币，林平生实际出资215万元人民币，公司实收资本为275万元人民币，该事项业经福建省南平市审计师事务所于1999年10月8日以“南审所(99)验字106号”《验资报告》审验。

根据2009年6月23日元力有限“南元力（2009）股字7号”股东会决议，全体股东一致同意将公司截至2008年12月31日未分配利润中的2,100万元转增公司注册资本，其中王延安增资1,785万元，出资额由1,785万元变更为3,570万元；卢元健增资315万元，出资额由315万元变更为630万元，增资后公司的注册资本和实收资本均为4,200万元。变更后公司股权结构为：王延安3,570万元，占注册资本85%；卢元健630万元，占注册资本15%。该事项业经福建武夷会计师事务所有限公司于2009年6月23日“闽武夷会所（2009）验字第A3006号”《验资报告》审验。公司于2009年6月25日领取了变更后的《企业法人营业执照》，注册号不变。

根据2009年6月25日元力有限“南元力（2009）股字8号”股东会决议，全体股东一致同意将王延安所持13.7233%的股权（出资额为576.38万元，占注册资本13.7233%），分别转让给卢元健6.2767%、缪存标4.2552%、许文显1.0638%、林金宝1.0638%、黄涛1.0638%。转让后公司股权结构为：王延安2,993.62万元，占注册资本71.2767%；卢元健893.62元，占注册资本21.2767%；缪存标178.72万元，占注册资本4.2552%；许文显44.68万元，占注册资本1.0638%；林金宝44.68万元，占注册资本1.0638%；黄涛44.68万元，占注册资本1.0638%。公司于2009年6月29日领取了变更后的《企业法人营业执照》，注册号不变。

根据2009年7月7日元力有限“南元力（2009）董字6号”执行董事决定和2009年7月22日“南元力（2009）股字11号”股东会决议，元力有限整体变更为股份有限公司，公司全体发起人以其拥有的元力有限截至2009年6月30日的净资产人民币50,519,430.65元折股，股份总额为48,000,000股，每股面值为人民币1元，净资产折合股本后余额人民币2,519,430.65元作为资本公积金。变更后公司的注册资本由4,200万元变更为4,800万元，股本总额为4,800万股。变更后股权结构为：王延安3,421.2799万元，占注册资本71.2767%；卢元健1,021.28万元，占注册资本21.2767%；缪存标204.2514万元，占注册资本4.2552%；林金宝51.0629万元，占注册资本1.0638%；许文显51.0629万元，占注册资本1.0638%；黄涛51.0629万元，占注册资本1.0638%。该事项业经福建华兴会计师事务所有限公司于2009年7月25日“闽华兴（2009）验字H-003号”《验资报告》审验。公司于2009年8月7日领取了变更后的《企业营业执照》，注册号不变。

根据2009年9月25日公司“元力（2009）董字3号”第一届董事会第三次会议决议和2009年10月10日“元力（2009）股字3号”2009年第三次临时股东大会会议决议，一致同意由福建中保创业投资股份有限公司（以下简称中保创投）按每股2元的价格向公司增资300万股，增资款合计人民币600万元，其中300万元作为公司的注册资本，剩余300万元作为公司的资本公积金。

增资后公司的注册资本为5,100万元，股本总额为5,100万股。增资后的股权结构为：王延安3,421.2799万元，占注册资本67.0839%；福建中保创投300万元，占注册资本5.8824%；卢元健1,021.28万元，占注册资本20.0251%；缪存标204.2514万元，占注册资本4.0050%；林金宝51.0629万元，占注册资本1.0012%；许文显51.0629万元，占注册资本1.0012%；黄涛51.0629万元，占注册资本1.0012%。该事项业经福建武夷会计师事务所有限公司于2009年10月12日“闽武夷会所（2009）验字第A2068号”《验资报告》审验。2009年10月13日，公司取得了变更后的《企业法人营业执照》，注册号为350700100004380。

经中国证券监督管理委员会“证监许可〔2010〕1903号”文核准，公司首次向社会公开发行人民币普通股（A股）1,700万股，发行价格为人民币24元/股。经深圳证券交易所“深证上〔2011〕42号”文核准，公司发行的人民币普通股股票于2011年2月1日在深圳证券交易所创业板上市。截至2011年12月31日止，公司股本为68,000,000.00股。截止2011年12月31日，公司注册资本68,000,000.00元，股份总数为68,000,000股，其中，有限售条件A股为51,000,000股，占股份总数的75.00%，无限售条件A股为17,000,000股，占股份总数的25.00%。

根据福建元力活性炭股份有限公司2012年4月6日的2011年度股东大会决议，一致同意2011年度利润分配方案为以截止2011年12月31日总股本6800万股为基数向全体股东每10股转增10股，共计转增6800万股，转增后公司总股本增加至13600万股。转增后股本结构为：王延安6,842.5598万元，占注册资本50.31%；卢元健2,042.5600万元，占注册资本15.02%；该事项业经福建华兴会计师事务所出具闽华兴所（2012）验字H-003号审验。截止2012年12月31日，公司注册资本136,000,000.00元，股份总数136,000,000股，其中有限售条件A股为99,702,170股，占股份总数的73.31%，无限售条件的A股为36,297,830股，占股份总数的29.69%。

（三）公司行业性质、经营范围及提供的主要产品

公司行业性质：林产化学产品制造

公司经营范围：生产活性炭系列产品；经营本企业自产产品及技术的出口业务；经营本企业生产所需的原辅材料、机械设备、零配件及技术的进出口业务（国家限定公司经营和国家禁止进出口的商品及技术除外）；经营进料加工和“三来一补”业务、药用辅料（药用炭）（有效期至2014年5月12日）。（以上经营范围涉及许可经营项目的，应在取得有关部门的许可后方可经营）

主要产品：木质活性炭。

（四）公司目前的基本组织架构

公司的最高权力机构是股东大会，股东大会下设董事会和监事会，董事会和监事会向股东大会负责。公司董事会聘任了总经理、副总经理、财务总监、董事会秘书等高级管理人员，同时设立了16个主要职能部门，分别为：审计部、总经办、人力资源部、品管部、采购部、销售部、国际贸易部、生产部、物流部、总工办、开发部、设备开发部、工程部、安环部、财务部、证券投资部。

（五）财务报告的批准报出者和财务报告的批准报出日

公司财务报告于2013年2月26日经第二届董事会第十次会议批准。

四、公司主要会计政策、会计估计和前期差错

1、财务报表的编制基础

公司以持续经营为基础，根据实际发生的交易和事项，按照《企业会计准则—基本准则》和其他各项具体会计准则、应用指南及准则解释的规定进行确认和计量，在此基础上编制财务报表。

2、遵循企业会计准则的声明

公司编制的2012年12月31日的财务报表符合企业会计准则的要求，真实、完整地反映了公司的财务状况、经营成果和现金流量等有关信息。

3、会计期间

公司会计年度自公历每年1月1日起至12月31日止。

4、记账本位币

公司以人民币为记账本位币。

5、同一控制下和非同一控制下企业合并的会计处理方法

(1) 同一控制下企业合并

同一控制下的控股合并，合并方以支付现金、转让非现金资产或承担债务方式作为合并对价的，在合并日按照取得被合并方所有者权益账面价值的份额作为长期股权投资的初始投资成本。长期股权投资的初始投资成本与支付的现金、转让的非现金资产及所承担债务账面价值之间的差额，调整资本公积；资本公积的余额不足冲减的，调整留存收益。

合并方以发行权益性证券作为合并对价的，在合并日按照取得被合并方所有者权益账面价值的份额作为长期股权投资的初始投资成本。按照发行股份的面值总额作为股本，长期股权投资的初始投资成本与所发行股份面值总额之间的差额，调整资本公积；资本公积不足冲减的，调整留存收益。

同一控制下企业合并进行过程中发生的各项直接相关费用，除以发行债券方式进行的企业合并，与发行债券相关的佣金、手续费等应按照《企业会计准则第22号——金融工具确认和计量》的规定进行会计处理外，应于发生时费用化计入当期损益。

(2) 非同一控制下的企业合并

非同一控制下的控股合并中，购买方应当按照确定的企业合并成本作为长期股权投资的初始投资成本。企业合并成本包括购买方付出的资产、发生或承担的负债、发行的权益性证券的公允价值之和，购买方为企业合并发生的审计、法律服务、评估咨询等中介费用以及其他相关管理费用，于发生时计入当期费用。

购买方作为合并对价发行的权益性证券或债务性证券的交易费用，应当计入权益性证券或债务性证券的初始确认金额。

通过多次交换交易分步实现的企业合并，其企业合并成本为每一单项交换交易的成本之和。

购买方对于企业合并成本与确认的被购买方可辨认净资产公允价值份额的差额，应视情况分别处理

A、企业合并成本大于合并中取得的被购买方可辨认净资产公允价值份额的差额，应确认为商誉。

B、企业合并成本小于合并中取得的被购买方可辨认净资产公允价值份额的差额，对合并中取得的资产、负债的公允价值、作为合并对价的非现金资产或发行的权益性证券等的公允价值进行复核，复核结果表明所确定的各项可辨认资产和负债的公

允价值确定是恰当的，应将企业合并成本低于取得的被购买方可辨认净资产公允价值份额之间的差额，计入合并当期的营业外收入，并在会计报表附注中予以说明。

(3) 企业合并成本或合并中取得的可辨认资产、负债公允价值的调整

A、购买日后12个月内对有关价值量的调整，应视同在购买日发生，进行追溯调整，同时对以暂时性价值为基础提供的比较报表信息，也应进行相关的调整。

根据公司与三达投资有限公司签订的关于江西怀玉山三达活性炭有限公司（2012年3月13日更名为江西元力怀玉山活性炭有限公司）100%股权之股权转让协议，公司受让三达投资有限公司持有的江西怀玉山三达活性炭有限公司100%股权，截止2011年7月31日该公司经评估的净资产价值41,071,089.58元，受让价款为41,700,000.00元；同时合同规定评估基准日至交割日的损益归属于老股东，双方于2011年12月8日确认过渡期损益为808,197.04元，加上应补交2010年税款及滞纳金83,664.34元，合计891,861.38元，实际受让价款40,808,138.62元，2012年3月31日与三达投资有限公司签订《关于转让江西怀玉山三达活性炭有限公司100%股权》之股权转让价款确认书，确认过渡期损益1,063,761.38元（891,861.38元加上属于2011年11月前费用100,000.00元，员工补助71,900.00元），股权转让价款变更为40,636,238.62元。

本期公司追溯调整减少2011年末长期股权投资171,900.00元，调整减少2011年末其他应付款171,900.00元。

B、超过规定期限后的价值量调整，应当按照《企业会计准则第28号——会计政策、会计估计变更和会计差错更正》的原则进行处理，即对于企业合并成本、合并中取得可辨认资产、负债公允价值等进行的调整，应作为前期差错处理。

6、合并财务报表的编制方法

(1) 合并财务报表的编制方法

通过多次交易分步实现非同一控制下企业合并的，在合并财务报表中，对于购买日之前持有的被购买方的股权，应当按照该股权在购买日的公允价值进行重新计量，公允价值与其账面价值的差额计入当期投资收益；购买日之前持有的被购买方的股权涉及其他综合收益的，与其相关的其他综合收益应当转为购买日所属当期投资收益。

子公司中的少数股东权益应与公司的权益分开确定，少数股东权益的账面金额等于初始确认金额加上其享有后续权益变动的份额，在合并财务报表中，子公司少数股东分担的当期亏损超过了少数股东在该子公司期初所有者权益中所享有的份额的，其余额仍应当冲减少数股东权益。

公司出售不丧失控制权的股权，在合并报表中处置价与处置长期投资相对应享有子公司净资产的差额列入资本公积。

公司因处置部分股权投资或其他原因丧失了对原有子公司控制权的，在合并财务报表中，对于剩余股权，应当按照其在丧失控制权日的公允价值进行重新计量。处置股权取得的对价与剩余股权公允价值之和，减去按原持股比例计算应享有原有子公司自购买日开始持续计算的净资产的份额之间的差额，计入丧失控制权当期的投资收益。与原有子公司股权投资相关的其他综合收益，应当在丧失控制权时转为当期投资收益。

(2) 对同一子公司的股权在连续两个会计年度买入再卖出，或卖出再买入的应披露相关的会计处理方法

无

7、现金及现金等价物的确定标准

公司在编制现金流量表时所确定的现金等价物，是指公司持有的期限短（一般是指从购买日起三个月内到期）、流动性强、易于转换为已知金额现金、价值变动风险很小的投资。

受到限制的银行存款，不作为现金流量表中的现金及现金等价物。

8、外币业务和外币报表折算

（1）外币业务

发生外币业务时，外币金额按与交易发生日类似的即期汇率（中国人民银行授权中国外汇交易中心公布的中间价）折算为人民币入账，期末按照下列方法对外币货币性项目和外币非货币性项目进行处理：

A、外币货币性项目，采用资产负债表日即期汇率折算。因资产负债表日即期汇率与初始确认或者前一资产负债表日即期汇率不同而产生的汇兑差额，计入当期损益。

B、以历史成本计量的外币非货币性项目，仍采用交易发生日的即期汇率折算，不改变其记账本位币金额。

C、对以公允价值计量的外币非货币性项目，按公允价值确定日即期汇率折算，由此产生的汇兑损益作为公允价值变动，计入当期损益。

外币汇兑损益除与购建或者生产符合资本化条件的资产有关的外币专门借款产生的汇兑损益，在资产达到预定可使用或者可销售状态前计入符合资本化条件的资产的成本，其余均计入当期损益。

（2）外币财务报表的折算

A、资产负债表中的资产和负债项目，采用资产负债表日的即期汇率折算；所有者权益项目除“未分配利润”项目外，其他项目采用发生时的即期汇率折算。

B、利润表中的收入和费用项目，采用交易发生日类似的即期汇率折算。

按照上述折算产生的外币财务报表折算差额，在资产负债表中所有者权益项目下单独列示。

C、现金流量表采用现金流量发生日类似的即期汇率折算。汇率变动对现金的影响额作为调节项目，在现金流量表中单独列示。

9、金融工具

（1）金融工具的分类

金融工具分为下列五类

A、以公允价值计量且其变动计入当期损益的金融资产或金融负债，包括交易性金融资产或金融负债和直接指定为以公允价值计量且其变动计入当期损益的金融资产或金融负债；

B、持有至到期投资；

C、贷款和应收款项；

D、可供出售金融资产；

E、其他金融负债。

(2) 金融工具的确认依据和计量方法

金融工具的确认依据为：当公司成为金融工具合同的一方时，确认与之相关的金融资产或金融负债。

金融工具的计量方法

A、以公允价值计量且其变动计入当期损益的金融资产或金融负债：按照取得时的公允价值作为初始确认金额，相关的交易费用在发生时计入当期损益。支付的价款中包含已宣告发放的现金股利或债券利息，单独确认为应收项目。持有期间取得的利息或现金股利，确认为投资收益。资产负债表日，将其公允价值变动计入当期损益。

B、持有至到期投资：按取得时的公允价值和相关交易费用之和作为初始确认金额。支付的价款中包含已宣告发放债券利息的，单独确认为应收项目。持有期间按照实际利率法确认利息收入，计入投资收益。实际利率与票面利率差别很小的，可按票面利率计算利息收入，计入投资收益。处置持有至到期投资时，将所取得价款与该投资账面价值之间的差额计入投资收益。

C、应收款项：按从购货方应收的合同或协议价款作为初始入账金额。单项金额重大的应收款项持有期间采用实际利率法，按摊余成本进行后续计量。

D、可供出售金融资产：按取得该金融资产的公允价值和相关费用之和作为初始确认金额。支付的价款中包含了已宣告发放的债券利息或现金股利的，单独确认为应收项目。持有期间取得的利息或现金股利，计入投资收益。期末，可供出售金融资产以公允价值计量，且公允价值变动计入资本公积（其他资本公积）。

处置可供出售金融资产时，将取得的价款与该金融资产账面价值之间的差额，计入当期损益；同时，将原直接计入所有者权益的公允价值变动累计额对应处置部分的金额转出，计入当期损益。

E、其他金融负债：按其公允价值和相关交易费用之和作为初始入账金额，除《企业会计准则第22号——金融工具确认与计量》第三十三条规定的三种情况外，按摊余成本进行后续计量。

(3) 金融资产转移的确认依据和计量方法

金融资产转移的确认

情形		确认结果
已转移金融资产所有权上几乎所有的风险和报酬		终止确认该金融资产(确认新资产/负债)
既没有转移也没有保留金融资产所有权上几乎所有的风险和报酬	放弃了对该金融资产控制	按照继续涉入所转移金融资产的程度确认有关资产和负债及任何保留权益
	未放弃对该金融资产控制	
保留了金融资产所有权上几乎所有的风险和报酬		继续确认该金融资产,并将收益确认为负债

公司将金融资产转移区分为金融资产整体转移和部分转移。

A、金融资产整体转移满足终止确认条件的，应当将下列两项金额的差额计入当期损益：所转移金融资产的账面价值；因转移而收到的对价，与原直接计入所有者权益的公允价值变动累计额之和。

B、金融资产部分转移满足终止确认条件的，应当将所转移金融资产整体的账面价值，在终止确认部分和未终止确认部分之间，按照各自的相对公允价值进行分摊，并将下列两项金额的差额计入当期损益：终止确认部分的账面价值；终止确认部分的对价，与原直接计入所有者权益的公允价值变动累计额中对应终止确认部分的金额之和。

金融资产转移不满足终止确认条件的，继续确认所转移的金融资产整体，并将收到的对价确认为一项金融负债。

(4) 金融负债终止确认条件

金融负债的现时义务全部或部分已经解除的，才能终止确认该金融负债或其一部分。如存在下列情况：

A、公司将用于偿付金融负债的资产转入某个机构或设立信托，不应当终止确认该金融负债。

B、公司与债权人之间签订协议（不涉及债务重组所指情形），以承担新金融负债方式替换现存金融负债，且新金融负债与现存金融负债的合同条款实质上不同的，应当终止确认现存金融负债，并同时确认新金融负债。

(5) 金融资产和金融负债公允价值的确定方法

存在活跃市场的金融工具，以活跃市场的报价确定其公允价值，活跃市场的报价包括易于定期从交易所、经纪商、行业协会、定价服务机构等获得的价格，且代表了在公平交易中实际发生的市场交易的价格；不存在活跃市场的金融资产或金融负债，采用估值技术确定其公允价值。估值技术包括参考熟悉情况并自愿交易的各方最近进行的市场交易中使用的价格、参照实质上相同的其他金融工具的当前公允价值、现金流量折现法和期权定价模型等。

(6) 金融资产（不含应收款项）减值测试方法、减值准备计提方法

以公允价值计量且其变动计入当期损益的金融资产不需要进行减值测试。

期末对持有至到期投资的账面价值进行检查，有客观证据表明其发生了减值的，根据其账面价值与预计未来现金流量现值之间差额计算确认减值损失；计提后如有证据表明其价值已恢复且客观上与确认该损失后发生的事项有关，原确认的减值损失可予以转回，记入当期损益，但该转回的账面价值不超过假定不计提减值准备情况下该金融资产在转回日的摊余成本。

期末对应收款项的减值处理见附注“应收款项坏账准备的确认标准和计提方法”。

期末，如果可供出售金融资产的公允价值发生较大幅度下降，或在综合考虑各种相关因素后，预期这种下降趋势属于非暂时性的，认定该可供出售金融资产已发生减值，并确认减值损失。在确认减值损失时，将原直接计入所有者权益的公允价值下降形成的累计损失一并转出，计入当期损失。该转出的累计损失，为可供出售金融资产的初始取得成本扣除已收回本金和已摊销金额、当前公允价值和原已计入损益的减值损失后的余额。对于已确认减值损失的可供出售债务工具，在随后的会计期间公允价值已上升且客观上与确认原减值损失确认后发生的事项有关的，原确认的减值损失予以转回，计入当期损益。可供出售权益工具投资发生的减值损失，不通过损益转回。

10、应收款项坏账准备的确认标准和计提方法

公司确认坏账的标准是

因债务人破产，依照法律程序清偿后，确定无法收回的应收款项；

因债务人死亡，既无遗产可供清偿，又无义务承担人，确定无法收回的应收款项；

因债务人逾期三年未履行偿债义务，并且有确凿证据表明无法收回或收回的可能性不大的应收款项。

(1) 单项金额重大的应收款项坏账准备

单项金额重大的判断依据或金额标准	单项金额重大的应收款项指单项金额超过期末应收款项余额的 10%且单项金额超过 100 万元人民币
单项金额重大并单项计提坏账准备的计提方法	单独进行减值测试，有客观证据表明其发生了减值的，应当根据其未来现金流量现值低于其账面价值的差额确认减值损失，个别认定计提坏账准备，经减值测试后不存在减值的，应当包括在账龄组合特征的应收款项中计提坏账准备。

(2) 按组合计提坏账准备的应收款项

组合名称	按组合计提坏账准备的计提方法	确定组合的依据
账龄组合	账龄分析法	账龄状态
合并报表范围内公司组合	其他方法	不计提坏账准备

组合中，采用账龄分析法计提坏账准备的

账龄	应收账款计提比例(%)	其他应收款计提比例(%)
1 年以内 (含 1 年)	5%	5%
1—2 年	10%	10%
2—3 年	30%	30%
3 年以上	100%	100%

(3) 单项金额虽不重大但单项计提坏账准备的应收账款

单项计提坏账准备的理由	应收款项的未来现金流量现值与以账龄为信用风险特征的应收款项组合的未来现金流量现值存在显著差异。
坏账准备的计提方法	单独进行减值测试，根据其未来现金流量现值低于其账面价值的差额计提坏账准备。

11、存货

(1) 存货的分类

公司存货是指在生产经营过程中持有以备销售，或者仍然处在生产过程，或者在生产或提供劳务过程中将消耗的材料或物资等，包括各类原材料、包装物、低值易耗品、在产品、产成品（库存商品）等。

(2) 发出存货的计价方法

计价方法：加权平均法

存货按照成本进行初始计量。存货成本包括采购成本、加工成本和其他成本。应计入存货成本的借款费用，按照《企业会计准则第17号——借款费用》处理。投资者投入存货的成本，应当按照投资合同或协议约定的价值确定，但合同或协议约定价值不公允的除外。

发出存货的计价方法：采用加权平均法核算。

（3）存货可变现净值的确定依据及存货跌价准备的计提方法

期末存货按成本与可变现净值孰低计价，存货期末可变现净值低于账面成本的，按差额计提存货跌价准备。可变现净值，是指在日常活动中，存货的估计售价减去至完工时估计将要发生的成本、估计的销售费用以及相关税费后的金额。

A、存货可变现净值的确定依据：为生产而持有的材料等，用其生产的产成品的可变现净值高于成本的，该材料仍然应当按照成本计量；材料价格的下降表明产成品的可变现净值低于成本的，该材料应当按照可变现净值计量。

为执行销售合同或者劳务合同而持有的存货，其可变现净值应当以合同价格为基础计算。企业持有存货的数量多于销售合同订购数量的，超出部分的存货的可变现净值应当以一般销售价格为基础计算。

B、存货跌价准备的计提方法：按单个存货项目的成本与可变现净值孰低法计提存货跌价准备；但对于数量繁多、单价较低的存货按存货类别计提存货跌价准备。

（4）存货的盘存制度

盘存制度：永续盘存制

（5）低值易耗品和包装物的摊销方法

低值易耗品

摊销方法：一次摊销法

包装物

摊销方法：一次摊销法

12、长期股权投资

（1）投资成本的确定

A、企业合并形成的长期股权投资

①同一控制下的企业合并，以支付现金、转让非现金资产或承担债务方式作为合并对价的，在合并日按照取得被合并方所有者权益账面价值的份额作为长期股权投资的初始投资成本。合并方以发行权益性证券作为合并对价的，在合并日按照取得的被合并方所有者权益账面价值的份额作为长期股权投资的初始投资成本。同一控制下企业合并形成的长期股权投资，如子公司按照改制时的资产、负债评估价值调整账面价值的，母公司应当按照取得子公司经评估确认净资产的份额作为长期股权投资的成本，该成本与支付对价的差额调整所有者权益。

②非同一控制下的企业合并，购买方在购买日应当按照《企业会计准则第 20 号——企业合并》确定的合并成本作为长期股权投资的初始投资成本。购买方为企业合并发生的审计、法律服务、评估咨询的中介费用以及其他相关管理费用，于发生时计入当期损益。

B、除企业合并形成的长期股权投资以外，其他方式取得的长期股权投资，按照下列规定确定其初始投资成本

①以支付现金取得的长期股权投资，应当按照实际支付的购买价款作为初始投资成本。初始投资成本包括与取得长期股

权投资直接相关的费用、税金及其他必要支出。

②以发行权益性证券取得的长期股权投资，按照发行权益性证券的公允价值作为初始投资成本。

③投资者投入的长期股权投资，按照投资合同或协议约定的价值作为初始投资成本，但合同或协议价值不公允的除外。

④通过非货币性资产交换取得的长期股权投资，其初始投资成本按照《企业会计准则第 7 号——非货币性资产交换》确定。

⑤通过债务重组取得的长期股权投资，其初始投资成本按照《企业会计准则第 12 号——债务重组》确定。⑥企业进行公司制改造，对资产、负债的账面价值按照评估价值调整的，长期股权投资应以评估价值作为改制时的认定成本。

(2) 后续计量及损益确认

A、成本法核算：能够对被投资单位实施控制的长期股权投资以及对被投资单位不具有共同控制或重大影响，并且在活跃市场中没有报价、公允价值不能可靠计量的长期股权投资，采用成本法核算。

采用成本法核算时，追加或收回投资调整长期股权投资的成本。采用成本法核算的长期股权投资，除取得投资时实际支付的价款或对价中包含的已宣告但尚未发放的现金股利或利润外，公司应当按照享有被投资单位宣告发放的现金股利或利润确认投资收益，不再划分是否属于投资前和投资后被投资单位实现的净利润。

对子公司的长期股权投资，采用成本法核算，在编制合并财务报表时按照权益法进行调整。

B、权益法核算：对被投资单位共同控制或重大影响的长期股权投资，采用权益法核算。

采用权益法核算时，公司取得长期股权投资后，按照应享有或应分担的被投资单位实现的净损益的份额，确认投资损益并调整长期股权投资的账面价值。投资企业按照被投资单位宣告分派的利润或现金股利计算应分得的部分，相应减少长期股权投资的账面价值。公司确认被投资单位发生的净亏损，以长期股权投资的账面价值以及其他实质上构成对被投资单位净投资的长期权益减记至零为限，公司负有承担额外损失义务的除外。被投资单位以后实现净利润的，公司在收益分享额弥补未确认的亏损分担额后，恢复确认收益分享额。公司在确认应享有被投资单位净损益的份额时，以取得投资时被投资单位各项可辨认资产的公允价值为基础，对被投资单位的净利润进行调整，并且将与联营企业及合营企业之间发生的内部交易损益予以抵销，在此基础上确认投资损益。公司与被投资单位发生的内部交易损失，按照《企业会计准则第 8 号——资产减值》等规定属于资产减值损失的则全额确认。如果被投资单位采用的会计政策及会计期间与公司不一致的，按照公司的会计政策及会计期间对被投资单位的财务报表进行调整，并据以确认投资损益。

对于首次执行日之前已经持有的对联营企业和合营企业的长期股权投资，如存在与该投资相关的股权投资借方差额，按原剩余期限直线法摊销，摊销金额计入当期损益。

(3) 确定对被投资单位具有共同控制、重大影响的依据

对外投资符合下列情况时，确定为投资单位具有共同控制：①任何一个合营方均不能单独控制合营企业的生产经营活动；②涉及合营企业基本经营活动的决策需要各合营方一致同意；③各合营方可能通过合同或协议的形式任命其中的一个合营方对合营企业的日常活动进行管理，但其必须在各合营方已经一致同意的财务和经营政策范围内行使管理权。

对外投资符合下列情况时，确定为对投资单位具有重大影响：①在被投资单位的董事会或类似权力机构中派有代表；②参与被投资单位的政策制定过程，包括股利分配政策等的制定；③与被投资单位之间发生重要交易；④向被投资单位派出管

理人员；⑤向被投资单位提供关键技术资料。直接或通过子公司间接拥有被投资企业 20%以上但低于 50%的表决权股份时，一般认为对被投资单位具有重大影响。

(4) 减值测试方法及减值准备计提方法

长期股权投资期末按账面价值与可收回金额孰低计价。

采用成本法核算的、在活跃市场中没有报价、公允价值不能可靠计量的长期股权投资发生减值时，公司将该长期股权投资的账面价值，与按照类似金融资产当时市场收益率对未来现金流量折现确定的现值之间的差额，确认为减值损失，计入当期损益。

其他的长期股权投资，公司按长期投资的减值迹象判断是否应当计提减值准备，当长期投资可收回金额低于账面价值时，则按其差额计提长期投资减值准备。资产减值损失一经确认，在以后会计期间均不再转回。

(5) 处置长期股权投资，其账面价值与实际取得价款差额，计入当期损益。采用权益法核算的长期股权投资，因被投资单位除净损益以外所有者权益的其他变动而计入所有者权益的，处置该项投资时将原计入所有者权益的部分按相应比例转入当期损益。

13、投资性房地产

投资性房地产是指为赚取租金或资本增值，或两者兼有而持有的房地产。主要包括已出租的土地使用权、持有并准备增值后转让的土地使用权以及已出租的建筑物。当公司能够取得与投资性房地产相关的租金收入或增值收益以及投资性房地产的成本能够可靠计量时，公司按购置或建造的实际支出对其进行初始计量。

公司根据管理层主要意图或目的确认投资性房地产。对持有以备经营出租的空置建筑物，如董事会或类似机构作出书面决议，明确表明将其用于经营出租且持有意图短期内不再发生变化的，即使尚未签定租赁协议，也应视为投资性房地产。这里的空置建筑物，是指企业新购入、自行建造或开发完成但尚未使用的建筑物，以及不再用于日常生产经营活动且经整理后达到可经营出租状态的建筑物。

公司在资产负债表日采用成本模式对投资性房地产进行后续计量。在成本模式下，公司按照本会计政策之第14项固定资产及折旧和第17项无形资产的规定，对投资性房地产进行计量，计提折旧或摊销。当投资性房地产被处置，或者永久退出使用且预计不能从其处置中取得经济利益时，应当终止确认该项投资性房地产。公司出售、转让、报废投资性房地产或者发生投资性房地产毁损，应当将处置收入扣除其账面价值和相关税费后的金额计入当期损益。

期末，公司按投资性房地产的减值迹象判断是否应当计提减值准备，当投资性房地产可收回金额低于账面价值时，则按其差额计提投资性房地产减值准备。资产减值损失一经确认，在以后会计期间均不再转回。

14、固定资产

(1) 固定资产确认条件

固定资产系使用寿命超过一个会计年度，为生产商品、提供劳务、出租或经营管理所持有的房屋及建筑物、机器设备、运输设备、办公设备。

固定资产的计价方法：固定资产按照成本进行初始计量。投资者投入固定资产的成本，按照投资合同或协议约定的价值

确定，但合同或协议约定价值不公允的除外。企业对固定资产使用过程中发生的更新改造支出、大修理费用等，符合固定资产确认条件的，计入固定资产成本，同时将被替换部分的账面价值扣除，不符合固定资产确认条件的计入当期损益。非货币性资产交换、债务重组、企业合并和融资租赁取得的固定资产的成本，分别按照《企业会计准则第 7 号——非货币性资产交换》、《企业会计准则第 12 号——债务重组》、《企业会计准则第 20 号——企业合并》和《企业会计准则第 21 号——租赁》确定。

(2) 融资租入固定资产的认定依据、计价方法

公司租赁资产符合下列一项或数项标准的，认定为融资租赁固定资产：

- A、在租赁期届满时，租赁资产的所有权转移给承租人；
- B、承租人有购买租赁资产的选择权，所订立的购买价款预计将远低于行使选择权时租赁资产的公允价值，因而在租赁开始日就可以合理确定承租人将会行使这种选择权；
- C、即使资产的所有权不转移，但租赁期占租赁资产使用寿命的 75%以上；
- D、承租人在租赁开始日的最低租赁付款额现值，几乎相当于租赁开始日租赁资产公允价值；出租人在租赁开始日的最低租赁收款额现值，几乎相当于租赁开始日租赁资产公允价值；
- E、租赁资产性质特殊，如果不作较大改造，只有承租人才能使用。

在租赁开始日，公司将租赁开始日租赁资产公允价值与最低租赁付款额现值两者中较低者作为租入资产的入账价值，将最低租赁付款额作为长期应付款的入账价值，其差额作为未确认融资费用，融资租入固定资产的折旧政策与自有固定资产一致。

(3) 各类固定资产的折旧方法

采用直线折旧法。固定资产按照成本进行初始计量，除已提足折旧仍继续使用的固定资产和单独计价入账的土地外，公司对所有固定资产计提折旧。固定资产从其达到预定可使用状态的次月起，采用年限平均法提取折旧。但对已计提减值准备的固定资产在计提折旧时，按该项固定资产的账面价值，即固定资产原值减去累计折旧和已计提的减值准备以及尚可使用年限重新计算确定折旧率和折旧额。

公司于每年年度终了，对固定资产的使用寿命、预计净残值和折旧方法进行复核。使用寿命预计数与原先估计数有差异的，应当调整固定资产使用寿命；预计净残值预计数与原先估计数有差异的，应当调整预计净残值；与固定资产有关的经济利益预期实现方式有重大改变的，改变固定资产折旧方法。

类别	折旧年限（年）	残值率（%）	年折旧率（%）
房屋及建筑物	20	5%	4.75%
机器设备	10	5%	9.5%
运输设备	5	5%	19%
办公设备	5	5%	19%
其他	5	5%	19%

(4) 固定资产的减值测试方法、减值准备计提方法

期末，公司按固定资产的减值迹象判断是否应当计提减值准备，当固定资产可收回金额低于账面价值时，则按单项固定资产可收回金额低于账面价值的差额计提固定资产减值准备。当单项资产的可回收金额难以进行估计的，以该资产所属的资产组为基础确定资产组的可回收金额。资产减值损失一经确认，在以后会计期间均不再转回。

可回收金额根据固定资产的公允价值减去处置费用后的净额与资产预计未来现金流量的现值两者之间较高者确定。

固定资产的公允价值减去处置费用后的净额，根据公平交易中销售协议价格减去可直接归属于该资产处置费用的金额确定；不存在销售协议但存在资产活跃市场的，按照该资产的市场价格减去处置费用后的金额确定；在不存在销售协议和资产活跃市场的情况下，以可取得的最佳信息为基础，估计资产的公允价值减去处置费用后的净额，该净额可以参考同行业类似资产的最近交易价格或者结果进行估计。按照上述规定仍然无法可靠估计固定资产的公允价值减去处置费用后的净额的，以该资产预计未来现金流量的现值作为其可收回金额。

固定资产预计未来现金流量的现值，按照该等资产在持续使用过程中和最终处置时所产生的预计未来现金流量，以市场利率为折现率对其进行折现后的金额加以确定。

(1) 在建工程的类别

公司在建工程分为：技改工程、研发工程、募投工程、基建安装工程、其他工程。

(2) 在建工程结转为固定资产的标准和时点

在建工程以实际成本计价。其中为工程建设项目而发生的借款利息支出和外币折算差额按照《企业会计准则第17号——借款费用》的有关规定资本化或计入当期损益。在建工程在达到预计使用状态之日起不论工程是否办理竣工决算均转入固定资产，对于未办理竣工决算手续的待办理完毕后再作调整。

(3) 在建工程的减值测试方法、减值准备计提方法

期末，公司按在建工程的减值迹象判断是否应当计提减值准备，当在建工程可收回金额低于账面价值时，则按单项工程可收回金额低于账面价值的差额计提减值准备。资产减值损失一经确认，在以后会计期间均不再转回。

16、借款费用

(1) 借款费用资本化的确认原则

借款费用包括因借款发生的利息、折价或溢价的摊销和辅助费用，以及因外币借款而发生的汇兑差额。公司发生的借款费用，可直接归属于符合资本化条件的资产的购建或者生产的，应予以资本化，计入相关资产成本；其他借款费用，在发生时根据其发生额确认为费用，计入当期损益。

符合资本化条件的资产，包括需要经过相当长时间的购建或者生产活动才能达到预定可使用或者可销售状态的固定资产、投资性房地产和存货等资产。

借款费用同时满足下列条件，开始资本化：

A、资产支出已经发生，资产支出包括为购建或者生产符合资本化条件的资产而以支付现金、转移非现金资产或者承担带息债务形式发生的支出；

B、借款费用已发生；

C、为使资产达到预计可使用或者可销售状态所必要的购建或者生产活动已经开始。

(2) 借款费用资本化期间

为购建或者生产符合资本化条件的资产发生的借款费用，满足上述资本化条件的，在该资产达到预定可使用或者可销售状态前所发生的，计入该资产的成本。当所购建或生产的资产达到预定可使用或者销售状态时，停止其借款费用的资本化。在达到预定可使用或者可销售状态后所发生的借款费用，于发生当期直接计入财务费用。

(3) 暂停资本化期间

若资产的购建或者生产活动发生非正常中断，并且中断时间连续超过3个月，暂停借款费用的资本化，将其确认为当期费用，直至资产的购建或者生产活动重新开始。

(4) 借款费用资本化金额的计算方法

在资本化期间内，每一会计期间的利息（包括折价或溢价的摊销）资本化金额，按照下列规定确定：

A、为购建或者生产符合资本化条件的资产而借入专门借款的，以专门借款当期实际发生的利息费用，减去将尚未动用的借款资金存入银行取得的利息收入或进行暂时性投资取得的投资收益后的金额确定。

B、为购建或者生产符合资本化条件的资产而占用了一般借款的，根据累计资产支出超过专门借款部分的资产支出加权平均数乘以所占用一般借款的资本化率，计算确定一般借款应予资本化的利息金额。

17、生物资产

无

18、油气资产

无

19、无形资产

(1) 无形资产的计价方法

无形资产按取得时的实际成本计量。购入的无形资产，其实际成本按实际支付的价款确定。购买无形资产的价款超过正常信用条件延期支付，实质上具有融资性质的，无形资产的成本以购买价款的现值为基础确定。实际支付的价款与购买价款的现值之间的差额，除应予资本化的以外，在信用期间内计入当期损益。

(2) 使用寿命有限的无形资产的使用寿命估计情况

公司于取得无形资产时分析判断其使用寿命。使用寿命有限的无形资产自无形资产可供使用时起，至不再作为无形资产确认时止，采用直线法分期平均摊销，计入损益。

(3) 使用寿命不确定的无形资产的判断依据

对于使用寿命不确定的无形资产不进行摊销。公司于每年年度终了，对使用寿命有限的无形资产的使用寿命及摊销方法进行复核。如果无形资产的使用寿命及摊销方法与以前估计不同的，改变摊销期限和摊销方法。公司在每个会计期间对使用寿命不确定的无形资产的使用寿命进行复核。如果有证据表明无形资产的使用寿命是有限的，估计其使用寿命，并按上述规定处理。

(4) 无形资产减值准备的计提

期末，公司按无形资产的减值迹象判断是否应当计提减值准备，当无形资产可收回金额低于账面价值时，则按其差额提取无形资产减值准备。资产减值损失一经确认，在以后会计期间均不再转回。

(5) 划分公司内部研究开发项目的研究阶段和开发阶段具体标准

开发项目开发阶段的支出，只有同时满足下列条件的，才能确认为无形资产：

- A、完成该无形资产以使其能够使用或出售在技术上具有可行性；
- B、具有完成该无形资产并使用或出售的意图；
- C、无形资产产生经济利益的方式，包括能够证明运用该无形资产生产的产品存在市场或无形资产自身存在市场，无形资产将在内部使用的，应当证明其有用性；
- D、有足够的技术、财务资源和其他资源支持，以完成该无形资产的开发，并有能力使用或出售无形资产；
- E、归属于该无形资产开发阶段的支出能够可靠地计量。

对于以前期间已经费用化的开发阶段的支出不再调整。

(6) 内部研究开发项目支出的核算

公司内部自行开发的无形资产，在研究开发项目研究阶段的支出，于发生时计入当期损益。开发项目开发阶段的支出，确认为无形资产。

20、长期待摊费用

长期待摊费用是指公司已经发生但应由本期和以后各期负担的分摊期限在1年以上的各项费用，包括以经营租赁方式租入的固定资产发生的改良支出等。长期待摊费用在相关项目的受益期内平均摊销。

21、附回购条件的资产转让

售后回购，是指销售商品的同时，公司同意日后再将同样或类似的商品购回的销售方式。公司根据合同或协议条款判断销售商品是否满足收入确认条件。若售后回购交易属于融资交易的，商品所有权上的主要风险和报酬没有转移，不应确认收入；回购价格大于原售价的差额，公司在回购期间按期计提利息费用，计入财务费用。

22、预计负债

（1）预计负债的确认标准

公司如果与或有事项相关的义务同时符合以下条件，则将其确认为负债：（1）该义务是公司承担的现时义务；（2）该义务的履行可能导致经济利益的流出；（3）该义务的金额能够可靠地计量。

（2）预计负债的计量方法

预计负债所需支出全部或部分预期由第三方或其他方补偿时，或者补偿金额在基本确定能收到时，作为资产单独确认，确认的补偿金额不超过所确认负债的账面价值。预计负债按照履行相关现时义务所需支出的最佳估计数进行初始计量，并综合考虑与或有事项有关的风险、不确定性和货币时间价值等因素。货币时间价值影响重大的，通过对相关未来现金流出进行折现后确定最佳估计数。

在资产负债表日，公司对预计负债的账面价值进行复核，有确凿证据表明该账面价值不能真实反映当前最佳估计数的，按照当前最佳估计数对该账面价值进行调整。

23、股份支付及权益工具

（1）股份支付的种类

公司的股份支付分为以现金结算的股份支付和以权益结算的股份支付。以权益结算的股份支付，按授予职工权益工具的公允价值计量。授予后立即可行权的，在授予日按照权益工具的公允价值计入相关成本或费用，相应增加资本公积。在完成等待期内的服务或达到规定业绩条件才可行权的，在等待期内的每个资产负债表日，以对可行权权益工具数量的最佳估计为基础，按照权益工具授予日的公允价值，将当期取得的服务计入相关成本或费用和资本公积。在可行权日之后不再对已确认的相关成本或费用和所有者权益总额进行调整。

以现金结算的股份支付，按照公司承担的以股份或其他权益工具为基础计算确定的负债的公允价值计量。授予后立即可行权的，在授予日以公司承担负债的公允价值计入相关成本或费用，相应增加负债。在完成等待期内的服务或达到规定业绩条件以后才可行权的以现金结算的股份支付，在等待期内的每个资产负债表日，以对可行权情况的最佳估计为基础，按照公司承担负债的公允价值金额，将当期取得的服务计入成本或费用和相应的负债。在相关负债结算前的每个资产负债表日以及结算日，对负债的公允价值重新计量，其变动计入当期损益。

（2）权益工具公允价值的确定方法

对于授予的存在活跃市场的期权等权益工具，按照活跃市场中的报价确定其公允价值。对于授予的不存在活跃市场的期权等权益工具，采用期权定价模型等确定其公允价值，选用的期权定价模型至少考虑以下因素：①期权的行权价格；②期权的有效期限；③标的股份的现行价格；④股价预计波动率；⑤股份的预计股利；⑥期权有效期内的无风险利率。

(3) 确认可行权权益工具最佳估计的依据

在等待期内每个资产负债表日，公司根据最新取得的可行权职工人数变动等后续信息作出最佳估计，修正预计可行权的权益工具数量。在可行权日，最终预计可行权权益工具的数量与实际可行权数量一致。根据上述权益工具的公允价值和预计可行权的权益工具数量，计算截至当期累计应确认的成本费用金额，再减去前期累计已确认金额，作为当期应确认的成本费用金额。

(4) 实施、修改、终止股份支付计划的相关会计处理

无论已授予的权益工具的条款和条件如何修改，甚至取消权益工具的授予或结算该权益工具，公司都应至少确认按照所授予的权益工具在授予日的公允价值来计量获取的相应的服务，除非因不能满足权益工具的可行权条件（除市场条件外）而无法可行权。

如果公司在等待期内取消了所授予的权益工具或结算了所授予的权益工具（因未满足可行权条件而被取消的除外），公司应当：

A、将取消或结算作为加速可行权处理，立即确认原本应在剩余等待期内确认的金额。

B、在取消或结算时支付给职工的所有款项均应作为权益的回购处理，回购支付的金额高于该权益工具在回购日公允价值的部分，计入当期费用。

C、如果向职工授予新的权益工具，并在新权益工具授予日认定所授予的新权益工具是用于替代被取消的权益工具的，公司应以处理原权益工具条款和条件修改相同的方式，对所授予的替代权益工具进行处理。

24、回购本公司股份

公司回购自身权益工具支付的对价和交易费用，应当减少所有者权益。

公司按法定程序报经批准采用收购本公司股票方式减资，按注销股票面值总额减少股本，购回股票支付的价款（含交易费用）与股票面值的差额调整所有者权益，超过面值总额的部分，依次冲减资本公积（股本溢价）、盈余公积和未分配利润；如低于面值总额的，低于面值总额的部分增加资本公积（股本溢价）。

公司回购自身权益工具，不确认利得或损失。

(1) 公司回购的股份在注销或者转让之前，作为库存股管理，回购股份的全部支出转作库存股成本，同时进行备查登记。

(2) 库存股转让时，转让收入高于库存股成本的部分，增加资本公积(股本溢价)；低于库存股成本的部分，依次冲减资本公积(股本溢价)、盈余公积、未分配利润。

(3) 公司回购其普通股形成的库存股不参与公司利润分配，公司将其作为在资产负债表中所有者权益的备抵项目列示。

25、收入

(1) 销售商品收入确认时间的具体判断标准

在公司已将商品所有权上的主要风险和报酬转移给购货方；公司既没有保留通常与所有权相联系的继续管理权，也没有

对已售出的商品实施有效控制；收入的金额能够可靠地计量；相关的经济利益很可能流入企业；相关的已发生或将发生的成本能够可靠地计量时，确认销售商品收入的实现。

（2）确认让渡资产使用权收入的依据

让渡资产使用权：提供资金的利息收入，按照他人使用公司货币资金的时间和实际利率计算确定；他人使用公司非现金资产，发生的使用费收入按照有关合同或协议约定的收费时间和方法计算确定。让渡资产使用权收入应同时满足下列条件的，予以确认：

- A、相关的经济利益很可能流入企业；
- B、收入的金额能够可靠地计量。

（3）确认提供劳务收入的依据

在资产负债表日提供劳务交易的结果能够可靠估计的，采用完工百分比法确认提供劳务的收入。在资产负债表日提供劳务交易的结果不能够可靠估计的，分别下列情况处理：

已经发生的劳务成本预计能够得到补偿的，按照已经发生的劳务成本金额确认提供劳务收入，并按相同的金额结转劳务成本。

已经发生的劳务成本预计不能够得到补偿的，应当将已经发生的劳务成本转入当期损益，不确认提供劳务收入。

（4）按完工百分比法确认提供劳务的收入和建造合同收入时，确定合同完工进度的依据和方法

企业确定提供劳务交易的完工进度，可以选用下列方法：

(1) 已完工作的测量，这是一种比较专业的测量方法，由专业测量师对已经提供的劳务进行测量，并按一定方法计算确定提供劳务交易的完工程度。

(2) 已经提供的劳务占应提供劳务总量的比例，这种方法主要以劳务量为标准确定提供劳务交易的完工程度。

(3) 已经发生的成本占估计总成本的比例，这种方法主要以成本为标准确定提供劳务交易的完工程度。只有已提供劳务的成本才能包括在已经发生的成本中，只有已提供或将提供劳务的成本才能包括在估计总成本中。

在实务中，如果特定时期内提供劳务交易的数量不能确定，则该期间的收入应当采用直线法确认，除非有证据表明采用其他方法能更好地反映完工进度。当某项作业相比其他作业都重要得多时，应当在该项重要作业完成之后确认收入。

26、政府补助

（1）类型

政府补助，在会计处理上应当划分为与资产相关的政府补助和与收益相关的政府补助。

（2）会计处理方法

（1）确认原则

政府补助同时满足下列条件，予以确认：

- A、企业能够满足政府补助所附条件；
- B、企业能够收到政府补助。

(2) 计量

政府补助为货币性资产的，按照收到或应收的金额计量。政府补助为非货币性资产的，按照公允价值计量；公允价值不能可靠取得的，按照名义金额计量。

(3) 会计处理

与资产相关的政府补助，确认为递延收益，并在相关资产使用寿命内平均分配，计入当期损益。按照名义金额计量的政府补助，直接计入当期损益。与收益相关的政府补助，分别下列情况处理：

- A、用于补偿企业以后期间的相关费用或损失的，确认为递延收益，并在确认相关费用的期间，计入当期损益。
- B、用于补偿企业已发生的相关费用或损失的，直接计入当期损益。

27、递延所得税资产和递延所得税负债

(1) 确认递延所得税资产的依据

A、公司以很可能取得用来抵扣可抵扣暂时性差异的应纳税所得额为限，确认由可抵扣暂时性差异产生的递延所得税资产。但是，同时具有下列特征的交易中因资产或负债的初始确认所产生的递延所得税资产不予确认：①该项交易不是企业合并；②交易发生时既不影响会计利润也不影响应纳税所得额（或可抵扣亏损）。

B、公司对与子公司、联营公司及合营企业投资相关的可抵扣暂时性差异，同时满足下列条件的，确认相应的递延所得税资产：①暂时性差异在可预见的未来很可能转回；②未来很可能获得用来抵扣可抵扣暂时性差异的应纳税所得额。C、对于按照税法规定可以结转以后年度的可抵扣亏损和税款抵减，视同可抵扣暂时性差异处理，以很可能获得用来抵扣可抵扣亏损和税款抵减的未来应纳税所得额为限，确认相应的递延所得税资产。

(2) 确认递延所得税负债的依据

A、除下列交易中产生的递延所得税负债以外，公司确认所有应纳税暂时性差异产生的递延所得税负债：①商誉的初始确认；②同时满足具有下列特征的交易中产生的资产或负债的初始确认：该项交易不是企业合并；交易发生时既不影响会计利润也不影响应纳税所得额（或可抵扣亏损）。

B、公司对与子公司、联营公司及合营企业投资相关的应纳税暂时性差异，确认相应的递延所得税负债。但是，同时满足下列条件的除外：①投资企业能够控制暂时性差异转回的时间；②该暂时性差异在可预见的未来很可能不会转回。

28、经营租赁、融资租赁

(1) 经营租赁会计处理

符合下列一项或数项标准的，认定为融资租赁，融资租赁以外的其他租赁为经营租赁。

- A、在租赁期届满时，租赁资产的所有权转移给承租人。

B、承租人有购买租赁资产的选择权，所订立的购买价款预计将远低于行使选择权时租赁资产的公允价值，因而在租赁开始日就可以合理确定公司将会行使这种选择权。

C、即使资产的所有权不转让，但租赁期占租赁资产使用寿命的大部分（一般指75%或75%以上）。

D、承租人在租赁开始日的最低租赁付款额现值，几乎相当于（一般指90%或90%以上，下同）租赁开始日租赁资产公允价值；出租人在租赁开始日的最低租赁收款额现值，几乎相当于租赁开始日租赁资产公允价值。

（2）融资租赁会计处理

对于经营租赁的租金，出租人、承租人在租赁期内各个期间按照直线法确认为当期损益。出租人、承租人发生的初始直接费用，计入当期损益。或有租金在实际发生时计入当期损益。

A、承租人的会计处理

在租赁期开始日，将租赁开始日租赁资产公允价值与最低租赁付款额现值两者中较低者作为租入资产的入账价值，将最低租赁付款额作为长期应付款的入账价值，其差额作为未确认融资费用。在租赁谈判和签订租赁合同过程中发生的可归属于租赁项目的手续费、律师费、差旅费、印花税等初始直接费用（下同），计入租入资产价值。在计算最低租赁付款额的现值时，能够取得出租人租赁内含利率的，采用租赁内含利率作为折现率；否则，采用租赁合同规定的利率作为折现率。无法取得出租人的租赁内含利率且租赁合同没有规定利率的，采用同期银行贷款利率作为折现率。未确认融资费用在租赁期内按照实际利率法计算确认当期的融资费用。

公司采用与自有固定资产相一致的折旧政策计提租赁资产折旧。能够合理确定租赁期届满时取得租赁资产所有权的，在租赁资产使用寿命内计提折旧。无法合理确定租赁期届满时能够取得租赁资产所有权的，在租赁期与租赁资产使用寿命两者中较短的期间内计提折旧。或有租金在实际发生时计入当期损益。

B、出租人的会计处理

在租赁期开始日，出租人将租赁开始日最低租赁收款额与初始直接费用之和作为应收融资租赁款的入账价值，同时记录未担保余值；将最低租赁收款额、初始直接费用及未担保余值之和与其现值之和的差额确认为未实现融资收益。

未实现融资收益在租赁期内按照实际利率法计算确认当期的融资收入。

或有租金在实际发生时计入当期损益。

29、持有待售资产

（1）持有待售资产确认标准

公司将已经作出处置决议、已经与受让方签订了不可撤销的转让协议、并且该项转让将在一年内完成的固定资产、无形资产、成本模式后续计量的投资性房地产、长期股权投资等非流动资产（不包括递延所得税资产），划分为持有待售。

（2）持有待售资产的会计处理方法

公司按账面价值与预计可变现净值孰低者计量持有待售的非流动资产，账面价值高于预计可变现净值之间的差额确认为资产减值损失。于资产负债表日，持有待售的非流动资产按其资产类别分别列于各资产项目中。

30、资产证券化业务

公司设立特殊目的主体作为结构化融资的载体，公司把金融资产转移到特殊目的主体，如果公司能够控制该特殊目的主体，这些特殊目的主体则视同为子公司而纳入公司合并财务报表的范围。

公司出售金融资产作出承诺，已转移的金融资产将来发生信用损失时，由公司进行全额补偿，公司实质上保留了该金融资产所有权上几乎所有的风险和报酬，公司未终止确认所出售的金融资产。

资产证券化募集的资金列专项应付款，资产证券化融资费用（包括财务顾问费、银行担费等）列入当期财务费用，收益权与实际募集的委托资金差额列长期待摊费用，在存续期内按证券化实施的项目进行摊销列入财务费用。

31、套期会计

套期会计方法，是指在相同会计期间将套期工具和被套期项目公允价值变动的抵销结果计入当期损益的方法。

套期工具是指公司为规避外汇风险、利率风险、商品价格风险、股票价格风险、信用风险等所使用的衍生工具，分为公允价值套期、现金流量套期和境外净投资套期。对于满足下列条件的套期工具，运用套期会计方法进行处理：

（1）在套期开始时，公司对套期关系（即套期工具和被套期项目之间的关系）有正式指定，并准备了关于套期关系、风险管理目标和套期策略的正式书面文件；

（2）该套期预期高度有效，且符合公司最初为该套期关系所确定的风险管理策略；

（3）对预期交易的现金流量套期，预期交易应当很可能发生，且必须使公司面临最终将影响损益的现金流量变动风险；

（4）套期有效性能够可靠地计量；

（5）公司应当持续地对套期有效性进行评价，并确保该套期在套期关系被指定的会计期间内高度有效。

公允价值套期满足上述条件的，公允价值变动形成的利得或损失计入当期损益。

现金流量套期满足上述条件的，套期利得或损失中属于有效套期的部分计入资本公积，无效部分计入当期损益。对于被套期项目为预期交易且该预期交易使公司随后确认一项金融资产或金融负债的，原确认为资本公积的利得或损失在该金融资产或金融负债影响公司损益的相同期间转出，计入当期损益。

境外经营净投资套期满足上述条件的，公司应按类似于现金流量套期会计的规定处理：

（1）套期工具形成的利得或损失中属于有效套期的部分，应当直接确认为所有者权益，并单列项目反映。

处置境外经营时，上述在所有者权益中单列项目反映的套期工具利得或损失应当转出，计入当期损益。

（2）套期工具形成的利得或损失中属于无效套期的部分，应当计入当期损益。

不符合上述条件的其他公允价值套期、现金流量套期和境外净投资套期，其公允价值变动直接计入当期损益。

32、主要会计政策、会计估计的变更

本报告期主要会计政策、会计估计均为变更

33、前期会计差错更正

本报告期无前期会计差错

34、其他主要会计政策、会计估计和财务报表编制方法

(1) 主要资产减值准备确定方法

在资产负债表日，公司判断资产是否存在可能产生减值的迹象，可能发生资产减值的迹象包括：

- A、资产的市价当期大幅度下跌，其跌幅明显高于因时间的推移或者正常使用而预计的下跌；
- B、经营所处的经济、技术或者法律等环境以及资产所处的市场在当期或者将在近期发生重大变化，从而对企业产生不利影响；
- C、市场利率或者其他市场投资报酬率在当期已经提高，从而影响企业计算资产预计未来现金流量现值的折现率，导致资产可收回金额大幅度降低；
- D、有证据表明资产已经陈旧过时或者其实体已经损坏；
- E、资产已经或者将被闲置、终止使用或者计划提前处置；
- F、企业内部报告的证据表明资产的经济绩效已经低于或者将低于预期；
- G、企业所有者权益的账面价值远高于其市值；
- H、其他表明资产可能已经发生减值的迹象。若存在减值迹象的，公司估计其可收回金额。可收回金额低于其账面价值的，按差额计提资产减值准备。

资产减值损失一经确认，在以后会计期间不再转回。具体见相关科目。

(2) 商誉

商誉是指在同一控制下的企业合并下，购买方的合并成本大于合并中取得的被购买方可辨认净资产公允价值份额的差额。初始确认后的商誉，应当以其成本扣除累计减值准备后的金额计量。

公司在每年年度终了对企业合并所形成的商誉进行减值测试。在对包含商誉的相关资产组或者资产组组合进行减值测试时，如与商誉相关的资产组或者资产组组合存在减值迹象的，则先对不包含商誉的资产组或者资产组组合进行减值测试，计算可收回金额，并与相关账面价值相比较，确认相应的减值损失。再对包含商誉的资产组或者资产组组合进行减值测试，比较这些相关资产组或者资产组组合的账面价值（包括所分摊的商誉的账面价值部分）与其可收回金额，如相关资产组或者资产组组合的可收回金额低于其账面价值的，则就其差额确认减值损失，资产减值损失一经确认，在以后会计期间均不再转回。

(3) 职工薪酬

职工薪酬，是指公司为获得职工提供的服务而给予各种形式的报酬以及其他相关支出，包括职工工资、奖金、津贴和补贴；职工福利费；养老保险、失业保险、工伤保险等社会保险费；住房公积金；工会经费和职工教育经费；非货币性福利；因解除与职工的劳动关系给予的补偿；其他与获得职工提供的服务相关支出。

A、以股份为基础的薪酬见股份支付及权益工具。

B、辞退福利

公司在职工劳动合同到期之前解除与职工的劳动关系，或者为鼓励职工自愿接受裁减而提出给予补偿的建议，当公司已经制定正式的解除劳动关系计划（或提出自愿裁减建议）并即将实施，且公司不能单方面撤回解除劳动关系计划或裁减建议的，确认因解除与职工的劳动关系给予补偿而产生的预计负债，同时计入当期损益。

C、其他方式的职工薪酬

公司在职工提供服务的会计期间，将应付的职工薪酬确认为负债，除辞退福利外，根据职工提供服务的受益对象计入相应的产品成本、劳务成本及资产成本。

五、税项

1、公司主要税种和税率

税种	计税依据	税率
增值税	销售货物或提供劳务过程中产生的增值额	17%
城市维护建设税	应交增值税、营业税额	5%,7%
企业所得税	应纳税所得额	15%，25%；见附注三（二）之 2

各分公司、分厂执行的所得税税率

(1) 根据福建省科学技术厅、福建省财政厅、福建省国家税务局、福建省地方税务局于2012年12月20日联合发布的《关于认定2012年第一批复审高新技术企业的通知》（闽科高〔2012〕42号），公司通过了福建省2012年第一批高新技术企业的复审认定，取得了复审后的《高新技术企业证书》，发证日期2012年7月31日，证书编号：GF201235000020，有效期：三年。公司2012年度可享受15%的企业所得税税率优惠。

(2) 子公司福建省荔元活性炭实业有限公司和江西元力怀玉山活性炭有限公司2012年度按25%税率计算缴纳企业所得税。

(3) 子公司满洲里元力活性炭有限公司根据国家税务总局《关于深入实施西部大开发战略有关企业所得税问题的公告》（国家税务总局公告2012年第12号）的规定，可减按15%税率缴纳企业所得税。

2、税收优惠及批文

(1) 增值税

①销项税率为17%，按扣除进项税额后的余额缴纳。

②财税[2011]115号《关于调整完善资源综合利用产品及劳务增值税政策的通知》，自2011年1月1日起，对纳税人销售的以三剩物、次小薪材、农作物秸秆等3类农林剩余物为原料生产的木（竹、秸秆）纤维板、木（竹、秸秆）刨花板，细木工板、活性炭、栲胶、水解酒精、炭棒；以沙柳为原料生产的箱板纸（产品目录中包含活性炭）由税务机关实行增值税即征即退办法。公司以锯末为原料生产的活性炭，属于以三剩物为原料生产加工的综合利用产品，使用增值税即征即退办法，退税比例为80%。

(2) 企业所得税

①根据福建省科学技术厅、福建省财政厅、福建省国家税务局、福建省地方税务局于2012年12月20日联合发布的《关于认定2012年第一批复审高新技术企业的通知》（闽科高〔2012〕42号），公司通过了福建省2012年第一批高新技术企业的复审认定，取得了复审后的《高新技术企业证书》，发证日期2012年7月31日，证书编号：GF201235000020，有效期：三年。公司2012年度可享受15%的企业所得税税率优惠。

子公司满洲里元力活性炭有限公司根据国家税务总局《关于深入实施西部大开发战略有关企业所得税问题的公告》（国家税务总局公告2012年第12号）的规定，可减按15%税率缴纳企业所得税。

②根据财税[2008]47号《财政部、国家税务总局关于执行资源综合利用企业所得税优惠目录有关问题的通知》，资源综合利用取得的收入减按90%计入当年收入总额。公司2012年度自产活性炭收入适用减按90%计入当年应税收入总额的企业所得税优惠。

③根据财税[2006]88号《财政部、国家税务总局关于企业技术创新有关企业所得税优惠政策的通知》、《中华人民共和国企业所得税法》及其实施条例，公司2012年度适用研究开发费用加计扣除50%的企业所得税优惠。

④根据国家税务总局公告2012年第12号《关于深入实施西部大开发战略有关企业所得税问题的公告》的规定，满洲里元力活性炭有限公司可减按15%税率缴纳企业所得税。

六、企业合并及合并财务报表

1、子公司情况

(1) 通过设立或投资等方式取得的子公司

子公司全称	子公司类型	注册地	业务性质	注册资本	经营范围	期末实际投资额	实质上构成对子公司净投资的其他项目余额	持股比例	表决权比例	是否合并报表	少数股东权益	少数股东权益中用于冲减少数股东损益的金额	从母公司所有者权益冲减子公司少数股东分担的本期亏损超过少数股东在该子公司年初所有者权益中所享有份额后的余额
福建省荔元活性炭实业有限公司	全资子公司	福建省莆田市	制造业	6,940万元	生产销售活性炭系列产品（涉及许可经营的应取得有关部门许可）	6,940万元		100%	100%	是			

通过设立或投资等方式取得的子公司的其他说明

(2) 非同一控制下企业合并取得的子公司

子公司全称	子公司类型	注册地	业务性质	注册资本	经营范围	期末实际投资额	实质上构成对子公司净投资的其他项目余额	持股比例(%)	表决权比例(%)	是否合并报表	少数股东权益	少数股东权益中用于冲减少数股东损益的金额	从母公司所有者权益冲减子公司少数股东分担的本期亏损超过少数股东在该子公司年初所有者权益中所享有份额后的余额
满洲里元力活性炭有限公司	全资子公司	内蒙古满洲里市	制造业	16,000万元	活性炭及药用辅料（药用炭）的生产、销售。进出口贸易、木屑收购。（法律、行政法规、国务院决定规定应经许可的、未获许可不得经营）	3,120万元		100%	100%	是			
江西元力怀玉山活性炭有限公司	全资子公司	江西省上饶市	制造业	5,000万元	林业化工产品的研发、生产及销售；药用辅料（药用炭）的研发、生产及销售；节能产品的	64,756,538.62		100%	100%	是			

公司	司				研发及销售；水生生态系统的环境保护技术、设备制造；资源再生及综合利用技术、环境污染治理及监测技术研发与推广（以上项目国家有专项规定凭许可证活资质证经营）								
----	---	--	--	--	--	--	--	--	--	--	--	--	--

2、合并范围发生变更的说明

与上年相比本年（期）新增合并单位 1 家，原因为

2012年3月13日公司与浙江杭州鑫富药业股份有限公司签订股权转让协议受让其持有的满洲里鑫富活性炭有限公司（2012年6月25日更名为满洲里元力活性炭有限公司）100%股权，并于2012年4月1日办妥工商变更登记手续，自2012年4月1日之日起，将满洲里元力活性炭有限公司纳入合并报表范围。

3、报告期内新纳入合并范围的主体和报告期内不再纳入合并范围的主体

单位：元

名称	期末净资产	本期净利润
满洲里元力活性炭有限公司	18,565,444.97	-5,808,952.35

4、报告期内发生的非同一控制下企业合并

非同一控制下企业合并的其他说明

2012年4月1日，公司收购满洲里元力活性炭有限公司有限公司100%的股权，企业合并成本31,200,000.00元，购买日该公司经评估调整后的可辨认净资产公允价值为44,401,618.00元，企业合并成本低于取得的被购买方可辨认净资产公允价值份额之间的差额13,201,618.00元，计入合并当期的营业外收入。

七、合并财务报表主要项目注释

1、货币资金

单位：元

项目	期末数			期初数		
	外币金额	折算率	人民币金额	外币金额	折算率	人民币金额
现金：	--	--		--	--	25,628.93
人民币	--	--		--	--	25,628.93
银行存款：	--	--	98,791,740.29	--	--	218,169,220.76
人民币	--	--	97,965,287.81	--	--	214,985,929.34
美元	131,485.56	6.2855%	826,452.48	505,212.18	6.3009%	3,183,291.42

合计	--	--	98,791,740.29	--	--	218,194,849.69
----	----	----	---------------	----	----	----------------

(1) 货币资金期末数比期初数下降54.72%，主要原因为本期公司募集资金使用所致。。

(2) 截至2012年12月31日，货币资金中无因抵押或冻结等对使用有限制、存放在境外或有潜在回收风险的款项。

2、应收票据

(1) 应收票据的分类

单位：元

种类	期末数	期初数
银行承兑汇票	22,609,388.89	34,928,373.87
合计	22,609,388.89	34,928,373.87

说明

①应收票据期末数比期初数下降35.27%，主要原因为本期收到的票据到期托收及背书转让。

②期末应收票据中无应收关联方款项。

③期末应收票据中无用于质押的票据，也无因无力履约而将票据转为应收账款的情况。

④截至2012年12月31日，公司无已贴现但尚未到期的银行承兑汇票。

⑤截至2012年12月31日，公司已背书给他方但尚未到期的银行承兑汇票金额为42,688,765.00元。

公司已经背书给其他方但尚未到期的票据

单位：元

出票单位	出票日期	到期日	金额	备注
福建省南平大丰化工有限公司	2012年08月20日	2013年02月20日	500,000.00	
内蒙古阜丰生物科技有限公司	2012年07月31日	2013年01月31日	500,000.00	
山东西王生化科技有限公司	2012年07月12日	2013年01月12日	500,000.00	
宝鸡阜丰生物科技有限公司	2012年07月10日	2013年01月10日	500,000.00	
河南金丹乳酸科技股份有限公司	2012年07月26日	2013年01月25日	400,000.00	

截至本报告披露日，上述金额最大的前五名银行承兑汇票已全部到期，未出现异常情况。

3、应收利息

(1) 应收利息

单位：元

项目	期初数	本期增加	本期减少	期末数
募集资金存款利息	1,822,882.52	477,317.45	938,069.34	1,362,130.63
合计	1,822,882.52	477,317.45	938,069.34	1,362,130.63

4、应收账款

(1) 应收账款按种类披露

单位：元

种类	期末数				期初数			
	账面余额		坏账准备		账面余额		坏账准备	
	金额	比例(%)	金额	比例(%)	金额	比例(%)	金额	比例(%)
按组合计提坏账准备的应收账款								
其中：账龄组合	43,850,373.63	100%	2,301,325.56	5.25%	28,642,922.14	100%	1,479,507.52	5.17%
组合小计	43,850,373.63	100%	2,301,325.56	5.25%	28,642,922.14	100%	1,479,507.52	5.17%
合计	43,850,373.63	--	2,301,325.56	--	28,642,922.14	--	1,479,507.52	--

应收账款种类的说明

- ①应收账款期末数比期初数增长53.09%，主要原因为销售增长相应的应收账款增加。
- ②应收账款余额中无持有公司5%（含5%）以上表决权股份的股东单位欠款。
- ③期末应收账款中无应收关联方款项。
- ④截至2012年12月31日，公司应收账款不存在抵押、质押等担保事项。

期末单项金额重大并单项计提坏账准备的应收账款

□ 适用 √ 不适用

组合中，按账龄分析法计提坏账准备的应收账款

√ 适用 □ 不适用

单位：元

账龄	期末数			期初数		
	账面余额		坏账准备	账面余额		坏账准备
	金额	比例(%)		金额	比例(%)	
1 年以内						
其中：	--	--	--	--	--	--
1 年以内	43,179,734.02	98.47%	2,158,986.70	28,075,281.87	98.02%	1,403,764.10
1 年以内小计	43,179,734.02	98.47%	2,158,986.70	28,075,281.87	98.02%	1,403,764.10
1 至 2 年	361,734.34	0.83%	36,173.43	472,743.35	1.65%	47,274.34
2 至 3 年	289,628.35	0.66%	86,888.51	94,896.92	0.33%	28,469.08
3 年以上	19,276.92	0.04%	19,276.92			
合计	43,850,373.63	--	2,301,325.56	28,642,922.14	--	1,479,507.52

(2) 本报告期实际核销的应收账款情况

单位：元

单位名称	应收账款性质	核销时间	核销金额	核销原因	是否因关联交易产生
松原来禾化学有限公司	货款	2012 年 12 月 31 日	20,280.00	无法收回	否

(3) 应收账款中金额前五名单位情况

单位：元

单位名称	与本公司关系	金额	年限	占应收账款总额的比例(%)
JACOBI CARBONS LANKA(PVT.)LTD	客户	1,901,225.46	1 年以内	4.34%
Y.L.C.CO., LTD	客户	1,529,588.99	1 年以内	3.49%
焦作市华康糖醇科技有限公司	客户	1,435,456.00	1 年以内	3.27%
雅科比碳业(天津)有限公司	客户	1,342,743.26	1 年以内	3.06%
福建省南平市同利活性炭有限公司	客户	1,196,336.93	1 年以内	2.73%
合计	--	7,405,350.64	--	16.89%

5、其他应收款

(1) 其他应收款按种类披露

单位：元

种类	期末数				期初数			
	账面余额		坏账准备		账面余额		坏账准备	
	金额	比例(%)	金额	比例(%)	金额	比例(%)	金额	比例(%)
按组合计提坏账准备的其他应收款								
账龄组合	1,011,277.37	100%	57,244.71	5.66%	828,804.72	100%	44,216.78	5.34%
组合小计	1,011,277.37	100%	57,244.71	5.66%	828,804.72	100%	44,216.78	5.34%
合计	1,011,277.37	--	57,244.71	--	828,804.72	--	44,216.78	--

其他应收款种类的说明

- ①其他应收款余额中无持有公司5%（含5%）以上表决权股份的股东单位欠款。
- ②其他应收款余额中无应收关联方款项。
- ③截止2012年12月31日，公司其他应收款不存在抵押、质押等担保事项。

组合中，采用账龄分析法计提坏账准备的其他应收款

单位：元

账龄	期末数			期初数		
	账面余额		坏账准备	账面余额		坏账准备
	金额	比例(%)		金额	比例(%)	

1 年以内	919,500.57	90.92%	45,975.03	773,673.72	93.35%	38,683.68
1 年以内小计	919,500.57	90.92%	45,975.03	773,673.72	93.35%	38,683.68
1 至 2 年	82,646.80	8.17%	8,264.68	55,031.00	6.64%	5,503.10
2 至 3 年	8,750.00	0.87%	2,625.00	100.00	0.01%	30.00
3 年以上	380.00	0.04%	380.00			
合计	1,011,277.37	--	57,244.71	828,804.72	--	44,216.78

(2) 其他应收款金额前五名单位情况

单位：元

单位名称	与本公司关系	金额	年限	占其他应收款总额的比例(%)
陈素琴	员工	126,686.88	1 年以内	12.53%
林远	员工	117,240.00	1 年以内	11.59%
唐志煌	员工	98,621.78	1 年以内	9.75%
代扣职工五险一金	代付职工五险一金	83,221.25	1 年以内	8.23%
朱金华	员工	59,000.00	1 年以内	5.83%
合计	--	484,769.91	--	47.93%

6、预付款项

(1) 预付款项按账龄列示

单位：元

账龄	期末数		期初数	
	金额	比例(%)	金额	比例(%)
1 年以内	16,986,691.90	72.8%	18,546,240.86	94.08%
1 至 2 年	5,566,254.92	23.86%	952,441.40	4.83%
2 至 3 年	565,628.92	2.42%	170,200.00	0.86%
3 年以上	214,700.00	0.92%	44,500.00	0.23%
合计	23,333,275.74	--	19,713,382.26	--

预付款项账龄的说明

期末预付款项中无持有公司5%(含5%)以上表决权股份的股东单位款项。

(2) 预付款项金额前五名单位情况

单位：元

单位名称	与本公司关系	金额	账龄	未结算原因
南平市延平区工业园区管理委员会	受托征地方	8,927,756.00	一年以内	预付委托征地款
		3,136,000.00	1-2 年	预付委托征地款
福建省三明市恒凯成套设备制造有限公司	设备供应商	1,019,160.00	一年以内	设备未交付
		1,116,940.00	1-2 年	设备未交付
南平市科达化工有限公司	关联方	576,000.00	一年以内	设备未交付
江西省工业设备安装公司第四分公司	工程承包商	485,763.00	1-2 年	工程未完工
龙岩市安特电子有限公司	供应商	459,425.00	一年以内	设备未交付
合计	--	15,721,044.00	--	--

预付款项主要单位的说明

南平市科达化工有限公司为公司关联方，具体情况详见第九节之八“关联方及关联交易”。

7、存货

(1) 存货分类

单位：元

项目	期末数			期初数		
	账面余额	跌价准备	账面价值	账面余额	跌价准备	账面价值
原材料	29,271,438.50	281,864.32	28,989,574.18	21,037,040.28		21,037,040.28
在产品	19,582,784.74	268,644.24	19,314,140.50	8,120,134.15		8,120,134.15
库存商品	27,753,321.42	871,344.84	26,881,976.58	10,978,847.77		10,978,847.77
合计	76,607,544.66	1,421,853.40	75,185,691.26	40,136,022.20		40,136,022.20

(2) 存货跌价准备

单位：元

存货种类	期初账面余额	本期计提额	本期减少		期末账面余额
			转回	转销	
原材料		281,864.32			281,864.32
在产品		268,644.24			268,644.24
库存商品		871,344.84			871,344.84
合计		1,421,853.40			1,421,853.40

(3) 存货跌价准备情况

项目	计提存货跌价准备的依据	本期转回存货跌价准备的原因	本期转回金额占该项存货期末余额的比例 (%)
原材料	未来可变现净值小于成本	无	0%
库存商品	未来可变现净值小于成本	无	0%
在产品	未来可变现净值小于成本	无	0%
周转材料			0%

存货的说明

- ① 存货期末数比期初数增长90.87%，主要原因为产能扩大及新增合并报表范围。
- ② 存货跌价准备的“本期计提额”：系本期新增合并范围满洲里元力活性炭有限公司已计提的存货跌价准备。
- ③ 截至2012年12月31日，本公司存货不存在抵押、质押等所有权受限事项。

8、其他流动资产

单位：元

项目	期末数	期初数
保险费	57,395.36	99,893.43
预缴企业所得税	279,183.25	
合计	336,578.61	99,893.43

其他流动资产说明

其他流动资产期末数比期初数增长236.94%，主要原因为季度预缴企业所得税。

9、固定资产**(1) 固定资产情况**

单位：元

项目	期初账面余额	本期增加		本期减少	期末账面余额
一、账面原值合计：	145,844,454.48	142,454,493.14		2,709,773.24	285,589,174.38
其中：房屋及建筑物	56,614,860.66	55,926,505.77			112,541,366.43
机器设备	84,244,952.30	85,034,235.61		2,516,040.30	166,763,147.61
运输工具	2,890,056.05	765,214.68		172,652.00	3,482,618.73
办公设备	2,083,790.26	728,537.08		21,080.94	2,791,246.40
其他	10,795.21				10,795.21
--	期初账面余额	本期新增	本期计提	本期减少	本期期末余额
二、累计折旧合计：	28,862,661.65	5,249,203.05	18,111,921.90	642,244.85	51,581,541.75

其中：房屋及建筑物	10,092,728.51	1,897,078.07	5,090,976.69		17,080,783.27
机器设备	16,882,743.47	3,044,178.39	12,010,686.88	459,952.93	31,477,655.81
运输工具	1,092,079.97	180,234.28	549,129.88	164,019.40	1,657,424.73
办公设备	789,087.60	127,712.31	459,280.19	18,272.52	1,357,807.58
其他	6,022.10		1,848.26		7,870.36
--	期初账面余额		--		本期期末余额
三、固定资产账面净值合计	116,981,792.83		--		234,007,632.63
其中：房屋及建筑物	46,522,132.15		--		95,460,583.16
机器设备	67,362,208.83		--		135,285,491.80
运输工具	1,797,976.08		--		1,825,194.00
办公设备	1,294,702.66		--		1,433,438.82
其他	4,773.11		--		2,924.85
办公设备			--		
其他			--		
五、固定资产账面价值合计	116,981,792.83		--		234,007,632.63
其中：房屋及建筑物	46,522,132.15		--		95,460,583.16
机器设备	67,362,208.83		--		135,285,491.80
运输工具	1,797,976.08		--		1,825,194.00
办公设备	1,294,702.66		--		1,433,438.82
其他	4,773.11		--		2,924.85

本期折旧额 18,111,921.90 元；本期由在建工程转入固定资产原价为 98,462,414.29 元。

(2) 未办妥产权证书的固定资产情况

项目	未办妥产权证书原因	预计办结产权证书时间
江西元力怀玉山活性炭有限公司持有的房产证未更名	继续沟通契税征免问题	2013 年
满洲里元力活性炭有限公司持有的房产证未更名	继续沟通契税征免问题	2013 年

固定资产说明

①固定资产期末数比期初数增长100.04%，主要原因为本期工程项目已经达到预定可使用状态转入固定资产增加及新增合并报表范围。其中，2012年4月收购满洲里公司合并报表增加固定资产3,690.71万元。

②截至2012年12月31日，本公司固定资产不存在抵押、质押等所有权受限事项。

③本期无已经达到预定可使用状态并办理竣工决算未结转固定资产的工程项目。

④截至2012年12月31日，经测试无需计提固定资产减值准备。

⑤怀玉山公司、满洲里公司房产证未更名，对公司生产经营无实质性影响。

10、在建工程

(1) 在建工程情况

单位：元

项目	期末数			期初数		
	账面余额	减值准备	账面价值	账面余额	减值准备	账面价值
技改工程	17,333,189.98		17,333,189.98	9,479,981.62		9,479,981.62
研发工程	2,125,755.21		2,125,755.21	1,053,474.30		1,053,474.30
其他工程	521,327.19		521,327.19	502,991.56		502,991.56
募投项目工程	15,960,807.17		15,960,807.17	21,327,188.65		21,327,188.65
基建安装工程	8,289,257.68		8,289,257.68	18,692,313.84		18,692,313.84
合计	44,230,337.23		44,230,337.23	51,055,949.97		51,055,949.97

(2) 重大在建工程项目变动情况

单位：元

项目名称	预算数	期初数	本期增加	转入固定资产	其他减少	工程投入占预算比例(%)	工程进度	利息资本化累计金额	其中：本期利息资本化金额	本期利息资本化率(%)	资金来源	期末数
满洲里公司活性炭生产线改造	21,680,000		21,987,002.57	21,987,002.57		101.42%	100%				自有资金	
满洲里公司新建成品仓库及配套设施	9,400,000		10,045,723.76	10,045,723.76		106.87%	100%				自有资金	
合计	31,080,000		32,032,726.33	32,032,726.33		--	--			--	--	

在建工程项目变动情况的说明

(3) 重大在建工程的工程进度情况

项目	工程进度	备注
满洲里公司木质活性炭生产线改造	100%	
满洲里公司新建成品仓库及配套设施	100%	

(5) 在建工程的说明

①其他工程主要为安全、环境改善项目。

②截至2012年12月31日，本公司在建工程不存在减值情形，无需计提减值准备。

11、工程物资

单位：元

项目	期初数	本期增加	本期减少	期末数
转炉	2,053,208.03		2,053,208.03	
为生产准备的工具和器具	2,432.16		2,432.16	
合计	2,055,640.19		2,055,640.19	

12、固定资产清理

说明转入固定资产清理起始时间已超过 1 年的固定资产清理进展情况

不适用。

13、无形资产

(1) 无形资产情况

单位：元

项目	期初账面余额	本期增加	本期减少	期末账面余额
一、账面原值合计	28,415,048.01	11,178,347.40		39,593,395.41
土地使用权	27,911,420.62	10,911,411.50		38,822,832.12
应用软件	316,660.39	186,935.90		503,596.29
商标权	186,967.00			186,967.00
专有技术权		80,000.00		80,000.00
二、累计摊销合计	1,788,147.24	1,525,627.60		3,313,774.84
土地使用权	1,722,871.43	1,424,159.16		3,147,030.59
应用软件	51,800.85	48,649.44		100,450.29
商标权	13,474.96	20,819.04		34,294.00
专有技术权		31,999.96		31,999.96
三、无形资产账面净值合计	26,626,900.77	9,652,719.80		36,279,620.57
土地使用权	26,188,549.19	9,487,252.34		35,675,801.53
应用软件	264,859.54	138,286.46		403,146.00
商标权	173,492.04	-20,819.04		152,673.00
专有技术权		48,000.04		48,000.04
土地使用权				

应用软件				
商标权				
专有技术权				
无形资产账面价值合计	26,626,900.77	9,652,719.80		36,279,620.57
土地使用权	26,188,549.19	9,487,252.34		35,675,801.53
应用软件	264,859.54	138,286.46		403,146.00
商标权	173,492.04	-20,819.04		152,673.00
专有技术权		48,000.04		48,000.04

①产期末数比期初数增长 36.25%，主要原因为本期购买土地使用权及新增合并报表范围。

②本期摊销额为 830,273.03 元。

③截至 2012 年 12 月 31 日，本公司无形资产不存在抵押、质押等所有权受限事项。

④截至 2012 年 12 月 31 日，经测试无需计提无形资产减值准备。

⑤怀玉山公司、满洲里公司土地使用权证尚未更名，对公司生产经营无实质性影响。

14、长期待摊费用

单位：元

项目	期初数	本期增加额	本期摊销额	其他减少额	期末数	其他减少的原因
企业邮箱费	54,661.22	19,000.00	13,768.06		59,893.16	
合计	54,661.22	19,000.00	13,768.06		59,893.16	--

15、递延所得税资产和递延所得税负债

(1) 递延所得税资产和递延所得税负债不以抵销后的净额列示

已确认的递延所得税资产和递延所得税负债

单位：元

项目	期末数	期初数
递延所得税资产：		
资产减值准备	412,589.26	284,711.99
可抵扣亏损	1,519,361.14	940,982.84
因收到与资产相关的政府补助形成	1,380,500.00	128,250.00
已计提未支付的职工教育经费	81,334.25	
小计	3,393,784.65	1,353,944.83
递延所得税负债：		

未确认递延所得税资产均为满洲里公司未弥补亏损及资产减值准备。

单位：元

项目	期末数	期初数
可抵扣暂时性差异	9,706,805.14	10,477,168.92
可抵扣亏损	8,523,441.61	6,991,469.39
合计	18,230,246.75	17,468,638.31

未确认递延所得税资产的可抵扣亏损将于以下年度到期

单位：元

年份	期末数	期初数	备注
2014	7,264.55	7,264.55	
2015	1,710,591.78	1,710,591.78	
2016	4,812,975.27	4,812,975.27	
2017	1,992,610.02	460,637.79	
合计	8,523,441.62	6,991,469.39	--

16、资产减值准备明细

单位：元

项目	期初账面余额	本期增加	本期减少		期末账面余额
			转回	转销	
一、坏账准备	1,523,724.30	850,065.97		15,220.00	2,358,570.27
二、存货跌价准备		1,421,853.40			1,421,853.40
合计	1,523,724.30	2,271,919.37		15,220.00	3,780,423.67

资产减值明细情况的说明

- (1) 资产减值准备期末比期初增长145.03%，主要为本年新增合并报表范围子公司期初资产减值准备的增加。
- (2) 本期计提坏账准备846,699.00元。

17、短期借款

单位：元

项目	期末数	期初数
信用借款	20,000,000.00	
合计	20,000,000.00	

短期借款分类的说明

①2012年10月23日，福建元力活性炭股份有限公司与中国农业银行南平四鹤分行签订35010120120008780《流动资金借款合同》，向中国农业银行南平四鹤分行借款500万元，截至2012年12月31日借款余额500万元。

②2012年11月9日，福建元力活性炭股份有限公司与中国农业银行南平四鹤分行签订35010120120009304《流动资金借款合同》，向中国农业银行南平四鹤分行借款1,500万元，截至2012年12月31日借款余额1,500万元。

18、应付账款

(1) 应付账款情况

单位：元

项目	期末数	期初数
1年以内（含1年）	42,073,653.28	28,842,767.79
1-2年（含2年）	1,483,793.39	245,220.62
2-3年（含3年）	225,636.39	43,005.18
3年以上	236,283.10	144,057.17
合计	44,019,366.16	29,275,050.76

①应付账款期末数比期初数增长50.36%，主要原因为采购材料及工程设备增加应付款相应增加。

②应付账款期末余额中无账龄超过1年的大额应付款项。

③应付账款期末余额中无欠持有公司5%（含5%）以上表决权股份的股东单位的款项。

④应付账款期末余额中无应付关联方款项。

19、预收账款

(1) 预收账款情况

单位：元

项目	期末数	期初数
1年以内（含1年）	1,500,167.73	2,815,555.37
1-2年（含2年）	3,214.20	
2-3年（含3年）		
3年以上		
合计	1,503,381.93	2,815,555.37

①预收账款期末比期初下降47.60%，主要原因为预收客户货款已及时发货。

②预收账款期末余额中无账龄超过1年的大额预收款项。

③预收账款期末余额中无预收持有公司5%（含5%）以上表决权股份的股东单位款项。

④预收账款期末余额中无预收关联方款项。

20、应付职工薪酬

单位：元

项目	期初账面余额	本期增加	本期减少	期末账面余额
一、工资、奖金、津贴和补贴	4,740,217.79	48,966,808.47	46,567,412.65	7,139,613.61

二、职工福利费		4,440,411.32	4,440,411.32	
三、社会保险费	167,518.00	2,373,243.24	2,572,773.17	-32,011.93
四、住房公积金		275,419.00	275,419.00	
六、其他	110,921.96	1,063,612.75	385,170.70	789,364.01
合计	5,018,657.75	57,119,494.78	54,241,186.84	7,896,965.69

应付职工薪酬中属于拖欠性质的金额 0.00 元。

工会经费和职工教育经费金额 789,364.01 元，非货币性福利金额 0.00 元，因解除劳动关系给予补偿 0.00 元。

应付职工薪酬预计发放时间、金额等安排

应付职工薪酬采取当月计提次月发放的办法；年度终了，根据当年绩效情况，在春节前计算发放年终奖。

应付职工薪酬期末数比期初增长 57.35%，主要原因为本期产能扩大及提薪及增加合并报表范围。

21、应交税费

单位：元

项目	期末数	期初数
增值税	-6,124,062.28	-2,272,743.27
企业所得税		1,100,207.07
个人所得税	56,306.97	32,892.85
城市维护建设税	89,500.41	77,110.58
土地使用税	484,159.69	218,326.99
教育费附加	89,500.30	77,110.58
房产税	356,453.07	43,419.98
水利建设基金	2,288.75	
价格调节基金	13,985.48	
印花税	12,808.00	49,868.78
合计	-5,019,059.61	-673,806.44

应交税费期末数比期初数下降644.88%，主要原因为增加合并报表范围的子公司增值税留抵税额。

22、应付股利

2012年4月6日召开的公司2011年度股东大会，审议通过以截止2011年12月31日公司总股本6,800万股为基数，向全体股东每10股派发现金股利2元人民币（含税）；该方案已于2012年5月8日实施。

23、其他应付款

(1) 其他应付款情况

单位：元

项目	期末数	期初数
1年以内(含1年)	1,251,632.87	4,587,907.93
1-2年(含2年)	1,002,700.00	34,973.18
2-3年(含3年)	500.00	10,751.55
3年以上	10,751.55	
合计	2,265,584.42	4,633,632.66

(2) 账龄超过一年的大额其他应付款情况的说明

报告期末, 应付“三达投资有限公司”股权转让款100万元, 系根据2011年9月21日签订的股权转让协议约定预留的股权转让款, 待江西元力怀玉山有限公司办妥相关施工许可证等再行支付。

(3) 金额较大的其他应付款说明内容

- ①其他应付款期末数比期初数下降51.11%, 主要原因为部分股权受让款已支付。
- ②其他应付款期末余额中无应付持有公司5%(含5%)以上表决权股份的股东单位款项。
- ③其他应付款期末余额中无应付关联方款项。

24、其他流动负债

单位：元

项目	期末账面余额	期初账面余额
预提利息	33,333.32	
合计	33,333.32	

预提利息为计提2012年12月21日—12月31日的短期借款利息。

25、其他非流动负债

单位：元

项目	期末账面余额	期初账面余额
物理炭和化学炭生产线项目政府补助	420,000.00	480,000.00
子公司活性炭生产线项目政府补助	200,000.00	225,000.00
子公司节能技术改造项目政府补助	5,070,000.00	3,050,000.00
合计	5,690,000.00	3,755,000.00

(1) 根据延经贸技[2009]136号《关于下达2009年第四批省级工业内涵深化技改提升项目资金计划的通知》, 公司“物理炭和化学炭生产线项目”获得2009年第四批工业内涵深化节能技改专项资金补助600,000.00元, 资金于2009年到位, 计入递延收益。公司5000吨生产线于2009年12月完工, 按固定资产使用年限10年分期计入当期损益, 2012年计入当期损益金额为60,000.00元。

(2) 根据莆田市秀屿区发展与改革局《关于转下达2009年第二批省级预算内投资计划的通知》(莆秀发[2009]127号), 子公司福建省荔元活性炭实业有限公司活性炭生产线项目获得2009年第二批省级预算内投资计划项目补助250,000.00元, 资金于2009年到位, 项目于2011年5月完工验收, 按固定资产使用年限10年分期计入当期损益, 2012年计入当期损益金额为25,000.00元。

(3) 根据发改环资[2009]2799号《国家发展改革委关于下达2009年节能技术改造财政奖励项目实施计划的通知》, 子公司江西元力怀玉山活性炭有限公司建立活性炭生产线能量系统优化项目, 收到政府补助5,070,000.00元, 因项目尚未完工, 计入递延收益。

26、股本

单位: 元

	期初数	本期变动增减(+、-)					期末数
		发行新股	送股	公积金转股	其他	小计	
股份总数	68,000,000.00			68,000,000.00		68,000,000.00	136,000,000.00

根据福建元力活性炭股份有限公司2011年度股东大会决议, 2012年5月8日实施2011年度利润分配方案: 以公司2011年12月31日总股本6,800万股为基数向全体股东每10股转增10股, 共计转增6,800万股, 转增后公司总股本将增加至13,600万股。上述股权变更经福建华兴会计师事务所有限公司出具闽华兴所(2012)验字H-003号审验。

27、资本公积

单位: 元

项目	期初数	本期增加	本期减少	期末数
资本溢价(股本溢价)	366,331,930.65		68,000,000.00	298,331,930.65
合计	366,331,930.65		68,000,000.00	298,331,930.65

根据福建元力活性炭股份有限公司2011年度股东大会决议, 2012年5月8日实施2011年度利润分配方案: 以公司2011年12月31日总股本6,800万股为基数向全体股东每10股转增10股, 共计转增6,800万股, 转增后公司总股本将增加至13,600万股。实施后, 资本公积减少6800万元。

28、盈余公积

单位: 元

项目	期初数	本期增加	本期减少	期末数
法定盈余公积	7,424,600.51	1,144,256.16		8,568,856.67
合计	7,424,600.51	1,144,256.16		8,568,856.67

根据相关法律和公司章程规定, 公司按净利润10%提取法定盈余公积。

29、未分配利润

单位：元

项目	金额	提取或分配比例
调整前上年末未分配利润	54,391,675.08	--
调整后年初未分配利润	54,391,675.08	--
加：本期归属于母公司所有者的净利润	23,155,376.24	--
减：提取法定盈余公积	1,144,256.16	
应付普通股股利	13,600,000.00	
期末未分配利润	62,802,795.16	--

30、营业收入、营业成本

(1) 营业收入、营业成本

单位：元

项目	本期发生额	上期发生额
主营业务收入	339,589,397.17	241,131,586.96
其他业务收入	277,675.26	63,496.57
营业成本	265,949,424.64	164,487,651.60

(2) 主营业务（分行业）

单位：元

行业名称	本期发生额		上期发生额	
	营业收入	营业成本	营业收入	营业成本
木质活性炭	339,589,397.17	265,738,206.11	241,131,586.96	164,477,797.07
合计	339,589,397.17	265,738,206.11	241,131,586.96	164,477,797.07

(3) 主营业务（分产品）

单位：元

产品名称	本期发生额		上期发生额	
	营业收入	营业成本	营业收入	营业成本
糖用活性炭	120,724,404.96	92,842,998.86	114,927,986.19	78,002,494.19
食品用活性炭	94,730,556.51	74,490,484.52	48,384,518.08	32,296,795.74
味精用活性炭	55,542,214.29	42,438,487.21	38,070,117.32	25,382,078.38
营业收入 10%以下类别合计	68,592,221.41	55,966,235.52	39,748,965.37	28,796,428.76
合计	339,589,397.17	265,738,206.11	241,131,586.96	164,477,797.07

(4) 主营业务（分地区）

单位：元

地区名称	本期发生额		上期发生额	
	营业收入	营业成本	营业收入	营业成本
出口	114,467,394.63	82,990,798.63	82,898,530.42	55,016,667.07
华北区	35,415,884.59	29,844,981.20	18,359,952.13	12,862,889.33
华东区	111,580,051.08	87,043,295.41	79,113,603.05	54,493,972.01
营业收入 10%以下地区合计	78,126,066.87	65,859,130.87	60,759,501.36	42,104,268.66
合计	339,589,397.17	265,738,206.11	241,131,586.96	164,477,797.07

(5) 公司前五名客户的营业收入情况

单位：元

名次	主营业务收入	占公司全部营业收入的比例(%)
第一名	32,797,757.12	9.66%
第二名	9,990,640.73	2.94%
第三名	9,958,048.78	2.93%
第四名	9,920,584.44	2.92%
第五名	8,872,431.88	2.61%
合计	71,539,462.95	21.06%

主营业务收入本期比上期增长40.83%，主要因为本期销售数量入增长；主营业务成本本期比上期增长61.56%，主要因为原材料成本上涨导致销售成本增加以及销售数量增长所致。

31、营业税金及附加

单位：元

项目	本期发生额	上期发生额	计缴标准
城市维护建设税	538,594.32	689,317.35	按照应交增值税、营业税的 5%或 7% 缴纳
教育费附加	538,594.33	633,106.26	按照应交增值税、营业税的 5%缴纳
水利建设基金	3,619.83		按照营业收入 0.1%缴纳
价格调节基金	3,619.83		按照营业收入 0.1%缴纳
合计	1,084,428.31	1,322,423.61	--

32、销售费用

单位：元

项目	本期发生额	上期发生额
运杂费	16,515,235.99	12,259,997.38
差旅办公费	3,309,613.73	1,203,324.47
工资及工资附加	2,519,812.16	1,114,928.62
搬运费	2,505,420.82	1,064,554.13
业务招待费	1,006,421.58	165,178.25
广告费	74,862.78	121,702.40
包装费	1,212,667.25	
其他	936,450.17	602,192.40
合计	28,080,484.48	16,531,877.65

33、管理费用

单位：元

项目	本期发生额	上期发生额
技术开发费	9,842,335.84	8,083,484.35
工资	12,168,087.76	6,077,927.00
工资附加	8,113,167.92	3,421,833.37
差旅交通费	2,583,161.98	1,502,591.73
安全支出	1,909,272.91	659,792.38
折旧摊销	3,590,495.16	1,565,300.78
业务招待费	1,924,447.88	684,691.30
办公费	2,554,658.50	2,291,971.34
劳务费	2,246,656.24	2,222,002.23
税金	2,064,555.08	776,815.23
中介服务费	1,417,976.62	1,447,318.00
维修费	827,061.61	249,140.84
其他	1,049,529.23	228,400.26
合计	50,291,406.73	29,211,268.81

34、财务费用

单位：元

项目	本期发生额	上期发生额
利息净支出	-3,707,126.35	-7,179,676.24
汇兑净损失	396,654.98	350,946.30

银行手续费	260,349.30	217,827.08
合计	-3,050,122.07	-6,610,902.86

35、资产减值损失

单位：元

项目	本期发生额	上期发生额
一、坏账损失	846,699.00	250,499.36
合计	846,699.00	250,499.36

36、营业外收入

(1) 营业外收入情况

单位：元

项目	本期发生额	上期发生额	计入当期非经常性损益的金额
非流动资产处置利得合计	11,367.40	592.54	11,367.40
其中：固定资产处置利得	11,367.40	592.54	11,367.40
政府补助	12,770,058.96	1,900,905.87	1,068,305.92
3、其他	13,216,425.10	587,855.24	13,216,425.10
合计	25,997,851.46	2,489,353.65	14,296,098.42

(2) 政府补助明细

单位：元

项目	本期发生额	上期发生额	说明
资源综合利用增值税即征即退收入	11,701,753.04	345,905.87	经常性损益
物理炭和化学炭生产线项目	60,000.00	60,000.00	非经常性损益
子公司活性炭生产线项目	25,000.00	25,000.00	非经常性损益
改制上市补助资金		700,000.00	非经常性损益
省扩大产品出口基地发展性项目扶持基金	300,000.00		非经常性损益
节能与循环经济专项补助资金	200,000.00		非经常性损益
福建省外经贸区域协调发展促进资金		290,000.00	非经常性损益
工业企业纳税大户、省级以上品牌及上市奖励资金	175,000.00	175,000.00	非经常性损益
中小企业发展基金	165,600.00		非经常性损益
灾后恢复生产贴息贷款资金补助		120,000.00	非经常性损益
磷酸法活性炭活化机理研究项目经费补助		100,000.00	非经常性损益
林业木竹产业群补助资金	50,000.00	20,000.00	非经常性损益

南平市科学技术奖		50,000.00	非经常性损益
单笔 5 万元以下的零星补助	92,705.92	15,000.00	非经常性损益
合计	12,770,058.96	1,900,905.87	--

①营业外收入本期比上期增长944.36%，主要原因为本期收到的增值税即征即退收入增加及企业合并成本低于取得的被购买方可辨认净资产公允价值份额之间的差额计入合并当期的营业外收入。

②2012年4月1日，本公司收购非同一控制下的满洲里元力活性炭有限公司有限公司100%的股权，企业合并成本为31,200,000.00元，购买日该公司经评估调整后的可辨认净资产公允价值为44,401,618.00元，企业合并成本低于取得的被购买方可辨认净资产公允价值份额之间的差额13,201,618.00元，计入合并当期的营业外收入。

③根据财税[2011]115号《关于调整完善资源综合利用产品及劳务增值税政策的通知》，对纳税人销售的以三剩物、次小薪材、农作物秸秆等3类农林剩余物为原料生产的木（竹、秸秆）刨花板，细木工板、活性炭、栲胶、水解酒精、炭棒；以沙柳为原料生产的箱板纸实行增值税即征即退80%的政策。本公司2012年度收到增值税即征即退收入11,701,753.04元，计入当期损益。

④根据南财农指（2011）50号《关于以农林剩余物为原料的综合利用产品增值税政策的通知》，本公司获林业木竹产业集群补助资金50,000.00元，资金于2012年到位，计入当期损益。

⑤根据南财企指（2012）10号《关于下达2011年节能与循环经济专项补助资金的通知》，本公司获专项补助资金200,000.00元，资金于2012年到位，计入当期损益。

⑥根据南财外（2012）11号《关于拨付林产品出口基地发展性项目扶持资金的通知》，本公司获专项补助资金300,000.00元，资金于2012年到位，计入当期损益。

⑦根据规定，公司被认定为纳税大户，获得南平市延平区政府奖励资金75,000.00元，公司2011年成功在创业板发行成为新上市公司，获得奖励资金100,000.00元，以上合计175,000.00元，资金于2012年到位，计入当期损益。

⑧根据延经贸技[2009]136号《关于下达2009年第四批省级工业内涵深化技改提升项目资金计划的通知》，本公司“物理碳和化学碳生产线项目”获得2009年第四批工业内涵深化节能技改专项资金补助600,000.00元，资金于2009年到位，计入递延收益。公司5000吨生产线于2009年12月完工，按固定资产使用年限10年分期计入营业外收入，2012年度计入当期损益的金额为60,000.00元。

⑨根据莆田市秀屿区发展与改革局《关于转下达2009年第二批省级预算内投资计划的通知》（莆秀发[2009]127号），子公司福建省荔元活性炭实业有限公司活性炭生产线项目获得2009年第二批省级预算内投资计划项目补助250,000.00元，资金于2009年到位，项目于2011年5月完工验收，按固定资产使用年限10年分期计入营业外收入，2012年度计入当期损益的金额为25,000.00元。

⑩本期子公司江西元力怀玉山活性炭有限公司收到江西省玉山县财政局支持中小企业发展基金165,600.00元，计入当期损益。

37、营业外支出

单位：元

项目	本期发生额	上期发生额	计入当期非经常性损益的金额
----	-------	-------	---------------

非流动资产处置损失合计	942,652.10		942,652.10
其中：固定资产处置损失	942,652.10		942,652.10
对外捐赠	282,587.00	130,000.00	282,587.00
滞纳金	23,387.41	444.26	23,387.41
其他	5,305.00	73,050.80	5,305.00
合计	1,253,931.51	203,495.06	1,253,931.51

固定资产处置损失，主要是满洲里元力活性炭有限公司复产改造过程中，拆除报废（扣除变价收入后）的净损失。

38、所得税费用

单位：元

项目	本期发生额	上期发生额
按税法及相关规定计算的当期所得税	293,134.87	2,865,915.93
递延所得税调整	-2,039,839.82	241,917.48
合计	-1,746,704.95	3,107,833.41

39、基本每股收益和稀释每股收益的计算过程

基本每股收益=P0÷S

$S = S_0 + S_1 + S_i \times M_i \div M_0 - S_j \times M_j \div M_0 - S_k$

其中：P0为归属于公司普通股股东的净利润或扣除非经常性损益后归属于普通股股东的净利润；S为发行在外的普通股加权平均数；S0为期初股份总数；S1为报告期因公积金转增股本或股票股利分配等增加股份数；Si为报告期因发行新股或债转股等增加股份数；Sj为报告期因回购等减少股份数；Sk为报告期缩股数；M0报告期月份数；Mi为增加股份次月起至报告期期末的累计月数；Mj为减少股份次月起至报告期期末的累计月数。

40、现金流量表附注

(1) 收到的其他与经营活动有关的现金

单位：元

项目	金额
利息收入	4,547,502.67
政府补助收入	3,003,305.92
其他及往来	551,487.06
合计	8,102,295.65

(2) 支付的其他与经营活动有关的现金

单位：元

项目	金额
办公费	2,199,881.92
技术开发费	3,108,991.74
差旅费	5,391,053.77
运输费	19,020,656.81
中介服务及咨询费	1,417,976.62
业务招待费	2,930,869.46
广告费	257,424.45
安全支出	991,209.08
劳务费	499,358.94
其他及往来	9,702,346.52
合计	45,519,769.31

41、现金流量表补充资料

(1) 现金流量表补充资料

单位：元

补充资料	本期金额	上期金额
1. 将净利润调节为经营活动现金流量：	--	--
净利润	23,155,376.24	35,180,290.54
加：资产减值准备	846,699.00	250,499.36
固定资产折旧、油气资产折耗、生产性生物资产折旧	18,111,921.90	7,194,476.88
无形资产摊销	830,273.03	294,628.32
长期待摊费用摊销	13,768.06	57,738.74
处置固定资产、无形资产和其他长期资产的损失（收益以“-”号填列）	-8,530.13	-592.54
固定资产报废损失（收益以“-”号填列）	939,814.83	3,920.80
财务费用（收益以“-”号填列）	663,387.08	227,268.81
递延所得税资产减少（增加以“-”号填列）	-2,039,839.82	-6,672.79
存货的减少（增加以“-”号填列）	-30,487,741.06	-13,604,777.77
经营性应收项目的减少（增加以“-”号填列）	-20,182,911.90	-57,840,359.65
经营性应付项目的增加（减少以“-”号填列）	11,106,439.29	18,514,521.71
其他	-13,201,618.00	-423,819.69
经营活动产生的现金流量净额	-10,252,961.48	-10,152,877.28
2. 不涉及现金收支的重大投资和筹资活动：	--	--
3. 现金及现金等价物净变动情况：	--	--

现金的期末余额	98,791,740.29	218,194,849.69
减：现金的期初余额	218,194,849.69	10,343,914.89
现金及现金等价物净增加额	-119,403,109.40	207,850,934.80

(2) 本报告期取得或处置子公司及其他营业单位的相关信息

单位：元

补充资料	本期发生额	上期发生额
一、取得子公司及其他营业单位的有关信息：	--	--
1. 取得子公司及其他营业单位的价格	31,200,000.00	40,636,238.62
2. 取得子公司及其他营业单位支付的现金和现金等价物	33,306,238.62	37,530,000.00
减：子公司及其他营业单位持有的现金和现金等价物	1,599.18	1,610,118.68
3. 取得子公司及其他营业单位支付的现金净额	33,304,639.44	35,919,881.32
4. 取得子公司的净资产	24,374,397.32	26,017,844.99
流动资产	4,687,139.64	21,913,778.41
非流动资产	30,539,712.17	27,693,982.77
流动负债	5,618,455.13	20,539,916.19
非流动负债	5,233,999.36	3,050,000.00
二、处置子公司及其他营业单位的有关信息：	--	--

(3) 现金和现金等价物的构成

单位：元

项目	期末数	期初数
一、现金	98,791,740.29	218,194,849.69
其中：库存现金		25,628.93
可随时用于支付的银行存款	98,791,740.29	218,169,220.76
三、期末现金及现金等价物余额	98,791,740.29	218,194,849.69

现金流量表补充资料的说明

①取得子公司及其他营业单位支付的现金和现金等价物33,306,238.62元，其中：本期取得子公司满洲里元力活性炭有限公司（原满洲里鑫富活性炭有限公司）支付的现金31,200,000.00元；支付上期取得子公司江西元力怀玉山活性炭有限公司（原江西怀玉山三达活性炭有限公司）部分尾款2,106,238.62元。

②存货的减少：已扣除新增合并满洲里元力活性炭有限公司的期初存货影响。

八、关联方及关联交易

1、本企业的母公司情况本企业的母公司情况的说明

详见本年度报告第六节之“三、股东和实际控制人情况”。

2、本企业的子公司情况

单位：元

子公司全称	子公司类型	企业类型	注册地	法定代表人	业务性质	注册资本	持股比例	表决权比例	组织机构代码
福建省荔元活性炭实业有限公司	全资	有限公司	福建莆田	卢元健	制造业	6940 万元	100%	100%	67400911-6
江西怀玉山三达活性炭有限公司	全资	有限公司	江西上饶	姚世林	制造业	5000 万元	100%	100%	66748359-X
满洲里元力活性炭有限公司	全资	有限公司	内蒙满洲里	郑振庆	制造业	16000 万元	100%	100%	66098063-0

3、本企业的其他关联方情况

其他关联方名称	与本公司关系	组织机构代码
福建省南平市元禾化工有限公司	受同一控制人控制的企业	74383026-7
福建省南平嘉联化工有限公司	同一控制人间接持股的联营企业	61105913-2
福建省南平市信元投资有限公司	同一控制人间接控制的企业	15705402-3
赢创嘉联白炭黑(南平)有限公司	同一法人代表；同一控制人间接持股的联营企业	26051048-8
南平市科达化工有限公司	与主要投资者关系密切的家庭成员控制的其他企业	66037677-5

4、关联方交易

2012 年 9 月 18 日与南平市科达化工有限公司签订磷酸电解除铁设备采购合同，合同金额 960,000.00 元，合同生效付款 60%，发货后付款 20%，验收合格开票后付清。首期款 150 日内交货，30 日内完成调试验收。公司已预付货款 576,000.00 元。

5、关联方应收应付款项

单位：元

项目名称	关联方	期末		期初	
		账面余额	坏账准备	账面余额	坏账准备
预付账款	南平市科达化工有限公司	576,000.00			

九、或有事项

1、为其他单位提供债务担保形成的或有负债及其财务影响

截至2012年12月31日，本公司已背书给他方但尚未到期的银行承兑汇票金额为42,688,765.00元。

十、承诺事项

1、重大承诺事项

截至2012年12月31日，公司不存在需要披露的重大承诺事项。

十一、资产负债表日后事项

1、资产负债表日后利润分配情况说明

单位：元

拟分配的利润或股利	13,600,000.00
经审议批准宣告发放的利润或股利	0.00

2、其他资产负债表日后事项说明

公司不存在需要披露的其他重大资产负债表日后事项。

十二、其他重要事项

1、企业合并

2012年3月-4月，公司与浙江杭州鑫富药业股份有限公司分别签署了《关于转让满洲里鑫富活性炭有限公司100%股权之股权转让协议》、《股权转让最终定价和欠款确认书》，公司以人民币3,120万元受让满洲里鑫富活性炭有限公司100%股权。2012年4月1日完成股权转让的工商变更登记，并纳入合并会计报表范围。

2、其他

截至2012年12月31日，公司不存在需要披露的其他重要事项。

十三、母公司财务报表主要项目注释

1、应收账款

(1) 应收账款

单位：元

种类	期末数				期初数			
	账面余额		坏账准备		账面余额		坏账准备	
	金额	比例	金额	比例	金额	比例	金额	比例
按组合计提坏账准备的应收账款								
账龄组合	30,298,936.75	100%	1,524,139.34	5.03%	18,244,065.90	78.53%	932,772.30	5.11%
合并报表范围内公司组合					4,988,183.90	21.47%		
组合小计	30,298,936.75	100%	1,524,139.34	5.03%	23,232,249.80	100%	932,772.30	4.02%
合计	30,298,936.75	--	1,524,139.34	--	23,232,249.80	--	932,772.30	--

应收账款种类的说明

- ①应收账款期末数比期初数增长30.42%，主要原因为销售增长，相应应收账款增加。
- ②合并报表范围内的子公司不计提坏账准备。
- ③应收账款余额无持有公司5%（含5%）以上表决权股份的股东单位及关联方欠款。
- ④截止2012年12月31日，公司应收账款不存在抵押、质押等担保事项。

单位：元

账龄	期末数			期初数		
	账面余额		坏账准备	账面余额		坏账准备
	金额	比例(%)		金额	比例(%)	
1年以内						
其中：	--	--	--	--	--	--
1年以内小计	30,167,086.75	99.57%	1,508,354.34	18,135,165.90	99.41%	906,758.30
1至2年	118,850.00	0.39%	11,885.00	33,280.00	0.18%	3,328.00
2至3年	13,000.00	0.04%	3,900.00	75,620.00	0.41%	22,686.00
合计	30,298,936.75	--	1,524,139.34	18,244,065.90	--	932,772.30

(2) 本报告期实际核销的应收账款情况

单位：元

单位名称	应收账款性质	核销时间	核销金额	核销原因	是否因关联交易产生
松原来禾化学有限公司	货款	2012年12月31日	20,280.00	无法收回	否

应收账款核销说明

(3) 应收账款中金额前五名单位情况

单位：元

单位名称	与本公司关系	金额	年限	占应收账款总额的比例(%)
------	--------	----	----	---------------

JACOBI CARBONS LANKA(PVT.)LTD	客户	1,901,225.46	1 年以内	6.27%
Y.L.C.CO., LTD	客户	1,529,588.99	1 年以内	5.05%
焦作市华康糖醇科技有限公司	客户	1,073,456.00	1 年以内	3.54%
广州奥桑味精食品有限公司	客户	1,062,240.40	1 年以内	3.51%
CECA SA	客户	1,042,085.61	1 年以内	3.44%
合计	--	6,608,596.46	--	21.81%

2、其他应收款

(1) 其他应收款

单位：元

种类	期末数				期初数			
	账面余额		坏账准备		账面余额		坏账准备	
	金额	比例	金额	比例	金额	比例	金额	比例
按组合计提坏账准备的其他应收款								
账龄组合	281,720.36	0.5%	17,468.36	6.2%	547,091.26	3.06%	29,418.61	5.38%
合并报表范围内的子公司组合	56,608,553.02	99.5%			17,355,739.15	96.94%		
组合小计	56,890,273.38	100%	17,468.36	0.03%	17,902,830.41	100%	29,418.61	0.16%
合计	56,890,273.38	--	17,468.36	--	17,902,830.41	--	29,418.61	--

其他应收款种类的说明

- ①其他应收款期末数比期初数增长217.77%，主要原因为支付子公司往来款增加。
- ②合并报表范围内的子公司不计提坏账准备。
- ③其他应收款余额中无持有公司5%（含5%）以上表决权股份的股东单位欠款。
- ④截至2012年12月31日，公司其他应收款不存在抵押、质押等担保事项。

单位：元

账龄	期末数			期初数		
	账面余额		坏账准备	账面余额		坏账准备
	金额	比例		金额	比例	
1 年以内小计	214,073.56	75.99%	10,703.68	505,810.26	92.45%	25,290.51
1 至 2 年	67,646.80	24.01%	6,764.68	41,281.00	7.55%	4,128.10
合计	281,720.36	--	17,468.36	547,091.26	--	29,418.61

(2) 金额较大的其他应收款的性质或内容

金额较大的其他应收款均为与子公司的往来，主要是为子公司提供财务资助。

(3) 其他应收款金额前五名单位情况

单位：元

单位名称	与本公司关系	金额	年限	占其他应收款总额的比例
满洲里元力活性炭有限公司	子公司	47,471,744.49	1年以内	83.44%
福建荔元活性炭实业有限公司	子公司	8,412,068.48	1年以内	14.79%
江西元力怀玉山活性炭有限公司	子公司	724,740.05	1年以内	1.27%
福州鼎新知识产权代理有限公司	服务商	51,568.00	1年以内	0.09%
郑盛光	员工	45,257.29	1年以内	0.08%
合计	--	56,705,378.31	--	99.67%

3、营业收入和营业成本

(1) 营业收入

单位：元

项目	本期发生额	上期发生额
主营业务收入	269,690,063.17	234,343,221.02
其他业务收入	2,411,528.62	54,496.57
合计	272,101,591.79	234,397,717.59
营业成本	215,744,645.67	161,933,062.92

(2) 主营业务（分行业）

单位：元

行业名称	本期发生额		上期发生额	
	营业收入	营业成本	营业收入	营业成本
木质活性炭	269,690,063.17	213,376,760.28	234,343,221.02	161,924,792.39
合计	269,690,063.17	213,376,760.28	234,343,221.02	161,924,792.39

(3) 主营业务（分产品）

单位：元

产品名称	本期发生额		上期发生额	
	营业收入	营业成本	营业收入	营业成本
糖用活性炭	108,892,526.47	89,006,794.83	111,534,355.42	76,941,466.96
食品用活性炭	70,920,605.04	54,479,171.54	47,139,270.24	31,567,969.26
味精用活性炭	53,700,479.25	40,419,610.15	38,070,117.32	25,382,078.29
营业收入 10%以下类别合计	36,176,452.41	29,471,183.76	37,599,478.04	28,033,277.88

合计	269,690,063.17	213,376,760.28	234,343,221.02	161,924,792.39
----	----------------	----------------	----------------	----------------

(4) 主营业务（分地区）

单位：元

地区名称	本期发生额		上期发生额	
	营业收入	营业成本	营业收入	营业成本
出口	103,034,519.68	73,362,526.11	81,652,616.30	50,932,574.55
华东区	83,126,038.43	70,707,501.72	76,514,381.14	43,361,625.85
营业收入 10%以下地区合计	83,529,505.06	69,306,732.45	76,176,223.58	67,630,591.99
合计	269,690,063.17	213,376,760.28	234,343,221.02	161,924,792.39

(5) 公司前五名客户的营业收入情况

单位：元

名次	营业收入总额	占公司全部营业收入的比例
第一名	25,065,681.30	9.29%
第二名	9,990,640.73	3.7%
第三名	9,920,584.43	3.68%
第四名	9,497,519.67	3.52%
第五名	9,361,784.48	3.47%
合计	63,836,210.61	23.67%

营业收入的说明

4、现金流量表补充资料

单位：元

补充资料	本期金额	上期金额
1. 将净利润调节为经营活动现金流量：	--	--
净利润	11,442,561.62	33,720,182.00
加：资产减值准备	594,636.79	215,392.27
固定资产折旧、油气资产折耗、生产性生物资产折旧	9,236,920.66	5,578,924.02
无形资产摊销	197,502.24	166,076.26
长期待摊费用摊销	13,768.06	57,738.74
处置固定资产、无形资产和其他长期资产的损失（收益以“—”号填列）	-8,530.13	-592.54
固定资产报废损失（收益以“—”号填列）	21,847.80	3,920.80

财务费用（收益以“-”号填列）	663,387.08	227,533.76
递延所得税资产减少（增加以“-”号填列）	-1,258,694.17	-22,842.35
存货的减少（增加以“-”号填列）	-10,030,928.96	-8,625,431.59
经营性应收项目的减少（增加以“-”号填列）	-16,086,871.67	-39,874,986.58
经营性应付项目的增加（减少以“-”号填列）	14,414,521.24	8,943,704.84
经营活动产生的现金流量净额	9,200,120.56	389,619.63
2. 不涉及现金收支的重大投资和筹资活动：	--	--
3. 现金及现金等价物净变动情况：	--	--
现金的期末余额	95,814,491.66	204,914,332.95
减：现金的期初余额	204,914,332.95	6,432,632.54
现金及现金等价物净增加额	-109,099,841.29	198,481,700.41

十四、补充资料

1、净资产收益率及每股收益

单位：元

报告期利润	加权平均净资产收益率 (%)	每股收益	
		基本每股收益	稀释每股收益
归属于公司普通股股东的净利润	4.63%	0.17	0.17
扣除非经常性损益后归属于公司普通股股东的净利润	2.05%	0.08	0.08

2、公司主要会计报表项目的异常情况及原因的说明

近年来，随着募集资金投资项目的实施，公司产销量迅速扩大，造成公司主要会计报表项目出现大幅变动：

(1) 2011年5月，子公司荔元活性炭先期建设的生产线投产，2012年比2011年生产经营期多5个月；2011年12月1日，公司并购江西怀玉山三达活性炭有限公司并纳入会计报表，2012年比2011年计入合并报表的生产经营期多11个月；2012年4月1日，公司并购满洲里元力活性炭有限公司并纳入会计报表，2012年比2011年计入合并报表的生产经营期多9个月；2012年5月，公司用募集资金建设的木质活性炭投产，该生产线在2012年生产7个月。

(2) 2012年木质活性炭行业面临需求下滑的压力，市场开发难度增大。公司采取控制库存，强化销售的经营策略，加大了市场开发力度，销售费用增长较大。报告期，公司销售费用2,808.05万元，同比增长69.86%，营业收入增长40.91%，销售数量增长25.13%。考虑合并范围变化影响后，营业收入可比增长15.55%，销售数量可比增长6.04%，销售费用可比增长25.25%。销售费用变动分析如下：

单位：万元

项目	本期数	上期数		上期可比数			
		金额	增长(%)	金额	增长(%)	增加额	增加额占比
运杂费	1,651.52	1,226.00	34.71%	1,616.69	2.15%	34.84	6.15%
差旅办公费	330.96	120.33	175.04%	194.89	69.82%	136.07	24.04%
工资及附加	251.98	111.49	126.01%	177.66	41.83%	74.32	13.13%
搬运费	250.54	106.46	135.35%	107.81	132.39%	142.73	25.21%
业务招待费	100.64	16.52	509.29%	20.57	389.31%	80.07	14.15%
广告费	7.49	12.17	-38.49%	15.27	-50.97%	-7.78	-1.38%
包装费	121.27	0.00	100.00%	44.04	175.36%	77.23	13.64%
其他	93.65	60.22	55.51%	65.05	43.96%	28.60	5.05%
合计	2,808.05	1,653.19	69.86%	2,241.97	25.25%	566.07	100.00%

①差旅办公费、工资及附加、业务招待费的可比增加额占可比增加总额的51.32%，主要是加大市场开发力度而增加的费用支出。

②搬运费增长额占比25.21%，由于市场影响，成品库存较往年大幅增加。而公司库容有限，搬运费较往年有较大增长。

③包装费增长额占比13.64%，根据客户的要求，部分产品出口装箱前进行了额外的包装支出，受销售结构的影响，包装费的增幅较大。

(3) 报告期，公司管理费用5,029.14万元，同比增长72.16%，考虑合并范围变化影响后，可比增长34.60%，具体情况如下：

单位：万元

项目	本期数	上期数		上期可比数			
		金额	增长(%)	金额	增长(%)	增加额	增长占比
技术开发费	984.23	808.35	21.76%	808.35	21.76%	175.89	13.61%
工资	1,216.81	607.79	100.20%	855.77	42.19%	361.03	27.93%
工资附加	811.32	342.18	137.10%	481.39	68.54%	329.93	25.52%
差旅交通费	258.32	150.26	71.91%	191.52	34.87%	66.79	5.17%
安全支出	190.93	65.98	189.37%	128.63	48.43%	62.29	4.82%
折旧与摊销	359.05	156.53	129.38%	266.49	34.73%	92.56	7.16%
业务招待费	192.44	68.47	181.07%	99.59	93.24%	92.86	7.18%
办公费	255.47	229.20	11.46%	263.93	-3.21%	-8.46	-0.65%
劳务费	224.67	222.20	1.11%	222.20	1.11%	2.47	0.19%
税金	206.46	77.68	165.77%	175.98	17.32%	30.48	2.36%
中介服务费	141.80	144.73	-2.03%	156.03	-9.12%	-14.23	-1.10%
维修费	82.71	24.91	231.97%	28.47	190.48%	54.23	4.20%
其他	104.95	22.84	359.51%	58.01	80.92%	46.94	3.63%
合计	5,029.14	2,921.13	72.16%	3,736.36	34.60%	1,292.78	100%

①从上表来看，工资、工资附加、技术开发费、业务招待费、差旅交通费、折旧与摊销等6项增加额占总增加额的86.56%。

②工资及工资附加增加额占总增加额的53.45%，主要是为适应公司发展需要，对薪资进行适当调整；委派子公司高管，增聘员工，管理后勤人员结构变动等增加了工资支出；满洲里公司复产改造期间，人员工资主要在管理费用列支。人员增加、福利待遇的变化，以及社会保险费用随工资总额的增长而增长，对工资附加的增长影响较大。

③技术开发费增加额占比13.61%，是公司在扩展木质活性炭应用领域、活化剂回收、清洁生产方面取得显著进展而加大研发投入。

④折旧与摊销增加92.56万元，占比7.16%，主要是房屋建筑物完工而增加的折旧额，部分生产线技改停产期间折旧计入管理费用、子公司新增土地摊销等共同影响。

⑤业务招待费及差旅交通费增加159.65万元，占比12.35%。主要是公司业务扩大及满洲里复产期间本部与满洲里公司往返交通费增加较多。

(4) 报告期支付给职工以及为职工支付的现金5,262.89万元，比上年增加3,377.19万元，主要原因：

①主要会计报表项目异常情况原因的说明之(1)所述，由于产能扩张和合并报表范围增加而增加人员及工资调整影响2,949.31万元。

②因前述原因，五险一金及员工福利影响427.88万元。

第十节 备查文件目录

- 一、载有法定代表人、主管会计工作负责人、会计机构负责人签名并盖章的财务报表。
- 二、载有会计师事务所盖章、注册会计师签名并盖章的审计报告原件。
- 三、报告期内在中国证监会指定网站上公开披露过的所有公司文件的正本及公告的原稿。
- 四、载有董事长签名的2012年度报告文本原件。

以上备查文件的备置地点：公司证券投资部

福建元力活性炭股份有限公司

董事长：卢元健

二〇一三年二月二十八日