

**rapoo 雷柏**

**深圳雷柏科技股份有限公司**

Shenzhen Rapoo Technology Co.,Ltd.

# 2012 年年度报告

2013 年 02 月 26 日

## 第一节 重要提示、目录和释义

本公司董事会、监事会及董事、监事、高级管理人员保证本报告所载资料不存在任何虚假记载、误导性陈述或者重大遗漏，并对其内容的真实性、准确性和完整性承担个别及连带责任。

公司负责人曾浩、主管会计工作负责人王雪梅及会计机构负责人(会计主管人员)左昆南声明：保证年度报告中财务报告的真实、准确、完整。

所有董事均已出席了审议本报告的董事会会议。

公司经本次董事会审议通过的利润分配预案为：以 2012 年 12 月 31 日的公司总股本为基数，向全体股东每 10 股派发现金红利 3.4 元（含税），送红股 0 股（含税），以资本公积金向全体股东每 10 股转增 3 股。

## 目 录

第一节 重要提示、目录和释义.....	2
第二节 公司简介 .....	6
第三节 会计数据和财务指标摘要.....	8
第四节 董事会报告 .....	10
第五节 重要事项 .....	30
第六节 股份变动及股东情况.....	33
第七节 董事、监事、高级管理人员和员工情况.....	37
第八节 公司治理 .....	43
第九节 内部控制 .....	48
第十节 财务报告 .....	50
第十一节 备查文件目录 .....	124

## 释义

释义项	指	释义内容
本公司、公司	指	深圳雷柏科技股份有限公司
控股股东、香港热键	指	热键电子（香港）有限公司
香港雷柏	指	雷柏（香港）有限公司
雷柏电子	指	深圳雷柏电子有限公司
北京雷柏	指	北京雷柏畅想科技有限公司
上海雷帛	指	雷帛电子（上海）有限公司
汇智投资	指	汇智创业投资有限公司
致智源	指	深圳市致智源投资有限公司
董监高	指	董事、监事、高级管理人员
董监事会	指	董事会、监事会

## 重大风险提示

无

## 第二节 公司简介

### 一、公司信息

股票简称	雷柏科技	股票代码	002577
股票上市证券交易所	深圳证券交易所		
公司的中文名称	深圳雷柏科技股份有限公司		
公司的中文简称	雷柏科技		
公司的外文名称（如有）	Shenzhen Rapoo Technology Co.,Ltd.		
公司的外文名称缩写（如有）	Rapoo		
公司的法定代表人	曾浩		
注册地址	深圳市坪山新区坑梓街道锦绣东路 22 号		
注册地址的邮政编码	518122		
办公地址	深圳市坪山新区坑梓街道锦绣东路 22 号		
办公地址的邮政编码	518122		
公司网址	www.rapoo.com		
电子信箱	board@rapoo.com		

### 二、联系人和联系方式

	董事会秘书	证券事务代表
姓名	谢海波	邓凤霞
联系地址	深圳市坪山新区坑梓街道锦绣东路 22 号	深圳市坪山新区坑梓街道锦绣东路 22 号
电话	0755-28588568	0755-28588566
传真	0755-28588900	0755-28588900
电子信箱	board@rapoo.com	board@rapoo.com

### 三、信息披露及备置地点

公司选定的信息披露报纸的名称	《证券时报》、《中国证券报》、《上海证券报》
登载年度报告的中国证监会指定网站的网址	http://www.cninfo.com.cn
公司年度报告备置地点	深圳雷柏科技股份有限公司董事会办公室

## 四、注册变更情况

	注册登记日期	注册登记地点	企业法人营业执照 注册号	税务登记号码	组织机构代码
首次注册	2002 年 08 月 05 日	深圳市市场监督管 理局	440306503283676	440306738843223	738843223
报告期末注册	2012 年 06 月 14 日	深圳市市场监督管 理局	440306503283676	440306738843223	738843223
公司上市以来主营业务的变化情况（如 有）	无变更				
历次控股股东的变更情况（如有）	无变更				

## 五、其他有关资料

公司聘请的会计师事务所

会计师事务所名称	中瑞岳华会计师事务所深圳分所
会计师事务所办公地址	深圳市福田区深南大道 7028 号时代科技大厦 8 楼西座
签字会计师姓名	殷建民、陆贤锋

公司聘请的报告期内履行持续督导职责的保荐机构

适用  不适用

保荐机构名称	保荐机构办公地址	保荐代表人姓名	持续督导期间
安信证券股份有限公司	深圳市福田区金田路 4018 号 安联大厦 35 层、28 层 A02 单 元	王永兴、范文明	2011 年 4 月 28 日-2013 年 12 月 31 日

公司聘请的报告期内履行持续督导职责的财务顾问

适用  不适用

### 第三节 会计数据和财务指标摘要

#### 一、主要会计数据和财务指标

公司是否因会计政策变更及会计差错更正等追溯调整或重述以前年度会计数据

是  否

	2012 年	2011 年	本年比上年增减(%)	2010 年
营业收入（元）	459,730,262.31	564,549,476.71	-18.5669%	649,427,206.79
归属于上市公司股东的净利润（元）	74,383,529.57	102,361,286.81	-27.3324%	110,095,172.21
归属于上市公司股东的扣除非经常性损益的净利润（元）	78,444,994.91	102,194,871.70	-23.2398%	108,234,300.38
经营活动产生的现金流量净额（元）	62,878,471.42	65,330,066.92	-3.7526%	130,058,676.66
基本每股收益（元/股）	0.34	0.47	-27.6596%	0.51
稀释每股收益（元/股）	0.34	0.47	-27.6596%	0.51
净资产收益率（%）	5.16%	9.98%	-4.82%	67.74%
	2012 年末	2011 年末	本年末比上年末增减(%)	2010 年末
总资产（元）	1,521,386,430.01	1,568,835,994.17	-3.0245%	348,245,165.41
归属于上市公司股东的净资产（归属于上市公司股东的所有者权益）（元）	1,440,256,314.87	1,455,565,555.84	-1.0518%	217,580,312.96

#### 二、境内外会计准则下会计数据差异

##### 1、同时按照国际会计准则与按中国会计准则披露的财务报告中净利润和净资产差异情况

单位：元

	归属于上市公司股东的净利润		归属于上市公司股东的净资产	
	本期数	上期数	期末数	期初数
按中国会计准则	74,383,529.57	102,361,286.81	1,440,256,314.87	1,455,565,555.84
按国际会计准则调整的项目及金额				

##### 2、同时按照境外会计准则与按中国会计准则披露的财务报告中净利润和净资产差异情况

单位：元



	归属于上市公司股东的净利润		归属于上市公司股东的净资产	
	本期数	上期数	期末数	期初数
按中国会计准则	74,383,529.57	102,361,286.81	1,440,256,314.87	1,455,565,555.84
按境外会计准则调整的项目及金额				

### 3、境内外会计准则下会计数据差异原因说明

#### 三、非经常性损益项目及金额

单位：元

项目	2012 年金额	2011 年金额	2010 年金额	说明
非流动资产处置损益（包括已计提资产减值准备的冲销部分）	-5,603,609.30	-1,781,896.35	-222,806.17	2012 年工厂搬迁至工业园，为推动生产工艺自动化，处置固定资产处置损失
计入当期损益的政府补助（与企业业务密切相关，按照国家统一标准定额或定量享受的政府补助除外）	1,100,000.00	1,700,397.00	2,136,892.00	2012 年获政府补贴
除上述各项之外的其他营业外收入和支出	-339,673.76	296,796.18	498,319.49	
所得税影响额	-781,817.72	48,881.72	551,533.49	
合计	-4,061,465.34	166,415.11	1,860,871.83	--

对公司根据《公开发行证券的公司信息披露解释性公告第 1 号——非经常性损益》定义界定的非经常性损益项目，以及把《公开发行证券的公司信息披露解释性公告第 1 号——非经常性损益》中列举的非经常性损益项目界定为经常性损益的项目，应说明原因

适用  不适用

## 第四节 董事会报告

### 一、概述

报告期内，在董事会、管理层和全体员工的积极努力下，公司紧紧围绕企业发展战略及年度经营目标，稳步推进各项业务，通过在研发、生产、销售等环节的持续创新，不断增强自动化水平，适应市场需求的变化，加大自主品牌海外市场的开发力度。报告期内，公司实现营业收入45,973万元，同比下降18.57%；实现营业利润9,308万元，同比2011年下降23.31%；实现利润总额8,824万元，同比下降27.43%；实现归属于上市公司股东的净利润7,438万元，同比下降27.33%。公司经营业绩下滑的主要原因有：1、报告期内公司已完全退出贴牌业务，自主品牌海外市场培育周期较长，自主品牌海外销售额由上年同期的4,196万元大幅增加到本期的15,615万元，但尚未能与上年同期贴牌业务收入持平；2、报告期内因欧债危机及国内经济不景气持续影响导致国内外市场销售收入降低，另外，无线外设市场也受到全球PC市场持续低迷的冲击。

报告期内，公司致力于优化业务结构，全力推进雷柏自主品牌国际化。报告期内公司海外自主品牌拓展业务进展顺利，目前，在德国、俄罗斯等重点国家的自主品牌收入已经超过以往同期贴牌业务收入，法国、越南、泰国、丹麦、乌克兰等30多个国家的销售额也在稳步增长。

报告期内，公司在生产线设计、技术创新与新产品开发上均有较大突破。2012年4月搬至坪山新区新工厂，投入70余台ABB机器人，大大提高了自动化生产效率，产能提高而用工量持续减少。9月份发布了多款5G产品，包括无线触控鼠标、无线键鼠套装、无线音频等。继2011年获得IF设计大奖之后，2012年E9270P键盘再次问鼎IF设计大奖。11月，公司发布首款家庭娱乐多媒体终端设备RATV。

报告期内，公司的投资项目“键鼠产品建设项目”、“音频（无线音箱与耳机）产业化项目”、“无线游戏手柄产业化建设项目”、“技术中心建设项目”、“营销总部及信息平台建设项目”进展顺利，已于报告期内基本完成并开始实现效益。公司于2012年4月顺利搬迁至坪山新区的生产基地。

2012年，公司成立十周年，是公司步入自主品牌国际化的第一年，公司基本完成了年初制定的计划目标，在业务结构调整、海外市场拓展、研发创新、工艺改善、募投项目建设等方面均取得了较大进步，为最终实现公司业绩的可持续增长目标奠定了坚实的基础。

### 二、主营业务分析

#### 1、概述

公司2012年主营业务收入45,918万元，同比下降18.47%；主要原因是公司报告期内已完全退出海外贴牌业务，自主品牌海外市场培育周期较长，加之因欧债危机继续影响导致国外市场销售收入降低所致。2012年主营业务成本30,905万元，同比下降19.22%，主要是因为公司主营业务收入减少，主营业务成本相应下降。销售费用3,233万元，同比上升2.29%，管理费用4,726万元，同比上涨18.73%，主要是因为研发费用投入增加；财务费用-3,066万元，同比下降47.18%，主要是因为募集资金利息收入增加。2012年研发投入2,007万元，同比上升5.91%，主要原因是报告期内加大研发力度，研发新品。经营活动产生的现金流量净额为6,288万元，同比下降3.75%。2012年投资活动产生的现金流量净额为8,167万元，同比上升106.69%，变动较大的原因是募投项目在报告期内已开始实现效益。2012年筹资活动产生的现金流量净额为-8,960万元，同比下降92.14%，变动较大的原因是2011年公司首次公开募股发行，募集11.45亿资金，资金一次性到位，2012年公司派发现金股利，共8,960万元。

公司回顾总结前期披露的发展战略和经营计划在报告期内的进展情况

1、公司的发展战略是将始终以自主创新和自主品牌为核心，致力于使公司成长为全球性的无线外设产品综合解决方案提供商和世界级企业。通过积极的技术储备、更新和应用新型的自动化设备，围绕主营业务进行稳健扩张，2012年除了持续发布公司无线键鼠、音频新品外，公司还发布首款家庭娱乐多媒体终端设备RATV，涉足互联网电视周边领域。2012年，自

主品牌国际化取得较大的进展，公司产品遍布30多个国家。

2、公司加大研发投入程度，密切关注最新技术应用及市场，引进技术人才，加大研发投入，完善研发激励机制，有效缩短新产品开发周期等。报告期内公司发布多款5G新品，再次问鼎德国IF设计大奖，同时首次发布家庭娱乐中心设备RATV，充分发挥自身优势，涉足周边领域。

3、报告期内完善网络营销、加强营销团队建设，完善营销激励制度，培养高素质营销管理人才，目前海内外市场拓展顺利，已建立多渠道销售网络。

4、募集资金投资项目第一阶段已完成并开始实现效益，公司于2012年4月顺利搬迁至新厂，引入ABB机器人，实现自动化生产，大大提高了生产效率。

5、公司进一步完成完善了企业管理制度，严格按照上市公司的标准规范运作。加强内部控制，提高规范运作水平，加强信息披露和投资者关系管理，保护全体股东的合法权益。优化日常经营过程中的业务流程，健全信息系统，实现资源的最佳配置和信息传递的时效化，提升了整体效率。

6、报告期内，根据公司发展战略，成功增资上海琥智数码科技有限公司，提升智能电视及互联网周边技术合作开发力度。

公司实际经营业绩较曾公开披露过的本年度盈利预测低于或高于 20% 以上的差异原因

适用  不适用

## 2、收入

说明

公司2012年主营业务收入45,918万元，同比下降18.47%；主要原因是公司报告期内已完全退出海外贴牌业务，自主品牌海外市场培育周期较长，因欧债危机及国内经济不景气持续影响，市场需求疲软，无线外设市场也受到全球PC市场持续低迷的冲击，导致外国国内市场销售收入降低所致。

公司实物销售收入是否大于劳务收入

是  否

行业分类	项目	2012 年	2011 年	同比增减 (%)
计算机外设设备制造	销售量	9,342,497	11,103,758	-15.8618%
	生产量	9,642,465	11,823,922	-18.4495%
	库存量	556,259	444,783	25.063%

相关数据同比发生变动 30% 以上的原因说明

适用  不适用

公司重大的在手订单情况

适用  不适用

公司报告期内产品或服务发生重大变化或调整有关情况

适用  不适用

公司主要销售客户情况

前五名客户合计销售金额（元）	132,405,977.60
前五名客户合计销售金额占年度销售总额比例（%）	28.8008%

公司前 5 大客户资料

适用  不适用

序号	客户名称	销售额（元）	占年度销售总额比例（%）
----	------	--------	--------------

1	Madjestic	58,758,891.07	12.7812%
2	First WISE MEDIA GmbH	35,712,532.35	7.7681%
3	北京嘉达世纪商贸有限公司	13,215,345.59	2.8746%
4	广州市欣之海电脑科技有限公司	12,622,934.17	2.7457%
5	北京京东世纪贸易有限公司	12,096,274.42	2.6312%
合计	——	132,405,977.60	28.8008%

### 3、成本

行业分类

单位：元

行业分类	项目	2012 年		2011 年		同比增减(%)
		金额	占营业成本比重 (%)	金额	占营业成本比重 (%)	
计算机外设设备制造		309,045,540.16	100%	382,562,761.39	100%	-19.217%

产品分类

单位：元

产品分类	项目	2012 年		2011 年		同比增减(%)
		金额	占营业成本比重 (%)	金额	占营业成本比重 (%)	
鼠标键盘产品销售		277,213,649.45	89.6999%	339,124,648.46	88.6455%	-18.2561%
其它无线产品		31,831,890.71	10.3001%	43,438,112.93	11.3545%	-26.719%

说明

主营业成本2012年度发生数为309,045,540.16元，比上年数减少19.22%，主要原因系本公司在本年营业收入减少，营业成本相应减少。公司营业成本的主要构成项，其中原材料占主营业务成本的比例为77.44%，直接人工占比11.66%，机器折旧占比4.4%。

公司主要供应商情况

前五名供应商合计采购金额（元）	80,296,290.67
前五名供应商合计采购金额占年度采购总额比例（%）	36.98%

公司前 5 名供应商资料

√ 适用 □ 不适用

序号	供应商名称	采购额（元）	占年度采购总额比例（%）
1	Beken Technologies Limited	37,666,102.83	17.35%
2	深圳市多精彩电子科技有限公司	12,080,950.26	5.56%
3	世强电讯(香港)有限公司	13,430,216.19	6.19%

4	东莞市旭泰塑胶有限公司	8,886,547.03	4.09%
5	上海 ABB 工程有限公司	8,232,474.36	3.79%
合计	—	80,296,290.67	36.98%

#### 4、费用

	2012年度	2011年度	本年比上年增减
销售费用	32,330,505.79	31,608,241.59	2.29%
管理费用	47,258,555.78	39,802,224.97	18.73%
财务费用	-30,657,345.38	-20,829,765.67	-47.18%
所得税费用	13,854,271.67	19,233,509.42	-27.97%

报告期内公司主要费用变动原因为：

- (1) 销售费用系职工薪酬、业务招待费、展览费增加所致；
- (2) 管理费用系水电费、无形资产摊销（公司购买办公自动化软件摊销）、折旧（募投项目完成形成的固定资产增加导致折旧增加）增加所致；
- (3) 财务费用本期减少主要是系募集资金利息收入增加所致；
- (4) 所得税费用本期减少是由于销售额下降，利润减少所致。

#### 5、研发支出

##### (1) 研发费用投入情况

公司一直以来重视研发投入力度，报告期内，公司加大研发投入，成果显著。具体情况如下：

项目	2012年	2011年	本年比上年增减	2010年
研发总投入	20,072,911.62	18,953,459.41	5.91%	26,456,800.00
母公司主营业务收入	425,020,388.74	537,387,373.66	-20.91%	615,637,770.92
母公司净资产	1,442,521,583.78	1,456,274,358.36	-0.94%	216,653,505.12
研发总投入占母公司主营业务收入比例	4.72%	3.53%	33.91%	4.30%
研发总投入占母公司净资产比例	1.39%	1.30%	6.92%	12.21%

报告期内研发总投入金额为2,007万元，同比上升5.91%，主要原因是报告期内加大研发投入，开发新产品。公司一直重视技术研发和产品创新，注重研发投入；坚持以市场为导向，积极推进技术创新工作，切实发挥技术创新在转型升级、调整产品结构、增强核心竞争力方面的作用。

##### (2) 知识产权成果情况

截止至报告期末，2012年度公司新增专利30项，已授权专利7项，申请已受理专利40项，申请正在实质审查的发明专利1项。详细情况如下：

##### 1. 已获得专利证书专利

报告期内，公司新增专利30项，其中发明1项，实用新型专利22项，外观设计专利7项，具体情况如下：

序号	专利类型	名称	专利号	授权公告日
1	发明	键盘键孔打油装置及方法	201010254647.90	2012-11-14
2	实用新型	插入式音频插头结构	ZL 2011 2 0190969.1	2012-1-4

3	实用新型	数字模拟两用型无线音频传输器	ZL 2011 2 0195328.5	2012-1-4
4	实用新型	一种细小型的音频收发器	ZL 2011 2 0195344.4	2012-1-4
5	实用新型	触控式耳麦和触控式耳机	ZL 2011 2 0205345.2	2012-2-22
6	实用新型	模式切换的触摸输入装置	ZL 2011 2 0215203.4	2012-1-4
7	实用新型	具有学习功能的触摸设备	201120215163.30	2012-7-4
8	实用新型	能切换模式的触摸板	201120216031.2	2012-3-14
9	实用新型	方便按压的防误触鼠标	ZL 2011 2 0218305.1	2012-1-4
10	实用新型	金属底盖的超薄键盘	ZL 2011 2 0218320.6	2012-1-4
11	实用新型	一对多 2.4G 无线电脑外设通讯装置	ZL 2011 2 0215808.3	2012-1-4
12	实用新型	能切换模式的触摸鼠标	ZL 2011 2 0215819.1	2012-3-14
13	实用新型	鼠标	ZL 2011 2 0224745.8	2012-3-14
14	实用新型	电吉他无线发射器	ZL 2011 2 0224767.4	2012-3-14
15	实用新型	用于设置触摸传感器的柔性印刷电路板	ZL 2011 2 0224806	2012-2-22
16	实用新型	无线鼠标	ZL 2011 2 0225417.X	2012-2-22
17	实用新型	键盘包装内盒	ZL 2011 2 0225585.9	2012-3-14
18	实用新型	贴片式光学鼠标	201120255493.50	2012-5-19
19	实用新型	用于键盘按键整版模具的吸盘装置	ZL 2011 2 0262186.X	2012-3-14
20	实用新型	用于键盘按键的转轴式整列装置	ZL 2011 2 0262367.2	2012-3-14
21	实用新型	键盘按键整版注塑模具结构及其系统	201120263809.50	2012-5-9
22	实用新型	采用整版注塑加工按键的键盘生产线系统	ZL 2011 2 0263810.8	2012-3-14
23	实用新型	用于无线鼠标/耳麦的无线充电装置	201120287188.40	2012-5-30
24	外观设计	超薄带触摸屏键盘 (E9080)	ZL 2011 3 0157767.2	2012-2-22
25	外观设计	超薄键盘 (E9070)	ZL 2011 3 0157701.3	2012-1-11
26	外观设计	超薄键盘 (E6300)	ZL 2011 3 0157674.X	2012-1-4
27	外观设计	超薄全触摸键盘 (T3)	ZL 2011 3 0157636.4	2012-1-11
28	外观设计	鼠标 (1620)	ZL 2011 3 0162718.8	2012-1-11
29	外观设计	键盘 (E2700)	ZL 2011 3 0198843.4	2012-1-4
30	外观设计	键盘 (0204L)	201130407209.70	2012-5-30

## 2.已授权专利

报告期内，已授权专利7项，其中实用新型专利6项，外观设计专利1项，具体情况如下：

序号	专利类型	名称	专利号	申请日
1	实用新型	USB 连接头	201220013244.X	2012-01-12
2	实用新型	一种折叠式耳机结构	201220310161.70	2012-6-29
3	实用新型	一种转动式耳机结构	201220365512.40	2012-6-29
4	实用新型	一种贴耳式耳机结构	201220310179.70	2012-6-29
5	实用新型	一种触摸式终端及其控制电子设备的系统	201220424701.40	2012-8-24
6	实用新型	一种音频高保真无线耳机	201220442333.60	2012-8-31
7	外观设计	折叠耳机(06017/H3080)	201230306370.X	2012-7-10

### 3.申请已受理专利

报告期内，申请已受理专利40项，其中发明12项，实用新型专利9项，外观设计专利19项，具体情况如下：

序号	专利类型	名称	专利号	申请日
1	发明	一种折叠式耳机结构	201210219961.20	2012-6-29
2	发明	一种转动式耳机结构	201210261340.00	2012-7-26
3	发明	双模式无线通讯的智能切换方法及其设备	201210301952.80	2012-8-23
4	发明	一种触摸式终端及其控制电子设备的系统	201210305242.20	2012-8-24
5	发明	一种触摸式终端控制电子设备的方法及其系统	201210305267.20	2012-8-24
6	发明	一种基于智能终端的交互界面系统及其实现方法	201210319177.90	2012-8-31
7	发明	电子设备、智能终端及与无线路由器的认证方法	201210301932.00	2012-8-23
8	发明	撕贴膜装置	201210464409.X	2012-11-16
9	发明	鼠标测试装置	201210464422.50	2012-11-16
10	发明	伺服夹紧机构和设有机器人的鼠标组装系统	201210464465.30	2012-11-16
11	发明	一种外设触摸板上用手势实现文件拖拽的方法与系统	201210590259.70	2012-12-29
12	发明	一种无界触摸技术的实现系统与方法	201210589612.X	2012-12-29
13	实用新型	伺服夹紧机构	201220609132.00	2012-11-16
14	实用新型	双滑轨式装配台和设有机器人的鼠标组装系统	201220609157.00	2012-11-16
15	实用新型	一种导音结构及音箱	201220724332.0	2012-12-25
16	实用新型	一种充电针及充电座	201220723471.1	2012-12-25
17	实用新型	一种按压发电式键盘	201220736475.3	2012-12-28
18	实用新型	一人屋台式机器人辅助制造系统	201220730548.8	2012-12-27
19	实用新型	双滑轨式装配台	201220730950.6	2012-12-27

20	实用新型	一种采用有线传输方式和无线传输方式的两用耳机	201220738844.2	2012-12-28
21	实用新型	基于手势识别的键盘模组	201220746286.40	2012-12-29
22	外观设计	音箱(A8030)	201230306221.30	2012-7-10
23	外观设计	音箱(11007/A3020)	201230306211.X	2012-7-10
24	外观设计	鼠标(0107G/1070P)	201230306003.X	2012-7-10
25	外观设计	耳机(06019/H8030)	201230305995.40	2012-7-10
26	外观设计	耳机(06017/H6080)	201230305955.X	2012-7-10
27	外观设计	音箱(11010/A8060)	201230363713.60	2012-8-3
28	外观设计	鼠标(0107H/3920P)	201230363714.00	2012-8-3
29	外观设计	鼠标(0107L/6610)	201230363712.10	2012-8-3
30	外观设计	键盘(0204N/9270P)	201230363715.50	2012-8-3
31	外观设计	遥控器(15002/RATV RC)	201230363731.40	2012-8-3
32	外观设计	电视盒(16001/RATV)	201230371254.60	2012-8-9
33	外观设计	键盘(Iho-SC101/0204K)	201230412766.20	2012-8-29
34	外观设计	耳机(H9080/06020)	201230412767.70	2012-8-29
35	外观设计	鼠标(0107P/T120P)	201230447244.60	2012-9-18
36	外观设计	音箱(11011/A3060)	201230447243.10	2012-9-18
37	外观设计	音箱(11015/A5000)	201230662309.9	2012-12-29
38	外观设计	音箱(11012/A3160)	201230661942.6	2012-12-29
39	外观设计	键盘(0204P/E9090P)	201230662372.2	2012-12-29
40	外观设计	鼠标(0107Q/V300)	201230661981.6	2012-12-29

#### 4.正在申请实质审查的发明专利

报告期内，正在申请实质审查的发明专利1项，具体情况如下：

序号	专利类型	名称	专利号	申请日
1	发明	USB 连接头	201210008950.X	2012-01-12

#### (3) 2013年公司研发计划

公司将以满足客户需求为出发点继续加强研发力度、扩大研发团队、引入更先进的设备以加快产品开发进度，进而增强公司的核心竞争力，保证公司在行业的领先优势，从而成为行业的风向标，引领行业潮流。

同时，公司也将努力开发市场前景广阔的新产品，将社会效益和经济效益有机的结合起来；同时，加强与各企业、院校的合作，提高公司的创新技术水平，加大国际合作的力度，提高公司技术的国际化水平，使公司真正成为国际化的企业。



## 6、现金流

单位：元

项目	2012 年	2011 年	同比增减 (%)
经营活动现金流入小计	510,456,347.02	634,385,778.23	-19.5353%
经营活动现金流出小计	447,577,875.60	569,055,711.31	-21.3473%
经营活动产生的现金流量净额	62,878,471.42	65,330,066.92	-3.7526%
投资活动现金流入小计	2,366,136,539.35	142,417,141.50	1,561.4127%
投资活动现金流出小计	2,284,463,117.98	1,362,989,352.27	67.6068%
投资活动产生的现金流量净额	81,673,421.37	-1,220,572,210.77	106.6914%
筹资活动现金流入小计		1,145,040,000.00	-100%
筹资活动现金流出小计	89,600,000.00	4,806,500.00	1,764.1423%
筹资活动产生的现金流量净额	-89,600,000.00	1,140,233,500.00	-107.858%
现金及现金等价物净增加额	54,628,679.95	-15,557,114.91	451.1492%

相关数据同比发生变动 30% 以上的原因说明

适用  不适用

1、投资活动现金流入流出发生较大变动主要原因系使用超募资金及部分未使用的募集资金用于定期存款重分类以及报告期内对上海琥智数码科技有限公司投资所致；

2、筹资活动现金流入流出产生变动的主要原因系 2011 年我司收到募集资金及 2012 年 5 月本公司进行年度利润现金分红所致。

报告期内公司经营活动的现金流量与本年度净利润存在重大差异的原因说明

适用  不适用

## 三、主营业务构成情况

单位：元

	营业收入	营业成本	毛利率(%)	营业收入比上年同期增减 (%)	营业成本比上年同期增减 (%)	毛利率比上年同期增减 (%)
分行业						
计算机外设设备制造	459,176,751.21	309,045,540.16	32.6957%	-18.4736%	-19.217%	1.9311%
分产品						
鼠标键盘产品销售	405,298,549.36	277,213,649.45	31.6026%	-18.9613%	-18.2561%	-1.8328%
其它无线产品	53,878,201.85	31,831,890.71	40.9188%	-14.6079%	-26.719%	31.3417%

分地区						
海外销售	156,150,992.45	98,355,751.45	37.0124%	-15.7225%	-37.3925%	143.33%
国内销售	303,025,758.76	210,689,788.71	30.4713%	-19.8223%	-6.5527%	-24.4721%

公司主营业务数据统计口径在报告期发生调整的情况下，公司最近 1 年按报告期末口径调整后的主营业务数据

适用  不适用

## 四、资产、负债状况分析

### 1、资产项目重大变动情况

单位：元

	2012 年末		2011 年末		比重增减 (%)	重大变动说明
	金额	占总资产比例 (%)	金额	占总资产比例 (%)		
货币资金	983,327,880.98	64.6337%	1,142,490,133.11	72.8241%	-8.1904%	
应收账款	46,234,729.75	3.039%	43,703,759.61	2.7857%	0.2533%	
存货	58,105,179.73	3.8192%	70,073,071.29	4.4666%	-0.6474%	
长期股权投资	10,500,000.00	0.6902%			0.6902%	
固定资产	355,287,086.62	23.3528%	128,834,883.20	8.2121%	15.1407%	
在建工程	8,072,608.01	0.5306%	118,671,835.32	7.5643%	-7.0337%	

### 2、负债项目重大变动情况

适用  不适用

## 五、核心竞争力分析

公司拥有一支覆盖无线外设、工艺设计、自动化生产领域的研发队伍，在深圳南山区科技园设立研发中心，截至报告期末共计获得一对多 2.4G 无线电脑外设通讯装置、贴片式光学鼠标、键盘注塑装配一体化机器人辅助制造生产线、触控式耳机和触控式耳机、太阳能供电的无线键盘、一种音频高保真无线耳机等 60 项实用新型，键盘键孔打油装置及方法等 2 项发明专利，58 项外观专利。公司自创立以来一直从事无线外设领域，具有稳定的管理和专业技术团队，公司上市后在行业内的影响力逐步提升，将更有利于公司吸引包括无线外设研发技术、营销管理等专业人才的进入。公司募集资金投资项目的逐步达产，将进一步稳固公司与国内同行业的竞争优势。报告期内，公司的核心竞争力没有发生变化。

## 六、投资状况分析

### 1、对外股权投资情况

#### (1) 对外投资情况

对外投资情况		
2012 年投资额（元）	2011 年投资额（元）	变动幅度
10,500,000.00	0.00	100%
被投资公司情况		
公司名称	主要业务	上市公司占被投资公司权益比例（%）
上海琥智数码科技有限公司	数码科技软件开发及销售	15%

### 2、募集资金使用情况

#### (1) 募集资金总体使用情况

单位：万元

募集资金总额	113,563.35
报告期投入募集资金总额	13,888.67
已累计投入募集资金总额	31,694.75
报告期内变更用途的募集资金总额	0
累计变更用途的募集资金总额	0
累计变更用途的募集资金总额比例（%）	0%
募集资金总体使用情况说明	
截至 2012 年 12 月 31 日止，公司募集资金使用情况如下：	
项目	金额
募集资金	1,145,040,000.00
减：其他发行费用	9,406,500.00
募集资金净额	1,135,633,500.00
募集资金期初余额	963,304,909.61
减：本年度直接投入募投项目	138,886,678.58
减：本年度使用超募资金直接投入	10,500,000.00
加：募集资金利息收入、手续费净额	27,929,222.01
减：偿还银行借款	--
减：补充流动资金	--

尚未使用的募集资金余额	841,847,453.04
-------------	----------------

尚未使用的募集资金余额较募集资金专户中的期末资金余额少 3,561,500.00，系募集资金到位前支付的其他发行费用，本公司使用非募集资金账户之资金支付，截至 2012 年 12 月 31 日尚未由募集资金账户转入非募集资金账户。

(2) 募集资金承诺项目情况

单位：万元

承诺投资项目和超募资金投向	是否已变更项目(含部分变更)	募集资金承诺投资总额	调整后投资总额(1)	本报告期投入金额	截至期末累计投入金额(2)	截至期末投资进度(%) (3)=(2)/(1)	项目达到预定可使用状态日期	本报告期实现的效益	是否达到预计效益	项目可行性是否发生重大变化
承诺投资项目										
键鼠产品建设项目	否	25,920	25,920	8,858.15	20,748.74	80.05%	2012年03月31日	3,166.2	是	否
音频(无线音箱与耳机)产业化项目	否	7,450	7,450	2,082.53	4,260.09	57.18%	2012年03月31日	813.25	否	否
无线游戏手柄产业化建设项目	否	5,020	5,020	1,838.29	3,588.54	71.48%	2012年03月31日	1.47	否	否
技术中心建设项目	否	5,820	5,820	675.35	1,673.93	28.76%	2012年12月31日			否
营销总部及信息平台建设项目	否	3,765	3,765	434.36	1,423.45	37.81%	2012年12月31日			否
承诺投资项目小计	--	47,975	47,975	13,888.68	31,694.75	--	--	3,980.92	--	--
超募资金投向										
增资上海琥智数码科技有限公司	否	1,050	1,050	1,050	1,050	100%				否
超募资金投向小计	--	1,050	1,050	1,050	1,050	--	--		--	--
合计	--	49,025	49,025	14,938.68	32,744.75	--	--	3,980.92	--	--
未达到计划进度或预计收益的情况和原因(分具体项目)	所有募投项目于本期已经全部投入使用，由于截止 2012 年 12 月 31 日募投项目尚未办妥工程结算，因此部分工程款尚未支付，另外公司通过完善工程成本控制、优化生产工艺及流程等措施节约了建安成本和设备采购成本，导致投资进度未达到计划进度。音频(无线音箱与耳机)产业化项目及无线游戏手柄产业化建设项目未达到预计收益的原因是相关产品市场发育程度滞后，公司暂时调减了产量。									
项目可行性发生重大	不适用									

变化的情况说明	
超募资金的金额、用途及使用进展情况	<p>适用</p> <p>公司于 2011 年 4 月 20 日向社会公开发行人民币普通股 (A 股) 3,200 万股, 发行价格为每股人民币 38.00 元。募集资金总额为人民币 114,504 万元, 扣除发行费用 8,036.65 万元后, 实际募集资金净额为人民币 113,563.35 万元, 较原募集计划 47,975.00 万元超募 65,588.35 万元。公司于 2012 年 10 月 25 日与上海琥智数码科技有限公司签订了《增资协议》, 公司使用超募资金 1,050 万元用于支付增资款, 此事项经公司 2012 年 10 月 25 日召开的第一届董事会第二十五次会议审议通过。交易完成后, 公司持有琥智数码增资后 15% 的股权, 总出资额为人民币 1,050 万元。截至 11 月份, 该次增资事项进度为已完成付款事宜和相应的工商登记注册手续, 取得上海市工商行政管理局浦东新区分局于 2012 年 11 月 6 日颁发的《企业法人营业执照》, 其余超募资金均存放于银行募集资金监管专户。截止 2012 年 12 月 31 日, 专户超募资金余额为 64,538.35 万元。</p>
募集资金投资项目实施地点变更情况	不适用
募集资金投资项目实施方式调整情况	不适用
募集资金投资项目先期投入及置换情况	<p>适用</p> <p>2011 年 4 月 30 日置换先期使用自筹资金投入募投项目金额 82,376,945.44, 中审国际会计师事务所于 2011 年 5 月 17 日出具了 (中审国际鉴字【2011】01020137 号)《关于深圳雷柏科技股份有限公司以自筹资金预先投入募投项目的鉴证报告》, 对公司募集资金投资项目的预先投入情况进行了审验。</p>
用闲置募集资金暂时补充流动资金情况	不适用
项目实施出现募集资金结余的金额及原因	<p>适用</p> <p>所有募投项目于本期已经全部投入使用, 由于截止 2012 年 12 月 31 日募投项目尚未办妥工程结算, 因此部分工程款尚未支付, 且公司通过完善工程成本控制、优化生产工艺及流程等措施节约了建安成本和设备采购成本, 导致出现募集资金结余。</p>
尚未使用的募集资金用途及去向	尚未使用的募集资金存放于银行募集资金监管专户
募集资金使用及披露中存在的问题或其他情况	无

(3) 募集资金变更项目情况

适用  不适用

3、主要子公司、参股公司分析

主要子公司、参股公司情况

公司名称	公司类型	所处行业	主要产品或服务	注册资本	总资产 (元)	净资产 (元)	营业收入 (元)	营业利润 (元)	净利润 (元)

深圳雷柏电子有限公司	子公司	无线外设设备制造	电子产品批发及配售	50 万人民币	15,066,750.62	4,473,946.05	302,882,382.13	1,643,495.45	121,471.99
香港(雷柏)有限公司	子公司	无线外设设备制造	电子产品贸易	1 万港币	7,661,507.62	345,518.94	22,391,205.65	405,360.70	338,476.62
北京雷柏畅想科技有限公司	子公司	无线外设设备制造	技术开发、软件开发、技术服务、技术咨询、技术转让	50 万人民币	49,805.66	-180,194.34	0.00	-364,700.51	-364,700.51
雷帛电子(上海)有限公司(已注销)	子公司	无线外设设备制造	从事计算机智能化领域内技术服务, 计算机软硬件研发, 计算机软硬件销售贸易(涉及行政许可的, 凭许可证经营)	50 万人民币	0.00	0.00	0.00	-185,094.47	353,638.98
RAPOO EUROPE BV	子公司	无线外设设备制造	电子类产品业务和市场	18,000 欧元	2,581,863.97	-1,869,070.88	11,306,094.41	-1,962,681.96	-1,962,681.96

主要子公司、参股公司情况说明

RAPOO EUROPE BV 为本年由雷柏(香港)有限公司新设立的子公司。雷帛电子(上海)有限公司(已于2012年注销)。

报告期内取得和处置子公司的情况

√ 适用 □ 不适用

公司名称	报告期内取得和处置子公司目的	报告期内取得和处置子公司方式	对整体生产和业绩的影响
雷帛电子(上海)有限公司	精简公司架构与降低运营成本	注销	注销上海雷帛不会对公司整体业务发展和盈利水平产生重大影响

七、公司控制的特殊目的主体情况

本公司无控制的特殊目的的主体。

八、公司未来发展的展望

(一) 行业发展趋势及公司面临的市场竞争格局

## 1、行业发展趋势

### (1) 国家政策支持

2012年,工业和信息化部制定了《电子信息制造业“十二五”发展规划》,贯彻落实《工业转型升级规划(2011-2015年)》和《信息产业“十二五”发展规划》,促进电子信息制造业增强核心竞争力,提升发展质量效益。而公司的主营业务属于国家鼓励和重点发展的行业。

### (2) 行业发展潜能

随着无线键鼠产品得到广大消费者的认可,无线键鼠占有的份额逐步扩大。无论是媒体的宣传,还是厂家新产品的问世都围绕无线键鼠产品展开。2011年,在2.4G无线技术大范围普及的时候,公司率先推出5G无线键鼠。2012年是5G键鼠产品开始引领行业焦点的1年,尤其是无线鼠标发展快速。

无线键鼠国内外行情较好,无线键鼠市场继续迅速扩展,各大品牌间在功能、技术、个性化等方面的竞争再度升级,在技术升级的同时,个性化的产品设计以及产品的抗干扰性和稳定性成为发展主趋势。

根据行业目前发展趋势,在国家政策的鼓励、政府的扶持以及行业各企业科技研发实力逐渐增强的形势下,行业将有较好的发展空间。

## 2、公司面临的市场竞争格局

2012年,欧债危机持续影响导致消费需求相对疲软,同时无线外设市场也受到全球PC市场持续低迷的冲击,这对键鼠销售影响较大,拥有知名品牌和深厚研发与营销实力的国外外设厂商为带动整体销售业绩,纷纷进入中国、俄罗斯、德国、澳大利亚等国家,市场竞争加大。国际品牌对中国市场更加看好,并进一步针对中国市场,开发中低端“平民化”产品,以争取市场份额,市场竞争加剧。

国内制造商开始在开拓国内市场的同时加大对国际市场的关注度。同时,国内外各品牌加大对研发与创新方面的重视,加大个性化产品的开发与设计,在产品外观与性能方面得到很大的提升,各公司市场竞争力加大,这也使市场竞争进一步加剧。

### (二) 公司未来发展机遇和挑战

#### 1、未来发展机遇

行业市场需求度日益增加,便捷的无线外设产品在日后生活和工作中将受到越来越多人的青睐,为公司发展提供很好的空间。同时,无线外设产品在大众生活中的普及将会带来更多的横向发展机会,公司将有更多的机遇。2012年,公司开始涉猎互联网电视周边领域,发布首款家庭娱乐多媒体终端设备RATV,响应国家《数字电视与数字家庭产业“十二五”规划》政策号召,适时拓展公司产品线,未来仍将持续开发周边细分领域,实现跨界发展。

2011年公司成功上市,提高了公司的市场知名度,增强了公司的市场竞争力。公司搬迁至坪山新区的生产基地,不必每年支付大量的生产厂房租金,一定程度的降低成本。由于日益增长的人工成本,公司将持续引进新型机器人代替人工,采用新型自动化产线,更大程度的降低人工成本,提高经营效益。同时,上市也为公司在研发等的资金上带来更大的便利,能够更好地抓住行业发展机遇,走在行业前端,成为行业的龙头。

#### 2、未来发展挑战

中国在电子产品核心技术的研发依然存在不足,尤其是IC研发、高端工艺制造等核心技术方面,和国际水平依然存在较大差距。研发核心技术能力较低,导致成本相应提升,这是制约中国电子产品以及无线外设产品的关键问题之一,也是未来产业发展的关键突破点。

行业内各企业经过不断的创新与发展,逐渐建立了更为完善的生产与研发团队,市场竞争力愈发增强,这也会造成行业的恶性价格战。这就要求我们不断创新,不断研发出新的产品,时时走在行业的前列。

同时,国际品牌涉足中国后,越来越看好中国市场,通过各种方式进行中国市场的扩张。公司需要不断在成本控制上进行改进,以“平民化”的价格制造高质量产品。这也是需要公司更好的改进的方面。

### (三) 公司发展战略和经营目标

#### 1、发展战略

公司的发展战略是将始终以自主创新和自主品牌为核心,把握国家“十二五规划”为无线外设行业带来的发展机遇,致力于使公司成长为全球性的无线外设产品综合解决方案提供商和世界级企业。

根据公司发展战略,公司将把技术进步作为公司发展的基本动力,通过进行积极的技术储备、更新和应用新型的自动化

设备，多方面学习并掌握上下游技术到应用开发的核心发展要素。公司将积极开发以无线技术应用为基础的新型行业产品，围绕主营业务进行稳健扩张，通过加强市场引导和行业性市场开发，逐步进入国际市场，为客户提供高品质的产品。

## 2、经营目标

公司将继续坚持自主知识产权研发，采取自主品牌战略，实现公司长期可持续发展，保持业务和盈利持续增长，最终成为全球第一大无线外设解决方案提供商，给股东和投资者提供长远稳定的回报。

### （四）公司2013年经营计划

公司将通过进一步加大研发力度、开拓新型自动化产线、加大国内外市场开拓力度，完善研发、设计、制造、服务的一体化体系，增强盈利能力，实现经营业绩快速增长。具体计划措施如下：

#### 1、技术创新

技术创新能力是公司实现持续、快速增长的关键和核心要素。为此，公司密切关注最新技术应用及市场、技术发展趋势，持续开展对新技术的可行性研究；加强对技术人才的引进和提升、加大研发投入、成立研发中心、创造优良的技术开发环境、建设创新机制；规范研发管理，缩短新产品开发周期，使公司在市场竞争中具备技术和产品储备优势。

公司将在技术开发与创新方面持续加大投入，为本公司长期稳定发展提供持久动力。公司计划利用部分募集资金加大先进设备、软件和人力资源的投入力度，全面提升研发平台的技术开发能力和市场反应速度。

#### 2、新产品开发计划

为进一步树立并确立公司在技术层面的领先地位，以及服务于高阶键鼠用户的需要，公司在近几年已经针对轻薄系列、背光系列、游戏键鼠系列等方向推出了多款高端产品，并在2012年持续推进5G无线技术等行业领先技术。未来公司会进一步推出相关高阶产品以满足用户的需求，进一步完善企业高阶产品线。

随着国内家电下乡政策的推广，低阶有线键鼠市场将继续高速增长。因此，公司未来将特别针对网吧及低阶终端客户规划相应的具有针对性技术特点的产品线，以进一步扩张营业收入。公司将继续关注无线音频产品的研发生产，加大在无线耳麦、无线发射器、无线音箱等产品的研发力度，也将进一步开发无线游戏手柄，全方位完善公司的游戏系列产品线。

2012年11月，公司发布首款家庭娱乐多媒体终端设备RATV，涉足互联网电视周边领域，2013年公司仍将适时挖掘周边领域的发展机遇，充分发挥公司在无线技术应用方面的优势，进一步拓展公司产品线。

#### 3、市场开发及营销网络计划

在市场开发和营销网络建设方面，公司将充分利用已经建立的国内国外营销渠道、公司的品牌知名度等优势，积极开展全球化市场开拓，以提升本公司产品在全球的竞争力为主线，建立适合不同区域的产品设计和分销管理的能力，并在当地进行商标注册、专利申请，加强知识产权管理，形成一个全球性的供应链管理体系，不断扩大公司品牌知名度，增强企业综合竞争力，提高公司产品在全球市场的份额。

同时，公司将继续以客户为中心，努力建设公司与客户之间的利益共同体，不断满足客户需求，持续维护老客户，不断发展新客户。通过持续的质量、技术和改进，提高客户的满意度；加强公司的市场宣传力度，在全球无线外设产品领域树立“雷柏”品牌。完善营销网络，打造集品牌传播与管理、产品创意、供应链整合、市场信息反馈、客户响应与服务的全球营销体系，使本公司发展成为一家世界知名、有更高的全球影响力的企业。

公司亦将继续加强营销团队建设，完善营销激励制度，重视并积极培育、建设一支高素质、具有团队精神的营销队伍，尤其是重视发现和培养营销管理人才、国际型营销人才，进一步提高企业的市场营销和产品销售能力。

#### 4、加强人才培养与引进

人才是公司发展的根本、是创新的源泉。未来公司将继续实施人才培养与引进计划，形成公司内部良好的人才梯队与人才储备。同时加大力度建立企业人才良性竞争机制，确保公司业务发展所需的各类人才能够实现价值最大化。

在人才培养方面，通过在职培训、外部授课、外派学习等多种方式，积极培养适应公司发展的复合型人才。公司将建立健全人才招聘制度，拓宽招聘渠道，积极引入优秀的管理人员，使管理团队更职业化和专业化。

在人才激励方面，公司将通过出台适用范围更广、与公司经营业绩挂钩的激励措施，进一步提高对员工的激励，使员工的成就感和职业安全感受到进一步增强，提高公司的人力资本安全系数。同时在适当的情况下探索股权激励等方式进行有效激励，最终建立一套有利于发现人才、培养人才、发挥人才创新能力的用人机制。

#### 5、完善公司治理

公司一直致力于完善管理体系和提升管理效率，将进一步健全现代企业制度，严格按照上市公司的标准规范股东会、董



事会、监事会的运作和公司经理层工作制度，建立科学有效的决策机制、快速市场反应机制和风险防范机制。同时，公司将加强内部控制，提高规范运作水平，加强信息披露和投资者关系管理，以保护全体股东的合法权益。

此外，为优化各项业务流程，公司将在日常经营过程中加强对业务流程的审视和讨论，持续深化流程改革，健全信息反馈与沟通系统，实现资源的最佳配置和信息传递的时效化，提升整体效率。

#### 6、筹资、收购与兼并计划

随着公司业务开展，公司将根据投资项目资金需求特征和自有资金状况，决定是否进行再融资以及采取何种方式再融资，确保公司发展所需资金来源。同时，公司将重视股东现金回报，形成融资与分红的良性循环。

公司将根据自身业务发展、市场竞争等状况，广泛挖掘市场资源，在条件成熟时通过收购兼并等方式在国内外纵向或横向收购相关企业，并根据公司发展战略进行整合，形成衍生的产业链，扩大经营规模，增强盈利能力，强化公司无线外设市场的领军地位。

#### （五）公司可能面临的风险因素及对策

##### 1、市场竞争风险

在国内市场上，国际厂商加大了对中国市场的重视力度，在宣传推广、新品投放、渠道建设等方面都有所加强，国际厂商已经在部分细分市场上取得了一定的优势。国内企业大多在某一区域或某一领域内具有较强的竞争实力，并不断发展壮大，市场竞争能力越来越强。

面对激烈的市场竞争，公司将适时调整经营策略，一方面合理使用募集资金，加大研发投入，扩大生产规模，另一方面加大市场开拓力度，对现有业务进行整合调整，积极拓展新的领域。通过技术、管理、营销等全方位的创新，进一步提高公司的核心竞争力。

##### 2、劳动力成本上升风险

随着深圳地区平均工资水平的不断上涨，公司人工成本呈逐年上升趋势。如果劳动力成本增长过快，将成为影响公司利润持续快速增长的不利因素。

面对日益增长的劳动力成本，公司已推行自动化生产线，并在未来继续扩大产线自动化规模，购置先进的新型机器人设备以及新型自动化产线。未来将会大量采用自动化生产代替人工，以节省劳动力成本，增加公司竞争力。

##### 3、新产品开发风险

新产品的开发首先是对市场的反馈和预测，其次也是技术方面不断试制、改进和完善的过程。开发初期投入大、成本高，从事开发的人力及相应的设备、设施成本均较高，因此公司必须投入大量的资金用于开发人员的工资性支出、设备采购和产品试制等。在研发费用支出的情况下，若由于对新产品技术及市场需求的把握、关键技术及重要产品的研发、重要新产品方案的选定等方面出现失误，将难以取得新产品开发的成功，并导致公司产品的市场竞争力下降，浪费公司资源。能否成功开发出符合市场需求的产品存有不确定性，存在一定的新产品开发风险。

公司的营销渠道有利于公司及时准确地获知市场信息，并有专业的人员对市场即时和未来趋势进行评估，公司在多个国家有销售网络，通过这些广泛的市场渠道，让企业充分了解市场、了解客户、关注前沿技术的发展和运用，同时公司积极参加全球各类专业性的展会，把握国内、国际最新技术动态和需求动态。同时，在产品开发过程中对所有项目进行严格的论证及评估，以此来应对新产品开发风险。

##### 4、汇兑风险

报告期内，公司外销收入占主营业务收入的比例、原材料进口占采购总额的比例较大，其中：外销占主营业务收入的比例2010-2012年分别为45.40%、32.82%和34.00%，原材料进口占采购总额比例2010-2012年分别为21.78%、29.99%和25.89%。公司外销收入和采购结算主要以美元作为结算币种，汇率变动将会对公司造成一定的影响。

自2005年7月21日中国实施人民币汇率制度改革以来，人民币兑美元汇率不断上升，受2010年下半年人民币兑美元汇率上升影响，公司2010年汇兑损失为186.40万元；2011年人民币对美元汇率进一步上升，汇兑损失为240.08万元。2012年人民币对美元汇率相对稳定，汇兑损失为3,522.91元。海外市场的拓展仍将是公司未来发展的重点之一，因此汇率变动将一定程度影响公司收入。

面对人民币升值的风险，首先，公司可以凭借较好的“议价能力”提高部分产品的美元销售价格；其次，公司将尽力加大对国内市场的销售和销售渠道的开拓；同时，公司重视科技创新，推出高附加值产品，提升品牌价格和品牌形象，逐步形成国内、国外市场优势互补的营销渠道，规避人民币升值带来的风险。

## 九、与上年度财务报告相比，会计政策、会计估计和核算方法发生变化的情况说明

无

## 十、报告期内发生重大会计差错更正需追溯重述的情况说明

无

## 十一、与上年度财务报告相比，合并报表范围发生变化的情况说明

报告期内新增了一家合并主体RAPOO EUROPE BV，该公司为本年雷柏(香港)有限公司新设立的子公司，为雷柏科技的孙公司。

## 十二、公司利润分配及分红派息情况

报告期内利润分配政策特别是现金分红政策的制定、执行或调整情况

公司已根据中国证监会《关于进一步落实上市公司现金分红有关事项的通知》的要求，制订了《关于认真贯彻落实现金分红有关事项的工作方案》、《关于股东回报规划事宜的论证报告》及《未来三年（2012-2014）股东回报规划》，并对《公司章程》进行了修订，完善股东大会、董事会对公司利润分配事项的决策程序和机制、提高现金分红信息披露透明度。具体情况如下：

### 1、公司最近三年的现金分红情况

公司坚持以现金分红为主，并在《公司章程》（修订前）进行了规定。2009、2011 进行了现金分红，2009、2011年度现金分红分别占当年合并报表中归属于上市公司股东的净利润的85.7%、87.53%，且三年累计现金分红金额占最近年均净利润166.38%，在不影响公司正常生产经营所需现金流情况下充分考虑对投资者的合理回报，公司的利润分配政策保持连续性和稳定性。

### 2、《关于进一步落实上市公司现金分红有关事项的通知》的落实情况

根据中国证监会《关于进一步落实上市公司现金分红有关事项的通知》和深圳证监局《关于认真贯彻落实<关于进一步落实上市公司现金分红有关事项的通知>有关要求的通知》（深证局公司字【2012】43号文件，以下简称“通知”）的指示精神和《公司章程》等相关文件规定，公司制订了《关于认真贯彻落实现金分红有关事项的工作方案》、《关于股东回报规划事宜的论证报告》及《未来三年（2012-2014）股东回报规划》，并对《公司章程》进行了修订，提交董事会、股东大会审议，并履行了信息披露义务。修改后相关《公司章程》条款如下：

#### 第一百五十九条 公司利润分配政策为：

（一）公司每年将根据当期的经营情况和项目投资的资金需求计划，遵循重视投资者的合理投资回报和有利于公司长远发展的原则，确定合理的股利分配方案；

（二）公司可以采用现金、股票、现金与股票相结合或者法律、法规允许的其他方式分配利润；

（三）公司拟实施现金分红时应同时满足以下条件：

1、当年每股收益不低于 0.1 元；

2、审计机构对公司的该年度财务报告出具标准无保留意见的审计报告；

3、公司无重大投资计划或重大现金支出等事项发生（募集资金项目除外）。重大投资计划或重大现金支出是指：公司未来十二个月内拟对外投资、收购资产或者购买设备的累计支出达到或者超过公司最近一期经审计总资产的 30%，且超过 5,000 万元人民币。

（四）分红比例的规定：

1、公司应保持利润分配政策的连续性与稳定性，每年以现金方式分配的利润应不低于当年实现的可分配利润的10%，且任何三个连续年度内，公司以现金方式累计分配的利润不少于该三年实现的年均可分配利润的30%；

2、当年未分配的可分配利润可留待下一年度进行分配；

3、公司利润分配不得超过累计可分配利润的范围，不得损害公司持续经营能力。

(五)在满足上述现金分红条件情况下，公司将积极采取现金方式分配股利，原则上每年度进行一次现金分红，公司董事会可以根据公司盈利情况及资金需求状况提议公司进行中期现金分红。由董事会拟定方案，股东大会通过。非因特别事由（如公司进行重大资产重组等），公司不进行除年度和中期分配以外其他期间的利润分配。

(六)公司可以根据累计可供分配利润、公积金及现金流状况，在保证最低现金分红比例和公司股本规模合理的前提下，为保持股本扩张与业绩增长相适应，公司可以采用股票股利方式进行利润分配。

(七)公司每年利润分配预案由公司管理层、董事会结合公司章程的规定、盈利情况、资金需求和股东回报规划提出、拟定，经董事会审议通过后提交股东大会批准。独立董事应对利润分配预案独立发表意见并公开披露。

(八)注册会计师对公司财务报告出具解释性说明、保留意见、无法表示意见或否定意见的审计报告的,公司董事会应当将导致会计师出具上述意见的有关事项及对公司财务状况和经营状况的影响向股东大会做出说明。如果该事项对当期利润有直接影响,公司董事会应当根据就低原则确定利润分配预案或者公积金转增股本预案。

(九)董事会审议现金分红具体方案时，应当认真研究和论证公司现金分红的时机、条件和最低比例、调整的条件及其决策程序要求等事宜，独立董事应当发表明确意见。

(十)股东大会对现金分红具体方案进行审议时，应当通过多种渠道主动与股东特别是中小股东进行沟通和交流，充分听取中小股东的意见和诉求，并及时答复中小股东关心的问题。

(十一)董事会在决策和形成利润分配预案时，要详细记录管理层建议、参会董事的发言要点、独立董事意见、董事会投票表决情况等内容，并形成书面记录作为公司档案妥善保存。

(十二)公司年度盈利但管理层、董事会未提出、拟定现金分红预案的，管理层需对此向董事会提交详细的情况说明，包括未分红的原因、未用于分红的资金留存公司的用途和使用计划，并由独立董事对利润分配预案发表独立意见并公开披露；董事会审议通过后提交股东大会通过现场及网络投票的方式审议批准，并由董事会向股东大会做出情况说明。

(十三)存在股东违规占用公司资金情况的，公司应当扣减该股东所分配的现金红利，以偿还其占用的资金。

(十四)公司应严格按照有关规定在年报、半年报中披露利润分配预案和现金分红政策执行情况。若公司年度盈利但未提出现金分红预案，应在年报中详细说明未分红的原因、未用于分红的资金留存公司的用途和使用计划。

(十五) 监事会应对董事会和管理层执行公司利润分配政策和股东回报规划的情况及决策程序进行监督，并应对年度内盈利但未提出利润分配的预案，就相关政策、规划执行情况发表专项说明和意见。

(十六)公司根据生产经营情况、投资规划和长期发展的需要确需调整或者变更利润分配政策和股东分红回报规划的，应当满足公司章程规定的条件，经过详细论证后，履行相应的决策程序，并经出席股东大会的股东所持表决权的2/3以上通过，调整后的利润分配政策不得违反相关法律法规、规范性文件、章程的有关规定。

本年度利润分配及资本公积金转增股本预案

适用  不适用

每 10 股送红股数 (股)	0
每 10 股派息数 (元) (含税)	3.4
每 10 股转增数 (股)	3
分配预案的股本基数 (股)	217,600,000.00
现金分红总额 (元) (含税)	73,984,000.00
可分配利润 (元)	169,720,141.25

利润分配或资本公积金转增预案的详细情况

根据中瑞岳华会计师事务所出具的中瑞岳华审字[2013]第 0537 号标准无保留意见的审计报告确认，母公司 2012 年度实现净利 75,847,225.42 元，根据《公司章程》规定，按净利润 10%提取法定盈余公积金 7,584,722.54 元，截至 2012 年

末母公司可供股东分配的利润 169,720,141.25 元。

鉴于 2012 年度公司盈利状况良好，现金流充沛，同时公司目前股本规模不大，为回报股东，与全体股东分享公司成长的经营成果，并考虑到未来业务发展需要，增强股票的流动性，公司 2012 年度利润分配预案为：以截止 2012 年 12 月 31 日公司总股本 21760 万股为基数向全体股东每 10 股派发现金股利 3.40 元人民币（含税），合计派发现金股利 7398.4 万元，本年所派发现金股利未超过母公司报表及合并报表 2012 年度净利润的 100%，未超过母公司近两年累计可分配利润的 50%；剩余未分配利润 95,736,141.25 元，结转下一年度；同时进行资本公积金转增股本，以 21760 万股为基数向全体股东每 10 股转增 3 股，共计转增 6528 万股，转增后公司总股本将增加至 28288 万股。《2012 年度利润分配预案》业经 2013 年 2 月 26 日召开的第一届董事会第二十七次会议审议通过，尚须经公司股东大会审议批准后确定最终方案。

公司近 3 年（含报告期）的利润分配方案及资本公积金转增股本方案情况

1、2010年2月5日通过董事会决议，分配现金股利8,000万元，按照各股东持股比例进行分配。

2、2012年4月19日，公司根据2011年度股东大会审议通过的《2011年度利润分配预案》，以截止2011年12月31日公司总股本12800万股为基数向全体股东每10股派发现金股利7.00元人民币（含税），合计派发现金股利8960万元，剩余未分配利润101,457,638.37元，结转下一年度；同时进行资本公积金转增股本，以12800万股为基数向全体股东每10股转增7股，共计转增8960万股，转增后公司总股本将增加至21760万股。

3、2013年2月26日《2011年度利润分配预案》通过董事会决议，以截止2012年12月31日公司总股本21760万股为基数向全体股东每10股派发现金股利3.40元人民币（含税），合计派发现金股利7398.4万元，本年所派发现金股利未超过母公司报表及合并报表2012年度净利润的100%，未超过母公司近两年累计可分配利润的50%；剩余未分配利润95,736,141.25元，结转下一年度；同时进行资本公积金转增股本，以21760万股为基数向全体股东每10股转增3股，共计转增6528万股，转增后公司总股本将增加至28288万股。（尚须经公司股东大会审议批准后确定最终方案）

公司近三年现金分红情况表

单位：元

分红年度	现金分红金额（含税）	分红年度合并报表中归属于上市公司股东的净利润	占合并报表中归属于上市公司股东的净利润的比率（%）
2012 年	73,984,000.00	74,383,529.57	99.4629%
2011 年	89,600,000.00	102,361,286.81	87.5331%
2010 年		110,095,172.21	0%

公司报告期内盈利且母公司未分配利润为正但未提出现金红利分配预案

适用  不适用

### 十三、社会责任情况

1、环保方面：公司在宿舍废水回用人工湿地工程、排烟排风系统、生产车间废气废水配套工程等方面投入872.8万元，废气、废水、废渣已基本实现无害化处理。

2、雇员培训方面：2012年共举办208期培训，培训8977人次。其中重点培训项目包括3期《商务礼仪》培训班，培训职员206人；启动全员素质能力提升培训项目，选派29名管理及技术骨干前往学习团队领导力；培养应届毕业生32人，后备技术管理骨干32个岗位111人。公司为培训提供便利，购置固定资产（如音响设备）、会议系统及其他配套设施，共59.4万。

3、社会公益捐赠方面：2012年7月，公司为上海真爱梦想基金捐赠爱心款50万元，包括5个梦想中心的建设，梦想课程开发推广、教师培训、教师研讨及奖励、学校活动等。公司捐赠建立的梦想中心是以标准化模式为乡村学校建设的风格独特的电脑、图书、多媒体互动教室，除图书和桌椅外，还有联网的电脑、液晶电视、数码相机及移动硬盘等设施。通过建立设备精良、条件完好的梦想中心，配备优秀的师资，硬件与软件相加，让乡村的孩子跟城市的孩子获得相同的教育条件。

## 十四、报告期内接待调研、沟通、采访等活动登记表

接待时间	接待地点	接待方式	接待对象类型	接待对象	谈论的主要内容及提供的资料
2012年09月26日	本公司全资子公司 深圳雷柏电子有限公司会议室	实地调研	机构	兰权投资管理合伙企业、深圳市益恒升资产管理有限公司、深圳禾木资产管理有限公司、第一上海创业投资管理（深圳）有限公司	谈论的主要内容为公司基本情况、竞争优势与劣势以及未来发展规划，公司未提供资料。

## 第五节 重要事项

### 一、重大诉讼仲裁事项

适用  不适用

本年度公司无重大诉讼、仲裁事项。

媒体质疑情况

适用  不适用

本年度公司无媒体质疑事项。

### 二、承诺事项履行情况

#### 1、公司或持股 5%以上股东在报告期内或持续到报告期内的承诺事项

承诺事项	承诺方	承诺内容	承诺时间	承诺期限	履行情况
股改承诺					
收购报告书或权益变动报告书中所作承诺					
资产重组时所作承诺					
首次公开发行或再融资时所作承诺	公司实际控制人曾浩先生, 公司控股股东热键电子(香港)有限公司、汇智创业投资有限公司和深圳市致智源投资有限公司, 公司董事、监事及高级管理人员。	自深圳雷柏科技股份有限公司股票上市之日起 36 个月内, 不转让或者委托他人管理其直接或间接持有的公司公开发行股票前已发行的股份, 也不由公司回购其直接或间接持有的公司公开发行股票前已发行的股份。除上述锁定期外, 在任职期间每年转让的股份不超过其所持有公司股份总数的 25%; 离	2011 年 04 月 28 日	三十六个月	上述承诺事项得到严格执行。

		职后半年内，不转让其所持有的公司股份；在申报离任 6 个月后的 12 个月内通过证券交易所挂牌交易出售公司股票数量占其所持有公司股票总数的比例不超过 50%。			
其他对公司中小股东所作承诺					
承诺是否及时履行	是				
未完成履行的具体原因及下一步计划	不适用				
是否就导致的同业竞争和关联交易问题作出承诺	是				
承诺的解决期限	不适用				
解决方式	不适用				
承诺的履行情况	正常履行中。				

### 三、聘任、解聘会计师事务所情况

现聘任的会计事务所

境内会计师事务所名称	中瑞岳华会计师事务所深圳分所
境内会计师事务所报酬（万元）	45
境内会计师事务所审计服务的连续年限	一年
境内会计师事务所注册会计师姓名	殷建民、陆贤锋

当期是否改聘会计师事务所

是  否

是否在审计期间改聘会计师事务所

是  否

更换会计师事务所是否履行审批程序

是  否

聘任、解聘会计师事务所情况说明

报告期内，公司收到中审国际来函通知：为响应财务部、中注协、中国证监会的号召，在壮大规模、整合资源、优势互补、突出强项、扩大声誉的基础上努力实施做大做强战略，中审国际决定与中瑞岳华会计师事务所（特殊普通合伙）合并，该次合并是以中瑞岳华会计师事务所（特殊普通合伙）为法律存续主体，合并后更名为：中瑞岳华会计师事务所（特殊普通合伙）。

根据《公司法》、《证券法》、《深圳证券交易所股票上市规则》等相关法律法规、规范性文件及《公司章程》的相关

规定，经公司第一届董事会审计委员会认真审核，认为中瑞岳华会计师事务所（特殊普通合伙）具有中华人民共和国财政部和中国证券监督管理委员会颁发的执行证券、期货相关业务许可证，具备为上市公司提供审计服务的经验和能力，能够满足公司及子公司财务审计工作的要求，能够独立对公司财务状况进行审计。为保持审计业务的连续性，保证公司财务报表的审计质量，提议改聘中瑞岳华为公司2012年度审计机构，聘期为一年。

2012年12月27日召开的第一届董事会第二十六次临时会议审议通过了《关于变更2012年度审计机构的议案》，同意改聘中瑞岳华为公司2012年度审计机构，聘期一年。公司独立董事就更换公司2012年度审计机构事项发表了明确的独立意见。《关于变更2012年度审计机构的议案》经2013年第一次临时股东大会审议通过，通过之日起生效。《关于变更2012年度审计机构的公告》全文详见公司指定信息披露媒体《证券时报》、《上海证券报》、《中国证券报》及巨潮资讯网（<http://www.cninfo.com.cn>）2012年12月28日上披露的信息。

聘请内部控制审计会计师事务所、财务顾问或保荐人情况

适用  不适用

#### 四、公司子公司重要事项

公司于2012年6月28日召开的第一届董事会第二十二次会议审议通过了《注销子公司雷帛电子（上海）有限公司的议案》。相关信息已于2012年6月29日在巨潮资讯网公告，公告编号：2012-021。



## 第六节 股份变动及股东情况

### 一、股份变动情况

	本次变动前		本次变动增减（+，-）					本次变动后	
	数量	比例(%)	发行新股	送股	公积金转股	其他	小计	数量	比例(%)
一、有限售条件股份	96,000,000	75%			67,200,000		67,200,000	163,200,000	75%
3、其他内资持股	6,406,752	5.01%			4,484,726		4,484,726	10,891,478	5.01%
其中：境内法人持股	6,406,752	5.01%			4,484,726		4,484,726	10,891,478	5.01%
4、外资持股	89,593,248	69.99%			62,715,274		62,715,274	152,308,522	69.99%
其中：境外法人持股	89,593,248	69.99%			62,715,274		62,715,274	152,308,522	69.99%
二、无限售条件股份	32,000,000	25%			22,400,000		22,400,000	54,400,000	25%
1、人民币普通股	32,000,000	25%			22,400,000		22,400,000	54,400,000	25%
三、股份总数	128,000,000	100%			89,600,000		89,600,000	217,600,000	100%

#### 股份变动的原因

经公司2011年年度股东大会审议通过，公司以2011年末总股本128,000,000股为基数向全体股东每10股派发现金股利7.00元（含税）、同时以资本公积金向全体股东每10股转增7股，公积金转增股本方案实施后，公司总股本由128,000,000股增加至217,600,600股。

#### 股份变动的批准情况

√ 适用 □ 不适用

公司于2012年4月19日召开的2011年年度股东大会审议通过了《关于2011年度利润分配的议案》，公司以2011年末总股本128,000,000股为基数向全体股东每10股派发现金股利7.00元（含税）、同时以资本公积金向全体股东每10股转增7股，公积金转增股本方案实施后，公司总股本由128,000,000股增加至217,600,600股。

#### 股份变动的过户情况

《关于2011年度利润分配的议案》实施后，转增股份于2012年5月9日直接记入股东证券账户。

股份变动对最近一年和最近一期基本每股收益和稀释每股收益、归属于公司普通股股东的每股净资产等财务指标的影响

√ 适用 □ 不适用

公司股份变动是由于资本公积转增资本形成的，对一季度每股收益和每股净资产有影响，变动后一季度归属于上市公司股东每股收益由0.18元降为0.11元，归属于上市公司股东的每股净资产由11.56元降为6.8元。

公司认为必要或证券监管机构要求披露的其他内容  
无

## 二、证券发行与上市情况

### 1、报告期末近三年历次证券发行情况

股票及其衍生证券名称	发行日期	发行价格（或利率）	发行数量	上市日期	获准上市交易数量	交易终止日期
股票类						
A 股	2011 年 04 月 20 日	38	32,000,000	2011 年 04 月 28 日	32,000,000	
可转换公司债券、分离交易可转债、公司债类						
权证类						

前三年历次证券发行情况的说明

经中国证券监督管理委员会《关于核准深圳雷柏科技股份有限公司首次公开发行股票批复》(证监许可[2011]520号)核准,首次向中国境内社会公众公开发行人民币普通股3,200万股,每股发行价为人民币38元。公司股票于2011年4月28日在深圳证券交易所正式挂牌交易。本次发行属于公司首次公开募股发行(IPO)。

### 2、公司股份总数及股东结构的变动、公司资产和负债结构的变动情况说明

经公司2011年年度股东大会审议通过,公司以2011年末总股本128,000,000股为基数向全体股东每10股派发现金股利7.00元(含税),同时以资本公积金向全体股东每10股转增7股,公积金转增股本方案实施后,公司总股本由128,000,000股增加至217,600,600股。公司资产和负债结构无变动。

## 三、股东和实际控制人情况

### 1、公司股东数量及持股情况

单位:股

报告期股东总数		26,619	年度报告披露日前第 5 个交易日末股东总数		26,000			
持股 5% 以上的股东持股情况								
股东名称	股东性质	持股比例 (%)	报告期末持股数量	报告期内增减变动情况	持有有限售条件的股份数量	持有无限售条件的股份数量	质押或冻结情况	
							股份状态	数量
热键电子(香港)有限公司	境外法人	69.99%	152,308,522	0	152,308,522	0	质押	110,000,000
上述股东关联关系或一致行动的说明		无						
前 10 名无限售条件股东持股情况								

股东名称	年末持有无限售条件股份数量（注 4）	股份种类	
		股份种类	数量
幸福人寿保险股份有限公司-分红	2,914,603	人民币普通股	2,914,603
天安保险股份有限公司	938,000	人民币普通股	938,000
中国工商银行—诺安价值增长股票证券投资基金	294,185	人民币普通股	294,185
熊治容	285,727	人民币普通股	285,727
深圳市冠懋物业管理有限公司	273,606	人民币普通股	273,606
长江证券股份有限公司客户信用交易担保证券账户	206,862	人民币普通股	206,862
银泰证券有限责任公司	200,000	人民币普通股	200,000
北京铭泰通商贸有限公司	188,700	人民币普通股	188,700
刘娜	180,000	人民币普通股	180,000
张德宝	178,860	人民币普通股	178,860
前 10 名无限售流通股股东之间，以及前 10 名无限售流通股股东和前 10 名股东之间关联关系或一致行动的说明	公司未知上述无限售条件股东之间是否存在关联关系，以及是否属于《上市公司股东持股变动信息披露管理办法》中规定的一致行动人。		

## 2、公司控股股东情况

法人

控股股东名称	法定代表人/单位负责人	成立日期	组织机构代码	注册资本	主要经营业务
热键电子（香港）有限公司	曾浩	2001 年 05 月 21 日		120 万港元	从事投资控股业务
经营成果、财务状况、现金流和未来发展策略等	香港热键本年实现利润总额 5,856 万港元，总资产 57,107 万港元，净资产 14,471 万港元（以上数据暂未经审计）				
控股股东报告期内控股和参股的其他境内外上市公司的股权情况	无				

报告期控股股东变更

适用  不适用

## 3、公司实际控制人情况

自然人

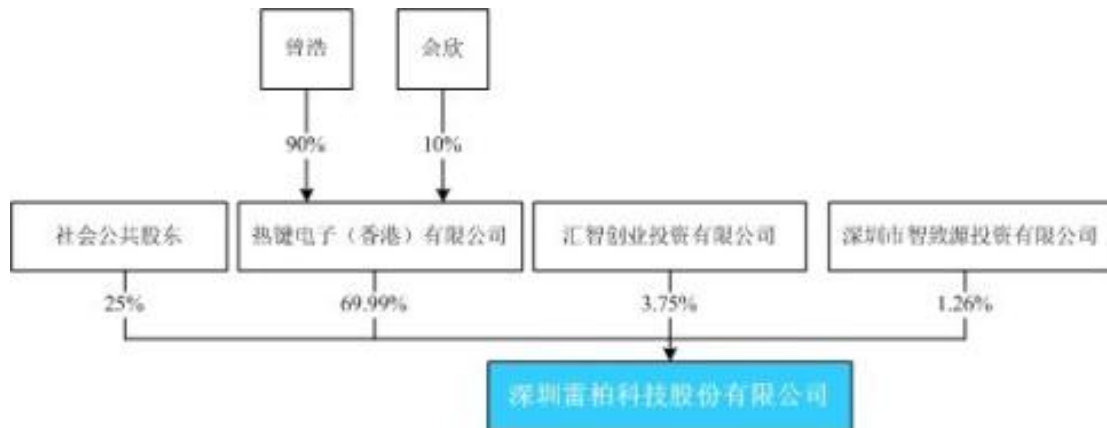
实际控制人姓名	国籍	是否取得其他国家或地区居留权

曾浩	中国香港	否
最近 5 年内的职业及职务	任公司董事长兼总经理，全面负责公司经营和管理	
过去 10 年曾控股的境内外上市公司情况	无	

报告期实际控制人变更

适用  不适用

公司与实际控制人之间的产权及控制关系的方框图



实际控制人通过信托或其他资产管理方式控制公司

适用  不适用

#### 4、其他持股在 10%以上的法人股东

适用  不适用

## 第七节 董事、监事、高级管理人员和员工情况

### 一、董事、监事和高级管理人员持股变动

姓名	职务	任职状态	性别	年龄	任期起始日期	任期终止日期	期初持股数(股)	本期增持股份数量(股)	本期减持股份数量(股)	期末持股数(股)
曾浩	董事长兼总经理	现任	男	42	2010年03月28日	2013年03月27日	0	0	0	0
余欣	董事兼副总经理	现任	女	32	2010年03月28日	2013年03月27日	0	0	0	0
俞熔	董事	现任	男	42	2010年03月28日	2013年03月27日	0	0	0	0
王苏生	独立董事	现任	男	44	2010年03月28日	2013年03月27日	0	0	0	0
孔维民	独立董事	现任	男	58	2010年03月28日	2013年03月27日	0	0	0	0
李新梅	监事	现任	女	31	2010年03月28日	2013年03月27日	0	0	0	0
曾雪琴	监事	现任	女	42	2010年03月28日	2013年03月27日	0	0	0	0
周振华	监事	现任	女	37	2011年09月15日	2013年03月27日	0	0	0	0
李峥	副总经理	现任	男	37	2010年03月28日	2013年03月27日	0	0	0	0
谢海波	副总经理兼董事会秘书	现任	男	35	2010年03月28日	2013年03月27日	0	0	0	0
王雪梅	财务总监	现任	女	33	2012年04月28日	2013年03月27日	0	0	0	0
合计	--	--	--	--	--	--	0	0	0	0

### 二、任职情况

公司现任董事、监事、高级管理人员最近5年的主要工作经历

#### 1、董事会成员

本公司共有董事5名，其中独立董事2人。公司董事由股东大会选举产生，任期3年，任期届满可连选连任。

曾浩先生，拥有香港永久居留权，身份证号：P6194\*\*(4)，出生于1971年，毕业于深圳大学自动化控制专业，大学本

科学历，1996 年移民香港。1996 年开始电脑无线外设产品的研究开发工作，设计出无线鼠标产品，并获得实用新型专利，1998 年开发出 USB 无线键盘鼠标套装，2001 年 5 月投资设立热键电子（香港）有限公司，2002 年设计出人体感应式光电无线鼠标，2006 年主导设计全新 2.4G 超低能耗无线外设解决方案。现任公司董事长兼总经理，全面负责公司经营和管理。

余欣女士，拥有香港身份证，身份证号：R6645\*\*（3）。1981 年出生，毕业于深圳大学行政管理专业，2002 年起先后任热键科技财务、采购、人事部门负责人，2007 年起任雷柏电子副董事长，2008 年起任热键科技常务副总经理。现任公司董事兼副总经理。

俞熔先生，中国国籍，身份证号：61010319711214\*\*\*\*。1971 年出生，毕业于上海交通大学通信工程专业、上海财经大学金融学硕士、中欧国际工商管理学院 EMBA；中国中医科学院博士，中国技术创业协会副秘书长，科技部项目评估专家，国家火炬计划先进个人；天亿投资集团董事长。现任公司董事。

王苏生先生，中国国籍，身份证号：43010319690309\*\*\*\*。1969 年出生，法学博士、教授、博士生导师、中国注册会计师、律师、美国注册金融分析师（CFA）。历任深圳经济特区证券公司罗湖营业部总经理，蔚深证券有限责任公司武汉营业部总经理，董事会秘书处副主任，国家开发银行中瑞创业投资基金管理有限公司总经理。2003 年至今任哈尔滨工业大学深圳研究生院教授、博士生导师。现任公司独立董事。

孔维民先生，中国国籍，身份证号：44030119550324\*\*\*\*。1955 年出生，研究生学历，教授。历任长沙理工大学科研处研究员，深圳大学管理学院教授，深圳市广告协会学术委员会副主任。2005 年 5 月至今，任美国万通投资银行执行董事兼华南项目部主任。现任公司独立董事。

## 2、监事会成员

本公司共有 3 名监事，其中股东代表监事 2 名，职工代表监事 1 名。股东代表出任的监事由股东大会选举产生，职工代表出任的监事由公司职工通过职工代表大会民主选举产生。监事任期 3 年，任期届满可连选连任。

李新梅女士，中国国籍，身份证号：41292519820610\*\*\*\*。1982 年出生，毕业于南阳理工学院计算机及应用专业。2002 年加入热键科技，先后担任过品质部经理、管理者代表、稽核高级专员，现任公司职工监事、监事会主席。

曾雪琴女士，中国国籍，身份证号：51112419710519\*\*\*\*。1971 年出生，毕业于乐山师范学院。2004 年 11 月起任热键科技生产主管，现任公司监事。

周振华女士，中国国籍，身份证号：43042619761016\*\*\*\*。1976 年出生，毕业于衡阳师范学院汉语言文学专业。历任热键科技（深圳）有限公司行政经理，深圳市肯泰精密科技有限公司人事行政经理。现任公司行政人力总监。

## 3、高级管理人员

本公司共有 5 名高级管理人员，个人简历如下：

曾浩先生，现为公司总经理，个人简历请参见“1、董事会成员”。

余欣女士，现为公司副总经理，个人简历请参见“1、董事会成员”。

李峥先生，中国国籍，身份证号 41292519760314\*\*\*\*。1976 年出生，毕业于河南南阳理工学院电子技术专业，清华大学与北弗吉尼亚大学 MBA。历任东莞新和电脑有限公司硬件工程师，深圳志迪电子有限公司电子工程师，2002 年作为热键科技首批创业人员，任公司副总经理，先后主管研发、生产、采购等工作，2007 年起任雷柏电子副董事长，全面负责公司的营销、市场工作。现任公司副总经理。

谢海波先生，中国国籍，身份证号：53352219780905\*\*\*\*。1978 年出生，经济师，毕业于江西财经大学金融学院，经济学及法学学士。曾任职于云南财政投资评审中心，后历任深圳市深信创业投资有限公司投资经理，深圳新中桥通信有限公司上市办主任兼资本运营部经理。现任公司副总经理、董事会秘书。

王雪梅女士，中国国籍，身份证号：11022119800114\*\*\*\*。1980 年出生，会计师，毕业于中国人民大学财务会计专业，香港城市大学国际会计学文学硕士。历任乐天华邦食品（北京）有限公司财务部经理兼销售服务部经理、北京冲击波电子有限公司财务总监、热键科技（深圳）有限公司财务总监、深圳市大野雷山科技有限公司副总经理，现任公司财务总监。

在股东单位任职情况

√ 适用 □ 不适用

任职人员姓名	股东单位名称	在股东单位担任的职务	任期起始日期	任期终止日期	在股东单位是否领取报酬津贴

曾浩	热键电子（香港）有限公司	董事	2001年05月21日		否
余欣	热键电子（香港）有限公司	董事	2003年09月01日		否
李峥	深圳市致智源投资有限公司	执行董事	2010年02月04日		否
在股东单位任职情况的说明	无				

在其他单位任职情况

√ 适用 □ 不适用

任职人员姓名	其他单位名称	在其他单位担任的职务	任期起始日期	任期终止日期	在其他单位是否领取报酬津贴
曾浩	深圳雷柏电子有限公司	董事长兼总经理	2007年04月23日		否
曾浩	FAR SMART ENTERPRISE LIMITED	董事			否
余欣	深圳雷柏电子有限公司	副董事长兼副总经理	2007年04月23日		否
余欣	FAR SMART ENTERPRISE LIMITED	董事			否
李峥	深圳雷柏电子有限公司	副董事长	2007年04月23日		是
李峥	北京雷柏畅想科技有限公司	总经理	2009年12月14日		否
俞熔	美年大健康产业（集团）有限公司	董事长	2012年01月01日		是
俞熔	上海天亿投资（集团）有限公司	董事长	1998年01月01日		是
俞熔	上海中孵创业投资管理有限公司	董事长	2010年01月01日		是
俞熔	上海中卫创业投资管理有限公司	董事长	2010年01月01日		是
孔维民	广东超华科技股份有限公司	独立董事	2010年09月25日	2013年09月25日	是
孔维民	深圳茶禅一味传媒有限公司	董事、总经理	2010年06月04日	2013年06月04日	否
孔维民	深圳市神农世家农产品有限公司	董事	2012年05月10日	2015年05月10日	否
孔维民	深圳市中诺通讯股份有限公司	独立董事	2011年10月01日	2014年10月01日	是

王苏生	深圳市普路通供应链管理股份有限公司	独立董事	2008 年	2015 年	是
王苏生	深圳市特尔佳科技股份有限公司	独立董事	2010 年 11 月 30 日	2013 年 11 月 30 日	是
王苏生	哈尔滨工业大学深圳研究生院	教授	2004 年		是
在其他单位任职情况的说明	除以上人员外，公司其他董事、监事、高级管理人员无在其他单位兼职情况。				

### 三、董事、监事、高级管理人员报酬情况

董事、监事、高级管理人员报酬的决策程序、确定依据、实际支付情况

1、董事、监事、高级管理人员报酬的决策程序：在公司任职的董事、监事、高级管理人员的薪酬由董事会薪酬与考核委员会提议，报董事会批准，并将董事、监事薪酬计划提交股东大会审批。

2、董事、监事、高级管理人员报酬确定依据：采取公司年度经营目标（合并）与个人工作业绩相挂钩的浮动考核办法，根据董事、监事、高级管理人员管理岗位的主要范围、职责、重要性、个人工作业绩情况以及其他相关企业相关岗位的薪酬水平制定薪酬计划或方案。

3、董事、监事和高级管理人员报酬的实际支付情况：公司严格按照董事、监事、高级管理人员薪酬的决策程序与确定依据支付薪酬。

公司报告期内董事、监事和高级管理人员报酬情况

姓名	职务	性别	年龄	任职状态	从公司获得的报酬总额	从股东单位获得的报酬总额	报告期末实际所得报酬
曾浩	董事长兼总经理	男	42	现任	360,000.00		360,000.00
余欣	董事兼副总经理	女	32	现任	236,400.00		236,400.00
俞熔	董事	男	42	现任	0.00		0.00
王苏生	独立董事	男	44	现任	60,000.00		60,000.00
孔维民	独立董事	男	58	现任	60,000.00		60,000.00
李新梅	监事	女	31	现任	75,350.00		75,350.00
曾雪琴	监事	女	42	现任	144,000.00		144,000.00
周振华	监事	女	37	现任	192,000.00		192,000.00
李峥	副总经理	男	37	现任	300,000.00		300,000.00
谢海波	副总经理兼董事会秘书	男	35	现任	300,000.00		300,000.00
王雪梅	财务总监	女	33	现任	246,000.00		246,000.00
合计	--	--	--	--	1,973,750.00	0.00	1,973,750.00

公司董事、监事、高级管理人员报告期内被授予的股权激励情况

适用  不适用



#### 四、报告期核心技术团队或关键技术人员变动情况（非董事、监事、高级管理人员）

报告期内，公司无核心技术团队或关键技术人员变动情况。

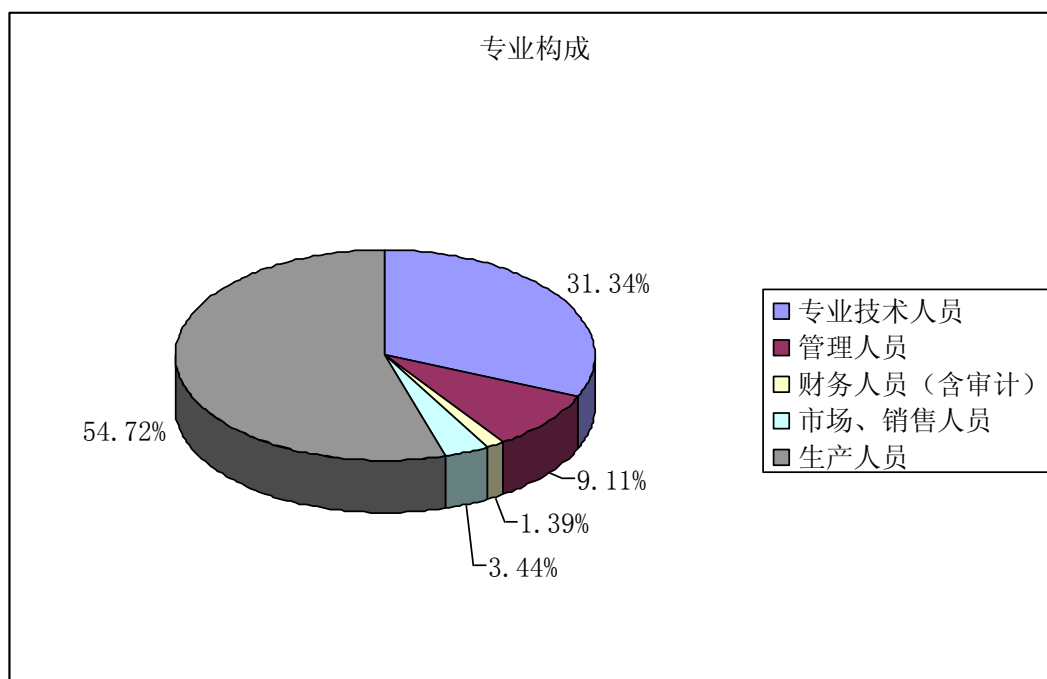
#### 五、公司员工情况

截止2012年12月31日，公司员工总数为1219人，公司没有需要承担的离退休员工。

公司员工的薪酬政策为：根据公司中长期发展规划以及关键经营目标导向，以岗位职责为基础、工作绩效为尺度体现效率优先兼顾公平、按劳分配的原则，逐步建立与市场经济相适应的企业内部分配激励机制来吸引人才和留住人才，结合国家相关法律法规，制定出公司内具有公平性、行业内具有竞争力的薪酬福利制度。

##### （一）按专业结构划分

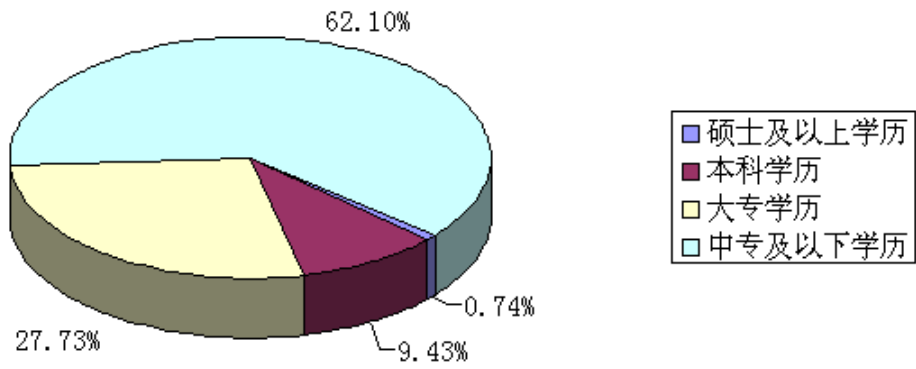
专业结构	人数	占员工总数比例
专业技术人员	382	31.34%
管理人员	111	9.11%
财务人员（含审计）	17	1.39%
市场、销售人员	42	3.44%
生产人员	667	54.72%
合计	1219	100%



##### （二）按受教育程度划分

受教育程度	人数	占员工总数比例
硕士及以上学历	9	0.74%
本科学历	115	9.43%
大专学历	338	27.73%
中专及以下学历	757	62.10%
合计	1219	100%

教育程度



## 第八节 公司治理

### 一、公司治理的基本状况

报告期内，公司严格按照《公司法》、《证券法》、《上市公司治理准则》、《深圳证券交易所股票上市规则》、《深圳证券交易所中小企业板上市公司规范运作指引》和中国证监会有关法律法规的要求，不断完善公司治理结构，建立健全内部管理和控制制度，进一步提高公司治理水平。截止本报告期末，公司整体运作规范，独立性强，信息披露规范，公司治理实际情况基本符合中国证监会发布的有关上市公司治理规范性文件的要求。

报告期内公司经股东大会或董事会审议通过公司治理制度如下：

- 1、公司于2012年2月27日召开的第一届董事会第十八次会议审议通过了《财务负责人管理制度》的议案。
- 2、公司于2012年3月29日召开的第一届董事会第十九次会议审议通过了《年报信息披露重大差错责任追究制度》的议案。
- 3、公司于2012年6月28日召开的第一届董事会第二十二次会议审议通过了《<章程>修订案》。
- 4、公司于2012年7月25日召开的第一届董事会第二十三次会议审议通过了《对外投资管理制度》的议案。
- 5、公司于2012年12月27日召开的第一届董事会第二十六次临时会议审议通过了《董事会审计委员会年报工作规程》、《<董事会议事规则>修订案》、《独立董事年报工作规程》、《会计师事务所选聘制度》、《投资者来访接待管理制度》、《薪酬与考核委员会工作细则》的议案。

报告期内，公司严格按照国家法律法规、深圳证券交易所《股票上市规则》和《中小企业板上市公司规范运作指引》等规定，诚实守信，规范运作，认真及时履行信息披露义务。未收到被监管部门采取行政监管措施的有关文件。

#### 1、关于股东与股东大会

公司严格遵守法律法规，规范地召集、召开股东大会。历次股东大会的召集、召开程序、出席股东大会的人员资格及股东大会的表决程序均符合《公司法》、《公司章程》、《上市公司股东大会规范意见》和《股东大会议事规则》及其他法律法规的规定，能够确保全体股东尤其是中小股东享有平等地位，充分行使自己的权利。报告期内召开的股东大会均由董事会召集召开，并邀请见证律师进行现场见证。

#### 2、关于公司与控股股东的关系

公司控股股东严格按照《中小企业板上市公司控股股东、实际控制人行为指引》履行义务，不存在控股股东占用公司资金的现象，也不存在公司为控股股东及其子公司提供担保的行为。

#### 3、关于董事和董事会

公司严格按照《公司章程》规定的董事选聘程序选举董事，公司董事会由5名董事组成，其中独立董事2名，公司董事会的人数和人员构成符合法律、法规要求。公司所有董事能按照公司和股东利益最大化的要求诚信、勤勉地履行职责。公司独立董事严格遵守《关于在上市公司建立独立董事制度的指导意见》及公司《独立董事工作制度》等规定，积极参与公司决策，对诸多重大事项发表了独立意见，充分发挥了独立董事特有的职能。

董事会下设薪酬与考核委员会和审计委员会，两委员会中独立董事占总人数的2/3，审计委员会中有一名独立董事是会计专业人士；各专门委员会严格遵守相关制度规定，各行其责，有力加强了公司董事会工作的规范运作。

报告期内，董事会召开了9次会议，各董事均全部亲自出席，保证了股东大会决议得到有效落实和各方面工作的顺利进行。

#### 4、关于监事和监事会

报告期内，现任监事共三名，包括二名股东代表和一名职工代表，监事会人数和人员构成符合法律、法规的要求。公司监事根据法律、法规及公司章程授予的职权认真履行职责，本着对股东负责的态度，对公司财务以及公司董事、总经理和其他高级管理人员履行职责的合法、合规性进行有效监督；对公司重大事项、财务状况、董事和经理的履职情况进行有效监督并发表意见，维护公司和全体股东的利益。

报告期内，监事会召开了5次会议，检查了公司的财务状况并对董事会编制的定期报告进行审核。

### 5、关于绩效评价与激励约束机制

公司建立了公正、透明、有效的董事、监事和经理人的绩效评价标准和激励约束机制，公司高级管理人员的聘任公开、透明，严格按照有关法律法规的规定进行。公司未来还将探索更多形式的激励方式，形成多层次的综合激励机制，完善绩效评价标准，更好地调动管理人员的工作积极性，吸引和稳定优秀管理人才和技术、业务骨干。

### 6、关于信息披露与透明度

董事会秘书作为信息披露工作的第一责任人，根据监管部门的规范进行投资者来访咨询的接待工作，指定《中国证券报》、《证券时报》、《上海证券报》和巨潮资讯网([www.cninfo.com.cn](http://www.cninfo.com.cn))作为公司指定信息披露媒体。公司严格按照有关法律法规及公司制定的《信息披露制度》的要求，真实、准确、完整、及时地披露有关信息。公司注重与投资者沟通交流，制定了《投资者关系管理制度》和《投资者接待管理制度》，还通过深圳证券交易所互动平台和接待来访等方式加强与投资者的沟通和交流。

### 7、关于利益相关者

公司在保持稳健发展、实现股东利益最大化的同时，积极关注所在地区环境保护、公益事业等问题，重视社会责任，充分尊重和维职工、债权人等利益相关者的合法权利，加强与各方的沟通和合作，共同推动公司持续、健康地发展。

公司治理的实际情况与中国证监会有关上市公司治理的规范性文件要求基本符合，并能严格按照相关规定履行义务。

公司治理与《公司法》和中国证监会相关规定的要求是否存在差异

是  否

公司治理与《公司法》和中国证监会相关规定的要求不存在差异。

公司治理专项活动开展情况以及内幕信息知情人登记管理制度的制定、实施情况

1、公司于 2011-2012 年开展公司治理专项活动，具体情况详见 2012 年 12 月 28 日刊登在巨潮资讯网 <http://www.cninfo.com.cn> 上的《关于加强上市公司治理专项活动的整改报告》。

2、公司于第一届董事会第十五次会议审议通过了《内幕信息知情人登记制度》的议案，制度内容详见 2011 年 8 月 30 日刊登在巨潮资讯网 <http://www.cninfo.com.cn> 的《内幕信息知情人登记制度》。

## 二、报告期内召开的年度股东大会和临时股东大会的有关情况

### 1、本报告期年度股东大会情况

会议届次	召开日期	会议议案名称	决议情况	披露日期	披露索引
2011 年年度股东大会	2012 年 04 月 19 日	《2011 年度董事会工作报告》、《2011 年度监事会工作报告》、《2011 年度财务决算报告》、《2012 年度财务预算报告》、《2011 年年度报告》、2011 年年度报告摘要、《2011 年度公司利润分配预案》、《关于续聘 2012 年度财务审计机构》、《2011 年度董事、监事及高级管理人员报酬情况及	会议以记名投票方式进行表决，审议通过了有关议案	2012 年 04 月 20 日	公告编号 2012-015 的《2011 年年度股东大会决议公告》，刊登在 2012 年 4 月 20 日《中国证券报》、《证券时报》、《上海证券报》及巨潮资讯网 <a href="http://www.cninfo.com.cn">http://www.cninfo.com.cn</a> 上

		2012 年度董事、监事及高级管理人员报酬预案》、《关于修订<公司章程>》			
--	--	---------------------------------------	--	--	--

## 2、本报告期临时股东大会情况

会议届次	召开日期	会议议案名称	决议情况	披露日期	披露索引
2012 年第一次临时股东大会	2012 年 03 月 14 日	《关于公司注册地变更的议案》、《关于修订<公司章程>的议案》	会议以记名投票方式进行表决,审议通过了有关议案	2012 年 03 月 15 日	公告编号 2012-05 的《2012 年第一次临时股东大会决议公告》,刊登在 2012 年 3 月 15 日《中国证券报》、《证券时报》、《上海证券报》及巨潮资讯网 <a href="http://www.cninfo.com.cn">http://www.cninfo.com.cn</a> 上
2012 年第二次临时股东大会	2012 年 08 月 09 日	《未来三年(2012-2014 年)股东回报规划》、《<章程>修订案》、《对外投资管理制度》	会议以现场投票结合网络投票通过了有关议案	2012 年 08 月 10 日	公告编号 2012-024 的《2012 年第二次临时股东大会决议公告》,刊登在 2012 年 8 月 10 日《中国证券报》、《证券时报》、《上海证券报》及巨潮资讯网 <a href="http://www.cninfo.com.cn">http://www.cninfo.com.cn</a> 上

## 三、报告期内独立董事履行职责的情况

### 1、独立董事出席董事会及股东大会的情况

独立董事出席董事会情况						
独立董事姓名	本报告期应参加董事会次数	现场出席次数	以通讯方式参加次数	委托出席次数	缺席次数	是否连续两次未亲自参加会议
王苏生	9	9	0	0	0	否
孔维民	9	9	0	0	0	否
独立董事列席股东大会次数		3				

连续两次未亲自出席董事会的说明

## 2、独立董事对公司有关事项提出异议的情况

独立董事对公司有关事项是否提出异议

是  否

报告期内独立董事对公司有关事项未提出异议。

## 3、独立董事履行职责的其他说明

独立董事对公司有关建议是否被采纳

是  否

独立董事对公司有关建议被采纳或未被采纳的说明

在2012年度，独立董事对公司进行了多次实地现场考察，了解公司的生产经营情况和财务状况；并通过电话和邮件，独立董事积极与公司其他董事、高管人员及相关工作人员保持密切联系，时刻关注国际经济形势以及外部市场变化对公司经营状况的影响，关注媒体、网络有关公司的相关报道，及时获悉公司各重大事项的进展情况，定期审阅公司提供的信息报告，及时了解掌握公司经营与发展情况，深入探讨公司经营发展中的机遇与挑战，及时提示风险。本年度重点关注公司的募投项目基建工程进展情况、主营业务经营状况和发展趋势等重大经营活动，掌握公司的运行动态，在充分掌握实际情况的基础上提出相关意见与建议，为独立董事对董事会各项议案的审议表决、对重大事项发表独立意见提供了有力的支持。

## 四、董事会下设专门委员会在报告期内履行职责情况

公司董事会下设两个专门委员会，分别为薪酬与考核委员会、审计委员会。2012年各专门委员会本着勤勉尽责的原则，按照有关法律法规、规范性文件及公司各专门委员会工作细则的有关规定开展相关工作，报告期内，各专门委员会履职情况如下：

### 1、董事会薪酬与考核委员会履职情况

报告期内董事会薪酬委员会根据有关规定积极开展工作，认真履行职责。报告期内，薪酬委员会召开了1次会议，对公司现行的董事、监事及高级管理人员的2011年度实际发放薪酬进行了审核，认为公司现行董事、高级管理人员的薪酬相对合理，符合公司发展现状。

### 2、董事会审计委员会履职情况

报告期内，审计委员会根据有关规定积极开展相关工作，认真履行职责。报告期内，审计委员会召开了4次会议，审议了公司审计部提交的各项内部审计报告，听取了审计部年度工作总结和工作计划安排，对审计部的工作开展给予了一定的指导。对公司年度审计、外部审计机构的聘任等事项给予合理的建议，对财务报告、募集资金使用、内部控制建设等情况进行审核。

## 五、监事会工作情况

监事会在报告期内的监督活动中发现公司是否存在风险

是  否

监事会对报告期内的监督事项无异议。

## 六、公司相对于控股股东在业务、人员、资产、机构、财务等方面的独立完整情况

公司在业务、人员、资产、机构、财务等方面与公司控股股东完全独立；具有独立完整的业务及自主经营能力。

### （一）业务独立情况

本公司拥有独立的生产经营系统，具有自主决策的经营活动能力，不存在需要依赖控股股东的情况。

#### （二）人员独立情况

本公司拥有独立的劳动、人事及工资管理体系。公司的董事、监事及高级管理人员均严格按照《公司法》和《公司章程》的有关规定产生，公司的人事及工资管理与控股股东完全分离。所有员工均与本公司签订了劳动合同。公司高级管理人员均在本单位领取薪酬，不在股东单位兼职。

#### （三）资产独立情况

本公司拥有独立的资产结构，具有完整的供应、生产、销售系统及工业产权、非专利技术、土地使用权等无形资产。公司现有资产不存在被股东占用的情况。

#### （四）机构独立情况

本公司的生产经营和办公机构与控股股东完全分开，不存在混合经营、合署办公的情形。公司自主设置内部机构，独立地运行，不受控股股东及其他单位或个人的干涉。控股股东及其职能部门之间与本公司及其职能部门之间不存在上下级关系，公司的生产经营活动不受任何单位或个人的干预。

#### （五）财务独立情况

本公司设有独立的财务部门，并建立了独立的财务核算体系和独立的财务会计制度，独立在银行开户，独立纳税。本公司不存在控股股东及其他关联方违规占用公司资金情况，也不存在为股东及其下属单位、其他关联企业提供担保的情况。

### 七、同业竞争情况

报告期内不存在同业竞争情况。

### 八、高级管理人员的考评及激励情况

高级管理人员实行年薪制，依据行业薪酬水平，经营效益、岗位职级等因素确定。年终对高级管理人员的履行职责情况和年度实际业绩进行绩效考核，并根据考核情况核发年度绩效薪酬。2012 年度高级管理人员的考核均为良好以上。2012 年度公司未建立股权激励机制。

## 第九节 内部控制

### 一、内部控制建设情况

1、公司与控股股东做到了在资产、业务、机构、人员和财务上的完全独立。股东大会、董事会、监事会三会运作规范各司其职。公司管理层对内部控制制度的制定和实施非常重视。先后制定了一系列规范的内部控制制度，公司已在财务管理、安全生产与环保管理、投资管理、人力资源管理、信息化管理、廉政纪律管理、采购及供应管理等方面建立起了较为完善合理的内部控制制度，并在生产经营活动中得到了一贯的、严格的执行。公司定期对各部门工作情况进行考核，保证各执行者都能胜任本职工作，并具有工作责任心、事业心及诚实的工作态度。

2、规范高效的组织机构是公司加强内部控制的根本保证。股东大会是公司的最高权力机构；董事会是公司的决策执行机构，对股东大会负责；公司总经理由董事会聘任或解聘，负责公司的日常经营活动，并对董事会负责；监事会负责检查公司财务运作情况并对董事会及高级管理人员进行监督。审计部、稽核部等各职能部门作为公司内部控制执行部门，在日常工作中对公司财务活动、经济活动、生产活动、监督活动进行内部控制。公司针对不同的情况，采用相应的管理政策与措施，保证了内部控制制度的切实执行，并认真对内部控制制度进行有效的评价。

### 二、董事会关于内部控制责任的声明

1、公司依据实际情况，建立了较为完善的法人治理结构，公司内部管理控制制度符合国家法律法规要求，形成了较为科学的决策机制、执行机制和监督机制；公司股东大会、董事会、监事会、经营层职责明确，运作规范。 2、公司对控股子公司、关联交易、对外担保、募集资金使用、重大投资等方面的内部控制取得了较好的成效，没有违反深交所《上市公司内部控制指引》及公司相关管理制度的情形发生。 3、在信息披露方面通过《信息披露管理制度》的制定，规范了信息披露工作，遵循了真实、准确、完整、及时、公平的原则。公司已建立了较全面、规范的内部控制制度，确保了公司经营活动的正常有序进行。

### 三、建立财务报告内部控制的依据

公司依据《公司法》、《会计法》、《企业会计准则》和《企业内部控制基本规范》以及监管部门的相关规范性文件为依据，建立了财务报告内部控制。报告期内，公司财务报告内部控制不存在重大缺陷。

### 四、内部控制自我评价报告

内部控制自我评价报告中报告期内发现的内部控制重大缺陷的具体情况	
报告期内未发现内部控制重大缺陷。	
内部控制自我评价报告全文披露日期	2013年02月28日
内部控制自我评价报告全文披露索引	巨潮资讯网(www.cninfo.com.cn)

### 五、年度报告重大差错责任追究制度的建立与执行情况

公司严格按照中国证监会、深圳证券交易所等监管部门的要求，建立了相应制度，2012年3月29日第一届董事会第十



九次会议审议通过了《年报信息披露重大差错责任追究制度》，就年报信息披露重大差错责任追究做了明确规定。 报  
告期内，公司未发生重大会计差错更正、重大遗漏信息补充以及业绩快报、业绩预告修正等的情况。

## 第十节 财务报告

### 一、审计报告

审计意见类型	标准无保留审计意见
审计报告签署日期	2013 年 02 月 26 日
审计机构名称	中瑞岳华会计师事务所深圳分所
审计报告文号	中瑞岳华审字[2013]第 0537 号

### 审计报告

中瑞岳华审字[2013]第0537号

#### 深圳雷柏科技股份有限公司全体股东：

我们审计了后附的深圳雷柏科技股份有限公司(以下简称“贵公司”)及其子公司(统称“贵集团”)财务报表,包括2012年12月31日的合并及公司的资产负债表,2012年度合并及公司的利润表、合并及公司的现金流量表和合并及公司的所有者权益变动表以及财务报表附注。

#### 一、管理层对财务报表的责任

编制和公允列报财务报表是贵公司管理层的责任。这种责任包括:(1)按照企业会计准则的规定编制财务报表,并使其实现公允反映;(2)设计、执行和维护必要的内部控制,以使财务报表不存在由于舞弊或错误导致的重大错报。

#### 二、注册会计师的责任

我们的责任是在执行审计工作的基础上对财务报表发表审计意见。我们按照中国注册会计师审计准则的规定执行了审计工作。中国注册会计师审计准则要求我们遵守中国注册会计师职业道德守则,计划和执行审计工作以对财务报表是否不存在重大错报获取合理保证。

审计工作涉及实施审计程序,以获取有关财务报表金额和披露的审计证据。选择的审计程序取决于注册会计师的判断,包括对由于舞弊或错误导致的财务报表重大错报风险的评估。在进行风险评估时,注册会计师考虑与财务报表编制和公允列报相关的内部控制,以设计恰当的审计程序,但目的并非对内部控制的有效性发表意见。审计工作还包括评价管理层选用会计政策的恰当性和作出会计估计的合理性,以及评价财务报表的总体列报。

我们相信,我们获取的审计证据是充分、适当的,为发表审计意见提供了基础。

#### 三、审计意见

我们认为,上述财务报表在所有重大方面按照企业会计准则的规定编制,公允反映了深圳雷柏科技股份有限公司及其子公司2012年12月31日的合并财务状况以及2012年度的合并经营成果和合并现金流量,以及深圳雷柏科技股份有限公司2012年12月31日的财务状况以及2012年度的经营成果和现金流量。

中瑞岳华会计师事务所(特殊普通合伙)  
中国 北京

中国注册会计师:殷建民  
中国注册会计师:陆贤锋

2013年2月26日

## 二、财务报表

财务附注中报表的单位为：人民币元

### 1、合并资产负债表

编制单位：深圳雷柏科技股份有限公司

单位：元

项目	期末余额	期初余额
流动资产：		
货币资金	983,327,880.98	1,142,490,133.11
结算备付金		
拆出资金		
交易性金融资产		
应收票据	8,458,484.36	8,305,431.00
应收账款	46,234,729.75	43,703,759.61
预付款项	4,011,696.05	8,023,231.70
应收保费		
应收分保账款		
应收分保合同准备金		
应收利息	16,561,356.41	16,068,481.39
应收股利		
其他应收款	1,616,711.40	3,277,941.31
买入返售金融资产		
存货	58,105,179.73	70,073,071.29
一年内到期的非流动资产		
其他流动资产		
流动资产合计	1,118,316,038.68	1,291,942,049.41
非流动资产：		
发放委托贷款及垫款		
可供出售金融资产		
持有至到期投资		
长期应收款		
长期股权投资	10,500,000.00	
投资性房地产		
固定资产	355,287,086.62	128,834,883.20

在建工程	8,072,608.01	118,671,835.32
工程物资		
固定资产清理		
生产性生物资产		
油气资产		
无形资产	27,074,159.65	26,938,254.28
开发支出		
商誉		
长期待摊费用	887,445.49	1,260,028.12
递延所得税资产	1,249,091.56	1,188,943.84
其他非流动资产		
非流动资产合计	403,070,391.33	276,893,944.76
资产总计	1,521,386,430.01	1,568,835,994.17
流动负债：		
短期借款		
向中央银行借款		
吸收存款及同业存放		
拆入资金		
交易性金融负债		
应付票据	9,721,506.28	
应付账款	61,270,769.25	94,371,950.20
预收款项	3,853,353.39	11,496,433.67
卖出回购金融资产款		
应付手续费及佣金		
应付职工薪酬	4,533,187.38	5,374,042.00
应交税费	-2,465,774.22	-2,145,191.68
应付利息		
应付股利		
其他应付款	4,217,073.06	4,173,204.14
应付分保账款		
保险合同准备金		
代理买卖证券款		
代理承销证券款		
一年内到期的非流动负债		

其他流动负债		
流动负债合计	81,130,115.14	113,270,438.33
非流动负债：		
长期借款		
应付债券		
长期应付款		
专项应付款		
预计负债		
递延所得税负债		
其他非流动负债		
非流动负债合计		
负债合计	81,130,115.14	113,270,438.33
所有者权益（或股东权益）：		
实收资本（或股本）	217,600,000.00	128,000,000.00
资本公积	1,023,132,307.70	1,112,732,307.70
减：库存股		
专项储备		
盈余公积	28,813,349.02	21,228,626.48
一般风险准备		
未分配利润	170,813,096.07	193,614,289.04
外币报表折算差额	-102,437.92	-9,667.38
归属于母公司所有者权益合计	1,440,256,314.87	1,455,565,555.84
少数股东权益		
所有者权益（或股东权益）合计	1,440,256,314.87	1,455,565,555.84
负债和所有者权益（或股东权益）总计	1,521,386,430.01	1,568,835,994.17

法定代表人：曾浩

主管会计工作负责人：王雪梅

会计机构负责人：左昆南

## 2、母公司资产负债表

编制单位：深圳雷柏科技股份有限公司

单位：元

项目	期末余额	期初余额
流动资产：		
货币资金	979,645,982.25	1,132,054,611.90

交易性金融资产		
应收票据	7,248,494.26	8,305,431.00
应收账款	45,643,981.25	41,966,193.64
预付款项	2,984,513.06	7,802,307.64
应收利息	16,561,356.41	16,068,481.39
应收股利		
其他应收款	1,366,832.15	3,587,390.32
存货	57,000,362.29	67,813,424.10
一年内到期的非流动资产		
其他流动资产		
流动资产合计	1,110,451,521.67	1,277,597,839.99
非流动资产：		
可供出售金融资产		
持有至到期投资		
长期应收款		
长期股权投资	14,803,696.25	4,803,696.25
投资性房地产		
固定资产	353,746,161.72	126,895,699.70
在建工程	8,072,608.01	118,671,835.32
工程物资		
固定资产清理		
生产性生物资产		
油气资产		
无形资产	27,074,159.65	26,938,254.28
开发支出		
商誉		
长期待摊费用	139,999.96	240,784.27
递延所得税资产	1,044,100.03	958,374.65
其他非流动资产		
非流动资产合计	404,880,725.62	278,508,644.47
资产总计	1,515,332,247.29	1,556,106,484.46
流动负债：		
短期借款		
交易性金融负债		

应付票据	9,721,506.28	
应付账款	60,135,995.51	94,347,950.88
预收款项	182,659.64	164,391.84
应付职工薪酬	4,319,113.47	4,609,322.04
应交税费	-4,496,536.88	-908,819.77
应付利息		
应付股利		
其他应付款	2,947,925.49	1,619,281.11
一年内到期的非流动负债		
其他流动负债		
流动负债合计	72,810,663.51	99,832,126.10
非流动负债：		
长期借款		
应付债券		
长期应付款		
专项应付款		
预计负债		
递延所得税负债		
其他非流动负债		
非流动负债合计		
负债合计	72,810,663.51	99,832,126.10
所有者权益（或股东权益）：		
实收资本（或股本）	217,600,000.00	128,000,000.00
资本公积	1,026,388,093.51	1,115,988,093.51
减：库存股		
专项储备		
盈余公积	28,813,349.02	21,228,626.48
一般风险准备		
未分配利润	169,720,141.25	191,057,638.37
外币报表折算差额		
所有者权益（或股东权益）合计	1,442,521,583.78	1,456,274,358.36
负债和所有者权益（或股东权益）总计	1,515,332,247.29	1,556,106,484.46

法定代表人：曾浩

主管会计工作负责人：王雪梅

会计机构负责人：左昆南

## 3、合并利润表

编制单位：深圳雷柏科技股份有限公司

单位：元

项目	本期金额	上期金额
一、营业总收入	459,730,262.31	564,549,476.71
其中：营业收入	459,730,262.31	564,549,476.71
利息收入		
已赚保费		
手续费及佣金收入		
二、营业总成本	366,649,178.01	443,317,922.52
其中：营业成本	309,761,027.90	383,824,454.87
利息支出		
手续费及佣金支出		
退保金		
赔付支出净额		
提取保险合同准备金净额		
保单红利支出		
分保费用		
营业税金及附加	2,990,552.95	4,495,786.17
销售费用	32,330,505.79	31,608,241.59
管理费用	47,258,555.78	39,802,224.97
财务费用	-30,657,345.38	-20,829,765.67
资产减值损失	4,965,880.97	4,416,980.59
加：公允价值变动收益（损失以“－”号填列）		
投资收益（损失以“－”号填列）		147,945.21
其中：对联营企业和合营企业的投资收益	0.00	
汇兑收益（损失以“-”号填列）		
三、营业利润（亏损以“－”号填列）	93,081,084.30	121,379,499.40
加：营业外收入	1,972,860.72	2,078,414.44
减：营业外支出	6,816,143.78	1,863,117.61
其中：非流动资产处置损	5,928,598.31	1,807,382.66



失		
四、利润总额（亏损总额以“-”号填列）	88,237,801.24	121,594,796.23
减：所得税费用	13,854,271.67	19,233,509.42
五、净利润（净亏损以“-”号填列）	74,383,529.57	102,361,286.81
其中：被合并方在合并前实现的净利润	0.00	0.00
归属于母公司所有者的净利润	74,383,529.57	102,361,286.81
少数股东损益		
六、每股收益：	--	--
（一）基本每股收益	0.34	0.47
（二）稀释每股收益	0.34	0.47
七、其他综合收益	-92,770.54	-9,543.93
八、综合收益总额	74,290,759.03	102,351,742.88
归属于母公司所有者的综合收益总额	74,290,759.03	102,351,742.88
归属于少数股东的综合收益总额		

本期发生同一控制下企业合并的，被合并方在合并前实现的净利润为：0.00 元。

法定代表人：曾浩

主管会计工作负责人：王雪梅

会计机构负责人：左昆南

#### 4、母公司利润表

编制单位：深圳雷柏科技股份有限公司

单位：元

项目	本期金额	上期金额
一、营业收入	425,573,899.84	538,712,428.17
减：营业成本	307,054,824.92	386,024,385.86
营业税金及附加	2,564,730.02	3,785,724.68
销售费用	9,361,620.02	11,690,283.06
管理费用	37,913,173.11	31,499,924.29
财务费用	-30,288,272.88	-20,571,175.92
资产减值损失	5,486,463.87	4,172,963.48
加：公允价值变动收益（损失以“-”号填列）		
投资收益（损失以“-”号填列）	-500,000.00	147,945.21

其中：对联营企业和合营企业的投资收益	0.00	0.00
二、营业利润（亏损以“－”号填列）	92,981,360.78	122,258,267.93
加：营业外收入	1,852,177.84	1,902,898.54
减：营业外支出	6,142,208.35	1,853,473.69
其中：非流动资产处置损失	5,927,822.41	1,803,169.75
三、利润总额（亏损总额以“－”号填列）	88,691,330.27	122,307,692.78
减：所得税费用	12,844,104.85	18,320,339.54
四、净利润（净亏损以“－”号填列）	75,847,225.42	103,987,353.24
五、每股收益：	--	--
（一）基本每股收益	0.00	0.00
（二）稀释每股收益	0.00	0.00
六、其他综合收益		
七、综合收益总额	75,847,225.42	103,987,353.24

法定代表人：曾浩

主管会计工作负责人：王雪梅

会计机构负责人：左昆南

## 5、合并现金流量表

编制单位：深圳雷柏科技股份有限公司

单位：元

项目	本期金额	上期金额
一、经营活动产生的现金流量：		
销售商品、提供劳务收到的现金	492,412,471.39	620,455,396.17
客户存款和同业存放款项净增加额		
向中央银行借款净增加额		
向其他金融机构拆入资金净增加额		
收到原保险合同保费取得的现金		
收到再保险业务现金净额		
保户储金及投资款净增加额		
处置交易性金融资产净增加额		
收取利息、手续费及佣金的现金		
拆入资金净增加额		
回购业务资金净增加额		

收到的税费返还	15,469,027.22	10,258,297.19
收到其他与经营活动有关的现金	2,574,848.41	3,672,084.87
经营活动现金流入小计	510,456,347.02	634,385,778.23
购买商品、接受劳务支付的现金	301,334,520.85	399,830,347.44
客户贷款及垫款净增加额		
存放中央银行和同业款项净增加额		
支付原保险合同赔付款项的现金		
支付利息、手续费及佣金的现金		
支付保单红利的现金		
支付给职工以及为职工支付的现金	68,125,549.33	75,607,362.19
支付的各项税费	38,098,412.43	50,410,751.95
支付其他与经营活动有关的现金	40,019,392.99	43,207,249.73
经营活动现金流出小计	447,577,875.60	569,055,711.31
经营活动产生的现金流量净额	62,878,471.42	65,330,066.92
二、投资活动产生的现金流量：		
收回投资收到的现金		125,000,000.00
取得投资收益所收到的现金		147,945.21
处置固定资产、无形资产和其他长期资产收回的现金净额	2,480,625.00	2,884,307.00
处置子公司及其他营业单位收到的现金净额		
收到其他与投资活动有关的现金	2,363,655,914.35	14,384,889.29
投资活动现金流入小计	2,366,136,539.35	142,417,141.50
购建固定资产、无形资产和其他长期资产支付的现金	155,119,573.03	186,447,102.27
投资支付的现金	10,500,000.00	125,000,000.00
质押贷款净增加额		
取得子公司及其他营业单位支付的现金净额		
支付其他与投资活动有关的现金	2,118,843,544.95	1,051,542,250.00
投资活动现金流出小计	2,284,463,117.98	1,362,989,352.27
投资活动产生的现金流量净额	81,673,421.37	-1,220,572,210.77
三、筹资活动产生的现金流量：		
吸收投资收到的现金		1,145,040,000.00

其中：子公司吸收少数股东投资收到的现金		
取得借款收到的现金		
发行债券收到的现金		
收到其他与筹资活动有关的现金		
筹资活动现金流入小计		1,145,040,000.00
偿还债务支付的现金		
分配股利、利润或偿付利息支付的现金	89,600,000.00	
其中：子公司支付给少数股东的股利、利润		
支付其他与筹资活动有关的现金		4,806,500.00
筹资活动现金流出小计	89,600,000.00	4,806,500.00
筹资活动产生的现金流量净额	-89,600,000.00	1,140,233,500.00
四、汇率变动对现金及现金等价物的影响	-323,212.84	-548,471.06
五、现金及现金等价物净增加额	54,628,679.95	-15,557,114.91
加：期初现金及现金等价物余额	90,487,883.11	106,044,998.02
六、期末现金及现金等价物余额	145,116,563.06	90,487,883.11

法定代表人：曾浩

主管会计工作负责人：王雪梅

会计机构负责人：左昆南

## 6、母公司现金流量表

编制单位：深圳雷柏科技股份有限公司

单位：元

项目	本期金额	上期金额
一、经营活动产生的现金流量：		
销售商品、提供劳务收到的现金	462,968,951.15	613,326,311.92
收到的税费返还	15,458,442.24	10,258,297.19
收到其他与经营活动有关的现金	2,503,478.85	3,359,507.66
经营活动现金流入小计	480,930,872.24	626,944,116.77
购买商品、接受劳务支付的现金	299,374,431.01	399,830,347.44
支付给职工以及为职工支付的现金	56,760,697.59	67,253,264.68
支付的各项税费	33,759,518.85	41,599,815.01
支付其他与经营活动有关的现金	21,995,974.43	23,711,781.66

经营活动现金流出小计	411,890,621.88	532,395,208.79
经营活动产生的现金流量净额	69,040,250.36	94,548,907.98
二、投资活动产生的现金流量：		
收回投资收到的现金		125,000,000.00
取得投资收益所收到的现金		147,945.21
处置固定资产、无形资产和其他长期资产收回的现金净额	2,480,325.00	2,884,307.00
处置子公司及其他营业单位收到的现金净额		
收到其他与投资活动有关的现金	2,363,655,914.35	14,384,889.29
投资活动现金流入小计	2,366,136,239.35	142,417,141.50
购建固定资产、无形资产和其他长期资产支付的现金	154,843,556.95	185,993,294.07
投资支付的现金	10,500,000.00	125,000,000.00
取得子公司及其他营业单位支付的现金净额		
支付其他与投资活动有关的现金	2,118,843,544.95	1,051,542,250.00
投资活动现金流出小计	2,284,187,101.90	1,362,535,544.07
投资活动产生的现金流量净额	81,949,137.45	-1,220,118,402.57
三、筹资活动产生的现金流量：		
吸收投资收到的现金		1,145,040,000.00
取得借款收到的现金		
发行债券收到的现金		
收到其他与筹资活动有关的现金		
筹资活动现金流入小计		1,145,040,000.00
偿还债务支付的现金		
分配股利、利润或偿付利息支付的现金	89,600,000.00	
支付其他与筹资活动有关的现金		4,806,500.00
筹资活动现金流出小计	89,600,000.00	4,806,500.00
筹资活动产生的现金流量净额	-89,600,000.00	1,140,233,500.00
四、汇率变动对现金及现金等价物的影响	-317,085.38	-548,471.06
五、现金及现金等价物净增加额	61,072,302.43	14,115,534.35
加：期初现金及现金等价物余额	80,512,361.90	66,396,827.55
六、期末现金及现金等价物余额	141,584,664.33	80,512,361.90

法定代表人：曾浩

主管会计工作负责人：王雪梅

会计机构负责人：左昆南

## 7、合并所有者权益变动表

编制单位：深圳雷柏科技股份有限公司

本期金额

单位：元

项目	本期金额									
	归属于母公司所有者权益								少数股东权益	所有者权益合计
	实收资本（或股本）	资本公积	减：库存股	专项储备	盈余公积	一般风险准备	未分配利润	其他		
一、上年年末余额	128,000,000.00	1,112,732,307.70			21,228,626.48		193,614,289.04	-9,667.38		1,455,565,555.84
加：会计政策变更										
前期差错更正										
其他										
二、本年初余额	128,000,000.00	1,112,732,307.70			21,228,626.48		193,614,289.04	-9,667.38		1,455,565,555.84
三、本期增减变动金额（减少以“-”号填列）	89,600,000.00	-89,600,000.00			7,584,722.54		-22,801,192.97	-92,770.54		-15,309,240.97
（一）净利润							74,383,529.57			74,383,529.57
（二）其他综合收益								-92,770.54		-92,770.54
上述（一）和（二）小计							74,400,922.24	-92,770.54		74,290,759.03
（三）所有者投入和减少资本										
1. 所有者投入资本										
2. 股份支付计入所有者权益的金额										
3. 其他										
（四）利润分配					7,584,722.54		-97,184,722.54			-89,600,000.00
1. 提取盈余公积					7,584,722.54		-7,584,722.54			
2. 提取一般风险准备										
3. 对所有者（或股东）的分							-89,600,000.00			-89,600,000.00

配							000.00			0.00
4. 其他										
(五) 所有者权益内部结转	89,600,000.00	-89,600,000.00								
1. 资本公积转增资本(或股本)	89,600,000.00	-89,600,000.00								
2. 盈余公积转增资本(或股本)										
3. 盈余公积弥补亏损										
4. 其他										
(六) 专项储备										
1. 本期提取										
2. 本期使用										
(七) 其他										
四、本期期末余额	217,600,000.00	1,023,132,307.70			28,813,349.02		170,813,096.07	-102,437.92		1,440,256,314.87

上年金额

单位：元

项目	上年金额									
	归属于母公司所有者权益								少数股东权益	所有者权益合计
	实收资本(或股本)	资本公积	减：库存股	专项储备	盈余公积	一般风险准备	未分配利润	其他		
一、上年年末余额	96,000,000.00	9,098,807.70			10,829,891.16		101,651,737.55	-123.45		217,580,312.96
加：同一控制下企业合并产生的追溯调整										
加：会计政策变更										
前期差错更正										
其他										
二、本年年初余额	96,000,000.00	9,098,807.70			10,829,891.16		101,651,737.55	-123.45		217,580,312.96
三、本期增减变动金额(减少以“-”号填列)	32,000,000.00	1,103,633,500.00			10,398,735.32		91,962,551.49	-9,543.93		1,237,985,242.88
(一) 净利润							102,361,286.81			102,361,286.81
(二) 其他综合收益								-9,543.93		-9,543.93

								3	
上述（一）和（二）小计						102,361,286.81		-9,543.93	102,351,742.88
（三）所有者投入和减少资本	32,000,000.00	1,103,633,500.00							1,135,633,500.00
1. 所有者投入资本	32,000,000.00	1,103,633,500.00							1,135,633,500.00
2. 股份支付计入所有者权益的金额									
3. 其他									
（四）利润分配					10,398,735.32			-10,398,735.32	
1. 提取盈余公积					10,398,735.32			-10,398,735.32	
2. 提取一般风险准备									
3. 对所有者（或股东）的分配									
4. 其他									
（五）所有者权益内部结转									
1. 资本公积转增资本（或股本）									
2. 盈余公积转增资本（或股本）									
3. 盈余公积弥补亏损									
4. 其他									
（六）专项储备									
1. 本期提取									
2. 本期使用									
（七）其他									
四、本期期末余额	128,000,000.00	1,112,732,307.70			21,228,626.48		193,614,289.04	-9,667.38	1,455,565,555.84

法定代表人：曾浩

主管会计工作负责人：王雪梅

会计机构负责人：左昆南

## 8、母公司所有者权益变动表

编制单位：深圳雷柏科技股份有限公司

本期金额



单位：元

项目	本期金额							
	实收资本 (或股本)	资本公积	减：库存股	专项储备	盈余公积	一般风险 准备	未分配利 润	所有者权 益合计
一、上年年末余额	128,000,00 0.00	1,115,988, 093.51			21,228,626 .48		191,057,63 8.37	1,456,274, 358.36
加：会计政策变更								
前期差错更正								
其他								
二、本年初余额	128,000,00 0.00	1,115,988, 093.51			21,228,626 .48		191,057,63 8.37	1,456,274, 358.36
三、本期增减变动金额（减少 以“-”号填列）	89,600,000 .00	-89,600,00 0.00			7,584,722. 54		-21,337,49 7.12	-13,752,77 4.58
（一）净利润							75,847,225 .42	75,847,225 .42
（二）其他综合收益								
上述（一）和（二）小计							75,847,225 .42	75,847,225 .42
（三）所有者投入和减少资本								
1. 所有者投入资本								
2. 股份支付计入所有者权益的 金额								
3. 其他								
（四）利润分配					7,584,722. 54		-97,184,72 2.54	-89,600,00 0.00
1. 提取盈余公积					7,584,722. 54		-7,584,722. 54	
2. 提取一般风险准备								
3. 对所有者（或股东）的分配							-89,600,00 0.00	-89,600,00 0.00
4. 其他								
（五）所有者权益内部结转	89,600,000 .00	-89,600,00 0.00						
1. 资本公积转增资本（或股本）	89,600,000 .00	-89,600,00 0.00						
2. 盈余公积转增资本（或股本）								
3. 盈余公积弥补亏损								

4. 其他								
(六) 专项储备								
1. 本期提取								
2. 本期使用								
(七) 其他								
四、本期期末余额	217,600,000.00	1,026,388,093.51			28,813,349.02		169,720,141.25	1,442,521,583.78

上年金额

单位：元

项目	上年金额							
	实收资本 (或股本)	资本公积	减：库存股	专项储备	盈余公积	一般风险 准备	未分配利 润	所有者权 益合计
一、上年年末余额	96,000,000.00	12,354,593.51			10,829,891.16		97,469,020.45	216,653,505.12
加：会计政策变更								
前期差错更正								
其他								
二、本年初余额	96,000,000.00	12,354,593.51			10,829,891.16		97,469,020.45	216,653,505.12
三、本期增减变动金额（减少以“－”号填列）	32,000,000.00	1,103,633,500.00			10,398,735.32		93,588,617.92	1,239,620,853.24
（一）净利润							103,987,353.24	103,987,353.24
（二）其他综合收益								
上述（一）和（二）小计								
（三）所有者投入和减少资本	32,000,000.00	1,103,633,500.00						1,135,633,500.00
1. 所有者投入资本	32,000,000.00	1,103,633,500.00						1,135,633,500.00
2. 股份支付计入所有者权益的金额								
3. 其他								
（四）利润分配					10,398,735.32		-10,398,735.32	
1. 提取盈余公积					10,398,735.32		-10,398,735.32	
2. 提取一般风险准备								

3. 对所有者（或股东）的分配								
4. 其他								
（五）所有者权益内部结转								
1. 资本公积转增资本（或股本）								
2. 盈余公积转增资本（或股本）								
3. 盈余公积弥补亏损								
4. 其他								
（六）专项储备								
1. 本期提取								
2. 本期使用								
（七）其他								
四、本期期末余额	128,000,000.00	1,115,988,093.51			21,228,626.48		191,057,638.37	1,456,274,358.36

法定代表人：曾浩

主管会计工作负责人：王雪梅

会计机构负责人：左昆南

### 三、公司基本情况

#### 1、公司历史沿革

深圳雷柏科技股份有限公司（以下简称“本公司”或“公司”）前身热键科技（深圳）有限公司（以下简称“热键科技”）系经深圳市外商投资局粤深外资证字[2002]0876号批准证书批准，由热键电子（香港）有限公司出资组建，于2002年8月5日注册成立，领取注册号为企独粤深总字第309522号《企业法人营业执照》，注册资本港币100万元，经营期限20年。2003年4月，经热键电子（香港）有限公司以货币增资后，热键科技注册资本（实收资本）增加为100万美元。2008年，热键电子（香港）有限公司以货币增资200万美元，同时热键科技以未分配利润36,010,000.00元（折美元500万元）转增实收资本，增资后热键科技注册资本（实收资本）变为800万美元。2009年5月，热键科技以未分配利润27,339,600.00元（折美元400万元）转增实收资本，转增后注册资本（实收资本）变为1,200万美元。

上述增资过程中，热键科技股东未发生变更。

2010年3月12日，热键电子（香港）有限公司分别与汇智创业投资有限公司、深圳市致智源投资有限公司签订股权转让协议，约定由汇智创业投资有限公司和深圳市致智源投资有限公司受让热键电子（香港）有限公司所持有热键科技的股权，股权比例分别为5%和1.6737%。2010年3月17日深圳市宝安区贸易工业局核发《关于外资企业“热键科技（深圳）有限公司”股权转让、性质变更的批复》，同意热键科技由外商独资企业变更为中外合资经营企业。

2010年3月28日，本公司创立大会通过决议，将热键科技截至2009年12月31日的净资产108,354,593.51元按1: 0.88598的比例折为股本96,000,000.00元。

2011年4月11日，经中国证券监督管理委员会《关于核准深圳雷柏科技股份有限公司首次公开发行股票批复》（证监许可[2011]520号文）的批准，同意核准本公司公开发行不超过3,200万股新股。本公司于2011年4月20日通过深圳证券交易所，采用网下向股票配售对象询价配售和网上向社会公众投资者定价发行相结合的方式，公开发行3,200万股，首次公开发行后注册资本变更为128,000,000.00元。公司股票代码为002577，于2011年4月28日在深交所正式挂牌交易。

2012年4月19日，经本公司2011年年度股东大会决议通过，公司以2011年12月31日的总股本128,000,000.00股为基数，向全体股东每10股派送7元现金(含税)，同时以资本公积向全体股东每10股转增7股，并于2012年5月9日实施。转增后，总股本增至217,600,000.00股，于2012年6月14日完成工商变更登记。

本公司企业法人营业执照注册号为440306503283676，注册地址为广东省深圳市坪山新区坑梓街道锦绣东路22号，法定

代表人曾浩。

## 2、公司的行业性质和经营范围

公司行业性质：电子及计算机周边设备制造。

公司经营范围：生产经营鼠标、键盘、工模具；从事电脑软件开发；生产经营音频产品及配件、电脑游戏周边产品。

主要产品或提供的劳务：鼠标、键盘生产与销售。

## 3、母公司及最终控股股东名称

本公司实际控制人为曾浩。

4、本财务报表业经本公司董事会于2013年2月26日决议批准报出。

## 四、公司主要会计政策、会计估计和前期差错

### 1、财务报表的编制基础

本公司财务报表以持续经营假设为基础编制，根据实际发生的交易和事项，按照财政部于2006年2月15日颁布的《企业会计准则——基本准则》和38项具体会计准则、其后颁布的企业会计准则应用指南、企业会计准则解释及其他相关规定（以下合称“企业会计准则”）、以及中国证券监督管理委员会《公开发行证券的公司信息披露编报规则第15号——财务报告的一般规定》（2010年修订）的披露规定编制。

根据企业会计准则的相关规定，本公司会计核算以权责发生制为基础。除某些金融工具外，本财务报表均以历史成本为计量基础。资产如果发生减值，则按照相关规定计提相应的减值准备。

### 2、遵循企业会计准则的声明

本公司编制的财务报表符合企业会计准则的要求，真实、完整地反映了本公司2012年12月31日的财务状况及2012年度的经营成果和现金流量等有关信息。此外，本公司的财务报表在所有重大方面符合中国证券监督管理委员会2010年修订的《公开发行证券的公司信息披露编报规则第15号—财务报告的一般规定》有关财务报表及其附注的披露要求。

### 3、会计期间

本公司的会计期间分为年度和中期，会计中期指短于一个完整的会计年度的报告期间。本公司会计年度采用公历年度，即每年自1月1日起至12月31日止。

### 4、记账本位币

人民币为本公司及境内子公司经营所处的主要经济环境中的货币，本公司及境内子公司以人民币为记账本位币。本公司之境外子公司根据其经营所处的主要经济环境中的货币确定港币为其记账本位币。本公司编制本财务报表时所采用的货币为人民币。

### 5、同一控制下和非同一控制下企业合并的会计处理方法

#### （1）同一控制下企业合并

参与合并的企业在合并前后均受同一方或相同的多方最终控制，且该控制并非暂时性的，为同一控制下的企业合并。同一控制下的企业合并，在合并日取得对其他参与合并企业控制权的一方为合并方，参与合并的其他企业为被合并方。合并日，是指合并方实际取得对被合并方控制权的日期。

合并方取得的资产和负债均按合并日在被合并方的账面价值计量。合并方取得的净资产账面价值与支付的合并对价账面

价值（或发行股份面值总额）的差额，调整资本公积（股本溢价）；资本公积（股本溢价）不足以冲减的，调整留存收益。合并方为进行企业合并发生的各项直接费用，于发生时计入当期损益。

## （2）非同一控制下的企业合并

参与合并的企业在合并前后不受同一方或相同的多方最终控制的，为非同一控制下的企业合并。非同一控制下的企业合并，在购买日取得对其他参与合并企业控制权的一方为购买方，参与合并的其他企业为被购买方。购买日，是指为购买方实际取得对被购买方控制权的日期。

对于非同一控制下的企业合并，合并成本包含购买日购买方为取得对被购买方的控制权而付出的资产、发生或承担的负债以及发行的权益性证券的公允价值，为企业合并发生的审计、法律服务、评估咨询等中介费用以及其他管理费用于发生时计入当期损益。购买方作为合并对价发行的权益性证券或债务性证券的交易费用，计入权益性证券或债务性证券的初始确认金额。所涉及的或有对价按其在购买日的公允价值计入合并成本，购买日后12个月内出现对购买日已存在情况的新的或进一步证据而需要调整或有对价的，相应调整合并商誉。通过多次交换交易分步实现的企业合并，在本公司合并财务报表中，对于购买日之前持有的被购买方的股权，按照该股权在购买日的公允价值进行重新计量，公允价值与其账面价值的差额计入购买日所属当期投资收益，同时将与购买日之前持有的被购买方的股权相关的其他综合收益转为当期投资收益，合并成本为购买日之前持有的被购买方的股权在购买日的公允价值与购买日增持的被购买方股权在购买日的公允价值之和。

购买方发生的合并成本及在合并中取得的可辨认净资产按购买日的公允价值计量。合并成本大于合并中取得的被购买方于购买日可辨认净资产公允价值份额的差额，确认为商誉。合并成本小于合并中取得的被购买方可辨认净资产公允价值份额的，首先对取得的被购买方各项可辨认资产、负债及或有负债的公允价值以及合并成本的计量进行复核，复核后合并成本仍小于合并中取得的被购买方可辨认净资产公允价值份额的，其差额计入当期损益。

购买方取得被购买方的可抵扣暂时性差异，在购买日因不符合递延所得税资产确认条件而未予确认的，在购买日后12个月内，如取得新的或进一步的信息表明购买日的相关情况已经存在，预期被购买方在购买日可抵扣暂时性差异带来的经济利益能够实现的，则确认相关的递延所得税资产，同时减少商誉，商誉不足冲减的，差额部分确认为当期损益；除上述情况以外，确认与企业合并相关的递延所得税资产的，计入当期损益。

## 6、合并财务报表的编制方法

### （1）合并财务报表的编制方法

#### 1. 合并财务报表范围的确定原则

合并财务报表的合并范围以控制为基础予以确定。控制是指本公司能够决定被投资单位的财务和经营政策，并能据以从被投资单位的经营活动中获取利益的权力。合并范围包括本公司及全部子公司。子公司，是指被本公司控制的企业或主体。

#### 2. 合并财务报表编制的方法

从取得子公司的净资产和生产经营决策的实际控制权之日起，本公司开始将其纳入合并范围；从丧失实际控制权之日起停止纳入合并范围。对于处置的子公司，处置日前的经营成果和现金流量已经适当地包括在合并利润表和合并现金流量表中；当期处置的子公司，不调整合并资产负债表的期初数。非同一控制下企业合并增加的子公司，其购买日后的经营成果及现金流量已经适当地包括在合并利润表和合并现金流量表中，且不调整合并财务报表的期初数和对比数。同一控制下企业合并增加的子公司及吸收合并下的被合并方，其自合并当期期初至合并日的经营成果和现金流量已经适当地包括在合并利润表和合并现金流量表中，并且同时调整合并财务报表的对比数。

在编制合并财务报表时，子公司与本公司采用的会计政策或会计期间不一致的，按照本公司的会计政策和会计期间对子公司财务报表进行必要的调整。对于非同一控制下企业合并取得的子公司，以购买日可辨认净资产公允价值为基础对其财务报表进行调整。

公司内所有重大往来余额、交易及未实现利润在合并财务报表编制时予以抵销。

子公司的股东权益及当期净损益中不属于本公司所拥有的部分分别作为少数股东权益及少数股东损益在合并财务报表中股东权益及净利润项下单独列示。子公司当期净损益中属于少数股东权益的份额，在合并利润表中净利润项目下以“少数

股东损益”项目列示。少数股东分担的子公司的亏损超过了少数股东在该子公司期初所有者权益中所享有的份额，冲减少数股东权益。

当因处置部分股权投资或其他原因丧失了对原有子公司的控制权时，对于剩余股权，按照其在丧失控制权日的公允价值进行重新计量。处置股权取得的对价与剩余股权公允价值之和，减去按原持股比例计算应享有原有子公司自购买日开始持续计算的净资产的份额之间的差额，计入丧失控制权当期的投资收益。与原有子公司股权投资相关的其他综合收益，在丧失控制权时一并转为当期投资收益。其后，对该部分剩余股权按照《企业会计准则第2号——长期股权投资》或《企业会计准则第22号——金融工具确认和计量》等相关规定进行后续计量。

## 7、现金及现金等价物的确定标准

本公司现金及现金等价物包括库存现金、可以随时用于支付的存款以及本公司持有的期限短（一般为从购买日起，三个月内到期）、流动性强、易于转换为已知金额的现金、价值变动风险很小的投资。

## 8、外币业务和外币报表折算

### （1）外币业务

#### 1. 外币交易的折算方法

本公司发生的外币交易在初始确认时，按交易日的即期汇率（通常指中国人民银行公布的当日外汇牌价的中间价，下同）折算为记账本位币金额，但公司发生的外币兑换业务或涉及外币兑换的交易事项，按照实际采用的汇率折算为记账本位币金额。

#### 2. 对于外币货币性项目和外币非货币性项目的折算方法

资产负债表日，对于外币货币性项目采用资产负债表日即期汇率折算，由此产生的汇兑差额，除：①属于与购建符合资本化条件的资产相关的外币专门借款产生的汇兑差额按照借款费用资本化的原则处理；②可供出售的外币货币性项目除摊余成本之外的其他账面余额变动产生的汇兑差额计入其他综合收益之外，均计入当期损益。

以历史成本计量的外币非货币性项目，仍采用交易发生日的即期汇率折算的记账本位币金额计量。以公允价值计量的外币非货币性项目，采用公允价值确定日的即期汇率折算，折算后的记账本位币金额与原记账本位币金额的差额，作为公允价值变动（含汇率变动）处理，计入当期损益或确认为其他综合收益并计入资本公积。

### （2）外币财务报表的折算

编制合并财务报表涉及境外经营的，如有实质上构成对境外经营净投资的外币货币性项目，因汇率变动而产生的汇兑差额，列入所有者权益“外币报表折算差额”项目；处置境外经营时，计入处置当期损益。

境外经营的外币财务报表按以下方法折算为人民币报表：资产负债表中的资产和负债项目，采用资产负债表日的即期汇率折算；所有者权益类项目除“未分配利润”项目外，其他项目采用发生时的即期汇率折算。利润表中的收入和费用项目，采用交易发生日的当期平均汇率折算。年初未分配利润为上一年折算后的年末未分配利润；年末未分配利润按折算后的利润分配各项目计算列示；折算后资产类项目与负债类项目和所有者权益类项目合计数的差额，作为外币报表折算差额，确认为其他综合收益并在资产负债表中股东权益项目下单独列示。处置境外经营并丧失控制权时，将资产负债表中所有者权益项目下列示的、与该境外经营相关的外币报表折算差额，全部或按处置该境外经营的比例转入处置当期损益。

外币现金流量以及境外子公司的现金流量，采用现金流量发生日的当期平均汇率折算。汇率变动对现金的影响额作为调节项目，在现金流量表中单独列报。

年初数和上年实际数按照上年财务报表折算后的数额列示。

## 9、金融工具

金融工具存在活跃市场的，本公司采用活跃市场中的报价确定其公允价值。活跃市场中的报价是指易于定期从交易所、经纪商、行业协会、定价服务机构等获得的价格，且代表了在公平交易中实际发生的市场交易的价格。金融工具不存在活跃市场的，本公司采用估值技术确定其公允价值。估值技术包括参考熟悉情况并自愿交易的各方最近进行的市场交易中使用的价格、参照实质上相同的其他金融工具当前的公允价值、现金流量折现法和期权定价模型等。

### (1) 金融工具的分类

以常规方式买卖金融资产，按交易日进行会计确认和终止确认。金融资产在初始确认时划分为以公允价值计量且其变动计入当期损益的金融资产、持有至到期投资、贷款和应收款项以及可供出售金融资产。金融负债在初始确认时划分为以公允价值计量且其变动计入当期损益的金融负债和其他金融负债。

### (2) 金融工具的确认依据和计量方法

1、初始确认金融资产，以公允价值计量。对于以公允价值计量且其变动计入当期损益的金融资产，相关的交易费用直接计入当期损益，对于其他类别的金融资产，相关交易费用计入初始确认金额。

#### ①以公允价值计量且其变动计入当期损益的金融资产

包括交易性金融资产和指定为以公允价值计量且其变动计入当期损益的金融资产。

交易性金融资产是指满足下列条件之一的金融资产：A.取得该金融资产的目的，主要是为了近期内出售；B.属于进行集中管理的可辨认金融工具组合的一部分，且有客观证据表明本集团近期采用短期获利方式对该组合进行管理；C.属于衍生工具，但是，被指定且为有效套期工具的衍生工具、属于财务担保合同的衍生工具、与在活跃市场中没有报价且其公允价值不能可靠计量的权益工具投资挂钩并须通过交付该权益工具结算的衍生工具除外。

符合下述条件之一的金融资产，在初始确认时可指定为以公允价值计量且其变动计入当期损益的金融资产：A.该指定可以消除或明显减少由于该金融资产的计量基础不同所导致的相关利得或损失在确认或计量方面不一致的情况；B.本集团风险管理或投资策略的正式书面文件已载明，对该金融资产所在的金融资产组合或金融资产和金融负债组合以公允价值为基础进行管理、评价并向关键管理人员报告。

以公允价值计量且其变动计入当期损益的金融资产采用公允价值进行后续计量，公允价值变动形成的利得或损失以及与该等金融资产相关的股利和利息收入计入当期损益。

#### ②持有至到期投资

是指到期日固定、回收金额固定或可确定，且本集团有明确意图和能力持有至到期的非衍生金融资产。

持有至到期投资采用实际利率法，按摊余成本进行后续计量，在终止确认、发生减值或摊销时产生的利得或损失，计入当期损益。

实际利率法是指按照金融资产或金融负债（含一组金融资产或金融负债）的实际利率计算其摊余成本及各期利息收入或支出的方法。实际利率是指将金融资产或金融负债在预期存续期间或适用的更短期间内的未来现金流量，折现为该金融资产或金融负债当前账面价值所使用的利率。

在计算实际利率时，本集团将在考虑金融资产或金融负债所有合同条款的基础上预计未来现金流量（不考虑未来的信用损失），同时还将考虑金融资产或金融负债合同各方之间支付或收取的、属于实际利率组成部分的各项收费、交易费用及折价或溢价等。

#### ③贷款和应收款项

是指在活跃市场中没有报价、回收金额固定或可确定的非衍生金融资产。本集团划分为贷款和应收款的金融资产包括应收票据、应收账款、应收利息、应收股利及其他应收款等。

贷款和应收款项采用实际利率法，按摊余成本进行后续计量，在终止确认、发生减值或摊销时产生的利得或损失，计入当期损益。

#### ④可供出售金融资产

包括初始确认时即被指定为可供出售的非衍生金融资产，以及除了以公允价值计量且其变动计入当期损益的金融资产、贷款和应收款项、持有至到期投资以外的金融资产。

可供出售金融资产采用公允价值进行后续计量，公允价值变动形成的利得或损失，除减值损失和外币货币性金融资产与摊余成本相关的汇兑差额计入当期损益外，确认为其他综合收益并计入资本公积，在该金融资产终止确认时转出，计入当期损益。

可供出售金融资产持有期间取得的利息及被投资单位宣告发放的现金股利，计入投资收益。

2、初始确认金融负债，以公允价值计量。对于以公允价值计量且其变动计入当期损益的金融负债，相关的交易费用直接计入当期损益，对于其他金融负债，相关交易费用计入初始确认金额。

初始确认金融负债，以公允价值计量。对于以公允价值计量且其变动计入当期损益的金融负债，相关的交易费用直接计入当期损益，对于其他金融负债，相关交易费用计入初始确认金额。

#### ①以公允价值计量且其变动计入当期损益的金融负债

分类为交易性金融负债和在初始确认时指定为以公允价值计量且其变动计入当期损益的金融负债的条件与分类为交易性金融资产和在初始确认时指定为以公允价值计量且其变动计入当期损益的金融资产的条件一致。

以公允价值计量且其变动计入当期损益的金融负债采用公允价值进行后续计量，公允价值的变动形成的利得或损失以及与该等金融负债相关的股利和利息支出计入当期损益。

#### ②其他金融负债

与在活跃市场中没有报价、公允价值不能可靠计量的权益工具挂钩并须通过交付该权益工具结算的衍生金融负债，按照成本进行后续计量。其他金融负债采用实际利率法，按摊余成本进行后续计量，终止确认或摊销产生的利得或损失计入当期损益。

#### ③财务担保合同

不属于指定为以公允价值计量且其变动计入当期损益的金融负债的财务担保合同，以公允价值进行初始确认，在初始确认后按照《企业会计准则第13号—或有事项》确定的金额和初始确认金额扣除按照《企业会计准则第14号—收入》的原则确定的累计摊销额后的余额之中的较高者进行后续计量。

### (3) 金融资产转移的确认依据和计量方法

满足下列条件之一的金融资产，予以终止确认：①收取该金融资产现金流量的合同权利终止；②该金融资产已转移，且将金融资产所有权上几乎所有的风险和报酬转移给转入方；③该金融资产已转移，虽然企业既没有转移也没有保留金融资产所有权上几乎所有的风险和报酬，但是放弃了对该金融资产控制。

若企业既没有转移也没有保留金融资产所有权上几乎所有的风险和报酬，且未放弃对该金融资产的控制的，则按照继续涉入所转移金融资产的程度确认有关金融资产，并相应确认有关负债。继续涉入所转移金融资产的程度，是指该金融资产价值变动使企业面临的风险水平。

金融资产整体转移满足终止确认条件的，将所转移金融资产的账面价值及因转移而收到的对价与原计入其他综合收益的公允价值变动累计额之和的差额计入当期损益。

金融资产部分转移满足终止确认条件的，将所转移金融资产的账面价值在终止确认及未终止确认部分之间按其相对的公允价值进行分摊，并将因转移而收到的对价与应分摊至终止确认部分的原计入其他综合收益的公允价值变动累计额之和与分摊的前述账面金额之差额计入当期损益。

### (4) 金融负债终止确认条件

金融负债的现时义务全部或部分已经解除的，才能终止确认该金融负债或其一部分。本公司（债务人）与债权人之间签订协议，以承担新金融负债方式替换现存金融负债，且新金融负债与现存金融负债的合同条款实质上不同的，终止确认现存金融负债，并同时确认新金融负债。

金融负债全部或部分终止确认的，将终止确认部分的账面价值与支付的对价（包括转出的非现金资产或承担的新金融负债）之间的差额，计入当期损益。



## (5) 金融资产和金融负债公允价值的确定方法

### A、金融资产公允价值的确定方法

以公允价值计量且其变动计入当期损益的金融资产

包括交易性金融资产和指定为以公允价值计量且其变动计入当期损益的金融资产。

交易性金融资产是指满足下列条件之一的金融资产：A.取得该金融资产的目的，主要是为了近期内出售；B.属于进行集中管理的可辨认金融工具组合的一部分，且有客观证据表明本公司近期采用短期获利方式对该组合进行管理；C.属于衍生工具，但是，被指定且为有效套期工具的衍生工具、属于财务担保合同的衍生工具、与在活跃市场中没有报价且其公允价值不能可靠计量的权益工具投资挂钩并须通过交付该权益工具结算的衍生工具除外。

符合下述条件之一的金融资产，在初始确认时可指定为以公允价值计量且其变动计入当期损益的金融资产：A.该指定可以消除或明显减少由于该金融资产的计量基础不同所导致的相关利得或损失在确认或计量方面不一致的情况；B.本公司风险管理或投资策略的正式书面文件已载明，对该金融资产所在的金融资产组合或金融资产和金融负债组合以公允价值为基础进行管理、评价并向关键管理人员报告。

以公允价值计量且其变动计入当期损益的金融资产采用公允价值进行后续计量，公允价值变动形成的利得或损失以及与该等金融资产相关的股利和利息收入计入当期损益。

实际利率法是指按照金融资产或金融负债（含一组金融资产或金融负债）的实际利率计算其摊余成本及各期利息收入或支出的方法。实际利率是指将金融资产或金融负债在预期存续期间或适用的更短期间内的未来现金流量，折现为该金融资产或金融负债当前账面价值所使用的利率。

在计算实际利率时，本公司将在考虑金融资产或金融负债所有合同条款的基础上预计未来现金流量（不考虑未来的信用损失），同时还将考虑金融资产或金融负债合同各方之间支付或收取的、属于实际利率组成部分的各项收费、交易费用及折价或溢价等。

### B、金融负债公允价值的确定方法

金融负债在初始确认时划分为以公允价值计量且其变动计入当期损益的金融负债和其他金融负债。初始确认金融负债，以公允价值计量。对于以公允价值计量且其变动计入当期损益的金融负债，相关的交易费用直接计入当期损益，对于其他金融负债，相关交易费用计入初始确认金额。

#### ① 以公允价值计量且其变动计入当期损益的金融负债

分类为交易性金融负债和在初始确认时指定为以公允价值计量且其变动计入当期损益的金融负债的条件与分类为交易性金融资产和在初始确认时指定为以公允价值计量且其变动计入当期损益的金融资产的条件一致。

以公允价值计量且其变动计入当期损益的金融负债采用公允价值进行后续计量，公允价值的变动形成的利得或损失以及与该等金融负债相关的股利和利息支出计入当期损益。

#### ② 其他金融负债

与在活跃市场中没有报价、公允价值不能可靠计量的权益工具挂钩并须通过交付该权益工具结算的衍生金融负债，按照成本进行后续计量。其他金融负债采用实际利率法，按摊余成本进行后续计量，终止确认或摊销产生的利得或损失计入当期损益。

#### ③ 财务担保合同

不属于指定为以公允价值计量且其变动计入当期损益的金融负债的财务担保合同，以公允价值进行初始确认，在初始确认后按照《企业会计准则第13号—或有事项》确定的金额和初始确认金额扣除按照《企业会计准则第14号—收入》的原则确定的累计摊销额后的余额之中的较高者进行后续计量。

## (6) 金融资产（不含应收款项）减值测试方法、减值准备计提方法

除了以公允价值计量且其变动计入当期损益的金融资产外，本公司在每个资产负债表日对其他金融资产的账面价值进行检查，有客观证据表明金融资产发生减值的，计提减值准备。

本公司对单项金额重大的金融资产单独进行减值测试；对单项金额不重大的金融资产，单独进行减值测试或包括在具有

类似信用风险特征的金融资产组合中进行减值测试。单独测试未发生减值的金融资产（包括单项金额重大和不重大的金融资产），包括在具有类似信用风险特征的金融资产组合中再进行减值测试。已单项确认减值损失的金融资产，不包括在具有类似信用风险特征的金融资产组合中进行减值测试。

#### 1、持有至到期投资、贷款和应收款项减值

以成本或摊余成本计量的金融资产将其账面价值减记至预计未来现金流量现值，减记金额确认为减值损失，计入当期损益。金融资产在确认减值损失后，如有客观证据表明该金融资产价值已恢复，且客观上与确认该损失后发生的事项有关，原确认的减值损失予以转回，金融资产转回减值损失后的账面价值不超过假定不计提减值准备情况下该金融资产在转回日的摊余成本。

#### 2、可供出售金融资产减值

当综合相关因素判断可供出售权益工具投资公允价值下跌是严重或非暂时性下跌时，表明该可供出售权益工具投资发生减值。其中“严重下跌”是指公允价值下跌幅度累计超过20%；“非暂时性下跌”是指公允价值连续下跌时间超过12个月。

可供出售金融资产发生减值时，将原计入资本公积的因公允价值下降形成的累计损失予以转出并计入当期损益，该转出的累计损失为该资产初始取得成本扣除已收回本金和已摊销金额、当前公允价值和原已计入损益的减值损失后的余额。

在确认减值损失后，期后如有客观证据表明该金融资产价值已恢复，且客观上与确认该损失后发生的事项有关，原确认的减值损失予以转回，可供出售权益工具投资的减值损失转回确认为其他综合收益，可供出售债务工具的减值损失转回计入当期损益。

在活跃市场中没有报价且其公允价值不能可靠计量的权益工具投资，或与该权益工具挂钩并须通过交付该权益工具结算的衍生金融资产的减值损失，不予转回。

### **(7) 将尚未到期的持有至到期投资重分类为可供出售金融资产的，说明持有意图或能力发生改变的依据**

持有至到期投资：是指到期日固定、回收金额固定或可确定，且本公司有明确意图和能力持有至到期的非衍生金融资产。

持有至到期投资采用实际利率法，按摊余成本进行后续计量，在终止确认、发生减值或摊销时产生的利得或损失，计入当期损益。

包括初始确认时即被指定为可供出售的非衍生金融资产，以及除了以公允价值计量且其变动计入当期损益的金融资产、贷款和应收款项、持有至到期投资以外的金融资产。

可供出售金融资产采用公允价值进行后续计量，公允价值变动形成的利得或损失，除减值损失和外币货币性金融资产与摊余成本相关的汇兑差额计入当期损益外，确认为其他综合收益并计入资本公积，在该金融资产终止确认时转出，计入当期损益。

可供出售金融资产持有期间取得的利息及被投资单位宣告发放的现金股利，计入投资收益。

## **10、应收款项坏账准备的确认标准和计提方法**

### (1) 坏账准备的确认标准

本公司在资产负债表日对应收款项账面价值进行检查，对存在下列客观证据表明应收款项发生减值的，计提减值准备：

①债务人发生严重的财务困难；②债务人违反合同条款（如偿付利息或本金发生违约或逾期等）；③债务人很可能倒闭或进行其他财务重组；④其他表明应收款项发生减值的客观依据。

### (2) 坏账准备的计提方法

① 单项金额重大并单项计提坏账准备的应收款项坏账准备的确认标准、计提方法

本公司将金额为人民币200万元以上的应收款项确认为单项金额重大的应收款项。

本公司对单项金额重大的应收款项单独进行减值测试，单独测试未发生减值的金融资产，包括在具有类似信用风险特征的金融资产组合中进行减值测试。单独测试已确认减值损失的应收款项，不再包括在具有类似信用风险特征的应收款项组合中进行减值测试。

② 按信用风险组合计提坏账准备的应收款项的确定依据、坏账准备计提方法

A. 信用风险特征组合的确定依据

本公司对单项金额不重大以及金额重大但单项测试未发生减值的应收款项,按信用风险特征的相似性和相关性对金融资产进行分组。这些信用风险通常反映债务人按照该等资产的合同条款偿还所有到期金额的能力,并且与被检查资产的未来现金流量测算相关。

不同组合的确定依据:

项目	确定组合的依据
账龄组合	以应收款项的账龄作为信用风险特征划分组合
公司内关联方组合	与本公司的关联关系

**B. 根据信用风险特征组合确定的坏账准备计提方法**

按组合方式实施减值测试时,坏账准备金额系根据应收款项组合结构及类似信用风险特征(债务人根据合同条款偿还欠款的能力)按历史损失经验及目前经济状况与预计应收款项组合中已经存在的损失评估确定。

不同组合计提坏账准备的计提方法:

项目	计提方法
账龄组合	按账龄分析法计提坏账准备
公司内关联方组合	单独测试无特别风险的不计提

**a.组合中,采用账龄分析法计提坏账准备的组合计提方法**

账龄	应收账款计提比例 (%)	其他应收计提比例 (%)
1年以内(含1年,下同)	5	5
1-2年	10	10
2-3年	30	30
3-5年	50	50
5年以上	100	100

**③单项金额虽不重大但单项计提坏账准备的应收款项**

本公司对于单项金额虽不重大但具备以下特征的应收款项,单独进行减值测试,有客观证据表明其发生了减值的,根据其未来现金流量现值低于其账面价值的差额,确认减值损失,计提坏账准备。如:应收关联方款项;与对方存在争议或涉及诉讼、仲裁的应收款项;已有明显迹象表明债务人很可能无法履行还款义务的应收款项等。

**(1) 单项金额重大的应收款项坏账准备**

单项金额重大的判断依据或金额标准	本公司将金额为人民币 200 万元以上的应收款项确认为单项金额重大的应收款项。
单项金额重大并单项计提坏账准备的计提方法	本公司对单项金额重大的应收款项单独进行减值测试,单独测试未发生减值的金融资产,包括在具有类似信用风险特征的金融资产组合中进行减值测试。单项测试已确认减值损失的应收款项,不再包括在具有类似信用风险特征的应收款项组合中进行减值测试。

**(2) 按组合计提坏账准备的应收款项**

组合名称	按组合计提坏账准备的计提方法	确定组合的依据
账龄组合	账龄分析法	以应收款项的账龄作为信用风险特征划分组合

公司内关联方组合	其他方法	与本公司的关联关系
----------	------	-----------

组合中，采用账龄分析法计提坏账准备的

适用  不适用

账龄	应收账款计提比例(%)	其他应收款计提比例(%)
1 年以内 (含 1 年)	5%	5%
1—2 年	10%	10%
2—3 年	30%	30%
3 年以上	50%	50%
3—4 年	50%	50%
4—5 年	50%	50%
5 年以上	100%	100%

组合中，采用余额百分比法计提坏账准备的

适用  不适用

组合中，采用其他方法计提坏账准备的

适用  不适用

### (3) 单项金额虽不重大但单项计提坏账准备的应收账款

单项计提坏账准备的理由	“如”应收关联方款项；与对方存在争议或涉及诉讼、仲裁的应收款项；已有明显迹象表明债务人很可能无法履行还款义务的应收款项等
坏账准备的计提方法	本公司对于单项金额虽不重大，单独进行减值测试，有客观证据表明其发生了减值的，根据其未来现金流量现值低于其账面价值的差额，确认减值损失，计提坏账准备。

## 11、存货

### (1) 存货的分类

存货主要包括原材料、在产品及自制半成品、周转材料、委托加工物资、库存商品。

### (2) 发出存货的计价方法

计价方法：加权平均法

存货在取得时按实际成本计价，存货成本包括采购成本、加工成本和其他成本。领用和发出时按加权平均法计价。

### (3) 存货可变现净值的确定依据及存货跌价准备的计提方法

可变现净值是指在日常活动中，存货的估计售价减去至完工时估计将要发生的成本、估计的销售费用以及相关税费后的金额。在确定存货的可变现净值时，以取得的确凿证据为基础，同时考虑持有存货的目的以及资产负债表日后事项的影响。

在资产负债表日，存货按照成本与可变现净值孰低计量。当其可变现净值低于成本时，提取存货跌价准备。存货跌价准

备通常按单个存货项目的成本高于其可变现净值的差额提取。

计提存货跌价准备后，如果以前减记存货价值的影响因素已经消失，导致存货的可变现净值高于其账面价值的，在原已计提的存货跌价准备金额内予以转回，转回的金额计入当期损益。

#### (4) 存货的盘存制度

盘存制度：永续盘存制

盘存采用永续盘存制。

#### (5) 低值易耗品和包装物的摊销方法

低值易耗品

摊销方法：一次摊销法

低值易耗品于领用时按一次摊销法摊销。

包装物

摊销方法：一次摊销法

包装物于领用时按一次摊销法摊销。

## 12、长期股权投资

### (1) 投资成本的确定

对于企业合并形成的长期股权投资，如为同一控制下的企业合并取得的长期股权投资，在合并日按照取得被合并方所有者权益账面价值的份额作为初始投资成本。通过非同一控制下的企业合并取得的长期股权投资，企业合并成本包括购买方付出的资产、发生或承担的负债、发行的权益性证券的公允价值之和；购买方为企业合并发生的审计、法律服务、评估咨询等中介费用以及其他相关管理费用，应当于发生时计入当期损益；购买方作为合并对价发行的权益性证券或债务性证券的交易费用，应当计入权益性证券或债务性证券的初始确认金额。除企业合并形成的长期股权投资外的其他股权投资，按成本进行初始计量，该成本视长期股权投资取得方式的不同，分别按照本公司实际支付的现金购买价款、本公司发行的权益性证券的公允价值、投资合同或协议约定的价值、非货币性资产交换交易中换出资产的公允价值或原账面价值、该项长期股权投资自身的公允价值等方式确定。与取得长期股权投资直接相关的费用、税金及其他必要支出也计入投资成本。

### (2) 后续计量及损益确认

对被投资单位不具有共同控制或重大影响并且在活跃市场中没有报价、公允价值不能可靠计量的长期股权投资，采用成本法核算；对被投资单位具有共同控制或重大影响的长期股权投资，采用权益法核算；对被投资单位不具有控制、共同控制或重大影响并且公允价值能够可靠计量的长期股权投资，作为可供出售金融资产或以公允价值计量且其变动计入当期损益的金融资产核算。

此外，公司财务报表采用成本法核算能够对被投资单位实施控制的长期股权投资。

#### ①成本法核算的长期股权投资

采用成本法核算时，长期股权投资按初始投资成本计价，除取得投资时实际支付的价款或者对价中包含的已宣告但尚未发放的现金股利或者利润外，当期投资收益按照享有被投资单位宣告发放的现金股利或利润确认。

#### ②权益法核算的长期股权投资

采用权益法核算时，长期股权投资的初始投资成本大于投资时应享有被投资单位可辨认净资产公允价值份额的，不调整

长期股权投资的初始投资成本；初始投资成本小于投资时应享有被投资单位可辨认净资产公允价值份额的，其差额计入当期损益，同时调整长期股权投资的成本。

采用权益法核算时，当期投资损益为应享有或应分担的被投资单位当年实现的净损益的份额。在确认应享有被投资单位净损益的份额时，以取得投资时被投资单位各项可辨认资产等的公允价值为基础，并按照本集团的会计政策及会计期间，对被投资单位的净利润进行调整后确认。对于本集团与联营企业及合营之间发生的未实现内部交易损益，按照持股比例计算属于本集团的部分予以抵销，在此基础上确认投资损益。但本集团与被投资单位发生的未实现内部交易损失，按照《企业会计准则第 8 号——资产减值》等规定属于所转让资产减值损失的，不予以抵销。对被投资单位的其他综合收益，相应调整长期股权投资的账面价值确认为其他综合收益并计入资本公积。

在确认应分担被投资单位发生的净亏损时，以长期股权投资的账面价值和其他实质上构成对被投资单位净投资的长期权益减记至零为限。此外，如本集团对被投资单位负有承担额外损失的义务，则按预计承担的义务确认预计负债，计入当期投资损失。被投资单位以后期间实现净利润的，本集团在收益分享额弥补未确认的亏损分担额后，恢复确认收益分享额。

对于本公司 2007 年 1 月 1 日首次执行新会计准则之前已经持有的对联营企业和合营企业的长期股权投资，如存在与该投资相关的股权投资借方差额，按原剩余期限直线摊销的金额计入当期损益。

#### ③收购少数股权

在编制合并财务报表时，因购买少数股权新增的长期股权投资与按照新增持股比例计算应享有子公司自购买日（或合并日）开始持续计算的净资产份额之间的差额，调整资本公积，资本公积不足冲减的，调整留存收益。

#### ④处置长期股权投资

在合并财务报表中，母公司在不丧失控制权的情况下部分处置对子公司的长期股权投资，处置价款与处置长期股权投资相对应享有子公司净资产的差额计入所有者权益；母公司部分处置对子公司的长期股权投资导致丧失对子公司控制权的，按本附注四、4、（2）“合并财务报表编制的方法”中所述的相关会计政策处理。

其他情形下的长期股权投资处置，对于处置的股权，其账面价值与实际取得价款的差额，计入当期损益；采用权益法核算的长期股权投资，在处置时将原计入所有者权益的其他综合收益部分按相应的比例转入当期损益。对于剩余股权，按其账面价值确认为长期股权投资或其他相关金融资产，并按前述长期股权投资或金融资产的会计政策进行后续计量。涉及对剩余股权由成本法转为权益法核算的，按相关规定进行追溯调整。

### （3）确定对被投资单位具有共同控制、重大影响的依据

控制是指有权决定一个企业的财务和经营政策，并能据以从该企业的经营活动中获取利益。共同控制是指按照合同约定对某项经济活动所共有的控制，仅在与该项经济活动相关的重要财务和经营决策需要分享控制权的投资方一致同意时存在。重大影响是指对一个企业的财务和经营政策有参与决策的权力，但并不能够控制或者与其他方一起共同控制这些政策的制定。在确定能否对被投资单位实施控制或施加重大影响时，已考虑投资企业和其他持有的被投资单位当期可转换公司债券、当期可执行认股权证等潜在表决权因素。

### （4）减值测试方法及减值准备计提方法

本公司在每一个资产负债表日检查长期股权投资是否存在可能发生减值的迹象。如果该资产存在减值迹象，则估计其可收回金额。如果资产的可收回金额低于其账面价值，按其差额计提资产减值准备，并计入当期损益。

长期股权投资的减值损失一经确认，在以后会计期间不予转回。

## 13、投资性房地产

投资性房地产是指为赚取租金或资本增值，或两者兼有而持有的房地产。包括已出租的土地使用权、持有并准备增值后转让的土地使用权、已出租的建筑物等。

投资性房地产按成本进行初始计量。与投资性房地产有关的后续支出，如果与该资产有关的经济利益很可能流入且其成

本能可靠地计量，则计入投资性房地产成本。其他后续支出，在发生时计入当期损益。

本公司采用成本模式对投资性房地产进行后续计量，并按照与房屋建筑物或土地使用权一致的政策进行折旧或摊销。

投资性房地产的减值测试方法和减值准备计提方法详见附注“非流动非金融资产减值”。

自用房地产或存货转换为投资性房地产或投资性房地产转换为自用房地产时，按转换前的账面价值作为转换后的入账价值。

当投资性房地产被处置、或者永久退出使用且预计不能从其处置中取得经济利益时，终止确认该项投资性房地产。投资性房地产出售、转让、报废或毁损的处置收入扣除其账面价值和相关税费后计入当期损益。

## 14、固定资产

### (1) 固定资产确认条件

固定资产是指为生产商品、提供劳务、出租或经营管理而持有的，使用寿命超过一个会计年度的有形资产。

### (2) 融资租入固定资产的认定依据、计价方法

融资租赁为实质上转移了与资产所有权有关的全部风险和报酬的租赁，其所有权最终可能转移，也可能不转移。以融资租赁方式租入的固定资产采用与自有固定资产一致的政策计提租赁资产折旧。能够合理确定租赁期届满时取得租赁资产所有权的在租赁资产使用寿命内计提折旧，无法合理确定租赁期届满能够取得租赁资产所有权的，在租赁期与租赁资产使用寿命两者中较短的期间内计提折旧。

### (3) 各类固定资产的折旧方法

固定资产按成本并考虑预计弃置费用因素的影响进行初始计量。固定资产从达到预定可使用状态的次月起，采用年限平均法在使用寿命内计提折旧。

类别	折旧年限（年）	残值率（%）	年折旧率（%）
房屋及建筑物	30	5%	3.17%
机器设备	5-10	5%	9.5-19%
电子设备	5	5%	19%
运输设备	5	5%	19%

### (4) 固定资产的减值测试方法、减值准备计提方法

对于固定资产、在建工程、使用寿命有限的无形资产、以成本模式计量的投资性房地产及对子公司、合营企业、联营企业的长期股权投资等非流动非金融资产，本公司于资产负债表日判断是否存在减值迹象。如存在减值迹象的，则估计其可收回金额，进行减值测试。商誉、使用寿命不确定的无形资产和尚未达到可使用状态的无形资产，无论是否存在减值迹象，每年均进行减值测试。

减值测试结果表明资产的可收回金额低于其账面价值的，按其差额计提减值准备并计入减值损失。可收回金额为资产的公允价值减去处置费用后的净额与资产预计未来现金流量的现值两者之间的较高者。资产的公允价值根据公平交易中销售协议价格确定；不存在销售协议但存在资产活跃市场的，公允价值按照该资产的买方出价确定；不存在销售协议和资产活跃市场的，则以可获取的最佳信息为基础估计资产的公允价值。处置费用包括与资产处置有关的法律费用、相关税费、搬运费以及为使资产达到可销售状态所发生的直接费用。资产预计未来现金流量的现值，按照资产在持续使用过程中和最终处置时所产生的预计未来现金流量，选择恰当的折现率对其进行折现后的金额加以确定。资产减值准备按单项资产为基础计算并确认，

如果难以对单项资产的可收回金额进行估计的,以该资产所属的资产组确定资产组的可收回金额。资产组是能够独立产生现金流入的最小资产组合。

在财务报表中单独列示的商誉,在进行减值测试时,将商誉的账面价值分摊至预期从企业合并的协同效应中受益的资产组或资产组组合。测试结果表明包含分摊的商誉的资产组或资产组组合的可收回金额低于其账面价值的,确认相应的减值损失。减值损失金额先抵减分摊至该资产组或资产组组合的商誉的账面价值,再根据资产组或资产组组合中除商誉以外的其他各项资产的账面价值所占比重,按比例抵减其他各项资产的账面价值。

上述资产减值损失一经确认,以后期间不予转回价值得以恢复的部分。

## (5) 其他说明

与固定资产有关的后续支出,如果与该固定资产有关的经济利益很可能流入且其成本能可靠地计量,则计入固定资产成本,并终止确认被替换部分的账面价值。除此以外的其他后续支出,在发生时计入当期损益。

固定资产出售、转让、报废或毁损的处置收入扣除其账面价值和相关税费后的差额计入当期损益。

本公司至少于年度终了对固定资产的使用寿命、预计净残值和折旧方法进行复核,如发生改变则作为会计估计变更处理。

## 15、在建工程

### (1) 在建工程的类别

在建工程成本按实际工程支出确定,包括在建期间发生的各项工程支出以及其他相关费用等。

### (2) 在建工程结转为固定资产的标准和时点

在建工程在达到预定可使用状态后结转为固定资产。

### (3) 在建工程的减值测试方法、减值准备计提方法

对于固定资产、在建工程、使用寿命有限的无形资产、以成本模式计量的投资性房地产及对子公司、合营企业、联营企业的长期股权投资等非流动非金融资产,本集团于资产负债表日判断是否存在减值迹象。如存在减值迹象的,则估计其可收回金额,进行减值测试。商誉、使用寿命不确定的无形资产和尚未达到可使用状态的无形资产,无论是否存在减值迹象,每年均进行减值测试。

减值测试结果表明资产的可收回金额低于其账面价值的,按其差额计提减值准备并计入减值损失。可收回金额为资产的公允价值减去处置费用后的净额与资产预计未来现金流量的现值两者之间的较高者。资产的公允价值根据公平交易中销售协议价格确定;不存在销售协议但存在资产活跃市场的,公允价值按照该资产的买方出价确定;不存在销售协议和资产活跃市场的,则以可获取的最佳信息为基础估计资产的公允价值。处置费用包括与资产处置有关的法律费用、相关税费、搬运费以及为使资产达到可销售状态所发生的直接费用。资产预计未来现金流量的现值,按照资产在持续使用过程中和最终处置时所产生的预计未来现金流量,选择恰当的折现率对其进行折现后的金额加以确定。资产减值准备按单项资产为基础计算并确认,如果难以对单项资产的可收回金额进行估计的,以该资产所属的资产组确定资产组的可收回金额。资产组是能够独立产生现金流入的最小资产组合。

在财务报表中单独列示的商誉,在进行减值测试时,将商誉的账面价值分摊至预期从企业合并的协同效应中受益的资产组或资产组组合。测试结果表明包含分摊的商誉的资产组或资产组组合的可收回金额低于其账面价值的,确认相应的减值损失。减值损失金额先抵减分摊至该资产组或资产组组合的商誉的账面价值,再根据资产组或资产组组合中除商誉以外的其他各项资产的账面价值所占比重,按比例抵减其他各项资产的账面价值。

上述资产减值损失一经确认,以后期间不予转回价值得以恢复的部分。



## 16、借款费用

### (1) 借款费用资本化的确认原则

借款费用包括借款利息、折价或溢价的摊销、辅助费用以及因外币借款而发生的汇兑差额等。可直接归属于符合资本化条件的资产的购建或者生产的借款费用，在资产支出已经发生、借款费用已经发生、为使资产达到预定可使用或可销售状态所必要的购建或生产活动已经开始时，开始资本化；构建或者生产的符合资本化条件的资产达到预定可使用状态或者可销售状态时，停止资本化。其余借款费用在发生当期确认为费用。

### (2) 借款费用资本化期间

专门借款当期实际发生的利息费用，减去尚未动用的借款资金存入银行取得的利息收入或进行暂时性投资取得的投资收益后的金额予以资本化。

资本化期间内，外币专门借款的汇兑差额全部予以资本化；外币一般借款的汇兑差额计入当期损益。

### (3) 暂停资本化期间

如果符合资本化条件的资产在购建或生产过程中发生非正常中断、并且中断时间连续超过3个月的，暂停借款费用的资本化，直至资产的购建或生产活动重新开始。

### (4) 借款费用资本化金额的计算方法

专门借款当期实际发生的利息费用，减去尚未动用的借款资金存入银行取得的利息收入或进行暂时性投资取得的投资收益后的金额予以资本化；一般借款根据累计资产支出超过专门借款部分的资产支出加权平均数乘以所占用一般借款的资本化率，确定资本化金额。

## 17、无形资产

### (1) 无形资产的计价方法

无形资产是指本公司拥有或者控制的没有实物形态的可辨认非货币性资产。

无形资产按成本进行初始计量。与无形资产有关的支出，如果相关的经济利益很可能流入本公司且其成本能可靠地计量，则计入无形资产成本。除此以外的其他项目的支出，在发生时计入当期损益。

取得的土地使用权通常作为无形资产核算。自行开发建造厂房等建筑物，相关的土地使用权支出和建筑物建造成本则分别作为无形资产和固定资产核算。如为外购的房屋及建筑物，则将有关价款在土地使用权和建筑物之间进行分配，难以合理分配的，全部作为固定资产处理。

### (2) 使用寿命有限的无形资产的使用寿命估计情况

适用  不适用

### (3) 使用寿命不确定的无形资产的判断依据

对使用寿命不确定的无形资产的使用寿命进行复核，如果有证据表明该无形资产为企业带来经济利益的期限是可预见的，则估计其使用寿命并按照使用寿命有限的无形资产的摊销政策进行摊销。

#### (4) 无形资产减值准备的计提

使用寿命有限的无形资产，本公司于资产负债表日判断是否存在减值迹象。如存在减值迹象的，则估计其可收回金额，进行减值测试。商誉、使用寿命不确定的无形资产和尚未达到可使用状态的无形资产，无论是否存在减值迹象，每年均进行减值测试。

减值测试结果表明资产的可收回金额低于其账面价值的，按其差额计提减值准备并计入减值损失。可收回金额为资产的公允价值减去处置费用后的净额与资产预计未来现金流量的现值两者之间的较高者。资产的公允价值根据公平交易中销售协议价格确定；不存在销售协议但存在资产活跃市场的，公允价值按照该资产的买方出价确定；不存在销售协议和资产活跃市场的，则以可获取的最佳信息为基础估计资产的公允价值。处置费用包括与资产处置有关的法律费用、相关税费、搬运费以及为使资产达到可销售状态所发生的直接费用。资产预计未来现金流量的现值，按照资产在持续使用过程中和最终处置时所产生的预计未来现金流量，选择恰当的折现率对其进行折现后的金额加以确定。资产减值准备按单项资产为基础计算并确认，如果难以对单项资产的可收回金额进行估计的，以该资产所属的资产组确定资产组的可收回金额。资产组是能够独立产生现金流入的最小资产组合。

在财务报表中单独列示的商誉，在进行减值测试时，将商誉的账面价值分摊至预期从企业合并的协同效应中受益的资产组或资产组组合。测试结果表明包含分摊的商誉的资产组或资产组组合的可收回金额低于其账面价值的，确认相应的减值损失。减值损失金额先抵减分摊至该资产组或资产组组合的商誉的账面价值，再根据资产组或资产组组合中除商誉以外的其他各项资产的账面价值所占比重，按比例抵减其他各项资产的账面价值。

上述资产减值损失一经确认，以后期间不予转回价值得以恢复的部分。

#### (5) 划分公司内部研究开发项目的研究阶段和开发阶段具体标准

本公司内部研究开发项目的支出分为研究阶段支出与开发阶段支出。

研究阶段的支出，于发生时计入当期损益。

开发阶段的支出同时满足下列条件的，确认为无形资产，不能满足下述条件的开发阶段的支出计入当期损益：

- ① 完成该无形资产以使其能够使用或出售在技术上具有可行性；
- ② 具有完成该无形资产并使用或出售的意图；
- ③ 无形资产产生经济利益的方式，包括能够证明运用该无形资产生产的产品存在市场或无形资产自身存在市场，无形资产将在内部使用的，能够证明其有用性；
- ④ 有足够的技术、财务资源和其他资源支持，以完成该无形资产的开发，并有能力使用或出售该无形资产；
- ⑤ 归属于该无形资产开发阶段的支出能够可靠地计量。

无法区分研究阶段支出和开发阶段支出的，将发生的研发支出全部计入当期损益。

### 18、长期待摊费用

长期待摊费用为已经发生但应由报告期和以后各期负担的分摊期限在一年以上的各项费用。长期待摊费用在预计受益期间按直线法摊销。

### 19、预计负债

在资产负债表日，考虑与或有事项有关的风险、不确定性和货币时间价值等因素，按照履行相关现时义务所需支出的最佳估计数对预计负债进行计量。

#### (1) 预计负债的确认标准

当与或有事项相关的义务同时符合以下条件，确认为预计负债：（1）该义务是本公司承担的现时义务；（2）履行该义

务很可能导致经济利益流出；（3）该义务的金额能够可靠地计量。

## （2）预计负债的计量方法

在资产负债表日，考虑与或有事项有关的风险、不确定性和货币时间价值等因素，按照履行相关现时义务所需支出的最佳估计数对预计负债进行计量。

如果清偿预计负债所需支出全部或部分预期由第三方补偿的，补偿金额在基本确定能够收到时，作为资产单独确认，且确认的补偿金额不超过预计负债的账面价值。

### （1）亏损合同

亏损合同是履行合同义务不可避免会发生的成本超过预期经济利益的合同。待执行合同变成亏损合同，且该亏损合同产生的义务满足上述预计负债的确认条件的，将合同预计损失超过合同标的资产已确认的减值损失（如有）的部分，确认为预计负债。

### （2）重组义务

对于有详细、正式并且已经对外公告的重组计划，在满足前述预计负债的确认条件的情况下，按照与重组有关的直接支出确定预计负债金额。

## 20、股份支付及权益工具

### （1）股份支付的种类

股份支付是为了获取职工或其他方提供服务而授予权益工具或者承担以权益工具为基础确定的负债的交易。股份支付分为以权益结算的股份支付和以现金结算的股份支付。① 以权益结算的股份支付用以换取职工提供的服务的权益结算的股份支付，以授予职工权益工具在授予日的公允价值计量。该公允价值的金额在完成等待期内的服务或达到规定业绩条件才可行权的情况下，在等待期内以对可行权权益工具数量的最佳估计为基础，按直线法计算计入相关成本或费用，相应增加资本公积。用以换取其他方服务的权益结算的股份支付，如果其他方服务的公允价值能够可靠计量，按照其他方服务在取得日的公允价值计量，如果其他方服务的公允价值不能可靠计量，但权益工具的公允价值能够可靠计量的，按照权益工具在服务取得日的公允价值计量，计入相关成本或费用，相应增加所有者权益。② 以现金结算的股份支付以现金结算的股份支付，按照本公司承担的以股份或其他权益工具为基础确定的负债的公允价值计量。如授予后立即可行权，在授予日计入相关成本或费用，相应增加负债；如须完成等待期内的服务或达到规定业绩条件以后才可行权，在等待期的每个资产负债表日，以对可行权情况的最佳估计为基础，按照本公司承担负债的公允价值金额，将当期取得的服务计入成本或费用，相应增加负债。在相关负债结算前的每个资产负债表日以及结算日，对负债的公允价值重新计量，其变动计入当期损益。

### （2）权益工具公允价值的确定方法

本公司授予的股份期权采用二项式期权定价模型定价。

### （3）确认可行权权益工具最佳估计的依据

在等待期内的每个资产负债表日，根据最新取得的可行权职工人数变动等后续信息做出最佳估计，修正预计可行权的权益工具数量。

### （4）实施、修改、终止股份支付计划的相关会计处理

本公司对股份支付计划进行修改时，若修改增加了所授予权益工具的公允价值，按照权益工具公允价值的增加相应确认取得服务的增加。权益工具公允价值的增加是指修改前后的权益工具在修改日的公允价值之间的差额。若修改减少了股份支

付公允价值总额或采用了其他不利于职工的方式，则仍继续对取得的服务进行会计处理，视同该变更从未发生，除非本公司取消了部分或全部已授予的权益工具。

在等待期内，如果取消了授予的权益工具，本公司对取消所授予的权益性工具作为加速行权处理，将剩余等待期内应确认的金额立即计入当期损益，同时确认资本公积。职工或其他方能够选择满足非可行权条件但在等待期内未满足的，本公司将其作为授予权益工具的取消处理。

## 21、回购本公司股份

涉及本公司与本公司股东或实际控制人的股份支付交易，结算企业与接受服务企业其中之一在本公司内，另一在本公司外的，在本公司合并财务报表中按照以下规定进行会计处理：

① 结算企业以其本身权益工具结算的，将该股份支付交易作为权益结算的股份支付处理；除此之外，作为现金结算的股份支付处理。

结算企业是接受服务企业的投资者的，按照授予日权益工具的公允价值或应承担负债的公允价值确认为对接受服务企业的长期股权投资，同时确认资本公积（其他资本公积）或负债。

② 接受服务企业没有结算义务或授予本企业职工的是其本身权益工具的，将该股份支付交易作为权益结算的股份支付处理；接受服务企业具有结算义务且授予本企业职工的并非其本身权益工具的，将该股份支付交易作为现金结算的股份支付处理。

本公司内各企业之间发生的股份支付交易，接受服务企业和结算企业不是同一企业的，在接受服务企业和结算企业各自的个别财务报表中对该股份支付交易的确认和计量，比照上述原则处理。

## 22、收入

### （1）销售商品收入确认时间的具体判断标准

在已将商品所有权上的主要风险和报酬转移给买方，既没有保留通常与所有权相联系的继续管理权，也没有对已售商品实施有效控制，收入的金额能够可靠地计量，相关的经济利益很可能流入企业，相关的已发生或将发生的成本能够可靠地计量时，确认商品销售收入的实现。销售商品确认收入的具体时点①境内销售收入确认具体时点：境内销售主要采取代理商销售模式，由于公司与代理商签订的是买断性质的合同，代理商获得商品所有权后，自行销售，风险自担，因此，公司在商品交由代理商时确认收入。②境外销售收入确认具体时点：境外销售主要采取代理商模式，在该销售模式下，由于公司与代理商签订的是买断性质的合同，代理商获得商品所有权后，自行销售，风险自担，且公司海外业务遵循国际通行的商贸规则和惯例，采取 T/T、LC、OA 等结算方式，故公司在货物报关装船时确认收入。

### （2）确认让渡资产使用权收入的依据

与交易相关的经济利益很可能流入本公司，收入的金额能够可靠地计量时，分别下列情况确定让渡资产使用权收入金额：

- 1.利息收入金额，按照他人使用本公司货币资金的时间和实际利率计算确定。
- 2.使用费收入金额，按照有关合同或协议约定的收费时间和方法计算确定。

### （3）确认提供劳务收入的依据

在提供劳务交易的结果能够可靠估计的情况下，于资产负债表日按照完工百分比法确认提供的劳务收入。劳务交易的完工进度按已完工作的测量/已经提供的劳务占应提供劳务总量的比例/已经发生的劳务成本占估计总成本的比例确定。

提供劳务交易的结果能够可靠估计是指同时满足：①收入的金额能够可靠地计量；②相关的经济利益很可能流入企业；③交易的完工程度能够可靠地确定；④交易中已发生和将发生的成本能够可靠地计量。

如果提供劳务交易的结果不能够可靠估计，则按已经发生并预计能够得到补偿的劳务成本金额确认提供的劳务收入，并将已

发生的劳务成本作为当期费用。已经发生的劳务成本如预计不能得到补偿的，则不确认收入。

本公司与其他企业签订的合同或协议包括销售商品和提供劳务时，如销售商品部分和提供劳务部分能够区分并单独计量的，将销售商品部分和提供劳务部分分别处理；如销售商品部分和提供劳务部分不能够区分，或虽能区分但不能够单独计量的，将该合同全部作为销售商品处理。

#### (4) 按完工百分比法确认提供劳务的收入和建造合同收入时，确定合同完工进度的依据和方法

完工进度根据实际情况选用下列方法确定：

1. 已完工作的测量。
2. 已经提供的劳务占应提供劳务总量的比例。
3. 已经发生的成本占估计总成本的比例。

### 23、政府补助

#### (1) 类型

政府补助是指本公司从政府无偿取得货币性资产和非货币性资产，不包括政府作为所有者投入的资本。政府补助分为与资产相关的政府补助和与收益相关的政府补助。

#### (2) 会计处理方法

政府补助为货币性资产的，按照收到或应收的金额计量。政府补助为非货币性资产的，按照公允价值计量；公允价值不能够可靠取得的，按照名义金额计量。按照名义金额计量的政府补助，直接计入当期损益。

与资产相关的政府补助，确认为递延收益，并在相关资产的使用寿命内平均分配计入当期损益。与收益相关的政府补助，用于补偿以后期间的相关费用和损失的，确认为递延收益，并在确认相关费用的期间计入当期损益；用于补偿已经发生的相关费用和损失的，直接计入当期损益。

已确认的政府补助需要返还时，存在相关递延收益余额的，冲减相关递延收益账面余额，超出部分计入当期损益；不存在相关递延收益的，直接计入当期损益。

### 24、递延所得税资产和递延所得税负债

#### (1) 确认递延所得税资产的依据

与既不是企业合并、发生时也不影响会计利润和应纳税所得额（或可抵扣亏损）的交易中产生的资产或负债的初始确认有关的可抵扣暂时性差异，不予确认有关的递延所得税资产。此外，对与子公司、联营企业及合营企业投资相关的可抵扣暂时性差异，如果暂时性差异在可预见的未来不是很可能转回，或者未来不是很可能获得用来抵扣可抵扣暂时性差异的应纳税所得额，不予确认有关的递延所得税资产。除上述例外情况，本公司以很可能取得用来抵扣可抵扣暂时性差异的应纳税所得额为限，确认其他可抵扣暂时性差异产生的递延所得税资产。对于能够结转以后年度的可抵扣亏损和税款抵减，以很可能获得用来抵扣可抵扣亏损和税款抵减的未来应纳税所得额为限，确认相应的递延所得税资产。

#### (2) 确认递延所得税负债的依据

与商誉的初始确认有关，以及与既不是企业合并、发生时也不影响会计利润和应纳税所得额（或可抵扣亏损）的交易中产生的资产或负债的初始确认有关的应纳税暂时性差异，不予确认有关的递延所得税负债。此外，对与子公司、联营企业及合营企业投资相关的应纳税暂时性差异，如果本公司能够控制暂时性差异转回的时间，而且该暂时性差异在可预见的未来很

可能不会转回，也不予确认有关的递延所得税负债。除上述例外情况，本公司确认其他所有应纳税暂时性差异产生的递延所得税负债。

## 25、经营租赁、融资租赁

### (1) 经营租赁会计处理

#### (1) 本公司作为承租人记录经营租赁业务

经营租赁的租金支出在租赁期内的各个期间按直线法计入相关资产成本或当期损益。初始直接费用计入当期损益。或有租金于实际发生时计入当期损益。

#### (2) 本公司作为出租人记录经营租赁业务

经营租赁的租金收入在租赁期内的各个期间按直线法确认为当期损益。对金额较大的初始直接费用于发生时予以资本化，在整个租赁期间内按照与确认租金收入相同的基础分期计入当期损益；其他金额较小的初始直接费用于发生时计入当期损益。或有租金于实际发生时计入当期损益。

### (2) 融资租赁会计处理

#### (1) 本公司作为承租人记录融资租赁业务

于租赁期开始日，将租赁开始日租赁资产的公允价值与最低租赁付款额现值两者中较低者作为租入资产的入账价值，将最低租赁付款额作为长期应付款的入账价值，其差额作为未确认融资费用。此外，在租赁谈判和签订租赁合同过程中发生的，可归属于租赁项目的初始直接费用也计入租入资产价值。最低租赁付款额扣除未确认融资费用后的余额分别长期负债和一年内到期的长期负债列示。

未确认融资费用在租赁期内采用实际利率法计算确认当期的融资费用。或有租金于实际发生时计入当期损益。

#### (2) 本公司作为出租人记录融资租赁业务

于租赁期开始日，将租赁开始日最低租赁收款额与初始直接费用之和作为应收融资租赁款的入账价值，同时记录未担保余值；将最低租赁收款额、初始直接费用及未担保余值之和与其现值之和的差额确认为未实现融资收益。应收融资租赁款扣除未实现融资收益后的余额分别长期债权和一年内到期的长期债权列示。

未实现融资收益在租赁期内采用实际利率法计算确认当期的融资收入。或有租金于实际发生时计入当期损益。

## 26、主要会计政策、会计估计的变更

本报告期主要会计政策、会计估计是否变更

是  否

本报告期内无会计政策变更。

本报告期内无会计估计变更。

### (1) 会计政策变更

本报告期主要会计政策是否变更

是  否

本报告期内无会计政策变更。

## (2) 会计估计变更

本报告期主要会计估计是否变更

是  否

本报告期内无会计估计变更。

## 27、前期会计差错更正

本报告期是否发现前期会计差错

是  否

本公司报告期内无前期差错。

### (1) 追溯重述法

本报告期是否发现采用追溯重述法的前期会计差错

是  否

### (2) 未来适用法

本报告期是否发现采用未来适用法的前期会计差错

是  否

## 28、其他主要会计政策、会计估计和财务报表编制方法

本公司在运用会计政策过程中，由于经营活动内在的不确定性，本公司需要对无法准确计量的报表项目的账面价值进行判断、估计和假设。这些判断、估计和假设是基于本公司管理层过去的历史经验，并在考虑其他相关因素的基础上做出的。这些判断、估计和假设会影响收入、费用、资产和负债的报告金额以及资产负债表日或有负债的披露。然而，这些估计的不确定性所导致的结果可能造成对未来受影响的资产或负债的账面金额进行重大调整。

本公司对前述判断、估计和假设在持续经营的基础上进行定期复核，会计估计的变更仅影响变更当期的，其影响数在变更当期予以确认；既影响变更当期又影响未来期间的，其影响数在变更当期和未来期间予以确认。

## 五、税项

### 1、公司主要税种和税率

税种	计税依据	税率
增值税	应税收入按 17% 的税率计算销项税，并按扣除当期允许抵扣的进项税额后的差额计缴增值税。	17%
消费税	无	0
营业税	按应税营业额计缴	5%
城市维护建设税	按实际缴纳的流转税计缴。	7%

企业所得税	母公司按应纳税所得额计缴	15%
企业所得税	深圳雷柏电子有限公司按应纳税所得额计缴	25%
企业所得税	北京雷柏畅想科技有限公司按应纳税所得额计缴	25%
企业所得税	雷柏(香港)有限公司按应纳税所得额计缴	16.5%

各分公司、分厂执行的所得税税率

## 2、税收优惠及批文

2011年2月23日，本公司获得深圳市科技工贸和信息化委员会、深圳市财政委员会、深圳市国家税务局、深圳市地方税务局颁发的编号为GR201144200047的高新技术企业证书，有效期三年。根据《中华人民共和国企业所得税法》、《中华人民共和国企业所得税实施条例》以及《高新技术企业认定管理办法》的相关规定，2011至2013年度本公司适用的企业所得税税率为15%。

## 六、企业合并及合并财务报表

### 1、子公司情况

#### (1) 通过设立或投资等方式取得的子公司

单位：元

子公司全称	子公司类型	注册地	业务性质	注册资本	经营范围	期末实际投资额	实质上构成对子公司净投资的其他项目余额	持股比例(%)	表决权比例(%)	是否合并报表	少数股东权益	少数股东权益中用于冲减少数股东损益的金额	从母公司所有者权益冲减子公司少数股东分担的本期亏损超过少数股东在该子公司年初所有者权益中所享有份额后的余额
雷柏(香	全资	香港	有限责	1万港元(授	电子产			100%	100%	是			



港) 有 限公司			任公司	权资 本)	品贸易								
北京雷 柏畅想 科技有 限公司	全资	北京	有限责 任公司	50 万	技术开 发、软 件开 发、技 术服 务、技 术咨 询、技 术转 让			100%	100%	是			
雷帛电 子(上 海)有 限公司	全资	上海	有限责 任公司	50 万	从事计 算机智 能化领 域内技 术服 务, 计 算机软 硬件研 发, 计 算机软 硬件销 售贸易 (涉及 行政许 可的, 凭许可 证经 营)			100%	100%	否			
RAPOO EUROP E BV	全资	荷兰	有限责 任公司	18,000 欧元	欧美市 场调研 和市场 推广服 务			100%	100%	是			

通过设立或投资等方式取得的子公司的其他说明

(2) 同一控制下企业合并取得的子公司

单位：元

子公司 全称	子公司 类型	注册地	业务性 质	注册资 本	经营范 围	期末实 际投资 额	实质上 构成对 子公司 净投资	持股比 例(%)	表决权 比例 (%)	是否合 并报表	少数股 东权益	少数股 东权益 中用于 冲减少	从母公 司所有 者权益 冲减子

							的其他 项目余 额					数股东 损益的 金额	公司少 数股东 分担的 本期亏 损超过 少数股 东在该 子公司 年初所 所有者 权益中 所享有 份额后 的余额
深圳雷 柏电子 有限公司	全资	深圳	有限责 任公司	50 万	电子产 品批发 及配售			100%	100%	是			

通过同一控制下企业合并取得的子公司的其他说明

## 2、合并范围发生变更的说明

合并报表范围发生变更说明

报告期内新增了一家合并主体RAPOO EUROPE BV，该公司为本年雷柏（香港）有限公司新设立的子公司，为雷柏科技的孙公司。

适用  不适用

与上年相比本年（期）新增合并单位 1 家，原因为

报告期内新增了一家合并主体RAPOO EUROPE BV，该公司为本年雷柏（香港）有限公司新设立的子公司，为雷柏科技的孙公司。

## 3、报告期内新纳入合并范围的主体和报告期内不再纳入合并范围的主体

本期新纳入合并范围的子公司、特殊目的主体、通过受托经营或承租等方式形成控制权的经营实体

单位：元

名称	期末净资产	本期净利润
RAPOO EUROPE BV	-1,869,070.87	-1,962,681.96

本期不再纳入合并范围的子公司、特殊目的主体、通过受托经营或承租等方式形成控制权的经营实体

单位：元

名称	处置日净资产	年初至处置日净利润
----	--------	-----------

新纳入合并范围的主体和不再纳入合并范围的主体的其他说明

## 4、境外经营实体主要报表项目的折算汇率

项目	资产和负债项目	
	2012年12月31日	2012年1月1日
雷柏（香港）有限公司	1港币 = 0.81085人民币	1港币 = 0.81112人民币
项目	收入、费用现金流量项目	
	2012年度	2011年度
雷柏（香港）有限公司	1港币 = 0.810775人民币	1港币 = 0.830815人民币

## 七、合并财务报表主要项目注释

## 1、货币资金

单位：元

项目	期末数			期初数		
	外币金额	折算率	人民币金额	外币金额	折算率	人民币金额
现金：	--	--	57,051.53	--	--	75,173.36
人民币	--	--	57,026.01	--	--	75,147.85
港币	31.47	81,085%	25.52	31.47	8,107%	25.51
银行存款：	--	--	981,159,056.48	--	--	1,141,954,959.75
人民币	--	--	966,848,651.12	--	--	1,133,833,091.33
港币	756,037.05	81,085%	613,032.65	2,564.86	8,107%	2,079.33
美元	1,944,022.75	62,855%	12,219,154.99	945,494.82	63,009%	5,957,468.32
欧元	138,893.78	83,176%	1,155,262.91	264,909.13	81,625%	2,162,320.77
台币	1,500,000.00	2,153%	322,954.81			
其他货币资金：	--	--	2,111,772.97	--	--	460,000.00
人民币	--	--	2,111,772.97	--	--	460,000.00
合计	--	--	983,327,880.98	--	--	1,142,490,133.11

如有因抵押、质押或冻结等对使用有限制、存放在境外、有潜在回收风险的款项应单独说明

## 2、应收票据

## (1) 应收票据的分类

单位：元

种类	期末数	期初数
银行承兑汇票	8,458,484.36	8,305,431.00
合计	8,458,484.36	8,305,431.00

## (2) 期末已质押的应收票据情况

单位：元

出票单位	出票日期	到期日	金额	备注
一丁集团股份有限公司	2012年08月17日	2013年02月17日	1,000,000.00	
苏宁电器股份有限公司 南京采购中心	2012年10月11日	2013年01月11日	748,002.93	
杭州雷佰科技有限公司	2012年10月30日	2013年01月30日	721,200.00	
杭州雷佰科技有限公司	2012年10月31日	2013年01月31日	715,940.00	
合计	--	--	3,185,142.93	--

## (3) 因出票人无力履约而将票据转为应收账款的票据，以及期末公司已经背书给他方但尚未到期的票据情况

因出票人无力履约而将票据转为应收账款的票据

单位：元

出票单位	出票日期	到期日	金额	备注

说明

公司已经背书给其他方但尚未到期的票据

单位：元

出票单位	出票日期	到期日	金额	备注
杭州雷佰科技有限公司	2012年10月25日	2013年01月25日	411,000.00	
杭州雷佰科技有限公司	2012年10月18日	2013年01月18日	200,000.00	
长沙通程控股股份有限公司	2012年10月25日	2013年01月25日	170,000.00	
深圳市苏宁电器有限公司	2012年10月19日	2013年01月19日	100,291.65	
深圳市苏宁电器有限公司	2012年10月29日	2013年01月29日	99,797.94	
合计	--	--	981,089.59	--

说明

已贴现或质押的商业承兑票据的说明

## 3、应收股利

√ 适用 □ 不适用

## 4、应收利息

## (1) 应收利息

单位：元

项目	期初数	本期增加	本期减少	期末数
定期银行存款利息	16,068,481.39	29,862,539.37	29,369,664.35	16,561,356.41
合计	16,068,481.39	29,862,539.37	29,369,664.35	16,561,356.41

## (2) 逾期利息

√ 适用 □ 不适用

## (3) 应收利息的说明

√ 适用 □ 不适用

## 5、应收账款

## (1) 应收账款按种类披露

单位：元

种类	期末数				期初数			
	账面余额		坏账准备		账面余额		坏账准备	
	金额	比例(%)	金额	比例(%)	金额	比例(%)	金额	比例(%)
按组合计提坏账准备的应收账款								
按账龄组合计提坏账准备的应收账款	48,699,943.91	100%	2,465,214.16	5.06%	46,003,957.49	100%	2,300,197.88	5%
组合小计	48,699,943.91	100%	2,465,214.16	5.06%	46,003,957.49	100%	2,300,197.88	5%
合计	48,699,943.91	--	2,465,214.16	--	46,003,957.49	--	2,300,197.88	--

应收账款种类的说明

1、单项金额重大并单项计提坏账准备的应收款项坏账准备的确认标准、计提方法

2、按账龄组合计提坏账准备的应收账款

3、单项金额虽不重大但单项计提坏账准备的应收款项

期末单项金额重大并单项计提坏账准备的应收账款

□ 适用 √ 不适用

组合中，按账龄分析法计提坏账准备的应收账款

√ 适用 □ 不适用

单位：元

账龄	期末数			期初数		
	账面余额		坏账准备	账面余额		坏账准备
	金额	比例(%)		金额	比例(%)	
1 年以内						
其中:	--	--	--	--	--	--
1 年以内小计	48,095,604.58	98.76%	2,404,780.23	46,003,957.49	100%	2,300,197.88
1 至 2 年	604,339.33	1.24%	60,433.93			
合计	48,699,943.91	--	2,465,214.16	46,003,957.49	--	2,300,197.88

组合中，采用余额百分比法计提坏账准备的应收账款

适用  不适用

组合中，采用其他方法计提坏账准备的应收账款

适用  不适用

期末单项金额虽不重大但单项计提坏账准备的应收账款

适用  不适用

(2) 应收账款中金额前五名单位情况

单位：元

单位名称	与本公司关系	金额	年限	占应收账款总额的比例 (%)
First WISE MEDIA GmbH	非关联关系	17,834,869.75	1 年以内	36.62%
Madjestic	非关联关系	4,969,292.27	1 年以内	10.2%
苏宁电器股份有限公司	非关联关系	4,604,874.29	1 年以内	9.46%
Pirox International B.V.	非关联关系	2,982,976.93	1 年以内	6.13%
西宁国美电器有限公司	非关联关系	2,470,508.95	1 年以内	5.07%
合计	--	32,862,522.19	--	67.48%

6、其他应收款

(1) 其他应收款按种类披露

单位：元

种类	期末数				期初数			
	账面余额		坏账准备		账面余额		坏账准备	
	金额	比例(%)	金额	比例(%)	金额	比例(%)	金额	比例(%)
按组合计提坏账准备的其他应收款								
按账龄组合计提坏账准	1,993,138.89	100%	376,427.49	18.89%	3,800,049.18	100%	522,107.87	13.74%

备的其他应收款								
组合小计	1,993,138.89	100%	376,427.49	18.89%	3,800,049.18	100%	522,107.87	13.74%
合计	1,993,138.89	--	376,427.49	--	3,800,049.18	--	522,107.87	--

其他应收款种类的说明

- 1、单项金额重大并单项计提坏账准备的其他应收款
- 2、按账龄组合计提坏账准备的其他应收款
- 3、单项金额虽不重大但单项计提坏账准备的其他应收款

期末单项金额重大并单项计提坏账准备的其他应收款

适用  不适用

组合中，采用账龄分析法计提坏账准备的其他应收款

适用  不适用

单位：元

账龄	期末数			期初数		
	账面余额		坏账准备	账面余额		坏账准备
	金额	比例 (%)		金额	比例 (%)	
1 年以内						
其中：						
1 年以内小计	783,876.72	39.33%	39,193.84	1,961,443.74	51.62%	98,158.36
1 至 2 年	154,325.00	7.74%	15,432.50	1,154,313.73	30.38%	115,431.37
2 至 3 年	1,028,337.17	51.59%	308,501.15	168,138.54	4.42%	50,441.56
3 年以上	26,600.00	1.34%	13,300.00	516,153.17	13.58%	258,076.58
合计	1,993,138.89	--	376,427.49	3,800,049.18	--	522,107.87

组合中，采用余额百分比法计提坏账准备的其他应收款

适用  不适用

组合中，采用其他方法计提坏账准备的其他应收款

适用  不适用

期末单项金额虽不重大但单项计提坏账准备的其他应收款

适用  不适用

(2) 其他应收款金额前五名单位情况

单位：元

单位名称	与本公司关系	金额	年限	占其他应收款总额的比例 (%)
深圳市财政委员会	散装水泥专项基金押金	940,416.00	2-3 年	47.18%
AlphabetNederlandB.V.	押金	228,587.33	1 年以内	11.47%
深圳市德众恒工业有限	保证金	200,000.00	1 年以内	10.03%

公司				
深圳市新国都技术股份有限公司	保证金	126,525.00	1-2 年	6.35%
深圳市燃气集团股份有限公司	押金	50,000.00	1 年以内	2.51%
合计	--	1,545,528.33	--	

## 7、预付款项

### (1) 预付款项按账龄列示

单位：元

账龄	期末数		期初数	
	金额	比例 (%)	金额	比例 (%)
1 年以内	2,835,297.42	69.73%	8,023,231.70	100%
1 至 2 年	1,176,398.63	30.27%		
合计	4,011,696.05	--	8,023,231.70	--

预付款项账龄的说明

预付款项的账龄不长，未做计提预付款项的坏账准备。

### (2) 预付款项金额前五名单位情况

单位：元

单位名称	与本公司关系	金额	时间	未结算原因
深圳市卓讯达科技发展有限公司	非关联方	615,660.00	2011 年 01 月 31 日	未到结算期
深圳市易拓迈克科技有限公司	非关联方	406,000.00	2012 年 12 月 07 日	未到结算期
Syncomm Technolog Corp	非关联方	332,275.02	2012 年 12 月 04 日	未到结算期
深圳市威诺仕电子科技有限公司	非关联方	286,800.00	2012 年 01 月 10 日	未到结算期
昱博科技股份有限公司	非关联方	252,429.22	2012 年 09 月 14 日	未到结算期
合计	--	1,893,164.24	--	--

预付款项主要单位的说明



## 8、存货

## (1) 存货分类

单位：元

项目	期末数			期初数		
	账面余额	跌价准备	账面价值	账面余额	跌价准备	账面价值
原材料	20,810,361.12		20,810,361.12	29,705,486.56		29,705,486.56
在产品	80,841.61		80,841.61	4,916,067.21		4,916,067.21
库存商品	21,919,799.41	2,510,058.74	19,409,740.67	17,817,982.20		17,817,982.20
低值易耗品	564,983.27		564,983.27	354,195.37		354,195.37
半成品	16,291,339.80		16,291,339.80	17,279,339.95		17,279,339.95
委托加工物资	947,913.26		947,913.26			
合计	60,615,238.47	2,510,058.74	58,105,179.73	70,073,071.29		70,073,071.29

## (2) 存货跌价准备

单位：元

存货种类	期初账面余额	本期计提额	本期减少		期末账面余额
			转回	转销	
库存商品		2,510,058.74			2,510,058.74
合计		2,510,058.74			2,510,058.74

## (3) 存货跌价准备情况

项目	计提存货跌价准备的依据	本期转回存货跌价准备的原因	本期转回金额占该项存货期末余额的比例(%)
库存商品	可变现净值低于成本		

存货的说明

2012年度公司业务模式发生变化，导致部分OEM库存商品及返修商品的可变现净值低于存货成本。

## 9、长期股权投资

## (1) 长期股权投资明细情况

单位：元

被投资单位	核算方法	投资成本	期初余额	增减变动	期末余额	在被投资单位持股比例(%)	在被投资单位表决权比例	在被投资单位持股比例与表决权比例	减值准备	本期计提减值准备	本期现金红利
-------	------	------	------	------	------	---------------	-------------	------------------	------	----------	--------

						(%)	表决权比例不一致的说明			
上海琥智数码科技有限公司	成本法	10,500,000.00		10,500,000.00	10,500,000.00	15%	15%			
合计	--	10,500,000.00		10,500,000.00	10,500,000.00	--	--	--		

## 10、固定资产

### (1) 固定资产情况

单位：元

项目	期初账面余额	本期增加		本期减少	期末账面余额
一、账面原值合计：	176,935,604.21	259,592,579.24		31,159,222.91	405,368,960.54
其中：房屋及建筑物	46,014,808.84	222,251,787.22			268,266,596.06
机器设备	118,314,085.15	33,549,330.60		28,486,671.64	123,376,744.11
运输工具	5,486,336.69	245,238.55		1,893,900.00	3,837,675.24
办公及电子设备	7,120,373.53	3,546,222.87		778,651.27	9,887,945.13
--	期初账面余额	本期新增	本期计提	本期减少	本期期末余额
二、累计折旧合计：	43,725,269.02		23,089,016.67	19,168,898.10	47,645,387.59
其中：房屋及建筑物	1,177,662.32		6,149,117.78		7,326,780.10
机器设备	35,936,685.50		14,414,512.05	17,140,379.07	33,210,818.48
运输工具	3,528,106.15		616,530.68	1,507,270.98	2,637,365.85
办公及电子设备	3,082,815.05		1,908,856.16	521,248.05	4,470,423.16
--	期初账面余额		--		本期期末余额
三、固定资产账面净值合计	133,210,335.19		--		357,723,572.95
其中：房屋及建筑物	44,837,146.52		--		260,939,815.96
机器设备	82,377,399.65		--		90,165,925.63
运输工具	1,958,230.54		--		1,200,309.39
办公及电子设备	4,037,558.48		--		5,417,521.97
四、减值准备合计	4,375,451.99		--		2,436,486.33
机器设备	4,375,451.99		--		2,358,504.21
办公及电子设备			--		77,982.12
五、固定资产账面价值合计	128,834,883.20		--		355,287,086.62
其中：房屋及建筑物	44,837,146.52		--		260,939,815.96

机器设备	78,001,947.66	--	87,807,421.42
运输工具	1,958,230.54	--	1,200,309.39
办公及电子设备	4,037,558.48	--	5,339,539.85

本期折旧额 23,089,016.67 元；本期由在建工程转入固定资产原价为 234,732,212.61 元。

## (2) 未办妥产权证书的固定资产情况

项目	未办妥产权证书原因	预计办结产权证书时间
坪山厂房	工程结算尚未完成	2013 年 6 月

### 固定资产说明

截至2012年12月31日，本集团本年确认了人民币2,436,486.33元的固定资产减值损失，对由于生产线升级改造而闲置的固定资产提取了减值准备，可收回金额根据预计未来现金流量的现值确定。

## 11、在建工程

### (1) 在建工程情况

单位：元

项目	期末数			期初数		
	账面余额	减值准备	账面价值	账面余额	减值准备	账面价值
自制模具	3,149,975.23		3,149,975.23	6,359,060.14		6,359,060.14
生产自动化项目	4,615,024.96		4,615,024.96	2,229,304.51		2,229,304.51
在建厂房				110,083,470.67		110,083,470.67
治具设备	307,607.82		307,607.82			
合计	8,072,608.01		8,072,608.01	118,671,835.32		118,671,835.32

### (2) 重大在建工程项目变动情况

单位：元

项目名称	预算数	期初数	本期增加	转入固定资产	其他减少	工程投入占预算比例 (%)	工程进度	利息资本化累计金额	其中：本期利息资本化金额	本期利息资本化率 (%)	资金来源	期末数
坪山在建厂房		110,083,470.67	112,168,316.55	222,251,787.22			已完工				募股资金	

在建工程项目变动情况的说明

## 12、无形资产

## (1) 无形资产情况

单位：元

项目	期初账面余额	本期增加	本期减少	期末账面余额
一、账面原值合计	29,630,779.90	2,320,850.48		31,951,630.38
软件	7,746,711.90	2,320,850.48		10,067,562.38
专利权	206,500.00			206,500.00
土地使用权	21,677,568.00			21,677,568.00
二、累计摊销合计	2,692,525.62	2,184,945.11		4,877,470.73
软件	1,681,640.88	1,694,846.71		3,376,487.59
专利权	147,991.81	56,547.04		204,538.85
土地使用权	862,892.93	433,551.36		1,296,444.29
三、无形资产账面净值合计	26,938,254.28	135,905.37		27,074,159.65
软件	6,065,071.02	626,003.77		6,691,074.79
专利权	58,508.19	-56,547.04		1,961.15
土地使用权	20,814,675.07	-433,551.36		20,381,123.71
软件				
专利权				
土地使用权				
无形资产账面价值合计	26,938,254.28	135,905.37		27,074,159.65
软件	6,065,071.02	626,003.77		6,691,074.79
专利权	58,508.19	-56,547.04		1,961.15
土地使用权	20,814,675.07	-433,551.36		20,381,123.71

本期摊销额 2,184,945.11 元。

## 13、长期待摊费用

单位：元

项目	期初数	本期增加额	本期摊销额	其他减少额	期末数	其他减少的原因
装修费	1,260,028.12	175,000.00	547,582.63		887,445.49	
合计	1,260,028.12	175,000.00	547,582.63		887,445.49	--

长期待摊费用的说明

## 14、递延所得税资产和递延所得税负债

## (1) 递延所得税资产和递延所得税负债不以抵销后的净额列示

已确认的递延所得税资产和递延所得税负债

单位：元

项目	期末数	期初数
递延所得税资产：		
资产减值准备	1,194,269.17	1,160,385.51
抵销内部未实现利润	54,822.39	28,558.33
小计	1,249,091.56	1,188,943.84
递延所得税负债：		

未确认递延所得税资产明细

单位：元

项目	期末数	期初数
可抵扣暂时性差异	226,843.30	550.00
可抵扣亏损	678,266.84	1,175,583.89
合计	905,110.14	1,176,133.89

未确认递延所得税资产的可抵扣亏损将于以下年度到期

单位：元

年份	期末数	期初数	备注
2015 年	136,770.78	511,226.14	
2016 年	178,173.05	664,357.75	
2017 年	363,323.01		
合计	678,266.84	1,175,583.89	--

应纳税差异和可抵扣差异项目明细

√ 适用 □ 不适用

## (2) 递延所得税资产和递延所得税负债以抵销后的净额列示

互抵后的递延所得税资产及负债的组成项目

单位：元

项目	报告期末互抵后的递延所得税资产或负债	报告期末互抵后的可抵扣或应纳税暂时性差异	报告期初互抵后的递延所得税资产或负债	报告期初互抵后的可抵扣或应纳税暂时性差异
递延所得税资产	1,249,091.56	7,926,826.02	1,188,943.84	7,926,826.02

递延所得税资产和递延所得税负债互抵明细

单位：元

项目	本期互抵金额
资产减值准备	7,561,343.42
抵销内部未实现利润	365,482.60

递延所得税资产和递延所得税负债的说明

## 15、资产减值准备明细

单位：元

项目	期初账面余额	本期增加	本期减少		期末账面余额
			转回	转销	
一、坏账准备	2,822,305.75	19,335.90			2,841,641.65
二、存货跌价准备		2,510,058.74			2,510,058.74
七、固定资产减值准备	4,375,451.99	2,436,486.33		4,375,451.99	2,436,486.33
合计	7,197,757.74	4,965,880.97		4,375,451.99	7,788,186.72

资产减值明细情况的说明

## 16、应付票据

单位：元

种类	期末数	期初数
银行承兑汇票	9,721,506.28	
合计	9,721,506.28	

下一会计期间将到期的金额 9,721,506.28 元。

应付票据的说明

## 17、应付账款

### (1) 应付账款情况

单位：元

项目	期末数	期初数
1 年以内	60,957,441.37	94,371,950.20
1-2 年	313,327.88	
合计	61,270,769.25	94,371,950.20

## 18、预收账款

## (1) 预收账款情况

单位：元

项目	期末数	期初数
1年以内	3,853,353.39	11,496,433.67
合计	3,853,353.39	11,496,433.67

## 19、应付职工薪酬

单位：元

项目	期初账面余额	本期增加	本期减少	期末账面余额
一、工资、奖金、津贴和补贴	5,374,042.00	59,277,751.74	60,118,606.36	4,533,187.38
二、职工福利费		3,772,331.26	3,772,331.26	
三、社会保险费		4,849,611.32	4,849,611.32	
其中:1.医疗保险费		388,205.42	388,205.42	
2.基本养老保险费		3,965,389.58	3,965,389.58	
3.年金缴费				
4.失业保险费		254,339.04	254,339.04	
5.工伤保险费		224,097.66	224,097.66	
6.生育保险费		17,579.62	17,579.62	
四、住房公积金		2,144,460.50	2,144,460.50	
六、其他		148,419.00	148,419.00	
合计	5,374,042.00	70,192,573.82	71,033,428.44	4,533,187.38

应付职工薪酬中属于拖欠性质的金额 0.00 元。

工会经费和职工教育经费金额 148,419.00 元，非货币性福利金额 0.00 元，因解除劳动关系给予补偿 0.00 元。

应付职工薪酬预计发放时间、金额等安排

本公司职工薪酬预计发放时间定在每个月12日发放上一个月的薪酬，财务部提前做好用款申请的计划，并通过流程审批后按时发放。

## 20、应交税费

单位：元

项目	期末数	期初数
增值税	3,007,438.68	1,398,089.04
营业税	2,100.00	
企业所得税	-6,282,816.93	-4,314,357.00
个人所得税	134,566.31	101,033.63
城市维护建设税	235,755.24	280,192.42
教育费附加	168,396.58	200,137.43
土地使用税	60,404.99	60,404.99
房产税	93,571.17	62,380.78
其他税项	114,809.74	66,927.03
合计	-2,465,774.22	-2,145,191.68

应交税费说明，所在地税务机关同意各分公司、分厂之间应纳税所得额相互调剂的，应说明税款计算过程

## 21、其他应付款

### (1) 其他应付款情况

单位：元

项目	期末数	期初数
保证金	2,339,713.66	2,339,936.00
电费	763,158.59	731,398.41
广告费	538,557.00	273,578.00
审计费	450,000.00	467,835.40
其他	125,643.81	360,456.33
合计	4,217,073.06	4,173,204.14

## 22、股本

单位：元

	期初数	本期变动增减（+、-）					期末数
		发行新股	送股	公积金转股	其他	小计	
股份总数	128,000,000.00			89,600,000.00		89,600,000.00	217,600,000.00

股本变动情况说明，本报告期内有增资或减资行为的，应披露执行验资的会计师事务所名称和验资报告文号；运行不足 3 年的股份有限公司，设立前的年份只需说明净资产情况；有限责任公司整体变更为股份公司应说明公司设立时的验资情况

2012年4月19日，经本公司召开的2011年度股东大会审议通过的《深圳雷柏科技股份有限公司2011年度公司利润分配预案》，公司申请以2011年12月31日的总股本128,000,000.00股为基数，向全体股东每10股派送7元现金(含税)，共计89,600,000.00元，同时以资本公积向全体股东每10股转增7股，于2012年5月9日完成了权益分派，转增后总股本增至217,600,000.00股。由中审国际会计师事务所有限公司出具了中审国际验字[2012]01020082验资报告。



## 23、资本公积

单位：元

项目	期初数	本期增加	本期减少	期末数
资本溢价（股本溢价）	1,112,732,307.70		89,600,000.00	1,023,132,307.70
合计	1,112,732,307.70		89,600,000.00	1,023,132,307.70

资本公积说明

## 24、盈余公积

单位：元

项目	期初数	本期增加	本期减少	期末数
法定盈余公积	21,228,626.48	7,584,722.54		28,813,349.02
合计	21,228,626.48	7,584,722.54		28,813,349.02

盈余公积说明，用盈余公积转增股本、弥补亏损、分派股利的，应说明有关决议

根据公司法、章程的规定，本公司按净利润的10%提取法定盈余公积金。法定盈余公积累计额为本公司注册资本50%以上的，可不再提取。

本公司在提取法定盈余公积金后，可提取任意盈余公积金。经批准，任意盈余公积金可用于弥补以前年度亏损或增加股本。

## 25、未分配利润

单位：元

项目	金额	提取或分配比例
调整前上年末未分配利润	193,614,289.04	--
调整后年初未分配利润	193,614,289.04	--
加：本期归属于母公司所有者的净利润	74,383,529.57	--
减：提取法定盈余公积	7,584,722.54	
应付普通股股利	89,600,000.00	
期末未分配利润	170,813,096.07	--

调整年初未分配利润明细：

- 1)、由于《企业会计准则》及其相关新规定进行追溯调整，影响年初未分配利润 0.00 元。
- 2)、由于会计政策变更，影响年初未分配利润 0.00 元。
- 3)、由于重大会计差错更正，影响年初未分配利润 0.00 元。
- 4)、由于同一控制导致的合并范围变更，影响年初未分配利润 0.00 元。
- 5)、其他调整合计影响年初未分配利润 0.00 元。

未分配利润说明，对于首次公开发行证券的公司，如果发行前的滚存利润经股东大会决议由新老股东共同享有，应明确予以说明；如果发行前的滚存利润经股东大会决议在发行前进行分配并由老股东享有，公司应明确披露应付股利中老股东享有的经审计的利润数

## 26、营业收入、营业成本

## (1) 营业收入、营业成本

单位：元

项目	本期发生额	上期发生额
主营业务收入	459,176,751.21	563,224,422.20
其他业务收入	553,511.10	1,325,054.51
营业成本	309,761,027.90	383,824,454.87

## (2) 主营业务（分行业）

单位：元

行业名称	本期发生额		上期发生额	
	营业收入	营业成本	营业收入	营业成本
计算机外设设备制造	459,176,751.21	309,045,540.16	563,224,422.20	382,562,761.39
合计	459,176,751.21	309,045,540.16	563,224,422.20	382,562,761.39

## (3) 主营业务（分产品）

单位：元

产品名称	本期发生额		上期发生额	
	营业收入	营业成本	营业收入	营业成本
鼠标键盘产品销售	405,298,549.36	277,213,649.45	500,129,393.01	339,124,648.46
其它无线产品	53,878,201.85	31,831,890.71	63,095,029.19	43,438,112.93
合计	459,176,751.21	309,045,540.16	563,224,422.20	382,562,761.39

## (4) 主营业务（分地区）

单位：元

地区名称	本期发生额		上期发生额	
	营业收入	营业成本	营业收入	营业成本
海外销售	156,150,992.45	98,355,751.45	185,281,941.35	157,099,102.37
国内销售	303,025,758.76	210,689,788.71	377,942,480.85	225,463,659.02
合计	459,176,751.21	309,045,540.16	563,224,422.20	382,562,761.39

## (5) 公司前五名客户的营业收入情况

单位：元

客户名称	主营业务收入	占公司全部营业收入的比例(%)
Madjestic	58,758,891.07	12.7812%
First WISE MEDIA GmbH	35,712,532.35	7.7681%
北京嘉达世纪商贸有限公司	13,215,345.59	2.8746%
广州市欣之海电脑科技有限公司	12,622,934.17	2.7457%
北京京东世纪贸易有限公司	12,096,274.42	2.6312%
合计	132,405,977.60	28.8008%

#### 营业收入的说明

营业收入2012年度发生数为459,730,262.31元，比上期数减少18.57%，主要原因系本公司2012年已完全退出海外贴牌业务，自主品牌海外市场培育周期较长，加之因欧债危机继续影响将导致国外市场销售收入降低所致。

## 27、营业税金及附加

单位：元

项目	本期发生额	上期发生额	计缴标准
营业税	2,100.00		
城市维护建设税	1,743,264.22	2,657,857.32	
教育费附加	1,245,188.73	1,837,928.85	
合计	2,990,552.95	4,495,786.17	--

#### 营业税金及附加的说明

## 28、销售费用

单位：元

项目	本期发生额	上期发生额
广告宣传及促销费	11,166,040.72	11,628,712.85
职工薪酬	6,564,220.29	5,652,129.22
运输费	3,105,249.86	5,233,756.86
差旅费	1,910,856.50	1,688,114.79
维修费	1,785,086.71	1,933,003.98
业务招待费	1,682,711.80	962,638.83
邮递费	1,298,126.74	2,040,674.34
劳务费	798,560.02	902,399.28
展览费	664,925.04	336,517.20
提单费	539,199.50	904,879.63
其他	2,815,528.61	325,414.61

合计	32,330,505.79	31,608,241.59
----	---------------	---------------

## 29、管理费用

单位：元

项目	本期发生额	上期发生额
研发费用	12,396,354.85	9,855,713.05
职工薪酬	12,339,139.30	15,151,493.47
折旧	5,967,923.06	2,916,600.32
无形资产摊销	2,013,078.89	1,200,907.81
电费	1,134,135.32	293,774.05
通信费	964,076.79	547,750.52
中介费	927,544.85	808,953.00
业务招待费	877,201.11	1,011,937.16
房屋装修维修费	794,817.74	1,372,727.93
房屋租金	711,872.92	3,000,790.12
其他	9,132,410.95	3,641,577.54
合计	47,258,555.78	39,802,224.97

## 30、财务费用

单位：元

项目	本期发生额	上期发生额
减：利息收入	-30,802,220.69	-23,709,939.45
汇兑损益	3,522.91	2,400,750.79
其他	141,352.40	479,422.99
合计	-30,657,345.38	-20,829,765.67

## 31、投资收益

### (1) 投资收益明细情况

单位：元

项目	本期发生额	上期发生额
其他		147,945.21
合计		147,945.21

## 32、资产减值损失

单位：元

项目	本期发生额	上期发生额
一、坏账损失	19,335.90	41,528.60
二、存货跌价损失	2,510,058.74	
七、固定资产减值损失	2,436,486.33	4,375,451.99
合计	4,965,880.97	4,416,980.59

## 33、营业外收入

## (1) 营业外收入情况

单位：元

项目	本期发生额	上期发生额	计入当期非经常性损益的金额
非流动资产处置利得合计	324,989.01	25,486.31	324,989.01
其中：固定资产处置利得	324,989.01	25,486.31	324,989.01
政府补助	1,100,000.00	1,700,397.00	1,100,000.00
其他	547,871.71	352,531.13	547,871.71
合计	1,972,860.72	2,078,414.44	1,972,860.72

## (2) 政府补助明细

单位：元

项目	本期发生额	上期发生额	说明
宝安区经济促进局上市补贴	1,000,000.00		一次性补助
专利申请资助周转金	50,000.00		一次性补助
中小企业国际市场开拓资金	50,000.00		一次性补助
深圳市财政委员会改制及辅导上市补贴款		1,000,000.00	一次性补助
研发投入补贴		300,000.00	一次性补助
深圳市财政委员会 2010 年度深圳市支持骨干企业加快发展财政奖励资金		250,000.00	一次性补助
深圳市宝安区财政局劳务工培训补贴		140,100.00	一次性补助
深圳市财政委员会 2010 年中小企		10,297.00	一次性补助

业开拓资金			
合计	1,100,000.00	1,700,397.00	--

营业外收入说明

### 34、营业外支出

单位：元

项目	本期发生额	上期发生额	计入当期非经常性损益的金额
非流动资产处置损失合计	5,928,598.31	1,807,382.66	5,928,598.31
其中：固定资产处置损失	5,928,598.31	1,807,382.66	5,928,598.31
对外捐赠	500,000.00	10,476.32	500,000.00
其他	387,545.47	45,258.63	387,545.47
合计	6,816,143.78	1,863,117.61	6,816,143.78

营业外支出说明

对外捐赠支出系捐赠上海真爱梦想基金爱心款。

### 35、所得税费用

单位：元

项目	本期发生额	上期发生额
按税法及相关规定计算的当期所得税	13,914,419.39	19,542,900.48
递延所得税调整	-60,147.72	-309,391.06
合计	13,854,271.67	19,233,509.42

### 36、基本每股收益和稀释每股收益的计算过程

基本每股收益按照归属于本公司普通股股东的当期净利润，除以发行在外普通股的加权平均数计算。新发行普通股股数，根据发行合同的具体条款，从应收对价之日（一般为股票发行日）起计算确定。

稀释每股收益的分子以归属于本公司普通股股东的当期净利润，调整下述因素后确定：（1）当期已确认为费用的稀释性潜在普通股的利息；（2）稀释性潜在普通股转换时将产生的收益或费用；以及（3）上述调整相关的所得税影响。

稀释每股收益的分母等于下列两项之和：（1）基本每股收益中母公司已发行普通股的加权平均数；及（2）假定稀释性潜在普通股转换为普通股而增加的普通股的加权平均数。

在计算稀释性潜在普通股转换为已发行普通股而增加的普通股股数的加权平均数时，以前期间发行的稀释性潜在普通股，假设在当年年初转换；当年发行的稀释性潜在普通股，假设在发行日转换。

（1）各期基本每股收益和稀释每股收益金额列示

报告期利润	本年发生数		上年发生数	
	基本每股收益	稀释每股收益	基本每股收益	稀释每股收益
归属于公司普通股股东的净利润	0.34	0.34	0.47	0.47
扣除非经常性损益后归属于公司	0.36	0.36	0.47	0.47

普通股股东的净利润				
-----------	--	--	--	--

(2) 每股收益和稀释每股收益的计算过程

①计算基本每股收益时，归属于普通股股东的当期净利润为：

项目	本年发生数	上年发生数
归属于普通股股东的当期净利润	74,383,529.57	102,361,286.81
其中：归属于持续经营的净利润	74,383,529.57	102,361,286.81
归属于终止经营的净利润		
扣除非经常性损益后归属于公司普通股股东的净利润	78,444,994.91	102,194,871.70
其中：归属于持续经营的净利润	78,444,994.91	102,194,871.70
归属于终止经营的净利润		

于报告期内，本公司不存在具有稀释性的潜在普通股，因此，稀释每股收益等于基本每股收益。

③计算基本每股收益时，分母为发行在外普通股加权平均数，计算过程如下：

项目	本年发生数	上年发生数
年初发行在外的普通股股数	217,600,000.00	217,600,000.00
加：本年发行的普通股加权数		
减：本年回购的普通股加权数		
年末发行在外的普通股加权数	217,600,000.00	217,600,000.00

注：2012年5月，本公司以资本公积金向全体股东每10股转增7股。转增后总股本增至217,600,000.00股。因此，以调整后的股数为基础计算各列报期间的每股收益。

### 37、其他综合收益

单位：元

项目	本期发生额	上期发生额
4.外币财务报表折算差额	-92,770.54	-9,543.93
小计	-92,770.54	-9,543.93
合计	-92,770.54	-9,543.93

其他综合收益说明

### 38、现金流量表附注

#### (1) 收到的其他与经营活动有关的现金

单位：元

项目	金额
政府补助	1,100,000.00
利息收入	939,681.32
押金及保证金	103,596.77
废品收入	109,427.50

其他	322,142.82
合计	2,574,848.41

收到的其他与经营活动有关的现金说明

### (2) 支付的其他与经营活动有关的现金

单位：元

项目	金额
销售费用	26,340,085.27
管理费用	12,899,649.95
手续费	182,024.05
捐赠支出	500,000.00
员工借款	80,145.30
其他	17,488.42
合计	40,019,392.99

支付的其他与经营活动有关的现金说明

### (3) 收到的其他与投资活动有关的现金

单位：元

项目	金额
定期存款	2,334,286,250.00
定期存款利息	29,369,664.35
合计	2,363,655,914.35

收到的其他与投资活动有关的现金说明

### (4) 支付的其他与投资活动有关的现金

单位：元

项目	金额
定期存款	2,118,843,544.95
合计	2,118,843,544.95

支付的其他与投资活动有关的现金说明

## 39、现金流量表补充资料

### (1) 现金流量表补充资料

单位：元



补充资料	本期金额	上期金额
1. 将净利润调节为经营活动现金流量:	--	--
净利润	74,383,529.57	102,361,286.81
加: 资产减值准备	4,965,880.97	4,416,980.59
固定资产折旧、油气资产折耗、生产性生物资产折旧	23,089,016.67	15,570,064.02
无形资产摊销	2,184,945.11	1,367,260.70
长期待摊费用摊销	547,582.63	386,747.31
处置固定资产、无形资产和其他长期资产的损失(收益以“-”号填列)	5,603,609.30	1,781,896.35
财务费用(收益以“-”号填列)	-29,862,539.37	-22,317,245.33
投资损失(收益以“-”号填列)		-147,945.21
递延所得税资产减少(增加以“-”号填列)	-60,147.72	-309,391.06
存货的减少(增加以“-”号填列)	9,457,832.82	-902,655.76
经营性应收项目的减少(增加以“-”号填列)	2,969,406.16	3,084,576.68
经营性应付项目的增加(减少以“-”号填列)	-30,400,644.72	-39,961,508.18
经营活动产生的现金流量净额	62,878,471.42	65,330,066.92
2. 不涉及现金收支的重大投资和筹资活动:	--	--
3. 现金及现金等价物净变动情况:	--	--
现金的期末余额	145,116,563.06	90,487,883.11
减: 现金的期初余额	90,487,883.11	106,044,998.02
现金及现金等价物净增加额	54,628,679.95	-15,557,114.91

## (2) 现金和现金等价物的构成

单位: 元

项目	期末数	期初数
一、现金	145,116,563.06	90,487,883.11
其中: 库存现金	57,051.53	75,173.36
可随时用于支付的银行存款	145,059,511.53	90,412,709.75
三、期末现金及现金等价物余额	145,116,563.06	90,487,883.11

现金流量表补充资料的说明

## 八、关联方及关联交易

### 1、本企业的母公司情况

单位: 元

母公司名称	关联关系	企业类型	注册地	法定代表人	业务性质	注册资本	母公司对本企业的持股比例 (%)	母公司对本企业的表决权比例 (%)	本企业最终控制方	组织机构代码
热键电子(香港)有限公司	控股股东	有限责任公司	香港	曾浩	贸易	120 万港币	69.99%	69.99%	曾浩	

本企业的母公司情况的说明

## 2、本企业的子公司情况

单位：元

子公司全称	子公司类型	企业类型	注册地	法定代表人	业务性质	注册资本	持股比例 (%)	表决权比例 (%)	组织机构代码
深圳雷柏电子有限公司	控股子公司	全资	深圳	曾浩	有限责任公司	50 万	100%	100%	79924331-X
雷柏(香港)有限公司	控股子公司	全资	香港	曾浩	有限责任公司	1 万港元 (授权资本)	100%	100%	
北京雷柏畅想科技有限公司	控股子公司	全资	北京	曾浩	有限责任公司	50 万	100%	100%	69766401-7
雷帛电子(上海)有限公司	控股子公司	全资	上海	曾浩	有限责任公司	50 万	100%	100%	69882114-1

## 九、或有事项

### 1、未决诉讼或仲裁形成的或有负债及其财务影响

截至2012年12月31日，本公司无未决诉讼或仲裁形成的或有负债及其财务影响。

### 2、为其他单位提供债务担保形成的或有负债及其财务影响

截至2012年12月31日，本公司无为其他单位提供债务担保形成的或有负债及其财务影响。

其他或有负债及其财务影响

截止2012年12月31日，本公司无其他或有负债及其财务影响。

## 十、承诺事项

### 1、重大承诺事项

截至2012年12月31日，本公司无需要披露的重大承诺事项。

### 2、前期承诺履行情况

本公司无前期承诺事项。

## 十一、资产负债表日后事项

### 1、重要的资产负债表日后事项说明

单位：元

项目	内容	对财务状况和经营成果的影响数	无法估计影响数的原因

### 2、资产负债表日后利润分配情况说明

单位：元

拟分配的利润或股利	7,398.40
经审议批准宣告发放的利润或股利	7,398.40

### 3、其他资产负债表日后事项说明

截至财务报告批准报出日，本公司无需要披露的其他资产负债表期后事项。

## 十二、母公司财务报表主要项目注释

### 1、应收账款

#### (1) 应收账款

单位：元

种类	期末数				期初数			
	账面余额		坏账准备		账面余额		坏账准备	
	金额	比例 (%)	金额	比例 (%)	金额	比例 (%)	金额	比例 (%)
按组合计提坏账准备的应收账款								
账龄组合	33,538,806.26	70.84	1,697,510.28	5.06%	30,427,500.93	69.97%	1,521,375.05	5%

		%					
公司内关联方组合	13,802,685.27	29.16%			13,060,067.76	30.03%	
组合小计	47,341,491.53	100%	1,697,510.28		43,487,568.69		1,521,375.05 3.5%
合计	47,341,491.53	--	1,697,510.28	--	43,487,568.69	--	1,521,375.05 --

应收账款种类的说明

- 1、账龄组合：按账龄分析法计提坏账准备
- 2、公司内关联方组合：单独测试无特别风险的不计提

期末单项金额重大并单项计提坏账准备的应收账款

适用  不适用

组合中，采用账龄分析法计提坏账准备的应收账款

适用  不适用

单位：元

账龄	期末数			期初数		
	账面余额		坏账准备	账面余额		坏账准备
	金额	比例 (%)		金额	比例 (%)	
1 年以内						
其中：	--	--	--	--	--	--
1 年以内小计	33,127,406.93	98.77%	1,656,370.35	30,427,500.93	100%	1,521,375.05
1 至 2 年	411,399.33	1.23%	41,139.93			
合计	33,538,806.26	--	1,697,510.28	30,427,500.93	--	1,521,375.05

组合中，采用余额百分比法计提坏账准备的应收账款

适用  不适用

组合中，采用其他方法计提坏账准备的应收账款

适用  不适用

期末单项金额虽不重大但单项计提坏账准备的应收账款

适用  不适用

## (2) 本报告期转回或收回的应收账款情况

适用  不适用

单项金额不重大但按信用风险特征组合后该组合的风险较大的应收账款的说明

本公司对于单项金额虽不重大但具备以下特征的应收款项，单独进行减值测试，有客观证据表明其发生了减值的，根据其未来现金流量现值低于其账面价值的差额，确认减值损失，计提坏账准备。如：应收关联方款项；与对方存在争议或涉及诉讼、仲裁的应收款项；已有明显迹象表明债务人很可能无法履行还款义务的应收款项等。

## (3) 应收账款中金额前五名单位情况

单位：元

单位名称	与本公司关系	金额	年限	占应收账款总额的比例 (%)
First WISE MEDIA GmbH	非关联关系	17,791,887.45	1 年以内	37.58%
雷柏（香港）有限公司	全资子公司	6,903,720.96	1 年以内	14.58%
Madjestic	非关联关系	4,969,292.27	1 年以内	10.5%
Rapoo Europe BV	全资孙公司	3,525,332.51	1 年以内	7.45%
深圳雷柏电子有限公司	全资子公司	3,373,631.80	1 年以内	7.13%
合计	--	36,563,864.99	--	77.24%

## (4) 应收关联方账款情况

单位：元

单位名称	与本公司关系	金额	占应收账款总额的比例 (%)
雷柏（香港）有限公司	全资子公司	6,903,720.96	14.58%
Rapoo Europe BV	全资孙公司	3,525,332.51	7.45%
深圳雷柏电子有限公司	全资子公司	3,373,631.80	7.13%
合计	--	13,802,685.27	29.16%

## (5)

不符合终止确认条件的应收账款的转移金额为 0.00 元。

## 2、其他应收款

## (1) 其他应收款

单位：元

种类	期末数				期初数			
	账面余额		坏账准备		账面余额		坏账准备	
	金额	比例 (%)	金额	比例 (%)	金额	比例 (%)	金额	比例 (%)
按组合计提坏账准备的其他应收款								
账龄组合	1,446,219.12	85.91 %	316,611.50	21.89 %	3,554,667.67	87.13 %	492,337.28	13.85 %
公司内关联方组合	237,224.53	14.09			525,059.93	12.87		

		%				%		
组合小计	1,683,443.65	100%	316,611.50	18.81%	4,079,727.60	100%	492,337.28	12.07%
合计	1,683,443.65	--	316,611.50	--	4,079,727.60	--	492,337.28	--

其他应收款种类的说明

期末单项金额重大并单项计提坏账准备的其他应收款

适用  不适用

组合中，采用账龄分析法计提坏账准备的其他应收款

适用  不适用

单位：元

账龄	期末数			期初数		
	账面余额		坏账准备	账面余额		坏账准备
	金额	比例 (%)		金额	比例 (%)	
1 年以内						
其中：	--	--	--	--	--	--
1 年以内小计	356,756.95	24.67%	17,837.85	1,904,946.50	53.59%	95,333.50
1 至 2 年	140,325.00	9.7%	14,032.50	1,005,716.00	28.29%	100,571.60
2 至 3 年	949,137.17	65.63%	284,741.15	127,852.00	3.6%	38,355.60
3 年以上			516,153.17	516,153.17	14.52%	258,076.58
合计	1,446,219.12	--	316,611.50	3,554,667.67	--	492,337.28

组合中，采用余额百分比法计提坏账准备的其他应收款

适用  不适用

组合中，采用其他方法计提坏账准备的其他应收款

适用  不适用

期末单项金额虽不重大但单项计提坏账准备的其他应收款

适用  不适用

(2) 本报告期实际核销的其他应收款情况

单位：元

单位名称	其他应收款性质	核销时间	核销金额	核销原因	是否因关联交易产生
雷帛电子(上海)有限公司	内部往来款	2012 年 12 月 31 日	539,509.35	无法偿还	否
合计	--	--	539,509.35	--	--

其他应收款核销说明

公司注册以来未产生销售收入，但需要支付办公租金、人员费用，导致亏损，从公司借款无法收回。

## (3) 其他应收款金额前五名单位情况

单位：元

单位名称	与本公司关系	金额	年限	占其他应收款总额的比例(%)
深圳市财政委员会	散装水泥专项基金押金	940,416.00	2-3 年	55.86%
北京雷柏畅想科技有限公司	内部往来	230,000.00	1 年以内	13.66%
深圳市德众恒工业有限公司	保证金	200,000.00	1 年以内	11.88%
深圳市新国都技术股份有限公司	保证金	126,525.00	1-2 年	7.52%
深圳市燃气集团股份有限公司	押金	50,000.00	1 年以内	2.97%
合计	--	1,546,941.00	--	91.89%

## (4) 其他应收关联方账款情况

单位：元

单位名称	与本公司关系	金额	占其他应收款总额的比例(%)
北京雷柏畅想科技有限公司	全资子公司	230,000.00	13.66%
雷柏（香港）有限公司	全资子公司	7,224.53	0.43%
合计	--	237,224.53	14.09%

## (5)

不符合终止确认条件的其他应收款项的转移金额为 0.00 元。

## 3、长期股权投资

单位：元

被投资单位	核算方法	投资成本	期初余额	增减变动	期末余额	在被投资单位持股比例(%)	在被投资单位表决权比例(%)	在被投资单位持股比例与表决权比例不一致的说明	减值准备	本期计提减值准备	本期现金红利
深圳雷柏电子有限公司	成本法	3,803,696.25	3,803,696.25		3,803,696.25	100%	100%				

雷柏（香港）有限公司	成本法					100%	100%				
北京雷柏畅想科技有限公司	成本法	500,000.00	500,000.00		500,000.00	100%	100%				
上海琥智数码科技有限公司	成本法	10,500,000.00		10,500,000.00	10,500,000.00	15%	15%				
雷帛电子（上海）有限公司	成本法		500,000.00	-500,000.00							
合计	--	14,803,696.25	4,803,696.25	10,000,000.00	14,803,696.25	--	--	--			

长期股权投资的说明

#### 4、营业收入和营业成本

##### (1) 营业收入

单位：元

项目	本期发生额	上期发生额
主营业务收入	425,020,388.74	537,387,373.66
其他业务收入	553,511.10	1,325,054.51
合计	425,573,899.84	538,712,428.17
营业成本	307,054,824.92	386,024,385.86

##### (2) 主营业务（分行业）

单位：元

行业名称	本期发生额		上期发生额	
	营业收入	营业成本	营业收入	营业成本
自有品牌销售	425,020,388.74	306,339,337.18	537,387,373.66	384,762,692.38
合计	425,020,388.74	306,339,337.18	537,387,373.66	384,762,692.38

##### (3) 主营业务（分产品）

单位：元

产品名称	本期发生额	上期发生额



	营业收入	营业成本	营业收入	营业成本
鼠标键盘产品销售	375,427,906.46	274,911,248.07	476,836,726.00	340,674,752.90
其它无线产品	49,592,482.28	31,428,089.11	60,550,647.66	44,087,939.48
合计	425,020,388.74	306,339,337.18	537,387,373.66	384,762,692.38

#### (4) 主营业务（分地区）

单位：元

地区名称	本期发生额		上期发生额	
	营业收入	营业成本	营业收入	营业成本
海外销售	149,255,114.45	97,060,373.26	187,549,540.71	159,299,033.36
国内销售	275,765,274.29	209,278,963.92	349,837,832.95	225,463,659.02
合计	425,020,388.74	306,339,337.18	537,387,373.66	384,762,692.38

#### (5) 公司前五名客户的营业收入情况

单位：元

客户名称	营业收入总额	占公司全部营业收入的比例(%)
深圳雷柏电子有限公司	275,621,897.66	64.85%
Madjestic	52,402,634.81	12.33%
First WISE MEDIA GmbH	33,044,358.31	7.77%
雷柏(香港)有限公司	18,375,538.93	4.32%
Rapoo Europe BV	8,415,225.45	1.98%
合计	387,859,655.16	91.26%

#### 营业收入的说明

营业收入比去年下降主要原因系本公司2012年已完全退出海外贴牌业务，自主品牌海外市场培育周期较长，加之因欧债危机继续影响将导致国外市场销售收入降低所致。

## 5、投资收益

### (1) 投资收益明细

单位：元

项目	本期发生额	上期发生额
处置交易性金融资产取得的投资收益	-500,000.00	
其他		147,945.21
合计	-500,000.00	147,945.21

## (2) 按权益法核算的长期股权投资收益

单位：元

被投资单位	本期发生额	上期发生额	本期比上期增减变动的原因
-------	-------	-------	--------------

投资收益的说明

雷帛电子（上海）有限公司本期进行清算，相关投资损失500,000.00元。

## 6、现金流量表补充资料

单位：元

补充资料	本期金额	上期金额
1. 将净利润调节为经营活动现金流量：	--	--
净利润	75,847,225.42	103,987,353.24
加：资产减值准备	5,486,463.87	4,172,963.48
固定资产折旧、油气资产折耗、生产性生物资产折旧	22,413,821.22	14,976,609.59
无形资产摊销	2,184,945.11	1,367,260.70
长期待摊费用摊销	547,582.63	114,948.99
处置固定资产、无形资产和其他长期资产的损失（收益以“-”号填列）	5,602,833.40	1,777,683.44
财务费用（收益以“-”号填列）	-29,862,539.37	-22,317,245.33
投资损失（收益以“-”号填列）	500,000.00	-147,945.21
递延所得税资产减少（增加以“-”号填列）	-85,725.38	-426,486.45
递延所得税负债增加（减少以“-”号填列）	-85,725.38	-426,486.45
存货的减少（增加以“-”号填列）	8,303,003.07	1,356,991.43
经营性应收项目的减少（增加以“-”号填列）	-195,452.17	26,332,401.33
经营性应付项目的增加（减少以“-”号填列）	-30,400,644.72	-36,645,627.23
经营活动产生的现金流量净额	69,040,250.36	94,548,907.98
2. 不涉及现金收支的重大投资和筹资活动：	--	--
3. 现金及现金等价物净变动情况：	--	--
现金的期末余额	141,584,664.33	80,512,361.90
减：现金的期初余额	80,512,361.90	66,396,827.55

## 十三、补充资料

## 1、净资产收益率及每股收益

单位：元

报告期利润	加权平均净资产收益率 (%)	每股收益	
		基本每股收益	稀释每股收益
归属于公司普通股股东的净利润	5.16%	0.34	0.34
扣除非经常性损益后归属于公司普通股股东的净利润	5.45%	0.36	0.36

## 2、公司主要会计报表项目的异常情况及原因的说明

(1) 货币资金2012年12月31日年末数为983,327,880.98元, 比年初数减少13.93%, 主要原因系随着募投项目的逐步推进, 募投项目使用所致。

(2) 预付账款2012年12月31日年末数为4,011,696.05元, 比年初数减少50.00%, 主要原因系随着募投项目的逐步推进, 本年需预付固定资产采购款项减少所致。

(3) 其他应收款2012年12月31日年末数为1,993,138.89元, 比年初数减少47.55%, 主要原因系本公司2012年已完全退出海外贴牌业务, 自主品牌海外市场培育周期较长, 期末应收出口退税款减少所致。

(4) 存货2012年12月31日年末数为60,615,238.47元, 比年初数减少13.50%, 主要原因系本公司2012年已完全退出海外贴牌业务, 存货规模下降所致。

(5) 长期股权投资2012年12月31日年末数为10,500,000.00元, 为本年新增, 主要原因系本公司投资上海琥智数码科技有限公司所致。

(6) 固定资产2012年12月31日年末数为405,368,960.54元, 比年初数增加129.11%, 主要原因系本公司新建厂房完工转为固定资产所致。

(7) 在建工程2012年12月31日年末数为8,072,608.01元, 比年初数减少93.20%, 主要原因系本公司新建厂房完工转为固定资产所致。

(8) 应付账款2012年12月31日年末数为61,270,769.25元, 比年初数减少35.08%, 主要原因系本公司采购规模减少所致。

(9) 预收账款2012年12月31日年末数为3,853,353.39元, 比年初数减少66.48%, 主要原因系本公司发货周期变短所致。

(10) 股本2012年12月31日年末数为217,600,000.00元, 比年初数增加70.00%, 主要原因系2012年5月本公司进行2011年度利润分配, 以资本公积金向全体股东每10股转增7股致股本增加。

(11) 盈余公积2012年12月31日年末数为28,813,349.02元, 比年初数增加35.73%, 主要原因系本公司提取本期法定盈余公积所致。

(12) 营业收入2012年度发生数为459,730,262.31元, 比上年数减少18.57%, 主要原因系本公司2012年已完全退出海外贴牌业务, 自主品牌海外市场培育周期较长, 加之因欧债危机继续影响将导致国外市场销售收入降低所致。

(13) 营业成本2012年度发生数为309,761,027.90元, 比上年数减少19.30%, 主要原因系本公司在本年营业收入减少, 营业成本相应减少。

(14) 营业税金及附加2012年度发生数为2,990,552.95元, 比上年数减少33.48%, 主要原因系本年营业收入减少, 计税基础减少所致。

(15) 财务费用2012年度发生数为-30,657,345.38元, 比上年数增加47.18%, 主要原因系募集资金利息收入增加所致。

(16) 营业外支出2012年度发生数为6,816,143.78元, 比上年数增加265.85%, 主要原因系处置非流动资产所致。

## 第十一节 备查文件目录

- (一) 载有法定代表人、财务负责人、会计机构负责人签名并盖章的财务报表。
- (二) 载有会计师事务所盖章、注册会计师签名并盖章的审计报告原件。
- (三) 报告期内在中国证监会指定报纸上公开披露过的所有公司文件的正本及公告原稿。
- (四) 载有董事长签名的2012 年年度报告文本原件。
- (五) 以上备查文件的备置地点：公司董事会办公室。

董事长：曾浩

董事会批准报送日期：2013 年 2 月 26 日