
江苏中联电气股份有限公司

JiangSu ZhongLian Electric CO., LTD



2012 年度报告

证券代码：002323

证券简称：中联电气

二〇一三年二月

第一节 重要提示、目录和释义

本公司董事会、监事会及董事、监事、高级管理人员保证本报告所载资料不存在任何虚假记载、误导性陈述或者重大遗漏，并对其内容的真实性、准确性和完整性承担个别及连带责任。

公司负责人季奎余、主管会计工作负责人杨艳及会计机构负责人(会计主管人员)杨艳声明：保证年度报告中财务报告的真实、准确、完整。

所有董事均已出席了审议本报告的董事会会议。

公司经本次董事会审议通过的利润分配预案为：以 2012 年 12 月 31 日的公司总股本为基数，向全体股东每 10 股派发现金红利 4 元（含税），以资本公积金向全体股东每 10 股转增 3 股。

年度报告中所涉及未来的经营计划和经营目标，并不代表公司的盈利预测，也不构成公司对投资者的实质承诺，能否实现取决于市场状况变化等多种因素，存在不确定性，请投资者注意投资风险。

目录

第一节 重要提示、目录和释义.....	1
第二节 公司简介	5
第三节 会计数据和财务指标摘要.....	7
第四节 董事会报告	8
第五节 重要事项	25
第六节 股份变动及股东情况.....	31
第七节 董事、监事、高级管理人员和员工情况.....	35
第八节 公司治理	40
第九节 内部控制	48
第十节 财务报告	53
第十一节 备查文件目录	121

释义

释义项	指	释义内容
本公司、公司、中联电气	指	江苏中联电气股份有限公司
中国证监会/证监会	指	中国证券监督管理委员会
深交所	指	深圳证券交易所
中联科技	指	盐城中联矿用设备科技发展有限公司
矿用隔爆型变压器	指	矿用隔爆型移动变电站和矿用隔爆型干式变压器
移动变电站	指	一种煤矿井下用供、变电设备，由矿用隔爆型干式变压器及高压负荷开关或高压真空开关、电缆连接器和低压馈电开关或低压保护箱等部分组合而成的移动式成套装置。
干式变压器	指	具有隔爆外壳，线圈和铁心不浸在任何绝缘液体中的变压器。其隔爆外壳能够承受通过外壳任何接合面或结构间隙渗透到外壳内部的可燃性混合气体在内部爆炸而不损坏，并且不会引起外部爆炸性环境中气体的点燃。
小容量变压器	指	额定容量为 50-630kVA 的矿用隔爆型变压器
中容量变压器	指	额定容量为 800-2000kVA 的矿用隔爆型变压器
大容量变压器	指	额定容量为 2500kVA 及以上的矿用隔爆型变压器

重大风险提示

一、市场风险

矿用隔爆型变压器的市场需求与煤炭行业的发展以及国家的煤炭安全生产政策紧密相关。因此，煤炭行业的总体发展、投资水平将对公司产品的销售市场有较大影响。如果煤炭行业出现重大不利变化，会使矿用隔爆型变压器行业发展受到阶段性波动，本公司将面临市场需求变动的风险。

公司对矿用电线电缆投资项目的市场需求状况已进行过充分的调研论证，项目的实施符合国家产业政策和行业发展趋势，有广阔的市场前景，但如果未来市场环境和公司市场开拓能力等方面发生不利变化，该项目仍然会存在不能达到预期收益的风险。

公司将及时掌握市场需求变化情况，并针对市场需求的变化采取提高技术实力，优化产品结构，加大市场开拓力度，巩固优质客户关系等预防措施降低市场风险。

二、原材料价格波动的风险

公司已建立稳定的供货渠道，并依靠技术创新降低消耗、提高高附加值产品比重等措施努力消除原材料价格波动带来的不利影响，但如主要原材料市场价格出现剧烈变化，仍会对公司当期业绩造成较大冲击。

三、应收账款发生坏账损失的风险

公司已按照坏账准备政策对应收账款正常计提坏账准备，但仍不排除因个别客户的支付能力和信用恶化导致应收款项发生坏账损失和坏账准备提取不足的风险。公司应收账款对象主要为国内大中型煤炭生产企业，具备较高资信和偿债能力，应收账款较为安全，公司将加强应收账款的管理，做好风险防控。

第二节 公司简介

一、公司信息

股票简称	中联电气	股票代码	002323
股票上市证券交易所	深圳证券交易所		
公司的中文名称	江苏中联电气股份有限公司		
公司的中文简称	中联电气		
公司的外文名称	JiangSu ZhongLian Electric CO.,LTD		
公司的法定代表人	季奎余		
注册地址	盐城市青年西路 88 号		
注册地址的邮政编码	224011		
办公地址	盐城市青年西路 88 号		
办公地址的邮政编码	224011		
公司网址	www.zl-electronic.com		
电子信箱	jszldq@163.com		

二、联系人和联系方式

	董事会秘书	证券事务代表
姓名	刘元玲	张健
联系地址	盐城市青年西路 88 号	盐城市青年西路 88 号
电话	0515-88448188	0515-88448188
传真	0515-88449688	0515-88449688
电子信箱	jszldq@163.com	jszldq@163.com

三、信息披露及备置地点

公司选定的信息披露报纸的名称	《证券时报》
登载年度报告的中国证监会指定网站的网址	巨潮资讯网 (http://www.cninfo.com.cn)
公司年度报告备置地点	江苏中联电气股份有限公司证券部

四、注册变更情况

	注册登记日期	注册登记地点	企业法人营业执照注册号	税务登记号码	组织机构代码
首次注册	2002 年 10 月 21 日	盐城市盐都工商行政管理局	3209281102317	320903743731816	74373181-6
报告期末注册	2011 年 07 月 11 日	江苏省盐城工商行政管理局	320900400004836	320903743731816	74373181-6

公司上市以来主营业务的变化情况（如有）	公司第二届董事会第三次会议及 2010 年第三次临时股东大会审议通过《关于变更公司经营范围的议案》，2011 年 7 月 19 日，公司依法完成了相关变更登记手续，公司注册经营范围变更为“防爆电气及电力变压器的制造、维修、技术咨询；线缆制造（含矿用电缆）；备件及原辅材料销售。”其他登记事项未发生变更。
历次控股股东的变更情况（如有）	无变更

五、其他有关资料

1、公司聘请的会计师事务所

公司聘请的会计师事务所名称	中审亚太会计师事务所有限公司
会计师事务所办公地址	北京市海淀区复兴路 47 号天行商务大厦 22-23 层
会计师事务所签字会计师姓名	杨涛、安平

2、公司聘请的报告期内履行持续督导职责的保荐机构

适用 不适用

3、公司聘请的报告期内履行持续督导职责的财务顾问

适用 不适用

第三节 会计数据和财务指标摘要

一、主要会计数据和财务指标

公司是否因会计政策变更及会计差错更正等追溯调整或重述以前年度会计数据

是 否

	2012 年	2011 年	本年比上年 增减(%)	2010 年
营业收入(元)	298,793,061.25	263,150,642.70	13.5445%	233,592,203.99
归属于上市公司股东的净利润(元)	41,624,228.32	52,293,314.94	-20.4024%	53,567,988.98
归属于上市公司股东的扣除非经常性 损益的净利润(元)	36,748,523.77	48,505,547.94	-24.2385%	52,062,302.71
经营活动产生的现金流量净额(元)	3,656,829.41	24,264,455.84	-84.9293%	4,154,679.37
基本每股收益(元/股)	0.503	0.6319	-20.3988%	0.6473
稀释每股收益(元/股)	0.503	0.6319	-20.3988%	0.6473
净资产收益率(%)	4.86%	6.14%	-1.28%	6.45%
	2012 年末	2011 年末	本年末比上年 末增减(%)	2010 年末
总资产(元)	964,853,248.38	941,016,849.75	2.533%	891,168,891.18
归属于上市公司股东的净资产(归属于 上市公司股东的所有者权益)(元)	860,145,302.72	868,177,074.40	-0.9251%	840,711,759.46

二、非经常性损益项目

单位：元

项目	2012 年金额	2011 年金额	2010 年金额	说明
非流动资产处置损益(包括已计提资产减值准备的冲销部分)	0.00	-3,866.32	0.00	
计入当期损益的政府补助(与企业业务密切相关,按照国家统一标准定额或定量享受的政府补助除外)	5,541,400.00	4,559,452.80	1,758,574.33	
除上述各项之外的其他营业外收入和支出	214,723.00	110,609.99	1,082,821.28	
其他符合非经常性损益定义的损益项目	-20,000.00	-210,000.00	-1,070,000.00	
所得税影响额	860,418.45	668,429.47	265,709.34	
合计	4,875,704.55	3,787,767.00	1,505,686.27	--

对公司根据《公开发行证券的公司信息披露解释性公告第 1 号——非经常性损益》定义界定的非经常性损益项目,以及把《公开发行证券的公司信息披露解释性公告第 1 号——非经常性损益》中列举的非经常性损益项目界定为经常性损益的项目,应说明原因。

适用 不适用

第四节 董事会报告

一、概述

报告期内，煤炭价格持续下降，严重影响煤炭企业的盈利，也影响到煤炭企业对矿用机电设备的需求，矿用隔爆型变压器行业竞争加剧。报告期，公司整体经营情况良好，实现的营业总收入298,793,061.25元，比去年同期增加13.54%；公司的营业利润、利润总额、净利润和基本每股收益较上年同期下降，分别下降24.22%、20.39%、20.40%和20.85%。

面对行业竞争加剧，产品价格下降等复杂的市场竞争环境，公司按照年初制定的经营思路，发挥品牌、渠道、技术、规模等优势，通过积极进行产业升级和新产品开发，强化内部管理，加强成本管理等措施，各方面工作取得了一定的进步。随着200万kVA募投项目建成，公司的产能瓶颈问题得到解决，公司在中小容量产品方面的竞争能力得到提升，大容量产品市场占有率稳步上升。电线电缆生产及销售所需的生产许可证、矿用电缆煤安证、3C证书均已取得，电线电缆项目2012年10月实现产品销售。报告期，公司投资设立全资子公司盐城中联矿用设备科技发展有限公司，主要从事矿用变压的上游配套产品矿用防爆开关的生产研发，该公司已取得了相关的生产资质。公司的综合实力和核心竞争力得到进一步增强。

报告期，在培育自主知识产权的基础上，不断提高产品的技术含量，提升产品的市场竞争力，2012年公司新获专利10件，专利总数已达25个。公司加大对技术创新的投入，6300kVA矿用变压器产品被评为国家新技术产品；8000kVA移动变电站研制成功，并投入矿井进行试运行。

二、主营业务分析

1、概述

报告期内，公司收入主要来自于生产销售矿用隔爆型变压器及提供相关服务等业务。

报告期内，公司加大了营销的力度，取得了显著成效，共签署订单合计31,669.68万元，比上年同期增长7.73%；公司各部门紧密配合，按时保质保量地完成了生产任务，生产任务完成量创历史新高，累计完成163万kVA。

2、收入

公司实物销售收入大于劳务收入

单位：元

行业分类	项目	2012 年	2011 年	同比增减
矿用隔爆型 变压器	销售量	293,254,065	258,864,488	13.2848%
	生产量	309,848,765	259,729,739	19.2966%
	库存量	31,828,375	15,233,676	108.9343%

相关数据同比发生变动 30% 以上的原因说明

√ 适用 □ 不适用

年底订单中有 1500 万元需在 2013 年 1 月交货，致使报告期末库存量增加。

公司重大的在手订单情况

□ 适用 √ 不适用

公司报告期内产品或服务发生重大变化或调整有关情况

□ 适用 √ 不适用

公司主要销售客户情况

前五名客户合计销售总金额（元）	82,077,428.20
前五名客户合计销售总额占公司销售总额的比例	27.48%

公司前 5 大客户资料

序号	客户名称	销售额（元）	占年度销售总额比例（%）
1	A	49,843,589.74	16.68%
2	B	13,700,854.70	4.59%
3	C	6,743,923.93	2.26%
4	D	6,563,418.80	2.2%
5	E	5,225,641.03	1.75%
合计	——	82,077,428.20	27.48%

3、成本

(1) 行业分类

单位：元

行业分类	项目	2012 年		2011 年		同比增 减(%)
		金额	占营业成 本比重(%)	金额	占营业成 本比重(%)	
矿用隔爆型变压器	原材料	188,915,354.80	93.8%	158,710,986.73	92.17%	1.63%
	人工	11,088,554.51	3.42%	5,786,690.56	5.41%	-1.99%
	制造费用	4,960,129.75	2.78%	4,703,801.10	2.42%	0.36%

(2) 公司主要供应商情况

前五名供应商合计采购金额（元）	107,705,764.16
前五各供应商占年度采购总金额的比例	43.69%

4、费用

单位：万元

项目	2012年	2011年	本年比上年增减
销售费用	2,365.74	2,093.47	13.01%
管理费用	2,660.56	2,260.42	17.7%
财务费用	-1,081.92	-1,200.61	-9.89%
所得税费用	735.26	922.82	-20.32%

5、研发支出

报告期内，公司将技术研发和市场需求紧密结合，对产品质量与工艺的加强把控，产品质量与工艺获得提升；报告期内，加大技术与研发创新投入，公司取得了9项实用新型专利和1项外观设计专利，国内最大容量的8000kVA矿用隔爆型移动变电站在公司研制成功并投入井下试用、公司矿用隔爆型移动变电站及干式变压器技术改造项目被列入国家产业振兴和技术改造项目（中央评估）2012年中央预算内投资项目，获得900万元资金补助。

报告期内研发支出情况如下：

单位：元

项目	2012年度	2011年度	增减变动幅
研发支出总额	13,156,469.47	9,879,862.22	33.16%
研发费用占营业收入的比例	4.40%	3.75%	17.33%

报告期内，研发费用较上年同期增加33.16%，主要是公司2012年加大研发项目的投入所致。

6、现金流

单位：元

项目	2012年	2011年	同比增减（%）
经营活动现金流入小计	262,741,469.70	227,046,609.92	15.7214%
经营活动现金流出小计	259,084,640.29	202,782,154.08	27.765%

经营活动产生的现金流量净额	3,656,829.41	24,264,455.84	-84.9293%
投资活动现金流出小计	39,684,352.34	101,881,538.10	-61.0485%
投资活动产生的现金流量净额	-39,684,352.34	-101,881,538.10	-61.0485%
筹资活动现金流出小计	49,656,000.00	24,828,000.00	100%
筹资活动产生的现金流量净额	-49,656,000.00	-24,828,000.00	100%
现金及现金等价物净增加额	-85,683,522.93	-102,445,082.26	-16.36%

相关数据同比发生变动 30%以上的原因说明

适用 不适用

经营活动产生的现金流量净额减少84.93%的原因为：经营活动现金流入小计同比增加15.72%，经营活动现金流出小计增加27.77%，流入小计与流出小计抵消后，经营活动产生的现金流量净额减少。

投资活动现金流出小计及投资活动产生的现金流量净额减少61.05%，原因为募投项目建设已接近尾声。

筹资活动现金流出小计增加100%原因为股利分红比上年增加。

报告期内公司经营活动的现金流量与本年度净利润存在重大差异的原因说明

适用 不适用

三、主营业务

单位：元

	营业收入	营业成本	毛利率 (%)	营业收入比上年同期增减 (%)	营业成本比上年同期增减 (%)	毛利率比上年同期增减 (%)
分行业						
矿用隔爆型变压器行业	293,254,065.96	204,964,039.06	30.107%	11.73%	17.45%	-4.53%
分产品						
干式变压器	64,694,228.85	38,425,334.83	40.6047%	2.94%	3.11%	-0.1%
移动变电站	228,559,837.11	166,538,704.23	27.1356%	14.21%	17.63%	-5.55%
分地区						
华北地区	161,006,767.99	110,128,629.31	31.6%	2.75%	9.05%	-4.44%
西北地区	20,703,634.98	14,326,915.41	30.8%	-133.87%	-116.27%	-5.21%
华东地区	68,175,914.86	47,995,844.01	29.6%	66.09%	68.69%	-5.4%
其他地区	43,367,748.13	32,512,650.33	25.0303%	29.12%	29.16%	-0.05%

公司主营业务数据统计口径在报告期发生调整的情况下，公司最近 1 年按报告期末口径

调整后的主营业务数据

 适用 不适用

四、资产、负债状况分析

1、资产项目重大变动情况

单位：元

项目	2012 年 12 月 31 日		2011 年 12 月 31 日		同比增减
	金额	占总资产比例	金额	占总资产比例	
货币资金	346,503,747.54	35.9126%	420,019,041.01	44.6346%	-8.722%
应收账款	238,842,300.64	24.7543%	178,100,671.14	18.9264%	5.8279%
存货	62,132,224.01	6.4396%	47,283,127.84	5.0247%	1.4149%
长期股权投资	21,000,000.00	2.1765%	21,000,000.00	2.2316%	-0.0551%
固定资产	170,810,104.10	17.7032%	96,860,479.20	10.2932%	7.41%
在建工程	42,326,987.81	4.3869%	75,887,366.55	8.0644%	-3.6775%

2、负债项目重大变动情况

单位：元

	2012 年		2011 年		比重增减 (%)	重大变动说明
	金额	占总资产比例 (%)	金额	占总资产比例 (%)		

3、以公允价值计量的资产和负债

单位：元

项目	期初数	本期公允价值变动损益	计入权益的累计公允价值变动	本期计提的减值	本期购买金额	本期出售金额	期末数
金融资产							
上述合计	0.00						0.00
金融负债	0.00						0.00


报告期内公司主要资产计量属性是否发生重大变化

 是 否

五、核心竞争力分析

1、商标

商标名称	证书号码	权利期限	取得方式	核定使用商品
	第 3723416 号	2005-5-14 至 2015-5-13	原始取得	第 9 类:变压器;配电箱(电);配电盘;控制板(商品截至)

	第 7762578 号	2011-3-21 至 2021-3-20	原始取得	第 9 类:变压器;电开关;配电箱(电);配电盘;控制板(电);高压防爆配电(商品截至)
---	-------------	--------------------------	------	--

2、全国工业产品生产许可证

(1) 防爆电气

发证机构	国家质量监督检验检疫总局
证书编号	XK06-014-00364
有效期限	2011-05-20 至 2016-05-19

(2) 电线电缆

发证机构	国家质量监督检验检疫总局
证书编号	XD06-001-00301
有效期限	2012-08-29 至 2016-10-24

3、国家矿用产品安全标志

截至报告期末，公司矿用防爆变压器产品已取得128项国家矿用产品安全标志，矿用电缆产品已取得26项国家矿用产品安全标志。

4、国家强制性认证产品认证

证书编号	2012010105561687
产品名称	聚氯乙烯绝缘软电线电缆
	聚氯乙烯绝缘安装用电线和（或）屏蔽电线
	聚氯乙烯绝缘无护套电线电缆
	通用橡套软电缆电线
发证机构	中国质量认证中心
有效期限	2012-08-16 至 2017-08-16

5、专利

序号	专利类型	专利名称	专利号/申请号
1	实用新型	矿用隔爆型移动变电站	L20052007619.9
2	实用新型	隔爆变压器的铁心气道	200720034509.3
3	实用新型	一种隔爆变压器的瓷压块	200720036844.7

4	实用新型	一种隔爆变压器的夹件绝缘	200720036842.8
5	实用新型	矿用隔爆变压器的凸缘滚轮	200720036841.3
6	实用新型	隔爆变压器三相五柱铁心旁柱压紧装置	200720034508.9
7	实用新型	隔爆变压器的铁心垫脚装置	200720036845.1
8	实用新型	隔爆变压器的接线板安装结构	200720036843.2
9	外观设计	垫圈	200830032058.X
10	实用新型	变压器低压联结组的转换装置	200820037341.6
11	实用新型	变压器瓷套管组件	200820037340.1
12	实用新型	隔爆变压器的牵引转向滚轮装置	200820037339.9
13	实用新型	一种变压器线圈的压制成形装置	200920234774.5
14	外观设计	瓷压块	201130274231.9
15	实用新型	一种变压器线圈绕线模具的夹紧装置	201120296416.4
16	实用新型	一种变压器线圈压紧装置	201120296420.0
17	实用新型	一种防爆变压器电钢片的绝缘涂层新方法	201110384151.8
18	实用新型	一种防爆变压器磁流体自循环散热装置	201110384141.4
19	实用新型	一种防爆变压器太阳能半导体散热装置	201110385178.9
20	实用新型	一种内置热管散热的矿用干式防爆变压器	201120376683.2
21	实用新型	带有传感器报警系统的矿用隔爆型变压器	201120376986.4
22	实用新型	一种矿用隔爆型有载调压干式变压器	201120376741.4
23	实用新型	带磁流体密封圈的变压器防爆压力释放阀	201120376861.1
24	实用新型	一种带动力可移动的隔爆型干式变压器及其隔爆壳体	201120367148.0
25	实用新型	一种具有高导磁率的椭圆矿用隔爆型干式变压器	201120367145.7

六、投资状况分析

1、对外投资情况

(1) 对外投资情况

对外投资情况		
2012 年投资额 (元)	2011 年投资额 (元)	变动幅度
5,000,000.00	21,000,000.00	-76.19%
被投资公司情况		
公司名称	主要业务	上市公司占被投资公司权益比例 (%)
盐城中联矿用设备科技发展有限公司	矿用机电设备的生产研发	100%

(2) 持有金融企业股权情况

公司名称	公司类别	最初投资成本(元)	期初持股数量(股)	期初持股比例(%)	期末持股数量(股)	期末持股比例(%)	期末账面值(元)	报告期损益(元)	会计核算科目	股份来源
紫金财产保险股份有限公司	保险公司	21,000,000	20,000,000	0.8	20,000,000	0.8	21,000,000		长期股权投资	购买
合计		21,000,000	20,000,000	-	20,000,000	-	21,000,000		-	-

(3) 证券投资情况

证券品种	证券代码	证券简称	最初投资成本(元)	期初持股数量(股)	期初持股比例(%)	期末持股数量(股)	期末持股比例(%)	期末账面值(元)	报告期损益(元)	会计核算科目	股份来源
合计			0.00	0	--	0	--	0.00	0.00	--	--

持有其他上市公司股权情况的说明

无

2、委托理财、衍生品投资和委托贷款情况

(1) 委托理财情况

单位：万元

受托人名称	委托理财金额	委托理财起始日期	委托理财终止日期	报酬确定方式	实际收回本金金额	本期实际收益	实际获得收益	是否经过法定程序	计提减值准备金额	是否关联交易	关联关系
合计	0	--	--	--	0	0	0	--	0	--	--
逾期未收回的本金和收益累计金额				0							
委托理财情况说明				无							

说明

无

(2) 衍生品投资情况

报告期衍生品持仓的风险分析及控制措施说明(包括但不限于市场风险、流动性风险、信用风险、操作风险、法律风险等)	无
已投资衍生品报告期内市场价格或产品公允价值变动的情况,对衍生品公允价值的分析应披露具体使用的方法及相关假设与参数的设定	无
报告期公司衍生品的会计政策及会计核算具体原则与上一报告期相比是否发生重大变化的说明	无
独立董事对公司衍生品投资及风险控制情况的专项意见	无

报告期末衍生品投资的持仓情况

 适用 不适用

说明

无

(3) 委托贷款情况

单位：万元

贷款对象	是否关联方	贷款金额	贷款利率	担保人或抵押物	贷款对象资金用途	展期、逾期或诉讼事项	展期、逾期或诉讼事项等风险的应对措施
合计	--	0	--	--	--	--	--

说明

无

3、募集资金使用情况

(1) 募集资金总体使用情况

单位：万元

募集资金总额	60,539.94
报告期投入募集资金总额	13,643.56
已累计投入募集资金总额	41,845.19
报告期内变更用途的募集资金总额	0
累计变更用途的募集资金总额	0
累计变更用途的募集资金总额比例 (%)	0%
募集资金总体使用情况说明	
无	

(2) 募集资金承诺项目情况

单位：万元

承诺投资项目和超募资金投向	是否已变更项目(含部分变更)	募集资金承诺投资总额	调整后投资总额(1)	本报告期投入金额	截至期末累计投入金额(2)	截至期末投资进度(%) (3) = (2)/(1)	项目达到预定可使用状态日期	本报告期实现的效益	是否达到预计效益	项目可行性是否发生重大变化
承诺投资项目										
200 万 kVA 矿用隔爆型移动变电站及干式变压器建设项目	否	21,710	21,710	3,313.93	20,918.95	96.36%	2011 年 06 月 30 日	1,126.39	是	否
技术服务支持中心	否	2,845	2,845	3.15	1,633.59	57.42%	2012 年 12 月 31 日		是	否
承诺投资项目小计	--	24,555	24,555	3,317.08	22,552.54	--	--	1,126.39	--	--
超募资金投向										
超募资金---煤矿用电缆产品制造工程项目	否	9,800	9,800	826.48	9,792.65	99.92%	2012 年 10 月 31 日	24.07	否	否
补充流动资金(如有)	--	9,500	9,500	9,500	9,500	100%	--	--	--	--
超募资金投向小计	--	19,300	19,300	10,326.48	19,292.65	--	--	24.07	--	--
合计	--	43,855	43,855	13,643.56	41,845.19	--	--	1,150.46	--	--
未达到计划进度或预	1、技术服务支持中心其建立是为了提升公司的整体技术服务支持水平,其效益体现在公司整体效益中,									

计收益的情况和原因 (分具体项目)	故无法单独准确核算其效益。 2、煤矿用电缆产品制造工程项目因涉及的环评等审批因素的影响致使厂房建设开工比预计推迟。因部分设备供应商未能及时供货和调试验收工程较复杂,致使该项目的设备建设周期延长。2012年10月,项目通过验收进入生产阶段,但因投产时间较短故未产生明显收益。
项目可行性发生重大变化的情况说明	报告期不存在项目可行性发生重大变化的情形。
超募资金的金额、用途及使用进展情况	适用 1、2010年6月2日,公司第一届董事会第十九次董事会决议通过了《关于使用超募资金投资建设煤矿用电缆产品制造工程项目的议案》,同意使用本次超募集资金9800万元用于建设煤矿用电缆产品制造工程项目。公司独立董事、保荐人分别就关于利用超募资金使用发表了核查意见认为,本次超募资金的使用计划符合公司发展战略,有助于提高公司的募集资金使用效率。 2、2012年1月9日,公司第二届董事会第十四次董事会决议通过了《关于使用部分超募资金永久性补充流动资金的议案》,在保证募集资金项目建设所需资金的前提下,为了提高募集资金的使用效率,公司使用超募资金人民币9,500万元永久性补充流动资金。公司独立董事、监事会,保荐机构分别发表了同意意见。 3、剩余超募资金现存放于募集资金专户,公司将根据现有业务及后续发展所需,履行相关程序后使用。
募集资金投资项目实施地点变更情况	不适用
募集资金投资项目实施方式调整情况	不适用
募集资金投资项目先期投入及置换情况	适用 2010年3月29日,公司第一届董事会第十六次董事会会议审议通过了《关于以募集资金置换已投入募集资金投资项目的自筹资金的议案》,同意用本次募集资金置换截至2010年2月28日公司以自筹资金预先投入募投项目的资金合计32,010,333.80元。公司监事会、独立董事、保荐人分别就关于利用募集资金置换预先投入募集资金投资项目自筹资金发表了同意使用的核查意见。
用闲置募集资金暂时补充流动资金情况	不适用
项目实施出现募集资金结余的金额及原因	适用 技术服务支持中心计划总投资2,845万元,截至2012年12月31日,已使用募集资金1633.59万元,结余1211.41万元。主要原因系在建设过程中,公司从项目的实际情况出发,本着合理、有效的原则谨慎使用募集资金,严格控制支出,节约了部分的成本和费用;近三年房价上涨过快,公司在考虑到国家相关房产政策及房价的总体趋势后,部分办事处采取租赁的方式进行办公。虽该部分资金未完全投入,但因为采用了相应的其它方法,所以未影响到技术服务支持中心的正常使用。
尚未使用的募集资金用途及去向	尚未使用的募集资金均存储于募集资金专项存储账户内。
募集资金使用及披露中存在的问题或其他情况	无

(3) 募集资金变更项目情况

单位:万元

变更后的项目	对应的原承诺项目	变更后项目拟投入募集资金总额(1)	本报告期实际投入金额	截至期末实际累计投入金额(2)	截至期末投资进度(%) (3)=(2)/(1)	项目达到预定可使用状态日期	本报告期实现的效益	是否达到预计效益	变更后的项目可行性是否发生重大变化
合计	-	0	0	0	-	-	0	-	-
变更原因、决策程序及信息披露情况说明(分具体项目)					无				

4、主要子公司、参股公司分析

(1) 主要子公司、参股公司情况

公司名称	公司类型	所处行业	主要产品或服务	注册资本	总资产(元)	净资产(元)	营业收入(元)	营业利润(元)	净利润(元)

盐城中联矿用设备科技发展有限公司	子公司	矿用机电	矿山自动化设备、防爆电气设备	500 万元	6,333,266.96	5,042,762.96	941,455.08	57,112.28	42,762.96
------------------	-----	------	----------------	--------	--------------	--------------	------------	-----------	-----------

(2) 子公司情况说明

报告期内，公司设立了盐城中联矿用设备科技发展有限公司（以下简称“中联科技”）。中联科技是公司全资子公司，成立于2012年2月23日，注册资本人民币500万元，经营范围：矿山自动化设备、防爆电气设备的研发、生产、销售、技术咨询，电子元器件，计算机软硬件及辅助设备的销售。

(3) 报告期内取得和处置子公司的情况

适用 不适用

5、非募集资金投资的重大项目情况

单位：万元

项目名称	投资总额	本年度投入金额	截至期末累计实际投入金额	项目进度	项目收益情况
合计	0	0	0	--	--
非募集资金投资的重大项目情况说明					
无					

七、公司控制的特殊目的主体情况

无

八、公司未来发展的展望

(一) 行业的竞争格局和发展趋势

1、行业趋势

(1) 矿用隔爆型变压器行业

矿用隔爆型变压器适用于煤矿井下和周围介质中含甲烷混合气体、煤尘且有爆炸危险的环境，主要为煤矿井下的采掘设备、运送设备等用电设备提供电力，是保证煤矿井下用电设备正常工作的关键电气设备，我国对矿用隔爆型变压器行业采取严格的市场准入管理。

煤炭在我国能源结构中的主导地位决定了煤炭需求仍将保持长期稳定增长，国家在强力推动煤炭企业建设的同时也日益重视煤矿的安全生产问题，而机械化采掘是减少煤矿事故发生的根本措施。矿用隔爆型变压器作为综采设备中不可缺少的配套产品，需求也会在未来持续保持增长。

（2）电线电缆行业

电线电缆是国民经济建设的血管和神经，按照国家电网公司的规划，预计“十二五”期间国家电网投资将达到2.55万亿元，较“十一五”期间增长约70%，电线电缆市场需求量在未来3-5年内仍将不断增长，为电缆制造行业提供了更大的发展空间。

煤炭工业发展“十二五”规划，对企业兼并重组和生产能力等方面提出了具体目标，作为煤矿不可缺少的高压、高强度、高耐磨阻燃矿用电缆的需求将会增加，也为公司发展带来良好的机遇。

2、竞争格局

（1）矿用隔爆型变压器

煤炭生产企业对矿用隔爆型变压器的采购多采用招标制，主要评价因素为产品质量、产品价格、售后服务及安全稳定运行记录。截至报告期末，矿用隔爆型变压器生产企业已近70家。

中小容量矿用隔爆型变压器的技术发展较为成熟，生产集中度不高，行业内老企业和新进企业为抢占市场，在中小容量产品上多采取低价策略，竞争激烈。作为国内矿用隔爆型变压器行业龙头企业，公司定制化生产能力强，产品规格全，规模化生产及技术优势使得公司具有较强的成本控制能力，公司募投项目建成后，产能瓶颈问题得到解决，生产能力大幅提升，中小容量产品的市场占有率已显著提升。

大容量产品的竞争主要集中在产品的技术优势、质量稳定程度，安全运行记录、售后服务及产品价格等方面，公司凭借产品质量优势和品牌优势，拥有了一批稳定优质的客户资源，公司是大容量产品领域的技术领先者和最主要的供应商，在大容量产品市场竞争中处于明显的优势地位，特别是在5000kVA及以上特大容量产品的市场竞争中处于绝对优势地位，特大容量的产品销售为公司取得了良好的社会与经济效益。

随着中国的煤矿整合继续进行，更先进的煤机设备及技术将会更为普遍的采用，大容量产品和特大容量产品也将会在中小型煤矿得到广泛使用，今后矿用隔爆型变压器行业的竞争将会是质量、技术、资金、成本、渠道及服务的综合竞争，公司的专业化和规模化经营的优势将会在竞争中逐渐显现。

（2）电线电缆

公司电线电缆生产线及相关配套设备已完成安装调试并实现生产及销售。该行业是公司新进入的行业，公司在市场开拓、维护等方面将会面临较大的压力，盈利能力也

可能会受到挑战。为了提升煤矿用橡套软电缆产品生产水平，公司从德国特洛斯特公司引进了具有世界领先水平的三层共挤橡胶连续硫化生产线，德国西克拉公司在线厚度偏心测量仪等世界先进的设备，煤矿用橡套软电缆的电气安全性能得到了保证。作为该行业的一名新进入者，公司具有设备先进的优势。国内电线电缆市场需求量的持续增长及煤矿对矿用电缆需求的增加，也为公司该项目的发展提供了良好机遇。

（二）发展战略

公司将继续秉承“科技引领发展、服务创造价值”的经营理念，在加强企业核心竞争力，巩固矿用隔爆型变压器行业龙头地位的同时向输变电制造领域拓展，丰富产品结构，形成输变电设备产业链；在不断推进技术创新和服务升级，为客户提供专业化、特色化的高品质产品和服务的同时实现公司稳健、快速、可持续发展。

（三）经营计划

1、把握市场竞争动态，挖掘和开发潜在客户，有针对性的对市场进行培育，强化多品种产品的市场协作，共赢互补形成规模销售效应。

2、引进先进管理方法，以技术带动生产，提高生产效率，提升产品质量，降低各类消耗。

3、推动企业管理工作，提升公司管理水平，严格按照国家相关规定对公司内部控制体系进行持续的改进和优化。

（四）资金需求

公司目前财务状况良好，可以满足生产经营需要，公司将根据经营规划、业务发展的需要，采取自身积累、银行信贷、利用资本市场直接融资等多种形式筹资，实现资金渠道的多元化，更好地为公司未来发展目标的实现提供资金支持。

（五）可能面对的风险

1、政策风险

矿用机电设备的发展受煤炭行业加强安全措施、煤矿机械化率提高及煤炭产业升级等政策的影响较大，如果国家相关政策发生变化或者煤炭产业升级政策不能得到有效落实，公司未来发展速度和经营业务将受到一定的影响。

电线电缆产品主要应于电力行业，电力行业的发展易受国家宏观经济政策、产业发展及基本建设等因素影响，尽管长期前景预测是积极向上的，但如果电力行业发展速度放缓，会对公司未来的发展带来一定的影响。

2、市场风险

公司产品的现实和潜在竞争对手正在逐步增多，市场竞争越来越激烈，赢利空间面临不断被挤压的局面。

电线电缆行业是公司涉足的一个全新的领域，生产及销售尚处于起步阶段，要短期内在该领域占有一席之地，易受不可预测因素的影响，具有较大的不确定性。

3、原材料风险

公司的主要原材料是铜、钢等，原材料成本的变化，直接影响着公司的盈利能力。公司将密切关注主要原材较价格波动趋势，利用价格波动灵活采购，适时调整产品价格，增加高附加值产品的销售比重，提升产品毛利率。

4、应收账款风险

近三年公司应收账款年末余额较大，且应收账款增速高于营业收入增长速度。公司应收账款对象主要为国内大中型煤炭生产企业，具备较高资信和偿债能力，应收账款较为安全。尽管公司已按照坏账准备政策对上述应收账款正常计提坏账准备，但仍不排除因个别客户的支付能力和信用恶化导致应收款项发生坏账损失和坏账准备提取不足的风险。公司将加强应收账款的管理，做好风险防控。

九、董事会对会计师事务所本报告期“非标准审计报告”的说明

中审亚太会计师事务所有限公司为本公司出具的标准无保留意见审计报告。

十、与上年度财务报告相比，会计政策、会计估计和核算方法发生变化的情况说明

与上年度财务报告相比，会计政策、会计估计和核算方法未发生变化。

十一、报告期内发生重大会计差错更正需追溯重述的情况说明

报告期内未发生重大会计差错。

十二、与上年度财务报告相比，合并报表范围发生变化的情况说明

本期将盐城中联矿用设备科技发展有限公司纳入财务报表合并范围。

经2012年2月16日第二届董事会第十五次会议审议通过，公司使用自有资金500万元设立全资子公司——盐城中联矿用设备科技发展有限公司，2012年2月23日完成工商登记注册。

十三、公司利润分配及分红派息情况

1、报告期内利润分配政策特别是现金分红政策的制定、执行或调整情况

根据中国证监会《关于进一步落实上市公司现金分红有关事项的通知》（证监发[2012]37号）和中国证监会江苏监管局《关于进一步落实上市公司现金分红有关要求的通知》（苏证监公司字[2012]276号）文件的要求，公司制定了《未来三年（2012-2014年）股东回报规划》，并对《公司章程》中涉及现金分红事宜的相关条款作出补充修订，经公司董事会和股东大会审议完成。

修改后的利润分配政策分红标准和比例明确、清晰，并由独立董事发表意见，符合公司章程及审议程序的规定，利润分配政策调整或变更的条件和程序合规、透明，充分保护中小投资者的合法权益。

公司现行利润分配政策为：采用现金、股票或者现金与股票相结合的方式分配股利，优先采用现金分红的利润分配方式。除特殊情况外，公司在当年盈利且累计未分配利润为正的情况下，采取现金方式分配股利；每年以现金方式分配的利润应不低于当年实现的可分配利润的10%，且任何三个连续年度内，公司以现金方式累计分配的利润不少于该三年实现的年均可分配利润的30%。当年未分配的可分配利润：可留待下一年度进行分配；公司利润分配不得超过累计可分配利润的范围，不得损害公司持续经营能力。

2、本年度利润分配及资本公积金转增股本预案

每 10 股送红股数（股）	0
每 10 股派息数（元）（含税）	4
每 10 股转增数（股）	3
分配预案的股本基数（股）	82,760,000.00
现金分红总额（元）（含税）	33,104,000.00
利润分配或资本公积金转增预案的详细情况	
以 2012 年 12 月 31 日的公司总股本 82,760,000 股为基数，向全体股东每 10 股派发现金红利 4 元（含税），共计分配现金股利 33,104,000.00 元；以资本公积金向全体股东每 10 股转增 3 股，共计转增 24,828,000 股。剩余未分配利润结转以后年度。	

3、公司近 3 年（含报告期）的利润分配方案或预案

（1）2010 年度利润分配方案：

公司以2010年12月31日公司总股本82,760,000股为基数，向公司全体股东每10股派发现金红利4元（含税），本次共计分配现金股利24,828,000元。剩余未分配利润滚存至下一年度。

(2) 2011 年度利润分配方案

公司以2011年12月31日总股本82,760,000股为基数，向公司全体股东每10股派发现金红利6元（含税），本次共计分配现金股利49,656,000元。剩余未分配利润滚存至下一年度。

(3) 2012 年度利润分配预案

经中审亚太会计师事务所有限公司审计，公司（合并报表）2012 年度实现净利润41,624,228.32 元。根据《公司法》、《公司章程》的有关规定，提取 10%的法定公积金 4,162,422.84 元，加上年初未分配利润 173,461,385.02 元，减去 2012 年度已支付现金股利 49,656,000 元，2012 年度实际可供股东分配的利润为 161,267,190.50 元。

公司拟定的 2012 年度利润分配及资本公积金转增预案具体如下：

以 2012 年 12 月 31 日的公司总股本 82,760,000 股为基数，向全体股东每 10 股派发现金红利 4 元（含税），共计分配现金股利 33,104,000.00 元；以资本公积金向全体股东每 10 股转增 3 股，共计转增 24,828,000 股。剩余未分配利润结转以后年度。

本利润分配预案须经公司2012年度股东大会审议通过后实施。

4、公司近三年现金分红情况表

单位：元

分红年度	现金分红金额（含税）	分红年度合并报表中归属于上市公司股东的净利润	占合并报表中归属于上市公司股东的净利润的比率（%）
2012 年	33,104,000.00	41,624,228.32	79.5306%
2011 年	49,656,000.00	52,293,314.94	94.9567%
2010 年	24,828,000.00	53,567,988.98	46.3486%

公司报告期内盈利且母公司未分配利润为正但未提出现金红利分配预案

适用 不适用

十四、社会责任情况

作为一家上市企业，公司在实践中追求企业与员工、社会、自然的和谐发展，以实际行动回报社会，关爱自然，保护环境，创建和谐的企业发展环境，践行社会责任。

公司建立健全了法人治理结构，严格按照三会议事规则运作，明确股东大会为公司最高权力机构并保证所有股东同股同权，能平等享受其合法权益。

公司的利润分配重视对投资者的合理投资回报，在不影响公司正常经营和持续发展的前提下，公司采取积极的利润分配办法。公司2009-2011年度的累计现金分红金额

占年均净利润的比例为120.43%。

本着“互利双赢”的原则，公司十分重视与供应商、客户的关系，在经营过程中不断加强与各方的沟通和合作，切实维护供应商、客户的利益。

员工是公司最核心的宝贵财产，公司除了关注员工的工作能力外，还关注员工的身心健康，定期组织员工体检。公司建立了职工代表监事选任制度，公司监事会3名监事中有2名为职工代表监事，通过监事会的运作实现了对公司的监督，保证了公司职工权益。

公司通过报纸和网络公告、电话咨询、公司网站、投资者管理信箱和网上交流会等多种方式积极与投资者交流。2012年度，公司共发布了公告38项。

十五、报告期内接待调研、沟通、采访等活动登记表

接待时间	接待地点	接待方式	接待对象类型	接待对象	谈论的主要内容及提供的资料
2012年03月28日	公司证券部	电话沟通	机构	董事会秘书	关于2011年度报告的相关问题
2012年08月10日	证券部	电话沟通	个人	董事会秘书	重大资产重组停牌事项
2012年09月03日	证券部	电话沟通	个人	证券事务代表	重大资产重组进展

第五节 重要事项

一、重大诉讼仲裁事项

适用 不适用

本年度公司无重大诉讼、仲裁事项。

媒体质疑情况

适用 不适用

本年度公司无媒体质疑事项。

二、上市公司发生控股股东及其关联方非经营性占用资金情况

股东或关联人名称	占用时间	发生原因	期初数(万元)	报告期新增占用金额(万元)	报告期偿还总金额(万元)	期末数(万元)	预计偿还方式	预计偿还金额(万元)	预计偿还时间(月份)
无			0	0	0	0		0	
合计			0	0	0	0	--	0	--
期末合计值占期末净资产的比例(%)			0%						
相关决策程序			报告期公司未发生控股股东及其关联方非经营性占用资金的情况。						
当期新增大股东及其附属企业非经营性资金占用情况的原因、责任人追究及董事会拟定采取措施的情况说明			无						
未能按计划清偿非经营性资金占用的原因、责任追究情况及董事会拟定采取的措施说明			无						
注册会计师对资金占用的专项审核意见的披露日期			2013年02月28日						
注册会计师对资金占用的专项审核意见的披露索引			详见刊登于巨潮资讯网的《关于江苏中联电气股份有限公司2012年度非经营性资金占用及其他关联资金往来情况的专项说明》						

三、破产重整相关事项

无

四、资产交易事项

1、收购资产情况

交易对方或最终控制方	被收购或置入资产	交易价格(万元)	进展情况	自购买日起至报告期末为上市公司贡献的净利润(万元)(适用于非同一控制下的企业合并)	自本期初至报告期末为上市公司贡献的净利润(万元)(适用于同一控制下的企业合并)	该资产为上市公司贡献的净利润占利润总额的比率(%)	是否为关联交易	与交易对方的关联关系(适用关联交易情形)	披露日期	披露索引

收购资产情况概述

无

2、出售资产情况

交易对方	被出售资产	出售日	交易价格(万元)	本期初起至出售日该资产为上市公司贡献的净利润(万元)	出售产生的损益(万元)	资产出售为上市公司贡献的净利润占利润总额的比例(%)	资产出售定价原则	是否为关联交易	与交易对方的关联关系(适用关联交易情形)	所涉及的资产是否已全部过户	所涉及的债权债务是否已全部转移	披露日期	披露索引
------	-------	-----	----------	----------------------------	-------------	----------------------------	----------	---------	----------------------	---------------	-----------------	------	------

出售资产情况概述

无

3、企业合并情况

无

五、公司股权激励的实施情况及其影响

无

六、重大关联交易

1、与日常经营相关的关联交易

关联交易方	关联关系	关联交易类型	关联交易内容	关联交易定价原则	关联交易价格	关联交易金额(万元)	占同类交易金额的比例(%)	关联交易结算方式	市场价格	披露日期	披露索引
无	--	-	-	-	-	0	0%	-	-	-	-
合计				--	--	0	0%	--	--	--	--
大额销货退回的详细情况				无							
关联交易的必要性、持续性、选择与关联方(而非市场其他交易方)进行交易的原因				无							
关联交易对上市公司独立性的影响				无							
公司对关联方的依赖程度,以及相关解决措施(如有)				无							
按类别对本期将发生的日常关联交易进行总金额预计的,在报告期内的实际履行情况(如有)				无							
交易价格与市场参考价格差异较大的原因				无							

2、资产收购、出售发生的关联交易

关联方	关联关系	关联交易类型	关联交易内容	关联交易定价原则	转让资产的账面价值(万元)	转让资产的评估价值(万元)	市场公允价值(万元)	转让价格(万元)	关联交易结算方式	转让资产获得的收益(万元)	披露日期	披露索引
-	--	-	-	-	-	-	-	-	-	-	-	-

3、共同对外投资的重大关联交易

共同投资方	关联关系	共同投资定价原则	被投资企业的名称	被投资企业的主营业务	被投资企业的注册资本	被投资企业的总资产(万元)	被投资企业的净资产(万元)	被投资企业的净利润(万元)
-	--	-	-	-	-	-	-	-

4、关联债权债务往来

是否存在非经营性关联债权债务往来

是 否

关联方	关联关系	债权债务类型	形成原因	是否存在非经营性资金占用	期初余额(万元)	本期发生额(万元)	期末余额(万元)
-	--	-	-	-	-	-	-
关联债权债务对公司经营成果及财务状况的影响		无					

5、其他重大关联交易

无

七、重大合同及其履行情况

1、托管、承包、租赁事项情况

(1) 托管情况

托管情况说明

无

为公司带来的损益达到公司报告期利润总额 10%以上的项目

适用 不适用

(2) 承包情况

承包情况说明

无

为公司带来的损益达到公司报告期利润总额 10%以上的项目

适用 不适用

(3) 租赁情况

租赁情况

为了合理利用空余厂房，公司将老厂区厂房租赁，2012 年租金为 95 万元。

为公司带来的损益达到公司报告期利润总额 10%以上的项目

适用 不适用

2、担保情况

单位：万元

公司对外担保情况（不包括对子公司的担保）								
担保对象名称	担保额度 相关公告 披露日期	担保额度	实际发生日期 （协议签署 日）	实际担保金额	担保类型	担保期	是否履行 完毕	是否为关 联方担保 （是或 否）
无				0				
公司对子公司的担保情况								
担保对象名称	担保额度 相关公告 披露日期	担保额度	实际发生日期 （协议签署 日）	实际担保金额	担保类型	担保期	是否履行 完毕	是否为关 联方担保 （是或 否）
无				0				
报告期内审批对子公司担保额 度合计（B1）				0	报告期内对子公司担保实际 发生额合计（B2）			0
报告期末已审批的对子公司担 保额度合计（B3）				0	报告期末对子公司实际担保 余额合计（B4）			0
公司担保总额（即前两大项的合计）								
报告期内审批担保额度合计 （A1+B1）				0	报告期内担保实际发生额合 计（A2+B2）			0
报告期末已审批的担保额度合 计（A3+B3）				0	报告期末实际担保余额合计 （A4+B4）			0
实际担保总额（即 A4+B4）占 公司净资产的比例								0%
其中：								
为股东、实际控制人及其关联 方提供担保的金额（C）								0
直接或间接为资产负债率超过 70%的被担保对象提供的债 务担保金额（D）								0
担保总额超过净资产 50% 部 分的金额（E）								0
上述三项担保金额合计（C+D +E）								0
未到期担保可能承担连带清偿 责任说明					无			
违反规定程序对外提供担保的 说明					无			

(1) 违规对外担保情况

单位：万元

违规对外担保类型	期初数	报告期增加金额	报告期减少金额	期末数
无	0	0	0	0
合计	0	0	0	0
期末合计值占期末 净资产的比例(%)				0%
违规对外担保情况 及解决措施情况说 明	无			

3、其他重大合同

无

八、承诺事项履行情况

1、公司或持股5%以上股东在报告期内或持续到报告期内的承诺事项

承诺事项	承诺方	承诺内容	承诺时间	承诺期限	履行情况
首次公开发行或再融资时所作承诺	季奎余	自本公司股票上市之日起三十六个月内，不转让或者委托他人管理其已直接和间接持有的本公司股份，也不由本公司收购该部分股份。季奎余先生同时承诺：除前述锁定期外，在其任职期间每年转让的股份不超过其所持有本公司股份总数的 25%；离职后半年内，不转让其所持有的本公司股份。	2009 年 12 月 14 日	36 个月	严格履行
	瑞都有限公司	自本公司股票上市之日起三十六个月内，不转让或者委托他人管理其已直接和间接持有的本公司股份，也不由本公司收购该部分股份。瑞都有限公司同时承诺：除前述锁定期外，在股东许奇担任中联电气董事期间，瑞都有限每年转让中联电气的股票数额不超过所持中联电气股票总数的 25%，在许奇离职后半年内，不转让瑞都有限所持有的中联电气股票。	2009 年 12 月 14 日	36 个月	严格履行
	盐城兴业投资发展有限公司	自本公司股票上市之日起三十六个月内，不转让或者委托他人管理其已直接和间接持有的本公司股份，也不由本公司收购该部分股份。	2009 年 12 月 14 日	36 个月	
	许继红	自本公司股票上市之日起十二个月内，不转让或者委托他人管理其已直接和间接持有的本公司股份，也不由本公司收购该部分股份。季奎余先生同时承诺：除前述锁定期外，在其任职期间每年转让的股份不超过其所持有本公司股份总数的 25%；离职后半年内，不转让其所持有的本公司股份。	2009 年 12 月 14 日	12 个月	严格履行
其他对公司中小股东所作承诺	公司董、监、高	在任职期间每年转让的股份不超过其所持有本公司股份总数的 25%；除前述锁定期外，离职后半年内，不转让其所持有的公司股份，在申报离任六个月后的十二个月内通过证券交易所挂牌交易出售本公司股票数量占其所持有本公司股票总数的比例不超过 50%。	2010 年 06 月 25 日	长期	严格履行
	季奎余	将首次公开发行前所持有的股份在原有的限售期到期之后，再继续延长锁定期 12 个月，即锁定期延长自 2012 年 12 月 18 日至 2013 年 12 月 18 日。	2012 年 12 月 13 日	12 个月	严格履行
承诺是否及时履行	是				
未完成履行的具体原因及下一步计划	无				
是否就导致的同业竞争和关联交易问题作出承诺	否				
承诺的解决期限	无				
解决方式	无				
承诺的履行情况	严格履行				

2、公司资产或项目存在盈利预测，且报告期仍处在盈利预测期间，公司就资产或项目达到原盈利预测及其原因做出说明

盈利预测资产或项目名称	预测起始时间	预测终止时间	当期预测业绩(万元)	当期实际业绩(万元)	未达预测的原因(如适用)	原预测披露日期	原预测披露索引
-------------	--------	--------	------------	------------	--------------	---------	---------

九、聘任、解聘会计师事务所情况

1、现聘任的会计事务所

境内会计师事务所名称	中审亚太会计师事务所有限公司
境内会计师事务所报酬(万元)	20
境内会计师事务所审计服务的连续年限	5年
境内会计师事务所注册会计师姓名	杨涛、安平
境外会计师事务所名称(如有)	无
境内会计师事务所报酬(万元)(如有)	0
境内会计师事务所审计服务的连续年限(如有)	无
境内会计师事务所注册会计师姓名(如有)	无

2、当期是否改聘会计师事务所

是 否

3、聘请内部控制审计会计师事务所、财务顾问或保荐人情况

适用 不适用

十、监事会、独立董事(如适用)对会计师事务所本报告期“非标准审计报告”的说明

中审亚太会计师事务所有限公司对公司 2012 年年度财务报告出具了无保留意见的审计报告。

十一、处罚及整改情况

名称/姓名	类型	原因	调查处罚类型	结论(如有)	披露日期	披露索引
无						

整改情况说明

无

董事、监事、高级管理人员、持股 5%以上的股东涉嫌违规买卖公司股票且公司已披露将收回涉嫌违规所得收益的情况

适用 不适用

十二、年度报告披露后面临暂停上市和终止上市情况

无

十三、其他重大事项的说明

无

十四、公司子公司重要事项

无

十五、公司发行公司债券的情况

无

第六节 股份变动及股东情况

一、股份变动情况

单位：股

	本次变动前		本次变动增减（+，-）					本次变动后	
	数量	比例（%）	发行新股	送股	公积金转股	其他	小计	数量	比例（%）
一、有限售条件股份	59,253,200	71.60%				-29,699,200	-29,699,200	29,554,000	35.71%
1、国家持股	-	-	-	-	-	-	-	-	-
2、国有法人持股	-	-	-	-	-	-	-	-	-
3、其他内资持股	37,056,000	44.78%				-12,352,000	-12,352,000	24,704,000	29.85%
其中：境内法人持股	12,352,000	14.93%				-12,352,000	-12,352,000	0	0%
境内自然人持股	24,704,000	29.85%	-	-	-	0	0	24,704,000	29.85%
4、外资持股	15,440,000	18.66%	-	-	-	-15,440,000	-15,440,000	0	0.00%
其中：境外法人持股	15,440,000	18.66%	-	-	-	-15,440,000	-15,440,000	0	0.00%
境外自然人持股	-	-	-	-	-	-	-	-	-
5、高管股份	6,757,200	8.16%				-1,907,200	-1,907,200	4,850,000	5.86%
二、无限售条件股份	23,506,800	28.40%				29,699,200	29,699,200	53,206,000	64.29%
1、人民币普通股	23,506,800	28.40%				29,699,200	29,699,200	53,206,000	64.29%
2、境内上市的外资股	-	-	-	-	-	-	-	-	-
3、境外上市的外资股	-	-	-	-	-	-	-	-	-
4、其他	-	-	-	-	-	-	-	-	-
三、股份总数	82,760,000	100%	-	-	-	0	0	82,760,000	100.00%

公司认为必要或证券监管机构要求披露的其他内容
无

二、证券发行与上市情况

1、报告期末近三年历次证券发行情况

股票及其衍生证券名称	发行日期	发行价格 (或利率)	发行数量	上市日期	获准上市交易数量	交易终止日期
股票类						
中联电气	2012年12月14日	30	21,000,000	2012年12月18日	21,000,000	-

前三年历次证券发行情况的说明

经中国证券监督管理委员会证监许可[2009]1254号《关于核准江苏中联电气股份有限公司首次公开发行股票的批复》核准，公司公开发行不超过2,100万股人民币普通

股。本次发行采用网下向配售对象询价配售与网上资金申购定价发行相结合的方式，其中网下配售 420 万股，网上定价发行 1,680 万股，发行价格为 30.00 元/股。本次发行后公司总股本 8,276 万股。

经深圳证券交易所《关于江苏中联电气股份有限公司人民币普通股股票上市的通知》（深证上[2009]183号）同意，公司发行的人民币普通股股票在深圳证券交易所上市，股票简称“中联电气”，股票代码“002323”；其中，本次公开发行中网上定价发行的1,680万股股票于2009年12月18日起上市交易。网下配售的420万股股票于2010年3月18日起上市交易。

2、公司股份总数及股东结构的变动、公司资产和负债结构的变动情况说明

无

3、现存的内部职工股情况

无内部职工股。

三、股东和实际控制人情况

1、公司股东数量及持股情况

单位：股

报告期股东总数	10,733	年度报告披露日前第 5 个交易日末股东总数	10,184					
持股 5%以上的股东持股情况								
股东名称	股东性质	持股比例 (%)	报告期末持股数量	报告期内增减变动情况	持有有限售条件的股份数量	持有无限售条件的股份数量	质押或冻结情况	
							股份状态	数量
季奎余	境内自然人	29.85%	24,704,000		24,704,000	0		
瑞都有限公司	境外法人	18.66%	15,440,000			15,440,000		
盐城兴业投资发展有限公司	境内非国有法人	14.93%	12,352,000			12,352,000	质押	12,000,000
许继红	境内自然人	8.16%	6,757,200		4,850,000	1,907,200	质押	5,700,000
战略投资者或一般法人因配售新股成为前 10 名股东的情况（如有）	无							
上述股东关联关系或一致行动的说明	季奎余持有公司 29.85%的股份，为公司第一大股东，本公司实际控制人。瑞都有限公司、盐城兴业投资发展有限公司与公司控股股东季奎余作为一致行动人，上述三位股东合并控制公司 63.44%的股份。							
前 10 名无限售条件股东持股情况								
股东名称	年末持有无限售条件股份数量	股份种类						
		股份种类	数量					

瑞都有限公司	15,440,000	人民币普通股	15,440,000
盐城兴业投资发展有限公司	12,352,000	人民币普通股	12,352,000
许继红	1,907,200	人民币普通股	1,907,200
招商证券股份有限公司客户信用交易担保证券账户	639,100	人民币普通股	639,100
浙江正泰公益基金会	227,282	人民币普通股	227,282
中国建设银行-摩根士丹利华鑫多因子精选策略股票型证券投资基金	213,027	人民币普通股	213,027
浙江省爱心事业基金会	175,000	人民币普通股	175,000
谢俊辉	136,303	人民币普通股	136,303
许芳	130,439	人民币普通股	130,439
曾少霞	110,000	人民币普通股	110,000
前 10 名无限售流通股股东之间，以及前 10 名无限售流通股股东和前 10 名股东之间关联关系或一致行动的说明	公司前 10 名无限售流通股股东中，瑞都有限公司、盐城兴业投资发展有限公司与公司控股股东季奎余作为一致行动人，合并控制公司 63.44% 的股份。除以上情况外，公司未知其他前十名股东之间是否存在关联关系，也未知是否属于《上市公司收购管理办法》规定的一致行动人。		
参与融资融券业务股东情况说明（如有）	无		

2、公司控股股东情况

自然人

控股股东姓名	国籍	是否取得其他国家或地区居留权
季奎余	中国	否
最近 5 年内的职业及职务	季奎余先生，1962 年出生，中国国籍，无永久境外居留权。现任公司董事长、总经理。高级经济师，本科学历，中共党员。2002 年 10 月至 2007 年 7 月任盐城市中联电气制造有限公司董事长、总经理。2007 年 7 月至今任本公司董事长、总经理。季奎余先生还任中华环保联合会能源环境专业委员会常务理事，江苏省煤矿机械工业协会常务理事，盐城市人大代表。	
过去 10 年曾控股的境内外上市公司情况	无	

报告期控股股东变更

适用 不适用

3、公司实际控制人情况

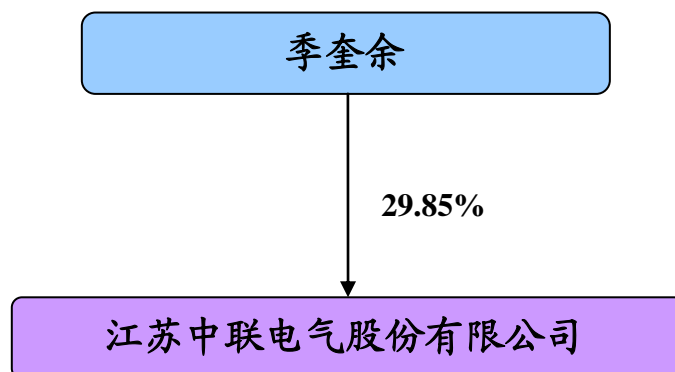
自然人

实际控制人姓名	国籍	是否取得其他国家或地区居留权
季奎余	中国	否
最近 5 年内的职业及职务	季奎余先生，1962 年出生，中国国籍，无永久境外居留权。现任公司董事长、总经理。高级经济师，本科学历，中共党员。2002 年 10 月至 2007 年 7 月任盐城市中联电气制造有限公司董事长、总经理。2007 年 7 月至今任本公司董事长、总经理。季奎余先生还任中华环保联合会能源环境专业委员会常务理事，江苏省煤矿机械工业协会常务理事，盐城市人大代表。	
过去 10 年曾控股的境内外上市公司情况	无	

报告期实际控制人变更

适用 不适用

公司与实际控制人之间的产权及控制关系的方框图



实际控制人通过信托或其他资产管理方式控制公司

适用 不适用

4、其他持股在10%以上的法人股东

法人股东名称	单位负责人或法定代表人	成立日期	组织机构代码	注册资本 (万元)	主要经营业务 或管理活动
瑞都有限公司	许奇	2004年10月13日	35063500	0.0001	化工产品贸易、实业投资等。
盐城兴业投资发展有限公司	许慧	2007年03月15日	79860127-7	1,200	实业投资，钢材、金属材料（除贵稀金属）、机电、化工产品（除危险化学品、农药）销售，投资信息咨询。
情况说明	瑞都有限公司注册地为香港，注册资本为1港币。				

四、公司股东及其一致行动人在报告期提出或实施股份增持计划的情况

股东名称/一致行动人姓名	计划增持股份数量	计划增持股份比例	实际增持股份数量	实际增持股份比例	股份增持计划初次披露日期	股份增持计划实施结束披露日期
--------------	----------	----------	----------	----------	--------------	----------------

其他情况说明

无

第七节 董事、监事、高级管理人员和员工情况

一、董事、监事和高级管理人员持股变动

姓名	职务	任职状态	性别	年龄	任期起始日期	任期终止日期	期初持股数(股)	本期增持股份数量(股)	本期减持股份数量(股)	期末持股数(股)
季奎余	董事长/总经理	现任	男	50	2010年06月25日	2013年06月25日	24,704,000			24,704,000
陈定忠	董事/副总经理	现任	男	44	2010年06月25日	2013年06月25日				
刘元玲	董事/董秘	现任	女	39	2010年06月25日	2013年06月25日				
戴霞	董事	现任	女	31	2010年06月25日	2013年06月25日				
季刚	董事	现任	男	29	2010年06月25日	2013年06月25日				
钱志新	独立董事	现任	男	62	2010年06月25日	2013年06月25日				
王昌来	独立董事	现任	男	44	2010年06月25日	2013年06月25日				
卢新国	独立董事	现任	男	47	2010年06月25日	2013年06月25日				
许芬	监事会主席	现任	女	55	2010年06月25日	2013年06月25日				
王龙章	监事	现任	男	46	2010年06月25日	2013年06月25日				
陈文勇	监事	现任	男	44	2010年06月25日	2013年06月25日				
苏成勇	副总经理	现任	男	43	2010年06月25日	2013年06月25日				
杨艳	财务总监	现任	女	36	2010年06月25日	2013年06月25日				
武佩刚	监事	离任	男	48	2010年06月25日	2013年06月25日				
合计	--	--	--	--	--	--	24,704,000	0	0	24,704,000

二、任职情况

1、现任董事、监事、高级管理人员最近5年的主要工作经历

(1) 董事会成员

季奎余先生，持有本公司 29.85%的股权，为公司控股股东、实际控制人。季奎余先生，1962 年出生，中国国籍，无永久境外居留权。现任公司董事长、总经理。高级经济师，硕士研究生，中共党员。2002 年 10 月至 2007 年 7 月任盐城市中联电气制造有限公司董事长、总经理。2007 年 7 月至今任本公司董事长、总经理。季奎余先生还任中华环保联合会能源环境专业委员会常务理事，江苏省煤矿机械工业协会常务理事，盐城市人大代表。

陈定忠先生，1968年生，中国国籍，工程师，本科学历，高级经济师，现任公司董事、副总经理。曾任盐城市中联电气制造有限公司副总经理。

刘元玲女士，1973年生，中国国籍，大专学历，现任公司董事、董事会秘书。曾任江苏中联电气股份有限公司证券事务代表、证券部主任。

戴霞女士，1981年生，中国国籍，硕士学历，现任公司董事，南京工业大学资产与实验室管理处科员。

季刚先生，1983年生，中国国籍，本科学历，现任公司董事，上海弈成贸易有限公司总经理。

钱志新先生，1945年生，中国国籍，高级工程师，博士学历，东南大学电子工程专业学士、复旦大学企业管理专业硕士、南京农业大学经济管理专业博士学位，现任公司独立董事。曾经担任无锡市自行车工业公司经理、无锡市经济委员会主任、盐城市政府副市长、无锡市委常委、江苏省政府副秘书长、江苏省计划与经济委员会主任、江苏省发展计划委员会主任、江苏省发展与改革委员会主任，现任南京大学教授、博士生导师。

卢新国先生，1965年生，中国国籍，高级会计师，教授，硕士学历，现任独立董事。盐城工学院经济与管理学院副院长。曾任江苏省高级会计师评审专家委员会委员，江苏省会计教学研究会理事。

王昌来先生，1968年生，中国国籍，硕士学历，现任独立董事，江苏衡圣律师事务所主任律师。曾任安徽华人律师事务所副主任、江苏明弘律师事务所律师。

（2）监事会成员

许芬女士，1957年生，中国国籍，高中学历，现任公司监事，监事会主席。曾任盐城市中联电气制造有限公司业务经理等职务。

王龙章先生，1964年生，中国国籍，助理工程师，大专学历，现任公司生产科长。曾任盐城市中联电气制造有限公司生产科长。37

陈文勇先生，1969年6月生，中国国籍，本科学历，经济师。现任公司办公室主任，曾任盐城市第二机床厂办公室主任；盐城市机床有限公司热处理车间主任。

（3）高级管理人员

公司高级管理人员共5人，分别为季奎余先生、陈定忠先生、苏成勇先生、刘元玲女士、杨艳女士，其中季奎余先生、陈定忠先生、刘元玲女士简历请参见本节“董事主要工作经历”。

苏成勇先生，1969 年生，中国国籍，工程师，大专学历，现任公司副总经理。曾任盐城市中联电气制造有限公司副总经理。还任江苏省电工技术委员会电机专委会委员、盐城市电机工程学会副理事长。

杨艳女士，1976 年生，中国国籍，本科学历，高级会计师，注册会计师，注册税务师，现任公司财务总监。曾任盐城市中悦税务师事务所项目经理。

2、在股东单位任职情况

适用 不适用

3、在其他单位任职情况

适用 不适用

任职人员姓名	单位名称	担任职务	是否在其他单位领取报酬津贴
季奎余	盐城中联矿用设备科技发展有限公司	执行董事、法定代表人	否
苏成勇	盐城中联矿用设备科技发展有限公司	经理	否
陈文勇	盐城中联矿用设备科技发展有限公司	监事	否
钱志新	南京大学	教授、博士生导师	是
王昌来	江苏衡圣律师事务所有限公司	主任律师	是
卢新国	盐城工学院	教授、经管学院副院长	是
戴霞	南京工业大学	资产处教师	是
季刚	上海弈成贸易有限公司	总经理	是
在其他单位任职的情况说明	无		

三、董事、监事、高级管理人员报酬情况

1、董事、监事、高级管理人员报酬的决策程序、确定依据、实际支付情况

根据《公司章程》，公司董事、监事的年度报酬事项由股东大会批准决定，高级管理人员报酬事项由董事会批准决定。

根据《公司董事、监事及高级管理人员绩效考核和薪酬管理办法》，公司外埠独立董事津贴每年6万元（含交通及差旅津贴1万元），本地独立董事每年5万元；公司高级管理人员的年度薪酬与考核指标挂钩，公司高级管理人员报酬按各自考核结果进行发放。

依据参考同行业公司和本地区其他公司薪酬水平并结合公司实际情况，公司编制年度绩效考核薪酬考核预案报董事会审议通过。报告期结束后，公司董事会薪酬与考核委员会按照考核预案对公司高级管理人员工作能力、履职情况、责任目标完成情况等进行考评并将考核发放方案提交董事会审议。

2、公司报告期内董事、监事和高级管理人员报酬情况

单位：元

姓名	职务	性别	年龄	任职状态	从公司获得的报酬总额	从股东单位获得的报酬总额	报告期末实际所得报酬
季奎余	董事长/总经理	男	50	现任	362,375.00	0.00	362,375.00
陈定忠	董事/副总经理	男	44	现任	171,067.00	0.00	171,067.00
刘元玲	董事/董秘	女	39	现任	149,029.00	0.00	149,029.00
戴霞	董事	女	31	现任	0.00	0.00	0.00
季刚	董事	男	29	现任	0.00	0.00	0.00
钱志新	独立董事	男	62	现任	60,000.00	0.00	60,000.00
王昌来	独立董事	男	44	现任	50,000.00	0.00	50,000.00
卢新国	独立董事	男	47	现任	50,000.00	0.00	50,000.00
许芬	监事会主席	女	55	现任	156,029.00	0.00	156,029.00
王龙章	监事	男	46	现任	52,400.00	0.00	52,400.00
陈文勇	监事	男	44	现任	55,000.00	0.00	55,000.00
苏成勇	副总经理	男	43	现任	171,067.00	0.00	171,067.00
杨艳	财务总监	女	36	现任	149,029.00	0.00	149,029.00
武佩刚	离职监事	男	48	离任	30,400.00	0.00	30,400.00
合计	--	--	--	--	1,456,396.00	0.00	1,456,396.00

3、公司董事、监事、高级管理人员报告期内被授予的股权激励情况

□ 适用 √ 不适用

四、董事、监事、高级管理人员变动情况

姓名	担任的职务	类型	变动日期	变动原因
武佩刚	职工代表监事	离职	2012年05月21日	辞职

五、报告期核心技术团队或关键技术人员变动情况（非董事、监事、高级管理人员）

无变动

六、公司员工情况


1、员工结构

现任员工的人数	292
公司需承担费用的离退休职工人数	0
专业构成	
专业构成类别	专业构成人数

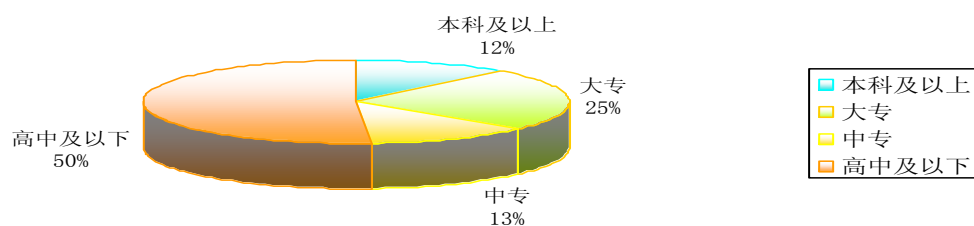
生产人员	197
销售人员	23
技术人员	42
财务人员	9
行政人员	21
教育程度	
教育程度类别	数量（人）
本科及以上	34
大专	72
中专	37
高中及以下	149

2、员工结构饼状图如下：

专业构成



教育程度



3、员工薪酬政策

按照《中华人民共和国劳动合同法》和国家及地方其他有关劳动法律、法规的规定，公司与员工签订劳动合同，按照国家规定为员工缴纳医疗保险金、养老保险、失业保险、工伤保险、生育保险和住房公积金。

第八节 公司治理

一、公司治理的基本状况

报告期内，公司严格按照《公司法》、《证券法》、《上市公司治理准则》等相关法律法规和现代企业制度的要求，不断地完善公司治理结构，建立健全内部管理和控制制度，进一步规范公司运作，提高公司治理水平。

1、公司经股东大会或董事会审议通过的正在执行的各项制度及公开信息披露情况：

序号	制度名称	审批情况	公开披露时间
1	募集资金管理制度	第一届董事会第十四次会议审议通过，并提交2009年度股东大会通过。	2010年1月27日
2	投资者关系管理制度	第一届董事会第十四次会议审议通过。	
3	内部审计制度	第一届董事会第十四次会议审议通过。	
4	内幕信息知情人登记制度	第一届董事会第十四次会议审议通过。	
5	股东大会议事规则	2007年第一次股东大会审议通过。	2010年2月1日
6	监事会议事规则	2007年第一次股东大会审议通过。	
7	董事会议事规则	2007年第一次股东大会审议通过。	
8	独立董事工作制度	2007年第一次股东大会审议通过。	
9	董事会战略委员会议事规则	第一届董事会第五次会议审议通过。	
10	董事会薪酬与考核委员会议事规则	第一届董事会第五次会议审议通过。	
11	董事会提名委员会议事规则	第一届董事会第五次会议审议通过。	
12	董事会审计委员会议事规则	第一届董事会第五次会议审议通过。	
13	总经理工作细则	第一届董事会第三次会议审议通过，并提交2007年第四次临时股东大会通过。	
14	董事会秘书工作细则	第一届董事会第三次会议审议通过，并提交2007年第四次临时股东大会通过。	
15	对外担保管理制度	第一届董事会第三次会议审议通过，并提交2007年第四次临时股东大会通过。	
16	关联交易管理制度	第一届董事会第五次会议审议通过，并提交2008年第一次临时股东大会通过。	
17	投资者接待和推广制度	第一届董事会第十次会议审议通过。	
18	信息披露管理制度	第一届董事会第三次会议审议通过，并提交2007年第四次临时股东大会通过。	
19	重大信息内部报告制度	第一届董事会第十次会议审议通过。	

20	年报信息披露重大差错责任追究制度	第一届董事会第十六次会议审议通过。	2010年3月31日
21	董事、监事及高级管理人员绩效考核和薪酬管理办法	第一届董事会第十六次会议审议通过,并提交2009年度股东大会通过。	
22	外部信息使用人管理制度	第一届董事会第十六次会议审议通过。	
23	董事、监事、高级管理人员持有和买卖本公司股票管理制度	第一届董事会第十七次会议审议通过。	2010年4月22日
24	独立董事年报工作制度	第二届董事会第五次会议审议通过。	2010年10月13日
25	审计委员会年报工作规程	第二届董事会第五次会议审议通过。	
26	总经理议事规则	第二届董事会第五次会议审议通过。	
27	监事会议事规则	第二届董事会第六次会议审议通过,并提交2010年第四次临时股东大会通过。	2010年11月9日
28	风险投资管理制度	第二届董事会第六次会议审议通过。	
29	内部问责制度	第二届董事会第六次会议审议通过。	
30	总经理工作细则	第二届董事会第六次会议审议通过。	
31	信息披露管理制度	第二届董事会第六次会议审议通过。	
32	董事、监事及高级管理人员绩效考核和薪酬管理办法	第二届董事会第八次会议审议通过,并提交2010年度股东大会通过。	2011年4月20日
33	内幕信息知情人登记管理制度	第二届董事会第十三次会议审议通过。	2011年12月1日
34	子公司管理制度	第二届董事会第十六次会议审议通过,并提交2011年度股东大会通过。	2012年3月28日
35	董事、监事及高级管理人员绩效考核和薪酬管理办法	第二届董事会第十六次会议审议通过,并提交2011年度股东大会通过。	

截至报告期末,公司治理状况基本符合中国证监会和深圳交易所发布的有关上市公司治理的规范性文件。

2、内幕信息知情人登记管理制度的建立和执行情况

2010年1月26日《公司内幕信息知情人登记制度》经公司第一届董事会第十四次会议审议通过,2010年1月27日该制度刊登在巨潮资讯网上。

2011年11月,根据中国证监会《关于上市公司建立内幕信息知情人登记管理制度的规定》的要求对《内幕信息知情人登记制度》进行了修订,公司第二届董事会第十三次会议审议通过该制度,修订后的制度于2011年12月1日刊登在巨潮资讯网上。

报告期内,公司按照《深圳证券交易所中小企业板上市公司规范运作指引》、《内幕信息知情人登记制度》的要求,做好内幕信息保密和管理工作。在涉及重大资产重组、定期报告等披露敏感期间,公司将内幕信息知情人范围控制在最小范围,做好内幕信息知情人登记工作。报告期内,未发现相关人员利用内幕信息进行内幕交易的行为。

二、报告期内召开的年度股东大会和临时股东大会的有关情况

1、本报告期年度股东大会情况

会议届次	召开日期	会议议案名称	决议情况	披露日期	披露索引
2011 年度股东大会	2012 年 4 月 17 日	《公司 2011 年度董事会工作报告》	通过	2012 年 4 月 18 日	该次股东大会的决议公告刊登在《证券时报》和巨潮资讯网 (http://www.cninfo.com.cn)
		《公司 2011 年度监事会工作报告》	通过		
		《公司 2011 年度财务决算报告》	通过		
		《公司 2011 年度报告及摘要》	通过		
		《公司 2011 年度利润分配方案》	通过		
		《关于修订《董事、监事及高级管理人员绩效考核和薪酬管理办法》的议案》	通过		
		《关于续聘公司 2012 年度财务审计机构的议案》	通过		
		《关于公司 2012 年度综合信贷业务授信的议案》	通过		

2、本报告期临时股东大会情况

会议届次	召开日期	会议议案名称	决议情况	披露日期	披露索引
2012 年第一次临时股东大会	2012 年 8 月 7 日	《公司未来三年（2012-2014 年）股东回报规划》	通过	2012 年 8 月 8 日	该次股东大会的决议公告刊登在《证券时报》和巨潮资讯网 (http://www.cninfo.com.cn)
		《关于修订公司章程的议案》	通过		

三、报告期内独立董事履行职责的情况

公司现有独立董事三名，其中一名为会计专业人士。报告期内，公司全体董事均能严格按照《深圳证券交易所股票上市规则》、《中小企业板块上市公司董事行为指引》、《关于在上市公司建立独立董事制度的指导意见》及其他有关法律法规和《公司章程》的规定和要求，本着诚信勤勉义务，独立认真履行职责，并依据自己的专业知识和能力作出独立、客观、公正的判断，科学审慎决策，切实维护了公司和股东尤其是社会公众股东的利益。

报告期内，独立董事履行职责情况如下：

1、独立董事出席董事会及股东大会的情况

姓名	职务	本报告期应出席董事会次数	现场出席次数	以通讯方式参加会议次数	委托出席次数	缺席次数	是否连续两次未亲自出席会议
钱志新	独立董事	8	4	4	0	0	否
卢新国	独立董事	8	5	3	0	0	否
王昌来	独立董事	8	5	3	0	0	否
独立董事列席股东大会次数			2				

2、独立董事对公司有关事项提出异议的情况

报告期内独立董事对公司有关事项未提出异议。

3、独立董事履行职责的其他说明

报告期内，公司独立董事钱志新、卢新国先生和王昌来先生严格按照《公司章程》和《独立董事工作制度》等的规定，本着对公司、投资者负责的态度，独立、公正地履行职责。

独立董事利用参加董事会、股东大会的机会和其他时间，对公司进行了多次现场检查，深入了解公司生产管理情况、公司重大资产重组事项的进展情况，公司所面临的经济环境、行业发展趋势等情况，与董事、监事、高级管理人员及相关工作人员进行交流与沟通，并利用自己的专业优势为公司的经营管理工作提出合理化建议。

公司独立董事十分关注媒体对公司的相关报道，对公司的信息披露、治理结构、战略思路、技术发展、风险控制等方面提出有益的意见和建议。

在公司2012年度报告及相关资料的编制过程中，独立董事认真了解2012年报审计工作安排及审计工作进展情况，听取公司管理层对行业发展趋势、经营状况等方面的情况汇报，与公司财务总监、年审注册会计师进行了充分、有效地沟通，确保审计报告全面真实地反映公司情况。

报告期内，公司独立董事未提议召开董事会，未提议聘用或解聘会计师事务所，未独立聘请外部审计机构和咨询机构。

4、独立董事报告期内发表意见的情况

(1) 关于控股股东及其他关联方占用公司资金情况的专项说明和独立意见

报告期内，公司不存在控股股东及其他关联方非经营性占用公司资金的情形，也不存在以前年度发生持续至本报告期末的违规占用的情形。

(2) 关于公司对外担保情况的专项说明和独立意见

报告期内，公司不存在为本公司的股东、股东的控股子公司、股东的附属企业及本公司其他关联方、任何非法人单位或个人提供担保的情形，也不存在以前年度发生持续至本报告期末的，为前述主体提供担保的情形。

(3) 关于公司募集资金存放与使用的独立意见

报告期内，公司募集资金的使用符合中国证监会、深圳证券交易所关于上市公司募集资金存放和使用的相关规定，符合公司《募集资金管理办法》的有关规定，不存在募集资金存放和使用违规的情形。

(4) 关于公司董事、监事、高级管理人员薪酬的独立意见

报告期内，公司严格执行有关激励考核制度，公司制定的董事、监事及高级管理人员薪酬方案及薪酬发放程序符合有关法律、法规及公司章程的规定。

(5) 关于公司内部控制自我评价报告的独立意见

公司已建立了较为完善的内部控制制度体系并能得到有效的执行。报告期的公司内部控制的自我评价报告真实、客观地反映了公司内部控制制度的建设及运行情况。

(6) 关于公司续聘2012年度审计机构的独立意见

鉴于中审亚太会计师事务所有限公司在担任公司审计机构时坚持公允、客观的态度进行独立审计，为公司出具的各期审计报告客观、公正地反映了公司各期的财务状况和经营成果，勤勉履行了审计职责，同意继续聘请中审亚太会计师事务所有限公司为公司2012年度审计机构。

(7) 关于公司制定股东回报规划等相关事项发表的专项意见

公司董事会制定的公司利润分配政策及审议程序和实施方案的程序符合有关法律、法规及公司章程的规定。制定和修改后的利润分配政策更好地保护了投资者特别是中小投资者的利益，我们同意对《公司章程》中关于利润分配政策相关内容的修订。

公司管理层和董事会制定的股东回报规划及决策程序符合有关法律、法规及公司章程的规定；股东回报规划体现出公司充分重视投资者特别是中小投资者的合理要求和意见，在保证公司正常经营发展的前提下，采取现金方式、股票方式或现金与股票相结合的方式分配股利，能实现对投资者的合理投资回报并兼顾公司的可持续性发展，同意公司制定的《公司未来三年（2012-2014年）分红回报规划》。

(8) 关于2012年上半年度控股股东及其他关联方占用公司资金、公司对外担保情况的专项说明和独立意见

对公司截至2012年6月30日的对外担保情况和控股股东及其他关联方占用资金情况进行了审查，基于独立判断立场，我们发表意见如下：

报告期内，不存在控股股东及其他关联方非经营性占用公司资金的情形，也不存在以前年度发生持续至本报告期末的违规占用的情形。报告期内，公司能够严格控制对外担保风险，不存在为本公司的股东、股东的控股子公司、股东的附属企业及本公司其他关联方、任何非法人单位或个人提供担保的情形，也不存在以前年度发生持续至本报告期末的，为前述主体提供担保的情形。

四、董事会下设专门委员会履职情况

1、战略委员会履职情况

报告期内，战略委员会依照《公司章程》、《战略委员会议事规则》等法律法规的规定，积极履行职责，根据公司的发展规划，结合公司的实际情况，对公司所处的行业进行系统的分析研究，及时提出企业应重点关注的经营事项，为公司发展规划提出积极的建设性意见。

2、审计委员会履职情况

报告期内，董事会审计委员会根据《公司章程》、《董事会审计委员会议事规则》等法律法规的规定，积极履行职责；在年报审计工作中，与审计机构协商确定年度财务报告审计工作时间安排和应关注的主要领域；督促审计工作进展，保持与年审注册会计师的联系和沟通，就审计过程中发现的问题及时交换意见，确保审计的独立性和审计工作的如期完成。

报告期内，审计委员会共召开5次会议，审议了公司定期报告、内审部专项审计报告、财务决算报告、内部控制自我评价报告等事项。

3、薪酬与考核委员会履职情况

报告期内，薪酬与考核委员会共召开2次会议，审议了相关议案。薪酬与考核委员会根据《公司章程》、《薪酬与考核委员会议事规则》等法律法规的规定，积极履行职责，并对完善公司考核方法方面提出建议。

五、监事会在报告期内的监督活动

（一）监事会会议情况

1、第二届监事会第十次会议于 2012 年 1 月 9 日在公司会议室以现场的方式召开，应出席监事 3 人，实际出席监事 3 人。会议审议通过了《关于使用部分超募资金永久性补充流动资金的议案》

该次监事会的决议公告刊登在 2012 年 1 月 10 日《证券时报》和巨潮资讯网 (<http://www.cninfo.com.cn>) 上。

2、第二届监事会第十一次会议于 2012 年 3 月 27 日在公司会议室以现场的方式召开，应出席监事 3 人，实际出席监事 3 人。会议审议通过了：

(1) 《公司 2011 年度监事会工作报告》

(2) 《公司 2011 年度内部控制自我评价报告》

- (3) 《公司 2011 年度财务决算报告》
- (4) 《公司 2011 年度利润分配预案》
- (5) 《公司 2011 年年度报告及摘要》
- (6) 《关于续聘公司 2012 年度财务审计机构的议案》

该次监事会的决议公告刊登在 2012 年 3 月 28 日《证券时报》和巨潮资讯网 (<http://www.cninfo.com.cn>) 上。

3、第二届监事会第十二次会议于2012年4月23日以投票表决方式召开，应出席监事3人，实际出席监事3人。会议审议通过《2012年第一季度报告》。

4、第二届监事会第十三次会议于2012年7月20日在公司会议室以现场的方式召开，应出席监事3人，实际出席监事3人。会议审议通过了《关于公司未来三年（2012-2014年）股东回报规划的议案》

该次监事会的决议公告刊登在 2012 年 7 月 21 日《证券时报》和巨潮资讯网 (<http://www.cninfo.com.cn>) 上。

5、第二届监事会第十四次会议于2012年8月9日在公司会议室以现场的方式召开，应出席监事3人，实际出席监事3人。会议审议通过《公司2012年半年度报告》。

6、第二届监事会第十五次会议于2012年10月25日在公司会议室以现场的方式召开，应出席监事3人，实际出席监事3人。会议审议通过《公司2012年第三季度报告》。

（二）监事会的监督工作

报告期内，监事会对公司在生产经营活动中的监督事项均无异议。

六、公司与控股股东在业务、人员、资产、机构、财务等方面的情况

公司与控股股东在业务、人员、资产、机构、财务等方面完全分开，具有独立完整的业务及自主经营能力。

1、业务方面：公司业务结构完整，独立经营，与控股股东之间无同业竞争的情形。

2、人员方面：公司董事、监事、高级管理人员均严格按照《公司法》、《公司章程》的有关规定经选举产生和聘任。公司总经理、副总经理、财务负责人、董事会秘书均在公司专职工作并领取薪酬。

3、资产方面：公司拥有独立完整的资产结构，不存在资产、资金被控股股东占用而损害公司利益的情况。

4、机构方面：公司设置了健全的组织机构体系，各部门独立运作，不存在与控股股东

职能部门之间的从属关系。

5、财务方面：公司设立了独立的财务会计部门，建立了独立的会计核算和财务管理制度，独立开设银行帐户、独立纳税。

七、同业竞争情况

无

八、高级管理人员的考评机制以及激励机制建立和实施情况

公司严格按照《公司法》、《公司章程》的规定选聘高级管理人员，董事会薪酬与考核委员会对高级管理人员的绩效达成情况进行年终考评，公司高级管理人员的薪酬与其工作绩效、公司业绩挂钩。

第九节 内部控制

报告期内，公司依照《公司法》、《证券法》、《深圳证券交易所股票上市规则》、《企业内部控制基本规范》、《深圳证券交易所上市公司内部控制指引》等相关法律、法规和规章制度的要求及公司自身经营特点与所处环境，不断完善公司治理，建立了较为完整、合理的内部控制体系，保障了上市公司内部控制管理的有效执行，确保了公司的稳定经营。

一、公司内部控制的建设情况

公司建立内部控制是为建立符合现代管理要求的内部组织结构，形成科学的决策机制、执行机制和监督机制，提高公司经营效率和效果，提升风险防范和控制能力，促进公司战略目标的实现；合理保证企业经营管理合法合规、资产安全、财务报告及相关信息真实完整，提高经营效率和效果，增进对公司股东的回报。

（一）内部控制体系

1、治理结构

公司建立了股东大会、董事会、监事会和经理层“三会一层”的法人治理结构，并制定了相应的议事规则，明确决策、执行、监督等方面的职责权限，形成科学有效的职责分工和制衡机制。“三会一层”各司其职、规范运作，对公司经营管理的各个层面有效地实施检查和监督。

2、组织机构

公司根据职责划分并结合公司实际情况，设立了总经理办公室、人力资源部、证券部、财务部、审计部、销售部、技术部、生产部、供应部、质检部、矿缆公司等职能部门，并制定了相应部门及岗位职责。各职能部门分工明确、各负其责，相互协作、相互牵制、相互监督。

3、内部审计

公司审计部直接向董事会审计委员会汇报工作，其负责人由董事会任命，保证了审计部机构设置、人员配备和工作的独立性。审计部通过执行综合审计或专项审计业务，对公司内部控制设计及运行的有效性进行监督检查。对在审计中发现的内部控制缺陷，按照既定的汇报程序向管理层或审计委员会汇报。

4、人力资源

公司根据实际情况制定并形成一整套由聘用、培训、考核、奖惩、晋升和淘汰等组成管理制度，明确员工的岗位任职条件、人员的专业胜任能力及评价标准等。近几年，公司通过现场招聘、网络、内部推荐等渠道，招募了文化层次较高的应届大学毕业生作为人才储备，形成合理梯队，进一步优化了公司员工队伍的学历结构。

5、企业文化

公司重视企业文化的建立和发展，经过十年发展的沉淀，公司构建了一套涵盖理想、信念、价值观、行为准则和道德规范的企业文化体系。

（二）内部控制制度的建立和健全情况

根据《公司法》、《证券法》、《上市公司治理准则》等有关法律法规的规定，建立了以《公司章程》为基础、《股东大会议事规则》、《董事会议事规则》、《监事会议事规则》、《总经理工作细则》、《总经理议事规则》、《独立董事工作制度》、《董事会秘书工作细则》、《战略委员会会议事规则》、《审计委员会会议事规则》、《提名委员会会议事规则》、《薪酬与考核委员会会议事规则》等制度为主要架构的公司治理体系，确保了股东大会、董事会、监事会的召开和重大决策等行为合法、合规、真实、有效。报告期内，公司对《公司章程》进行修订，并制订了《子公司管理制度》，进一步完善了公司的治理结构。

公司已制订了《关联交易管理制度》、《对外担保管理制度》、《内部审计制度》、《募集资金管理制度》、《信息披露管理制度》、《风险投资管理制度》等管理制度，规范了公司重大事项的决策制度和程序，保证了公司经营管理各方面的规范运作。报告期，公司又对《董事、监事及高级管理人员绩效考核和薪酬管理办法》进行了修订和完善。

公司在行政管理、人力资源管理、财务管理、采购管理、销售管理、生产和质量管理等各个方面均制订了相应的管理制度。相关制度的建立和实施，保证了公司生产经营的健康发展，有效控制了经营风险。

（三）、内部控制相关情况

公司依照法律法规和相关规范性文件设立了监事会、董事会审计委员会、审计部等部门负责公司内部监督工作。报告期内，监事会充分行使了其权利，履行了其职责；董事会审计委员会通过定期召开会议听取公司审计部汇报、实地考察、调研等方式对公司内部控制情况尤其是财务控制情况进行了核查；审计部通过对公司现金、账户等不定期抽查和对

设备、原材料等定期盘查及对重大事项跟踪核查等方式，履行了审计职责。

1、财务管理的内部控制

公司依据《会计法》和《企业会计准则》等国家有关财税法规的规定，对货币资金往来、应收账款、存货、固定资产、无形资产等主要资产建立了相关管理制度，通过上述管理制度的执行，有效降低了财务风险，保证了财务信息的真实性、准确性和有效性，保证了公司资产的安全与完整。

2、募集资金的内部控制

公司制定并严格遵守《募集资金管理办法》，对募集资金进行专户存储，与银行、保荐人签署《募集资金三方监管协议》，资金使用严格履行申请和审批手续，财务部每月定期报告募集资金使用情况，审计部每季度开展募集资金专项审计。

报告期内，公司在募集资金存放与使用控制有效。

3、关联交易的内部控制

为规范关联交易，保证公司及非关联股东的合法利益，公司对关联交易、关联人和关联关系、关联交易的审批程序等作了明确规定。《公司章程》中明确了股东大会、董事会等对关联交易事项进行审批的权限，严格按照《股票上市规则》和相关法规要求实施关联交易，履行审批程序和信息披露义务，保证了公司与关联方之间订立的关联交易协议、合同符合公开、公平、公正的原则。

4、信息披露的内部控制

为规范公司及相关义务人信息披露工作，保证披露信息的真实、准确、完整、及时、公平，公司制订了《信息披露管理制度》、《年报信息披露重大差错责任追究制度》、《对外信息报送和使用管理制度》、《内幕信息知情人登记管理制度》、《重大信息内部报告制度》、《内部问责制度》等制度，明确了应披露信息的范围和内容，定期报告和临时公告的编制、审议、披露程序，并规定重大事件的报告、传递、审核、披露程序及保密与处罚措施等事项。

证券部是公司信息披露事务的日常工作部门，在董事会秘书直接领导下，统一负责公司的信息披露事务。

报告期内公司扎实做好日常信息披露工作，真实、准确、完整、及时地披露信息，同时加强对内幕信息的管理，将知情人控制在较小的范围内，没有出现内幕信息泄漏和利用内幕信息违规交易等情形。

5、对外担保的内部控制

报告期内，公司严格执行证监会《关于规范上市公司与关联方资金往来及上市公司对外担保若干问题的通知》及公司《公司章程》、《对外担保管理办法》等有关规定，未发生违规担保情况。

6、重大投资的内部控制

报告期内，公司所有重大投资均完全符合《公司章程》等的相关规定，并按照规定履行了相应的法定审批程序及信息披露义务。

7、对子公司的内部控制

报告期内，根据有关法律、法规、部门规章、规范性文件及《公司章程》的相关规定，公司制订《子公司管理制度》，规范子公司的经营决策权限及财务、行政、人力资源、重大投资、信息披露等管理程序和相关流程，确保公司对子公司实施有效的监控。

二、内部控制责任的声明

公司的内部控制体系和制度较为健全完善，各项制度符合国家有关法律、法规和监管部门的要求。公司的各项内控制度在日常经营管理中能够得到较好执行，公司内部控制体系在完整性、合规性、有效性等方面不存在重大缺陷。

三、建立财务报告内部控制的依据

公司以《会计法》、《企业会计准则》、《企业内部控制基本规范》、《企业内部控制配套指引》以及监管部门的相关规范性文件为依据，引导和规范企业加强财务报告内部控制，防范财务报告风险。

四、内部控制自我评价报告

内部控制自我评价报告中报告期内发现的内部控制重大缺陷的具体情况	
报告期内未发现内部控制重大缺陷	
内部控制自我评价报告全文披露日期	2013 年 02 月 28 日
内部控制自我评价报告全文披露索引	详见 2013 年 2 月 28 日的《证券时报》和巨潮资讯网 http://www.cninfo.com.cn 的《江苏中联电气股份有限公司 2012 年度内部控制自我评价报告》

1、董事会对公司2012年度内部控制的自我评价

公司的内部控制体系和制度较为健全完善，各项制度符合国家有关法律、法规和监管部门的要求。公司的各项内控制度在日常经营管理中能够得到较好执行，在对外担保、关联交易、募集资金使用与管理、信息披露事务等重点控制事项方面不存在重大缺陷。

2、监事会对公司2012年度内部控制自我评价报告的审核意见

公司已基本建立健全了内部控制体系并能得到有效的执行。2012年，公司根据中国证监会及深圳证券交易所的有关规定，遵循内部控制的基本原则，按照公司的实际情况，对相关制度进行修订和完善，进一步健全、完善内控制度。《公司2012年度内部控制自我评价报告》客观、准确地反映了公司内部控制制度建设及运行情况。

3、独立董事对公司2012年度内部控制自我评价报告的独立意见

《公司2012年度内部控制自我评价报告》完整、客观地反映了公司内部控制情况，公司建立、健全了内部控制制度，符合我国现有法律、法规和证券监管部门的要求；建立了较为完善的内部控制体系，符合当前公司经营实际情况的需要。公司内控制度得到执行，保证了公司生产经营和企业管理的健康发展。

五、内部控制审计报告

适用 不适用

六、年度报告重大差错责任追究制度的建立与执行情况

2010年3月29日，公司董事会第一届董事会第十六会审议通过《公司年报信息披露重大差错责任追究制度》。

董事、监事、高级管理人员以及与年报信息披露相关的其他人员在年报信息披露工作中认真履行职责，该制度并得到有效执行。

报告期内，公司未发生重大会计差错更正、重大遗漏信息补充等情况。

第十节 财务报告

一、审计报告

审计意见类型	标准无保留审计意见
审计报告签署日期	2013 年 2 月 27 日星期三
审计机构名称	中审亚太会计师事务所有限公司
审计报告文号	中审亚太审字(2013)010008 号

审计报告正文

中审亚太审字(2013)010008 号

江苏中联电气股份有限公司全体股东：

我们审计了后附的江苏中联电气股份有限公司(以下简称中联电气)财务报表，包括 2012年12月31日的合并及母公司资产负债表，2012年度的合并及母公司利润表、合并及母公司现金流量表、合并及母公司所有者权益变动表，以及财务报表附注。

一、管理层对财务报表的责任

编制和公允列报财务报表是中联电气管理层的责任，这种责任包括：（1）按照企业会计准则的规定编制财务报表，并使其实现公允反映；（2）设计、执行和维护必要的内部控制，以使财务报表不存在由于舞弊或错误导致的重大错报。

二、注册会计师的责任

我们的责任是在执行审计工作的基础上对财务报表发表审计意见。我们按照中国注册会计师审计准则的规定执行了审计工作。中国注册会计师审计准则要求我们遵守中国注册会计师职业道德守则，计划和执行审计工作以对财务报表是否不存在重大错报获取合理保

证。

审计工作涉及实施审计程序，以获取有关财务报表金额和披露的审计证据。选择的审计程序取决于注册会计师的判断，包括对由于舞弊或错误导致的财务报表重大错报风险的评估。在进行风险评估时，注册会计师考虑与财务报表编制和公允列报相关的内部控制，以设计恰当的审计程序，但目的并非对内部控制的有效性发表意见。审计工作还包括评价管理层选用会计政策的恰当性和作出会计估计的合理性，以及评价财务报表的总体列报。

我们相信，我们获取的审计证据是充分、适当的，为发表审计意见提供了基础。

三、审计意见

我们认为，中联电气财务报表在所有重大方面按照企业会计准则的规定编制，公允反映了中联电气2012年12月31日的合并及母公司财务状况以及2012年度的合并及母公司经营成果和现金流量。

中审亚太会计师事务所有限公司

中国注册会计师：安平

中国注册会计师：杨涛

中国·北京市

二〇一三年二月二十七日

二、财务报表

财务附注中报表的单位为：人民币元

1、合并资产负债表

编制单位：江苏中联电气股份有限公司

单位：元

项目	期末余额	期初余额
流动资产：		
货币资金	346,503,747.54	420,019,041.01
结算备付金		
拆出资金		
交易性金融资产		
应收票据	32,378,506.73	42,770,061.50
应收账款	238,842,300.64	178,100,671.14
预付款项	9,094,187.75	23,316,887.95
应收保费		
应收分保账款		
应收分保合同准备金		
应收利息		
应收股利		
其他应收款	20,287,601.35	15,039,465.27
买入返售金融资产		
存货	62,132,224.01	47,283,127.84
一年内到期的非流动资产		
其他流动资产		
流动资产合计	709,238,568.02	726,529,254.71
非流动资产：		
发放委托贷款及垫款		
可供出售金融资产		
持有至到期投资		
长期应收款		
长期股权投资	21,000,000.00	21,000,000.00
投资性房地产		
固定资产	170,810,104.10	96,860,479.20
在建工程	42,326,987.81	75,887,366.55
工程物资		
固定资产清理		
生产性生物资产		
油气资产		
无形资产	18,779,172.63	19,166,834.96
开发支出		
商誉		
长期待摊费用		
递延所得税资产	2,698,415.82	1,572,914.33
其他非流动资产		
非流动资产合计	255,614,680.36	214,487,595.04
资产总计	964,853,248.38	941,016,849.75

流动负债：		
短期借款		
向中央银行借款		
吸收存款及同业存放		
拆入资金		
交易性金融负债		
应付票据	20,090,000.00	9,859,800.00
应付账款	39,061,152.25	27,782,170.47
预收款项	6,607,557.98	8,189,521.00
卖出回购金融资产款		
应付手续费及佣金		
应付职工薪酬	3,033,920.89	3,846,427.89
应交税费	9,501,352.28	7,617,994.01
应付利息		
应付股利		
其他应付款	15,455,737.74	13,542,756.63
应付分保账款		
保险合同准备金		
代理买卖证券款		
代理承销证券款		
一年内到期的非流动负债		
其他流动负债		
流动负债合计	93,749,721.14	70,838,670.00
非流动负债：		
长期借款		
应付债券		
长期应付款		
专项应付款		
预计负债		
递延所得税负债		
其他非流动负债	10,958,224.52	2,001,105.35
非流动负债合计	10,958,224.52	2,001,105.35
负债合计	104,707,945.66	72,839,775.35
所有者权益（或股东权益）：		
实收资本（或股本）	82,760,000.00	82,760,000.00
资本公积	584,406,202.17	584,406,202.17
减：库存股		
专项储备		
盈余公积	31,711,910.05	27,549,487.21
一般风险准备		
未分配利润	161,267,190.50	173,461,385.02
外币报表折算差额		
归属于母公司所有者权益合计	860,145,302.72	868,177,074.40
少数股东权益		
所有者权益（或股东权益）合计	860,145,302.72	868,177,074.40
负债和所有者权益（或股东权益）总计	964,853,248.38	941,016,849.75

法定代表人：季奎余

主管会计工作负责人：杨艳

会计机构负责人：杨艳

2、母公司资产负债表

编制单位：江苏中联电气股份有限公司

单位：元

项目	期末余额	期初余额
流动资产：		
货币资金	342,333,849.14	420,019,041.01
交易性金融资产		
应收票据	32,378,506.73	42,770,061.50
应收账款	238,842,300.64	178,100,671.14
预付款项	8,712,688.87	23,316,887.95
应收利息		
应收股利		
其他应收款	20,199,793.35	15,039,465.27
存货	61,540,112.77	47,283,127.84
一年内到期的非流动资产		
其他流动资产		
流动资产合计	704,007,251.50	726,529,254.71
非流动资产：		
可供出售金融资产		
持有至到期投资		
长期应收款		
长期股权投资	26,000,000.00	21,000,000.00
投资性房地产		
固定资产	170,810,104.10	96,860,479.20
在建工程	42,326,987.81	75,887,366.55
工程物资		
固定资产清理		
生产性生物资产		
油气资产		
无形资产	18,779,172.63	19,166,834.96
开发支出		
商誉		
长期待摊费用		
递延所得税资产	2,697,967.82	1,572,914.33
其他非流动资产		
非流动资产合计	260,614,232.36	214,487,595.04
资产总计	964,621,483.86	941,016,849.75

流动负债：		
短期借款		
交易性金融负债		
应付票据	20,090,000.00	9,859,800.00
应付账款	38,934,902.55	27,782,170.47
预收款项	6,607,557.98	8,189,521.00
应付职工薪酬	3,033,920.89	3,846,427.89
应交税费	9,448,600.42	7,617,994.01
应付利息		
应付股利		
其他应付款	15,445,737.74	13,542,756.63
一年内到期的非流动负债		
其他流动负债		
流动负债合计	93,560,719.58	70,838,670.00
非流动负债：		
长期借款		
应付债券		
长期应付款		
专项应付款		
预计负债		
递延所得税负债		
其他非流动负债	10,958,224.52	2,001,105.35
非流动负债合计	10,958,224.52	2,001,105.35
负债合计	104,518,944.10	72,839,775.35
所有者权益（或股东权益）：		
实收资本（或股本）	82,760,000.00	82,760,000.00
资本公积	584,406,202.17	584,406,202.17
减：库存股		
专项储备		
盈余公积	31,707,633.75	27,549,487.21
一般风险准备		
未分配利润	161,228,703.84	173,461,385.02
外币报表折算差额		
所有者权益（或股东权益）合计	860,102,539.76	868,177,074.40
负债和所有者权益（或股东权益）总计	964,621,483.86	941,016,849.75

法定代表人：季奎余

主管会计工作负责人：杨艳

会计机构负责人：杨艳

3、合并利润表

编制单位：江苏中联电气股份有限公司

单位：元

项目	本期金额	上期金额
一、营业总收入	298,793,061.25	263,150,642.70
其中：营业收入	298,793,061.25	263,150,642.70
利息收入		
已赚保费		
手续费及佣金收入		
二、营业总成本	255,552,795.95	206,085,292.17
其中：营业成本	207,360,703.68	170,953,920.09
利息支出		
手续费及佣金支出		
退保金		
赔付支出净额		
提取保险合同准备金净额		
保单红利支出		
分保费用		
营业税金及附加	1,246,256.87	351,828.07
销售费用	23,657,366.98	20,934,741.54
管理费用	26,605,566.83	22,604,163.95
财务费用	-10,819,247.00	-12,006,141.60
资产减值损失	7,502,148.59	3,246,780.12
加：公允价值变动收益（损失以“-”号填列）		
投资收益（损失以“-”号填列）		
其中：对联营企业和合营企业的投资收益		
汇兑收益（损失以“-”号填列）		
三、营业利润（亏损以“-”号填列）	43,240,265.30	57,065,350.53
加：营业外收入	5,757,253.76	4,786,555.93
减：营业外支出	21,130.76	330,359.46
其中：非流动资产处置损失		4,274.11
四、利润总额（亏损总额以“-”号填列）	48,976,388.30	61,521,547.00
减：所得税费用	7,352,159.98	9,228,232.06
五、净利润（净亏损以“-”号填列）	41,624,228.32	52,293,314.94
其中：被合并方在合并前实现的净利润		
归属于母公司所有者的净利润	41,624,228.32	52,293,314.94
少数股东损益		
六、每股收益：	--	--
（一）基本每股收益	0.503	0.6319
（二）稀释每股收益	0.503	0.6319
七、其他综合收益		
八、综合收益总额	41,624,228.32	52,293,314.94
归属于母公司所有者的综合收益总额	41,624,228.32	52,293,314.94
归属于少数股东的综合收益总额		

本期发生同一控制下企业合并的，被合并方在合并前实现的净利润为：0 元。

法定代表人：季奎余

主管会计工作负责人：杨艳

会计机构负责人：杨艳

4、母公司利润表

编制单位：江苏中联电气股份有限公司

单位：元

项目	本期金额	上期金额
一、营业收入	298,793,061.25	263,150,642.70
减：营业成本	207,360,703.68	170,953,920.09
营业税金及附加	1,246,256.87	351,828.07
销售费用	23,657,366.98	20,934,741.54
管理费用	26,603,066.83	22,604,163.95
财务费用	-10,757,842.72	-12,006,141.60
资产减值损失	7,500,356.59	3,246,780.12
加：公允价值变动收益（损失以“-”号填列）		
投资收益（损失以“-”号填列）		
其中：对联营企业和合营企业的投资收益		
二、营业利润（亏损以“-”号填列）	43,183,153.02	57,065,350.53
加：营业外收入	5,757,253.76	4,786,555.93
减：营业外支出	21,035.76	330,359.46
其中：非流动资产处置损失		4,274.11
三、利润总额（亏损总额以“-”号填列）	48,919,371.02	61,521,547.00
减：所得税费用	7,337,905.66	9,228,232.06
四、净利润（净亏损以“-”号填列）	41,581,465.36	52,293,314.94
五、每股收益：	--	--
（一）基本每股收益	0.5024	0.6319
（二）稀释每股收益	0.5024	0.6319
六、其他综合收益		
七、综合收益总额	41,581,465.36	52,293,314.94

法定代表人：季奎余

主管会计工作负责人：杨艳

会计机构负责人：杨艳

5、合并现金流量表

编制单位：江苏中联电气股份有限公司

单位：元

项目	本期金额	上期金额
一、经营活动产生的现金流量：		
销售商品、提供劳务收到的现金	235,272,430.07	195,249,796.83
客户存款和同业存放款项净增加额		
向中央银行借款净增加额		
向其他金融机构拆入资金净增加额		
收到原保险合同保费取得的现金		
收到再保险业务现金净额		
保户储金及投资款净增加额		
处置交易性金融资产净增加额		
收取利息、手续费及佣金的现金		
拆入资金净增加额		
回购业务资金净增加额		
收到的税费返还		5,206,539.18
收到其他与经营活动有关的现金	27,469,039.63	26,590,273.91
经营活动现金流入小计	262,741,469.70	227,046,609.92
购买商品、接受劳务支付的现金	193,719,770.18	143,899,482.35
客户贷款及垫款净增加额		
存放中央银行和同业款项净增加额		
支付原保险合同赔付款项的现金		
支付利息、手续费及佣金的现金		
支付保单红利的现金		
支付给职工以及为职工支付的现金	23,243,694.51	21,538,745.50
支付的各项税费	18,180,430.78	16,722,124.33
支付其他与经营活动有关的现金	23,940,744.82	20,621,801.90
经营活动现金流出小计	259,084,640.29	202,782,154.08
经营活动产生的现金流量净额	3,656,829.41	24,264,455.84
二、投资活动产生的现金流量：		
收回投资收到的现金		
取得投资收益所收到的现金		
处置固定资产、无形资产和其他长期资产收回的现金净额		
处置子公司及其他营业单位收到的现金净额		
收到其他与投资活动有关的现金		
投资活动现金流入小计		
购建固定资产、无形资产和其他长期资产支付的现金	39,684,352.34	80,881,538.10
投资支付的现金		21,000,000.00
质押贷款净增加额		

取得子公司及其他营业单位支付的现金净额		
支付其他与投资活动有关的现金		
投资活动现金流出小计	39,684,352.34	101,881,538.10
投资活动产生的现金流量净额	-39,684,352.34	-101,881,538.10
三、筹资活动产生的现金流量：		
吸收投资收到的现金		
其中：子公司吸收少数股东投资收到的现金		
取得借款收到的现金		
发行债券收到的现金		
收到其他与筹资活动有关的现金		
筹资活动现金流入小计		
偿还债务支付的现金		
分配股利、利润或偿付利息支付的现金	49,656,000.00	24,828,000.00
其中：子公司支付给少数股东的股利、利润		
支付其他与筹资活动有关的现金		
筹资活动现金流出小计	49,656,000.00	24,828,000.00
筹资活动产生的现金流量净额	-49,656,000.00	-24,828,000.00
四、汇率变动对现金及现金等价物的影响		
五、现金及现金等价物净增加额	-85,683,522.93	-102,445,082.26
加：期初现金及现金等价物余额	409,674,510.47	512,119,592.73
六、期末现金及现金等价物余额	323,990,987.54	409,674,510.47

法定代表人：季奎余

主管会计工作负责人：杨艳

会计机构负责人：杨艳

6、母公司现金流量表

编制单位：江苏中联电气股份有限公司

单位：元

项目	本期金额	上期金额
一、经营活动产生的现金流量：		
销售商品、提供劳务收到的现金	235,272,430.07	195,249,796.83
收到的税费返还		5,206,539.18
收到其他与经营活动有关的现金	27,395,064.35	26,590,273.91
经营活动现金流入小计	262,667,494.42	227,046,609.92
购买商品、接受劳务支付的现金	192,818,909.30	143,899,482.35
支付给职工以及为职工支付的现金	23,243,694.51	21,538,745.50
支付的各项税费	18,177,835.78	16,722,124.33
支付其他与经营活动有关的现金	23,940,123.82	20,621,801.90

经营活动现金流出小计	258,180,563.41	202,782,154.08
经营活动产生的现金流量净额	4,486,931.01	24,264,455.84
二、投资活动产生的现金流量：		
收回投资收到的现金		
取得投资收益所收到的现金		
处置固定资产、无形资产和其他长期资产收回的现金净额		
处置子公司及其他营业单位收到的现金净额		
收到其他与投资活动有关的现金		
投资活动现金流入小计		
购建固定资产、无形资产和其他长期资产支付的现金	39,684,352.34	80,881,538.10
投资支付的现金		21,000,000.00
取得子公司及其他营业单位支付的现金净额	5,000,000.00	
支付其他与投资活动有关的现金		
投资活动现金流出小计	44,684,352.34	101,881,538.10
投资活动产生的现金流量净额	-44,684,352.34	-101,881,538.10
三、筹资活动产生的现金流量：		
吸收投资收到的现金		
取得借款收到的现金		
发行债券收到的现金		
收到其他与筹资活动有关的现金		
筹资活动现金流入小计		
偿还债务支付的现金		
分配股利、利润或偿付利息支付的现金	49,656,000.00	24,828,000.00
支付其他与筹资活动有关的现金		
筹资活动现金流出小计	49,656,000.00	24,828,000.00
筹资活动产生的现金流量净额	-49,656,000.00	-24,828,000.00
四、汇率变动对现金及现金等价物的影响		
五、现金及现金等价物净增加额	-89,853,421.33	-102,445,082.26
加：期初现金及现金等价物余额	409,674,510.47	512,119,592.73
六、期末现金及现金等价物余额	319,821,089.14	409,674,510.47

法定代表人：季奎余

主管会计工作负责人：杨艳

会计机构负责人：杨艳

7、合并所有者权益变动表

编制单位：江苏中联电气股份有限公司
本期金额

单位：元

项目	本期金额									
	归属于母公司所有者权益								少数股东权益	所有者权益合计
	实收资本 (或股本)	资本公 积	减：库存 股	专项储 备	盈余公 积	一般风 险准备	未分配 利润	其他		
一、上年年末余额	82,760,000.00	584,406,202.17			27,549,487.21		173,461,385.02			868,177,074.40
加：会计政策变更										
前期差错更正										
其他										
二、本年初余额	82,760,000.00	584,406,202.17			27,549,487.21		173,461,385.02			868,177,074.40
三、本期增减变动金额（减少以“-”号填列）					4,162,422.84		-12,194,194.52			-8,031,771.68
（一）净利润							41,624,228.32			41,624,228.32
（二）其他综合收益										
上述（一）和（二）小计							41,624,228.32			41,624,228.32
（三）所有者投入和减少资本										
1. 所有者投入资本										
2. 股份支付计入所有者权益的金额										
3. 其他										
（四）利润分配					4,162,422.84		-53,818,422.84			-49,656,000.00
1. 提取盈余公积					4,162,422.84		-4,162,422.84			
2. 提取一般风险准备										
3. 对所有者（或股东）的分配							-49,656,000.00			-49,656,000.00
4. 其他										
（五）所有者权益内部结转										
1. 资本公积转增资本（或股本）										
2. 盈余公积转增资本（或股本）										
3. 盈余公积弥补亏损										
4. 其他										
（六）专项储备										
1. 本期提取										
2. 本期使用										
（七）其他										
四、本期期末余额	82,760,000.00	584,406,202.17			31,711,910.05		161,267,190.50			860,145,302.72

上年金额

单位：元

项目	上年金额									
	归属于母公司所有者权益								少数股东权益	所有者权益合计
	实收资本 (或股本)	资本公积	减：库存股	专项储备	盈余公积	一般风险准备	未分配利润	其他		
一、上年年末余额	82,760,000.00	584,406,202.17			22,320,155.72		151,225,401.57			840,711,759.46
加：同一控制下企业合并产生的追溯调整										
加：会计政策变更										
前期差错更正										
其他										
二、本年初余额	82,760,000.00	584,406,202.17			22,320,155.72		151,225,401.57			840,711,759.46
三、本期增减变动金额（减少以“-”号填列）					5,229,331.49		22,235,983.45			27,465,314.94
（一）净利润							52,293,314.94			52,293,314.94
（二）其他综合收益										
上述（一）和（二）小计							52,293,314.94			52,293,314.94
（三）所有者投入和减少资本										
1. 所有者投入资本										
2. 股份支付计入所有者权益的金额										
3. 其他										
（四）利润分配					5,229,331.49		-30,057,331.49			-24,828,000.00
1. 提取盈余公积					5,229,331.49		-5,229,331.49			
2. 提取一般风险准备										
3. 对所有者（或股东）的分配							-24,828,000.00			-24,828,000.00
4. 其他										
（五）所有者权益内部结转										
1. 资本公积转增资本（或股本）										
2. 盈余公积转增资本（或股本）										
3. 盈余公积弥补亏损										
4. 其他										
（六）专项储备										
1. 本期提取										
2. 本期使用										
（七）其他										
四、本期期末余额	82,760,000.00	584,406,202.17			27,549,487.21		173,461,385.02			868,177,074.40

法定代表人：季奎余

主管会计工作负责人：杨艳

会计机构负责人：杨艳

8、母公司所有者权益变动表

编制单位：江苏中联电气股份有限公司
本期金额

单位：元

项目	本期金额							
	实收资本 (或股本)	资本公积	减：库存 股	专项储备	盈余公积	一般风险 准备	未分配利 润	所有者权益 合计
一、上年年末余额	82,760,000 .00	584,406, 202.17			27,549,48 7.21		173,461, 385.02	868,177,07 4.40
加：会计政策变更								
前期差错更正								
其他								
二、本年初余额	82,760,000 .00	584,406, 202.17			27,549,48 7.21		173,461, 385.02	868,177,07 4.40
三、本期增减变动金额（减少以 “-”号填列）					4,158,146 .54		-12,232, 681.18	-8,074,534 .64
（一）净利润							41,581,4 65.36	41,581,465 .36
（二）其他综合收益								
上述（一）和（二）小计							41,581,4 65.36	41,581,465 .36
（三）所有者投入和减少资本								
1. 所有者投入资本								
2. 股份支付计入所有者权益的金额								
3. 其他								
（四）利润分配					4,158,146 .54		-53,814, 146.54	-49,656,00 0.00
1. 提取盈余公积					4,158,146 .54		-4,158,1 46.54	
2. 提取一般风险准备								
3. 对所有者（或股东）的分配							-49,656, 000.00	-49,656,00 0.00
4. 其他								
（五）所有者权益内部结转								
1. 资本公积转增资本（或股本）								
2. 盈余公积转增资本（或股本）								
3. 盈余公积弥补亏损								
4. 其他								
（六）专项储备								
1. 本期提取								
2. 本期使用								
（七）其他								
四、本期期末余额	82,760,000 .00	584,406, 202.17			31,707,63 3.75		161,228, 703.84	860,102,53 9.76

上年金额

单位：元

项目	上年金额							
	实收资本 (或股本)	资本公积	减：库存股	专项储备	盈余公积	一般风险 准备	未分配利 润	所有者权 益合计
一、上年年末余额	82,760,000.00	584,406,202.17			22,320,155.72		151,225,401.57	840,711,759.46
加：会计政策变更								
前期差错更正								
其他								
二、本年年初余额	82,760,000.00	584,406,202.17			22,320,155.72		151,225,401.57	840,711,759.46
三、本期增减变动金额（减少以“－”号填列）					5,229,331.49		22,235,983.45	27,465,314.94
（一）净利润							52,293,314.94	52,293,314.94
（二）其他综合收益								
上述（一）和（二）小计							52,293,314.94	52,293,314.94
（三）所有者投入和减少资本								
1. 所有者投入资本								
2. 股份支付计入所有者权益的金额								
3. 其他								
（四）利润分配					5,229,331.49		-30,057,331.49	-24,828,000.00
1. 提取盈余公积					5,229,331.49		-5,229,331.49	
2. 提取一般风险准备								
3. 对所有者（或股东）的分配							-24,828,000.00	-24,828,000.00
4. 其他								
（五）所有者权益内部结转								
1. 资本公积转增资本（或股本）								
2. 盈余公积转增资本（或股本）								
3. 盈余公积弥补亏损								
4. 其他								
（六）专项储备								
1. 本期提取								
2. 本期使用								
（七）其他								
四、本期期末余额	82,760,000.00	584,406,202.17			27,549,487.21		173,461,385.02	868,177,074.40

法定代表人：季奎余

主管会计工作负责人：杨艳

会计机构负责人：杨艳

三、公司基本情况

江苏中联电气股份有限公司（以下简称“公司”或“本公司”）的前身为盐城市中联电气制造有限公司，于 2002 年 10 月 21 日在盐城市盐都区潘黄宝才工业园区成立。经多次股权变动，并于 2007 年 6 月 25 日取得商务部同意盐城市中联电气制造有限公司变更为外商投资股份有限公司的批复（商资批[2007]1050 号），2007 年 7 月 6 日公司在江苏省盐城工商行政管理局办理了工商变更登记，取得了第 320900400004836 号的企业法人营业执照，注册资本为 6,176 万元。

2009 年 12 月 9 日，经中国证券监督管理委员会证监许可[2009]1254 号文核准，公司向社会公开发行 2,100 万股人民币普通股（A 股），并于 2009 年 12 月 18 日在深圳证券交易所挂牌交易，股票简称“中联电气”，证券代码：002323。

截止 2012 年 12 月 31 日，公司股本为 8,276 万元。注册地址为盐城市青年西路 88 号。法定代表人为季奎余。

公司所处行业为冶金、矿山、机电工业专用设备制造业。

经营范围：防爆电气及电力变压器的生产、销售、维修、技术咨询，线缆制造（含矿用电缆），备件及原辅材料销售。公司主要生产和销售矿用隔爆型移动变电站和干式变压器，以及提供产品的维修服务。

四、公司主要会计政策、会计估计和前期差错

1、财务报表的编制基础

本公司财务报表以持续经营为基础进行编制，根据实际发生的交易和事项，按照企业会计准则的规定进行确认和计量，在此基础上编制财务报表。

2、遵循企业会计准则的声明

本公司编制的财务报表符合企业会计准则的要求，真实、完整地反映了企业的财务状况、经营成果和现金流量等有关信息。

3、会计期间

本公司会计期间分为年度和中期。中期包括半年度、季度和月度。年度、半年度、季度、月度起止日期按公历日期确定。公司会计年度为每年1月1日起至12月31日止。

4、记账本位币

本公司以人民币为记账本位币。

5、同一控制下和非同一控制下企业合并的会计处理方法

（1）同一控制下企业合并

参与合并的企业在合并前后均受同一方或相同的多方最终控制且该控制并非暂时性的，为同一控制下的企业合并。

本公司作为合并方在企业合并中取得的资产、负债，按照合并日在被合并方的账面价值计量。同一控制下的控股合并形成的长期股权投资，本公司以合并日应享有被合并方账面所有者权益的份额作为形成长期股权投资的初始投资成本，相关会计处理见长期股权投资；同一控制下的吸收合并取得的资产、负债，本公司按照相关资产、负债在被合并方的原账面价值入账。本公司取得的净资产账面价值与支付的合并对价账面价值（或发行股份面值总额）的差额，调整资本公积；资本公积不足冲减的，调整留存收益。

本公司作为合并方为进行企业合并发生的各项直接相关费用，包括支付的审计费用、评估费用、法律服务费等，于发生时计入当期损益。

为企业合并发行的债券或承担其他债务支付的手续费、佣金等，计入所发行债券及其他债务的初始计量金额。企业合并中发行权益性证券发生的手续费、佣金等费用，抵减权益性证券溢价收入，溢价收入不足冲减的，冲减留存收益。

同一控制下的控股合并形成母子关系的，母公司在合并日编制合并财务报表，包括合并资产负债表、合并利润表和合并现金流量表。

合并资产负债表，以被合并方有关资产、负债的账面价值并入合并财务报表，合并方与被合并方在合并日及以前期间发生的交易，作为内部交易，按照“合并财务报表”有关原则进行抵消；合并利润表和现金流量表，包含合并方及被合并方自合并当期期初至合并日实现的净利润和产生的现金流量，涉及双方在当期发生的交易及内部交易产生的净利润及现金流量，按照合并财务报表的有关原则进行抵消。

（2）非同一控制下的企业合并

参与合并的各方在合并前后不受同一方或相同的多方最终控制的，为非同一控制下的企业合并。

确定企业合并成本：企业合并成本包括购买方为进行企业合并支付的现金或非现金资产、发行或承担的债务、发行的权益性证券等在购买日的公允价值，企业合并中发生的各项直接相关费用计入当期损益。通过多次交换交易分步实现的企业合并，区分个别财务报表和合并财务报表进行相关会计处理：在个别财务报表中，以购买日之前所持被购买方的

股权投资的账面价值与购买日新增投资成本之和，作为该项投资的合并成本；在合并财务报表中，对于购买日之前持有的被购买方的股权，按照该股权在购买日的公允价值进行重新计量，公允价值与其账面价值的差额计入当期投资收益；购买日之前持有的被购买方的股权涉及其他综合收益的，与其相关的其他综合收益转为购买日所属当期投资收益。购买日之前所持被购买方的股权在购买日的公允价值与购买日新增投资成本之和，作为该项投资的合并成本。

非同一控制下的控股合并取得的长期股权投资，本公司以购买日确定的企业合并成本（不包括应自被投资单位收取的现金股利和利润），作为对被购买方长期股权投资的初始投资成本；非同一控制下的吸收合并取得的符合确认条件的各项可辨认资产、负债，本公司在购买日按照公允价值确认为本企业的资产和负债。本公司以非货币资产为对价取得被购买方的控制权或各项可辨认资产、负债的，有关非货币资产在购买日的公允价值与其账面价值的差额，作为资产的处置损益，计入合并当期的利润表。

非同一控制下的企业合并中，企业合并成本大于合并中取得的被购买方可辨认净资产公允价值份额的差额，确认为商誉；在吸收合并情况下，该差额在母公司个别财务报表中确认为商誉；在控股合并情况下，该差额在合并财务报表中列示为商誉。企业合并成本小于合并中取得的被购买方可辨认净资产公允价值份额的差额，本公司计入合并当期损益（营业外收入）。在吸收合并情况下，该差额计入合并当期母公司个别利润表；在控股合并情况下，该差额计入合并当期的合并利润表。

6、合并财务报表的编制方法

（1）合并财务报表的编制方法

按照《企业会计准则第33号—合并财务报表》的有关要求执行，即以合并期间本公司及纳入合并范围各控股子公司的个别财务报表为基础，根据其他有关资料，按照权益法调整对子公司的长期股权投资后，由母公司进行编制。合并时将母、子公司之间的投资、重大交易和往来及未实现利润相抵销，逐项合并，并计算少数所有者权益（损益）。

合并时，如纳入合并范围的子公司与本公司会计政策不一致，按本公司执行的会计政策对其进行调整后合并。

子公司的股东权益中不属于母公司所拥有的部分作为少数股东权益在合并财务报表中股东权益项下单独列示。

本公司通过同一控制下的企业合并增加的子公司，自合并当期期初纳入本公司合并财

务报表，并调整合并财务报表的年初数或上年数；通过非同一控制下企业合并增加的子公司，自购买日起纳入本公司合并财务报表。本公司报告期转让控制权的子公司，自丧失实际控制权之日起不再纳入合并范围。

(2) 对同一子公司的股权在连续两个会计年度买入再卖出，或卖出再买入的应披露相关的会计处理方法

7、现金及现金等价物的确定标准

现金，是指企业库存现金以及可以随时用于支付的存款。现金等价物，是指企业持有的同时具备期限短（一般指从购入日起不超过3个月内到期）、流动性强、易于转换为已知金额现金、价值变动风险很小的投资。

8、外币业务和外币报表折算

(1) 外币业务

本公司发生的外币交易在初始确认时，按交易日的即期汇率（通常指中国人民银行公布的当日外汇牌价的中间价，下同）折算为人民币金额。

(2) 外币财务报表的折算

本公司按照以下规定，将以外币表示的财务报表折算为人民币金额表示的财务报表。

资产负债表中的资产和负债项目，采用资产负债表日的即期汇率折算；所有者权益类项目除“未分配利润”项目外，其他项目采用发生时的即期汇率折算。利润表中的收入和费用项目，采用交易发生日的即期汇率折算。按照上述方法折算产生的外币财务报表折算差额，在资产负债表中所有者权益项目下单独列示。以外币表示的现金流量表采用现金流量发生日的即期汇率折算。汇率变动对现金的影响额作为调节项目，在现金流量表中单独列报。

9、金融工具

(1) 金融工具的分类

(2) 金融工具的确认依据和计量方法

(3) 金融资产转移的确认依据和计量方法

(4) 金融负债终止确认条件

(5) 金融资产和金融负债公允价值的确定方法

(6) 金融资产（不含应收款项）减值测试方法、减值准备计提方法

(7) 将尚未到期的持有至到期投资重分类为可供出售金融资产的，说明持有意图或能

力发生改变的依据

10、应收款项坏账准备的确认标准和计提方法

本公司坏账确认标准：凡因债务人破产，依据法律清偿后确实无法收回的应收款项；债务人死亡，既无遗产可供清偿，又无义务承担人，确实无法收回的应收款项；债务人逾期三年未能履行偿债义务，经股东大会或董事会批准列作坏账的应收款项，以及其他发生减值的债权如果评估为不可收回，则对其终止确认。

本公司采用备抵法核算坏账损失。

(1) 单项金额重大的应收款项坏账准备

单项金额重大的判断依据或金额标准	400 万元及以上且有客观证据表明发生了减值的应收款项
单项金额重大并单项计提坏账准备的计提方法	未来现金流量现值低于其账面价值的差额计提坏账准备；

(2) 按组合计提坏账准备的应收款项

组合名称	按组合计提坏账准备的计提方法	确定组合的依据
组合 1	账龄分析法	对于单项金额非重大以及经单独测试后未减值的单项金额重大的应收款项
组合 2	其他方法	有确凿证据表明可收回性存在明显差异的应收款项

组合中，采用账龄分析法计提坏账准备的

适用 不适用

账龄	应收账款计提比例 (%)	其他应收款计提比例 (%)
1 年以内 (含 1 年)	2%	2%
1-2 年	10%	10%
2-3 年	30%	30%
3-4 年	50%	50%
4-5 年	80%	80%
5 年以上	100%	100%

组合中，采用余额百分比法计提坏账准备的

适用 不适用

组合中，采用其他方法计提坏账准备的

适用 不适用

(3) 单项金额虽不重大但单项计提坏账准备的应收账款

单项计提坏账准备的理由	有确凿证据表明可收回性存在明显差异。
坏账准备的计提方法	根据其未来现金流量现值低于其账面价值的差额计提坏账准备。

11、存货

(1) 存货的分类

本公司存货主要包括原材料、包装物、低值易耗品、在产品及自制半成品、库存商品。

(2) 发出存货的计价方法

计价方法：其他

公司取得存货时按照实际发生的采购成本计价。原材料及库存商品在领用和发出时按加权平均法计价。

(3) 存货可变现净值的确定依据及存货跌价准备的计提方法

在资产负债表日，存货按照成本与可变现净值孰低计量，存货成本高于其可变现净值的，应当计提存货跌价准备，计入当期损益。存货的可变现净值，是指在日常活动中，存货的估计售价减去至完工时估计将要发生的成本、估计的销售费用以及相关税费后的金额。

以取得的确凿证据为基础，并且考虑持有存货的目的、资产负债表日后事项的影响等因素：为生产而持有的材料等，用其生产的产成品的可变现净值高于成本的，该材料仍然应当按照成本计量；材料价格的下降表明产成品的可变现净值低于成本的，该材料应当按照可变现净值计量。

为执行销售合同或者劳务合同而持有的存货，其可变现净值应当以合同价格为基础计算；公司持有存货的数量多于销售合同订购数量的，超出部分的存货的可变现净值应当以一般销售价格为基础计算。

公司按照单个存货项目计提存货跌价准备；对于数量繁多、单价较低的存货，按照存货类别计提存货跌价准备；与在同一地区生产和销售的产品系列相关、具有相同或类似最终用途或目的，且难以与其他项目分开计量的存货，合并计提存货跌价准备。

(4) 存货的盘存制度

盘存制度：永续盘存制

公司的存货盘存制度采用永续盘存制。

(5) 低值易耗品和包装物的摊销方法

低值易耗品

摊销方法：一次摊销法

低值易耗品和包装物在领用时按一次摊销法计价。

包装物

摊销方法：一次摊销法

无

12、长期股权投资

(1) 投资成本的确定

①对于企业合并取得的长期股权投资，如为同一控制下的企业合并，应当按照取得被合并方所有者权益账面价值的份额确认为初始成本；非同一控制下的企业合并，应当按购买日确定的合并成本确认为初始成本；②以支付现金取得的长期股权投资，初始投资成本为实际支付的购买价款；③以发行权益性证券取得的长期股权投资，初始投资成本为发行权益性证券的公允价值；④投资者投入的长期股权投资，初始投资成本为合同或协议约定的价值；⑤非货币性资产交换取得或债务重组取得的，初始投资成本根据准则相关规定确定。

(2) 后续计量及损益确认

采用权益法核算的长期股权投资，按照应享有或应分担的被投资单位实现的净损益的份额，确认投资收益并调整长期股权投资。当宣告分派的利润或现金股利计算应分得的部分，相应减少长期股权投资的账面价值。采用成本法核算的长期股权投资，除追加或收回投资外，账面价值一般不变。当宣告分派的利润或现金股利计算应分得的部分，确认投资收益。长期股权投资具有共同控制、重大影响的采用权益法核算，其他采用成本法核算。

(3) 确定对被投资单位具有共同控制、重大影响的依据

①确定对被投资单位具有共同控制的依据：两个或多个合营方通过合同或协议约定，对被投资单位的财务和经营政策必须由投资双方或若干方共同决定的情形。②确定对被投资单位具有重大影响的依据：当持有被投资单位20%以上至50%的表决权资本时，具有重大影响。或虽不足20%，但符合下列条件之一时，具有重大影响：在被投资单位的董事会或类似的权力机构中派有代表；参与被投资单位的政策制定过程；向被投资单位派出管理人员；被投资单位依赖投资公司的技术或技术资料；其他能足以证明对被投资单位具有重大影响的情形。

(4) 减值测试方法及减值准备计提方法

资产负债表日，本公司对长期股权投资检查是否存在可能发生减值的迹象，当存在减值迹象时应进行减值测试确认其可收回金额，按账面价值与可收回金额孰低计提减值准备，减值损失一经计提，在以后会计期间不再转回。

可收回金额按照长期股权投资出售的公允价值净额与预计未来现金流量的现值之间孰高确定。长期股权投资出售的公允价值净额，如存在公平交易的协议价格，则按照协议价格减去相关税费；若不存在公平交易销售协议但存在资产活跃市场或同行业类似资产交易

价格，按照市场价格减去相关税费。

13、投资性房地产

本公司的投资性房产是指为赚取租金或资本增值，或两者兼有而持有的房地产。主要包括：（1）已出租土地使用权；（2）持有并准备增值后转让的土地使用权；（3）已出租的建筑物。本公司的投资性房产采用成本模式计量。本公司对投资性房产成本减累计减值及净残值后按直线法，按估计可使用年限计算折旧，计入当期损益。本公司在资产负债表日按投资性房产的成本与可收回金额孰低计价，可收回金额低于成本的，按两者的差额计提减值准备。

14、固定资产

（1）固定资产确认条件

固定资产是指为生产商品、提供劳务、出租或经营管理而持有的并且使用期限超过一个会计年度、单位价值较高的有形资产；在与其有关的经济利益很可能流入企业公司，且其成本能够可靠计量时确认。

（2）融资租入固定资产的认定依据、计价方法

固定资产按取得时的实际成本入账。①购置的不需要经过建造过程即可使用的固定资产，按实际支付的买价加上支付的运杂费、包装费、安装成本、专业人员服务费和交纳的有关税金等，作为入账价值。②自行建造的固定资产，按建造该资产达到预定可使用状态前所发生的全部支出作为入账价值。③投资者投资转入的固定资产，按照投资合同或协议约定的价值确定，但合同或协议约定价值不公允的除外。④融资租入的固定资产，在租赁期开始日，按照租入固定资产公允价值与最低租赁付款额现值两者中较低者加上可归属于租赁项目的手续费、律师费、差旅费、印花税等初始直接费用之和，作为租入资产的入账价值。⑤在原有固定资产的基础上进行改建、扩建的，按原固定资产账面价值，加上由于改建、扩建而使该资产达到预定可使用状态前发生的支出，同时减去改建、扩建过程中被拆除和替换固定资产部分的账面价值，作为入账价值。⑥通过债务重组取得的固定资产，按照受让固定资产的公允价值确定初始投资成本。⑦通过非货币性资产交换取得的固定资产，在同时满足换入的固定资产或换出资产的公允价值能够可靠地计量、该项交换具有商业实质条件时，以公允价值和应支付的相关税费加（减）收到的补价作为入账价值；如不能同时满足上述条件的取得的固定资产，以换出资产的账面价值和应支付的相关税费加（减）收到的补价作为入账价值。

(3) 各类固定资产的折旧方法

固定资产折旧采用年限平均法计提折旧。在不考虑减值准备的情况下，按固定资产的类别、估计的经济使用年限和预计的净残值率（10%）确定年折旧率如下：

固定资产类别	预计使用寿命（年）	年折旧率
房屋及建筑物	20.00	4.50%
机器设备	10.00	9.00%
交通运输设备	8.00	11.25%
电子及其它设备	5.00	18.00%

在考虑减值准备的情况下，已计提减值准备的固定资产在计提折旧时，按照该项固定资产的账面价值（即固定资产原价减去累计折旧和已计提的减值准备）以及尚可使用年限重新计算确定折旧率和折旧额。

已达到预定可使用状态但尚未办理竣工决算的固定资产，按照估计价值确定其成本，并计提折旧；待办理竣工决算后，再按实际成本调整原来的暂估价值，但不需要调整原已计提的折旧额。

对固定资产的使用寿命、预计净残值和折旧方法的复核：本公司至少于每年年度终了时，对固定资产的使用寿命、预计净残值和折旧方法进行复核，如果发现固定资产使用寿命预计数与原先估计数有差异的，调整固定资产使用寿命；预计净残值的预计数与原先估计数有差异的，调整预计净残值；与固定资产有关的经济利益预期实现方式有重大改变的，改变固定资产折旧方法。固定资产使用寿命、预计净残值和折旧方法的改变作为会计估计变更处理。

(4) 固定资产的减值测试方法、减值准备计提方法

固定资产后续支出指固定资产在使用过程中发生的主要包括修理支出、更新改造支出、修理费用、装修支出等。其会计处理方法为：固定资产的更新改造等后续支出，满足固定资产确认条件的，计入固定资产成本，如有被替换的部分，应扣除其账面价值；不满足固定资产确认条件的固定资产修理费用等，在发生时计入当期损益；固定资产装修费用，在满足固定资产确认条件时，在“固定资产”内单设明细科目核算，并在两次装修期间与固定资产尚可使用年限两者中较短的期间内，采用年限平均法单独计提折旧。

以经营租赁方式租入的固定资产发生的改良支出予以资本化，作为长期待摊费用，合理进行摊销

(5) 其他说明

无

15、在建工程

(1) 在建工程的类别

本公司在建工程按工程项目分别核算，以实际发生的全部支出入账。

(2) 在建工程结转为固定资产的标准和时点

在建工程达到预定可使用状态时，按工程实际成本转入固定资产。对已达到预定可使用状态但尚未办理竣工决算手续的固定资产，按估计价值记账，待确定实际价值后，再进行调整。但不调整已计提折旧。

(3) 在建工程的减值测试方法、减值准备计提方法

资产负债表日，本公司对在建工程检查是否存在可能发生减值的迹象，当存在减值迹象时应进行减值测试确认其可收回金额，按账面价值与可收回金额孰低计提减值准备，减值损失一经计提，在以后会计期间不再转回。

在建工程可收回金额根据资产公允价值减去处置费用后的净额与资产预计未来现金流量的现值两者孰高确定。

16、借款费用

(1) 借款费用资本化的确认原则

本公司发生的借款费用，可直接归属于符合资本化条件的资产的购建或者生产的，予以资本化，计入相关资产成本；其他借款费用，在发生时根据其发生额确认为费用，计入当期损益。符合资本化条件的资产，是指需要经过相当长时间的购建或者生产活动才能达到预定可使用或者可销售状态的固定资产、投资性房地产和存货等资产。

(2) 借款费用资本化期间

指从借款费用开始资本化时点到停止资本化时点的期间。借款费用暂停资本化的期间不包括在内。

(3) 暂停资本化期间

在购建或生产过程中发生非正常中断、且中断时间连续超过3个月的，应当暂停借款费用的资本化期间。

(4) 借款费用资本化金额的计算方法

①借入专门借款，按照专门借款当期实际发生的利息费用，减去将尚未动用的借款资金

存入银行取得的利息收入或进行暂时性投资取得的投资收益后的金额确定；

②占用一般借款按照累计资产支出超过专门借款部分的资产支出加权平均数乘以所占用一般借款的资本化率计算确定，资本化率为一般借款的加权平均利率；

③借款存在折价或溢价的，按照实际利率法确定每一会计期间应摊销的折价或溢价金额，调整每期利息金额。

实际利率法是根据借款实际利率计算其摊余折价或溢价或利息费用的方法。其中实际利率是借款在预期存续期间的未来现金流量，折现为该借款当前账面价值所使用的利率。

17、生物资产

不适用

18、油气资产

不适用

19、无形资产

(1) 无形资产的计价方法

无形资产，是指本公司拥有或者控制的没有实物形态的可辨认非货币性资产。

(2) 使用寿命有限的无形资产的使用寿命估计情况

①来源于合同性权利或者其他法定权利的无形资产，其使用寿命按不超过合同性权利或者其他法定权利的期限；

②合同性权利或者其他法定权利到期时因续约等延续、且有证据表明延续不需要付出大额成本的，续约期一并计入使用寿命；

③合同或者法律没有使用寿命的，综合各方面情况判断，如与同行业情况进行比较、参考历史经验、聘请专家论证等，以无形资产能为公司带来经济利益的期限确定使用寿命；

(3) 使用寿命不确定的无形资产的判断依据

按照上述方法仍无法确定无形资产为公司带来经济利益期限的，作为使用寿命不确定的无形资产。

无形资产的摊销：使用寿命有限的无形资产，在预计的使用寿命期限内按照直线法摊销，无形资产的摊销一般计入当期损益，但如果某项无形资产包含的经济利益通过所生产的产品或者其他资产实现的，其资产摊销金额计入相关资产价值。使用寿命不确定的无形资产不摊销，期末进行减值测试。

(4) 无形资产减值准备的计提

①公司在资产负债表日按照单项资产是否存在可能发生减值的迹象。存在减值迹象的，进行减值测试，估计资产的可收回金额。资产的可收回金额低于其账面价值的，将资产的账面价值减记至可收回金额，减记的金额确认为资产减值损失，计入当期损益，同时计提相应的资产减值准备。资产减值损失确认后，减值资产的折旧或者摊销费用应当在未来期间作相应调整，以使该资产在剩余使用寿命内，系统地分摊调整后的资产账面价值（扣除预计净残值）。资产减值损失一经确认，在以后会计期间不得转回。

②存在下列迹象的，表明资产可能发生了减值：资产的市价当期大幅度下跌，其跌幅明显高于因时间的推移或者正常使用而预计的下跌。公司经营所处的经济、技术或者法律等环境以及资产所处的市场在当期或者将在近期发生重大变化，从而对公司产生不利影响。市场利率或者其他市场投资报酬率在当期已经提高，从而影响公司计算资产预计未来现金流量现值的折现率，导致资产可收回金额大幅度降低。有证据表明资产已经陈旧过时或者其实体已经损坏。资产已经或者将被闲置、终止使用或者计划提前处置。公司内部报告的证据表明资产的经济绩效已经低于或者将低于预期，如资产所创造的净现金流量或者实现的营业利润（或者亏损）远远低于（或者高于）预计金额等。其他表明资产可能已经发生减值的迹象。

③有迹象表明一项资产可能发生减值的，公司应当以单项资产为基础估计其可收回金额。公司难以对单项资产的可收回金额进行估计的，应当以该资产所属的资产组为基础确定资产组的可收回金额。

资产组的认定，以资产组产生的主要现金流入是否独立于其他资产或者资产组的现金流入为依据。同时，在认定资产组时，考虑公司管理层管理生产经营活动的方式（如是按照生产线、业务种类还是按照地区或者区域等）和对资产的持续使用或者处置的决策方式等。资产组一经确定，各个会计期间应当保持一致，不得随意变更。

④因企业合并所形成的商誉和使用寿命不确定的无形资产以及未探明矿区权益，无论是否存在减值迹象，每年都应当进行减值测试。

⑤资产减值损失确认后，减值资产的折旧或者摊销费用应当在未来期间作相应调整，以使该资产在剩余使用寿命内，系统地分摊调整后的资产账面价值（扣除预计净残值）。

（5）划分公司内部研究开发项目的研究阶段和开发阶段具体标准

研究阶段支出是指为获得并理解新的科学或技术知识而进行的独创性的有计划调查所发生的支出。对涉及公司产品的研究成果或其他知识的应用研究、评价和最终选择等进行

的研究活动，对公司生产产品所涉及的材料、设备、工序、系统等进行的研究活动，新的或经改进的材料、设备、产品、工序、系统的试制、设计、评价和最终选择等进行的研究活动，上述研究活动所发生的支出划入公司内部研究项目的研究阶段支出，于发生时计入当期损益。

开发阶段支出是在进行商业性生产或使用前，将研究成果或其他知识应用于某项计划或设计，以生产出新的或具有实质性改进的材料、装置、产品等过程中所发生的开发支出。公司将研究成果或其他知识应用于某项计划或设计，在此进行生产前或使用前的原型和模型的设计、建造和测试，以及不具有商业性生产经济规模的试生产设施的设计、建造和运营等开发活动所发生的支出划入公司内部研究项目的开发阶段支出，该等支出同时满足下列条件时才确认为无形资产，否则计入当期损益：

①完成该无形资产以使其能够使用或出售在技术上具有可行性；

②具有完成该无形资产并使用或出售的意图；

③无形资产产生经济利益方式，包括能够证明运用该无形资产生产的产品存在市场或无形资产自身存在市场；

④有足够的技术、财务资源和其他资源条件支持，以完成该无形资产的开发，并有能力使用或出售该无形资产；

⑤归属于该无形资产开发阶段的支出能够可靠计量。

(6) 内部研究开发项目支出的核算

20、长期待摊费用

本公司长期待摊费用是指已经支出，但受益期限在一年以上（不含一年）的各项费用，主要包括车位使用费、房屋装修费等。长期待摊费用按费用项目的受益期限分期摊销。长期待摊的费用项目不能使以后会计期间受益，则将尚未摊销的该项目的摊余价值全部转入当期损益。

21、附回购条件的资产转让

不适用

22、预计负债

(1) 预计负债的确认标准

当与对外担保、未决诉讼或仲裁、产品质量保证、裁员计划、亏损合同、重组义务、固定资产弃置义务等或有事项相关的业务同时符合以下条件时，确认为负债：

- ①该义务是本公司承担的现时义务。
- ②该义务的履行很可能导致经济利益流出企业。
- ③该义务的金额能够可靠地计量。

(2) 预计负债的计量方法

按照履行相关现时义务所需支出的最佳估计数进行初始计量，如所需支出存在一个连续范围，且该范围内各种结果发生的可能性相同，最佳估计数按照该范围内的中间值确定；如涉及多个项目，按照各种可能结果及相关概率计算确定最佳估计数。

资产负债表日应当对预计负债账面价值进行复核，有确凿证据表明该账面价值不能真实反映当前最佳估计数，应当按照当前最佳估计数对该账面价值进行调整。

23、股份支付及权益工具

(1) 股份支付的种类

股份支付是指本公司为获取职工和其他方提供服务而授予权益工具或者承担以权益工具为基础确定的负债的交易，包括以权益结算和以现金结算两种方式。以权益结算方式换取职工提供服务的，按照授予职工权益工具的公允价值计量；换取其他方服务的，按照其他方服务在取得日的公允价值计量，若其他方服务的公允价值不能可靠计量，按照权益工具在服务取得日的公允价值计量。

(2) 权益工具公允价值的确定方法

- ①存在活跃市场的，按照活跃市场中的报价确定；
- ②不存在活跃市场的，采用估值技术确定，包括参考熟悉情况并自愿交易的各方最近进行的市场交易中使用的价格、参照实质上相同的其他金融工具的当前公允价值、现金流量折现法和期权定价模型等。

以现金结算方式的，按照承担的以股份或其他权益工具为基础计算确定的负债的公允价值计量。

根据最新取得可行权职工数变动等后续信息进行估计确定可行权权益工具最佳估计数。

- (3) 确认可行权权益工具最佳估计的依据
- (4) 实施、修改、终止股份支付计划的相关会计处理

24、回购本公司股份

不适用

25、收入

(1) 销售商品收入确认时间的具体判断标准

①企业已将商品所有权上的主要风险和报酬转移给购货方； ②企业既没有保留通常与所有权相联系的继续管理权，也没有对已售出的商品实施控制； ③收入的金额能够可靠的计量； ④与交易相关的经济利益能够流入企业； ⑤相关的收入和成本能够可靠的计量。

(2) 确认让渡资产使用权收入的依据

(3) 确认提供劳务收入的依据

在满足相关的经济利益很可能流入企业和收入的金额能够可靠地计量等两个条件时，本公司分别以下情况确认收入：

①利息收入按照他人使用本公司货币资金的时间和实际利率计算确定。

②使用费收入按照有关合同或协议约定的收费时间和方法计算确定。

③在同一会计年度内开始并完成的劳务，在完成劳务时确认收入。

④如劳务的开始和完成分属不同的会计年度，在提供劳务交易的结果能够可靠估计的情况下，在资产负债表日按完工百分比法确认相关劳务收入。在提供劳务交易的结果不能可靠估计的情况下，在资产负债表日按已经发生并预计能够补偿的劳务成本金额确认收入。

在同时满足下列条件的情况下，表明其结果能够可靠估计：与合同相关的经济利益很可能流入企业；实际发生的合同成本能够清楚地区分和可靠地计量；固定造价合同还必须同时满足合同总收入能够可靠计量及合同完工进度和为完成合同尚需发生的成本能够可靠地确定。

(4) 按完工百分比法确认提供劳务的收入和建造合同收入时，确定合同完工进度的依据和方法

26、政府补助

(1) 类型

政府补助，是指本公司从政府无偿取得货币性资产或非货币性资产，但不包括政府作为所有者投入的资本。政府补助分为与资产相关的政府补助和与收益相关的政府补助。与资产相关的政府补助，是指本公司取得的、用于购建或以其他方式形成长期资产的政府补助；与收益相关的政府补助，是指除与资产相关的政府补助之外的政府补助。

(2) 会计处理方法

只有在能够满足政府补助所附条件以及能够收到时，本公司才确认政府补助。本公司收到的货币性政府补助，按照收到或应收的金额计量；收到的非货币性政府补助，按照公允

价值计量；公允价值不能可靠取得的，按照名义金额计量。

本公司收到的与资产相关的政府补助，在收到时确认为递延收益，并在相关资产使用寿命内平均分配，计入当期损益。但是，按照名义金额计量的政府补助，直接计入当期损益。

本公司收到的与收益相关的政府补助，如果用于补偿本公司以后期间的相关费用或损失，则确认为递延收益，并在确认相关费用的期间，计入当期损益；如果用于补偿本公司已发生的相关费用或损失的，直接计入当期损益。

本公司已确认的政府补助需要返还的，如果存在相关递延收益，则冲减相关递延收益账面余额，超出部分计入当期损益；不存在相关递延收益时，直接将返还的金额计入当期损益。

27、递延所得税资产和递延所得税负债

（1）确认递延所得税资产的依据

（1）、本公司以很可能取得用来抵扣可抵扣暂时性差异的应纳税所得额为限，确认由可抵扣暂时性差异产生的递延所得税资产。但是同时具有下列特征的交易中因资产或负债的初始确认所产生的递延所得税资产不予确认：①本公司以很可能取得用来抵扣可抵扣暂时性差异的应纳税所得额为限，确认由可抵扣暂时性差异产生的递延所得税资产。但是同时具有下列特征的交易中因资产或负债的初始确认所产生的递延所得税资产不予确认：该项交易不是企业合并；交易发生时既不影响会计利润也不影响应纳税所得额（或可抵扣亏损）。②本公司对与子公司、联营公司及合营企业投资相关的可抵扣暂时性差异，同时满足下列条件的，确认相应的递延所得税资产：暂时性差异在可预见的未来很可能转回；未来很可能获得用来抵扣暂时性差异的应纳税所得额。③本公司对于能够结转以后年度的可抵扣亏损和税款抵减，以很可能获得用来抵扣可抵扣亏损和税款抵减的未来应纳税所得额为限，确认相应的递延所得税资产。

（2）确认递延所得税负债的依据

除下列情况产生的递延所得税负债以外，本公司确认所有应纳税暂时性差异产生的递延所得税负债：①商誉的初始确认；②同时满足具有下列特征的交易中产生的资产或负债的初始确认：该项交易不是企业合并；交易发生时既不影响会计利润也不影响应纳税所得额（或可抵扣亏损）。③本公司对与子公司、联营公司及合营企业投资产生相关的应纳税暂时性差异，同时满足下列条件的：投资企业能够控制暂时性差异的转回的时间；暂时性差异在可预见的未来很可能不会转回。

28、经营租赁、融资租赁

(1) 经营租赁会计处理

作为承租人支付的租金，公司在租赁期内各个期间按照直线法计入相关资产成本或当期损益。公司从事经营租赁业务发生的初始直接费用，直接计入当期损益。经营租赁协议涉及的或有租金在实际发生时计入当期损益。

(2) 融资租赁会计处理

①在租赁期届满时，租赁资产的所有权转移给承租人；

②承租人有购买租赁资产的选择权，所订立的购买价款预计将远低于行使选择权时租赁资产的公允价值，因而在租赁开始日就可以合理确定承租人将会行使这种选择权；

③即使资产的所有权不转移，但租赁期占租赁资产使用寿命的大部分（75%（含）以上）；

④承租人在租赁开始日的最低租赁付款额现值，几乎相当于租赁开始日租赁资产公允价值（90%（含）以上）；出租人在租赁开始日的最低租赁收款额现值，几乎相当于租赁开始日租赁资产公允价值（90%（含）以上）；

⑤租赁资产性质特殊，如果不作较大改造，只有承租人才能使用。

不满足上述条件的，认定经营租赁。

(2) 融资租入的固定资产，按租赁开始日租赁资产的公允价值与最低租赁付款额的现值中较低者入账，按自有固定资产的折旧政策计提折旧。

(3) 售后租回的会计处理

29、持有待售资产

(1) 持有待售资产确认标准

不适用

(2) 持有待售资产的会计处理方法

不适用

30、资产证券化业务

不适用

31、套期会计

不适用

32、主要会计政策、会计估计的变更

本报告期主要会计政策、会计估计是否变更

是 否

(1) 会计政策变更

本报告期主要会计政策是否变更

是 否

(2) 会计估计变更

本报告期主要会计估计是否变更

是 否

无

33、前期会计差错更正

本报告期是否发现前期会计差错

是 否

无

(1) 追溯重述法

本报告期是否发现采用追溯重述法的前期会计差错

是 否

(2) 未来适用法

本报告期是否发现采用未来适用法的前期会计差错

是 否

34、其他主要会计政策、会计估计和财务报表编制方法

无

五、税项

1、公司主要税种和税率

税种	计税依据	税率
增值税	销售收入，加工及修理修配劳务收入	17%
消费税	从价计征	5%
营业税	应税收入	5%
城市维护建设税	应纳增值税及营业税额	5%
企业所得税	应纳税所得额	15%

各分公司、分厂执行的所得税税率

2、税收优惠及批文

根据《高新技术企业认定管理办法》(国科发火[2008]172号)和《高新技术企业认定管理工作指引》(国科发火[2008]362号)有关规定,经企业申报、地方初审、省高新技术企业认定管理工作协调小组组织专家审查等程序,2010年被认定高新技术企业。有效期三年,2012年度企业所得税税率为高新技术企业优惠税率15%。

3、其他说明

无

六、企业合并及合并财务报表

1、子公司情况

(1) 通过设立或投资等方式取得的子公司

单位：元

子公司全称	子公司类型	注册地	业务性质	注册资本	经营范围	期末实际投资额	实质上构成对子公司净投资的其他项目余额	持股比例(%)	表决权比例(%)	是否合并报表	少数股东权益	少数股东权益中用于冲减少数股东损益的金额	从母公司所有者权益冲减子公司少数股东分担的本期亏损超过少数股东在该子公司年初所有者权益中所享有份额后的余额
盐城中联矿用设备科技发展有限公司	控股子公司	江苏盐城	制造业	5000000	矿山自动化设备、防爆电气设备的研发、生产、销售、技术咨询,电子元器件,计算机软硬件及辅助设备的销售	5,000,000.00		100%	100%	是			

通过设立或投资等方式取得的子公司的其他说明

无

(2) 同一控制下企业合并取得的子公司

单位：元

子公司全称	子公司类型	注册地	业务性质	注册资本	经营范围	期末实际投资额	实质上构成对子公司净投资的其他项目余额	持股比例(%)	表决权比例(%)	是否合并报表	少数股东权益	少数股东权益中用于冲减少数股东损益的金额	从母公司所有者权益冲减子公司少数股东分担的本期亏损超过少数股东在该子公司年初所有者权益中所享有份额后的余额
-------	-------	-----	------	------	------	---------	---------------------	---------	----------	--------	--------	----------------------	---

通过同一控制下企业合并取得的子公司的其他说明

无

(3) 非同一控制下企业合并取得的子公司

单位：元

子公司全称	子公司类型	注册地	业务性质	注册资本	经营范围	期末实际投资额	实质上构成对子公司净投资的其他项目余额	持股比例(%)	表决权比例(%)	是否合并报表	少数股东权益	少数股东权益中用于冲减少数股东损益的金额	从母公司所有者权益冲减子公司少数股东分担的本期亏损超过少数股东在该子公司年初所有者权益中所享有份额后的余额
-------	-------	-----	------	------	------	---------	---------------------	---------	----------	--------	--------	----------------------	---

通过非同一控制下企业合并取得的子公司的其他说明

无

2、特殊目的主体或通过受托经营或承租等方式形成控制权的经营实体

单位：元

名称	与公司主要业务往来	在合并报表内确认的主要资产、负债期末余额
----	-----------	----------------------

特殊目的主体或通过受托经营或承租等方式形成控制权的经营实体的其他说明

无

3、合并范围发生变更的说明

本公司于2012年2月16日召开第二届董事会第十五次会议，审议通过了《关于公司出资设立矿用机电全资子公司的议案》，以自有资金500 万元人民币设立盐城中联矿用设备科技发展有限公司，持股比例100%，2012年2月23日完成工商登记注册。本期将盐城中联矿用设备科技发展有限公司纳入财务报表合并范围。

√ 适用 □ 不适用

与上年相比本年（期）新增合并单位1家，原因为：成立了全资子公司盐城中联矿用设备科技发展有限公司。

4、报告期内新纳入合并范围的主体和报告期内不再纳入合并范围的主体

本期新纳入合并范围的子公司、特殊目的主体、通过受托经营或承租等方式形成控制权的经营实体

单位：元

名称	期末净资产	本期净利润
----	-------	-------

本期不再纳入合并范围的子公司、特殊目的主体、通过受托经营或承租等方式形成控制权的经营实体

单位：元

名称	处置日净资产	年初至处置日净利润
----	--------	-----------

新纳入合并范围的主体和不再纳入合并范围的主体的其他说明

无

5、报告期内发生的同一控制下企业合并

单位：元

被合并方	属于同一控制下企业合并的判断依据	同一控制的实际控制人	合并本期期初至合并日的收入	合并本期至合并日的净利润	合并本期至合并日的经营活动现金流
------	------------------	------------	---------------	--------------	------------------

同一控制下企业合并的其他说明

无

6、报告期内发生的非同一控制下企业合并

单位：元

被合并方	商誉金额	商誉计算方法
------	------	--------

非同一控制下企业合并的其他说明

无

7、报告期内出售丧失控制权的股权而减少子公司

子公司名称	出售日	损益确认方法
-------	-----	--------

出售丧失控制权的股权而减少的子公司的其他说明

无

8、报告期内发生的反向购买

借壳方	判断构成反向购买的依据	合并成本的确定方法	合并中确认的商誉或计入当期的损益的计算方法
-----	-------------	-----------	-----------------------

反向购买的其他说明

无

9、本报告期发生的吸收合并

单位：元

吸收合并的类型	并入的主要资产		并入的主要负债	
	项目	金额	项目	金额
同一控制下吸收合并				
非同一控制下吸收合并	项目	金额	项目	金额

吸收合并的其他说明

无

10、境外经营实体主要报表项目的折算汇率

无

七、合并财务报表主要项目注释

1、货币资金

单位：元

项目	期末数			期初数		
	外币金额	折算率	人民币金额	外币金额	折算率	人民币金额
现金：	--	--	20,728.76	--	--	12,670.54
人民币	--	--	20,728.76	--	--	12,670.54
银行存款：	--	--	323,970,258.78	--	--	409,661,839.93
人民币	--	--	323,970,258.78	--	--	409,661,839.93
其他货币资金：	--	--	22,512,760.00	--	--	10,344,530.54
人民币	--	--	22,512,760.00	--	--	10,344,530.54
合计	--	--	346,503,747.54	--	--	420,019,041.01

如有因抵押、质押或冻结等对使用有限制、存放在境外、有潜在回收风险的款项应单独说明

无

2、交易性金融资产

(1) 交易性金融资产

单位：元

项目	期末公允价值	期初公允价值
交易性债券投资	0.00	0.00
交易性权益工具投资	0.00	0.00
指定为以公允价值计量且变动计入当期损益的金融资产	0.00	0.00

衍生金融资产	0.00	0.00
套期工具	0.00	0.00
其他	0.00	0.00

(2) 变现有限制的交易性金融资产

单位：元

项目	限售条件或变现方面的其他重大限制	期末金额
----	------------------	------

(3) 套期工具及对相关套期交易的说明

无

3、应收票据

(1) 应收票据的分类

单位：元

种类	期末数	期初数
银行承兑汇票	32,378,506.73	42,770,061.50
商业承兑汇票		
合计	32,378,506.73	42,770,061.50

(2) 期末已质押的应收票据情况

单位：元

出票单位	出票日期	到期日	金额	备注
			0.00	
合计	--	--	0.00	--

(3) 因出票人无力履约而将票据转为应收账款的票据，以及期末公司已经背书给他方但尚未到期的票据情况

因出票人无力履约而将票据转为应收账款的票据

单位：元

出票单位	出票日期	到期日	金额	备注
合计	--	--	0.00	--

说明

报告期末本公司无用于质押的银行承兑汇票，无因出票人无力履约而将票据转为应收账款的票据。

公司已经背书给其他方但尚未到期的票据

单位：元

出票单位	出票日期	到期日	金额	备注
宁夏天地奔牛实业集团有限公司	2012年09月17日	2013年03月17日	1,000,000.00	
山西西山晋兴能源有限责任公司	2012年09月06日	2013年03月06日	1,000,000.00	
宁夏宁鲁煤电有限责任公司	2012年09月13日	2013年03月12日	750,000.00	
四川省开元集团有限公司	2012年08月07日	2013年02月07日	550,000.00	
河南省大地建筑安装装饰有限公司	2012年07月02日	2013年01月02日	500,000.00	
合计	--	--	3,800,000.00	--

说明

期末公司已经背书给其他方但尚未到期的票据17,660,671.00元，均为银行承兑汇票。

已贴现或质押的商业承兑票据的说明

报告期末本公司无用于质押的银行承兑汇票。

4、应收股利

单位：元

项目	期初数	本期增加	本期减少	期末数	未收回的原因	相关款项是否发生减值
其中：	--	--	--	--	--	--
其中：	--	--	--	--	--	--

说明

应收定期存款利息为募集资金专户上年末计提未收到的定期存款利息，当期全部收回

5、应收利息

(1) 应收利息

单位：元

项目	期初数	本期增加	本期减少	期末数
合计		0.00	0.00	

(2) 逾期利息

单位：元

贷款单位	逾期时间（天）	逾期利息金额

(3) 应收利息的说明

无

6、应收账款

(1) 应收账款按种类披露

单位：元

种类	期末数				期初数			
	账面余额		坏账准备		账面余额		坏账准备	
	金额	比例(%)	金额	比例(%)	金额	比例(%)	金额	比例(%)
按组合计提坏账准备的应收账款								
按组合计提坏账准备的应收账款	254,728.20	100%	15,885.98	100%	187,473.71	100%	9,373,047.19	100%
组合小计	254,728.20	100%	15,885.98	100%	187,473.71	100%	9,373,047.19	100%
合计	254,728.20	--	15,885.98	--	187,473.71	--	9,373,047.19	--

应收账款种类的说明

单项金额重大的应收账款是指单笔金额为400万元以上（含400万元）并且占应收账款期末余额5%以上的应收款项。按组合计提减值准备的应收账款含单项金额重大、单独进行减值测试未发生减值的应收账款，以及包含在具有类似信用风险特征的应收款项组合中进行减值测试的应收账款。

期末余额中无应收持有本公司5%（含5%）以上表决权股份的股东单位的款项。

期末单项金额重大并单项计提坏账准备的应收账款

适用 不适用

组合中，按账龄分析法计提坏账准备的应收账款

适用 不适用

单位：元

账龄	期末数			期初数		
	账面余额		坏账准备	账面余额		坏账准备
	金额	比例 (%)		金额	比例 (%)	
1 年以内						
其中:	--	--	--	--	--	--
1 年以内小计	183,879,283.72	72.19%	3,677,585.67	158,062,316.80	84.31%	3,161,246.34
1 至 2 年	54,913,765.10	21.56%	5,491,376.51	17,081,168.02	9.11%	1,708,116.80
2 至 3 年	9,785,330.00	3.84%	2,935,599.00	9,225,513.51	4.92%	2,767,654.05
3 年以上	6,149,902.00	2.41%	3,781,419.00	3,104,720.00	1.66%	1,736,030.00
3 至 4 年	4,018,742.00	1.58%	2,009,371.00	2,614,620.00	1.39%	1,307,310.00
4 至 5 年	1,795,560.00	0.7%	1,436,448.00	306,900.00	0.16%	245,520.00
5 年以上	335,600.00	0.13%	335,600.00	183,200.00	0.11%	183,200.00
合计	254,728,280.82	--	15,885,980.18	187,473,718.33	--	9,373,047.19

组合中,采用余额百分比法计提坏账准备的应收账款

适用 不适用

组合中,采用其他方法计提坏账准备的应收账款

适用 不适用

期末单项金额虽不重大但单项计提坏账准备的应收账款

适用 不适用

(2) 本报告期转回或收回的应收账款情况

单位: 元

应收账款内容	转回或收回原因	确定原坏账准备的依据	转回或收回前累计已计提坏账准备金额	转回或收回金额
合计	--	--	0.00	--

期末单项金额重大或虽不重大但单独进行减值测试的应收账款坏账准备计提

单位: 元

应收账款内容	账面余额	坏账金额	计提比例 (%)	理由
合计	0.00	0.00	--	--

单项金额不重大但按信用风险特征组合后该组合的风险较大的应收账款的说明

无

(3) 本报告期实际核销的应收账款情况

单位: 元

单位名称	应收账款性质	核销时间	核销金额	核销原因	是否因关联交易产生
合计	--	--	0.00	--	--

应收账款核销说明

无

(4) 本报告期应收账款中持有公司5% (含5%) 以上表决权股份的股东单位情况

单位: 元

单位名称	期末数		期初数	
	账面余额	计提坏账金额	账面余额	计提坏账金额
合计	0.00	0.00	0.00	0.00

(5) 应收账款中金额前五名单位情况

单位: 元

单位名称	与本公司关系	金额	年限	占应收账款总额的比例 (%)
神华物资集团有限公司	客户	27,958,200.00	1 年以内	10.98%
神华宁夏煤业集团有限责任公司	客户	14,213,485.00	1 年以内	5.58%
国网能源开发有限公司	客户	8,681,000.00	1 年以内 2,410,000.00	3.41%

北京物资分公司			元、1至2年 6,271,000.00元	
河南龙宇国际贸易有限公司	客户	6,145,546.00	1年以内	2.41%
山西潞安集团余吾煤业有限责任公司.	客户	5,866,360.00	1年以内 3,689,800.00元、1至2年 2,176,560.00元	2.3%
合计	--	62,864,591.00	--	24.68%

(6) 应收关联方账款情况

单位：元

单位名称	与本公司关系	金额	占应收账款总额的比例(%)
合计	--	0.00	0%

(7) 终止确认的应收款项情况

单位：元

项目	终止确认金额	与终止确认相关的利得或损失
合计	0.00	0.00

(8) 以应收款项为标的进行证券化的，列示继续涉入形成的资产、负债的金额

单位：元

项目	期末数
资产：	
	0.00
资产小计	0.00
负债：	
	0.00
负债小计	0.00

7、其他应收款

(1) 其他应收款按种类披露

单位：元

种类	期末数				期初数			
	账面余额		坏账准备		账面余额		坏账准备	
	金额	比例(%)	金额	比例(%)	金额	比例(%)	金额	比例(%)
按组合计提坏账准备的其他应收款								
按组合计提坏账准备的其他应收款	22,157,865.27	100%	1,870,263.92	100%	15,920,513.59	100%	881,048.32	100%
组合小计	22,157,865.27	100%	1,870,263.92	100%	15,920,513.59	100%	881,048.32	100%
合计	22,157,865.27	--	1,870,263.92	--	15,920,513.59	--	881,048.32	--

其他应收款种类的说明

单项金额重大的其他应收款是指单笔金额为400万元以上（含400万元）并且占其他应收款期末余额5%以上的应收款项。按组合计提减值准备的其他应收款含单项金额重大、单独进行减值测试未发生减值的其他应收款，以及包含在具有类似信用风险特征的应收款项组合中进行减值测试的应收款项。

期末单项金额重大并单项计提坏账准备的其他应收款

适用 不适用

组合中，采用账龄分析法计提坏账准备的其他应收款

适用 不适用

单位：元

账龄	期末数			期初数		
	账面余额		坏账准备	账面余额		坏账准备
	金额	比例 (%)		金额	比例 (%)	
1 年以内						
其中:						
1 年以内小计	14,303,108.43	64.55%	286,062.17	10,699,801.67	67.208%	213,996.03
1 至 2 年	4,477,359.03	20.21%	447,735.90	4,642,268.92	29.159%	464,226.89
2 至 3 年	2,920,777.81	13.18%	876,233.35	491,478.00	3.087%	147,443.40
3 至 4 年	376,655.00	1.7%	188,327.50	47,300.00	0.297%	23,650.00
4 至 5 年	40,300.00	0.18%	32,240.00	39,665.00	0.249%	31,732.00
5 年以上	39,665.00	0.18%	39,665.00			
合计	22,157,865.27	--	1,870,263.92	15,920,513.59	--	881,048.33

组合中,采用余额百分比法计提坏账准备的其他应收款

适用 不适用

组合中,采用其他方法计提坏账准备的其他应收款

适用 不适用

期末单项金额虽不重大但单项计提坏账准备的其他应收款

适用 不适用

(2) 本报告期转回或收回的其他应收款情况

单位: 元

其他应收款内容	转回或收回原因	确定原坏账准备的依据	转回或收回前累计已计提坏账准备金额	转回或收回金额
合计	--	--	0.00	--

期末单项金额重大或虽不重大但单独进行减值测试的其他应收账款坏账准备计提

单位: 元

应收账款内容	账面余额	坏账金额	计提比例 (%)	理由
合计	0.00	0.00	--	--

单项金额不重大但按信用风险特征组合后该组合的风险较大的其他应收款的说明

无

(3) 本报告期实际核销的其他应收款情况

单位: 元

单位名称	其他应收款性质	核销时间	核销金额	核销原因	是否因关联交易产生
合计	--	--	0.00	--	--

其他应收款核销说明

本报告期无实际核销的其他应收款;无其他应收款坏账准备转回或收回情况。

(4) 本报告期其他应收款中持有公司5% (含5%) 以上表决权股份的股东单位情况

单位: 元

单位名称	期末数		期初数	
	账面余额	计提坏账金额	账面余额	计提坏账金额
合计	0.00	0.00	0.00	0.00

(5) 金额较大的其他应收款的性质或内容

单位: 元

单位名称	金额	款项的性质或内容	占其他应收款总额的比例 (%)
合计	0.00	--	0%

说明

无

(6) 其他应收款金额前五名单位情况

单位：元

单位名称	与本公司关系	金额	年限	占其他应收款总额的比例 (%)
孙庆武	业务员	1,241,556.00	1 年以内 940,000.00 元、1 至 2 年 301,556.00 元	5.6%
季奎元	业务员	1,154,511.95	一年以内	5.21%
神华国际贸易有限公司	客户	1,128,167.00	1 年以内 889,000.00 元、1 至 2 年 239,167.00 元	5.09%
张维海	业务员	1,060,031.00	1 年以内 74,676.00 元、2 至 3 年 850,000.00 元、3 至 4 年 135,355.00 元	4.78%
王洪玉	业务员	1,051,053.75	1 年以内 729,613.60 元、1 至 2 年 219,181.00 元、2 至 3 年 102,259.15 元	4.74%
合计	--	5,635,319.70	--	25.42%

(7) 其他应收关联方账款情况

单位：元

单位名称	与本公司关系	金额	占其他应收款总额的比例 (%)
合计	--	0.00	0%

(8) 终止确认的其他应收款项情况

单位：元

项目	终止确认金额	与终止确认相关的利得或损失
合计	0.00	0.00

(9) 以其他应收款为标的进行证券化的，列示继续涉入形成的资产、负债的金额

单位：元

项目	期末数
资产：	
	0.00
负债：	
	0.00
负债小计	0.00

8、预付款项

(1) 预付款项按账龄列示

单位：元

账龄	期末数		期初数	
	金额	比例 (%)	金额	比例 (%)
1 年以内	6,900,170.91	75.87%	23,316,887.95	100%
1 至 2 年	2,194,016.84	24.13%		
合计	9,094,187.75	--	23,316,887.95	--

预付款项账龄的说明

无

(2) 预付款项金额前五名单位情况

单位：元

单位名称	与本公司关系	金额	时间	未结算原因
盐城市中联建筑工程有限公司	基建单位	2,162,804.00	2012 年 11 月 26 日	工程未完工
盐城市盐都区豪杰大理石厂	基建单位	1,400,000.00	2012 年 12 月 01 日	工程未完工
神木县恒泰房地产开发有限责任公司	基建单位	852,018.00	2011 年 11 月 30 日	工程未完工

盐城超越装饰工程有限公司	基建单位	800,000.00	2012年12月25日	工程未完工
北京三盟矿用设备厂	材料供应单位	450,897.91	2012年12月27日	材料持续供应
合计	--	5,665,719.91	--	--

预付款项主要单位的说明

无

(3) 本报告期预付款项中持有本公司5%（含5%）以上表决权股份的股东单位情况

单位：元

单位名称	期末数		期初数	
	账面余额	计提坏账金额	账面余额	计提坏账金额
合计	0.00	0.00	0.00	0.00

(4) 预付款项的说明

期末预付款项中无持本公司5%以上（含5%）表决权股份的股东单位欠款。

期末无预付关联方账款。

本报告期预付账款期末较上期减少14,222,700.20元，减幅61.00%，主要为本年在建工程项目完工，工程款按期结算。

9、存货

(1) 存货分类

单位：元

项目	期末数			期初数		
	账面余额	跌价准备	账面价值	账面余额	跌价准备	账面价值
原材料	22,429,777.85		22,087,799.03	20,251,085.13		20,251,085.13
在产品	7,874,070.44		8,399,514.96	11,798,366.26		11,798,366.26
库存商品	31,828,375.72		31,644,910.02	15,233,676.45		15,233,676.45
合计	62,132,224.01		62,132,224.01	47,283,127.84		47,283,127.84

(2) 存货跌价准备

单位：元

存货种类	期初账面余额	本期计提额	本期减少		期末账面余额
			转回	转销	

(3) 存货跌价准备情况

项目	计提存货跌价准备的依据	本期转回存货跌价准备的原因	本期转回金额占该项存货期末余额的比例（%）
----	-------------	---------------	-----------------------

存货的说明

本公司存货未发生跌价准备

10、其他流动资产

单位：元

项目	期末数	期初数
----	-----	-----

其他流动资产说明：

无

11、可供出售金融资产

(1) 可供出售金融资产情况

单位：元

项目	期末公允价值	期初公允价值
----	--------	--------

可供出售金融资产的说明：

无

(2) 可供出售金融资产中的长期债权投资

单位：元

债券项目	债券种类	面值	初始投资成本	到期日	期初余额	本期利息	累计应收或已收利息	期末余额
------	------	----	--------	-----	------	------	-----------	------

可供出售金融资产的长期债权投资的说明：

无

12、持有至到期投资

(1) 持有至到期投资情况

单位：元

项目	期末账面余额	期初账面余额
----	--------	--------

持有至到期投资的说明：

无

(2) 本报告期内出售但尚未到期的持有至到期投资情况

单位：元

项目	金额	占该项投资出售前金额的比例 (%)
----	----	-------------------

本报告期内出售但尚未到期的持有至到期投资情况说明：

无

13、长期应收款

单位：元

种类	期末数	期初数
----	-----	-----

14、对合营企业投资和联营企业投资

单位：元

被投资单位名称	本企业持股比例(%)	本企业在被投资单位表决权比例(%)	期末资产总额	期末负债总额	期末净资产总额	本期营业收入总额	本期净利润
一、合营企业							
二、联营企业							

合营企业、联营企业的重要会计政策、会计估计与公司的会计政策、会计估计存在重大差异的说明

无

15、长期股权投资

(1) 长期股权投资明细情况

单位：元

被投资单位	核算方法	投资成本	期初余额	增减变动	期末余额	在被投资单位持股比例(%)	在被投资单位表决权比例(%)	在被投资单位持股比例与表决权比例不一致的说明	减值准备	本期计提减值准备	本期现金红利
紫金财产保险股份有限公司	成本法	21,000,000.00	21,000,000.00		21,000,000.00	0.8%	0.8%		0.00	0.00	0.00
合计	---	21,000,000.00	21,000,000.00		21,000,000.00	---	---	---	0.00	0.00	0.00

(2) 向投资企业转移资金的能力受到限制的有关情况

单位：元

向投资企业转移资金能力受到限制的长期股权投资项目	受限制的原因	当期累计未确认的投资损失金额
--------------------------	--------	----------------

长期股权投资的说明

本公司无向投资企业转移资金的能力受到限制的有关情况。

16、投资性房地产

(1) 按成本计量的投资性房地产

单位：元

项目	期初账面余额	本期增加	本期减少	期末账面余额
----	--------	------	------	--------

单位：元

				本期
--	--	--	--	----

(2) 按公允价值计量的投资性房地产

单位：元

项目	期初公允价值	本期增加			本期减少		期末公允价值
		购置	自用房地产或存货转入	公允价值变动损益	处置	转为自用房地产	

说明报告期内改变计量模式的投资性房地产和未办妥产权证书的投资性房地产有关情况，说明未办妥产权证书的原因和预计办结时间

无

17、固定资产

(1) 固定资产情况

单位：元

项目	期初账面余额	本期增加		本期减少	期末账面余额
一、账面原值合计：	110,455,208.68	82,893,304.01			193,348,512.69
其中：房屋及建筑物	75,419,963.89	7,595,766.86			83,015,730.75
机器设备	25,199,989.65	72,025,354.05			97,225,343.70
运输工具	6,017,326.23				6,017,326.23
其他	3,817,928.91	3,272,183.10			7,090,112.01
--	期初账面余额	本期新增	本期计提	本期减少	本期期末余额
二、累计折旧合计：	13,362,729.48	8,943,679.11			22,306,408.59
其中：房屋及建筑物	5,027,063.69	3,540,176.93			8,567,240.62
机器设备	5,978,365.93	3,944,315.54			9,922,681.47
运输工具	1,089,975.03	677,626.44			1,767,601.47
其他	1,267,324.83	781,560.20			2,048,885.03
--	期初账面余额	--			本期期末余额
三、固定资产账面净值合计	97,092,479.20	--			171,042,104.10
其中：房屋及建筑物	70,392,900.20	--			74,448,490.13
机器设备	19,221,623.72	--			87,302,662.23
运输工具	4,927,351.20	--			4,249,724.76
其他	2,550,604.08	--			5,041,226.98
四、减值准备合计	232,000.00	--			232,000.00
其中：房屋及建筑物	94,000.00	--			94,000.00
机器设备	98,000.00	--			98,000.00
运输工具	10,000.00	--			10,000.00
其他	30,000.00	--			30,000.00
五、固定资产账面价值合计	96,860,479.20	--			170,810,104.10
其中：房屋及建筑物	70,298,900.20	--			74,354,490.13
机器设备	19,123,623.72	--			87,204,662.23
运输工具	4,917,351.20	--			4,239,724.76
其他	2,520,604.08	--			5,011,226.98

本期折旧额 8,943,679.11 元；本期由在建工程转入固定资产原价为 78,491,810.57 元。

(2) 暂时闲置的固定资产情况

单位：元

项目	账面原值	累计折旧	减值准备	账面净值	备注
----	------	------	------	------	----

(3) 通过融资租赁租入的固定资产

单位：元

项目	账面原值	累计折旧	账面净值
----	------	------	------

(4) 通过经营租赁租出的固定资产

单位：元

种类	期末账面价值
房屋及建筑物	3,541,760.40

(5) 期末持有待售的固定资产情况

单位：元

项目	账面价值	公允价值	预计处置费用	预计处置时间
----	------	------	--------	--------

(6) 未办妥产权证书的固定资产情况

项目	未办妥产权证书原因	预计办结产权证书时间
房屋及建筑物	2011 至 2012 年度在新址建设的房产需集中统一办理	2013 年度

固定资产说明

期末公司尚未办妥产权证书的固定资产 60,579,182.54 元，主要是已完工转固的生产厂房，位于盐城市高新技术工业园公司厂址内。

18、在建工程

(1) 在建工程情况

单位：元

项目	期末数			期初数		
	账面余额	减值准备	账面价值	账面余额	减值准备	账面价值
科研楼	42,326,987.81		42,326,987.81	7,864,727.60		7,864,727.60
电缆厂房及设备建设工程				68,022,638.95		68,022,638.95
合计	42,326,987.81		42,326,987.81	75,887,366.55		75,887,366.55

(2) 重大在建工程项目变动情况

单位：元

项目名称	预算数	期初数	本期增加	转入固定资产	其他减少	工程投入占预算比例 (%)	工程进度	利息资本化累计金额	其中：本期利息资本化金额	本期利息资本化率 (%)	资金来源	期末数
科研楼		7,864,727.60	34,462,260.21				84.25%				募集资金	42,326,987.81
电缆厂房及设备建设工程		68,022,638.95	10,469,171.62	78,491,810.57			100%					
合计		75,887,366.55	44,931,431.83	78,491,810.57		--	--			--	--	42,326,987.81

(3) 在建工程减值准备

单位：元

项目	期初数	本期增加	本期减少	期末数	计提原因
----	-----	------	------	-----	------

(4) 重大在建工程的工程进度情况

项目	工程进度	备注
----	------	----

(5) 在建工程的说明

本报告期在建工程账面价值期末数比期初数减少 33,560,378.74 元, 减幅 44.22%, 主要是由于在建工程完工转固所致。

19、工程物资

单位：元

项目	期初数	本期增加	本期减少	期末数
----	-----	------	------	-----

工程物资的说明

无

20、固定资产清理

单位：元

项目	期初账面价值	期末账面价值	转入清理的原因
----	--------	--------	---------

说明转入固定资产清理起始时间已超过 1 年的固定资产清理进展情况

无

21、生产性生物资产**(1) 以成本计量**

单位：元

项目	期初账面余额	本期增加	本期减少	期末账面余额
一、种植业				
二、畜牧养殖业				
三、林业				
四、水产业				

(2) 以公允价值计量

单位：元

项目	期初账面价值	本期增加	本期减少	期末账面价值
一、种植业				
二、畜牧养殖业				
三、林业				
四、水产业				

生产性生物资产的说明

无

22、油气资产

单位：元

项目	期初账面余额	本期增加	本期减少	期末账面余额
----	--------	------	------	--------

油气资产的说明

无

23、无形资产**(1) 无形资产情况**

单位：元

项目	期初账面余额	本期增加	本期减少	期末账面余额
一、账面原值合计	20,693,792.80	26,213.59		20,720,006.39
土地使用权	20,693,792.80	0.00		20,693,792.80

软件		26,213.59		26,213.59
二、累计摊销合计	1,526,957.84	413,875.92		1,940,833.76
土地使用权	1,526,957.84	413,875.92		1,940,833.76
软件				
三、无形资产账面净值合计	19,166,834.96	-387,662.33		18,779,172.63
土地使用权	19,166,834.96	-413,875.92		18,752,959.04
软件		26,213.59		26,213.59
土地使用权				
软件				
无形资产账面价值合计	19,166,834.96	-387,662.33		18,779,172.63
土地使用权	19,166,834.96	-413,875.92		18,752,959.04
软件		26,213.59		26,213.59

本期摊销额 413,875.92 元。

(2) 公司开发项目支出

单位：元

项目	期初数	本期增加	本期减少		期末数
			计入当期损益	确认为无形资产	

24、商誉

单位：元

被投资单位名称或形成商誉的事项	期初余额	本期增加	本期减少	期末余额	期末减值准备
-----------------	------	------	------	------	--------

25、长期待摊费用

单位：元

项目	期初数	本期增加额	本期摊销额	其他减少额	期末数	其他减少的原因
----	-----	-------	-------	-------	-----	---------

长期待摊费用的说明

无

26、递延所得税资产和递延所得税负债

(1) 递延所得税资产和递延所得税负债不以抵销后的净额列示

已确认的递延所得税资产和递延所得税负债

单位：元

项目	期末数	期初数
递延所得税资产：		
资产减值准备	2,698,415.82	1,572,914.33
小计	2,698,415.82	1,572,914.33
递延所得税负债：		

未确认递延所得税资产明细

单位：元

项目	期末数	期初数
可抵扣暂时性差异	2,698,415.82	
可抵扣亏损		
合计	2,698,415.82	

未确认递延所得税资产的可抵扣亏损将于以下年度到期

单位：元

年份	期末数	期初数	备注
----	-----	-----	----

应纳税差异和可抵扣差异项目明细

单位：元

项目	暂时性差异金额	
	期末	期初
应纳税差异项目		

可抵扣差异项目

(2) 递延所得税资产和递延所得税负债以抵销后的净额列示

互抵后的递延所得税资产及负债的组成项目

单位：元

项目	报告期末互抵后的递延所得税资产或负债	报告期末互抵后的可抵扣或应纳税暂时性差异	报告期初互抵后的递延所得税资产或负债	报告期初互抵后的可抵扣或应纳税暂时性差异
递延所得税资产	2,698,415.82		1,572,914.33	

递延所得税资产和递延所得税负债互抵明细

单位：元

项目	本期互抵金额

递延所得税资产和递延所得税负债的说明

无

27、资产减值准备明细

单位：元

项目	期初账面余额	本期增加	本期减少		期末账面余额
			转回	转销	
一、坏账准备	10,254,095.51	7,502,148.59			17,756,244.10
七、固定资产减值准备	232,000.00				232,000.00
合计	10,486,095.51	7,502,148.59			17,988,244.10

资产减值明细情况的说明

无

28、其他非流动资产

单位：元

项目	期末数	期初数

其他非流动资产的说明

无

29、短期借款

(1) 短期借款分类

单位：元

项目	期末数	期初数

短期借款分类的说明

无

(2) 已逾期未偿还的短期借款情况

单位：元

贷款单位	贷款金额	贷款利率	贷款资金用途	未按期偿还原因	预计还款期
合计	0.00	--	--	--	--

资产负债表日后已偿还金额 0.00 元。

短期借款的说明，包括已到期短期借款获展期的，说明展期条件、新的到期日

无

30、交易性金融负债

单位：元

项目	期末公允价值	期初公允价值

交易性金融负债的说明

无

31、应付票据

单位：元

种类	期末数	期初数
银行承兑汇票	20,090,000.00	9,859,800.00
合计	20,090,000.00	9,859,800.00

下一会计期间将到期的金额 20,090,000.00 元。

应付票据的说明

应付票据账面价值期末数比期初数增加 10,230,200.00 元，增幅 103.76%，主要是由于本报告期内对支付原材料较多采用票据结算方式所致。

32、应付账款

(1) 应付账款情况

单位：元

项目	期末数	期初数
1 年以内	35,486,399.89	21,664,412.75
1-2 年	2,143,489.31	6,117,757.72
2-3 年	1,431,263.05	
3 年以上		
合计	39,061,152.25	27,782,170.47

(2) 本报告期应付账款中应付持有公司5%（含5%）以上表决权股份的股东单位款项

单位：元

单位名称	期末数	期初数

(3) 账龄超过一年的大额应付账款情况的说明

无

33、预收账款

(1) 预收账款情况

单位：元

项目	期末数	期初数
1 年以内	5,973,405.98	8,189,521.00
1-2 年	634,152.00	
2-3 年		
3 年以上		
合计	6,607,557.98	8,189,521.00

(2) 本报告期预收账款中预收持有公司5%（含5%）以上表决权股份的股东单位款项

单位：元

单位名称	期末数	期初数

(3) 账龄超过一年的大额预收账款情况的说明

无

34、应付职工薪酬

单位：元

项目	期初账面余额	本期增加	本期减少	期末账面余额
一、工资、奖金、津贴和补贴	1,508,855.14	25,510,965.50	26,340,965.50	678,855.14
二、职工福利费		626,485.54	626,485.54	
三、社会保险费	1,423,446.23	2,570,186.00	2,576,318.00	1,417,314.23
四、住房公积金	-36,675.00	335,625.00	312,000.00	-13,050.00
六、其他	950,801.52	389,480.00	389,480.00	950,801.52

合计	3,846,427.89	29,432,742.04	30,245,249.04	3,033,920.89
----	--------------	---------------	---------------	--------------

应付职工薪酬中属于拖欠性质的金额 0.00 元。

工会经费和职工教育经费金额 950,801.52 元，非货币性福利金额元，因解除劳动关系给予补偿 0.00 元。

应付职工薪酬预计发放时间、金额等安排

无。

35、应交税费

单位：元

项目	期末数	期初数
增值税	3,161,919.52	1,283,929.47
企业所得税	4,015,446.87	4,766,443.87
个人所得税	1,563,428.71	1,181,284.48
城市维护建设税	174,989.06	65,034.36
房产税	297,146.40	120,723.40
土地使用税	79,258.50	79,258.50
教育费附加	108,355.55	40,957.74
地方教育费附加	68,570.67	26,013.79
其他	32,237.00	54,348.40
合计	9,501,352.28	7,617,994.01

应交税费说明，所在地税务机关同意各分公司、分厂之间应纳税所得额相互调剂的，应说明税款计算过程

无。

36、应付利息

单位：元

项目	期末数	期初数
----	-----	-----

应付利息说明

无

37、应付股利

单位：元

单位名称	期末数	期初数	超过一年未支付原因
------	-----	-----	-----------

应付股利的说明

无

38、其他应付款

(1) 其他应付款情况

单位：元

项目	期末数	期初数
1 年以内	8,233,242.84	6,399,722.73
1-2 年	79,461.00	4,293,175.00
2-3 年	4,293,175.00	2,849,858.90
3 年以上	2,849,858.90	
合计	15,455,737.74	13,542,756.63

(2) 本报告期其他应付款中应付持有公司5%（含5%）以上表决权股份的股东单位款

项

单位：元

单位名称	期末数	期初数
合计	0.00	0.00

(3) 账龄超过一年的大额其他应付款情况的说明

无

(4) 金额较大的其他应付款说明内容

名称	金额	性质或内容
盐城市国土资源局	3,705,164.25	土地使用权出让金
义务兵优待金	613,651.39	地方规费
中国安全生产报社	166,700.00	广告、宣传费
残疾人保障金	126,901.26	地方规费
盐城市财政局	126,100.00	地方规费
合计	4,738,516.90	

39、预计负债

单位：元

项目	期初数	本期增加	本期减少	期末数
----	-----	------	------	-----

预计负债说明

无

40、一年内到期的非流动负债

(1) 一年内到期的非流动负债情况

单位：元

项目	期末数	期初数
----	-----	-----

(2) 一年内到期的长期借款

一年内到期的长期借款

单位：元

项目	期末数	期初数
----	-----	-----

一年内到期的长期借款中属于逾期借款获得展期的金额 0.00 元。

金额前五名的一年内到期的长期借款

单位：元

贷款单位	借款起始日	借款终止日	币种	利率(%)	期末数		期初数	
					外币金额	本币金额	外币金额	本币金额
合计	--	--	--	--	--	0.00	--	0.00

一年内到期的长期借款中的逾期借款

单位：元

贷款单位	借款金额	逾期时间	年利率(%)	借款资金用途	逾期未偿还原因	预期还款期
合计	0.00	--	--	--	--	--

资产负债表日后已偿还的金额 0.00 元。

一年内到期的长期借款说明

无

(3) 一年内到期的应付债券

单位：元

债券名称	面值	发行日期	债券期限	发行金额	期初应付利息	本期应计利息	本期已付利息	期末应付利息	期末余额
------	----	------	------	------	--------	--------	--------	--------	------

一年内到期的应付债券说明

无

(4) 一年内到期的长期应付款

单位：元

借款单位	期限	初始金额	利率 (%)	应计利息	期末余额	借款条件
------	----	------	--------	------	------	------

一年内到期的长期应付款的说明

无

41、其他流动负债

单位：元

项目	期末账面余额	期初账面余额
----	--------	--------

其他流动负债说明

无

42、长期借款**(1) 长期借款分类**

单位：元

项目	期末数	期初数
----	-----	-----

长期借款分类的说明

无

(2) 金额前五名的长期借款

单位：元

贷款单位	借款起始日	借款终止日	币种	利率 (%)	期末数		期初数	
					外币金额	本币金额	外币金额	本币金额
合计	--	--	--	--	--	0.00	--	0.00

长期借款说明，因逾期借款获得展期形成的长期借款，应说明获得展期的条件、本金、利息、预计还款安排等

无

43、应付债券

单位：元

债券名称	面值	发行日期	债券期限	发行金额	期初应付利息	本期应计利息	本期已付利息	期末应付利息	期末余额
------	----	------	------	------	--------	--------	--------	--------	------

应付债券说明，包括可转换公司债券的转股条件、转股时间

无

44、长期应付款**(1) 金额前五名长期应付款情况**

单位：元

单位	期限	初始金额	利率 (%)	应计利息	期末余额	借款条件
----	----	------	--------	------	------	------

(2) 长期应付款中的应付融资租赁款明细

单位：元

单位	期末数		期初数	
	外币	人民币	外币	人民币
合计	0.00	0.00	0.00	0.00

由独立第三方为公司融资租赁提供担保的金额 0.00 元。

长期应付款的说明

无

45、专项应付款

单位：元

项目	期初数	本期增加	本期减少	期末数	备注说明
----	-----	------	------	-----	------

合计		0.00	0.00		--
----	--	------	------	--	----

专项应付款说明

无

46、其他非流动负债

单位：元

项目	期末账面余额	期初账面余额
递延收益	1,958,224.52	2,001,105.35
技术改造专项资金	9,000,000.00	0.00
合计	10,958,224.52	2,001,105.35

其他非流动负债说明，包括本报告期取得的各类与资产相关、与收益相关的政府补助及其期末金额

递延收益为土地补贴返还款，本公司按土地使用年限摊销计入当年收益。技术改造项目将于2013年验收，待验收完成结转损益。

47、股本

单位：元

	期初数	本期变动增减（+、-）					期末数
		发行新股	送股	公积金转股	其他	小计	
股份总数	82,760,000.00						82,760,000.00

股本变动情况说明，本报告期内有增资或减资行为的，应披露执行验资的会计师事务所名称和验资报告文号；运行不足3年的股份有限公司，设立前的年份只需说明净资产情况；有限责任公司整体变更为股份公司应说明公司设立时的验资情况

无

48、库存股

库存股情况说明

无

49、专项储备

专项储备情况说明

无

50、资本公积

单位：元

项目	期初数	本期增加	本期减少	期末数
资本溢价（股本溢价）	584,399,440.00			584,399,440.00
其他资本公积	6,762.17			6,762.17
合计	584,406,202.17			584,406,202.17

资本公积说明

无

51、盈余公积

单位：元

项目	期初数	本期增加	本期减少	期末数
法定盈余公积	27,549,487.21	4,162,422.84		31,711,910.05
合计	27,549,487.21	4,162,422.84		31,711,910.05

盈余公积说明，用盈余公积转增股本、弥补亏损、分派股利的，应说明有关决议

无

52、一般风险准备

一般风险准备情况说明

无

53、未分配利润

单位：元

项目	金额	提取或分配比例
调整前上年末未分配利润	173,461,385.00	--
调整后年初未分配利润	173,461,385.02	--
加：本期归属于母公司所有者的净利润	41,624,228.32	--
减：提取法定盈余公积	4,162,422.84	10%
应付普通股股利	49,656,000.00	
期末未分配利润	161,267,190.50	--

调整年初未分配利润明细：

- 1)、由于《企业会计准则》及其相关新规定进行追溯调整，影响年初未分配利润元。
- 2)、由于会计政策变更，影响年初未分配利润元。
- 3)、由于重大会计差错更正，影响年初未分配利润元。
- 4)、由于同一控制导致的合并范围变更，影响年初未分配利润元。
- 5)、其他调整合计影响年初未分配利润元。

未分配利润说明，对于首次公开发行证券的公司，如果发行前的滚存利润经股东大会决议由新老股东共同享有，应明确予以说明；如果发行前的滚存利润经股东大会决议在发行前进行分配并由老股东享有，公司应明确披露应付股利中老股东享有的经审计的利润数

无

54、营业收入、营业成本

(1) 营业收入、营业成本

单位：元

项目	本期发生额	上期发生额
主营业务收入	293,254,065.96	258,864,488.48
其他业务收入	5,538,995.29	4,286,154.22
营业成本	207,360,703.68	170,953,920.09

(2) 主营业务（分行业）

单位：元

行业名称	本期发生额		上期发生额	
	营业收入	营业成本	营业收入	营业成本
矿用隔爆型变压器行业	293,254,065.96	204,964,039.06	258,864,488.48	169,201,478.39
合计	293,254,065.96	204,964,039.06	258,864,488.48	169,201,478.39

(3) 主营业务（分产品）

单位：元

产品名称	本期发生额		上期发生额	
	营业收入	营业成本	营业收入	营业成本
干式变压器	64,694,228.85	38,425,334.83	62,790,953.43	37,229,559.23
移动变电站	228,559,837.11	166,538,704.23	196,073,535.05	131,971,919.16
合计	293,254,065.96	204,964,039.06	258,864,488.48	169,201,478.39

(4) 主营业务（分地区）

单位：元

地区名称	本期发生额		上期发生额	
	营业收入	营业成本	营业收入	营业成本
华北地区	161,006,767.99	110,128,629.31	156,583,562.11	100,157,109.69
西北地区	20,703,634.98	14,326,915.41	48,420,356.86	30,984,186.35
华东地区	68,175,914.86	47,995,844.01	23,120,298.76	15,028,194.19
其他地区	43,367,748.13	32,512,650.33	30,740,270.75	23,031,988.16

合计	293,254,065.96	204,964,039.06	258,864,488.48	169,201,478.39
----	----------------	----------------	----------------	----------------

(5) 公司前五名客户的营业收入情况

单位：元

客户名称	主营业务收入	占公司全部营业收入的比例(%)
A	49,843,589.74	16.68%
B	13,700,854.70	4.59%
C	6,743,923.93	2.26%
D	6,563,418.80	2.2%
E	5,225,641.03	1.75%
合计	82,077,428.20	27.48%

营业收入的说明

本公司的主营业务属于加工制造业；营业收入主要来源于为煤矿等企业提供矿用隔爆变压器，分为干式变压器和移动变电站两大类。

本期营业收入较上期增加35,642,418.55元，增幅13.54%，主要原因是公司销售部加大市场开拓，销售增加所致。本期营业成本较上期增加36,406,783.59元，增幅21.30%，主要是与销售收入同比增长。

55、合同项目收入

单位：元

固定造价合同	合同项目	金额	累计已发生成本	累计已确认毛利(亏损以“-”号表示)	已办理结算的金额
	小计	0.00	0.00	0.00	0.00
成本加成合同	合同项目	金额	累计已发生成本	累计已确认毛利(亏损以“-”号表示)	已办理结算的金额
	小计	0.00	0.00	0.00	0.00

合同项目的说明

无

56、营业税金及附加

单位：元

项目	本期发生额	上期发生额	计缴标准
城市维护建设税	623,128.44	178,591.97	流转税 5%
教育费附加	373,877.06	107,155.18	流转税 3%
地方教育费附加	249,251.37	66,080.92	流转税 2%
合计	1,246,256.87	351,828.07	--

营业税金及附加的说明

本期较上期增幅254.22%，主要原因是当期应交增值税增加。

57、销售费用

单位：元

项目	本期发生额	上期发生额
工资及福利	468,600.00	453,766.20
业务费	12,752,532.48	10,480,003.14
运费	5,757,834.90	5,696,066.40
办公费	232,531.26	162,693.49
招待费	937,432.89	568,417.68
电话费	88,505.30	43,386.80
出差费	1,090,408.27	482,614.77
广告费	126,600.00	1,630,049.00
中标服务费	649,197.00	856,449.60
其他	1,553,724.88	561,294.46
合计	23,657,366.98	20,934,741.54

58、管理费用

单位：元

项目	本期发生额	上期发生额
工资及福利费	2,127,065.19	4,203,018.68
折旧与摊销	3,122,984.37	2,614,966.81
差旅费	237,467.50	531,531.32
税金	1,002,490.79	1,309,032.94
各项社会保险	2,142,184.00	1,206,478.43
办公费	431,383.31	370,600.20
招待费	578,549.00	526,289.30
小车费用	363,165.94	364,486.87
广告费	363,690.00	94,400.00
研发支出	13,156,469.47	9,879,862.22
水电费	166,572.65	86,985.77
电话费	140,245.00	68,748.00
中介咨询费	640,806.54	225,000.00
工会及职工教育经费	479,240.00	354,080.00
其他	1,653,253.07	768,683.41
合计	26,605,566.83	22,604,163.95

59、财务费用

单位：元

项目	本期发生额	上期发生额
减：利息收入	-10,888,132.68	-12,056,794.86
手续费支出等	68,885.68	50,653.26
合计	-10,819,247.00	-12,006,141.60

60、公允价值变动收益

单位：元

产生公允价值变动收益的来源	本期发生额	上期发生额
交易性金融资产	0.00	0.00
其中：衍生金融工具产生的公允价值变动收益	0.00	0.00
交易性金融负债	0.00	0.00
按公允价值计量的投资性房地产	0.00	0.00
其他	0.00	0.00
	0.00	0.00

公允价值变动收益的说明

无

61、投资收益**(1) 投资收益明细情况**

单位：元

项目	本期发生额	上期发生额
----	-------	-------

(2) 按成本法核算的长期股权投资收益

单位：元

被投资单位	本期发生额	上期发生额	本期比上期增减变动的原因
合计	0.00	0.00	--

(3) 按权益法核算的长期股权投资收益

单位：元

被投资单位	本期发生额	上期发生额	本期比上期增减变动的原因
合计	0.00	0.00	--

投资收益的说明，若投资收益汇回有重大限制的，应予以说明。若不存在此类重大限制，也应做出说明

无

62、资产减值损失

单位：元

项目	本期发生额	上期发生额
一、坏账损失	7,502,148.59	3,246,780.12
合计	7,502,148.59	3,246,780.12

63、营业外收入**(1) 营业外收入情况**

单位：元

项目	本期发生额	上期发生额	计入当期非经常性损益的金额
非流动资产处置利得合计		407.79	
其中：固定资产处置利得		407.79	
政府补助	5,541,400.00	4,559,452.80	
其他	215,853.76	226,695.34	
合计	5,757,253.76	4,786,555.93	

(2) 政府补助明细

单位：元

项目	本期发生额	上期发生额	说明
省财源建设项目资金		1,610,000.00	盐城市财政局 2010 年度省财源建设项目资金
龙冈镇企业扶持资金	391,200.00	1,529,452.80	龙冈镇基础设施配套费
科技发展经费		40,000.00	盐都区财政局
盐都区科技创新企业奖励	500,000.00	1,200,000.00	盐城市财政局
盐都区业绩良好企业奖励	30,000.00	50,000.00	盐城市财政局
扶持市区科技成长型企业补助资金	4,620,200.00	110,000.00	盐都区财政局
财源建设奖		20,000.00	盐城市财政局拨付财源建设奖
其他		0.00	
合计	5,541,400.00	4,559,452.80	--

营业外收入说明

本期较上期增加21.54%，原因为政府补助交上期增加。

64、营业外支出

单位：元

项目	本期发生额	上期发生额	计入当期非经常性损益的金额
非流动资产处置损失合计		4,274.11	
其中：固定资产处置损失		4,274.11	
对外捐赠	20,000.00	210,000.00	
其他	1,130.76	116,085.35	
合计	21,130.76	330,359.46	

营业外支出说明

无

65、所得税费用

单位：元

项目	本期发生额	上期发生额
按税法及相关规定计算的当期所得税	8,477,661.47	9,715,249.08
递延所得税调整	-1,125,501.49	-487,017.02
合计	7,352,159.98	9,228,232.06

66、基本每股收益和稀释每股收益的计算过程

基本每股收益

项 目	序号	本期发生额	上期发生额	
期初股份总数	a	82,760,000	82,760,000	
报告期因公积金转增股本或股票股利分配等增加股份数	b			
报告期因发行新股或债转股等增加股份数	c			
增加股份次月起至报告期期末的累计月数	d			
报告期月份数	e	12	12	
报告期因回购等减少股份数	f			
减少股份次月起至报告期期末的累计月数	g			
报告期缩股数	h			
发行在外的普通股加权平均数	$i = a + b + c \times d \div e - f \times g \div e - h$	82,760,000	82,760,000	
归属于公司普通股股东的净利润	j	41624228.32	52,293,314.94	
非经常性损益	k	4875704.55	3,787,767.00	
扣除非经常性损益后归属于公司普通股股东的净利润	l	36748523.77	48,505,547.94	
基本每股收益	按归属于公司普通股股东的净利润计算	$m = j \div i$	0.503	0.6319
	按扣除非经常性损益后归属于公司普通股股东的净利润计算	$n = l \div i$	0.444	0.5861

稀释每股收益的计算过程与基本每股收益的计算过程相同。

67、其他综合收益

单位：元

项目	本期发生额	上期发生额
----	-------	-------

其他综合收益说明

无

68、现金流量表附注

(1) 收到的其他与经营活动有关的现金

单位：元

项目	金额
收到的财政补贴	14,541,400.00
当期收到的存款利息	10,888,132.68
其他	2,039,506.95
合计	27,469,039.63

收到的其他与经营活动有关的现金说明

无

(2) 支付的其他与经营活动有关的现金

单位：元

项目	金额
往来款	14,515,055.13
办公、水电、招待、车辆、装卸、保险等费用	2,978,322.28
差旅费用	1,375,728.53

广告费支出	490,290.00
中标服务费	649,197.00
研发费用支出	1,791,182.24
捐款	20,000.00
支付的银行手续费	68,885.68
中介咨询费	640,806.54
其他杂费	1,411,277.42
合计	23,940,744.82

支付的其他与经营活动有关的现金说明

无

(3) 收到的其他与投资活动有关的现金

单位：元

项目	金额
----	----

收到的其他与投资活动有关的现金说明

无

(4) 支付的其他与投资活动有关的现金

单位：元

项目	金额
----	----

支付的其他与投资活动有关的现金说明

无

(5) 收到的其他与筹资活动有关的现金

单位：元

项目	金额
----	----

收到的其他与筹资活动有关的现金说明

无

(6) 支付的其他与筹资活动有关的现金

单位：元

项目	金额
----	----

支付的其他与筹资活动有关的现金说明

无

69、现金流量表补充资料

(1) 现金流量表补充资料

单位：元

补充资料	本期金额	上期金额
1. 将净利润调节为经营活动现金流量：	--	--
净利润	41,624,228.32	52,293,314.94
加：资产减值准备	7,502,148.59	3,246,780.12
固定资产折旧、油气资产折耗、生产性生物资产折旧	8,943,679.11	5,036,154.86
无形资产摊销	413,875.92	413,875.92
处置固定资产、无形资产和其他长期资产的损失（收益以“-”号填列）		3,866.32
递延所得税资产减少（增加以“-”号填列）	-1,125,501.49	-487,017.02
存货的减少（增加以“-”号填列）	-14,849,096.17	-13,016,381.96
经营性应收项目的减少（增加以“-”号填列）	-62,705,011.09	-47,321,265.23
经营性应付项目的增加（减少以“-”号填列）	23,852,506.22	24,095,127.89
经营活动产生的现金流量净额	3,656,829.41	24,264,455.84
2. 不涉及现金收支的重大投资和筹资活动：	--	--
3. 现金及现金等价物净变动情况：	--	--

现金的期末余额	323,990,987.54	409,674,510.47
减：现金的期初余额	409,674,510.47	512,119,592.73
现金及现金等价物净增加额	-85,683,522.93	-102,445,082.26

(2) 本报告期取得或处置子公司及其他营业单位的相关信息

单位：元

补充资料	本期发生额	上期发生额
一、取得子公司及其他营业单位的有关信息：	--	--
二、处置子公司及其他营业单位的有关信息：	--	--

(3) 现金和现金等价物的构成

单位：元

项目	期末数	期初数
一、现金	323,990,987.54	409,674,510.47
其中：库存现金	20,728.76	12,670.54
可随时用于支付的银行存款	323,970,258.78	409,661,839.93
三、期末现金及现金等价物余额	323,990,987.54	409,674,510.47

现金流量表补充资料的说明

2012年2月16日本公司通过第三次董事会决议设立全资子公司盐城中联矿用设备科技发展有限公司，出资额500万元，已由盐城众正会计师事务所出具盐众正验字[2012]21号的验资报告。

定期存款公司在需使用时可随时用于支付，公司将其视同于现金等价物。

70、所有者权益变动表项目注释

说明对上年年末余额进行调整的“其他”项目名称及调整金额、由同一控制下企业合并产生的追溯调整等事项

无

八、资产证券化业务的会计处理

1、说明资产证券化业务的主要交易安排及其会计处理、破产隔离条款

无

2、公司不具有控制权但实质上承担其风险的特殊目的主体情况

单位：元

名称	期末资产总额	期末负债总额	期末净资产	本期营业收入	本期净利润	备注
----	--------	--------	-------	--------	-------	----

九、关联方及关联交易

1、本企业的母公司情况

单位：元

母公司名称	关联关系	企业类型	注册地	法定代表人	业务性质	注册资本	母公司对本企业的持股比例(%)	母公司对本企业的表决权比例(%)	本企业最终控制方	组织机构代码
-------	------	------	-----	-------	------	------	-----------------	------------------	----------	--------

本企业的母公司情况的说明

无

2、本企业的子公司情况

单位：元

子公司全称	子公司类型	企业类型	注册地	法定代表人	业务性质	注册资本	持股比例(%)	表决权比例(%)	组织机构代码
盐城中联矿用设备科技	控股子公司	有限责任	江苏省盐城市盐都区青	季奎余	其他有限责任公司	5000000	100%	100%	59004994-6

发展有限公司			年西路 88 号						
--------	--	--	----------	--	--	--	--	--	--

3、本企业的合营和联营企业情况

单位：元

被投资单位名称	企业类型	注册地	法定代表人	业务性质	注册资本	本企业持股比例(%)	本企业在被投资单位表决权比例(%)	关联关系	组织机构代码
一、合营企业									
二、联营企业									

4、本企业的其他关联方情况

其他关联方名称	与本公司关系	组织机构代码
季奎余	控股股东，本公司实际控制人	-
瑞都有限公司	实际控制人许奇，与季奎余为一致行动人	无
盐城兴业投资发展有限公司	实际控制人许慧，与季奎余为一致行动人	79860127-7
许继红	本公司股权超过 5%以上的股东	-

本企业的其他关联方情况的说明

瑞都有限公司（CAPITALWEALTHYLIMITED）成立于2004年10月13日，注册地址为香港荃湾青山道459-469华力工业中心3字楼C室，执行董事许奇，中国国籍，持有瑞都有限公司100%股权。

盐城兴业投资发展有限公司成立于2007年3月15日，注册地址为江苏省盐城市世纪大道655号，注册号3209282101846，注册资本1,200万元，法定代表人许慧，中国国籍，许慧持有92%的股份。

5、关联方交易

(1) 采购商品、接受劳务情况表

单位：元

关联方	关联交易内容	关联交易定价方式及决策程序	本期发生额		上期发生额	
			金额	占同类交易金额的比例(%)	金额	占同类交易金额的比例(%)
出售商品、提供劳务情况表						

单位：元

关联方	关联交易内容	关联交易定价方式及决策程序	本期发生额		上期发生额	
			金额	占同类交易金额的比例(%)	金额	占同类交易金额的比例(%)
(2) 关联托管/承包情况						

(2) 关联托管/承包情况

公司受托管理/承包情况表

单位：元

委托方/出包方名称	受托方/承包方名称	受托/承包资产类型	受托/承包起始日	受托/承包终止日	托管收益/承包收益定价依据	本报告期确认的托管收益/承包收益
公司委托管理/出包情况表						

单位：元

委托方/出包方名称	受托方/承包方名称	受托/出包资产类型	委托/出包起始日	委托/出包终止日	托管费/出包费定价依据	本报告期确认的托管费/出包费
关联托管/承包情况说明						

无

(3) 关联租赁情况

公司出租情况表

单位：元

出租方名称	承租方名称	租赁资产种类	租赁起始日	租赁终止日	租赁收益定价依据	本报告期确认的租赁收益
-------	-------	--------	-------	-------	----------	-------------

公司承租情况表

单位：元

出租方名称	承租方名称	租赁资产种类	租赁起始日	租赁终止日	租赁费定价依据	本报告期确认的租赁费
-------	-------	--------	-------	-------	---------	------------

关联租赁情况说明

无

(4) 关联担保情况

单位：元

担保方	被担保方	担保金额	担保起始日	担保到期日	担保是否已经履行完毕
-----	------	------	-------	-------	------------

关联担保情况说明

无

(5) 关联方资金拆借

单位：元

关联方	拆借金额	起始日	到期日	说明
拆入				
拆出				

(6) 关联方资产转让、债务重组情况

单位：元

关联方	关联交易类型	关联交易内容	关联交易定价原则	本期发生额		上期发生额	
				金额	占同类交易金额的比例(%)	金额	占同类交易金额的比例(%)

(7) 其他关联交易

6、关联方应收应付款项

上市公司应收关联方款项

单位：元

项目名称	关联方	期末		期初	
		账面余额	坏账准备	账面余额	坏账准备

上市公司应付关联方款项

单位：元

项目名称	关联方	期末金额	期初金额
------	-----	------	------

十、股份支付

1、股份支付总体情况

单位：元

公司本期授予的各项权益工具总额	0.00
公司本期行权的各项权益工具总额	0.00
公司本期失效的各项权益工具总额	0.00
公司期末发行在外的股份期权行权价格的范围和合同剩余期限	0
公司期末其他权益工具行权价格的范围和合同剩余期限	0

股份支付情况的说明

无

2、以权益结算的股份支付情况

单位：元

资本公积中以权益结算的股份支付的累计金额	0.00
以权益结算的股份支付确认的费用总额	0.00

以权益结算的股份支付的说明

无

3、以现金结算的股份支付情况

单位：元

负债中因以现金结算的股份支付产生的累计负债金额	0.00
以现金结算的股份支付而确认的费用总额	0.00

以现金结算的股份支付的说明

无

4、以股份支付服务情况

单位：元

以股份支付换取的职工服务总额	0.00
以股份支付换取的其他服务总额	0.00

5、股份支付的修改、终止情况

无

十一、或有事项

1、未决诉讼或仲裁形成的或有负债及其财务影响

无

2、为其他单位提供债务担保形成的或有负债及其财务影响

无

其他或有负债及其财务影响

无

十二、承诺事项

1、重大承诺事项

控股股东季奎余先生在《公司首次公开发行A股招股说明书》和《首次公开发行股票上市公告书》承诺：自本公司股票上市之日起三十六个月内，不转让或者委托他人管理其已直接和间接持有的本公司股份，也不由本公司收购该部分股份。季奎余先生同时承诺：除前述锁定期外，在其任职期间每年转让的股份不超过其所持有本公司股份总数的25%；离职后半年内，不转让其所持有的本公司股份。

股东瑞都有限公司在《公司首次公开发行A股招股说明书》和《首次公开发行股票上市公告书》承诺：自本公司股票上市之日起三十六个月内，不转让或者委托他人管理其已直

接和间接持有的本公司股份，也不由本公司收购该部分股份。瑞都有限公司同时承诺：除前述锁定期外，在股东许奇担任中联电气董事期间，瑞都有限每年转让中联电气的股票数额不超过所持中联电气股票总数的25%，在许奇离职后年内，不转让瑞都有限所持有的中联电气股票。

股东盐城兴业投资发展有限公司在《公司首次公开发行A股招股说明书》和《首次公开发行股票上市公告书》承诺承诺：自本公司股票上市之日起三十六个月内，不转让或者委托他人管理其已直接和间接持有的本公司股份，也不由本公司收购该部分股份。

股东许继红女士在《公司首次公开发行A股招股说明书》和《首次公开发行股票上市公告书》承诺：自本公司股票上市之日起十二个月内，不转让或者委托他人管理其已直接和间接持有的本公司股份，也不由本公司收购该部分股份。许继红女士同时承诺：除前述锁定期外，在其任职期间每年转让的股份不超过其所持有本公司股份总数的25%；离职后半年内，不转让其所持有的本公司股份。

控股股东、实际控制人限售追加承诺基于对江苏中联电气股份有限公司未来发展的信心，为促进公司长期稳定发展，公司控股股东、实际控制人季奎余先生承诺：将首次公开发行前所持有的股份在原有的限售期到期之后，再继续延长锁定期12个月，即锁定期延长自2012年12月18日至2013年12月18日。在锁定期内，不转让或者委托他人管理本人持有的公司股份，也不要求公司回购该部分股份。若在股份锁定期间发生资本公积转增股本、派送股票红利、配股、增发等使股份数量发生变动的事项，上述锁定股份数量相应调整。在锁定期间若违反上述承诺减持公司股份，将减持股份的全部所得上缴公司。

2、前期承诺履行情况

严格履行

十三、资产负债表日后事项

1、重要的资产负债表日后事项说明

单位：元

项目	内容	对财务状况和经营成果的影响数	无法估计影响数的原因
----	----	----------------	------------

2、资产负债表日后利润分配情况说明

单位：元

拟分配的利润或股利	24,828,000.00
-----------	---------------

3、其他资产负债表日后事项说明

2013年2月27日，经本公司董事会决议2012年度利润分配预案为：拟以截止2012年12月31日公司总股本82,760,000股为基数向全体股东每10股派发现金红利4元人民币（含税），本次共计分配现金股利33,104,000.00元；同时进行资本公积金转增股本，以82,760,000股为基数向全体股东每10股转增3股，共计转增24,828,000股，剩余未分配利润结转以后年度。

十四、其他重要事项

1、非货币性资产交换

无

2、债务重组

无

3、企业合并

无

4、租赁

无

5、期末发行在外的、可转换为股份的金融工具

无

6、以公允价值计量的资产和负债

单位：元

项目	期初金额	本期公允价值变动损益	计入权益的累计公允价值变动	本期计提的减值	期末金额
金融资产					
上述合计	0.00				0.00
金融负债	0.00				0.00

7、年金计划主要内容及重大变化

无

8、其他

无

十五、母公司财务报表主要项目注释

1、应收账款

(1) 应收账款

单位：元

种类	期末数		期初数	
	账面余额	坏账准备	账面余额	坏账准备

	金额	比例 (%)	金额	比例 (%)	金额	比例 (%)	金额	比例 (%)
按组合计提坏账准备的应收账款								
按组合计提坏账准备的应收账款	254,728,280.82	100%	15,885,980.18	100%	187,473,718.33	100%	9,373,047.19	100%
组合小计	254,728,280.82	100%	15,885,980.18	100%	187,473,718.33	100%	9,373,047.19	100%
合计	254,728,280.82	--	15,885,980.18	--	187,473,718.33	--	9,373,047.19	--

应收账款种类的说明

单项金额重大的应收账款是指单笔金额为400万元以上（含400万元）并且占应收账款期末余额5%以上的应收款项。按组合计提减值准备的应收账款含单项金额重大、单独进行减值测试未发生减值的应收账款，以及包含在具有类似信用风险特征的应收款项组合中进行减值测试的应收账款。

期末单项金额重大并单项计提坏账准备的应收账款

适用 不适用

组合中，采用账龄分析法计提坏账准备的应收账款

适用 不适用

单位：元

账龄	期末数			期初数		
	账面余额		坏账准备	账面余额		坏账准备
	金额	比例 (%)		金额	比例 (%)	
1 年以内						
其中：	--	--	--	--	--	--
1 年以内小计	183,879,283.72	72.19%	3,677,585.67	158,062,316.80	84.31%	3,161,246.34
1 至 2 年	54,913,765.10	21.56%	5,491,376.51	17,081,168.02	9.11%	1,708,116.80
2 至 3 年	9,785,330.00	3.84%	2,935,599.00	9,225,513.51	4.92%	2,767,654.05
3 至 4 年	4,018,742.00	1.58%	2,009,371.00	2,614,620.00	1.39%	1,307,310.00
4 至 5 年	1,795,560.00	0.7%	1,436,448.00	306,900.00	0.16%	245,520.00
5 年以上	335,600.00	0.13%	335,600.00	183,200.00	0.11%	183,200.00
合计	254,728,280.82	--	15,885,980.18	187,473,718.33	--	9,373,047.19

组合中，采用余额百分比法计提坏账准备的应收账款

适用 不适用

组合中，采用其他方法计提坏账准备的应收账款

适用 不适用

期末单项金额虽不重大但单项计提坏账准备的应收账款

适用 不适用

(2) 本报告期转回或收回的应收账款情况

单位：元

应收账款内容	转回或收回原因	确定原坏账准备的依据	转回或收回前累计已计提坏账准备金额	转回或收回金额
合计	--	--	0.00	--

期末单项金额重大或虽不重大但单独进行减值测试的应收账款坏账准备计提

单位：元

应收账款内容	账面余额	坏账金额	计提比例 (%)	理由
合计		0.00	--	--

单项金额不重大但按信用风险特征组合后该组合的风险较大的应收账款的说明

无

(3) 本报告期实际核销的应收账款情况

单位：元

单位名称	应收账款性质	核销时间	核销金额	核销原因	是否因关联交易产生
合计	--	--	0.00	--	--

应收账款核销说明

无

(4) 本报告期应收账款中持有公司5%（含5%）以上表决权股份的股东单位情况

单位：元

单位名称	期末数		期初数	
	账面余额	计提坏账金额	账面余额	计提坏账金额

(5) 金额较大的其他的应收账款的性质或内容

无

(6) 应收账款中金额前五名单位情况

单位：元

单位名称	与本公司关系	金额	年限	占应收账款总额的比例 (%)
神华物资集团有限公司	客户	27,958,200.00	1年以内	10.98%
神华宁夏煤业集团有限责任公司.	客户	14,213,485.00	1年以内	5.58%
国网能源开发有限公司北京物资分公司	客户	8,681,000.00	1年以内 2,410,000.00元、1至2年 6,271,000.00元	3.41%
河南龙宇国际贸易有限公司.	客户	6,145,546.00	1年以内	2.41%
山西潞安集团余吾煤业有限责任公司.	客户	5,866,360.00	1年以内 3,689,800.00元、1至2年 2,176,560.00元	2.3%
合计	--	62,864,591.00	--	24.68%

(7) 应收关联方账款情况

单位：元

单位名称	与本公司关系	金额	占应收账款总额的比例 (%)
合计	--	0.00	0%

(8) 不符合终止确认条件的应收账款的转移金额为0.00元。

(9) 以应收款项为标的资产进行资产证券化的，需简要说明相关交易安排

无

十六、补充资料

1、净资产收益率及每股收益

单位：元

报告期利润	加权平均净资产收益率 (%)	每股收益	
		基本每股收益	稀释每股收益
归属于公司普通股股东的净利润	4.86%	0.5	0.5
扣除非经常性损益后归属于公司普通股股东的净利润	4.29%	0.44	0.44

2、公司主要会计报表项目的异常情况及原因的说明

无

第十一节 备查文件目录

- 一、载有公司负责人、主管会计工作负责人、会计机构负责人（会计主管人员）签名并盖章的财务报表。
- 二、载有会计师事务所盖章、注册会计师签名并盖章的审计报告原件。
- 三、报告期内在中国证监会指定网站上公开披露过的所有公司文件的正本及公告的原稿。

以上文件均齐备、完整，并备于本公司证券部以供查阅。

江苏中联电气股份有限公司

董事长：季奎余

二〇一三年二月二十八日