

深圳顺络电子股份有限公司

2012 年度报告

2013 年 02 月

第一节 重要提示、目录和释义

本公司董事会、监事会及董事、监事、高级管理人员保证本报告所载资料不存在任何虚假记载、误导性陈述或者重大遗漏，并对其内容的真实性、准确性和完整性承担个别及连带责任。

公司负责人袁金钰、主管会计工作负责人徐佳及会计机构负责人(会计主管人员)陈礼祥声明：保证年度报告中财务报告的真实、准确、完整。

所有董事均已出席了审议本报告的董事会会议。

公司经本次董事会审议通过的利润分配预案为：以 2012 年 12 月 31 日的公司总股本为基数，向全体股东每 10 股派发现金红利 2 元（含税），送红股 0 股（含税），以资本公积金向全体股东每 10 股转增 0 股。

本年度报告涉及未来计划等前瞻性陈述，不构成公司对投资者的实质承诺，请投资者注意投资风险。

目录

第一节 重要提示、目录和释义	2
第二节 公司简介.....	5
第三节 会计数据和财务指标摘要	7
第四节 董事会报告.....	9
第五节 重要事项.....	23
第六节 股份变动及股东情况	30
第七节 董事、监事、高级管理人员和员工情况	35
第八节 公司治理.....	40
第九节 内部控制.....	44
第十节 财务报告.....	46
第十一节 备查文件目录	146

重大风险提示

- 1、宏观环境导致市场需求不旺，且可能导致价格下降的风险。
- 2、原材料价格整体呈波动上涨趋势；人力资源成本继续上涨；市场波动可能导致部分产品产销不足，进而导致效率下降，成本上升。
- 3、汇率风险：日元过去几个月出现大幅度贬值，如日元大幅贬值可能导致主要竞争对手价格下降。
- 4、持续的技术创新、不断推出符合市场需求的新产品，持续降低产品成本是确保公司能否长期持续发展的动力。

第二节 公司简介

一、公司信息

股票简称	顺络电子	股票代码	002138
股票上市证券交易所	深圳证券交易所		
公司的中文名称	深圳顺络电子股份有限公司		
公司的中文简称	顺络电子		
公司的外文名称（如有）	Shenzhen Sunlord Electronics Co.,Ltd.		
公司的外文名称缩写（如有）	Sunlord		
公司的法定代表人	袁金钰		
注册地址	深圳市宝安区观澜街道大富苑工业区顺络观澜工业园		
注册地址的邮政编码	518110		
办公地址	深圳市宝安区观澜街道大富苑工业区顺络观澜工业园		
办公地址的邮政编码	518110		
公司网址	www.sunlordinc.com		
电子信箱	info@sunlordinc.com		

二、联系人和联系方式

	董事会秘书	证券事务代表
姓名	徐佳	罗燕
联系地址	深圳市宝安区观澜街道大富苑工业区顺络观澜工业园	深圳市宝安区观澜街道大富苑工业区顺络观澜工业园
电话	0755-29832586	0755-29832586
传真	0755-29832339	0755-29832339
电子信箱	info@sunlordinc.com	info@sunlordinc.com

三、信息披露及备置地点

公司选定的信息披露报纸的名称	《证券时报》
登载年度报告的中国证监会指定网站的网址	www.cninfo.com.cn
公司年度报告备置地点	公司证券投资部

四、注册变更情况

	注册登记日期	注册登记地点	企业法人营业执照 注册号	税务登记号码	组织机构代码
首次注册	2000 年 09 月 08 日	深圳	企合粤深总字第 109190 号	440301723031556	72303155-6
报告期末注册	2012 年 12 月 07 日	深圳	440301501122420	440301723031556	72303155-6
公司上市以来主营业务的变化情况（如有）	无变更				
历次控股股东的变更情况（如有）	无变更				

五、其他有关资料

公司聘请的会计师事务所

会计师事务所名称	中瑞岳华会计师事务所（特殊普通合伙）
会计师事务所办公地址	北京市东城区永定门西滨河路 8 号院 7 号楼中海地产广场西塔 3-9 层
签字会计师姓名	谢军、王艳宾

公司聘请的报告期内履行持续督导职责的保荐机构

适用 不适用

保荐机构名称	保荐机构办公地址	保荐代表人姓名	持续督导期间
西南证券股份有限公司	深圳市福田区金田路 4018 号 安联大厦 B 座 29 楼	吴玎、张炳军	2011.03.23-2012.11.23
长城证券有限责任公司	深圳市深南大道 6008 号深圳 特区报业大厦 16、17 楼	黄梅、漆传金	2012.11.23-2012.12.31

公司聘请的报告期内履行持续督导职责的财务顾问

适用 不适用

第三节 会计数据和财务指标摘要

一、主要会计数据和财务指标

公司是否因会计政策变更及会计差错更正等追溯调整或重述以前年度会计数据

是 否

	2012 年	2011 年	本年比上年增减(%)	2010 年
营业收入（元）	744,934,250.97	550,434,646.48	35.3356%	449,145,765.48
归属于上市公司股东的净利润（元）	122,397,616.72	80,114,888.48	52.7776%	95,844,150.89
归属于上市公司股东的扣除非经常性损益的净利润（元）	117,407,324.71	60,914,939.71	92.7398%	91,876,290.39
经营活动产生的现金流量净额（元）	210,804,073.32	34,856,176.14	504.7826%	76,533,803.40
基本每股收益（元/股）	0.39	0.26	50%	0.33
稀释每股收益（元/股）	0.39	0.26	50%	0.33
净资产收益率（%）	10.63%	8.12%	2.51%	16.34%
	2012 年末	2011 年末	本年末比上年末增减(%)	2010 年末
总资产（元）	1,619,560,216.20	1,315,474,315.77	23.1161%	1,028,268,151.57
归属于上市公司股东的净资产（归属于上市公司股东的所有者权益）（元）	1,190,756,706.16	1,120,231,016.42	6.2956%	637,711,814.41

二、境内外会计准则下会计数据差异

1、同时按照国际会计准则与按中国会计准则披露的财务报告中净利润和净资产差异情况

单位：元

	归属于上市公司股东的净利润		归属于上市公司股东的净资产	
	本期数	上期数	期末数	期初数
按中国会计准则	122,397,616.72	80,114,888.48	1,190,756,706.16	1,120,231,016.42
按国际会计准则调整的项目及金额				

2、同时按照境外会计准则与按中国会计准则披露的财务报告中净利润和净资产差异情况

单位：元

	归属于上市公司股东的净利润		归属于上市公司股东的净资产	
	本期数	上期数	期末数	期初数
按中国会计准则	122,397,616.72	80,114,888.48	1,190,756,706.16	1,120,231,016.42
按境外会计准则调整的项目及金额				

3、境内外会计准则下会计数据差异原因说明

三、非经常性损益项目及金额

单位：元

项目	2012 年金额	2011 年金额	2010 年金额	说明
非流动资产处置损益（包括已计提资产减值准备的冲销部分）	-117,429.93	-1,059,362.10	-41,000.79	
计入当期损益的政府补助（与企业业务密切相关，按照国家统一标准定额或定量享受的政府补助除外）	6,903,817.71	6,003,882.00	4,420,643.45	
除上述各项之外的其他营业外收入和支出	100,341.05	130,555.23	-2,598.86	
其他符合非经常性损益定义的损益项目		15,000,000.00		
所得税影响额	1,896,436.82	875,126.36	409,183.30	
合计	4,990,292.01	19,199,948.77	3,967,860.50	--

对公司根据《公开发行证券的公司信息披露解释性公告第 1 号——非经常性损益》定义界定的非经常性损益项目，以及把《公开发行证券的公司信息披露解释性公告第 1 号——非经常性损益》中列举的非经常性损益项目界定为经常性损益的项目，应说明原因

适用 不适用

第四节 董事会报告

一、概述

2012年是顺络保持持续快速增长的一年，2012年公司实现营业收入7.45亿元，比上年增长35%，实现营业利润1.34亿元，比上年增长47%，实现净利润1.22亿元，比上年增长53%。公司总销售、总利润、人均销售均创历史新高。

无论顺境或逆境，公司始终坚持“遵循标准，科技创新，持续改进，向全球客户提供优质产品和服务”。经过全体员工的持续努力，公司研发能力、技术水平、生产管控和成本管理、市场拓展能力都得到了全面提升，进一步增强了公司在高端片式电子元件领域的竞争力，产品被多家全球知名芯片公司源设计方案大量采用，为持续增长打下良好基础。

二、主营业务分析

1、概述

主营业务收入及主营业务成本：

项 目	本年发生数	上年发生数	增减变动幅度
主营业务收入	744,934,250.97	550,434,646.48	35.34%
其他业务收入	-	-	
营业收入合计	744,934,250.97	550,434,646.48	35.34%
主营业务成本	509,258,851.17	385,606,866.99	32.07%
其他业务成本	-	-	
营业成本合计	509,258,851.17	385,606,866.99	32.07%

公司回顾总结前期披露的发展战略和经营计划在报告期内的进展情况

无

公司实际经营业绩较曾公开披露过的本年度盈利预测低于或高于 20% 以上的差异原因

适用 不适用

2、收入

说明

2012年顺络保持持续快速增长。

公司实物销售收入是否大于劳务收入

是 否

行业分类	项目	2012 年	2011 年	同比增减 (%)
电子元器件(单位: 亿只)	销售量	219	190	15.26%
	生产量	221	191	15.71%
	库存量	22	20	10%

相关数据同比发生变动 30% 以上的原因说明

适用 不适用

公司重大的在手订单情况

适用 不适用

公司报告期内产品或服务发生重大变化或调整有关情况

适用 不适用

公司主要销售客户情况

前五名客户合计销售金额 (元)	86,500,321.84
前五名客户合计销售金额占年度销售总额比例 (%)	11.61%

公司前 5 大客户资料

适用 不适用

3、成本

行业分类

单位: 元

行业分类	项目	2012 年		2011 年		同比增减 (%)
		金额	占营业成本比重 (%)	金额	占营业成本比重 (%)	
电子元器件行业	主营业务成本	509,258,851.17	100%	385,606,866.99	100%	32.0669%

产品分类

单位: 元

产品分类	项目	2012 年		2011 年		同比增减 (%)
		金额	占营业成本比重 (%)	金额	占营业成本比重 (%)	
片式电子元件	营业成本	501,182,813.78	98.4142%	379,041,786.82	98.2975%	32.2236%
其他	营业成本	8,076,037.39	1.5858%	6,565,080.17	1.7025%	23.0151%

说明

无

公司主要供应商情况

前五名供应商合计采购金额（元）	107,385,910.75
前五名供应商合计采购金额占年度采购总额比例（%）	25.46%

公司前 5 名供应商资料

适用 不适用

4、费用

本期由于销售规模大幅增长，销售费用也有一定增长。

5、研发支出

公司研发费用投入及成果分析			
单位：人民币万元			
项目	2012年度	2011年度	2010年度
研发支出	2946.92	2,450.76	2,190.76
营业收入	7,4493.43	55,043.46	44,914.58
占营业收入比重%	3.96%	4.45%	4.99%

6、现金流

单位：元

项目	2012 年	2011 年	同比增减（%）
经营活动现金流入小计	735,406,699.97	547,591,017.10	34.2985%
经营活动现金流出小计	524,602,626.65	512,734,840.96	2.3146%
经营活动产生的现金流量净额	210,804,073.32	34,856,176.14	504.7826%
投资活动现金流入小计	500.00	14,187,874.52	-99.9965%
投资活动现金流出小计	221,390,578.59	361,845,693.94	-38.8163%
投资活动产生的现金流量净额	-221,390,078.59	-347,657,819.42	36.3195%
筹资活动现金流入小计	332,460,316.51	653,511,589.96	-49.1271%
筹资活动现金流出小计	252,145,597.67	356,002,431.16	-29.1731%
筹资活动产生的现金流量净额	80,314,718.84	297,509,158.80	-73.0043%
现金及现金等价物净增加额	68,109,902.78	-16,049,481.51	524.3745%

相关数据同比发生变动 30% 以上的原因说明

适用 不适用

- 1、经营活动现金流入增加主要系报告期销售增长及回款增加所致。
- 2、投资活动现金流入减少主要系上年同期出售子公司收现所致。

- 3、投资活动现金流出减少主要系二期园区建设投资减少所致。
 4、筹资活动现金流入减少主要系上年同期收到非公开发行现金所致。
 5、筹资活动现金流出减少主要系归还银行贷款减少所致。

报告期内公司经营活动的现金流量与本年度净利润存在重大差异的原因说明

适用 不适用

三、主营业务构成情况

单位：元

	营业收入	营业成本	毛利率(%)	营业收入比上年 同期增减(%)	营业成本比上年 同期增减(%)	毛利率比上年同 期增减(%)
分行业						
电子元器件行业	744,934,250.97	509,258,851.17	31.6371%	35.34%	32.07%	1.69%
分产品						
片式电子元件	735,803,485.06	501,182,813.78	31.8863%	35.55%	32.22%	1.72%
其他	9,130,765.91	8,076,037.39	11.5514%	19.75%	23.02%	-2.35%
分地区						
出口销售	305,825,792.51	218,459,754.62	28.5673%	19.31%	21.66%	-1.38%
国内销售	439,108,458.46	290,799,096.55	33.7751%	49.30%	41.14%	3.83%

公司主营业务数据统计口径在报告期发生调整的情况下，公司最近 1 年按报告期末口径调整后的主营业务数据

适用 不适用

四、资产、负债状况分析

1、资产项目重大变动情况

单位：元

	2012 年末		2011 年末		比重增减 (%)	重大变动说明
	金额	占总资产比 例(%)	金额	占总资产比 例(%)		
货币资金	122,355,210.83	7.5548%	33,286,819.46	2.5304%	5.0244%	本期销售规模增长和回款增加
应收账款	237,499,362.45	14.6644%	140,049,979.49	10.6463%	4.0181%	本期销售规模增长
存货	173,120,010.10	10.6893%	176,455,397.53	13.4138%	-2.7245%	
固定资产	712,366,568.12	43.9852%	579,179,626.77	44.0282%	-0.043%	
在建工程	171,574,151.18	10.5939%	225,195,607.50	17.119%	-6.5251%	

2、负债项目重大变动情况

单位：元

	2012 年		2011 年		比重增减 (%)	重大变动说明
	金额	占总资产比例 (%)	金额	占总资产比例 (%)		
短期借款	160,087,840.67	9.8846%	81,455,939.06	6.1921%	3.6925%	流动资金借款增加所致
长期借款	56,646,072.46	3.4976%	25,871,809.01	1.9667%	1.5309%	固定资产借款增加所致

3、以公允价值计量的资产和负债

单位：元

项目	期初数	本期公允价值变动损益	计入权益的累计公允价值变动	本期计提的减值	本期购买金额	本期出售金额	期末数
金融资产							
上述合计	0.00	0.00	0.00	0.00			0.00
金融负债	0.00	0.00	0.00	0.00			0.00

报告期内公司主要资产计量属性是否发生重大变化

 是 否

五、核心竞争力分析

公司主要从事电子元器件的生产和销售，核心资产主要为土地及建筑物、机器设备等，公司产销基本平衡，营业收入连年保持持续增长趋势，核心资产的使用效率较高，盈利能力没有发生重大不良变化，也没有出现替代资产或技术升级换代等导致公司核心资产盈利能力降低的重大不良情形。

六、投资状况分析

1、对外股权投资情况

(1) 对外投资情况

对外投资情况		
2012 年投资额 (元)	2011 年投资额 (元)	变动幅度
20,633,080.00	20,000,000.00	3.1654%
被投资公司情况		
公司名称	主要业务	上市公司占被投资公司权益比例 (%)
顺络电子美国公司	电子元器件销售	100%
衢州顺络电子有限公司	电子元器件生产销售	100%

深圳顺络电子（香港）股份有限公司	进出口贸易	100%
贵阳顺络迅达有限公司	电子元器件生产销售	100%
深圳顺络投资有限公司	投资、电子元器件研发设计销售	100%

（2）持有金融企业股权情况

公司名称	公司类别	最初投资成本（元）	期初持股数量（股）	期初持股比例（%）	期末持股数量（股）	期末持股比例（%）	期末账面价值（元）	报告期损益（元）	会计核算科目	股份来源
合计		0.00	0	--	0	--	0.00	0.00	--	--

（3）证券投资情况

证券品种	证券代码	证券简称	最初投资成本（元）	期初持股数量（股）	期初持股比例（%）	期末持股数量（股）	期末持股比例（%）	期末账面价值（元）	报告期损益（元）	会计核算科目	股份来源
合计			0.00	0	--	0	--	0.00	0.00	--	--

持有其他上市公司股权情况的说明

2、委托理财、衍生品投资和委托贷款情况

（1）委托理财情况

单位：万元

受托人名称	委托理财金额	委托理财起始日期	委托理财终止日期	报酬确定方式	实际收回本金金额	本期实际收益	实际获得收益	是否经过法定程序	计提减值准备金额	是否关联交易	关联关系
合计	0	--	--	--	0	0	0	--	0	--	--

（2）衍生品投资情况

报告期末衍生品投资的持仓情况

适用 不适用

（3）委托贷款情况

单位：万元

贷款对象	是否关联方	贷款金额	贷款利率	担保人或抵押物	贷款对象资金用途	展期、逾期或诉讼事项	展期、逾期或诉讼事项等风险的应对措施
合计	--	0	--	--	--	--	--

说明

3、募集资金使用情况

(1) 募集资金总体使用情况

单位：万元

募集资金总额	41,208.80
报告期投入募集资金总额	544.98
已累计投入募集资金总额	41,409.86
报告期内变更用途的募集资金总额	0
累计变更用途的募集资金总额	0
累计变更用途的募集资金总额比例（%）	0%
募集资金总体使用情况说明	

(2) 募集资金承诺项目情况

单位：万元

承诺投资项目和超募资金投向	是否已变更项目(含部分变更)	募集资金承诺投资总额	调整后投资总额(1)	本报告期投入金额	截至期末累计投入金额(2)	截至期末投资进度(%) (3) = (2)/(1)	项目达到预定可使用状态日期	本报告期实现的效益	是否达到预计效益	项目可行性是否发生重大变化
承诺投资项目										
片式电感扩产项目	否	30,629.9	30,629.9	20.52	30,135.78	98.39%	2011.12.31	5,605.23	是	否
LTCC 项目	否	8,017.8	8,017.8	250.59	8,366.69	104.35%	2011.12.31	576.39	否	否
研发中心扩建项目	否	3,052	3,052	273.87	2,907.39	95.26%	2011.12.31	0		
承诺投资项目小计	--	41,699.7	41,699.7	544.98	41,409.86	--	--	6,181.62	--	--
超募资金投向										
合计	--	41,699.7	41,699.7	544.98	41,409.86	--	--	6,181.62	--	--
未达到计划进度或预计收益的情况和原因(分具体项目)	LTCC 项目利润暂未达到预期的原因分析：因为市场需求恢复较缓、产品价格下跌等因素，暂未达到预期，但是该项目仍具有良好的市场前景。									
项目可行性发生重大变化的情况说明	无									
超募资金的金额、用途及使用进展情况	不适用									
募集资金投资项目实施地点变更情况	不适用									
募集资金投资项目实施方式调整情况	不适用									

募集资金投资项目先期投入及置换情况	适用 公司在募集资金到位前已使用自筹资金先期投入，募集资金项目从 2010 年 1 月开始投资，募集资金到位以前用自筹资金先期投入金额为 22,557.99 万元。2011 年 3 月 4 日募集资金到位后,经我公司第二届董事会第二十四次会议决议,并知会保荐代表人,于 2011 年 3 月 24 日用募集资金置换先期投入金额 21,858.34 万元,尚有自筹资金 699.65 万元不需置换。
用闲置募集资金暂时补充流动资金情况	适用 2011 年 3 月 24 日我公司第二届董事会第二十四次会议通过了《关于使用部分闲置募集资金补充流动资金的议案》,同意公司用募集资金 4,000 万元暂时补充流动资金,使用期限自公司董事会审议批准之日起不超过 6 个月。2011 年 3 月已从募集资金帐户中转出 4000 万元用于暂时补充流动资金。公司于 2011 年 9 月 22 日已将 4000 万暂时补充流动资金全部归还于募集资金专用账户。2011 年 9 月 27 日我公司第二届董事会第二十九次会议通过了《关于使用部分闲置募集资金暂时补充流动资金的议案》,同意公司用募集资金 4,000 万元暂时补充流动资金,使用期限自公司董事会审议批准之日起不超过 6 个月。2011 年 9 月已从募集资金帐户中转出 4000 万元用于暂时补充流动资金。公司于 2011 年 12 月和 2012 年 1 月已全部归还于募集资金专用账户。
项目实施出现募集资金结余的金额及原因	适用 全部募集项目完成后还剩余 586.296 万元,募集项目已经可以实现预期产能,但是由于市场需求等因素,LTCC 项目暂未达到预期利润。
尚未使用的募集资金用途及去向	在中国建设银行股份有限公司深圳铁路支行、交通银行股份有限公司深圳华强支行、中国银行股份有限公司深圳龙华支行募集资金专户,完全用于募集资金的承诺项目和按规定程度补充流动资金使用。
募集资金使用及披露中存在的问题或其他情况	无

(3) 募集资金变更项目情况

单位：万元

变更后的项目	对应的原承诺项目	变更后项目拟投入募集资金总额(1)	本报告期实际投入金额	截至期末实际累计投入金额(2)	截至期末投资进度(%) (3)=(2)/(1)	项目达到预定可使用状态日期	本报告期实现的效益	是否达到预计效益	变更后的项目可行性是否发生重大变化
合计	--	0	0	0	--	--	0	--	--
变更原因、决策程序及信息披露情况说明(分具体项目)			无						

4、主要子公司、参股公司分析

主要子公司、参股公司情况

公司名称	公司类型	所处行业	主要产品或服务	注册资本	总资产(元)	净资产(元)	营业收入(元)	营业利润(元)	净利润(元)

顺络电子美国公司	子公司	电子元器件	电子元器件销售	633,080.00	52,117.16	52,117.16	0.00	-580,962.84	-580,962.84
衢州顺络电子有限公司	子公司	电子元器件	电子元器件生产销售	20,000,000.00	21,274,608.36	19,877,747.05	75,200.00	-146,845.54	-122,252.95
深圳顺络电子(香港)股份有限公司	子公司	投资与贸易	进出口贸易	3,968,900.00	23,338,655.52	1,427,140.53	69,488,461.08	365,744.47	365,744.47
贵阳顺络迅达有限公司	子公司	电子元器件	电子元器件生产销售	50,000,000.00	111,423,504.68	35,718,437.61	76,012,385.22	2,456,701.39	4,485,699.17
深圳顺络投资有限公司	子公司	电子元器件	投资、电子元器件研发设计销售	20,000,000.00	44,959,622.24	19,656,625.11	0.00	-345,513.57	-345,513.57

主要子公司、参股公司情况说明

报告期内取得和处置子公司的情况

√ 适用 □ 不适用

公司名称	报告期内取得和处置子公司的目的	报告期内取得和处置子公司的方式	对整体生产和业绩的影响
衢州顺络电子有限公司	完善产业布局	设立	布局公司的产业多元化发展，提高公司的竞争能力。
顺络电子美国公司	拓展美国市场	设立	深入拓展欧美市场，提高公司盈利水平

5、非募集资金投资的重大项目情况

单位：万元

项目名称	投资总额	本年度投入金额	截至期末累计实际投入金额	项目进度	项目收益情况
合计	0	0	0	--	--
非募集资金投资的重大项目情况说明					

七、公司控制的特殊目的主体情况

无

八、公司未来发展的展望

(一) 2013年全球电子业展望及竞争格局

展望2013年，智能终端市场规模持续增长以及新产品新技术的应用将是2012年电子行业亮点或机会，包括新能源、北斗通讯、无线充电、短距离无线支付等都有可能带来新的市场机会。同时，我们感受到目前全球经济持续疲软景气度较低，整体供大于求，行业竞争程度不断加剧，价格将持续下降，汇率市场混乱，增加了公司平稳增长的难度。

（二）可能面临的困难和挑战

1、宏观环境导致市场需求不旺，且可能导致价格下降。

2、原材料价格整体呈波动上涨趋势；人力资源成本继续上涨；市场波动可能导致部分产品产销不足，进而导致效率下降，成本上升。

3、汇率风险：日元过去几个月出现大幅度贬值，如日元大幅贬值可能导致主要竞争对手价格下降。

4、持续的技术创新、不断推出符合市场需求的新产品，持续降低产品成本是确保公司能否长期持续发展的动力。

（三）公司的经营计划、目标

1、公司期望通过全体员工的共同努力，结合采用长效的股权激励方式和严格的绩效考核方案，实现销售收入和净利润的长期可持续增长，通过公司的持续努力能够为投资者带来合理的投资回报。

2、未来新兴市场或产品将给公司带来新的机会。公司拥有具有竞争力的产品，产品品种不断丰富、生产规模不断扩大，产品配套能力不断加强，符合目前许多客户对战略性供应商的要求。同时，公司在市场上已形成一定的品牌效应，已取得众多客户的信赖，客户资源储备丰富，具备销售规模持续增长的潜力，2013年公司将进一步集中资源落实、深化大客户开拓战略，在充分挖掘现有大客户资源的基础上，开拓新的客户和新的应用领域。

3、鉴于首次股权激励方案对公司过去四年持续发展的积极效果，公司有计划在2013年度推出第二次股权激励方案，为实现可持续长期发展目标作好人才制度铺垫。

4、争取销售规模能够早日突破十亿元并最终实现公司的愿景：“成为在全球被动电子元器件及技术解决方案领域中具有技术领先和核心竞争优势的国际化企业”。

本说明不构成对业绩的承诺。

（四）公司2013年的重要工作

1、持续现有产品线的增长及新品开发：在产品制造方面大力推行精细化生产管理，在提升制造品质的基础上，不断提高生产效率，降低制造成本。在新品开发上要满足市场需求并快速赢利。

2、新产业的开发及发展，加大市场开拓力度，集中资源系统化实施。

3、加大技术研究，积极开展技术创新。包括新技术开发、新材料开发、装备开发等。

4、加强成本及费用管控，降低制造成本和经营费用。

5、优化企业管理。进一步深化核算及考核体系、建立可复制、移植的管理体系、建立完善的内控体系、加强供应链管理、持续改善。

九、董事会对会计师事务所本报告期“非标准审计报告”的说明

不适用。

十、与上年度财务报告相比，会计政策、会计估计和核算方法发生变化的情况说明

不适用。

十一、报告期内发生重大会计差错更正需追溯重述的情况说明

不适用。

十二、与上年度财务报告相比，合并报表范围发生变化的情况说明

1、根据本公司2012年10月30日董事会决议，本公司出资2000万元在衢州投资成立衢州顺络电子有限公司，并于2012年11月9日取得了工商营业执照。2012年度公司将其纳入合并报表范围。

2、根据本公司2011年12月14日董事会决议，公司出资10万美元在美国成立子公司，并于2012年1月16日取得了企业境外投资证书。2012年度公司将其纳入合并报表范围。

十三、公司利润分配及分红派息情况

报告期内利润分配政策特别是现金分红政策的制定、执行或调整情况

根据中国证监会《关于进一步落实上市公司现金分红有关事项的通知》及深圳证监局有关文件等的规定和要求，结合公司实际情况，对《公司章程》中涉及利润分配事项的部分条款进行了修订，修订后的利润分配政策，明确了利润分配方式、区间、现金分红条件、现金分红时间和比例，规范了利润分配决策程序和机制和调整或变更利润分配的程序，同时提供更为便捷的方式以方便中小股东参与股东大会表决。同时，还制定了《未来三年（2012~2014年）股东回报规划》，并经第三届董事会第七次会议和2012年第二次临时股东大会审议通过。具体内容详见2012年7月18日公司在巨潮资讯网<http://www.cninfo.com.cn>上相关信息披露。

本年度利润分配及资本公积金转增股本预案

适用 不适用

每 10 股送红股数（股）	0
每 10 股派息数（元）（含税）	2
每 10 股转增数（股）	0
分配预案的股本基数（股）	314,332,311.00

现金分红总额（元）（含税）	62,866,462.20
可分配利润（元）	306,949,045.10
利润分配或资本公积金转增预案的详细情况	

公司近 3 年（含报告期）的利润分配方案及资本公积金转增股本方案情况

1) 2010年中期利润分配方案

公司以2010年6月30日公司总股本12,955.15万股为基数，用资本公积金每10股转增5股，共转增6,477.575万股。

2) 2011年度利润分配方案

公司以2011年末股本21,233.85万股为基数，向全体股东按每10股派送现金股利1.5元（含税），同时用资本公积金每10股转增5股，共派发现金股利3,185.0775万元，转增 10,616.925万股。

3) 2012年度利润分配方案

公司以2012年末股本31,433.2311万股为基数，向全体股东按每10股派送现金股利2元（含税），共派发现金股利6,286.6462万元。

公司近三年现金分红情况表

单位：元

分红年度	现金分红金额（含税）	分红年度合并报表中归属于上市公司股东的净利润	占合并报表中归属于上市公司股东的净利润的比率（%）
2012 年	62,866,462.20	122,397,616.72	51.3625%
2011 年	31,850,775.00	80,114,888.48	39.7564%
2010 年	0.00	95,844,150.89	0%

公司报告期内盈利且母公司未分配利润为正但未提出现金红利分配预案

适用 不适用

十四、社会责任情况

报告期，公司致力于经济发展，积极回报投资者。与客户建立良好关系，为客户提供合格产品，完善售后服务，实现共赢。在追求经济效益的同时积极承担社会责任，把建设资源节约型和环境友好型企业作为可持续发展战略的重要内容，通过技术创新和精益管理，在节能降耗的同时不断改善周边环境。为员工提供安全、舒适的工作环境，建立员工互助基金，关注员工身心健康，安排一年一次的体检，组织员工座谈、文艺晚会，展示员工才艺，丰富业余生活，并为员工提供良好的培训和晋升渠道。关心社会弱势群体，为他们送温暖、献爱心。内外兼修，实现企业与社会和谐发展。

十五、报告期内接待调研、沟通、采访等活动登记表

接待时间	接待地点	接待方式	接待对象类型	接待对象	谈论的主要内容及提供的资料
2012 年 01 月 12 日	公司会议室	实地调研	机构	瑞银、凯雷投资集团、瀚伦投资、北京高华证券、易方达等	了解公司概况、主要产品、制造流程、产品研发、质量管理、市场营销等情况
2012 年 03 月 01 日	公司会议室	实地调研	机构	华创证券、大成基金、金元证券	了解公司概况、主要产品、研发能力、市场营销及行业环境等情况

2012年04月26日	公司会议室	实地调研	机构	国泰证券、民生证券、益民基金、天弘基金、银河证券、兴业证券、华泰联合证券等	了解公司概况、主要产品、研发能力、市场营销及行业环境等情况
2012年05月23日	公司会议室	实地调研	机构	华鑫证券、天相投资	了解公司概况、主要产品、研发能力、市场营销及行业环境等情况
2012年06月07日	公司会议室	实地调研	机构	金鹰基金、国信证券、诺安基金	了解公司概况、主要产品、研发能力、市场营销及行业环境等情况
2012年06月12日	公司会议室	实地调研	机构	鹏华基金、招商证券	了解公司概况、主要产品、研发能力、市场营销及行业环境等情况
2012年07月18日	公司会议室	实地调研	机构	农银汇理	了解公司概况、主要产品、研发能力、市场营销及行业环境等情况
2012年09月07日	公司会议室	实地调研	机构	长江证券	了解公司概况、主要产品、研发能力、市场营销及行业环境等情况
2012年09月18日	公司会议室	实地调研	机构	合赢投资、交银施罗德基金、华林证券、华泰证券	了解公司概况、主要产品、研发能力、市场营销及行业环境等情况
2012年10月17日	公司会议室	实地调研	机构	景顺长城、平安资管、融通基金、平安证券、浙商证券	了解公司概况、主要产品、研发能力、市场营销及行业环境等情况
2012年10月31日	公司会议室	实地调研	机构	尚雅投资；国际瑞银基金；中海基金；国信证券；国联安基金；国投瑞银	了解公司概况、主要产品、研发能力、市场营销及行业环境等情况
2012年11月01日	公司会议室	实地调研	机构	华安基金、国信证券、交银	了解公司概况、主要产品、研发能力、市场营销及行业环境等情况
2012年11月07日	公司会议室	实地调研	机构	南方基金、安信基金、招商证券、华宝兴业基金、海通证券、浙商证券、东方证泰、东北证券、英大证券、兴业全球基金、尚城资产	了解公司概况、主要产品、研发能力、市场营销及行业环境等情况
2012年11月20日	公司会议室	实地调研	机构	光大证券、人保资产、国海证券、平安证券	了解公司概况、主要产品、研发能力、市场营销及行业环境等情况
2012年12月12日	公司会议室	实地调研	机构	第一创业证券、厦门普尔投资、北京诚盛投资、深圳普邦恒升投资	了解公司概况、主要产品、研发能力、市场营销及行业环境等情况
2012年12月13日	公司会议室	实地调研	机构	国投瑞银、博时基金、高华证券、中金、宏利基金、生命资产、工银瑞银	了解公司概况、主要产品、研发能力、市场营销及行业环境等情况
2012年12月26日	公司会议室	实地调研	机构	平安证券、万家基金、东方证券、广东惠正投资、易方达基金、国信证券、第一创业、万家基金	了解公司概况、主要产品、研发能力、市场营销及行业环境等情况

十六、对 2013 年 1-3 月经营业绩的预计

2013 年 1-3 月预计的经营业绩情况：净利润同比上升 50%以上

净利润同比上升 50%以上

2013 年 1-3 月归属于上市公司股东的净利润变动幅度	20%	至	55%
2013 年 1-3 月归属于上市公司股东的净利润区间（万元）	2,181.89	至	2,818.28
2012 年 1-3 月归属于上市公司股东的净利润（元）	18,182,443.18		
业绩变动的原因说明	<p>上半年是电子元件行业的传统淡季，目前情况感受 2013 年 1 季度电子行业整体景气程度不高。之所以今年 1 季度同比快速增长，只是因为去年 1 季度尚未受益于智能手机业务（智能手机业务从去年 2 季度开始快速增长），而今年 1 季度智能手机业务受益程度远高于去年同期，所以预计 2013 年 1 季度业绩同比增长 20%-55%。</p> <p>公司 2013 年度业绩整体保持快速增长需依赖智能手机总量持续增长及其他新兴市场开拓及新产品开发；同时我们也关注到：日圆大幅度贬值可能对公司盈利能力产生负面影响，只是 2013 年 1 季度尚未体现出来；人力资本持续上升和银价大幅度波动增加了成本控制难度；智能手机市场 2013 年竞争加剧。以上因素增加了 2013 年业绩增长比例的不确定性。</p> <p>公司计划于 2013 年推出新一期股权激励计划，股权激励有助于推动公司长期持续健康发展，同时股权激励成本也将一定程度冲减 2013 年利润。</p>		

第五节 重要事项

一、重大诉讼仲裁事项

适用 不适用

本年度公司无重大诉讼、仲裁事项。

媒体质疑情况

适用 不适用

本年度公司无媒体质疑事项。

二、上市公司发生控股股东及其关联方非经营性占用资金情况

股东或关联人名称	占用时间	发生原因	期初数 (万元)	报告期新增占用金额 (万元)	报告期偿还总金额 (万元)	期末数 (万元)	预计偿还方式	预计偿还金额 (万元)	预计偿还时间 (月份)
合计			0	0	0	0	--	0	--
期末合计值占期末净资产的比例(%)									0%
注册会计师对资金占用的专项审核意见的披露日期			2013 年 02 月 28 日						
注册会计师对资金占用的专项审核意见的披露索引			巨潮资讯网《深圳顺络 2012 年度控股股东及其他关联方资金占用情况鉴证报告》						

三、破产重整相关事项

无

四、资产交易事项

1、收购资产情况

交易对方或最终控制方	被收购或置入资产	交易价格 (万元)	进展情况	自购买日起至报告期末为上市公司贡献的净利润 (万元) (适用于非同一控制下的企业合并)	自本期初至报告期末为上市公司贡献的净利润 (万元) (适用于同一控制下的企业合并)	该资产为上市公司贡献的净利润占利润总额的比率(%)	是否为关联交易	与交易对方的关联关系(适用关联交易情形)	披露日期	披露索引
------------	----------	-----------	------	---	---	---------------------------	---------	----------------------	------	------

收购资产情况概述

2、出售资产情况

交易对方	被出售资产	出售日	交易价格(万元)	本期初起至出售日该资产为上市公司贡献的净利润(万元)	出售产生的损益(万元)	资产出售为上市公司贡献的净利润占利润总额的比例(%)	资产出售定价原则	是否为关联交易	与交易对方的关联关系(适用关联交易情形)	所涉及的资产产权是否已全部过户	所涉及的债权债务是否已全部转移	披露日期	披露索引
出售资产情况概述													

3、企业合并情况

无

五、公司股权激励的实施情况及其影响

根据公司2012年3月21日第三届董事会第四次会议决议通过的《关于回购注销<限制性股票激励计划>第二期拟解锁股票的议案》和《关于回购注销部分已不符合激励条件的原激励对象已获授但尚未解锁的限制性股票的议案》，2012年5月15日第三届董事会第六次会议决议通过的《关于回购注销部分已不符合激励条件的原激励对象-王小波已获授但尚未解锁的限制性股票的议案》、《关于调整回购注销部分已不符合激励条件的原激励对象已获授但尚未解锁的限制性股票数量及单价的议案》和《关于调整回购注销<限制性股票激励计划>第二期拟解锁股票数量及调整回购价格的议案》，并经公司2012年6月1日召开的2012年第一次临时股东大会审议通过的决议。公司2011年度的业绩指标不符合激励计划的解锁条件，根据激励计划的规定，将激励对象2011年拟解锁部分的限制性股票4,116,939股以2.12元/股的价格回购注销；同时，公司限制性股票激励对象鲁常垚、刘耀允和王小波因离职已不符合激励条件。根据《限制性股票激励计划》中第“十四、本激励计划的变更、终止”以及第“十五、回购注销或调整的原则”的相关规定，将原激励对象鲁常垚、刘耀允和王小波已获授的限制性股票之尚未解锁部分合计58,500股以2.12元/股的价格回购注销。以上合计回购注销股份4,175,439股，回购单价为2.12元/股，股份回购后公司股份总数变更为314,332,311股。

六、重大关联交易

1、与日常经营相关的关联交易

关联交易方	关联关系	关联交易类型	关联交易内容	关联交易定价原则	关联交易价格	关联交易金额(万元)	占同类交易金额的比例(%)	关联交易结算方式	市场价格	披露日期	披露索引
合计				--	--	0	0%	--	--	--	--

2、资产收购、出售发生的关联交易

关联方	关联关系	关联交易类型	关联交易内容	关联交易定价原则	转让资产的账面价值(万元)	转让资产的评估价值(万元)	市场公允价值(万元)	转让价格(万元)	关联交易结算方式	转让资产获得的收益(万元)	披露日期	披露索引
-----	------	--------	--------	----------	---------------	---------------	------------	----------	----------	---------------	------	------

3、共同对外投资的重大关联交易

共同投资方	关联关系	共同投资定价原则	被投资企业的名称	被投资企业的主营业务	被投资企业的注册资本	被投资企业的总资产(万元)	被投资企业的净资产(万元)	被投资企业的净利润(万元)
-------	------	----------	----------	------------	------------	---------------	---------------	---------------

4、关联债权债务往来

是否存在非经营性关联债权债务往来

是 否

关联方	关联关系	债权债务类型	形成原因	是否存在非经营性资金占用	期初余额(万元)	本期发生额(万元)	期末余额(万元)
-----	------	--------	------	--------------	----------	-----------	----------

5、其他重大关联交易

无

重大关联交易临时报告披露网站相关查询

临时公告名称	临时公告披露日期	临时公告披露网站名称
--------	----------	------------

七、重大合同及其履行情况

1、托管、承包、租赁事项情况

(1) 托管情况

托管情况说明

无

为公司带来的损益达到公司报告期利润总额 10% 以上的项目

适用 不适用

(2) 承包情况

承包情况说明

无

为公司带来的损益达到公司报告期利润总额 10% 以上的项目

适用 不适用

(3) 租赁情况

租赁情况说明

至资产负债表日止，本集团对外签订的经营租赁合同情况如下：

人民币元

项 目	年末数	年初数
经营租赁的最低租赁付款额：		
资产负债表日后第 1 年	6,840,000.00	-
资产负债表日后第 2 年	8,640,000.00	-
资产负债表日后第 3 年	7,200,000.00	-
合 计	22,680,000.00	-

为公司带来的损益达到公司报告期利润总额 10% 以上的项目

适用 不适用

2、担保情况

单位：万元

公司对外担保情况（不包括对子公司的担保）								
担保对象名称	担保额度 相关公告 披露日期	担保额度	实际发生日期 （协议签署 日）	实际担保金额	担保类型	担保期	是否履行 完毕	是否为关 联方担保 （是或 否）
公司对子公司的担保情况								
担保对象名称	担保额度 相关公告 披露日期	担保额度	实际发生日期 （协议签署 日）	实际担保金额	担保类型	担保期	是否履行 完毕	是否为关 联方担保 （是或 否）
公司担保总额（即前两大项的合计）								
其中：								

采用复合方式担保的具体情况说明

(1) 违规对外担保情况

单位：万元

违规对外担保类型	期初数	报告期增加金额	报告期减少金额	期末数

合计	0	0	0	0
期末合计值占期末净资产的比例(%)	0%			
违规对外担保情况及解决措施情况说明	无			

3、其他重大合同

合同订立公司方名称	合同订立对方名称	合同涉及资产的账面价值(万元)(如有)	合同涉及资产的评估价值(万元)(如有)	评估机构名称(如有)	评估基准日(如有)	定价原则	交易价格(万元)	是否关联交易	关联关系	截至报告期末的执行情况

八、承诺事项履行情况

1、公司或持股 5%以上股东在报告期内或持续到报告期内的承诺事项

承诺事项	承诺方	承诺内容	承诺时间	承诺期限	履行情况
股改承诺					
收购报告书或权益变动报告书中所作承诺					
资产重组时所作承诺					
首次公开发行或再融资时所作承诺	金倡投资有限公司	承诺目前不存在自营或者与他人合作或为他人经营与本公司相同、相似的业务,将来也不会以任何方式直接或间接从事与本公司现在和将来主营业务相同、相似或构成实质竞争的业务。	2007 年 05 月	长期	正在履行
其他对公司中小股东所作承诺					
承诺是否及时履行	是				
未完成履行的具体原因及下一步计划	无				
是否就导致的同业竞争和关联交易问题作出承诺	是				
承诺的解决期限	长期				
解决方式	无				
承诺的履行情况	正在履行				

2、公司资产或项目存在盈利预测，且报告期仍处在盈利预测期间，公司就资产或项目达到原盈利预测及其原因做出说明

盈利预测资产或项目名称	预测起始时间	预测终止时间	当期预测业绩 (万元)	当期实际业绩 (万元)	未达预测的原因 (如适用)	原预测披露日期	原预测披露索引
-------------	--------	--------	----------------	----------------	------------------	---------	---------

九、聘任、解聘会计师事务所情况

现聘任的会计事务所

境内会计师事务所名称	中瑞岳华会计师事务所（特殊普通合伙）
境内会计师事务所报酬（万元）	50
境内会计师事务所审计服务的连续年限	1
境内会计师事务所注册会计师姓名	谢军、王艳宾

当期是否改聘会计师事务所

是 否

是否在审计期间改聘会计师事务所

是 否

更换会计师事务所是否履行审批程序

是 否

聘任、解聘会计师事务所情况说明

公司于2013年1月15日召开第三届董事会第十四次会议审议通过了《关于变更会计师事务所的议案》。鉴于中审国际会计师事务所有限公司深圳分所与中瑞岳华会计师事务所（特殊普通合伙）实施合并，合并后事务所名称为“中瑞岳华会计师事务所（特殊普通合伙）”。此前，中审国际会计师事务所有限公司深圳分所与客户签署并已执行的合同及其出具的报告继续有效，自中瑞岳华会计师事务所承继该业务后的权利和义务由中瑞岳华继续履行。公司董事会同意2012年度审计的会计师事务所由中审国际会计师事务所深圳分所变更为中瑞岳华会计师事务所。

此议案已经2013年2月1日召开的2013年第一次临时股东大会审议通过。

聘请内部控制审计会计师事务所、财务顾问或保荐人情况

适用 不适用

长城证券有限责任公司出具了《长城证券关于顺络电子 2012 年度内部自我评价报告的核查意见》，请详见刊登于 2013 年 2 月 28 日的巨潮资讯网的公告。

十、监事会、独立董事（如适用）对会计师事务所本报告期“非标准审计报告”的说明

不适用。

十一、处罚及整改情况

名称/姓名	类型	原因	调查处罚类型	结论（如有）	披露日期	披露索引
-------	----	----	--------	--------	------	------

整改情况说明

董事、监事、高级管理人员、持股 5% 以上的股东涉嫌违规买卖公司股票且公司已披露将收回涉嫌违规所得收益的情况

适用 不适用

十二、年度报告披露后面临暂停上市和终止上市情况

不适用。

十三、其他重大事项的说明

无

十四、公司子公司重要事项

无

十五、公司发行公司债券的情况

不适用。

第六节 股份变动及股东情况

一、股份变动情况

	本次变动前		本次变动增减（+，-）					本次变动后	
	数量	比例（%）	发行新股	送股	公积金转股	其他	小计	数量	比例（%）
一、有限售条件股份	43,116,152	20.31%			12,528,076	-47,468,829	-34,940,753	8,175,399	2.6%
2、国有法人持股	9,900,000	4.66%				-9,900,000	-9,900,000		
3、其他内资持股	33,216,152	15.65%			12,528,076	-37,568,829	-25,040,753	8,175,399	2.6%
其中：境内法人持股	24,982,260	11.77%			8,411,130	-33,393,390	-24,982,260		
境内自然人持股	8,233,892	3.88%			4,116,946	-4,175,439	-58,493	8,175,399	2.6%
二、无限售条件股份	169,222,348	79.69%			93,641,174	43,293,390	136,934,564	306,156,912	97.4%
1、人民币普通股	169,222,348	79.69%			93,641,174	43,293,390	136,934,564	306,156,912	97.4%
三、股份总数	212,338,500	100%			106,169,250	-4,175,439	101,993,811	314,332,311	100%

股份变动的原因

- 1、2011年3月非公开发行的有限售条件股份共1806万股于2012年3月23日上市流通；
- 2、第二期限制性股票共417.5439万股因不符合解锁条件于2012年8月被公司回购注销；
- 3、2012年5月11日实施了2011年度的利润分配方案，每10股转增5股；
- 4、首次公开发行前已发行的股份共计25233390股于2012年12月27日解除限售并上市流通；

股份变动的批准情况

适用 不适用

股份变动的过户情况

股份变动对最近一年和最近一期基本每股收益和稀释每股收益、归属于公司普通股股东的每股净资产等财务指标的影响

适用 不适用

本次实施送股后，按最新股本摊薄计算，2011年年度每股收益为0.26元。

公司认为必要或证券监管机构要求披露的其他内容

二、证券发行与上市情况

1、报告期末近三年历次证券发行情况

股票及其衍生 证券名称	发行日期	发行价格（或利率）	发行数量	上市日期	获准上市交易 数量	交易终止日期
股票类						
非公开发行	2011年03月03日	23.80	18,060,000	2011年03月23日	18,060,000	

可转换公司债券、分离交易可转债、公司债类
权证类

前三年历次证券发行情况的说明

经中国证券监督管理委员会“证监许可【2011】212号”文核准，公司由主承销商西南证券股份有限公司向特定投资者非公开发行人民币普通股（A股）1806万股，每股面值1.00元，每股发行价人民币23.80元。经中审国际会计师事务所有限公司深圳分所审验，截至2011年3月4日止，公司已发行人民币普通股1806万股，共募集资金总额人民币42,982.80万元，扣除发行费用人民币1,774.00万元，实际募集资金净额为人民币41,208.80万元。该项募集资金已于2011年3月4日全部到位，并经中审国际会计师事务所有限公司“中审国际验字【2011】09030009号”验资报告验证确认。

2、公司股份总数及股东结构的变动、公司资产和负债结构的变动情况说明

1、2012年5月11日公司实施了2011年度利润分配方案，实行每10股转增5股，转增后公司股本由21,233.85万股变为31,850.775万股。

2、因第二期限制性股票没有达到解锁条件，共计417.5439万股被公司回购注销，注销后公司股本由31,850.775万股变为31,433.2311万股。

3、现存的内部职工股情况

内部职工股的发行日期	内部职工股的发行价格（元）	内部职工股的发行数量（股）
------------	---------------	---------------

三、股东和实际控制人情况

1、公司股东数量及持股情况

单位：股

报告期股东总数	14,785	年度报告披露日前第5个交易日末股东总数	14,444					
持股5%以上的股东持股情况								
股东名称	股东性质	持股比例（%）	报告期末持股数量	报告期内增减变动情况	持有有限售条件的股份数量	持有无限售条件的股份数量	质押或冻结情况	
							股份状态	数量
金倡投资有限公司	境外法人	34.82%	109,450,000	31,350,000		109,450,000	质押	87,000,000
深圳市恒顺通电子科技开发有限公司	境内非国有法人	10.42%	32,760,000	10,920,000		32,760,000		
中国人寿保险股份有限公司—分红—个人分红—005L-FH002 深	境内非国有法人	3.05%	9,580,085	9,520,085		9,580,085		
中国银河投资管理有限公司	国有法人	1.96%	6,150,000	2,050,000		6,150,000		

中国建设银行—华夏优势增长股票型证券投资基金	境内非国有法人	1.55%	4,868,821	4,868,821		4,868,821		
邦信资产管理有限公司	国有法人	1.34%	4,200,000	1,400,000		4,200,000		
四川信托有限公司	境内非国有法人	1.34%	4,200,000	1,400,000		4,200,000	质押	4,200,000
浙江商裕开盛创业投资合伙企业(有限合伙)	境内非国有法人	1.28%	4,020,000	1,340,000		4,020,000		
曾伟良	境内自然人	1.03%	3,245,089	668,063		3,245,089		
银丰证券投资基金	境内非国有法人	0.95%	3,000,000	3,000,000		3,000,000		
上述股东关联关系或一致行动的说明	本公司发起人股东之间不存在关联关系，也不属于《上市公司收购管理办法》规定的一致行动人；未知其他股东之间是否存在关联关系，也未知是否属于《上市公司收购管理办法》规定的一致行动人。							
前 10 名无限售条件股东持股情况								
股东名称	年末持有无限售条件股份数量（注 4）	股份种类						
		股份种类	数量					
金倡投资有限公司	109,450,000	人民币普通股	109,450,000					
深圳市恒顺通电子科技开发有限公司	32,760,000	人民币普通股	32,760,000					
中国人寿保险股份有限公司—分红—个人分红—005L-FH002 深	9,580,085	人民币普通股	9,580,085					
中国银河投资管理有限公司	6,150,000	人民币普通股	6,150,000					
中国建设银行—华夏优势增长股票型证券投资基金	4,868,821	人民币普通股	4,868,821					
邦信资产管理有限公司	4,200,000	人民币普通股	4,200,000					
四川信托有限公司	4,200,000	人民币普通股	4,200,000					
浙江商裕开盛创业投资合伙企业（有限合伙）	4,020,000	人民币普通股	4,020,000					
曾伟良	3,245,089	人民币普通股	3,245,089					
银丰证券投资基金	3,000,000	人民币普通股	3,000,000					
前 10 名无限售流通股股东之间，以及前 10 名无限售流通股股东和前 10 名股东之间关联关系或一致行动的说明	本公司发起人股东之间不存在关联关系，也不属于《上市公司收购管理办法》规定的一致行动人；未知其他股东之间是否存在关联关系，也未知是否属于《上市公司收购管理办法》规定的一致行动人。							

2、公司控股股东情况

法人

控股股东名称	法定代表人/ 单位负责人	成立日期	组织机构代码	注册资本	主要经营业务
金倡投资有限公司	倪秉达	2003年01 月03日	-	10000元港币	投资和贸易
经营成果、财务状况、现金流和未来发展策略等	无				
控股股东报告期内控股和参股的其他境内外上市公司的股权情况	无				

报告期控股股东变更

适用 不适用

3、公司实际控制人情况

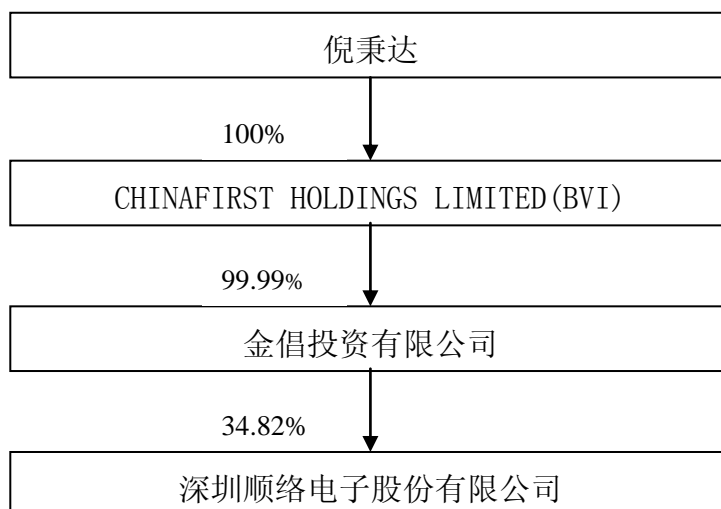
自然人

实际控制人姓名	国籍	是否取得其他国家或地区居留权
倪秉达	香港	是
最近5年内的职业及职务	2000年-2005年，任深圳顺络电子有限公司公司董事。2005年9月至今任本公司董事，兼任 CHINAFIRST HOLDINGS LIMITED (BVI) 董事长、金倡投资有限公司董事长、深圳顺络电子（香港）股份有限公司董事。	

报告期实际控制人变更

适用 不适用

公司与实际控制人之间的产权及控制关系的方框图



实际控制人通过信托或其他资产管理方式控制公司

适用 不适用

4、其他持股在 10%以上的法人股东

法人股东名称	法定代表人/ 单位负责人	成立日期	组织机构代码	注册资本	主要经营业务或管理活动
深圳市恒顺通电子科技开发有限公司	李有云	2004 年 06 月 03 日	76345896-8	2000 万元人民币	投资兴办实业（具体项目另行申报）；电子元器件的技术开发及国内商业、物资供销业（不含专营、专控、专卖商品）。

四、公司股东及其一致行动人在报告期提出或实施股份增持计划的情况

股东名称/一致行动人姓名	计划增持股份数量	计划增持股份比例	实际增持股份数量	实际增持股份比例	股份增持计划初次披露日期	股份增持计划实施结束披露日期
其他情况说明						

第七节 董事、监事、高级管理人员和员工情况

一、董事、监事和高级管理人员持股变动

姓名	职务	任职状态	性别	年龄	任期起始日期	任期终止日期	期初持股数 (股)	本期增持股份数量 (股)	本期减持股份数量 (股)	期末持股数 (股)
袁金钰	董事长	现任	男	57	2010年04月24日	2014年10月13日				
倪秉达	董事	现任	男	59	2005年09月02日	2014年10月13日				
施红阳	董事 总裁	现任	男	48	2005年09月02日	2014年10月13日				
李有云	董事、常务副总裁	现任	男	49	2005年09月02日	2014年10月13日				
温学礼	独立董事	现任	男	66	2011年10月13日	2014年10月13日				
张鹏	独立董事	现任	男	47	2009年11月10日	2014年10月13日				
蔡敬侠	独立董事	现任	女	45	2010年05月11日	2014年10月13日				
黄平	监事会主席	现任	男	56	2011年10月13日	2014年10月13日				
孟莉莉	监事	现任	女	30	2008年10月07日	2014年10月13日				
周冬兰	监事	现任	女	29	2010年11月19日	2014年10月13日				
李宇	副总裁	现任	男	47	2005年09月02日	2014年10月13日				
高海明	副总裁	现任	男	43	2010年04月24日	2014年10月13日	351,000	43,875	0	394,875
郭海	总工程师	现任	男	43	2005年09月02日	2014年10月13日				
徐佳	董秘、财务总监	现任	男	41	2005年09月02日	2014年10月13日	351,000	43,875	0	394,875
合计	--	--	--	--	--	--	702,000	87,750	0	789,750

二、任职情况

公司现任董事、监事、高级管理人员最近 5 年的主要工作经历

（一）董事会成员

袁金钰董事长：男，1956年生，本科学历。2005年9月至今任公司董事长。

倪秉达董事：男，1954年生，大专学历。2005年9月至今任本公司董事。

施红阳董事、总裁：男，1965年生，研究生学历，高级工程师。2005年9月至今历任本公司董事、总裁。

李有云董事、常务副总裁：男，1964年生，研究生学历，高级工程师。2005年9月至今任本公司董事、常务副总裁。

温学礼独立董事：男，1946年生，本科学历，研究员级高级工程师。1997年至今任中国电子元件行业协会理事长。

张鹏独立董事：男，1965年生，博士学历。2005年至今，任国信证券有限公司投资银行事业部副总裁。2009年11月至今任本公司独立董事。

蔡敬侠独立董事，女，1967年生，硕士学历、高级会计师。2006年7月至今就职于德美化工集团有限公司，任财务总监，2010年5月至今任本公司独立董事。

（二）监事会成员

黄平监事会主席：男，1957年生，博士学历，教授，博士生导师。1997年起在华南理工大学机械与汽车工程学院工作。2008年10月至2011年10月任本公司独立董事，2011年10月至今任本公司监事会主席。

周冬兰监事：女，1983年生，高中学历。2004年4月一至今历任深圳顺络电子股份有限公司普通工作人员、技术员，2010年11月至今任本公司监事。

孟莉莉监事：女，1983年生，中专学历。2002年10月一至今历任深圳顺络电子股份有限公司普通工作人员、人事管理；2008年10月至今任本公司监事。

（三）高级管理人员

施红阳：总裁，董事，其他情况见上。

李有云：常务副总裁，董事，其他情况见上。

李宇：男，1966年出生，研究生学历。2005年—2012年历任本公司副总经理、副总裁。

高海明：男，1970年生，本科。2008年6月至2012年任深圳顺络电子股份有限公司副总裁、公司绕线事业部总经理、贵阳顺络迅达电子有限公司总经理。

郭海：男，1970年出生，博士后。2005年—2012年任深圳顺络电子股份有限公司总工程师。

徐佳：男，1972年出生，本科学历，中国注册会计师。2005年—2012年任深圳顺络电子股份有限公司财务总监、董事会秘书，兼任贵阳顺络迅达电子有限公司董事。

在股东单位任职情况

适用 不适用

在其他单位任职情况

√ 适用 □ 不适用

任职人员姓名	其他单位名称	在其他单位担任的职务	在其他单位是否领取报酬津贴
袁金钰	东莞市泰园酒店有限公司	董事长	否
袁金钰	深圳顺络电子（香港）股份有限公司	董事	否
袁金钰	东莞至盈实业有限公司	董事长	否
袁金钰	香港金实盈投资有限公司	董事	否
袁金钰	深圳金正都发泡板有限公司	董事长	否
倪秉达	CHINAFIRST HOLDINGS LIMITED (BVI)	董事长	否
倪秉达	金倡投资有限公司	董事长	否
倪秉达	深圳顺络电子（香港）股份有限公司	董事	否
施红阳	深圳市恒顺通电子科技开发有限公司	监事	否
施红阳	深圳顺络投资有限公司	董事长	否
施红阳	衢州顺络电子有限公司	董事长	否
李有云	深圳市恒顺通电子科技开发有限公司	董事长	否
李有云	贵阳顺络迅达电子有限公司	董事长	否
李有云	深圳顺络投资有限公司	董事	否
李有云	衢州顺络电子有限公司	董事	否
李宇	深圳市恒顺通电子科技开发有限公司	董事	否
李宇	深圳顺络投资有限公司	董事	否
高海明	贵阳顺络迅达电子有限公司	总经理	否
高海明	衢州顺络电子有限公司	董事	否
郭海	深圳市恒顺通电子科技开发有限公司	董事	否
徐佳	贵阳顺络迅达电子有限公司	董事	否
徐佳	衢州顺络电子有限公司	董事	否

三、董事、监事、高级管理人员报酬情况

董事、监事、高级管理人员报酬的决策程序、确定依据、实际支付情况

1.根据《深圳顺络电子股份有限公司高级管理人员薪酬管理基本制度》，高级管理人员薪酬由固定薪酬、日常绩效薪酬和年终绩效奖金组成，具体金额经年度董事会议审议通过。2012年度高管薪酬经第三届董事会第十四次会议审议通过。

2.根据2008年第四次临时股东大会决议，公司独立董事每年薪酬为人民币5万元（含税）。

公司报告期内董事、监事和高级管理人员报酬情况

姓名	职务	性别	年龄	任职状态	从公司获得的报酬总额	从股东单位获得的报酬总额	报告期末实际所得报酬
----	----	----	----	------	------------	--------------	------------

袁金钰	董事长	男	57	现任	81.00	0.00	81.00
倪秉达	董事	男	59	现任	0.00	0.00	0.00
施红阳	董事、总裁	男	48	现任	71.00	0.00	71.00
李有云	董事、常务副总裁	男	49	现任	71.00	0.00	71.00
张鹏	独立董事	男	47	现任	5.00	0.00	5.00
蔡敬侠	独立董事	女	45	现任	5.00	0.00	5.00
温学礼	独立董事	男	66	现任	5.00	0.00	5.00
黄平	监事会主席	男	56	现任	5.00	0.00	5.00
孟莉莉	监事	女	30	现任	8.00	0.00	8.00
周冬兰	监事	女	29	现任	8.00	0.00	8.00
李宇	副总裁	男	47	现任	51.00	0.00	51.00
高海明	副总裁	男	43	现任	53.00	0.00	53.00
郭海	总工程师	男	43	现任	51.00	0.00	51.00
徐佳	董秘、财务总监	男	41	现任	51.00	0.00	51.00
合计	--	--	--	--	465.00	0.00	465.00

公司董事、监事、高级管理人员报告期内被授予的股权激励情况

适用 不适用

四、公司董事、监事、高级管理人员离职和解聘情况

姓名	担任的职务	类型	日期	原因
----	-------	----	----	----

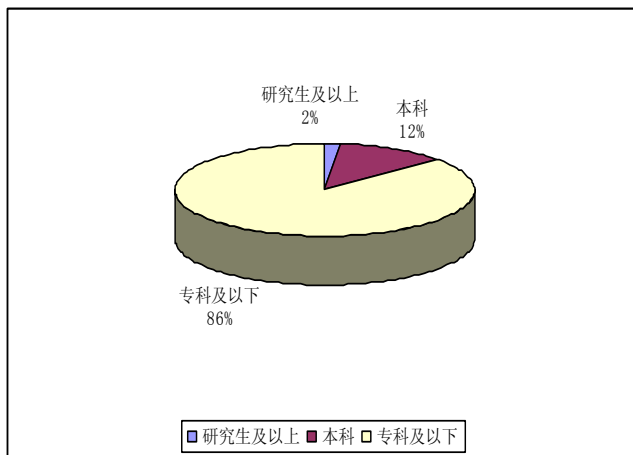
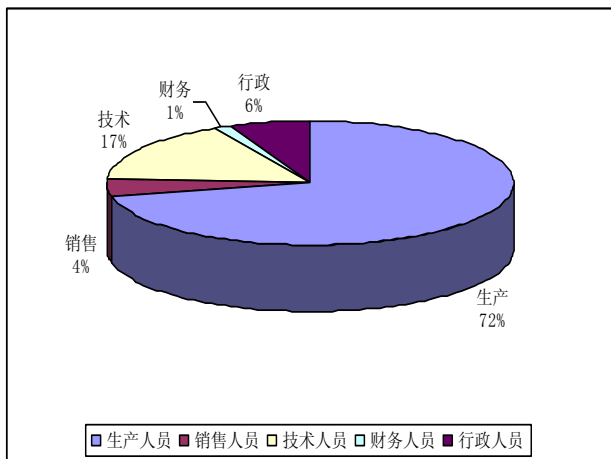
五、报告期核心技术团队或关键技术人员变动情况（非董事、监事、高级管理人员）

无

六、公司员工情况

截止2012年12月31日，公司在职员工总数为2148人，其中各类人员构成如下：			
分类类别	类别项目	员工数（人）	占员工总数比例（%）
专业构成	生产人员	1531	71.28%
	销售人员	95	4.42%
	技术人员	355	16.53%
	财务人员	28	1.30%
	行政人员	139	6.47%
教育程度	研究生及以上	35	1.63%
	本科	251	11.69%
	专科及以下	1862	86.69%

公司没有需要承担费用的离退休职工人数。



第八节 公司治理

一、公司治理的基本状况

报告期内，公司严格按照《公司法》、《证券法》、《上市公司治理准则》和《深圳证券交易所股票上市规则》等相关法律、法规的规定，不断完善公司法人治理结构，健全内部控制体系，进一步实现规范运作。

按照中国证券监督管理委员会、深圳证券交易所、深圳证监局的要求，报告期内公司及时修改了公司《重大财务决策程序与规则》、《公司章程》、《信息披露事务制度》。报告期内没有发生重大会计差错更正、重大遗漏信息补充以及更正公告等情况。

公司整体运作规范、独立性强、信息披露规范，实际情况与中国证监会有关上市公司治理的规范性文件要求基本符合。

1.关于股东与股东大会：公司严格按照《上市公司股东大会规范意见》和《股东大会议事规则》的规定和要求，规范股东大会的召集、召开、表决程序，平等对待所有股东，确保股东特别是中小股东能充分行使其权利。

2.关于控股股东与上市公司的关系：公司控股股东行为规范，能依法行使其权利，并承担相应义务，没有直接或间接干预公司的决策和经营活动。公司具有独立的经营能力，公司董事会、监事会和内部机构能够独立运作。报告期内，公司不存在向控股股东、实际控制人提供未公开信息等治理非规范情况。

3.关于董事和董事会：报告期内，公司严格按照《章程》规定的选聘程序选举董事，董事会的人数及结构符合法律法规和公司《章程》的要求。全体董事严格按照《公司法》和公司《章程》、《董事会议事规则》的规定，规范董事会的召集、召开和表决；认真出席董事会和股东大会，积极参加对相关知识的培训，熟悉有关法律法规，勤勉尽责。

根据《上市公司治理准则》的要求，本公司在董事会下设审计、提名、薪酬与考核和战略四个专门委员会，并按照规则运作。

4.关于监事和监事会：公司监事会严格按照公司《章程》、《监事会议事规则》的规定，规范监事会的召集、召开和表决，公司监事认真履行职责，诚信、勤勉、尽责地对公司财务以及董事、高级管理人员履行职责的合法、合规性进行监督，维护公司及股东的合法权益。

5.关于绩效评价与激励约束机制：报告期内，公司建立了各部门的绩效考核制度，公司董事、监事及高级管理人员任免履行了法定程序，严格按照有关法律法规和公司章程进行。

6.关于相关利益者：公司能够充分尊重和维护相关利益者的合法权益，积极与相关利益者合作，加强与各方的沟通和交流，实现股东、员工、社会等各方利益的均衡，以推动公司持续、稳定、健康地发展。

7.关于信息披露与透明度：公司严格按照《信息披露管理制度》和《投资者关系管理制度》的要求，指定公司董事会秘书负责信息披露工作、接待股东来访和咨询，并严格按照有关规定真实、准确、完整、及时地披露有关信息，确保公司所有股东能够以平等的机会获得信息。

公司治理与《公司法》和中国证监会相关规定的要求是否存在差异

是 否

公司治理与《公司法》和中国证监会相关规定的要求不存在差异。

公司治理专项活动开展情况以及内幕信息知情人登记管理制度的制定、实施情况

公司于 2012 年 4 月 12 日修订了《信息披露事务制度》，其中对“内幕信息知情人登记管理制度”作出了严格的规定。详见刊登于 2012 年 4 月 14 日的巨潮资讯网 (<http://www.cninfo.com.cn>)。报告期内，公司严格执行了该制度。经自查，报告期内公司没有内幕信息知情人买卖公司股票的情况发生；公司也严格执行外部信息使用人登记管理制度。

二、报告期内召开的年度股东大会和临时股东大会的有关情况

1、本报告期年度股东大会情况

会议届次	召开日期	会议议案名称	决议情况	披露日期	披露索引
2011 年年度股东大会	2012 年 03 月 20 日	(1)《关于<2011 年度董事会工作报告>的议案》，(2)《关于<2011 年度监事会工作报告>的议案》；(3)《关于<2011 年度财务决算报告>的议案》；(4)《关于公司 2011 年度利润分配预案的议案》；(5)《关于<2011 年度募集资金存放与使用情况的专项报告>的议案》；(6)《关于续聘会计师事务所的议案》；(7)《关于<2011 年年度报告>和<2011 年年度报告摘要>的议案》；(8)《关于公司董事薪酬的议案》；(9)《关于公司监事薪酬的议案》；	审议通过	2012 年 03 月 21 日	《2011 年度股东大会决议公告》(2012-008)《证券时报》和巨潮资讯网

2、本报告期临时股东大会情况

会议届次	召开日期	会议议案名称	决议情况	披露日期	披露索引
2012 年第一次临时股东大会	2012 年 06 月 01 日	(1) 审议通过《关于回购注销<限制性股票激励计划>第二期拟解锁股票的议案》；(2) 审议通过《关于调整回购注销<限制性股票激励计划>第二期拟解锁股票数量及调整回购价格的议案》；(3)《关于回购注销部分已不符合激励条件的原激励对象——王小波已获授但尚未解锁的限制性股票的议案》；(4) 审议通过《关于回购注销部分已不符合激励条件的原激励对象——鲁常垚和刘耀允已获授但尚未解锁的限制性股票的议案》；(5) 审议通过《关于修改<公司章程>的议案》；(6) 审议通过《关于修改<重大财务决策程序与规则>的议案》；(7) 审议通过《关于变更公司注册资本的议案》；	审议通过	2012 年 06 月 02 日	2012 年第一次临时股东大会决议公告(2012-024)《证券时报》和巨潮资讯网
2012 年第二次临时股东大会	2012 年 08 月 08 日	(1) 审议通过《公司未来三年(2012-2014 年)股东回报规划》；(2) 审议通过《关于修订<公司章程>的议案》	审议通过	2012 年 08 月 09 日	2012 年第二次临时股东大会决议公告(2012-032)《证券时报》和巨潮资讯网

三、报告期内独立董事履行职责的情况

1、独立董事出席董事会及股东大会的情况

独立董事出席董事会情况						
独立董事姓名	本报告期应参加董事会次数	现场出席次数	以通讯方式参加次数	委托出席次数	缺席次数	是否连续两次未亲自参加会议
温学礼	9	8	1	0	0	否
张 鹏	9	7	2	0	0	否
蔡敬侠	9	8	1	0	0	否
独立董事列席股东大会次数		3				

连续两次未亲自出席董事会的说明

2、独立董事对公司有关事项提出异议的情况

独立董事对公司有关事项是否提出异议

是 否

报告期内独立董事对公司有关事项未提出异议。

3、独立董事履行职责的其他说明

独立董事对公司有关建议是否被采纳

是 否

独立董事对公司有关建议被采纳或未被采纳的说明

报告期内，独立董事提出了内部控制规范化建设等方面的建议，为公司未来发展和规范化运作作出贡献。

四、董事会下设专门委员会在报告期内履行职责情况

1、战略及投资委员会

报告期内，战略委员会召开了四次会议，对公司发展战略规划及可能影响公司未来发展的重大事项进行研究并提出建议。会议就公司在美国、衢州设立全资子公司、授权子公司参与土地竞买及开发等事项做出了审议。

2、提名、薪酬与考核委员会

2012年，薪酬与考核委员会召开了二次会议，会议根据薪酬考核制度对公司董事、监事及高级管理人员进行考核，确认其薪酬、奖金情况；对限制性股票回购注销情况进行核查。

3、审计委员会

2012年，审计委员会召开了四次相关会议，审议公司审计部提交的各项内部审计报告，听取审计部年度工作总结和工作计划安排，指导审计部开展各项工作，围绕年报审计开展各项工作。

五、监事会工作情况

监事会在报告期内的监督活动中发现公司是否存在风险

□ 是 √ 否

监事会对报告期内的监督事项无异议。

六、公司相对于控股股东在业务、人员、资产、机构、财务等方面的独立完整情况

报告期内，公司与控股股东在业务、人员、资产、机构、财务等方面做到了完全分开，具有独立完整的业务及自主经营能力。

1. 本公司的业务独立情况 公司具备独立、完整的生产、供应和销售系统，不存在对股东的依赖或与股东单位共同使用同一销售渠道或同一商标的情况。

2. 本公司的人员独立情况 公司的董事长、总裁、（常务）副总裁、董事会秘书、财务总监等高级管理人员专职在本公司工作并领取薪酬，未在控股股东及其下属企业担任任何职务，也未在与本公司业务相同或相近的其他企业任职。公司拥有独立的员工队伍，并已建立完善的劳动用工和人事管理制度，公司拥有独立的劳动用工权利，不存在受控股股东干涉的现象。

3. 本公司的资产独立情况 公司业务和生产经营必需的土地使用权、房产、机器设备、商标、专利和专有技术及其他资产的权属完全由公司独立享有，不存在与控股股东共用的情况。公司对所有资产拥有完全的控制和支配权，不存在资产、资金被控股股东占用而损害公司利益的情况。

4. 本公司的财务独立情况 公司设置了独立的财务会计部门，建立了独立的会计核算体系和财务管理制度，并符合有关会计制度的要求，独立进行财务运作。本公司拥有独立的银行账户，不与控股股东或其他任何单位或人士共用银行账户。公司依法独立进行纳税申报和履行缴纳义务。

5. 本公司的机构独立情况 公司机构设置独立、完整、科学，具有良好的运作机制与运行效率；公司法人治理结构的建立及运作严格按照公司章程执行，生产经营和行政管理独立于控股股东，建立了符合公司自身发展需求的组织机构。

七、同业竞争情况

公司与控股股东以及实际控制人之间不存在同业竞争情况。

本公司控股股东金倡投资及实际控制人倪秉达已向本公司出具了《避免同业竞争的承诺函》，承诺目前不存在自营或者与他人合作或为他人经营与本公司相同、相似的业务，将来也不会以任何方式直接或间接从事与本公司现在和将来主营业务相同、相似或构成实质竞争的业务。

八、高级管理人员的考评及激励情况

根据《深圳顺络电子股份有限公司高级管理人员薪酬管理基本制度》，高级管理人员薪酬由固定薪酬、日常绩效薪酬和年终绩效奖励金组成，具体金额经年度董事会议审议通过。2012 年度高管薪酬经第三届董事会第十四次会议审议通过。

第九节 内部控制

一、内部控制建设情况

为规范经营管理，控制风险，保证经营业务活动的正常开展，公司根据《公司法》、《证券法》、《会计法》、《上市公司内部控制指引》等有关法律、法规和规章制度的要求，结合公司的实际情况、自身特点和管理需要，公司的业务流程和管理制度进行了全面梳理，2012 年度里继续对不断完善贯穿于公司生产经营各层面、各环节的且符合公司实际情况的内部控制体系，并对其执行情况定期审计，审计结果显示，各项内控体系制度能够得到有效的执行。本公司建立和实施内部控制制度时，充分考虑了目标设定、内部环境、风险确认、风险评估、风险管理策略选择、控制活动、信息沟通、检查监督等要素。

二、董事会关于内部控制责任的声明

公司目前拥有良好和健全的内部控制体系，内部控制活动是完整、合理及有效的，基本能够适应公司现行管理的要求和公司发展的需要；公司的各项内部控制在生产经营等公司营运的各个环节中得到了一贯的、顺畅的和严格的执行，基本达到了内部控制的整体目标；能够较好地保证公司会计资料的真实性、合法性、完整性；能够确保公司所属财产物资的安全、完整；能够按照法律、法规和公司章程规定的信息披露的内容和格式要求，真实、准确、完整、及时地报送和披露信息，确保公开、公平、公正地对待所有投资者，切实保护公司和投资者的利益。

董事会出具了《关于公司 2012 年度内部控制的自我评价报告》，刊登在 2013 年 2 月 28 日巨潮资讯网 <http://www.cninfo.com.cn> 上。本公司董事会及全体董事保证本报告内容不存在任何虚假记载、误导性陈述或重大遗漏，并对其内容的真实性、准确性和完整性承担个别及连带责任。

三、建立财务报告内部控制的依据

公司根据《会计法》、《企业会计准则》、《企业内部控制基本规范》及监管部门的相关规范性文件要求，建立了财务报告内部控制，本年度的财务报告内部控制不存在重大缺陷。经过审计的财务报告由公司法定代表人、财务负责人及会计机构负责人签名盖章。

四、内部控制自我评价报告

内部控制自我评价报告中报告期内发现的内部控制重大缺陷的具体情况	
报告期内未发现内部控制重大缺陷。	
内部控制自我评价报告全文披露日期	2013 年 02 月 28 日
内部控制自我评价报告全文披露索引	2013 年 2 月 28 日的巨潮资讯网 http://www.cninfo.com.cn 上的《深圳顺络电子股份有限公司 2012 年度内部控制自我评价报告》。

五、内部控制审计报告

适用 不适用

会计师事务所是否出具非标准意见的内部控制审计报告

是 否

会计师事务所出具的内部控制审计报告与董事会的自我评价报告意见是否一致

√ 是 □ 否

六、年度报告重大差错责任追究制度的建立与执行情况

公司于 2010 年 4 月份制定了《年报信息披露重大差错责任追究制度》。报告期内，公司严格并且良好的执行了该制度。报告期内，公司未发生年度报告重大差错的情形。

第十节 财务报告

一、审计报告

审计意见类型	标准无保留审计意见
审计报告签署日期	2013 年 02 月 26 日
审计机构名称	中瑞岳华会计师事务所（特殊普通合伙）
审计报告文号	中瑞岳华审字[2013]第 0598 号

审计报告正文

深圳顺络电子股份有限公司全体股东：

我们审计了后附的深圳顺络电子股份有限公司(以下简称“贵公司”)及其子公司(统称“贵集团”)财务报表，包括2012年12月31日的合并及公司的资产负债表，2012年度合并及公司的利润表、合并及公司的现金流量表和合并及公司的所有者权益变动表以及财务报表附注。

一、管理层对财务报表的责任

编制和公允列报财务报表是贵公司管理层的责任。这种责任包括：（1）按照企业会计准则的规定编制财务报表，并使其实现公允反映；（2）设计、执行和维护必要的内部控制，以使财务报表不存在由于舞弊或错误导致的重大错报。

二、注册会计师的责任

我们的责任是在执行审计工作的基础上对财务报表发表审计意见。我们按照中国注册会计师审计准则的规定执行了审计工作。中国注册会计师审计准则要求我们遵守中国注册会计师职业道德守则，计划和执行审计工作以对财务报表是否不存在重大错报获取合理保证。

审计工作涉及实施审计程序，以获取有关财务报表金额和披露的审计证据。选择的审计程序取决于注册会计师的判断，包括对由于舞弊或错误导致的财务报表重大错报风险的评估。在进行风险评估时，注册会计师考虑与财务报表编制和公允列报相关的内部控制，以设计恰当的审计程序，但目的并非对内部控制的有效性发表意见。审计工作还包括评价管理层选用会计政策的恰当性和作出会计估计的合理性，以及评价财务报表的总体列报。

我们相信，我们获取的审计证据是充分、适当的，为发表审计意见提供了基础。

三、审计意见

我们认为，上述财务报表在所有重大方面按照企业会计准则的规定编制，公允反映了深圳顺络电子股份有限公司及其子公司2012年12月31日的合并财务状况以及2012年度的合并经营成果和合并现金流量，以及深圳顺络电子股份有限公司2012年12月31日的财务状况以及2012年度的经营成果和现金流量。

二、财务报表

财务附注中报表的单位为：人民币元

1、合并资产负债表

编制单位：深圳顺络电子股份有限公司

单位：元

项目	期末余额	期初余额
流动资产：		
货币资金	122,355,210.83	33,286,819.46
结算备付金		
拆出资金		
交易性金融资产		
应收票据	52,043,907.81	34,423,853.81
应收账款	237,499,362.45	140,049,979.49
预付款项	38,271,538.60	4,710,026.08
应收保费		
应收分保账款		
应收分保合同准备金		
应收利息		
应收股利		
其他应收款	4,488,933.86	14,654,100.37
买入返售金融资产		
存货	173,120,010.10	176,455,397.53
一年内到期的非流动资产		
其他流动资产		
流动资产合计	627,778,963.65	403,580,176.74
非流动资产：		
发放委托贷款及垫款		
可供出售金融资产		
持有至到期投资		
长期应收款		
长期股权投资		
投资性房地产		
固定资产	712,366,568.12	579,179,626.77
在建工程	171,574,151.18	225,195,607.50
工程物资		
固定资产清理		

生产性生物资产		
油气资产		
无形资产	58,045,590.96	60,169,466.25
开发支出		
商誉	41,805,607.89	41,805,607.89
长期待摊费用	155,466.66	
递延所得税资产	7,809,382.78	5,519,345.66
其他非流动资产	24,484.96	24,484.96
非流动资产合计	991,781,252.55	911,894,139.03
资产总计	1,619,560,216.20	1,315,474,315.77
流动负债：		
短期借款	160,087,840.67	81,455,939.06
向中央银行借款		
吸收存款及同业存放		
拆入资金		
交易性金融负债		
应付票据	37,046,167.46	3,729,703.58
应付账款	83,383,530.03	52,385,281.49
预收款项	1,857,027.40	1,605,665.14
卖出回购金融资产款		
应付手续费及佣金		
应付职工薪酬	25,614,712.11	15,647,649.81
应交税费	10,866,508.62	-19,928,610.73
应付利息		
应付股利		
其他应付款	9,263,904.78	19,137,020.77
应付分保账款		
保险合同准备金		
代理买卖证券款		
代理承销证券款		
一年内到期的非流动负债	22,942,722.00	
其他流动负债		
流动负债合计	351,062,413.07	154,032,649.12
非流动负债：		

长期借款	56,646,072.46	25,871,809.01
应付债券		
长期应付款		
专项应付款		
预计负债		
递延所得税负债	6,270,841.18	6,270,841.18
其他非流动负债	14,824,183.33	9,068,000.04
非流动负债合计	77,741,096.97	41,210,650.23
负债合计	428,803,510.04	195,243,299.35
所有者权益（或股东权益）：		
实收资本（或股本）	314,332,311.00	212,338,500.00
资本公积	525,350,926.44	635,714,433.96
减：库存股		
专项储备		
盈余公积	56,986,578.44	44,910,055.26
一般风险准备		
未分配利润	294,306,732.41	227,495,393.14
外币报表折算差额	-219,842.13	-227,365.94
归属于母公司所有者权益合计	1,190,756,706.16	1,120,231,016.42
少数股东权益		
所有者权益（或股东权益）合计	1,190,756,706.16	1,120,231,016.42
负债和所有者权益（或股东权益）总计	1,619,560,216.20	1,315,474,315.77

法定代表人：袁金钰

主管会计工作负责人：徐佳

会计机构负责人：陈礼祥

2、母公司资产负债表

编制单位：深圳顺络电子股份有限公司

单位：元

项目	期末余额	期初余额
流动资产：		
货币资金	81,603,718.90	31,662,180.74
交易性金融资产		
应收票据	43,279,592.61	31,529,557.31
应收账款	239,726,878.95	143,449,964.04

预付款项	35,334,852.50	1,654,209.45
应收利息		
应收股利		
其他应收款	80,458,414.53	67,306,846.40
存货	154,171,042.47	155,711,681.37
一年内到期的非流动资产		
其他流动资产		
流动资产合计	634,574,499.96	431,314,439.31
非流动资产：		
可供出售金融资产		
持有至到期投资		
长期应收款		
长期股权投资	44,601,980.00	23,968,900.00
投资性房地产		
固定资产	680,726,306.23	553,811,011.27
在建工程	169,076,409.97	213,903,123.34
工程物资		
固定资产清理		
生产性生物资产		
油气资产		
无形资产	58,045,590.96	60,169,466.25
开发支出		
商誉	41,805,607.89	41,805,607.89
长期待摊费用		
递延所得税资产	5,064,935.14	3,850,851.17
其他非流动资产	17,639.00	17,639.00
非流动资产合计	999,338,469.19	897,526,598.92
资产总计	1,633,912,969.15	1,328,841,038.23
流动负债：		
短期借款	160,087,840.67	29,700,000.00
交易性金融负债		
应付票据	36,667,478.39	3,729,703.58
应付账款	89,345,166.01	40,034,143.76
预收款项	1,656,099.90	1,374,931.94

应付职工薪酬	23,815,805.65	14,305,876.32
应交税费	13,804,535.93	-17,581,343.03
应付利息		
应付股利		
其他应付款	8,346,279.29	83,483,995.48
一年内到期的非流动负债	22,942,722.00	
其他流动负债		
流动负债合计	356,665,927.84	155,047,308.05
非流动负债：		
长期借款	56,646,072.46	25,871,809.01
应付债券		
长期应付款		
专项应付款		
预计负债		
递延所得税负债	6,270,841.18	6,270,841.18
其他非流动负债	10,711,266.69	6,918,000.04
非流动负债合计	73,628,180.33	39,060,650.23
负债合计	430,294,108.17	194,107,958.28
所有者权益（或股东权益）：		
实收资本（或股本）	314,332,311.00	212,338,500.00
资本公积	525,350,926.44	635,714,433.96
减：库存股		
专项储备		
盈余公积	56,986,578.44	44,910,055.26
一般风险准备		
未分配利润	306,949,045.10	241,770,090.73
外币报表折算差额		
所有者权益（或股东权益）合计	1,203,618,860.98	1,134,733,079.95
负债和所有者权益（或股东权益）总计	1,633,912,969.15	1,328,841,038.23

法定代表人：袁金钰

主管会计工作负责人：徐佳

会计机构负责人：陈礼祥

3、合并利润表

编制单位：深圳顺络电子股份有限公司

单位：元

项目	本期金额	上期金额
一、营业总收入	744,934,250.97	550,434,646.48
其中：营业收入	744,934,250.97	550,434,646.48
利息收入		
已赚保费		
手续费及佣金收入		
二、营业总成本	610,993,899.69	474,140,322.99
其中：营业成本	509,258,851.17	385,606,866.99
利息支出		
手续费及佣金支出		
退保金		
赔付支出净额		
提取保险合同准备金净额		
保单红利支出		
分保费用		
营业税金及附加	2,639,695.76	269,026.93
销售费用	26,698,879.30	21,036,922.71
管理费用	60,482,158.82	52,847,781.05
财务费用	7,125,825.42	8,391,958.71
资产减值损失	4,788,489.22	5,987,766.60
加：公允价值变动收益（损失以“－”号填列）		
投资收益（损失以“－”号填列）		15,000,000.00
其中：对联营企业和合营企业的投资收益		
汇兑收益（损失以“-”号填列）		
三、营业利润（亏损以“－”号填列）	133,940,351.28	91,294,323.49
加：营业外收入	7,004,158.76	6,209,005.26
减：营业外支出	117,429.93	1,062,362.10
其中：非流动资产处置损失	117,429.93	1,059,362.10
四、利润总额（亏损总额以“－”号填列）	140,827,080.11	96,440,966.65

减：所得税费用	18,429,463.39	16,326,078.17
五、净利润（净亏损以“-”号填列）	122,397,616.72	80,114,888.48
其中：被合并方在合并前实现的净利润		
归属于母公司所有者的净利润	122,397,616.72	80,114,888.48
少数股东损益		
六、每股收益：	--	--
（一）基本每股收益	0.39	0.26
（二）稀释每股收益	0.39	0.26
七、其他综合收益	7,523.81	-103,902.76
八、综合收益总额	122,405,140.53	80,010,985.72
归属于母公司所有者的综合收益总额	122,405,140.53	80,010,985.72
归属于少数股东的综合收益总额		

本期发生同一控制下企业合并的，被合并方在合并前实现的净利润为：元。

法定代表人：袁金钰

主管会计工作负责人：徐佳

会计机构负责人：陈礼祥

4、母公司利润表

编制单位：深圳顺络电子股份有限公司

单位：元

项目	本期金额	上期金额
一、营业收入	736,882,951.77	556,943,951.59
减：营业成本	512,487,617.93	401,019,847.30
营业税金及附加	2,155,729.51	4,790.81
销售费用	23,419,368.80	19,307,742.84
管理费用	53,494,912.12	42,265,840.77
财务费用	6,837,654.12	5,179,249.66
资产减值损失	4,365,183.35	6,002,582.09
加：公允价值变动收益（损失以“-”号填列）		
投资收益（损失以“-”号填列）		22,447,595.79
其中：对联营企业和合营企业的投资收益		
二、营业利润（亏损以“-”号填列）	134,122,485.94	105,611,493.91

加：营业外收入	6,265,592.35	4,784,882.00
减：营业外支出	117,429.93	15,282.50
其中：非流动资产处置损失	117,429.93	12,282.50
三、利润总额（亏损总额以“-”号填列）	140,270,648.36	110,381,093.41
减：所得税费用	19,505,416.54	15,287,756.32
四、净利润（净亏损以“-”号填列）	120,765,231.82	95,093,337.09
五、每股收益：	--	--
（一）基本每股收益	0.38	0.31
（二）稀释每股收益	0.38	0.31
六、其他综合收益		
七、综合收益总额	120,765,231.82	95,093,337.09

法定代表人：袁金钰

主管会计工作负责人：徐佳

会计机构负责人：陈礼祥

5、合并现金流量表

编制单位：深圳顺络电子股份有限公司

单位：元

项目	本期金额	上期金额
一、经营活动产生的现金流量：		
销售商品、提供劳务收到的现金	687,819,162.59	513,219,147.78
客户存款和同业存放款项净增加额		
向中央银行借款净增加额		
向其他金融机构拆入资金净增加额		
收到原保险合同保费取得的现金		
收到再保险业务现金净额		
保户储金及投资款净增加额		
处置交易性金融资产净增加额		
收取利息、手续费及佣金的现金		
拆入资金净增加额		
回购业务资金净增加额		
收到的税费返还	31,394,032.95	21,301,968.70
收到其他与经营活动有关的现金	16,193,504.43	13,069,900.62

经营活动现金流入小计	735,406,699.97	547,591,017.10
购买商品、接受劳务支付的现金	350,135,491.02	344,451,783.91
客户贷款及垫款净增加额		
存放中央银行和同业款项净增加额		
支付原保险合同赔付款项的现金		
支付利息、手续费及佣金的现金		
支付保单红利的现金		
支付给职工以及为职工支付的现金	120,493,191.43	111,495,395.98
支付的各项税费	23,461,350.33	23,568,147.65
支付其他与经营活动有关的现金	30,512,593.87	33,219,513.42
经营活动现金流出小计	524,602,626.65	512,734,840.96
经营活动产生的现金流量净额	210,804,073.32	34,856,176.14
二、投资活动产生的现金流量：		
收回投资收到的现金		
取得投资收益所收到的现金		
处置固定资产、无形资产和其他长期资产收回的现金净额	500.00	-812,125.48
处置子公司及其他营业单位收到的现金净额		15,000,000.00
收到其他与投资活动有关的现金		
投资活动现金流入小计	500.00	14,187,874.52
购建固定资产、无形资产和其他长期资产支付的现金	221,390,578.59	361,215,506.51
投资支付的现金		630,187.43
质押贷款净增加额		
取得子公司及其他营业单位支付的现金净额		
支付其他与投资活动有关的现金		
投资活动现金流出小计	221,390,578.59	361,845,693.94
投资活动产生的现金流量净额	-221,390,078.59	-347,657,819.42
三、筹资活动产生的现金流量：		
吸收投资收到的现金		413,828,000.00
其中：子公司吸收少数股东投资收到的现金		

取得借款收到的现金	327,279,550.58	191,839,434.58
发行债券收到的现金		
收到其他与筹资活动有关的现金	5,180,765.93	47,844,155.38
筹资活动现金流入小计	332,460,316.51	653,511,589.96
偿还债务支付的现金	193,605,841.45	349,865,974.94
分配股利、利润或偿付利息支付的现金	37,921,513.89	5,391,106.22
其中：子公司支付给少数股东的股利、利润		
支付其他与筹资活动有关的现金	20,618,242.33	745,350.00
筹资活动现金流出小计	252,145,597.67	356,002,431.16
筹资活动产生的现金流量净额	80,314,718.84	297,509,158.80
四、汇率变动对现金及现金等价物的影响	-1,618,810.79	-756,997.03
五、现金及现金等价物净增加额	68,109,902.78	-16,049,481.51
加：期初现金及现金等价物余额	33,286,819.46	49,336,300.97
六、期末现金及现金等价物余额	101,396,722.24	33,286,819.46

法定代表人：袁金钰

主管会计工作负责人：徐佳

会计机构负责人：陈礼祥

6、母公司现金流量表

编制单位：深圳顺络电子股份有限公司

单位：元

项目	本期金额	上期金额
一、经营活动产生的现金流量：		
销售商品、提供劳务收到的现金	681,364,863.49	514,686,177.10
收到的税费返还	31,312,449.90	21,193,609.42
收到其他与经营活动有关的现金	12,820,445.26	9,442,872.74
经营活动现金流入小计	725,497,758.65	545,322,659.26
购买商品、接受劳务支付的现金	361,296,620.83	358,894,298.10
支付给职工以及为职工支付的现金	105,997,747.47	94,531,568.36
支付的各项税费	18,777,164.75	19,271,982.41
支付其他与经营活动有关的现金	50,487,003.54	55,922,390.13
经营活动现金流出小计	536,558,536.59	528,620,239.00
经营活动产生的现金流量净额	188,939,222.06	16,702,420.26

二、投资活动产生的现金流量：		
收回投资收到的现金		
取得投资收益所收到的现金		
处置固定资产、无形资产和其他长期资产收回的现金净额		
处置子公司及其他营业单位收到的现金净额		15,000,000.00
收到其他与投资活动有关的现金		
投资活动现金流入小计		15,000,000.00
购建固定资产、无形资产和其他长期资产支付的现金	249,653,216.53	284,554,663.72
投资支付的现金	20,633,080.00	20,000,000.00
取得子公司及其他营业单位支付的现金净额		
支付其他与投资活动有关的现金		17,639.00
投资活动现金流出小计	270,286,296.53	304,572,302.72
投资活动产生的现金流量净额	-270,286,296.53	-289,572,302.72
三、筹资活动产生的现金流量：		
吸收投资收到的现金		413,828,000.00
取得借款收到的现金	280,689,866.11	152,867,746.72
发行债券收到的现金		
收到其他与筹资活动有关的现金	5,180,765.93	47,844,155.38
筹资活动现金流入小计	285,870,632.04	614,539,902.10
偿还债务支付的现金	95,260,217.92	349,865,974.94
分配股利、利润或偿付利息支付的现金	37,081,586.25	4,241,543.36
支付其他与筹资活动有关的现金	20,618,242.33	745,350.00
筹资活动现金流出小计	152,960,046.50	354,852,868.30
筹资活动产生的现金流量净额	132,910,585.54	259,687,033.80
四、汇率变动对现金及现金等价物的影响	-1,621,972.91	-653,094.27
五、现金及现金等价物净增加额	49,941,538.16	-13,835,942.93
加：期初现金及现金等价物余额	31,662,180.74	45,498,123.67
六、期末现金及现金等价物余额	81,603,718.90	31,662,180.74

法定代表人：袁金钰

主管会计工作负责人：徐佳

会计机构负责人：陈礼祥

7、合并所有者权益变动表

编制单位：深圳顺络电子股份有限公司

本期金额

单位：元

项目	本期金额									
	归属于母公司所有者权益								少数股东权益	所有者权益合计
	实收资本（或股本）	资本公积	减：库存股	专项储备	盈余公积	一般风险准备	未分配利润	其他		
一、上年年末余额	212,338,500.00	635,714,433.96			44,910,055.26		227,495,393.14	-227,365.94		1,120,231,016.42
加：会计政策变更										
前期差错更正										
其他										
二、本年初余额	212,338,500.00	635,714,433.96			44,910,055.26		227,495,393.14	-227,365.94		1,120,231,016.42
三、本期增减变动金额（减少以“-”号填列）	101,993,811.00	-110,363,507.52			12,076,523.18		66,811,339.27	7,523.81		70,525,689.74
（一）净利润							122,397,616.72			122,397,616.72
（二）其他综合收益								7,523.81		7,523.81
上述（一）和（二）小计							122,397,616.72	7,523.81		122,405,140.53
（三）所有者投入和减少资本	-4,175,439.00	-4,194,257.52								-8,369,696.52
1. 所有者投入资本	-4,175,439.00	-4,676,491.68								-8,851,930.68
2. 股份支付计入所有者权益的金额		482,234.16								482,234.16
3. 其他										
（四）利润分配					12,076,523.18		-55,586,277.45			-43,509,754.27
1. 提取盈余公积					12,076,523.18		-12,076,523.18			
2. 提取一般风险准备										
3. 对所有者（或股东）的分配							-31,433,231.09			-31,433,231.09

4. 其他							-12,076,523.18			-12,076,523.18
(五) 所有者权益内部结转	106,169,250.00	-106,169,250.00								
1. 资本公积转增资本(或股本)	106,169,250.00	-106,169,250.00								
2. 盈余公积转增资本(或股本)										
3. 盈余公积弥补亏损										
4. 其他										
(六) 专项储备										
1. 本期提取										
2. 本期使用										
(七) 其他										
四、本期期末余额	314,332,311.00	525,350,926.44			56,986,578.44		294,306,732.41	-219,842.13		1,190,756,706.16

上年金额

单位：元

项目	上年金额									
	归属于母公司所有者权益								少数股东权益	所有者权益合计
	实收资本(或股本)	资本公积	减：库存股	专项储备	盈余公积	一般风险准备	未分配利润	其他		
一、上年年末余额	194,327,250.00	241,708,133.96			35,400,721.55		166,399,172.08	-123,463.18		637,711,814.41
加：同一控制下企业合并产生的追溯调整										
加：会计政策变更										
前期差错更正										
其他										
二、本年初余额	194,327,250.00	241,708,133.96			35,400,721.55		166,399,172.08	-123,463.18		637,711,814.41
三、本期增减变动金额(减少以“-”号填列)	18,011,250.00	394,006,300.00			9,509,333.71		61,096,221.06	-103,902.76		482,519,202.01
(一) 净利润							80,114,888.48			80,114,888.48
(二) 其他综合收益								-103,902.76		-103,902.76

								2.76		6
上述（一）和（二）小计						80,114,888.48	-103,902.76			80,010,985.72
（三）所有者投入和减少资本	18,011,250.00	394,006,300.00								412,017,550.00
1. 所有者投入资本	18,011,250.00	393,921,400.00								411,932,650.00
2. 股份支付计入所有者权益的金额		84,900.00								84,900.00
3. 其他										
（四）利润分配					9,509,333.71	-19,018,667.42				-9,509,333.71
1. 提取盈余公积					9,509,333.71	-9,509,333.71				
2. 提取一般风险准备										
3. 对所有者（或股东）的分配						-9,509,333.71				-9,509,333.71
4. 其他										
（五）所有者权益内部结转										
1. 资本公积转增资本（或股本）										
2. 盈余公积转增资本（或股本）										
3. 盈余公积弥补亏损										
4. 其他										
（六）专项储备										
1. 本期提取										
2. 本期使用										
（七）其他										
四、本期期末余额	212,338,500.00	635,714,433.96			44,910,055.26	227,495,393.14	-227,365.94			1,120,231,016.42

法定代表人：袁金钰

主管会计工作负责人：徐佳

会计机构负责人：陈礼祥

8、母公司所有者权益变动表

编制单位：深圳顺络电子股份有限公司

本期金额

单位：元

项目	本期金额							
	实收资本 (或股本)	资本公积	减：库存股	专项储备	盈余公积	一般风险 准备	未分配利 润	所有者权 益合计
一、上年年末余额	212,338,50 0.00	635,714,43 3.96			44,910,055 .26		241,770,09 0.73	1,134,733, 079.95
加：会计政策变更								
前期差错更正								
其他								
二、本年初余额	212,338,50 0.00	635,714,43 3.96			44,910,055 .26		241,770,09 0.73	1,134,733, 079.95
三、本期增减变动金额（减少 以“-”号填列）	101,993,81 1.00	-110,363,5 07.52			12,076,523 .18		65,178,954 .37	68,885,781 .03
（一）净利润							120,765,23 1.82	120,765,23 1.82
（二）其他综合收益								
上述（一）和（二）小计							120,765,23 1.82	120,765,23 1.82
（三）所有者投入和减少资本	-4,175,439. 00	-4,194,257. 52						-8,369,696. 52
1. 所有者投入资本	-4,175,439. 00	-4,676,491. 68						-8,851,930. 68
2. 股份支付计入所有者权益的 金额		482,234.16						482,234.16
3. 其他								
（四）利润分配					12,076,523 .18		-55,586,27 7.45	-43,509,75 4.27
1. 提取盈余公积					12,076,523 .18		-12,076,52 3.18	
2. 提取一般风险准备								
3. 对所有者（或股东）的分配							-31,433,23 1.09	-31,433,23 1.09
4. 其他							-12,076,52 3.18	-12,076,52 3.18
（五）所有者权益内部结转	106,169,25 0.00	-106,169,2 50.00						
1. 资本公积转增资本（或股本）	106,169,25 0.00	-106,169,2 50.00						

2. 盈余公积转增资本(或股本)								
3. 盈余公积弥补亏损								
4. 其他								
(六) 专项储备								
1. 本期提取								
2. 本期使用								
(七) 其他								
四、本期期末余额	314,332,311.00	525,350,926.44			56,986,578.44		306,949,045.10	1,203,618,860.98

上年金额

单位：元

项目	上年金额							
	实收资本 (或股本)	资本公积	减：库存股	专项储备	盈余公积	一般风险 准备	未分配利 润	所有者权 益合计
一、上年年末余额	194,327,250.00	241,708,133.96			35,400,721.55		165,695,421.06	637,131,526.57
加：会计政策变更								
前期差错更正								
其他								
二、本年初余额	194,327,250.00	241,708,133.96			35,400,721.55		165,695,421.06	637,131,526.57
三、本期增减变动金额(减少以 “-”号填列)	18,011,250.00	394,006,300.00			9,509,333.71		76,074,669.67	497,601,553.38
(一) 净利润							95,093,337.09	95,093,337.09
(二) 其他综合收益								
上述(一)和(二)小计							95,093,337.09	95,093,337.09
(三) 所有者投入和减少资本	18,011,250.00	394,006,300.00						412,017,550.00
1. 所有者投入资本	18,011,250.00	393,921,400.00						411,932,650.00
2. 股份支付计入所有者权益的 金额		84,900.00						84,900.00
3. 其他								
(四) 利润分配					9,509,333.71		-19,018,667.42	-9,509,333.71

1. 提取盈余公积					9,509,333.71		-9,509,333.71	
2. 提取一般风险准备								
3. 对所有者（或股东）的分配								
4. 其他							-9,509,333.71	-9,509,333.71
（五）所有者权益内部结转								
1. 资本公积转增资本（或股本）								
2. 盈余公积转增资本（或股本）								
3. 盈余公积弥补亏损								
4. 其他								
（六）专项储备								
1. 本期提取								
2. 本期使用								
（七）其他								
四、本期期末余额	212,338,500.00	635,714,433.96			44,910,055.26		241,770,090.73	1,134,733,079.95

法定代表人：袁金钰

主管会计工作负责人：徐佳

会计机构负责人：陈礼祥

三、公司基本情况

深圳顺络电子股份有限公司（以下简称“本公司”或“公司”）前身为深圳顺络电子有限公司，成立于2000年9月8日。

2005年8月，根据中华人民共和国商务部商资批（2005）1272号“商务部关于深圳顺络电子有限公司变更为外商投资股份制有限公司的批复”和公司章程、发起人协议书的约定，深圳顺络电子有限公司整体变更为深圳顺络电子股份有限公司（以下简称“本公司”或“公司”）。变更后的注册资本为人民币7000万元，由深圳顺络电子有限公司以截至2004年12月31日止经审计的净资产人民币7000万元按1：1的比例折股形成。股东及其持股情况为：金倡投资有限公司持股60%，广东省科技风险投资有限公司持股20%，深圳市恒顺通电子科技有限公司持股16%、深圳市顺捷信息技术有限公司持股2.40%、深圳市美洋科技有限公司持股1.60%。同年9月21日本公司依法于深圳市工商局完成了上述股权变更登记的法律手续，换领了注册号为企股粤深总字第111148号的《企业法人营业执照》，公司注册资本变更为人民币7000万元。经营期限变更为2000年9月8日至2055年9月21日。

2007年6月，经中国证券监督管理委员会证监发行字[2007]117号文核准，公司首次向社会公开发行股票2400万股，注册资本变更为人民币9400万元。2007年6月13日公司股票在深圳证券交易所上市交易。

根据公司2009年2月26日第二届第三次董事会通过的利润分配预案，并经公司2008年度股东大会决议批准，公司以2008年末股本9,400万股为基数，向全体股东按每10股派送现金股利3元（含税），用资本公积金每10股转增3股，共派发现金股利2,820万元，转增2,820万股，转增后公司股本总额为12,220万元，本次变更已于2009年9月21日办理了工商变更登记手续。

根据公司2010年2月5日2010年第一次临时股东大会审核通过的《限制性股票激励计划（修订稿）》，申请增加注册资本人民币7,351,500.00元。根据公司2010年3月15日第二届第十二次董事会决议，公司达到授予条件，确定2010年3月17日为授予日，向包括公司高管在内的116位激励对象定向发行限制性股票，由激励对象以调整后的授予价4.78元/股的价格参与认购的方式，增加股本人民币7,351,500.00元，增资方式为现金出资，增资后公司股本为人民币129,551,500.00元，本次变更已于2010年4月19日办理了工商变更登记手续。

根据公司2010年8月10日召开的2010年第三次临时股东大会审议通过的本公司2010年半年度权益分派方案，以公司原有总股本129,551,500股为基数，以资本公积向全体股东每10股转增5股，增资后公司股本总数为194,327,250股，本次变更已于2010年10月21日完成了工商变更登记手续。

根据公司2010年8月16日第三次临时股东大会决议，公司申请向特定投资者非公开发行人民币普通股（A股）18,060,000.00股，增加注册资本人民币18,060,000.00元，变更后的注册资本为人民币212,387,250.00元。经中国证券监督管理委员会证监许可（2011）212号文核准，公司向特定投资者非公开发行人民币普通股（A股）18,060,000.00股，每股面值1.00元，每股发行价人民币23.80元。特定投资者均以货币资金出资。本次变更业经中审国际会计师事务所有限公司深圳分所中审国际验字【2011】09030009号验资报告审验，并于2011年5月30日完成了工商变更登记手续。

根据公司2011年3月18日召开第二届董事会第二十三次会议决议《关于回购注销部分已不符合激励条件的原激励对象已获授的限制性股票的议案》：公司原激励对象吴柱梅因为离职已不符合激励条件，将已获授的股份全部进行回购注销。截至2012年2月14日止 贵公司已回购并注销离职激励对象所认购的全部股份共计48,750股，股份回购后 贵公司股份总数变更为212,338,500股。该变更业经中审国际会计师事务所有限公司中审国际验字【2012】01020020 验

资报告审验，并于2012年2月24日完成了工商变更登记手续。

根据公司2012年3月20日召开的2011年度股东大会决议和修改后的章程规定，公司申请增加注册资本人民币106,169,250.00元，按每10股转增5股的比例，以资本公积向全体股东转增股份106,169,250股，每股面值1元，共计增加股本106,169,250.00元，变更后注册资本为人民币318,507,750.00元。该变更业经中审国际会计师事务所有限公司中审国际验字【2012】第01020145号验资报告审验，并于2012年7月17日完成了工商变更登记手续。

根据公司2010年2月5日召开的2010年第一次临时股东大会《限制性股票激励计划》、《关于提请股东大会授权公司董事会办理限制性股票激励计划相关事宜的议案》决议，2010年3月23日召开的第二届董事会第十三次会议《关于调整限制性股票授予人员和授予数量的议案》的决议，贵公司向116名高级管理人员，重要管理人员，核心技术及业务骨干人员、关键岗位人员（不包括公司监事及独立董事）采用非公开发售方式发行人民币普通股（A股）7,351,500股。根据贵公司2012年3月21日第三届董事会第四次会议决议通过的《关于回购注销<限制性股票激励计划>第二期拟解锁股票的议案》和《关于回购注销部分已不符合激励条件的原激励对象已获授但尚未解锁的限制性股票的议案》，2012年5月15日第三届董事会第六次会议决议通过的《关于回购注销部分已不符合激励条件的原激励对象-王小波已获授但尚未解锁的限制性股票的议案》、《关于调整回购注销部分已不符合激励条件的原激励对象已获授但尚未解锁的限制性股票数量及单价的议案》和《关于调整回购注销<限制性股票激励计划>第二期拟解锁股票数量及调整回购价格的议案》，并经公司2012年6月1日召开的2012年第一次临时股东大会审议通过的决议。公司2011年度的业绩指标不符合激励计划的解锁条件，根据激励计划的规定，将激励对象2011年拟解锁部分的限制性股票4,116,939股以2.12元/股的价格回购注销；同时，公司限制性股票激励对象鲁常垚、刘耀允和王小波因离职已不符合激励条件，根据《限制性股票激励计划》中第“十四、本激励计划的变更、终止”以及第“十五、回购注销或调整的原则”的相关规定，将原激励对象鲁常垚、刘耀允和王小波已获授的限制性股票之尚未解锁部分合计58,500股以2.12元/股的价格回购注销。合计回购注销股份4,175,439股，股份回购后公司股份总数变更为314,332,311股。该变更业经中审国际会计师事务所有限公司中审国际验字【2012】第01020146号验资报告审验，并于2012年12月7日完成了工商变更登记手续。

本公司总部位于深圳市宝安区观澜街道大富苑工业区顺络观澜工业园。本公司及子公司（统称“本集团”）主要生产片式电感器和片式压敏电阻器，属电子元件及组件制造业。

本公司经营范围为：研发、设计、生产、销售新型电子元器件；提供技术方案设计和技术转让、咨询服务；销售自产产品。

本财务报表业经本公司董事会于2013年2月26日决议批准报出。根据本公司章程，本财务报表将提交股东大会审议。

四、公司主要会计政策、会计估计和前期差错

1、财务报表的编制基础

本集团财务报表以持续经营假设为基础编制，根据实际发生的交易和事项，按照财政部于2006年2月15日颁布的《企业会计准则——基本准则》和38项具体会计准则、其后颁布的企业会计准则应用指南、企业会计准则解释及其他相关规定（以下合称“企业会计准则”）、以及中国证券监督管理委员会《公开发行证券的公司信息披露编报规则第15号——财务报告的一般规定》（2010年修订）的披露规定编制。

根据企业会计准则的相关规定，本集团会计核算以权责发生制为基础。除某些金融工具外，本财务报表均以历史成本为计量基础。资产如果发生减值，则按照相关规定计提相应的减值准备。

2、遵循企业会计准则的声明

本集团编制的财务报表符合企业会计准则的要求，真实、完整地反映了本公司及本集团2012年12月31日的财务状况及2012年度的经营成果和现金流量等有关信息。此外，本公司及本集团的财务报表在所有重大方面符合中国证券监督管理委员会2010年修订的《公开发行证券的公司信息披露编报规则第15号——财务报告的一般规定》有关财务报表及其附注的披露要求。

3、会计期间

本集团的会计期间分为年度和中期，会计中期指短于一个完整的会计年度的报告期间。本集团会计年度采用公历年度，即每年自1月1日起至12月31日止。

4、记账本位币

人民币为本公司及境内子公司经营所处的主要经济环境中的货币，本公司及境内子公司以人民币为记账本位币。本公司之境外子公司根据其经营所处的主要经济环境中的货币确定美元为其记账本位币。本集团编制本财务报表时所采用的货币为人民币。

5、同一控制下和非同一控制下企业合并的会计处理方法

（1）同一控制下企业合并

参与合并的企业在合并前后均受同一方或相同的多方最终控制，且该控制并非暂时性的，为同一控制下的企业合并。同一控制下的企业合并，在合并日取得对其他参与合并企业控制权的一方为合并方，参与合并的其他企业为被合并方。合并日，是指合并方实际取得对被合

并方控制权的日期。

合并方取得的资产和负债均按合并日在被合并方的账面价值计量。合并方取得的净资产账面价值与支付的合并对价账面价值（或发行股份面值总额）的差额，调整资本公积（股本溢价）；资本公积（股本溢价）不足以冲减的，调整留存收益。

合并方为进行企业合并发生的各项直接费用，于发生时计入当期损益。

（2）非同一控制下的企业合并

参与合并的企业在合并前后不受同一方或相同的多方最终控制的，为非同一控制下的企业合并。非同一控制下的企业合并，在购买日取得对其他参与合并企业控制权的一方为购买方，参与合并的其他企业为被购买方。购买日，是指为购买方实际取得对被购买方控制权的日期。

对于非同一控制下的企业合并，合并成本包含购买日购买方为取得对被购买方的控制权而付出的资产、发生或承担的负债以及发行的权益性证券的公允价值，为企业合并发生的审计、法律服务、评估咨询等中介费用以及其他管理费用于发生时计入当期损益。购买方作为合并对价发行的权益性证券或债务性证券的交易费用，计入权益性证券或债务性证券的初始确认金额。所涉及的或有对价按其在购买日的公允价值计入合并成本，购买日后12个月内出现对购买日已存在情况的新的或进一步证据而需要调整或有对价的，相应调整合并商誉。购买方发生的合并成本及在合并中取得的可辨认净资产按购买日的公允价值计量。合并成本大于合并中取得的被购买方于购买日可辨认净资产公允价值份额的差额，确认为商誉。合并成本小于合并中取得的被购买方可辨认净资产公允价值份额的，首先对取得的被购买方各项可辨认资产、负债及或有负债的公允价值以及合并成本的计量进行复核，复核后合并成本仍小于合并中取得的被购买方可辨认净资产公允价值份额的，其差额计入当期损益。

6、合并财务报表的编制方法

（1）合并财务报表的编制方法

（1）合并财务报表范围的确定原则

合并财务报表的合并范围以控制为基础予以确定。控制是指本公司能够决定被投资单位的财务和经营政策，并能据以从被投资单位的经营活动中获取利益的权力。合并范围包括本公司及全部子公司。子公司，是指被本公司控制的企业或主体。

（2）合并财务报表编制的方法

从取得子公司的净资产和生产经营决策的实际控制权之日起，本集团开始将其纳入合并范围；从丧失实际控制权之日起停止纳入合并范围。对于处置的子公司，处置日前的经营成果和现金流量已经适当地包括在合并利润表和合并现金流量表中；当期处置的子公司，不调整合并资产负债表的期初数。非同一控制下企业合并增加的子公司，其购买日后的经营成果及现金流量已经适当地包括在合并利润表和合并现金流量表中，且不调整合并财务报表的期初数和对比数。同一控制下企业合并增加的子公司及吸收合并下的被合并方，其自合并当期期初至合并日的经营成果和现金流量已经适当地包括在合并利润表和合并现金流量表中，并且同时调整合并财务报表的对比数。

在编制合并财务报表时，子公司与本公司采用的会计政策或会计期间不一致的，按照本公司的会计政策和会计期间对子公司财务报表进行必要的调整。对于非同一控制下企业合并取得的子公司，以购买日可辨认净资产公允价值为基础对其财务报表进行调整。

集团内所有重大往来余额、交易及未实现利润在合并财务报表编制时予以抵销。子公司的股东权益及当期净损益中不属于本公司所拥有的部分分别作为少数股东权益及少数股东损益在合并财务报表中股东权益及净利润项下单独列示。子公司当期净损益中属于少数股东权益的份额，在合并利润表中净利润项目下以“少数股东损益”项目列示。少数股东分担的子公司的亏损超过了少数股东在该子公司期初所有者权益中所享有的份额，冲减少数股东权益。

(2) 对同一子公司的股权在连续两个会计年度买入再卖出，或卖出再买入的应披露相关的会计处理方法

7、现金及现金等价物的确定标准

本集团现金及现金等价物包括库存现金、可以随时用于支付的存款以及本集团持有的期限短（一般为从购买日起，三个月内到期）、流动性强、易于转换为已知金额的现金、价值变动风险很小的投资。

8、外币业务和外币报表折算

(1) 外币业务

(1) 外币交易的折算方法

本集团发生的外币交易在初始确认时，按交易日的即期汇率（通常指中国人民银行公布的当日外汇牌价的中间价，下同）折算为记账本位币金额，但公司发生的外币兑换业务或涉及外币兑换的交易事项，按照实际采用的汇率折算为记账本位币金额。

(2) 对于外币货币性项目和外币非货币性项目的折算方法

资产负债表日，对于外币货币性项目采用资产负债表日即期汇率折算，由此产生的汇兑差额，除：①属于与购建符合资本化条件的资产相关的外币专门借款产生的汇兑差额按照借款费用资本化的原则处理；②可供出售的外币货币性项目除摊余成本之外的其他账面余额变动产生的汇兑差额计入其他综合收益之外，均计入当期损益。

以历史成本计量的外币非货币性项目，仍采用交易发生日的即期汇率折算的记账本位币金额计量。以公允价值计量的外币非货币性项目，采用公允价值确定日的即期汇率折算，折算后的记账本位币金额与原记账本位币金额的差额，作为公允价值变动（含汇率变动）处理，计入当期损益或确认为其他综合收益并计入资本公积。

(2) 外币财务报表的折算

编制合并财务报表涉及境外经营的，如有实质上构成对境外经营净投资的外币货币性项目，因汇率变动而产生的汇兑差额，列入所有者权益“外币报表折算差额”项目；处置境外经营时，计入处置当期损益。

境外经营的外币财务报表按以下方法折算为人民币报表：资产负债表中的资产和负债项目，采用资产负债表日的即期汇率折算；所有者权益类项目除“未分配利润”项目外，其他项目采用发生时的即期汇率折算。利润表中的收入和费用项目，采用交易发生日的即期汇率折算。年初未分配利润为上一年折算后的年末未分配利润；年末未分配利润按折算后的利润分配各项目计算列示；折算后资产类项目与负债类项目和所有者权益类项目合计数的差额，作为外币报表折算差额，确认为其他综合收益并在资产负债表中股东权益项目下单独列示。处置境外经营并丧失控制权时，将资产负债表中所有者权益项目下列示的、与该境外经营相关

的外币报表折算差额，全部或按处置该境外经营的比例转入处置当期损益。

外币现金流量以及境外子公司的现金流量，采用现金流量发生日的即期汇率折算。汇率变动对现金的影响额作为调节项目，在现金流量表中单独列报。

年初数和上年实际数按照上年财务报表折算后的数额列示。

9、金融工具

(1) 金融资产和金融负债的公允价值确定方法

公允价值，指在公平交易中，熟悉情况的交易双方自愿进行资产交换或债务清偿的金额。金融工具存在活跃市场的，本集团采用活跃市场中的报价确定其公允价值。活跃市场中的报价是指易于定期从交易所、经纪商、行业协会、定价服务机构等获得的价格，且代表了在公平交易中实际发生的市场交易的价格。金融工具不存在活跃市场的，本集团采用估值技术确定其公允价值。估值技术包括参考熟悉情况并自愿交易的各方最近进行的市场交易中使用的价格、参照实质上相同的其他金融工具当前的公允价值、现金流量折现法和期权定价模型等。

(1) 金融工具的分类

以常规方式买卖金融资产，按交易日进行会计确认和终止确认。金融资产在初始确认时划分为以公允价值计量且其变动计入当期损益的金融资产、持有至到期投资、贷款和应收款项以及可供出售金融资产。初始确认金融资产，以公允价值计量。对于以公允价值计量且其变动计入当期损益的金融资产，相关的交易费用直接计入当期损益，对于其他类别的金融资产，相关交易费用计入初始确认金额。

(2) 金融工具的确认依据和计量方法

① 以公允价值计量且其变动计入当期损益的金融资产

包括交易性金融资产和指定为以公允价值计量且其变动计入当期损益的金融资产。

交易性金融资产是指满足下列条件之一的金融资产：**A.**取得该金融资产的目的，主要是为了近期内出售；**B.**属于进行集中管理的可辨认金融工具组合的一部分，且有客观证据表明本集团近期采用短期获利方式对该组合进行管理；**C.**属于衍生工具，但是，被指定且为有效套期工具的衍生工具、属于财务担保合同的衍生工具、与在活跃市场中没有报价且其公允价值不能可靠计量的权益工具投资挂钩并须通过交付该权益工具结算的衍生工具除外。

符合下述条件之一的金融资产，在初始确认时可指定为以公允价值计量且其变动计入当期损益的金融资产：**A.**该指定可以消除或明显减少由于该金融资产的计量基础不同所导致的相关利得或损失在确认或计量方面不一致的情况；**B.**本集团风险管理或投资策略的正式书面文件已载明，对该金融资产所在的金融资产组合或金融资产和金融负债组合以公允价值为基础进行管理、评价并向关键管理人员报告。

以公允价值计量且其变动计入当期损益的金融资产采用公允价值进行后续计量，公允价值变动形成的利得或损失以及与该等金融资产相关的股利和利息收入计入当期损益。

② 持有至到期投资

是指到期日固定、回收金额固定或可确定，且本集团有明确意图和能力持有至到期的非衍生金融资产。

持有至到期投资采用实际利率法，按摊余成本进行后续计量，在终止确认、发生减值或摊销时产生的利得或损失，计入当期损益。

实际利率法是指按照金融资产或金融负债（含一组金融资产或金融负债）的实际利率计算其摊余成本及各期利息收入或支出的方法。实际利率是指将金融资产或金融负债在预期存续期间或适用的更短期间内的未来现金流量，折现为该金融资产或金融负债当前账面价值所使用的利率。

在计算实际利率时，本集团将在考虑金融资产或金融负债所有合同条款的基础上预计未来现金流量（不考虑未来的信用损失），同时还将考虑金融资产或金融负债合同各方之间支付或收取的、属于实际利率组成部分的各项收费、交易费用及折价或溢价等。

③ 贷款和应收款项

是指在活跃市场中没有报价、回收金额固定或可确定的非衍生金融资产。本集团划分为贷款和应收款的金融资产包括应收票据、应收账款、应收利息、应收股利及其他应收款等。

贷款和应收款项采用实际利率法，按摊余成本进行后续计量，在终止确认、发生减值或摊销时产生的利得或损失，计入当期损益。

④ 可供出售金融资产

包括初始确认时即被指定为可供出售的非衍生金融资产，以及除了以公允价值计量且其变动计入当期损益的金融资产、贷款和应收款项、持有至到期投资以外的金融资产。

可供出售金融资产采用公允价值进行后续计量，公允价值变动形成的利得或损失，除减值损失和外币货币性金融资产与摊余成本相关的汇兑差额计入当期损益外，确认为其他综合收益并计入资本公积，在该金融资产终止确认时转出，计入当期损益。

可供出售金融资产持有期间取得的利息及被投资单位宣告发放的现金股利，计入投资收益。

（3）金融资产减值

除了以公允价值计量且其变动计入当期损益的金融资产外，本集团在每个资产负债表日对其他金融资产的账面价值进行检查，有客观证据表明金融资产发生减值的，计提减值准备。

本集团对单项金额重大的金融资产单独进行减值测试；对单项金额不重大的金融资产，单独进行减值测试或包括在具有类似信用风险特征的金融资产组合中进行减值测试。单独测试未发生减值的金融资产（包括单项金额重大和不重大的金融资产），包括在具有类似信用风险特征的金融资产组合中再进行减值测试。已单项确认减值损失的金融资产，不包括在具有类似信用风险特征的金融资产组合中进行减值测试。

① 持有至到期投资、贷款和应收款项减值

以成本或摊余成本计量的金融资产将其账面价值减记至预计未来现金流量现值，减记金额确认为减值损失，计入当期损益。金融资产在确认减值损失后，如有客观证据表明该金融资产价值已恢复，且客观上与确认该损失后发生的事项有关，原确认的减值损失予以转回，金融资产转回减值损失后的账面价值不超过假定不计提减值准备情况下该金融资产在转回日的摊余成本。

② 可供出售金融资产减值

当综合相关因素判断可供出售权益工具投资公允价值下跌是严重或非暂时性下跌时，表明该可供出售权益工具投资发生减值。其中“严重下跌”是指公允价值下跌幅度累计超过20%；“非暂时性下跌”是指公允价值连续下跌时间超过12个月。

可供出售金融资产发生减值时，将原计入资本公积的因公允价值下降形成的累计损失予以转出并计入当期损益，该转出的累计损失为该资产初始取得成本扣除已收回本金和已摊销金额、当前公允价值和原已计入损益的减值损失后的余额。

在确认减值损失后，期后如有客观证据表明该金融资产价值已恢复，且客观上与确认该损失后发生的事项有关，原确认的减值损失予以转回，可供出售权益工具投资的减值损失转回确认为其他综合收益，可供出售债务工具的减值损失转回计入当期损益。

在活跃市场中没有报价且其公允价值不能可靠计量的权益工具投资，或与该权益工具挂钩并须通过交付该权益工具结算的衍生金融资产的减值损失，不予转回。

(3) 金融资产转移的确认依据和计量方法

满足下列条件之一的金融资产，予以终止确认：① 收取该金融资产现金流量的合同权利终止；② 该金融资产已转移，且将金融资产所有权上几乎所有的风险和报酬转移给转入方；③ 该金融资产已转移，虽然企业既没有转移也没有保留金融资产所有权上几乎所有的风险和报酬，但是放弃了对该金融资产控制。

若企业既没有转移也没有保留金融资产所有权上几乎所有的风险和报酬，且未放弃对该金融资产的控制的，则按照继续涉入所转移金融资产的程度确认有关金融资产，并相应确认有关负债。继续涉入所转移金融资产的程度，是指该金融资产价值变动使企业面临的风险水平。

金融资产整体转移满足终止确认条件的，将所转移金融资产的账面价值及因转移而收到的对价与原计入其他综合收益的公允价值变动累计额之和的差额计入当期损益。

金融资产部分转移满足终止确认条件的，将所转移金融资产的账面价值在终止确认及未终止确认部分之间按其相对的公允价值进行分摊，并将因转移而收到的对价与应分摊至终止确认部分的原计入其他综合收益的公允价值变动累计额之和与分摊的前述账面金额之差额计入当期损益。

(4) 金融负债终止确认条件

金融负债的现时义务全部或部分已经解除的，才能终止确认该金融负债或其一部分。本集团（债务人）与债权人之间签订协议，以承担新金融负债方式替换现存金融负债，且新金融负债与现存金融负债的合同条款实质上不同的，终止确认现存金融负债，并同时确认新金融负债。

金融负债全部或部分终止确认的，将终止确认部分的账面价值与支付的对价（包括转出的非现金资产或承担的新金融负债）之间的差额，计入当期损益。

(5) 金融资产和金融负债公允价值的确定方法

金融负债在初始确认时划分为以公允价值计量且其变动计入当期损益的金融负债和其他金融负债。初始确认金融负债，以公允价值计量。对于以公允价值计量且其变动计入当期损益的金融负债，相关的交易费用直接计入当期损益，对于其他金融负债，相关交易费用计入初始确认金额。

① 以公允价值计量且其变动计入当期损益的金融负债

分类为交易性金融负债和在初始确认时指定为以公允价值计量且其变动计入当期损益的金融负债的条件与分类为交易性金融资产和在初始确认时指定为以公允价值计量且其变动计入当期损益的金融资产的条件一致。

以公允价值计量且其变动计入当期损益的金融负债采用公允价值进行后续计量，公允价值的变动形成的利得或损失以及与该等金融负债相关的股利和利息支出计入当期损益。

② 其他金融负债

与在活跃市场中没有报价、公允价值不能可靠计量的权益工具挂钩并须通过交付该权益工具结算的衍生金融负债，按照成本进行后续计量。其他金融负债采用实际利率法，按摊余

成本进行后续计量，终止确认或摊销产生的利得或损失计入当期损益。

③ 财务担保合同

不属于指定为以公允价值计量且其变动计入当期损益的金融负债的财务担保合同，以公允价值进行初始确认，在初始确认后按照《企业会计准则第13号—或有事项》确定的金额和初始确认金额扣除按照《企业会计准则第14号—收入》的原则确定的累计摊销额后的余额之中的较高者进行后续计量。

(6) 金融资产（不含应收款项）减值测试方法、减值准备计提方法

除了以公允价值计量且其变动计入当期损益的金融资产外，本集团在每个资产负债表日对其他金融资产的账面价值进行检查，有客观证据表明金融资产发生减值的，计提减值准备。本集团对单项金额重大的金融资产单独进行减值测试；对单项金额不重大的金融资产，单独进行减值测试或包括在具有类似信用风险特征的金融资产组合中进行减值测试。单独测试未发生减值的金融资产（包括单项金额重大和不重大的金融资产），包括在具有类似信用风险特征的金融资产组合中再进行减值测试。已单项确认减值损失的金融资产，不包括在具有类似信用风险特征的金融资产组合中进行减值测试。

(7) 将尚未到期的持有至到期投资重分类为可供出售金融资产的，说明持有意图或能力发生改变的依据

10、应收款项坏账准备的确认标准和计提方法

(1) 坏账准备的确认标准

本集团在资产负债表日对应收款项账面价值进行检查，对存在下列客观证据表明应收款项发生减值的，计提减值准备：①债务人发生严重的财务困难；②债务人违反合同条款（如偿付利息或本金发生违约或逾期等）；③债务人很可能倒闭或进行其他财务重组；④其他表明应收款项发生减值的客观依据。

(2) 坏账准备的计提方法

① 单项金额重大并单项计提坏账准备的应收款项坏账准备的确认标准、计提方法

本集团将金额为人民币100万元以上的应收款项和10万元以上的其他应收款项确认为单项金额重大的应收款项。

本集团对单项金额重大的应收款项单独进行减值测试，单独测试未发生减值的金融资产，包括在具有类似信用风险特征的金融资产组合中进行减值测试。单项测试已确认减值损失的应收款项，不再包括在具有类似信用风险特征的应收款项组合中进行减值测试。

② 按信用风险组合计提坏账准备的应收款项的确定依据、坏账准备计提方法

A. 信用风险特征组合的确定依据

本集团对单项金额不重大以及金额重大但单项测试未发生减值的应收款项，按信用风险特征的相似性和相关性对金融资产进行分组。这些信用风险通常反映债务人按照该等资产的合同条款偿还所有到期金额的能力，并且与被检查资产的未来现金流量测算相关。

不同组合的确定依据：

项目	确定组合的依据
帐龄分析法	应收款项的账龄
无风险组合	按其性质，发生坏账的可能性非常小

B. 根据信用风险特征组合确定的坏账准备计提方法

按组合方式实施减值测试时，坏账准备金额系根据应收款项组合结构及类似信用风险特征（债务人根据合同条款偿还欠款的能力）按历史损失经验及目前经济状况与预计应收款项组合中已经存在的损失评估确定。

不同组合计提坏账准备的计提方法：

项 目	计提方法
帐龄分析法	按应收款项的账龄
无风险组合	不计提

a. 组合中，采用账龄分析法计提坏账准备的组合计提方法

账 龄	应收账款计提比例（%）	其他应收计提比例（%）
1年以内（含1年，下同）	3	3
1-2年	10	10
2-3年	30	30
3-4年	50	50
4年以上	100	100

b. 组合中，无风险组合按其性质，发生坏账的可能性非常小，不予计提坏账准备

③ 单项金额虽不重大但单项计提坏账准备的应收款项

有确凿证据表明发生坏账可能性较大的应收款项单项计提坏账准备。对于发生坏账可能性较大的单项金额不重大的应收款项单独进行减值测试，如有客观证据表明其发生了减值的，根据其预计未来现金流量（不包括尚未发生的未来信用损失）按原实际利率折现的现值低于其账面价值的差额，确认为减值损失，计入当期损益。

（1）单项金额重大的应收款项坏账准备

单项金额重大的判断依据或金额标准	金额为人民币 100 万元以上的应收款项和 10 万元以上的其他应收款项
单项金额重大并单项计提坏账准备的计提方法	本集团对单项金额重大的应收款项单独进行减值测试，单独测试未发生减值的金融资产，包括在具有类似信用风险特征的金融资产组合中进行减值测试。单项测试已确认减值损失的应收款项，不再包括在具有类似信用风险特征的应收款项组合中进行减值测试。

（2）按组合计提坏账准备的应收款项

组合名称	按组合计提坏账准备的计提方法	确定组合的依据
帐龄分析法	账龄分析法	应收款项的账龄
无风险组合	其他方法	按其性质，发生坏账的可能性非常小

组合中，采用账龄分析法计提坏账准备的

√ 适用 □ 不适用

账龄	应收账款计提比例(%)	其他应收款计提比例(%)

1 年以内（含 1 年）	3%	3%
1—2 年	10%	10%
2—3 年	30%	30%
3—4 年	50%	50%
4—5 年	100%	100%
5 年以上	100%	100%

组合中，采用余额百分比法计提坏账准备的

适用 不适用

组合中，采用其他方法计提坏账准备的

适用 不适用

组合名称	方法说明
无风险组合	无风险组合按其性质，发生坏账的可能性非常小，不予计提坏账准备

（3）单项金额虽不重大但单项计提坏账准备的应收账款

单项计提坏账准备的理由	有确凿证据表明发生坏账可能性较大
坏账准备的计提方法	单独进行减值测试，如有客观证据表明其发生了减值的，根据其预计未来现金流量（不包括尚未发生的未来信用损失）按原实际利率折现的现值低于其账面价值的差额，确认为减值损失，计入当期损益。

11、存货

（1）存货的分类

存货主要包括在途材料、原材料、包装物、在产品、半成品、库存商品、发出商品、低值易耗品等。

（2）发出存货的计价方法

计价方法：加权平均法

存货在取得时按实际成本计价，存货成本包括采购成本、加工成本和其他成本。领用和发出时按加权平均法计价。

（3）存货可变现净值的确定依据及存货跌价准备的计提方法

可变现净值是指在日常活动中，存货的估计售价减去至完工时估计将要发生的成本、估计的销售费用以及相关税费后的金额。在确定存货的可变现净值时，以取得的确凿证据为基础，同时考虑持有存货的目的以及资产负债表日后事项的影响。

在资产负债表日，存货按照成本与可变现净值孰低计量。当其可变现净值低于成本时，提取存货跌价准备。存货跌价准备通常按单个存货项目的成本高于其可变现净值的差额提取。对于数量繁多、单价较低的存货，按存货类别计提存货跌价准备；对在同一地区生产和销售的产品系列相关、具有相同或类似最终用途或目的，且难以与其他项目分开计量的存货，可

合并计提存货跌价准备。

计提存货跌价准备后，如果以前减记存货价值的影响因素已经消失，导致存货的可变现净值高于其账面价值的，在原已计提的存货跌价准备金额内予以转回，转回的金额计入当期损益。

(4) 存货的盘存制度

盘存制度：永续盘存制

(5) 低值易耗品和包装物的摊销方法

低值易耗品

摊销方法：一次摊销法

包装物

摊销方法：一次摊销法

12、长期股权投资

(1) 投资成本的确定

对于企业合并形成的长期股权投资，如为同一控制下的企业合并取得的长期股权投资，在合并日按照取得被合并方所有者权益账面价值的份额作为初始投资成本。通过非同一控制下的企业合并取得的长期股权投资，企业合并成本包括购买方付出的资产、发生或承担的负债、发行的权益性证券的公允价值之和；购买方为企业合并发生的审计、法律服务、评估咨询等中介费用以及其他相关管理费用，应当于发生时计入当期损益；购买方作为合并对价发行的权益性证券或债务性证券的交易费用，应当计入权益性证券或债务性证券的初始确认金额。除企业合并形成的长期股权投资外的其他股权投资，按成本进行初始计量，该成本视长期股权投资取得方式的不同，分别按照本集团实际支付的现金购买价款、本集团发行的权益性证券的公允价值、投资合同或协议约定的价值、非货币性资产交换交易中换出资产的公允价值或原账面价值、该项长期股权投资自身的公允价值等方式确定。与取得长期股权投资直接相关的费用、税金及其他必要支出也计入投资成本。

(2) 后续计量及损益确认

对被投资单位不具有共同控制或重大影响并且在活跃市场中没有报价、公允价值不能可靠计量的长期股权投资，采用成本法核算；对被投资单位具有共同控制或重大影响的长期股权投资，采用权益法核算；对被投资单位不具有控制、共同控制或重大影响并且公允价值能够可靠计量的长期股权投资，作为可供出售金融资产或以公允价值计量且其变动计入当期损益的金融资产核算。此外，公司财务报表采用成本法核算能够对被投资单位实施控制的长期股权投资。

(3) 确定对被投资单位具有共同控制、重大影响的依据

控制是指有权决定一个企业的财务和经营政策，并能据以从该企业的经营活动中获取利益。共同控制是指按照合同约定对某项经济活动所共有的控制，仅在与该项经济活动相关的重要财务和经营决策需要分享控制权的投资方一致同意时存在。重大影响是指对一个企业的财务和经营政策有参与决策的权力，但并不能够控制或者与其他方一起共同控制这些政策的制定。在确定能否对被投资单位实施控制或施加重大影响时，已考虑投资企业和其他持有的被投资单位当期可转换公司债券、当期可执行认股权证等潜在表决权因素。

(4) 减值测试方法及减值准备计提方法

本集团在每一个资产负债表日检查长期股权投资是否存在可能发生减值的迹象。如果该资产存在减值迹象，则估计其可收回金额。如果资产的可收回金额低于其账面价值，按其差额计提资产减值准备，并计入当期损益。

长期股权投资的减值损失一经确认，在以后会计期间不予转回。

13、投资性房地产

投资性房地产是指为赚取租金或资本增值，或两者兼有而持有的房地产。包括已出租的土地使用权、持有并准备增值后转让的土地使用权、已出租的建筑物等。此外，对于本集团持有以备经营出租的空置建筑物，若董事会（或类似机构）作出书面决议，明确表示将其用于经营出租且持有意图短期内不再发生变化的，也作为投资性房地产列报。

投资性房地产按成本进行初始计量。与投资性房地产有关的后续支出，如果与该资产有关的经济利益很可能流入且其成本能可靠地计量，则计入投资性房地产成本。其他后续支出，在发生时计入当期损益。

本集团采用成本模式对投资性房地产进行后续计量，并按照与房屋建筑物或土地使用权一致的政策进行折旧或摊销。

投资性房地产的减值测试方法和减值准备计提方法详见附注四、17“非流动非金融资产减值”。

自用房地产或存货转换为投资性房地产或投资性房地产转换为自用房地产时，按转换前的账面价值作为转换后的入账价值。

投资性房地产的用途改变为自用时，自改变之日起，将该投资性房地产转换为固定资产或无形资产。自用房地产的用途改变为赚取租金或资本增值时，自改变之日起，将固定资产或无形资产转换为投资性房地产。发生转换时，转换为采用成本模式计量的投资性房地产的，以转换前的账面价值作为转换后的入账价值；转换为以公允价值模式计量的投资性房地产的，以转换日的公允价值作为转换后的入账价值。

当投资性房地产被处置、或者永久退出使用且预计不能从其处置中取得经济利益时，终止确认该项投资性房地产。投资性房地产出售、转让、报废或毁损的处置收入扣除其账面价值和相关税费后计入当期损益。

14、固定资产

(1) 固定资产确认条件

固定资产是指为生产商品、提供劳务、出租或经营管理而持有的，使用寿命超过一个会计年度的有形资产。

(2) 融资租入固定资产的认定依据、计价方法

融资租赁为实质上转移了与资产所有权有关的全部风险和报酬的租赁，其所有权最终可能转移，也可能不转移。以融资租赁方式租入的固定资产采用与自有固定资产一致的政策计提租赁资产折旧。能够合理确定租赁期届满时取得租赁资产所有权的在租赁资产使用寿命内计提折旧，无法合理确定租赁期届满能够取得租赁资产所有权的，在租赁期与租赁资产使用寿命两者中较短的期间内计提折旧。

(3) 各类固定资产的折旧方法

固定资产按成本并考虑预计弃置费用因素的影响进行初始计量。固定资产从达到预定可使用状态的次月起，采用年限平均法在使用寿命内计提折旧。

类别	折旧年限（年）	残值率（%）	年折旧率（%）
房屋及建筑物	30	10%	3%
机器设备	10	10%	9%
电子设备	5	10%	18%
运输设备	5	10%	19%

(4) 固定资产的减值测试方法、减值准备计提方法

本集团于资产负债表日判断是否存在减值迹象。如存在减值迹象的，则估计其可收回金额，进行减值测试。商誉、使用寿命不确定的无形资产和尚未达到可使用状态的无形资产，无论是否存在减值迹象，每年均进行减值测试。

减值测试结果表明资产的可收回金额低于其账面价值的，按其差额计提减值准备并计入减值损失。可收回金额为资产的公允价值减去处置费用后的净额与资产预计未来现金流量的现值两者之间的较高者。资产的公允价值根据公平交易中销售协议价格确定；不存在销售协议但存在资产活跃市场的，公允价值按照该资产的买方出价确定；不存在销售协议和资产活跃市场的，则以可获取的最佳信息为基础估计资产的公允价值。处置费用包括与资产处置有关的法律费用、相关税费、搬运费以及为使资产达到可销售状态所发生的直接费用。资产预计未来现金流量的现值，按照资产在持续使用过程中和最终处置时所产生的预计未来现金流量，选择恰当的折现率对其进行折现后的金额加以确定。资产减值准备按单项资产为基础计算并确认，如果难以对单项资产的可收回金额进行估计的，以该资产所属的资产组确定资产组的可收回金额。资产组是能够独立产生现金流入的最小资产组合。

上述资产减值损失一经确认，以后期间不予转回价值得以恢复的部分。

(5) 其他说明

与固定资产有关的后续支出，如果与该固定资产有关的经济利益很可能流入且其成本能可靠地计量，则计入固定资产成本，并终止确认被替换部分的账面价值。除此以外的其他后续支出，在发生时计入当期损益。

固定资产出售、转让、报废或毁损的处置收入扣除其账面价值和相关税费后的差额计入当期损益。

本集团至少于年度终了对固定资产的使用寿命、预计净残值和折旧方法进行复核，如发生改变则作为会计估计变更处理。

15、在建工程

(1) 在建工程的类别

在建工程成本按实际工程支出确定，包括在建期间发生的各项工程支出、工程达到预定可使用状态前的资本化的借款费用以及其他相关费用等。

(2) 在建工程结转为固定资产的标准和时点

在建工程在达到预定可使用状态后结转为固定资产。

(3) 在建工程的减值测试方法、减值准备计提方法

本集团于资产负债表日判断是否存在减值迹象。如存在减值迹象的，则估计其可收回金额，进行减值测试。商誉、使用寿命不确定的无形资产和尚未达到可使用状态的无形资产，无论是否存在减值迹象，每年均进行减值测试。

减值测试结果表明资产的可收回金额低于其账面价值的，按其差额计提减值准备并计入减值损失。可收回金额为资产的公允价值减去处置费用后的净额与资产预计未来现金流量的现值两者之间的较高者。资产的公允价值根据公平交易中销售协议价格确定；不存在销售协议但存在资产活跃市场的，公允价值按照该资产的买方出价确定；不存在销售协议和资产活跃市场的，则以可获取的最佳信息为基础估计资产的公允价值。处置费用包括与资产处置有关的法律费用、相关税费、搬运费以及为使资产达到可销售状态所发生的直接费用。资产预计未来现金流量的现值，按照资产在持续使用过程中和最终处置时所产生的预计未来现金流量，选择恰当的折现率对其进行折现后的金额加以确定。资产减值准备按单项资产为基础计算并确认，如果难以对单项资产的可收回金额进行估计的，以该资产所属的资产组确定资产组的可收回金额。资产组是能够独立产生现金流入的最小资产组合。

上述资产减值损失一经确认，以后期间不予转回价值得以恢复的部分。

16、借款费用

(1) 借款费用资本化的确认原则

借款费用包括借款利息、折价或溢价的摊销、辅助费用以及因外币借款而发生的汇兑差额等。可直接归属于符合资本化条件的资产的购建或者生产的借款费用，在资产支出已经发生、借款费用已经发生、为使资产达到预定可使用或可销售状态所必要的购建或生产活动已经开始时，开始资本化；构建或者生产的符合资本化条件的资产达到预定可使用状态或者可销售状态时，停止资本化。其余借款费用在发生当期确认为费用。

(2) 借款费用资本化期间

资本化期间内，外币专门借款的汇兑差额全部予以资本化；外币一般借款的汇兑差额计入当期损益。

(3) 暂停资本化期间

如果符合资本化条件的资产在购建或生产过程中发生非正常中断、并且中断时间连续超过3个月的，暂停借款费用的资本化，直至资产的购建或生产活动重新开始。

(4) 借款费用资本化金额的计算方法

专门借款当期实际发生的利息费用，减去尚未动用的借款资金存入银行取得的利息收入

或进行暂时性投资取得的投资收益后的金额予以资本化；一般借款根据累计资产支出超过专门借款部分的资产支出加权平均数乘以所占用一般借款的资本化率，确定资本化金额。资本化率根据一般借款的加权平均利率计算确定。

17、生物资产

无

18、油气资产

无

19、无形资产

(1) 无形资产的计价方法

无形资产是指本集团拥有或者控制的没有实物形态的可辨认非货币性资产。

无形资产按成本进行初始计量。与无形资产有关的支出，如果相关的经济利益很可能流入本集团且其成本能可靠地计量，则计入无形资产成本。除此以外的其他项目的支出，在发生时计入当期损益。

取得的土地使用权通常作为无形资产核算。自行开发建造厂房等建筑物，相关的土地使用权支出和建筑物建造成本则分别作为无形资产和固定资产核算。如为外购的房屋及建筑物，则将有关价款在土地使用权和建筑物之间进行分配，难以合理分配的，全部作为固定资产处理。

(2) 使用寿命有限的无形资产的使用寿命估计情况

使用寿命有限的无形资产自可供使用时起，对其原值减去已计提的减值准备累计金额在其预计使用寿命内采用直线法分期平均摊销。期末，对使用寿命有限的无形资产的使用寿命和摊销方法进行复核，如发生变更则作为会计估计变更处理。如果有证据表明该无形资产为企业带来经济利益的期限是可预见的，则估计其使用寿命并按照使用寿命有限的无形资产的摊销政策进行摊销。

项目	预计使用寿命	依据
----	--------	----

(3) 使用寿命不确定的无形资产的判断依据

使用寿命不确定的无形资产不予摊销，此外，还对使用寿命不确定的无形资产的使用寿命进行复核，

(4) 无形资产减值准备的计提

本集团于资产负债表日判断是否存在减值迹象。如存在减值迹象的，则估计其可收回金

额，进行减值测试。商誉、使用寿命不确定的无形资产和尚未达到可使用状态的无形资产，无论是否存在减值迹象，每年均进行减值测试。

减值测试结果表明资产的可收回金额低于其账面价值的，按其差额计提减值准备并计入减值损失。可收回金额为资产的公允价值减去处置费用后的净额与资产预计未来现金流量的现值两者之间的较高者。资产的公允价值根据公平交易中销售协议价格确定；不存在销售协议但存在资产活跃市场的，公允价值按照该资产的买方出价确定；不存在销售协议和资产活跃市场的，则以可获取的最佳信息为基础估计资产的公允价值。处置费用包括与资产处置有关的法律费用、相关税费、搬运费以及为使资产达到可销售状态所发生的直接费用。资产预计未来现金流量的现值，按照资产在持续使用过程中和最终处置时所产生的预计未来现金流量，选择恰当的折现率对其进行折现后的金额加以确定。资产减值准备按单项资产为基础计算并确认，如果难以对单项资产的可收回金额进行估计的，以该资产所属的资产组确定资产组的可收回金额。资产组是能够独立产生现金流入的最小资产组合。

上述资产减值损失一经确认，以后期间不予转回价值得以恢复的部分。

(5) 划分公司内部研究开发项目的研究阶段和开发阶段具体标准

本集团内部研究开发项目的支出分为研究阶段支出与开发阶段支出。

(6) 内部研究开发项目支出的核算

研究阶段的支出，于发生时计入当期损益。

开发阶段的支出同时满足下列条件的，确认为无形资产，不能满足下述条件的开发阶段的支出计入当期损益：

- ① 完成该无形资产以使其能够使用或出售在技术上具有可行性；
- ② 具有完成该无形资产并使用或出售的意图；
- ③ 无形资产产生经济利益的方式，包括能够证明运用该无形资产生产的产品存在市场或无形资产自身存在市场，无形资产将在内部使用的，能够证明其有用性；
- ④ 有足够的技术、财务资源和其他资源支持，以完成该无形资产的开发，并有能力使用或出售该无形资产；
- ⑤ 归属于该无形资产开发阶段的支出能够可靠地计量。

无法区分研究阶段支出和开发阶段支出的，将发生的研发支出全部计入当期损益。

20、长期待摊费用

长期待摊费用为已经发生但应由报告期和以后各期负担的分摊期限在一年以上的各项费用。长期待摊费用在预计受益期间按直线法摊销。

21、附回购条件的资产转让

无

22、预计负债

(1) 预计负债的确认标准

当与或有事项相关的义务同时符合以下条件，确认为预计负债：（1）该义务是本集团承担的现时义务；（2）履行该义务很可能导致经济利益流出；（3）该义务的金额能够可靠地计量。

(2) 预计负债的计量方法

在资产负债表日，考虑与或有事项有关的风险、不确定性和货币时间价值等因素，按照履行相关现时义务所需支出的最佳估计数对预计负债进行计量。

如果清偿预计负债所需支出全部或部分预期由第三方补偿的，补偿金额在基本确定能够收到时，作为资产单独确认，且确认的补偿金额不超过预计负债的账面价值。

23、股份支付及权益工具

(1) 股份支付的种类

股份支付是为了获取职工或其他方提供服务而授予权益工具或者承担以权益工具为基础确定的负债的交易。股份支付分为以权益结算的股份支付和以现金结算的股份支付。

(2) 权益工具公允价值的确定方法

本集团授予的股份期权采用参考Black-Scholes期权定价模型定价。

(3) 确认可行权权益工具最佳估计的依据

在等待期内的每个资产负债表日，根据最新取得的可行权职工人数变动等后续信息做出最佳估计，修正预计可行权的权益工具数量。

(4) 实施、修改、终止股份支付计划的相关会计处理

本集团对股份支付计划进行修改时，若修改增加了所授予权益工具的公允价值，按照权益工具公允价值的增加相应确认取得服务的增加。权益工具公允价值的增加是指修改前后的权益工具在修改日的公允价值之间的差额。若修改减少了股份支付公允价值总额或采用了其他不利于职工的方式，则仍继续对取得的服务进行会计处理，视同该变更从未发生，除非本集团取消了部分或全部已授予的权益工具。

在等待期内，如果取消了授予的权益工具，本集团对取消所授予的权益性工具作为加速行权处理，将剩余等待期内应确认的金额立即计入当期损益，同时确认资本公积。职工或其他方能够选择满足非可行权条件但在等待期内未满足的，本集团将其作为授予权益工具的取消处理。

24、回购本公司股份

无

25、收入

(1) 销售商品收入确认时间的具体判断标准

在已将商品所有权上的主要风险和报酬转移给买方，既没有保留通常与所有权相联系的继续管理权，也没有对已售商品实施有效控制，收入的金额能够可靠地计量，相关的经济利益很可能流入企业，相关的已发生或将发生的成本能够可靠地计量时，确认商品销售收入的实现。 具体为： 外销收入，在货物出库，并报关出口后，依据出口发票、出口报关单和货运单据确认收入。 内销收入，在货物出库并移交给客户后，依据取得的与客户对账一致的结果确认收入。

(2) 确认让渡资产使用权收入的依据

根据有关合同或协议，按权责发生制确认收入。

(3) 确认提供劳务收入的依据

在提供劳务交易的结果能够可靠估计的情况下，于资产负债表日按照完工百分比法确认提供的劳务收入。劳务交易的完工进度按【已完工作的测量/已经提供的劳务占应提供劳务总量的比例/已经发生的劳务成本占估计总成本的比例】确定。

提供劳务交易的结果能够可靠估计是指同时满足：①收入的金额能够可靠地计量；②相关的经济利益很可能流入企业；③交易的完工程度能够可靠地确定；④交易中已发生和将发生的成本能够可靠地计量。

如果提供劳务交易的结果不能够可靠估计，则按已经发生并预计能够得到补偿的劳务成本金额确认提供的劳务收入，并将已发生的劳务成本作为当期费用。已经发生的劳务成本如预计不能得到补偿的，则不确认收入。

本集团与其他企业签订的合同或协议包括销售商品和提供劳务时，如销售商品部分和提供劳务部分能够区分并单独计量的，将销售商品部分和提供劳务部分分别处理；如销售商品部分和提供劳务部分不能够区分，或虽能区分但不能够单独计量的，将该合同全部作为销售商品处理。

(4) 按完工百分比法确认提供劳务的收入和建造合同收入时，确定合同完工进度的依据和方法

合同完工进度按已经完成的合同工作量占合同预计总工作量的比例确定。

26、政府补助

(1) 类型

政府补助是指本集团从政府无偿取得货币性资产和非货币性资产，不包括政府作为所有者投入的资本。政府补助分为与资产相关的政府补助和与收益相关的政府补助。

(2) 会计处理方法

政府补助为货币性资产的，按照收到或应收的金额计量。政府补助为非货币性资产的，按照公允价值计量；公允价值不能够可靠取得的，按照名义金额计量。按照名义金额计量的政府补助，直接计入当期损益。

与资产相关的政府补助，确认为递延收益，并在相关资产的使用寿命内平均分配计入当期损益。与收益相关的政府补助，用于补偿以后期间的相关费用和损失的，确认为递延收益，并在确认相关费用的期间计入当期损益；用于补偿已经发生的相关费用和损失的，直接计入当期损益。

已确认的政府补助需要返还时，存在相关递延收益余额的，冲减相关递延收益账面余额，超出部分计入当期损益；不存在相关递延收益的，直接计入当期损益。

27、递延所得税资产和递延所得税负债

(1) 确认递延所得税资产的依据

与既不是企业合并、发生时也不影响会计利润和应纳税所得额（或可抵扣亏损）的交易中产生的资产或负债的初始确认有关的可抵扣暂时性差异，不予确认有关的递延所得税资产。此外，对与子公司、联营企业及合营企业投资相关的可抵扣暂时性差异，如果暂时性差异在可预见的未来不是很可能转回，或者未来不是很可能获得用来抵扣可抵扣暂时性差异的应纳税所得额，不予确认有关的递延所得税资产。除上述例外情况，本集团以很可能取得用来抵扣可抵扣暂时性差异的应纳税所得额为限，确认其他可抵扣暂时性差异产生的递延所得税资产。对于能够结转以后年度的可抵扣亏损和税款抵减，以很可能获得用来抵扣可抵扣亏损和税款抵减的未来应纳税所得额为限，确认相应的递延所得税资产。

(2) 确认递延所得税负债的依据

与商誉的初始确认有关，以及与既不是企业合并、发生时也不影响会计利润和应纳税所得额（或可抵扣亏损）的交易中产生的资产或负债的初始确认有关的应纳税暂时性差异，不予确认有关的递延所得税负债。此外，对与子公司、联营企业及合营企业投资相关的应纳税暂时性差异，如果本集团能够控制暂时性差异转回的时间，而且该暂时性差异在可预见的未来很可能不会转回，也不予确认有关的递延所得税负债。除上述例外情况，本集团确认其他所有应纳税暂时性差异产生的递延所得税负债。

28、经营租赁、融资租赁

(1) 经营租赁会计处理

(1) 本集团作为承租人记录经营租赁业务

经营租赁的租金支出在租赁期内的各个期间按直线法计入相关资产成本或当期损益。初始直接费用计入当期损益。或有租金于实际发生时计入当期损益。

(2) 本集团作为出租人记录经营租赁业务

经营租赁的租金收入在租赁期内的各个期间按直线法确认为当期损益。对金额较大的初始直接费用于发生时予以资本化，在整个租赁期间内按照与确认租金收入相同的基础分期计入当期损益；其他金额较小的初始直接费用于发生时计入当期损益。或有租金于实际发生时计入当期损益。

(2) 融资租赁会计处理

(3) 本集团作为承租人记录融资租赁业务

于租赁期开始日，将租赁开始日租赁资产的公允价值与最低租赁付款额现值两者中较低者作为租入资产的入账价值，将最低租赁付款额作为长期应付款的入账价值，其差额作为未确认融资费用。此外，在租赁谈判和签订租赁合同过程中发生的，可归属于租赁项目的初始直接费用也计入租入资产价值。最低租赁付款额扣除未确认融资费用后的余额分别长期负债和一年内到期的长期负债列示。

未确认融资费用在租赁期内采用实际利率法计算确认当期的融资费用。或有租金于实际发生时计入当期损益。

(4) 本集团作为出租人记录融资租赁业务

于租赁期开始日，将租赁开始日最低租赁收款额与初始直接费用之和作为应收融资租赁款的入账价值，同时记录未担保余值；将最低租赁收款额、初始直接费用及未担保余值之和与其现值之和的差额确认为未实现融资收益。应收融资租赁款扣除未实现融资收益后的余额分别长期债权和一年内到期的长期债权列示。

未实现融资收益在租赁期内采用实际利率法计算确认当期的融资收入。或有租金于实际发生时计入当期损益。

(3) 售后租回的会计处理

29、持有待售资产

(1) 持有待售资产确认标准

(2) 持有待售资产的会计处理方法

30、资产证券化业务

31、套期会计

32、主要会计政策、会计估计的变更

本报告期主要会计政策、会计估计是否变更

是 否

(1) 会计政策变更

本报告期主要会计政策是否变更

是 否

(2) 会计估计变更

本报告期主要会计估计是否变更

是 否

33、前期会计差错更正

本报告期是否发现前期会计差错

是 否

无

(1) 追溯重述法

本报告期是否发现采用追溯重述法的前期会计差错

是 否

(2) 未来适用法

本报告期是否发现采用未来适用法的前期会计差错

是 否

34、其他主要会计政策、会计估计和财务报表编制方法

无

五、税项

1、公司主要税种和税率

税种	计税依据	税率
增值税	应税收入按 17% 的税率计算销项税，并按扣除当期允许抵扣的进项税额后的差额计缴增值税。	17%
城市维护建设税	按实际缴纳的流转税的 7% 计缴。	7%
企业所得税	按应纳税所得额的 15%、16.5% 或 25% 计缴。	15%、16.5%、25%

各分公司、分厂执行的所得税税率

- 1、深圳顺络电子股份有限公司，公司所得税税率自2011年起三年内享受减免10%优惠，即按15%的所得税税率征收。
- 2、贵阳顺络迅达电子有限公司所得税税率自2010年起三年内享受减免10%优惠，即按15%的所得税税率征收。
- 3、深圳顺络电子（香港）股份有限公司，公司2012年度适用的利得税税率为16.5%。
- 4、深圳顺络投资有限公司，公司2012年度适用的所得税税率为25%。
- 5、衢州顺络电子有限公司，公司2012年度适用的所得税税率为25%。

2、税收优惠及批文

（一）深圳顺络电子股份有限公司

根据《高新技术企业认定管理办法》（国科发火[2008]172 号）和《高新技术企业认定管理工作指引》（国科发火[2008]362 号）有关规定，深圳市科技工贸和信息化委员会、深圳市财政委员会、深圳市国家税务局、深圳市地方税务局于2011年10月31日认定本公司通过国家高新技术企业复审申请，并颁发了编号为GF201144200103的高新技术企业证书，认定有效期3年。根据《中华人民共和国企业所得税法》、《中华人民共和国企业所得税法实施条例》等相关规定，公司所得税税率自2011年起三年内享受减免10%优惠，即按15%的所得税税率征收。

（二）贵阳顺络迅达电子有限公司

根据《高新技术企业认定管理办法》（国科发火[2008]172 号）和《高新技术企业认定管理工作指引》（国科发火[2008]362 号）有关规定，贵州省科学技术厅、贵州省财政厅、贵州省国家税务局、贵州省地方税务局于2010年7月14日认定贵阳顺络迅达电子有限公司为高新技术企业，认定有效期3年，证书编号GR201052000013。根据《中华人民共和国企业所得税法》、《中华人民共和国企业所得税法实施条例》等相关规定，贵阳顺络迅达电子有限公司所得税税率自2010年起三年内享受减免10%优惠，即按15%的所得税税率征收。

3、其他说明

六、企业合并及合并财务报表

1、子公司情况

（1）通过设立或投资等方式取得的子公司

单位：元

子公司全称	子公司类型	注册地	业务性质	注册资本	经营范围	期末实际投资额	实质上构成对子公司净投资的其他项目余额	持股比例(%)	表决权比例(%)	是否合并报表	少数股东权益	少数股东权益中用于冲减少数股东损益的金额	从母公司所有者权益冲减子公司少数股东分担的本期亏损超过少数股东在该子公司年初所有者权益中所享有份

													额后的 余额
深圳顺络电子（香港）股份有限公司	全资	香港	贸易	6.43 万美元	进出口贸易	USD56 4,300.0 0	0.00	100%	100%	是	0.00	0.00	0.00
贵阳顺络迅达电子有限公司	全资	贵阳	生产	5000 万人民币	研发、设计、生产、销售新型电子元器件等	RMB50, 000,000 .00	0.00	100%	100%	是	0.00	0.00	0.00
深圳顺络投资有限公司	全资	深圳	投资	2000 万人民币	投资兴办实业（具体项目另行申报）；投资咨询等	RMB20, 000,000 .00	0.00	100%	100%	是	0.00	0.00	0.00
衢州顺络电子有限公司	全资	衢州	生产	2000 万人民币	PCB 高密度电路板、电子元器件研发、设计、生产及销售等	RMB20, 000,000 .00	0.00	100%	100%	是	0.00	0.00	0.00
顺络电子美国公司	全资	美国	贸易	10 万美元	电子产品进出口贸易	USD10 0,000.0 0	0.00	100%	100%	是	0.00	0.00	0.00

通过设立或投资等方式取得的子公司的其他说明

①本公司于2005年1月28日在香港投资设立全资子公司深圳顺络电子（香港）有限公司，住所为香港九龙，主营进出口贸易，同年8月19日更名为深圳顺络电子（香港）股份有限公司。自经营之日起本公司将其纳入合并报表范围。

②本公司于2008年6月11日在贵阳投资成立贵阳高新顺络迅达电子有限公司，同年11月5日公司名称变更为贵阳顺络迅达电子有限公司。自经营之日起本公司将其纳入合并报表范围。根据本公司2011年5月28日董事会决议，公司将贵阳顺络100%股权转让给了另一子公司

顺络投资，并于2011年8月办理了工商变更登记手续。

根据本公司2011年9月27日董事会决议和子公司深圳顺络投资有限公司2011年10月18日决议，深圳顺络投资有限公司对贵阳顺络增资4000万元，增资后注册资本变更为5000万元，本次变更业经贵州君和会计师事务所黔君和验字[2011]第020号验资报告验证，并于2011年11月3日办理了工商变更登记手续。

③根据本公司2011年5月4日董事会决议，本公司出资2000万元在深圳投资成立深圳顺络投资有限公司，并于2011年6月14日取得了工商营业执照。自成立之日起本公司将其纳入合并报表范围。

④根据本公司2012年10月30日董事会决议，本公司出资2000万元在衢州投资成立衢州顺络电子有限公司，并于2012年11月9日取得了工商营业执照。自成立之日起本公司将其纳入合并报表范围。

⑤根据本公司2011年12月14日董事会决议，公司出资10万美元在美国成立子公司，并于2012年1月16日取得了企业境外投资证书。

(2) 同一控制下企业合并取得的子公司

单位：元

子公司全称	子公司类型	注册地	业务性质	注册资本	经营范围	期末实际投资额	实质上构成对子公司净投资的其他项目余额	持股比例(%)	表决权比例(%)	是否合并报表	少数股东权益	少数股东权益中用于冲减少数股东损益的金额	从母公司所有者权益冲减子公司少数股东分担的本期亏损超过少数股东在该子公司年初所有者权益中所享有份额后的余额

通过同一控制下企业合并取得的子公司的其他说明

(3) 非同一控制下企业合并取得的子公司

单位：元

子公司全称	子公司类型	注册地	业务性质	注册资本	经营范围	期末实际投资	实质上构成对	持股比例(%)	表决权比例	是否合并报表	少数股东权益	少数股东权益	从母公司所有

						额	子公司 净投资 的其他 项目余 额		(%)			中用于 冲减少 数股东 损益的 金额	者权益 冲减子 公司少 数股东 分担的 本期亏 损超过 少数股 东在该 子公司 年初所 所有者 权益中 所享有 份额后 的余额

通过非同一控制下企业合并取得的子公司的其他说明

2、特殊目的主体或通过受托经营或承租等方式形成控制权的经营实体

单位：元

名称	与公司主要业务往来	在合并报表内确认的主要资产、负债期末余额

特殊目的主体或通过受托经营或承租等方式形成控制权的经营实体的其他说明

3、合并范围发生变更的说明

合并报表范围发生变更说明

适用 不适用

与上年相比本年（期）新增合并单位 2 家，原因为

1.根据本公司2012年10月30日董事会决议，本公司出资2000万元在衢州投资成立衢州顺络电子有限公司，并于2012年11月9日取得了工商营业执照。自成立之日起本公司将其纳入合并报表范围。

2.根据本公司2011年12月14日董事会决议，公司出资10万美元在美国成立子公司，并于2012年1月16日取得了企业境外投资证书。

与上年相比本年（期）减少合并单位 0 家，原因为

4、报告期内新纳入合并范围的主体和报告期内不再纳入合并范围的主体

本期新纳入合并范围的子公司、特殊目的主体、通过受托经营或承租等方式形成控制权的经营实体

单位：元

名称	期末净资产	本期净利润

衢州顺络电子有限公司	19,877,747.05	-122,252.95
顺络电子美国公司	52,117.16	-580,962.84

本期不再纳入合并范围的子公司、特殊目的主体、通过受托经营或承租等方式形成控制权的经营实体

单位：元

名称	处置日净资产	年初至处置日净利润
----	--------	-----------

新纳入合并范围的主体和不再纳入合并范围的主体其他说明

5、报告期内发生的同一控制下企业合并

单位：元

被合并方	属于同一控制下企业合并的判断依据	同一控制的实际控制人	合并本期期初至合并日的收入	合并本期至合并日的净利润	合并本期至合并日的经营活动现金流
------	------------------	------------	---------------	--------------	------------------

同一控制下企业合并的其他说明

6、报告期内发生的非同一控制下企业合并

单位：元

被合并方	商誉金额	商誉计算方法
------	------	--------

非同一控制下企业合并的其他说明

7、报告期内出售丧失控制权的股权而减少子公司

子公司名称	出售日	损益确认方法
-------	-----	--------

出售丧失控制权的股权而减少的子公司的其他说明

8、报告期内发生的反向购买

借壳方	判断构成反向购买的依据	合并成本的确定方法	合并中确认的高誉或计入当期的损益的计算方法
-----	-------------	-----------	-----------------------

反向购买的其他说明

9、本报告期发生的吸收合并

单位：元

吸收合并的类型	并入的主要资产		并入的主要负债	
同一控制下吸收合并	项目	金额	项目	金额
非同一控制下吸收合并	项目	金额	项目	金额

吸收合并的其他说明

10、境外经营实体主要报表项目的折算汇率

4、境外经营实体主要报表项目的折算汇率

项目	资产和负债项目	
	2012年12月31日	2012年1月1日
深圳顺络电子（香港）股份有限公司	1港元 = 0.81085人民币	1港元 = 0.8107人民币
顺络电子美国公司	1美元 = 6.2855人民币	-
项目	收入、费用现金流量项目	
	2012年度	2011年度
深圳顺络电子（香港）股份有限公司	1港元 = 0.81085人民币	1港元 = 0.8107人民币
顺络电子美国公司	1美元 = 6.2855人民币	-

七、合并财务报表主要项目注释

1、货币资金

单位：元

项目	期末数			期初数		
	外币金额	折算率	人民币金额	外币金额	折算率	人民币金额
现金：	--	--	81,378.04	--	--	28,284.66
人民币	--	--	81,378.04	--	--	28,284.66
银行存款：	--	--	101,315,344.20	--	--	33,258,534.80
人民币	--	--	86,125,472.60	--	--	24,337,684.83
-港币	583,773.70	0.81085	473,352.92	731,258.02	0.8107	592,830.87
-美元	2,164,367.79	6.2855	13,604,142.76	1,201,001.76	6.3009	7,567,383.52
-欧元	74,063.11	8.3176	616,027.32	73,466.46	8.1625	599,669.98
-日元	6,794,735.00	0.073049	496,348.60	1,984,700.00	0.081103	160,965.60
其他货币资金：	--	--	20,958,488.59	--	--	
日元	286,910,000.00	0.073049	20,958,488.59			
合计	--	--	122,355,210.83	--	--	33,286,819.46

如有因抵押、质押或冻结等对使用有限制、存放在境外、有潜在回收风险的款项应单独说明

报告期内集团在银行有日元286,910,000处于质押状态。

2、交易性金融资产

(1) 交易性金融资产

单位：元

项目	期末公允价值	期初公允价值

(2) 变现有限制的交易性金融资产

单位：元

项目	限售条件或变现方面的其他重大限制	期末金额
----	------------------	------

(3) 套期工具及对相关套期交易的说明

3、应收票据

(1) 应收票据的分类

单位：元

种类	期末数	期初数
银行承兑汇票	40,661,630.02	21,795,149.46
商业承兑汇票	11,382,277.79	12,628,704.35
合计	52,043,907.81	34,423,853.81

(2) 期末已质押的应收票据情况

单位：元

出票单位	出票日期	到期日	金额	备注
------	------	-----	----	----

(3) 因出票人无力履约而将票据转为应收账款的票据，以及期末公司已经背书给他方但尚未到期的票据情况

因出票人无力履约而将票据转为应收账款的票据

单位：元

出票单位	出票日期	到期日	金额	备注
------	------	-----	----	----

说明

公司已经背书给其他方但尚未到期的票据

单位：元

出票单位	出票日期	到期日	金额	备注
1	2012年10月19日	2013年01月19日	1,012,749.85	
2	2012年10月26日	2013年01月26日	857,975.32	
3	2012年10月25日	2013年01月25日	667,193.67	
4	2012年11月23日	2013年02月23日	585,077.97	
5	2012年07月27日	2013年01月27日	570,000.00	
合计	--	--	3,692,996.81	--

说明

已贴现或质押的商业承兑票据的说明

4、应收股利

单位：元

项目	期初数	本期增加	本期减少	期末数	未收回的原因	相关款项是否发生减值
其中：	--	--	--	--	--	--
其中：	--	--	--	--	--	--

说明

5、应收利息

(1) 应收利息

单位：元

项目	期初数	本期增加	本期减少	期末数
----	-----	------	------	-----

(2) 逾期利息

单位：元

贷款单位	逾期时间（天）	逾期利息金额
------	---------	--------

(3) 应收利息的说明

6、应收账款

(1) 应收账款按种类披露

单位：元

种类	期末数				期初数			
	账面余额		坏账准备		账面余额		坏账准备	
	金额	比例(%)	金额	比例(%)	金额	比例(%)	金额	比例(%)
按组合计提坏账准备的应收账款								
组合一（按账龄）	245,077.85 2.97	99.4%	7,578,490.5 2	3.09%	144,476.8 88.22	98.99%	4,426,908.73	3.06%
组合二（按性质）								
组合小计	245,077.85 2.97	99.4%	7,578,490.5 2	3.09%	144,476.8 88.22	98.99%	4,426,908.73	3.06%
单项金额虽不重大但单	1,472,558.6	0.6%	1,472,558.6	100%	1,472,862	1.01%	1,472,862.81	100%

项计提坏账准备的应收账款	5		5		.81			
合计	246,550,411.62	--	9,051,049.17	--	145,949,751.03	--	5,899,771.54	--

应收账款种类的说明

无

期末单项金额重大并单项计提坏账准备的应收账款

适用 不适用

组合中，按账龄分析法计提坏账准备的应收账款

适用 不适用

单位：元

账龄	期末数			期初数		
	账面余额		坏账准备	账面余额		坏账准备
	金额	比例(%)		金额	比例(%)	
1年以内						
其中：	--	--	--	--	--	--
1年以内小计	242,209,580.25	98.83%	7,266,287.42	144,268,990.78	99.86%	4,328,069.72
1至2年	2,820,906.66	1.15%	282,090.67	76,189.11	0.05%	7,618.91
2至3年	24,648.04	0.01%	7,394.41	57,528.90	0.04%	17,258.67
3年以上	22,718.02	0.01%	22,718.02	74,179.43	0.05%	73,961.43
3至4年				436.00	0%	218.00
4至5年	22,718.02	0.01%	22,718.02	73,743.43	0.05%	73,743.43

组合中，采用余额百分比法计提坏账准备的应收账款

适用 不适用

组合中，采用其他方法计提坏账准备的应收账款

适用 不适用

期末单项金额虽不重大但单项计提坏账准备的应收账款

适用 不适用

单位：元

应收账款内容	账面余额	坏账准备	计提比例(%)	计提理由
货款	1,472,558.65	1,472,558.65	100%	长期无法收回
合计	1,472,558.65	1,472,558.65	--	--

(2) 本报告期转回或收回的应收账款情况

单位：元

应收账款内容	转回或收回原因	确定原坏账准备的依据	转回或收回前累计已计	转回或收回金额

			提坏账准备金额	
--	--	--	---------	--

期末单项金额重大或虽不重大但单独进行减值测试的应收账款坏账准备计提

单位：元

应收账款内容	账面余额	坏账金额	计提比例（%）	理由
--------	------	------	---------	----

单项金额不重大但按信用风险特征组合后该组合的风险较大的应收账款的说明

（3）本报告期实际核销的应收账款情况

单位：元

单位名称	应收账款性质	核销时间	核销金额	核销原因	是否因关联交易产生
1	货款	2012年12月29日	25,327.44	无法收回	否
2	货款	2012年12月29日	39,229.43	无法收回	否
合计	--	--	64,556.87	--	--

应收账款核销说明

报告期实际核销2家客户共计64,556.87元。

应收账款期末余额中无持有本公司5%（含5%）以上表决权股份的股东单位欠款。

（4）本报告期应收账款中持有公司5%（含5%）以上表决权股份的股东单位情况

单位：元

单位名称	期末数		期初数	
	账面余额	计提坏账金额	账面余额	计提坏账金额

（5）应收账款中金额前五名单位情况

单位：元

单位名称	与本公司关系	金额	年限	占应收账款总额的比例（%）
1	非关联方	14,680,416.17	1年以内	5.95%
2	非关联方	10,739,822.50	1年以内	4.36%
3	非关联方	6,998,202.25	1年以内	2.84%
4	非关联方	6,631,426.33	1年以内	2.69%
5	非关联方	6,043,781.06	1年以内	2.45%
合计	--	45,093,648.31	--	18.29%

(6) 应收关联方账款情况

单位：元

单位名称	与本公司关系	金额	占应收账款总额的比例(%)
------	--------	----	---------------

(7) 终止确认的应收款项情况

单位：元

项目	终止确认金额	与终止确认相关的利得或损失
----	--------	---------------

(8) 以应收款项为标的进行证券化的，列示继续涉入形成的资产、负债的金额

单位：元

项目	期末数
资产：	
负债：	

7、其他应收款

(1) 其他应收款按种类披露

单位：元

种类	期末数				期初数			
	账面余额		坏账准备		账面余额		坏账准备	
	金额	比例(%)	金额	比例(%)	金额	比例(%)	金额	比例(%)
按组合计提坏账准备的其他应收款								
组合一（按账龄）	4,948,408.46	100%	459,474.60	9.28%	9,470,213.86	62.35%	534,863.92	5.65%
组合二（按性质）					5,718,750.43	37.65%		
组合小计	4,948,408.46	100%	459,474.60	9.28%	15,188,964.29	100%	534,863.92	3.52%
合计	4,948,408.46	--	459,474.60	--	15,188,964.29	--	534,863.92	--

其他应收款种类的说明

无

期末单项金额重大并单项计提坏账准备的其他应收款

 适用 不适用

组合中，采用账龄分析法计提坏账准备的其他应收款

 适用 不适用

单位：元

账龄	期末数			期初数		
	账面余额		坏账准备	账面余额		坏账准备
	金额	比例 (%)		金额	比例 (%)	
1 年以内						
其中:						
1 年以内小计	4,470,586.55	90.34%	134,117.59	8,838,494.54	93.33%	265,162.17
1 至 2 年	52,426.10	1.06%	5,242.61	163,681.63	1.73%	16,368.16
2 至 3 年	57,902.02	1.17%	17,370.61	222,030.00	2.34%	66,609.00
3 至 4 年	129,500.00	2.62%	64,750.00	118,766.20	1.25%	59,483.10
4 至 5 年	237,993.79	4.81%	237,993.79	127,241.49	1.35%	127,241.49
合计	4,948,408.46	--	459,474.60	9,470,213.86	--	534,863.92

组合中，采用余额百分比法计提坏账准备的其他应收款

适用 不适用

组合中，采用其他方法计提坏账准备的其他应收款

适用 不适用

期末单项金额虽不重大但单项计提坏账准备的其他应收款

适用 不适用

(2) 本报告期转回或收回的其他应收款情况

单位：元

其他应收款内容	转回或收回原因	确定原坏账准备的依据	转回或收回前累计已计提坏账准备金额	转回或收回金额

期末单项金额重大或虽不重大但单独进行减值测试的其他应收账款坏账准备计提

单位：元

应收账款内容	账面余额	坏账金额	计提比例 (%)	理由

单项金额不重大但按信用风险特征组合后该组合的风险较大的其他应收款的说明

(3) 本报告期实际核销的其他应收款情况

单位：元

单位名称	其他应收款性质	核销时间	核销金额	核销原因	是否因关联交易产生

其他应收款核销说明

(4) 本报告期其他应收款中持有公司 5% (含 5%) 以上表决权股份的股东单位情况

单位：元

单位名称	期末数		期初数	
	账面余额	计提坏账金额	账面余额	计提坏账金额

(5) 金额较大的其他应收款的性质或内容

单位：元

单位名称	金额	款项的性质或内容	占其他应收款总额的比例(%)
------	----	----------	----------------

说明

(6) 其他应收款金额前五名单位情况

单位：元

单位名称	与本公司关系	金额	年限	占其他应收款总额的比例(%)
1	非关联方	3,109,224.39	1 年以内	62.82%
2	非关联方	182,439.00	1 年以内	3.69%
3	非关联方	97,547.10	1 年以内	1.97%
4	非关联方	87,919.00	1 年以内	1.78%
5	非关联方	80,977.00	1 年以内	1.64%
合计	--	3,558,106.49	--	71.9%

(7) 其他应收关联方账款情况

单位：元

单位名称	与本公司关系	金额	占其他应收款总额的比例(%)
------	--------	----	----------------

(8) 终止确认的其他应收款项情况

单位：元

项目	终止确认金额	与终止确认相关的利得或损失
----	--------	---------------

(9) 以其他应收款为标的进行证券化的，列示继续涉入形成的资产、负债的金额

单位：元

项目	期末数
资产：	
负债：	

8、预付款项

(1) 预付款项按账龄列示

单位：元

账龄	期末数		期初数	
	金额	比例 (%)	金额	比例 (%)
1 年以内	37,826,073.95	98.83%	4,309,879.05	91.51%
1 至 2 年	389,881.17	1.02%	376,419.61	7.99%
2 至 3 年	44,778.48	0.12%	2,062.60	0.04%
3 年以上	10,805.00	0.03%	21,664.82	0.46%
合计	38,271,538.60	--	4,710,026.08	--

预付款项账龄的说明

无

(2) 预付款项金额前五名单位情况

单位：元

单位名称	与本公司关系	金额	时间	未结算原因
1	非关联方	8,692,424.28		未到结算期
2	非关联方	2,088,000.00		未到结算期
3	非关联方	1,704,045.92		未到结算期
4	非关联方	1,120,000.00		未到结算期
5	非关联方	1,024,000.00		未到结算期
合计	--	14,628,470.20	--	--

预付款项主要单位的说明

(3) 本报告期预付款项中持有本公司 5%（含 5%）以上表决权股份的股东单位情况

单位：元

单位名称	期末数		期初数	
	账面余额	计提坏账金额	账面余额	计提坏账金额

(4) 预付款项的说明

9、存货

(1) 存货分类

单位：元

项目	期末数			期初数		
	账面余额	跌价准备	账面价值	账面余额	跌价准备	账面价值
原材料	66,916,270.92	4,721,291.62	62,194,979.30	56,207,789.53	2,810,305.31	53,397,484.22
在产品	46,930,706.88	3,886,330.93	43,044,375.95	60,070,532.21	3,886,330.93	56,184,201.28
库存商品	56,937,767.63	4,398,868.06	52,538,899.57	63,848,239.60	4,661,810.33	59,186,429.27
发出商品	6,392,992.86		6,392,992.86	4,696,551.19		4,696,551.19
委托加工物资	8,948,762.42		8,948,762.42	2,990,731.57		2,990,731.57
合计	186,126,500.71	13,006,490.61	173,120,010.10	187,813,844.10	11,358,446.57	176,455,397.53

(2) 存货跌价准备

单位：元

存货种类	期初账面余额	本期计提额	本期减少		期末账面余额
			转回	转销	
原材料	2,810,305.31	1,910,986.31			4,721,291.62
在产品	3,886,330.93				3,886,330.93
库存商品	4,661,810.33	313,002.24	575,944.51		4,398,868.06
合计	11,358,446.57	2,223,988.55	575,944.51		13,006,490.61

(3) 存货跌价准备情况

项目	计提存货跌价准备的依据	本期转回存货跌价准备的原因	本期转回金额占该项存货期末余额的比例 (%)
原材料	可变现净值低于账面价值	-	
库存商品	可变现净值低于账面价值	对外销售	1.01%
在产品	可变现净值低于账面价值		

存货的说明

10、其他流动资产

单位：元

项目	期末数	期初数
----	-----	-----

其他流动资产说明

11、可供出售金融资产

(1) 可供出售金融资产情况

单位：元

项目	期末公允价值	期初公允价值
----	--------	--------

本期将持有至到期投资重分类为可供出售金融资产的,本期重分类的金额元,该金额占重分类前持有至到期投资总额的比例。

可供出售金融资产的说明

(2) 可供出售金融资产中的长期债权投资

单位：元

债券项目	债券种类	面值	初始投资成本	到期日	期初余额	本期利息	累计应收或已收利息	期末余额
------	------	----	--------	-----	------	------	-----------	------

可供出售金融资产的长期债权投资的说明

12、持有至到期投资

(1) 持有至到期投资情况

单位：元

项目	期末账面余额	期初账面余额
----	--------	--------

持有至到期投资的说明

(2) 本报告期内出售但尚未到期的持有至到期投资情况

单位：元

项目	金额	占该项投资出售前金额的比例 (%)
----	----	-------------------

本报告期内出售但尚未到期的持有至到期投资情况说明

13、长期应收款

单位：元

种类	期末数	期初数
----	-----	-----

14、对合营企业投资和联营企业投资

单位：元

被投资单位名称	本企业持股比例(%)	本企业在被投资单位表决权比例(%)	期末资产总额	期末负债总额	期末净资产总额	本期营业收入总额	本期净利润
一、合营企业							
二、联营企业							

合营企业、联营企业的重要会计政策、会计估计与公司的会计政策、会计估计存在重大差异的说明

15、长期股权投资

(1) 长期股权投资明细情况

单位：元

被投资单位	核算方法	投资成本	期初余额	增减变动	期末余额	在被投资单位持股比例(%)	在被投资单位表决权比例(%)	在被投资单位持股比例与表决权比例不一致的说明	减值准备	本期计提减值准备	本期现金红利

(2) 向投资企业转移资金的能力受到限制的有关情况

单位：元

向投资企业转移资金能力受到限制的长期股权投资项目	受限制的原因	当期累计未确认的投资损失金额

长期股权投资的说明

16、投资性房地产

(1) 按成本计量的投资性房地产

单位：元

项目	期初账面余额	本期增加	本期减少	期末账面余额
五、投资性房地产账面价值合计	0.00	0.00	0.00	0.00

单位：元

	本期
--	----

(2) 按公允价值计量的投资性房地产

单位：元

项目	期初公允价	本期增加	本期减少	期末公允

	值	购置	自用房地产 或存货转入	公允价值变 动损益	处置	转为自用房 地产	价值
1. 成本合计	0.00	0.00	0.00	0.00	0.00	0.00	0.00

说明报告期内改变计量模式的投资性房地产和未办妥产权证书的投资性房地产有关情况,说明未办妥产权证书的原因和预计办结时间

17、固定资产

(1) 固定资产情况

单位：元

项目	期初账面余额	本期增加		本期减少	期末账面余额
一、账面原值合计:	797,507,621.26	207,744,138.56		5,342,314.37	999,909,445.45
其中: 房屋及建筑物	183,922,127.63	3,827,885.37		0.00	187,750,013.00
机器设备	592,344,883.59	201,983,485.44		5,284,107.18	789,044,261.85
运输工具	3,070,710.43	40,358.97			3,111,069.40
电子设备	11,150,487.32	226,368.97		17,948.70	11,358,907.59
其他设备	7,019,412.29	1,666,039.81		40,258.49	8,645,193.61
--	期初账面余额	本期新增	本期计提	本期减少	本期期末余额
二、累计折旧合计:	218,303,924.49		70,307,978.50	1,093,095.66	287,518,807.33
其中: 房屋及建筑物	22,126,612.62		5,636,148.09		27,762,760.71
机器设备	184,751,425.62		62,498,341.56	1,055,113.02	246,194,654.16
运输工具	1,692,328.47		353,576.89		2,045,905.36
电子设备	5,624,787.84		1,174,415.21		6,799,203.05
其他设备	4,108,769.94		645,496.75	37,982.64	4,716,284.05
--	期初账面余额	--			本期期末余额
三、固定资产账面净值合计	579,203,696.77	--			712,390,638.12
其中: 房屋及建筑物	161,795,515.01	--			159,987,252.29
机器设备	407,593,457.97	--			542,849,607.69
运输工具	1,378,381.96	--			1,065,164.04
电子设备	5,525,699.48	--			4,559,704.54
其他设备	2,910,642.35	--			3,928,909.56
四、减值准备合计	24,070.00	--			24,070.00
机器设备	24,070.00	--			24,070.00
电子设备		--			
其他设备		--			

五、固定资产账面价值合计	579,179,626.77	--	712,366,568.12
其中：房屋及建筑物	161,795,515.01	--	159,987,252.29
机器设备	407,569,387.97	--	542,825,537.69
运输工具	1,378,381.96	--	1,065,164.04
电子设备	5,525,699.48	--	4,559,704.54
其他设备	2,910,642.35	--	3,928,909.56

本期折旧额 70,307,978.50 元；本期由在建工程转入固定资产原价为 198,882,167.84 元。

(2) 暂时闲置的固定资产情况

单位：元

项目	账面原值	累计折旧	减值准备	账面净值	备注
----	------	------	------	------	----

(3) 通过融资租赁租入的固定资产

单位：元

项目	账面原值	累计折旧	账面净值
----	------	------	------

(4) 通过经营租赁租出的固定资产

单位：元

种类	期末账面价值
----	--------

(5) 期末持有待售的固定资产情况

单位：元

项目	账面价值	公允价值	预计处置费用	预计处置时间
----	------	------	--------	--------

(6) 未办妥产权证书的固定资产情况

项目	未办妥产权证书原因	预计办结产权证书时间
----	-----------	------------

固定资产说明

18、在建工程

(1) 在建工程情况

单位：元

项目	期末数			期初数		
	账面余额	减值准备	账面价值	账面余额	减值准备	账面价值

在建工程	171,574,151.18		171,574,151.18	225,195,607.50		225,195,607.50
合计	171,574,151.18		171,574,151.18	225,195,607.50		225,195,607.50

(2) 重大在建工程项目变动情况

单位：元

项目名称	预算数	期初数	本期增加	转入固定资产	其他减少	工程投入占预算比例 (%)	工程进度	利息资本化累计金额	其中：本期利息资本化金额	本期利息资本化率 (%)	资金来源	期末数
工业园二期		73,286,456.61	52,383,022.08					4,135,651.44	3,907,610.46	7.59%	银行借款和自有资金	125,669,478.69
设备类工程		140,239,208.64	36,403,905.41	160,174,074.47								16,469,039.58
东莞工程		2,224,131.73	2,242,008.80									4,466,140.53
合计		215,749,796.98	91,028,936.29	160,174,074.47		--	--	4,135,651.44	3,907,610.46	--	--	146,604,658.80

在建工程项目变动情况的说明

(3) 在建工程减值准备

单位：元

项目	期初数	本期增加	本期减少	期末数	计提原因

(4) 重大在建工程的工程进度情况

项目	工程进度	备注
工业园二期	接近完工	
设备类工程	-	
东莞工程	勘查设计阶段	

(5) 在建工程的说明

19、工程物资

单位：元

项目	期初数	本期增加	本期减少	期末数

工程物资的说明

20、固定资产清理

单位：元

项目	期初账面价值	期末账面价值	转入清理的原因
----	--------	--------	---------

说明转入固定资产清理起始时间已超过 1 年的固定资产清理进展情况

21、生产性生物资产

(1) 以成本计量

单位：元

项目	期初账面余额	本期增加	本期减少	期末账面余额
一、种植业				
二、畜牧养殖业				
三、林业				
四、水产业				

(2) 以公允价值计量

单位：元

项目	期初账面价值	本期增加	本期减少	期末账面价值
一、种植业				
二、畜牧养殖业				
三、林业				
四、水产业				

生产性生物资产的说明

22、油气资产

单位：元

项目	期初账面余额	本期增加	本期减少	期末账面余额
----	--------	------	------	--------

油气资产的说明

23、无形资产

(1) 无形资产情况

单位：元

项目	期初账面余额	本期增加	本期减少	期末账面余额
----	--------	------	------	--------

一、账面原值合计	71,643,236.08	696,704.26		72,339,940.34
土地使用权	59,193,677.26			59,193,677.26
技术引进费	8,512,614.60	503,046.85		9,015,661.45
计算机软件	3,936,944.22	193,657.41		4,130,601.63
二、累计摊销合计	11,473,769.83	2,820,579.55		14,294,349.38
土地使用权	4,953,501.64	1,347,750.10		6,301,251.74
技术引进费	3,588,273.23	515,949.03		4,104,222.26
计算机软件	2,931,994.96	956,880.42		3,888,875.38
三、无形资产账面净值合计	60,169,466.25	-2,123,875.29		58,045,590.96
土地使用权	54,240,175.62	-1,347,750.10		52,892,425.52
技术引进费	4,924,341.37	-12,902.18		4,911,439.19
计算机软件	1,004,949.26	-763,223.01		241,726.25
四、减值准备合计	0.00			0.00
土地使用权				
技术引进费				
计算机软件				
无形资产账面价值合计	60,169,466.25	-2,123,875.29		58,045,590.96
土地使用权	54,240,175.62	-1,347,750.10		52,892,425.52
技术引进费	4,924,341.37	-12,902.18		4,911,439.19
计算机软件	1,004,949.26	-763,223.01		241,726.25

本期摊销额 2,820,579.55 元。

(2) 公司开发项目支出

单位：元

项目	期初数	本期增加	本期减少		期末数
			计入当期损益	确认为无形资产	
开发项目支出		29,469,151.15	29,469,151.15		
合计		29,469,151.15	29,469,151.15		

本期开发支出占本期研究开发项目支出总额的比例 100%。

通过公司内部研发形成的无形资产占无形资产期末账面价值的比例 0%。

公司开发项目的说明，包括本期发生的单项价值在 100 万元以上且以评估值为入账依据的，应披露评估机构名称、评估方法无

24、商誉

单位：元

被投资单位名称或形成商誉的事项	期初余额	本期增加	本期减少	期末余额	期末减值准备
深圳顺络科技有限公司	41,805,607.89			41,805,607.89	
合计	41,805,607.89			41,805,607.89	

说明商誉的减值测试方法和减值准备计提方法

公司年末对商誉进行减值测试，测试方法为未来现金流量折现法，具体过程如下：

首先将原深圳顺络科技有限公司人才、客户资源、技术和相关生产线等作为一个资产组，预测其报表日以后未来5年的净现金流量，第6年以后采用稳定的净现金流量，然后选用能够代表其收益率的多家同类电子元器件公司近三年平均净资产收益率与一年期商业银行同期贷款利率中较大者作为折现率进行折现，计算出该资产组报表日的可收回金额，再减去其报表日账面可辨认净资产按公允价值持续计算的结果，计算出商誉的可收回金额，若商誉的可收回金额大于商誉账面价值，则无需提取商誉减值准备，若商誉的可收回金额小于商誉账面价值，则按其差额提取商誉减值准备。

经进行减值测试，商誉的公允价值高于其账面价值，故无需提取商誉减值准备。

25、长期待摊费用

单位：元

项目	期初数	本期增加额	本期摊销额	其他减少额	期末数	其他减少的原因
租赁费		160,000.00	13,333.34		146,666.66	
其他		9,600.00	800.00		8,800.00	
合计		169,600.00	14,133.34		155,466.66	--

长期待摊费用的说明

26、递延所得税资产和递延所得税负债

(1) 递延所得税资产和递延所得税负债不以抵销后的净额列示

已确认的递延所得税资产和递延所得税负债

单位：元

项目	期末数	期初数
递延所得税资产：		
资产减值准备	3,394,997.46	2,991,845.45
可抵扣亏损	1,687,266.78	966,034.19
预提工资	258,668.83	201,266.02
政府补助	2,223,627.50	1,360,200.00
内部未实现销售利润	244,822.21	
小计	7,809,382.78	5,519,345.66

递延所得税负债：		
商誉	6,270,841.18	6,270,841.18
小计	6,270,841.18	6,270,841.18

未确认递延所得税资产明细

单位：元

项目	期末数	期初数
----	-----	-----

未确认递延所得税资产的可抵扣亏损将于以下年度到期

单位：元

年份	期末数	期初数	备注
----	-----	-----	----

应纳税差异和可抵扣差异项目明细

单位：元

项目	暂时性差异金额	
	期末	期初
应纳税差异项目		
商誉	41,805,607.89	41,805,607.89
小计	41,805,607.89	41,805,607.89
可抵扣差异项目		
坏账准备	9,510,523.77	6,434,635.46
存货跌价准备	13,006,490.61	11,358,446.57
预提工资	1,721,113.00	1,341,773.49
固定资产	24,070.00	24,070.00
政府补助	14,824,183.33	9,068,000.04
内部未实现销售利润	1,632,148.06	
可弥补亏损	11,248,445.20	6,440,227.95
小计	51,966,973.97	34,667,153.51

(2) 递延所得税资产和递延所得税负债以抵销后的净额列示

互抵后的递延所得税资产及负债的组成项目

单位：元

项目	报告期末互抵后的递延所得税资产或负债	报告期末互抵后的可抵扣或应纳税暂时性差异	报告期初互抵后的递延所得税资产或负债	报告期初互抵后的可抵扣或应纳税暂时性差异
递延所得税资产	7,809,382.78		5,519,345.66	
递延所得税负债	6,270,841.18		6,270,841.18	

递延所得税资产和递延所得税负债互抵明细

单位：元

项目	本期互抵金额
----	--------

递延所得税资产和递延所得税负债的说明

27、资产减值准备明细

单位：元

项目	期初账面余额	本期增加	本期减少		期末账面余额
			转回	转销	
一、坏账准备	6,434,635.46	3,159,350.80	18,905.62	64,556.87	9,510,523.77
二、存货跌价准备	11,358,446.57	2,223,988.55	575,944.51		13,006,490.61
七、固定资产减值准备	24,070.00				24,070.00
十二、无形资产减值准备	0.00				0.00
合计	17,817,152.03	5,383,339.35	594,850.13	64,556.87	22,541,084.38

资产减值明细情况的说明

28、其他非流动资产

单位：元

项目	期末数	期初数
其他资产	24,484.96	24,484.96
合计	24,484.96	24,484.96

其他非流动资产的说明

29、短期借款**(1) 短期借款分类**

单位：元

项目	期末数	期初数
保证借款	160,087,840.67	81,455,939.06
合计	160,087,840.67	81,455,939.06

短期借款分类的说明

(2) 已到期未偿还的短期借款情况

单位：元

贷款单位	贷款金额	贷款利率	贷款资金用途	未按期偿还原因	预计还款期
------	------	------	--------	---------	-------

资产负债表日后已偿还金额 0.00 元。

短期借款的说明，包括已到期短期借款获展期的，说明展期条件、新的到期日
无

30、交易性金融负债

单位：元

项目	期末公允价值	期初公允价值
----	--------	--------

交易性金融负债的说明

31、应付票据

单位：元

种类	期末数	期初数
银行承兑汇票	37,046,167.46	3,729,703.58
合计	37,046,167.46	3,729,703.58

下一会计期间将到期的金额 37,046,167.46 元。

应付票据的说明

32、应付账款

(1) 应付账款情况

单位：元

项目	期末数	期初数
应付账款	83,383,530.03	52,385,281.49
合计	83,383,530.03	52,385,281.49

(2) 本报告期应付账款中应付持有公司 5%（含 5%）以上表决权股份的股东单位款项

单位：元

单位名称	期末数	期初数
------	-----	-----

(3) 账龄超过一年的大额应付账款情况的说明

期末无账龄超过1年的大额应付账款

33、预收账款

(1) 预收账款情况

单位：元

项目	期末数	期初数
预收款项	1,857,027.40	1,605,665.14
合计	1,857,027.40	1,605,665.14

(2) 本报告期预收账款中预收持有公司 5%（含 5%）以上表决权股份的股东单位款项

单位：元

单位名称	期末数	期初数
------	-----	-----

(3) 账龄超过一年的大额预收账款情况的说明

34、应付职工薪酬

单位：元

项目	期初账面余额	本期增加	本期减少	期末账面余额
一、工资、奖金、津贴和补贴	2,618,509.41	107,590,551.42	96,926,946.69	13,282,114.14
二、职工福利费	10,630,918.99	12,364,314.87	12,971,798.37	10,023,435.49
三、社会保险费		6,730,586.10	6,730,586.05	0.05
其中：医疗保险		1,115,324.18	1,115,324.18	
养老保险		4,538,832.97	4,538,832.92	0.05
失业保险		420,493.05	420,493.05	
工伤保险		286,300.56	286,300.56	
生育保险		204,625.66	204,625.66	
年金缴费		165,009.68	165,009.68	
四、住房公积金		1,562,784.25	1,562,784.25	
六、其他	2,398,221.41	3,119,078.22	3,208,137.20	2,309,162.43
工会经费和职工教育经费	2,398,221.41	3,119,078.22	3,208,137.20	2,309,162.43
合计	15,647,649.81	131,367,314.86	121,400,252.56	25,614,712.11

应付职工薪酬中属于拖欠性质的金额 0.00 元。

工会经费和职工教育经费金额 2,309,162.43 元，非货币性福利金额 0.00 元，因解除劳动关系给予补偿 0.00 元。

应付职工薪酬预计发放时间、金额等安排
预计于年初发放。

35、应交税费

单位：元

项目	期末数	期初数
增值税	2,153,331.73	-28,904,611.59
企业所得税	5,972,805.52	1,803,554.72
个人所得税	-72,628.47	6,581,110.43
城市维护建设税	1,388,478.79	162,161.94
房产税	541,616.81	541,616.85
堤围防护费	6,963.63	4,017.65
教育费附加	875,940.61	
代扣代缴		-116,460.73
合计	10,866,508.62	-19,928,610.73

应交税费说明，所在地税务机关同意各分公司、分厂之间应纳税所得额相互调剂的，应说明税款计算过程

36、应付利息

单位：元

项目	期末数	期初数
----	-----	-----

应付利息说明

37、应付股利

单位：元

单位名称	期末数	期初数	超过一年未支付原因
------	-----	-----	-----------

应付股利的说明

38、其他应付款

(1) 其他应付款情况

单位：元

项目	期末数	期初数
其他应付款	9,263,904.78	19,137,020.77
合计	9,263,904.78	19,137,020.77

(2) 本报告期其他应付款中应付持有公司 5%（含 5%）以上表决权股份的股东单位款项

单位：元

单位名称	期末数	期初数
------	-----	-----

(3) 账龄超过一年的大额其他应付款情况的说明

本集团无账龄超过1年的大额其他应付款

(4) 金额较大的其他应付款说明内容**39、预计负债**

单位：元

项目	期初数	本期增加	本期减少	期末数
----	-----	------	------	-----

预计负债说明

40、一年内到期的非流动负债**(1) 一年内到期的非流动负债情况**

单位：元

项目	期末数	期初数
1年内到期的长期借款	22,942,722.00	
合计	22,942,722.00	

(2) 一年内到期的长期借款

一年内到期的长期借款

单位：元

项目	期末数	期初数
抵押借款	22,942,722.00	
合计	22,942,722.00	

一年内到期的长期借款中属于逾期借款获得展期的金额 0.00 元。

金额前五名的一年内到期的长期借款

单位：元

贷款单位	借款起始日	借款终止日	币种	利率 (%)	期末数		期初数	
					外币金额	本币金额	外币金额	本币金额
交通银行股份有限公司	2011年10月21日	2013年06月05日	人民币元			1,500,000.00		
交通银行股份有限公司	2011年10月21日	2013年12月05日	人民币元			1,500,000.00		
交通银行股份有限公司	2012年08月20日	2013年06月05日	人民币元			1,350,000.00		
交通银行股	2012年08月	2013年12月	人民币元			1,350,000.00		

份有限公司	20 日	05 日						
交通银行股 份有限公司	2012 年 05 月 28 日	2013 年 06 月 05 日	人民币元			1,297,500.00		
合计	--	--	--	--	--	6,997,500.00	--	

一年内到期的长期借款中的逾期借款

单位：元

贷款单位	借款金额	逾期时间	年利率(%)	借款资金用途	逾期未偿还原因	预期还款期
------	------	------	--------	--------	---------	-------

资产负债表日后已偿还的金额元。

一年内到期的长期借款说明

上述一年内到期的长期借款利率均为市场利率。

(3) 一年内到期的应付债券

单位：元

债券名称	面值	发行日期	债券期限	发行金额	期初应付利 息	本期应计利 息	本期已付利 息	期末应付利 息	期末余额
------	----	------	------	------	------------	------------	------------	------------	------

一年内到期的应付债券说明

(4) 一年内到期的长期应付款

单位：元

借款单位	期限	初始金额	利率(%)	应计利息	期末余额	借款条件
------	----	------	-------	------	------	------

一年内到期的长期应付款的说明

41、其他流动负债

单位：元

项目	期末账面余额	期初账面余额
----	--------	--------

其他流动负债说明

42、长期借款

(1) 长期借款分类

单位：元

项目	期末数	期初数
抵押借款	56,646,072.46	25,871,809.01
合计	56,646,072.46	25,871,809.01

长期借款分类的说明

(2) 金额前五名的长期借款

单位：元

贷款单位	借款起始日	借款终止日	币种	利率 (%)	期末数		期初数	
					外币金额	本币金额	外币金额	本币金额
交通银行股份有限公司	2011年10月21日	2015年12月21日	人民币元			7,170,136.40		10,170,136.40
交通银行股份有限公司	2012年08月20日	2015年12月21日	人民币元			6,300,000.00		
交通银行股份有限公司	2012年05月28日	2015年12月21日	人民币元			6,055,000.00		
交通银行股份有限公司	2012年01月09日	2015年12月21日	人民币元			4,339,651.55		
交通银行股份有限公司	2011年09月08日	2015年12月21日	人民币元			3,854,608.22		5,354,608.22
交通银行股份有限公司	2011年01月01日	2015年12月21日	人民币元			3,493,140.14		4,993,140.14
交通银行股份有限公司	2011年03月01日	2016年03月01日	人民币元			2,704,062.29		2,704,062.29
交通银行股份有限公司	2011年12月01日	2015年12月21日	人民币元			1,849,861.96		2,649,861.96
合计	--	--	--	--	--	35,766,460.56	--	25,871,809.01

长期借款说明，因逾期借款获得展期形成的长期借款，应说明获得展期的条件、本金、利息、预计还款安排等以上长期借款利率均为市场利率。

43、应付债券

单位：元

债券名称	面值	发行日期	债券期限	发行金额	期初应付利息	本期应计利息	本期已付利息	期末应付利息	期末余额

应付债券说明，包括可转换公司债券的转股条件、转股时间

44、长期应付款**(1) 金额前五名长期应付款情况**

单位：元

单位	期限	初始金额	利率 (%)	应计利息	期末余额	借款条件

(2) 长期应付款中的应付融资租赁款明细

单位：元

单位	期末数		期初数	
	外币	人民币	外币	人民币

由独立第三方为公司融资租赁提供担保的金额元。

长期应付款的说明

45、专项应付款

单位：元

项目	期初数	本期增加	本期减少	期末数	备注说明
----	-----	------	------	-----	------

专项应付款说明

46、其他非流动负债

单位：元

项目	期末账面余额	期初账面余额
递延收益	14,824,183.33	9,068,000.04
合计	14,824,183.33	9,068,000.04

其他非流动负债说明，包括本报告期取得的各类与资产相关、与收益相关的政府补助及其期末金额

递延收益明细如下：

项目	年末数	年初数
与资产相关的政府补助		
片式电感器生产技术改造	2,205,000.04	2,646,000.04
新型电功能陶瓷材料与元器件工程技术研究开发中心资助款	1,800,000.00	1,960,000.00
绕线功率电感生产设备自动化技术改造	1,400,000.00	1,600,000.00
深港创新圈计划资助	133,333.31	160,000.00
SIP一体化集成基础共性技术研究及应用	464,600.00	552,000.00
LTCC扩产项目补贴	3,766,666.67	-
片式氧化铌电容项目补贴	941,666.67	-
高频绕线电感扩能及设备升级改造项目资金	454,166.64	500,000.00
企业改扩建和结构调整项目专项资金拨款	1,498,750.00	1,650,000.00
片式元件电子工业园补贴款	2,000,000.00	-
MLC-体成型功率电感器开发项目	160,000.00	-
合 计	14,824,183.33	9,068,000.04

47、股本

单位：元

	期初数	本期变动增减（+、-）					期末数
		发行新股	送股	公积金转股	其他	小计	
股份总数	212,338,500.00			106,169,250.00	-4,175,439.00	101,993,811.00	314,332,311.00

股本变动情况说明，本报告期内有增资或减资行为的，应披露执行验资的会计师事务所名称和验资报告文号；运行不足 3 年的股份有限公司，设立前的年份只需说明净资产情况；有限责任公司整体变更为股份公司应说明公司设立时的验资情况

1、根据公司2011年3月18日召开第二届董事会第二十三次会议决议《关于回购注销部分已不符合激励条件的原激励对象已获授的限制性股票的议案》：公司原激励对象吴柱梅因为离职已不符合激励条件，将已获授的股份全部进行回购注销。股份回购后公司股份总数变更为212,338,500股。该变更业经中审国际会计师事务所有限公司中审国际验字【2012】01020020验资报告审验，并于2012年2月24日完成了工商变更登记手续。

2、根据公司2012年3月20日召开的2011年度股东大会决议，按每10股转增5股的比例，以资本公积增加股本106,169,250.00元，变更后注册资本为人民币318,507,750.00元。该变更业经中审国际会计师事务所有限公司中审国际验字【2012】第01020145号验资报告审验，并于2012年7月17日完成了工商变更登记手续。

3、2012年因业绩部符合条件，共回购注销股份4,175,439股，股份回购后公司股份总数变更为314,332,311股。该变更业经中审国际会计师事务所有限公司中审国际验字【2012】第01020146号验资报告审验，并于2012年12月7日完成了工商变更登记手续。

48、库存股

库存股情况说明

49、专项储备

专项储备情况说明

50、资本公积

单位：元

项目	期初数	本期增加	本期减少	期末数
资本溢价（股本溢价）	612,494,320.00		110,845,741.68	501,648,578.32
其他资本公积	23,220,113.96	482,234.16		23,702,348.12
合计	635,714,433.96	482,234.16	110,845,741.68	525,350,926.44

资本公积说明

(1) 投资者投入资本减少中，本期资本公积转增资本减少106,169,250.00元，因回购不符合股权激励条件的股份减少4,676,491.68元，详见一、公司基本情况。

(2) 本期其他资本公积增加系本期股份支付成本摊销数。

51、盈余公积

单位：元

项目	期初数	本期增加	本期减少	期末数
法定盈余公积	44,910,055.26	12,076,523.18		56,986,578.44
合计	44,910,055.26	12,076,523.18		56,986,578.44

盈余公积说明，用盈余公积转增股本、弥补亏损、分派股利的，应说明有关决议

52、一般风险准备

一般风险准备情况说明

53、未分配利润

单位：元

项目	金额	提取或分配比例
调整前上年末未分配利润	227,495,393.14	--
调整年初未分配利润合计数（调增+，调减-）	0.00	--
调整后年初未分配利润	227,495,393.14	--
加：本期归属于母公司所有者的净利润	122,397,616.72	--
减：提取法定盈余公积	12,076,523.18	10%
应付普通股股利	31,433,231.09	
提取职工奖励及福利基金	12,076,523.18	10%
期末未分配利润	294,306,732.41	--

调整年初未分配利润明细：

- 1)、由于《企业会计准则》及其相关新规定进行追溯调整，影响年初未分配利润元。
- 2)、由于会计政策变更，影响年初未分配利润元。
- 3)、由于重大会计差错更正，影响年初未分配利润元。
- 4)、由于同一控制导致的合并范围变更，影响年初未分配利润元。
- 5)、其他调整合计影响年初未分配利润元。

未分配利润说明，对于首次公开发行证券的公司，如果发行前的滚存利润经股东大会决议由新老股东共同享有，应明确予以说明；如果发行前的滚存利润经股东大会决议在发行前进行分配并由老股东享有，公司应明确披露应付股利中老股东享有的经审计的利润数

54、营业收入、营业成本

(1) 营业收入、营业成本

单位：元

项目	本期发生额	上期发生额
主营业务收入	744,934,250.97	550,434,646.48
营业成本	509,258,851.17	385,606,866.99

(2) 主营业务（分行业）

单位：元

行业名称	本期发生额		上期发生额	
	营业收入	营业成本	营业收入	营业成本
电子元器件行业	744,934,250.97	509,258,851.17	550,434,646.48	385,606,866.99
合计	744,934,250.97	509,258,851.17	550,434,646.48	385,606,866.99

(3) 主营业务（分产品）

单位：元

产品名称	本期发生额		上期发生额	
	营业收入	营业成本	营业收入	营业成本
片式电子元件	735,803,485.06	501,182,813.78	542,809,850.74	379,041,786.82
其他	9,130,765.91	8,076,037.39	7,624,795.74	6,565,080.17
合计	744,934,250.97	509,258,851.17	550,434,646.48	385,606,866.99

(4) 主营业务（分地区）

单位：元

地区名称	本期发生额		上期发生额	
	营业收入	营业成本	营业收入	营业成本
出口销售	305,825,792.51	218,459,754.62	256,328,519.76	179,570,886.49
国内销售	439,108,458.46	290,799,096.55	294,106,126.72	206,035,980.50
合计	744,934,250.97	509,258,851.17	550,434,646.48	385,606,866.99

(5) 公司前五名客户的营业收入情况

单位：元

客户名称	主营业务收入	占公司全部营业收入的比例(%)
1.00	27,747,881.94	3.72%
2.00	15,858,778.03	2.13%
3.00	15,797,661.21	2.12%
4.00	14,169,312.66	1.9%

5.00	12,926,688.00	1.74%
合计	86,500,321.84	11.61%

营业收入的说明

55、合同项目收入

单位：元

固定造价合同	合同项目	金额	累计已发生成本	累计已确认毛利(亏损以“-”号表示)	已办理结算的金额
成本加成合同	合同项目	金额	累计已发生成本	累计已确认毛利(亏损以“-”号表示)	已办理结算的金额

合同项目的说明

56、营业税金及附加

单位：元

项目	本期发生额	上期发生额	计缴标准
营业税	336.00	4,277.50	按需缴纳营业额的 5% 计缴
城市维护建设税	1,539,626.53	133,225.30	按实际缴纳的流转税的 7% 计缴。
教育费附加	1,099,733.23	131,524.13	按实际缴纳的流转税的 5% 计缴。
合计	2,639,695.76	269,026.93	--

营业税金及附加的说明

57、销售费用

单位：元

项目	本期发生额	上期发生额
职工工资	9,160,343.61	7,256,552.49
办公费用	7,409,727.56	6,599,983.17
运输及仓储费用	7,268,578.79	6,047,571.34
其他费用	2,860,229.34	1,132,815.71
合计	26,698,879.30	21,036,922.71

58、管理费用

单位：元

项目	本期发生额	上期发生额
研发及办公费用	36,211,954.58	30,378,890.81

职工工资	18,283,928.24	15,221,459.31
折旧及摊销	3,537,589.17	4,331,399.91
税金	1,771,641.20	2,005,721.71
其他	677,045.63	910,309.31
合计	60,482,158.82	52,847,781.05

59、财务费用

单位：元

项目	本期发生额	上期发生额
利息支出	7,483,228.27	6,399,715.32
减：利息收入	-449,651.74	-1,277,414.56
汇兑损失		641,652.75
减：汇兑收益	-1,681,077.04	
其他	1,773,325.93	2,628,005.20
合计	7,125,825.42	8,391,958.71

60、公允价值变动收益

单位：元

产生公允价值变动收益的来源	本期发生额	上期发生额
公允价值变动收益的说明		

61、投资收益

(1) 投资收益明细情况

单位：元

项目	本期发生额	上期发生额
处置长期股权投资产生的投资收益		15,000,000.00
合计		15,000,000.00

(2) 按成本法核算的长期股权投资收益

单位：元

被投资单位	本期发生额	上期发生额	本期比上期增减变动的原因
-------	-------	-------	--------------

(3) 按权益法核算的长期股权投资收益

单位：元

被投资单位	本期发生额	上期发生额	本期比上期增减变动的原因
-------	-------	-------	--------------

投资收益的说明，若投资收益汇回有重大限制的，应予以说明。若不存在此类重大限制，也应做出说明

本集团投资收益汇回不存在重大限制

62、资产减值损失

单位：元

项目	本期发生额	上期发生额
一、坏账损失	3,140,445.18	1,368,457.02
二、存货跌价损失	1,648,044.04	4,619,309.58
合计	4,788,489.22	5,987,766.60

63、营业外收入**(1) 营业外收入情况**

单位：元

项目	本期发生额	上期发生额	计入当期非经常性损益的金额
政府补助	5,507,201.00	4,498,882.00	5,507,201.00
递延收益摊销	1,346,616.71	1,505,000.00	1,346,616.71
其他	150,341.05	205,123.26	150,341.05
合计	7,004,158.76	6,209,005.26	7,004,158.76

(2) 政府补助明细

单位：元

项目	本期发生额	上期发生额	说明
2009 年度深圳市高新技术产业专项补助资金	2,281,672.00		
2008 年度深圳市高新技术产业专项补助资金	1,420,629.00		
氧化铌电容项目补贴	1,000,000.00		
深圳市市场监督管理局 10 年度深圳市专利奖励经费	300,000.00		
贵州省科学技术厅成果	250,000.00		

SWPA6045S 系列磁性密封胶型功率电感器项目拨款			
2011 年西部资金的补贴款	126,200.00		
国家总装备部项目研发经费		930,000.00	
宝安区财政局开放性研究开发基地建设项目		800,000.00	
固定资产投资补贴		621,000.00	
科技研发资助		500,000.00	
科技创新局企业研发投入补贴		280,000.00	
科技经费		200,000.00	
知识产权优势企业资助费		200,000.00	
科技研发项目资助资金		250,000.00	
液晶电视用大功率电感器项目开发		140,000.00	
M45 系列陶瓷封装片式电感器		100,000.00	
国家高新技术补贴款		100,000.00	
机电产品及高新技术款		94,876.00	
中小企业开拓资金		136,400.00	
其他小额补助	128,700.00	146,606.00	
合计	5,507,201.00	4,498,882.00	--

营业外收入说明

64、营业外支出

单位：元

项目	本期发生额	上期发生额	计入当期非经常性损益的金额
非流动资产处置损失合计	117,429.93	1,059,362.10	-117,429.93
其中：固定资产处置损失	117,429.93	1,059,362.10	-117,429.93
其他		3,000.00	
合计	117,429.93	1,062,362.10	-117,429.93

营业外支出说明

65、所得税费用

单位：元

项目	本期发生额	上期发生额
----	-------	-------

按税法及相关规定计算的当期所得税	20,719,500.51	10,177,023.00
递延所得税调整	-2,290,037.12	6,149,055.17
合计	18,429,463.39	16,326,078.17

66、基本每股收益和稀释每股收益的计算过程

基本每股收益按照归属于本公司普通股股东的当期净利润，除以发行在外普通股的加权平均数计算。新发行普通股股数，根据发行合同的具体条款，从应收对价之日（一般为股票发行日）起计算确定。

稀释每股收益的分子以归属于本公司普通股股东的当期净利润，调整下述因素后确定：（1）当期已确认为费用的稀释性潜在普通股的利息；（2）稀释性潜在普通股转换时将产生的收益或费用；以及（3）上述调整相关的所得税影响。

稀释每股收益的分母等于下列两项之和：（1）基本每股收益中母公司已发行普通股的加权平均数；及（2）假定稀释性潜在普通股转换为普通股而增加的普通股的加权平均数。

在计算稀释性潜在普通股转换为已发行普通股而增加的普通股股数的加权平均数时，以前期间发行的稀释性潜在普通股，假设在当年年初转换；当年发行的稀释性潜在普通股，假设在发行日转换。

（1）各期基本每股收益和稀释每股收益金额列示

报告期利润	本年发生数		上年发生数	
	基本每股收益	稀释每股收益	基本每股收益	稀释每股收益
归属于公司普通股股东的净利润	0.39	0.39	0.26	0.26
扣除非经常性损益后归属于公司普通股股东的净利润	0.37	0.37	0.20	0.20

注：于报告期内，本公司不存在具有稀释性的潜在普通股，因此，稀释每股收益等于基本每股收益。

具体计算过程如下：

① 计算基本每股收益时，归属于普通股股东的当期净利润为：

项目	本年发生数	上年发生数
归属于普通股股东的当期净利润	122,397,616.72	80,114,888.48
其中：归属于持续经营的净利润	-	-
归属于终止经营的净利润	122,397,616.72	80,114,888.48
扣除非经常性损益后归属于公司普通股股东的净利润	117,407,324.71	60,914,939.71
其中：归属于持续经营的净利润	-	-
归属于终止经营的净利润	117,407,324.71	60,914,939.71

② 计算基本每股收益时，分母为发行在外普通股加权平均数，计算过程如下：

项目	本年发生数	上年发生数
年初发行在外的普通股股数	212,338,500.00	291,490,875.00
加：本年发行的普通股加权数	106,169,250.00	20,317,500.00

减：本年回购的普通股加权数	2,087,719.50	24,375.00
年末发行在外的普通股加权数	316,420,030.50	311,784,000.00

注：

于资产负债表日至本财务报表批准报出日期间内未发生导致发行在外普通股或潜在普通股数量变化的事项。

67、其他综合收益

单位：元

项目	本期发生额	上期发生额
4.外币财务报表折算差额	7,523.81	-103,902.76
小计	7,523.81	-103,902.76
合计	7,523.81	-103,902.76

其他综合收益说明

68、现金流量表附注

(1) 收到的其他与经营活动有关的现金

单位：元

项目	金额
银行存款利息收入	449,651.74
收回往来款	3,133,851.69
政府补助	12,610,001.00
合计	16,193,504.43

收到的其他与经营活动有关的现金说明

(2) 支付的其他与经营活动有关的现金

单位：元

项目	金额
支付销售费用	14,216,987.77
支付办公费用	8,337,005.97
直接支付研究费用	3,474,448.10
支付往来款	4,484,152.03
合计	30,512,593.87

支付的其他与经营活动有关的现金说明

(3) 收到的其他与投资活动有关的现金

单位：元

项目	金额
----	----

收到的其他与投资活动有关的现金说明

(4) 支付的其他与投资活动有关的现金

单位：元

项目	金额
----	----

支付的其他与投资活动有关的现金说明

(5) 收到的其他与筹资活动有关的现金

单位：元

项目	金额
股权激励个人所得税	5,180,765.93
合计	5,180,765.93

收到的其他与筹资活动有关的现金说明

(6) 支付的其他与筹资活动有关的现金

单位：元

项目	金额
股权激励个人所得税	11,766,311.65
股份回购款	8,851,930.68
合计	20,618,242.33

支付的其他与筹资活动有关的现金说明

69、现金流量表补充资料**(1) 现金流量表补充资料**

单位：元

补充资料	本期金额	上期金额
1. 将净利润调节为经营活动现金流量：	--	--
净利润	122,397,616.72	80,114,888.48
加：资产减值准备	4,788,489.22	5,987,766.60
固定资产折旧、油气资产折耗、生产性生物资产折旧	70,307,978.50	56,319,746.73

无形资产摊销	2,820,579.55	2,636,204.99
处置固定资产、无形资产和其他长期资产的损失（收益以“-”号填列）		1,047,079.60
固定资产报废损失（收益以“-”号填列）	117,429.93	12,282.50
财务费用（收益以“-”号填列）	7,967,359.59	7,052,809.59
投资损失（收益以“-”号填列）		-15,000,000.00
递延所得税资产减少（增加以“-”号填列）	-2,290,037.12	29,505.36
递延所得税负债增加（减少以“-”号填列）		6,119,549.81
存货的减少（增加以“-”号填列）	3,199,543.47	-46,717,339.23
经营性应收项目的减少（增加以“-”号填列）	-235,336,574.12	-46,297,751.45
经营性应付项目的增加（减少以“-”号填列）	238,343,887.66	-16,533,466.84
其他		84,900.00
经营活动产生的现金流量净额	210,804,073.32	34,856,176.14
2. 不涉及现金收支的重大投资和筹资活动：	--	--
3. 现金及现金等价物净变动情况：	--	--
现金的期末余额	101,396,722.24	33,286,819.46
减：现金的期初余额	33,286,819.46	49,336,300.97
现金及现金等价物净增加额	68,109,902.78	-16,049,481.51

（2）本报告期取得或处置子公司及其他营业单位的相关信息

单位：元

补充资料	本期发生额	上期发生额
一、取得子公司及其他营业单位的有关信息：	--	--
二、处置子公司及其他营业单位的有关信息：	--	--
3. 处置子公司及其他营业单位收到的现金净额		15,000,000.00

（3）现金和现金等价物的构成

单位：元

项目	期末数	期初数
一、现金	101,396,722.24	33,286,819.46
其中：库存现金	81,378.04	28,284.66
可随时用于支付的银行存款	101,315,344.20	33,258,534.80
三、期末现金及现金等价物余额	101,396,722.24	33,286,819.46

现金流量表补充资料的说明

70、所有者权益变动表项目注释

说明对上年年末余额进行调整的“其他”项目名称及调整金额、由同一控制下企业合并产生的追溯调整等事项

八、资产证券化业务的会计处理

1、说明资产证券化业务的主要交易安排及其会计处理、破产隔离条款

2、公司不具有控制权但实质上承担其风险的特殊目的主体情况

单位：元

名称	期末资产总额	期末负债总额	期末净资产	本期营业收入	本期净利润	备注
----	--------	--------	-------	--------	-------	----

九、关联方及关联交易

1、本企业的母公司情况

单位：元

母公司名称	关联关系	企业类型	注册地	法定代表人	业务性质	注册资本	母公司对本企业的持股比例 (%)	母公司对本企业的表决权比例 (%)	本企业最终控制方	组织机构代码
金倡投资有限公司	控股股东	有限公司	香港	倪秉达、郭成玲	投资、贸易	HKD10000.00	34.82%	34.82%	倪秉达	

本企业的母公司情况的说明

2、本企业的子公司情况

单位：元

子公司全称	子公司类型	企业类型	注册地	法定代表人	业务性质	注册资本	持股比例 (%)	表决权比例 (%)	组织机构代码
深圳顺络电子(香港)股份有限公司	控股子公司	有限公司	香港	倪秉达、袁金钰	贸易	6.43 万美元	100%	100%	
贵阳顺络迅达电子有限公司	控股子公司	有限公司	贵阳	李有云	生产	5000 万人民币	100%	100%	61883860-6
深圳顺络投资有限公司	控股子公司	有限公司	深圳	施红阳	投资	2000 万人民币	100%	100%	57639335-3
衢州顺络电子有限公司	控股子公司	有限公司	衢州	施红阳	生产	2000 万人民币	100%	100%	05687296-7

顺络电子美国公司	控股子公司	有限公司	美国	-	贸易	10 万美元	100%	100%	
----------	-------	------	----	---	----	--------	------	------	--

3、本企业的合营和联营企业情况

单位：元

被投资单位名称	企业类型	注册地	法定代表人	业务性质	注册资本	本企业持股比例(%)	本企业在被投资单位表决权比例(%)	关联关系	组织机构代码
一、合营企业									
二、联营企业									

4、本企业的其他关联方情况

其他关联方名称	与本公司关系	组织机构代码
---------	--------	--------

本企业的其他关联方情况的说明

5、关联方交易

(1) 采购商品、接受劳务情况表

单位：元

关联方	关联交易内容	关联交易定价方式及决策程序	本期发生额		上期发生额	
			金额	占同类交易金额的比例(%)	金额	占同类交易金额的比例(%)

出售商品、提供劳务情况表

单位：元

关联方	关联交易内容	关联交易定价方式及决策程序	本期发生额		上期发生额	
			金额	占同类交易金额的比例(%)	金额	占同类交易金额的比例(%)

(2) 关联托管/承包情况

公司受托管理/承包情况表

单位：元

委托方/出包方名称	受托方/承包方名称	受托/承包资产类型	受托/承包起始日	受托/承包终止日	托管收益/承包收益定价依据	本报告期确认的托管收益/承包
-----------	-----------	-----------	----------	----------	---------------	----------------

						收益
--	--	--	--	--	--	----

公司委托管理/出包情况表

单位：元

委托方/出包方名称	受托方/承包方名称	受托/出包资产类型	委托/出包起始日	委托/出包终止日	托管费/出包费定价依据	本报告期确认的托管费/出包费
-----------	-----------	-----------	----------	----------	-------------	----------------

关联托管/承包情况说明

(3) 关联租赁情况

公司出租情况表

单位：元

出租方名称	承租方名称	租赁资产种类	租赁起始日	租赁终止日	租赁收益定价依据	本报告期确认的租赁收益
-------	-------	--------	-------	-------	----------	-------------

公司承租情况表

单位：元

出租方名称	承租方名称	租赁资产种类	租赁起始日	租赁终止日	租赁费定价依据	本报告期确认的租赁费
-------	-------	--------	-------	-------	---------	------------

关联租赁情况说明

(4) 关联担保情况

单位：元

担保方	被担保方	担保金额	担保起始日	担保到期日	担保是否已经履行完毕
金倡投资有限公司	深圳顺络电子股份有限公司	79,588,794.46	2013年06月05日		否
金倡投资有限公司、深圳市恒顺通电子科技开发有限公司	深圳顺络电子股份有限公司	10,000,000.00	2013年01月04日	2015年01月04日	否
金倡投资有限公司、深圳市恒顺通电子科技开发有限公司	深圳顺络电子股份有限公司	30,000,000.00	2013年07月06日	2015年07月06日	否
深圳市恒顺通电子科技开发有限公司	深圳顺络电子股份有限公司	30,000,000.00	2012年08月22日	2015年09月23日	否
深圳市恒顺通电子科技开发有限公司	深圳顺络电子股份有限公司	5,279,820.00	2012年08月22日	2015年01月23日	否
深圳市恒顺通电子科技开发有限公司	深圳顺络电子股份有限公司	31,592,423.75	2011年07月24日		否
金倡投资有限公司	深圳顺络电子股份	31,592,423.75	2011年08月23日		否

	有限公司				
深圳市恒顺通电子科技开发有限公司	深圳顺络电子股份有限公司	10,000,000.00	2013年08月08日	2015年08月08日	否
深圳市恒顺通电子科技开发有限公司	深圳顺络电子股份有限公司	10,000,000.00	2013年08月08日	2015年08月08日	否
深圳市恒顺通电子科技开发有限公司	深圳顺络电子股份有限公司	10,666,546.67	2013年08月14日	2015年08月14日	否
深圳市恒顺通电子科技开发有限公司	深圳顺络电子股份有限公司	21,590,809.59	2011年09月15日	2014年09月24日	否

关联担保情况说明

担保金额为79588794.46元担保到期日为借款到期日另加两年；担保金额为30388724.75元担保到期日为借款到期日另加两年。

(5) 关联方资金拆借

单位：元

关联方	拆借金额	起始日	到期日	说明
拆入				
拆出				

(6) 关联方资产转让、债务重组情况

单位：元

关联方	关联交易类型	关联交易内容	关联交易定价原则	本期发生额		上期发生额	
				金额	占同类交易金额的比例(%)	金额	占同类交易金额的比例(%)

(7) 其他关联交易

6、关联方应收应付款项

上市公司应收关联方款项

单位：元

项目名称	关联方	期末		期初	
		账面余额	坏账准备	账面余额	坏账准备

上市公司应付关联方款项

单位：元

项目名称	关联方	期末金额	期初金额
------	-----	------	------

十、股份支付

1、股份支付总体情况

单位：元

公司期末发行在外的股份期权行权价格的范围和合同剩余期限	行权价格为 2.12 元/股，合同剩余期限为 2.5 个月
-----------------------------	-------------------------------

股份支付情况的说明

2、以权益结算的股份支付情况

单位：元

授予日权益工具公允价值的确定方法	参考 Black-Scholes 模型定价
对可行权权益工具数量的最佳估计的确定方法	根据最新取得的可行权职工人数变动等后续信息作出最佳估计，修正预计可行权的权益工具数量
本期估计与上期估计有重大差异的原因	无
资本公积中以权益结算的股份支付的累计金额	23,007,234.16
以权益结算的股份支付确认的费用总额	23,007,234.16

以权益结算的股份支付的说明

3、以现金结算的股份支付情况

单位：元

以现金结算的股份支付的说明

4、以股份支付服务情况

单位：元

以股份支付换取的职工服务总额	482,234.16
----------------	------------

5、股份支付的修改、终止情况

本报告期无股份支付的修改、终止情况。

十一、或有事项

1、未决诉讼或仲裁形成的或有负债及其财务影响

无

2、为其他单位提供债务担保形成的或有负债及其财务影响

无

其他或有负债及其财务影响

无

十二、承诺事项

1、重大承诺事项

经营租赁承诺

至资产负债表日止，本集团对外签订的经营租赁合同情况如下：

人民币元

项 目	年末数	年初数
经营租赁的最低租赁付款额：		
资产负债表日后第1年	6,840,000.00	-
资产负债表日后第2年	8,640,000.00	-
资产负债表日后第3年	7,200,000.00	-
合 计	22,680,000.00	-

2、前期承诺履行情况

十三、资产负债表日后事项

1、重要的资产负债表日后事项说明

单位： 元

项目	内容	对财务状况和经营成果的影响数	无法估计影响数的原因

2、资产负债表日后利润分配情况说明

单位： 元

拟分配的利润或股利	62,866,462.20
经审议批准宣告发放的利润或股利	62,866,462.20

3、其他资产负债表日后事项说明

根据公司2013年2月26日第三届第十四次董事会通过的利润分配预案，公司拟以2012年末股本31,433.2311万股为基数，向全体股东按每10股派送现金股利2.0元（含税），共派发现金股利6,286.64622万元。该方案尚待2012年度股东大会决议批准。

十四、其他重要事项

1、非货币性资产交换

2、债务重组

3、企业合并

4、租赁

5、期末发行在外的、可转换为股份的金融工具

6、以公允价值计量的资产和负债

单位：元

项目	期初金额	本期公允价值变动 损益	计入权益的累计公 允价值变动	本期计提的减值	期末金额
金融资产					
上述合计	0.00	0.00	0.00	0.00	0.00
金融负债	0.00	0.00	0.00	0.00	0.00

7、外币金融资产和外币金融负债

单位：元

项目	期初金额	本期公允价值变动 损益	计入权益的累计公 允价值变动	本期计提的减值	期末金额
金融资产					
金融资产小计	0.00	0.00	0.00	0.00	0.00
金融负债	0.00	0.00	0.00	0.00	0.00

8、年金计划主要内容及重大变化

9、其他

十五、母公司财务报表主要项目注释

1、应收账款

(1) 应收账款

单位：元

种类	期末数	期初数

	账面余额		坏账准备		账面余额		坏账准备	
	金额	比例 (%)	金额	比例 (%)	金额	比例 (%)	金额	比例 (%)
按组合计提坏账准备的应收账款								
组合一（按账龄）	247,370,968.73	99.41 %	7,644,089.78	3.09%	147,981,284.57	99.01%	4,531,320.53	3.06%
组合小计	247,370,968.73	99.41 %	7,644,089.78	3.09%	147,981,284.57	99.01%	4,531,320.53	3.06%
单项金额虽不重大但单项计提坏账准备的应收账款	1,472,558.65	0.59%	1,472,558.65	100%	1,472,862.81	0.99%	1,472,862.81	100%
合计	248,843,527.38	--	9,116,648.43	--	149,454,147.38	--	6,004,183.34	--

应收账款种类的说明

期末单项金额重大并单项计提坏账准备的应收账款

适用 不适用

组合中，采用账龄分析法计提坏账准备的应收账款

适用 不适用

单位：元

账龄	期末数			期初数		
	账面余额		坏账准备	账面余额		坏账准备
	金额	比例 (%)		金额	比例 (%)	
1 年以内						
其中：	--	--	--	--	--	--
1 年以内小计	244,548,327.51	98.86%	7,336,449.83	147,783,674.13	99.87%	4,433,510.22
1 至 2 年	2,775,275.16	1.12%	277,527.52	65,902.11	0.04%	6,590.21
2 至 3 年	24,648.04	0.01%	7,394.41	57,528.90	0.04%	17,258.67
3 至 4 年				436.00		218.00
4 至 5 年	22,718.02	0.01%	22,718.02	73,743.43	0.05%	73,743.43
合计	247,370,968.73	--	7,644,089.78	147,981,284.57	--	4,531,320.53

组合中，采用余额百分比法计提坏账准备的应收账款

适用 不适用

组合中，采用其他方法计提坏账准备的应收账款

适用 不适用

期末单项金额虽不重大但单项计提坏账准备的应收账款

适用 不适用

单位：元

应收账款内容	账面余额	坏账准备	计提比例（%）	计提理由
货款	1,472,558.65	1,472,558.65	100%	无法收回
合计	1,472,558.65	1,472,558.65	--	--

(2) 本报告期转回或收回的应收账款情况

单位：元

应收账款内容	转回或收回原因	确定原坏账准备的依据	转回或收回前累计已计提坏账准备金额	转回或收回金额

期末单项金额重大或虽不重大但单独进行减值测试的应收账款坏账准备计提

单位：元

应收账款内容	账面余额	坏账金额	计提比例（%）	理由

单项金额不重大但按信用风险特征组合后该组合的风险较大的应收账款的说明

(3) 本报告期实际核销的应收账款情况

单位：元

单位名称	应收账款性质	核销时间	核销金额	核销原因	是否因关联交易产生
1	货款	2012 年 12 月 29 日	25,327.44	无法收回	否
2	货款	2012 年 12 月 29 日	39,229.43	无法收回	否
合计	--	--	64,556.87	--	--

应收账款核销说明

(4) 本报告期应收账款中持有公司 5%（含 5%）以上表决权股份的股东单位情况

单位：元

单位名称	期末数		期初数	
	账面余额	计提坏账金额	账面余额	计提坏账金额

(5) 金额较大的其他的应收账款的性质或内容**(6) 应收账款中金额前五名单位情况**

单位：元

单位名称	与本公司关系	金额	年限	占应收账款总额的比例（%）

(7) 应收关联方账款情况

单位：元

单位名称	与本公司关系	金额	占应收账款总额的比例(%)
贵阳顺络迅达电子有限公司	子公司的子公司	9,815,485.76	3.94%

(8)

不符合终止确认条件的应收账款的转移金额为元。

(9) 以应收款项为标的资产进行资产证券化的，需简要说明相关交易安排

2、其他应收款

(1) 其他应收款

单位：元

种类	期末数				期初数			
	账面余额		坏账准备		账面余额		坏账准备	
	金额	比例(%)	金额	比例(%)	金额	比例(%)	金额	比例(%)
按组合计提坏账准备的其他应收款								
组合一（按账龄）	83,267,460.70	100%	2,809,046.17	3.37%	63,751,387.77	91.77%	2,163,291.80	3.39%
组合二（按性质）	0.00	0%	0.00	0%	5,718,750.43	8.23%	0.00	0%
组合小计	83,267,460.70	100%	2,809,046.17	3.37%	69,470,138.20	100%	2,163,291.80	3.11%
合计	83,267,460.70	--	2,809,046.17	--	69,470,138.20	--	2,163,291.80	--

其他应收款种类的说明

期末单项金额重大并单项计提坏账准备的其他应收款

□ 适用 √ 不适用

组合中，采用账龄分析法计提坏账准备的其他应收款

√ 适用 □ 不适用

单位：元

账龄	期末数				期初数			
	账面余额		坏账准备		账面余额		坏账准备	
	金额	比例(%)			金额	比例(%)		
1 年以内								
其中：	--	--	--	--	--	--	--	--

1 年以内小计	82,789,638.79	99.42%	2,483,689.16	63,119,668.45	99%	1,893,590.05
1 至 2 年	52,426.10	0.06%	5,242.61	163,681.63	0.26%	16,368.16
2 至 3 年	57,902.02	0.07%	17,370.61	222,030.00	0.35%	66,609.00
3 年以上	367,493.79	0.45%	302,743.79	246,007.69	0.39%	186,724.59
3 至 4 年	129,500.00	0.16%	64,750.00	118,566.20	0.19%	59,283.10
4 至 5 年	237,993.79	0.29%	237,993.79	127,441.49	0.2%	127,441.49
合计	83,267,460.70	--	2,809,046.17	63,751,387.77	--	2,163,291.80

组合中，采用余额百分比法计提坏账准备的其他应收款

适用 不适用

组合中，采用其他方法计提坏账准备的其他应收款

适用 不适用

期末单项金额虽不重大但单项计提坏账准备的其他应收款

适用 不适用

(2) 本报告期转回或收回的其他应收款情况

单位：元

其他应收款内容	转回或收回原因	确定原坏账准备的依据	转回或收回前累计已计提坏账准备金额	转回或收回金额

期末单项金额重大或虽不重大但单独进行减值测试的其他应收账款坏账准备计提

单位：元

应收账款内容	账面余额	坏账金额	计提比例（%）	理由

单项金额不重大但按信用风险特征组合后该组合的风险较大的其他应收款的说明

(3) 本报告期实际核销的其他应收款情况

单位：元

单位名称	其他应收款性质	核销时间	核销金额	核销原因	是否因关联交易产生

其他应收款核销说明

无

(4) 本报告期其他应收款中持有公司 5%（含 5%）以上表决权股份的股东单位情况

单位：元

单位名称	期末数		期初数	
	账面余额	计提坏账金额	账面余额	计提坏账金额

(5) 金额较大的其他应收款的性质或内容

1.贵阳顺络迅达电子有限公司，是本公司的孙公司，其他应收款的内容主要是内部往来；2.深圳顺络投资有限公司，是本公司的子公司，其他应收款的内容主要是内部往来；3.深圳顺络电子（香港）有限公司，是本公司的子公司，其他应收款内容主要是代为收付本公司的海外客户货款。

(6) 其他应收款金额前五名单位情况

单位：元

单位名称	与本公司关系	金额	年限	占其他应收款总额的比例(%)
贵阳顺络迅达电子有限公司	子公司的子公司	54,234,670.60	1年以内	65.13%
深圳顺络投资有限公司	子公司	25,302,997.13	1年以内	30.39%
深圳顺络电子（香港）有限公司	子公司	2,498,302.98	1年以内	3%
深圳市蛇口建筑安装工程	非关联方	182,439.00	1年以内	0.22%
有限公司				
解士飞	员工	87,919.00	1年以内	0.11%
合计	--	82,306,328.71	--	98.85%

(7) 其他应收关联方账款情况

单位：元

单位名称	与本公司关系	金额	占其他应收款总额的比例(%)
贵阳顺络迅达电子有限公司	子公司的子公司	54,234,670.60	65.13%
深圳顺络投资有限公司	子公司	25,302,997.13	30.39%
深圳顺络电子（香港）有限公司	子公司	2,498,302.98	3%
合计	--	82,035,970.71	98.52%

(8)

不符合终止确认条件的其他应收款项的转移金额为元。

(9) 以其他应收款项为标的资产进行资产证券化的，需简要说明相关交易安排**3、长期股权投资**

单位：元

被投资单位	核算方法	投资成本	期初余额	增减变动	期末余额	在被投资单位持股比例(%)	在被投资单位表决权比例(%)	在被投资单位持股比例与表决权比例不一致的说明	减值准备	本期计提减值准备	本期现金红利
顺络电子美国公司	成本法	633,080.00		633,080.00	633,080.00	100%	100%	-	0.00	0.00	0.00
衢州顺络电子有限公司	成本法	20,000.00		20,000.00	20,000.00	100%	100%	-	0.00	0.00	0.00
深圳顺络电子(香港)股份有限公司	成本法	3,968,900.00	3,968,900.00		3,968,900.00	100%	100%	-	0.00	0.00	0.00
深圳顺络投资有限公司	成本法	20,000.00	20,000.00		20,000.00	100%	100%	-	0.00	0.00	0.00
合计	--	44,601,980.00	23,968,900.00	20,633,080.00	44,601,980.00	--	--	--	0.00	0.00	0.00

长期股权投资的说明

4、营业收入和营业成本

(1) 营业收入

单位：元

项目	本期发生额	上期发生额
主营业务收入	736,882,951.77	556,943,951.59
合计	736,882,951.77	556,943,951.59
营业成本	512,487,617.93	401,019,847.30

(2) 主营业务(分行业)

单位：元

行业名称	本期发生额		上期发生额	
	营业收入	营业成本	营业收入	营业成本
电子元器件	736,882,951.77	512,487,617.93	556,943,951.59	401,019,847.30
合计	736,882,951.77	512,487,617.93	556,943,951.59	401,019,847.30

(3) 主营业务（分产品）

单位：元

产品名称	本期发生额		上期发生额	
	营业收入	营业成本	营业收入	营业成本
片式电子元件	717,539,500.96	494,168,375.88	545,005,751.13	390,455,034.54
其他	19,343,450.81	18,319,242.05	11,938,200.46	10,564,812.76
合计	736,882,951.77	512,487,617.93	556,943,951.59	401,019,847.30

(4) 主营业务（分地区）

单位：元

地区名称	本期发生额		上期发生额	
	营业收入	营业成本	营业收入	营业成本
出口销售	305,825,792.51	218,459,754.62	254,797,537.43	183,463,469.28
国内销售	431,057,159.26	294,027,863.31	302,146,414.16	217,556,378.02
合计	736,882,951.77	512,487,617.93	556,943,951.59	401,019,847.30

(5) 公司前五名客户的营业收入情况

单位：元

客户名称	营业收入总额	占公司全部营业收入的比例(%)
1	27,747,881.94	3.77%
2	15,858,778.03	2.15%
3	15,797,661.21	2.14%
4	14,169,312.66	1.92%
5	12,926,688.00	1.75%
合计	86,500,321.84	11.73%

营业收入的说明

5、投资收益**(1) 投资收益明细**

单位：元

项目	本期发生额	上期发生额
处置长期股权投资产生的投资收益	0.00	22,447,595.79

合计		22,447,595.79
----	--	---------------

(2) 按成本法核算的长期股权投资收益

单位：元

被投资单位	本期发生额	上期发生额	本期比上期增减变动的原因
-------	-------	-------	--------------

(3) 按权益法核算的长期股权投资收益

单位：元

被投资单位	本期发生额	上期发生额	本期比上期增减变动的原因
-------	-------	-------	--------------

投资收益的说明

6、现金流量表补充资料

单位：元

补充资料	本期金额	上期金额
1. 将净利润调节为经营活动现金流量：	--	--
净利润	120,765,231.82	95,093,337.09
加：资产减值准备	4,365,183.35	6,002,582.09
固定资产折旧、油气资产折耗、生产性生物资产折旧	62,453,924.08	42,770,071.02
无形资产摊销	2,820,579.55	2,520,581.95
固定资产报废损失（收益以“-”号填列）	117,429.93	12,282.50
财务费用（收益以“-”号填列）	7,123,070.26	4,894,637.63
投资损失（收益以“-”号填列）		-22,447,595.79
递延所得税资产减少（增加以“-”号填列）	-1,214,083.97	-846,950.69
递延所得税负债增加（减少以“-”号填列）		6,270,841.18
存货的减少（增加以“-”号填列）	998,231.88	-33,871,766.85
经营性应收项目的减少（增加以“-”号填列）	-164,455,833.10	-63,000,591.14
经营性应付项目的增加（减少以“-”号填列）	155,965,488.26	-20,779,908.73
其他		84,900.00
经营活动产生的现金流量净额	188,939,222.06	16,702,420.26
2. 不涉及现金收支的重大投资和筹资活动：	--	--
3. 现金及现金等价物净变动情况：	--	--
现金的期末余额	81,603,718.90	31,662,180.74
减：现金的期初余额	31,662,180.74	45,498,123.67
现金及现金等价物净增加额	49,941,538.16	-13,835,942.93

7、反向购买下以评估值入账的资产、负债情况

反向购买下以公允价值入账的资产、负债情况

单位：元

项目	公允价值	确定公允价值方法	公允价值计算过程	原账面价值
----	------	----------	----------	-------

反向购买形成长期股权投资的情况

单位：元

项目	反向购买形成的长期股权投资金额	长期股权投资计算过程
----	-----------------	------------

十六、补充资料

1、净资产收益率及每股收益

单位：元

报告期利润	加权平均净资产收益率 (%)	每股收益	
		基本每股收益	稀释每股收益
归属于公司普通股股东的净利润	10.63%	0.39	0.39
扣除非经常性损益后归属于公司普通股股东的净利润	10.2%	0.37	0.37

2、公司主要会计报表项目的异常情况及原因的说明

(1) 货币资金2012年年末数为122,355,210.83元,比年初数增加267.58%,其主要原因是:经营活动产生现金净流量较大及借款增加共同影响所致。

(2) 应收票据2012年年末数为52,043,907.81元,比年初数增加51.19%,其主要原因是:随销售规模增加票据结算规模相应增加所致。

(3) 应收账款2012年年末数为246,550,411.62元,比年初数增加68.93%,其主要原因是:随着销售规模的增加相应增加和部分大客户信用期长所致。

(4) 预付款项2012年年末数为38,271,538.60元,比年初数增加712.55%,其主要原因是:本期末预付设备款和工程款大幅增加所致。

(5) 其他应收款2012年年末数为4,948,408.46元,比年初数减少67.42%,其主要原因是:本期收回海关保证金627.32万元所致。

(6) 固定资产2012年年末数为999,909,445.45元,比年初数增加25.38%,其主要原因是:机器设备安装完成转入所致。

(7) 在建工程2012年年末数为171,574,151.18元,比年初数减少23.81%,其主要原因是:上年度部分待安装设备本期完工转入固定资产所致。

(8) 递延所得税资产2012年年末数为7,809,382.78元,比年初数增加41.49%,其主要原因是:应收款项增加,相应坏帐准备增加影响所致。

(9) 短期借款2012年年末数为160,087,840.67元,比年初数增加96.53%,其主要原因是:流动资金借款增加所致。

(10) 应付票据2012年年末数为37,046,167.46元,比年初数增加893.27%,其主要原因是:本年度票据结算方式规模大幅增加所致。

(11) 应付账款2012年年末数为83,383,530.03元,比年初数增加59.17%,其主要原因是:随着生产规模的扩大,对外采购增加所致。

(12) 应付职工薪酬2012年年末数为25,614,712.11元,比年初数增加63.70%,其主要原因是:本年度年终奖金在计入下一期发放所致。

(13) 应交税费2012年年末数为10,866,508.62元,比年初数大幅增加,其主要原因是:上期待抵扣进项税较多,本期无待抵扣进项税所致。

(14) 其他应付款2012年年末数为9,263,904.78元,比年初数减少51.59%,其主要原因是:本期支付了上期采购设备款所致。

(15) 长期借款2012年年末数为56,646,072.46元,比年初数增加118.95%,其主要原因是:本年度增加了固定资产借款所致。

(16) 其他非流动负债2012年年末数为14,824,183.33元,比年初数增加63.48%,其主要原因是:本年度收到大额政府补助所致。

(17) 营业收入2012年度发生数为744,934,250.97元,比上年数增加35.34%,其主要原因是:本年度主营业务销售规模增长所致。

(18) 营业成本2012年度发生数为509,258,851.17元,比上年数增加32.07%,其主要原因是:本年度主营业务对应的成本增加所致。

(19) 营业税金及附加2012年度发生数为2,639,695.76元,比上年数大幅增加,其主要原因是:本期随应交增值税增加相应城建税和教育费附加增加所致。

第十一节 备查文件目录

- 1.载有公司负责人、主管会计工作负责人及会计机构负责人签名并盖章的财务报表。
- 2.载有会计师事务所盖章，中国注册会计师签名并盖章的审计报告原件。
- 3.报告期内在中国证监会指定报纸上公开披露过的所有公司文件的正本。
- 4.载有公司董事长签名的公司2012年年度报告文本。
- 5.以上备查文件的备置地点：公司证券投资部。

深圳顺络电子股份有限公司

董事长：袁金钰

2013年2月26日