

大冶特殊钢股份有限公司
DAYE SPECIAL STEEL CO., LTD.

2012年年度报告

ANNUAL REPORT

董事长: 俞亚鹏

二〇一三年二月

第一节 重要提示、目录和释义

本公司董事会、监事会及董事、监事、高级管理人员保证本报告所载资料不存在任何虚假记载、误导性陈述或者重大遗漏，并对其内容的真实性、准确性和完整性承担个别及连带责任。

董事长俞亚鹏、总经理阮小江及总会计师冯元庆声明：保证年度报告中财务报告的真实、准确、完整。

所有董事均已出席了审议本报告的董事会会议。

公司计划不派发现金红利，不送红股，不以公积金转增股本。

目录

第一节 重要提示、目录和释义	1
第二节 公司简介	5
第三节 会计数据和财务指标摘要	7
第四节 董事会报告	9
第五节 重要事项	25
第六节 股份变动及股东情况	31
第七节 董事、监事、高级管理人员和员工情况	37
第八节 公司治理	45
第九节 内部控制	51
第十节 财务报告	- 54 -
第十一节 备查文件目录	- 117 -

释义

释义项	指	释义内容
中国证监会、证监会	指	中国证券监督管理委员会
深交所	指	深圳证券交易所
公司、本公司、大冶特钢	指	大冶特殊钢股份有限公司
中信集团	指	中国中信集团有限公司
中信泰富	指	中信泰富有限公司
中信投资	指	中信泰富(中国)投资有限公司
新冶钢	指	湖北新冶钢有限公司
冶钢集团	指	冶钢集团有限公司
新冶钢特种钢管	指	湖北新冶钢特种钢管有限公司
新冶钢汽车零部件	指	湖北新冶钢汽车零部件有限公司
中航冶钢	指	湖北中航冶钢特种钢销售有限公司
元	指	人民币元

重大风险提示

公司在本年度报告第四节董事会报告中关于公司未来发展的讨论与分析中，描述了可能面临的挑战和存在的行业风险，敬请查阅；本年度报告涉及未来计划等前瞻性陈述，不构成公司对投资者的实质承诺，请投资者注意投资风险。

第二节 公司简介

一、公司信息

股票简称	大冶特钢	股票代码	000708
股票上市证券交易所	深圳证券交易所		
公司的中文名称	大冶特殊钢股份有限公司		
公司的中文简称	大冶特钢		
公司的法定代表人	俞亚鹏		
注册地址	湖北省黄石市黄石大道 316 号		
注册地址的邮政编码	435001		
办公地址	湖北省黄石市黄石大道 316 号		
办公地址的邮政编码	435001		
公司网址	http://www.dayesteel.com.cn		
电子信箱	dytg0708@163.com		

二、联系人和联系方式

	董事会秘书	证券事务代表
姓名	郭培锋	
联系地址	湖北省黄石市黄石大道 316 号	
电话	0714-6297373	
传真	0714-6297280	
电子信箱	dytg0708@163.com	

三、信息披露及备置地点

公司选定的信息披露报纸的名称	《中国证券报》《证券时报》《上海证券报》
登载年度报告的中国证监会指定网站的网址	http://www.cninfo.com.cn
公司年度报告备置地点	公司董事会秘书室

四、注册变更情况

	注册登记日期	注册登记地点	企业法人营业执照注册号	税务登记号码	组织机构代码
首次注册	1993 年 05 月 18 日	湖北省黄石市	17843188-7-1	42020327175201X	27175201-X

报告期末注册	2010 年 05 月 28 日	湖北省黄石市	420000400004320	42020327175201X	27175201-X
公司上市以来主营业务的变化情况（如有）	公司所属行业为特种钢铁行业，主营业务范围：钢铁冶炼、钢材轧制、金属改制、压延加工、钢铁材料检测。报告期内，公司的主营业务未发生变化。				
历次控股股东的变更情况（如有）	公司是在 1993 年 4 月 22 日经湖北省体改委鄂改[1993]178 号文批准，冶钢集团作为主要发起人和第一大股东，以定向募集方式设立的股份有限公司；2004 年 12 月 20 日湖北省黄石市中级人民法院司法拍卖了冶钢集团持有的公司约 17,462 万股国家股，中信投资竞买约 12,662 万股，新冶钢竞买 4,800 万股，并于 2005 年 10 月 31 日在中国证券登记结算有限责任公司深圳分公司完成过户登记手续；新冶钢此前持有其他法人股 8,662 万股，本次竞买后共计持有公司总股本的 29.95%，成为公司控股股东。中信投资和新冶钢的实际控制人均为中信泰富有限公司。				

五、其他有关资料

公司聘请的会计师事务所

会计师事务所名称	普华永道中天会计师事务所有限公司
会计师事务所办公地址	上海市湖滨路 202 号普华永道中心 11 楼
签字会计师姓名	王斌 李成殷

公司聘请的报告期内履行持续督导职责的保荐机构

适用 不适用

公司聘请的报告期内履行持续督导职责的财务顾问

适用 不适用

第三节 会计数据和财务指标摘要

一、主要会计数据和财务指标

公司是否因会计政策变更及会计差错更正等追溯调整或重述以前年度会计数据

是 否

	2012 年	2011 年	本年比上年增减(%)	2010 年
营业收入 (元)	8,122,734,464.00	9,261,828,248.00	-12.30%	7,893,023,475.00
归属于上市公司股东的净利润 (元)	218,220,885.00	584,931,442.00	-62.69%	561,883,303.00
归属于上市公司股东的扣除非经常性损益的净利润 (元)	165,799,554.00	485,689,389.00	-65.86%	535,703,713.00
经营活动产生的现金流量净额 (元)	72,883,925.00	562,514,437.00	-87.04%	386,411,329.00
基本每股收益 (元/股)	0.486	1.302	-62.69%	1.25
稀释每股收益 (元/股)	0.486	1.302	-62.69%	1.25
净资产收益率 (%)	7.55%	21.81%	-14.26%	24.64%
	2012 年末	2011 年末	本年末比上年末增减 (%)	2010 年末
总资产 (元)	4,254,177,635.00	4,701,391,303.00	-9.51%	4,537,054,474.00
归属于上市公司股东的净资产 (归属于上市公司股东的所有者权益) (元)	2,937,664,792.00	2,899,207,299.00	1.33%	2,538,980,097.00

二、境内外会计准则下会计数据差异

1、同时按照国际会计准则与按中国会计准则披露的财务报告中净利润和净资产差异情况

不适用。

2、同时按照境外会计准则与按中国会计准则披露的财务报告中净利润和净资产差异情况

不适用。

3、境内外会计准则下会计数据差异原因说明

不适用。

三、非经常性损益项目及金额

单位：元

项目	2012 年金额	2011 年金额	2010 年金额	说明
非流动资产处置损益(包括已计提资产减值准备的冲销部分)	-4,546,810.00	-2,114,845.00	5,892,508.00	
计入当期损益的政府补助(与企业业务密切相关,按照国家统一标准定额或定量享受的政府补助除外)	5,170,000.00	34,351,714.00	450,000.00	
债务重组损益	90,105.00	229,884.00	187,232.00	
单独进行减值测试的应收款项减值准备转回	—	787,784.00	1,553,714.00	
已核销的应收款项收回	3,397,672.00	13,648,098.00	—	
违约赔偿收入	7,534,897.00	—	—	
转回长账龄应付款项	47,647,081.00	64,050,830.00	18,640,206.00	
除上述各项之外的其他营业外收入和支出	2,379,209.00	2,466,024.00	3,195,872.00	
所得税影响额	-9,250,823.00	-14,177,436.00	-3,739,942.00	
合计	52,421,331.00	99,242,053.00	26,179,590.00	--

对公司根据《公开发行证券的公司信息披露解释性公告第 1 号——非经常性损益》定义界定的非经常性损益项目,以及把《公开发行证券的公司信息披露解释性公告第 1 号——非经常性损益》中列举的非经常性损益项目界定为经常性损益的项目,应说明原因。

适用 不适用

第四节 董事会报告

一、概述

2012年，发达国家经济复苏乏力，新兴经济体和发展中国家受多重因素影响，经济增长幅度出现了较大收缩。全球经济持续放缓和国内钢铁行业产能严重过剩，钢材价格大幅度下降，能源、矿石、废钢等原材料价格相对高位运行，特钢行业经营状况严重恶化，行业利润率大幅下降。在极为严峻的形势下，公司努力夯实核心竞争力，“以市场为导向，以客户为中心”，坚持以品种质量赢效益的方针，提升产品品质、优化产品结构，把握原辅材料采购时机，降低采购成本，挖潜增效，牢牢把握已有的市场竞争优势，并不断开发新产品、新客户，生产经营取得了一定经营成效。报告期内，公司生产钢109.26万吨，同比下降12.76%，生产钢材143.56万吨，同比增长0.44%，销售钢材143.96万吨，同比增长1.76%。

二、主营业务分析

1、概述

在钢铁市场低迷的情况下，公司努力适应变化的形势，保证了生产经营的稳定运行。全年实现营业收入、营业成本分别为 812,273万元、744,554万元，同比分别下降12.30%、9.47%；营业利润20,355 万元，同比下降63.34%；实现利润总额、净利润分别为26,183 万元、21,822 万元，同比分别下降59.98%、62.69%；资产负债率30.95%，同比降低7.38个百分点。销售利润率为3.22%，同比下降3.84个百分点。

公司回顾总结前期披露的发展战略和经营计划在报告期内的进展情况

(1) 国内外销售难中求进，逆境中取得成效。2012年钢铁市场非常严峻，公司在钢产量有所下滑情况下，针对性的采取一系列措施，销售取得了良好的效果：通过瞄准市场，把稳定协议客户销售、开发新客户新产品放到了重点销售工作的首位，内贸直供比例达到83.42%，开发新客户155家，销售量10.5万吨；内贸锻材销售4.95万吨，比去年增幅16.97%；环件销售0.52万吨，比去年增幅122.9%；通过抓住下游行业发展机遇，积极开发市场，合结钢、弹簧钢、易切削钢、油田用钢、轴承钢、锅炉管坯销售同比均有增长。通过政策导向，引导业务部门大力开发新用户、新产品和高效产品，在国外售价下滑的情况下，保持外贸销

售的长期活力。报告期内，出口25.78万吨，同比增长3.59%，高端市场比例大幅增加，出口欧美区域比例增加到44%。对发展中国家如巴西、南非的出口也达到20%的年度增长，日本市场开发取得进展。

(2) 产品结构调整优化取得突破，自主创新成果显著。公司大力开发更具有竞争力的关键高效品种，加大高端汽车用钢品种开发，扩大高端轴承钢国外市场开发，开发新型锅炉容器耐蚀管坯钢等一系列工作，共计开发全新产品20万吨，同比增长65%，其中出口7.43万吨，同比增长17.39%。锻造高端品种开发取得新进展，大规格锻材、高强钢、叶片钢、芯棒、模块、特种合金品种产品质量得到用户认可，市场反映良好。《大功率风电机组用轴承钢关键技术开发》成为国家十二五首批863计划项目，《风电关键部件用钢的研究开发》等3个项目获得国家冶金科学技术及省市科技进步奖。

(3) 降本增效取得成效，节能减排效果良好。公司制定了年度各项目攻关计划，攻关内容涵盖铁、钢、材生产和经营目标、降本指标，突出关键品种毛利指标，以及节能减排、新项目达产达效等重点工作。铁系统、钢系统、物流系统、能源介质等降本增效均超额完成降本攻关目标。

节能减排工作成效显著。2012年7月通过了自愿清洁生产审核。公司主要污染物经权威部门监测，排放达标率100%。企业无重大社会安全问题，全年未受到各级环境保护部门的环境行政处罚。2012年企业荣获黄石市“2011年度全市污染减排工作先进单位”称号。

(4) 技改项目顺利竣工，工艺提升效果明显。报告期内技改项目陆续完工后，轧材、高合金钢、热处理模块、环件能力将大幅提升，并能满足高品质铁路、风电轴承钢的质量检测要求；双真空设备将进一步具备进入军工、核电等特殊行业的品种开发、生产能力。公司2011年完成的重点项目真空特殊冶炼、锻造、辗环等特殊钢锻造工程，完成生产计划；真空感应炉成功生产高温耐蚀合金、低合金超高强度钢、不锈钢模具钢、高温耐蚀合金品种；锻造20MN、45MN快锻、16MN径锻机共生产各类产品6万吨；2.5M、5M环轧机生产环件6千余吨。

公司实际经营业绩较曾公开披露过的本年度盈利预测低于或高于 20%以上的差异原因

适用 不适用

2、收入

说明：

报告期内实现销售收入81.23亿元，同比下降12.30%，主要因为公司产品价格下降所致。

公司实物销售收入是否大于劳务收入

是 否

行业分类	项目	2012 年	2011 年	同比增减 (%)
钢铁行业	销售量	1,439,612	1,414,756	1.76%
	生产量	1,435,579	1,429,274	0.44%
	库存量	36,887	44,619	-17.33%

相关数据同比发生变动 30% 以上的原因说明

适用 不适用

公司重大的在手订单情况

适用 不适用

公司报告期内产品或服务发生重大变化或调整有关情况

适用 不适用

公司主要销售客户情况：

前五名客户合计销售金额（元）	1,443,743,143
前五名客户合计销售金额占年度销售总额比例（%）	18%

公司前 5 大客户资料

适用 不适用

序号	客户名称	占年度销售总额比例 (%)
1	第一名客户	6%
2	第二名客户	5%
3	第三名客户	3%
4	第四名客户	2%
5	第五名客户	2%
合计	——	18%

3、成本

行业分类：

单位：元

行业分类	项目	2012 年		2011 年		同比增减 (%)
		金额	占营业成本比重 (%)	金额	占营业成本比重 (%)	
钢铁行业	原辅材料	5,386,353,204.00	78.23%	6,164,902,616.00	81.24%	-3.01%

	职工薪酬	214,785,329.00	3.12%	157,082,083.00	2.07%	1.05%
	折旧	201,705,453.00	2.93%	161,635,187.00	2.13%	0.8%
	燃料动力	675,334,640.00	9.81%	709,525,350.00	9.35%	0.46%
	其它	406,852,981.00	5.91%	395,361,185.00	5.21%	0.7%

产品分类:

单位: 元

产品分类	项目	2012 年		2011 年		同比增减(%)
		金额	占营业成本比重(%)	金额	占营业成本比重(%)	
轴承钢	原辅材料	633,145,140.00	75.97%	633,176,033.00	79.17%	-3.2%
	职工薪酬	28,701,371.00	3.44%	18,378,604.00	2.3%	1.14%
	折旧	26,953,531.00	3.23%	18,911,317.00	2.36%	0.87%
	燃料动力	90,243,734.00	10.83%	83,014,466.00	10.38%	0.45%
	其它	54,367,021.00	6.53%	46,257,258.00	5.79%	0.74%
	小计	833,410,797.00	100%	799,737,678.00	100%	0%
弹簧结合工钢	原辅材料	3,676,607,681.00	79.58%	4,459,122,703.00	82.1%	-2.52%
	职工薪酬	135,190,640.00	2.93%	107,302,771.00	1.98%	0.95%
	折旧	126,957,877.00	2.75%	110,412,996.00	2.03%	0.72%
	燃料动力	425,070,571.00	9.2%	484,676,767.00	8.92%	0.28%
	其它	256,082,271.00	5.54%	270,071,225.00	4.97%	0.57%
	小计	4,619,909,040.00	100%	5,431,586,462.00	100%	0%
冲模不锈	原辅材料	158,169,393.00	69.41%	186,884,203.00	73.64%	-4.23%
	职工薪酬	9,989,675.00	4.38%	7,382,858.00	2.91%	1.47%
	折旧	9,381,329.00	4.12%	7,596,854.00	2.99%	1.13%
	燃料动力	31,409,843.00	13.78%	33,347,691.00	13.14%	0.64%
	其它	18,922,749.00	8.31%	18,581,976.00	7.32%	0.99%
	小计	227,872,989.00	100%	253,793,582.00	100%	0%
碳结碳工钢	原辅材料	918,430,990.00	76.29%	885,719,677.00	80.27%	-3.98%
	职工薪酬	40,903,643.00	3.4%	24,017,850.00	2.18%	1.22%
	折旧	38,412,716.00	3.19%	24,714,020.00	2.24%	0.95%
	燃料动力	128,610,492.00	10.68%	108,486,426.00	9.83%	0.85%
	其它	77,480,940.00	6.44%	60,450,726.00	5.48%	0.96%
	小计	1,203,838,781.00	100%	1,103,388,699.00	100%	0%
合计	原辅材料	5,386,353,204.00	78.23%	6,164,902,616.00	81.24%	-3.01%
	职工薪酬	214,785,329.00	3.12%	157,082,083.00	2.07%	1.05%

	折旧	201,705,453.00	2.93%	161,635,187.00	2.13%	0.8%
	燃料动力	675,334,640.00	9.81%	709,525,350.00	9.35%	0.46%
	其它	406,852,981.00	5.91%	395,361,185.00	5.21%	0.7%
	合计	6,885,031,607.00	100%	7,588,506,421.00	100%	0%

说明

2013年原辅材料占营业成本的比重分别为78.23%，同比减少3.01%；职工薪酬、折旧和燃料动力占营业成本的比重分别为3.12%，2.93%和9.81%，分别同比增加1.05%，0.8%和0.46%。

公司主要供应商情况

前五名供应商合计采购金额（元）	3,525,016,240
前五名供应商合计采购金额占年度采购总额比例（%）	51.65%

公司前 5 名供应商资料

√ 适用 □ 不适用

序号	供应商名称	占年度采购总额比例（%）
1	第一名供应商	29.56%
2	第二名供应商	8.66%
3	第三名供应商	6.81%
4	第四名供应商	3.90%
5	第五名供应商	2.72%
合计	——	51.65%

4、费用

项目	2012年	2011年	增减变动比例（%）
销售费用	79,918,454	75,461,848	5.91
管理费用	355,637,910	378,895,656	-6.14
财务费用	6,609,012	30,084,395	-78.03
所得税	43,607,749	69,307,332	-37.08

变动原因：

1. 报告期内销售费用较上年上升主要原因是运费增加所致。
2. 报告期内管理费用较上年下降主要加强费用管理，严格控制费用支出所致。
3. 报告期内财务费用较上年下降主要原因是贴现支出和汇兑损益减少所致。
4. 报告期内所得税较上年下降主要原因是利润减少所致。

5、研发支出

项目	2012年	2011年	增减变动比例 (%)
净资产	2,937,664,792	2,899,207,299	1.33
营业收入	8,122,734,464	9,261,828,248	-12.30
研发支出	263,882,089	297,207,021	-11.21
研发支出占净资产的比例 (%)	8.98	10.25	-1.27
研发支出占营业收入的比例 (%)	3.25	3.21	0.04

2012年公司紧跟市场形势和行业发展动向，瞄准国内外重点行业，加强产品研发及产品差异化发展，进行工艺技术创新，在品种开发和认证、关键品种攻关、质量提升上取得了一定成效。

6、现金流

单位：元

项目	2012年	2011年	同比增减 (%)
经营活动现金流入小计	4,944,744,327.00	6,621,157,557.00	-25.32%
经营活动现金流出小计	4,871,860,402.00	6,058,643,120.00	-19.59%
经营活动产生的现金流量净额	72,883,925.00	562,514,437.00	-87.04%
投资活动现金流入小计	3,419,109.00	12,463,708.00	-72.57%
投资活动现金流出小计	206,615,959.00	129,286,038.00	59.81%
投资活动产生的现金流量净额	-203,196,850.00	-116,822,330.00	-73.94%
筹资活动现金流入小计	230,000,000.00	—	—
筹资活动现金流出小计	366,675,786.00	250,845,032.00	46.18%
筹资活动产生的现金流量净额	-136,675,786.00	-250,845,032.00	45.51%
现金及现金等价物净增加额	-266,993,068.00	193,282,400.00	-238.14%

相关数据同比发生变动 30% 以上的原因说明

适用 不适用

变动原因：

1. 经营活动产生的现金流量减少主要原因是营业收入比上年减少所致。
2. 投资活动产生的现金流量减少主要原因是工程和技改支出增加所致。
3. 筹资活动产生的现金流量增加主要原因是本年度借款增加所致。
4. 现金及现金等价物净增加额减少主要原因是经营活动产生的现金流量减少所致。

报告期内公司经营活动的现金流量与本年度净利润存在重大差异的原因说明

适用 不适用

三、主营业务构成情况

单位：元

	营业收入	营业成本	毛利率(%)	营业收入比上年同期增减(%)	营业成本比上年同期增减(%)	毛利率比上年同期增减(%)
分行业						
汽车行业	1,786,518,514.00	1,613,764,292.00	9.67%	-13.69%	-11.06%	-2.67%
铁路轴承行业	1,034,745,793.00	920,146,083.00	11.08%	7.14%	7.19%	-0.04%
锅炉及机械制造业	1,284,917,292.00	1,202,845,307.00	6.39%	-19.16%	-18.45%	-0.82%
钢加工压延业	3,384,006,593.00	3,091,749,121.00	8.64%	-11.85%	-7.72%	-4.08%
船舶行业	63,139,744.00	56,526,804.00	10.47%	-43.75%	-37.28%	-9.24%
分产品						
轴承钢	932,335,148.00	833,410,797.00	10.61%	2.26%	4.21%	-1.68%
弹簧合结合工钢	5,119,545,781.00	4,619,909,040.00	9.76%	-16.96%	-14.94%	-2.14%
冲模不锈	243,130,340.00	227,872,989.00	6.28%	-4.92%	-10.21%	5.53%
碳结碳工钢	1,258,316,667.00	1,203,838,781.00	4.33%	1.19%	9.1%	-6.93%
分地区						
华北	1,447,809,340.00	1,287,713,619.00	11.06%	-45.52%	-45.08%	-0.72%
华东	1,518,077,592.00	1,391,105,884.00	8.36%	-3.31%	-1.14%	-2.01%
中南	2,783,267,086.00	2,592,611,174.00	6.85%	9.94%	15.14%	-4.21%
西部	441,938,211.00	383,177,322.00	13.3%	65.75%	62.72%	1.62%
国外	1,362,235,707.00	1,230,423,608.00	9.68%	-12.15%	-8.83%	-3.28%

公司主营业务数据统计口径在报告期发生调整的情况下，公司最近 1 年按报告期末口径调整后的主营业务数据

适用 不适用

四、资产、负债状况分析

1、资产项目重大变动情况

单位：元

	2012 年末		2011 年末		比重增减(%)	重大变动说明
	金额	占总资产比例(%)	金额	占总资产比例(%)		
货币资金	72,730,861.00	1.71%	418,765,893.00	8.91%	-7.2%	主要是经营现金流量净额减少所致
应收账款	286,605,380.00	6.74%	277,605,901.00	5.9%	0.84%	主要是采用信用证方式结算所致
存货	874,091,389.00	20.55%	1,009,130,699.00	21.46%	-0.91%	主要是采购成本及年末结存量减少

						所致
固定资产	2,495,750,951.00	58.67%	2,233,268,977.00	47.5%	11.17%	主要是特冶锻造工程转固所致
在建工程	140,841,981.00	3.31%	97,789,254.00	2.08%	1.23%	主要是新增一轧钢厂扩大产能项目所致

2、负债项目重大变动情况

单位：元

	2012 年		2011 年		比重增减 (%)	重大变动说明
	金额	占总资产比例 (%)	金额	占总资产比例 (%)		
短期借款	130,000,000.00	3.06%	5,000,000.00	0.11%	2.95%	主要是本期增加短期借款所致
长期借款	93,000,000.00	2.19%	—	—	2.19%	主要是本期增加长期借款所致

五、核心竞争力分析

公司属于特种钢铁行业，生产齿轮钢、轴承钢、弹簧钢、工模具钢、高温合金钢、高速工具钢等特殊钢材，拥有1800多种品种、规格，产品被广泛应用于航空、航天、石油开采、工程机械、汽车、铁路机车车辆、兵器、化工、新能源等行业和领域。其主导产品轴承钢、齿轮钢、工模具钢、系泊链钢、高压锅炉管坯、耐热合金等得到了国内外著名企业认可和接受。

报告期内，公司通过高新技术企业复审，《大功率风电机组用轴承钢关键技术开发》成为国家863计划项目，《风电关键部件用钢的研究开发》等3个项目获得国家冶金科学技术及省市科技进步奖，全年共计获得有效授权专利9项；渗碳轴承钢、系泊链用钢、工程机械轨节用钢等3项产品获得“冶金产品实物质量金杯奖”；齿轮钢、轴承钢、弹簧钢、工模具钢4个产品获得湖北省名牌产品称号。

六、投资状况分析

1、对外股权投资情况

2、委托理财、衍生品投资和委托贷款情况

3、募集资金使用情况

4、主要子公司、参股公司分析

不适用。

5、非募集资金投资的重大项目情况

单位：万元

项目名称	投资总额	本年度投入金额	截至期末累计实际投入金额	项目进度	项目收益情况
轧钢事业部大棒材精整线项目	4,900	2,233	4,900	100%	年增探伤、精整能力 15 万吨。解决了轴承钢、高锅、锚链钢等及退火材的探伤及精整要求。
轧钢事业部 850 机组扩大产能项目	3,000	2,900	2,900	预计 2013 年 3 月调试生产	理顺了 850 机组的生产工艺流程，扩大产能了该机组的生产能力
锻造事业部锻造工艺设备完善技改项目	800	600	600	调试生产中	年提高环件产能 1000 吨，提高了小规格锻材及高合金钢的产能
炼钢事业部特冶区域工艺设备配套项目	1,000	900	900	调试生产中	理顺了电渣区高端产品的工艺流程
合计	9,700	6,633	9,300	--	--
非募集资金投资的重大项目情况说明					

七、公司控制的特殊目的主体情况

本公司无控制的特殊目的的主体情况。

八、公司未来发展的展望

1、行业竞争格局和发展趋势

2012 年对钢铁行业是艰难的一年，2013 年市场形势依然错综复杂、不容乐观，“经济结构性和周期性调整”两大难题使得复苏存在较大的不确定性；钢铁行业运行回升极为艰难，所面临的困难和挑战不容低估。

困难的市场里仍然存在机会，挑战中蕴含着机遇。“十二五”期间仍然是我国经济发展的“重要战略机遇期”，国家提出“促进工业化、信息化、城镇化、农业现代化同步发展。”钢铁工业仍然有着重大战略机遇。制造业的发展需要高品质的特钢产品，公司充分发挥好装备优势、产品研发优势、产品质量优势，实现全年目标。

2、公司未来发展的机遇和挑战

公司面临的机遇：

(1) 从近期国内市场形势看，国家各项稳增长措施逐步到位，资金投放和基础设施建设投资速度明显加快，为钢铁市场带来了回暖迹象。

(2) 国家实施“走出去”战略，我国汽车、造船、工程机械等产业已是全球规模最大，竞争力也逐步增强，这为钢铁行业追随下游用户走向国际化开辟了空间。

(3) 国家“十二五”规划建议明确提出了要积极有序发展新一代新能源、高端装备制造、新能源汽车等战略性新兴产业，这些产业相关的投资已经在全国范围内铺开，为钢铁产品升级提供了新的增长空间。

(4) 公司已经建成了棒材、特冶锻造两大产品基地，公司的品种结构已得到了进一步优化，产品质量受到国内外广大客户的认可。公司还与机械、铁路、汽车、航天、军工行业等龙头企业建立了良好合作关系，促进生产经营稳定，并能根据市场变化，及时调整营销战略，适应市场变化。

(5) 公司产销研一体化的设计能保证与市场的及时对接和反馈，能以强大的技术力量支持营销工作，又能及时收集产品的发展方向，扩展公司的产品结构。

公司面临的挑战：

(1) 原材料、燃料成本仍然很高，而下游行业需求增长平缓，钢材消费难以大幅增长。

(2) 国内各大钢厂新增产能尚未完全释放，市场供过于求的矛盾依然突出，企业产销不平衡的矛盾将长期存在。

(3) 产品同质化竞争激烈，导致企业间竞相降价、恶性竞争还会时有发生，公平竞争的市场环境尚未形成。

(4) 国家生态文明建设、节能减排会更加严格，企业的投入、运行成本都要增加。

公司未来发展战略：公司不断提升产品品质，优化品种结构，优先发展国家经济、国防建设急需特殊钢关键品种；以营销为龙头，以研发为支撑，稳固棒材的传统优势，做精做专锻材产品，提升市场应变能力，努力打造具有核心竞争力的特钢强企业。

3、公司2013年经营计划、策略

2013年，主要任务指标是：钢产量115万吨，生产钢材150万吨，销售钢材总量150万吨，实现产销100%，营业收入88.5亿元，营业成本80亿元，费用4.7亿元。

(1) 不断深化特种棒材、锻材基地建设，努力打造具有核心竞争力的发展格局。公司棒材、特冶锻造两大项目升级工程已经完成，下一阶段，将不再追求产量的扩张，而追求品种、质量的提升。棒材要落实“精品+差异”战略，发挥模铸、二火成材特色，充分发挥出低成本工艺路线优势，加大品种结构调整，做精做强特种棒材。锻材要实施“品种+高附加值”战略，精准定位，做精做专，以高端、高回报为目标，加大力度向新兴产业渗透，重点是高铁、风电、核能、航空航天、石油化工、军工等行业和领域。

(2) 以效益为中心，打造协调、稳定、平衡的生产局面。努力打造产销有效衔接、集约高效、平衡稳定的生产格局，最大限度地发挥出生产效能和经济效益。一要加强大生产条件下的全面平衡，做好产销平衡、铁钢平衡、钢材平衡、煤气平衡。二要把关键品种生产作为重中之重。确保关键品种、战略用户的合同兑现率达到98%以上，确保交货期。三要持续深入开展挖潜增效活动。以科学制定内部模拟价格为基础，严格工艺定额成本管理，严格按照下线量核算，通过工艺改进，大力开展指标创新活动，促进指标创新创造经济效益。

(3) 加强技术创新力度，形成协同高效的研发格局。完成全年利润目标，品种是核心；实现持续发展，科技进步是关键。加大自主创新力度，通过技术研发的战略制定、目标任务的落实、激励机制的不断创新，形成联合协同、快速高效的研发格局，为品种结构调整和实现全年目标提供有力保障；通过开拓创新，实现品种、效益的提升。

公司切实加快品种开发，加大力度调整结构；围绕各产线的工艺、品种开发、质量稳定与提升，加强科技进步和技术创新；实施好“863计划”及省市重点科研项目研究，确保每个项目按期完成；进一步完善研发激励机制。

(4) 全面深化质量管理，不断提升公司品牌效应。随着公司装备水平的提升，产品进一步按照国际先进标准组织生产成为必然，随着公司用户定位、行业定位不断提高，质量的重

要性也进一步加大。公司将以质量意识教育，把追求卓越的意识成为员工的自觉；以质量提升活动的持续化促进质量的稳定和提升；以全员全过程、全要素构筑质量保障体系。

(5) 攻关项目实施目标管理。2013年经营生产的关键环节成立项目攻关小组，专人负责、重点跟踪、有力推进。一要选择国内外的先进企业进行对标挖潜；二要大幅压降铁水成本，增加企业盈利空间；三要推行全面预算管理来改善企业各方面的管理工作；四要通过重点产品攻关提升市场份额；五要进一步重视高端人才引进和干部队伍培养，加快关键岗位人才培养。

4、因维持当前业务并完成在建投资项目公司所需的资金需求简要说明。

2013年，公司继续加大高端产品的开发和生产，增强自主创新能力，提高核心竞争力；实施完善工艺工序路线技术改造，新建和接转投资0.67亿元的技改项目，公司将以自有资金和银行贷款来满足生产经营和技术改造所需的资金。

5、可能面对的风险

(1) 市场经营风险。国内钢铁产能逐年增长，已经超出国内市场的需求，行业结构性矛盾突出；钢价低位运行，同质化竞争激烈，特别是下游行业可能出现的不景气，会直接影响公司订单情况，影响到公司生产经营。

对策：稳定直供用户比例，重点把控终端用户；积极开拓欧美、中东等国外市场；进行产品结构调整，增加锻材、环件、合金钢、调质棒材等高端产品的比重；实施“品种+高附加值”战略，精准定位，做精做专，以高端、高回报为目标，加大力度向新兴产业渗透。

(2) 原材料及能源价格上涨风险。伴随着钢价震荡走势，铁矿石、废钢、合金等原材料始终维持高位运行，电力、燃料等能源价格呈现上涨趋势，导致经营效益空间被压缩，利润减少；对生产成本的控制进一步提高了要求。

对策：加强对市场信息收集，及时评估市场价格趋势，把握采购机遇；创新采购模式，强化“走动式”管理，降低采购成本，提高采购质量；建立具有竞争力的战略供货基地，构建科学、高效、快速的采购管理运行体系；加强能源管理专项工作，倡导使用节能新技术。

(3) 对外贸易风险。公司近两年对外出口量比较大。目前世界经济复苏乏力，美国、欧盟等经济体出现债务危机，美国等国家将进一步采取贸易壁垒措施，可能导致出口难度不断加大，出口减少。

对策：开拓国外高端品种市场，开发新用户，进一步利用好信保投保机制，合理规避高风险区域收汇风险。

九、董事会对会计师事务所本报告期“非标准审计报告”的说明

普华永道中天会计师事务所有限公司出具了标准无保留审计意见的审计报告。

十、与上年度财务报告相比，会计政策、会计估计和核算方法发生变化的情况说明

与上年度财务报告相比，会计政策、会计估计和核算方法未发生变化。

十一、报告期内发生重大会计差错更正需追溯重述的情况说明

报告期内未发生重大会计差错更正需追溯重述的情况。

十二、与上年度财务报告相比，合并报表范围发生变化的情况说明

与上年度财务报告相比，合并报表范围未发生变化。

十三、公司利润分配及分红派息情况

报告期内利润分配政策特别是现金分红政策的制定、执行或调整情况

2012年7月27日经公司第六届董事会第十次会议审议通过，8月14日公司2012年第一次临时股东大会批准《关于修改公司章程的议案》、《公司三年回报股东规划（2012-2014）》。

修改后公司现行《公司章程》规定的利润分配政策：

“（一）公司的利润分配应重视对社会公众股东的合理投资回报，以可持续发展和维护股东权益为宗旨，应保持利润分配政策的连续性和稳定性，并符合法律、法规的相关规定。

（二）公司利润分配可采取现金、股票、现金与股票相结合或者法律许可的其他方式，分红不得超过累计可分配利润的范围。

（三）在公司盈利、现金流满足正常经营需要的前提下，可以进行年度或中期利润分配。

（四）公司在未分配利润为正且当期净利润为正，现金流满足公司正常经营需要且无重大投资计划的情况下，坚持以现金分红为主的原则；公司在任何三个连续年度内，以现金方式累计分配的利润不少于该三年实现的年均可分配利润的百分之三十。在董事会认为公司股票价格与公司股本规模不匹配或董事会认为必要时，可以提出股票股利分配预案并在股东

大会审议批准后实施。

(五) 公司有可供股东分配利润且当年盈利董事会未做出现金利润分配预案的, 应当在定期报告中详细说明未分红的原因、未用于分红的资金留存公司的用途, 独立董事应当对此发表独立意见。

(六) 存在股东违规占用公司资金情况的, 公司应当扣减该股东所分配的现金红利, 以偿还其占用的资金。”

公司报告期利润分配预案及资本公积金转增股本预案符合公司章程等的相关规定。

公司近 3 年（含报告期）的利润分配预案或方案及资本公积金转增股本预案或方案情况

2010年, 实施每10股分配5元人民币现金, 2011年, 实施每10股分配4元人民币现金; 上述方案均不进行资本公积金转增股本。

2012年公司计划不派发现金红利, 不送红股, 不以公积金转增股本。

公司近三年现金分红情况表

单位: 元

分红年度	现金分红金额（含税）	分红年度合并报表中归属于上市公司股东的净利润	占合并报表中归属于上市公司股东的净利润的比率（%）
2012 年	0.00	218,220,885.00	0%
2011 年	179,763,392.00	584,931,442.00	30.73%
2010 年	224,704,240.00	561,883,303.00	39.99%

公司报告期内盈利且母公司未分配利润为正但未提出现金红利分配预案

√ 适用 □ 不适用

报告期内盈利且母公司未分配利润为正但未提出现金红利分配预案的原因	公司未分配利润的用途和使用计划
鉴于公司遭遇近几年最为严峻的特钢市场局面, 公司效益大幅下降, 为稳定当前的生产经营及现金流的正常运行, 实现全年的生产经营目标, 以及为适应发展品种质量的要求, 实现产品结构优化升级和重点项目的配套及填平补齐。计划 2012 年度利润不分配。	公司剩余的未分配利润将用于技术改造和补充流动资金

十四、社会责任情况

公司重视履行社会责任, 构建创造和谐社会。不断增强自我发展能力, 积极回报社会。

公司坚持“以人为本”, 实现股东、企业与职工互利共赢。公司始终坚持以人为本, 人尽

其才，才尽其用。为员工提供优良的工作环境、生活环境、激励机制，依法保障员工享有劳动权利和履行劳动义务。公司员工在录用、使用、薪酬、培训、解职或退休等方面，不因职位、民族、信仰、性别、年龄等影响，公平、公正、平等对待。员工的工作时间、休假、劳动安全、社会保险和福利等严格按国家法规政策执行，充分得到保障。未发生随意解除员工劳动合同现象。公司建立了多层次保险福利制度，不断完善薪酬福利体系，按时足额缴纳各项社会保险费，全员参加养老、医疗、工伤、生育和失业等五项社会保险。

公司坚持诚实守信，切实保护债权人、供应商、客户和消费者权益。长期以来，公司始终坚持“诚信共赢、成就未来”的原则，诚实守信是公司一贯经营管理的首要原则。公司售后服务全面实行标准化、规范化、制度化管理，成立专业的售后服务机构，充分保护供应商、客户和消费者合法权益。公司建立了稳定的营销网络，以诚信为基础，以共赢互惠为合作原则，发展和维系与客户之间建立长期的合作关系。实施“品种型、规模型”营销战略，培育优质客户，形成银行、经销商、钢铁企业联动及投资商、钢铁企业互动的销售网络。公司产品质量在用户中享有良好的声誉，多次被评为湖北省守合同重信用企业。2012年公司被多家国内著名企业评为钻石级供应商、优秀供应商。公司采购实施供需战略，从竞争性采购转向战略性采购转变，与具有实力的供应商结成利益的共同体，建立起优质、高效的供应链。公司大力在“公开、公平、公正”的原则下，实施集中公开招标，进行“阳光采购”，敦促供应商遵守商业道德和社会公德。同时，强化大宗原燃材料采供、检验、使监督约束机制，堵塞管理漏洞，促进运作规范，净化经商环境。

公司支持经济建设和公益事业，共创和谐社会。公司始终贯穿“依托社会、感恩社会、回报社会”的理念，积极承担企业的社会责任，与社会各界一道共创和谐社会。公司大力支持社区建设和黄石市的经济建设工作，积极搞好社区社会治安综合治理工作，维护和保障正常的生产经营秩序，增强了企业的凝聚力。公司积极参加社会公益事业，2012年，协助周边社区改造环境，修建道路、公厕以及广场，整治排水系统，为产区周边居民排忧解难。

公司依靠技术改造，推进节能减排，大力发展循环经济。公司始终坚持“品种、质量、效益型”发展战略，大力调整产品结构，转变经济增长方式，力走循环经济发展之路，推行清洁生产和节能降耗工艺，能源消耗指标大幅度下降、生产成本大幅度降低，并以科技进步和创新为先导，不断优化生产工艺，积极推广应用新工艺、新技术，提高资源回收利用率，不断

拓宽节能减排的领域和渠道；坚持系统思考、统筹规划，把循环经济作为系统工程来通盘考虑，公司通过了环境管理体系认证（ISO14001），2012年7月通过了自愿清洁生产审核。公司主要污染物经权威部门监测，排放达标率100%。未发生重大社会安全问题，全年未受到各级环境保护部门的环境行政处罚。2012年累计减排COD逾100吨，企业荣获黄石市“2011年度全市污染减排工作先进单位”称号。

十五、报告期内接待调研、沟通、采访等活动登记表

接待时间	接待地点	接待方式	接待对象类型	接待对象	谈论的主要内容及提供的资料
2012年03月02日	公司	实地调研	机构	申银万国 1 人	特钢行业形势，公司概况、生产经营情况、原材料及产品情况等。
2012年03月06日	公司	实地调研	机构	招商证券 3 人	公司概况、原材料及产品情况，2011 年年报中的经营情况等。
2012年03月07日	公司	实地调研	机构	国泰基金、博时基金、嘉实基金、兴业证券、东方证券、渤海证券、景顺长城、泰康资产、浦银安盛、云南国际信托等 10 家机构共 13 人	公司生产、产品情况、经营形势，技术改造情况、特钢行业发展趋势，2011 年年报中的经营情况等。
2012年03月08日	公司	实地调研	机构	安信证券 1 人	公司基本情况、产品情况、技术改造情况。
2012年03月21日	公司	实地调研	机构	长江证券、浙商基金等 2 家机构共 4 人	公司生产能力、规模、产品情况以及生产情况、技改项目、特钢发展趋势。
2012年03月28日	公司	实地调研	机构	长江证券、华夏基金、融通基金等 3 家机构 共 3 人	公司基本概况、生产经营情况、特冶锻造项目完成情况等。
2012年04月25日	公司	实地调研	机构	景顺长城、长江证券、华泰柏瑞、泰康资产、国投瑞银等 5 家 机构共 7 人	国内外钢铁行业面临的形势和发展趋势，公司生产经营情况，技改项目面对的问题和发展思路，特钢产品的发展前景。
2012年06月28日	公司	实地调研	机构	国泰君安 1 人	钢铁行业形势，公司生产状况，特冶锻造项目完成情况等。
2012年07月04日	公司	实地调研	机构	中银国际、银河证券等 2 家机构共 2 人	特钢行业的形势和发展趋势，特钢产品的发展前景，公司生产经营情况，技改项目生产情况。
2012年11月08日	公司	实地调研	机构	长江证券、上投摩根基金、太平洋保险、大成基金、安信基金、工银瑞信基金、中信建投证券、兴业证券等 8 家 机构共 8 人	行业情况，公司三季度业绩情况，公司与关联方产品的区别，以及市场经营情况。
2012年11月15日	公司	实地调研	机构	中投证券、嘉实基金、信璞投资等 3 家机构共 3 人	国内特钢行业发展情况，公司经营理念和经营状况等。

第五节 重要事项

一、重大诉讼仲裁事项

适用 不适用

本年度公司无重大诉讼、仲裁事项。

媒体质疑情况

适用 不适用

本年度公司无媒体质疑事项。

二、上市公司发生控股股东及其关联方非经营性占用资金情况

普华永道中天会计师事务所有限公司对公司 2012 年度控股股东及其他关联方资金占用情况进行了专项审核，并出具专项报告，报告期内公司不存在控股股东及其他关联方非经营性占用资金情况。

具体请见公司同时在巨潮资讯网（<http://www.cninfo.com.cn>）披露的公司《关于公司控股股东及其他关联方占用资金情况专项报告》。

三、破产重整相关事项

不适用。

四、资产交易事项

1、收购资产情况

不适用。

2、出售资产情况

不适用。

3、企业合并情况

不适用。

五、公司股权激励的实施情况及其影响

不适用。

六、重大关联交易

1、与日常经营相关的关联交易

关联交易方	关联关系	关联交易类型	关联交易内容	关联交易定价原则	关联交易价格	关联交易金额(万元)	占同类交易金额的比例(%)	关联交易结算方式	市场价格	披露日期	披露索引
湖北新冶钢有限公司	第一大股东	采购货物	连铸坯	协议价	3300.00-4,100.00元/吨	1,574	—	支票或汇票	3300.00-4,100.00元/吨	2012年11月27日	《中国证券报》B007 版《证券时报》C8 版《上海证券报》A20 版 巨潮资讯网 (http://www.cninfo.com.cn)
湖北新冶钢有限公司	第一大股东	采购货物	钢材	协议价	4,000.00-5,500.00元/吨	31,437	5%	支票或汇票	4,000.00-5,500.00元/吨		
湖北新冶钢有限公司	第一大股东	采购货物	原材料、备件等	市场价	水 1.00-2.30 元/吨, 电 0.50-0.60 元/度, 煤气 0.20-0.50 元/立方米	13,484	2%	支票或汇票	水 1.00-2.30 元/吨, 电 0.50-0.60 元/度, 煤气 0.20-0.50 元/立方米		
湖北新冶钢有限公司	第一大股东	接受劳务	运输、安装、加工等	协议价	检斤 1.00-120.00 元/吨; 运输 1.80-5.00 元/吨	1,753	22%	支票或汇票	检斤 1.00-120.00 元/吨; 运输 1.80-5.00 元/吨		
湖北中特新化能科技有限公司	同受实际控制人控制	采购货物	焦炭等	市场价	1,260.00-2,026.00元/吨	2,996	1%	支票或汇票	1,260.00-2,026.00元/吨		
湖北中特新化能科技有限公司	同受实际控制人控制	采购货物	动力	市场价	水 1.00-2.30 元/吨, 电 0.50-0.60 元/度, 煤气 0.20-0.50 元/立方米	23,637	3%	支票或汇票	水 1.00-2.30 元/吨, 电 0.50-0.60 元/度, 煤气 0.20-0.50 元/立方米		
湖北中特新化能科技有限公司	同受实际控制人控制	接受劳务	安装、加工等	协议价	检斤 1.00-120.00 元/吨; 运输 1.80-5.00 元/吨	696	9%	支票或汇票	检斤 1.00-120.00 元/吨; 运输 1.80-5.00 元/吨		

湖北新冶钢特种钢管有限公司	同受实际控制人控制	采购货物	商品坯、连铸坯	协议价	3300.00-4,100.00元/吨	80,010	12%	支票或汇票	3300.00-4,100.00元/吨		
湖北新冶钢特种钢管有限公司	同受实际控制人控制	采购货物	生铁等	市场价	生铁 2500-3200 元/吨	121,726	18%	支票或汇票	生铁 2500-3200 元/吨		
湖北新冶钢特种钢管有限公司	同受实际控制人控制	接受劳务	加工等	协议价	检斤 1.00-120.00 元/吨;运输 1.80-5.00 元/吨	4,361	54%	支票或汇票	检斤 1.00-120.00 元/吨;运输 1.80-5.00 元/吨		
湖北新冶钢汽车零部件有限公司	第一大股东的子公司	采购货物	废钢	市场价	2,600.00-3,235.00 元/吨	260	—	支票或汇票	2,600.00-3,235.00 元/吨		
湖北新冶钢有限公司	第一大股东	销售商品、产品	管坯	协议价	4,100.00-4,800.00 元/吨	33,489	4%	支票或汇票	4,100.00-4,800.00 元/吨		
湖北新冶钢有限公司	第一大股东	销售商品、产品	钢材	协议价	4,000.00-5,500.00 元/吨	51	—	支票或汇票	4,000.00-5,500.00 元/吨		
湖北新冶钢有限公司	第一大股东	销售商品、产品	原材料、备件等	协议价	水 1.00-2.30 元/吨, 电 0.50-0.60 元/度, 煤气 0.20-0.50 元/立方米	4,565	1%	支票或汇票	水 1.00-2.30 元/吨, 电 0.50-0.60 元/度, 煤气 0.20-0.50 元/立方米		
湖北新冶钢有限公司	第一大股东	提供劳务	运输、加工等	协议价	检斤 1.00-120.00 元/吨;运输 1.80-5.00 元/吨	92	1%	支票或汇票	检斤 1.00-120.00 元/吨;运输 1.80-5.00 元/吨		
湖北中特新化能科技有限公司	同受实际控制人控制	销售商品、产品	备件等	协议价	水 1.00-2.30 元/吨, 电 0.50-0.60 元/度, 煤气 0.20-0.50 元/立方米	1,549	—	支票或汇票	水 1.00-2.30 元/吨, 电 0.50-0.60 元/度, 煤气 0.20-0.50 元/立方米		
湖北中特新化能科技有限公司	同受实际控制人控制	提供劳务	运输、检斤等	协议价	检斤 1.00-120.00 元/吨;运输 1.80-5.00 元/吨	550	5%	支票或汇票	检斤 1.00-120.00 元/吨;运输 1.80-5.00 元/吨		

湖北新冶钢特种钢管有限公司	同受实际控制人控制	销售商品、产品	管坯	协议价	4,100.00-4,800.00元/吨	33,445	4%	支票或汇票	4,100.00-4,800.00元/吨		
湖北新冶钢特种钢管有限公司	同受实际控制人控制	销售商品、产品	原材料、备件等	协议价	水 1.00-2.30 元/吨, 电 0.50-0.60 元/度, 煤气 0.20-0.50 元/立方米	6,805	1%	支票或汇票	水 1.00-2.30 元/吨, 电 0.50-0.60 元/度, 煤气 0.20-0.50 元/立方米		
湖北新冶钢特种钢管有限公司	同受实际控制人控制	提供劳务	运输、加工等	协议价	检斤 1.00-120.00 元/吨; 运输 1.80-5.00 元/吨	9,103	86%	支票或汇票	检斤 1.00-120.00 元/吨; 运输 1.80-5.00 元/吨		
北新冶钢汽车零部件有限公司	第一大股东的子公司	销售商品、产品	钢材	协议价	4,000.00-5,500.00元/吨	5,029	1%	支票或汇票	4,000.00-5,500.00元/吨		
湖北中航冶钢特种钢销售有限公司	第一大股东的联营公司	销售商品、产品	钢材	协议价	4,000.00-5,500.00元/吨	13,806	2%	支票或汇票	4,000.00-5,500.00元/吨		
合计				--	--	390,418	—	--	--	--	--
大额销货退回的详细情况				无							
关联交易的必要性、持续性、选择与关联方（而非市场其他交易方）进行交易的原因				本公司与关联方进行的日常关联交易，为双方生产经营所需要，保证双方生产经营的稳定、持续进行。							
关联交易对上市公司独立性的影响				关联交易不构成对公司独立性的影响，没有损害公司及股东的利益。							
公司对关联方的依赖程度，以及相关解决措施（如有）				公司制订了相应的措施，拟增加采购原材料的范围和数量，平衡钢、钢坯、钢材的生产，以逐步减少关联采购和销售，逐步减少关联交易。							
按类别对本期将发生的日常关联交易进行总金额预计的，在报告期内的实际履行情况（如有）				公司在报告期内发生的关联交易的总额低于股东大会审议通过的 2012 年度日常关联交易预计总额，并且与各关联方的单项交易均控制在预计范围内。							
交易价格与市场参考价格差异较大的原因				无							

2、资产收购、出售发生的关联交易

不适用。

3、共同对外投资的重大关联交易

不适用。

4、关联债权债务往来

是否存在非经营性关联债权债务往来

是 否

关联方	关联关系	债权债务类型	形成原因	是否存在非经营性资金占用	期初余额 (万元)	本期发生额 (万元)	期末余额(万 元)
湖北中特新化能科技有限公司	同受实际控制人控制	应付关联方 债务	应付焦炭采 购货款	否	500.01		500.01
中信泰富工程技术(上海)有限公司	同受实际控制人控制	应付关联方 债务	应付工程款	否	18.67	-18.67	
黄石新兴管业有限公司	第一大股东的联营公司	应付关联方 债务	应付材料采 购货款	否	58.37		58.37
湖北新冶钢汽车零部件有限公司	第一大股东的子公司	应付关联方 债务	预收销售钢 材货款	否	2055.55	-1996.13	59.42
湖北中航冶钢特种钢销售有限公司	第一大股东的联营公司	应付关联方 债务	预收销售钢 材货款	否	35.50	227.74	263.24
关联债权债务对公司经营成果及财务状况的影响		无					

5、其他重大关联交易

本公司无其他重大关联交易。

七、重大合同及其履行情况

1、托管、承包、租赁事项情况

公司无托管、承包、租赁情况。

2、担保情况

不适用。

3、其他重大合同

不适用。

八、承诺事项履行情况

1、公司或持股 5%以上股东在报告期内或持续到报告期内的承诺事项

不适用。

2、公司资产或项目存在盈利预测，且报告期仍处在盈利预测期间，公司就资产或项目达到原盈利预测及其原因做出说明

不适用。

九、聘任、解聘会计师事务所情况

现聘任的会计师事务所

境内会计师事务所名称	普华永道中天会计师事务所有限公司
境内会计师事务所报酬（万元）	180
境内会计师事务所审计服务的连续年限	9
境内会计师事务所注册会计师姓名	王斌 李成殷

当期是否改聘会计师事务所

是 否

聘请内部控制审计会计师事务所、财务顾问或保荐人情况

是 否

2012 年公司聘请了普华永道中天会计师事务所有限公司为公司内部控制审计机构。

十、处罚及整改情况

董事、监事、高级管理人员、持股 5%以上的股东涉嫌违规买卖公司股票且公司已披露将收回涉嫌违规所得收益的情况

适用 不适用

十一、其他重大事项的说明

不适用。

十二、公司子公司重要事项

本公司无子公司。

十三、公司发行公司债券的情况

本公司本报告期内未发行公司债券。

第六节 股份变动及股东情况

一、股份变动情况

	本次变动前		本次变动增减（+，-）					本次变动后	
	数量	比例(%)	发行新股	送股	公积金转股	其他	小计	数量	比例(%)
一、有限售条件股份	2,282,052	0.51%						2,282,052	0.51%
3、其他内资持股	2,280,000	0.51%						2,280,000	0.51%
其中：境内法人持股	2,280,000	0.51%						2,280,000	0.51%
5、高管股份	2,052							2,052	
二、无限售条件股份	447,126,428	99.49%						447,126,428	99.49%
1、人民币普通股	447,126,428	99.49%						447,126,428	99.49%
三、股份总数	449,408,480	100%						449,408,480	100%

报告期内公司股份未发生变动。

二、证券发行与上市情况

1、报告期末近三年历次证券发行情况

不适用。

2、公司股份总数及股东结构的变动、公司资产和负债结构的变动情况说明

不适用。

3、现存的内部职工股情况

不适用。

三、股东和实际控制人情况

1、公司股东数量及持股情况

单位：股

报告期股东总数	31,576	年度报告披露日前第 5 个交易日末股东总数	32,120
持股 5%以上的股东持股情况			

股东名称	股东性质	持股比例 (%)	报告期末持股数量	报告期内增减变动情况	持有有限售条件的股份数量	持有无限售条件的股份数量	质押或冻结情况	
							股份状态	数量
湖北新冶钢有限公司	境内非国有法人	29.95%	134,620,000					
中信泰富(中国)投资有限公司	境外法人	28.18%	126,618,480					
泰康人寿保险股份有限公司—投连一个险投连	境内非国有法人	1.82%	8,170,178					
东风汽车公司	国有法人	1.78%	7,980,000					
全国社保基金一一一组合	境内非国有法人	0.89%	4,005,040					
中国建设银行—摩根士丹利华鑫领先优势股票型证券投资基金	境内非国有法人	0.61%	2,725,831					
中国农业银行—信诚四季红混合型证券投资基金	境内非国有法人	0.55%	2,458,756					
湖北正智资产管理有限公司	境内非国有法人	0.51%	2,280,000		2,280,000		冻结	2,280,000
李峰	境内自然人	0.46%	2,063,080					
湖北鼎兴矿业有限公司	境内非国有法人	0.45%	2,000,000					
上述股东关联关系或一致行动的说明	上述股东中,“湖北新冶钢有限公司”和“中信泰富(中国)投资有限公司”,同属“中信泰富有限公司”的子公司,存在关联关系,属于《上市公司收购管理办法》中规定的一致行动人;与其他股东之间不存在关联关系或属于《上市公司收购管理办法》规定的一致行动人。未知其他股东之间是否存在关联关系及是否属于《上市公司收购管理办法》规定的一致行动人。							
前 10 名无限售条件股东持股情况								
股东名称	年末持有无限售条件股份数量(注 4)	股份种类						
		股份种类	数量					
湖北新冶钢有限公司	134,620,000	人民币普通股						
中信泰富(中国)投资有限公司	126,618,480	人民币普通股						
泰康人寿保险股份有限公司—投连一个险投连	8,170,178	人民币普通股						
东风汽车公司	7,980,000	人民币普通股						
全国社保基金一一一组合	4,005,040	人民币普通股						
中国建设银行—摩根士丹利华鑫领先优势股票型证券投资基金	2,725,831	人民币普通股						
中国农业银行—信诚四季红混合型证券投资基金	2,458,756	人民币普通股						
李峰	2,063,080	人民币普通股						
湖北鼎兴矿业有限公司	2,000,000	人民币普通股						

英大泰和财产保险股份有限公司-自有资金	1,824,957	人民币普通股	
前 10 名无限售流通股股东之间，以及前 10 名无限售流通股股东和前 10 名股东之间，以及前 10 名无限售流通股股东和前 10 名股东之间关联关系或一致行动的说明	前 10 名无限售流通股股东之间，以及前 10 名无限售流通股股东和前 10 名股东之间，“湖北新冶钢有限公司”和“中信泰富（中国）投资有限公司”，同属“中信泰富有限公司”的子公司，存在关联关系，属于《上市公司收购管理办法》中规定的一致行动人；与其他股东之间不存在关联关系或属于《上市公司收购管理办法》规定的一致行动人。未知其他股东之间是否存在关联关系及是否属于《上市公司收购管理办法》规定的一致行动人。		

2、公司控股股东情况

法人

控股股东名称	法定代表人/单位负责人	成立日期	组织机构代码	注册资本	主要经营业务
湖北新冶钢有限公司	俞亚鹏	2004 年 10 月 13 日	75704583-3	33,983 万美元	生产销售黑色、有色金属材料和相应的工业辅助材料及承接来料加工业务；钢铁冶炼、金属压延加工、钢坯、钢锭、钢材、钢管、球墨铸铁管及管件、焦炭、金属制品制造、机械及仪表电器制造和修理、化工产品（不含危险品和限制类产品）制造和供应。
经营成果、财务状况、现金流和未来发展策略等	2012 年度财务数据，总资产：828,814 万元；净资产：407,838 万元；主营业务收入：306,854 元；净利润：894 万元。新冶钢将建设中国高合金特种无缝钢管生产基地、中国合金钢棒材生产基地，致力于打造最具核心竞争力的特钢强企。				
控股股东报告期内控股和参股的其他境内外上市公司的股权情况	控股股东报告期内没有控股和参股其他境内外上市公司的股权。				

报告期控股股东变更

适用 不适用

3、公司实际控制人情况

法人

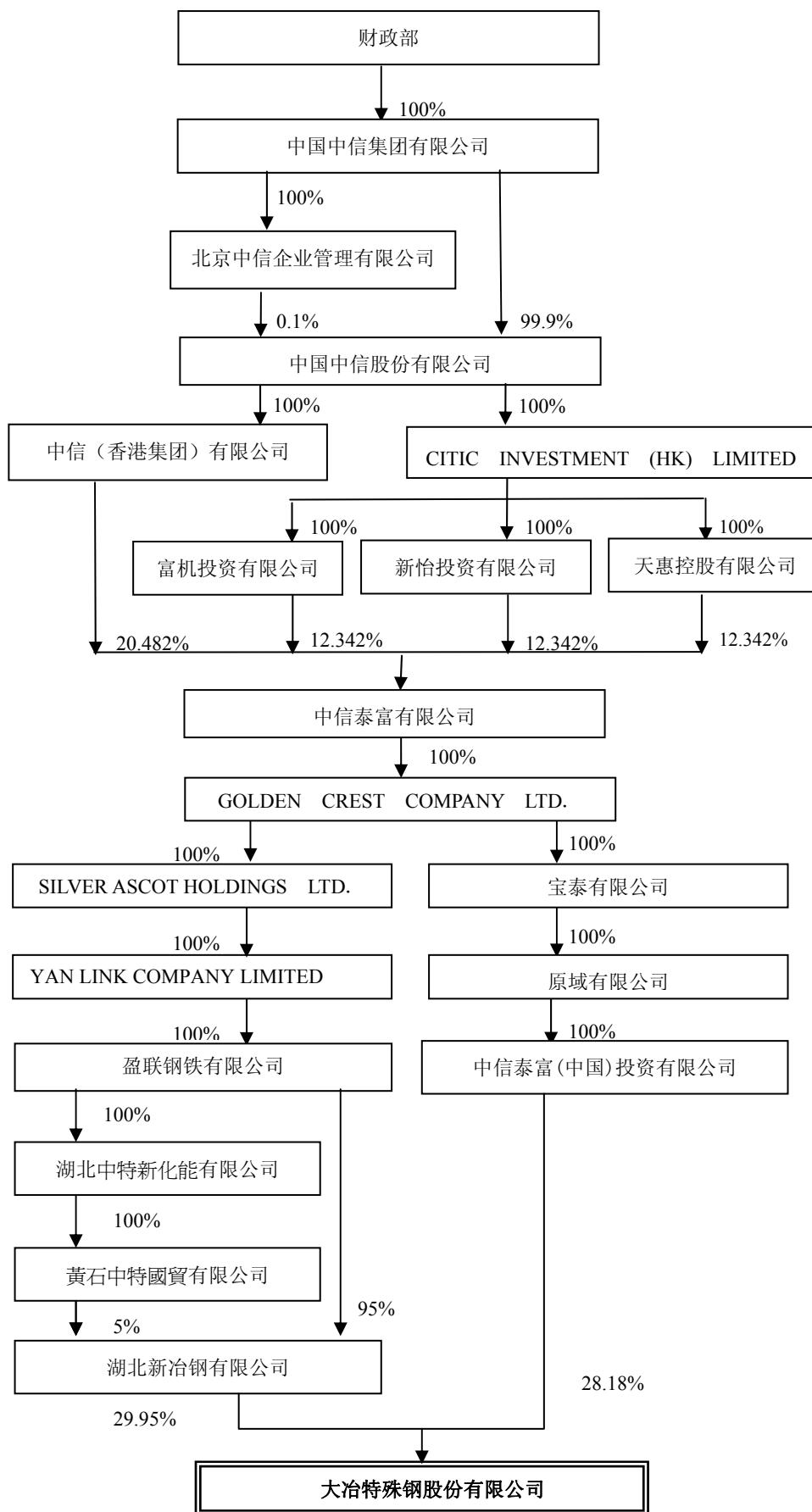
实际控制人名称	法定代表人/单位负责人	成立日期	组织机构代码	注册资本	主要经营业务
中国中信集团有限公司	常振明	1982 年 09 月 01 日	10168558-X	18,370,263 万元	中信集团是中国政府授权投资的机构和国有大型综合性跨国企业集团，业务涉及银行、证券、保险、信托、基金、资产管理和期货等金融领域，以及房地产与土地成片开发、工程承包、基础设施、资源能源、机械制造、咨询服务行业等，以及在境内

					外拥有一批具有一定影响力的上市公司。
经营成果、财务状况、现金流和未来发展战略等	面对复杂的国内外经济环境，中信集团积极应对挑战，稳步推进重点工作和重点项目，2012 年中信集团在美国《财富》杂志 2012 年度“世界 500 强”企业排行榜排名由 2011 年 221 位提升到第 194 位。				
实际控制人报告期内控制的其他境内外上市公司的股权情况	中信集团下属境内外上市公司包括，中信银行股份有限公司（A 股、H 股上市公司）、中信证券股份有限公司（A 股、H 股上市公司）、中信海洋直升机股份有限公司（A 股上市公司）、中信泰富有限公司（香港上市公司）、中信资源控股有限公司（香港上市公司）、亚洲卫星控股有限公司（香港上市公司）、中信大锰控股有限公司（香港上市公司）、中信国安信息产业股份有限公司（A 股上市公司）、中信国安葡萄酒业股份有限公司（A 股上市公司）、中信 21 世纪有限公司（香港上市公司）、中信国际电讯集团有限公司（香港上市公司）、大昌行集团有限公司（香港上市公司）、中国重工机械股份有限公司（A 股上市公司）				

报告期实际控制人变更

适用 不适用

公司与实际控制人之间的产权及控制关系的方框图



实际控制人通过信托或其他资产管理方式控制公司

适用 不适用

4、其他持股在 10%以上的法人股东

法人股东名称	法定代表人/ 单位负责人	成立日期	组织机构代 码	注册资本	主要经营业务或管理活动
中信泰富（中国） 投资有限公司	张极井	2000 年 10 月 27 日	71093945-0	10,000 万美元	1、在国家鼓励和允许外商投资的基础设施、 电力、热电、环保、冶金、机电、通讯设备领 域进行投资；2、受公司所投资企业的书面委 托（经董事会一致通过），向其提供下列服务： （1）协助或代理这些企业从国内外采购该企 业自用的机器设备、办公设备和生产所需的原 材料、元器件、零部件和在国内外销售其所投 资企业生产的产品，并提供售后服务；（2）在 外汇管理部门同意和监督下，在其所投资企业 之间平衡外汇；（3）协助其所投资企业招聘人 员并提供人员、技术和经营管理方面的培训、 市场开发及产品研究和开发；（4）协助其所投 资企业寻求贷款及提供担保。3、为其所投资 企业提供咨询服务（涉及许可经营的凭许可证 经营）。

四、公司股东及其一致行动人在报告期提出或实施股份增持计划的情况

不适用。

第七节 董事、监事、高级管理人员和员工情况

一、董事、监事和高级管理人员持股变动

姓名	职务	任职状态	性别	年龄	任期起始日期	任期终止日期	期初持股数 (股)	本期增持股份数量 (股)	本期减持股份数量 (股)	期末持股数 (股)
俞亚鹏	董事长	现任	男	57	2011年04月13日	2014年04月13日				
郭文亮	董事	现任	男	44	2011年04月13日	2014年04月13日				
谢蔚	董事	现任	男	48	2011年04月13日	2014年04月13日				
钱刚	董事	现任	男	46	2011年04月13日	2014年04月13日				
高国华	董事	现任	男	44	2011年04月13日	2014年04月13日				
阮小江	董事、总经理	现任	男	44	2012年08月14日	2014年04月13日				
郭培锋	董事、董事会秘书	现任	男	41	2011年04月13日	2014年04月13日				
李世俊	独立董事	现任	男	67	2011年04月13日	2014年04月13日				
王怀世	独立董事	现任	男	60	2011年04月13日	2014年04月13日				
沙智慧	独立董事	现任	女	42	2011年04月13日	2014年04月13日				
虞良杰	独立董事	现任	男	70	2011年04月13日	2014年04月13日				
傅柏树	监事	现任	男	59	2011年04月13日	2014年04月13日	2,736	0	0	2,736
谢德辉	监事	现任	男	58	2011年04月13日	2014年04月13日				
李龙珍	监事	现任	女	67	2011年04月13日	2014年04月13日				
姜敏	监事	现任	男	58	2011年04月13日	2014年04月13日				
黄旭光	监事	现任	男	45	2011年04月13日	2014年04月13日				
冯元庆	总会计师	现任	男	52	2011年04月13日	2014年04月13日				
蒋乔	副总经理	现任	男	41	2011年04月13日	2014年04月13日				
邵鹏星	董事	离任	男	63	2011年04月13日	2012年07月26日				
合计	--	--	--	--	--	--	2,736	0	0	2,736

二、任职情况

公司现任董事、监事、高级管理人员最近5年的主要工作经历

俞亚鹏先生，历任江阴钢厂科长、厂长助理、副厂长兼总工程师，江阴兴澄钢铁有限公

司常务副总经理兼总工程师、副董事长、总经理兼党委书记、中信泰富特钢有限公司总裁、湖北新冶钢有限公司副董事长、中国特钢协会会长。现任中信泰富有限公司副总裁、中信泰富特钢有限公司董事长、党委常委，兼任江阴兴澄特种钢铁有限公司副董事长、湖北新冶钢有限公司董事长。

郭文亮先生，历任中信泰富有限公司执行董事、中信国际电讯集团有限公司非执行董事及中信国安有限公司董事。现任中信泰富有限公司执行副总裁、中信泰富（中国）投资有限公司董事、大昌行集团有限公司非执行董事、新香港隧道有限公司及中信泰富集团若干有关特钢及中国房地产项目公司之董事。

谢蔚先生，历任上钢五厂研究所副所长、所长、上钢五厂副总工程师，上海沪昌钢铁有限公司、上海五钢集团、宝钢集团上海五钢副总经理，上海宝钢集团总经理助理、宝钢集团上海五钢董事长、总经理，宝钢股份特殊钢分公司总经理，宝钢股份总经理助理、宝钢股份特钢事业部总经理、中信泰富特钢有限公司常务副总裁。现任中信泰富特钢有限公司董事、总裁、江阴兴澄特种钢铁有限公司董事长。

钱刚先生，历任兴澄钢铁三炼钢分厂专职工程师、生产技术厂长、三炼钢分厂厂长、兴澄特钢总经理助理兼特炼分厂厂长、副总工程师、中国电炉炼钢学术委员会委员、《特殊钢》杂志编委、公司总经理、湖北新冶钢有限公司总经理。现任中信泰富特钢有限公司副总裁、江阴兴澄特种钢铁有限公司总经理。

高国华先生，历任公司装备运行部副部长、部长、生产装备部部长、冶钢集团有限公司总经理助理兼计算机中心主任、公司副总经理、总经理。现任湖北新冶钢有限公司总经理。

阮小江先生，历任西宁特殊钢股份有限公司连铸办技术科长，江阴兴澄特种钢铁有限公司三炼分厂工程师、特殊分厂厂长、一分厂厂长、技术中心主任兼特板炼钢分厂厂长、特板总厂厂长，江阴兴澄特种钢铁有限公司总经理助理、副总工程师、党委委员兼中板分厂厂长。

郭培锋先生，历任江阴兴澄特种钢铁有限公司发展部科长、中信泰富无锡办事处项目副经理、湖北新冶钢有限公司总经理办公室副主任、主任、公司监事。

李世俊先生，历任冶金部科技司副司长、国家冶金工业局规划司副司长、中国钢铁工业协会副秘书长、首席分析师、中国金属学会副秘书长。现任鞍钢股份有限公司、天津钢管公司（未上市）独立董事。

王怀世先生，历任舞阳钢铁公司轧钢厂热处理车间副主任、生产科副科长、副厂长、党委书记，舞阳钢铁公司销售部长、中国特钢企业协会副秘书长。现任中国特钢企业协会秘书长。

沙智慧女士，历任江苏无锡宝光会计师事务所项目经理、江阴市审计事务所部门经理、副主任会计师、江阴诚信会计师事务所副主任会计师、无锡中天衡联合会计师事务所董事长。现任无锡中天衡资产评估事务所董事长、江苏申龙高科股份有限公司独立董事。

虞良杰先生，历任江苏无锡减震器厂副厂长、厂长、江苏无锡电子仪表工业局科长、江苏无锡市计划委员会处长。现已退休。

傅柏树先生，历任大冶钢厂一轧钢厂副厂长、厂长、厂长兼党委书记、公司董事、副总经理、冶钢集团有限公司董事、副总经理、公司党委副书记、纪委书记、工会主席、湖北新冶钢有限公司副总经理。现任湖北新冶钢有限公司党委副书记、工会主席。

谢德辉先生，历任纵横2000有限公司台湾分公司财务经理、宋咖喇有限公司总会计师、江阴兴澄特种钢铁有限公司财务总监、中信泰富有限公司财务部副总经理、湖北新冶钢有限公司董事、财务总监、中信泰富有限公司工业部总经理。现任中信泰富特钢有限公司总会计师。

李龙珍女士，历任鞍钢设计研究院自动化室主任、鞍钢设计研究院院长助理、副院长、院长、顾问。现任中信泰富工程技术（上海）有限公司执行副总裁。

姜敏先生，历任下陆钢厂工会俱乐部主任、下陆钢铁总厂工会文体部长、东方钢铁有限公司工会副主席、政工办主任、冶钢集团有限公司工会副主席、党委办公室副主任、公司办公室副主任、湖北新冶钢有限公司党委综合办主任、总经理办公室副主任。现任公司工会副主席、党委工作部部长。

黄旭光先生，历任公司二轧钢厂技术科长、副厂长、东方钢铁有限公司轧钢厂副厂长、厂长、公司发展规划部部长、公司特冶锻造厂厂长。

冯元庆先生，历任上钢三厂转炉车间核算员、财务部科长、副部长、部长、江阴兴澄特种钢铁有限公司副总会计师。

蒋乔先生，历任江阴兴澄特种钢铁有限公司团委副书记、企管部副部长、销售部分公司经理、湖北新冶钢有限公司销售公司副总经理、湖北新冶钢有限公司总经理助理兼销售公司

总经理、公司总经理助理兼销售部总经理。

在股东单位任职情况

√ 适用 □ 不适用

任职人员姓名	股东单位名称	在股东单位担任的职务	任期起始日期	任期终止日期	在股东单位是否领取报酬津贴
俞亚鹏	湖北新冶钢有限公司	董事长	2012 年 07 月		否
郭文亮	湖北新冶钢有限公司	董事	2011 年 10 月		否
郭文亮	中信泰富（中国）投资有限公司	董事	2011 年 03 月		否
傅柏树	湖北新冶钢有限公司	党委副书记、工会主席	2004 年 11 月		是
谢德辉	湖北新冶钢有限公司	董事	2004 年 12 月		否
高国华	湖北新冶钢有限公司	总经理	2012 年 07 月		是
在股东单位任职情况的说明	-				

在其他单位任职情况

√ 适用 □ 不适用

任职人员姓名	其他单位名称	在其他单位担任的职务	任期起始日期	任期终止日期	在其他单位是否领取报酬津贴
俞亚鹏	中信泰富特钢有限公司	董事长	2012 年 07 月		是
俞亚鹏	江阴兴澄特种钢铁有限公司	副董事长	1998 年 01 月		否
俞亚鹏	中信泰富有限公司	副总裁	2012 年 08 月		否
郭文亮	中信泰富有限公司	执行副总裁	2012 年 12 月		是
郭文亮	大昌行集团有限公司	非执行董事	2007 年 07 月		否
郭文亮	新香港隧道有限公司	董事	1997 年 09 月		否
谢蔚	中信泰富特钢有限公司	总裁	2012 年 07 月		是
谢蔚	江阴兴澄特种钢铁有限公司	董事长	2012 年 07 月		否
钱刚	中信泰富特钢有限公司	副总裁	2012 年 07 月		否
钱刚	江阴兴澄特种钢铁有限公司	总经理	2012 年 07 月		是
王怀世	中国特钢企业协会	秘书长	1996 年 01 月		是
沙智慧	无锡中天衡资产评估事务所	董事长	2008 年 08 月		是
沙智慧	江苏申龙高科股份有限公司	独立董事	2006 年 12 月		是
谢德辉	中信泰富特钢有限公司	总会计师	2008 年 08 月		是
李龙珍	中信泰富工程技术（上海）有限公司	执行副总裁	2008 年 01 月		是
在其他单位任职情况的说明	郭文亮先生还在中信泰富集团若干有关特钢及中国房地产项目公司任董事。				

三、董事、监事、高级管理人员报酬情况

董事、监事、高级管理人员报酬的决策程序、确定依据、实际支付情况

公司依据《公司章程》以及公司绩效收入考核办法的规定，根据岗位职责，分别确定董事、监事、高级管理人员的报酬。除独立董事外，在公司领取报酬的董事、监事和高级管理人员，公司每月按一定比例发放月度工资，并在年度结束后，根据其完成的岗位目标及年度业绩考核情况分配年度薪酬。报告期内，公司支付给4位独立董事津贴总额是26万元，支付职工监事和高管人员的报酬总额为214.23万元，其他董事、监事未在公司领取报酬。

公司报告期内董事、监事和高级管理人员报酬情况

姓名	职务	性别	年龄	任职状态	从公司获得的报酬总额（万元）	从股东单位获得的报酬总额（万元）	报告期末实际所得报酬（万元）
俞亚鹏	董事长	男	57	现任			
郭文亮	董事	男	44	现任			
谢蔚	董事	男	48	现任			
钱刚	董事	男	46	现任		18.26	18.26
高国华	董事	男	44	现任	13.50	68.23	81.73
阮小江	董事、总经理	男	44	现任	27.13		27.13
郭培锋	董事、董事会秘书	男	41	现任	35.00		35.00
李世俊	独立董事	男	68	现任	6.50		6.50
王怀世	独立董事	男	61	现任	6.50		6.50
沙智慧	独立董事	女	42	现任	6.50		6.50
虞良杰	独立董事	男	70	现任	6.50		6.50
傅柏树	监事	男	59	现任		57.76	57.76
谢德辉	监事	男	58	现任			
李龙珍	监事	女	67	现任			
姜敏	监事	男	58	现任	18.00		18.00
黄旭光	监事	男	46	现任	13.00		13.00
冯元庆	总会计师	男	52	现任	52.80		52.80
蒋乔	副总经理	男	41	现任	54.80		54.80
邵鹏星	董事（离任）	男	63	离任			
合计	--	--	--	--	240.23	144.25	384.48

公司董事、监事、高级管理人员报告期内被授予的股权激励情况

适用 不适用

四、公司董事、监事、高级管理人员离职和解聘情况

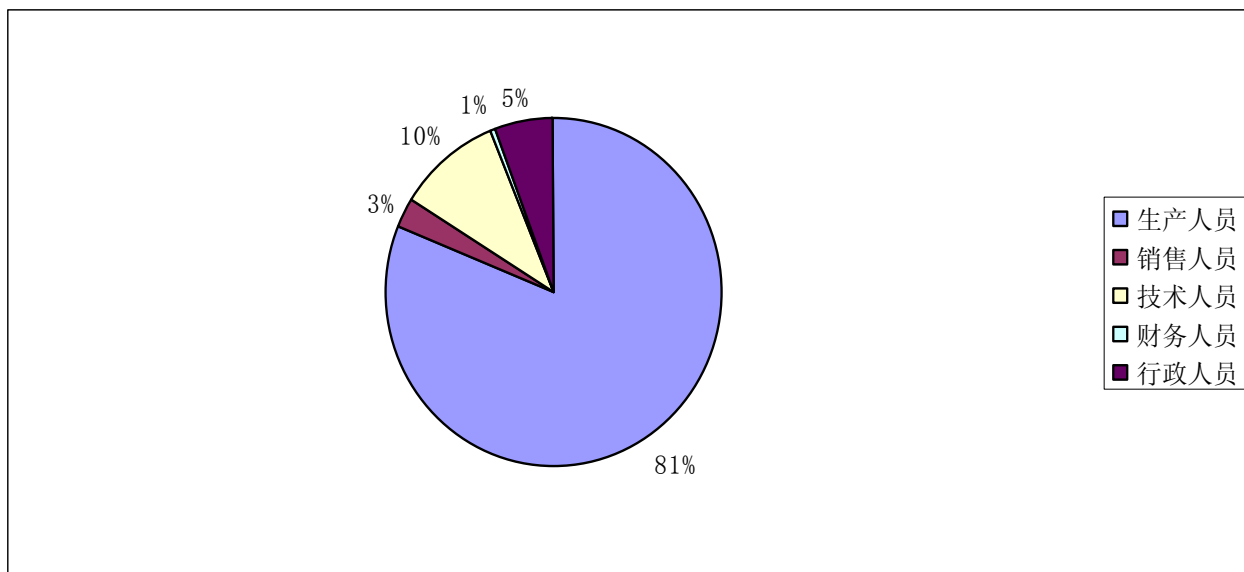
姓名	担任的职务	类型	日期	原因
高国华	总经理	离职	2012年06月26日	因工作变动
阮小江	总经理		2012年06月26日	董事会聘任
邵鹏星	董事	离职	2012年07月26日	退休
阮小江	董事		2012年08月14日	股东大会增选

五、报告期核心技术团队或关键技术人员变动情况（非董事、监事、高级管理人员）

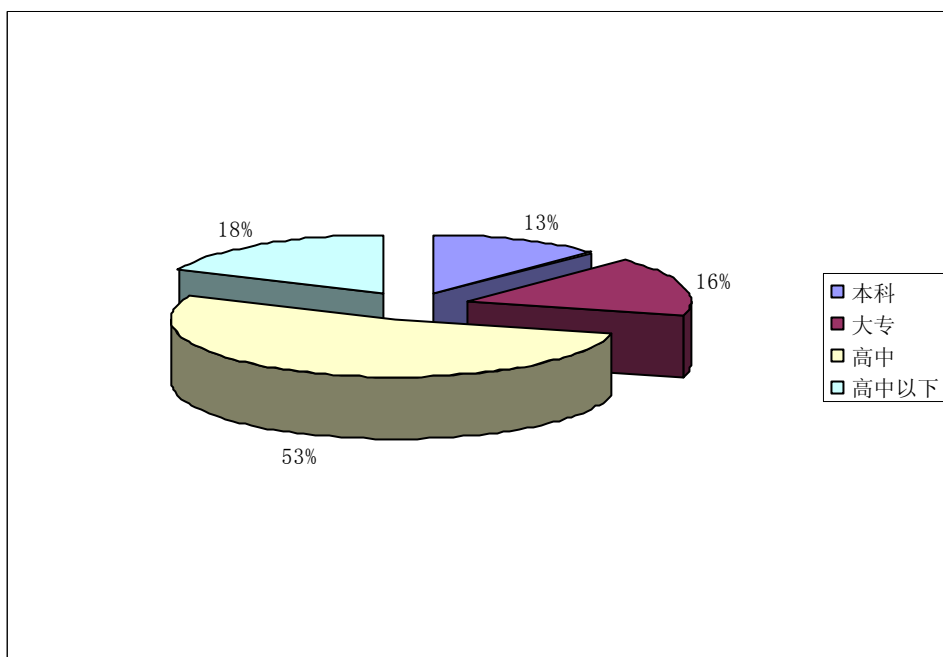
基于公司发展战略对人才的需求，公司制定了科学的人力资源发展规划，并以人力资源规划、岗位能力要求作为招聘的依据，通过合理的规划与招聘，建立一支高素质、高境界和高度团结的员工队伍；公司建立了明晰的员工发展的三个通道，并以完善的制度进行支撑，为员工的成长提供了良好的环境，各类专业人才脱颖而出，为公司的发展和高效运作提供了有力保障。2012年，通过博士后科研工作站这一平台，吸收武汉大学钢铁材料方面的博士后到公司工作，共同研究解决公司生产、技术方面问题，促进公司技术开发水平的提升；利用黄石市研究生教育创新人才培养基地，接受清华大学博士研究生到公司参加社会实践。2012年公司享受国务院津贴专家2人、省政府津贴专家5人、市政府津贴专家4人。

六、公司员工情况

1、公司共有员工3,594人。其中：生产人员2,917人，销售人员98人，技术人员363人，财务人员21人，行政人员195人。



员工中大学本科452人，占12.88%；大专593人，占16.5%；高中1,892人，占52.64%，高中以下657人，占18.28%。



具有高级专业技术职务任职资格66人，具有中级专业技术职务任职资格272人，具有初级专业技术职务任职资格248人。

高级技师17人，技师156人，高级工1,360人，中级工1,085人，初级工299人。

2、公司薪酬政策坚持以科学分类合理设岗为基础，以员工收入与企业发展和个人贡献“双挂钩”，按岗位考核、凭绩效取酬，经常科学、公平、合理的分配原则，保护员工的合法权益，

充分调动全体员工的积极性、创造性、推动公司健康快速发展。

3、公司建立了完备的员工培训机制，公司和二级单位围绕提高员工队伍技能素质，推进公司精益化管理，制定并实施与公司业务相关的培训计划和员工素质培训计划，不断提升员工、基层管理者的素质和管理水平，提升公司业务人员的营销水平和业务能力，培养基层管理队伍。为确保培训达到预期效果，人力资源部门通过多次技能大赛，开拓了员工视野，为员工提供了一个展示才能、提高技能的平台，打造了一支技艺精湛、善于解决技术难题的高技能人才队伍。

4、公司需承担医疗保险费用的离退休职工人数 302 名。

第八节 公司治理

一、公司治理的基本状况

公司严格按照《公司法》、《证券法》、《上市公司治理准则》、《深圳证券交易所股票上市规则》、《深圳证券交易所主板上市公司规范运作指引》、《公司章程》的规定，继续健全治理结构，改善公司治理状况，提升公司治理的质量，维护公司和投资者的合法权益。

报告期内，公司股东大会、董事会、监事会会议召开程序规范，符合《公司法》《公司章程》等相关规定；董事、监事认真依照法律、法规，勤勉尽责，对公司和股东负责，充分保护股东应有的权利；管理层能严格按照规范性运作规则和各项内控制度进行经营决策，确保了公司在规则和制度的框架内规范运作；公司绩效评价和激励约束机制健全，岗位业绩考核制度完善，有效调动各层管理人员的积极性和创造性。报告期内，公司严格按照《深圳证券交易所股票上市规则》、《上市公司公平信息披露指引》等有关规则、规范性文件的要求，本着“三公”原则，认真、及时地履行了公司的信息披露义务，并保证了公司信息披露内容的真实、准确和完整，没有出现虚假记载、误导性陈述或者重大遗漏的情形；健全内幕知情人登记管理，防范内幕交易，确保了投资者的公平性。

报告期内，公司建立和修订的治理制度情况：2012年2月23日公司第六届第六次董事会修订了《内幕信息知情人登记制度》，2012年7月27日公司第六届董事会第十二次会议修订了《外部信息使用人管理制度》，2012年8月14日公司1012年第一次临时股东大会审议通过了修改《公司章程修》议案。

报告期内，对照中国证监会发布的有关上市公司治理的规范性文件和深圳证券交易所上市公司规范运作指引，公司治理状况符合规范性文件要求。

公司治理与《公司法》和中国证监会相关规定的要求是否存在差异

是 否

公司治理与《公司法》和中国证监会相关规定的要求不存在差异。

公司治理专项活动开展情况以及内幕信息知情人登记管理制度的制定、实施情况

公司于 2010 年 3 月建立了《公司内幕信息知情人登记制度》、《外部信息使用人管理制

度》，并进行了认真落实。2012年2月23日，公司第六届董事会第六次会议对《公司内幕信息知情人登记制度》进行了修订，7月27日，公司召开的第六届董事会第十次会议对《外部信息使用人管理制度》进行了修订。公司在定期报告的编制、审议和披露期间（因无其他需对内幕信息知情人登记的重大事项），对内幕信息知情人进行了登记，并按照规定向深圳证券交易所进行报备。经自查，公司内幕信息知情人严守保密规定，没有向外界泄露、透漏、传播公司的内幕信息，没有违规买卖公司股票，也没有建议他人违规买卖公司股票，公司股价一直处于正常状态。外部信息使用人没有泄露公司未公开重大信息，也没有利用所获的前述信息买卖本公司证券或建议他人买卖本公司证券。报告期内，公司董事、监事、高级管理人员没有违规买卖公司股票的情况。

二、报告期内召开的年度股东大会和临时股东大会的有关情况

1、本报告期年度股东大会情况

会议届次	召开日期	会议议案名称	决议情况	披露日期	披露索引
公司 2011 年年 度股东大会	2012 年 04 月 25 日	《公司 2011 年度董事会工作报告》《公司 2011 年度监事会工作报告》《公司 2011 年度报告及其摘要》《公司 2011 年度财务决算报告》《公司 2011 年度利润分配预案》《关于聘请财务审计机构、内部控制审计机构以及支付 2011 年度会计师事务所审计费用的议案》《关于公司 2012 年度日常关联交易预计的议案》	审议通过了全部议案。	2012 年 04 月 26 日	《中国证券报》B054 版 《证券时报》D152 版 《上海证券报》B74 版 巨潮资讯网

2、本报告期临时股东大会情况

会议届次	召开日期	会议议案名称	决议情况	披露日期	披露索引
公司 2012 年第一次 临时股东大会	2012 年 08 月 14 日	《关于修改公司章程的议案》《公司未来三年股东回报规划(2012 年-2014 年)》《关于调整公司第六届董事会董事的议案》	审议通过了全部议案。	2012 年 08 月 15 日	《中国证券报》B031 版 《证券时报》D54 版 《上海证券报》A28 版 巨潮资讯网
公司 2012 年第二次 临时股东大会	2012 年 12 月 12 日	《关于调整 2012 年度日常关联交易预计的议案》	审议通过了全部议案。	2012 年 12 月 13 日	《中国证券报》B014 版 《证券时报》D23 版 《上海证券报》A14 版 巨潮资讯网

三、报告期内独立董事履行职责的情况

1、独立董事出席董事会及股东大会的情况

独立董事出席董事会情况						
独立董事姓名	本报告期应参加董事会次数	现场出席次数	以通讯方式参加次数	委托出席次数	缺席次数	是否连续两次未亲自参加会议
李世俊	8	2	5	1		否
王怀世	8	3	5			否
沙智慧	8	3	5			否
虞良杰	8	3	5			否
独立董事列席股东大会次数		3				

连续两次未亲自出席董事会的说明
无。

2、独立董事对公司有关事项提出异议的情况

独立董事对公司有关事项是否提出异议

是 否

报告期内独立董事对公司有关事项未提出异议。

3、独立董事履行职责的其他说明

独立董事对公司有关建议是否被采纳

是 否

独立董事对公司有关建议被采纳或未被采纳的说明

报告期内，公司独立董事依据《独立董事工作制度》，通过事前意见和董事会发表独立意见等方式，对公司利润分配、聘请财务审计机构及内控报告审计机构、董事候选人、聘请公司高级管理人员、关联交易事项及其他需要独立董事发表意见的事项发表独立董事意见，独立董事关注公司运作的规范运作，到现场了解生产经营，审阅公司财务报表，独立履行职责，勤勉尽责，对公司日常生产工艺、产品结构、经营等方面提出了专业性建议，维护了公司和全体股东的合法权益。

四、董事会下设专门委员会在报告期内履行职责情况

董事会下设的审计委员会的履职情况汇总报告：

根据中国证监会关于“充分发挥审计委员会在年报相关工作中的监督作用”的规定和《公司董事会审计委员会年度审计工作规程》的有关要求，公司董事会审计委员会认真履行职责，其履职情况如下：

(1) 审计委员会同普华永道中天会计师事务所有限公司协商确定公司2012年度报告的审计安排，并于2013年1月上旬向独立董事书面提交，向湖北证监局书面报送。

(2) 审阅公司编制的财务报表。2013年1月9日，审计委员会以通讯表决的方式召开了审计委员会2012年第一次会议，审议了公司编制的2012年度财务会计报表，认为：公司编制的财务会计报表，其数据真实反映了公司截止2012年12月31日的资产负债情况和2012年公司的财务状况、经营成果和现金流量情况，并同意以此财务报表为基础开展2012年度的财务审计工作。

(3) 2013年1月，在会计师事务所正式进场审计期间，审计委员会发出书面函件，要求会计师事务所按照总体工作计划完成审计工作，会计师事务所给予回复，表示按照审计计划的内容和时间完成审计工作，出具审计报告。

(4) 2013年1月28日，会计师事务所按照总体审计计划出具了初步审计意见。审计委员会于2013年1月30日召开审计委员会2013年第二次会议，审阅了会计师事务所出具的初步审计意见后的财务会计报表，认为：公司2012年度财务会计报表的数据基本反映了公司截止2012年12月31日的资产负债情况和2012年度的经营成果，并同意以此财务报表为基础编制2012年年度报告及年度报告摘要，经审计委员会审阅后提交董事会审议。同时，要求会计师事务所按照总体审计计划完成审计工作，以保证如期披露2012年年度报告。

(5) 2013年2月26日，会计师事务所如期完成了审计报告，并根据中国证监会、深圳证券交易所关于做好上市公司2012年年度报告工作的文件要求，出具了《关于大冶特殊钢股份有限公司控股股东及其他关联方占用资金情况专项报告》。公司编制了2012年年度报告及摘要，于2013年2月26日召开了审计委员会2013年第三次会议，审议通过了《公司2012年财务决算报告》、《关于公司内部控制自我评价的报告》、《公司2012年年度报告及其摘要》、《关于聘请财务审计机构、内部控制审计机构的议案》。

董事会下设的薪酬委员会的履职情况汇总报告：

公司董事会薪酬与考核委员会按照《董事会薪酬与考核委员会工作细则》的规定，对2012年年度报告中披露公司的董事、监事、高级管理人员的薪酬进行了审核，并出具了审核意见，认为：公司2012年度报告中披露的董事、监事、高级管理人员的薪酬严格执行了《关于公司高级管理人员薪酬激励的方案》确定的业绩考核指标，并按规定发放了相关薪酬。

董事会下设的提名委员会的履职情况汇总报告：

在2012年6月26日召开的公司第六届董事会第九次会议和7月27日召开的公司第六届董事会第十次会议，公司董事会薪酬与考核委员会按照《董事会提名委员会工作细则》的规定，对总经理人选以及董事候选人进行审查并提出建议。

五、监事会工作情况

监事会在报告期内的监督活动中发现公司是否存在风险

是 否

监事会对报告期内的监督事项无异议。

六、公司相对于控股股东在业务、人员、资产、机构、财务等方面的独立完整情况

公司与控股股东在 业务、人员、资产、机构、财务等方面完全分开，具有独立完整的业务及自主经营能力。1、业务方面：公司的业务系统独立于控股股东、实际控制人或其他关联企业，自主经营，自负盈亏，自担风险；对于生产经营活动中的日常关联交易，按照市场化的原则进行。2、人员方面：除公司控股股东、实际控制人的代表通过法定程序担任公司部份董事、监事外，公司高级管理人员没有在控股股东及关联方任职，在公司领薪的其他人员也未在控股股东及关联公司兼职。3、资产方面：公司资产完整，权属清晰，独立于控股股东、实际控制人及其他关联方。4、机构方面：公司的股东大会、董事会、监事会、经理层和其他内部机构独立运作，独立行使职权。5、财务方面：公司建立了独立的财务核算体系和财务会计制度，独立在银行开户，独立纳税，财务决策和管理依法、依规进行。

七、同业竞争情况

公司与主营为特钢产品的关联方不存在同业竞争，各自生产的钢材品种及规格均不同。

八、高级管理人员的考评及激励情况

公司依据董事会下达的年度目标，对高级管理人员按照岗位职责分工，建立目标责任制和业绩报告制，按月考核，按年考评，依据业绩考核、评定的情况，发放月度和年度的薪酬。

第九节 内部控制

一、内部控制建设情况

公司根据《证券法》、《公司法》、《企业内部控制基本规范》、《企业内部控制配套指引》和《上市公司治理准则》等法律法规，不断完善法人治理结构，规范公司运作。按照建立规范的公司结构的目标，公司持续不断地完善内部控制工作。2012年，公司按照湖北证监局《关于做好2012年上市公司建立健全内部控制规范体系工作的通知》精神，本着“持续改进不断完善公司内部控制体系，进一步提升公司各项管理水平上台阶”为总体目标，制订了2012年度内控工作计划；公司内控工作小组制定了《企业内部控制风险评估及自我评价实施细则》。确定风险评估的程序和方法、评价的范围和标准、缺陷认定及跟踪整改、关键风险源点的认定、编制内控评价报告要求等。为规范管理，控制经营风险，公司根据自身特点和管理需要，已建立起一套较为完善的内部控制制度，包括45项管理程序文件和175项管理制度文件，整套内控制度贯穿了公司生产、安全、技术、质量、能源、环保、装备、财务、采购、销售、信息、人力资源管理等活动各层面和各环节，确保了公司各项工作有效运行。2012年度，在制度有效性进行评审的基础上，先后修订了98个制度文件和新增《技术状态管理程序》、《环境/职业健康安全绩效监测和测量管理程序》2个程序文件及新增《无形资产管理规定》、《保密管理规定》、《安全防护及检测设备管理规定》、《通勤车及通勤职工管理办法》、《文档加密系统管理制度》、《互联网上网管理制度》、《办公用品管理规定》、《企业文化管理制度》等15个管理制度，进一步优化了内控管理基础，增强了管理有效性。报告期内，公司全面梳理风险源点，通过对企业内部风险各要素进行分析、评估、测试，建立了《公司企业内部风险总清单》、《公司企业内部风险数据库》，并初步评价认定有256个风险源点，其中对59个关键风险源点进行执行有效性测试，经测试全部执行有效，实现受控。公司对31个涉及公司主要业务流程、关键管理环节的程序文件和制度文件进行了检查。通过自查，并落实完成了具体整改工作。通过自评测试，全面监控公司整体运营情况，进行风险评估，验证公司规避风险的有效性，真实性。内部控制审计机构普华永道中天会计师事务所有限公司出具了鉴证报告。

二、董事会关于内部控制责任的声明

公司董事会及全体董事保证本报告内容不存在任何虚假记载、误导性陈述或重大遗漏，并对报告内容的真实性、准确性和完整性承担个别及连带责任。

建立健全并有效实施内部控制是公司董事会的责任,监事会对董事会建立与实施内部控制进行监督,经理层负责组织领导公司内部控制的日常工作。

公司建立法人治理结构, 简历科学的管理机构及涵盖经营生产行政管理的各项制度; 保证财务报告和相关信息真实完整; 公司根据形势发展的要求, 结合公司实际情况, 不断改进和完善, 以保证公司资产的安全与完整, 降低经营风险, 提高资产质量和管理效率, 促进经营目标的实现; 同时, 公司不断加强社会责任工作, 在降低能耗、保护环境、社会互助等方面采取措施, 为构建和谐社会的担当应有的责任。由于内部控制存在固有局限性, 故仅能对实现上述目标提供合理保证。

三、建立财务报告内部控制的依据

公司建立财务报告内部控制的依据是《企业内部控制基本规范》及其配套指引。

四、内部控制自我评价报告

内部控制自我评价报告中报告期内发现的内部控制重大缺陷的具体情况	
报告期内, 未发现内部控制重大缺陷的情况。	
内部控制自我评价报告全文披露日期	2013 年 02 月 27 日
内部控制自我评价报告全文披露索引	详见 2013 年 2 月 27 日巨潮资讯网 (http://www.cninfo.com.cn) 披露的《公司内部控制自我评价报告》

五、内部控制审计报告

√ 适用 □ 不适用

内部控制审计报告中的审议意见段

大冶特殊钢股份有限公司全体股东:

按照《企业内部控制审计指引》及中国注册会计师执业准则的相关要求, 我们审计了大冶特殊钢股份有限公司(以下简称“大冶特钢”)2012 年 12 月 31 日的财务报告内部控制的有效性。

一、 企业对内部控制的责任

按照《企业内部控制基本规范》、《企业内部控制应用指引》、《企业内部控制评价指引》的规定，建立健全和有效实施内部控制，并评价其有效性是大冶特钢董事会的责任。

二、 注册会计师的责任

我们的责任是在实施审计工作的基础上，对财务报告内部控制的有效性发表审计意见，并对注意到的非财务报告内部控制的重大缺陷进行披露。

三、 内部控制的固有局限性

内部控制具有固有局限性，存在不能防止和发现错报的可能性。此外，由于情况的变化可能导致内部控制变得不恰当，或对控制政策和程序遵循的程度降低，根据内部控制审计结果推测未来内部控制的有效性具有一定风险。

四、 财务报告内部控制审计意见

我们认为，大冶特钢于 2012 年 12 月 31 日按照《企业内部控制基本规范》和相关规定在所有重大方面保持了有效的财务报告内部控制。

普华永道中天会计师事务所有限公司

注册会计师 王 斌 李成殷

内部控制审计报告全文披露日期	2013 年 02 月 27 日
内部控制审计报告全文披露索引	详见 2013 年 2 月 27 日巨潮资讯网披露的《公司内部控制自我评价报告》

会计师事务所是否出具非标准意见的内部控制审计报告

是 否

会计师事务所出具的内部控制审计报告与董事会的自我评价报告意见是否一致

是 否

六、 年度报告重大差错责任追究制度的建立与执行情况

公司制订了《公司年报信息披露重大差错责任追究制度》，界定了年报信息披露重大差错的情形、责任追究的形式及种类，有助于公司做好年报信息披露工作。公司严格执行该制度。报告期内，公司没有发生重大会计差错、业绩预告修正情况。

第十节 财务报告

一、审计报告

审计意见类型	标准无保留审计意见
审计报告签署日期	2013年02月26日
审计机构名称	普华永道中天会计师事务所有限公司
审计报告文号	普华永道中天审字(2013)第10023号

审计报告正文

大冶特殊钢股份有限公司全体股东：

我们审计了后附的大冶特殊钢股份有限公司(以下简称“大冶特钢”)的财务报表，包括2012年12月31日的资产负债表，2012年度的利润表、股东权益变动表和现金流量表以及财务报表附注。

一、管理层对财务报表的责任

编制和公允列报财务报表是大冶特钢管理层的责任。这种责任包括：

- (1) 按照企业会计准则的规定编制财务报表，并使其实现公允反映；
- (2) 设计、执行和维护必要的内部控制，以使财务报表不存在由于舞弊或错误导致的重大错报。

二、注册会计师的责任

我们的责任是在执行审计工作的基础上对财务报表发表审计意见。我们按照中国注册会计师审计准则的规定执行了审计工作。中国注册会计师审计准则要求我们遵守中国注册会计师职业道德守则，计划和执行审计工作以对财务报表是否不存在重大错报获取合理保证。

审计工作涉及实施审计程序，以获取有关财务报表金额和披露的审计证据。选择的审计程序取决于注册会计师的判断，包括对由于舞弊或错误导致的财务报表重大错报风险的评估。在进行风险评估时，注册会计师考虑与财务报表编制和公允列报相关的内部控制，以设计恰当的审计程序。审计工作还包括评价管理层选用会计政策的恰当性和作出会计估计的合理性，以及评价财务报表的总体列报。

我们相信，我们获取的审计证据是充分、适当的，为发表审计意见提供了基础。

三、审计意见

我们认为，上述大冶特钢的财务报表在所有重大方面按照企业会计准则的规定编制，公允反映了大冶特钢2012年12月31日的财务状况以及2012年度的经营成果和现金流量

普华永道中天会计师事务所有限公司

注册会计师 王 斌 李成殷

二、财务报表

财务附注中报表的单位为：人民币元

1、资产负债表

编制单位：大冶特殊钢股份有限公司

单位：元

项目	期末余额	期初余额
流动资产：		
货币资金	72,730,861.00	418,765,893.00
结算备付金		
拆出资金		
交易性金融资产		
应收票据	282,378,732.00	274,324,167.00
应收账款	286,605,380.00	277,605,901.00
预付款项	43,492,832.00	84,876,978.00
应收保费		
应收分保账款		
应收分保合同准备金		
应收利息		
应收股利		
其他应收款	2,178,065.00	21,430,864.00
买入返售金融资产		
存货	874,091,389.00	1,009,130,699.00
一年内到期的非流动资产		
其他流动资产		
流动资产合计	1,561,477,259.00	2,086,134,502.00
非流动资产：		
发放委托贷款及垫款		
可供出售金融资产		
持有至到期投资		
长期应收款		
长期股权投资		
投资性房地产		
固定资产	2,495,750,951.00	2,233,268,977.00
在建工程	140,841,981.00	97,789,254.00
工程物资		
固定资产清理		
生产性生物资产		
油气资产		
无形资产	23,431,950.00	26,755,094.00
开发支出		
商誉		
长期待摊费用		

递延所得税资产	12,563,362.00	25,693,489.00
其他非流动资产	20,112,132.00	231,749,987.00
非流动资产合计	2,692,700,376.00	2,615,256,801.00
资产总计	4,254,177,635.00	4,701,391,303.00
流动负债：		
短期借款	130,000,000.00	5,000,000.00
向中央银行借款		
吸收存款及同业存放		
拆入资金		
交易性金融负债		
应付票据	85,181,283.00	478,806,953.00
应付账款	826,866,198.00	761,895,047.00
预收款项	96,329,957.00	175,404,775.00
卖出回购金融资产款		
应付手续费及佣金		
应付职工薪酬	12,474,534.00	18,904,714.00
应交税费	-13,678,868.00	-1,185,558.00
应付利息		1,782,566.00
应付股利	3,131,700.00	2,219,700.00
其他应付款	51,899,943.00	129,856,729.00
应付分保账款		
保险合同准备金		
代理买卖证券款		
代理承销证券款		
一年内到期的非流动负债	7,000,000.00	182,905,000.00
其他流动负债		
流动负债合计	1,199,204,747.00	1,755,589,926.00
非流动负债：		
长期借款	93,000,000.00	
应付债券		
长期应付款		
专项应付款		
预计负债	24,308,096.00	46,594,078.00
递延所得税负债		
其他非流动负债		
非流动负债合计	117,308,096.00	46,594,078.00
负债合计	1,316,512,843.00	1,802,184,004.00
所有者权益（或股东权益）：		
实收资本（或股本）	449,408,480.00	449,408,480.00
资本公积	485,653,274.00	485,653,274.00
减：库存股		
专项储备		
盈余公积	226,114,429.00	226,114,429.00
一般风险准备		

未分配利润	1,776,488,609.00	1,738,031,116.00
外币报表折算差额		
归属于母公司所有者权益合计	2,937,664,792.00	2,899,207,299.00
少数股东权益		
所有者权益（或股东权益）合计	2,937,664,792.00	2,899,207,299.00
负债和所有者权益（或股东权益）总计	4,254,177,635.00	4,701,391,303.00

法定代表人：俞亚鹏

总经理：阮小江

总会计师：冯元庆

2、利润表

编制单位：大冶特殊钢股份有限公司

单位：元

项目	本期金额	上期金额
一、营业总收入	8,122,734,464.00	9,261,828,248.00
其中：营业收入	8,122,734,464.00	9,261,828,248.00
利息收入		
已赚保费		
手续费及佣金收入		
二、营业总成本	7,919,180,312.00	8,706,573,081.00
其中：营业成本	7,445,542,697.00	8,224,781,407.00
利息支出		
手续费及佣金支出		
退保金		
赔付支出净额		
提取保险合同准备金净额		
保单红利支出		
分保费用		
营业税金及附加	19,029,866.00	9,707,235.00
销售费用	79,918,454.00	75,461,848.00
管理费用	355,637,910.00	378,895,656.00
财务费用	6,609,012.00	30,084,395.00
资产减值损失	12,442,373.00	-12,357,460.00
加：公允价值变动收益（损失以“－”号填列）		
投资收益（损失以“－”号填列）		
其中：对联营企业和合营企业的投资收益		
汇兑收益（损失以“-”号填列）		
三、营业利润（亏损以“－”号填列）	203,554,152.00	555,255,167.00
加：营业外收入	65,043,452.00	104,122,150.00
减：营业外支出	6,768,970.00	5,138,543.00
其中：非流动资产处置损失	5,480,794.00	4,320,001.00

四、利润总额（亏损总额以“-”号填列）	261,828,634.00	654,238,774.00
减：所得税费用	43,607,749.00	69,307,332.00
五、净利润（净亏损以“-”号填列）	218,220,885.00	584,931,442.00
其中：被合并方在合并前实现的净利润	0.00	0.00
归属于母公司所有者的净利润	218,220,885.00	584,931,442.00
少数股东损益		
六、每股收益：	--	--
（一）基本每股收益	0.486	1.302
（二）稀释每股收益	0.486	1.302
七、其他综合收益		
八、综合收益总额	218,220,885.00	584,931,442.00
归属于母公司所有者的综合收益总额	218,220,885.00	584,931,442.00
归属于少数股东的综合收益总额		

本期发生同一控制下企业合并的，被合并方在合并前实现的净利润为：0.00 元。

法定代表人：俞亚鹏

总经理：阮小江

总会计师：冯元庆

3、现金流量表

编制单位：大冶特殊钢股份有限公司

单位：元

项目	本期金额	上期金额
一、经营活动产生的现金流量：		
销售商品、提供劳务收到的现金	4,807,552,591.00	6,479,527,574.00
客户存款和同业存放款项净增加额		
向中央银行借款净增加额		
向其他金融机构拆入资金净增加额		
收到原保险合同保费取得的现金		
收到再保险业务现金净额		
保户储金及投资款净增加额		
处置交易性金融资产净增加额		
收取利息、手续费及佣金的现金		
拆入资金净增加额		
回购业务资金净增加额		
收到的税费返还	127,027,242.00	101,542,622.00
收到其他与经营活动有关的现金	10,164,494.00	40,087,361.00
经营活动现金流入小计	4,944,744,327.00	6,621,157,557.00
购买商品、接受劳务支付的现金	4,418,822,544.00	5,658,006,703.00
客户贷款及垫款净增加额		
存放中央银行和同业款项净增加额		
支付原保险合同赔付款项的现金		
支付利息、手续费及佣金的现金		

支付保单红利的现金		
支付给职工以及为职工支付的现金	206,693,642.00	164,872,072.00
支付的各项税费	150,071,246.00	154,647,306.00
支付其他与经营活动有关的现金	96,272,970.00	81,117,039.00
经营活动现金流出小计	4,871,860,402.00	6,058,643,120.00
经营活动产生的现金流量净额	72,883,925.00	562,514,437.00
二、投资活动产生的现金流量：		
收回投资收到的现金		
取得投资收益所收到的现金		
处置固定资产、无形资产和其他长期资产收回的现金净额	3,419,109.00	12,463,708.00
处置子公司及其他营业单位收到的现金净额		
收到其他与投资活动有关的现金		
投资活动现金流入小计	3,419,109.00	12,463,708.00
购建固定资产、无形资产和其他长期资产支付的现金	206,615,959.00	129,286,038.00
投资支付的现金		
质押贷款净增加额		
取得子公司及其他营业单位支付的现金净额		
支付其他与投资活动有关的现金		
投资活动现金流出小计	206,615,959.00	129,286,038.00
投资活动产生的现金流量净额	-203,196,850.00	-116,822,330.00
三、筹资活动产生的现金流量：		
吸收投资收到的现金		
其中：子公司吸收少数股东投资收到的现金		
取得借款收到的现金	230,000,000.00	
发行债券收到的现金		
收到其他与筹资活动有关的现金		
筹资活动现金流入小计	230,000,000.00	
偿还债务支付的现金	180,000,000.00	
分配股利、利润或偿付利息支付的现金	186,675,786.00	250,845,032.00
其中：子公司支付给少数股东的股利、利润		
支付其他与筹资活动有关的现金		
筹资活动现金流出小计	366,675,786.00	250,845,032.00
筹资活动产生的现金流量净额	-136,675,786.00	-250,845,032.00
四、汇率变动对现金及现金等价物的影响	-4,357.00	-1,564,675.00
五、现金及现金等价物净增加额	-266,993,068.00	193,282,400.00
加：期初现金及现金等价物余额	329,868,588.00	136,586,188.00
六、期末现金及现金等价物余额	62,875,520.00	329,868,588.00

法定代表人：俞亚鹏

总经理：阮小江

总会计师：冯元庆

(五) 所有者权益内部结转										
1. 资本公积转增资本(或股本)										
2. 盈余公积转增资本(或股本)										
3. 盈余公积弥补亏损										
4. 其他										
(六) 专项储备										
1. 本期提取										
2. 本期使用										
(七) 其他										
四、本期期末余额	449,408,480.00	485,653,274.00			226,114,429.00		1,776,488,609.00			2,937,664,792.00

上年金额

单位：元

项目	上年金额									
	归属于母公司所有者权益								少数股东权益	所有者权益合计
	实收资本(或股本)	资本公积	减：库存股	专项储备	盈余公积	一般风险准备	未分配利润	其他		
一、上年年末余额	449,408,480.00	485,653,274.00			226,114,429.00		1,377,803,914.00			2,538,980,097.00
加：同一控制下企业合并产生的追溯调整										
加：会计政策变更										
前期差错更正										
其他										
二、本年年初余额	449,408,480.00	485,653,274.00			226,114,429.00		1,377,803,914.00			2,538,980,097.00
三、本期增减变动金额(减少以“－”号填列)							360,227,202.00			360,227,202.00
(一) 净利润							584,931,442.00			584,931,442.00
(二) 其他综合收益										
上述(一)和(二)小计							584,931,442.00			584,931,442.00

(三) 所有者投入和减少资本									
1. 所有者投入资本									
2. 股份支付计入所有者权益的金额									
3. 其他									
(四) 利润分配							-224,704,240.00		-224,704,240.00
1. 提取盈余公积									
2. 提取一般风险准备									
3. 对所有者(或股东)的分配							-224,704,240.00		-224,704,240.00
4. 其他									
(五) 所有者权益内部结转									
1. 资本公积转增资本(或股本)									
2. 盈余公积转增资本(或股本)									
3. 盈余公积弥补亏损									
4. 其他									
(六) 专项储备									
1. 本期提取									
2. 本期使用									
(七) 其他									
四、本期期末余额	449,408,480.00	485,653,274.00			226,114,429.00		1,738,031,116.00		2,899,207,299.00

法定代表人：俞亚鹏

总经理：阮小江

总会计师：冯元庆

三、公司基本情况

大冶特殊钢股份有限公司(以下简称“本公司”)是于1993年4月22日经湖北省体改委鄂改[1993]178号文批准,由大冶钢厂(现冶钢集团有限公司(以下简称“冶钢集团”))作为主要发起人,联合东风汽车公司、襄阳轴承厂(现襄阳汽车轴承股份有限公司)以定向募集方式在湖北省黄石市设立的股份有限公司。于首次公开募集前,本公司总股本为20,922.8万股,发起人股17,882.8万股,其中:冶钢集团持有国家股17,122.8万股,东风汽车公司持有532万股,襄阳汽车轴承股份有限公司持有228万股,其他社会法人持有760万股,内部职工持有2,280万股。于1997年3月本公司在深圳证券交易所公开发行人7,000万社会公众股,证券代码为000708。发行后经过数次的分股和配股后,总股本增至为44,940.848万股。

于2004年12月20日,湖北新冶钢有限公司(“新冶钢”)分别受让以下股东持有的本公司的股份。

股东	股份数目	比例	股份性质
冶钢集团	4,800万股	10.68%	国家股
中融国际信托投资有限公司	4,230万股	9.41%	法人股
北京方程兴业投资有限公司	1,530万股	3.40%	法人股
北京颐和丰业投资有限公司	1,500万股	3.34%	法人股
合肥银信投资管理有限公司	1,005万股	2.24%	法人股
北京龙聚兴投资顾问有限公司	397万股	0.88%	法人股
合计	13,462万股	29.95%	

于2004年12月20日,湖北省黄石市中级人民法院司法拍卖了本公司原第一大股东冶钢集团持有的本公司约17,462万股国家股(占本公司总股本的38.86%)。其中中信泰富(中国)投资有限公司(“中信投资”)以每股人民币2.29元竞买约12,662万股,占本公司总股本的28.18%;中信投资和新冶钢的实际控制人均为中信泰富有限公司(“中信泰富”)。

鉴于中信投资是外商投资企业,根据《关于设立外商投资股份有限公司若干问题的暂行规定》以及相关国家审批部门的批准,本公司于2005年7月1日正式变更为外商投资的股份有限公司。

于2006年1月12日,本公司股东大会通过了股权分置改革方案。自2006年2月7日起,本公司的非流通股合计约28,237万股获得上市流通权,股份性质变更为有限售条件的流通股,约定限售期为1到3年。截至2012年6月30日,由原非流通股股东所持有的228万股企业法人股目前暂未实现流通。

本公司的第一、第二大股东分别为新冶钢和中信投资,最终控制人为中国中信集团有限公司。

本公司经批准的经营范围为钢铁冶炼、钢材轧制、金属改制、压延加工、钢铁材料检测。

本财务报表由本公司董事会于2013年2月26日批准报出。

四、公司主要会计政策、会计估计和前期差错

1、财务报表的编制基础

本财务报表按照财政部于2006年2月15日颁布的《企业会计准则——基本准则》

和38项具体会计准则、其后颁布的企业会计准则应用指南、企业会计准则解释及其他相关规定(以下合称“企业会计准则”)、以及中国证券监督管理委员会《公开发行证券的公司信息披露编报规则第15号——财务报告的一般规定》(2010年修订)的披露规定进行编制。

2、遵循企业会计准则的声明

本公司2012年度财务报表符合企业会计准则的要求，真实、完整地反映了本公司2012年12月31日的财务状况以及2012年度的经营成果和现金流量等有关信息。

3、会计期间

会计年度为公历1月1日起至12月31日止。

4、记账本位币

记账本位币为人民币。

5、同一控制下和非同一控制下企业合并的会计处理方法

(1) 同一控制下企业合并

本公司无同一控制下企业合并。

(2) 非同一控制下的企业合并

本公司无非同一控制下企业合并。

6、合并财务报表的编制方法

(1) 合并财务报表的编制方法

本公司无子公司。

(2) 对同一子公司的股权在连续两个会计年度买入再卖出，或卖出再买入的应披露相关的会计处理方法

本公司无子公司。

7、现金及现金等价物的确定标准

现金及现金等价物是指库存现金，可随时用于支付的存款，以及持有的期限短、流动性强、易于转换为已知金额现金、价值变动风险很小的投资。

8、外币业务和外币报表折算

(1) 外币业务

外币交易按交易发生日的即期汇率将外币金额折算为人民币入账。

于资产负债表日，外币货币性项目采用资产负债表日的即期汇率折算为人民币。为购建符合借款费用资本化条件的资产而借入的外币专门借款产生的汇兑差额在资本化期间内予以资本化；其他汇兑差额直接计入当期损益。以历史成本计量的外币非货币性项目，于资产负债表日采用交易发生日的即期汇率折算。汇率变动对现金的影响额在现金流量表中单独列示。

(2) 外币财务报表的折算

本公司无外币财务报表的折算。

9、金融工具

金融工具分为金融资产和金融负债。金融资产于初始确认时分类为：以公允价值计量且其变动计入当期损益的金融资产、应收款项、可供出售金融资产和持有至到期投资。金融资产的分类取决于本公司对金融资产的持有意图和持有能力。金融负债于初始确认时分类为以公允价值计量且其变动计入当期损益的金融负债和其他金融负债。

(1) 金融工具的分类

本公司金融资产包括应收款项等，应收款项是指在活跃市场中没有报价、回收金额固定或可确定的非衍生金融资产，包括应收账款和其他应收款等。

本公司金融负债主要为其他金融负债，包括应付款项及借款等。

(2) 金融工具的确认依据和计量方法

1、金融资产于本公司成为金融工具合同的一方时，按公允价值在资产负债表内确认。应收款项取得时发生的相关交易费用计入初始确认金额。应收款项采用实际利率法，以摊余成本计量。

2、应付款项包括应付账款、其他应付款等，以公允价值进行初始计量，并采用实际利率法按摊余成本进行后续计量。

3、借款按其公允价值扣除交易费用后的金额进行初始计量，并采用实际利率法按摊余成本进行后续计量。

4、其他金融负债期限在一年以下(含一年)的，列示为流动负债；期限在一年以上但自资产负债表日起一年内(含一年)到期的，列示为一年内到期的非流动负债；其余列示为非流动负债。

(3) 金融资产转移的确认依据和计量方法

金融资产满足下列条件之一的，予以终止确认：

(1)收取该金融资产现金流量的合同权利终止；

(2)该金融资产已转移，且本公司将金融资产所有权上几乎所有的风险和报酬转移给转入方；

(3)该金融资产已转移，虽然本公司既没有转移也没有保留金融资产所有权上几乎所有的风险和报酬，但是放弃了对该金融资产控制。

金融资产终止确认时，其账面价值与收到的对价的差额，计入当期损益。

(4) 金融负债终止确认条件

当金融负债的现时义务全部或部分已经解除时，终止确认该金融负债或义务已解除的部分。终止确认部分的账面价值与支付的对价之间的差额，计入当期损益。

(5) 金融资产和金融负债公允价值的确定方法

存在活跃市场的金融工具，以活跃市场中的报价确定其公允价值。不存在活跃市场的金融工具，采用估值技术确定其公允价值。估值技术包括参考熟悉情况并自愿交易的各方最近进行的市场交易中使用的价格、参照实质上相同的其他金融资产当前公允价值、现金流量折现法等。采用估值技术时，尽可能最大程度使用可观察到的市场参数，减少使用与本公司特定相关的参数。

(6) 金融资产（不含应收款项）减值测试方法、减值准备计提方法

本公司于资产负债表日对金融资产的账面价值进行检查，如果有客观证据表明某项金融资产发生减值的，计提减值准备。

以摊余成本计量的金融资产发生减值时，按预计未来现金流量(不包括尚未发生的未来信用损失)现值低于账面价值的差额，计提减值准备。如果有客观证据表明该金融资产价值已恢复，且客观上与确认该损失后发生的事项有关，原确认的减值损失予以转回，计入当期损益。

(7) 将尚未到期的持有至到期投资重分类为可供出售金融资产的，说明持有意图或能力发生改变的依据

不适用。

10、应收款项坏账准备的确认标准和计提方法

应收款项包括应收账款和其他应收款等。应收款项坏账准备的确认标准和计提方法包括：

(1) 单项金额重大并单独计提坏账准备的应收款项

对于单项金额重大的应收款项，单独进行减值测试。当存在客观证据表明本公司将无法按应收款项的原有条款收回款项时，计提坏账准备。

(2) 按组合计提坏账准备的应收款项

对于单项金额不重大的应收款项，按信用风险特征划分为若干组合，根据以前年度与之相同或相类似的、具有类似信用风险特征的应收款项组合的实际损失率为

基础，结合现时情况确定应计提的坏账准备。

(3) 单项金额虽不重大但单项计提坏账准备的应收款项，

当存在客观证据表明本公司将无法按应收款项的原有条款收回款项，单独计提坏账准备。

(1) 单项金额重大的应收款项坏账准备

单项金额重大的判断依据或金额标准	单项金额重大的判断依据为：单笔金额超过 8,000,000 元或取得信用证的应收款项。
单项金额重大并单项计提坏账准备的计提方法	根据应收款项的预计未来现金流量现值低于其账面价值的差额进行计提。

(2) 按组合计提坏账准备的应收款项

组合名称	按组合计提坏账准备的计提方法	确定组合的依据
信用风险特征	账龄分析法	按信用风险特征划分为若干组合，根据以前年度与之相同或相类似的、具有类似信用风险特征的应收款项组合的实际损失率为基础，结合现时情况确定应计提的坏账准备。

组合中，采用账龄分析法计提坏账准备的

适用 不适用

账龄	应收账款计提比例(%)	其他应收款计提比例(%)
内贸应收账款	3%	0%
外贸应收账款	0%	0%
其他应收款	0%	3%
1—2 年	10%	10%
2—3 年	30%	30%
3—4 年	50%	50%
4—5 年	80%	80%
5 年以上	100%	100%

组合中，采用余额百分比法计提坏账准备的

适用 不适用

组合中，采用其他方法计提坏账准备的

适用 不适用

(3) 单项金额虽不重大但单项计提坏账准备的应收账款

单项计提坏账准备的理由	存在客观证据表明本公司将无法按应收款项的原有条款收回款项。
坏账准备的计提方法	根据应收款项的预计未来现金流量现值低于其账面价值的差额进行计提。

11、存货

(1) 存货的分类

存货包括原材料、在产品、产成品、备件和辅助材料等，按成本与可变现净值孰低计量。

(2) 发出存货的计价方法

计价方法：加权平均法。

存货发出时的成本按加权平均法核算，库存商品和在产品成本包括原材料、直接人工以及在正常生产能力下按系统的方法分配的制造费用。

(3) 存货可变现净值的确定依据及存货跌价准备的计提方法

存货跌价准备按存货成本高于其可变现净值的差额计提。可变现净值按日常活动中，以存货的估计售价减去至完工时估计将要发生的成本、估计的销售费用以及相关税费后的金额确定。

(4) 存货的盘存制度

盘存制度：永续盘存制。

本公司的存货盘存制度采用永续盘存制。

(5) 低值易耗品和包装物的摊销方法

低值易耗品

摊销方法：一次摊销法

包装物

摊销方法：一次摊销法

12、长期股权投资

(1) 投资成本的确定

本公司无长期股权投资。

(2) 后续计量及损益确认

本公司无长期股权投资。

(3) 确定对被投资单位具有共同控制、重大影响的依据

本公司无长期股权投资。

(4) 减值测试方法及减值准备计提方法

本公司无长期股权投资。

13、投资性房地产

本公司无投资性房地产。

14、固定资产

(1) 固定资产确认条件

固定资产包括房屋及建筑物、机器设备、运输工具、计算机及电子设备等。固定资产在与其有关的经济利益很可能流入本公司、且其成本能够可靠计量时予以确认。购置或新建的固定资产按取得时的成本进行初始计量。与固定资产有关的后续支出，在与其有关的经济利益很可能流入本公司且其成本能够可靠计量时，计入固定资产成本；对于被替换的部分，终止确认其账面价值；所有其他后续支出于发生时计入当期损益。

(2) 融资租入固定资产的认定依据、计价方法

本公司无融资租入固定资产。

(3) 各类固定资产的折旧方法

固定资产折旧采用年限平均法并按其入账价值减去预计净残值后在预计使用寿命内计提。对计提了减值准备的固定资产，则在未来期间按扣除减值准备后的账面价值及依据尚可使用年限确定折旧额。对固定资产的预计使用寿命、预计净残值和折旧方法于每年年度终了进行复核并作适当调整。

类别	折旧年限（年）	残值率（%）	年折旧率（%）
房屋及建筑物	30-40年	3%	2.43%至3.23%
机器设备	15年	5%-6%	6.27%至6.33%
电子设备	5-15年	3%	6.47%至19.40%
运输设备	5-10年	5%-6%	9.40%至19.00%

(4) 固定资产的减值测试方法、减值准备计提方法

固定资产于资产负债表日存在减值迹象的，进行减值测试。减值测试结果表明资产的可收回金额低于其账面价值的，按其差额计提减值准备并计入减值损失。可收回金额为资产的公允价值减去处置费用后的净额与资产预计未来现金流量的现值两者之间的较高者。资产减值准备按单项资产为基础计算并确认，如果难以对单项资产的可收回金额进行估计的，以该资产所属的资产组确定资产组的可收回金额。资产组是能够独立产生现金流入的最小资产组合。

当固定资产的可收回金额低于其账面价值时，账面价值减记至可收回金额。

(5) 其他说明

固定资产的处置

当固定资产被处置、或者预期通过使用或处置不能产生经济利益时，终止确认该固定资产。固定资产出售、转让、报废或毁损的处置收入扣除其账面价值和相关税费后的金额计入当期损益。

15、在建工程

(1) 在建工程的类别

在建工程按实际发生的成本计量。实际成本包括建筑成本、安装成本、符合资本化条件的借款费用以及其他为使在建工程达到预定可使用状态所发生的必要支出。

(2) 在建工程结转为固定资产的标准和时点

在建工程在达到预定可使用状态时，转入固定资产并自次月起开始计提折旧。

(3) 在建工程的减值测试方法、减值准备计提方法

在建工程于资产负债表日存在减值迹象的，进行减值测试。减值测试结果表明资产的可收回金额低于其账面价值的，按其差额计提减值准备并计入减值损失。可收回金额为资产的公允价值减去处置费用后的净额与资产预计未来现金流量的现值两者之间的较高者。资产减值准备按单项资产为基础计算并确认，如果难以对单项资产的可收回金额进行估计的，以该资产所属的资产组确定资产组的可收回金额。资产组是能够独立产生现金流入的最小资产组合。

当在建工程的可收回金额低于其账面价值时，账面价值减记至可收回金额。

16、借款费用

(1) 借款费用资本化的确认原则

发生的可直接归属于需要经过相当长时间的购建活动才能达到预定可使用状态之固定资产的购建的借款费用同时符合以下条件的可以资本化：（1）资产支出及借款费用已经发生（2）为使资产达到预定可使用状态所必要的购建活动已经开始时（3）借款费用已经发生。

(2) 借款费用资本化期间

在资产支出及借款费用已经发生、为使资产达到预定可使用状态所必要的购建活动已经开始时，开始资本化并计入该资产的成本。当购建的资产达到预定可使用状态时停止资本化，其后发生的借款费用计入当期损益。

(3) 暂停资本化期间

如果资产的购建活动发生非正常中断，并且中断时间连续超过3个月，暂停借款费用的资本化，直至资产的购建活动重新开始。

(4) 借款费用资本化金额的计算方法

1、对于为购建符合资本化条件的固定资产而借入的专门借款，以专门借款当期实际发生的利息费用减去尚未动用的借款资金存入银行取得的利息收入或进行暂时性投资取得的投资收益后的金额确定专门借款借款费用的资本化金额。

2、对于为购建符合资本化条件的固定资产而占用的一般借款，按照累计资产支出超过专门借款部分的资本支出加权平均数乘以所占用一般借款的加权平均实际利率计算确定一般借款的借款费用资本化金额。实际利率为将借款在预期存续期间或适用的更短期间内的未来现金流量折现为该借款初始确认金额所使用的利率。

17、生物资产

本公司无生物资产。

18、油气资产

本公司无油气资产。

19、无形资产

(1) 无形资产的计价方法

本公司的无形资产为土地使用权，以成本计量。土地使用权按使用年限50年平均摊销。外购土地及建筑物的价款难以在土地使用权与建筑物之间合理分配的，全部作为固定资产。

(2) 使用寿命有限的无形资产的使用寿命估计情况

对使用寿命有限的无形资产的预计使用寿命及摊销方法于每年年度终了进行复核并作适当调整。

项目	预计使用寿命	依据
土地使用权	50年	土地使用权按使用年限摊销。

(3) 使用寿命不确定的无形资产的判断依据

本公司无使用寿命不确定的无形资产。

(4) 无形资产减值准备的计提

当无形资产的可收回金额低于其账面价值时，账面价值减记至可收回金额。

(5) 划分公司内部研究开发项目的研究阶段和开发阶段具体标准

内部研究开发项目支出根据其性质以及研发活动最终形成无形资产是否具有较大不确定性，被分为研究阶段支出和开发阶段支出。

研究阶段,是指为获取新的技术和知识等进行的有计划的调查,有关研究活动的例子包括:意于获取知识而进行的活动;研究成果或其他知识的应用研究、评价和最终选择;材料、设备、产品、工序、系统或服务替代品的研究;以及新的或经改进的材料、设备、产品、工序、系统或服务的可能替代品的配制、设计、评价和最终选择等。

开发阶段是指在进行商业性生产或使用前,将研究成果或其他知识应用于某项计划或设计,以生产出新的或具有实质性改进的材料、装置、产品等.有关开发活动的例子包括:生产前或使用前的原型和模型的设计、建造和测试;含新技术的工具、夹具、模具和冲模的设计;不具有商业性生产经济规模的试生产设施的设计、建造和运营;新的或经改造的材料、设备、产品、工序、系统或服务所选定的替代品的设计、建造和测试等。

(6) 内部研究开发项目支出的核算

研究阶段的支出,于发生时计入当期损益;开发阶段的支出,同时满足下列条件的,予以资本化:

- 1、完成该无形资产以使其能够使用或出售在技术上具有可行性;
- 2、管理层具有完成该无形资产并使用或出售的意图;
- 3、能够证明该无形资产将如何产生经济利益;
- 4、有足够的技术、财务资源和其他资源支持,以完成该无形资产的开发,并有能力使用或出售该无形资产;
- 5、归属于该无形资产开发阶段的支出能够可靠地计量。

不满足上述条件的开发阶段的支出,于发生时计入当期损益。以前期间已计入损益的开发支出不在以后期间重新确认为资产。已资本化的开发阶段的支出在资产负债表上列示为开发支出,自该项目达到预定用途之日起转为无形资产。

20、长期待摊费用

本公司无长期待摊费用。

21、附回购条件的资产转让

本公司无附回购条件的资产。

22、预计负债

预计负债是因或有事项可能产生的负债。根据或有事项准则的规定,与或有事项相关的义务同时符合以下三个条件的,企业应将其确认为负债。

- 一是该义务是企业承担的现时义务;
- 二是该义务的履行很可能导致经济利益流出企业,这里的“很可能”指发生的可能性为“大于50%,但小于或等于95%”;
- 三是该义务的金额能够可靠地计量。

(1) 预计负债的确认标准

因产品质量保证和未决诉讼等形成的现时义务,当履行该义务很可能导致经济利益的流出,且其金额能够可靠计量时,确认为预计负债。

(2) 预计负债的计量方法

预计负债按照履行相关现时义务所需支出的最佳估计数进行初始计量，并综合考虑与或有事项有关的风险、不确定性和货币时间价值等因素。货币时间价值影响重大的，通过对相关未来现金流出进行折现后确定最佳估计数；因随着时间推移所进行的折现还原而导致的预计负债账面价值的增加金额，确认为利息费用。于资产负债表日，对预计负债的账面价值进行复核并作适当调整，以反映当前的最佳估计数。

23、股份支付及权益工具

本公司无股份支付及权益工具。

24、回购本公司股份

公司未回购本公司股份。

25、收入

(1) 销售商品收入确认时间的具体判断标准

收入的金额按照本公司在日常经营活动中销售商品和提供劳务时，已收或应收合同或协议价款的公允价值确定。收入按扣除销售折让及销售退回的净额列示。与交易相关的经济利益能够流入本公司，相关的收入能够可靠计量且满足下列各项经营活动的特定收入确认标准时，确认相关的收入。本公司生产钢材并销售予各地客户。本公司在产品所有权上的主要风险和报酬转移给购货方，不再对该产品实施继续管理和控制，相关收入已取得或取得索取价款的凭据，并且相关成本能够可靠计量时确认销售收入的实现。

(2) 确认让渡资产使用权收入的依据

本公司让渡资产使用权收入主要是利息收入，按照其他方使用本公司货币资金的时间，采用实际利率计算确定。

(3) 确认提供劳务收入的依据

在提供劳务交易的总收入和总成本能够可靠地计量，与交易相关的经济利益很可能流入企业，劳务的完成程度能够可靠地确定时，按照完工百分比确认收入。

(4) 按完工百分比法确认提供劳务的收入和建造合同收入时，确定合同完工进度的依据和方法

26、政府补助

(1) 类型

政府补助为本公司从政府无偿取得的货币性资产或非货币性资产，包括税费返还、财政补贴等。

(2) 会计处理方法

政府补助在本公司能够满足其所附的条件并且能够收到时，予以确认。政府补助为货币性资产的，按照收到或应收的金额计量。政府补助为非货币性资产的，按照公允价值计量；公允价值不能可靠取得的，按照名义金额计量。

与资产相关的政府补助，确认为递延收益，并在相关资产使用寿命内平均分配，计入当期损益。按照名义金额计量的政府补助，直接计入当期损益。

与收益相关的政府补助，用于补偿以后期间的相关费用或损失的，确认为递延收益，并在确认相关费用的期间，计入当期损益；用于补偿已发生的相关费用或损失的，直接计入当期损益。

27、递延所得税资产和递延所得税负债

(1) 确认递延所得税资产的依据

递延所得税资产根据资产和负债的计税基础与其账面价值的差额(暂时性差异)计算确认。于资产负债表日，递延所得税资产按照预期收回该资产或清偿该负债期间的适用税率计量。递延所得税资产的确认以很可能取得用来抵扣可抵扣暂时性差异、可抵扣亏损和税款抵减的应纳税所得额为限。

(2) 确认递延所得税负债的依据

递延所得税负债根据资产和负债的计税基础与其账面价值的差额(暂时性差异)计算确认。于资产负债表日，递延所得税负债按照预期收回该资产或清偿该负债期间的适用税率计量。

28、经营租赁、融资租赁

(1) 经营租赁会计处理

本公司无经营租赁。

(2) 融资租赁会计处理

本公司无融资租赁。

(3) 售后租回的会计处理

本公司无售后回租业务。

29、持有待售资产

(1) 持有待售资产确认标准

本公司无持有待售资产。

(2) 持有待售资产的会计处理方法

本公司无持有待售资产。

30、资产证券化业务

本公司无资产证券化业务。

31、套期会计

本公司无套期业务。

32、主要会计政策、会计估计的变更

本报告期主要会计政策、会计估计是否变更

是 否

(1) 会计政策变更

本报告期主要会计政策是否变更

是 否

(2) 会计估计变更

本报告期主要会计估计是否变更

是 否

33、前期会计差错更正

本报告期是否发现前期会计差错

是 否

(1) 追溯重述法

本报告期是否发现采用追溯重述法的前期会计差错

是 否

(2) 未来适用法

本报告期是否发现采用未来适用法的前期会计差错

是 否

34、其他主要会计政策、会计估计和财务报表编制方法

本公司以内部组织结构、管理要求、内部报告制度为依据确定经营分部，以经营分部为基础确定报告分部并披露分部信息。

经营分部是指本公司内同时满足下列条件的组成部分：(1)该组成部分能够在日常活动中产生收入、发生费用；(2)本公司管理层能够定期评价该组成部分的经营成果，以决定向其配置资源、评价其业绩；(3)本公司能够取得该组成部分的财务状况、经营成果和现金流量等有关会计信息。两个或多个经营分部具有相似的经济特征，并且满足一定条件的，则可合并为一个经营分部。

本公司根据历史经验和其他因素，包括对未来事项的合理预期，对所采用的重要会计估计和关键判断进行持续的评价。

下列重要会计估计及关键假设存在会导致下一会计年度资产和负债的账面价值出现重大调整的重要风险：

1、存货的预期减值

存货跌价准备按存货成本高于其可变现净值的差额计提。可变现净值所采用的存货售价、至完工时将要发生的成本、销售费用以及相关税费的金额需要作出适当的会计估计。管理层已根据最佳的估计并考虑了历史经验和现时的生产成本和销售费用以确保其会计估计的合理性。

如果实际情况与管理层的估计存在差异，则会对当期的资产减值损失金额产生影响。

2、所得税

在正常的经营活动中，很多交易和事项的最终税务处理都存在不确定性。在计提所得税费用时，本公司需要作出重大判断。如果这些税务事项的最终认定结果与最初入账的金额存在差异，该差异将对作出上述最终认定期间的所得税费用和递延所得税的金额产生影响。

五、税项

1、公司主要税种和税率

税种	计税依据	税率
增值税	应纳税增值额(应纳税额按应纳税销售额乘以适用税率扣除当期允许抵扣的进项税后的余额计算)	17%或 13%
消费税	不适用	不适用
营业税	应纳税营业额	3%或 5%
城市维护建设税	缴纳的增值税及营业税税额	7%
企业所得税	应纳税所得额	15%

各分公司、分厂执行的所得税税率

本公司无异地独立缴纳所得税的分公司、分厂。

2、税收优惠及批文

于2012年8月，本公司通过了高新技术企业复审，取得湖北省科学技术厅、湖北省财政厅、湖北省国家税务局、湖北省地方税务局联合颁发的《高新技术企业证书》

(证书编号为GF201242000094), 该证书的有效期为3年, 根据《中华人民共和国企业所得税法》第二十八条的有关规定, 2012年度本公司适用的企业所得税税率为15%。

3、其他说明

无其他说明。

六、企业合并及合并财务报表

本公司无企业合并及合并财务报表。

七、财务报表主要项目注释

1、货币资金

单位：元

项目	期末数			期初数		
	外币金额	折算率	人民币金额	外币金额	折算率	人民币金额
现金:	--	--	579.00	--	--	1,033.00
人民币	--	--	579.00	--	--	1,033.00
银行存款:	--	--	62,874,941.00	--	--	329,867,555.00
人民币	--	--	47,672,591.00	--	--	299,534,992.00
美元	2,250,347.00	6.2896	14,153,782.00	4,725,435.00	6.3009	29,774,493.00
欧元	125,880.00	8.3299	1,048,568.00	68,370.00	8.1625	558,070.00
其他货币资金:	--	--	9,855,341.00	--	--	88,897,305.00
人民币	--	--	9,855,341.00	--	--	88,897,305.00
合计	--	--	72,730,861.00	--	--	418,765,893.00

如有因抵押、质押或冻结等对使用有限制、存放在境外、有潜在回收风险的款项应单独说明

于2012年12月31日, 其他货币资金9,855,341元(2011年12月31日: 88,897,305元)为本公司向银行申请开具银行承兑汇票所存入的保证金存款。

2、交易性金融资产

本公司无交易性金融资产。

3、应收票据

(1) 应收票据的分类

单位：元

种类	期末数	期初数
银行承兑汇票	280,398,732.00	274,324,167.00
商业承兑汇票	1,980,000.00	
合计	282,378,732.00	274,324,167.00

(2) 期末已质押的应收票据情况

单位：元

出票单位	出票日期	到期日	金额	备注
无				

(3) 因出票人无力履约而将票据转为应收账款的票据，以及期末公司已经背书给他方但尚未到期的票据情况

因出票人无力履约而将票据转为应收账款的票据

单位：元

出票单位	出票日期	到期日	金额	备注
无				

说明

本公司本期无因出票人无力履约而将票据转为应收账款的票据。

公司已经背书给其他方但尚未到期的票据

单位：元

出票单位	出票日期	到期日	金额	备注
湖北三环成套贸易有限公司	2012年07月13日	2013年01月13日	9,000,000.00	
湖北三环成套贸易有限公司	2012年07月13日	2013年01月13日	9,000,000.00	
湖北三环成套贸易有限公司	2012年07月13日	2013年01月13日	9,000,000.00	
柳州欧维姆机械股份有限公司	2012年08月16日	2013年02月16日	8,100,000.00	
天润曲轴股份有限公司	2012年12月12日	2013年06月12日	8,100,000.00	
其他			1,272,656,059.00	
合计	--	--	1,315,856,059.00	--

说明：

于2012年12月31日，本公司已经背书转让给其他方但尚未到期的银行承兑汇票共有1,315,856,059元(2011年12月31日：1,672,227,616元)。

已贴现或质押的商业承兑票据的说明：

于2012年12月31日，本公司没有已经贴现但尚未到期的银行承兑汇票(2011年12月31日：161,004,307元，该部分票据由于不附有追索权，未确认相应的负债)。

于2012年12月31日，本公司没有将应收票据质押给银行作为取得应付票据的担保。

4、应收股利

本公司无应收股利。

5、应收利息

本公司本报告期内无应收利息。

6、应收账款

(1) 应收账款按种类披露

单位：元

种类	期末数				期初数			
	账面余额		坏账准备		账面余额		坏账准备	
	金额	比例(%)	金额	比例(%)	金额	比例(%)	金额	比例(%)
按组合计提坏账准备的应收账款								
信用风险特征组合	290,946,216.00	98%	4,340,836.00	2%	280,881,738.00	98%	3,275,837.00	1%
组合小计	290,946,216.00	98%	4,340,836.00	2%	280,881,738.00	98%	3,275,837.00	1%
单项金额虽不重大但单项计提坏账准备的应收账款	6,226,360.00	2%	6,226,360.00	100%	5,786,567.00	2%	5,786,567.00	100%
合计	297,172,576.00	--	10,567,196.00	--	286,668,305.00	--	9,062,404.00	--

应收账款种类的说明

本公司对外销售商品或提供劳务形成的应收账款，按从购货方或劳务接受方应收的合同或协议价款的公允价值作为初始确认金额。包括单项金额重大并单项计提坏账准备的应收账款、按组合计提坏账准备的应收账款和单项金额虽不重大但单项计提坏账准备的应收账款。

期末单项金额重大并单项计提坏账准备的应收账款

适用 不适用

组合中，按账龄分析法计提坏账准备的应收账款

适用 不适用

单位：元

账龄	期末数			期初数		
	账面余额		坏账准备	账面余额		坏账准备
	金额	比例(%)		金额	比例(%)	
1年以内						
其中：	--	--	--	--	--	--
	290,304,303.00	98%	4,276,645.00	280,881,738.00	98%	3,275,837.00
1年以内小计	290,304,303.00	98%	4,276,645.00	280,881,738.00	98%	3,275,837.00
1至2年	1,105,520.00		527,798.00			
2至3年				207,024.00		207,024.00
3至4年	207,024.00		207,024.00	152,860.00		152,860.00
4至5年	129,046.00		129,046.00			
5年以上	5,426,683.00	2%	5,426,683.00	5,426,683.00	2%	5,426,683.00
合计	297,172,576.00	--	10,567,196.00	280,881,738.00	--	9,062,404.00

组合中，采用余额百分比法计提坏账准备的应收账款

适用 不适用

组合中，采用其他方法计提坏账准备的应收账款

适用 不适用

期末单项金额虽不重大但单项计提坏账准备的应收账款

适用 不适用

单位：元

应收账款内容	账面余额	坏账准备	计提比例 (%)	计提理由
广西轴承厂	1,920,981.00	1,920,981.00	100%	回收可能性小
陕西汽车齿轮总厂宝鸡分厂	984,291.00	984,291.00	100%	回收可能性小
冶钢集团实业总公司经销公司	689,342.00	689,342.00	100%	回收可能性小
贵州高峰石油机械股份有限公司	641,914.00	641,914.00	100%	回收可能性小
陕西东风昌河车桥股份有限公司	449,394.00	449,394.00	100%	回收可能性小
其他单独计提的应收账款	1,540,438.00	1,540,438.00	100%	回收可能性小
合计	6,226,360.00	6,226,360.00	--	--

(2) 本报告期转回或收回的应收账款情况

单位：元

应收账款内容	转回或收回原因	确定原坏账准备的依据	转回或收回前累计已计提坏账准备金额	转回或收回金额
天津自行车厂	协商收回	回收可能性小	1,790,670.00	1,790,670.00
石家庄轴承制造股份有限公司	协商收回	回收可能性小	902,622.00	902,622.00
哈尔滨拖拉机厂	协商收回	回收可能性小	500,000.00	500,000.00
陕西三园汽车标准件有限责任公司	协商收回	回收可能性小	204,380.00	204,380.00
合计	--	--	3,397,672.00	--

期末单项金额重大或虽不重大但单独进行减值测试的应收账款坏账准备计提

单位：元

应收账款内容	账面余额	坏账金额	计提比例 (%)	理由
广西轴承厂	1,920,981.00	1,920,981.00	100%	回收可能性小
陕西汽车齿轮总厂宝鸡分厂	984,291.00	984,291.00	100%	回收可能性小
冶钢集团实业总公司经销公司	689,342.00	689,342.00	100%	回收可能性小
贵州高峰石油机械股份有限公司	641,914.00	641,914.00	100%	回收可能性小
陕西东风昌河车桥股份有限公司	449,394.00	449,394.00	100%	回收可能性小
其他单独计提的应收账款	1,540,438.00	1,540,438.00	100%	回收可能性小
合计	6,226,360.00	6,226,360.00	--	--

单项金额不重大但按信用风险特征组合后该组合的风险较大的应收账款的说明
此类应收账款的回收可能性很小，故全额计提坏账准备。

(3) 本报告期实际核销的应收账款情况

本公司本期无核销的应收账款。

(4) 本报告期应收账款中持有公司 5% (含 5%) 以上表决权股份的股东单位情况

单位：元

单位名称	期末数		期初数	
	账面余额	计提坏账金额	账面余额	计提坏账金额
无	0.00	0.00	0.00	0.00

(5) 应收账款中金额前五名单位情况

单位：元

单位名称	与本公司关系	金额	年限	占应收账款总额的比例(%)
AMSTED RAIL BRESCO-PETERSBURG,VA	第三方	25,109,989.00	一年以内	8%
洛阳亚盛商贸有限公司	第三方	12,734,009.00	一年以内	4%
LINZOOM INVESTMENT AND DEVELOPMENT CO., LTD.	第三方	11,116,133.00	一年以内	4%
东风汽车有限公司东风商用车公司	第三方	10,142,953.00	一年以内	3%
KLOCKNER GLOBAL SOURCING GMBH	第三方	8,969,690.00	一年以内	3%
合计	--	68,072,774.00	--	22%

(6) 应收关联方账款情况

本公司无应收关联方账款。

(7) 终止确认的应收款项情况

本公司无终止确认的应收款项。

(8) 以应收款项为标的进行证券化的，列示继续涉入形成的资产、负债的金额

无。

(9) 应收账款外币余额及其他事项

于2012年12月31日，本公司无应收账款质押的情况(2011年12月31日：无)
应收账款中包括以下外币余额：

项目	期末数			期初数		
	外币金额	折算率	人民币金额	外币金额	折算率	人民币金额
美元	20,893,305.00	6.2896	131,410,531.00	27,234,293.00	6.3009	171,600,557.00
欧元	1,704,611.00	8.3299	14,199,239.00			
合计	--	--	145,609,770.00	--	--	171,600,557.00

7、其他应收款

(1) 其他应收款按种类披露

单位：元

种类	期末数				期初数			
	账面余额		坏账准备		账面余额		坏账准备	
	金额	比例(%)	金额	比例(%)	金额	比例(%)	金额	比例(%)
按组合计提坏账准备的其他应收款								
信用风险特征	829,474.00	5%			18,943,407.00	51%		
组合小计	829,474.00	5%			18,943,407.00	51%		

单项金额虽不重大但单项计提坏账准备的其他应收款	16,846,875.00	95%	15,498,284.00	92%	17,985,741.00	49%	15,498,284.00	86%
合计	17,676,349.00	--	15,498,284.00	--	36,929,148.00	--	15,498,284.00	--

其他应收款种类的说明

其他应收款包括单项金额重大并单项计提坏账准备的其他应收款、按组合计提坏账准备的其他应收款和单项金额虽不重大但单项计提坏账准备的其他应收款。

期末单项金额重大并单项计提坏账准备的其他应收款

适用 不适用

组合中，采用账龄分析法计提坏账准备的其他应收款

适用 不适用

单位：元

账龄	期末数			期初数		
	账面余额		坏账准备	账面余额		坏账准备
	金额	比例 (%)		金额	比例 (%)	
1 年以内						
其中：						
应收往来款项	829,474.00	5%	0.00	21,430,864.00	58%	
1 年以内小计	829,474.00	5%		21,430,864.00	58%	
1 至 2 年	1,348,591.00	8%				
3 至 4 年				327,386.00	1%	327,386.00
4 至 5 年	327,386.00	2%	327,386.00	1,034,710.00	3%	1,034,710.00
5 年以上	15,170,898.00	85%	15,170,898.00	14,136,188.00	38%	14,136,188.00
合计	17,676,349.00	--	15,498,284.00	36,929,148.00	--	15,498,284.00

组合中，采用余额百分比法计提坏账准备的其他应收款

适用 不适用

组合中，采用其他方法计提坏账准备的其他应收款

适用 不适用

期末单项金额虽不重大但单项计提坏账准备的其他应收款

适用 不适用

单位：元

其他应收款内容	账面余额	坏账准备	计提比例 (%)	计提理由
黄石白云石厂	3,375,758.00	3,375,758.00	100%	回收可能性小
黄石原料炉料公司	1,253,845.00	1,253,845.00	100%	回收可能性小
黄石无机盐公司	935,000.00	935,000.00	100%	回收可能性小
黄石扬子江公司	915,000.00	915,000.00	100%	回收可能性小
其他	10,367,272.00	9,018,681.00	87%	回收可能性小
合计	16,846,875.00	15,498,284.00	--	--

(2) 本报告期转回或收回的其他应收款情况

单位：元

其他应收款内容	转回或收回原因	确定原坏账准备的依据	转回或收回前累计已计提坏账准备金额	转回或收回金额
不适用				

期末单项金额重大或虽不重大但单独进行减值测试的其他应收账款坏账准备计提

单位：元

应收账款内容	账面余额	坏账金额	计提比例 (%)	理由
黄石白云石厂	3,375,758.00	3,375,758.00	100%	回收可能性小
黄石原料炉料公司	1,253,845.00	1,253,845.00	100%	回收可能性小
黄石无机盐公司	935,000.00	935,000.00	100%	回收可能性小
黄石扬子江公司	915,000.00	915,000.00	100%	回收可能性小
其他	10,367,272.00	9,018,681.00	87%	回收可能性小
合计	16,846,875.00	15,498,284.00	--	--

单项金额不重大但按信用风险特征组合后该组合的风险较大的其他应收款的说明

(3) 本报告期实际核销的其他应收款情况

本公司本期无核销的其他应收款。

(4) 本报告期其他应收款中持有公司 5% (含 5%) 以上表决权股份的股东单位情况

单位：元

单位名称	期末数		期初数	
	账面余额	计提坏账金额	账面余额	计提坏账金额
无	0.00	0.00	0.00	0.00

(5) 金额较大的其他应收款的性质或内容

本公司无金额较大的其他应收款。

(6) 其他应收款金额前五名单位情况

单位：元

单位名称	与本公司关系	金额	年限	占其他应收款总额的比例 (%)
黄石白云石厂	第三方	3,375,758.00	三年以上	19%
黄石原料炉料公司	第三方	1,253,845.00	三年以上	7%
黄石无机盐公司	第三方	935,000.00	三年以上	5%
黄石扬子江公司	第三方	915,000.00	三年以上	5%
当阳市矸石发电厂	第三方	900,000.00	三年以上	5%
合计	--	7,379,603.00	--	41%

(7) 其他应收关联方账款情况

无。

(8) 终止确认的其他应收款项情况

无。

(9) 以其他应收款为标的的进行证券化的, 列示继续涉入形成的资产、负债的金额

无。

8、预付款项

(1) 预付款项按账龄列示

单位：元

账龄	期末数		期初数	
	金额	比例 (%)	金额	比例 (%)
1 年以内	42,450,711.00	98%	80,925,013.00	95%
1 至 2 年		0%	3,535,711.00	4%
2 至 3 年	625,867.00	1%	11,352.00	
3 年以上	416,254.00	1%	404,902.00	1%
合计	43,492,832.00	--	84,876,978.00	--

预付款项账龄的说明

于2012年12月31日, 账龄超过一年的预付款项为1,042,121元(2011年12月31日: 3,951,965元), 主要为预付材料款, 由于与对方尚未结算完毕, 该款项尚未结清。

(2) 预付款项金额前五名单位情况

单位：元

单位名称	与本公司关系	金额	时间	未结算原因
宝矿国际贸易有限公司	第三方	13,252,500.00	2012 年 12 月	货物尚未到达公司
安徽泽华钢铁材料有限公司	第三方	7,570,098.00	2012 年 11 月及 2012 年 12 月	货物尚未到达公司
江苏省华贸进出口有限公司	第三方	7,429,508.00	2012 年 12 月	货物尚未到达公司
金川集团股份有限公司	第三方	3,811,260.00	2012 年 12 月	货物尚未到达公司
湖北武黄铁路物流有限公司	第三方	3,581,543.00	2012 年 12 月	货物尚未到达公司
合计	--	35,644,909.00	--	--

预付款项主要单位的说明

本公司预付款项的主要单位均为信誉良好、履约能力强的合格供应商。

(3) 本报告期预付款项中持有本公司 5% (含 5%) 以上表决权股份的股东单位情况

无。

(4) 预付款项的说明

于2012年12月31日预付款项中无预付本公司关联方的款项(2011年12月31日: 无)。
预付款项中包括以下外币余额:

项目	期末数			期初数		
	外币金额	折算率	人民币金额	外币金额	折算率	人民币金额
美元	261,630.00	6.301	1,648,531.00	590,000.00	6.5973	3,892,413.00

欧元	52,045.00	8.1878	426,134.00			
合计	--	--	2,074,665.00	--	--	3,892,413.00

9、存货

(1) 存货分类

单位：元

项目	期末数			期初数		
	账面余额	跌价准备	账面价值	账面余额	跌价准备	账面价值
原材料	205,606,694.00		205,606,694.00	309,293,406.00		309,293,406.00
在产品	475,791,287.00	11,265,686.00	464,525,601.00	430,790,984.00	11,057,727.00	419,733,257.00
库存商品	190,938,936.00	17,791,718.00	173,147,218.00	279,887,528.00	16,227,135.00	263,660,393.00
备件和辅助材料	30,811,876.00		30,811,876.00	16,443,643.00		16,443,643.00
合计	903,148,793.00	29,057,404.00	874,091,389.00	1,036,415,561.00	27,284,862.00	1,009,130,699.00

(2) 存货跌价准备

单位：元

存货种类	期初账面余额	本期计提额	本期减少		期末账面余额
			转回	转销	
在产品	11,057,727.00	10,938,675.00		10,730,716.00	11,265,686.00
库存商品	16,227,135.00	3,396,578.00		1,831,995.00	17,791,718.00
合计	27,284,862.00	14,335,253.00		12,562,711.00	29,057,404.00

(3) 存货跌价准备情况

项目	计提存货跌价准备的依据	本期转回存货跌价准备的原因	本期转回金额占该项存货期末余额的比例 (%)
库存商品	成本高于可变现净值	相关存货已销售	2%
在产品	成本高于可变现净值	相关存货已销售	1%

存货的说明

10、其他流动资产

本公司无其他流动资产。

11、可供出售金融资产

(1) 可供出售金融资产情况

本公司无可供出售金融资产。

(2) 可供出售金融资产中的长期股权投资

本公司无可供出售金融资产中的长期债券投资。

12、持有至到期投资**(1) 持有至到期投资情况**

本公司无持有至到期投资。

(2) 本报告期内出售但尚未到期的持有至到期投资情况

本公司本报告期内未出售但尚未到期的持有至到期投资情况。

13、长期应收款

无。

14、对合营企业投资和联营企业投资

本公司无对合营企业投资和联营企业投资。

15、长期股权投资**(1) 长期股权投资明细情况**

不适用。

(2) 向投资企业转移资金的能力受到限制的有关情况

本公司无长期股权投资。

16、投资性房地产

本公司无投资性房地产。

17、固定资产**(1) 固定资产情况**

单位：元

项目	期初账面余额	本期增加		本期减少	期末账面余额
一、账面原值合计：	3,876,408,651.00	467,712,969.00		27,288,822.00	4,316,832,798.00
其中：房屋及建筑物	915,414,140.00	19,901,640.00		4,670,880.00	930,644,900.00
机器设备	2,852,151,718.00	407,896,375.00		21,927,019.00	3,238,121,074.00
运输工具	36,379,335.00	3,095,022.00		690,923.00	38,783,434.00
计算机及电子设备	72,463,458.00	36,819,932.00			109,283,390.00
--	期初账面余额	本期新增	本期计提	本期减少	本期期末余额
二、累计折旧合计：	1,638,805,343.00	9,794,416.00	189,900,813.00	21,743,492.00	1,816,757,080.00

其中：房屋及建筑物	339,587,766.00	338,827.00	21,447,879.00	3,064,389.00	358,310,083.00
机器设备	1,234,067,165.00	8,404,174.00	162,349,483.00	18,071,369.00	1,386,749,453.00
运输工具	26,855,757.00	131,205.00	1,411,753.00	607,734.00	27,790,981.00
计算机及电子设备	38,294,655.00	920,210.00	4,691,698.00		43,906,563.00
--	期初账面余额		--		本期期末余额
三、固定资产账面净值合计	2,237,603,308.00		--		2,500,075,718.00
其中：房屋及建筑物	575,826,374.00		--		572,334,817.00
机器设备	1,618,084,553.00		--		1,851,371,621.00
运输工具	9,523,578.00		--		10,992,453.00
计算机及电子设备	34,168,803.00		--		65,376,827.00
四、减值准备合计	4,334,331.00		--		4,324,767.00
机器设备	4,330,155.00		--		4,320,591.00
计算机及电子设备	4,176.00		--		4,176.00
五、固定资产账面价值合计	2,233,268,977.00		--		2,495,750,951.00
其中：房屋及建筑物	575,826,374.00		--		572,334,817.00
机器设备	1,613,754,398.00		--		1,847,051,030.00
运输工具	9,523,578.00		--		10,992,453.00
计算机及电子设备	34,164,627.00		--		65,372,651.00

本期折旧额 199,695,229.00 元；本期由在建工程转入固定资产原价为 448,689,576.00 元。

(2) 暂时闲置的固定资产情况

无。

(3) 通过融资租赁租入的固定资产

无。

(4) 通过经营租赁租出的固定资产

无。

(5) 期末持有待售的固定资产情况

无。

(6) 未办妥产权证书的固定资产情况

无。

固定资产说明：

于2012年12月31日，本公司无用作抵押的固定资产(2011年12月31日：无)
2012年度固定资产计提的折旧金额为199,695,229元(2011年度：162,263,795元)，其中
计入营业成本、管理费用及研发费用的折旧费用分别为183,146,537元、526,768元及
16,021,924元(2011年：145,699,706元、473,720元及16,090,369元)。

由在建工程转入固定资产的原价为448,689,576元(2011年度：590,038,091元)。

于2012年12月31日，本公司无闲置固定资产、融资租赁租入的固定资产、经营租赁
租出的固定资产、持有待售固定资产及未办妥产权证书的固定资产(2011年12月31日：
无)。

18、在建工程

(1) 在建工程情况

单位：元

项目	期末数			期初数		
	账面余额	减值准备	账面价值	账面余额	减值准备	账面价值
轧钢事业部一轧钢厂扩大产能项目	23,484,957.00		23,484,957.00			
新建锻造和辗环产品机加工能力	21,735,970.00		21,735,970.00	2,670,080.00		2,670,080.00
特冶锻造、辗环工序延伸技改	18,265,200.00		18,265,200.00	2,770,365.00		2,770,365.00
新增 45MN 配套操作机一台	7,950,041.00		7,950,041.00			
新建 AOD 及配套项目	7,600,039.00		7,600,039.00			
炼钢事业部特冶区域工艺设备配套项目	7,495,486.00		7,495,486.00			
锻造事业部锻造工艺设备完善	5,298,022.00		5,298,022.00			
16MN 精锻项目				26,028,418.00		26,028,418.00
二轧厂后部精整线改造				12,864,897.00		12,864,897.00
连铸机改圆坯专用连铸机				9,528,568.00		9,528,568.00
一轧大棒精整线				7,112,896.00		7,112,896.00
销售库房新建和一轧后部工序优化第二阶段				6,378,597.00		6,378,597.00
650 机组探伤线更新一套探伤机				3,737,471.00		3,737,471.00
完善物理检验和试样加工能力	7,077,495.00		7,077,495.00	5,762,961.00		5,762,961.00
其他	41,934,771.00		41,934,771.00	20,935,001.00		20,935,001.00
合计	140,841,981.00		140,841,981.00	97,789,254.00		97,789,254.00

(2) 重大在建工程项目变动情况

单位：元

项目名称	预算数	期初数	本期增加	转入固定资产	其他减少	工程投入占预算比例 (%)	工程进度	利息资本化累计金额	其中：本期利息资本化金额	本期利息资本化率 (%)	资金来源	期末数
16MN 精锻项目	300,000,000.00	26,028,418.00	266,449,156.00	292,477,574.00		97%	100%	8,400,032.00	7,566,169.00	4.51%	银行贷款及自有资金	
销售库房新建和一轧工序优化第二阶段	11,000,000.00	6,378,597.00	4,049,500.00	10,428,097.00		95%	100%				自有资金	
二轧厂后部精整线改造	38,000,000.00	12,864,897.00	13,333,203.00	26,198,100.00		69%	100%				自有资金	
连铸机改圆坯专用连铸机	14,000,000.00	9,528,568.00	2,458,270.00	11,986,838.00		86%	100%				自有资金	
一轧大棒精整线	49,000,000.00	7,112,896.00	36,797,414.00	43,910,310.00		90%	100%				自有资金	
650 机组探伤线更新一套探伤机	20,000,000.00	3,737,471.00	13,979,057.00	17,716,528.00		89%	100%				自有资金	
完善物理检验和试样加工能力	12,000,000.00	5,762,961.00	1,314,534.00			59%	95%				自有资金	7,077,495.00
轧钢事业部一轧钢厂扩大产能项目	30,000,000.00		23,484,957.00			78%	80%				自有资金	23,484,957.00
新建锻造和辗环产品机加工能力	23,000,000.00	2,670,080.00	19,065,890.00			95%	95%				自有资金	21,735,970.00
特冶锻造、辗环工序延伸技改	39,000,000.00	2,770,365.00	15,494,835.00			47%	95%				自有资金	18,265,200.00
新增 45MN 配套操作机一台	9,000,000.00		7,950,041.00			88%	90%				自有资金	7,950,041.00
新建 AOD 及配套项目	8,000,000.00		7,600,039.00			95%	95%				自有资金	7,600,039.00
炼钢事业部特冶区域工艺设备配套项目	10,000,000.00		7,495,486.00			75%	95%				自有资金	7,495,486.00
锻造事业部锻造工艺设备完善	8,000,000.00		5,298,022.00			66%	80%				自有资金	5,298,022.00
其他	119,173,000.00	20,935,001.00	66,971,899.00	45,972,129.00			不适用				自有资金	41,934,771.00
合计		97,789,254.00	491,742,303.00	448,689,576.00		--	--	8,400,032.00	7,566,169.00	--	--	140,841,981.00

(3) 在建工程减值准备

无。

(4) 重大在建工程的工程进度情况

项目	备注
轧钢事业部一轧钢厂扩大产能项目	主体设备正在安装，预计 2013 年 3 月调试生产
特冶锻造、辗环工序延伸技改	主体设备已安装完毕，开始调试试生产

(5) 在建工程的说明

无。

19、工程物资

本公司无工程物资。

20、固定资产清理

本公司无固定资产清理余额。

21、生产性生物资产

本公司无生产性生物资产。

22、油气资产

本公司无油气资产。

23、无形资产

(1) 无形资产情况

单位：元

项目	期初账面余额	本期增加	本期减少	期末账面余额
一、账面原值合计	42,706,416.00		3,973,007.00	38,733,409.00
土地使用权	42,706,416.00		3,973,007.00	38,733,409.00
二、累计摊销合计	15,951,322.00	892,991.00	1,542,854.00	15,301,459.00
土地使用权	15,951,322.00	892,991.00	1,542,854.00	15,301,459.00
三、无形资产账面净值合计	26,755,094.00	-892,991.00	2,430,153.00	23,431,950.00
土地使用权	26,755,094.00	-892,991.00	2,430,153.00	23,431,950.00
土地使用权				
无形资产账面价值合计	26,755,094.00	-892,991.00	2,430,153.00	23,431,950.00
土地使用权	26,755,094.00	-892,991.00	2,430,153.00	23,431,950.00

本期摊销额 892,991.00 元。

(2) 公司开发项目支出

2012年度, 本公司计入管理费用的研究开发支出共计263, 882, 089元(2011年度: 297, 207, 021元)。

24、商誉

本公司无商誉。

25、长期待摊费用

本公司无长期待摊费用。

26、递延所得税资产和递延所得税负债

(1) 递延所得税资产和递延所得税负债不以抵销后的净额列示

A、已确认的递延所得税资产和递延所得税负债

单位：元

项目	期末数	期初数
递延所得税资产：		
资产减值准备	8,917,148.00	14,044,970.00
预计负债	3,646,214.00	11,648,519.00
小计	12,563,362.00	25,693,489.00
递延所得税负债：		

应纳税差异和可抵扣差异项目明细

单位：元

项目	暂时性差异金额	
	期末	期初
应纳税差异项目		
无		
可抵扣差异项目		
资产减值准备	59,447,651.00	56,179,881.00
预计负债	24,308,096.00	46,594,078.00
小计	83,755,747.00	102,773,959.00

B、本公司于 2012 年 12 月 31 日无未确认递延所得税资产的可抵扣暂时性差异及可抵扣亏损(2011 年 12 月 31 日：无)。

(2) 递延所得税资产和递延所得税负债以抵销后的净额列示

本公司于 2012 年 12 月 31 日无递延所得税负债, 不存在递延所得税资产和递延所得税负债的抵销。

27、资产减值准备明细

单位：元

项目	期初账面余额	本期增加	本期减少		期末账面余额
			转回	转销	
一、坏账准备	24,560,688.00	1,504,792.00			26,065,480.00
二、存货跌价准备	27,284,862.00	14,335,253.00		12,562,711.00	29,057,404.00
七、固定资产减值准备	4,334,331.00			9,564.00	4,324,767.00
合计	56,179,881.00	15,840,045.00		12,572,275.00	59,447,651.00

资产减值明细情况的说明

28、其他非流动资产

单位：元

项目	期末数	期初数
预付工程款	20,112,132.00	231,749,987.00
合计	20,112,132.00	231,749,987.00

其他非流动资产的说明

29、短期借款**(1) 短期借款分类**

单位：元

项目	期末数	期初数
信用借款	130,000,000.00	5,000,000.00
合计	130,000,000.00	5,000,000.00

短期借款分类的说明

本公司短期借款是指期限在一年以下(含一年)的流动负债。按是否担保可以分为质押借款、抵押借款、保证借款和信用借款。

于2012年12月31日，短期借款的加权平均年利率为4.51%(2011年12月31日：7.56%)

。

(2) 已到期未偿还的短期借款情况

本公司本期无已到期未偿还的短期借款情况。

30、交易性金融负债

本公司无交易性金融负债。

31、应付票据

单位：元

种类	期末数	期初数
银行承兑汇票	85,181,283.00	478,806,953.00
合计	85,181,283.00	478,806,953.00

下一会计期间将到期的金额85,181,283.00元。

应付票据的说明

于2012年12月31日，预计将于一年内到期的金额为85,181,283元(2011年12月31日：478,806,953元)。

32、应付账款

(1) 应付账款情况

单位：元

项目	期末数	期初数
应付材料款	626,750,931.00	595,713,110.00
应付工程款	200,115,267.00	166,181,937.00
合计	826,866,198.00	761,895,047.00

(2) 本报告期应付账款中应付持有公司 5%（含 5%）以上表决权股份的股东单位款项

无。

(3) 账龄超过一年的应付账款情况的说明

于2012年12月31日，账龄超过一年的应付账款为100,254,217元(2011年12月31日：103,672,569元)，主要包括：

一尚未结算的材料款25,803,857元(2011年12月31日：31,015,947元)，由于供应商结算程序未完成，该款项尚未最后清算。

一尚未结算的应付工程及设备款74,450,360元(2011年12月31日：72,656,622元)，鉴于工程结算程序尚未完成，该款项尚未进行最后清算。

(4) 应付账款外币余额及应付关联方款项

1、于2012年12月31日，应付账款中应付本公司关联方的款项为5,000,115元(2011年12月31日：5,186,815元)。

2、于2012年12月31日，应付账款中包括以下外币余额：(2011年12月31日：无)。

	2012年12月31日			2011年12月31日		
	外币金额	汇率	折合人民币	外币金额	汇率	折合人民币
美元	67,609	6.2896	425,234	-	-	-

33、预收账款

(1) 预收账款情况

单位：元

项目	期末数	期初数
预收钢材款	96,329,957.00	175,404,775.00
合计	96,329,957.00	175,404,775.00

(2) 本报告期预收账款中预收持有公司 5%（含 5%）以上表决权股份的股东单位款项

无。

(3) 账龄超过一年的预收账款情况的说明

于2012年12月31日，账龄超过一年的预收款项为13,345,848元(2011年12月31日：9,699,088元)，主要为预收客户但尚未结算之钢材尾款。

(4) 预收账款外币余额及预收关联方款项

1、于2012年12月31日，预收账款中预收本公司关联方的款项为3,226,564元(2011年12月31日：20,910,500元)。

2、预收款项中包括以下外币余额：

项目	期末数			期初数		
	外币金额	折算率	人民币金额	外币金额	折算率	人民币金额
美元	879,854.00	6.2896	5,533,930.00	2,122,226.00	6.3345	13,443,241.00
欧元				88,842.00	9.1604	813,828.00
合计	--	--	5,533,930.00	--	--	3,892,413.00

34、应付职工薪酬

单位：元

项目	期初账面余额	本期增加	本期减少	期末账面余额
一、工资、奖金、津贴和补贴	8,373,114.00	130,225,602.00	138,598,716.00	
二、职工福利费		20,114,356.00	20,114,356.00	
三、社会保险费		36,449,282.00	36,449,282.00	
医疗保险费		8,270,446.00	8,270,446.00	
基本养老保险		21,720,524.00	21,720,524.00	
失业保险费		2,178,991.00	2,178,991.00	
工伤保险费		3,209,491.00	3,209,491.00	
生育保险费		1,069,830.00	1,069,830.00	
四、住房公积金		8,916,325.00	8,916,325.00	
五、辞退福利		0.00	0.00	
六、其他	10,531,600.00	4,557,895.00	2,614,961.00	12,474,534.00
工会经费和职工教育经费	10,531,600.00	4,557,895.00	2,614,961.00	12,474,534.00

合计	18,904,714.00	200,263,460.00	206,693,640.00	12,474,534.00
----	---------------	----------------	----------------	---------------

应付职工薪酬中属于拖欠性质的金额0.00元。

工会经费和职工教育经费金额12,474,534.00元，非货币性福利金额0.00元，因解除劳动关系给予补偿0.00元。

应付职工薪酬预计发放时间、金额等安排：

于2012年12月31日，应付职工薪酬中没有属于拖欠性质的应付款，且该余额预计将于短期内全部发放和使用完毕。

35、应交税费

单位：元

项目	期末数	期初数
增值税	-39,879,697.00	-29,151,269.00
营业税	186,483.00	65,601.00
企业所得税	2,122,672.00	8,612,582.00
个人所得税	27,013.00	44,276.00
城市维护建设税	7,819,240.00	5,460,336.00
应交土地使用税	1,418,195.00	1,404,196.00
应交教育费附加	3,932,989.00	2,922,030.00
应交地方教育发展费	675,257.00	1,509.00
其他	10,018,980.00	9,455,181.00
合计	-13,678,868.00	-1,185,558.00

应交税费说明，所在地税务机关同意各分公司、分厂之间应纳税所得额相互调剂的，应说明税款计算过程

本公司本期无所在地税务机关同意各分公司、分厂之间应纳税所得额相互调剂。

36、应付利息

本公司本期无应付利息。

37、应付股利

单位：元

单位名称	期末数	期初数	超过一年未支付原因
湖北正智资产管理有限公司	3,131,700.00	2,219,700.00	主要是该股利被依法冻结所致
合计	3,131,700.00	2,219,700.00	--

38、其他应付款

(1) 其他应付款情况

单位：元

项目	期末数	期初数
应付销售返利	6,425,046.00	18,040,863.00
应付修理费	8,287,839.00	14,307,792.00

应付保证金	9,957,200.00	9,569,250.00
应付海运保险费		4,884,742.00
应付代运费		2,883,831.00
其他	27,229,858.00	80,170,251.00
合计	51,899,943.00	129,856,729.00

(2) 本报告期其他应付款中应付持有公司 5%（含 5%）以上表决权股份的股东单位款项

无。

(3) 账龄超过一年的其他应付款情况的说明

于2012年12月31日，账龄超过一年的其他应付款为11,391,995元(2011年12月31日：15,969,107元)，主要为尚未结算的往来款及押金。

(4) 金额较大的其他应付款说明内容

本公司金额较大的其他应付款主要是应付各种保证金、修理劳务费和客户销售返利。

(5) 其他应付款外币余额及其他应付关联方款项

1、于2012年12月31日，其他应付款中应付本公司关联方的款项为583,730元(2011年12月31日：583,730元)。

2、于2012年12月31日，其他应付款中无外币余额(2011年12月31日：457,686美元，汇率6.3009，折合人民币2,883,834元)。

39、预计负债

单位：元

项目	期初数	本期增加	本期减少	期末数
未决诉讼	11,938,167.00			11,938,167.00
产品质量保证	16,407,715.00		4,037,786.00	12,369,929.00
其他	18,248,196.00		18,248,196.00	
合计	46,594,078.00	0.00	22,285,982.00	24,308,096.00

预计负债说明

1、由于本公司部分债务涉及未决诉讼，根据《合同法》的规定以及管理层对诉讼结果的估计，对可能需要承担的违约金及诉讼费等计提了相应的预计负债。

2、由于本公司个别销售的产品涉及质量异议，根据管理层的估计，对可能遭受的赔偿损失计提了相应的预计负债。

3、由于一已报废的在建工程对应的逾期债务未来再需支付的可行性或者被追讨的可能性均比较小，本公司将此等逾期债务予以冲销。

40、一年内到期的非流动负债**(1) 一年内到期的非流动负债情况**

单位：元

项目	期末数	期初数
1 年内到期的长期借款	7,000,000.00	182,905,000.00
合计	7,000,000.00	182,905,000.00

(2) 一年内到期的长期借款

一年内到期的长期借款

单位：元

项目	期末数	期初数
信用借款	7,000,000.00	182,905,000.00
合计	7,000,000.00	182,905,000.00

一年内到期的长期借款中属于逾期借款获得展期的金额 0.00 元。

金额前五名的一年内到期的长期借款

单位：元

贷款单位	借款起始日	借款终止日	币种	利率 (%)	期末数		期初数	
					外币金额	本币金额	外币金额	本币金额
中国进出口银行	2012 年 04 月 01 日	2013 年 09 月 21 日	人民币元	5.25%		5,000,000.00		
招商银行黄石支行	2012 年 11 月 21 日	2013 年 05 月 21 日	人民币元	5.54%		1,000,000.00		
招商银行黄石支行	2012 年 11 月 21 日	2013 年 11 月 21 日	人民币元	5.54%		1,000,000.00		
合计	--	--	--	--	--	7,000,000.00	--	

一年内到期的长期借款说明

2011 年一年内到期的长期借款的逾期借款已于 2012 年度核销。

(3) 一年内到期的应付债券

本公司无一年内到期的应付债券。

(4) 一年内到期的长期应付款

本公司无一年内到期的长期应付款。

41、其他流动负债

本公司无其他流动负债。

42、长期借款

单位：元

项目	期末数	期初数
信用借款	93,000,000.00	
合计	93,000,000.00	

长期借款分类的说明

于2012年12月31日，长期借款的加权平均年利率为4.73%(2011年12月31日：零)。

43、应付债券

本公司无应付债券。

44、长期应付款

本公司无长期应付款。

45、专项应付款

本公司无专项应付款。

46、其他非流动负债

本公司无其他非流动负债。

47、股本

单位：元

	期初数	本期变动增减（+、-）					期末数
		发行新股	送股	公积金转股	其他	小计	
股份总数	449,408,480.00						449,408,480.00

本公司首次公开募集前的注册资本为普通股20,922.8万股，每股面值人民币1元，共计人民币20,922.8万元。本公司于1997年3月向境内投资者发行了7,000万股普通股，并在深圳证券交易所挂牌上市交易。发行后经过数次的分股和配股后，总股本增至44,940.848万元。本报告期内无变化。

根据2006年1月12日本公司股东大会通过的股权分置改革方案，自2006年2月7日起，本公司全体非流通股股东持有的非流通股获得上市流通权，股权性质变更为有限售条件的流通股，约定了1至3年不等的限售期。于2012年12月31日，由于部分股东未提出解除限售申请，2,282,052股仍为有限售条件流通股。

48、库存股

本公司无库存股。

49、专项储备

本公司无专项储备。

50、资本公积

单位：元

项目	期初数	本期增加	本期减少	期末数
资本溢价（股本溢价）	264,908,962.00			264,908,962.00
—债务重组收益	145,950,186.00			145,950,186.00
—关联交易差价	74,794,126.00			74,794,126.00
合计	485,653,274.00			485,653,274.00

资本公积说明

其他资本公积主要为以前年度豁免的银行借款本金和利息、因诉讼案件和解并执行完毕后豁免的债务以及供应商采购款让利等。

51、盈余公积

单位：元

项目	期初数	本期增加	本期减少	期末数
法定盈余公积	226,114,429.00	0.00	0.00	226,114,429.00
合计	226,114,429.00			226,114,429.00

盈余公积说明，用盈余公积转增股本、弥补亏损、分派股利的，应说明有关决议

根据《中华人民共和国公司法》及本公司章程，本公司按年度净利润的10%提取法定盈余公积金，当法定盈余公积金累计额达到注册资本的50%以上时，可不再提取。法定盈余公积金经批准后可用于弥补亏损，或者增加股本。经董事会决议，本公司法定盈余公积金累计额达到注册资本的50%以上，2012年不再提取（2011年：零）。

52、一般风险准备

本公司无一般风险准备。

53、未分配利润

单位：元

项目	金额	提取或分配比例
调整前上年末未分配利润	1,738,031,116.00	--
调整后年初未分配利润	1,738,031,116.00	--
加：本期归属于母公司所有者的净利润	218,220,885.00	--
应付普通股股利	179,763,392.00	每 10 股派发现金 4 元（含税）
期末未分配利润	1,776,488,609.00	--

调整年初未分配利润明细：

- 1)、由于《企业会计准则》及其相关新规定进行追溯调整，影响年初未分配利润0.00元。
- 2)、由于会计政策变更，影响年初未分配利润0.00元。
- 3)、由于重大会计差错更正，影响年初未分配利润0.00元。
- 4)、由于同一控制导致的合并范围变更，影响年初未分配利润0.00元。
- 5)、其他调整合计影响年初未分配利润0.00元。

根据2012年2月23日股东大会决议，本公司向全体股东派发现金股利，每10股人民币4元(含税)，按照已发行股份449,408,480计算，共计179,763,392元。

根据2013年2月26日董事会决议，本公司本年度利润不分配、不转增，上述提议尚待股东大会批准。

54、营业收入、营业成本

(1) 营业收入、营业成本

单位：元

项目	本期发生额	上期发生额
主营业务收入	7,553,327,936.00	8,576,399,240.00
其他业务收入	569,406,528.00	685,429,008.00
营业成本	7,445,542,697.00	8,224,781,407.00

(2) 主营业务（分行业）

单位：元

行业名称	本期发生额		上期发生额	
	营业收入	营业成本	营业收入	营业成本
汽车行业	1,786,518,514.00	1,613,764,292.00	2,069,948,584.00	1,814,499,844.00
铁路轴承行业	1,034,745,793.00	920,146,083.00	965,811,226.00	858,430,903.00
锅炉及机械制造业	1,284,917,292.00	1,202,845,307.00	1,589,535,677.00	1,474,959,762.00
钢加工压延业	3,384,006,593.00	3,091,749,121.00	3,838,859,318.00	3,350,496,837.00
船舶行业	63,139,744.00	56,526,804.00	112,244,435.00	90,119,075.00
合计	7,553,327,936.00	6,885,031,607.00	8,576,399,240.00	7,588,506,421.00

(3) 主营业务（分产品）

单位：元

产品名称	本期发生额		上期发生额	
	营业收入	营业成本	营业收入	营业成本
轴承钢	932,335,148.00	833,410,797.00	911,750,859.00	799,737,678.00
弹簧合结合工钢	5,119,545,781.00	4,619,909,040.00	6,165,479,966.00	5,431,586,462.00
冲模不锈	243,130,340.00	227,872,989.00	255,703,682.00	253,793,582.00
碳结碳工钢	1,258,316,667.00	1,203,838,781.00	1,243,464,733.00	1,103,388,699.00
合计	7,553,327,936.00	6,885,031,607.00	8,576,399,240.00	7,588,506,421.00

(4) 主营业务（分地区）

单位：元

地区名称	本期发生额		上期发生额	
	营业收入	营业成本	营业收入	营业成本
华北	1,447,809,340.00	1,287,713,619.00	2,657,510,638.00	2,344,509,493.00
华东	1,518,077,592.00	1,391,105,884.00	1,570,087,989.00	1,407,210,988.00
中南	2,783,267,086.00	2,592,611,174.00	2,531,589,378.00	2,251,686,706.00

西部	441,938,211.00	383,177,322.00	266,625,161.00	235,489,412.00
国外	1,362,235,707.00	1,230,423,608.00	1,550,586,074.00	1,349,609,822.00
合计	7,553,327,936.00	6,885,031,607.00	8,576,399,240.00	7,588,506,421.00

(5) 公司前五名客户的营业收入情况

单位：元

客户名称	主营业务收入	占公司全部营业收入的比例(%)
第一名客户	493,527,824.00	6%
第二名客户	381,967,675.00	5%
第三名客户	269,500,229.00	3%
第四名客户	160,688,186.00	2%
第五名客户	138,059,229.00	2%
合计	1,443,743,143.00	18%

营业收入的说明

本公司前五名客户营业收入的总额为 1,443,743,143 元(2011 年: 1,563,867,497 元), 占本公司全部营业收入的比例为 18%(2011 年: 17%)。

55、合同项目收入

本公司无合同项目收入。

56、营业税金及附加

单位：元

项目	本期发生额	上期发生额	计缴标准
营业税	211,190.00	814,396.00	计税依据: 应纳税营业额 税率: 3%或 5%
城市维护建设税	11,951,598.00	5,625,228.00	计税依据: 缴纳的增值税及营业税税额 税率: 7%
教育费附加	5,122,114.00	2,410,812.00	计税依据: 缴纳的增值税及营业税税额 税率: 3%
堤防维护费及其他	1,744,964.00	856,799.00	计税依据: 缴纳的增值税及营业税税额 税率: 2%
合计	19,029,866.00	9,707,235.00	--

57、销售费用

单位：元

项目	本期发生额	上期发生额
职工薪酬	12,587,367.00	10,184,716.00
运输费	22,932,320.00	20,462,566.00
装卸费	15,207,255.00	14,414,223.00
广告费		1,000,000.00
业务费	3,927,853.00	3,382,177.00
差旅费	4,182,426.00	2,770,821.00
其他	21,081,233.00	23,247,345.00
合计	79,918,454.00	75,461,848.00

58、管理费用

单位：元

项目	本期发生额	上期发生额
职工薪酬	38,395,915.00	39,020,510.00
折旧费	526,768.00	473,720.00
研究费用	263,882,089.00	297,207,021.00
税金	11,766,250.00	10,566,448.00
中介机构服务费	2,365,319.00	1,975,000.00
保险费	1,552,748.00	3,040,365.00
排污费	2,108,786.00	2,506,974.00
董事会费	906,011.00	685,652.00
差旅费	915,063.00	1,453,191.00
业务招待费	4,411,908.00	4,216,734.00
劳务费	1,946,100.00	1,701,800.00
其他	26,860,953.00	16,048,241.00
合计	355,637,910.00	378,895,656.00

59、财务费用

单位：元

项目	本期发生额	上期发生额
借款利息支出	152,966.00	
利息收入	-2,569,675.00	-3,445,201.00
汇兑损益	-441,612.00	10,554,494.00
手续费	3,578,471.00	4,049,769.00
贴现支出	6,301,435.00	21,293,211.00
贴现收入	-412,573.00	-2,367,878.00
合计	6,609,012.00	30,084,395.00

60、公允价值变动收益

本公司无公允价值变动收益。

61、投资收益

本公司无投资收益。

62、资产减值损失

单位：元

项目	本期发生额	上期发生额
一、坏账损失	-1,892,880.00	-12,357,460.00
二、存货跌价损失	14,335,253.00	
合计	12,442,373.00	-12,357,460.00

63、营业外收入

(1) 营业外收入情况

单位：元

项目	本期发生额	上期发生额	计入当期非经常性损益的金额
非流动资产处置利得合计	933,984.00	2,205,156.00	933,984.00
其中：固定资产处置利得	206,762.00	2,205,156.00	206,762.00
无形资产处置利得	727,222.00	--	727,222.00
债务重组利得	90,105.00	229,884.00	90,105.00
政府补助	5,170,000.00	34,351,714.00	5,170,000.00
转回长账龄应付款项	47,647,081.00	64,050,830.00	47,647,081.00
违约赔偿收入	7,534,897.00	--	7,534,897.00
其他	3,667,385.00	3,284,566.00	3,667,385.00
合计	65,043,452.00	104,122,150.00	65,043,452.00

(2) 政府补助明细

单位：元

项目	本期发生额	上期发生额	说明
科技补助	5,170,000.00	3,510,000.00	高科技项目研发
技术改造补贴	--	7,800,000.00	生产线改造
环保补贴	--	23,041,714.00	节能减排补贴
合计	5,170,000.00	34,351,714.00	--

营业外收入说明

转回长账龄应付款项说明：由于债权人已丧失法定保护权，对应的逾期债务未来再需支付的可行性或者被追讨的可能性均比较小，本公司将此等逾期债务予以冲销。

64、营业外支出

单位：元

项目	本期发生额	上期发生额	计入当期非经常性损益的金额
非流动资产处置损失合计	5,480,794.00	4,320,001.00	5,480,794.00
其中：固定资产处置损失	5,480,794.00	4,320,001.00	5,480,794.00
其他	1,288,176.00	818,542.00	1,288,176.00
合计	6,768,970.00	5,138,543.00	6,768,970.00

65、所得税费用

单位：元

项目	本期发生额	上期发生额
按税法及相关规定计算的当期所得税	30,477,622.00	80,142,962.00
递延所得税调整	13,130,127.00	-10,835,630.00
合计	43,607,749.00	69,307,332.00

将基于利润表的利润总额采用适用税率计算的所得税调节为所得税费用

项目	本期金额	上期金额
利润总额	261,828,634.00	654,238,774.00
按适用税率计算的所得税	39,274,295.00	81,779,847.00
税率变动的影响	10,277,396.00	-12,846,744.00
不得扣除的成本、费用和损失	500,385.00	374,229.00
研发费加计扣除	-6,444,327.00	
合计	43,607,749.00	69,307,332.00

66、基本每股收益和稀释每股收益的计算过程

稀释每股收益以根据稀释性潜在普通股调整后的归属于本公司普通股股东的净利润除以调整后的本公司发行在外普通股的加权平均数计算。于2012年度，本公司不存在具有稀释性的潜在普通股(2011年度：无)，因此，稀释每股收益等于基本每股收益。

基本每股收益以归属于本公司普通股股东的净利润除以本公司发行在外普通股的加权平均数计算：

	2012年度	2011年度
归属于本公司普通股股东的净利润	218,220,885	584,931,442
本公司发行在外普通股的加权平均数	449,408,480	449,408,480
基本每股收益	0.486	1.302
— 持续经营基本每股收益：	0.486	1.302

67、其他综合收益

本公司没有其他综合收益项目。

68、现金流量表附注

(1) 收到的其他与经营活动有关的现金

单位：元

项目	金额
利息收入	2,569,675.00
政府补助	5,170,000.00
其他	2,424,819.00
合计	10,164,494.00

(2) 支付的其他与经营活动有关的现金

单位：元

项目	金额
排污处理费	2,108,786.00
运输费	25,816,151.00
行政费用	36,322,336.00
经营费用	13,315,785.00
技术开发费	9,821,696.00
其他	8,888,216.00
合计	96,272,970.00

(3) 收到的其他与投资活动有关的现金

无。

(4) 支付的其他与投资活动有关的现金

无。

(5) 收到的其他与筹资活动有关的现金

无。

(6) 支付的其他与筹资活动有关的现金

无。

69、现金流量表补充资料

(1) 现金流量表补充资料

单位：元

补充资料	本期金额	上期金额
1. 将净利润调节为经营活动现金流量：	--	--
净利润	218,220,885.00	584,931,442.00
加：资产减值准备	3,277,334.00	1,290,638.00
固定资产折旧、油气资产折耗、生产性生物资产折旧	199,695,229.00	162,263,795.00
无形资产摊销	892,991.00	900,000.00
处置固定资产、无形资产和其他长期资产的损失（收益以“-”号填列）	4,546,810.00	2,114,845.00
财务费用（收益以“-”号填列）	6,041,828.00	20,490,008.00
递延所得税资产减少（增加以“-”号填列）	13,130,127.00	-10,835,630.00
存货的减少（增加以“-”号填列）	133,266,768.00	129,283,422.00
经营性应收项目的减少（增加以“-”号填列）	-16,500,443.00	-89,602,471.00
经营性应付项目的增加（减少以“-”号填列）	-489,687,604.00	-238,321,612.00
经营活动产生的现金流量净额	72,883,925.00	562,514,437.00

2. 不涉及现金收支的重大投资和筹资活动：	--	--
背书应收票据结算的固定资产购建	58,578,552	265,194,688
3. 现金及现金等价物净变动情况：	--	--
现金的期末余额	62,875,520.00	329,868,588.00
减：现金的期初余额	329,868,588.00	136,586,188.00
现金及现金等价物净增加额	-266,993,068.00	193,282,400.00

(2) 本报告期取得或处置子公司及其他营业单位的相关信息

单位：元

补充资料	本期发生额	上期发生额
一、取得子公司及其他营业单位的有关信息：	--	--
二、处置子公司及其他营业单位的有关信息：	--	--

(3) 现金和现金等价物的构成

单位：元

项目	期末数	期初数
一、现金	62,875,520.00	329,868,588.00
其中：库存现金	579.00	1,033.00
可随时用于支付的银行存款	62,874,941.00	329,867,555.00
三、期末现金及现金等价物余额	62,875,520.00	329,868,588.00

现金流量表补充资料的说明

不涉及现金收支的重大经营活动

	2012 年度	2011 年度
背书应收票据结算的商品购买	<u>4,293,725,477</u>	<u>3,984,540,315</u>

70、所有者权益变动表项目注释

不适用。

八、资产证券化业务的会计处理

1、说明资产证券化业务的主要交易安排及其会计处理、破产隔离条款

本公司无资产证券化业务。

2、公司不具有控制权但实质上承担其风险的特殊目的主体情况

不适用。

九、关联方及关联交易

1、本企业的母公司情况

本公司没有母公司。

2、本企业的子公司情况

不适用。

3、本企业的合营和联营企业情况

不适用。

4、本企业的其他关联方情况

其他关联方名称	与本公司关系	组织机构代码
湖北新冶钢有限公司	本公司第一大股东	75704583-3
湖北中特新化能科技有限公司	同受实际控制人控制	78817722-2
中信泰富工程技术(上海)有限公司	同受实际控制人控制	669406483
湖北新冶钢特种钢管有限公司	同受实际控制人控制	79875016-8
黄石新兴管业有限公司	第一大股东的联营公司	67367585-4
铜陵新亚星焦化有限公司	同受实际控制人控制	67263729-0
湖北新冶钢汽车零部件有限公司	第一大股东的子公司	75700357-X
湖北中航冶钢特种钢销售有限公司	第一大股东的联营公司	57988157-1

5、关联方交易

(1) 采购商品、接受劳务情况表

单位：元

关联方	关联交易内容	关联交易定价方式及决策程序	本期发生额		上期发生额	
			金额	占同类交易金额的比例(%)	金额	占同类交易金额的比例(%)
湖北新冶钢有限公司	采购货物	关联交易价格按下列原则确立：按市场价格执行，没有市场价格参照时，以实际成本加成一定比例商定协议价格，加成比例不高于成本的20%，与非关联方一致。	464,945,931.00	7%	1,113,737,314.00	20%
湖北中特新化能科技有限公司	采购货物		266,334,639.00	4%	415,994,594.00	7%
湖北新冶钢特种钢管有限公司	采购货物		2,017,356,204.00	30%	1,167,457,723.00	21%
铜陵新亚星焦化有限公司	采购货物		--	--	3,407,402.00	--
湖北新冶钢汽车零部件有限公司	采购货物		2,604,387.00	--	1,221,192.00	--
湖北新冶钢有限公司	接受劳务		17,533,249.00	22%	26,077,788.00	27%
湖北新冶钢特种钢	接受劳务		43,611,724.00	54%	1,634,270.00	2%

管有限公司					
湖北中特新化能科技有限公司	接受劳务		6,960,020.00	9%	-- --

出售商品、提供劳务情况表

单位：元

关联方	关联交易内容	关联交易定价方式及决策程序	本期发生额		上期发生额	
			金额	占同类交易金额的比例 (%)	金额	占同类交易金额的比例 (%)
湖北新冶钢有限公司	销售商品、产品	关联交易价格按下列原则确立：按市场价格执行，没有市场价格参照时，以实际成本加成一定比例商定协议价格，加成比例不高于成本的20%，与非关联方一致。	381,051,681.00	5%	480,342,271.00	5%
湖北中特新化能科技有限公司	销售商品、产品		15,488,852.00	--	42,053,955.00	--
湖北新冶钢特种钢管有限公司	销售商品、产品		402,496,139.00	5%	537,689,902.00	6%
湖北新冶钢汽车零部件有限公司	销售商品、产品		50,286,806.00	1%	22,783,536.00	--
湖北中航冶钢特种钢销售有限公司	销售商品、产品		138,059,229.00	2%	41,609,493.00	--
湖北新冶钢有限公司	提供劳务		915,994.00	1%	6,761,438.00	20%
湖北中特新化能科技有限公司	提供劳务		5,498,541.00	5%	6,269,766.00	19%
湖北新冶钢特种钢管有限公司	提供劳务		91,031,685.00	86%	8,802,411.00	26%

(2) 关联托管/承包情况

本公司无关联托管/承包。

(3) 关联租赁情况

本公司无关联租赁。

(4) 关联担保情况

本公司无关联担保。

(5) 关联方资金拆借

不适用。

(6) 关联方资产转让、债务重组情况

不适用。

(7) 其他关联交易

本公司无其他关联交易。

6、关联方应收应付款项

上市公司应收关联方款项

无。

上市公司应付关联方款项

单位：元

项目名称	关联方	期末金额	期初金额
应付账款	湖北中特新化能科技有限公司	5,000,115.00	5,000,115.00
应付账款	中信泰富工程技术(上海)有限公司		186,700.00
其他应付款	黄石新兴管业有限公司	583,730.00	583,730.00
预收账款	湖北新冶钢汽车零部件有限公司	594,161.00	20,555,483.00
预收账款	湖北中航冶钢特种钢销售有限公司	2,632,403.00	355,017.00

十、股份支付

本公司无股份支付。

十一、或有事项

1、未决诉讼或仲裁形成的或有负债及其财务影响

本公司无未决诉讼或仲裁形成的或有负债。

2、为其他单位提供债务担保形成的或有负债及其财务影响

本公司无为其他单位提供债务担保形成的或有负债。

3、其他或有负债及其财务影响

本公司无其他或有负债及财务影响。

十二、承诺事项

1、重大承诺事项

本公司于2012年12月31日，已签约而尚不必在资产负债表上列示的资本性支出承诺14,018,944元。（2011年12月31日为145,008,593）。

2、前期承诺履行情况

本公司2011年12月31日之资本性支出承诺已按照之前承诺履行。

十三、资产负债表日后事项

根据2013年2月26日董事会决议，本公司本年度利润不分配、不转增。

十四、其他重要事项

1、非货币性资产交换

本公司无非货币性资产交换。

2、债务重组

本公司无重大债务重组。

3、企业合并

本公司无企业合并。

4、租赁

本公司无租赁。

5、期末发行在外的、可转换为股份的金融工具

本公司期末无发行在外的、可转换为股份的金融工具。

6、以公允价值计量的资产和负债

无。

7、年金计划主要内容及重大变化

本公司无年金计划。

8、其他

分部信息

由于本公司之营业收入、费用、资产及负债仅与生产和销售钢材及其相关产品有关，本公司管理层将钢材业务作为一个整体，定期获取其财务状况，经营成果和现金流量等有关会计信息并进行评价。因此，本公司只有钢材业务分部，从而没有编制报告分部资料。

本公司在国内及其他国家和地区的对外交易收入总额，以及本公司位于国内及

其他国家和地区的除金融资产及递延所得税资产之外的非流动资产总额列示如下：

对外交易收入	2012 年度	2011 年度
中国	6,760,498,757	7,711,242,174
其他国家	1,362,235,707	1,550,586,074
	<u>8,122,734,464</u>	<u>9,261,828,248</u>
非流动资产总额	2012 年 12 月 31 日	2011 年 12 月 31 日
中国	<u>2,680,137,014</u>	<u>2,589,563,312</u>

金融工具及其风险

本公司的经营活动会面临各种金融风险：市场风险（主要为外汇风险和利率风险）、信用风险和流动风险。本公司整体的风险管理计划针对金融市场的不可预见性，力求减少对本公司财务业绩的潜在不利影响。

1、市场风险

a. 外汇风险

本公司的主要经营位于中国境内，主要业务以人民币结算。但本公司已确认的外币资产和负债及未来的外币交易（外币资产和负债及外币交易的计价货币主要为美元和欧元）依然存在外汇风险。本公司财务部门负责监控公司外币交易和外币资产及负债的规模，以最大程度降低面临的外汇风险；为此，本公司可能会以签署远期外汇合约或货币互换合约的方式来达到规避外汇风险的目的。于2012年度及2011年度，本公司未签署任何远期外汇合约或货币互换合约。

于2012年12月31日及2011年12月31日，本公司持有的外币金融资产和外币金融负债折算成人民币的金额列示如下：

	2012年12月31日		
	美元项目	欧元项目	合计
外币金融资产 -			
货币资金	14,153,782	1,048,568	15,202,350
应收账款	131,410,531	14,199,239	145,609,770
	145,564,313	15,247,807	160,812,120
外币金融负债 -			
应付账款	425,234	-	425,234
	2011年12月31日		
	美元项目	欧元项目	合计
外币金融资产 -			
货币资金	29,774,493	558,070	30,332,563
应收账款	171,600,557	-	171,600,557
	201,375,050	558,070	201,933,120
外币金融负债 -			
其他应付款	2,883,834	-	2,883,834

于2012年12月31日，对于本公司各类美元及欧元金融资产和美元及欧元金融负

债，如果人民币对美元及欧元升值或贬值10%，其他因素保持不变，则本公司将减少或增加净利润约13,632,885元(2011年12月31日：约17,416,813元)。

b 利率风险。

本公司的利率风险主要产生于长期银行借款。浮动利率的金融负债使本公司面临现金流量利率风险，固定利率的金融负债使本公司面临公允价值利率风险。本公司根据当时的市场环境来决定固定利率及浮动利率合同的相对比例。于2012年12月31日，本公司长期带息债务主要为人民币计价的浮动利率合同，金额为93,000,000元(2011年12月31日：零元)

本公司财务部门持续监控公司利率水平。利率上升会增加新增带息债务的成本以及本公司尚未付清的以浮动利率计息的带息债务的利息支出，并对本公司的财务业绩产生重大的不利影响，管理层会依据最新的市场状况及时做出调整，这些调整可能是进行利率互换的安排来降低利率风险。于2012年度及2011年度本公司并无利率互换安排。

于2012年12月31日，如果以浮动利率计算的借款利率上升或下降50个基点，而其他因素保持不变，本公司的净利润会增加或减少约395,250元(2011年12月31日：零元)。

2. 信用风险

本公司对信用风险按组合分类进行管理。信用风险主要产生于银行存款、应收账款、其他应收款和应收票据等。

本公司银行存款主要存放于国有银行和其它大中型上市银行，本公司认为其不存在重大的信用风险，不会产生因对方单位违约而导致的任何重大损失。

此外，对于应收账款、其他应收款和应收票据，本公司设定相关政策以控制信用风险敞口。本公司基于对客户的财务状况、从第三方获取担保的可能性、信用记录及其它因素诸如目前市场状况等评估客户的信用资质并设置相应信用期。本公司会定期对客户信用记录进行监控，对于信用记录不良的客户，本公司会采用书面催款、缩短信用期或取消信用期等方式，以确保本公司的整体信用风险在可控的范围内。

3. 流动风险

本公司财务部门持续监控公司短期和长期的资金需求，以确保维持充裕的现金储备；同时持续监控是否符合借款协议的规定，从主要金融机构获得提供足够备用资金的承诺，以满足短期和长期的资金需求。

于资产负债表日，本公司各项金融资产及金融负债以未折现的合同现金流量按到期日列示如下：

	2012年12月31日				合计
	一年以内	一到二年	二到五年	五年以上	
金融资产-					
货币资金	72,730,861	-	-	-	72,730,861
应收账款	286,605,380	-	-	-	286,605,380
其他应收款	2,178,065	-	-	-	2,178,065
应收票据	282,378,732	-	-	-	282,378,732
	643,893,038	-	-	-	643,893,038
金融负债-					
短期借款	134,095,000	-	-	-	134,095,000
应付账款	826,866,198	-	-	-	826,866,198
其他应付款	51,899,943	-	-	-	51,899,943
应付票据	85,181,283	-	-	-	85,181,283
一年内到期	7,231,473	-	-	-	7,231,473

非流动负债					
长期借款	4,762,800	96,040,660			100,803,460
	1,110,036,697	96,040,660	-	-	1,206,077,357
2011年12月31日					
	一年以内	一到二年	二到五年	五年以上	合计
金融资产-					
货币资金	418,765,893	-	-	-	418,765,893
应收账款	277,605,901	-	-	-	277,605,901
其他应收款	21,430,864	-	-	-	21,430,864
应收票据	274,324,167	-	-	-	274,324,167
	992,126,825	-	-	-	992,126,825
金融负债-					
短期借款	5,378,000	-	-	-	5,378,000
应付账款	761,895,047	-	-	-	761,895,047
其他应付款	129,856,729	-	-	-	129,856,729
应付票据	478,806,953	-	-	-	478,806,953
一年内到期	190,327,253	-	-	-	190,327,253
非流动负债	1,566,263,982	-	-	-	1,566,263,982

4. 公允价值

a. 不以公允价值计量的金融工具

不以公允价值计量的金融资产和负债主要包括：应收款项、短期借款、应付款项和一年内到期的非流动负债。

上述不以公允价值计量的金融资产和负债的账面价值与公允价值不存在重大差异。

b. 以公允价值计量的金融工具

本公司无以公允价值计量的金融工具。

外币金融资产和外币金融负债

	2011年 12月31日	本年度公允价 值变动损益	计入权益的累计公 允价值变动	本年度计 提的减值	2012年 12月31日
金融资产 -					
货币资金	30,332,563	-	-	-	15,202,350
应收款项	171,600,557	-	-	-	145,609,770
金融资产小计	201,933,120	-	-	-	160,812,120
金融负债 -					
应付账款	-	-	-	-	425,234
其他应付款	2,883,834	-	-	-	-
	2,883,834	-	-	-	425,234

比较数据重分类

比较期间财务报表的部分项目已按本年度财务报表的披露方式进行了重分类。该重分类为2011年度营业成本中人民币258,028,975元重分类至管理费用中列示。

非经常性损益明细表

项目	2012 年度	2011 年度
----	---------	---------

非流动资产处置损益	(4,546,810)	(2,114,845)
越权审批或无正式批准文件的税收返还、减免		-
计入当期损益的政府补助(与企业业务密切相关,按照国家统一标准定额或定量享受的政府补助除外)	5,170,000	34,351,714
计入当期损益的对非金融企业收取的资金占用费	-	-
企业取得子公司、联营企业及合营企业的投资成本小于取得投资时应享有被投资单位可辨认净资产公允价值产生的收益	-	-
非货币性资产交换损益	-	-
委托他人投资或管理资产的损益	-	-
因不可抗力因素,如遭受自然灾害而计提的各项资产减值准备	-	-
债务重组损益	90,105	229,884
企业重组费用,如安置职工的支出、整合费用等	-	-
交易价格显失公允的交易产生的超过公允价值部分的损益	-	-
同一控制下企业合并产生的子公司期初至合并日的当期净损益	-	-
与公司正常经营业务无关的或有事项产生的损益	-	-
除同公司正常经营业务相关的有效套期保值业务外,持有交易性金融资产、交易性金融负债产生的公允价值变动损益,以及处置交易性金融资产、交易性金融负债和可供出售金融资产取得的投资收益	-	-
单独进行减值测试的应收款项减值准备转回	-	787,784
已核销的应收款项收回	3,397,672	13,648,098
违约赔偿收入	7,534,897	-
对外委托贷款取得的损益	-	-
采用公允价值模式进行后续计量的投资性房地产公允价值变动产生的损益	-	-
根据税收、会计等法律、法规的要求对当期损益进行一次性调整对当期损益的影响	-	-
受托经营取得的托管费收入	-	-
转回长账龄应付款项	47,647,081	64,050,830
除上述各项之外的其他营业外收入和支出	2,379,209	2,466,024
其他符合非经常性损益定义的损益项目	-	-
所得税影响额	(9,250,823)	(14,177,436)
少数股东权益影响额(税后)	-	-
合计	52,421,331	99,242,053

非经常性损益明细表编制基础

根据中国证券监督管理委员会《公开发行证券的公司信息披露解释性公告第 1 号——非经常性损益[2008]》的规定,非经常性损益是指与公司正常经营业务无直接关系,以及虽与正常经营业务相关,但由于其性质特殊和偶发性,影响报表使用人对公司经营业绩和盈利能力作出正确判断的各项交易和事项产生的损益。

十五、补充资料

1、净资产收益率及每股收益

单位：元

报告期利润	加权平均净资产收益率 (%)	每股收益	
		基本每股收益	稀释每股收益
归属于公司普通股股东的净利润	7.55%	0.486	0.486
扣除非经常性损益后归属于公司普通股股东的净利润	5.74%	0.369	0.369

2、公司主要会计报表项目的异常情况及原因的说明

资产负债表	2012年 12月31日	2011年 12月31日	变动 幅度	变动原因说明
货币资金	72,730,861	418,765,893	-83%	主要是经营现金流量净额减少所致
预付款项	43,492,832	84,876,978	-49%	主要是期末采购减少所致
其他应收款	2,178,065	21,430,864	-90%	主要是应收出口退税已收回所致
存货	874,091,389	1,009,130,699	-13%	主要是采购成本及年末结存量减少所致
固定资产	2,495,750,951	2,233,268,977	12%	主要是特冶锻造工程转固所致
在建工程	140,841,981	97,789,254	44%	主要是新增一轧钢厂扩大产能项目所致
递延所得税资产	12,563,362	25,693,489	-51%	主要是可抵扣暂时性差异减少所致
应付票据	85,181,283	478,806,953	-82%	本期减少主要是本期采购减少所致
应交税费	(13,678,868)	(1,185,558)	1054%	主要是增值税留抵额增加
一年内到期的非流动负债	7,000,000	182,905,000	-96%	主要是偿还借款所致
长期借款	93,000,000	-	不适用	主要是本期增加长期借款所致
营业收入	8,122,734,464	9,261,828,248	-12%	主要是销售价格的下降所致
营业成本	7,445,542,697	8,224,781,407	-9%	主要是单位成本下降所致
营业税金及附加	19,029,866	9,707,235	96%	主要是城建税及教育费附加增加所致
财务费用-净额	6,609,012	30,084,395	-78%	主要是本期贴现支出减少所致
资产减值损失	12,442,373	(12,357,460)	-99%	主要是较少收回已核销应收款项所致
营业外收入	65,043,452	104,122,150	-38%	主要是转回长账龄负债减少所致

第十一节 备查文件目录

- （一）载有法定代表人、主管会计工作负责人、会计机构负责人签名并盖章的会计报表。
- （二）载有会计师事务所盖章、注册会计师签名并盖章的审计报告原件。
- （三）报告期内在中国证监会指定报纸上公开披露过的所有公司文件的正本及公告的原稿。