

银邦金属复合材料股份有限公司

Yinbang Clad Material Co.,Ltd.

(江苏省无锡市新区鸿山街道后宅)



首次公开发行股票并在创业板上市 上市公告书

保荐机构（主承销商）



国盛证券有限责任公司

(江西省南昌市北京西路 88 号江信国际金融大厦)

第一节 重要声明与提示

本公司股票将在深圳证券交易所创业板市场上市，该市场具有较高的投资风险。创业板公司具有业绩不稳定、经营风险高、退市风险大等特点，投资者面临较大的市场风险。投资者应充分了解创业板市场的投资风险及本公司所披露的风险因素，审慎做出投资决定。

银邦金属复合材料股份有限公司（以下简称“本公司”、“公司”或“银邦股份”）及全体董事、监事、高级管理人员保证上市公告书的真实性、准确性、完整性，承诺上市公告书不存在虚假记载、误导性陈述或重大遗漏，并承担个别和连带的法律责任。

根据《中华人民共和国公司法》、《中华人民共和国证券法》等有关法律、法规的规定，本公司董事、高管人员已依法履行诚信和勤勉尽责的义务和责任。

证券交易所、其他政府机关对本公司股票上市及有关事项的意见，均不表明对本公司的任何保证。

本公司提醒广大投资者注意，凡本上市公告书未涉及的有关内容，请投资者查阅刊载于中国证监会指定的五家信息披露网站（巨潮资讯网，网址 www.cninfo.com.cn；中证网，网址 www.cs.com.cn；中国证券网，网址 www.cnstock.com；证券时报网，网址 www.stcn.com；中国资本证券网，网址 www.ccstock.cn）的本公司招股说明书全文。

本次发行前股东所持股份的流通限制及股东对所持股份自愿锁定的承诺：

本公司控股股东和实际控制人沈于蓝和沈健生承诺：自公司股票上市之日起三十六个月内，不转让或者委托他人管理其直接或者间接持有的本次公开发行股票前公司已发行的股份，也不由公司回购该部分股份。

本公司其他自然人股东杨大可、秦芳、凌亚标、邹鸣、张稷、王洁、吕友华、吕金明、夏双利、吕福昌、徐元文、高轶、周凯、潘月芳、周春华、顾益、王建华、马勤良、华伟、邹葛、沈伟明、姚丹、陆剑、沈国良、孙才良、邹建平、王宇琼、华宇虹、周蕾、唐兴南、唐海波、叶俊贤、顾晓明、邹锋、吴优雷、张文

元、邹枫、邹鹏飞、沈飞、沈竹、谢宏伟、朱伟和孙雅军 43 人承诺：自公司股票上市之日起十二个月内，不转让或者委托他人管理其直接或者间接持有的本次公开发行股票前公司已发行的股份，也不由公司回购该部分股份。

担任本公司董事、监事、高级管理人员的股东沈健生、秦芳、凌亚标、邹鸣、张稷、王洁、吕友华、吕金明、夏双利补充承诺：上述锁定期届满后，在其（或其关联方）任职期间每年转让的股份不超过其直接或间接持有公司股份总数的百分之二十五；离职后半年内不转让其直接或间接持有的公司股份。本次发行上市之日起六个月内申报离职的，自申报离职之日起十八个月内不转让其直接或间接持有的公司股份；本次发行上市之日起第七个月至第十二个月之间申报离职的，自申报离职之日起十二个月内不转让其直接或间接持有的公司股份。

本上市公告书已披露本公司 2012 年 1-6 月财务数据：2012 年 6 月 30 日比较式资产负债表、2012 年 1-6 月比较式利润表、2012 年 1-6 月比较式现金流量表和 2012 年 1-6 月比较式股东权益变动表。其中，2012 年 1-6 月财务数据和对比表中 2011 年 1-6 月财务数据均未经审计，对比表中 2011 年年度财务数据已经大华会计师事务所有限公司审计。敬请投资者注意。

如无特别说明，本上市公告书中的简称或名词的释义与本公司首次公开发行股票并在创业板上市招股说明书中的相同。

本上市公告书中部分合计数与各加数直接相加之和在尾数上可能存在差异，这些差异是由于四舍五入造成的。

第二节 股票上市情况

一、股票发行上市审批情况

本上市公告书是根据《中华人民共和国公司法》、《中华人民共和国证券法》、《首次公开发行股票并在创业板上市管理暂行办法》及《深圳证券交易所创业板股票上市规则》等国家有关法律、法规的规定，并按照《深圳证券交易所股票上市公告书内容与格式指引（2012年2月修订）》而编制，旨在向投资者提供有关本公司首次公开发行股票并在创业板上市的基本情况。

经中国证券监督管理委员会“证监许可[2012]810号”文核准，本公司公开发行人民币普通股4,680万股。本次发行采用网下向配售对象询价配售（以下简称“网下配售”）和网上向社会公众投资者定价发行（以下简称“网上发行”）相结合的方式，其中，网下配售1,404万股，网上发行3,276万股，发行价格为20.00元/股。

经深圳证券交易所《关于银邦金属复合材料股份有限公司人民币普通股股票在创业板上市的通知》（深证上[2012]233号）同意，本公司发行的人民币普通股股票在深圳证券交易所创业板上市，股票简称“银邦股份”，股票代码“300337”；本次公开发行的4,680万股股票将于2012年7月18日起上市交易。

本次发行的招股意向书、招股说明书全文及相关备查文件可以在中国证监会指定的五家网站（巨潮资讯网，网址 www.cninfo.com.cn；中证网，网址 www.cs.com.cn；中国证券网，网址 www.cnstock.com；证券时报网，网址 www.stcn.com；中国资本证券网，网址 www.ccstock.cn）查询，故与其重复的内容不再重述，敬请投资者查阅上述内容。

二、公司股票上市概况

（一）上市地点：深圳证券交易所

（二）上市时间：2012年7月18日

（三）股票简称：银邦股份

(四) 股票代码: 300337

(五) 首次公开发行后总股本: 18,680 万股

(六) 首次公开发行股票增加的股份: 4,680 万股

(七) 发行前股东所持股份的流通限制及期限: 根据《公司法》的有关规定, 公司公开发行股份前已发行的股份, 自公司股票在证券交易所上市交易之日起十二个月内不得转让。

(八) 发行前股东对所持股份自愿锁定的承诺: 具体情况详见本上市公告书“第一节 重要声明与提示”。

(九) 本次上市股份的其他锁定安排: 无

(十) 本次上市的无流通限制及锁定安排: 本次公开发行的 4,680 万股股份无流通限制及锁定安排。

(十一) 公司股份可上市交易日期:

项目	股东名称	持股数(万股)	占发行后总股本比例	可上市交易日期 (非交易日顺延)
本次公开发行前已发行的股份	沈于蓝	7,910.00	42.3448%	2015年7月18日
	沈健生	3,270.40	17.5075%	2015年7月18日
	杨大可	2,700.00	14.4540%	2013年7月18日
	秦芳	9.80	0.0525%	2013年7月18日
	凌亚标	9.80	0.0525%	2013年7月18日
	邹鸣	9.80	0.0525%	2013年7月18日
	张稷	9.80	0.0525%	2013年7月18日
	王洁	3.80	0.0203%	2013年7月18日
	吕友华	3.80	0.0203%	2013年7月18日
	吕金明	3.80	0.0203%	2013年7月18日
	夏双利	3.80	0.0203%	2013年7月18日
	吕福昌	3.80	0.0203%	2013年7月18日
	徐元文	3.80	0.0203%	2013年7月18日
	高轶	3.80	0.0203%	2013年7月18日
	周凯	3.80	0.0203%	2013年7月18日
潘月芳	1.80	0.0096%	2013年7月18日	

	周春华	1.80	0.0096%	2013年7月18日
	顾 益	1.80	0.0096%	2013年7月18日
	王建华	1.80	0.0096%	2013年7月18日
	马勤良	1.80	0.0096%	2013年7月18日
	华 伟	1.80	0.0096%	2013年7月18日
	邹 葛	1.80	0.0096%	2013年7月18日
	沈伟明	1.80	0.0096%	2013年7月18日
	姚 丹	1.80	0.0096%	2013年7月18日
	陆 剑	1.80	0.0096%	2013年7月18日
	沈国良	1.80	0.0096%	2013年7月18日
	孙才良	1.80	0.0096%	2013年7月18日
	邹建平	1.80	0.0096%	2013年7月18日
	王宇琼	1.80	0.0096%	2013年7月18日
	华宇虹	1.80	0.0096%	2013年7月18日
	周 蕾	1.80	0.0096%	2013年7月18日
	唐兴南	1.80	0.0096%	2013年7月18日
	唐海波	1.80	0.0096%	2013年7月18日
	叶俊贤	1.80	0.0096%	2013年7月18日
	顾晓明	1.80	0.0096%	2013年7月18日
	邹 锋	1.80	0.0096%	2013年7月18日
	吴优雷	1.80	0.0096%	2013年7月18日
	张文元	1.80	0.0096%	2013年7月18日
	邹 枫	1.80	0.0096%	2013年7月18日
	邹鹏飞	1.80	0.0096%	2013年7月18日
	沈 飞	1.00	0.0054%	2013年7月18日
	沈 竹	1.00	0.0054%	2013年7月18日
	谢宏伟	1.00	0.0054%	2013年7月18日
	朱 伟	1.00	0.0054%	2013年7月18日
	孙雅军	1.00	0.0054%	2013年7月18日
	小计	14,000.00	74.9465%	--
本次公开发行的股份	网下配售的股份	1,404.00	7.5161%	2012年7月18日
	网上发行的股份	3,276.00	17.5375%	2012年7月18日
	小计	4,680.00	25.0535%	--
合计	18,680.00	100.00%	--	

(十二) 股票登记机构：中国证券登记结算有限责任公司深圳分公司

(十三) 上市保荐机构：国盛证券有限责任公司

第三节 公司、股东和实际控制人情况

一、公司基本情况

- 1、中文名称：银邦金属复合材料股份有限公司
- 2、英文名称：Yinbang Clad Material Co., Ltd.
- 3、注册资本：14,000 万元（本次发行前）；18,680 万元（本次发行后）
- 4、法定代表人：沈健生
- 5、住所：江苏省无锡市新区鸿山街道后宅

6、经营范围：许可经营项目：无。一般经营项目：金属复合材料、金属制品、铝材、铝箔的制造加工；金属材料的销售；自营和代理各类商品和技术的进出口业务，但国家限定企业经营或禁止进出口的商品及技术除外。

7、主营业务：铝合金复合材料、铝基多金属复合材料以及铝合金非复合材料的研究、生产和销售业务。

8、所属行业：C67 有色金属冶炼及压延加工业

9、电话：0510-88991610

10、传真：0510-88998688

11、电子邮件：stock@cn-yinbang.com

12、公司网址：www.cn-yinbang.com

13、董事会秘书：张稷

二、公司董事、监事、高级管理人员及其持有公司股份情况

本公司董事、监事及高级管理人员任职情况及持有公司股票的情况如下：

姓名	职务	任职起止期间	直接持股数量 (万股)	间接持股数量 (万股)
沈健生	董事长、总经理	2010年12月至2013年12月	3,270.40	--
秦芳	董事、副总经理	2010年12月至2013年12月	9.80	--

张稷	董事、副总经理、 董事会秘书	2010年12月至2013年12月	9.80	--
吕金明	董事	2010年12月至2013年12月	3.80	--
刘玉平	独立董事	2010年12月至2013年12月	--	--
张国庆	独立董事	2010年12月至2013年12月	--	--
杨松才	独立董事	2011年4月至2013年12月	--	--
孙荣州	监事会主席	2010年12月至2013年12月	--	--
夏双利	监事	2010年12月至2013年12月	3.80	--
吕友华	职工代表监事	2010年12月至2013年12月	3.80	--
凌亚标	副总经理	2010年12月至2013年12月	9.80	--
邹鸣	副总经理	2010年12月至2013年12月	9.80	--
王洁	财务总监	2010年12月至2013年12月	3.80	--

三、公司控股股东及实际控制人情况

本公司控股股东、实际控制人为沈健生和沈于蓝父子，截至本上市公告书出具之日，沈健生和沈于蓝父子共持有本公司股份 11,180.40 万股，占本公司本次发行后股份总数的 59.85%，其在股权比例、经营管理等方面均对本公司存在重大影响，能够实际支配本公司行为，且该影响在可预期的期限内是稳定的。

沈于蓝先生，中国国籍，身份证号码为 32020519881111****，住址为江苏省无锡市新区鸿山镇梁鸿村东头湾 3 号，无境外永久居留权。

沈健生先生，中国国籍，身份证号码为 32022219630607****，住址为江苏省无锡市新区鸿山镇梁鸿村东头湾 3 号，无境外永久居留权。现任银邦金属复合材料股份有限公司董事长兼总经理。

截至本上市公告书出具日，本公司的控股股东、实际控制人沈健生和沈于蓝父子除投资并控股本公司外，没有其他对外投资。

四、公司前十名股东持有公司股份情况

本次公开发行后，公司股东总数为 41,094 户，前十名股东持股情况如下：

序号	股东名称	持股数量 (万股)	占发行后总 股本比例
1	沈于蓝	7,910.00	42.3448%

2	沈健生	3,270.40	17.5075%
3	杨大可	2,700.00	14.4540%
4	中国邮政储蓄银行有限责任公司--万家添利分级债券型证券投资基金	351.00	1.8790%
5	东航集团财务有限责任公司	117.00	0.6263%
6	鸿阳证券投资基金	117.00	0.6263%
7	广州证券有限责任公司	117.00	0.6263%
8	天津信托有限责任公司	117.00	0.6263%
9	中国农业银行--万家增强收益债券型证券投资基金	117.00	0.6263%
10	中国工商银行--申万菱信新动力股票型证券投资基金	117.00	0.6263%
11	中国建设银行--鹏华丰收债券型证券投资基金	117.00	0.6263%
12	中国光大银行--大成策略回报股票型证券投资基金	117.00	0.6263%
13	中国农业银行--大成景丰分级债券型证券投资基金	117.00	0.6263%
	合计	15,284.40	81.8223%

第四节 股票发行情况

一、发行数量

公司本次发行数量为人民币普通股 4,680 万股，其中，网下向配售对象询价配售股票数量为 1,404 万股，占本次发行总量的 30%；网上向社会公众投资者定价发行股票数量为 3,276 万股，占本次发行总量的 70%。

二、发行价格

公司本次发行价格为 20.00 元/股。对应的市盈率为：

1、24.72 倍（每股收益按照 2011 年度经会计师事务所审计的扣除非经常性损益前后孰低的净利润除以本次发行前总股本计算）；

2、32.95 倍（每股收益按照 2011 年度经会计师事务所审计的扣除非经常性损益前后孰低的净利润除以本次发行后总股本计算，发行后总股数按本次发行 4,680 万股计算）。

三、发行方式及认购情况

本次发行采用网下向配售对象询价配售与网上向社会公众投资者定价发行相结合的方式。其中，网下向配售对象询价配售股票数量为 1,404 万股，有效申购数量为 11,115 万股，有效申购获得配售的比例为 12.6315789474%，有效申购倍数为 7.92 倍；网上定价发行股票数量为 3,276 万股，中签率为 4.8397998190%，超额认购倍数为 21 倍。本次网上、网下发行均不存在余股。

四、募集资金总额及注册会计师对资金到位的验证情况

本次公开发行募集资金总额为 936,000,000 元，大华会计师事务所有限公司已于 2012 年 7 月 13 日对公司首次公开发行股票的资金到位情况进行了审验，并出具大华验字[2012]第 082 号《验资报告》。

五、发行费用总额及明细构成、每股发行费用

本次的发行费用总额为 44,182,032 元，具体明细如下：

序号	项目	金额（元）
1	承销保荐费用	35,380,000
2	审计、验资及评估费用	2,880,000
3	律师费用	1,700,000
4	信息披露费用	3,580,000
5	登记托管费用	195,900
6	印花税	446,132
	合计	44,182,032

每股发行费用 0.94 元/股。（每股发行费用=发行费用总额/本次发行股数）

六、募集资金净额

本次发行募集资金净额为 891,817,968 元。

七、发行后每股净资产

8.19 元（按截至 2011 年 12 月 31 日经审计的净资产与本次发行募集资金净额之和除以本次发行后总股本计算）。

八、发行后每股收益

0.61 元（按 2011 年度经审计的扣除非经常性损益前后孰低的净利润除以本次发行后总股本计算）。

九、关于募集资金的承诺

对于募集资金的运用，本公司承诺：所有募集资金将存放于专户管理，并用于公司主营业务。

第五节 财务会计资料

本上市公司已披露本公司 2012 年 6 月 30 日比较式资产负债表、2012 年 1-6 月比较式利润表、2012 年 1-6 月比较式现金流量表和 2012 年 1-6 月比较式股东权益变动表。其中，2012 年 1-6 月财务数据和对比表中 2011 年 1-6 月财务数据均未经审计，对比表中 2011 年年度财务数据已经大华会计师事务所有限公司审计。敬请投资者注意。

一、2012 年 1-6 月主要会计数据及财务指标

项目	本报告期末 2012 年 6 月 30 日	上年度期末 2011 年 12 月 31 日	本报告期末比 上年度期末增减
流动资产（元）	758,127,334.54	659,775,555.95	14.91%
流动负债（元）	380,166,328.86	360,179,249.84	5.55%
总资产（元）	1,117,546,846.89	1,026,808,372.42	8.84%
归属于发行人股东的所有者权益（元）	709,101,740.32	638,375,178.19	11.08%
归属于发行人股东的每股净资产（元/股）	5.07	4.56	11.08%
项目	本报告期 2012 年 1-6 月	上年同期 2011 年 1-6 月	本报告期比 上年同期增减
营业总收入（元）	738,630,354.19	696,989,301.31	5.97%
营业利润（元）	71,200,743.30	74,202,485.08	-4.05%
利润总额（元）	79,588,886.37	79,025,757.00	0.71%
归属于发行人股东的净利润（元）	70,726,562.13	67,465,687.69	4.83%
归属于发行人股东的扣除非经常性损益后的净利润（元）	63,596,640.52	63,365,906.56	0.36%
基本每股收益（元/股）	0.51	0.48	4.83%
扣除非经常性损益后的基本每股收益（元/股）	0.45	0.45	0.36%
加权平均净资产收益率	10.50%	12.35%	-1.85%
扣除非经常性损益后的加权净资产收益率	9.44%	11.60%	-2.16%
经营活动产生的现金流量净额（元）	-23,726,006.82	-28,682,526.50	17.28%
每股经营活动产生的现金流量净额（元）	-0.17	-0.20	17.28%

注：净资产收益率和扣除非经常性损益后的净资产收益率两个指标的本报告期较上年同期增减为两期数的差值。

二、经营业绩和财务状况情况简要说明

1、经营业绩简要说明

2012年1-6月，公司实现营业收入73,863.04万元，较上年同期增加4,164.11万元，增幅为5.97%。主要是由于公司销售增长所致。

2012年1-6月，公司实现利润总额7,958.89万元，较上年同期增加56.31万元，增幅为0.71%；实现归属于发行人股东的净利润7,072.66万元，较上年同期增加326.09万元，增幅为4.83%。公司利润总额和净利润保持平稳略有增长。

2012年1-6月，公司经营活动产生的现金流量净额为-2,372.60万元，较上年同期增加了495.65万元，增幅为17.28%，主要是货款回笼所致。

2、财务状况简要说明

(1) 资产

截至2012年6月30日，公司的资产总额为111,754.68万元，较上年度期末增加9,073.85万元，增幅为8.84%，主要是由于应收票据、预付账款、存货等流动资产增长所致。

截至2012年6月30日，公司应收票据余额为6,387.12万元，较上年度期末增加2,244.51万元，增加54.18%，主要是由于公司加大货款回笼所致。

截至2012年6月30日，预付账款金额为9,652.13万元，较上年度期末增加5,348.50万元，增幅为124.28%，主要是由于预付募投项目部分设备款所致。

截至2012年6月30日，公司存货余额为24,445.77万元，较上年度期末增加1,710.71万元，增加7.52%，主要是由于增加了原材料采购所致。

(2) 负债

截至2012年6月30日，公司的负债总额为40,844.51万元，较上年度期末增加2,001.19万元，增幅为5.15%，主要是由于银行短期借款增长所致。

截至 2012 年 6 月 30 日，公司短期借款余额为 29,949.24 万元，较上年度期末增加 5,930.64 万元，增幅为 24.69%，主要是由于公司新增了中国银行无锡鸿山支行以及农行后宅支行的两笔短期借款所致。

截至 2012 年 6 月 30 日，公司预收账款余额为 930.43 万元，较上年度期末下降 2,244.28 万元，降幅为 70.69%，主要是由于实现销售、确认收入所致。

(3) 所有者权益

截至 2012 年 6 月 30 日，公司的股东权益总额为 70,910.17 万元，较上年度期末增加 7,072.66 万元，增幅为 11.08%，系 2012 年 1-6 月公司实现净利润所致。

截至 2012 年 6 月 30 日，公司的资产质量良好，资产和负债结构合理，公司的流动性和偿债能力较强，财务状况稳定。

第六节 其他重要事项

一、公司已向深圳证券交易所承诺，将严格按照创业板的有关规则，在公司股票上市后三个月内完善公司章程等规章制度。

二、公司自 2012 年 6 月 29 日刊登首次公开发行股票招股意向书至本上市公告书刊登前，没有发生可能对公司有较大影响的重要事项，具体如下：

- 1、公司主要业务发展目标进展顺利；
- 2、公司生产经营情况、外部条件或生产环境未发生重大变化；
- 3、公司未订立可能对发行人的资产、负债、权益和经营成果产生重大影响的重要合同；
- 4、公司未发生重大关联交易事项，未发生资金被关联方非经营性占用等情形；
- 5、公司未发生重大投资；
- 6、公司未发生重大资产（或股权）购买、出售及置换；
- 7、公司住所未发生变更；
- 8、公司董事、监事、高级管理人员及核心技术人员未发生变化；
- 9、公司未发生重大诉讼、仲裁；
- 10、公司未发生对外担保等或有事项；
- 11、公司财务状况和经营成果未发生重大变化；
- 12、公司未召开董事会、监事会和股东大会；
- 13、公司无其他应披露的重大事项。

第七节 上市保荐机构及其意见

一、上市保荐机构情况

- 1、保荐机构（主承销商）：国盛证券有限责任公司
- 2、法定代表人：曾小普
- 3、住所：江西省南昌市北京西路 88 号江信国际金融大厦
- 4、联系地址：北京市西城区金融大街 1 号金亚光大厦 A 座 20 层
- 5、电话：010-57671755、010-57671758
- 6、传真：010-57671756
- 7、保荐代表人：孙盛良、李舸
- 8、联系人：李舸、郭泽州

二、上市保荐机构的推荐意见

上市保荐机构国盛证券有限责任公司（以下简称“国盛证券”）已向深圳证券交易所出具了《国盛证券有限责任公司关于银邦金属复合材料股份有限公司首次公开发行股票并在创业板上市上市保荐书》。

国盛证券认为，银邦金属复合材料股份有限公司申请其股票上市符合《中华人民共和国公司法》、《中华人民共和国证券法》及《深圳证券交易所创业板股票上市规则》（2012 年修订）等法律、法规的有关规定，银邦金属复合材料股份有限公司股票具备在深圳证券交易所创业板上市的条件。国盛证券愿意推荐银邦金属复合材料股份有限公司的股票在深圳证券交易所创业板上市交易，并承担相关保荐责任。

附：2012 年 6 月 30 日比较式资产负债表、2012 年 1-6 月比较式利润表、2012 年 1-6 月比较式现金流量表和 2012 年 1-6 月比较式股东权益变动表

【此页无正文，为《银邦金属复合材料股份有限公司首次公开发行股票并在创业板上市上市公告书》之盖章页】

发行人：银邦金属复合材料股份有限公司



银邦金属复合材料股份有限公司

资产负债表

单位：人民币元

资产	2011-12-31	2012-6-30	负债和股东权益	2011-12-31	2012-6-30
流动资产：			流动负债：		
货币资金	23,776,018.39	12,378,688.948	短期借款	240,185,985.45	299,492,421.72
交易性金融资产			交易性金融负债		
应收票据	41,426,141.73	63,871,228.78	应付票据	78,394,409.96	63,358,717.18
应收账款	321,709,941.15	337,905,883.28	应付账款	31,747,071.46	9,304,283.44
预付账款	43,036,322.87	96,521,323.03	预收账款	1,901,500.00	2,272,000.00
应收利息			应付职工薪酬	6,297,788.47	4,103,612.02
其他应收款	2,476,599.52	2,992,529.56	应交税费		
存货	227,350,532.29	244,457,681.46	应付股利		
一年内到期的非流动资产			其他应付款	1,652,494.50	1,635,294.50
其他流动资产			一年内到期的非流动负债		
流动资产合计	659,775,555.95	758,127,334.54	其他流动负债		
			流动负债合计	360,179,249.84	380,166,328.86
非流动资产：			非流动负债：		
可供出售金融资产			长期借款		
持有至到期投资			应付债券		
长期应收款			长期应付款		
长期股权投资	100,000.00	100,000.00	递延收益	28,253,944.39	28,278,777.71
投资性房地产			预计负债		
固定资产	290,017,836.62	277,410,315.28	递延所得税负债		
在建工程	8,043,508.07	13,580,106.83	其他非流动负债		
工程物资			非流动负债合计	28,253,944.39	28,278,777.71
固定资产清理			负债合计	388,433,194.23	408,445,106.57
生产性生物资产			股东权益：		
无形资产	61,844,203.20	61,165,101.36	股本	140,000,000.00	140,000,000.00
开发支出			资本公积	361,490,645.16	361,490,645.16
商誉			减：库存股		
长期待摊费用			专项储备		
递延所得税资产	7,027,268.58	7,163,988.88	盈余公积	13,634,263.30	20,706,919.51
其他非流动资产			未分配利润	123,250,269.73	186,904,175.65
非流动资产合计	367,032,816.47	359,419,512.35	外币报表折算差额		
			股东权益合计	638,375,178.19	709,101,740.32
资产总计	1,026,808,372.42	1,117,546,846.89	负债和股东权益总计	1,026,808,372.42	1,117,546,846.89

公司负责人：沈健

主管会计工作负责人：王浩



会计机构负责人：王浩









单位名称:银邦金属复合材料股份有限公司

项目	2012年1-6月	2011年1-6月
一、营业收入	738,630,354.19	696,989,301.31
减: 营业成本	607,293,244.83	572,206,465.50
营业税金及附加	3,383,192.02	1,634,228.90
销售费用	11,834,248.27	8,373,918.28
管理费用	33,323,097.85	31,232,629.87
财务费用	10,732,120.15	6,809,550.95
资产减值损失	886,635.35	2,547,132.94
加: 公允价值变动收益(损失以“-”填列)		
投资收益(损失以“-”填列)	22,927.58	17,110.21
其中: 对联营企业和合营企业的投资收益		
二、营业利润(亏损以“-”号填列)	71,200,743.30	74,202,485.08
加: 营业外收入	8,557,913.74	4,923,271.92
减: 营业外支出	169,770.67	100,000.00
其中: 非流动资产处置损失		
三、利润总额(亏损总额以“-”号填列)	79,588,886.37	79,025,757.00
减: 所得税费用	8,862,324.24	11,560,069.31
四、净利润(净亏损以“-”号填列)	70,726,562.13	67,465,687.69

公司负责人: 



主管会计工作负责人: 



会计机构负责人: 





编制单位：银邦金属复合材料股份有限公司

项目	2012年1-6月	2011年1-6月
一、经营活动产生的现金流量：		
销售商品、提供劳务收到的现金	405,977,151.18	351,006,175.06
收到的税费返还	1,428,277.00	
收到的其他与经营活动有关的现金	9,612,689.11	58,835,992.67
现金流入小计	417,018,117.29	409,842,167.73
购买商品、接收劳务支付的现金	375,989,428.04	350,494,238.04
支付给职工以及为职工支付的现金	22,254,657.73	14,898,295.82
支付的各项税费	26,187,286.67	37,614,825.56
支付的其他与经营活动有关的现金	16,312,751.67	35,517,334.81
现金流出小计	440,744,124.11	438,524,694.23
经营活动产生的现金流量净额	-23,726,006.82	-28,682,526.50
二、投资活动产生的现金流量：		
收回投资所收到的现金		
取得投资收益所收到的现金	22,927.58	17,110.21
处置固定资产、无形资产和其他长期资产收到的现金		
收到的其他与投资活动有关的现金		5,362,155.24
现金流入小计	22,927.58	5,379,265.45
购建固定资产、无形资产和其他长期资产所支付的现金	28,609,286.47	54,501,258.55
投资所支付的现金		
支付的其他与投资活动有关的现金		5,394,883.36
现金流出小计	28,609,286.47	59,896,141.91
投资活动产生的现金流量净额	-28,586,358.89	-54,516,876.46
三、筹资活动产生的现金流量：		
吸收投资所收到的现金		
借款所收到的现金	152,000,000.00	190,350,000.00
收到的其他与筹资活动有关的现金		
现金流入小计	152,000,000.00	190,350,000.00
偿还债务所支付的现金	102,000,000.00	67,000,000.00
分配股利、利润或偿付利息所支付的现金	8,127,200.84	5,411,159.44
支付的其他与筹资活动有关的现金	23,881.40	400,000.00
现金流出小计	110,151,082.24	72,811,159.44
筹资活动产生的现金流量净额	41,848,917.76	117,538,840.56
四、汇率变动对现金的影响		
五、现金及现金等价物净增加额	-10,463,447.95	34,339,437.60
加：期初现金及现金等价物金额	21,182,664.30	24,524,743.69
六、期末现金及现金等价物金额	10,719,216.35	58,864,181.29

公司负责人：沈健生 

主管会计工作负责人：王洁 

会计机构负责人：王洁 

银邦金属复合材料有限公司

股东权益变动表

单位：人民币元

项 目	附注	2019-6-30	股本	资本公积	减：库存股	专项储备	盈余公积	未分配利润	其他	少数股东权益	股东权益合计
一、上年年末余额		140,000,000.00	361,490,645.16	-	-	-	13,634,263.30	123,250,269.73	-	-	638,375,178.19
加：会计政策变更		-	-	-	-	-	-	-	-	-	-
前期差错更正		-	-	-	-	-	-	-	-	-	-
二、本年年初余额		140,000,000.00	361,490,645.16	-	-	-	13,634,263.30	123,250,269.73	-	-	638,375,178.19
三、本年增减变动金额		-	-	-	-	-	7,072,656.21	63,653,905.92	-	-	70,726,562.13
(一) 净利润		-	-	-	-	-	-	70,726,562.13	-	-	70,726,562.13
(二) 其他综合收益		-	-	-	-	-	-	-	-	-	-
1. 可供出售金融资产公允价值变动		-	-	-	-	-	-	-	-	-	-
2. 权益法下被投资单位其他股东		-	-	-	-	-	-	-	-	-	-
3. 与计入股东权益项目相关的所		-	-	-	-	-	-	-	-	-	-
4. 其他		-	-	-	-	-	-	-	-	-	-
上述(一)和(二)小计		-	-	-	-	-	-	70,726,562.13	-	-	70,726,562.13
(三) 股东投入和减少股本		-	-	-	-	-	-	-	-	-	-
1. 股东投入股本		-	-	-	-	-	-	-	-	-	-
2. 股份支付计入股东权益的金额		-	-	-	-	-	-	-	-	-	-
3. 其他		-	-	-	-	-	-	-	-	-	-
(四) 利润分配		-	-	-	-	-	-	-	-	-	-
1. 提取盈余公积		-	-	-	-	-	7,072,656.21	(7,072,656.21)	-	-	-
2. 对股东的分配		-	-	-	-	-	7,072,656.21	(7,072,656.21)	-	-	-
3. 其他		-	-	-	-	-	-	-	-	-	-
(五) 股东权益内部结转		-	-	-	-	-	-	-	-	-	-
1. 资本公积转增股本		-	-	-	-	-	-	-	-	-	-
2. 盈余公积转增股本		-	-	-	-	-	-	-	-	-	-
3. 盈余公积弥补亏损		-	-	-	-	-	-	-	-	-	-
4. 其他		-	-	-	-	-	-	-	-	-	-
(六) 专项储备		-	-	-	-	-	-	-	-	-	-
1. 本期提取		-	-	-	-	-	-	-	-	-	-
2. 本期使用		-	-	-	-	-	-	-	-	-	-
(七) 其他		-	-	-	-	-	-	-	-	-	-
四、本年年末余额		140,000,000.00	361,490,645.16	-	-	-	20,706,919.51	186,904,175.65	-	-	709,101,740.32



公司负责人：沈健



主管会计工作负责人：王德



会计机构负责人：王德

银邦金属复合材料有限公司

股东权益变动表

单位：人民币元

2011-6-30

附注

项 目	股本	资本公积	减：库存股	专项储备	盈余公积	未分配利润	其他	少数股东权益	股东权益合计
一、上年年末余额	140,000,000.00	361,490,645.16	-	-	1,276,856.03	12,033,604.26	-	-	514,801,105.45
加：会计政策变更	-	-	-	-	-	-	-	-	-
前期差错更正	-	-	-	-	-	-	-	-	-
二、本年初余额	140,000,000.00	361,490,645.16	-	-	1,276,856.03	12,033,604.26	-	-	514,801,105.45
三、本年增减变动金额	-	-	-	-	3,501,307.17	63,880,295.18	-	-	67,381,602.35
(一) 净利润	-	-	-	-	-	67,465,687.69	-	-	67,465,687.69
(二) 其他综合收益	-	-	-	-	-	-	-	-	-
1. 可供出售金融资产公允价值变动	-	-	-	-	-	-	-	-	-
2. 权益法下被投资单位其他股东	-	-	-	-	-	-	-	-	-
3. 与计入股东权益项目相关的所	-	-	-	-	-	-	-	-	-
4. 其他	-	-	-	-	-	-	-	-	-
上述(一)和(二)小计	-	-	-	-	-	67,465,687.69	-	-	67,465,687.69
(三) 股东投入和减少股本	-	-	-	-	-	-	-	-	-
1. 股东投入股本	-	-	-	-	-	-	-	-	-
2. 股份支付计入股东权益的金额	-	-	-	-	-	-	-	-	-
3. 其他	-	-	-	-	-	-	-	-	-
(四) 利润分配	-	-	-	-	3,501,307.17	(3,585,392.51)	-	-	-84,085.34
1. 提取盈余公积	-	-	-	-	3,501,307.17	(3,501,307.17)	-	-	-
2. 对股东的分配	-	-	-	-	-	-	-	-	-
3. 其他	-	-	-	-	-	-84,085.34	-	-	-84,085.34
(五) 股东权益内部结转	-	-	-	-	-	-	-	-	-
1. 资本公积转增股本	-	-	-	-	-	-	-	-	-
2. 盈余公积转增股本	-	-	-	-	-	-	-	-	-
3. 盈余公积弥补亏损	-	-	-	-	-	-	-	-	-
4. 其他	-	-	-	-	-	-	-	-	-
(六) 专项储备	-	-	-	-	-	-	-	-	-
1. 本期提取	-	-	-	-	-	-	-	-	-
2. 本期使用	-	-	-	-	-	-	-	-	-
(七) 其他	-	-	-	-	-	-	-	-	-
四、本年年末余额	140,000,000.00	361,490,645.16	-	-	4,778,163.20	75,913,899.44	-	-	582,182,707.80

公司负责人：沈健

主管会计工作负责人：沈健

会计机构负责人：沈健

沈健 印

沈健 印

沈健 印