

深圳市奋达科技股份有限公司

Shenzhen Fenda Technology Co.,Ltd.

(深圳市宝安区洲石路石岩奋达科技园)



首次公开发行股票上市公告书

保荐机构（主承销商）



(深圳市深南大道 4011 号香港中旅大厦 25 楼)

第一节 重要声明与提示

深圳市奋达科技股份有限公司（以下简称“奋达科技”、“公司”、“本公司”或“发行人”）及全体董事、监事、高级管理人员保证上市公告书的真实性、准确性、完整性，承诺上市公告书不存在虚假记载、误导性陈述或重大遗漏，并承担个别和连带的法律责任。

证券交易所、其他政府机关对本公司股票上市及有关事项的意见，均不表明对本公司的任何保证。

本公司提醒广大投资者注意，凡本上市公告书未涉及的有关内容，请投资者查阅刊载于巨潮资讯网(<http://www.cninfo.com.cn>)的本公司招股说明书全文。

本次发行前股东所持股份的流通限制和自愿锁定股份的承诺如下：

本公司全体股东承诺：自公司股票上市之日起三十六个月内，不转让或者委托他人管理其直接或间接持有的公司本次发行前已发行的股份，也不由公司回购该部分股份。

担任本公司董事、监事、高级管理人员的股东肖奋、汪泽其、肖勇、肖文英、郭雪松、苗玉庆、黄汉龙、肖晓、肖武、谢玉平还承诺：除前述锁定期外，在担任公司董事、监事或高级管理人员期间每年转让的股份不超过其所持有的公司股份总数的 25%；在离职后半年内不转让所持有的公司股份，离职半年后的十二月内通过证券交易所挂牌交易出售公司股份数量占其所持有公司股份总数的比例不超过 50%。承诺期限届满后，上述股份可以上市流通和转让。

本上市公告书已披露2012年第一季度财务数据及资产负债表、利润表、现金流量表（见本公告后附件）及2011年度主要财务数据。其中，2012年第一季度财务数据未经审计，对比表中2011年第一季度财务数据未经审计，2011年度财务数据已经审计，敬请投资者注意。

第二节 股票上市情况

一、公司股票发行上市审批情况

本上市公告书是根据《中华人民共和国公司法》、《中华人民共和国证券法》和《首次公开发行股票并上市管理办法》、《深圳证券交易所股票上市规则》（2008年修订）等有关规定，并按照《深圳证券交易所股票上市公告书内容与格式指引》（2012年2月修订）而编制，旨在向投资者提供有关奋达科技首次公开发行股票上市的基本情况。

经中国证券监督管理委员会“证监许可[2012]563号”文核准，本公司公开发行3,750万股人民币普通股。本次发行采用网下向询价对象询价配售与网上资金申购定价发行相结合的方式，其中网下配售1,125万股，网上定价发行2,625万股，发行价格为12.48元/股。

经深圳证券交易所《关于深圳市奋达科技股份有限公司人民币普通股股票上市的通知》（深证上[2012]【152】号文）同意，本公司发行的人民币普通股股票在深圳证券交易所上市，股票简称“奋达科技”，股票代码“002681”；本次公开发行的3,750万股股票将于2012年6月5日起上市交易。

本次发行的招股意向书、招股说明书全文及相关备查文件可以在巨潮资讯网（<http://www.cninfo.com.cn>）查询。本公司已于2012年5月24日在巨潮资讯网（<http://www.cninfo.com.cn>）披露招股说明书全文。本公司招股说明书的披露距今不足一个月，故与其重复的内容不再重述，敬请投资者查阅上述内容。

二、公司股票上市概况

- 1、上市地点：深圳证券交易所
- 2、上市时间：2012年6月5日
- 3、股票简称：奋达科技
- 4、股票代码：002681

5、首次公开发行后总股本：15,000万股

6、首次公开发行股票增加的股份：3,750万股

7、发行前股东所持股份的流通限制及期限：根据《公司法》的有关规定，公司公开发行股票前已发行的股份，自公司股票在证券交易所上市交易之日起一年内不得转让。

8、发行前股东对所持股份的自愿锁定承诺：详见“第一节 重要声明与提示”部分相关内容。

9、本次上市股份的其他锁定安排：本次公开发行股票无流通限制及锁定安排。

10、公司股份可上市交易时间：

项目	股东名称	本次发行后		可上市交易日期 (非交易日顺延)
		持股数(股)	持股比例	
首次公开发行前已发行的股份	肖奋	75,375,000	50.2500%	2015年6月5日
	肖勇	6,750,000	4.5000%	2015年6月5日
	刘方觉	5,625,000	3.7500%	2015年6月5日
	肖文英	4,500,000	3.0000%	2015年6月5日
	肖武	4,500,000	3.0000%	2015年6月5日
	肖晓	4,500,000	3.0000%	2015年6月5日
	汪泽其	3,375,000	2.2500%	2015年6月5日
	肖韵	3,375,000	2.2500%	2015年6月5日
	黄汉龙	547,875	0.3653%	2015年6月5日
	曾秀清	360,000	0.2400%	2015年6月5日
	吴细凤	237,375	0.1583%	2015年6月5日
	谢玉平	214,875	0.1433%	2015年6月5日
	郭雪松	187,875	0.1253%	2015年6月5日
	张丽英	181,125	0.1208%	2015年6月5日
	汪永正	164,250	0.1095%	2015年6月5日
	彭林兵	156,375	0.1043%	2015年6月5日
	彭锡武	140,625	0.0938%	2015年6月5日
	刘礼新	137,250	0.0915%	2015年6月5日
韦北进	133,875	0.0893%	2015年6月5日	

	顾正龙	124,875	0.0833%	2015年6月5日
	黄朝均	122,625	0.0818%	2015年6月5日
	黄日彪	122,625	0.0818%	2015年6月5日
	全逵宁	120,375	0.0803%	2015年6月5日
	夏泽华	120,375	0.0803%	2015年6月5日
	廖绍琴	120,375	0.0803%	2015年6月5日
	雷碧玉	112,500	0.0750%	2015年6月5日
	黄春雷	109,125	0.0728%	2015年6月5日
	周梅	105,750	0.0705%	2015年6月5日
	李郁	101,250	0.0675%	2015年6月5日
	周浩	101,250	0.0675%	2015年6月5日
	林立	101,250	0.0675%	2015年6月5日
	段成斌	97,875	0.0653%	2015年6月5日
	崔锦顺	94,500	0.0630%	2015年6月5日
	曹举中	93,375	0.0623%	2015年6月5日
	高金有	93,375	0.0623%	2015年6月5日
	苗玉庆	91,125	0.0608%	2015年6月5日
	郝军胜	79,875	0.0533%	2015年6月5日
	谭军阳	63,000	0.0420%	2015年6月5日
	黄寿生	63,000	0.0420%	2015年6月5日
	小计	112,500,000	75.0000%	--
首次公开发行的股份	网下询价发行的股份	11,250,000	7.5000%	2012年6月5日
	网上定价发行的股份	26,250,000	17.5000%	2012年6月5日
	小计	37,500,000	25.0000%	--
	合计	150,000,000	100.0000%	--

11、股票登记机构：中国证券登记结算有限责任公司深圳分公司

12、上市保荐机构：华泰联合证券有限责任公司(以下简称“华泰联合证券”)

第三节 发行人、股东和实际控制人情况

一、发行人的基本情况

1、中文名称：深圳市奋达科技股份有限公司

英文名称：Shenzhen Fenda Technology Co., Ltd.

2、注册资本（发行前）：11,250 万元

注册资本（发行后）：15,000 万元

3、法定代表人：肖奋

4、注册地址：深圳市宝安区石岩洲石路奋达科技园

5、董事会秘书：谢玉平

6、电 话：0755-27353923

7、传 真：0755-27486663

8、电子信箱：fdkj@fenda.com

9、互联网网址：www.fenda.com

10、经营范围：兴办实业（具体项目另行申报）；微型数字音响、数字家庭影院音响、HiFi 音响的生产、销售及开发；国内商业、物资供销业；货物及技术进出口（以上均不含法律、行政法规、国务院决定规定需前置审批和禁止的项目）。普通货运（《道路运输经营许可证》有效期至 2015 年 5 月 6 日）

11、主营业务：家居及个人护理类小家电产品的研发、生产和销售，主要产品分为多媒体音箱和美发小家电两大系列

12、所属行业：日用电子器具制造业（行业代码 C55）

二、公司的董事、监事、高级管理人员及其持有公司股票的情况

姓名	职务	任期起止日期	直接持股数量(万股)
肖奋	董事长	2010.10~2013.10	7537.50
肖勇	董事、副总经理	2010.10~2013.10	675.00
肖文英	董事、副总经理助理	2010.10~2013.10	450.00
汪泽其	董事、总经理	2010.10~2013.10	337.50
沈勇	独立董事	2010.10~2013.10	-
吴亚德	独立董事	2010.10~2013.10	-
肖逸	独立董事	2010.10~2013.10	-
肖武	副总经理	2010.10~2013.10	450.00
肖晓	副总经理兼财务总监	2010.10~2013.10	450.00
谢玉平	副总经理兼董事会秘书	2010.10~2013.10	21.4875
张玉树	副总经理	2010.10~2013.10	-
黄汉龙	监事、行政总监	2010.10~2013.10	54.7875
郭雪松	监事会主席、战略办总监	2010.10~2013.10	18.7875
苗玉庆	职工监事	2010.10~2013.10	9.1125

注：公司全体董事、监事及高级管理人员均不存在间接持有公司股份的情形。

三、公司的控股股东及实际控制人情况

1、公司的控股股东及实际控制人

公司的控股股东及实际控制人为肖奋，持有本公司 7,537.50 万股，占本次发行后总股本的 50.25%。

肖奋，1962 年 5 月出生，中国国籍，无境外永久居留权，本科学历。1986 年毕业于江苏工学院（现江苏大学），历任深圳安华铸造工业公司技术质检部部长，深圳宝安源发电声器材厂厂长、总经理；1993 年创办奋达实业并担任董事长、总经理，2010 年 10 月起至今任公司董事长。

2、公司控股股东及实际控制人其他对外投资情况

公司控股股东及实际控制人肖奋除投资本公司外，还直接或间接控制深圳市

奋达投资有限公司和深圳市鹊哥科技有限公司，具体情况如下：

公司名称	注册资本	经营范围	实际经营	持股比例
深圳市奋达投资有限公司	3,000万元	投资兴办实业（具体项目另行申报），物业管理，货物及技术进出口，国内商业、物资供销业。	投资兴办实业，物业出租管理	肖奋持股96.5%
深圳市鹊哥科技有限公司	50万元	生物产品的技术开发和销售；体育健身；保健按摩。	提供保健仪器按摩、中医按摩、中医养生、养生知识培训等服务	奋达投资持股62%

四、公司本次上市前股东人数及前十名股东持有公司股份情况

此次发行后，公司股东总数为52,396户，其中前十名股东持有公司股份的情况如下：

序号	股东名称	本次发行后	
		持股数（股）	持股比例
1	肖奋	75,375,000	50.2500%
2	肖勇	6,750,000	4.5000%
3	刘方觉	5,625,000	3.7500%
4	肖晓	4,500,000	3.0000%
5	肖武	4,500,000	3.0000%
6	肖文英	4,500,000	3.0000%
7	汪泽其	3,375,000	2.2500%
8	肖韵	3,375,000	2.2500%
9	东航集团财务有限责任公司	1,250,000	0.8333%
10	平安证券有限责任公司	1,250,000	0.8333%
11	广州证券有限责任公司	1,250,000	0.8333%
12	江西国际信托股份有限公司	1,250,000	0.8333%
13	爱建证券有限责任公司	1,250,000	0.8333%
14	中国建设银行-交银施罗德增利债券证券投资基金	1,250,000	0.8333%
15	中信银行-国联安信心增益债券型证	1,250,000	0.8333%

	券投资基金		
16	中国建设银行-鹏华丰润债券型证券投资基金	1,250,000	0.8333%
17	中国农业银行-招商安瑞进取债券型证券投资基金	1,250,000	0.8333%
	合计	119,250,000	79.50%

第四节 股票发行情况

1、发行股票数量为3,750万股。其中，网下配售数量为1,125万股，占本次发行数量的30%；网上定价发行数量为2,625万股，占本次发行总量的70%。

2、发行价格：12.48元/股，此价格对应的市盈率为：

(1) 24.47倍（每股收益按照2011年经会计师事务所审计的扣除非经常性损益前后孰低的净利润除以本次发行后总股本计算）；

(2) 18.53倍（每股收益按照2011年经会计师事务所审计的扣除非经常性损益前后孰低的净利润除以本次发行前总股本计算）。

3、发行方式：本次发行采用网下向询价对象询价配售（下称“网下配售”）与网上资金申购定价发行（下称“网上发行”）相结合的发行方式。本次发行中通过网下配售向配售对象配售的股票为1,125万股，有效申购数量为47,500万股，有效申购的中签率为2.3684210526%，认购倍数为42.22倍，有效报价的股票配售对象为9个。本次发行网上定价发行2,625万股，本次网上定价发行的中签率0.6125650034%，超额认购倍数为163倍。本次网上定价发行及网下配售均不存在余股。

4、募集资金总额：46,800万元。

5、发行费用总额：本次发行费用共计4,163.49万元，具体明细如下：

项 目	金额（万元）
保荐及承销费用	3,245.32
审计、验资、评估费用	305.40
律师费用	150
登记托管及上市初费	30
招股说明书印刷费及信息披露费	432.77
合计	4,163.49

每股发行费用：0.28元（每股发行费用=发行费用总额/本次发行股本）

6、募集资金净额：42,636.51万元。中审国际会计师事务所有限公司已于2012年5月30日对发行人首次公开发行股票的资金到位情况进行了审验，并出具“中审国际验字[2012]01020118”验资报告。

7、发行后每股净资产：5.59元（按2011年12月31日归属于发行人股东的净资产与本次发行筹资净额之和除以本次发行后总股本计算）

8、发行人每股收益：0.51元（以公司2011年扣除非经常性损益后的净利润按照发行后股本摊薄计算）

第五节 财务会计资料

本上市公告书已披露公司2012年3月31日的资产负债表、2012年1-3月的利润表及现金流量表。其中，2012年3月31日、2012年1至3月的财务数据未经审计，2011年末、2011年度的财务数据已经审计，敬请投资者注意。

一、主要财务数据及财务指标

项目	2012年3月31日	2011年12月31日	增减幅度
流动资产（元）	372,891,103.13	425,429,757.93	-12.35%
流动负债（元）	208,611,701.45	232,116,604.74	-10.13%
总资产（元）	637,603,272.46	647,527,864.10	-1.53%
归属于发行人股东的所有者权益（元）	426,338,869.80	412,480,771.36	3.36%
归属于发行人股东的每股净资产（元/股）	3.79	3.67	3.36%
项目	2012年1-3月	2011年1-3月	比上年同期增减
营业总收入（元）	165,894,591.61	141,724,480.20	17.05%
营业利润（元）	15,976,855.89	11,410,507.57	40.02%
利润总额（元）	16,322,939.45	14,673,558.45	11.24%
归属于发行人股东的净利润（元）	13,858,098.44	12,864,197.29	7.73%
归属于发行人股东的扣除非经常性损益后的净利润（元）	12,849,260.16	8,504,724.17	51.08%
基本每股收益（元/股）	0.12	0.11	7.73%
扣除非经常性损益后的基本每股收益（元/股）	0.11	0.08	51.08%
加权平均净资产收益率（%）	3.30%	3.57%	-0.27%
扣除非经常性损益后加权净资产收益率（%）	3.06%	2.36%	0.70%
经营活动产生的现金流量净额（元）	8,625,265.86	9,174,094.15	-5.98%
每股经营活动产生的现金流量净额（元）	0.077	0.082	-5.98%

注：净资产收益率和扣除非经常损益后的净资产收益率两个指标的本报告期比上年同期增减为两期数的差值。

二、经营业绩和财务情况的简要说明

公司 2012 年 1-3 月经营情况良好，财务状况稳定。

（一）财务状况

公司资产规模比较稳定，资产流动性较高，资产负债率较低，财务结构比较合理。截至 2012 年 3 月 31 日，公司流动资产为 37,289.11 万元，较年初减少 12.35%，主要系 2012 年一季度用货币资金归还银行短期借款和财政局拨付的无息借款，以及支付的土地出让金 4,565.65 万元。

2012 年 3 月 31 日流动负债为 20,861.17 万元，较年初下降 10.13%，主要系偿还的银行短期借款和财政局拨付的无息借款。

（二）经营业绩

2012 年 1-3 月，公司实现营业收入 16,589.46 万元，较 2011 年同期增长 17.05%。主要原因系公司加大研发力度和推出适合市场的新产品。

2012 年 1-3 月，公司营业利润、利润总额、归属于发行人股东的净利润、归属于发行人股东的扣除非经常性损益后的净利润分别是 1,597.69 万元、1,632.29 万元、1,385.81 万元、1,284.93 万元，较 2011 年同期分别增加 40.02%、11.24%、7.73% 和 51.08%。

2012 年 1-3 月，营业利润的上涨主要原因系本期营业收入的增长、毛利率基本稳定以及期间费用的有效控制。

2012 年 1-3 月，归属于发行人股东的扣除非经常性损益后的净利润为 1,284.93 万元，较 2011 年同期增加 434.45 万元，增长 51.08%，主要原因系 2011 年 1-3 月非经常性项目中，“非流动性资产处置损益” 138.10 万元，“无正式批准文件，或偶发性的税收返还、减免” 135.73 万元，“计入当期损益的政府补助” 127.00 万元。

(三) 现金流量

2012 年 1-3 月，公司经营活动产生的现金流量净额 862.53 万元，比 2011 年同期减少 54.88 万元，经营活动现金流量基本稳定。

2012 年 1-3 月，公司投资活动产生的现金流量净额-4,814.49 万元，比 2011 年同期减少 6,969.84 万元，主要系 2012 年一季度支付的“购建固定资产、无形资产和其他长期资产款”。

第六节 其他重要事项

一、公司已向深圳证券交易所承诺，将严格按照中小企业板的有关规则，在上市后三个月内尽快完善公司章程等相关规章制度。

二、本公司自 2012 年 5 月 15 日刊登首次公开发行股票招股意向书至本上市公告书刊登前，没有发生可能对公司有较大影响的重要事项：

1、本公司严格依照《公司法》、《证券法》等法律法规的要求，规范运作，经营状况正常；主营业务目标进展情况正常；

2、本公司生产经营情况、外部条件或生产环境未发生重大变化（包括原材料采购和产品销售价格、原材料采购和产品销售方式、所处行业或市场的重大变化等）；

3、公司未订立可能对公司资产、负债、权益和经营成果产生重大影响的重要合同；

4、公司未发生重大关联交易；

5、公司未发生重大投资；

6、公司未发生重大资产（或股权）购买、出售及置换；

7、公司住所没有变更；

8、公司董事、监事、高级管理人员及核心技术人员未发生变化；

9、公司未发生重大诉讼、仲裁事项；

10、公司未发生对外担保等或有事项；

11、公司的财务状况和经营成果未发生重大变化；

12、公司未召开董事会、监事会和股东大会；

13、公司无其他应披露的重大事项。

第七节 上市保荐机构及其意见

一、上市保荐机构情况

- 1、保荐机构：华泰联合证券有限责任公司
- 2、法定代表人：盛希泰
- 3、住所：广东省深圳市福田区深南大道4011号香港中旅大厦25楼
- 4、联系地址：广东省深圳市福田区深南大道4011号香港中旅大厦17楼
- 5、电话：0755-82492986
- 6、传真：0755-82493959
- 7、保荐代表人：任文冠、秦伟
- 8、项目协办人：严绍东
- 9、项目联系人：任文冠、秦伟

二、上市保荐机构的推荐意见

上市保荐机构华泰联合证券有限责任公司已向深圳证券交易所提交了《华泰联合证券有限责任公司关于深圳市奋达科技股份有限公司股票上市保荐书》，意见如下：保荐机构华泰联合证券认为，深圳市奋达科技股份有限公司申请其股票上市符合《公司法》、《证券法》及《深圳证券交易所股票上市规则》（2008年修订）等法律、法规的有关规定，奋达科技股票具备在深圳证券交易所上市的条件，华泰联合证券愿意保荐奋达科技的股票上市交易，并承担相关保荐责任。

附件：

- 1、2012年3月31日合并及母公司资产负债表
- 2、2012年1-3月合并及母公司利润表

(本页无正文，为《深圳市奋达科技股份有限公司首次公开发行股票上市公告书》之签章页)

深圳市奋达科技股份有限公司



2012年6月4日



资产负债表

编制单位：深圳市奋达科技股份有限公司

2012/3/31

金额单位：元

项目	期末余额		年初余额	
	合并	母公司	合并	母公司
流动资产：				
货币资金	119,401,718.65	42,255,084.61	170,032,835.33	50,760,257.13
结算各付金				
拆出资金				
交易性金融资产				
应收票据	511,285.47	511,285.47	487,804.95	487,804.95
应收账款	150,315,364.47	79,214,897.88	152,905,437.57	106,598,086.54
预付款项	3,886,384.27	3,585,828.37	3,235,293.52	3,145,873.02
应收保费				
应收分保账款				
应收分保合同准备金				
应收利息				
应收股利				
其他应收款	4,911,691.92	5,090,301.33	8,964,986.92	4,772,707.61
买入返售金融资产				
存货	92,864,658.35	67,994,673.44	89,803,399.64	70,025,430.43
一年内到期的非流动资产				
其他流动资产	1,000,000.00			
流动资产合计	372,891,103.13	198,652,071.10	425,429,757.93	235,790,159.68
非流动资产：				
发放委托贷款及垫款				
可供出售金融资产				
持有至到期投资				
长期应收款				
长期股权投资		17,813,270.93		17,813,270.93
投资性房地产	19,006,075.52	37,494,314.48	19,283,548.55	38,041,651.33
固定资产	162,351,099.31	134,557,693.47	165,209,135.14	137,683,896.84
在建工程	457,300.00	457,300.00		
工程物资				
固定资产清理				
生产性生物资产				
油气资产				
无形资产	80,446,877.87	80,445,077.87	35,328,758.72	35,326,358.72
开发支出				
商誉				
长期待摊费用	1,154,058.89	322,961.68	979,906.02	25,479.17
递延所得税资产	1,296,757.74	798,830.36	1,296,757.74	798,830.36
其他非流动资产				
非流动资产合计	264,712,169.33	271,889,448.79	222,098,106.17	229,689,487.35
资产总计	637,603,272.46	470,541,519.89	647,527,864.10	465,479,647.03

单位负责人：



财务负责人：



制表人：



资产负债表（续）


编制单位：深圳市奋达科技股份有限公司

2012/3/31

金额单位：元

项目	期末余额		年初余额	
	合并	母公司	合并	母公司
流动负债：				
短期借款	63,541,989.00	63,541,989.00	69,949,764.00	69,949,764.00
向中央银行借款				
吸收存款及同业存放				
拆入资金				
交易性金融负债				
应付票据	7,858,265.22	7,858,265.22	10,023,305.63	10,023,305.63
应付账款	131,452,901.61	66,880,270.12	144,664,462.48	91,515,890.45
预收款项	10,588,695.79	3,524,671.53	7,118,393.53	2,723,064.45
卖出回购金融资产款				
应付手续费及佣金				
应付职工薪酬	7,468,848.46	3,980,535.11	8,941,713.56	5,064,245.55
应交税费	(14,166,192.94)	(8,212,884.29)	(13,846,360.48)	(6,732,821.52)
应付利息	-	-	-	-
应付股利	-	-	-	-
其他应付款	1,867,194.31	1,587,649.46	2,265,326.02	1,943,092.13
应付分保账款				
保险合同准备金				
代理买卖证券款				
一年内到期的非流动负债			3,000,000.00	3,000,000.00
其他流动负债				
流动负债合计	208,611,701.45	139,160,496.15	232,116,604.74	177,486,540.69
非流动负债：				
长期借款				
应付债券				
长期应付款				
专项应付款				
预计负债				
递延所得税负债				
其他非流动负债	1,647,000.00	1,647,000.00	1,797,000.00	1,797,000.00
非流动负债合计	1,647,000.00	1,647,000.00	1,797,000.00	1,797,000.00
负债合计	210,258,701.45	140,807,496.15	233,913,604.74	179,283,540.69
所有者权益（或股东权益）：				
实收资本（或股本）	112,500,000.00	112,500,000.00	112,500,000.00	112,500,000.00
资本公积	52,906,691.01	20,577,019.64	52,906,691.01	20,577,019.64
减：库存股				
专项储备				
盈余公积	20,115,755.82	20,115,755.82	20,115,755.82	20,115,755.82
一般风险准备				
未分配利润	240,816,422.97	176,541,248.28	226,958,324.53	133,003,330.88
外币报表折算差额				
归属于母公司所有者权益合计	426,338,869.80	329,734,023.74	412,480,771.36	286,196,106.34
少数股东权益	1,005,701.21	-	1,133,488.00	
所有者权益合计	427,344,571.01	329,734,023.74	413,614,259.36	286,196,106.34
负债和所有者权益总计	637,603,272.46	470,541,519.89	647,527,864.10	465,479,647.03


单位负责人：

财务负责人：

制表人：

利润表

编制单位：深圳市奋达科技股份有限公司

2012年1-3月

金额单位：元

	本期金额		上期金额	
	合并	母公司	合并	母公司
一、营业总收入				
其中：营业收入	165,894,591.61	87,640,067.75	141,724,480.20	97,302,154.77
利息收入				
已赚保费				
手续费及佣金收入				
二、营业总成本				
其中：营业成本	128,914,591.66	71,173,057.98	108,882,371.80	79,479,228.11
利息支出				
手续费及佣金支出				
退保金				
赔付支出净额				
提取保险合同准备金净额				
保单红利支出				
分保费用				
营业税金及附加	798,349.46	735,666.58	598,122.91	537,061.54
销售费用	7,469,354.30	5,798,523.56	7,221,738.06	5,682,690.66
管理费用	12,696,857.40	7,047,236.58	12,467,693.42	7,670,550.01
财务费用	1,195,701.18	1,233,869.88	1,850,887.87	1,475,212.97
资产减值损失	(283,297.97)	(897,483.53)	(484,247.62)	(89,529.60)
加：公允价值变动收益（损失以“-”号填列）				
投资收益（损失以“-”号填列）	873,820.31	41,132,472.42	222,593.81	36,002,429.43
其中：对联营企业和合营企业的投资收益				
汇兑收益（损失以“-”号填列）				
三、营业利润（亏损以“-”号填列）	15,976,855.89	43,681,669.12	11,410,507.57	38,549,370.51
加：营业外收入	675,590.45	564,129.35	3,278,483.13	2,088,753.58
减：营业外支出	329,506.89	136,483.88	15,432.25	5,000.00
其中：非流动资产处置损失	-			
四、利润总额（亏损总额以“-”号填列）	16,322,939.45	44,109,314.59	14,673,558.45	40,633,124.09
减：所得税费用	2,592,627.80	571,397.19	1,947,815.75	694,968.61
五、净利润（净亏损以“-”号填列）	13,730,311.65	43,537,917.40	12,725,742.70	39,938,155.48
归属于母公司所有者的净利润	13,858,098.44		12,864,197.29	
少数股东损益	(127,786.79)		(138,454.59)	
六、每股收益				
（一）基本每股收益	0.12		0.11	
（二）稀释每股收益	0.12		0.11	
七、其他综合收益	-		-	
八、综合收益总额	13,730,311.65		12,725,742.70	
归属于母公司所有者的综合收益总额	13,858,098.44		12,864,197.29	
归属于少数股东的综合收益总额	(127,786.79)		(138,454.59)	


单位负责人：




财务负责人：




制表人：




现金流量表



编制单位：深圳市奋达科技股份有限公司

2012年1-3月

金额单位：元

项目	本期金额		上期金额	
	合并	母公司	合并	母公司
一、经营活动产生的现金流量				
销售商品、提供劳务收到的现金	168,429,918.23	111,793,582.60	155,568,062.68	96,198,187.76
客户存款和同业存放款项净增加额				
向中央银行借款净增加额				
向其他金融机构拆入资金净增加额				
收到原保险合同保费取得的现金				
收到再保险业务现金净额				
保户储金及投资款净增加额				
处置交易性金融资产净增加额				
收取利息、手续费及佣金的现金				
拆入资金净增加额				
回购业务资金净增加额				
收到的税费返还	20,294,236.18	9,861,564.34	24,620,977.15	11,621,129.19
收到其他与经营活动有关的现金	1,121,528.29	899,091.68	2,576,106.43	1,458,072.27
经营活动现金流入小计	189,845,682.70	122,554,238.62	182,765,146.26	109,277,389.22
购买商品、接受劳务支付的现金	142,657,648.19	88,879,383.15	134,817,105.00	76,787,400.74
客户贷款及垫款净增加额				
存放中央银行和同业款项净增加额				
支付原保险合同赔付款项的现金				
支付利息、手续费及佣金的现金				
支付保单红利的现金				
支付给职工以及为职工支付的现金	25,632,945.14	16,360,719.91	25,778,526.75	18,801,616.02
支付的各项税费	5,070,485.87	3,101,699.85	4,379,080.31	1,609,247.56
支付其他与经营活动有关的现金	7,859,337.64	5,571,143.56	8,616,340.04	5,153,817.89
经营活动现金流出小计	181,220,416.84	113,912,946.47	173,591,052.11	102,352,082.21
经营活动产生的现金流量净额	8,625,265.86	8,641,292.15	9,174,094.15	6,925,307.01
二、投资活动产生的现金流量				
收回投资收到的现金	-	-	-	-
取得投资收益所收到的现金	873,820.31	41,132,472.42	222,593.81	36,002,429.43
处置固定资产、无形资产和其他长期资产所收回的现金净额	-	-	25,504,772.26	25,504,772.26
处置子公司及其他营业单位收到的现金净额	-	-	-	-
收到其他与投资活动有关的现金	-	-	-	-
投资活动现金流入小计	873,820.31	41,132,472.42	25,727,366.07	61,507,201.69
购建固定资产、无形资产和其他长期资产所支付的现金	48,018,720.20	47,102,620.20	4,171,982.12	3,639,722.12
投资所支付的现金	1,000,000.00	-	1,890.00	985,590.00
取得子公司及其他营业单位支付的现金净额	-	-	-	-
支付其他与投资活动有关的现金	-	-	-	-
投资活动现金流出小计	49,018,720.20	47,102,620.20	4,173,872.12	4,625,312.12
投资活动产生的现金流量净额	-48,144,899.89	-5,970,147.78	21,553,493.95	56,881,889.57
三、筹资活动产生的现金流量				
吸收投资收到的现金	-	-	0.00	-
其中：子公司吸收少数股东投资收到的现金	-	-	-	-
取得借款收到的现金	1,294,697.00	1,294,697.00	-	-
发行债券收到的现金				
收到其他与筹资活动有关的现金	-	-	-	-
筹资活动现金流入小计	1,294,697.00	1,294,697.00	0.00	-
偿还债务支付的现金	10,104,618.00	10,104,618.00	22,069,822.46	22,069,822.46
分配股利、利润或偿付利息支付的现金	1,781,311.31	1,781,311.31	29,570,626.58	29,570,626.58
其中：子公司支付给少数股东的股利、利润	-	-	570,000.00	570,000.00
支付其他与筹资活动有关的现金	-	-	-	-
筹资活动现金流出小计	11,885,929.31	11,885,929.31	52,210,449.04	52,210,449.04
筹资活动产生的现金流量净额	-10,591,232.31	-10,591,232.31	-52,210,449.04	-52,210,449.04
四、汇率变动对现金及现金等价物的影响				
	20,984.75	-43,849.49	-340,868.07	-115,248.74
五、现金及现金等价物净增加额				
	-50,089,881.59	-7,963,937.43	-21,823,729.00	11,481,498.80
加：期初现金及现金等价物余额	167,527,033.92	48,254,455.72	140,104,012.65	51,271,829.37
六、期末现金及现金等价物余额				
	117,437,152.33	40,290,518.29	118,280,283.65	62,753,328.17

单位负责人：

财务负责人：

制表人：

