



重庆长安汽车股份有限公司

2011 年度报告全文

二〇一二年四月

释义

在本报告书中，除非文中另有说明，下列简称具有如下特定意义：

长安汽车、公司	指	重庆长安汽车股份有限公司
南方工业	指	中国南方工业集团，公司的实际控制人
中国长安	指	中国长安汽车集团股份有限公司，原名中国南方工业汽车股份有限公司，南方工业的子公司，公司的控股股东
长安工业	指	重庆长安工业（集团）有限责任公司，原名长安汽车有限责任公司、长安汽车（集团）有限责任公司，南方集团的子公司，2005年12月前为公司控股股东
南京长安	指	南京长安汽车有限公司，公司的子公司
河北长安	指	河北长安汽车有限公司，公司的子公司
保定长客	指	保定长安客车制造有限公司，公司的子公司
国际公司	指	重庆长安汽车国际销售服务有限公司
长福马汽车	指	长安福特马自达汽车有限公司，公司的合营企业
长福马发动机	指	长安福特马自达发动机有限公司，公司的合营企业
长安铃木	指	重庆长安铃木汽车有限公司，公司的合营企业
江铃控股	指	江铃控股有限公司，公司的合营企业
哈汽集团	指	哈尔滨哈飞汽车工业集团有限公司，中国长安的子公司
昌河汽车	指	江西昌河汽车有限责任公司，中国长安的子公司
民生物流	指	重庆长安民生物流股份有限公司，长安工业的子公司
兵装财务	指	兵器装备集团财务有限责任公司

第一节 重要提示及目录

重要提示

本公司董事会、监事会及董事、监事、高级管理人员保证本报告所载资料不存在任何虚假记载、误导性陈述或者重大遗漏，并对其内容的真实性、准确性和完整性承担个别及连带责任。

没有董事、监事、高级管理人员对年度报告内容的真实性、准确性、完整性无法保证或存在异议。

安永华明会计师事务所为本公司出具了标准无保留意见的审计报告。

公司董事长徐留平先生、总裁张宝林先生、主管会计工作负责人崔云江先生和会计机构负责人华騷彝先生声明：保证年度报告中财务报告的真实、完整。

目 录

第一节	重要提示及目录	1
第二节	公司基本情况简介	2
第三节	会计数据和业务数据摘要	4
第四节	股本变动及股东情况	6
第五节	董事、监事、高级管理人员和员工情况	10
第六节	公司治理	18
第七节	内部控制	22
第八节	股东大会情况简介	24
第九节	董事会报告	25
第十节	监事会报告	37
第十一节	重要事项	39
第十二节	财务报告	43-160
	财务报表补充资料	161-163
第十三节	备查文件目录	164

第二节 公司基本情况简介

一、公司法定中文名称：重庆长安汽车股份有限公司

公司法定英文名称：Chongqing Changan Automobile Company Limited

二、公司法定代表人：徐留平

三、公司董事会秘书：崔云江、黎军

联系地址：重庆市江北区建新东路 260 号

联系电话：(023) 67594009、67594008

传 真：(023) 67866055

电子信箱：cazqc@changan.com.cn

四、公司注册地址：重庆市江北区建新东路 260 号

邮政编码：400023

公司办公地址：重庆市江北区建新东路 260 号

邮政编码：400023

公司国际互联网网址：<http://www.changan.com.cn>

公司电子信箱：cazqc@changan.com.cn

五、公司信息披露报刊：《中国证券报》、《证券时报》、《香港商报》

公司信息披露网址：<http://www.cninfo.com.cn>

公司年度报告备置地点：公司董事会办公室

六、股票上市地点：深圳证券交易所

股票简称：长安汽车 长安 B

股票代码：000625 200625

七、其他有关资料：

公司最新注册登记日期：2012 年 3 月 27 日

注册地址：重庆市江北区建新东路 260 号

企业法人营业执照注册号：渝直 500000000005061

税务登记号码：渝国税字 50010520286320X 号、渝地税字 50010520286320X 号

组织机构代码：20286320-X

公司聘请的会计师事务所名称：安永华明会计师事务所

办公地：中国北京市东长安街一号，东方广场安永大楼 16 层

签字会计师姓名：乔春、艾维

第三节 会计数据和业务数据摘要

一、近三年主要会计数据和财务指标（单位：元）

	2011 年	2010 年	本年比上年增减 (%)	2009 年
营业总收入（元）	26,551,846,548.17	33,526,453,241.35	-20.80%	25,592,964,183.03
营业利润（元）	752,751,808.12	1,980,861,177.13	-62.00%	1,114,108,260.35
利润总额（元）	948,631,572.13	1,999,189,623.60	-52.55%	1,109,769,787.16
归属于上市公司股东 的净利润（元）	967,940,639.48	2,035,000,737.81	-52.44%	1,120,706,384.17
归属于上市公司股东 的扣除非经常性 损益的净利润（元）	794,691,915.61	2,054,183,053.97	-61.31%	1,177,202,488.39
经营活动产生的现 金流量净额（元）	207,217,572.62	2,818,068,922.49	-92.65%	3,187,175,337.26
	2011 年末	2010 年末	本年末比上年末 增减 (%)	2009 年末
资产总额（元）	36,532,118,115.54	30,992,159,735.89	17.88%	25,249,370,053.21
负债总额（元）	21,883,492,342.54	20,233,365,951.28	8.16%	16,210,662,334.21
归属于上市公司股东 的所有者权益 （元）	14,739,231,462.02	10,800,753,383.18	36.46%	8,990,483,302.71
总股本（股）	4,834,482,546	2,325,657,615	107.88%	2,334,022,848

二、按两种会计准则、制度计算的净利润差异说明（单位：元）

	归属于上市公司股东的净利润		归属于上市公司股东的所有者权益	
	本期数	上期调整后数	期末数	期初调整后数
按境外会计准则（未经审计）	967,940,639.48	2,035,000,737.81	14,667,947,397.02	10,729,469,318.18
按境内会计准则	967,940,639.48	2,035,000,737.81	14,739,231,462.02	10,800,753,383.18
按境外会计准则调整的分项及合计：				
支付给 A 股流通股东的现金 对价（注释）			-71,284,065.00	-71,284,065.00
境内外会计准则差异合计			-71,284,065.00	-71,284,065.00
境内外会计准则差异的说明	注释：公司合营公司江铃控股为所持有的上市公司江铃股份流通权所支付的现金对价，按国际准则规定应计入损益。			

三、根据中国证监会《公开发行证券公司信息披露编报规则第 9 号》（2010 年修订）规定计算的 2011 年报告期利润的净资产收益率和每股收益（单位：元）

	2011 年	2010 年	本年比上年增减 (%)	2009 年
基本每股收益 (元/股)	0.20	0.46	-56.52%	0.23
稀释每股收益 (元/股)	0.20	0.46	-56.52%	0.23
用最新股本计算的每股收 益 (元/股)	0.21	-	-	-
扣除非经常性损益后的基 本每股收益 (元/股)	0.17	0.46	-63.04%	0.24
加权平均净资产收益率 (%)	6.86%	20.39%	-13.53%	13.63%
扣除非经常性损益后的加 权平均净资产收益率 (%)	5.62%	20.95%	-15.33%	14.32%
每股经营活动产生的现金 流量净额 (元/股)	0.04	1.21	-96.69%	1.37
	2011 年末	2010 年末	本年末比上年末增 减 (%)	2009 年末
归属于上市公司股东的每 股净资产 (元/股)	3.05	4.64	-34.27%	3.85
资产负债率 (%)	59.90%	65.29%	-5.39%	64.20%

注：2012 年 3 月 30 日，公司回购股份 171,596,438 股注销后，公司的最新股本变更为 4,662,886,108 股。

四、非经常性损益项目 (单位：元)

非经常性损益项目	2011 年金额	2010 年金额	2009 年金额
非流动资产处置损益	11,722,827.07	-50,158,601.93	-87,961,990.13
计入当期损益的政府补助	184,906,144.09	55,751,511.60	11,653,651.01
同一控制下企业合并产生的子公司 年初至合并日的当期净损益	12,050,340.92	-27,661,628.30	
持有交易性金融资产、交易性金融 负债产生的公允价值变动损益取得 的投资收益	1,525,799.63	4,563,744.00	5,209,664.00
单独进行减值测试的应收款项减值 准备转回			1,500,000.00
除上述各项之外的其他营业外收入 和支出	-1,879,032.47	-2,387,887.43	-8,440,549.75
所得税影响额	-32,404,127.47	990,803.09	21,736,354.39
少数股东权益影响额	-2,673,227.90	-280,257.19	-193,233.74
合计	173,248,723.87	-19,182,316.16	-56,496,104.22

第四节 股本变动及股东情况

一、股份变动情况表

(一)股份变动情况表

单位：股

	本次变动前		本次变动增减(+, -)					本次变动后	
	数量	比例	发行新股	送股	公积金转股	其他	小计	数量	比例
一、有限售条件股份	207,430,882	8.92%		82,972,353	82,972,353		165,944,706	373,375,588	7.72%
1、国家持股									
2、国有法人持股	207,421,301	8.92%		82,968,520	82,968,521		165,937,041	373,358,342	7.72%
3、其他内资持股									
其中：境内非国有法人持股									
境内自然人持股									
4、外资持股									
其中：境外法人持股									
境外自然人持股									
5、高管股份	9,581	0.00%		3,833	3,832		7,665	17,246	0.00%
二、无限售条件股份	2,118,226,733	91.08%	360,166,022	991,357,102	991,357,101		2,342,880,225	4,461,106,958	92.28%
1、人民币普通股	1,521,791,966	65.43%	360,166,022	752,783,195	752,783,195		1,865,732,412	3,387,524,378	70.07%
2、境内上市的外资股	596,434,767	25.65%		238,573,907	238,573,906		477,147,813	1,073,582,580	22.21%
3、境外上市的外资股									
4、其他									
三、股份总数	2,325,657,615	100%	360,166,022	1,074,329,455	1,074,329,454		2,508,824,931	4,834,482,546	100%

(二)限售股份变动情况表

单位：股

股东名称	年初限售股数	本年解除限售股数	本年增加限售股数	年未限售股数	限售原因	解除限售日期
中国长安汽车集团股份有限公司	207,421,301	0	165,937,041	373,358,342	股改承诺	-
合计	207,421,301	0	165,937,041	373,358,342	-	-

二、股票发行与上市情况

(一)截止报告期末前三年公司发行股票情况

经中国证监会证监许可[2010]1819号文核准，2011年1月11日，公司向社会公开发行数量为360,166,022股的A股，发行完成后，公司总股本增加至2,685,823,637股。2011年1月28日，公开发行的A股在深圳证券交易所上市。

(二)报告期内,公司股份总数发生变动情况

2011年7月6日,公司实施2010年度权益分配方案,以当时总股本2,685,823,637股为基数,向全体股东按每10股派送红股4股;同时以资本公积金转增股本,每10股转增4股。方案实施后,公司总股本增加至4,834,482,546股。

三、股东情况介绍

(一)前十名股东持股情况表

单位:股

2011年末股东总数	共271,278人,其中A股股东229,090人,B股股东42,188人	本年度报告公布 日前一个月末股 东总数	共254,685人,其中A股股东 215,964人,B股股东38,721人		
前10名股东持股情况					
股东名称	股东性质	持股比例 (%)	持股总数	持有有限售条件 股份数量	质押或冻结的 股份数量
中国长安汽车集团股份有限公司	国有法人	43.33%	2,094,817,480	373,358,342	0
中国农业银行—富国天瑞强势地区精选 混合型开放式证券投资基金	境内非国有法人	1.76%	84,872,349		0
北京北方晶技投资咨询有限公司	国有法人	1.53%	73,800,000		0
兵器装备集团财务有限责任公司	国有法人	1.30%	63,000,000		0
BONJOUR CHINA FUND 2	境外法人	0.62%	29,822,717		0
JPMBSA RE FTIF TEMPLETON CHINA FUND GTI 5497	境外法人	0.61%	29,338,596		0
FTIF TEMPLETON BRIC FUND	境外法人	0.52%	25,296,552		0
中国银行—易方达深证100交易型开放 式指数证券投资基金	境内非国有法人	0.49%	23,685,966		0
中国建设银行—华夏盛世精选股票型证 券投资基金	境内非国有法人	0.46%	22,435,230		0
中国工商银行—融通深证100指数证券 投资基金	境内非国有法人	0.36%	17,304,691		0
前10名无限售条件股东持股情况					
股东名称	持有无限售条件股份数量		股份种类		
中国长安汽车集团股份有限公司	1,721,459,138		人民币普通股		
中国农业银行—富国天瑞强势地区精选混合型开放式证券投资 基金	84,872,349		人民币普通股		
北京北方晶技投资咨询有限公司	73,800,000		人民币普通股		
兵器装备集团财务有限责任公司	63,000,000		人民币普通股		
BONJOUR CHINA FUND 2	29,822,717		境内上市外资股		
JPMBSA RE FTIF TEMPLETON CHINA FUND GTI 5497	29,338,596		境内上市外资股		
FTIF TEMPLETON BRIC FUND	25,296,552		境内上市外资股		

中国银行—易方达深证 100 交易型开放式指数证券投资基金	23,685,966	人民币普通股
中国建设银行—华夏盛世精选股票型证券投资基金	22,435,230	人民币普通股
中国工商银行—融通深证 100 指数证券投资基金	17,304,691	人民币普通股
上述股东关联关系或一致行动的说明	前 10 名股东中，中国长安汽车集团股份有限公司、北京北方晶技投资咨询有限公司和兵器装备集团财务有限责任公司受同一最终控股股东中国南方工业集团公司控制，属于《上市公司持股变动信息披露管理办法》中规定的一致行动人。	

(二) 控股股东情况

控股股东：中国长安

法定代表人：徐留平

成立日期：2005 年 12 月 26 日

组织机构代码：710933394-8

注册资本：4,582,373,700 元

主要业务和产品：汽车、摩托车、汽车摩托车发动机、汽车摩托车零部件设计、开发、制造、销售；光学产品、电子与光电子产品、夜视器材、信息与通信设备的销售；与上述业务相关的技术开发、技术转让、技术咨询、技术培训、技术服务；进出口业务；资产并购、资产重组咨询。

(三) 公司实际控制人情况

公司实际控制人：南方工业

法定代表人：徐斌

成立日期：1999 年 6 月 29 日

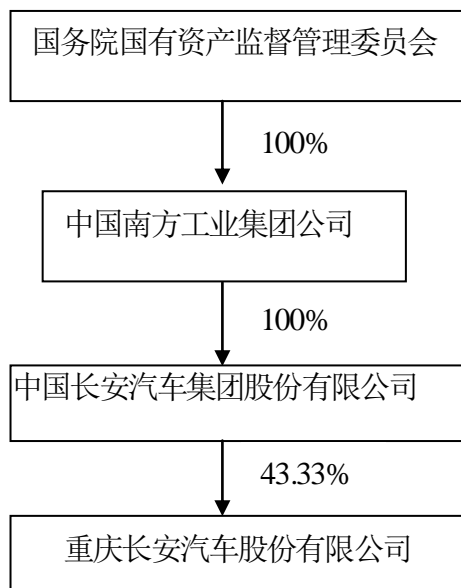
组织结构代码：71092492-9

注册资本：12,645,210,000 元

主要业务和产品：国有资产投资、经营管理；火炮、枪械等；工程勘察设计、施工、承包、监理；设备安装等。

南方工业集团是经国务院批准组建、受国务院国资委直接管理的中央企业。

(四) 公司与实际控制人之间的产权及控制关系方框图



第五节 董事、监事、高级管理人员和员工情况

一、现任及报告期内离任董事、监事和高级管理人员情况表

姓名	职务	性别	年龄	任期起止日期	年初持股数	年末持股数	备注
徐留平	董事长	男	47	2009.05-2012.05	0	0	
张宝林	董事、总裁	男	49	2009.05-2012.05	0	0	
邹文超	董事	男	48	2009.05-2012.05	0	0	
朱华荣	董事、党委书记、副总裁	男	45	2009.05-2012.05	0	0	
王 锬	董事	男	36	2011.12-2012.05	0	0	
连 刚	董事	男	51	2010.03-2012.05	0	0	
王重生	董事、党委副书记、副总裁	男	53	2009.05-2012.05	9,581	17,246	送转股
马 军	董事、副总裁	男	52	2009.05-2012.05	0	0	
崔云江	董事、副总裁、董秘	男	48	2009.05-2012.05	0	0	
马俊坡	董事	男	46	2010.03-2012.05	0	0	
欧阳明高	独立董事	男	53	2009.05-2012.05	0	0	
董 扬	独立董事	男	55	2009.05-2012.05	0	0	
陈 重	独立董事	男	55	2009.05-2012.05	0	0	
王志雄	独立董事	男	53	2009.05-2012.05	0	0	
彭韶兵	独立董事	男	48	2009.05-2012.05	0	0	
杨 建	监事会主席	男	47	2010.03-2012.05	0	0	
蔡 勇	监事	男	38	2009.05-2012.05	0	0	
张竞竞	监事	女	45	2009.05-2012.05	0	0	
陈陵涛	监事	女	42	2010.12-2012.05	0	0	
刘 洪	监事	男	41	2011.03-2012.05	0	0	
石井岗	监事	男	44	2011.05-2012.05	0	0	
王莉君	监事	女	41	2009.05-2012.05	0	0	
黄忠强	副总裁	男	43	2009.05-2012.05	0	0	
宋 嘉	副总裁	男	46	2009.05-2012.05	0	0	
任 强	副总裁	男	51	2009.05-2012.05	3,194	5,749	送转股
罗明刚	副总裁	男	48	2009.05-2012.05	0	0	
杜 毅	副总裁	男	44	2010.02-2012.05	0	0	
龚 兵	副总裁	男	42	2011.04-2012.05	0	0	
王 俊	副总裁	男	39	2011.12-2012.05	0	0	
刘 波	副总裁	男	45	2011.12-2012.05	0	0	
黎 军	董秘	女	42	2009.05-2012.05	0	0	
王晓翔	董事	男	37	2009.05-2011.10	0	0	已离任
傅利平	监事	男	46	2009.05-2011.04	0	0	已离任

沈明权	监事	男	55	2009.05-2011.03	0	0	已离任
应展望	副总裁	男	52	2009.05-2011.12	0	0	已离任

现任董事、监事在股东单位的任职情况表:

姓名	股东单位	职务	任期
徐留平	中国长安	董事长、党委书记	2010.10-2013.10
邹文超	中国长安	董事、总裁	2011.07-2014.07
张宝林	中国长安	董事	2011.07-2014.07
朱华荣	中国长安	党委副书记	2011.07-2014.07
杨建	中国长安	党委副书记	2009.07-2012.07
连刚	中国长安	副总裁	2009.12-2012.12
王锬	中国长安	董事、总会计师	2011.08-2014.08
马俊坡	中国长安	总裁助理兼发展战略部总经	2011.12-2014.12

二、现任董事、监事、高级管理人员的主要工作经历和在其他单位的任职或兼职情况。

(一)董事

徐留平先生，董事长。1964年生，博士，研究员级高级工程师。现任南方工业集团党组书记、副总经理，中国长安董事长、党委书记。曾任南方工业集团计划部主任、汽车部主任、总经理助理，长安汽车（集团）有限责任公司董事长、总裁、党委书记，长安汽车党委书记。

张宝林先生，董事、总裁。1962年生，研究生毕业，高级经济师，高级政工师。现任南方工业集团总经理助理，中国长安董事。曾任中国兵器工业总公司西南兵工局团委副书记、书记，重庆长风机器厂党委书记，成都万友总公司常务副总经理、总经理，长安汽车（集团）有限责任公司董事、副总裁，公司常务副总经理，中国长安党委副书记。

邹文超先生，董事。1963年生，硕士，高级工程师。现任中国长安董事、总裁。曾任江陵机器厂22车间副主任、第二科研所副所长，中国兵器工业总公司汽车局规划处副处长，长安公司综合计划部处长，计划部部长，长安汽车（集团）有限责任公司总裁助理、副总裁，长安汽车副总裁兼长安福特马自达汽车有限公司执行副总裁。

朱华荣先生，董事、党委书记、副总裁。1965年生，硕士，研究员级高级工程师。现任中国长安党委副书记。曾任江陵机器厂发动机研究所副所长，长安公司技术部副部长，公司汽车制造厂总工程师，长安汽车（集团）有限责任公司总裁助理兼技术中心主任、科技委主任，副总裁。

连刚先生，董事。1960年生，博士，研究员级高级工程师。现任中国长安副总裁。曾任东安动力股份公司副总经理，东安集团副总经理，哈航集团副总经理、东安三菱总经理，哈汽集

团董事长、总经理，中航工业汽车筹备组副组长，中航工业汽车分党组书记、副总经理。

王锷先生，董事。1975年生，本科，高级会计师。现任中国长安董事、总会计师。曾任南方工业集团资本运营部资本运作处（综合处）处长，资本运营部副主任。

王重生先生，董事、副总裁、党委副书记、纪委书记兼工会主席、总法律顾问。1958年生，研究生毕业，高级经济师。曾任长安机器厂团委书记，5023厂党委副书记、纪委书记，中国兵器工业总公司微型汽车局市场营销处处长，长安汽车（集团）有限责任公司总经办主任，长安汽车（集团）有限责任公司副总裁、党委副书记。

马军先生，董事、副总裁。1959年生，工程硕士，研究员级高级工程师。曾任长安机器厂基础技术处副处长，长安汽车（集团）有限责任公司基础技术二处处长、标准化情报处所长，公司办公室副主任，总裁助理、办公室主任兼信息中心常务副主任、主任、管理信息部部长，长安汽车（集团）有限责任公司副总裁。

崔云江先生，董事、副总裁、财务负责人、董事会秘书。1963年生，管理硕士，高级会计师。曾任长安机器厂财会处副处长，长安铃木公司财务课课长，公司证券投资处处长，财务部副部长、部长，长安汽车（集团）有限责任公司总会计师。

马俊坡先生，董事。1966年生，硕士，高级工程师。现任中国长安总裁助理兼发展战略部总经理。曾任南方工业集团汽车部发展规划处副处长、处长，中国南方工业汽车股份有限公司发展战略部副总经理。

欧阳明高先生，独立董事。1958年出生，工学博士。现任教育部长江学者特聘教授，清华大学校务委员会成员、校学术委员会副主任，教授、博士生导师，汽车安全与节能国家重点实验室主任，北京清华节能与新能源汽车工程中心主任，中国人民政治协商会议全国委员会常委，中国汽车工程学会副理事长，国家“863”计划节能与新能源汽车重大项目总体专家组组长，兼任上柴股份独立董事。

董扬先生，独立董事。1956出生，工学硕士，高级工程师。现任中国汽车工业协会常务副会长、秘书长、中国汽车工程学会副理事长、机械工业联合会常务理事、国家科学技术奖励评审专家。曾任国家机械工业局行业管理司副司长，北京汽车工业控股有限责任公司总经理、党委副书记。曾主持制定了全国汽车行业“八五”、“九五”科技规划；执笔《汽车行业中、长期科技发展纲要》，载入国家科技“白皮书”；主持国家科技攻关项目、全国汽车电子项目技术攻关和引进组建联合电子公司、电动汽车及车身开发项目，并参加了WTO谈判。

陈重先生，独立董事。1956 年出生，金融学博士、研究员。历任原国家经委中国企业管理协会研究部副主任、主任，中国企业报社社长（法人代表），中国企业管理科学基金会秘书长（法人代表），中国企业联合会常务副理事长、党委副书记，重庆市人民政府副秘书长。现任新华基金管理有限公司董事长。主要兼职：国家自然科学基金会管理学部评审委员会成员，吉林大学、北京工商大学兼职教授，宗申动力、重庆啤酒独立董事。

王志雄先生，独立董事。1958 年出生，大学法律本科毕业。1983 年 3 月至 1985 年 9 月在北京市东城律师事务所工作。1985 年 10 月至 1996 年 3 月在中信律师事务所工作，主要从事涉外经济、投资、证券和金融法律业务。1989 年 5 月赴英国和香港进修律师业务和英国法律。1996 年 4 月起加入北京市通商律师事务所，任合伙人。2002 年 3 月起加入北京市君合律师事务所，任合伙人。兼任江苏吴中、华斯股份、北京海鑫科金科技股份有限公司、天琪期货有限公司、江南期货经纪有限公司独立董事。王志雄律师主要从事金融、证券、公司法、外商投资、企业兼并收购和诉讼方面的法律业务。

彭韶兵先生，独立董事。1964 年出生，经济学博士，教授、博士生导师。现任职于西南财经大学会计学院，担任院长。同时，兼任中国会计学会理事，中国会计学会教育分会常务理事，中国注册会计师协会教育培训委员会委员，曾任财政部企业内控标准委员会咨询专家，现任东方电气、五粮液、中铁二局独立董事。彭韶兵先生长期从事财务会计与财务管理的科学研究与教学工作，主要研究领域为会计准则与制度、财务报告与分析、资本市场与公司治理、公司财务与资金管理、国有资本营运与管理、财务风险控制与管理。

(二) 监事

杨建先生，监事会主席。1964 年生，硕士，高级工程师。现任中国长安党委副书记。曾任兵器工业第五九研究所副所长，兵器工业第五九研究所党委书记兼纪委书记，中国南方工业汽车股份有限公司人力资源部总经理。

蔡勇先生，监事。1973 年生，硕士研究生，高级工程师。现任公司总裁助理兼合资合作部部长。曾任公司办公室秘书处副处长，发展计划部发展规划处处长、发展规划部副部长、部长。

张竞竞女士，监事。1966 年生，大学本科，研究员级高级工程师。现任公司总裁助理兼质量部长。曾任长安汽车（集团）有限责任公司特种机器厂技术处副处长、处长，副总工程师，公司发展规划部副部长、科技委副主任兼办公室副主任、项目总监办公室主任、人力资源部部长。

石井岗先生，监事。1967年生，大学本科。现任江铃控股有限公司执行副总裁。曾任公司发展规划部投资规划处副处长、处长、发展规划部副部长、战略规划部副部长。

陈陵涛女士，监事。1969年生，大学本科，会计师。现任公司纪委副书记、审计部部长。曾任公司财务部副部长兼财务处处长，审计部风险管理处处长。

刘洪先生，监事。1969年生，大学本科，高级政工师。现任公司工会副主席。曾任公司团委副书记、书记，公司办公室副主任、人力资源部副部长、江北工厂党委副书记兼副厂长。

王莉君女士，监事。1970年生，大学本科，高级工程师。现任商用车研究院副院长。曾任公司汽车制造厂技术处副处长，汽车工程研究院产品改进处副处长、处长兼党支部副书记，汽车工程研究院商用车设计一所所长、汽车开发四中心副主任、汽车工程研究院副院长。

(三)非董事、监事的高级管理人员

黄忠强先生，副总裁。1968年生，工程硕士，高级工程师，曾任公司总经理办公室副主任、主任，质量部部长，长安汽车（集团）有限责任公司总裁助理，副总裁，重庆长安铃木汽车有限公司常务副总经理、党委书记。

宋嘉先生，副总裁。1965年生，工程硕士，研究员级高级工程师。曾任长江电工厂民品研究所副所长、汽车研究所所长，副总工程师、副厂长，长安汽车销售公司副总经理、总经理，商用车事业管理部部长，河北长安汽车有限公司总经理、党委书记，长安汽车（集团）有限责任公司总裁助理、副总裁。

任强先生，副总裁。1960年生，工程硕士，研究员级高级工程师，曾任长安机器厂综合研究所副所长，长安汽车（集团）有限责任公司工程设计院建设研究院副院长，综合计划部副部长，发展计划部副部长、部长，总裁助理兼任重庆长安金陵汽车零部件有限公司总经理，长安汽车（集团）有限责任公司副总裁，江铃控股有限公司执行副总裁。

罗明刚先生，副总裁兼长安福特马自达汽车有限公司执行副总裁、党委书记。1963年生，工程硕士，研究员级高级工程师。曾任江陵机器厂26车间副主任、工艺工装处处长，长安公司工艺研究所所长，汽车制造厂发动机技术处处长、副总工程师，技术中心副主任兼发动机制造厂副厂长，汽车制造厂副厂长兼总工程师、汽车工程研究院副院长，长安福特马自达发动机有限公司执行副总裁，长安汽车（集团）有限责任公司总裁助理、副总裁。

杜毅先生，副总裁。1967年生，工程硕士，研究员级高级工程师。曾任东安动力副总经理、常务副总经理，哈飞汽车工业集团有限公司副总经理、副总经理兼股份公司总经理，哈飞汽车

工业集团有限公司董事长、总经理、党委副书记。

龚兵先生，副总裁。1969 年生，MBA，高级经济师。曾任重庆嘉陵特种装备有限公司董事长、总经理，中国嘉陵董事长、总经理，南方工业集团摩托车事业部副总经理，重庆南方摩托车有限责任公司总经理。

王俊先生，副总裁。1972 年生，工程硕士，高级工程师。曾任公司技术中心科研管理处副处长、处长，科技质量部科技管理处处长，汽车工程研究院副院长兼产品策划处处长，长安汽车销售有限公司市场部产品管理处经理、市场部产品计划处处长、副部长、部长，公司总裁助理兼长安汽车销售有限公司总经理。

刘波先生，副总裁。1966 年生，工程硕士，研究员级高级工程师。曾任原江陵机器制造厂 71 车间副主任，公司技术部发动机研究所副所长、技术中心副主任，公司汽车工程研究院副院长、常务副院长，公司总裁助理兼项目总监办公室主任、项目管理部部长。

黎军女士，董事会秘书兼财务部副部长。1969 年生，高级工商管理硕士，高级会计师。曾任公司财务部证券处副处长、处长，财务部资本运营处处长，公司董事会办公室主任。

三、年度报酬情况

2011 年度在公司领取薪酬的董事、监事、高级管理人员的年度报酬均参照南方工业集团有关工资管理和等级标准的规定发放。现任及离任的董事、监事、高级管理人员 2011 年度从公司获得的应付报酬总额情况如下：

姓名	职务	2011 年度应付报酬总额（万元）
张宝林	董事、总裁	68.8648
朱华荣	董事、副总裁	66.4825
王重生	董事、副总裁	60.6408
马 军	董事、副总裁	60.1589
崔云江	董事、副总裁、董秘	61.2276
欧阳明高	独立董事	6.00
董 扬	独立董事	6.00
陈 重	独立董事	6.00
王志雄	独立董事	6.00
彭韶兵	独立董事	6.00
蔡 勇	监事	24.9496
张竞竞	监事	22.1362
陈陵涛	监事	21.5547
刘 洪	监事	20.2900

石井岗	监事	21.2170
王莉君	监事	20.7050
黄忠强	副总裁	60.4304
宋 嘉	副总裁	64.5394
任 强	副总裁	60.2023
罗明刚	副总裁	64.6130
杜 毅	副总裁	57.9960
龚 兵	副总裁	38.2963
王 俊	副总裁	25.2936
刘 波	副总裁	26.4065
傅利平	报告期内离任监事	22.2144
沈明权	报告期内离任监事	15.1289
应展望	报告期内离任副总裁	58.4271
合计		971.775

报告期内董事长徐留平、董事邹文超、连刚、王锬、马俊坡及已离任董事王晓翔在股东单位或其他关联单位领取报酬，不在公司领取报酬。

经第四届董事会第二十五次审议通过，第五届董事会独立董事津贴为每人每年 6 万元（含税），独立董事出席公司董事会和股东大会以及按《公司章程》行使职权发生的费用由公司承担。

四、报告期内公司董事、监事、高级管理人员变动情况

1. 2011 年 3 月 24 日，沈明权先生因年龄原因，不再担任公司职工监事，根据有关法规和《公司章程》的相关规定，公司职工代表大会推选刘洪先生为公司第五届监事会职工监事，任期至公司第五届监事会届满。

2. 经 2011 年 4 月 14 日召开的第五届董事会第十九次会议表决同意，聘任龚兵先生为公司副总裁，任期至公司第五届董事会届满。

3. 经 2011 年 4 月 14 日召开的第五届监事会第十一次会议表决同意，傅利平先生因工作变动不再担任公司监事，拟推选石井岗先生担任公司监事，任期至公司第五届监事会届满。5 月 15 日，2010 年度股东大会选举石井岗先生担任公司监事。

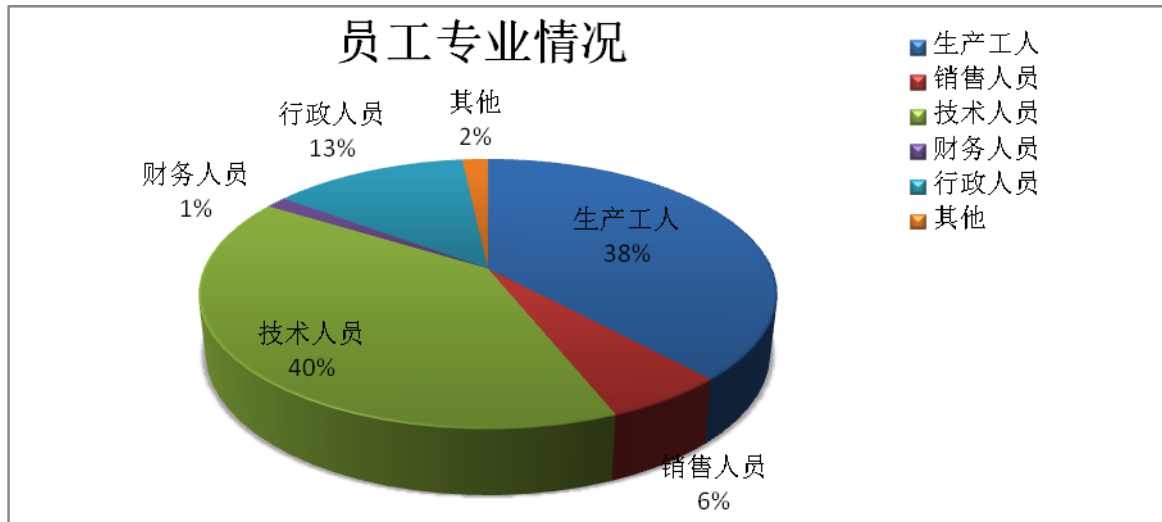
4. 经 2011 年 10 月 19 日召开第五届董事会第二十三次会议表决同意，王晓翔先生因工作变动不再担任公司董事，拟推选王锬先生担任公司董事，任期至公司第五届监事会届满。12 月 21 日，2011 年第一次临时股东大会选举王锬先生担任公司董事。

5. 经 2011 年 12 月 27 日召开第五届董事会第二十四次会议表决同意，应展望先生因工作变动不再担任公司副总裁，聘任王俊先生和刘波先生为公司副总裁。

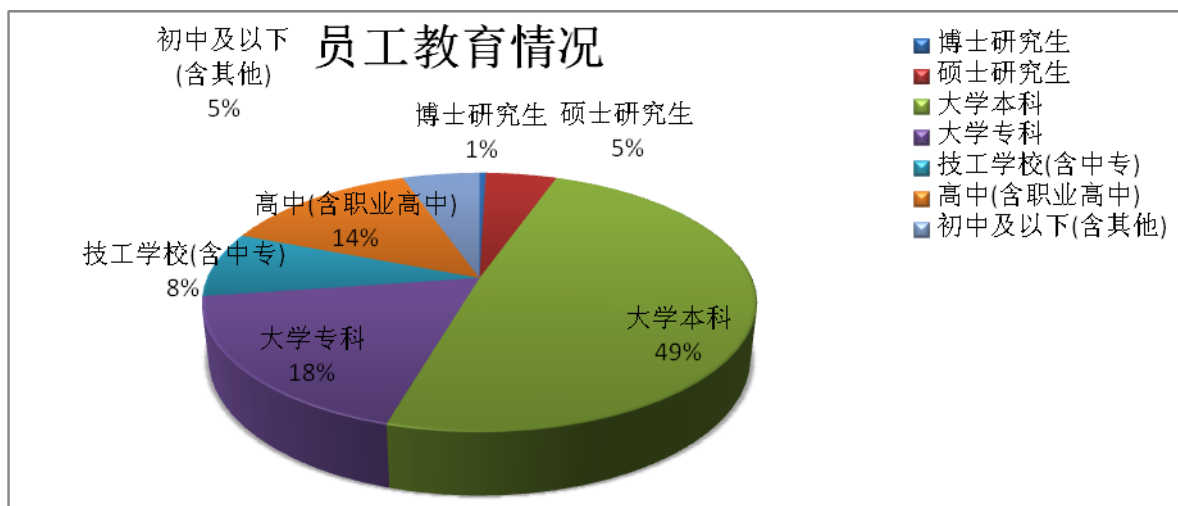
五、公司员工情况。

截至本年度末公司合同员工总人数 15,201 人，其中生产工人 5,799 人，销售人员 879 人，技术人员 6,065 人，财务人员 210 人，行政人员 1,986 人，其他 262 人。其中博士研究生 67 人，硕士研究生 752 人，大学本科 7,470 人，大学专科 2,769 人，技工学校(含中专)1,239 人，高中(含职业高中)2,083 人，初中及以下(含其他)821 人。

1、专业构成图



2、教育程度图



公司需承担费用的离退休职工人数为 3,120 人。

第六节 公司治理

一、公司治理情况

公司严格按《公司法》、《证券法》、《上市公司治理准则》、《上市公司信息披露管理办法》、《深圳证券交易所股票上市规则》、《深圳证券交易所主板上市公司规范运作指引》等法律、法规的要求，不断完善公司法人治理结构，规范公司运作。目前，公司治理的实际情况与中国证监会发布的有关上市公司治理的规范性文件不存在差异。

经公司股东大会或董事会审议通过的正在执行的制度及最新披露时间列表如下：

序号	制度名称	制定（修订）最新时间
1	内部控制规范实施工作方案	2012年2月17日（经第五届董事会二十六次会议审议通过）
2	内幕信息知情人登记管理制度	2011年12月27日（经第五届董事会二十五次会议审议通过）
3	公司章程	2011年12月21日（经公司2011年度第一次临时股东大会批准）
4	募集资金管理程序	2010年2月9日（经公司第五届董事会第九次会议审议通过）
5	年报信息披露重大差错责任追究制度	2010年2月9日（经公司第五届董事会第九次会议审议通过）
6	外部信息报送和使用管理程序	2010年2月9日（经公司第五届董事会第九次会议审议通过）
7	独立董事年报工作制度	2008年3月26日（经公司第四届董事会第十六次会议审议通过）
8	审计委员会年报工作规程	2008年3月26日（经公司第四届董事会第十六次会议审议通过）
9	总经理工作细则	2007年8月24日（经公司第四届董事会第九次会议修订）
10	内部控制标准	2007年8月24日（经公司第四届董事会第九次会议审议通过）
11	关联交易管理制度	2007年8月24日（经公司第四届董事会第九次会议审议通过）
12	审计委员会工作细则	2007年8月24日（经公司第四届董事会第九次会议审议通过）
13	独立董事工作制度	2007年8月24日（经公司第四届董事会第九次会议审议通过）
14	董事、监事和高级管理人员所持公司股份及其变动管理制度	2007年8月24日（经公司第四届董事会第九次会议审议通过）
15	信息披露管理制度	2007年4月10日（经第四届董事会第六次会议审议通过）
16	股东大会议事规则	2006年5月15日（经第三届董事会第二十二次会议审议通过）
17	董事会议事规则	2006年5月15日（经第三届董事会第二十二次会议审议通过）
19	监事会议事规则	2006年5月15日（经第三届监事会第七次会议审议通过）
20	投资者关系管理制度	2004年3月16日（经第三届董事会第七次会议审议通过）

报告期内，公司根据中国证监会和深圳证券交易所的相关要求，完善各项制度，规范各部门职能，提高规范运作意识；同时，与控股股东及实际控制人积极解决因改制等历史原因存在的涉及公司治理的遗留问题。

（一）报告期内，公司制定了《内幕信息知情人登记管理制度》，并提交2011年12月27日召开的第五届董事会九次会议审议通过，进一步规范公司内幕信息知情人行为的管理，做好内幕信息保密工作，维护公司信息披露的公开、公平、公正原则，切实维护投资者利益。

(二)报告期内，消除潜在同业竞争，减少关联交易

1. 根据商用车业务发展需要，董事会批准了 2011 年收购长安工业持有的保定长客和长安跨越公司股权的议案。收购完成后，延伸了公司产业链，并减少日常性关联交易。

2. 以 1.75 亿元收购长安工业所持有的相关商标所有权。通过商标收购，消除了公司与长安工业之间的商标使用费关联交易，有利于公司提高资产的完整性和独立性，进一步实施推进品牌战略。

公司仍将不断完善公司治理，推动解决因国家汽车产业兼并重组产生的与控股股东存在的同业竞争问题，促进公司稳定健康快速地发展，切实维护所有股东利益。

二、公司独立董事相关工作制度的建立健全情况以及独立董事履职情况

(一)公司独立董事相关工作制度的建立健全情况

公司已根据中国证监会颁布的《关于在上市公司建立独立董事制度的指导意见》等有关规定，分别于公司第四届董事会九次会议、第四届董事会十六次会议分别审议通过了公司《独立董事工作制度》、《独立董事年报工作制度》。现公司独立董事的人员构成、任职资格等方面均符合中国证监会各项规定，各项制度均得以有效执行。

(二)独立董事履职情况

1. 公司目前有独立董事 5 名，符合中国证监会的相关规定。报告期内，公司独立董事本着诚信与勤勉的原则，按照《关于在上市公司建立独立董事制度的指导意见》等规定要求，积极了解公司生产经营状况，认真履行董事职责，在关联交易、高管提名聘用、内部控制等各项重大决策中发表独立意见，在年报的编制、审计和披露过程中与公司管理层、审计机构及时沟通，对维护中小投资者利益、提高公司决策水平以及提高信息披露质量方面发挥了重要作用，促进了公司治理水平的提高。

2. 报告期内独立董事出席会议情况如下：

独立董事姓名	报告期应参加董事会次数	亲自出席（次）	委托出席（次）	缺席（次）	备注
欧阳明高	8	7	1	0	
董扬	8	8	0	0	
陈重	8	8	0	0	出席股东大会 1 次
王志雄	8	8	0	0	
彭韶兵	8	8	0	0	

3. 独立董事发表独立意见情况

时间	事项	意见类型
2011年2月28日五届董事会十八次会议	关于公司收购长安工业持有的保定长安客车制造有限公司和重庆长安跨越车辆有限公司股权的独立意见	同意
2011年2月28日五届董事会十八次会议	关于公司用募集资金置换已预先投入募集资金投资项目自筹资金的独立意见	同意
2011年4月14日五届董事会第十九次会议	关于批准2011年度预计日常关联交易的独立意见	同意
2011年4月14日五届董事会第十九次会议	关于批准与长安工业签订商标转让合同的独立意见	同意
2011年4月14日五届董事会第十九次会议	关于批准与兵装财务2011年关联存款的独立意见	同意
2011年4月14日五届董事会第十九次会议	关于开展低风险理财投资的独立意见	同意
2011年4月14日五届董事会第十九次会议	关于公司内部控制自我评价报告的独立意见	同意
2011年4月14日五届董事会第十九次会议	关于公司当期对外担保情况和与关联方资金往来事项	无违规资金占用、担保情况
2011年4月14日五届董事会第十九次会议	关于公司高级管理人员变更的独立意见	同意
2011年10月17日五届董事会第二十三次会议	关于公司董事变更的独立意见	同意
2011年10月17日五届董事会第二十三次会议	关于回购公司境内上市外资股(B股)股份的独立意见	同意
2011年12月27日五届董事会第二十五次会议	关于公司高级管理人员变更的独立意见	同意
2011年12月27日五届董事会第二十五次会议	关于调增2011年日常关联交易预计金额的独立意见	同意

报告期内，公司独立董事未对董事会议案及其它非董事会议案事项提出异议。

三、与控股股东之间五分开情况

公司与控股股东在业务、资产、人员、机构和财务等方面完全独立。

四、公司对高级管理人员的考评及激励机制、相关奖励制度的建立、实施情况

(一)考评机制

依据公司的绩效评估管理体系，总裁与公司其他高级管理人员由董事会负责考核。考评采取定期考核与经常性考核，定性考核与定量考核相结合的方式进行。

(二)激励机制

高级管理人员的收入由基本工资和绩效工资组成。绩效工资与绩效考核挂钩。

(三)约束机制

公司与高级管理人员签订《聘用合同》，对高级管理人员的履职行为、权限、职责等作了相应的约束。

(四)相关奖励制度的建立、实施情况

公司 2004 年度股东大会审议通过公司激励基金提取方案：以上一年经审计的净资产收益率达到 10%为起点，按上一年经审计的合并净利润作为提取的基数。上一年度净资产收益率超过 10%，由董事会考虑并确定按上一年度合并净利润的一定比例提取激励基金；上一年度净资产收益率达不到 10%则不提取。

截至目前，公司以前年度提取的激励基金节余 1,722.69 万元。

第七节 内部控制

一、公司内部控制建立、健全和运行情况

公司严格遵循《公司法》、《证券法》以及中国证监会有关法律法规的要求，已经形成了较为规范的法人治理结构和切实可行的内部控制体系。公司内部控制实行三级负责制，各业务主管部门对本单位内部控制具体负责；公司管理信息部负责公司内部控制日常管理及维护，公司审计部负责内部控制的监督和审计。

根据重庆证监局《关于做好 2011 年辖区上市公司内部控制规范实施和试点相关工作的通知》（渝证监局[2011]49 号）要求，公司第五届董事会二十七次会议审议通过了《公司实施内部控制规范工作方案》（具体详见巨潮资讯网站），并成立保障组织机构，确定了内部控制合规推进项目实施的目标、范围、内容以及项目实施阶段及计划时间。

二、董事会对内部控制责任的声明及内部控制自我评价报告

董事会对于内部控制责任的声明：目前公司已建立涵盖主要经营业务环节的基本内部控制体系，相关评估、控制、沟通、监督等活动业已在内控活动中得到执行。公司将遵照《企业内部控制基本规范》及相关指引的要求，进一步完善公司内控体系，建立全面风险管理体系，以提高经营管理水平和风险防范能力。

公司第五届董事会第二十八次会议审议通过了《长安汽车内部控制自我评价报告》（具体详见巨潮资讯网站），公司董事会认为：公司已建立了涵盖公司经营及管理的各个层面和各环节的内部控制体系，健全了内部控制制度，内部控制总体规范、完整和有效，为促进公司实现发展战略、经营管理合法合规、资产安全、财务报告及相关信息真实完整，提高经营效率和效果提供了合理的保证。

三、财务报告内部控制的建立和运行情况

根据财政部、中国证监会等五部委联合发布的《企业内部控制基本规范》和深圳证券交易所《上市公司内部控制指引》等通知文件要求，以及企业会计制度、会计法、税法、经济法等相关法律法规的规定，公司已建立了较为完善的财务会计制度和财务内部控制体系。公司严格执行《企业会计准则》，并根据公司的管理特点，建立健全了财务制度体系，建立了会计基础工作管理、财务管理授权、货币资金管理、筹资、采购与付款、固定资产、在建工程、会计政策、会计估计、合并报表编制规定、成本费用制度及流程、存货管理制度及流程、财务分析制度等财务管理制度，确保了公司财产的安全及会计信息质量。

公司董事会对建立和维护充分的财务报告相关内部控制制度负责。财务报告相关内部控制的目标是保证财务报告信息真实完整和可靠、防范重大错报风险。

四、《年报信息披露重大差错责任追究制度》的建立及执行情况

公司根据《公司法》、《会计法》、《上市公司信息披露管理办法》等法律、法规、规范性文件，已建立《年报信息披露重大差错责任追究制度》，明确了年报信息披露重大差错的责任认定及追究。

报告期内，公司未发生重大会计差错更正、重大遗漏信息补充以及业绩预告修正等情况。

第八节 股东大会情况简介

一、2010 年度股东大会

公司董事会于 2011 年 4 月 16 日在《中国证券报》、《证券时报》和《香港商报》上发出关于召开 2010 年度股东大会通知,大会于 2011 年 5 月 18 日在重庆长安科技大楼多媒体会议室召开,会议以现场投票表决的方式审议通过了以下议案:

1. 2010 年董事会工作报告;
2. 2010 年监事会工作报告;
3. 2010 年年度报告及摘要;
4. 2010 年财务决算报告;
5. 关于 2010 年度利润分配及资本公积金转增股本议案;
6. 关于批准 2011 年度预计日常关联交易的议案;
7. 关于修订《公司章程》的议案;
8. 关于聘任 2011 年度审计师的议案;
9. 关于选举石井岗先生担任公司监事的议案。

本会议决议公告于 2011 年 5 月 19 日刊登在《中国证券报》、《证券时报》、《香港商报》及巨潮资讯网 www.cninfo.com.cn 上。

二、2011 年第一次临时股东大会

公司董事会于 2011 年 12 月 6 日在《中国证券报》、《证券时报》、《香港商报》上发出关于召开 2011 年第一次临时股东大会的通知。本次会议采用现场投票及网络投票相结合的方式召开。现场大会于 2011 年 12 月 21 日下午 14:00 在重庆长安科技大楼多媒体会议室召开,网络投票时间为 2011 年 12 月 20 日至 2011 年 12 月 21 日。会议采用现场记名投票及网络投票相结合的表决方式,作出如下决议:

1. 逐项审议通过《关于回购公司境内上市外资股 (B 股) 股份的议案》;
2. 逐项审议通过《关于授权董事会具体办理回购 B 股股份事宜的议案》;
3. 关于选举王锬先生担任公司董事的议案;
4. 审议通过关于修订《公司章程》的议案。

本会议决议公告于 2011 年 12 月 22 日刊登在《中国证券报》、《证券时报》、《香港商报》及巨潮资讯网 www.cninfo.com.cn 上。

第九节 董事会报告

一、经营情况讨论与分析

(一)报告期内公司经营情况回顾

2011 年，受宏观经济调整、部分城市汽车限购政策出台、汽车消费刺激政策退出等多重因素影响，中国汽车市场在经过两年突飞猛进的增长后，增速大幅下滑。公司微车和自主品牌轿车受到较大影响。

本报告期，公司及下属合营企业、联营企业共实现销售收入 1,057 亿元（其中合并报表销售收入 265 亿元）。累计完成产销 169.82 万辆和 170 万辆，同比分别下降 11.13%和 10.62%。其中微车销售 61.23 万辆，同比下降 28.25%；自主品牌轿车销售 20.43 万辆，同比增长 4.98%。在中国汽车市场，公司取得了约 9.19%的市场份额，比上年下降 1.34 个百分点，销量继续居于中国汽车业前 4 位。（以上分析数据来源：中国汽车工业协会数据。）

报告期内，公司自主创新进步明显。逸动、欧诺等多款新品有序推进；智能复合燃烧系统（ICCS）通过国家验收，实现整车油耗相对降低 21%；国内首辆增程式纯电动汽车点火成功，“长安小型纯电动轿车开发”等两个国家 863 项目通过验收；长安“BlueCore”动力技术获“2011 年度绿色环保技术品牌”称号。自主研发能力、自主品牌汽车销量蝉联中国汽车行业第一；企业发展史上累计销售汽车突破 1000 万辆大关，成为中国汽车行业用时最短突破 1000 万辆的企业。

1. 报告期内总体经营情况（单位：万元）

项目	2011 年	2010 年	同比变动
营业收入	2,655,185	3,352,645	-20.80%
营业利润	75,275	198,086	-62.00%
归属于母公司的净利润	96,794	203,500	-52.44%

(1) 主营业务分行业、分产品情况表（单位：万元）

主营业务分行业情况						
分行业/产品	营业收入		营业成本		毛利率（%）	
	金额	比上年增减（%）	金额	比上年增减（%）	比例（%）	比上年增减
汽车制造业	2,655,185	-20.80%	2,262,604	-18.23%	14.79%	减少 2.68 个百分点
主营业务分产品情况						

(一) 整车	2,527,231	-20.09%	2,136,762	-17.85%	15.45%	减少 2.30 个百分点
(二) 外协加工	44,034	-32.64%	43,143	-31.68%	2.02%	减少 1.37 个百分点

(2) 主营业务分地区情况表 (单位: 万元)

分地区	营业收入	比上年增减 (%)
国内	2,607,693	-19.88%
国外	47,492	-9.59%

(3) 主要供应商、客户情况

2011 年公司向前五大供应商的采购金额合计 455,327 万元, 占年度采购金额的比例为 20.12%, 公司向前五大客户的销售金额合计 374,212 万元, 占年度销售金额的比例为 14.09%。

2. 报告期公司资产构成、利润表项目同比发生重大变化情况及原因分析 (单位: 万元)

项 目	2011 年 12 月 31 日		2010 年 12 月 31 日		占总资产比重的 增减 (百分点)
	金额	占总资产的比 重 (%)	金额	占总资产的 比重 (%)	
应收票据	569,152	15.58%	883,277	28.50%	-12.92
存货	414,362	11.34%	264,343	8.53%	2.81
长期股权投资	740,737	20.28%	567,002	18.30%	1.98
固定资产	754,214	20.65%	433,031	13.97%	6.68
在建工程	279,554	7.65%	203,588	6.57%	1.08
无形资产	182,210	4.99%	93,183	3.01%	1.98
开发支出	42,638	1.17%	20,431	0.66%	0.51
短期借款	97,689	2.67%	3,000	0.10%	2.57
应付票据	667,135	18.26%	502,594	16.22%	2.04
应付账款	594,688	16.28%	779,934	25.17%	-8.89
应交税费	-18,962	-0.52%	44,288	1.43%	-1.95
其他应付款	167,775	4.59%	113,859	3.67%	0.92
其他流动负债	129,444	3.54%	154,195	4.98%	-1.44
专项应付款	11,347	0.31%	50,360	1.62%	-1.31
非其他流动负债	138,011	3.78%	13,114	0.42%	3.36
	2011 年		2010 年		增减
销售费用	214,233		327,634		-34.61%
管理费用	233,265		159,956		45.83%
财务费用	-18,403		-5,461		-236.99%
营业利润	75,275		198,086		-62.00%
营业外收入	24,112		6,938		247.54%
利润总额	94,863		199,919		-52.55%
归属于母公司所 有者的净利润	96,794		203,500		-52.44%

2011 年末，公司总资产 365.32 亿元，比年初增长 17.88%，总负债 218.83 亿元，比年初增长 8.16%，资产负债率为 59.90%，比年初降低 5.38 个百分点，控制在合理水平。主要报表项目变化原因如下：

- (1) 应收票据占比减少，主要系报告期汽车销量下降所致；
- (2) 存货占比增加，主要系上年末汽车市场旺销致期初库存商品低于一般正常水平所致；
- (3) 长期股权投资增加，主要系权益法计入的合营联营公司投资收益增加 16.75 亿元所致；
- (4) 固定资产增加，主要系重庆鱼嘴项目以及河北生产新区项目等完工投入使用所致；
- (5) 在建工程增加，主要系新增北京长安乘用车项目所致；
- (6) 无形资产增加，主要系新购入商标使用权，鱼嘴汽车城、垫江试验场和北京乘用车项目的土地使用权增加，以及项目研发费用转入无形资产所致；
- (7) 开发支出增加，主要系新增车型开发项目所致；
- (8) 短期借款增加，主要系报告期新增短期借款用于生产经营所致；
- (9) 应付票据增加，主要系报告期采购中以票据结算的比重增加所致；
- (10) 应付账款减少，主要系报告期产量减少，付款周期内的采购量亦相应减少且本年结算方式中以票据为主综合所致；
- (11) 应交税费减少，主要系报告期销量下降及购建固定资产增加所致；
- (12) 其他应付款增加，主要系应付工程款及工程保证金增加所致；
- (13) 其他流动负债减少，主要系报告期销量下降，销售补偿费余额下降所致；
- (14) 专项应付款减少，主要系报告期将已形成资产的政府补贴款转入递延收益所致；
- (15) 其他流动负债增加，主要系与资产相关的政府补贴形成的递延收益增加所致。

因报告期内汽车销量下降，毛利降低，公司销售费用、营业利润、利润总额和归属于母公司的净利润均同比大幅减少。报告期内，管理费用增加主要是技术研究费同比增加 4.9 亿元；财务费用同比减少主要是年初增发股票募集资金，因而利息收入增加所致；营业外收入同比增加主要是收取政府补贴收入增加所致。

3.现金流量表分析(单位：万元)

项目	2011 年	2010 年	增减
经营活动产生的现金流量			
现金流入小计	2,645,020	2,553,929	3.57%
现金流出小计	2,624,299	2,272,122	15.50%

经营活动产生的现金流量净额	20,721	281,807	-92.65%
投资活动产生的现金流量			
现金流入小计	127,746	99,677	28.16%
现金流出小计	503,799	223,976	124.93%
投资活动产生的现金流量净额	-376,053	-124,299	-202.54%
筹资活动产生的现金流量			
现金流入小计	498,122	75,541	559.41%
现金流出小计	140,272	171,891	-18.39%
筹资活动产生的现金流量净额	357,850	-96,350	471.41%
现金及现金等价物净增加额	2,453	61,158	-95.99%
期末现金及现金等价物余额	423,871	421,418	0.58%

2011 年，公司经营活动产生的现金流量净额为 20,721 万元，同比减少 26.11 亿元，主要是因购买商品、接受劳务支付前期承兑汇票解汇款比去年同期增加 13.28 亿元所致；公司投资活动产生的现金净流量净流出 37.61 亿元，同比多流出 25.18 亿元，主要是用于购建鱼嘴生产基地、北京生产基地及垫江汽车试验场等资本性项目支出增加所致；筹资活动产生的现金净流量净流入 35.78 亿元，同比多流入 45.42 亿元，主要是公司增发 A 股融资及银行借款增加所致。

4.主要控股公司及参股公司经营情况及业绩分析

(1)主要控股公司及参股公司基本情况

企业名称	注册资本	持有股权	主要业务	资产总额 (万元)	营业收入 (万元)	净利润(万 元)
河北长安汽车有限公司	46,469 万元	94.07%	生产销售汽车及零部件	293,206	471,320	1,760
南京长安汽车有限公司	60,181 万元	82.47%	生产销售汽车及零部件	237,121	380,554	-19,841
长安福特马自达汽车有限公司	35,144 万美元	50%	生产销售汽车及零部件	2,065,226	4,773,372	263,483
长安福特马自达发动机有限公司	17,270 万美元	50%	生产销售发动机及零部件	261,403	200,952	-1,953
重庆长安铃木汽车有限公司	19,000 万美元	51%	生产销售汽车及零部件	569,355	1,275,058	18,757
江铃控股有限公司	200,000 万元	50%	生产销售汽车及零部件	471,615	148,317	56,804
保定长安客车制造有限公司	3,000 万元	100%	生产销售汽车及零部件	53,389	62,547	-33
重庆长安跨越车辆有限公司	6,533 万元	34.30%	生产销售汽车及零部件	48,005	11,294	-697
重庆长安汽车多家销售子公司	850 万元	100%	汽车及零部件销售	49,306	901,529	-465
重庆长安汽车国际销售服务有限公司	1,376 万元	95%	汽车出口、代理进出口	10,124	47,492	308
重庆长安汽车销售有限公司	4,850 万元	100%	汽车及零配件销售	5,044	3,807	213
重庆长安汽车客户服务有限公司	3,000 万元	99%	汽车及零配件销售	19,924	72,479	1,604
重庆长安新能源汽车有限公司	2,900 万元	65%	新能源汽车制造销售	4,313	10,410	-8
重庆长安专用汽车销售有限公司	500 万元	50%	专用汽车及零配件销售、汽车维修	9,484	37,528	319

(2)对公司合并经营业绩造成重大影响的控股子公司或参股公司业绩变动情况表（单位：万元）

公司名称	2011 年净利润	2010 年净利润	变动情况 (%)
长安福特马自达汽车有限公司	263,483	242,829	8.51%
重庆长安铃木汽车有限公司	18,757	16,759	11.92%
江铃控股有限公司	56,804	49,625	14.47%

5.合并范围发生变化情况

(1)2011 年，新纳入合并范围的子公司（单位：万元）

公司名称	2011 年末净资产	收购日或成立日至本年末净利润
保定长安客车制造有限公司	16,379	-1,238
北京长安汽车工程技术研究有限责任公司	-451	-551
哈尔滨长安汽车工程技术研究有限责任公司	-2,271	-2,371
江西长安汽车工程技术研究有限责任公司	-68	-268
上海长安汽车工程技术研究有限公司	-109	-209
长安日本设计中心株式会社	76	-5
长安美国研发中心股份有限公司	84	-42

(2)2011 年，不再纳入合并范围的子公司

公司名称	处置日净资产	年初至处置日净利润
广州长安汽车销售有限公司(注1)	431	30
河南新长安汽车销售有限公司(注1)	-828	-79
长春市长安汽车销售有限公司(注1)	-179	0

注 1：广州长安汽车销售有限公司于 2011 年 3 月 28 日核准注销。河南新长安汽车销售有限公司于 2011 年 4 月 22 日核准注销。长春市长安汽车销售有限公司于 2011 年 3 月 21 日核准注销。

6.报告期内，公司无会计政策、会计估计变更或重大会计差错更正。

7.自主创新情况

报告期内，公司已形成了全球“五国九地”的研发布局。

截至本年末，公司及下属子公司从事科技活动的人员共 8813 人，占从业人员总数的 18.37%，其中研究与试验开发人员 7145 人，占企业全部科技活动人员的 81%。公司还拥有国家“千人计划”专家 10 名，居国内汽车行业之首。

本年公司主要围绕主营业务、新能源汽车和现有产品技术升级开展技术创新。一年来，公司共完成汽车新产品开发并获国家产品公告 181 个（整车），新申报产品国家环保目录 90 个车型，北京环保 78 个车型，申请新产品 3C 强制性认证证书 14 个单元，共计 92 个车型。新品贡献率达 74.7%以上。

本年公司本部开展研究与试验发展项目共计 382 项。当年，公司荣获行业科学技术进步奖 16 项，其中特等奖 1 项，一等奖 2 项。公司内部颁发科技进步奖 22 项，特等奖 1 项，一等奖 4 项。

公司本年申请专利 760 项，其中发明专利 363 项；获授权专利 821 项，其中发明专利 85 项，居于中国汽车行业前列。

公司十分注重通过管理创新，促进公司发展，提升公司品牌价值。报告期内，公司 12 项管理创新成果获得国家、省部级奖励，其中国家级管理创新成果 1 项、重庆市管理创新成果 5 项、国防科技工业企业管理创新成果 4 项。

(二)对公司未来发展的展望

1. 机遇与机会方面

2012 年，面对复杂的国内外经济局势，中央确定“稳中求进”的基调，以及继续扩大内需，提高中等收入者比重，保障民生，发展实体经济等政策措施，将使经济的内生性和可持续性增强，为我国经济和汽车产业平稳发展提供有利条件。特别是政府采购将向自主品牌车企倾斜，将为国内自主品牌企业提供有利的发展环境。预计全年汽车产销 1940~2000 万辆，将呈现出前低后高的趋势。

2. 风险与挑战方面

一是面对复杂的国内外经济形势，国内宏观经济下行压力未减，国内汽车市场，竞争将更加激烈；二是汽车行业结构调整压力进一步增大，汽车消费呈现多元化的发展趋势；三是油价上涨，以及环保政策的推出，将会一定程度上抑制消费需求；四是原材料及用工成本上涨以及行业竞争加剧等严峻挑战，对公司生产经营将带来了较大压力。

展望未来，公司将紧密跟踪国家政策，关注汽车消费趋势，致力于节能型汽车和新能源汽车的研发，全面推进变革创新，加快结构调整，加强成本管控，提升产品的盈利能力和整体的盈利水平。

3. 公司年度主要经营目标及任务

2012 年，公司将继续深入推进事业领先计划，以“拼搏，发展，精益管理”为关键，奋力拼搏，大胆改革，加快发展，力争实现汽车产销超过 190 万辆，销售收入超过 1170 亿元（其中合并报表收入约 321.5 亿元）。

根据上述主要经营目标，2012 年公司经营的主要任务是：一是打好市场攻坚战；二是推

进组织和人力资源变革；三是加快研发变革创新；四是创新成本领先思路，大力提升经营质量；五是推动产品质量大幅提升；六是深化战略管理，提升运营水平；七是创新品牌与市场推广；八是提升安全制造物流精益化水平；九是打造适应激烈竞争的供应链体系；十是深化合资合作，加快重点项目实施和新品上市；十一是创新公司授权体系，提高反应速度和运营效率；十二是深入推进海外战略；十三是提升轻型车、模具、新能源及备件业务，拓展公司发展战略纵深。

4. 2012 年公司资金需求及使用计划

为实现公司战略目标，预计 2012 年公司资本性支出 35 亿元，主要用于公司整车、发动机生产能力建设项目以及科研开发、技术改造项目。公司将按照项目的进度适时投入，资金需求将根据公司经营及融资环境状况，主要依靠自有资金及银行贷款等方式解决。

二、报告期内公司投资情况

(一)公司投资情况分析

截止 2011 年 12 月 31 日，本公司长期股权投资为 740,737 万元，较上年增加 173,734 万元，增长 30.64%，主要原因为投资收益增加所致。各投资公司情况见本节主要控股公司及参股公司经营情况及业绩。

(二)募集资金使用说明（单位：万元）

募集资金总额		344,558.69			本年度投入募集资金总额			262,247.34		
报告期内变更用途的募集资金总额		-			已累计投入募集资金总额			262,247.34		
累计变更用途的募集资金总额		-								
累计变更用途的募集资金总额比例		-								
承诺投资项目和超募资金投向	是否已变更项目(含部分变更)	募集资金承诺投资总额 注1	调整后投资总额(1)	本年度投入金额	截至期末累计投入金额 (2)	截至期末投资进度 (%) (3) = (2)/(1)	项目达到预定可使用状态日期	本年度实现的效益	是否达到预计效益	项目可行性是否发生重大变化
承诺投资项目										
汽车生产线扩能项目	否	164,319.00	164,319.00	132,248.05	132,248.05	80.48%	2012/1/31	7,258.15	否 注2	否
小排量发动机产业升级项目	否	197,911.00	197,911.00	129,999.29	129,999.29	65.69%	2012/6/30	2,812.64	否 注3	否
承诺投资项目小计	—	362,230.00	362,230.00	262,247.34	262,247.34	72.40%	—	10,070.79	—	—
超募资金投向										
归还银行贷款	—	—	—	—	—	—	—	—	—	—
补充流动资金	—	—	—	—	—	—	—	—	—	—
超募资金投向小计	—	—	—	—	—	—	—	—	—	—
合计	—	362,230.00	362,230.00	262,247.34	262,247.34	72.40%	—	10,070.79	—	—

未达到计划进度或预计收益的情况和原因(分具体项目)	<p>注2: 本公司在公开增发招股意向书中提及, 汽车生产线扩能项目达产后每年可生产CM9、F202、G401三种微型客车合计22万辆, 可实现年度营业收入1,131,422万元, 利润总额33,976万元。2011年度, 本公司已完成的F202生产线生产46,785辆, 实现营业收入159,754万元, 利润总额7,258万元, 未达到预期收益, 主要因为生产线尚未完全投产所致。</p> <p>注3: 本公司在公开增发招股意向书中提及, 小排量发动机产业升级项目达产后, 每年可新增CC系列发动机综合生产能力12万台, 新增CB系列发动机综合生产能力30万台, 可实现年度营业收入403,476万元, 利润总额26,208万元。2011年, 本公司已完成的CC系列发动机生产线产出64,463台, 实现营业收入52,066万元, 利润总额2,812万元, 未达到预期收益, 主要因为生产线尚未完全投产所致。由于大量发动机并未对外销售, 上述收入和利润总额如公开增发招股意向书中提及系按照市场价格模拟数据, 项目效益最终体现在本公司生产和销售的汽车整车中。</p>
项目可行性发生重大变化的情况说明	报告期内不存在此情况。
超募资金的金额、用途及使用进展情况	报告期内不存在此情况。
募集资金投资项目实施地点变更情况	报告期内不存在此情况。
募集资金投资项目实施主体变更情况	报告期内不存在此情况。
募集资金投资项目先期投入及置换情况	截至2011年1月31日, 本公司以自筹资金预先投入募集资金投资项目的资金为60,874.94万元, 业经安永华明会计师事务所验证并出具安永华明(2011)专字第60662431_B01号专项鉴证报告。经2011年2月28日本公司第五届董事会第十八次会议审议通过, 本公司以募集资金60,874.94万元置换预先投入募集资金投资项目的自筹资金。上述资金已于2011年3月置换完毕。
用闲置募集资金暂时补充流动资金情况	报告期内不存在此情况。
项目实施出现募集资金结余的金额及原因	报告期内不存在此情况。
尚未使用的募集资金用途及去向	尚未使用的募集资金全部存在本公司募集资金专用账户中
募集资金使用及披露中存在的问题或其他情况	报告期内不存在此情况。

注1: 本公司实际筹得募集资金净额为人民币3,445,586,919.48元, 低于公开增发招股意向书披露的募集资金项目合计拟投入金额。根据公开增发招股意向书, 本次发行募集资金不能满足项目资金需要量的部分由本公司自筹解决。

(三)重大非募集资金投资项目情况(单位: 万元)

序号	投资项目	本年投入资金	项目进度	预计收益
1	汽车试验场项目	41,738	在建	体现在公司整体收益中
2	北京乘用车建设项目	65,595	在建	
合计		107,333		

三、董事会日常工作情况

(一)报告期内董事会的会议情况

报告期内，公司共召开了 8 次董事会，审议通过了 34 项议案，相关决议已作为临时报告在《中国证券报》、《证券时报》、《香港商报》以及深圳证券交易所和巨潮资讯网站上进行了披露。会议召开情况如下：

1. 公司董事会于 2011 年 2 月 28 日召开第五届董事会第十八次会议，会议以通讯表决方式审议通过了关于收购保定长安客车制造有限公司股权的议案、关于收购重庆长安跨越车辆有限公司股权的议案、关于用募集资金置换已预先投入募集资金投资项目自筹资金的议案。

2. 公司董事会于 2011 年 4 月 14 日在公司多媒体会议室召开第五届董事会第十九次会议，会议以通讯表决方式审议通过了 2010 年董事会工作报告、2010 年总裁工作报告、2010 年年度报告及摘要、2010 年财务决算报告、关于聘任 2011 年度审计师的议案、关于 2010 年减值准备计提及核销议案、关于 2010 年度利润分配及资本公积金转增股本预案、关于 2010 年内部控制自我评价报告的议案、关于 2010 年度公司社会责任报告的议案、关于批准 2011 年度日常关联交易的议案、关于批准与长安工业签订商标转让合同的议案、关于修订《公司章程》的议案、关于借款融资授权的议案、关于公司内部借款授权的议案、关于授权开展低风险理财投资的议案、关于批准与兵装财务 2011 年关联存款的议案、关于聘任高级管理人员的议案、关于召开 2010 年度股东大会的通知。

3. 公司董事会于 2011 年 4 月 25 日召开第五届董事会第二十次会议，会议审议通过了 2011 年第一季度报告。

4. 公司董事会于 2011 年 7 月 29 日召开第五届董事会第二十一次会议，会议以通讯表决方式审议通过关于增资长安欧洲设计中心有限责任公司的议案。

5. 公司董事会于 2011 年 8 月 29 日召开第五届董事会第二十二次会议，会议以通讯表决方式审议通过了关于 2011 年半年度报告全文及摘要的议案。

6. 公司董事会于 2011 年 10 月 19 日召开第五届董事会第二十三次会议，会议以通讯表决方式审议通过了逐项审议通过《关于回购公司境内上市外资股（B 股）股份的议案》、通过《关于授权董事会具体办理回购 B 股股份事宜的议案》、关于董事变更的议案、关于修订《公司章程》的议案、通过《关于召开 2011 年第一次临时股东大会的议案》。

7. 公司董事会于 2011 年 10 月 27 开第五届董事会第二十四次会议,会议以通讯表决方式审议通过关于 2011 年第三季度报告的议案。

8. 公司董事会于 2011 年 12 月 27 召开第五届董事会第二十五次会议,会议以通讯表决方式审议通过关于高管变更的议案、关于补选审计委员会委员的议案、关于调增 2011 年度日常关联交易预计金额的议案、关于审议《内幕信息知情人登记管理制度》的议案。

(二)董事会对股东大会决议的执行情况

截至报告披露日,公司董事会严格执行股东大会各项决议,在履行职责中未超越股东大会授权范围,对股东大会重点决议事项执行情况如下:

1. 权益分配事项

根据 2011 年 5 月 18 日召开的公司 2010 年度股东大会通过 2010 年度权益分配方案,公司以公司总股本 2,685,823,637 股为基数,向全体股东按每 10 股派送红股 4 股,现金 0.80 元(含税)。同时以总股本 2,685,823,637 股为基数,以资本公积金转增股本,每 10 股转增 4 股。2011 年 7 月 11 日,公司 2010 年度利润分配及资本公积金转增股份方案实施完毕。本次权益分配方案实施后,公司的股份总数为 4,834,482,546 股。

2. 回购 B 股事项

公司自 2011 年 12 月 21 日召开 2011 年第一次临时股东大会审议通过回购部分境内上市外资股(B 股)股份相关事宜后,根据相关法律、法规规定,将回购 B 股的相关材料报国家外汇管理部门审批及中国证券监督管理委员会、深圳证券交易所备案。

至 2012 年 3 月 2 日,公司购汇不超过 6.1 亿港元用于回购公司部分境内上市外资股的申请获得国家外汇管理局重庆外汇管理部批准。截止 2012 年 3 月 20 日,本次回购资金使用金额已达到最高限额 6.1 亿港元,回购方案实施完毕,并视同回购期限提前届满。公司累计回购 B 股数量为 171,596,438 股,占公司总股本的比例为 3.55%。2012 年 3 月 30 日,公司已在中国证券登记结算有限责任公司深圳分公司办理完成回购股份注销事宜,公司的股份总数变更为 4,662,886,108 股。

(三)审计委员会履职情况

公司董事会审计委员会由 5 人组成,其中 3 人为独立董事,其中主任委员由会计专业的独立董事彭韶兵先生担任。

根据中国证监会、深交所有关规定及公司董事会审计委员会实施细则，公司董事会审计委员会本着勤勉尽责的原则，履行了以下工作职责：

①认真审阅了公司 2011 年度审计工作计划及相关资料，与负责公司年度审计工作的安永华明会计师事务所注册会计师协商确定了公司 2011 年度财务报告审计工作的时间安排；

②认真审阅了公司初步编制的财务会计报表，并出具了审计委员会会议纪要；

③公司年审注册会计师进场后，董事会审计委员会与公司年审注册会计师就审计过程中发现的问题以及审计报告提交的时间进行了沟通和交流；

④安永华明会计师事务所出具 2011 年度审计报告后，董事会审计委员会于 2012 年 4 月 23 日召开会议，对会计师事务所从事本年度公司的审计工作进行了总结，认为安永华明会计师事务所具备专业胜任能力，工作勤勉尽责，在审计中能保持应有的独立性，圆满完成了 2011 年度审计任务。审计委员会就公司年度财务报告进行表决并形成决议，同意提交董事会审核。

四、2011 年度利润分配预案

1. 利润分配政策

公司在章程中明确规定“公司应实施积极的利润分配政策，利润分配政策保持连续性和稳定性，最近三年以现金方式累计分配的利润不少于最近三年实现的年均可分配利润的百分之三十”，现金分红标准与比例清晰明确。报告期内，董事会结合公司经营成果、财务状况和现金流况，制定利润分配预案，提交股东大会表决通过，决策程序与机制完备。

2. 2011 年度利润分配预案

公司 2011 年度利润分配预案为：以现有总股本 4,662,886,108 股为基数，向全体股东按每 10 股派送现金 0.40 元，共计派送现金 186,515,444.32 元（含税）。

本预案需提交 2011 年度股东大会批准。

3. 公司近三年（含报告期）的权益分配方案或预案如下表：

	2011 年	2010 年	2009 年
权益分配方案（预案）	每 10 股派现金 0.4 元 （含税）	每 10 股送红股 4 股， 派现金 0.8 元（含税）	每 10 股派现金 0.65 元 （含税）

4. 公司近三年已实施现金分红情况如下：

	现金分红金额（含税）	合并报表中归属于母公司 所有者的净利润	占合并报表中归属于母公司所有 者的净利润的比率
2010 年	214,865,890.96	2,035,000,737.81	10.56%
2009 年	151,061,862.09	1,120,706,384.17	13.48%

2008 年	42,012,145.56	24,380,962.00	172.32%
最近三年累计现金分红金额占最近年均净利润的比例 (%)			38.48%

五、内幕信息知情人登记管理制度的建立和执行情况

报告期内，公司制定了《内幕信息知情人登记管理制度》。公司严格按照内幕信息知情人登记制度的有关规定对内幕信息知情人进行登记备案。报告期内，公司因 B 股回购事项，对公司股票停牌前 6 个月内（停牌日为 2011 年 10 月 17 日）的内幕信息知情人交易情况进行自查，未发现内幕信息知情人利用内幕信息买卖公司股票的情况，亦未发生被监管部门采取监管措施或行政处罚情况。

六、外部信息使用人管理制度的建立和执行情况

公司已制定《外部信息报送和使用管理程序》。报告期，公司严格执行该制度，在公司定期报告及重大事项编制、审议和披露期间，规范外部信息的报送和使用，维护了信息披露的公平原则，保障了投资者的合法权益。

七、报告期内，未出现公司董事、监事和高级管理人员违规买卖公司股票的情况。

八、其他事项

报告期内，公司选定的信息披露报刊未发生变更，为《中国证券报》、《证券时报》和《香港商报》。

第十节 监事会报告

一、监事会会议情况

报告期内，公司监事会共举行了 5 次会议：

(一)公司监事会于 2011 年 2 月 28 日召开第五届监事会第十次会议，以通讯表决方式审议通过关于用募集资金置换已预先投入募集资金投资项目自筹资金的议案。

(二)公司监事会于 2011 年 4 月 14 日召开第五届监事会第十一次会议，审议通过 2010 年监事会工作报告、2010 年年度报告及摘要、2010 年度财务决算报告、关于公司 2011 年度关联交易预测情况的议案、关于 2010 年度内部控制自我评价报告的议案、关于监事变更的议案。

(三)公司监事会于 2011 年 4 月 25 日召开第五届监事会第十二次会议，以通讯表决方式审议通过 2011 年第一季度报告。

(四)公司监事会于 2011 年 8 月 29 日召开第五届监事会第十三次会议，以通讯表决方式审议通过 2011 年半年度报告及摘要。

(五)公司监事会于 2011 年 10 月 27 日召开第五届监事会第十四次会议，以通讯表决方式审议通过 2011 年第三季度报告。

二、监事会工作情况

报告期内，公司监事列席了所有董事会会议，并在会上发表独立意见、行使监督权力，监事会依照《公司法》和《公司章程》，依法行使了以下监督职能：

(一)监督公司依法运作情况。

监事会通过列席公司董事会会议，充分发挥监督权力。监事会认为，本公司决策程序符合《公司法》和《公司章程》的有关规定，建立了比较完善的内部控制制度，公司董事、监事和高级管理人员在执行公务时无违反法律、法规、公司章程或损害公司利益的行为。

(二)检查公司财务状况。

监事会认为，本公司财务报告符合有关会计制度和会计规定，真实反映了本公司财务状况和经营成果，本年度安永华明会计师事务所出具了无保留意见的审计报告。

(三)监督募股资金使用情况。

监事会认为，公司最近一次募集资金实际投入项目和承诺投入项目一致，实际投资项目未发生有变更。

(四)监督收购、出售资产情况。

监事会认为，公司收购、出售资产交易价格合理，无内幕交易，无损害部分股东的权益或造成公司资产流失。

(五)监督关联交易情况。

监事会认为，公司所发生的关联交易其价格均按市场价格等公允价格执行，交易公平，无损害公司利益的行为。

(六)内部控制自我评价报告

通过审阅内部控制自我评价报告，对董事会自我评价报告无异议。

(七)公司建立和实施内幕信息知情人登记管理制度的情况

报告期内，公司制定了《内幕信息知情人登记管理制度》，能够按照该制度的要求做好内幕信息管理和登记工作。

第十一节 重要事项

一、报告期内，公司无重大诉讼、仲裁事项。

二、报告期内，公司不存在控股股东及其关联方非经营性占用情况。

三、公司持有其他上市公司股权及非上市金融企业、拟上市公司股权情况

1. 报告期末，持有兵器装备集团财务有限责任公司 5.33%的股权，初始投资成本 8,000 万元，期末账面价值为 8,000 万元。

2. 报告期末，公司持有西南证券 1,775 万股，占西南证券总股本的 0.76%；下属子公司保定长客持有华夏银行 727.6 万股，占华夏银行总股本的 0.11%。

3. 报告期公司无买卖其他上市公司股份的情况。

四、本年度公司无重大收购及出售资产、吸收合并事项。

五、重大关联交易事项

(一)与日常经营相关的关联交易

本内容详见 2012 年 4 月 26 日的《中国证券报》、《证券时报》、《香港商报》及巨潮资讯网 <http://www.cninfo.com.cn> 上《重庆长安汽车股份有限公司关联交易公告》。

(二)报告期内无重大关联资产收购、出售事项

(三)报告期内无重大与关联方共同对外投资事项。

(四)报告期内公司与关联方不存在非经营性债权债务往来或担保事项。

(五)报告期内公司无《上市公司信息披露管理办法》中规定的其他重大关联交易情况。

六、重大合同及其履行情况

(一)报告期内无为公司带来的利润达到公司本期利润总额 10%以上（含 10%）的托管、承包、租赁事项。

(二)报告期内无重大担保事项。

(三)报告期内无资产委托事项。

七、承诺事项

上市公司及其董事、监事和高级管理人员、公司持股 5%以上股东及其实际控制人等有关方在报告期内或持续到报告期内的以下承诺事项：

承诺事项	承诺人	承诺内容	履行情况
股改承诺	中国长安	1.将遵守法律、法规和规章的规定，履行法定承诺义务。	截止报告期末，有限售条件股东中国长安持有本公司股份

		2.持有的原非流通股股份自获得上市流通权之日起,至少在 24 个月内不上市交易或者转让;上述 24 个月期满后,非流通股股东通过证券交易所挂牌交易出售股份,出售数量占本公司股份总数的比例在 12 个月内不超过百分之五,在 24 个月内不超过百分之十。 3.公司将在股改完成后,根据国家相关管理制度和办法实施管理层股权激励计划。	2,094,817,480 股,其中 1,721,459,138 股为无限售条件股份,剩余 373,358,342 股为有限售条件的股份,根据股改承诺将于管理层股权激励计划实施之后解除限售。
其他承诺	南方工业集团	为避免未来可能出现潜在的同业竞争,并支持长安汽车的发展,承诺“如长安汽车有意收购我公司下属保定长客或长安跨越,我公司同意促使下属企业以公允价格向长安汽车出售转让。”	根据公司业务发展的需要,2011 年 2 月 28 日,公司第五届董事会十八次会议审议通过了关于收购保定长客和长安跨越公司股权的议案(公告编号: 2011-15)。目前股权收购已完成,详见财务报告附注。
	中国长安	为避免并最终解决可能存在的同业竞争或潜在同业竞争,更好维护公司投资者利益,公司控股股东中国长安承诺: 1.在江西昌河汽车有限责任公司和哈尔滨哈飞汽车工业集团有限公司均连续两年盈利、具备持续发展能力且管理水平明显提升的情况下,提议将两家企业注入本公司; 2.在长安标致雪铁龙汽车有限公司建成并投产时,提议将其持有的合资公司股权全部转让给本公司。	尚未达到履行条件。

八、根据 2011 年 5 月 18 日召开的 2010 年度股东大会决议,公司聘任安永华明会计师事务所为公司 2011 年度审计机构,审计费用为 380 万元,目前该审计机构为公司提供审计服务的年限为 5 年。

九、报告期内,公司、公司董事会及董事没有受到中国证监会稽查、中国证监会行政处罚、通报批评、证券交易所公开谴责的情形。

十、其它重大事项

(一)期后事项: 公司债发行情况

经2012年1月16日召开的第五届董事会二十六次会议及2012年2月3日召开的2012年第一次临时股东大会审议,通过了关于发行公司债券的相关议案。2012年3月26日,公司收到中国证券监督管理委员会《关于核准重庆长安汽车股份有限公司公开发行公司债券的批复》(证监许可【2012】388号),核准公司向社会公开发行面值不超过19.8亿元的公司债券。

截至2012年4月19日,公司已刊登债券发行公告,相关发行工作尚在进行中。以上相关内容详见公司披露于《中国证券报》、《证券时报》及巨潮资讯网(<http://www.cninfo.com.cn>)的有关公告。

(二)报告期内,公司接待调研及采访等相关情况

报告期内,公司接待了境内外基金管理公司、证券公司、投资机构等的调研和生产线参观。在和投资者交流过程中,公司相关人员严格按照《深圳证券交易所主板上市公司规范运作指引》和公司《投资者关系管理制度》、《信息披露管理制度》的规定,没有发生有选择性地、私下地向特定对象披露、透露或泄露非公开重大信息的情况,

确保公司信息披露的公平性。

报告期内接待调研、沟通、采访等活动备查登记表

时间	地点	方式	接待对象	谈论的内容及提供的资料
2011年01月04日	深圳国际商会中心	一对一推介	鹏华基金、融通基金	介绍公司情况，提供投资价值分析报告
2011年01月06日	北京市西城区金融大街、海淀区西直门北大街	一对一推介	东方基金、泰达宏利基金	介绍公司情况，提供投资价值分析报告
2011年01月06日	上海市浦东新区花园石桥路、浦东南路	一对一推介	富国基金、华安基金、汇添富基金、太平洋资产	介绍公司情况，提供投资价值分析报告
2011年01月07日	上海浦东新区富城路、延安东路	一对一推介	上投摩根基金、光大保德信基金	介绍公司情况，提供投资价值分析报告
2011年02月21日	公司会议室	实地调研	国信证券、广州长金投资管理有限公司	了解行业发展及公司业务情况
2011年02月23日	公司会议室	实地调研	中信建投证券有限公司	了解行业发展及公司业务情况
2011年02月24日	公司会议室	实地调研	广发证券股份有限公司	了解行业发展及公司业务情况
2011年02月24日	公司会议室	实地调研	高华证券 Gao Hua Securities	了解行业发展及公司业务情况
2011年03月16日	公司会议室	实地调研	凯基证券 KGI Securities	了解行业发展及公司业务情况
2011年03月22日	公司会议室	实地调研	中国国际金融有限公司	了解行业发展及公司业务情况
2011年03月23日	公司会议室	实地调研	金英证券 Kim Eng Securities	了解行业发展及公司业务情况
2011年03月29日	公司会议室	实地调研	高瓴资本管理有限公司	了解行业发展及公司业务情况
2011年04月20日	公司会议室	实地调研	富达 Fidelity 资产管理公司	了解行业发展及公司业务情况
2011年04月26日	重庆君豪大酒店	实地调研	机构投资者	了解行业发展及公司业务情况
2011年05月10日	公司会议室	实地调研	瑞银证券有限责任公司	了解行业发展及公司业务情况
2011年05月16日	公司会议室	实地调研	韩国友利投资证券	了解行业发展及公司业务情况
2011年05月17日	公司会议室	实地调研	德意志银行	了解行业发展及公司业务情况
2011年05月19日	公司会议室	实地调研	韩亚大投证券公司	了解行业发展及公司业务情况
2011年05月19日	公司会议室	实地调研	摩根士丹利投资银行重要客户：Fidelity HK	了解行业发展及公司业务情况
2011年05月25日	公司会议室	实地调研	里昂证券	了解行业发展及公司业务情况
2011年05月30日	公司会议室	实地调研	瑞银证券有限责任公司	了解行业发展及公司业务情况
2011年06月13日	公司会议室	实地调研	瑞讯华讯投资咨询（上海）有限公司	了解行业发展及公司业务情况
2011年06月23日	公司会议室	实地调研	麦格理证券	了解行业发展及公司业务情况
2011年06月24日	公司会议室	实地调研	法国巴黎银行	了解行业发展及公司业务情况
2011年06月24日	公司会议室	实地调研	长江证券	了解行业发展及公司业务情况
2011年07月13日	公司会议室	实地调研	里昂证券	了解行业发展及公司业务情况
2011年08月23日	公司会议室	实地调研	中信建投、华夏基金、交银施罗德基金、建信基金	了解行业发展及公司业务情况
2011年08月25日	公司会议室	实地调研	摩根士丹利	了解行业发展及公司业务情况
2011年09月01日	公司会议室	实地调研	日本三菱日联证券	了解行业发展及公司业务情况
2011年09月13日	公司会议室	实地调研	日本冈山证券	了解行业发展及公司业务情况
2011年09月14日	公司会议室	实地调研	平安信托	了解行业发展及公司业务情况
2011年09月19日	公司会议室	实地调研	大和证券	了解行业发展及公司业务情况
2011年10月13日	公司会议室	实地调研	台湾富邦证券	了解行业发展及公司业务情况
2011年10月20日	公司会议室	实地调研	苏格兰皇家银行	了解行业发展及公司业务情况
2011年10月24日	公司会议室	实地调研	瑞银证券	了解行业发展及公司业务情况
2011年10月25日	公司会议室	实地调研	摩根士丹利	了解行业发展及公司业务情况
2011年10月26日	公司会议室	实地调研	麦格理证券	了解行业发展及公司业务情况

2011年11月1日	公司会议室	实地调研	美林证券	了解行业发展及公司业务情况
2011年11月11日	公司会议室	实地调研	瑞银证券	了解行业发展及公司业务情况
2011年12月7日	公司会议室	实地调研	野村证券	了解行业发展及公司业务情况
2011年12月7日	公司会议室	实地调研	三菱日联证券	了解行业发展及公司业务情况
2011年12月8日	公司会议室	实地调研	奥地利第一银行	了解行业发展及公司业务情况
2011年12月14日	公司会议室	实地调研	瑞银证券	了解行业发展及公司业务情况
2011年12月16日	公司会议室	实地调研	华创证券	了解行业发展及公司业务情况
2011年12月29日	公司会议室	实地调研	华创证券	了解行业发展及公司业务情况

第十二节 审计报告

审计报告

安永华明(2012)审字第60662431_D01号

重庆长安汽车股份有限公司全体股东：

我们审计了后附的重庆长安汽车股份有限公司财务报表，包括2011年12月31日合并及公司的资产负债表，2011年度合并及公司的利润表、股东权益变动表和现金流量表以及财务报表附注。

一、管理层对财务报表的责任

编制和公允列报财务报表是重庆长安汽车股份有限公司管理层的责任。这种责任包括：(1)按照企业会计准则的规定编制财务报表，并使其实现公允反映；(2)设计、执行和维护必要的内部控制，以使财务报表不存在由于舞弊或错误而导致的重大错报。

二、注册会计师的责任

我们的责任是在执行审计工作的基础上对财务报表发表审计意见。我们按照中国注册会计师审计准则的规定执行了审计工作。中国注册会计师审计准则要求我们遵守中国注册会计师职业道德守则，计划和执行审计工作以对财务报表是否不存在重大错报获取合理保证。

审计工作涉及实施审计程序，以获取有关财务报表金额和披露的审计证据。选择的审计程序取决于注册会计师的判断，包括对由于舞弊或错误导致的财务报表重大错报风险的评估。在进行风险评估时，我们考虑与财务报表编制和公允列报相关的内部控制，以设计恰当的审计程序，但目的并非对内部控制的有效性发表意见。审计工作还包括评价管理层选用会计政策的恰当性和作出会计估计的合理性，以及评价财务报表的总体列报。

我们相信，我们获取的审计证据是充分、适当的，为发表审计意见提供了基础。

审计报告(续)

安永华明(2012)审字第60662431_D01号

三、审计意见

我们认为,上述财务报表在所有重大方面按照企业会计准则的规定编制,公允反映了重庆长安汽车股份有限公司2011年12月31日的合并及公司财务状况以及2011年度的合并及公司经营成果和现金流量。

安永华明会计师事务所

中国注册会计师:乔春

中国 北京

中国注册会计师:艾维

2012年4月24日

重庆长安汽车股份有限公司

合并资产负债表

2011年12月31日

人民币元

资产	附注五	2011年	已重述 2010年
流动资产			
货币资金	1	4,871,199,806.77	4,495,780,128.76
交易性金融资产	2	1,525,799.63	-
应收票据	3	5,691,518,013.21	8,832,766,769.39
应收账款	4	505,707,438.05	469,121,795.70
预付款项	5	320,623,972.68	325,542,266.70
应收股利	6	450,030.00	450,030.00
其他应收款	7	117,398,622.23	128,372,068.17
存货	8	4,143,618,347.47	2,643,432,372.64
其他流动资产	9	7,463,166.98	6,429,293.38
流动资产合计		15,659,505,197.02	16,901,894,724.74
非流动资产			
可供出售金融资产	10	225,129,480.00	274,805,900.00
长期股权投资	12	7,407,367,574.54	5,670,022,934.61
投资性房地产	13	61,350,378.25	63,994,544.55
固定资产	14	7,542,137,587.89	4,330,310,720.54
在建工程	15	2,795,536,908.98	2,035,876,686.40
工程物资	16	795,898.75	795,898.75
固定资产清理		17,688.00	3,180.57
无形资产	17	1,822,099,425.28	931,834,824.37
开发支出	18	426,379,528.16	204,312,934.30
商誉	19	9,804,394.00	9,804,394.00
长期待摊费用	20	2,069,156.74	2,546,176.02
递延所得税资产	21	579,924,897.93	435,956,817.04
其他非流动资产	23	-	130,000,000.00
非流动资产合计		20,872,612,918.52	14,090,265,011.15
资产总计		36,532,118,115.54	30,992,159,735.89

载于第17页至第118页的财务报表附注为载于第3页至第16页的本财务报表的组成部分。

重庆长安汽车股份有限公司

合并资产负债表(续)

2011年12月31日

人民币元

负债和所有者权益	附注五	2011年	已重述 2010年
流动负债			
短期借款	24	976,890,000.00	30,000,000.00
应付票据	25	6,671,345,457.57	5,025,944,348.93
应付账款	26	5,946,877,115.16	7,799,341,296.92
预收款项	27	3,105,626,115.15	2,622,651,832.29
应付职工薪酬	28	278,808,694.00	205,778,201.52
应交税费	29	(189,619,697.33)	442,875,245.74
应付利息	30	1,485,285.83	60,000.00
应付股利	31	79,742.80	79,742.80
其他应付款	32	1,677,747,135.32	1,138,591,694.60
预计负债	33	589,154,705.34	619,547,105.86
一年内到期的非流动负债	34	-	50,000,000.00
其他流动负债	35	1,294,435,509.96	1,541,945,721.07
流动负债合计		20,352,830,063.80	19,476,815,189.73
非流动负债			
长期借款	36	-	76,000,000.00
专项应付款	37	113,474,486.52	503,601,091.39
递延所得税负债	21	37,079,227.06	45,809,670.16
其他非流动负债	38	1,380,108,565.16	131,140,000.00
非流动负债合计		1,530,662,278.74	756,550,761.55
负债合计		21,883,492,342.54	20,233,365,951.28

载于第17页至第118页的财务报表附注为载于第3页至第16页的本财务报表的组成部分。

重庆长安汽车股份有限公司

合并资产负债表(续)

2011年12月31日

人民币元

负债和所有者权益	附注五	2011年	已重述 2010年
股东权益：			
股本	39	4,834,482,546.00	2,325,657,615.00
资本公积	40	3,406,243,605.93	1,636,267,888.60
减：库存股		-	-
盈余公积	41	1,279,333,001.49	1,167,011,424.00
未分配利润	42	5,238,240,172.61	5,671,816,455.58
外币报表折算差额		(19,067,864.01)	-
归属于母公司股东权益合计		14,739,231,462.02	10,800,753,383.18
少数股东权益		(90,605,689.02)	(41,959,598.57)
股东权益合计		<u>14,648,625,773.00</u>	<u>10,758,793,784.61</u>
负债和股东权益总计		<u>36,532,118,115.54</u>	<u>30,992,159,735.89</u>

载于第17页至第118页的财务报表附注为载于第3页至第16页的本财务报表的组成部分。

第3页至16页的财务报表由以下人士签署：

法定代表人：_____主管会计工作负责人：_____会计机构负责人：_____

重庆长安汽车股份有限公司

合并利润表

2011年12月31日

人民币元

	附注五	2011年	已重述 2010年
营业收入	43	26,551,846,548.17	33,526,453,241.35
减： 营业成本	43	22,626,040,612.10	27,669,788,530.31
营业税金及附加	44	537,733,641.71	686,506,037.29
销售费用	45	2,142,325,839.67	3,276,341,894.12
管理费用	46	2,332,649,313.37	1,599,558,122.68
财务费用	47	(184,033,937.80)	(54,605,717.19)
资产减值损失	48	48,135,402.08	6,127,897.55
加： 公允价值变动收益	49	1,525,799.63	4,563,744.00
投资收益	50	1,702,230,331.45	1,633,560,956.54
其中：对联营企业和合营企业的投资收益		<u>1,675,543,753.93</u>	<u>1,568,729,946.48</u>
营业利润		752,751,808.12	1,980,861,177.13
加： 营业外收入	51	241,116,101.94	69,383,391.44
减： 营业外支出	52	45,236,337.93	51,054,944.97
其中：非流动资产处置损失		<u>26,004,571.23</u>	<u>37,811,514.21</u>
利润总额		948,631,572.13	1,999,189,623.60
减： 所得税费用	53	22,982,258.80	(14,571,793.18)
净利润		925,649,313.33	2,013,761,416.78
其中：同一控制下企业合并中被合并方合并前净利润		<u>12,050,340.92</u>	<u>(27,661,628.30)</u>
归属于母公司股东的净利润		<u>967,940,639.48</u>	<u>2,035,000,737.81</u>
少数股东损益		<u>(42,291,326.15)</u>	<u>(21,239,321.03)</u>
每股收益：	54		
基本每股收益		<u>0.20</u>	<u>0.46</u>
稀释每股收益		<u>不适用</u>	<u>不适用</u>
其他综合收益	55	(58,678,193.31)	(62,284,514.99)
综合收益总额		866,971,120.02	1,951,476,901.79
其中： 归属于母公司股东的综合收益总额		<u>909,262,446.17</u>	<u>1,972,716,222.82</u>
归属于少数股东的综合收益总额		<u>(42,291,326.15)</u>	<u>(21,239,321.03)</u>

载于第17页至第118页的财务报表附注为载于第3页至第16页的本财务报表的组成部分。

重庆长安汽车股份有限公司

合并股东权益变动表

2011年度

人民币元

	归属于母公司股东权益					外币报表折算差额	小计	少数股东权益	股东权益合计
	股本	资本公积	盈余公积	未分配利润					
一、上年年末余额	2,325,657,615.00	1,538,178,253.07	1,167,011,424.00	5,594,695,154.55	-	10,625,542,446.62	(41,959,598.57)	10,583,582,848.05	
加：同一控制下企业合并	-	98,089,635.53	-	77,121,301.03	-	175,210,936.56	-	175,210,936.56	
二、本年年初余额	2,325,657,615.00	1,636,267,888.60	1,167,011,424.00	5,671,816,455.58	-	10,800,753,383.18	(41,959,598.57)	10,758,793,784.61	
三、本年增减变动金额									
(一) 净利润	-	-	-	967,940,639.48	-	967,940,639.48	(42,291,326.15)	925,649,313.33	
(二) 其他综合收益	-	(39,610,329.30)	-	-	(19,067,864.01)	(58,678,193.31)	-	(58,678,193.31)	
综合收益总额	-	(39,610,329.30)	-	967,940,639.48	(19,067,864.01)	909,262,446.17	(42,291,326.15)	866,971,120.02	
(三) 股东投入和减少资本									
1. 股东投入资本	360,166,022.00	3,085,420,737.33	-	-	-	3,445,586,759.33	(6,354,764.30)	3,439,231,995.03	
2. 其他	-	1,204,764.30	-	-	-	1,204,764.30	-	1,204,764.30	
(四) 利润分配									
1. 提取盈余公积	-	-	112,321,577.49	(112,321,577.49)	-	-	-	-	
2. 对股东的分配	1,074,329,454.00	-	-	(1,289,195,344.96)	-	(214,865,890.96)	-	(214,865,890.96)	
(五) 股东权益内部结转									
1. 资本公积转增股本	1,074,329,455.00	(1,074,329,455.00)	-	-	-	-	-	-	
2. 其他	-	(202,710,000.00)	-	-	-	(202,710,000.00)	-	(202,710,000.00)	
四、本年年末余额	4,834,482,546.00	3,406,243,605.93	1,279,333,001.49	5,238,240,172.61	(19,067,864.01)	14,739,231,462.02	(90,605,689.02)	14,648,625,773.00	

载于第17页至第118页的财务报表附注为载于第3页至第16页的本财务报表的组成部分

重庆长安汽车股份有限公司

合并股东权益变动表(续)

2010年度已重述

人民币元

	归属于母公司股东权益						少数股东权益	股东权益合计
	股本	资本公积	减：库存股	盈余公积	未分配利润	小计		
一、上年年末余额	2,334,022,848.00	1,797,604,215.47	26,925,731.38	1,167,011,424.00	3,718,770,546.62	8,990,483,302.71	48,224,416.29	9,038,707,719.00
加：同一控制下企业合并	-	108,322,275.52	-	-	69,107,033.24	177,429,308.76	-	177,429,308.76
二、本年年初余额	<u>2,334,022,848.00</u>	<u>1,905,926,490.99</u>	<u>26,925,731.38</u>	<u>1,167,011,424.00</u>	<u>3,787,877,579.86</u>	<u>9,167,912,611.47</u>	<u>48,224,416.29</u>	<u>9,216,137,027.76</u>
三、本年增减变动金额								
(一) 净利润	-	-	-	-	2,035,000,737.81	2,035,000,737.81	(21,239,321.03)	2,013,761,416.78
(二) 其他综合收益	-	(62,284,514.99)	-	-	-	(62,284,514.99)	-	(62,284,514.99)
综合收益总额	-	(62,284,514.99)	-	-	2,035,000,737.81	1,972,716,222.82	(21,239,321.03)	1,951,476,901.79
(三) 股东投入和减少资本								
1. 股东投入资本	(8,365,233.00)	(18,560,498.38)	(26,925,731.38)	-	-	-	-	-
2. 其他	-	(42,078,239.55)	-	-	-	(42,078,239.55)	(64,944,693.83)	(107,022,933.38)
(四) 利润分配								
1. 提取盈余公积	-	-	-	-	-	-	-	-
2. 对股东的分配	-	-	-	-	(151,061,862.09)	(151,061,862.09)	(4,000,000.00)	(155,061,862.09)
(五) 股东权益内部结转								
1. 其他	-	(146,735,349.47)	-	-	-	(146,735,349.47)	-	(146,735,349.47)
四、本年年末余额	<u>2,325,657,615.00</u>	<u>1,636,267,888.60</u>	<u>-</u>	<u>1,167,011,424.00</u>	<u>5,671,816,455.58</u>	<u>10,800,753,383.18</u>	<u>(41,959,598.57)</u>	<u>10,758,793,784.61</u>

载于第17页至第118页的财务报表附注为载于第3页至第16页的本财务报表的组成部分

重庆长安汽车股份有限公司

合并现金流量表

2011年度

人民币元

	附注五	2011年	已重述 2010年
一、 经营活动产生的现金流量			
销售商品、提供劳务收到的现金		25,573,279,457.22	25,174,567,238.11
收到的税费返还		151,098,953.45	67,147,178.16
收到其他与经营活动有关的现金	56	<u>725,826,426.21</u>	<u>297,574,580.93</u>
经营活动现金流入小计		<u>26,450,204,836.88</u>	<u>25,539,288,997.20</u>
购买商品、接受劳务支付的现金		19,052,981,902.08	16,103,016,236.27
支付给职工以及为职工支付的现金		2,057,865,348.91	1,597,545,379.11
支付的各项税费		1,430,970,741.41	1,898,090,056.21
支付其他与经营活动有关的现金	56	<u>3,701,169,271.86</u>	<u>3,122,568,403.12</u>
经营活动现金流出小计		<u>26,242,987,264.26</u>	<u>22,721,220,074.71</u>
经营活动产生的现金流量净额	57	<u>207,217,572.62</u>	<u>2,818,068,922.49</u>
二、 投资活动产生的现金流量			
收回投资收到的现金		1,335,647.60	20,976,139.81
取得投资收益收到的现金		26,686,577.52	834,653,980.54
处置固定资产、无形资产和 其他长期资产收回的现金净额		47,794,614.23	19,001,295.70
收到其他与投资活动有关的现金	56	<u>1,201,638,370.00</u>	<u>122,140,000.00</u>
投资活动现金流入小计		<u>1,277,455,209.35</u>	<u>996,771,416.05</u>
购建固定资产、无形资产和 其他长期资产支付的现金		4,095,873,741.46	1,897,965,574.32
投资支付的现金		66,950,886.00	341,792,094.40
取得子公司及其他营业单位支付的 现金		202,710,000.00	-
支付其他与投资活动有关的现金	56	<u>672,458,200.00</u>	<u>-</u>
投资活动现金流出小计		<u>5,037,992,827.46</u>	<u>2,239,757,668.72</u>
投资活动产生的现金流量净额		<u>(3,760,537,618.11)</u>	<u>(1,242,986,252.67)</u>

载于第17页至第118页的财务报表附注为载于第3页至第16页的本财务报表的组成部分

重庆长安汽车股份有限公司

合并现金流量表(续)

2011年度

人民币元

	附注五	2011年	已重述 2010年
三、 筹资活动产生的现金流量			
吸收投资收到的现金		3,445,586,919.48	-
取得借款收到的现金		1,477,373,200.00	666,774,858.74
收到其他与筹资活动有关的现金	56	<u>58,260,095.64</u>	<u>88,634,514.01</u>
筹资活动现金流入小计		<u>4,981,220,215.12</u>	<u>755,409,372.75</u>
偿还债务支付的现金		769,240,200.00	1,262,375,951.00
分配股利、利润或偿付利息支付的现金		223,769,032.39	189,417,550.65
支付其他与筹资活动有关的现金	56	<u>409,714,568.55</u>	<u>267,114,779.02</u>
筹资活动现金流出小计		<u>1,402,723,800.94</u>	<u>1,718,908,280.67</u>
筹资活动产生的现金流量净额		<u>3,578,496,414.18</u>	<u>(963,498,907.92)</u>
四、 汇率变动对现金及现金等价物的影响		<u>(642,748.02)</u>	-
五、 现金及现金等价物净增加额		24,533,620.67	611,583,761.90
加：年初现金及现金等价物余额		<u>4,214,177,091.82</u>	<u>3,602,593,329.92</u>
六、 年末现金及现金等价物余额	57	<u>4,238,710,712.49</u>	<u>4,214,177,091.82</u>

载于第17页至第118页的财务报表附注为载于第3页至第16页的本财务报表的组成部分

重庆长安汽车股份有限公司

公司资产负债表

2011年12月31日

人民币元

资产	附注十二	2011年	2010年
流动资产			
货币资金		3,748,480,642.89	3,087,748,588.31
应收票据		4,629,815,917.34	6,655,403,907.26
应收账款	1	709,962,322.23	574,746,914.49
预付款项		275,607,524.99	268,250,546.15
应收股利		450,030.00	450,030.00
其他应收款	2	155,166,949.83	101,280,817.11
存货		<u>2,509,720,521.60</u>	<u>1,624,101,164.89</u>
流动资产合计		<u>12,029,203,908.88</u>	<u>12,311,981,968.21</u>
非流动资产			
可供出售金融资产		143,420,000.00	176,967,500.00
长期股权投资	3	8,699,054,987.27	6,644,437,964.01
固定资产		6,411,720,208.04	3,813,955,308.29
在建工程		2,521,725,163.27	1,562,928,324.61
工程物资		795,898.75	795,898.75
无形资产		1,677,524,545.00	779,656,835.85
开发支出		426,140,086.24	204,121,260.99
长期待摊费用		900,400.00	1,080,480.00
递延所得税资产		441,652,853.36	262,939,586.62
其他非流动资产		<u>-</u>	<u>130,000,000.00</u>
非流动资产合计		<u>20,322,934,141.93</u>	<u>13,576,883,159.12</u>
资产总计		<u>32,352,138,050.81</u>	<u>25,888,865,127.33</u>

载于第17页至第118页的财务报表附注为载于第3页至第16页的本财务报表的组成部分。

重庆长安汽车股份有限公司

公司资产负债表(续)

2011年12月31日

人民币元

负债和所有者权益	附注十二	2011年	2010年
流动负债			
短期借款		896,890,000.00	-
应付票据		5,330,352,103.56	4,284,851,347.89
应付账款		4,001,734,598.60	4,848,629,265.23
预收款项		2,186,573,040.05	1,905,053,220.84
应付职工薪酬		222,376,277.25	149,604,731.81
应交税费		5,941,651.42	351,735,935.41
应付利息		1,485,285.83	60,000.00
其他应付款		1,326,244,785.79	766,343,334.06
预计负债		269,786,181.12	325,719,615.32
一年内到期的非流动负债		-	50,000,000.00
其他流动负债		727,112,996.22	857,611,927.80
流动负债合计		<u>14,968,496,919.84</u>	<u>13,539,609,378.36</u>
非流动负债			
专项应付款		76,030,162.60	503,601,091.38
递延所得税负债		18,081,000.00	23,113,125.00
其他非流动负债		1,279,411,554.31	111,137,000.00
非流动负债合计		<u>1,373,522,716.91</u>	<u>637,851,216.38</u>
负债合计		<u>16,342,019,636.75</u>	<u>14,177,460,594.74</u>
股东权益：			
股本		4,834,482,546.00	2,325,657,615.00
资本公积		3,664,141,853.38	1,708,273,332.86
盈余公积		1,279,333,001.49	1,167,011,424.00
未分配利润		6,232,161,013.19	6,510,462,160.73
股东权益合计		<u>16,010,118,414.06</u>	<u>11,711,404,532.59</u>
负债和股东权益总计		<u>32,352,138,050.81</u>	<u>25,888,865,127.33</u>

载于第17页至第118页的财务报表附注为载于第3页至第16页的本财务报表的组成部分。

重庆长安汽车股份有限公司

公司利润表

2011年12月31日

人民币元

	附注十二	2011年	2010年
营业收入	4	19,630,314,646.66	23,312,302,096.54
减： 营业成本	4	16,622,745,636.31	19,085,983,140.27
营业税金及附加		392,927,494.39	483,494,662.95
销售费用		1,408,397,647.03	2,065,374,547.80
管理费用		2,125,076,425.53	1,387,349,095.99
财务费用		(157,351,524.95)	(78,495,198.26)
资产减值损失		39,957,464.84	(9,443,783.91)
加： 投资收益	5	1,670,279,837.26	1,648,969,861.27
其中：对联营企业和合营企业的投资收益		<u>1,675,543,753.93</u>	<u>1,568,384,334.19</u>
营业利润		868,841,340.77	2,027,009,492.97
加： 营业外收入		214,382,404.02	53,565,664.60
减： 营业外支出		39,913,479.72	29,016,077.09
其中：非流动资产处置损失		<u>22,301,254.00</u>	<u>19,432,605.04</u>
利润总额		1,043,310,265.07	2,051,559,080.48
减： 所得税费用		(79,905,509.84)	(41,138,701.66)
净利润		<u>1,123,215,774.91</u>	<u>2,092,697,782.14</u>
其他综合收益		<u>(28,515,375.00)</u>	<u>(52,051,875.00)</u>
综合收益总额		<u>1,094,700,399.91</u>	<u>2,040,645,907.14</u>

载于第17页至第118页的财务报表附注为载于第3页至第16页的本财务报表的组成部分

重庆长安汽车股份有限公司

公司股东权益变动表

2011年度及2010年度

人民币元

2011年	股本	资本公积	减：库存股	盈余公积	未分配利润	股东权益合计
上年年末余额及 本年初余额	2,325,657,615.00	1,708,273,332.86	-	1,167,011,424.00	6,510,462,160.73	11,711,404,532.59
二、 本年增减变动金额						
(一) 净利润	-	-	-	-	1,123,215,774.91	1,123,215,774.91
(二) 其他综合收益	-	(28,515,375.00)	-	-	-	(28,515,375.00)
综合收益总额	-	(28,515,375.00)	-	-	1,123,215,774.91	1,094,700,399.91
(三) 股东投入和减少资本						
1. 股东投入资本	360,166,022.00	3,085,420,737.33	-	-	-	3,445,586,759.33
(四) 利润分配						
1. 提取盈余公积	-	-	-	112,321,577.49	(112,321,577.49)	-
2. 对股东的分配	1,074,329,454.00	-	-	-	(1,289,195,344.96)	(214,865,890.96)
(五) 股东权益内部结转						
1. 资本公积转增股本	1,074,329,455.00	(1,074,329,455.00)	-	-	-	-
2. 其他	-	(26,707,386.81)	-	-	-	(26,707,386.81)
三、 本年年末余额	4,834,482,546.00	3,664,141,853.38	-	1,279,333,001.49	6,232,161,013.19	16,010,118,414.06
2010年						
上年年末余额及 本年初余额	2,334,022,848.00	1,859,502,088.33	26,925,731.38	1,167,011,424.00	4,568,826,240.68	9,902,436,869.63
二、 本年增减变动金额						
(一) 净利润	-	-	-	-	2,092,697,782.14	2,092,697,782.14
(二) 其他综合收益	-	(52,051,875.00)	-	-	-	(52,051,875.00)
综合收益总额	-	(52,051,875.00)	-	-	2,092,697,782.14	2,040,645,907.14
(三) 股东投入和减少资本						
1. 股东投入资本	(8,365,233.00)	(18,560,498.38)	(26,925,731.38)	-	-	-
(四) 利润分配						
1. 提取盈余公积	-	-	-	-	-	-
2. 对股东的分配	-	-	-	-	(151,061,862.09)	(151,061,862.09)
(五) 股东权益内部结转						
1. 其他	-	(80,616,382.09)	-	-	-	(80,616,382.09)
三、 本年年末余额	2,325,657,615.00	1,708,273,332.86	-	1,167,011,424.00	6,510,462,160.73	11,711,404,532.59

载于第17页至第118页的财务报表附注为载于第3页至第16页的本财务报表的组成部分

重庆长安汽车股份有限公司

公司现金流量表

2011年度

人民币元

	附注十二	2011年	2010年
一、 经营活动产生的现金流量：			
销售商品、提供劳务收到的现金		21,361,078,523.75	21,618,617,583.95
收到的税费返还		68,978,000.00	199,902.75
收到其他与经营活动有关的现金	6	<u>606,315,867.26</u>	<u>244,037,955.29</u>
经营活动现金流入小计		<u>22,036,372,391.01</u>	<u>21,862,855,441.99</u>
购买商品、接受劳务支付的现金		16,200,009,706.49	14,278,075,808.91
支付给职工以及为职工支付的现金		1,538,074,839.87	1,240,064,456.55
支付的各项税费		954,503,690.66	1,310,150,479.39
支付其他与经营活动有关的现金	6	<u>3,081,733,900.49</u>	<u>2,497,688,676.79</u>
经营活动现金流出小计		<u>21,774,322,137.51</u>	<u>19,325,979,421.64</u>
经营活动产生的现金流量净额	7	<u>262,050,253.50</u>	<u>2,536,876,020.35</u>
二、 投资活动产生的现金流量：			
收回投资收到的现金		-	338,640,220.78
取得投资收益收到的现金		6,000,000.00	810,000,000.00
处置固定资产、无形资产和 其他长期资产收回的现金净额		43,154,840.96	888,570.23
收到其他与投资活动有关的现金	6	<u>1,191,638,370.00</u>	<u>94,320,000.00</u>
投资活动现金流入小计		<u>1,240,793,210.96</u>	<u>1,243,848,791.01</u>
购建固定资产、无形资产和 其他长期资产支付的现金		3,717,800,974.51	1,591,341,566.90
投资支付的现金		208,570,656.15	289,976,069.40
取得子公司及其他营业单位 支付的现金净额		202,710,000.00	-
支付其他与投资活动有关的现金	6	<u>672,458,200.00</u>	<u>-</u>
投资活动现金流出小计		<u>4,801,539,830.66</u>	<u>1,881,317,636.30</u>
投资活动产生的现金流量净额		<u>(3,560,746,619.70)</u>	<u>(637,468,845.29)</u>

载于第17页至第118页的财务报表附注为载于第3页至第16页的本财务报表的组成部分

重庆长安汽车股份有限公司

公司现金流量表(续)

2011年度

人民币元

	附注十二	2011年	2010年
三、 筹资活动产生的现金流量：			
吸收投资收到的现金		3,445,586,919.48	-
取得借款收到的现金		1,385,873,200.00	-
收到其他与筹资活动有关的现金	6	1,933,678.86	-
筹资活动现金流入小计		4,833,393,798.34	-
偿还债务支付的现金		651,740,200.00	579,000,000.00
分配股利、利润或偿付利息支付的现金		219,723,083.13	205,921,590.46
支付其他与筹资活动有关的现金	6	2,502,094.43	-
筹资活动现金流出小计		873,965,377.56	784,921,590.46
筹资活动产生的现金流量净额		3,959,428,420.78	(784,921,590.46)
四、 汇率变动对现金及现金等价物的影响		-	-
五、 现金及现金等价物净增加额		660,732,054.58	1,114,485,584.60
加：年初现金及现金等价物余额		3,087,748,588.31	1,973,263,003.71
六、 年末现金及现金等价物余额	7	3,748,480,642.89	3,087,748,588.31

载于第17页至第118页的财务报表附注为载于第3页至第16页的本财务报表的组成部分

重庆长安汽车股份有限公司

财务报表附注

2011年度

一、公司基本情况

重庆长安汽车股份有限公司(以下简称“本公司”)以长安汽车(集团)有限责任公司(以下简称“长安集团”)作为独立发起人,以其与微型汽车及发动机生产相关的经营性净资产及其在重庆长安铃木汽车有限公司的股权,折股506,190,000股投入,并于1996年10月31日以募集方式向境外投资者发行境内上市外资股(B股)250,000,000股而设立,总股本为人民币756,190,000元。本公司领取重庆市工商行政管理局颁发的渝经28546236-3号企业法人营业执照。

1997年5月19日,经中国证券监督管理委员会同意,本公司向社会公开发行人民币普通股(A股)120,000,000股,总股本增至人民币876,190,000元。

1998年6月26日,以1997年末总股本876,190,000股为基数,本公司用资本公积转增股本,每10股转增4股,总股本增至人民币1,226,666,000元。

2004年5月26日,以2003年末总股本1,226,666,000股为基数,本公司按每10股派送红股2股,总股本增至人民币1,471,999,200元。

2004年8月26日,经中国证券监督管理委员会同意,本公司向社会公开增发A股148,850,000股,总股本增至人民币1,620,849,200元。

于2005年12月,本公司的最终控股公司中国南方工业集团公司(以下简称“南方集团”)以其全资子公司长安集团持有的本公司普通股850,399,200股(占本公司股份总额的52.466%)作为对中国南方工业汽车股份有限公司(以下简称“南方汽车”)的部分出资,南方汽车因此成为本公司母公司。经中国证券登记结算有限公司深圳分公司于2006年3月30日登记确认,上述长安集团所持本公司850,399,200股国有法人股已过户给南方汽车。

2006年5月,经国务院国有资产监督管理委员会《关于重庆长安汽车股份有限公司股权分置改革有关问题的批复》(国资产权2006[442]号)及相关股东会议批准,南方汽车对股权分置改革方案实施股权登记日在册的A股流通股股东按每10股送3.2股支付对价,以换取其所持非流通股的流通权。该股权分置改革方案实施后,南方汽车持有本公司738,255,200股普通股,股权比例由52.466%下降为45.548%。

2007年5月15日,以2006年末总股本1,620,849,200股为基数,本公司按每10股派送红股2股,总股本增至人民币1,945,019,040元。

2008年5月30日,以2007年末总股本1,945,019,040股为基数,本公司以资本公积金转增股本,每10股转增2股,共计转增389,003,808股。转增后,总股本增至人民币2,334,022,848元。

2009年3月3日,本公司召开2009年第二次临时股东大会,审议通过了《关于回购公司境内上市外资股(B股)股份的议案》。截至2010年3月3日止的回购期间内,本公司累计回购B股数量为8,365,233股,占总股本的比例为0.3584%。于2010年3月17日本公司注销了回购的B股股本,股本减至人民币2,325,657,615元。

一、 公司基本情况(续)

2009年7月1日,经国家工商行政总局核准,本公司的母公司南方汽车更名为中国长安汽车集团股份有限公司,以下简称“中国长安”。

2011年1月14日,经中国证券监督管理委员会同意,本公司向社会公开增发A股360,166,022股,总股本增至人民币2,685,823,637元。此次增发完成后,中国长安持有本公司普通股1,163,787,489股,股权比例下降为43.33%。

2011年5月18日,以增发后的总股本2,685,823,637股为基数,本公司按每10股派送红股4股,用资本公积金转增股本,每10股转增4股。派送红股和转增股本后,总股本增至4,834,482,546元。

本公司于2012年3月20日换领了注册号为500000000005061企业法人营业执照。

本公司及子公司(统称“本集团”)主要从事汽车(含轿车)、汽车发动机系列产品、配套零部件的制造、销售等业务。

本财务报表业经本公司董事会于2012年4月24日决议批准。根据本公司章程,本财务报表将提交股东大会审议。

二、 公司主要会计政策、会计估计和前期差错

1、 财务报表的编制基础

本财务报表按照财政部2006年2月颁布的《企业会计准则—基本准则》和38项具体会计准则、其后颁布的应用指南、解释以及其他相关规定(统称“企业会计准则”)编制。

本财务报表以持续经营为基础列报。

编制本财务报表时,除某些金融工具外,均以历史成本为计价原则。资产如果发生减值,则按照相关规定计提相应的减值准备。本公司改制时投入的资产,经评估后按国有资产管理部门确认的评估值作为入账价值。

2、 遵循企业会计准则的声明

本财务报表符合企业会计准则的要求,真实、完整地反映了本公司及本集团于2011年12月31日的财务状况以及2011年度的经营成果和现金流量。

3、 会计期间

本集团会计年度采用公历年度,即每年自1月1日起至12月31日止。

4、记账本位币

本集团的记账本位币和编制本财务报表所采用的货币均为人民币。除有特别说明外，均以人民币元为单位表示。本集团下属子公司根据其经营所处的主要经济环境自行决定其记账本位币，编制财务报表时折算为人民币。

5、企业合并

企业合并是指将两个或两个以上单独的企业合并形成一个报告主体的交易或事项。企业合并分为同一控制下企业合并和非同一控制下企业合并。

同一控制下企业合并

参与合并的企业在合并前后均受同一方或相同的多方最终控制，且该控制并非暂时性的，为同一控制下的企业合并。同一控制下的企业合并，在合并日取得对其他参与合并企业控制权的一方为合并方，参与合并的其他企业为被合并方。合并日，是指合并方实际取得对被合并方控制权的日期。

合并方在企业合并中取得的资产和负债，按合并日在被合并方的账面价值计量。合并方取得的净资产账面价值与支付的合并对价的账面价值(或发行股份面值总额)的差额，调整资本公积中的股本溢价，不足冲减的则调整留存收益。

非同一控制下的企业合并

参与合并的企业在合并前后不受同一方或相同的多方最终控制的，为非同一控制下的企业合并。非同一控制下的企业合并，在购买日取得对其他参与合并企业控制权的一方为购买方，参与合并的其他企业为被购买方。购买日，是指购买方实际取得对被购买方控制权的日期。

非同一控制下企业合并中所取得的被购买方可辨认资产、负债及或有负债在收购日以公允价值计量。

支付的合并对价的公允价值(或发行的权益性证券的公允价值)与购买日之前持有的被购买方的股权的公允价值之和大于合并中取得的被购买方可辨认净资产公允价值份额的差额，确认为商誉，并以成本减去累计减值损失进行后续计量。支付的合并对价的公允价值(或发行的权益性证券的公允价值)与购买日之前持有的被购买方的股权的公允价值之和小于合并中取得的被购买方可辨认净资产公允价值份额的，首先对取得的被购买方各项可辨认资产、负债及或有负债的公允价值以及支付的合并对价的公允价值(或发行的权益性证券的公允价值)及购买日之前持有的被购买方的股权的公允价值的计量进行复核，复核后支付的合并对价的公允价值(或发行的权益性证券的公允价值)与购买日之前持有的被购买方的股权的公允价值之和仍小于合并中取得的被购买方可辨认净资产公允价值份额的，其差额计入当期损益。

6、合并财务报表

合并财务报表的合并范围以控制为基础确定，包括本公司及全部子公司截至2011年12月31日止年度的财务报表。子公司，是指被本公司控制的企业或主体。

编制合并财务报表时，子公司采用与本公司一致的会计年度和会计政策。本集团内部各公司之间的所有交易产生的余额、交易和未实现损益及股利于合并时全额抵销。

子公司少数股东分担的当期亏损超过了少数股东在该子公司年初股东权益中所享有的份额的，其余额仍冲减少数股东权益。不丧失控制权情况下少数股东权益发生变化作为权益性交易。

6、合并财务报表(续)

对于通过非同一控制下的企业合并取得的子公司，被购买方的经营成果和现金流量自本集团取得控制权之日起纳入合并财务报表，直至本集团对其控制权终止。在编制合并财务报表时，以购买日确定的各项可辨认资产、负债及或有负债的公允价值为基础对子公司的财务报表进行调整。

对于通过同一控制下的企业合并取得的子公司，被合并方的经营成果和现金流量自合并当期年初纳入合并财务报表。编制比较合并财务报表时，对前期财务报表的相关项目进行调整，视同合并后形成的报告主体自最终控制方开始实施控制时一直存在。

7、现金及现金等价物

现金，是指本集团的库存现金以及可以随时用于支付的存款；现金等价物，是指本集团持有的期限短、流动性强、易于转换为已知金额的现金、价值变动风险很小的投资。

8、外币业务和外币报表折算

本集团对于发生的外币交易，将外币金额折算为记账本位币金额。

外币交易在初始确认时，采用交易发生日的即期汇率将外币金额折算为记账本位币金额。于资产负债表日，对于外币货币性项目采用资产负债表日即期汇率折算。由此产生的结算和货币性项目折算差额，除属于与购建符合资本化条件的资产相关的外币专门借款产生的差额按照借款费用资本化的原则处理之外，均计入当期损益。以历史成本计量的外币非货币性项目，仍采用交易发生日的即期汇率折算，不改变其记账本位币金额。以公允价值计量的外币非货币性项目，采用公允价值确定日的即期汇率折算，由此产生的差额根据非货币性项目的性质计入当期损益或其他综合收益。

对于境外经营，本集团在编制财务报表时将其记账本位币折算为人民币：对资产负债表中的资产和负债项目，采用资产负债表日的即期汇率折算，股东权益项目除“未分配利润”项目外，其他项目采用发生时的即期汇率折算；利润表中的收入和费用项目，采用交易发生日的即期汇率折算。按照上述折算产生的外币财务报表折算差额，确认为其他综合收益并在资产负债表中股东权益项目下单独列示。处置境外经营时，将与该境外经营相关的其他综合收益转入处置当期损益，部分处置的按处置比例计算。

外币现金流量以及境外子公司的现金流量采用现金流量发生当期平均汇率折算。汇率变动对现金的影响额作为调节项目，在现金流量表中单独列报。

9、金融工具

金融工具，是指形成一个企业的金融资产，并形成其他单位的金融负债或权益工具的合同。

金融工具的确认和终止确认

本集团于成为金融工具合同的一方时确认一项金融资产或金融负债。

9、金融工具(续)

满足下列条件的，终止确认金融资产(或金融资产的一部分，或一组类似金融资产的一部分)：

- 1) 收取金融资产现金流量的权利届满；
- 2) 转移了收取金融资产现金流量的权利，或在“过手”协议下承担了及时将收取的现金流量全额支付给第三方的义务；并且(a)实质上转让了金融资产所有权上几乎所有的风险和报酬，或(b)虽然实质上既没有转移也没有保留金融资产所有权上几乎所有的风险和报酬，但放弃了对该金融资产的控制。

如果金融负债的责任已履行、撤销或届满，则对金融负债进行终止确认。如果现有金融负债被同一债权人以实质上几乎完全不同条款的另一金融负债所取代，或现有负债的条款几乎全部被实质性修改，则此类替换或修改作为终止确认原负债和确认新负债处理，差额计入当期损益。

以常规方式买卖金融资产，按交易日会计进行确认和终止确认。常规方式买卖金融资产，是指按照合同条款的约定，在法规或通行惯例规定的期限内收取或交付金融资产。交易日，是指本集团承诺买入或卖出金融资产的日期。

金融资产分类和计量

本集团的金融资产于初始确认时分类为：以公允价值计量且其变动计入当期损益的金融资产、持有至到期投资、贷款和应收款项、可供出售金融资产、被指定为有效套期工具的衍生工具。本集团在初始确认时确定金融资产的分类。金融资产在初始确认时以公允价值计量。对于以公允价值计量且其变动计入当期损益的金融资产，相关交易费用直接计入当期损益，其他类别的金融资产相关交易费用计入其初始确认金额。

以公允价值计量且其变动计入当期损益的金融资产

以公允价值计量且其变动计入当期损益的金融资产，包括交易性金融资产和初始确认时指定为以公允价值计量且其变动计入当期损益的金融资产。交易性金融资产，是指满足下列条件之一的金融资产：取得该金融资产的目的是为了在短期内出售；属于进行集中管理的可辨认金融工具组合的一部分，且有客观证据表明企业近期采用短期获利方式对该组合进行管理；属于衍生工具。但是，被指定且为有效套期工具的衍生工具、属于财务担保合同的衍生工具、与在活跃市场中没有报价且其公允价值不能可靠计量的权益工具投资挂钩并须通过交付该权益工具结算的衍生工具除外。对于此类金融资产，采用公允价值进行后续计量，所有已实现和未实现的损益均计入当期损益。与以公允价值计量且其变动计入当期损益的金融资产相关的股利或利息收入，计入当期损益。

持有至到期投资

持有至到期投资，是指到期日固定、回收金额固定或可确定，且本集团有明确意图和能力持有至到期的非衍生金融资产。对于此类金融资产，采用实际利率法，按照摊余成本进行后续计量，其摊销或减值以及终止确认产生的利得或损失，均计入当期损益。

贷款和应收款项

贷款和应收款项，是指在活跃市场中没有报价、回收金额固定或可确定的非衍生金融资产。对于此类金融资产，采用实际利率法，按照摊余成本进行后续计量，其摊销或减值产生的利得或损失，均计入当期损益。

9、金融工具(续)

金融资产分类和计量(续)

可供出售金融资产

可供出售金融资产，是指初始确认时即指定为可供出售的非衍生金融资产，以及除上述金融资产类别以外的金融资产。对于此类金融资产，采用公允价值进行后续计量。其折价或溢价采用实际利率法进行摊销并确认为利息收入或费用。除减值损失及外币货币性金融资产的汇兑差额确认为当期损益外，可供出售金融资产的公允价值变动作为其他综合收益于资本公积中确认，直到该金融资产终止确认或发生减值时，其累计利得或损失转入当期损益。与可供出售金融资产相关的股利或利息收入，计入当期损益。

金融负债分类和计量

本集团的金融负债于初始确认时分类为：以公允价值计量且其变动计入当期损益的金融负债、其他金融负债、被指定为有效套期工具的衍生工具。本集团在初始确认时确定金融负债的分类。对于以公允价值计量且其变动计入当期损益的金融负债，相关交易费用直接计入当期损益，其他金融负债的相关交易费用计入其初始确认金额。

金融负债的后续计量取决于其分类：

以公允价值计量且其变动计入当期损益的金融负债

以公允价值计量且其变动计入当期损益的金融负债，包括交易性金融负债和初始确认时指定为以公允价值计量且其变动计入当期损益的金融负债。交易性金融负债，是指满足下列条件之一的金融负债：承担该金融负债的目的是为了在近期内回购；属于进行集中管理的可辨认金融工具组合的一部分，且有客观证据表明企业近期采用短期获利方式对该组合进行管理；属于衍生工具，但是，被指定且为有效套期工具的衍生工具、属于财务担保合同的衍生工具、与在活跃市场中没有报价且其公允价值不能可靠计量的权益工具投资挂钩并须通过交付该权益工具结算的衍生工具除外。对于此类金融负债，按照公允价值进行后续计量，所有已实现和未实现的损益均计入当期损益。

其他金融负债

对于此类金融负债，采用实际利率法，按照摊余成本进行后续计量。

衍生金融工具

衍生金融工具初始以衍生交易合同签订当日的公允价值进行计量，并以其公允价值进行后续计量。公允价值为正数的衍生金融工具确认为一项资产，公允价值为负数的确认为一项负债。但对于在活跃市场中没有报价且其公允价值不能可靠计量的权益工具挂钩并须通过交付该权益工具结算的衍生金融工具，按成本计量。

除现金流量套期中属于有效套期的部分计入其他综合收益之外，衍生工具公允价值变动而产生的利得或损失，直接计入当期损益。

金融工具的公允价值

存在活跃市场的金融资产或金融负债，采用活跃市场中的报价确定其公允价值。金融工具不存在活跃市场的，本集团采用估值技术确定其公允价值，估值技术包括参考熟悉情况并自愿交易的各方最近进行的市场交易中使用的价格、参照实质上相同的其他金融工具的当前公允价值、现金流量折现法和期权定价模型等。

9、金融工具(续)

金融资产减值

本集团于资产负债表日对金融资产的账面价值进行检查，有客观证据表明该金融资产发生减值的，计提减值准备。表明金融资产发生减值的客观证据，是指金融资产初始确认后实际发生的、对该金融资产的预计未来现金流量有影响，且企业能够对该影响进行可靠计量的事项。

以摊余成本计量的金融资产

如果有客观证据表明该金融资产发生减值，则将该金融资产的账面价值减记至预计未来现金流量(不包括尚未发生的未来信用损失)现值，减记金额计入当期损益。预计未来现金流量现值，按照该金融资产原实际利率(即初始确认时计算确定的实际利率)折现确定，并考虑相关担保物的价值。对于浮动利率，在计算未来现金流量现值时采用合同规定的现行实际利率作为折现率。

对单项金额重大的金融资产单独进行减值测试，如有客观证据表明其已发生减值，确认减值损失，计入当期损益。对单项金额不重大的金融资产，包括在具有类似信用风险特征的金融资产组合中进行减值测试。单独测试未发生减值的金融资产(包括单项金额重大和不重大的金融资产)，包括在具有类似信用风险特征的金融资产组合中再进行减值测试。已单项确认减值损失的金融资产，不包括在具有类似信用风险特征的金融资产组合中进行减值测试。

本集团对以摊余成本计量的金融资产确认减值损失后，如有客观证据表明该金融资产价值已恢复，且客观上与确认该损失后发生的事项有关，原确认的减值损失予以转回，计入当期损益。但是，该转回后的账面价值不超过假定不计提减值准备情况下该金融资产在转回日的摊余成本。

可供出售金融资产

如果有客观证据表明该金融资产发生减值，原直接计入资本公积的因公允价值下降形成的累计损失，予以转出，计入当期损益。该转出的累计损失，为可供出售金融资产的初始取得成本扣除已收回本金和已摊销金额、当前公允价值和原已计入损益的减值损失后的余额。

对于已确认减值损失的可供出售债务工具，在随后的会计期间公允价值已上升且客观上与确认原减值损失确认后发生的事项有关的，原确认的减值损失予以转回，计入当期损益。可供出售权益工具投资发生的减值损失，不通过损益转回，减值之后发生的公允价值增加直接在资本公积中确认。

以成本计量的金融资产

如果有客观证据表明该金融资产发生减值，将该金融资产的账面价值，与按照类似金融资产当时市场收益率对未来现金流量折现确定的现值之间的差额，确认为减值损失，计入当期损益。发生的减值损失一经确认，不再转回。

按照《企业会计准则第2号——长期股权投资》规定的成本法核算的、在活跃市场中没有报价、公允价值不能可靠计量的长期股权投资，其减值也按照上述原则处理。

金融资产转移

本集团已将金融资产所有权上几乎所有的风险和报酬转移给转入方的，终止确认该金融资产；保留了金融资产所有权上几乎所有的风险和报酬的，不终止确认该金融资产。

本集团既没有转移也没有保留金融资产所有权上几乎所有的风险和报酬的，分别下列情况处理：放弃了对该金融资产控制的，终止确认该金融资产并确认产生的资产和负债；未放弃对该金融资产控制的，按照其继续涉入所转移金融资产的程度确认有关金融资产，并相应确认有关负债。

10、应收款项

(1) 单项金额重大并单项计提坏账准备的应收款项：

单项金额重大的判断依据或金额标准	大于等于1,500万元的非关联方款项
单项金额重大并单项计提坏账准备的计提方法	单独进行减值测试，按可收回金额与账面金额之差计提坏账准备

(2) 按组合计提坏账准备应收款项：

确定组合的依据	
组合1	除单项金额重大或虽不重大但单项计提坏账准备外的其他非关联方组合
组合2	关联方应收款项
按组合计提坏账准备的计提方法	
组合1	按账龄分析法计提坏账准备的应收账款
组合2	单独进行减值测试，按可收回金额与账面金额之差计提坏账准备

组合中，采用账龄分析法计提坏账准备的：

账龄	应收账款 计提比例 (%)	其他应收款 计提比例 (%)
1年以内(含1年)		
0-6个月	0	0
6-12个月	5	5
1-2年	10	10
2-3年	30	30
3年以上		
3-4年	50	50
4-5年	80	80
5年以上	100	100

(3) 单项金额虽不重大但单项计提坏账准备的应收账款：

单项计提坏账准备的理由	有客观条件证明有关款项发生减值的，预计未来收回可能性很小的，单项计提坏账准备
坏账准备的计提方法	按可收回金额与账面金额之差计提坏账准备

11、存货

(1) 存货的分类

存货包括原材料、在途物资、在产品、库存商品、委托加工物资、周转材料、备品备件。

(2) 发出存货的计价方法

存货按照成本进行初始计量。存货成本包括采购成本、加工成本和其他成本。发出存货，采用加权平均法确定其实际成本。周转材料包括低值易耗品和包装物等，低值易耗品和包装物采用一次转销法进行摊销。

11、存货(续)

(3) 存货可变现净值的确定依据及存货跌价准备的计提方法

于资产负债表日，存货按照成本与可变现净值孰低计量，对成本高于可变现净值的，计提存货跌价准备，计入当期损益。如果以前计提存货跌价准备的影响因素已经消失，使得存货的可变现净值高于其账面价值，则在原已计提的存货跌价准备金额内，将以前减记的金额予以恢复，转回的金额计入当期损益。

可变现净值，是指在日常活动中，存货的估计售价减去至完工时估计将要发生的成本、估计的销售费用以及相关税费后的金额。计提存货跌价准备时一般按单个存货项目计提，对于数量较多、单价较低的存货按类别计提。

(4) 存货的盘存制度

存货的盘存制度采用永续盘存制。

12、长期股权投资

长期股权投资包括对子公司、合营企业和联营企业的权益性投资，以及对被投资单位不具有控制、共同控制或重大影响，且在活跃市场中没有报价、公允价值不能可靠计量的权益性投资。

(1) 初始投资成本确定

长期股权投资在取得时以初始投资成本进行初始计量。对于企业合并形成的长期股权投资，通过同一控制下的企业合并取得的，以取得被合并方所有者权益账面价值的份额作为初始投资成本；通过非同一控制下的企业合并取得的，以合并成本作为初始投资成本(通过多次交易分步实现非同一控制下的企业合并的，以购买日之前所持被购买方的股权投资的账面价值与购买日新增投资成本之和作为初始投资成本)，合并成本包括购买方付出的资产、发生或承担的负债、发行的权益性证券的公允价值之和。除企业合并形成的长期股权投资以外方式取得的长期股权投资，按照下列方法确定初始投资成本：支付现金取得的，以实际支付的购买价款及与取得长期股权投资直接相关的费用、税金及其他必要支出作为初始投资成本；发行权益性证券取得的，以发行权益性证券的公允价值作为初始投资成本；投资者投入的，以投资合同或协议约定的价值作为初始投资成本，但合同或协议约定价值不公允的除外。

本集团对被投资单位不具有共同控制或重大影响，且在活跃市场中没有报价、公允价值不能可靠计量的长期股权投资，采用成本法核算。本公司能够对被投资单位实施控制的长期股权投资，在本公司个别财务报表中采用成本法核算。控制，是指有权决定一个企业的财务和经营政策，并能据以从该企业的经营活动中获取利益。

采用成本法时，长期股权投资按初始投资成本计价，除取得投资时实际支付的价款或对价中包含的已宣告但尚未发放的现金股利或利润外，按享有被投资单位宣告分派的现金股利或利润，确认为当期投资收益。并同时根据有关资产减值政策考虑长期投资是否减值。

本集团对被投资单位具有共同控制或重大影响的，长期股权投资采用权益法核算。共同控制，是指按照合同约定对某项经济活动所共有的控制，仅在与该项经济活动相关的重要财务和经营决策需要分享控制权的投资方一致同意时存在。重大影响，是指对一个企业的财务和经营政策有参与决策的权力，但并不能够控制或者与其他方一起共同控制这些政策的制定。

12、长期股权投资(续)

(1) 初始投资成本确定(续)

采用权益法时，长期股权投资的初始投资成本大于投资时应享有被投资单位可辨认净资产公允价值份额的，归入长期股权投资的初始投资成本；长期股权投资的初始投资成本小于投资时应享有被投资单位可辨认净资产公允价值份额的，其差额计入当期损益，同时调整长期股权投资的成本。

(2) 后续计量及损益确认方法

采用权益法时，取得长期股权投资后，按照应享有或应分担的被投资单位实现的净损益的份额，确认投资损益并调整长期股权投资的账面价值。在确认应享有被投资单位净损益的份额时，以取得投资时被投资单位各项可辨认资产等的公允价值为基础，按照本集团的会计政策及会计期间，并抵销与联营企业及合营企业之间发生的内部交易损益按照持股比例计算归属于投资企业的部分(但内部交易损失属于资产减值损失的，应全额确认)，对被投资单位的净利润进行调整后确认。对于首次执行企业会计准则之前已经持有的对联营企业及合营企业的长期股权投资，如存在与该投资相关的股权投资借方差额，还应扣除按原剩余期限直线摊销的股权投资借方差额，确认投资损益。按照被投资单位宣告分派的利润或现金股利计算应分得的部分，相应减少长期股权投资的账面价值。本集团确认被投资单位发生的净亏损，以长期股权投资的账面价值以及其他实质上构成对被投资单位净投资的长期权益减记至零为限，本集团负有承担额外损失义务的除外。对于被投资单位除净损益以外所有者权益的其他变动，调整长期股权投资的账面价值并计入股东权益。

处置长期股权投资，其账面价值与实际取得价款的差额，计入当期损益。采用权益法核算的长期股权投资，在处置时将原计入股东权益的部分按相应的比例转入当期损益。

(3) 减值测试方法及减值准备计提方法

对子公司、合营企业、联营企业的长期股权投资减值测试方法及减值准备计提方法，详见附注二、27。在活跃市场没有报价且公允价值不能可靠计量的其他长期股权投资减值测试方法及减值准备计提方法，详见附注二、9。

13、投资性房地产

投资性房地产，是指为赚取租金或资本增值，或两者兼有而持有的房地产，包括已出租的土地使用权、持有并准备增值后转让的土地使用权、已出租的建筑物。

投资性房地产按照成本进行初始计量。与投资性房地产有关的后续支出，如果与该资产有关的经济利益很可能流入且其成本能够可靠地计量，则计入投资性房地产成本。否则，于发生时计入当期损益。

本集团采用成本模式对投资性房地产进行后续计量。房屋及建筑物的折旧采用年限平均法计提，土地使用权在其使用年限内采用直线法摊销。

采用成本模式进行后续计量的投资性房地产减值测试方法及减值准备计提方法，详见附注二、27。

14、固定资产

(1) 固定资产确认条件

固定资产仅在与其有关的经济利益很可能流入本集团，且其成本能够可靠地计量时才予以确认。与固定资产有关的后续支出，符合该确认条件的，计入固定资产成本，并终止确认被替换部分的账面价值；否则，在发生时计入当期损益。

固定资产按照成本进行初始计量。购置固定资产的成本包括购买价款，相关税费使固定资产达到预定可使用状态前所发生的可直接归属于该资产的其他支出。

(2) 各类固定资产的折旧方法

固定资产的折旧采用年限平均法计提，各类固定资产的使用寿命、预计净残值率及年折旧率如下：

类别	使用寿命(年)	预计净残值率(%)	年折旧率(%)
房屋及建筑物	20至35年	3%	2.77%-4.85%
机器设备	10至20年	3%	4.85%-9.70%
运输设备	8至12年	3%	8.08%-12.10%
其他设备	6至21年	3%	4.62%-16.17%

注：机器设备中的模具按预计生产量折旧。

(3) 固定资产的减值测试方法、减值准备计提方法

固定资产减值测试方法及减值准备计提方法，详见附注二、27。

(4) 其他说明

本集团至少于每年年度终了，对固定资产的使用寿命、预计净残值和折旧方法进行复核，必要时进行调整。

15、在建工程

在建工程成本按实际工程支出确定，包括在建期间发生的各项必要工程支出、工程达到预定可使用状态前的应予资本化的借款费用以及其他相关费用等。

在建工程在达到预定可使用状态时转入固定资产。

在建工程减值测试方法及减值准备计提方法，详见附注二、27。

16、借款费用

借款费用，是指本集团因借款而发生的利息及其他相关成本，包括借款利息、折价或者溢价的摊销、辅助费用以及因外币借款而发生的汇兑差额等。

可直接归属于符合资本化条件的资产的购建或者生产的借款费用，予以资本化，其他借款费用计入当期损益。符合资本化条件的资产，是指需要经过相当长时间的购建或者生产活动才能达到预定可使用或者可销售状态的固定资产和存货等资产。

借款费用同时满足下列条件的，才能开始资本化：

- 1) 资产支出已经发生；
- 2) 借款费用已经发生；
- 3) 为使资产达到预定可使用或者可销售状态所必要的购建或者生产活动已经开始。

购建或者生产符合资本化条件的资产达到预定可使用或者可销售状态时，借款费用停止资本化。之后发生的借款费用计入当期损益。

在资本化期间内，每一会计期间的利息资本化金额，按照下列方法确定：

- 1) 专门借款以当期实际发生的利息费用，减去暂时性的存款利息收入或投资收益后的金额确定；
- 2) 占用的一般借款，根据累计资产支出超过专门借款部分的资产支出加权平均数乘以所占用一般借款的加权平均利率计算确定。

符合资本化条件的资产在购建或者生产过程中，发生除达到预定可使用或者可销售状态必要的程序之外的非正常中断、且中断时间连续超过3个月的，暂停借款费用的资本化。在中断期间发生的借款费用确认为费用，计入当期损益，直至资产的购建或者生产活动重新开始。

17、无形资产

无形资产仅在与有关的经济利益很可能流入本集团，且其成本能够可靠地计量时才予以确认，并以成本进行初始计量。但企业合并中取得的无形资产，其公允价值能够可靠地计量的，即单独确认为无形资产并按照公允价值计量。

无形资产按照其能为本集团带来经济利益的期限确定使用寿命，无法预见其为本集团带来经济利益期限的作为使用寿命不确定的无形资产。

各项无形资产的使用寿命如下：

类别	使用年限
土地使用权	25年-61年
软件使用权	2年
商标使用权	15年
非专利技术	5年

17、无形资产(续)

本集团取得的土地使用权，通常作为无形资产核算。自行开发建造厂房等建筑物，相关的土地使用权和建筑物分别作为无形资产和固定资产核算。外购土地及建筑物支付的价款在土地使用权和建筑物之间进行分配，难以合理分配的，全部作为固定资产处理。使用寿命有限的无形资产，在其使用寿命内采用直线法摊销。本集团至少于每年年度终了，对使用寿命有限的无形资产的使用寿命及摊销方法进行复核，必要时进行调整。

无形资产减值测试方法及减值准备计提方法，详见附注二、27。

18、研究开发支出

本集团将内部研究开发项目的支出，区分为研究阶段支出和开发阶段支出。

研究阶段的支出，于发生时计入当期损益。

开发阶段的支出，只有在同时满足下列条件时，才能予以资本化，即：完成该无形资产以使其能够使用或出售在技术上具有可行性；具有完成该无形资产并使用或出售的意图；无形资产产生经济利益的方式，包括能够证明运用该无形资产生产的产品存在市场或无形资产自身存在市场，无形资产将在内部使用的，能够证明其有用性；有足够的技术、财务资源和其他资源支持，以完成该无形资产的开发，并有能力使用或出售该无形资产；归属于该无形资产开发阶段的支出能够可靠地计量。不满足上述条件的开发支出，于发生时计入当期损益。

本公司以完成产品各项指标细化、形成最终产品方案并获得批准(即目标确定阶段)作为研究与开发阶段的划分点。在目标确定及以前阶段发生的费用直接计入当期损益，在目标确定以后阶段发生的费用计入开发阶段支出。

19、长期待摊费用

长期待摊费用包括厂房改良支出及其他已经发生但应由本年度和以后各期负担的、分摊期限在一年以上的各项费用，按预计受益期间分期平均摊销，并以实际支出减去累计摊销后的净额列示。

20、预计负债

除企业合并中的或有对价及承担的或有负债之外，当与或有事项相关的义务同时符合以下条件，本集团将其确认为预计负债：

- 1) 该义务是本集团承担的现时义务；
- 2) 该义务的履行很可能导致经济利益流出本集团；
- 3) 该义务的金额能够可靠地计量。

预计负债按照履行相关现时义务所需支出的最佳估计数进行初始计量，并综合考虑与或有事项有关的风险、不确定性和货币时间价值等因素。每个资产负债表日对预计负债的账面价值进行复核。有确凿证据表明该账面价值不能反映当前最佳估计数的，按照当前最佳估计数对该账面价值进行调整。

21、回购本公司股份

回购自身权益工具支付的对价和交易费用，减少股东权益。发行、回购、出售或注销自身权益工具，均不确认任何利得或损失。

22、收入

收入在经济利益很可能流入本集团、且金额能够可靠计量，并同时满足下列条件时予以确认。

销售商品收入

本集团已将商品所有权上的主要风险和报酬转移给购货方，并不再对该商品保留通常与所有权相联系的继续管理权和实施有效控制，且相关的已发生或将发生的成本能够可靠地计量，确认为收入的实现。销售商品收入金额，按照从购货方已收或应收的合同或协议价款确定，但已收或应收的合同或协议价款不公允的除外；合同或协议价款的收取采用递延方式，实质上具有融资性质的，按照应收的合同或协议价款的公允价值确定。

提供劳务收入

于资产负债表日，在提供劳务交易的结果能够可靠估计的情况下，按完工百分比法确认提供劳务收入；否则按已经发生并预计能够得到补偿的劳务成本金额确认收入。提供劳务交易的结果能够可靠估计，是指同时满足下列条件：收入的金额能够可靠地计量，相关的经济利益很可能流入本集团，交易的完工进度能够可靠地确定，交易中已发生和将发生的成本能够可靠地计量。本集团以已完工作的测量确定提供劳务交易的完工进度。提供劳务收入的总额，按照从接受劳务方已收或应收的合同或协议价款确定，但已收或应收的合同或协议价款不公允的除外。

利息收入

按照他人使用本集团货币资金的时间和实际利率确定。

租赁收入

经营租赁的租金收入在租赁期内各个期间按照直线法确认。

23、政府补助

政府补助在能够满足其所附的条件并且能够收到时，予以确认。政府补助为货币性资产的，按照收到或应收的金额计量。政府补助为非货币性资产的，按照公允价值计量；公允价值不能可靠取得的，按照名义金额计量。与收益相关的政府补助，用于补偿以后期间的相关费用或损失的，确认为递延收益，并在确认相关费用的期间计入当期损益；用于补偿已发生的相关费用或损失的，直接计入当期损益。与资产相关的政府补助，确认为递延收益，在相关资产使用寿命内平均分配，计入当期损益。但按照名义金额计量的政府补助，直接计入当期损益。

24、租赁

实质上转移了与资产所有权有关的全部风险和报酬的租赁为融资租赁，除此之外的均为经营租赁。

作为经营租赁承租人

经营租赁的租金支出，在租赁期内各个期间按照直线法计入相关的资产成本或当期损益。

25、职工薪酬

职工薪酬，是指本集团为获得职工提供的服务而给予各种形式的报酬以及其他相关支出。在职工提供服务的会计期间，将应付的职工薪酬确认为负债。对于资产负债表日后1年以上到期的，如果折现的影响金额重大，则以其现值列示。

本集团的职工参加由当地政府管理的养老保险、医疗保险、失业保险等社会保险和住房公积金，相应支出在发生时计入相关资产成本或当期损益。

对于本集团在职工劳动合同到期之前解除与职工的劳动关系，或为鼓励职工自愿接受裁减而提出给予补偿的建议，如果本集团已经制定正式的解除劳动关系计划或提出自愿裁减建议并即将实施，同时本集团不能单方面撤回解除劳动关系计划或裁减建议的，确认因解除与职工劳动关系给予补偿产生的预计负债，并计入当期损益。

对职工内部退休计划采用与上述辞退福利相同的原则处理。本集团将自职工停止提供服务日至正常退休日期间拟支付的内退人员工资和缴纳的社会保险费等，在符合上述辞退福利计划确认条件时，确认为应付职工薪酬，计入当期损益。

26、所得税

所得税包括当期所得税和递延所得税。除由于企业合并产生的调整商誉，或与直接计入所有者权益的交易或者事项相关的计入股东权益外，均作为所得税费用或收益计入当期损益。

本集团对于当期和以前期间形成的当期所得税负债或资产，按照税法规定计算的预期应交纳或返还的所得税金额计量。

本集团根据资产与负债于资产负债表日的账面价值与计税基础之间的暂时性差异，以及未作为资产和负债确认但按照税法规定可以确定其计税基础的项目的账面价值与计税基础之间的差额产生的暂时性差异，采用资产负债表债务法计提递延所得税。

26、所得税(续)

各种应纳税暂时性差异均据以确认递延所得税负债，除非：

- 1) 应纳税暂时性差异是在以下交易中产生的：商誉的初始确认，或者具有以下特征的交易中产生的资产或负债的初始确认：该交易不是企业合并，并且交易发生时既不影响会计利润也不影响应纳税所得额或可抵扣亏损。
- 2) 对于与子公司、合营企业及联营企业投资相关的应纳税暂时性差异，该暂时性差异转回的时间能够控制并且该暂时性差异在可预见的未来很可能不会转回。

对于可抵扣暂时性差异、能够结转以后年度的可抵扣亏损和税款抵减，本集团以很可能取得用来抵扣可抵扣暂时性差异、可抵扣亏损和税款抵减的未来应纳税所得额为限，确认由此产生的递延所得税资产，除非：

- 1) 可抵扣暂时性差异是在以下交易中产生的：该交易不是企业合并，并且交易发生时既不影响会计利润也不影响应纳税所得额或可抵扣亏损。
- 2) 对于与子公司、合营企业及联营企业投资相关的可抵扣暂时性差异，同时满足下列条件的，确认相应的递延所得税资产：暂时性差异在可预见的未来很可能转回，且未来很可能获得用来抵扣可抵扣暂时性差异的应纳税所得额。

本集团于资产负债表日，对于递延所得税资产和递延所得税负债，依据税法规定，按照预期收回该资产或清偿该负债期间的适用税率计量，并反映资产负债表日预期收回资产或清偿负债方式的所得税影响。

于资产负债表日，本集团对递延所得税资产的账面价值进行复核，如果未来期间很可能无法获得足够的应纳税所得额用以抵扣递延所得税资产的利益，减记递延所得税资产的账面价值。于资产负债表日，本集团重新评估未确认的递延所得税资产，在很可能获得足够的应纳税所得额可供所有或部分递延所得税资产转回的限度内，确认递延所得税资产。

27、资产减值

本集团对除存货、递延所得税资产、金融资产、按成本法核算的在活跃市场中没有报价且公允价值不能可靠计量的长期股权投资外的资产减值，按以下方法确定：

本集团于资产负债表日判断资产是否存在可能发生减值的迹象，存在减值迹象的，本集团将估计其可收回金额，进行减值测试。对因企业合并所形成的商誉和使用寿命不确定的无形资产，无论是否存在减值迹象，至少于每年末进行减值测试。对于尚未达到可使用状态的无形资产，也每年进行减值测试。

可收回金额根据资产的公允价值减去处置费用后的净额与资产预计未来现金流量的现值两者之间较高者确定。本集团以单项资产为基础估计其可收回金额；难以对单项资产的可收回金额进行估计的，以该资产所属的资产组为基础确定资产组的可收回金额。资产组的认定，以资产组产生的主要现金流入是否独立于其他资产或者资产组的现金流入为依据。

当资产或资产组的可收回金额低于其账面价值时，本集团将其账面价值减记至可收回金额，减记的金额计入当期损益，同时计提相应的资产减值准备。

就商誉的减值测试而言，对于因企业合并形成的商誉的账面价值，自购买日起按照合理的方法分摊至相关的资产组；难以分摊至相关的资产组的，将其分摊至相关的资产组组合。相关的资产组或资产组组合，是能够从企业合并的协同效应中受益的资产组或者资产组组合，且不大于本集团确定的报告分部。

27、资产减值(续)

对包含商誉的相关资产组或者资产组组合进行减值测试时，如与商誉相关的资产组或者资产组组合存在减值迹象的，首先对不包含商誉的资产组或者资产组组合进行减值测试，计算可收回金额，确认相应的减值损失。然后对包含商誉的资产组或者资产组组合进行减值测试，比较其账面价值与可收回金额，如可收回金额低于账面价值的，减值损失金额首先抵减分摊至资产组或资产组组合中商誉的账面价值，再根据资产组或者资产组组合中除商誉之外的其他各项资产的账面价值所占比重，按比例抵减其他各项资产的账面价值。

上述资产减值损失一经确认，在以后会计期间不再转回。

28、利润分配

本公司的现金股利，于股东大会批准后确认为负债。

29、重大会计判断和估计

编制财务报表要求管理层作出判断和估计，这些判断和估计会影响收入、费用、资产和负债的报告金额以及资产负债表日或有负债的披露。然而，这些估计的不确定性所导致的结果可能造成对未来受影响的资产或负债的账面金额进行重大调整。

判断

在应用本集团的会计政策的过程中，管理层作出了以下对财务报表所确认的金额具有重大影响的判断：

本集团至少每年于资产负债表日判断资产或资产组是否存在减值迹象，存在减值迹象的，本集团将估计其可收回金额，进行减值测试。可收回金额根据资产的公允价值减去处置费用后的净额与资产预计未来现金流量的现值两者之间较高者确定。估计未来现金流量的现值时，本集团需要估计未来来自该资产或资产组的现金流量，同时选择恰当的折现率计算未来现金流量的现值。

会计估计的不确定性

以下为于资产负债表日有关未来的重大会计估计的关键假设以及估计不确定性的其他关键来源，可能会导致未来会计期间资产和负债账面金额作出重大调整。

除金融资产之外的非流动资产减值(除商誉外)

本集团于资产负债表日对除金融资产之外的非流动资产判断是否存在可能发生减值的迹象。当存在迹象表明其账面金额不可收回时，进行减值测试。当资产或资产组的账面价值高于可收回金额，即公允价值减去处置费用后的净额和预计未来现金流量的现值中的较高者，表明发生了减值。公允价值减去处置费用后的净额，参考公平交易中类似资产的销售协议价格或可观察到的市场价格，减去可直接归属于该资产处置的增量成本确定。预计未来现金流量现值时，管理层必须估计该项资产或资产组的预计未来现金流量，并选择恰当的折现率确定未来现金流量的现值。

29、重大会计判断和估计(续)

商誉减值

本集团至少每年测试商誉是否发生减值。这要求对分配了商誉的资产组或者资产组组合的未来现金流量的现值进行预计。对未来现金流量的现值进行预计时，本集团需要预计未来资产组或者资产组组合产生的现金流量，同时选择恰当的折现率确定未来现金流量的现值。

坏账准备

本集团采用备抵法核算坏账损失，对于单项金额重大的应收款项，单独进行减值测试。有客观证据表明其发生了减值的，根据其未来现金流量现值低于其账面价值的差额，确认减值损失，计提坏账准备；管理层对于其他的应收款项，与经单独测试后未减值的应收款项一起按其可回收性分别不同的资产组计提相应的坏账准备

开发支出

确定资本化的金额时，管理层必须做出有关资产的预计未来现金的流量、适用的折现率以及预计受益期间的假设。

递延所得税资产

在很可能有足够的应纳税所得额用以抵扣可抵扣亏损的限度内，应就所有尚未利用的可抵扣亏损确认递延所得税资产。这需要管理层运用大量的判断来估计未来取得应纳税所得额的时间和金额，结合纳税筹划策略，以决定应确认的递延所得税资产的金额。

预计负债

根据售后服务协议，本集团对出售的汽车承担售后修理或更换义务。管理层根据历史的售后服务数据，包括修理或更换的程度及当前的趋势，估计相关的预计负债。影响保修费用估计的因素包括本集团生产质量的提升以及相关的配套件、人工成本的变化。预计负债的增加或减少将影响本集团未来的损益。

折旧与摊销

本集团管理层对固定资产和无形资产的可使用期限及预计净残值作出估计。该估计是以相似性质和功能的固定资产和无形资产的过往净值和使用期限为基础的，并考虑了技术革新和国家产业政策的可能大幅改变。如果固定资产和无形资产的可使用期限及净残值少于先前的估计，管理层需要在未来增加折旧及摊销金额。

三、税项

1、主要税种及税率

税种	计税依据	税率
增值税	销售货物和应税劳务收入，并按扣除当期允许抵扣的进项税额后的差额缴纳增值税	17%
消费税	应税收入	1%-5%
营业税	应税营业收入	5%
城市维护建设税	实际缴纳的流转税	7%
教育费附加	实际缴纳的流转税	3%
地方教育费附加	实际缴纳的流转税	2%
企业所得税	按现行税法与有关规定所确定的应纳税所得额	15%或25%

2、税收优惠及批文

根据财税[2001]202号文《财政部、国家税务总局、海关总署关于西部大开发税收优惠政策问题的通知》的规定，本公司及下属重庆长安专用汽车销售有限公司（“长安专用销售”）的经营业务属于西部地区国家鼓励类产业，因此本公司及长安专用销售2010年度减按15%的税率缴纳企业所得税。根据财税[2011]58号文《财政部、海关总署、国家税务总局关于深入实施西部大开发战略有关税收优惠政策问题的通知》，自2011年1月1日至2020年12月31日，对设在西部地区的鼓励类产业企业减按15%的税率征收企业所得税。上述鼓励类产业企业是指以《西部地区鼓励类产业目录》中规定的产业项目为主营业务，且其主营业务收入占企业收入总额70%以上的企业。尽管上述《西部地区鼓励类产业目录》尚未出台，但本公司管理层认为由于本公司及长安专用销售以前年度均以《西部地区鼓励类产业目录》中规定的产业项目为主营业务，且满足享受西部大开发税收优惠的条件，而且2011年度本公司及长安专用销售的经营业务未发生改变，因此本公司及长安专用销售暂仍按15%企业所得税税率计算应缴纳的企业所得税。

四、企业合并及合并财务报表

1、子公司情况

(1) 通过设立或投资等方式取得的子公司

子公司全称	子公司类型	注册地	业务性质	注册资本 (万元)	经营范围	年末实际出资额 (万元)	实质上构成对子公司净投资的其他项目余额	持股比例 (%)	表决权 比例(%)	是否合 并报表	少数股东权益	少数股东权益中用于冲减少数股东损益的金额
河北长安汽车有限公司	有限责任公司	定州市	制造业	46,469	生产销售汽车及零部件	43,764	-	94.07	94.07	是	28,800,308.70	-
重庆长安汽车国际销售服务有限公司	有限责任公司	重庆市	销售	1,376	汽车出口、代理进出口	1,307	-	95.00	95.00	是	(5,380,921.27)	-
重庆长安汽车销售有限公司	有限责任公司	重庆市	销售	4,850	汽车及零配件销售	4,850	-	100.00	100.00	是	-	-
重庆长安专用汽车销售公司	有限责任公司	重庆市	销售	500	专用汽车及零配件销售、汽车维修	250	-	50.00	50.00	是	10,225,351.83	-
重庆长安汽车客户服务有限公司	有限责任公司	重庆市	销售	3,000	汽车及零配件销售	3,000	-	100.00	100.00	是	-	-
重庆长安新能源汽车有限公司	有限责任公司	重庆市	研发	2,900	新能源汽车及零部件研发、制造、销售	1,885	-	65.00	65.00	是	9,917,986.82	(28,427.45)
重庆长安欧洲设计中心有限责任公司	有限责任公司	意大利都灵市	研发	欧元1,460	交通工具研究开发	97	-	100.00	100.00	是	-	-
长安汽车英国研发中心有限责任公司	有限责任公司	英国诺丁汉	研发	英镑10	发动机项目策划、项目管理、可行性研究、前沿技术预研等	98	-	100.00	100.00	是	-	-
北京长安汽车工程技术研究有限责任公司	有限责任公司	北京市	研发	100	工程和技术研究与试验发展	100	-	100.00	100.00	是	-	-
哈尔滨长安汽车工程技术研究有限责任公司	有限责任公司	哈尔滨市	研发	100	汽车及零部件开发	100	-	100.00	100.00	是	-	-
江西长安汽车工程技术研究有限责任公司	有限责任公司	景德镇市	研发	200	汽车及零部件开发	200	-	100.00	100.00	是	-	-
上海长安汽车工程技术研究有限公司	有限责任公司	上海市	研发	100	汽车及零部件领域内的技术开发	100	-	100.00	100.00	是	-	-
长安日本设计中心株式会社	有限责任公司	日本横滨市	研发	日元2,000	发动机和变速器的项目策划、项目管理、可行性研究、前沿技术预研等	139	-	100.00	100.00	是	-	-
长安美国研发中心股份有限公司	有限责任公司	美国特罗伊	研发	美元20	发动机和变速器的项目策划、项目管理、可行性研究、前沿技术预研等	132	-	100.00	100.00	是	-	-

(2) 同一控制下企业合并取得的子公司

子公司全称	子公司类型	注册地	业务性质	注册资本 (万元)	经营范围	年末实际出资额 (万元)	实质上构成对子公司净投资的 其他项目余额	持股比例 (%)	表决权比 例 (%)	是否合 并报表	少数股东权益	少数股东权益中用 于冲减少数股东损 益的金额
重庆长安汽车 多家销售子公司	有限责任公司	中国	销售	850	汽车及零配件销售	850	-	100	100	是	-	-
保定长安客车制造有限公 司	有限责任公司	中国	制造业	3,000	客车、货车、客货车、电 动汽车、特种车及零部件 制造、销售；模具、非标 机械制造、销售；车床来 料加工等	20,271	-	100	100	是	-	-

(3) 非同一控制下企业合并取得的子公司

子公司全称	子公司类型	注册地	业务性质	注册资本 (万元)	经营范围	年末实际出资额 (万元)	实质上构成对子公司净投资的其 他项目余额	持股比 例 (%)	表决权比 例 (%)	是否合 并报表	少数股东权益	少数股东权益中用 于冲减少数股东损 益的金额
南京长安汽车 有限公司	有限责任公司	南京市	制造业	60,181	生产销售汽车及 零部件	41,381	-	82.47	91.53	是	(134,168,415.10)	(34,781,878.80)

本公司对于南京长安汽车有限公司及河北长安汽车有限公司持股比例与表决权比例不一致的原因为部分小股东委托本公司行使表决权。

2、合并范围

本集团拥有以下被投资单位半数以上的表决权但未能对其形成控制：

合营企业名称	注册地	业务性质	注册资本 (万元)	本集团投资额 (万元)	持股比例		表决权比例	组织机构代码
					直接 (%)	间接 (%)		
重庆长安铃木汽车有限公司	重庆市	生产销售汽车及 零部件	美元19,000	23,991	51.00	-	51.00	62190016-7

本公司对上述合营企业不具有控制权，其主要财务及经营决策由本公司与其他股东共同控制决定，故不纳入合并财务报表范围。

2011年度本公司处置河南新长安汽车销售有限公司、广州长安汽车销售有限公司和长春市长安汽车销售有限公司减少了合并范围，合并同一控制下的保定长安客车制造有限公司，新设成立的北京长安汽车工程技术研究有限责任公司、哈尔滨长安汽车工程技术研究有限责任公司、江西长安汽车工程技术研究有限责任公司、上海长安汽车工程技术研究有限公司、长安日本设计中心株式会社和长安美国研发中心股份有限公司纳入合并范围。除此之外，本年度合并财务报表范围与上年度一致。

3、本年度新纳入合并范围的主体和本年度不再纳入合并范围的主体

(1) 2011年，新纳入合并范围的子公司

名称	2011年末净资产	收购日或成立日至本年末净利润
保定长安客车制造有限公司	163,788,858.94	(12,377,464.24)
北京长安汽车工程技术研究有限责任公司	(4,513,899.33)	(5,513,899.33)
哈尔滨长安汽车工程技术研究有限责任公司	(22,709,682.55)	(23,709,682.55)
江西长安汽车工程技术研究有限责任公司	(679,449.98)	(2,679,449.98)
上海长安汽车工程技术研究有限公司	(1,093,202.05)	(2,093,202.05)
长安日本设计中心株式会社	763,026.03	(48,003.97)
长安美国研发中心股份有限公司	843,010.01	(417,169.99)

(2) 2011年，不再纳入合并范围的子公司

名称	处置日净资产	年初至处置日净利润
广州长安汽车销售有限公司(注1)	4,313,534.77	299,324.77
河南新长安汽车销售有限公司(注1)	(8,283,863.12)	(786,733.49)
长春市长安汽车销售有限公司(注1)	(1,793,588.32)	(3,610.40)

注1：广州长安汽车销售有限公司于2011年3月28日核准注销。河南新长安汽车销售有限公司于2011年4月22日核准注销。长春市长安汽车销售有限公司于2011年3月21日核准注销。

4、本年度发生的同一控制下企业合并

被合并方	属于同一控制下企业合并的判断依据	同一控制的实际控制人	年初至合并日的收入	年初至合并日的净利润	年初至合并日的经营活动现金流量
保定长安客车制造有限公司	受同一最终控股公司控制	南方集团	379,383,313.88	12,050,340.92	(61,144,602.35)

2011年8月，本公司以现金人民币202,710,000.00元收购重庆长安工业(集团)有限公司所持保定长安客车制造有限公司(“保定长客”)100.00%股权。重庆长安工业(集团)有限公司系本公司最终控股公司南方集团的子公司，由于合并前后合并双方均受南方集团控制且该控制并非暂时性，故本合并属同一控制下的企业合并，合并日确定为2011年8月31日。合并日是根据重庆联合产权交易所第20110909120019号产权交易凭证的签约日期确定的，付款日期为2011年8月31日。产权交易手续完成后，保定长安客车制造有限公司成为本公司的全资子公司。

4、本年度发生的同一控制下企业合并(续)

保定长客在合并日及上一会计期间资产负债表日资产及负债的账面价值如下：

	2011年8月31日		2010年12月31日
资产			
货币资金	69,229,049.00		103,790,079.04
应收票据	19,080,000.00		10,938,010.00
应收账款	105,708,333.24		84,057,484.43
预付款项	27,288,503.96		27,738,555.93
其他应收款	9,450,190.20		12,051,212.66
存货	134,450,178.29		120,202,994.52
可供出售金融资产	81,491,200.00		97,838,400.00
投资性房地产	1,181,963.07		1,232,161.79
在建工程	154,529.90		37,974,054.94
固定资产	106,872,339.20		62,424,891.11
无形资产	9,493,356.12		9,650,271.00
长期待摊费用	124,412.62		61,718.59
递延所得税资产	870,492.86		1,164,701.09
负债			
短期借款	11,500,000.00		-
应付票据	93,744,000.00		138,344,000.00
应付账款	170,980,955.15		165,918,715.94
应交税费	12,544,647.51		18,032,379.52
预收款项	38,303,387.84		21,953,341.67
应付职工薪酬	5,397,382.84		5,418,370.61
其他应付款	37,977,904.88		21,550,245.64
递延所得税负债	18,943,657.06		22,696,545.16
所有者权益			
实收资本	30,000,000.00		30,000,000.00
资本公积	56,830,971.23		68,089,635.53
盈余公积	3,101,275.21		3,101,275.21
未分配利润	86,070,366.74		74,020,025.82
少数股东权益	-		-
合并归属于母公司净资产	176,002,613.18		175,210,936.56
加：合并差额(计入权益)	26,707,386.82		
合并对价	202,710,000.00		

5、本集团境外经营实体主要报表项目的折算汇率

原币种	2011年平均汇率	2011年12月31日汇率
英镑	10.3639	9.7116
美元	6.4588	6.3009
日元	0.0810	0.0811
欧元	9.0011	8.1625

五、合并财务报表项目注释

1、货币资金

项目	2011年			2010年(已重述)		
	外币金额	折算率	人民币金额	外币金额	折算率	人民币金额
现金：	-	-	70,542.82	-	-	18,850.80
人民币	-	-	70,542.82	-	-	18,850.80
银行存款：			4,238,640,169.67			4,214,158,241.02
人民币	-	-	4,157,024,465.06	-	-	4,194,372,827.55
美元	3,303,992.71	6.3009	20,818,135.27	2,987,514.68	6.6227	19,785,413.47
英镑	1,274,761.00	9.7116	12,379,968.93	-	-	-
欧元	5,661,976.00	8.1625	46,215,879.10	-	-	-
日元	27,147,224.00	0.0811	2,201,721.31			
其他货币资金：	-	-	632,489,094.28	-	-	281,603,036.94
人民币	-	-	632,489,094.28	-	-	281,603,036.94
港币	-	-	-	-	-	-
合计			4,871,199,806.77			4,495,780,128.76

于2011年12月31日，本集团的所有权受到限制的货币资金为人民币632,489,094.28元(2010年12月31日：人民币281,603,036.94元)，系本集团承兑汇票保证金。

于2011年12月31日，本集团存放于境外的货币资金折合为人民币69,019,216.79元(2010年12月31日：无)

银行活期存款按照银行活期存款利率取得利息收入。短期定期存款的存款期限为6个月，依本集团的现金需求而定，并按照相应的银行定期存款利率取得利息收入。银行通知存款的存款期限为7天，依本集团的现金需求而定，并按照相应的银行通知存款的利率取得利息收入。

2、交易性金融资产

种类	2011年	2010年(已重述)
交易性金融资产	1,525,799.63	-

于2011年12月31日，本集团未到期的远期外汇合约的合同金额约为美元7,700,000.00元(2010年12月31日：无)。

3、应收票据

(1) 应收票据分类

种类	2011年	2010年(已重述)
商业承兑汇票	1,321,304,176.50	2,021,806,933.00
银行承兑汇票	4,370,213,836.71	6,810,959,836.39
合计	5,691,518,013.21	8,832,766,769.39

(2) 于2011年12月31日，账面价值为人民币75,100,000.00元的银行承兑汇票已质押用于开具应付票据(2010年12月31日：无)；账面价值为人民币85,047,800.00元的银行承兑汇票已质押用于取得短期借款(2010年12月31日：无)，详见附注五、24。

(3) 于2011年12月31日，无因出票人无力履约而将票据转为应收账款的票据。(2010年12月31日：无)

(4) 于2011年12月31日，账面价值为人民币1,634,290,887.15元的承兑汇票已背书给他方但尚未到期(2010年12月31日：账面价值为人民币3,139,694,482.77元的承兑汇票已背书给他方但尚未到期)。年末金额最大的前五项已经背书给他方但尚未到期的应收票据如下：

2011年：

序号	与本公司关系	出票日期	到期日期	票据金额
第一名	关联单位	2011年8月31日	2012年2月29日	32,000,000.00
第二名	关联单位	2011年8月31日	2012年1月10日	30,000,000.00
第三名	关联单位	2011年11月22日	2012年5月22日	18,000,000.00
第四名	无关联关系	2011年7月18日	2012年1月18日	16,000,000.00
第五名	无关联关系	2011年11月29日	2012年3月29日	12,000,000.00
合计				108,000,000.00

2010年：

序号	与本公司关系	出票日期	到期日期	票据金额
第一名	无关联关系	2010年11月16日	2011年5月16日	37,000,000.00
第二名	无关联关系	2010年11月23日	2011年5月23日	15,000,000.00
第三名	关联单位	2010年11月29日	2011年5月29日	14,000,000.00
第四名	关联单位	2010年10月28日	2011年4月27日	13,000,000.00
第五名	关联单位	2010年11月22日	2011年5月22日	12,000,000.00
合计				91,000,000.00

4、应收账款

(1) 应收账款按账龄分析如下：

	2011年	2010年(已重述)
1年以内	359,585,489.36	443,670,465.92
1年至2年	144,984,586.10	23,600,756.62
2年至3年	3,811,623.24	4,611,951.36
3年以上	<u>53,068,671.44</u>	<u>71,702,914.05</u>
	561,450,370.14	543,586,087.95
坏账准备	<u>(55,742,932.09)</u>	<u>(74,464,292.25)</u>
	<u>505,707,438.05</u>	<u>469,121,795.70</u>

(2) 应收账款按种类说明：

种类	2011年				2010年(已重述)			
	账面余额		坏账准备		账面余额		坏账准备	
	金额	比例(%)	金额	比例(%)	金额	比例(%)	金额	比例(%)
单项金额重大并单项计提坏账准备的应收账款	-	-	-	-	140,520,527.81	25.85	21,574,276.53	15.35
按组合计提坏账准备的应收账款								
组合1、按账龄分析法计提坏账准备的应收账款	200,567,443.69	35.73	41,007,836.84	20.45	163,031,368.70	29.99	37,334,933.37	22.90
组合2、关联方应收账款	346,147,831.20	61.65	-	-	224,479,109.09	41.30	-	-
组合小计	546,715,274.89	97.38	41,007,836.84	7.50	387,510,477.79	71.29	37,334,933.37	9.63
单项金额虽不重大但单项计提坏账准备的应收账款	14,735,095.25	2.62	14,735,095.25	100.00	15,555,082.35	2.86	15,555,082.35	100.00
合计	561,450,370.14	100.00	55,742,932.09		543,586,087.95	100.00	74,464,292.25	

组合中，按账龄分析法计提坏账准备的应收账款：

账龄	2011年			2010年(已重述)		
	账面余额		坏账准备	账面余额		坏账准备
	金额	比例(%)		金额	比例(%)	
0-6个月	104,795,109.99	52.24	-	104,780,372.30	64.27	-
6-12个月	19,951,832.15	9.95	997,591.61	11,954,433.42	7.33	689,890.78
1年以内小计	124,746,942.14	62.19	997,591.61	116,734,805.72	71.60	689,890.78
1至2年	35,720,754.21	17.81	3,572,075.42	7,815,024.62	4.79	796,394.96
2至3年	3,081,910.30	1.54	924,573.09	3,691,983.19	2.27	1,172,394.96
3至4年	2,982,062.64	1.49	1,491,031.32	83,730.77	0.05	42,258.47
4至5年	66,045.00	0.03	52,836.00	359,151.00	0.22	287,320.80
5年以上	33,969,729.40	16.94	33,969,729.40	34,346,673.40	21.07	34,346,673.40
合计	200,567,443.69	100.00	41,007,836.84	163,031,368.70	100.00	37,334,933.37

4、应收账款(续)

组合中，采用其他方法计提坏账准备的应收账款：

组合名称	2011年		2010年(已重述)	
	账面余额	坏账准备	账面余额	坏账准备
关联方应收账款计提坏账准备	346,147,831.20	-	224,479,109.09	-
合计	346,147,831.20	-	224,479,109.09	-

(2) 应收账款按种类说明(续)：

于2011年12月31日，单项金额虽不重大但单项计提坏账准备的应收账款：

应收账款内容	账面余额	坏账准备	计提比例	计提理由
KARAKORAMMOTORS (PVT) LTD	7,719,759.43	7,719,759.43	100.00	与客户失去联系收回可能性较小
AUTOHAUSGOBELNORTHCLIFF (PTY) LTD	6,119,941.69	6,119,941.69	100.00	公司濒临破产，收回可能性较小
WASANATRAD INGLANKA (PVT) LTD	515,739.60	515,739.60	100.00	公司因国内局势动荡，资金链中断，预计收回可能性较小
其他	379,654.53	379,654.53	100.00	对金额较小账龄较长的款项全额计提
合计	14,735,095.25	14,735,095.25		

于2010年12月31日，单项金额虽不重大但单项计提坏账准备的应收账款：

应收账款内容	账面余额	坏账准备	计提比例	计提理由
KARAKORAMMOTORS (PVT) LTD	7,719,759.43	7,719,759.43	100.00	与客户失去联系收回可能性较小
AUTOHAUSGOBELNORTHCLIFF (PTY) LTD	6,119,941.69	6,119,941.69	100.00	公司濒临破产，收回可能性较小
WASANATRAD INGLANKA (PVT) LTD	515,739.60	515,739.60	100.00	公司因国内局势动荡，资金链中断，预计收回可能性较小
其他	1,199,641.63	1,199,641.63	100.00	对金额较小账龄较长的款项全额计提
合计	15,555,082.35	15,555,082.35		

(3) 于2011年度无转回已计提坏账准备的应收账款的情况(2010年：无)。

(4) 于2011年12月31日本集团中无持有本公司5%(含5%)以上表决权股份的股东单位的应收账款(2010年12月31日：无)。

4、应收账款(续)

(5) 于2011年12月31日，应收账款核销明细如下：

单位名称	与本公司关系	金额	核销原因
乐清市亚华物资贸易有限公司	无关联关系	560,266.00	公司注销，无法收回
长沙市长铃贸易有限公司	无关联关系	35,000.00	公司注销，无法收回
长安汽车南京联营有限责任公司汽车销售公司	无关联关系	21,410,982.64	公司注销，无法收回
贵州安顺四方汽贸有限公司	无关联关系	19,235.00	公司注销，无法收回
重庆裕隆汽车销售服务有限公司	无关联关系	3,110.00	公司注销，无法收回
湖南莲城汽车贸易服务有限公司	无关联关系	118,484.00	公司注销，无法收回
其他	无关联关系	32,529.12	无法收回
合计		22,179,606.76	

于2010年12月31日，无应收账款核销。

(6) 于2011年12月31日，应收账款金额前五名如下：

单位名称	与本公司关系	金额	年限	占应收账款总额的比例(%)
第一名	关联单位	226,069,113.86	两年以内	40.27
第二名	关联单位	60,527,552.77	两年以内	10.78
第三名	关联单位	23,352,773.93	一年以内	4.16
第四名	关联单位	15,954,383.50	一年以内	2.84
第五名	无关联单位	12,744,900.53	一年以内	2.27
合计		338,648,724.59		60.32

于2010年12月31日，应收账款金额前五名如下：

单位名称	与本公司关系	金额	年限	占应收账款总额的比例(%)
第一名	关联单位	104,453,171.35	一年以内	19.22
第二名	关联单位	70,938,383.34	一年以内	13.05
第三名	无关联关系	51,982,469.58	一年以内	9.56
第四名	无关联关系	44,055,329.00	一年以内	8.11
第五名	无关联关系	23,071,746.59	一年以内	4.24
合计		294,501,099.86		54.18

4、应收账款(续)

(7)于2011年12月31日, 应收关联方账款如下:

单位名称	与本公司关系	金额	占应收账款总额的比例(%)
重庆安福汽车营销有限公司	受同一母公司控制	1,070,236.97	0.19
江西昌河铃木汽车有限责任公司	受同一母公司控制	15,954,383.50	2.84
哈飞汽车股份有限公司	受同一母公司控制	226,069,113.86	40.26
重庆长安工业(集团)有限责任公司	受同一最终控股公司控制	2,578,195.20	0.46
合肥昌河汽车有限责任公司	受同一母公司控制	960,052.00	0.17
重庆长安跨越车辆有限公司	联营公司	457,009.70	0.08
重庆长安铃木汽车有限公司	合营公司	23,352,773.93	4.16
江铃控股有限公司	合营公司	7,115,280.75	1.27
长安福特马自达汽车有限公司	合营公司	60,527,552.77	10.78
贵州万友汽车销售服务有限公司	受同一最终控股公司控制	372.52	0.00
江西昌河汽车有限责任公司	受同一母公司控制	8,062,860.00	1.44
合计		346,147,831.20	61.65

于2010年12月31日, 应收关联方账款如下:

单位名称	与本公司关系	金额	占应收账款总额的比例(%)
重庆长安铃木汽车有限公司	合营公司	13,078,027.67	2.41
长安福特马自达汽车有限公司	合营公司	104,453,171.35	19.22
重庆长安跨越车辆有限公司	联营公司	17,706,938.98	3.26
成都陵川特种工业有限责任公司	受同一最终控股公司控制	7,044,388.60	1.30
重庆长安工业(集团)有限责任公司	受同一最终控股公司控制	704,465.30	0.13
重庆长安民生物流股份有限公司	受同一最终控股公司控制	73,315.43	0.01
重庆长安凌云汽车零部件有限公司	历史关联人	10,407,418.42	1.91
重庆长安房地产开发有限公司	受同一最终控股公司控制	73,000.00	0.01
哈飞汽车股份有限公司	受同一母公司控制	70,938,383.34	13.05
合计		224,479,109.09	41.30

(8)于2011年度, 本集团无作为金融资产转移终止确认的应收账款(2010年: 无)。

5、预付款项

(1) 预付款项按账龄列示：

账龄	2011年		2010年(已重述)	
	金额	比例(%)	金额	比例(%)
1年以内	254,821,023.55	79.48	286,491,545.84	88.00
1至2年	65,711,395.93	20.49	39,050,720.86	12.00
2至3年	91,553.20	0.03	-	-
3年以上	-	-	-	-
合计	320,623,972.68	100.00	325,542,266.70	100.00

(2) 于2011年12月31日，预付款项金额前五名如下：

单位名称	与本公司关系	金额	时间	未结算原因
第一名	无关联关系	163,315,396.47	一年以内	未收到货物
第二名	无关联关系	21,851,764.48	一年以内	未收到货物
第三名	无关联关系	14,928,786.83	一年以内	未收到货物
第四名	无关联关系	10,685,227.39	一年以内	未收到货物
第五名	无关联关系	8,299,781.20	两年以内	未收到货物
合计		219,080,956.37		

于2010年12月31日，预付款项金额前五名如下：

单位名称	与本公司关系	金额	时间	未结算原因
第一名	无关联关系	173,371,054.20	一年以内	未收到货物
第二名	无关联关系	53,356,000.00	一年以内	未收到货物
第三名	无关联关系	10,770,536.18	一年以内	未收到货物
第四名	无关联关系	10,147,208.65	一年以内	未收到货物
第五名	无关联关系	9,442,707.31	一年以内	未收到货物
合计		257,087,506.34		

预付款项主要单位的说明：

本集团从重庆宝井钢材加工配送有限公司采购的均是钢材，由于合同中约定购买钢材前需全额支付货款，所以年末余额为已付款实际未到货部分。

(3) 于2011年12月31日，本集团无持本公司5%或以上表决权股份的股东单位的预付账款(2010年12月31日：无)。

6、应收股利

	年初数	本年增加	本年减少	年末数	未收回的原因	是否发生减值
1年以内	-	-	-	-	-	-
1年以上	-	-	-	-	-	-
重庆亨格信息科技股份有限公司	450,030.00	-	-	450,030.00	公司正在清算	未发生减值
合计	450,030.00	-	-	450,030.00	-	-

7、其他应收款

(1) 其他应收款按账龄分析如下：

	2011年	2010年(已重述)
1年以内	104,510,291.83	126,965,946.71
1年至2年	3,955,649.27	1,537,520.60
2年至3年	5,166,930.59	523,996.05
3年以上	<u>37,977,110.99</u>	<u>33,410,287.90</u>
	151,609,982.68	162,437,751.26
坏账准备	<u>(34,211,360.45)</u>	<u>(34,065,683.09)</u>
	<u>117,398,622.23</u>	<u>128,372,068.17</u>

(2) 其他应收款按种类说明：

种类	2011年				2010年(已重述)			
	账面余额		坏账准备		账面余额		坏账准备	
	金额	比例(%)	金额	比例(%)	金额	比例(%)	金额	比例(%)
单项金额重大并单项计提坏账准备的其他应收账款	69,283,000.00	45.70	24,199,000.00	34.93	75,555,042.96	46.51	24,199,000.00	32.03
按组合计提坏账准备的其他应收账款								
组合1、按账龄分析法计提坏账准备的其他应收账款	74,654,304.02	49.24	2,800,133.80	3.75	79,670,481.65	49.05	2,654,456.44	3.33
组合2、关联方其他应收账款	460,452.01	0.30	-	-	-	-	-	-
组合小计	75,114,756.03	49.54	2,800,133.80	3.73	79,670,481.65	49.05	2,654,456.44	3.33
单项金额虽不重大但单项计提坏账准备的其他应收账款	7,212,226.65	4.76	7,212,226.65	100.00	7,212,226.65	4.44	7,212,226.65	100.00
合计	151,609,982.68	100.00	34,211,360.45		162,437,751.26	100.00	34,065,683.09	

组合中，按账龄分析法计提坏账准备的其它应收账款：

账龄	2011年			2010年(已重述)		
	账面余额		坏账准备	账面余额		坏账准备
	金额	比例(%)		金额	比例(%)	
0-6个月	67,118,160.79	89.91	-	67,684,804.54	84.96	-
6-12个月	2,962,061.07	3.97	148,103.05	7,925,099.21	9.95	396,254.96
1年以内小计	70,080,221.86	93.88	148,103.05	75,609,903.75	94.91	396,254.96
1至2年	1,828,459.53	2.45	182,845.96	1,537,520.60	1.93	153,752.06
2至3年	381,910.60	0.51	114,573.18	56,515.05	0.07	16,954.50
3至4年	18,200.85	0.02	9,100.43	543,604.00	0.68	271,802.00
4至5年	-	-	-	536,226.64	0.67	428,981.31
5年以上	2,345,511.18	3.14	2,345,511.18	1,386,711.61	1.74	1,386,711.61
合计	74,654,304.02	100.00	2,800,133.80	79,670,481.65	100.00	2,654,456.44

7、其他应收款(续)

(2) 其他应收款按种类说明(续)：

于2011年12月31日，单项金额虽不重大但单项计提坏账准备的其他应收账款：

其他应收账款内容	账面余额	坏账准备	计提比例(%)	计提理由
南京长安工业园管理委员会	4,855,532.43	4,855,532.43	100.00	款项账龄较长,收回可能性较小
南京东驰汽车工业(集团)有限公司	1,884,213.22	1,884,213.22	100.00	款项账龄较长,收回可能性较小
南京秦源职业技术学校	5,000.00	5,000.00	100.00	对方无力付款,收回可能性较小
河北国防科技工业职业技术学校	467,481.00	467,481.00	100.00	款项账龄较长,收回可能性较小
合计	7,212,226.65	7,212,226.65		

于2010年12月31日，单项金额虽不重大但单项计提坏账准备的其他应收账款：

其他应收账款内容	账面余额	坏账准备	计提比例(%)	计提理由
南京长安工业园管理委员会	4,855,532.43	4,855,532.43	100.00	款项账龄较长,收回可能性较小
南京东驰汽车工业(集团)有限公司	1,884,213.22	1,884,213.22	100.00	款项账龄较长,收回可能性较小
南京秦源职业技术学校	5,000.00	5,000.00	100.00	对方无力付款,收回可能性较小
河北国防科技工业职业技术学校	467,481.00	467,481.00	100.00	款项账龄较长,收回可能性较小
合计	7,212,226.65	7,212,226.65		

(3) 于2011年度转回已计提坏账准备的其他应收款人民币45,725.47元(2010年：无)。

(4) 于2011年度无实际核销的其他应收账款(2010年：无)。

(5) 于2011年12月31日，本集团无持有本公司5%(含5%)以上表决权股份的股东单位的其他应收款(2010年12月31日：无)。

(6) 于2011年12月31日，其他应收款金额前五名如下：

单位名称	与本公司关系	金额	年限	占其他应收账款总额的比例(%)
第一名	无关联关系	45,084,000.00	一年以内	29.74
第二名	无关联关系	24,199,000.00	五年以内	15.96
第三名	无关联关系	12,531,562.24	五年以内	8.27
第四名	无关联关系	9,104,477.94	一年以内	6.00
第五名	无关联关系	5,120,000.00	一年以内	3.38
合计		96,039,040.18		63.35

7、其他应收款(续)

于2010年12月31日，其他应收款金额前五名如下：

单位名称	与本公司关系	金额	年限	占其他应收账款总额的比例(%)
第一名	无关联关系	26,234,000.00	一年以内	16.15
第二名	无关联关系	25,122,042.96	一年以内	15.47
第三名	无关联关系	24,199,000.00	四年以内	14.90
第四名	无关联关系	12,531,562.24	四年以内	7.71
第五名	无关联关系	11,859,146.46	一年以内	7.30
合计		99,945,751.66		61.53

(7) 于2011年12月31日，其他应收关联方账款如下：

单位名称	与本公司关系	金额	占应收账款总额的比例(%)
重庆长安民生物流股份有限公司	受同一最终控股公司控制	460,452.00	0.30
合计		460,452.00	0.30

于2010年12月31日，无其他应收关联方款项。

(8) 于2011年度本集团无作为金融资产转移终止确认的其他应收账款(2010年：无)。

8、存货

(1) 存货分类

项目	2011年			2010年(已重述)		
	账面余额	跌价准备	账面价值	账面余额	跌价准备	账面价值
原材料	504,484,450.06	79,345,153.65	425,139,296.41	556,043,172.10	98,120,359.58	457,922,812.52
在途物资	136,723,770.46	-	136,723,770.46	79,328,480.78	-	79,328,480.78
在产品	333,294,975.51	1,866,763.48	331,428,212.03	264,930,460.95	2,723,235.02	262,207,225.93
库存商品	3,151,425,486.26	31,865,894.90	3,119,559,591.36	1,789,086,726.43	20,952,191.29	1,768,134,535.14
委托加工物资	188,700.85	-	188,700.85	13,305,561.35	-	13,305,561.35
低值易耗品	127,324,685.44	-	127,324,685.44	62,533,756.92	-	62,533,756.92
备品备件	3,254,090.92	-	3,254,090.92	-	-	-
合计	4,256,696,159.50	113,077,812.03	4,143,618,347.47	2,765,228,158.53	121,795,785.89	2,643,432,372.64

(2) 存货跌价准备

2011年：

存货种类	年初账面余额	本年度计提额	本年度减少		年末账面余额
			转回	转销	
原材料	98,120,359.58	15,559,349.70	-	34,334,555.63	79,345,153.65
在产品	2,723,235.02	278,874.01	-	1,135,345.55	1,866,763.48
库存商品	20,952,191.29	24,144,546.93	173,841.48	13,057,001.84	31,865,894.90
合计	121,795,785.89	39,982,770.64	173,841.48	48,526,903.02	113,077,812.03

8、存货(续)

(2) 存货跌价准备(续)

2010年(已重述):

存货种类	年初账面余额	本年度计提额	本年度减少		年末账面余额
			转回	转销	
原材料	136,192,171.02	818,300.00	19,238,389.34	19,651,722.10	98,120,359.58
在产品	457,129.84	2,266,105.18	-	-	2,723,235.02
库存商品	26,459,528.07	12,820,384.74	5,488,443.20	12,839,278.32	20,952,191.29
合计	163,108,828.93	15,904,789.92	24,726,832.54	32,491,000.42	121,795,785.89

(3) 存货跌价准备情况

本集团以成本是否高于可变现净值作为计提存货跌价准备的依据。于2011年度,本集团并无重大存货跌价准备转回。

存货的说明:

于2011年12月31日,库存商品中约有61,546辆车已经向经销商发运,根据本集团、银行和经销商三方共同签订的汽车销售金融网络服务协议,相关汽车合格证质押于金融机构,其中:华夏银行7,148辆,中信银行13,947辆,中国光大银行4,735辆,交通银行828辆,兵器装备集团财务有限责任公司34,057辆,汉口银行633辆,其他银行198辆。

于2010年12月31日,库存商品中约有21,932辆车已经向经销商发运,根据本集团、银行和经销商三方共同签订的汽车销售金融网络服务协议,相关汽车合格证质押于金融机构,其中:华夏银行4,598辆,中信银行4,578辆,中国光大银行3,105辆,其他银行171辆,兵器装备集团财务有限责任公司9,480辆。

9、其他流动资产

项目	2011年	2010年(已重述)
租赁费	163,456.30	111,566.00
暂估进项税	7,109,683.68	6,316,227.38
其他	190,027.00	1,500.00
合计	7,463,166.98	6,429,293.38

10、可供出售金融资产

项目	2011年	2010年(已重述)
可供出售权益工具	225,129,480.00	274,805,900.00

可供出售权益工具系本集团持有的西南证券有限公司的1,775万股限售流通股和华夏银行股票728万股。

11、对合营企业投资和联营企业投资

被投资单位名称	企业类型	注册地	法人代表	业务性质	注册资本 (万元)	本企业持 股比例 (%)	本企业在 被投资单 位表决权 比例 (%)	年末资产总额	年末负债总额	年末净资产总额	本年度营业收入总额	本年度净利润
一、合营企业												
重庆长安铃木有限公司	有限责任 公司	重庆市	徐留平	生产销售汽车及零 部件	美元19,000	51	51	5,693,553,435.00	3,056,000,224.00	2,637,553,211.00	12,750,580,031.00	187,573,957.00
江铃控股有限公司	有限责 任公司	南昌市	徐留平	生产销售汽车及零 部件	200,000	50	50	4,716,153,409.24	1,729,827,317.60	2,986,326,091.64	1,483,166,306.91	568,037,242.14
长安福特马自达汽车有 限公司	有限责 任公司	重庆市	徐留平	生产销售汽车及零 部件	美元35,144	50	50	20,652,262,277.00	12,544,480,366.00	8,107,781,911.00	47,733,715,891.00	2,634,825,974.00
长安福特马自达发动机 有限公司	有限责 任公司	南京市	徐留平	生产销售发动机及零 部件	美元17,270	50	50	2,614,026,263.84	1,924,117,758.50	689,908,505.34	2,009,517,373.63	(19,531,012.69)
二、联营企业												
重庆亨格信息科技有限公司	有限责 任公司	重庆市	马军	开发、生产、销售计 算机软件及硬件产品,计 算机应用技术咨询、培 训,计算机网络系统设 计、维护(法律法规规 定须前置许可或审批 的业务除外),销售办 公用品,代办重庆电信 公司委托的电信业务	2,100	21.43	21.43	68,077,821.99	16,646,001.02	51,431,820.97	17,915,951.85	1,547,780.25
重庆西仪汽车连杆有限 公司	有限责 任公司	重庆市	杨波	开发、生产、销售汽 车发动机连杆总成	1,900	40	40	36,494,280.90	17,267,504.37	19,226,776.53	41,603,720.48	2,116,239.80
重庆长安跨越车辆有限 公司	有限责 任公司	重庆市	罗志龙	汽车、汽车零部件的 开发、制造、销售及相 关技术咨询;货物进 出口	6,533	34.30	34.30	480,051,117.47	424,650,545.16	55,400,572.31	112,940,554.67	(6,973,123.32)
重庆市长安跨越车辆营 销有限公司	有限责 任公司	重庆市	王重生	销售;长安跨越品牌 汽车,农用运输车,农 业机械及配件;车辆 选装件的安装及销售; 汽车技术服务	300	34.30	34.30	77,519,537.85	121,529,513.63	(44,009,975.78)	1,020,617,829.14	(44,325,623.72)

12、长期股权投资

2011年：

被投资单位	核算方法	初始投资成本	年初余额	增减变动	年末余额	在被投资单位持股比例(%)	在被投资单位表决权比例(%)	在被投资单位持股比例与表决权比例不一致的说明	减值准备	本年度计提减值准备	本年度现金红利
一、合营企业											
重庆长安铃木有限公司	权益	239,905,266.00	1,278,115,624.71	94,497,016.69	1,372,612,641.40	51.00	51.00	无	-	-	-
江铃控股有限公司	权益	1,000,000,000.00	1,206,654,839.34	286,314,950.76	1,492,969,790.10	50.00	50.00	无	-	-	-
长安福特马自达汽车有限公司	权益	1,395,110,717.00	2,707,612,398.70	1,303,926,474.80	4,011,538,873.50	50.00	50.00	无	-	-	-
长安福特马自达发动机有限公司	权益	557,292,960.00	353,568,055.95	(10,372,873.56)	343,195,182.39	50.00	50.00	无	-	-	-
二、联营企业											
重庆亨格信息科技有限公司	权益	4,500,000.00	11,444,603.12	331,689.32	11,776,292.44	21.43	21.43	无	-	-	-
重庆西仪汽车连杆有限公司	权益	4,000,000.00	6,818,138.79	846,495.92	7,664,634.71	40.00	40.00	无	-	-	-
重庆长安跨越车辆有限公司	权益	61,800,885.00	-	61,800,885.00	61,800,885.00	34.30	34.30	无	-	-	-
重庆市长安跨越车辆营销有限公司	权益	1.00	-	1.00	1.00	34.30	34.30	无	-	-	-
三、其他											
兵器装备集团财务有限责任公司	成本	80,000,000.00	80,000,000.00	-	80,000,000.00	5.33	5.33	无	-	-	6,000,000.00
重庆安特进出口贸易有限公司	成本	3,000,000.00	3,000,000.00	-	3,000,000.00	10.00	10.00	无	-	-	-
四川玻璃股份有限公司	成本	1,809,274.00	1,809,274.00	-	1,809,274.00	0.64	0.64	无	-	-	-
中发联投资有限公司	成本	6,000,000.00	21,000,000.00	-	21,000,000.00	10.00	10.00	无	-	-	-
合计	-	3,353,419,103.00	5,670,022,934.61	1,737,344,639.93	7,407,367,574.54	--	--	--	-	-	6,000,000.00

12、长期股权投资(续)

2010年(已重述):

被投资单位	核算方法	初始投资成本	年初余额	增减变动	年末余额	在被投资单位持股比例(%)	在被投资单位表决权比例(%)	在被投资单位持股比例与表决权比例不一致的说明	减值准备	本年度计提减值准备	本年度现金红利
合营企业											
重庆长安铃木有限公司	权益	239,905,266.00	1,203,060,657.04	75,054,967.67	1,278,115,624.71	51.00	51.00	无	-	-	-
江铃控股有限公司	权益	1,000,000,000.00	958,531,791.88	248,123,047.46	1,206,654,839.34	50.00	50.00	无	-	-	-
长安福特马自达汽车有限公司	权益	1,395,110,717.00	2,307,599,209.51	400,013,189.19	2,707,612,398.70	50.00	50.00	无	-	-	-
长安福特马自达发动机有限公司	权益	557,292,960.00	203,183,100.06	150,384,955.89	353,568,055.95	50.00	50.00	无	-	-	800,000,000.00
联营企业											
重庆亨格信息科技有限公司	权益	4,500,000.00	7,589,983.84	3,854,619.28	11,444,603.12	21.43	21.43	无	-	-	-
重庆西仪汽车连杆有限公司	权益	4,000,000.00	2,769,108.35	4,049,030.44	6,818,138.79	40.00	40.00	无	-	-	-
其他											
重庆国际高尔夫俱乐部	成本	4,900,000.00	4,900,000.00	(4,900,000.00)	-	-	-	-	-	-	-
兵器装备集团财务有限责任公司	成本	80,000,000.00	80,000,000.00	-	80,000,000.00	5.33	5.33	无	-	-	6,000,000.00
重庆安特进出口贸易有限公司	成本	3,000,000.00	3,000,000.00	-	3,000,000.00	10.00	10.00	无	-	-	-
四川玻璃股份有限公司	成本	1,809,274.00	1,809,274.00	-	1,809,274.00	0.64	0.64	无	-	-	-
中发联投资有限公司	成本	6,000,000.00	6,000,000.00	15,000,000.00	21,000,000.00	10.00	10.00	无	-	-	-
长安凌云汽车零部件有限公司	成本	6,960,000.00	9,417,316.94	(9,417,316.94)	-	13.41	13.41	无	-	-	-
合计	--	3,303,478,217.00	4,787,860,441.62	882,162,492.99	5,670,022,934.61	--	--	--	-	-	806,000,000.00

13、投资性房地产

2011年

项目	年初账面余额	本年度增加	本年度减少	年末账面余额
一、账面原值合计	84,210,075.73	-	-	84,210,075.73
1.房屋、建筑物	37,521,741.65	-	-	37,521,741.65
2.土地使用权	46,688,334.08	-	-	46,688,334.08
二、累计折旧和累计摊销合计	20,215,531.18	2,644,166.30	-	22,859,697.48
1.房屋、建筑物	10,297,620.35	1,711,301.48	-	12,008,921.83
2.土地使用权	9,917,910.83	932,864.82	-	10,850,775.65
三、投资性房地产账面净值合计	63,994,544.55			61,350,378.25
1.房屋、建筑物	27,224,121.30			25,512,819.82
2.土地使用权	36,770,423.25			35,837,558.43
四、投资性房地产减值准备累计金额合计	-	-	-	-
1.房屋、建筑物	-	-	-	-
2.土地使用权	-	-	-	-
五、投资性房地产账面价值合计	63,994,544.55			61,350,378.25
1.房屋、建筑物	27,224,121.30			25,512,819.82
2.土地使用权	36,770,423.25			35,837,558.43

2010年(已重述):

项目	年初账面余额	本年度增加	本年度减少	年末账面余额
一、账面原值合计	84,782,075.73	-	572,000.00	84,210,075.73
1.房屋、建筑物	38,093,741.65	-	572,000.00	37,521,741.65
2.土地使用权	46,688,334.08	-	-	46,688,334.08
二、累计折旧和累计摊销合计	17,910,790.21	2,647,662.91	342,921.94	20,215,531.18
1.房屋、建筑物	8,925,743.57	1,714,798.72	342,921.94	10,297,620.35
2.土地使用权	8,985,046.64	932,864.19	-	9,917,910.83
三、投资性房地产账面净值合计	66,871,285.52			63,994,544.55
1.房屋、建筑物	29,167,998.08			27,224,121.30
2.土地使用权	37,703,287.44			36,770,423.25
四、投资性房地产减值准备累计金额合计	-	-	-	-
1.房屋、建筑物	-	-	-	-
2.土地使用权	-	-	-	-
五、投资性房地产账面价值合计	66,871,285.52			63,994,544.55
1.房屋、建筑物	29,167,998.08			27,224,121.30
2.土地使用权	37,703,287.44			36,770,423.25

于2011年度投资性房地产的折旧和摊销额为人民币2,644,166.30元(2010年:人民币2,647,662.91元)。

13、投资性房地产(续)

于2011年度投资性房地产未计提减值准备(2010年:无)。

于2011年12月31日,无未办妥产权证书的投资性房地产(2010年12月31日:无)。

14、固定资产

(1) 固定资产情况

2011年

项目	年初账面余额	本年度增加	本年度减少	年末账面余额
一、账面原值合计	7,545,366,692.50	3,914,857,192.35	220,981,607.26	11,239,242,277.59
其中:房屋及建筑物	1,347,458,919.41	1,167,867,186.84	23,478,765.11	2,491,847,341.14
机器设备	4,266,626,615.66	2,395,032,514.10	169,515,243.96	6,492,143,885.80
运输工具	59,346,008.70	13,111,785.18	4,046,368.24	68,411,425.64
其他设备	1,871,935,148.73	338,845,706.23	23,941,229.95	2,186,839,625.01
二、累计折旧合计	2,802,568,256.61	661,477,268.30	82,410,078.12	3,381,635,446.79
其中:房屋及建筑物	328,529,304.18	64,397,717.80	9,437,474.02	383,489,547.96
机器设备	1,794,309,736.73	434,481,323.69	53,134,052.77	2,175,657,007.65
运输工具	24,128,341.00	7,367,753.90	2,677,280.23	28,818,814.67
其他设备	655,600,874.70	155,230,472.91	17,161,271.10	793,670,076.51
三、固定资产 账面净值合计	4,742,798,435.89	3,253,379,924.05	138,571,529.14	7,857,606,830.80
其中:房屋及建筑物	1,018,929,615.23	1,103,469,469.04	14,041,291.09	2,108,357,793.18
机器设备	2,472,316,878.93	1,960,551,190.41	116,381,191.19	4,316,486,878.15
运输工具	35,217,667.70	5,744,031.28	1,369,088.01	39,592,610.97
其他设备	1,216,334,274.03	183,615,233.32	6,779,958.85	1,393,169,548.50
四、减值准备合计	412,487,715.35	4,722,548.96	101,741,021.40	315,469,242.91
其中:房屋及建筑物	-	-	-	-
机器设备	405,658,832.99	2,218,165.58	101,211,950.86	306,665,047.71
运输工具	-	-	-	-
其他设备	6,828,882.36	2,504,383.38	529,070.54	8,804,195.20
五、固定资产 账面价值合计	4,330,310,720.54	3,248,657,375.09	36,830,507.74	7,542,137,587.89
其中:房屋及建筑物	1,018,929,615.23	1,103,469,469.04	14,041,291.09	2,108,357,793.18
机器设备	2,066,658,045.94	1,958,333,024.83	15,169,240.33	4,009,821,830.44
运输工具	35,217,667.70	5,744,031.28	1,369,088.01	39,592,610.97
其他设备	1,209,505,391.67	181,110,849.94	6,250,888.31	1,384,365,353.30

14、固定资产(续)

(1) 固定资产情况(续)

2010年(已重述)

项目	年初账面余额	本年度增加	本年度减少	年末账面余额
一、账面原值合计	6,394,018,324.39	1,495,605,166.10	344,256,797.99	7,545,366,692.50
其中：房屋及建筑物	1,200,799,713.47	216,349,203.42	69,689,997.48	1,347,458,919.41
机器设备	3,705,658,158.96	750,658,941.40	189,690,484.70	4,266,626,615.66
运输工具	51,658,899.41	13,406,852.56	5,719,743.27	59,346,008.70
其他设备	1,435,901,552.55	515,190,168.72	79,156,572.54	1,871,935,148.73
二、累计折旧合计	2,560,380,679.91	425,904,536.95	183,716,960.25	2,802,568,256.61
其中：房屋及建筑物	301,025,264.02	43,082,661.36	15,578,621.20	328,529,304.18
机器设备	1,625,920,137.58	264,505,746.94	96,116,147.79	1,794,309,736.73
运输工具	21,800,770.71	5,823,518.10	3,495,947.81	24,128,341.00
其他设备	611,634,507.60	112,492,610.55	68,526,243.45	655,600,874.70
三、固定资产 账面净值合计	3,833,637,644.48	1,069,700,629.15	160,539,837.74	4,742,798,435.89
其中：房屋及建筑物	899,774,449.45	173,266,542.06	54,111,376.28	1,018,929,615.23
机器设备	2,079,738,021.38	486,153,194.46	93,574,336.91	2,472,316,878.93
运输工具	29,858,128.70	7,583,334.46	2,223,795.46	35,217,667.70
其他设备	824,267,044.95	402,697,558.17	10,630,329.09	1,216,334,274.03
四、减值准备合计	415,664,741.39	11,946,398.18	15,123,424.22	412,487,715.35
其中：房屋及建筑物	-	-	-	-
机器设备	415,012,523.53	5,769,733.68	15,123,424.22	405,658,832.99
运输工具	-	-	-	-
其他设备	652,217.86	6,176,664.50	-	6,828,882.36
五、固定资产 账面价值合计	3,417,972,903.09	1,057,754,230.97	145,416,413.52	4,330,310,720.54
其中：房屋及建筑物	899,774,449.45	173,266,542.06	54,111,376.28	1,018,929,615.23
机器设备	1,664,725,497.85	480,383,460.78	78,450,912.69	2,066,658,045.94
运输工具	29,858,128.70	7,583,334.46	2,223,795.46	35,217,667.70
其他设备	823,614,827.09	396,520,893.67	10,630,329.09	1,209,505,391.67

于2011年度计提的折旧金额为人民币661,477,268.30元(2010年：人民币425,904,536.95元)。

于2011年度由在建工程转入固定资产原价为人民币3,101,269,201.06元(2010年：人民币1,383,504,352.06元)。

于2011年12月31日，账面价值为人民币178,261,413.17元的房屋建筑物(2010年12月31日：人民币201,359,370.79元)所有权受到限制，账面价值为人民币186,574,687.03元的机器设备的所有权受到限制(2010年12月31日：人民币36,583,576.70元)，以获取综合授信额度。

14、固定资产(续)

(2) 暂时闲置的固定资产情况

2011年

项目	账面原值	累计折旧	减值准备	账面净值	备注
机器设备	394,664,504.86	89,370,754.95	302,391,333.03	2,902,416.88	
其他设备	26,390,722.16	14,739,145.69	11,647,855.86	3,720.61	
合计	421,055,227.02	104,109,900.64	314,039,188.89	2,906,137.49	

2010年(已重述)

项目	账面原值	累计折旧	减值准备	账面净值	备注
机器设备	363,980,515.35	22,233,879.48	333,382,376.83	8,364,259.04	
其他设备	16,472,853.97	5,428,223.97	11,044,630.00	-	
合计	380,453,369.32	27,662,103.45	344,427,006.83	8,364,259.04	

(3) 于2011年12月31日, 本集团无融资租入、租出固定资产, 无通过经营租赁租出的固定资产, 无持有待售的固定资产(2010年12月31日: 无)。

(4) 未办妥产权证书的固定资产情况

项目	未办妥产权证书原因	预计办结产权证书时间
CA20总装工房	租地建房无房产证	-
销售公司电站	租地建房无房产证	-
三工厂工艺试车道厂房	租地建房无房产证	-
整车试验厂房	租地建房无房产证	-
CA20物料置场	租地建房无房产证	-
233车间室外钢结构	租地建房无房产证	-
总装车间置场	租地建房无房产证	-
混动及NVH厂房	正在办理中	2012年
新建库房	正在办理中	2012年
水泵房	正在办理中	2012年
制冷站	正在办理中	2012年
五工厂机动技安处办公楼	正在办理中	2012年
新建厂房	正在办理中	2012年
机加线铝(铁)屑存渣房	正在办理中	2012年
公用站房(一期)增补	正在办理中	2012年
新建泵房	临时建筑暂不办理房产证	-
制件焊装休息室	临时建筑暂不办理房产证	-
新建空压机房	临时建筑暂不办理房产证	-
零部件防腐简易工房	临时建筑暂不办理房产证	-

15、在建工程

(1) 在建工程项目情况

项目	2011年			2010年(已重述)		
	账面余额	减值准备	账面净值	账面余额	减值准备	账面净值
微车生产设备	3,229,748.52	-	3,229,748.52	40,346,251.80	-	40,346,251.80
鱼嘴汽车城项目	61,729,037.54	-	61,729,037.54	433,465,059.39	-	433,465,059.39
长安工业园项目	99,207,943.92	-	99,207,943.92	178,508,889.22	-	178,508,889.22
轿车生产设备	96,863,650.79	-	96,863,650.79	32,759,619.50	-	32,759,619.50
发动机厂	676,224,425.42	-	676,224,425.42	653,499,793.89	-	653,499,793.89
汽研院项目	238,530,573.53	-	238,530,573.53	126,705,592.30	-	126,705,592.30
汽车模具	173,514,613.60	-	173,514,613.60	75,941,499.46	-	75,941,499.46
河北长安新区建设项目	-	-	-	328,334,765.82	-	328,334,765.82
河北M201客货生产线项目	101,201,173.86	-	101,201,173.86	-	-	-
汽车试验场项目	417,378,969.64	-	417,378,969.64	15,487,559.73	-	15,487,559.73
北京乘用车建设项目	655,945,083.74	-	655,945,083.74	861,717.00	-	861,717.00
其他	271,711,688.42	-	271,711,688.42	149,965,938.29	-	149,965,938.29
合计	2,795,536,908.98	-	2,795,536,908.98	2,035,876,686.40	-	2,035,876,686.40

15、在建工程(续)

(2) 重大在建工程项目变动情况

2011年

项目名称	预算数 (万元)	2010年(已重述)	本年度增加	转入固定资产	其他减少	工程投入占 预算比例	工程进度	利息资本化累计金额	其中：本年度利息 资本化金额	本年度利息资 本化借款利率	资金 来源	2011年
微车生产设备	99,270.00	40,346,251.80	17,171,263.41	54,287,766.69	-	92%	99%	412,957.05	-	-	自筹	3,229,748.52
鱼嘴汽车城项目	430,493.00	433,465,059.39	615,178,255.00	986,769,276.85	145,000.00	34%	40%	-	-	-	自筹	61,729,037.54
长安工业园项目	149,031.00	178,508,889.22	113,137,901.82	191,881,854.12	556,993.00	80%	94%	19,943,614.65	-	-	自筹	99,207,943.92
轿车生产设备	65,308.00	32,759,619.50	116,641,178.20	52,537,146.91	-	56%	60%	505,924.12	-	-	自筹	96,863,650.79
发动机厂	438,308.00	653,499,793.89	1,164,993,452.67	1,142,268,821.14	-	43%	50%	12,926,342.81	-	-	自筹	676,224,425.42
汽研院项目	61,660.00	126,705,592.30	136,753,959.24	24,928,978.01	-	50%	50%	863,669.92	-	-	自筹	238,530,573.53
汽车模具	39,691.00	75,941,499.46	168,569,209.84	70,996,095.70	-	67%	70%	3,397,900.43	-	-	自筹	173,514,613.60
河北长安新区 建设项目	52,870.00	328,334,765.82	57,624,593.84	385,959,359.66	-	73%	100%	-	-	-	自筹	-
河北M201客货 生产线项目	31,370.00	-	101,201,173.86	-	-	32%	40%	-	-	-	自筹	101,201,173.86
汽车试验场项目	120,000.00	15,487,559.73	402,128,162.05	236,752.14	-	34%	40%	-	-	-	自筹	417,378,969.64
北京乘用车建 设项目	255,080.50	861,717.00	655,457,946.21	374,579.47	-	26%	30%	-	-	-	自筹	655,945,083.74
其他	-	149,965,938.29	313,036,713.66	191,028,570.37	262,393.16	-	-	-	-	-	自筹	271,711,688.42
合计		2,035,876,686.40	3,861,893,809.80	3,101,269,201.06	964,386.16	-	-	38,050,408.98	-	-		2,795,536,908.98

15、在建工程(续)

(2) 重大在建工程项目变动情况(续)

2010年(已重述):

项目名称	预算数 (万元)	2009年(已重述)	本年度增加	转入固定资产	其他减少	工程投入占 预算比例	工程进度	利息资本化累计金额	其中: 本年度利息 资本化金额	本年度利息资 本化借款利率	资金 来源	2010年
微车生产设备	99,270.00	46,516,097.99	67,629,220.47	56,440,100.98	17,358,965.68	90%	90%	412,957.05	-	-	自筹	40,346,251.80
鱼嘴汽车城项目	418,193.00	-	467,638,798.48	34,173,739.09	-	20%	10%	-	-	-	自筹	433,465,059.39
长安工业园项目	149,031.00	661,623,502.53	175,324,490.70	658,439,104.01	-	72%	50%	19,943,614.65	1,990,918.76	4.779%	自筹	178,508,889.22
轿车生产设备	28,000.00	85,158,914.56	35,121,484.86	87,520,779.92	-	90%	90%	505,924.12	23,104.30	4.779%	自筹	32,759,619.50
发动机厂	115,808.00	339,268,528.26	669,140,135.29	354,908,869.66	-	63%	50%	12,926,342.81	3,464,838.75	4.779%	自筹	653,499,793.89
汽研院项目	61,660.00	36,291,436.76	135,126,117.85	44,711,962.31	-	28%	30%	863,669.92	-	-	自筹	126,705,592.30
汽车模具	19,240.00	57,776,903.29	68,226,678.33	50,062,082.16	-	-	-	3,397,900.43	850,279.83	4.779%	自筹	75,941,499.46
河北长安新区 建设项目	60,312.00	1,391,518.00	326,943,247.82	-	-	54%	50%	-	-	-	自筹	328,334,765.82
其他	-	88,142,750.41	224,558,720.47	97,247,713.93	49,138,541.93	-	-	-	6,451,800.63	4.779%	自筹	166,315,215.02
合计	-	1,316,169,651.80	2,169,708,894.27	1,383,504,352.06	66,497,507.61	-	-	38,050,408.98	12,780,942.27	-	-	2,035,876,686.40

(3) 于2011年12月31日, 本集团在建工程无减值情况, 故无需提取在建工程减值准备(2010年12月31日: 无)。

16、工程物资

项目	2010年(已重述)	本年度增加	本年度减少	2011年
专用材料	795,898.75	-	-	795,898.75
合计	795,898.75	-	-	795,898.75

17、无形资产

(1) 无形资产情况

2011年：

项目	年初账面余额	本年度增加	本年度减少	年末账面余额
一、账面原值合计	1,151,528,105.37	1,059,599,728.41	-	2,211,127,833.78
土地使用权	604,228,952.58	655,479,103.44	-	1,259,708,056.02
软件使用权	85,918,260.48	72,245,865.15	-	158,164,125.63
商标使用权	36,770,000.00	175,000,000.00	-	211,770,000.00
非专利技术	424,610,892.31	156,874,759.82	-	581,485,652.13
二、累计摊销合计	212,993,281.00	169,335,127.50	-	382,328,408.50
土地使用权	29,472,319.86	16,900,695.72	-	46,373,015.58
软件使用权	51,244,794.98	42,834,464.80	-	94,079,259.78
商标使用权	25,943,278.51	14,118,000.03	-	40,061,278.54
非专利技术	106,332,887.65	95,481,966.95	-	201,814,854.60
三、无形资产账面净值合计	938,534,824.37			1,828,799,425.28
土地使用权	574,756,632.72			1,213,335,040.44
软件使用权	34,673,465.50			64,084,865.85
商标使用权	10,826,721.49			171,708,721.46
非专利技术	318,278,004.66			379,670,797.53
四、减值准备合计	6,700,000.00	-	-	6,700,000.00
土地使用权	6,700,000.00	-	-	6,700,000.00
软件使用权	-	-	-	-
商标使用权	-	-	-	-
非专利技术	-	-	-	-
无形资产账面价值合计	931,834,824.37			1,822,099,425.28
土地使用权	568,056,632.72			1,206,635,040.44
软件使用权	34,673,465.50			64,084,865.85
商标使用权	10,826,721.49			171,708,721.46
非专利技术	318,278,004.66			379,670,797.53

17、无形资产

(1) 无形资产情况(续)

2010年(已重述):

项目	年初账面余额	本年度增加	本年度减少	年末账面余额
一、账面原值合计	504,634,654.20	650,695,351.17	3,801,900.00	1,151,528,105.37
土地使用权	199,689,123.81	408,165,728.77	3,625,900.00	604,228,952.58
软件使用权	49,601,206.83	36,493,053.65	176,000.00	85,918,260.48
商标使用权	36,770,000.00	-	-	36,770,000.00
非专利技术	218,574,323.56	206,036,568.75	-	424,610,892.31
二、累计摊销合计	110,018,409.72	103,351,689.76	376,818.48	212,993,281.00
土地使用权	19,088,719.26	10,692,919.08	309,318.48	29,472,319.86
软件使用权	28,320,601.61	22,991,693.37	67,500.00	51,244,794.98
商标使用权	23,491,945.15	2,451,333.36	-	25,943,278.51
非专利技术	39,117,143.70	67,215,743.95	-	106,332,887.65
三、无形资产账面净值合计	394,616,244.48			938,534,824.37
土地使用权	180,600,404.55			574,756,632.72
软件使用权	21,280,605.22			34,673,465.50
商标使用权	13,278,054.85			10,826,721.49
非专利技术	179,457,179.86			318,278,004.66
四、减值准备合计	6,700,000.00	-	-	6,700,000.00
土地使用权	6,700,000.00	-	-	6,700,000.00
软件使用权	-	-	-	-
商标使用权	-	-	-	-
非专利技术	-	-	-	-
无形资产账面价值合计	387,916,244.48			931,834,824.37
土地使用权	173,900,404.55			568,056,632.72
软件使用权	21,280,605.22			34,673,465.50
商标使用权	13,278,054.85			10,826,721.49
非专利技术	179,457,179.86			318,278,004.66

2011年,无形资产摊销金额为人民币169,335,127.50元(2010年:人民币103,351,689.76元)。

于2011年12月31日,账面价值人民币116,585,164.60元(2010年12月31日:人民币103,810,054.18元)的土地所有权受到限制,以获取综合授信额度。2011年该土地使用权的摊销额为人民币3,580,990.95元(2010年12月31日:人民币2,264,216.03元)。

18、开发支出

2011年:

项目	2010年12月31日	本年度增加	本年度减少		2011年12月31日
			计入本年损益	确认为无形资产	
汽车开发	204,312,934.30	422,266,015.46	43,324,661.78	156,874,759.82	426,379,528.16
合计	204,312,934.30	422,266,015.46	43,324,661.78	156,874,759.82	426,379,528.16

18、开发支出(续)

2010年(已重述):

项目	2009年12月31日	本年度增加	本年度减少		2010年12月31日
			计入本年损益	确认为无形资产	
汽车开发	200,849,901.80	215,723,323.95	6,223,722.70	206,036,568.75	204,312,934.30
合计	200,849,901.80	215,723,323.95	6,223,722.70	206,036,568.75	204,312,934.30

于2011年度,开发支出占研究开发项目支出总额的比例为26.93%(2010年:23.89%)。

于2011年12月31日,通过本集团内部研发形成的无形资产占无形资产年末账面价值的比例为20.84%(2010年12月31日:34.16%)。

19、商誉

2011年:

被投资单位名称或形成商誉的事项	2010年12月31日	本年度增加	本年度减少	2011年12月31日	年末减值准备
河北长安汽车有限公司	9,804,394.00	-	-	9,804,394.00	-
南京长安汽车有限公司	73,465,335.00	-	-	73,465,335.00	73,465,335.00
合计	83,269,729.00	-	-	83,269,729.00	73,465,335.00

2010年(已重述):

被投资单位名称或形成商誉的事项	2009年12月31日	本年度增加	本年度减少	2010年12月31日	年末减值准备
河北长安汽车有限公司	9,804,394.00	-	-	9,804,394.00	-
南京长安汽车有限公司	73,465,335.00	-	-	73,465,335.00	73,465,335.00
合计	83,269,729.00	-	-	83,269,729.00	73,465,335.00

20、长期待摊费用

2011年

项目	年初额	本年度增加额	本年度摊销额	其他减少额	年末额
高堡湖水库绿化	1,080,480.00	-	180,080.00	-	900,400.00
厂房改良支出	437,296.99	-	437,296.99	-	-
其他	1,028,399.03	705,785.47	565,427.76	-	1,168,756.74
合计	2,546,176.02	705,785.47	1,182,804.75	-	2,069,156.74

20、长期待摊费用(续)

2010年(已重述)

项目	年初额	本年度增加额	本年度摊销额	其他减少额	年末额
高堡湖水库绿化	1,260,560.00	-	180,080.00	-	1,080,480.00
厂房改良支出	1,297,984.67	-	760,687.68	100,000.00	437,296.99
其他	2,529,271.52	5,165,686.44	6,602,207.23	64,351.70	1,028,399.03
合计	5,087,816.19	5,165,686.44	7,542,974.91	164,351.70	2,546,176.02

21、递延所得税资产/递延所得税负债

递延所得税资产和递延所得税负债不以抵销后的净额列示

(1) 已确认的递延所得税资产和递延所得税负债

项目	2011年	2010年(已重述)
递延所得税资产:		
资产减值准备	65,663,301.01	72,159,067.75
预提费用及预计负债	239,346,491.35	215,336,190.19
未支付技术开发费及广告费	17,009,906.01	27,390,068.43
专项应付款及其他非流动负债	198,080,933.15	94,236,500.00
未支付工资奖金及其他	59,824,266.41	26,834,990.67
合计	579,924,897.93	435,956,817.04
递延所得税负债:		
计入资本公积的可供出售金融资产公允价值变动	37,079,227.06	45,809,670.16

(2) 未确认递延所得税资产的可抵扣亏损及其到期年度

年份	2011年	2010年(已重述)
2012	175,380,803.49	175,380,803.49
2013	121,605,072.56	121,605,072.56
2014	9,499,981.79	9,499,981.79
2015	-	-
2016	541,381,058.12	-
合计	847,866,915.96	306,485,857.84

注：列示由于未来能否获得足够的应纳税所得额具有不确定性，因此没有确认为递延所得税资产的可抵扣亏损。

21、递延所得税资产/递延所得税负债(续)

(3) 引起暂时性差异的资产或负债项目对应的暂时性差异

项目	2011年	2010年(已重述)
应纳税差异项目		
资产减值准备	431,173,851.24	474,458,474.97
预提费用及预计负债	1,595,643,275.68	1,058,801,045.77
未支付技术开发费及广告费	113,399,373.41	179,767,889.54
专项应付款及其他非流动负债	1,320,539,554.31	609,710,000.00
未支付工资奖金及其他	399,383,748.32	122,262,088.88
合计	3,860,139,802.96	2,444,999,499.16
可抵扣差异项目		
可供出售金融资产公允价值变动	196,532,908.29	244,873,680.69

22、资产减值准备

2011年:

项目	年初账面余额	本年度增加	本年度减少		年末账面余额
			转回	转销	
一、坏账准备	108,529,975.34	3,649,649.43	45,725.47	22,179,606.76	89,954,292.54
二、存货跌价准备	121,795,785.89	39,982,770.64	173,841.48	48,526,903.02	113,077,812.03
三、固定资产减值准备	412,487,715.35	4,722,548.96	-	101,741,021.40	315,469,242.91
四、无形资产减值准备	6,700,000.00	-	-	-	6,700,000.00
五、商誉减值准备	73,465,335.00	-	-	-	73,465,335.00
合计	722,978,811.58	48,354,969.03	219,566.95	172,447,531.18	598,666,682.48

22、资产减值准备明细(续)

2010年(已重述):

项目	年初账面余额	本年度增加	本年度减少		年末账面余额
			转回	转销	
一、坏账准备	106,007,633.35	3,003,541.99	-	481,200.00	108,529,975.34
二、存货跌价准备	163,108,828.93	15,904,789.92	24,726,832.54	32,491,000.42	121,795,785.89
三、长期股权投资减值准备	-	-	-	-	-
四、固定资产减值准备	415,664,741.39	11,946,398.18	-	15,123,424.22	412,487,715.35
五、无形资产减值准备	6,700,000.00	-	-	-	6,700,000.00
六、商誉减值准备	73,465,335.00	-	-	-	73,465,335.00
合计	764,946,538.67	30,854,730.09	24,726,832.54	48,095,624.64	722,978,811.58

23、其他非流动资产

项目	2011年	2010年(已重述)
预付土地款	-	130,000,000.00

24、短期借款

(1)短期借款分类:

项目	2011年	2010年(已重述)
质押借款	80,000,000.00	-
抵押借款	-	30,000,000.00
信用借款	896,890,000.00	-
合计	976,890,000.00	30,000,000.00

于2011年12月31日,上述借款的年利率为5.48%-7.32%(2010年12月31日:5.31%)。

于2011年12月31日,无已到期但未偿还的短期借款(2010年12月31日:无)。

于2011年12月31日,本集团取得中国银行短期信用借款人民币296,890,000.00元,中国进出口银行短期信用借款人民币200,000,000.00元,中国建设银行短期信用借款人民币400,000,000.00元,以账面价值为人民币85,047,800.00元的银行承兑汇票质押取得兵器装备集团财务有限公司短期借款人民币80,000,000.00元。

于2010年12月31日,本集团以账面价值为人民币100,990,193.75元的土地使用权、人民币195,715,866.00元的房屋为抵押,取得兵器装备集团财务有限公司短期借款人民币30,000,000.00元和长期借款人民币76,000,000.00元。

25、应付票据

种类	2011年	2010年(已重述)
商业承兑汇票	-	-
银行承兑汇票	6,671,345,457.57	5,025,944,348.93
合计	6,671,345,457.57	5,025,944,348.93

下一会计期间将到期的金额为人民币6,671,345,457.57元。

26、应付账款

(1) 应付账款

项目	2011年	2010年(已重述)
应付账款	5,946,877,115.16	7,799,341,296.92

(2) 于2011年12月31日，本集团中无持有本公司5%(含5%)以上表决权股份的股东单位的应付账款(2010年12月31日：无)。

26、应付账款(续)

(3) 应付关联方款项如下:

关联方	2011年		2010年(已重述)	
	金额	占应付账款总额的比例(%)	金额	占应付账款总额的比例(%)
北京北机机电工业公司	157,467.56	0.00	301,228.05	0.00
长安福特马自达汽车有限公司	19,360,871.82	0.33	36,429,875.86	0.47
成都陵川车用油箱有限公司	7,955,301.86	0.13	669,202.53	0.01
成都陵川特种工业有限责任公司	28,452,815.27	0.48	14,139,844.51	0.18
成都天兴仪表股份有限公司	-	-	26,957,045.07	0.35
成都万友滤机有限公司	8,489,786.57	0.14	10,778,242.76	0.14
哈飞汽车股份有限公司	-	-	40,975,399.63	0.53
湖北孝感华中车灯有限公司	11,345,297.28	0.19	24,439,371.03	0.31
南方天合底盘系统有限公司	109,317,550.12	1.84	159,820,726.24	2.05
南方英特空调有限公司	13,626,900.59	0.23	13,495,726.62	0.17
四川红光汽车机电有限公司	3,106,950.68	0.05	14,589,148.50	0.19
四川宁江山川机械有限责任公司	6,950,783.49	0.12	6,466,686.77	0.08
四川宁江山川机械有限责任公司隆昌减振器分公司	21,630,415.60	0.36	4,809,991.83	0.06
云南西仪工业股份有限公司	4,763,329.28	0.08	3,958,264.05	0.05
中国长安青山变速器分公司	6,509,537.07	0.11	5,326,380.57	0.07
重庆长安工业(集团)有限责任公司	10,678,119.63	0.18	3,573,395.28	0.05
重庆长安跨越车辆有限公司	7,188,070.25	0.12	12,861,776.54	0.16
重庆长安凌云汽车零部件有限公司	-	-	3,628,284.04	0.05
重庆长安铃木汽车有限公司	-	-	4,000.00	0.00
重庆长安民生物流股份有限公司	60,894,850.77	1.02	86,535,325.89	1.11
重庆长风基铨机械有限公司	224,163.26	0.00	295,588.52	0.00
重庆长融机械有限责任公司	16,126,873.09	0.27	19,572,420.30	0.25
重庆大江美利信压铸有限责任公司	-	-	5,549,386.66	0.07
重庆大江信达车辆股份有限公司	149,372.44	0.00	1,602,289.04	0.02
重庆大江渝强塑料制品有限公司	169,862.32	0.00	137,166.73	0.00
中国长安建安车桥分公司	43,273,901.53	0.73	13,123,986.30	0.17
重庆建设车用空调器有限责任公司	7,696,553.29	0.13	24,684,059.09	0.32
重庆江达铝合金轮圈有限公司	-	-	11,259,592.53	0.14
重庆汽车空调器有限责任公司	1,407,497.49	0.02	7,236,322.47	0.09
重庆青山销售公司	3,577,241.59	0.06	3,070,555.83	0.04
重庆上方汽车配件有限责任公司	32,170,010.80	0.54	24,579,218.58	0.32
重庆万友经济发展有限责任公司	10,320,503.54	0.17	30,718,661.02	0.39
重庆西仪汽车连杆有限公司	3,276,385.24	0.06	5,965,260.90	0.08
重庆益弘工程塑料制品有限公司	2,117,579.03	0.04	2,715,240.03	0.03
成都宁兴汽车弹簧有限公司	1,299,640.07	0.02	-	-
哈尔滨东安汽车发动机制造有限公司	4,797,604.40	0.08	-	-
成都华川电装有限责任公司	13,242,761.80	0.22	-	-
江西昌河铃木汽车有限责任公司	5,434,910.00	0.09	-	-
成都宁江昭和汽车零部件有限公司	3,655,993.14	0.06	-	-
重庆长安建设工程有限公司	45,419,555.55	0.76	-	-
重庆长安伟世通发动机控制系统有限公司	11,740,434.56	0.20	-	-
合计:	526,528,890.98	8.83	620,269,663.77	7.95

于2011年12月31日无账龄超过1年的大额应付账款。

27、预收款项

(1) 预收款项

项目	2011年	2010年(已重述)
预收款项	3,105,626,115.15	2,622,651,832.29

(2) 于2011年12月31日, 本集团中无持有本公司5%(含5%)以上表决权股份的股东单位的预收账款(2010年12月31日: 无)。

(3) 预收关联方款项如下:

关联方	2011年		2010年(已重述)	
	金额	占预收款项总额的比例(%)	金额	占预收款项总额的比例(%)
重庆建设车用空调器有限责任公司	-	-	16,400.00	-
佛山市万友汽车销售服务有限公司	-	-	112.50	-
成都万友经济技术开发总公司	110,587,256.09	3.56	24,114,608.60	0.92
西南兵器工业公司	17,462,486.31	0.56	30,263,348.31	1.15
重庆万友经济发展有限责任公司	13,269,752.74	0.43	14,609,674.83	0.56
广西万友汽车销售服务有限公司	1,809,544.42	0.06	2,751,320.47	0.10
贵州万友汽车销售服务有限公司	17,754,797.97	0.57	3,208,974.28	0.12
重庆安福汽车营销有限公司	-	-	1,803,990.73	0.07
长安福特马自达发动机有限公司	1,475,695.70	0.05	449,623.26	0.02
云南万友汽车销售服务有限公司	12,255,509.17	0.40	15,111,296.01	0.58
中国长安汽车集团天津销售有限公司	123,062.00	0.00	-	-
中国长安汽车集团重庆光大销售有限公司	6,227,986.50	0.20	-	-
重庆长安民生物流股份有限公司	290,876.84	0.01	-	-
重庆长安工业(集团)有限责任公司	401,425.70	0.01	-	-
南宁万友汽车销售服务有限公司	413,470.98	0.01	-	-
成都万友翔宇汽车销售服务有限公司	2,194,207.07	0.07	-	-
合计:	184,266,071.49	5.93	92,329,348.99	3.52

于2011年12月31日, 本集团无账龄超过1年的大额预收款项。

28、应付职工薪酬

2011年

项目	年初账面余额	本年度增加	本年度减少	年末账面余额
一、工资、奖金、津贴和补贴	142,469,531.02	1,523,112,782.88	1,484,950,507.67	180,631,806.23
二、职工福利费	779,016.84	87,021,490.44	87,531,308.72	269,198.56
三、社会保险费	59,505,307.60	334,315,125.33	325,652,944.33	68,167,488.60
四、住房公积金	(1,765,506.22)	75,008,175.94	48,701,616.32	24,541,053.40
五、工会经费和职工教育经费	4,789,852.28	38,447,809.09	38,038,514.16	5,199,147.21
合计	205,778,201.52	2,057,905,383.68	1,984,874,891.20	278,808,694.00

28、应付职工薪酬(续)

2010年(已重述)

项目	年初账面余额	本年度增加	本年度减少	年末账面余额
一、工资、奖金、津贴和补贴	147,117,377.39	1,245,670,757.28	1,250,318,603.65	142,469,531.02
二、职工福利费	1,023,330.57	114,376,459.42	114,620,773.15	779,016.84
三、社会保险费	30,373,179.52	171,761,724.91	142,629,596.83	59,505,307.60
四、住房公积金	(531,950.27)	65,985,361.97	67,218,917.92	(1,765,506.22)
五、工会经费和职工教育经费	5,368,470.75	26,753,739.98	27,332,358.45	4,789,852.28
合计	183,350,407.96	1,624,548,043.56	1,602,120,250.00	205,778,201.52

于2011年12月31日应付职工薪酬中无属于拖欠性质的金额(2010年12月31日:无)。

于2011年12月31日应付职工薪酬中无非货币性福利的金额(2010年12月31日:无)。

于2011年12月31日应付职工薪酬中无因解除劳动关系给予补偿的金额(2010年12月31日:无)。

29、应交税费

项目	2011年	2010年(已重述)
增值税	(438,348,406.47)	116,794,282.03
消费税	146,371,397.20	165,804,258.94
营业税	227,581.31	317,448.96
企业所得税	90,016,244.47	139,169,721.78
个人所得税	1,800,604.83	412,628.82
城市维护建设税	3,137,207.61	13,244,642.25
教育费附加	2,108,212.84	6,808,282.38
其他	5,067,460.88	323,980.58
合计	(189,619,697.33)	442,875,245.74

30、应付利息

项目	2011年	2010年(已重述)
分期付息到期还本的长期借款利息	-	60,000.00
短期借款应付利息	1,485,285.83	-
合计	1,485,285.83	60,000.00

31、应付股利

单位名称	2011年	2010年(已重述)
应付股利-河北长安少数股东	79,742.80	79,742.80
合计	79,742.80	79,742.80

32、其他应付款

(1) 其他应付款

项目	2011年	2010年(已重述)
客户及供应商保证金	148,062,447.87	123,877,098.70
应付三包费	73,503,617.89	114,422,660.48
修理加工费	114,333,956.68	73,710,948.43
广告费	54,805,209.31	91,678,699.30
销售奖励	64,017,941.14	4,156,564.00
仓储费及运费	239,357,064.79	239,834,462.06
暂借款	45,867,754.69	9,746,970.52
信息技术费	-	13,865,545.18
工程款及工程保证金	772,543,854.45	218,543,477.24
其他往来款	165,255,288.50	96,600,268.69
拆迁补偿款	-	100,005,000.00
上级单位拨款	-	52,150,000.00
合计	1,677,747,135.32	1,138,591,694.60

(2) 于2011年12月31日, 本集团中无持有本公司5%(含5%)以上表决权股份的股东单位的其他应付款(2010年12月31日: 无)。

(3) 其他应付关联方款项如下:

关联方	2011年		2010年(已重述)	
	金额	占其他应付款 总额的比例 (%)	金额	占其他应付款 总额的比例 (%)
成都天兴仪表股份有限公司	-	-	100,000.00	0.01
成都万友经济技术开发总公司	1,602,227.24	0.09	291,667.24	0.03
成都万友滤机有限公司	120,000.00	0.01	10,000.00	0.00
广西万友汽车销售服务有限公司	177,856.43	0.01	161,819.45	0.01
贵州万友汽车销售服务有限公司	1,123,417.66	0.07	360,156.80	0.03
南方天合底盘系统有限公司	-	-	152,986.20	0.01
四川宁江山川机械有限责任公司	-	-	3,312.00	0.00
云南万友汽车销售服务有限公司	2,634,599.27	0.16	1,665,415.47	0.15
重庆长安房地产开发有限公司	-	-	5,284.00	0.00
重庆长安工业(集团)有限责任公司	70,697,197.25	4.22	4,768,952.30	0.42
重庆长安建设工程有限公司	18,044,973.45	1.08	15,640,939.54	1.37
重庆长安民生物流股份有限公司	189,351,358.72	11.28	228,066,277.65	20.03
重庆亨格信息科技股份有限公司	10,388,323.08	0.62	2,643,165.90	0.23
重庆江陵建筑工程有限责任公司	-	-	790,178.28	0.07
重庆汽车空调器有限责任公司	-	-	79,840.10	0.01
重庆青山销售公司	-	-	27,270.00	0.00
重庆上方汽车配件有限责任公司	51,854.20	0.00	34,653.30	0.00
重庆万友经济发展有限责任公司	3,275,538.05	0.20	29,656.21	0.00
重庆万友汽车销售服务有限公司	-	-	146,018.97	0.02
重庆长安跨越车辆有限公司	11,316,912.58	0.67	-	-
中国长安重庆青山变速器分公司	494,269.85	0.03	-	-
中国长安汽车集团天津销售有限公司	10,610.00	0.00	-	-
中国长安汽车集团重庆光大销售有限公司	47,862.37	0.00	-	-
哈飞汽车股份有限公司	27,161,478.07	1.62	-	-
南宁万友汽车销售服务有限公司	120,991.96	0.01	-	-
成都万友翔宇汽车销售服务有限公司	1,105,344.87	0.07	-	-
江西昌河汽车有限责任公司	1,006,000.00	0.06	-	-
合计:	338,730,815.05	20.20	254,977,593.41	22.39

(4) 于2011年12月31日本集团无账龄超过1年的大额其他应付款。

33、预计负债

2011年

项目	年初余额	本年度增加	本年度减少	年末余额
对外提供担保(注1)	-	-	-	-
产品质量保证(注2)	619,547,105.86	501,519,942.61	531,912,343.13	589,154,705.34
合计	619,547,105.86	501,519,942.61	531,912,343.13	589,154,705.34

2010年(已重述)

项目	年初余额	本年度增加	本年度减少	年末余额
对外提供担保(注1)	10,602,024.60	-	10,602,024.60	-
产品质量保证	405,475,601.66	698,408,804.07	484,337,299.87	619,547,105.86
合计	416,077,626.26	698,408,804.07	494,939,324.47	619,547,105.86

注1:对外提供担保系公司向中国建设银行约翰内斯堡分行申请开立的保函,以获得约堡分行对长安品牌经销商和终端用户的金融信贷支持。

注2:产品质量保证为预计已售车辆三包期内的维修费用。

34、一年内到期的非流动负债

(1) 一年内到期的长期借款分类如下:

项目	2011年	2010年(已重述)
信用借款	-	50,000,000.00
合计	-	50,000,000.00

于2011年12月31日,无逾期借款获得展期的一年内到期的长期借款(于2010年12月31日:无)

(2) 于2010年12月31日,1年内到期的长期借款明细如下:

贷款单位	借款起始日	借款终止日	币种	利率(%)	2010年(已重述)		2009年(已重述)	
					外币金额	本币金额	外币金额	本币金额
中国进出口银行重庆分行	2009年2月9日	2011年2月9日	人民币	4.23		50,000,000.00		50,000,000.00
合计						50,000,000.00		50,000,000.00

(3) 于2011年12月31日,无已到期但未偿还的长期借款。

35、其他流动负债

项目	2011年	2010年(已重述)
水电费	3,788,959.08	5,391,599.01
运输费	150,784,676.52	257,384,325.70
劳务费	14,790,627.39	10,573,890.50
技术转让及开发费	6,997,312.70	5,590,122.88
待返还商业折扣	1,052,642,976.78	1,189,637,415.59
广告费及市场开拓费用	25,489,939.71	27,485,484.66
租金	5,010,000.00	20,607,164.92
退休福利费(附注五、38)	4,289,000.00	4,044,000.00
其他	30,642,017.78	21,231,717.81
合计	1,294,435,509.96	1,541,945,721.07

36、长期借款

(1) 长期借款分类

项目	2011年	2010年(已重述)
抵押借款	-	76,000,000.00

长期借款分类的说明：

长期借款指企业向银行或其他金融机构借入的期限在一年以上(不含一年)或超过一年的一个营业周期以上的各项借款。

(2) 于2010年12月31日，长期借款的明细如下：

贷款单位	借款起始日	借款终止日	币种	利率(%)	2010年(已重述)		2009年(已重述)	
					外币金额	本币金额	外币金额	本币金额
兵器装备集团财务有限公司	2009年6月9日	2012年6月9日	人民币	5.310	-	76,000,000.00	-	100,000,000.00
兵器装备集团财务有限公司	2009年2月22日	2012年2月22日	人民币	5.400	-	-	-	24,000,000.00
中国进出口银行重庆分行	2009年1月24日	2011年1月24日	人民币	4.230	-	-	-	200,000,000.00
中国进出口银行重庆分行	2009年2月9日	2011年2月9日	人民币	4.230	-	-	-	50,000,000.00
中国进出口银行重庆分行	2009年5月26日	2011年5月20日	人民币	4.230	-	-	-	50,000,000.00
合计						76,000,000.00		424,000,000.00

于2011年12月31日，无已到期但未偿还的长期借款(2010年12月31日：无)。

于2011年12月31日，无因逾期借款获得展期形成的长期借款(2010年12月31日：无)。

37、专项应付款

2011年

项目	2010年 (已重述)	本年度增加	本年度减少	2011年	备注说明
863项目	8,678,141.37	30,211,800.00	11,207,536.25	27,682,405.12	
混动关键技术检测	5,454,361.98	1,000,000.00	5,625,449.62	828,912.36	
氢燃料内燃机开发	267,809.74	-	235,573.60	32,236.14	
全地域平台开发技术	687,500.10	-	687,500.00	0.10	
汽车新品开发	4,452,360.19	800,000.00	2,657,225.37	2,595,134.82	
汽车产业链协同平台	1,187,354.10	3,500,000.00	226,748.56	4,460,605.54	
鱼嘴项目补贴	278,500,000.00	-	278,500,000.00	-	
重点产业技术振兴和改造 项目	191,590,000.00	-	191,590,000.00	-	
汽车结构轻量化设计	(94,602.64)	1,616,885.00	37,431.00	1,484,851.36	
汽油机开发	720,000.00	3,200,000.00	-	3,920,000.00	
汽车电子控制器嵌入式 软件平台研发及产业化	6,700,028.56	700,000.00	983,941.55	6,416,087.01	
长安汽车 E 型汽油机缸 体、缸盖机加生产线示 范工程	-	23,230,000.00	-	23,230,000.00	
土地拆迁补偿款	-	110,000,000.00	80,449,290.60	29,550,709.40	
其他	5,458,137.99	13,745,714.52	5,930,307.84	13,273,544.67	
合计	503,601,091.39	188,004,399.52	578,131,004.39	113,474,486.52	

2010年(已重述)

项目	2009年 (已重述)	本年度增加	本年度减少	2010年 (已重述)	备注说明
863项目	20,453,890.28	7,992,000.00	19,767,748.91	8,678,141.37	
混动关键技术检测	8,028,241.92	3,540,000.00	6,113,879.94	5,454,361.98	
氢燃料内燃机开发	1,084,659.66	-	816,849.92	267,809.74	
全地域平台开发技术	209,007.80	2,600,000.00	2,121,507.70	687,500.10	
汽车新品开发	1,692,878.94	3,000,000.00	240,518.75	4,452,360.19	
汽车产业链协同平台	3,275,503.38	430,000.00	2,518,149.28	1,187,354.10	
鱼嘴项目补贴	278,500,000.00	-	-	278,500,000.00	
重点产业技术振兴和改 造项目	191,590,000.00	-	-	191,590,000.00	
汽车结构轻量化设计	4,725,631.83	-	4,820,234.47	(94,602.64)	
汽油机开发	1,086,630.00	720,000.00	1,086,630.00	720,000.00	
汽车电子控制器嵌入式 软件平台研发及产业化	-	24,830,000.00	18,129,971.44	6,700,028.56	
其他	4,442,961.98	3,742,000.00	2,726,823.99	5,458,137.99	
合计	515,089,405.79	46,854,000.00	58,342,314.40	503,601,091.39	

38、其他非流动负债

项目	2011年	2010年(已重述)
退休人员福利	20,372,000.00	24,300,000.00
递延收益	1,359,736,565.16	106,840,000.00
合计	1,380,108,565.16	131,140,000.00

其他非流动负债，包括本年度取得的各类与资产相关、与收益相关的政府补助及其年末金额：

于2011年12月31日，本集团预计应付退休人员福利费为人民币24,661,000.00元(2010年12月31日：人民币28,344,000.00元)，预计在一年内支付的人民币4,289,000.00元(2010年12月31日：人民币4,044,000.00元)计入了其他流动负债，详见附注五、35。

递延收益列示如下：

项目	年末账面余额
与资产相关的政府补助：	
汽车综合试验场项目和自主研发能力	375,820,000.00
鱼嘴项目补贴款	272,816,326.53
北京长安项目补助资金	324,384,200.00
技术创新资金	16,150,000.00
汽车模具扩能技术项财政资金	17,420,000.00
H系列发动机项目财政资金	64,000,000.00
小排量发动机产业升级项目	154,849,027.78
CB系列发动机生产线技术改造项目	33,600,000.00
扩充产能改造项目	75,197,010.85
河北新厂区建设补贴款	25,500,000.00
合计	1,359,736,565.16

39、股本

于2011年12月31日本公司实收股本计人民币4,834,482,546.00元(2010年12月31日:人民币2,325,657,615.00元),每股面值人民币1元,股份种类及其结构如下:

		2010年	本次变动增减				小计	2011年
			发行新股	送股	公积金转股	其他		
一、	有限售条件股份							
1	国家持股	-	-	-	-	-	-	-
2	国有法人持股	207,421,301	-	82,968,520	82,968,521	-	165,937,041	373,358,342
3	其他内资持股	-	-					
	其中:							
	境内非国有	-	-					
	法人持股	-	-					
	境内自然人持股	9,581	-	3,833	3,832	-	7,665	17,246
4	外资持股	-	-	-	-	-	-	-
	其中:							
	境外法人持股	-	-	-	-	-	-	-
	境外自然人持股	-	-	-	-	-	-	-
	有限售条件股份合计	207,430,882	-	82,972,353	82,972,353	-	165,944,706	373,375,588
二、	无限售条件股份							
1	人民币普通股	1,521,791,966	360,166,022	752,783,195	752,783,195	-	1,865,732,412	3,387,524,378
2	境内上市的							
	外资股	596,434,767		238,573,906	238,573,907	-	477,147,813	1,073,582,580
3	境外上市的							
	外资股	-						
4	其他	-						
	无限售条件股份合计	2,118,226,733	360,166,022	991,357,101	991,357,102	-	2,342,880,225	4,461,106,958
三、	股份总数	2,325,657,615	360,166,022	1,074,329,454	1,074,329,455	-	2,508,824,931	4,834,482,546

39、股本(续)

2010年(已重述)

		2009年	本次变动增减				小计	2010年
			发行新股	送股	公积金转股	其他		
一、	有限售条件股份							
1	国家持股	-	-	-	-	-	-	-
2	国有法人持股	829,685,204	-	-	-	(622,263,903)	(622,263,903)	207,421,301
3	其他内资持股	-	-	-	-	-	-	-
	其中：							
	境内非国有							
	法人持股	-	-	-	-	-	-	-
	境内自然人持股	9,656	-	-	-	(75)	(75)	9,581
4	外资持股							
	其中：							
	境外法人持股	-	-	-	-	-	-	-
	境外自然人持股	-	-	-	-	-	-	-
	有限售条件股份合计	829,694,860	-	-	-	(622,263,978)	(622,263,978)	207,430,882
二、	无限售条件股份							
1	人民币普通股	899,527,988	-	-	-	622,263,978	622,263,978	1,521,791,966
2	境内上市的							
	外资股	604,800,000	-	-	-	(8,365,233)	(8,365,233)	596,434,767
3	境外上市的							
	外资股	-	-	-	-	-	-	-
4	其他	-	-	-	-	-	-	-
	无限售条件股份合计	1,504,327,988	-	-	-	613,898,745	613,898,745	2,118,226,733
三、	股份总数	2,334,022,848	-	-	-	(8,365,233)	(8,365,233)	2,325,657,615

有关股本变动原因详见附注一、公司基本情况。

40、资本公积

2011年

项目	2010年(已重述)	本年度增加	本年度减少	2011年
股本溢价	1,334,755,778.02	3,086,625,501.63	1,277,039,455.00	3,144,341,824.65
原制度下资本公积	44,496,899.00	-	-	44,496,899.00
股权投资准备	17,015,985.20	-	-	17,015,985.20
其他资本公积	239,999,226.38	-	39,610,329.30	200,388,897.08
合计	1,636,267,888.60	3,086,625,501.63	1,316,649,784.30	3,406,243,605.93

2010年(已重述)

项目	2009年(已重述)	本年度增加	本年度减少	2010年(已重述)
股本溢价	1,542,129,865.42	-	207,374,087.40	1,334,755,778.02
原制度下资本公积	44,496,899.00	-	-	44,496,899.00
股权投资准备	17,015,985.20	-	-	17,015,985.20
其他资本公积	302,283,741.37	-	62,284,514.99	239,999,226.38
合计	1,905,926,490.99	-	269,658,602.39	1,636,267,888.60

资本公积说明:

本年股本溢价增加系公开增发A股计入人民币3,085,420,737.33元;收购少数股东股权计入人民币1,204,764.30元。本年股本溢价减少系同一控制下合并保定长安客车制造有限公司计入人民币202,710,000.00元;资本公积转增股本计入人民币1,074,329,455.00元。

本年其他资本公积减少系可供出售金融资产公允价值变动计入人民币39,610,329.30元。

同一控制下合并保定长安客车制造有限公司重述2011年年初数差额增加人民币98,089,635.53元。

41、盈余公积

项目	2010年(已重述)	本年度增加	本年度减少	2011年
法定盈余公积	1,167,011,424.00	112,321,577.49	-	1,279,333,001.49

本公司根据税后利润,按照10%的比例计提法定盈余公积。

42、未分配利润

项目	2011年	2010年(已重述)
调整前上年末未分配利润	5,594,695,154.55	3,718,770,546.62
调整年初未分配利润合计数(调增+,调减-)	77,121,301.03	69,107,033.24
调整后年初未分配利润	5,671,816,455.58	3,787,877,579.86
加:本年度归属于母公司所有者的净利润	967,940,639.48	2,035,000,737.81
减:提取法定盈余公积	112,321,577.49	-
应付普通股现金股利	214,865,890.96	151,061,862.09
派送普通股红股	1,074,329,454.00	-
年末未分配利润	5,238,240,172.61	5,671,816,455.58

调整年初未分配利润明细:

由于同一控制企业合并导致的合并范围变更,增加年初未分配利润人民币77,121,301.03元。(2010年:人民币69,107,033.24元)

42、未分配利润(续)

根据本公司第五届董事会第二十八次会议决定，2011年度利润分配预案为：以现有总股本4,662,886,108股为基数(2011年12月31日总股本4,834,482,546股减去2012年3月回购B股已注销的171,596,438股)，向全体股东按每10股派送现金人民币0.40元，共计派送现金人民币186,515,444.32元(含税)。以上预案尚待本公司股东大会审议批准。

43、营业收入、营业成本

(1) 营业收入

项目	2011年	2010年(已重述)
主营业务收入	25,712,642,847.00	32,279,825,907.52
其他业务收入	839,203,701.17	1,246,627,333.83
营业收入	26,551,846,548.17	33,526,453,241.35
营业成本	22,626,040,612.10	27,669,788,530.31

(2) 主营业务的分产品信息如下：

产品名称	2011年		2010年(已重述)	
	营业收入	营业成本	营业收入	营业成本
销售商品	25,272,307,006.79	21,367,624,234.87	31,626,161,674.28	26,011,822,090.11
外协加工	440,335,840.21	431,428,173.93	653,664,233.24	631,517,648.13
合计	25,712,642,847.00	21,799,052,408.80	32,279,825,907.52	26,643,339,738.24

(3) 公司营业收入前五名客户情况：

2011年

客户名称	营业收入	占公司全部营业收入的比例(%)
第一名	1,138,448,344.96	4.29
第二名	864,620,352.19	3.25
第三名	644,614,565.68	2.43
第四名	578,949,583.36	2.18
第五名	515,491,169.66	1.94
合计	3,742,124,015.85	14.09

2010年(已重述)

客户名称	营业收入	占公司全部营业收入的比例(%)
第一名	2,150,815,021.93	6.42
第二名	1,681,256,152.83	5.01
第三名	1,407,081,414.46	4.20
第四名	1,283,193,264.75	3.83
第五名	1,140,773,895.82	3.40
合计	7,663,119,749.79	22.86

44、营业税金及附加

项目	2011年	2010年(已重述)	计缴标准
营业税	12,332,706.54	2,681,955.35	详见附注三、税项
消费税	439,771,161.26	526,507,854.14	详见附注三、税项
城市维护建设税	56,366,147.22	104,479,282.31	详见附注三、税项
教育费附加	29,145,724.18	52,810,277.10	详见附注三、税项
其他	117,902.51	26,668.39	详见附注三、税项
合计	537,733,641.71	686,506,037.29	

45、销售费用：

项目	2011年	2010年(已重述)
工资及福利费	191,287,166.72	175,906,212.49
促销费	416,904,026.52	538,268,322.39
运输费	1,109,251,650.58	1,257,243,602.62
差旅费	62,355,707.68	35,074,492.35
包装费	15,094,368.74	24,767,524.95
办公费	9,191,136.85	21,125,906.35
销售服务费	461,889,234.96	579,464,515.46
折扣折让费	(183,369,980.29)	593,244,199.09
其他	59,722,527.91	51,247,118.42
合计	2,142,325,839.67	3,276,341,894.12

46、管理费用

项目	2011年	2010年(已重述)
工资及福利费	549,930,516.69	361,424,867.75
技术研究费	1,189,081,455.54	698,536,827.33
办公费	136,595,409.43	184,328,791.35
折旧及摊销	203,150,500.05	143,924,741.35
综合服务费	53,636,006.75	69,667,919.68
税费	76,561,918.36	57,484,737.27
交通费	22,796,678.26	15,005,584.25
差旅费	28,198,252.73	19,856,097.65
业务招待费	34,699,877.54	29,724,344.78
其他	37,998,698.02	19,604,211.27
合计	2,332,649,313.37	1,599,558,122.68

47、财务费用

项目	2011年	2010年(已重述)
利息支出	10,328,427.26	31,553,850.50
减：利息收入	201,666,132.61	86,384,201.86
利息资本化金额	-	12,780,942.27
汇兑损益	(830,490.34)	6,196,230.33
其他	8,134,257.89	6,809,346.11
合计	(184,033,937.80)	(54,605,717.19)

48、资产减值损失

项目	2011年	2010年(已重述)
一、坏账损失	3,603,923.96	3,003,541.99
二、存货跌价损失	39,808,929.16	(8,822,042.62)
三、固定资产减值损失	4,722,548.96	11,946,398.18
合计	48,135,402.08	6,127,897.55

49、公允价值变动收益

产生公允价值变动收益的来源	2011年	2010年(已重述)
交易性金融资产	1,525,799.63	4,563,744.00
合计	1,525,799.63	4,563,744.00

50、投资收益

(1) 投资收益明细情况

项目	2011年	2010年(已重述)
成本法核算的长期股权投资收益	6,000,000.00	6,000,000.00
权益法核算的长期股权投资收益	1,675,543,753.93	1,568,729,946.48
处置长期股权投资产生的投资收益	-	56,496,212.13
处置可供出售金融资产取得的投资收益	20,686,577.52	2,334,797.93
合计	1,702,230,331.45	1,633,560,956.54

(2) 按成本法核算的长期股权投资收益

被投资单位	2011年	2010年(已重述)	本年度比上年增减变动的原因
兵器装备集团财务有限责任公司	6,000,000.00	6,000,000.00	-
合计	6,000,000.00	6,000,000.00	-

50、投资收益(续)

(3) 按权益法核算的长期股权投资收益

被投资单位	2011年	2010年(已重述)	本年度比上年增减变动的的原因
长安福特马自达汽车有限公司	1,303,926,474.80	1,203,083,300.74	本年销售收入增加, 利润增加
重庆长安铃木汽车有限公司	94,497,016.69	75,054,967.67	本年销售收入增加, 利润增加
长安福特马自达发动机有限公司	(10,372,873.56)	38,164,980.89	本年销售收入下降, 亏损
江铃控股有限公司	286,314,950.76	248,123,047.46	本年销售收入增加, 利润增加
重庆亨格信息科技有限公司	331,689.32	3,854,619.28	-
重庆西仪连杆有限公司	846,495.92	449,030.44	-
合计	1,675,543,753.93	1,568,729,946.48	

51、营业外收入

项目	2011年	2010年(已重述)	计入本年非经常性损益的金额
固定资产处置利得	37,627,210.23	2,776,336.50	37,627,210.23
政府补助	185,511,424.09	55,751,511.60	185,511,424.09
其他	17,977,467.62	10,855,543.34	17,977,467.62
合计	241,116,101.94	69,383,391.44	241,116,101.94

计入当期损益的政府补助如下:

项目	2011年	2010年(已重述)
新产品退税	68,978,000.00	15,561,390.00
研发费用补贴	44,887,500.00	8,252,610.00
重大技术创新及产业化资金	32,260,000.00	22,590,000.00
其他	39,385,924.09	9,347,511.60
合计	185,511,424.09	55,751,511.60

52、营业外支出

项目	2011年	2010年(已重述)	计入本年非经常性损益的金额
固定资产处置损失	26,004,571.23	37,811,514.21	26,004,571.23
对外捐赠	4,361,321.77	1,699,100.00	4,361,321.77
车辆奖励	7,594,460.00	7,656,395.20	7,594,460.00
其他	7,275,984.93	3,887,935.56	7,275,984.93
合计	45,236,337.93	51,054,944.97	45,236,337.93

53、所得税费用

所得税费用与利润总额的关系列示如下：

项目	2011年	2010年(已重述)
当期所得税费用	166,950,339.69	98,810,530.10
递延所得税费用	(143,968,080.89)	(113,382,323.28)
合计	22,982,258.80	(14,571,793.18)

项目	2011年	2010年(已重述)
利润总额	948,631,572.13	1,999,189,623.60
按适用税率计算的所得税费用(注1)	189,726,314.43	299,878,443.54
某些子公司适用不同税率的影响	75,923,437.56	(7,545,064.00)
对以前期间当期所得税的调整	15,102,452.15	(34,855,391.53)
归属于合营企业和联营企业的损益	(335,108,750.79)	(235,242,137.40)
无须纳税的收入	(1,200,000.00)	(12,800,420.27)
不可抵扣的费用	40,679,375.00	8,372,751.92
利用以前年度可抵扣亏损	(63,251.65)	(729,503.49)
未确认的税务亏损	42,808,348.49	39,929,364.09
技术开发费加计扣除	(74,369,278.08)	(71,579,836.04)
递延所得税资产适用税率变更(注2)	69,483,611.69	-
按本集团实际税率计算的税项费用	22,982,258.80	(14,571,793.18)

注1：本集团所得税按在中国境内和境外取得的估计应纳税所得额及适用税率计提。

注2：根据国科发火[2008]172号文《高新技术企业认定管理办法》和国科发火[2008]362号文《高新技术企业认定管理工作指引》的规定，本公司子公司河北长安汽车有限公司于2012年被认定为高新技术企业，自该认定生效日起三年内有效。根据《国家税务总局关于企业所得税减免税管理问题的通知》(国税发[2008]111号文)的规定，获得高新技术企业证书的企业，按应纳税所得额的15%计缴企业所得税。因此，相关递延所得税资产按照15%的税率计算。

54、基本每股收益和稀释每股收益的计算过程

基本每股收益按照归属于本公司普通股股东的当期利润，除以发行在外普通股(扣除已回购尚未注销的B股股份)的加权平均数计算。新发行普通股股数，根据发行合同的条款，从应收对价之日(一般为股票发行日)起计算确定。

本公司无稀释性潜在普通股。

	2011年	2010年(已重述)
收益		
归属于本公司普通股股东的当期净利润	967,940,639.48	2,035,000,737.81
股份		
本公司发行在外普通股的加权平均数	4,804,468,711	4,472,467,532

于资产负债表日至财务报表批准报出日期间内未发生导致资产负债表日发行在外普通股或潜在普通股数量变化的事项。

55、其他综合收益

项目	2011年	2010年(已重述)
1. 可供出售金融资产产生的损失金额	(48,340,772.40)	(74,881,020.00)
减: 可供出售金融资产产生的所得税影响	(8,730,443.10)	(12,596,505.01)
2. 外币报表折算差额	(19,067,864.01)	-
合计	(58,678,193.31)	(62,284,514.99)

56、现金流量表项目注释

(1) 收到的其他与经营活动有关的现金主要明细

项目	2011年	2010年(已重述)
利息收入	201,666,132.61	86,384,201.86
补贴收入	505,915,563.40	56,631,188.09
合计	707,581,696.01	143,015,389.95

(2) 支付的其他与经营活动有关的现金主要明细

项目	2011年	2010年(已重述)
营业费用	1,925,109,305.46	1,970,129,397.40
管理费用	1,496,499,028.81	1,113,979,645.80
合计	3,421,608,334.27	3,084,109,043.20

(3) 收到的其他与投资活动有关的现金主要明细

项目	2011年	2010年(已重述)
专项拨款	739,034,200.00	122,140,000.00
土地暂借款	460,558,000.00	-
合计	1,199,592,200.00	122,140,000.00

(4) 支付的其他与投资活动有关的现金主要明细

项目	2011年	2010年(已重述)
归还和支付土地暂借款	672,185,200.00	-
合计	672,185,200.00	-

(5) 收到的其他与筹资活动有关的现金主要明细

项目	2011年	2010年(已重述)
承兑汇票保证金收回	56,326,416.78	85,493,540.57
合计	56,326,416.78	85,493,540.57

(6) 支付的其他与筹资活动有关的现金

项目	2011年	2010年(已重述)
支付承兑汇票保证金	407,212,474.12	266,808,036.94
合计	407,212,474.12	266,808,036.94

57、现金流量表补充资料

(1) 现金流量表补充资料

单位：元币种：人民币

补充资料	2011年	2010年(已重述)
1. 将净利润调节为经营活动现金流量：		
净利润	925,649,313.33	2,013,761,416.78
加：资产减值损失	48,135,402.08	6,127,897.55
固定资产折旧	661,477,268.30	425,904,536.95
投资性房地产折旧及摊销	2,644,166.30	2,647,662.91
无形资产摊销	169,335,127.50	103,351,689.76
长期待摊费用摊销	1,182,804.75	7,542,974.91
处置固定资产、无形资产和其他长期资产的损失 (收益以“-”号填列)	(11,625,368.33)	35,035,177.71
固定资产报废损失(收益以“-”号填列)	2,729.33	-
公允价值变动损失(收益以“-”号填列)	(1,525,799.63)	(4,563,744.00)
财务费用(收益以“-”号填列)	10,328,427.26	(31,553,850.50)
投资损失(收益以“-”号填列)	(1,702,230,331.45)	(1,633,560,956.54)
递延所得税资产减少(增加以“-”号填列)	(143,968,080.89)	(113,382,323.28)
递延所得税负债增加(减少以“-”号填列)	-	(9,185,625.00)
存货的减少(增加以“-”号填列)	(1,539,994,903.99)	208,359,225.07
经营性应收项目的减少(增加以“-”号填列)	3,052,482,679.02	(1,804,039,553.86)
经营性应付项目的增加(减少以“-”号填列)	(1,264,675,860.96)	3,611,624,394.03
经营活动产生的现金流量净额	207,217,572.62	2,818,068,922.49
2. 现金及现金等价物净变动情况：		
现金的年末余额	4,238,710,712.49	4,214,177,091.82
减：现金的年初余额	4,214,177,091.82	3,602,593,329.92
加：现金等价物的年末余额	-	-
减：现金等价物的年初余额	-	-
现金及现金等价物净增加额	24,533,620.67	611,583,761.90

57、现金流量表补充资料(续)

(2) 本年度取得或处置子公司及其他营业单位的相关信息

项目	2011年	2010年(已重述)
一、取得子公司及其他营业单位的有关信息:		
1. 取得子公司及其他营业单位的价格	202,710,000.00	-
2. 取得子公司及其他营业单位支付的现金和现金等价物	202,710,000.00	-
减:子公司及其他营业单位持有的现金和现金等价物	69,229,049.00	-
3. 取得子公司及其他营业单位支付的现金净额	133,480,951.00	-
4. 取得子公司的净资产	176,002,613.18	-
流动资产	365,206,254.69	-
非流动资产	200,188,293.77	-
流动负债	370,448,278.22	-
非流动负债	-	-
二、处置子公司及其他营业单位的有关信息:		
1. 处置子公司及其他营业单位的价格	-	55,414,800.00
2. 处置子公司及其他营业单位收到的现金和现金等价物	-	55,414,800.00
减:子公司及其他营业单位持有的现金和现金等价物	-	47,978,685.19
3. 处置子公司及其他营业单位收到的现金净额	-	7,436,114.81
4. 处置子公司的净资产	(5,763,916.67)	67,899,158.36
流动资产	4,313,534.77	156,774,649.00
非流动资产	-	67,669,579.62
流动负债	10,077,451.44	156,545,070.26

(3) 现金和现金等价物的构成

项目	2011年	2010年(已重述)
一、现金		
其中:库存现金	70,542.82	18,850.80
可随时用于支付的银行存款	4,238,640,169.67	4,214,158,241.02
可随时用于支付的其他货币资金	-	-
二、现金等价物	-	-
其中:三个月内到期的债券投资	-	-
三、年末现金及现金等价物余额	4,238,710,712.49	4,214,177,091.82

注: 现金和现金等价物不含母公司或集团内子公司使用受限制的现金和现金等价物

六、 关联方关系及其交易

1. 关联方的认定标准

一方控制、共同控制另一方或对另一方施加重大影响，以及两方或两方以上同受一方控制、共同控制或重大影响的，构成关联方。

下列各方构成本公司的关联方：

- 1) 本公司的母公司；
- 2) 本公司的子公司；
- 3) 与本公司受同一母公司控制的其他企业；
- 4) 对本公司实施共同控制的投资方；
- 5) 对本公司施加重大影响的投资方；
- 6) 本集团的合营企业；
- 7) 本集团的联营企业；
- 8) 本公司的主要投资者个人及与其关系密切的家庭成员；
- 9) 本公司的关键管理人员或母公司关键管理人员，以及与其关系密切的家庭成员；
- 10) 本公司的主要投资者个人、关键管理人员或与其关系密切的家庭成员控制、共同控制或施加重大影响的其他企业。

仅同受国家控制而不存在其他关联方关系的企业，不构成关联方。

2. 母公司

母公司名称	注册地	主营业务	对本公司持股比例	经济性质或类型	法定代表人
中国长安汽车集团股份有限公司	北京市	汽车及其发动机、零配件的制造、销售	43.33%	股份有限公司	徐留平

母公司2011年注册资本和实收资本未发生变动。

本公司所属的子公司详见附注四、合并财务报表的合并范围。

3. 其他关联方

关联公司名称	关联方关系	组织机构代码
中国南方工业集团公司	最终控股公司	71092492-9
长安福特马自达发动机有限公司	合营公司	71785962-1
长安福特马自达汽车有限公司	合营公司	70937510-9
重庆长安铃木汽车有限公司	合营公司	62190016-7
江铃控股有限公司	合营公司	76703230-7
重庆亨格信息科技股份有限公司	联营公司	70932938-0
重庆长安跨越车辆有限公司	联营公司	20287102-3
重庆市长安跨越车辆营销有限公司	联营公司	45040622-7
重庆西仪汽车连杆有限公司	联营公司	79589352-6

关联公司名称	关联方关系	组织机构代码
中国长安汽车集团股份有限公司 四川建安车桥分公司 (以下简称“中国长安建安车桥分公司”,原名“南方汽车建安车桥分公司”)	母公司之分公司	79184573-8
中国长安汽车集团股份有限公司 重庆青山变速器分公司 (以下简称“中国长安青山变速器分公司”)	母公司之分公司	79350521-9
南方天合底盘系统有限公司	受同一母公司控制	77487491-6
南方英特空调有限公司	受同一母公司控制	62192592-X
重庆长风基铨机械有限公司	受同一母公司控制	74745528-1
重庆汽车空调器有限责任公司	受同一母公司控制	20304827-4
哈飞汽车股份有限公司	受同一母公司控制	60716197-8
东安汽车动力股份有限公司	受同一母公司控制	71201745-X
哈尔滨东安汽车发动机制造有限公司	受同一母公司控制	71201711-8
江西昌河汽车有限责任公司	受同一母公司控制	67799358-5
江西昌河铃木汽车有限责任公司	受同一母公司控制	61271096-X
合肥昌河汽车有限责任公司	受同一母公司控制	66143118-2
重庆安福汽车营销有限公司	受同一母公司控制	73657088-2
成都宁兴汽车弹簧有限公司	受同一母公司控制	72343715-0
中国长安汽车集团天津销售有限公司	受同一母公司控制	56610492-5
中国长安汽车集团重庆光大销售有限公司	受同一母公司控制	55204911-X
成都华川电装有限责任公司	受同一母公司控制	73021809-5
成都宁江昭和汽车零部件有限公司	受同一母公司控制	20224398-3
四川宁江山川机械有限责任公司	受同一最终控股公司控制	78914008-5
重庆长安建设工程有限公司	受同一最终控股公司控制	20281750-9
重庆长安民生物流股份有限公司	受同一最终控股公司控制	70942619-9
四川红光汽车机电有限公司	受同一最终控股公司控制	62170388-4
北京北机机电工业有限责任公司	受同一最终控股公司控制	10110292-X
重庆长安房地产开发有限公司	受同一最终控股公司控制	20283366-8
兵器装备集团财务有限责任公司	受同一最终控股公司控制	71093365-7
重庆长安工业(集团)有限责任公司	受同一最终控股公司控制	20281485-4
成都陵川车用油箱有限公司	受同一最终控股公司控制	72807819-3
成都陵川特种工业有限责任公司	受同一最终控股公司控制	66302209-1
成都万友经济技术开发总公司	受同一最终控股公司控制	20196934-4
成都万友滤机有限公司	受同一最终控股公司控制	62170342-X
湖北孝感华中车灯有限公司	受同一最终控股公司控制	71466819-2
西南兵器工业公司	受同一最终控股公司控制	20281049-0
云南西仪工业股份有限公司	受同一最终控股公司控制	21652160-6
重庆长融机械有限责任公司	受同一最终控股公司控制	70946451-5
重庆大江信达车辆股份有限公司	受同一最终控股公司控制	70943915-X
重庆大江渝强塑料制品有限公司	受同一最终控股公司控制	62190601-6
重庆建设车用空调器有限责任公司	受同一最终控股公司控制	75925214-X
重庆青山销售公司	受同一最终控股公司控制	20314556-8
重庆上方汽车配件有限责任公司	受同一最终控股公司控制	75008974500
重庆万兵物资有限公司	受同一最终控股公司控制	75005068-0
重庆万友经济发展有限责任公司	受同一最终控股公司控制	20286206-3
重庆万友汽车销售服务有限公司	受同一最终控股公司控制	20280671-5
重庆益弘工程塑料制品有限公司	受同一最终控股公司控制	62190975-1

关联公司名称	关联方关系	组织机构代码
广西万友汽车销售服务有限公司	受同一最终控股公司控制	75978537-6
贵州万友汽车销售服务有限公司	受同一最终控股公司控制	70960979-6
云南万友汽车销售服务有限公司	受同一最终控股公司控制	70970600-0
南宁万友汽车销售服务有限公司	受同一最终控股公司控制	55940430-5
成都万友翔宇汽车销售服务有限公司	受同一最终控股公司控制	55357636-8
四川宁江山川机械有限责任公司 隆昌减振器分公司	受同一最终控股公司控制	68994618-8
重庆长安伟世通发动机控制系统有限公司	受同一最终控股公司控制	76268659-8
柳州万友汽车销售服务有限公司	更名为广西万友	75978537-6
重庆长安金陵汽车零部件有限公司	历史关联人	75306009-1
重庆长安凌云汽车零部件有限公司	历史关联人	62192028-0
成都天兴仪表股份有限公司	历史关联人	63313493-0
重庆江达铝合金轮圈有限公司	历史关联人	20343618-9
重庆大江美利信压铸有限责任公司	历史关联人	70937502-9
重庆江达铝合金轮圈有限公司	历史关联人	20343618-9
佛山市万友汽车销售服务有限公司	历史关联人	76158243-9
重庆江陵建筑工程有限责任公司	历史关联人	20287906-8
揭阳市万友汽车销售服务有限公司	历史关联人	78202350-5

4 本集团与关联方的主要交易

(1) 关联方商品和劳务交易

向关联方采购商品和劳务

关联方	关联方交易内容	2011年		2010年(已重述)	
		金额	占同类交易金额的比例(%)	金额	占同类交易金额的比例(%)
长安福特马自达汽车有限公司	采购零部件	260,504,157.66	1.07	684,310,145.28	2.46
重庆长安铃木汽车有限公司	采购零部件	6,299,728.88	0.02	28,284,282.28	0.10
江铃控股有限公司	采购零部件	219,014.74	0.00	-	-
重庆长安民生物流股份有限公司	物流费	1,140,640,423.50	4.67	1,300,708,270.89	4.68
四川红光汽车机电有限公司	采购零部件	93,176,611.33	0.38	102,781,894.80	0.37
重庆长安跨越车辆有限公司	采购零部件	65,661,775.13	0.27	88,971,055.58	0.32
中国长安建安车桥分公司	采购零部件	776,642,500.87	3.18	874,119,247.44	3.15
中国长安青山变速器分公司	采购零部件	1,099,458,879.08	4.51	1,101,874,743.08	3.96
四川宁江山川机械有限责任公司	采购零部件	113,599,598.78	0.47	179,143,612.29	0.65
四川宁江山川机械有限责任公司隆昌减振器分公司	采购零部件	93,046,397.76	0.38	91,644,528.47	0.33
南方天合底盘系统有限公司	采购零部件	380,696,090.84	1.56	490,062,445.16	1.76
南方英特空调有限公司	采购零部件	36,866,668.86	0.15	18,325,290.68	0.07

关联方	关联方交易内容	2011年		2010年(已重述)	
		金额	占同类交易金额的比例(%)	金额	占同类交易金额的比例(%)
重庆长安凌云汽车零部件有限公司	采购零部件	-	-	11,137,379.10	0.04
重庆长风基铨机械有限公司	采购零部件	15,932,933.14	0.07	11,707,107.92	0.04
重庆汽车空调器有限责任公司	采购零部件	11,796,270.00	0.05	89,550,557.38	0.32
重庆西仪汽车连杆有限公司	采购零部件	38,915,419.71	0.16	45,528,633.01	0.16
北京北机机电工业公司	采购零部件	1,502,420.47	0.01	1,591,045.26	0.01
长安工业(集团)有限责任公司	采购零部件	61,082,770.75	0.25	55,365,774.61	0.20
成都陵川车用油箱有限公司	采购零部件	71,557,733.31	0.29	142,830,179.61	0.51
成都陵川特种工业有限责任公司	采购零部件	241,107,805.25	0.99	277,123,374.00	1.00
成都天兴仪表股份有限公司	采购零部件	-	-	123,711,844.66	0.45
成都万友滤机有限公司	采购零部件	32,133,057.42	0.13	31,222,115.99	0.11
湖北孝感华中车灯有限公司	采购零部件	77,009,262.59	0.32	124,045,446.14	0.45
云南西仪工业股份有限公司	采购零部件	39,187,071.45	0.16	49,366,842.44	0.18
重庆长融机械有限责任公司	采购零部件	154,984,850.91	0.64	215,042,264.26	0.77
重庆大江美利信压铸有限责任公司	采购零部件	-	-	18,310,630.35	0.07
重庆大江信达车辆股份有限公司	采购零部件	61,231,100.85	0.25	87,750,264.61	0.32
重庆大江渝强塑料制品有限公司	采购零部件	285,911.80	0.00	174,016.77	0.00
重庆建设车用空调器有限责任公司	采购零部件	82,750,921.73	0.34	95,796,105.47	0.34
重庆江达铝合金轮圈有限公司	采购零部件	-	-	30,720,724.55	0.11
重庆青山销售公司	采购零部件	13,112,793.61	0.05	12,330,469.90	0.04
重庆上方汽车配件有限责任公司	采购零部件	134,059,020.51	0.55	131,795,671.72	0.47
重庆万友经济发展有限责任公司	采购零部件	118,015,958.06	0.48	78,977,023.03	0.28
哈飞汽车股份有限公司	采购整车及零部件	604,072,866.05	2.48	40,975,399.63	0.15
重庆益弘工程塑料制品有限公司	采购零部件	10,811,348.20	0.04	10,333,448.66	0.04
成都宁兴汽车弹簧有限公司	采购零部件	6,133,799.06	0.03	-	-
哈尔滨东安汽车发动机制造有限公司	采购零部件	4,194,054.71	0.02	-	-
江西昌河铃木汽车有限责任公司	采购零部件	16,727,111.11	0.07	-	-
成都华川电装有限责任公司	采购零部件	223,213,574.98	0.91	-	-
成都宁江昭和汽车零部件有限公司	采购零部件	7,188,328.63	0.03	-	-
重庆长安伟世通发动机	采购零部件	11,684,653.72	0.05	-	-

关联方	关联方交易内容	2011年		2010年(已重述)	
		金额	占同类交易金额的比例(%)	金额	占同类交易金额的比例(%)
控制系统有限公司					
重庆长安建设工程有限公司	接受劳务	5,531,476.72	0.02	-	-
合计:		6,111,034,362.17	25.05	6,645,611,835.02	23.91

关联方交易定价方式：双方协议定价。

向关联方销售商品及提供劳务

	关联方交易内容	2011年		2010年(已重述)	
		金额	占收入金额的比例(%)	金额	占同类交易金额的比例(%)
重庆长安福特马自达汽车有限公司	销售零部件、质量维修费	367,048,480.20	1.38	483,167,920.28	1.44
重庆长安跨越车辆有限公司	销售零部件、质量维修费	35,877,421.60	0.14	84,367,517.59	0.25
重庆长安铃木汽车有限公司	销售零部件、质量维修费	20,557,778.10	0.08	15,794,581.99	0.05
长安工业(集团)有限责任公司	销售零部件、质量维修费	1,550,946.40	0.01	3,155,614.91	0.01
南方天合底盘系统有限公司	质量维修费	4,986,713.63	0.02	3,735,182.33	0.01
重庆建设车用空调器有限责任公司	质量维修费	2,109,789.77	0.01	465,483.55	0.00
湖北孝感华中车灯有限公司	质量维修费	3,348,115.32	0.01	1,302,043.69	0.00
成都天兴仪表股份有限公司	质量维修费	-	-	1,768,132.18	0.01
重庆汽车空调器有限责任公司	质量维修费	460,337.17	0.00	575,661.33	0.00
重庆大江美利信压铸有限责任公司	质量维修费	-	-	304,020.91	0.00
四川宁江山川机械有限责任公司隆昌减振器分公司	质量维修费	1,481,362.67	0.01	1,774,047.42	0.01
重庆长融机械有限责任公司	质量维修费	3,815,973.67	0.01	1,556,061.28	0.00
四川宁江山川机械有限责任公司	质量维修费	11,544,565.02	0.04	2,116,222.22	0.01
重庆西仪汽车连杆有限公司	质量维修费	5,911.73	0.00	1,491.67	0.00
重庆大江信达车辆股份有限公司	质量维修费	1,593.68	0.00	7,244.09	0.00
成都万友滤机有限公司	质量维修费	10,636.32	0.00	2,136.11	0.00
中国长安青山变速器分公司	质量维修费	4,217,361.37	0.02	1,816,154.28	0.01
重庆长风基铨机械有限公司	质量维修费	142,281.45	0.00	72,026.76	0.00
西南兵器工业公司	销售整车	1,138,448,344.96	4.29	1,140,773,895.82	3.40
成都万友经济技术开发总公司	销售整车	864,620,352.19	3.26	1,681,256,152.83	5.01
重庆万友经济发展有限	销售整车	520,891,354.30	1.96	552,961,537.55	1.65

	关联方交易内容	2011年		2010年(已重述)	
		金额	占收入金额的比例(%)	金额	占同类交易金额的比例(%)
责任公司					
云南西仪工业股份有限公司	质量维修费	22,058.44	0.00	5,362.00	0.00
重庆上方汽车配件有限责任公司	销售零部件、质量维修费	2,806,151.89	0.01	150,778.94	0.00
南方英特空调有限公司	销售零部件	186,019.17	0.00	71,367.94	0.00
四川红光汽车机电有限公司	销售零部件、质量维修费	69,648,575.30	0.26	65,580,860.35	0.19
成都陵川特种工业有限责任公司	销售零部件、质量维修费	112,631,097.32	0.42	144,597,274.12	0.43
重庆长安凌云汽车零部件有限公司	销售零部件	-	-	22,509,984.84	0.07
成都陵川车用油箱有限公司	销售零部件、质量维修费	54,275,296.75	0.21	46,241,061.12	0.14
重庆长安民生物流股份有限公司	销售零部件	266,236.83	0.00	375,117.53	0.00
哈飞汽车股份有限公司	销售零部件、提供系统维护服务	123,256,250.73	0.46	60,631,096.88	0.18
广西万友汽车销售服务有限公司	销售整车	45,569,504.29	0.17	90,118,438.82	0.27
贵州万友汽车销售服务有限公司	销售整车	540,674,699.62	2.04	482,160,839.06	1.44
云南万友汽车销售服务有限公司	销售整车	467,459,884.67	1.76	311,053,367.69	0.93
佛山市万友汽车销售服务有限公司	销售整车	-	-	2,367.91	0.00
揭阳市万友汽车销售服务有限公司	销售整车	-	-	9,045,114.70	0.03
重庆长安房地产开发有限公司	销售零部件	-	-	62,393.16	0.00
中国长安建安车桥分公司	销售整车、质量维修费	4,386,493.58	0.02	3,501,747.84	0.01
重庆安福汽车营销有限公司	销售整车	3,725,621.43	0.01	30,248,886.12	0.09
重庆益弘工程塑料制品有限公司	质量维修费	5,282.05	0.00	-	-
江西昌河汽车有限责任公司	销售整车	43,255,275.16	0.16	-	-
中国长安汽车集团天津销售有限公司	销售整车	10,493,109.42	0.04	-	-
中国长安汽车集团重庆光大销售有限公司	销售整车	174,418,561.24	0.66	-	-
南宁万友汽车销售服务有限公司	销售整车	37,229,045.41	0.14	-	-
成都万友翔宇汽车销售服务有限公司	销售整车	355,976,593.22	1.34	-	-
江铃控股有限公司	销售零部件、提供外协加工服务、提供系统维护服务	15,562,258.13	0.06	-	-
成都宁兴汽车弹簧有限公司	提供质量维修	5,651.37	0.00	-	-
成都华川电装有限责任公司	提供质量维修	3,496,755.75	0.01	-	-

	关联方交易内容	2011年		2010年(已重述)	
		金额	占收入金额的比例(%)	金额	占同类交易金额的比例(%)
重庆长安伟世通发动机控制系统有限公司	提供质量维修	236,042.74	0.00	-	-
成都宁江昭和汽车零部件有限公司	销售零部件	459,034.56	0.00	-	-
合肥昌河汽车有限责任公司	销售整车、提供系统维护服务	2,152,426.90	0.01	-	-
哈尔滨东安汽车发动机制造有限公司	提供系统维护服务	580,000.00	0.00	-	-
合计:		5,049,897,245.52	19.02	5,243,329,187.81	15.64

关联交易定价方法：双方协议定价。

其他主要的关联交易

支付综合服务费

关联方	关联方内容	2011年		2010年(已重述)	
		金额	占同类交易金额的比例(%)	金额	占同类交易金额的比例(%)
长安工业(集团)有限责任公司	支付商标使用费	-	-	13,771,020.00	4.18
	支付土地租赁费	15,648,205.01	5.62	15,674,692.50	4.76
	支付房屋租赁费	32,803,337.40	11.67	36,099,414.54	10.97
	支付水电气费	198,665,053.29	69.64	241,967,494.85	73.51
	支付公安消防费	11,000,000.00	3.95	11,000,000.00	3.34
	其他	25,418,276.33	9.12	10,680,397.49	3.24
合计:		283,534,872.03	100.00	329,193,019.38	100.00

采购工程物资

关联方	2011年		2010年(已重述)	
	金额	占同类交易金额的比例(%)	金额	占同类交易金额的比例(%)
重庆长安建设工程有限公司	577,243,049.19	12.66	279,408,297.13	15.30
重庆亨格信息科技股份有限公司	7,918,705.11	0.17	817,651.23	0.04
重庆长安民生物流股份有限公司	10,899,633.36	0.24	-	-
长安工业(集团)有限责任公司	3,075,626.00	0.07	2,741,455.00	0.16
合计	599,137,013.66	13.14	282,967,403.36	15.50

支付信息系统开发维护费

关联方	2011年		2010年(已重述)	
	金额	占同类交易金额的比例(%)	金额	占同类交易金额的比例(%)
重庆亨格信息科技股份有限公司	1,345,358.46	100.00	11,729,189.14	100.00

提供人员技术支持

关联方	2011年		2010年(已重述)	
	金额	占同类交易金额的比例(%)	金额	占同类交易金额的比例(%)
长安福特马自达发动机有限公司	-	-	115,435.00	1.78
长安福特马自达汽车有限公司	5,216,347.51	39.14	3,689,940.00	56.81
重庆长安铃木汽车有限公司	8,111,816.00	60.86	2,689,254.00	41.41
合计:	13,328,163.51	100.00	6,494,629.00	100.00

收取商标使用权费

关联方	2011年		2010年(已重述)	
	金额	占同类交易金额的比例(%)	金额	占同类交易金额的比例(%)
重庆长安跨越车辆有限公司	-	-	1,390,440.00	100.00

技术提成收入

关联方	2011年		2010年(已重述)	
	金额	占同类交易金额的比例(%)	金额	占同类交易金额的比例(%)
江铃控股有限公司	4,357,083.58	5.18	-	-
哈飞汽车股份有限公司	63,784,200.00	75.85	-	-
江西昌河铃木汽车有限责任公司	15,954,383.50	18.97	-	-
合计:	84,095,667.08	100.00	-	-

资金占用收入

关联方	2011年		2010年(已重述)	
	金额	占同类交易金额的比例(%)	金额	占同类交易金额的比例(%)
重庆安福汽车营销有限公司	178,526.49	1.42	172,917.10	2.04
中国长安汽车集团重庆光大销售有限公司	1,102,547.01	8.75	-	-
西南兵器工业公司	3,142,468.38	24.95	437,011.11	5.15
重庆万友经济发展有限责任公司	1,064,609.40	8.45	657,457.11	7.76
成都万友经济技术开发总公司	4,921,076.45	39.08	5,953,735.17	70.24
云南万友汽车销售服务有限公司	62,129.91	0.49	455,715.39	5.38
贵州万友汽车销售服务有限公司	267,354.78	2.12	622,797.44	7.35
广西万友汽车销售服务有限公司	391,479.49	3.11	176,378.63	2.08
南宁万友汽车销售服务有限公司	200,774.37	1.59	-	-
成都万友翔宇汽车销售服务有限公司	1,264,758.97	10.04	-	-
合计:	12,595,725.25	100.00	8,476,011.95	100.00

(2) 关联方租赁

自关联方承租资产

出租方名称	承租方名称	租赁资产种类	租赁起始日	租赁终止日	租赁收益定价依据	年度确认的租赁费用
哈飞汽车股份有限公司	重庆长安汽车股份有限公司	研发中心设备租赁	2010.12.01	2012.11.30	双方协议定价	20,736,600.00
哈飞汽车股份有限公司	重庆长安汽车股份有限公司	研发中心办公楼租赁	2010.12.01	2012.11.30	双方协议定价	2,184,400.00
江西昌河汽车股份有限公司	重庆长安汽车股份有限公司	办公楼及试验站	2011.06.01	2012.05.31	双方协议定价	1,006,000.00
重庆长安房地产开发有限公司	重庆长安汽车股份有限公司	办公楼租赁	2011.01.01	2012.12.31	双方协议定价	1,190,532.00

(3) 关联方资产转让

关联方	注释	交易类型	2011年		2010年(已重述)	
			金额	占同类交易金额的比例(%)	金额	占同类交易金额的比例(%)
重庆长安工业(集团)有限责任公司	(注1)	股权转让	264,480,001.00	100.00	132,079,109.80	100.00
保定长安客车制造有限公司	(a)	同一控制下企业合并	202,710,000.00	100.00	-	-
重庆长安跨越车辆有限公司	(b)	股权收购	61,770,000.00	100.00	-	-
重庆长安跨越车辆营销有限公司	(c)	股权收购	1.00	0.00	-	-
重庆长安工业(集团)有限责任公司	(注2)	商标转让	175,000,000.00	100.00	55,414,800.00	100.00

注1：于2011年8月，本集团以人民币202,710,000.00元向关联方重庆长安工业(集团)有限责任公司购买其子公司保定长客100%的股权，如(a)中所示，详见附注四、4。；于2011年12月，本集团以人民币61,770,000.00元向关联方重庆长安工业(集团)有限责任公司购买重庆长安跨越车辆有限公司34.3%的股权，如(b)中所示；于2011年12月，本集团以人民币1.00元向关联方重庆长安工业(集团)有限责任公司购买重庆长安跨越车辆营销有限公司34.3%的股权，如(c)中所示。

注2：于2011年5月，本集团以人民币175,000,000.00元向关联方重庆长安工业(集团)有限责任公司购买国内商标192件和国际商标91件。

5. 关联方应收应付余额

应收票据

关联方	2011年		2010年(已重述)	
	金额	占应收票据总额的比例(%)	金额	占应收票据总额的比例(%)
重庆长安跨越车辆有限公司	12,370,000.00	0.22	-	-
重庆安福汽车营销有限公司	-	-	25,500,000.00	0.29
成都万友经济技术开发总公司	203,086,968.03	3.57	365,900,000.00	4.14
西南兵器工业公司	288,000,000.00	5.06	164,400,000.00	1.86
云南万友汽车销售服务有限公司	153,000,000.00	2.69	801,850,000.00	9.08
西南兵器工业公司	47,353,970.00	0.83		
广西万友汽车销售服务有限公司	8,500,000.00	0.15	47,200,000.00	0.53
贵州万友汽车销售服务有限公司	136,950,000.00	2.41	232,600,000.00	2.64
重庆万友经济发展有限责任公司	207,700,000.00	3.65	150,960,000.00	1.71
中国长安汽车集团重庆光大销售有限公司	11,700,000.00	0.21	-	-
南宁万友汽车销售服务有限公司	10,400,000.00	0.18	-	-
成都万友翔宇汽车销售服务有限公司	61,000,000.00	1.07	-	-
江西昌河汽车有限责任公司	7,700,000.00	0.14	-	-
合计:	1,147,760,938.03	20.18	1,788,410,000.00	20.25

应收账款

关联方	2011年			2010年(已重述)		
	账面余额	坏账准备	占应收账款总额的比例(%)	金额	坏账准备	占应收账款总额的比例(%)
长安福特马自达汽车有限公司	60,527,552.77	-	10.78	104,453,171.35	-	19.22
重庆长安铃木汽车有限公司	23,352,773.93	-	4.16	13,078,027.67	-	2.41
江铃控股有限公司	7,115,280.75	-	1.27	-	-	-
重庆长安跨越车辆有限公司	457,009.70	-	0.08	17,706,938.98	-	3.26
成都陵川特种工业有限责任公司	-	-	-	7,044,388.60	-	1.30
长安工业(集团)有限责任公司	2,578,195.20	-	0.46	704,465.30	-	0.13
重庆长安民生物流股份有限公司	-	-	-	73,315.43	-	0.01
重庆长安凌云汽车零部件有限公司	-	-	-	10,407,418.42	-	1.91
重庆长安房地产开发有限公司	-	-	-	73,000.00	-	0.01
哈飞汽车股份有限公司	226,069,113.86	-	40.26	70,938,383.34	-	13.05
合肥昌河汽车有限责任公司	960,052.00	-	0.17	-	-	-
重庆安福汽车营销有限公司	1,070,236.97	-	0.19	-	-	-
贵州万友汽车销售服务有限公司	372.52	-	0.00	-	-	-
江西昌河铃木汽车有限责任公司	15,954,383.50	-	2.84	-	-	-

关联方	2011年			2010年(已重述)		
	账面余额	坏账准备	占应收账款总额的比例(%)	金额	坏账准备	占应收账款总额的比例(%)
江西昌河汽车有限责任公司	8,062,860.00	-	1.44	-	-	-
合计:	346,147,831.20	-	61.65	224,479,109.09	-	41.30

其他应收款

关联方	2011年		2010年(已重述)	
	金额	占其他应收款总额的比例(%)	金额	占预付款项总额的比例(%)
重庆长安民生物流股份有限公司	460,452.00	0.30	-	-

预付款项

关联方	2011年		2010年(已重述)	
	金额	占预付款项总额的比例(%)	金额	占预付款项总额的比例(%)
长安福特马自达汽车有限公司	-	-	96,654.00	0.03
重庆长安铃木汽车有限公司	411,641.85	0.13	782,325.00	0.24
重庆长安民生物流股份有限公司	-	-	5,175,131.00	1.59
中国长安建安车桥分公司	-	-	1,817.00	0.00
合计:	411,641.85	0.13	6,055,927.00	1.86

应付票据

关联方	2011年		2010年(已重述)	
	金额	占应付票据总额的比例(%)	金额	占应付票据总额的比例(%)
重庆长安建设工程有限公司	127,811,430.55	1.91	175,737,488.00	3.50
重庆长安民生物流股份有限公司	83,984,175.42	1.26	1,554,944.92	0.03
四川红光汽车机电有限公司	14,110,000.00	0.21	10,500,000.00	0.21
重庆长安跨越车辆有限公司	18,029,597.00	0.27	14,740,000.00	0.29
四川宁江山川机械有限责任公司 隆昌减振器分公司	27,560,225.00	0.41	21,404,150.00	0.43
南方天合底盘系统有限公司	143,946,779.64	2.16	38,930,000.00	0.78
南方英特空调有限公司	12,392,933.33	0.19	1,640,000.00	0.03
重庆长安凌云汽车零部件有限公司	-	-	2,350,000.00	0.05
重庆汽车空调器有限责任公司	7,888,882.00	0.12	2,400,000.00	0.05
重庆西仪汽车连杆有限公司	8,420,000.00	0.13	11,930,000.00	0.24
成都陵川车用油箱有限公司	3,741,906.00	0.06	3,690,000.00	0.07
四川宁江山川机械有限责任公司	26,680,000.00	0.40	37,630,000.00	0.75
成都天兴仪表股份有限公司	-	-	25,875,558.04	0.51
成都万友滤机有限公司	11,640,262.00	0.17	6,229,073.00	0.12
湖北孝感华中车灯有限公司	29,403,181.59	0.44	37,750,000.00	0.75
云南西仪工业股份有限公司	21,030,000.00	0.31	24,080,000.00	0.48
北京北机机电工业公司	-	-	207,982.00	0.00
重庆大江美利信压铸有限责任公司	-	-	12,420,000.00	0.25
重庆大江信达车辆股份有限公司	22,071,440.00	0.33	3,490,000.00	0.07
重庆建设车用空调器有限责任公司	47,153,289.00	0.71	45,830,000.00	0.91
重庆江达铝合金轮圈有限公司	-	-	3,000,000.00	0.06
成都陵川特种工业有限责任公司	54,533,628.42	0.82	9,100,000	0.18
重庆长融机械有限责任公司	25,708,700.19	0.39	31,600,000.00	0.63
重庆上方汽车配件有限责任公司	38,650,000.00	0.58	9,000,000.00	0.18
重庆益弘工程塑料制品有限公司	5,413,781.00	0.08	3,449,056.00	0.07

关联方	2011年		2010年(已重述)	
	金额	占应付票据总额的比例(%)	金额	占应付票据总额的比例(%)
中国长安建安车桥分公司	188,110,372.07	2.82	-	-
重庆长风基铨机械有限公司	3,500,000.00	0.05	-	-
成都华川电装有限责任公司	56,968,999.28	0.85	-	-
成都宁江昭和汽车零部件有限公司	2,380,000.00	0.04	-	-
合计:	981,129,582.49	14.71	534,538,251.96	10.64

应付账款

关联方	2011年		2010年(已重述)	
	金额	占应付账款总额的比例(%)	金额	占应付账款总额的比例(%)
北京北机机电工业公司	157,467.56	0.00	301,228.05	0.00
长安福特马自达汽车有限公司	19,360,871.82	0.33	36,429,875.86	0.47
成都陵川车用油箱有限公司	7,955,301.86	0.13	669,202.53	0.01
成都陵川特种工业有限责任公司	28,452,815.27	0.48	14,139,844.51	0.18
成都天兴仪表股份有限公司	-	-	26,957,045.07	0.35
成都万友滤机有限公司	8,489,786.57	0.14	10,778,242.76	0.14
哈飞汽车股份有限公司	-	-	40,975,399.63	0.53
湖北孝感华中车灯有限公司	11,345,297.28	0.19	24,439,371.03	0.31
南方天合底盘系统有限公司	109,317,550.12	1.84	159,820,726.24	2.05
南方英特空调有限公司	13,626,900.59	0.23	13,495,726.62	0.17
四川红光汽车机电有限公司	3,106,950.68	0.05	14,589,148.50	0.19
四川宁江山川机械有限责任公司	6,950,783.49	0.12	6,466,686.77	0.08
四川宁江山川机械有限责任公司隆昌减振器分公司	21,630,415.60	0.36	4,809,991.83	0.06
云南西仪工业股份有限公司	4,763,329.28	0.08	3,958,264.05	0.05
中国长安青山变速器分公司	6,509,537.07	0.11	5,326,380.57	0.07
重庆长安工业(集团)有限责任公司	10,678,119.63	0.18	3,573,395.28	0.05
重庆长安跨越车辆有限公司	7,188,070.25	0.12	12,861,776.54	0.16
重庆长安凌云汽车零部件有限公司	-	-	3,628,284.04	0.05
重庆长安铃木汽车有限公司	-	-	4,000.00	0.00
重庆长安民生物流股份有限公司	60,894,850.77	1.02	86,535,325.89	1.11
重庆长风基铨机械有限公司	224,163.26	0.00	295,588.52	0.00
重庆长融机械有限责任公司	16,126,873.09	0.27	19,572,420.30	0.25
重庆大江美利信压铸有限责任公司	-	-	5,549,386.66	0.07
重庆大江信达车辆股份有限公司	149,372.44	0.00	1,602,289.04	0.02
重庆大江渝强塑料制品有限公司	169,862.32	0.00	137,166.73	0.00
中国长安建安车桥分公司	43,273,901.53	0.73	13,123,986.30	0.17
重庆建设车用空调器有限责任公司	7,696,553.29	0.13	24,684,059.09	0.32
重庆江达铝合金轮圈有限公司	-	-	11,259,592.53	0.14
重庆汽车空调器有限责任公司	1,407,497.49	0.02	7,236,322.47	0.09
重庆青山销售公司	3,577,241.59	0.06	3,070,555.83	0.04
重庆上方汽车配件有限责任公司	32,170,010.80	0.54	24,579,218.58	0.32
重庆万友经济发展有限责任公司	10,320,503.54	0.17	30,718,661.02	0.39
重庆西仪汽车连杆有限公司	3,276,385.24	0.06	5,965,260.90	0.08
重庆益弘工程塑料制品有限公司	2,117,579.03	0.04	2,715,240.03	0.03
成都宁兴汽车弹簧有限公司	1,299,640.07	0.02	-	-
哈尔滨东安汽车发动机制造有限公司	4,797,604.40	0.08	-	-
成都华川电装有限责任公司	13,242,761.80	0.22	-	-
江西昌河铃木汽车有限责任公司	5,434,910.00	0.09	-	-
成都宁江昭和汽车零部件有限公司	3,655,993.14	0.06	-	-
重庆长安建设工程有限公司	45,419,555.55	0.76	-	-
重庆长安伟世通发动机控制系统有限公司	11,740,434.56	0.20	-	-
合计:	526,528,890.98	8.83	620,269,663.77	7.95

预收款项

关联方	2011年		2010年(已重述)	
	金额	占预收款项总额的比例(%)	金额	占预收款项总额的比例(%)
重庆建设车用空调器有限责任公司	-	-	16,400.00	0.00
佛山市万友汽车销售服务有限公司	-	-	112.50	0.00
成都万友经济技术开发总公司	110,587,256.09	3.56	24,114,608.60	0.92
西南兵器工业公司	17,462,486.31	0.56	30,263,348.31	1.15
重庆万友经济发展有限责任公司	13,269,752.74	0.43	14,609,674.83	0.56
广西万友汽车销售服务有限公司	1,809,544.42	0.06	2,751,320.47	0.10
贵州万友汽车销售服务有限公司	17,754,797.97	0.57	3,208,974.28	0.12
重庆安福汽车营销有限公司	-	-	1,803,990.73	0.07
长安福特马自达发动机有限公司	1,475,695.70	0.05	449,623.26	0.02
云南万友汽车销售服务有限公司	12,255,509.17	0.40	15,111,296.01	0.58
中国长安汽车集团天津销售有限公司	123,062.00	0.00	-	-
中国长安汽车集团重庆光大销售有限公司	6,227,986.50	0.20	-	-
重庆长安民生物流股份有限公司	290,876.84	0.01	-	-
重庆长安工业(集团)有限责任公司	401,425.70	0.01	-	-
南宁万友汽车销售服务有限公司	413,470.98	0.01	-	-
成都万友翔宇汽车销售服务有限公司	2,194,207.07	0.07	-	-
合计:	184,266,071.49	5.93	92,329,348.99	3.52

其他应付款

关联方	2011年		2010年(已重述)	
	金额	占其他应付款总额的比例(%)	金额	占其他应付款总额的比例(%)
成都天兴仪表股份有限公司	-	-	100,000.00	0.01
成都万友经济技术开发总公司	1,602,227.24	0.09	291,667.24	0.03
成都万友滤机有限公司	120,000.00	0.01	10,000.00	0.00
广西万友汽车销售服务有限公司	177,856.43	0.01	161,819.45	0.01
贵州万友汽车销售服务有限公司	1,123,417.66	0.07	360,156.80	0.03
南方天合底盘系统有限公司	-	-	152,986.20	0.01
四川宁江山川机械有限责任公司	-	-	3,312.00	0.00
云南万友汽车销售服务有限公司	2,634,599.27	0.16	1,665,415.47	0.15
重庆长安房地产开发有限公司	-	-	5,284.00	0.00
重庆长安工业(集团)有限责任公司	70,697,197.25	4.22	4,768,952.30	0.42
重庆长安建设工程有限公司	18,044,973.45	1.08	15,640,939.54	1.37
重庆长安民生物流股份有限公司	189,351,358.72	11.28	228,066,277.65	20.03
重庆亨格信息科技股份有限公司	10,388,323.08	0.62	2,643,165.90	0.23
重庆江陵建筑工程有限责任公司	-	-	790,178.28	0.07
重庆汽车空调器有限责任公司	-	-	79,840.10	0.01
重庆青山销售公司	-	-	27,270.00	0.00
重庆上方汽车配件有限责任公司	51,854.20	0.00	34,653.30	0.00
重庆万友经济发展有限责任公司	3,275,538.05	0.20	29,656.21	0.00
重庆万友汽车销售服务公司	-	-	146,018.97	0.02
重庆长安跨越车辆有限公司	11,316,912.58	0.67	-	-
中国长安青山变速器分公司	494,269.85	0.03	-	-
中国长安汽车集团天津销售有限公司	10,610.00	0.00	-	-
中国长安汽车集团重庆光大销售有限公司	47,862.37	0.00	-	-
哈飞汽车股份有限公司	27,161,478.07	1.62	-	-
南宁万友汽车销售服务有限公司	120,991.96	0.01	-	-
成都万友翔宇汽车销售服务有限公司	1,105,344.87	0.07	-	-
江西昌河汽车有限责任公司	1,006,000.00	0.06	-	-
合计:	338,730,815.05	20.20	254,977,593.41	22.39

6. 存放关联方的货币资金

关联方	2011年		2010年(已重述)	
	金额	占货币资金总额的比例(%)	金额	占货币资金总额的比例(%)
兵器装备集团财务有限责任公司	888,243,770.21	18.23	496,480,766.89	11.04

7. 贷款事项

短期借款

关联方	2011年		2010年(已重述)	
	金额	占短期借款总额的比例(%)	金额	占短期借款总额的比例(%)
兵器装备集团财务有限责任公司	80,000,000.00	8.19	30,000,000.00	100.00

长期借款

关联方	2011年		2010年(已重述)	
	金额	占长期借款总额的比例(%)	金额	占长期借款总额的比例(%)
兵器装备集团财务有限责任公司	-	-	76,000,000.00	100.00

七、或有事项

截止2011年12月31日，本公司无需要披露的重大或有事项。

八、承诺事项

1、重大承诺事项

项目名称	2011年	2010年(已重述)
已签约但未拨备	8,129,082,546.80	8,484,914,525.25
已被董事会批准但未签约	11,425,590,000.00	12,893,315,200.00
合计	19,554,672,546.80	21,378,229,725.25

九、金融工具及其风险

本集团的主要金融工具包括银行借款及货币资金等。这些金融工具的主要目的在于为本集团的运营融资。本集团具有多种因经营而直接产生的其他金融资产和负债，比如应收账款和应付账款等。

本集团亦开展衍生交易，主要包括远期外汇合同，目的在于管理本集团的运营的外汇风险。

本集团的金融工具导致的主要风险是信用风险、流动风险及市场风险。

(1) 金融工具分类

资产负债表日的各类金融工具的账面价值如下：

2011年

金融资产	以公允价值计量且其变动计入当期损益的金融资产	贷款和应收款项	可供出售金融资产	合计
货币资金	-	4,871,199,806.77	-	4,871,199,806.77
应收票据	-	5,691,518,013.21	-	5,691,518,013.21
应收账款	-	505,707,438.05	-	505,707,438.05
其他应收款	-	117,398,622.23	-	117,398,622.23
可供出售金融资产	-	-	225,129,480.00	225,129,480.00
交易性金融资产	1,525,799.63	-	-	1,525,799.63
合计	1,525,799.63	11,185,823,880.26	225,129,480.00	11,412,479,159.89

金融负债	以公允价值计量且其变动计入当期损益的金融负债	其他金融负债	合计
短期借款	-	976,890,000.00	976,890,000.00
应付票据	-	6,671,345,457.57	6,671,345,457.57
应付账款	-	5,946,877,115.16	5,946,877,115.16
应付职工薪酬	-	278,808,694.00	278,808,694.00
其他应付款	-	1,677,747,135.32	1,677,747,135.32
其他流动负债	-	1,294,435,509.96	1,294,435,509.96
专项应付款	-	113,474,486.52	113,474,486.52
其他非流动负债	-	1,380,108,565.16	1,380,108,565.16
合计	-	18,339,686,963.69	18,339,686,963.69

九、金融工具及其风险(续)

(1) 金融工具分类(续)

2010年(已重述)

金融资产	贷款和应收款项	可供出售金融资产	合计
货币资金	4,495,780,128.76	-	4,495,780,128.76
应收票据	8,832,766,769.39	-	8,832,766,769.39
应收账款	469,121,795.70	-	469,121,795.70
其他应收款	128,372,068.17	-	128,372,068.17
可供出售金融资产	-	274,805,900.00	274,805,900.00
合计	13,926,040,762.02	274,805,900.00	14,200,846,662.02

金融负债	以公允价值计量且其变动计入当期损益的金融负债	其他金融负债	合计
短期借款	-	30,000,000.00	30,000,000.00
应付票据	-	5,025,944,348.93	5,025,944,348.93
应付账款	-	7,799,341,296.92	7,799,341,296.92
应付职工薪酬	-	205,778,201.52	205,778,201.52
其他应付款	-	1,138,591,694.60	1,138,591,694.60
一年内到期的非流动负债	-	50,000,000.00	50,000,000.00
其他流动负债	-	1,541,945,721.07	1,541,945,721.07
长期借款	-	76,000,000.00	76,000,000.00
专项应付款	-	503,601,091.39	503,601,091.39
其他非流动负债	-	131,140,000.00	131,140,000.00
合计	-	16,502,342,354.43	16,502,342,354.43

九、金融工具及其风险(续)

(2) 信用风险

信用风险，是指金融工具的一方不能履行义务，造成另一方发生财务损失的风险。

本集团仅与经认可的、信誉良好的第三方进行交易。按照本集团的政策，需对所有要求采用信用方式进行交易的客户进行信用审核。另外，本集团对应收账款余额进行持续监控，以确保本集团不致面临重大坏账风险。对于未采用相关经营单位的记账本位币结算的交易，除非本集团信用控制部门特别批准，否则本集团不提供信用交易条件。

本集团其他金融资产包括货币资金、可供出售的金融资产、其他应收款及某些衍生工具，这些金融资产的信用风险源自交易对手违约，最大风险敞口等于这些工具的账面金额。本集团本年度无因提供财务担保而面临信用风险。

由于本集团仅与经认可的且信誉良好的第三方进行交易，所以无需担保物。信用风险集中按照客户、地理区域和行业进行管理。于资产负债表日，本集团具有特定信用风险集中，本集团的应收账款的60.32% (2010年：54.18%) 源于前五大客户。

本集团因应收账款和其他应收款产生的信用风险敞口的量化数据，参见附注五、4和7中。

于年末，认为没有发生减值的金融资产的期限分析如下：

2011年：

	合计	未逾期未减值	逾期未减值		
			3个月以内	3个月至1年	1年以上
应收账款	505,707,438.05	450,942,941.19	8,331,752.87	31,943,888.88	14,488,855.11
其他应收款	117,398,622.23	112,662,612.79	2,938,705.74	1,529,966.28	267,337.42
应收票据	5,691,518,013.21	5,691,518,013.21	-	-	-

2010年(已重述)：

	合计	未逾期未减值	逾期未减值		
			3个月以内	3个月至1年	1年以上
应收账款	469,121,795.70	469,011,880.25	-	-	109,915.45
其他应收款	128,372,068.17	128,372,068.17	-	-	-
应收票据	8,832,766,769.39	8,832,766,769.39	-	-	-

于2011年12月31日和2010年12月31日，尚未逾期和发生减值的应收账款与大量的近期无违约记录的客户有关。其中未逾期未减值的部分是指未逾期应收款项的账面余额减去已计提坏账准备后的账面净额。

于2011年12月31日和2010年12月31日，已逾期但未减值的应收账款与大量的和本集团有良好交易记录的独立客户有关。其中逾期未减值的部分是指已逾期应收款项的账面余额减去已计提坏账准备的账面净额。根据以往经验，由于信用质量未发生重大变化且仍被认为可全额收回，本集团认为无需对其计提减值准备。本集团对这些余额未持有任何担保物或其他信用增级。

九、金融工具及其风险(续)

(3) 流动风险

流动风险，是指企业在履行与金融负债有关的义务时遇到资金短缺的风险。

本集团采用循环流动性计划工具管理资金短缺风险。该工具既考虑其金融工具的到期日，也考虑本集团运营产生的预计现金流量。

本集团的目标是运用银行借款等多种融资手段以保持融资的持续性与灵活性的平衡。

下表概括了金融资产和金融负债按未折现的合同现金流量所作的到期期限分析：

2011年：

金融资产	1个月以内	1至3个月	3个月至1年	1至5年	合计
货币资金	4,269,449,912.49	363,889,639.09	237,860,255.19	-	4,871,199,806.77
应收票据	874,560,487.09	2,635,901,546.81	2,181,055,979.31	-	5,691,518,013.21
应收账款	357,990,143.58	141,951,832.03	61,290,970.71	217,423.82	561,450,370.14
其他应收款	14,339,197.78	51,169,322.01	79,170,521.75	6,930,941.14	151,609,982.68
可供出售金融资产	81,709,480.00	-	-	143,420,000.00	225,129,480.00
交易性金融资产	1,525,799.63	-	-	-	1,525,799.63
合计	5,599,575,020.57	3,192,912,339.94	2,559,377,726.96	150,568,364.96	11,502,433,452.43

金融负债	1个月以内	1至3个月	3个月至1年	1至5年	合计
短期借款	-	80,000,000.00	896,890,000.00	-	976,890,000.00
应付职工薪酬	263,634,514.49	15,174,179.51	-	-	278,808,694.00
应付票据	1,408,970,816.11	2,279,098,486.79	2,983,276,154.67	-	6,671,345,457.57
应付账款	2,316,547,085.21	1,473,979,129.00	2,156,350,900.95	-	5,946,877,115.16
其他应付款	281,857,016.11	375,246,789.60	1,018,643,329.61	2,000,000.00	1,677,747,135.32
其他流动负债	-	-	1,294,435,509.96	-	1,294,435,509.96
专项应付款	-	-	-	113,474,486.52	113,474,486.52
其他非流动负债	-	-	-	1,380,108,565.16	1,380,108,565.16
合计	4,271,009,431.92	4,223,498,584.90	8,349,595,895.19	1,495,583,051.68	18,339,686,963.69

九、金融工具及其风险(续)

(3) 流动风险(续)

2010年(已重述):

金融资产	1个月以内	1至3个月	3个月至1年	1至5年	合计
货币资金	4,349,168,999.43	146,611,129.33	-	-	4,495,780,128.76
应收票据	1,082,278,173.41	6,125,352,514.78	1,625,136,081.20	-	8,832,766,769.39
应收账款	131,324,029.71	349,571,583.05	56,679,315.92	6,011,159.27	543,586,087.95
其他应收款	45,692,155.80	30,981,971.10	85,041,144.31	722,480.05	162,437,751.26
可供出售金融资产	-	-	-	274,805,900.00	274,805,900.00
合计	5,608,463,358.35	6,652,517,198.26	1,766,856,541.43	281,539,539.32	14,309,376,637.36

金融负债	1个月以内	1至3个月	3个月至1年	1至5年	合计
短期借款	-	-	30,000,000.00	-	30,000,000.00
应付职工薪酬	205,778,201.52	-	-	-	205,778,201.52
应付票据	27,767,227.00	132,492,058.00	4,865,685,063.93	-	5,025,944,348.93
应付账款	143,460,397.89	4,047,911,325.50	3,607,969,573.53	-	7,799,341,296.92
其他应付款	144,324,206.58	204,544,660.76	789,722,827.26	-	1,138,591,694.60
一年内到期的非流动负债	-	-	50,000,000.00	-	50,000,000.00
其他流动负债	-	-	1,541,945,721.07	-	1,541,945,721.07
长期借款	-	-	-	76,000,000.00	76,000,000.00
专项应付款	-	-	-	503,601,091.39	503,601,091.39
其他非流动负债	-	-	-	131,140,000.00	131,140,000.00
合计	521,330,032.99	4,384,948,044.26	10,885,323,185.79	710,741,091.39	16,502,342,354.43

(4) 市场风险

市场风险，是指金融工具的公允价值或未来现金流量因市场价格变动而发生波动的风险。市场风险主要包括利率风险、外汇风险。

利率风险

利率风险，是指金融工具的公允价值或未来现金流量因市场利率变动而发生波动的风险。本集团本年末不存在以浮动利率计息的长期金融负债，其面临的利率变动风险较低。

外汇风险

外汇风险，是指金融工具的公允价值或未来现金流量因外汇汇率变动而发生波动的风险。本集团面临的外汇变动风险主要与本集团的经营活动(当收支以不同于本集团记账本位币的外币结算时)及其于境外子公司的净投资有关。

本集团面临交易性的外汇风险。此类风险由于经营单位以其记账本位币以外的货币进行的销售或采购所致。本集团销售额约1.79%(2010年:1.44%)是以发生销售的经营单位的记账本位币以外的货币计价的。本集团采用远期外汇合同来抵销外汇风险。

九、金融工具及其风险(续)

(4) 市场风险(续)

下表为外汇风险的敏感性分析，反映了在其他变量不变的假设下，美元和欧元等外币汇率发生合理、可能的变动时，将对利润总额(由于货币性资产的公允价值变化及远期外汇合同)产生的影响。

	汇率	利润总额增加/(减少)	
	增加/(减少)	由于货币性资产的公允价值变化	由于远期外汇合同
2010年(已重述)			
人民币对美元贬值	(5%)	4,944,490.55	-
人民币对美元升值	5%	(4,944,490.55)	-
2011年			
人民币对美元贬值	(5%)	4,105,455.30	(2,503,193.00)
人民币对美元升值	5%	(4,105,455.30)	2,503,193.00
人民币对欧元贬值	(5%)	2,310,794.00	-
人民币对欧元升值	5%	(2,310,794.00)	-

(5) 公允价值

公允价值，是指在公平交易中，熟悉情况的交易双方自愿进行资产交换或者债务清偿的金额。以下方法和假设用于估计公允价值。

本集团的货币资金、应收票据、应收账款、应收利息、其他应收款、应付账款、应付职工薪酬及其他应付款等，因剩余期限不长，公允价值与账面价值相若。

本集团与交易对手(有着较高信用评级的金融机构)订立了衍生金融工具合约。衍生金融工具，主要为远期外汇合同，采用类似于远期定价的估值技术进行计量。远期外汇合同的账面价值，与公允价值相同。

上市的金融工具，以市场报价确定公允价值。非上市的可供出售权益性工具，采用估值技术确定公允价值。

十、资产负债表日后事项

1、资产负债表日后利润分配情况说明

拟分配的利润或股利	详见附注五、42
-----------	----------

2、其他资产负债表日后事项说明

- (1) 于2012年3月26日，本公司收到中国证券监督管理委员会《关于核准重庆长安汽车股份有限公司公开发行公司债券的批复》（证监许可[2012]388号），核准按票面金额平价发行总额不超过人民币19.80亿元（含19.80亿元）的AAA级公司债券。该批复自核准发行之日起6个月内有效。本年度债券全部为固定利率5年期品种，债券面值100元。海通证券股份有限公司为该债券的保荐人、主承销商和债券受托管理人。该发行事宜尚在办理中。
- (2) 于2012年3月2日，本公司公告拟在自股东大会通过回购股份决议之日起6个月内，回购资金总额不超过6.1亿港元、回购股份价格不高于3.76港元/股的前提下，在回购期内择机回购境内上市B股股份，回购数量以回购期满时实际回购金额达到6.1亿港元为准，但最多不超过26,985.9万股B股。于2012年3月12日，本公司正式实施回购方案。截至2012年3月20日止，本公司累计回购B股数量为171,596,438股，占公司总股本的比例为3.55%，购买最高价为港币3.68元/股，最低价为港币3.29元/股，支付总金额为港币609,998,194.10元（含税费）。根据回购方案，本次回购资金使用金额已达到最高限额6.1亿港元，回购方案实施完毕，回购期限提前届满。于2012年3月30日，公司在中国证券登记结算有限责任公司深圳分公司办理完成注销事宜。减资的工商变更登记手续等相关事宜尚在办理中。

十一、租赁

作为承租人，根据与出租人签订的租赁合同，不可撤销租赁的最低付款额如下：

项目	2011年	2010年(已重述)
1年以内(含1年)	7,914,189.87	29,825,599.12
1年至2年(含2年)	4,685,792.60	2,966,386.20
2年至3年(含3年)	123,379.00	2,207,247.87
3年以上	308,447.50	641,970.00
合计	13,031,808.97	35,641,203.19

十二、母公司财务报表主要项目注释

1、应收账款

(1) 应收账款按账龄分析如下：

	2011年	2010年
1年以内	559,428,691.08	528,418,488.90
1年至2年	138,691,973.11	18,722,977.62
2年至3年	2,966,769.00	12,773,329.46
3年以上	47,048,889.00	73,288,413.45
	748,136,322.19	633,203,209.43
坏账准备	38,173,999.96	58,456,294.94
	<u>709,962,322.23</u>	<u>574,746,914.49</u>

(2) 应收账款按种类分析如下：

种类	2011年				2010年			
	账面余额		坏账准备		账面余额		坏账准备	
	金额	比例 (%)	金额	比例 (%)	金额	比例 (%)	金额	比例 (%)
单项金额重大并单项计提坏账准备的应收账款	-	-	-	-	96,465,198.81	15.23	21,574,276.54	22.36
按组合计提坏账准备的应收账款								
组合1、按账龄分析法计提坏账准备的应收账款	71,222,391.43	9.52	37,794,345.43	53.07	74,528,087.13	11.77	35,898,376.78	48.17
组合2、按关联方计提坏账准备的应收账款	676,534,276.23	90.43	-	-	461,226,281.87	72.84	-	-
组合小计	747,756,667.66	99.95	37,794,345.43	5.05	535,754,369.00	84.61	35,898,376.78	6.70
单项金额虽不重大但单项计提坏账准备的应收账款	379,654.53	0.05	379,654.53	100.00	983,641.62	0.16	983,641.62	100.00
合计	748,136,322.19	100.00	38,173,999.96		633,203,209.43	100.00	58,456,294.94	

1、应收账款(续)

组合中，按账龄分析法计提坏账准备的应收账款：

账龄	2011年			2010年		
	账面余额		坏账准备	账面余额		坏账准备
	金额	比例(%)		金额	比例(%)	
0-6个月	9,495,549.09	13.33	-	29,172,155.36	39.14	-
6-12个月	3,303,077.15	4.64	165,153.86	5,099,583.42	6.84	254,979.17
1年以内小计	12,798,626.24	17.97	165,153.86	34,271,738.78	45.98	254,979.17
1至2年	20,127,224.21	28.26	2,012,722.42	2,497,245.62	3.35	249,724.56
2至3年	2,069,759.30	2.91	620,927.79	3,222,163.19	4.32	966,648.96
3至4年	2,436,062.64	3.42	1,218,031.32	76,170.50	0.11	38,085.25
4至5年	66,045.00	0.09	52,836.00	359,151.00	0.48	287,320.80
5年以上	33,724,674.04	47.35	33,724,674.04	34,101,618.04	45.76	34,101,618.04
合计	71,222,391.43	100.00	37,794,345.43	74,528,087.13	100.00	35,898,376.78

组合中，采用其他方法计提坏账准备的应收账款：

组合名称	账面余额	坏账准备
关联方应收账款计提坏账准备	676,534,276.23	-
合计	676,534,276.23	-

于2011年12月31日，单项金额虽不重大但单项计提坏账准备的应收账款：

应收账款内容	账面余额	坏账准备	计提比例	计提理由
其他	379,654.53	379,654.53	100%	对金额较小账龄较长的款项全额计提
合计	379,654.53	379,654.53	100%	

(3) 于2011年度无转回或收回已计提坏账准备的应收账款的情况(2010年：无)。

(4) 于2011年度实际核销的应收账款为人民币22,147,077.64元(2010年：无)。

(5) 于2011年12月31日本集团中无持有本公司5%(含5%)以上表决权股份的股东单位的应收账款(2010年12月31日：无)。

1、应收账款(续)

(6) 于2011年12月31日, 应收账款金额前五名单位情况:

单位名称	与本公司关系	金额	年限	占应收账款总额的比例(%)
第一名	受同一母公司控制	226,069,113.86	两年以内	30.22
第二名	合营公司	60,527,552.77	两年以内	8.10
第三名	合营公司	23,352,773.93	一年以内	3.12
第四名	受同一母公司控制	15,954,383.50	一年以内	2.13
第五名	无关联关系	12,744,900.53	一年以内	1.70
合计		338,648,724.59		45.27

(7) 于2011年12月31日, 应收关联方账款如下:

单位名称	与本公司关系	金额	占应收账款总额的比例(%)
重庆长安汽车国际销售服务有限公司	子公司	44,392,604.25	5.93
南京长安汽车有限公司	子公司	241,606,449.57	32.29
河北长安汽车有限公司	子公司	8,041,991.43	1.07
重庆安福汽车营销有限公司	受同一母公司控制	1,070,236.97	0.14
重庆长安新能源汽车有限公司	子公司	6,422,400.00	0.86
辽宁长安汽车销售有限公司	子公司	7,372,369.23	0.99
长安汽车(集团)有限责任公司哈尔滨销售分公司	子公司	872,732.96	0.12
银川市长安汽车销售有限公司	子公司	2,101,172.07	0.28
黑龙江长安汽车销售有限公司	子公司	11,272,098.82	1.51
新疆长安汽车销售有限公司	子公司	10,966,409.22	1.47
江西昌河铃木汽车有限责任公司	受同一母公司控制	15,954,383.50	2.13
哈飞汽车股份有限公司	受同一母公司控制	226,069,113.86	30.22
重庆长安工业(集团)有限责任公司	受同一最终控股公司控制	2,578,195.20	0.34
保定长安客车制造有限公司	子公司	5,552,002.00	0.74
重庆长安跨越车辆有限公司	联营公司	457,009.70	0.06
合肥昌河汽车有限责任公司	受同一母公司控制	809,500.00	0.11
重庆长安铃木汽车有限公司	合营公司	23,352,773.93	3.12
江铃控股有限公司	合营公司	7,115,280.75	0.95
长安福特马自达汽车有限公司	合营公司	60,527,552.77	8.10
合计		676,534,276.23	90.43

(8) 于2011年度, 本集团无作为金融资产转移终止确认的应收账款(2010年: 无)。

2、其他应收款

(1) 其他应收款按账龄分析如下：

	2011年	2010年
1年以内	151,106,521.68	100,570,393.40
1年至2年	3,919,799.57	734,321.60
2年至3年	381,910.60	8,500.00
3年以上	<u>2,536,901.65</u>	<u>2,580,505.65</u>
	157,945,133.50	103,893,720.65
坏账准备	<u>2,778,183.67</u>	<u>2,612,903.54</u>
	<u>155,166,949.83</u>	<u>101,280,817.11</u>

(2) 其他应收款按种类分析如下：

种类	2011年				2010年			
	账面余额		坏账准备		账面余额		坏账准备	
	金额	比例(%)	金额	比例(%)	金额	比例(%)	金额	比例(%)
单项金额重大并单项计提坏账准备的其他应收账款	45,084,000.00	28.54	-	-	26,234,000.00	25.25	-	-
按组合计提坏账准备的其他应收账款								
组合1、按账龄分析法计提坏账准备的其他应收账款	40,188,514.02	25.45	2,778,183.67	6.91	77,659,720.65	74.75	2,612,903.54	3.36
组合2、按关联方计提坏账准备的其他应收账款	72,672,619.48	46.01	-	-	-	-	-	-
组合小计	112,861,133.50	71.46	2,778,183.67	2.46	77,659,720.65	74.75	2,612,903.54	3.36
合计	157,945,133.50	100.00	2,778,183.67	-	103,893,720.65	100.00	2,612,903.54	-

组合中，按账龄分析法计提坏账准备的其他应收账款：

账龄	2011年			2010年(已重述)		
	账面余额		坏账准备	账面余额		坏账准备
	金额	比例(%)		金额	比例(%)	
0-6个月	32,799,068.64	81.62	-	66,058,042.59	85.06	-
6-12个月	2,962,061.07	7.37	148,103.05	7,796,099.21	10.04	389,804.96
1年以内小计	35,761,129.71	88.99	148,103.05	73,854,141.80	95.10	389,804.96
1至2年	1,699,962.53	4.23	169,996.25	1,330,536.60	1.71	133,053.66
2至3年	381,910.60	0.94	114,573.19	8,500.00	0.01	2,550.00
3至4年	-	-	-	543,604.00	0.70	271,802.00
4至5年	-	-	-	536,226.64	0.69	428,981.31
5年以上	2,345,511.18	5.84	2,345,511.18	1,386,711.61	1.79	1,386,711.61
合计	40,188,514.02	100.00	2,778,183.67	77,659,720.65	100.00	2,612,903.54

2、其他应收款(续)

(3) 于2011年度无转回或收回已计提坏账准备的其他应收款的情况(2010年：无)。

(4) 于2011年度无实际核销的其他应收账款情况(2010年：无)。

(5) 于2011年12月31日本集团无持有本公司5%(含5%)以上表决权股份的单位的其他应收款(2010年12月31日：无)。

(6) 于2011年12月31日，其他应收款金额前五名如下：

单位名称	与本公司关系	金额	年限	占其他应收账款总额的比例(%)
重庆长安汽车国际销售服务有限公司	子公司	53,050,740.43	一年以内	33.59
财政局	无关联关系	45,084,000.00	一年以内	28.54
南京长安汽车有限公司	子公司	19,161,427.05	一年以内	12.13
重庆长安欧洲设计中心有限责任公司	子公司	2,219,837.04	一年以内	1.41
重庆海关	无关联关系	1,573,168.03	一年以内	1.00
合计		121,089,172.55		76.67

(7) 于2011年度本集团无作为金融资产转移终止确认的其他应收账款(2010年：无)。

3、长期股权投资

2011年

被投资单位	核算方法	初始投资成本	年初余额	增减变动	年末余额	在被投资单位持股比例(%)	在被投资单位表决权比例(%)	在被投资单位持股比例与表决权比例不一致的说明	减值准备	本年度计提减值准备	本年度现金红利
一、合营企业											
重庆长安铃木有限公司	权益	239,905,266.00	1,278,115,624.71	94,497,016.69	1,372,612,641.40	51.00	51.00	无	-	-	-
江铃控股有限公司	权益	1,000,000,000.00	1,206,654,839.34	286,314,950.76	1,492,969,790.10	50.00	50.00	无	-	-	-
长安福特马自达汽车有限公司	权益	1,395,110,717.00	2,707,612,398.70	1,303,926,474.80	4,011,538,873.50	50.00	50.00	无	-	-	-
长安福特马自达发动机有限公司	权益	557,292,960.00	353,568,055.95	(10,372,873.56)	343,195,182.39	50.00	50.00	无	-	-	-
二、联营企业											
重庆亨格信息科技有限公司	权益	4,500,000.00	11,444,603.12	331,689.32	11,776,292.44	21.43	21.43	无	-	-	-
重庆西仪汽车连杆有限公司	权益	4,000,000.00	6,818,138.79	846,495.92	7,664,634.71	40.00	40.00	无	-	-	-
重庆长安跨越车辆有限公司	权益	61,800,885.00	-	61,800,885.00	61,800,885.00	34.30	34.30	无	-	-	-
重庆市长安跨越车辆营销有限公司	权益	1.00	-	1.00	1.00	34.30	34.30	无	-	-	-
三、子公司											
南京长安汽车有限公司	成本	413,805,259.00	413,805,259.00	-	413,805,259.00	82.47	91.53	少数股东委托公司行使表决权	-	-	-
河北长安汽车有限公司	成本	432,485,236.00	432,485,236.00	5,150,000.00	437,635,236.00	94.07	95.62	少数股东委托公司行使表决权	-	-	-
重庆长安汽车国际销售服务有限公司	成本	13,068,580.00	13,068,580.00	-	13,068,580.00	95.00	95.00	无	-	-	-
重庆长安汽车客户服务有限公司	成本	29,700,000.00	29,700,000.00	-	29,700,000.00	99.00	99.00	无	-	-	-
重庆长安汽车销售有限公司	成本	48,500,000.00	48,500,000.00	-	48,500,000.00	100.00	100.00	无	-	-	-
重庆长安汽车多家销售子公司	成本	13,550,000.00	13,550,000.00	(5,500,000.00)	8,050,000.00	90-100.00	90-100.00	无	-	-	-
重庆长安专用汽车销售有限公司	成本	2,500,000.00	2,500,000.00	-	2,500,000.00	50.00	50.00	无	-	-	-
重庆长安欧洲设计中心有限责任公司	成本	974,020.00	974,020.00	133,905,680.00	134,879,700.00	100.00	100.00	无	-	-	-
重庆长安新能源汽车有限公司	成本	18,850,000.00	18,850,000.00	-	18,850,000.00	65.00	65.00	无	-	-	-
长安汽车英国研发中心有限责任公司	成本	981,934.40	981,934.40	-	981,934.40	100.00	100.00	无	-	-	-

被投资单位	核算方法	初始投资成本	年初余额	增减变动	年末余额	在被投资单位持股比例 (%)	在被投资单位表决权比例 (%)	在被投资单位持股比例与表决权比例不一致的说明	减值准备	本年度计提减值准备	本年度现金红利
北京长安汽车工程技术研究有限责任公司	成本	1,000,000.00	-	1,000,000.00	1,000,000.00	100.00	100.00	无	-	-	-
哈尔滨长安汽车工程技术研究有限责任公司	成本	1,000,000.00	-	1,000,000.00	1,000,000.00	100.00	100.00	无	-	-	-
江西长安汽车工程技术研究有限责任公司	成本	2,000,000.00	-	2,000,000.00	2,000,000.00	100.00	100.00	无	-	-	-
上海长安汽车工程技术研究有限公司	成本	1,000,000.00	-	1,000,000.00	1,000,000.00	100.00	100.00	无	-	-	-
长安日本设计中心株式会社	成本	1,396,370.15	-	1,396,370.15	1,396,370.15	100.00	100.00	无	-	-	-
长安美国研发中心股份有限公司	成本	1,317,720.00	-	1,317,720.00	1,317,720.00	100.00	100.00	无	-	-	-
保定长安客车制造有限公司	成本	-	-	176,002,613.18	176,002,613.18	100.00	100.00	无	-	-	-
四、其他											
兵器装备集团财务有限责任公司	成本	80,000,000.00	80,000,000.00	-	80,000,000.00	5.33	5.33	无	-	-	6,000,000.00
重庆安特进出口贸易有限公司	成本	3,000,000.00	3,000,000.00	-	3,000,000.00	10.00	10.00	无	-	-	-
四川玻璃股份有限公司	成本	1,809,274.00	1,809,274.00	-	1,809,274.00	0.64	0.64	无	-	-	-
中发联投资有限公司	成本	6,000,000.00	21,000,000.00	-	21,000,000.00	10.00	10.00	无	-	-	-
合计	--	4,335,548,222.55	6,644,437,964.01	2,054,617,023.26	8,699,054,987.27	--	--	--	--	--	6,000,000.00

2010年(已重述)

被投资单位	核算方法	初始投资成本	年初余额	增减变动	年末余额	在被投资单位持股比例 (%)	在被投资单位表决权比例 (%)	在被投资单位持股比例与表决权比例不一致的说明	减值准备	本年度计提减值准备	本年度现金红利
一、合营企业											
重庆长安铃木有限公司	权益	239,905,266.00	1,203,060,657.04	75,054,967.67	1,278,115,624.71	51	51	无	-	-	-
江铃控股有限公司	权益	1,000,000,000.00	958,531,791.88	248,123,047.46	1,206,654,839.34	50	50	无	-	-	-
长安福特马自达汽车有限公司	权益	1,395,110,717.00	2,304,529,097.96	403,083,300.74	2,707,612,398.70	50	50	无	-	-	-
长安福特马自达发动机有限公司	权益	557,292,960.00	203,183,100.06	150,384,955.89	353,568,055.95	50	50	无	-	-	800,000,000.00
二、联营企业											
重庆亨格信息科技有限公司	权益	4,500,000.00	7,589,983.84	3,854,619.28	11,444,603.12	21.43	21.43	无	-	-	-
重庆西仪汽车连杆有限公司	权益	4,000,000.00	-	6,818,138.79	6,818,138.79	40	40	无	-	-	-

被投资单位	核算方法	初始投资成本	年初余额	增减变动	年末余额	在被投资单位持股比例(%)	在被投资单位表决权比例(%)	在被投资单位持股比例与表决权比例不一致的说明	减值准备	本年度计提减值准备	本年度现金红利
三、子公司											
南京长安汽车有限公司	成本	413,805,259.00	399,615,259.00	14,190,000.00	413,805,259.00	82.47	91.53	少数股东委托公司行使表决权	-	-	-
河北长安汽车有限公司	成本	432,485,236.00	422,247,236.00	10,238,000.00	432,485,236.00	92.97	95.62	少数股东委托公司行使表决权	-	-	-
重庆长安汽车国际销售服务有限公司	成本	13,068,580.00	13,068,580.00	-	13,068,580.00	95	100	无	-	-	-
重庆长安汽车客户服务有限公司	成本	29,700,000.00	29,700,000.00	-	29,700,000.00	99	99	无	-	-	-
重庆安福汽车营销有限公司	成本	16,000,000.00	16,000,000.00	(16,000,000.00)	-	50	50	无	-	-	4,000,000.00
重庆长安汽车销售有限公司	成本	48,500,000.00	48,500,000.00	-	48,500,000.00	100	100	无	-	-	-
重庆长安汽车多家销售子公司	成本	13,550,000.00	13,550,000.00	-	13,550,000.00	90-100	90-100	无	-	-	-
重庆长安专用汽车销售有限公司	成本	2,500,000.00	2,500,000.00	-	2,500,000.00	50	50	无	-	-	-
重庆长安欧洲设计中心有限责任公司	成本	974,020.00	974,020.00	-	974,020.00	100	100	无	-	-	-
重庆长安汽车模具有限公司	成本	116,159,741.00	116,159,741.00	(116,159,741.00)	-			无	-	-	-
重庆长安新能源汽车有限公司	成本	18,850,000.00	18,850,000.00	-	18,850,000.00	65	65	无	-	-	-
长安汽车英国研发中心有限责任公司	成本	981,934.40	-	981,934.40	981,934.40	100	100	无	-	-	-
四、其他											
重庆长安金陵汽车零部件有限公司	成本	2,900,000.00	2,900,000.00	(2,900,000.00)	-	-	-	-	-	-	-
重庆国际高尔夫俱乐部	成本	4,900,000.00	4,900,000.00	(4,900,000.00)	-	-	-	-	-	-	-
兵器装备集团财务有限责任公司	成本	80,000,000.00	80,000,000.00	-	80,000,000.00	5.33	5.33	无	-	-	6,000,000.00
重庆安特进出口贸易有限公司	成本	3,000,000.00	3,000,000.00	-	3,000,000.00	10.00	10.00	无	-	-	-
四川玻璃股份有限公司	成本	1,809,274.00	1,809,274.00	-	1,809,274.00	0.64	0.64	无	-	-	-
中发联投资有限公司	成本	6,000,000.00	6,000,000.00	15,000,000.00	21,000,000.00	10.00	10.00	无	-	-	-
合计	-	4,405,992,987.40	5,856,668,740.78	787,769,223.23	6,644,437,964.01	--	--	--	-	-	810,000,000.00

4、营业收入和营业成本

(1) 营业收入

项目	2011年	2010年
主营业务收入	18,614,687,196.59	22,165,266,417.76
其他业务收入	1,015,627,450.07	1,147,035,678.78
营业收入	19,630,314,646.66	23,312,302,096.54
营业成本	16,622,745,636.31	19,085,983,140.27

(2) 主营业务

名称	2011年		2010年	
	营业收入	营业成本	营业收入	营业成本
销售商品	18,179,015,369.63	15,535,989,134.75	21,918,980,823.18	17,994,076,946.10
外协加工	435,671,826.96	431,428,173.93	246,285,594.58	231,963,963.44
合计	18,614,687,196.59	15,967,417,308.68	22,165,266,417.76	18,226,040,909.54

(3) 公司前五名客户的营业收入情况

客户名称	营业收入总额	占公司全部营业收入的比例(%)
第一名	1,677,749,321.35	8.55
第二名	1,401,763,105.57	7.14
第三名	740,218,911.76	3.77
第四名	553,059,836.02	2.81
第五名	419,622,586.06	2.14
合计	4,792,413,760.76	24.41

5、投资收益

(1) 投资收益明细

项目	2011年	2010年
成本法核算的长期股权投资收益	6,000,000.00	10,000,000.00
权益法核算的长期股权投资收益	1,675,543,753.93	1,568,729,946.48
处置长期股权投资产生的投资收益	(11,263,916.67)	70,239,914.79
合计	1,670,279,837.26	1,648,969,861.27

(2) 按成本法核算的长期股权投资收益

被投资单位	2011年	2010年
重庆安福汽车营销有限公司	-	4,000,000.00
兵器装备集团财务有限责任公司	6,000,000.00	6,000,000.00
合计	6,000,000.00	10,000,000.00

本年度未取得投资收益的，不在本表填列；

5、投资收益(续)

(3) 按权益法核算的长期股权投资收益

被投资单位	2011年	2010年	本年度比上年增减变动的原因
长安福特马自达汽车有限公司	1,303,926,474.80	1,203,083,300.74	销售收入增加,利润增加
重庆长安铃木汽车有限公司	94,497,016.69	75,054,967.67	销售收入增加,利润增加
长安福特马自达发动机有限公司	(10,372,873.56)	38,164,980.89	销售收入下降,亏损
江铃控股有限公司	286,314,950.76	248,123,047.46	销售收入增加,利润增加
重庆亨格信息科技股份有限公司	331,689.32	3,854,619.28	-
重庆西仪汽车连杆有限公司	846,495.92	449,030.44	-
合计	1,675,543,753.93	1,568,729,946.48	

6、支付或收到其他与经营、筹资活动有关的现金

(1) 收到的其他与经营活动有关的现金

项目	2011年	2010年
利息收入	78,542,947.52	91,631,452.75
补贴收入	418,713,485.00	100,000,000.00
收到还款	-	48,898,666.75
合计	497,256,432.52	240,530,119.50

(2) 支付的其他与经营活动有关的现金

项目	2011年	2010年
营业费用	1,269,386,389.03	1,423,153,358.35
管理费用	1,523,780,029.24	941,048,506.88
合计	2,793,166,418.27	2,364,201,865.23

(3) 收到的其他与投资活动有关的现金

项目	2011年	2010年
专项拨款	729,034,200.00	94,320,000.00
土地暂借款	460,558,000.00	
合计	1,189,592,200.00	94,320,000.00

(4) 支付的其他与投资活动有关的现金

项目	2011年	2010年
归还土地暂借款和支付土地款	672,185,200.00	-
合计	672,185,200.00	-

6、支付或收到其他与经营、筹资活动有关的现金(续)

(5)收到的其他与筹资活动有关的现金

项目	2011年	2010年
收回增发借支的款项	1,933,678.86	-
合计	1,933,678.86	-

(6)支付的其他与筹资活动有关的现金

项目	2011年	2010年
增发借支备用金	2,502,094.43	-
合计	2,502,094.43	-

7、现金流量表补充资料

补充资料	2011年	2010年
1. 将净利润调节为经营活动现金流量:		
净利润	1,123,215,774.91	2,092,697,782.14
加: 资产减值准备	39,957,464.84	(9,443,783.91)
固定资产折旧	574,769,671.12	103,814,227.13
无形资产摊销	155,833,011.74	94,071,633.54
长期待摊费用摊销	180,080.00	180,080.00
处置固定资产、无形资产和其他长期资产的损失 (收益以“-”号填列)	(10,240,775.27)	18,473,345.73
固定资产报废损失(收益以“-”号填列)	-	-
公允价值变动损失(收益以“-”号填列)	-	-
财务费用(收益以“-”号填列)	6,282,478.00	(32,210,903.44)
投资损失(收益以“-”号填列)	(1,670,279,837.26)	(1,648,969,861.27)
递延所得税资产减少(增加以“-”号填列)	(178,713,266.74)	(58,375,953.15)
递延所得税负债增加(减少以“-”号填列)	-	(9,185,625.00)
存货的减少(增加以“-”号填列)	(918,824,209.80)	(133,495,636.60)
经营性应收项目的减少(增加以“-”号填列)	1,817,021,956.39	(1,492,645,094.14)
经营性应付项目的增加(减少以“-”号填列)	(677,152,094.43)	3,611,965,809.32
经营活动产生的现金流量净额	262,050,253.50	2,536,876,020.35
2. 现金及现金等价物净变动情况:		
现金的年末余额	3,748,480,642.89	3,087,748,588.31
减: 现金的年初余额	3,087,748,588.31	1,973,263,003.71
加: 现金等价物的年末余额	-	-
减: 现金等价物的年初余额	-	-
现金及现金等价物净增加额	660,732,054.58	1,114,485,584.60

十三、补充资料

1、当期非经常性损益明细表

项目	金额
非流动资产处置损益(包括已计提资产减值准备的冲销部分)	11,722,827.07
计入当期损益的政府补助(与企业业务密切相关,按照国家统一标准定额或定量享受的政府补助除外)	184,906,144.09
同一控制下企业合并产生的子公司年初至合并日的当期净损益	12,050,340.92
除同公司正常经营业务相关的有效套期保值业务外,持有交易性金融资产、交易性金融负债产生的公允价值变动损益,以及处置交易性金融资产、交易性金融负债和可供出售金融资产取得的投资收益	1,525,799.63
除上述各项之外的其他营业外收入和支出	(1,879,032.47)
其他符合非经常性损益定义的损益项目	-
所得税影响额	(32,404,127.47)
少数股东权益影响额(税后)	(2,673,227.90)
合计	173,248,723.87

注:各非经常性损益项目按税前金额列示。

本集团对非经常性损益项目的确认依照《公开发行证券的公司信息披露解释性公告第1号——非经常性损益》(证监会公告[2008]43号)的规定执行。

2、净资产收益率及每股收益

2011年

报告期利润	加权平均净资产收益率(%)	每股收益	
		基本每股收益	稀释每股收益
归属于公司普通股股东的净利润	6.86%	0.20	不适用
扣除非经常性损益后归属于公司普通股股东的净利润	5.62%	0.17	不适用

2010年(已重述)

报告期利润	加权平均净资产收益率(%)	每股收益	
		基本每股收益	稀释每股收益
归属于公司普通股股东的净利润	20.39	0.46	不适用
扣除非经常性损益后归属于公司普通股股东的净利润	20.95	0.46	不适用

除派发红股、公积金转增资本、折股并股外,其他如股份回购、潜在普通股发行、潜在普通股转换或行权等导致发行在外普通股或潜在普通股股数发生重大变化的情况都须在计算每股收益时予以考虑。本公司无稀释性潜在普通股。

本公司对净资产收益率和每股收益的列报依照中国证监会《公开发行证券的公司信息披露编报规则第9号——净资产收益率和每股收益的计算及披露》(2010年修订)的规定。

2、净资产收益率及每股收益(续)

基本每股收益按照归属于本公司普通股股东的当期净利润，除以发行在外普通股(扣除已回购尚未注销的B股股份)的加权平均数计算。

2010年加权平均净资产收益率及每股收益，是根据已重述的归属于普通股股东的净利润和扣除非经常性损益后归属于公司普通股股东的净利润。

3、财务报表项目数据的变动分析

两个期间的数据变动幅度达 30%以上，或占合并资产负债表日资产总额 5%或报告期利润总额 10%以上的、非会计准则指定的报表项目、名称反映不出其性质或内容的报表项目分析如下：

1. 2011年度营业收入、营业成本以及销售费用与2010年度相比，降幅分别为21%、18%以及35%。主要系国家主要优惠政策在2010年12月31日已到期并停止执行，导致本年整车销售数量大幅下降。2011年度销售整车约76万辆，与2010年度销售102万辆相比降幅25%。

2. 2011年度营业税金及附加与2010年度相比，降幅22%，主要系整车销售量的下降导致当期应缴纳消费税的减少。

3. 2011年度管理费用与2010年度相比，增幅46%，主要系研发费用、工资费用增加所致。

4. 2011年度财务费用与2010年度相比，减少约12,943万元，主要系本公司2011年度增发使得账面结存货币资金平均余额增加，因而利息收入增加。

5. 2011年度资产减值损失与2010年度相比增加约4,200万元，主要系2011年度汽车市场不景气，整车销售价格较低，导致期末整车应计提的存货跌价准备增加。

6. 2011年度公允价值变动损益与2010年度相比，降幅67%，主要系交易性金融资产本年的公允价值减少。

7. 2011年度营业外收入与2010年度相比，增加约1.72亿元，主要系本年补贴收入增加所致。

8. 2011年度所得税费用与2010年度相比，增加约3,755万元，主要系本年不可抵扣费用增加所致。

9. 2011年度少数股东损益与2010年度相比，减少约2,105万元，主要系南京长安汽车有限公司本年亏损影响相关少数股东损益。

10. 2011年12月31日货币资金余额与2010年12月31日相比，增加了3.75亿元，主要系本年增发取得募集资金结余所致。

11. 2011年12月31日应收票据余额与2010年12月31日相比，降幅36%，主要系本年销售数量下降且本年经销商较少地采用票据结算所致。

12. 2011年12月31日存货余额与2010年12月31日相比，增加了15.00亿元，主要系2011年末销售情况不佳，产成品库存增加所致。

13. 2011年12月31日长期股权投资余额与2010年12月31日相比，增加了17.37亿元，主要系权益法计入的合营联营公司投资收益增加16.75亿元。

14. 2011年12月31日固定资产余额与2010年12月31日相比，增加了32.12亿元，主要系公司重庆鱼嘴项目以及河北生产新区项目等完工投入使用所致。

15. 2011年12月31日在建工程余额与2010年12月31日相比，增加了7.60亿元，主要系新增北京长安乘用车项目所致。

16. 2011年12月31日无形资产余额与2010年12月31日相比,增加了8.90亿元,主要系新购入商标使用权以及鱼嘴汽车城、垫江试验场和北京乘用车项目的土地使用权增加及项目研发费用转入无形资产所致。

17. 2011年12月31日开发支出余额与2010年12月31日相比,增加了2.22亿元,主要系新增车型开发项目。

18. 2011年12月31日递延所得税资产与2010年12月31日相比,增加了1.44亿元,主要系2011年度尚未支付的运费、经销商返利、广告费等增加以及新收到用于厂房建设和购买设备的政府补贴增加所致。

19. 2011年12月31日其他非流动资产余额与2010年12月31日相比,减少了1.30亿元,主要系2010年预付的土地款于2011年转入无形资产所致。

20. 2011年12月31日短期借款余额与2010年12月31日相比,增加了9.47亿元,主要系本公司2011新增短期借款用于生产经营所致。

21. 2011年12月31日应付票据余额与2010年12月31日相比,增加了16.45亿元,主要系2011年采购中以票据结算的比重增加所致。

22. 2011年12月31日应付账款余额与2010年12月31日相比,减少了18.52亿元,主要系2011年产量减少,付款周期内的采购量亦相应减少且本年结算方式中以票据为主综合所致。

23. 2011年12月31日预收账款余额与2010年12月31日相比,增加了4.83亿元,主要系2011年末已收款未发运车辆增加所致。

24. 2011年12月31日应付职工薪酬余额与2010年12月31日相比,增加了7,303万元,主要系2011年本公司员工人数增加以及相关福利上升所致。

25. 2011年12月31日应交税费余额较2010年12月31日相比,减少了6.32亿元,主要系2011年销售下降及购建固定资产增加所致。

26. 2011年12月31日其他应付款余额与2010年12月31日相比,增加了5.39亿元,主要系2011年新增未付工程款及工程保证金所致。

27. 2011年12月31日一年内到期的非流动负债余额与2010年12月31日相比,减少了5,000万元,主要系本年长期借款已偿付所致。

28. 2011年12月31日其他流动负债与2010年12月31日相比,减少了2.48亿元,主要系本年销量下降,销售补偿费余额下降所致。

29. 2011年12月31日长期借款余额与2010年12月31日相比,减少了7,600万元,主要系本公司2011年提前归还了全部长期借款所致。

30. 2011年12月31日专项应付款余额与2010年12月31日相比,减少了3.90亿元,主要系2011年将已形成资产的政府补贴款转入递延收益所致。

31. 2011年12月31日其他非流动负债与2010年12月31日相比,增加了12.49亿元,主要系与资产相关的政府补贴增加所致。

32. 2011年12月31日股本余额与2010年12月31日相比,增加了25.09亿元,主要系2011年增发新股以及2011年送股和资本公积转增股本所致。

33. 2011年12月31日资本公积与2010年12月31日相比,增加了17.70亿元,主要系2011年增发新股形成的股本溢价所致。

第十三节 备查文件目录

- 1.载有法定代表人、主管会计工作负责人、会计机构负责人签名并盖章的会计报表。
- 2.载有会计师事务所盖章、注册会计师签名并盖章的审计报告原件。
- 3.报告期内在中国证监会指定报纸上公开披露过的所有公司文件的正本及公告的原稿。
- 4.在其它证券市场公布的年度报告。

董事长：徐留平

总裁：张宝林

重庆长安汽车股份有限公司

2012年4月26日