

江苏亚太轻合金科技股份有限公司

Jiangsu Asia-Pacific Light Alloy Technology Co., Ltd.

(证券代码: 002540 证券简称: 亚太科技)



2011 年年度报告

二〇一二年四月

重要提示

江苏亚太轻合金科技股份有限公司（以下简称“公司”或“亚太科技”）董事会、监事会及其董事、监事、高级管理人员保证本报告所载资料不存在任何虚假记载、误导性陈述或者重大遗漏，并对其内容的真实性、准确性和完整性负个别及连带责任。

没有董事、监事、高级管理人员对本报告内容的真实性、准确性、完整性无法保证或存在异议。

除独立董事王立波因出差原因授权委托独立董事王跃堂外，公司其余董事均亲自出席了公司第二届董事会第十六次会议。

公司董事长周福海先生、主管会计工作负责人范迺胜先生及会计机构负责人(会计主管人员)滕凤娟女士声明：保证本年度报告中财务报告的真实、完整。

江苏公证天业会计师事务所有限公司为公司出具了标准无保留意见的审计报告。

目 录

第一节 公司基本情况简介	4
第二节 主要财务数据和指标	7
第三节 股本变动及股东情况	9
第四节 董事、监事和高级管理人员情况	14
第五节 公司治理结构	24
第六节 股东大会情况简介	32
第七节 董事会报告	34
第八节 监事会报告	60
第九节 重要事项	64
第十节 财务报告	74
第十一节 备查文件目录	147

第一节 公司基本情况简介

一、公司法定中文名称：江苏亚太轻合金科技股份有限公司

公司中文名称缩写：亚太科技

公司法定英文名称：Jiangsu Asia-Pacific Light Alloy Technology Co., Ltd.

公司英文名称缩写：APALT

二、法定代表人：周福海

三、联系人和联系方式：

股票简称	亚太科技	
股票代码	002540	
上市证券交易所	深圳证券交易所	
	董事会秘书	证券事务代表
姓名	罗功武	熊娟
联系地址	江苏省无锡市新区坊兴路 8 号	江苏省无锡市新区坊兴路 8 号
电话	0510-88278652	0510-88278652
传真	0510-88278653	0510-88278653
电子信箱	dm@yatal.com	juan.xiong@yatal.com

四、注册地址：江苏省无锡市新区坊兴路 8 号

办公地址：江苏省无锡市新区坊兴路 8 号

邮政编码：214111

互联网网址：<http://www.yatal.com>； <http://www.apalt.com>

公司邮箱：apalt@yatal.com

五、登载本报告的中国证监会指定信息披露报刊：《证券时报》、《上海证券报》

登载本报告的中国证监会指定网站的网址：<http://www.cninfo.com.cn>

本报告备置地点：公司证券投资部

六、公司股票上市证券交易所：深圳证券交易所

股票简称：亚太科技

股票代码：002540

七、其它有关资料

- 1、公司首次注册登记日期：2001 年 10 月 19 日
- 2、公司最近一次变更登记日期：2011 年 5 月 17 日
- 3、公司注册登记地点：江苏省无锡工商行政管理局
- 4、企业法人营业执照注册号：320200000123082
- 5、国税税务登记证号：锡国税字 320200731189732
- 6、地税税务登记证号：锡地税字 320200731189732
- 7、组织机构代码：731189732
- 8、公司聘请的会计师事务所：江苏公证天业会计师事务所有限公司
会计师事务所办公地址：无锡市梁溪路 28 号

八、公司历史沿革

公司上市以来的历次注册变更情况：

- 1、经中国证券监督管理委员会《关于核准江苏亚太轻合金科技股份有限公司首次公开发行股票的批复》（证监许可[2010]1898 号）文核准，公司首次向社会公开发行人民币普通股（A 股）4,000 万股，发行价格为 40 元/股。江苏公证天业会计师事务所有限公司已对公司首次公开发行股票的到位情况进行了审验，并出具了苏公 W[2011]B002 号《验资报告》。经深圳证券交易所《关于江苏亚太轻合金科技股份有限公司人民币普通股股票上市的通知》（深证上[2011]25 号）文同意，2011 年 1 月 18 日公司发行的人民币普通股股票在深圳证券交易所上市。根据公司 2011 年 3 月 19 日召开的 2011 年第一次临时股东大会决议，公司修改了《公司章程》相应条款并办理工商变更登记。2011 年 3 月 24 日，公司完成相关工商变更登记手续并取得江苏省无锡工商行政管理局换发的《企业法人营业执照》，公司注册资本由 12000 万元人民币变更为 16000 万元人民币；公司实收资本由 12000 万元人民币变更为 16000 万元人民币；公司类型由股份有限公司（自然人控股）变更为股份有限公司（上市，自然人控股）。
- 2、公司 2011 年 4 月 23 日召开的 2010 年度股东大会审议并通过《关于拟用资本公积转增股本和 2010 年度利润分配预案》，以公司现有股本 160,000,000 股为基数，向全体股东每 10 股派发现金 2 元（含税），同时以资本公积转增股本方式向全体股东每 10 股转增 3 股。

经上述分配后，公司总股本变更为 208,000,000 股。江苏公证天业会计师事务所有限公司已对公司新增注册资本及实收资本情况进行了审验，并出具了苏公 W[2011]B044 号《验资报告》。根据公司 2010 年度股东大会决议，公司修改了《公司章程》相应条款并办理工商变更登记。2011 年 5 月 17 日，公司完成相关工商变更登记手续并取得江苏省无锡工商行政管理局换发的《企业法人营业执照》（注册号：320200000123082），公司注册资本由 16000 万元人民币变更为 20800 万元人民币，公司实收资本由 16000 万元人民币变更为 20800 万元人民币。

第二节 主要财务数据和指标

一、报告期内主要财务数据和指标

单位：元

	2011 年	2010 年	本年比上年增减 (%)	2009 年
营业总收入 (元)	1,299,312,761.06	1,136,349,043.56	14.34%	811,013,709.54
营业利润 (元)	133,241,284.07	145,147,302.83	-8.20%	115,357,466.08
利润总额 (元)	148,578,318.93	148,171,499.68	0.27%	115,661,272.49
归属于上市公司股东的净利润 (元)	123,576,281.80	121,175,727.10	1.98%	93,229,649.95
归属于上市公司股东的扣除非经常性损益的净利润 (元)	105,998,699.61	117,093,457.54	-9.48%	93,089,198.24
经营活动产生的现金流量净额 (元)	-77,689,152.05	18,826,086.15	-512.67%	-34,662,487.84
	2011 年末	2010 年末	本年末比上年末增减 (%)	2009 年末
资产总额 (元)	2,325,236,510.88	829,394,513.13	180.35%	639,429,671.44
负债总额 (元)	153,446,680.99	268,080,553.28	-42.76%	206,384,806.60
归属于上市公司股东的所有者权益 (元)	2,171,789,829.89	529,659,788.95	310.03%	408,484,061.85
总股本 (股)	208,000,000.00	120,000,000.00	73.33%	120,000,000.00

单位：元

	2011 年	2010 年	本年比上年增减 (%)	2009 年
基本每股收益 (元/股)	0.60	0.78	-23.08%	0.60
稀释每股收益 (元/股)	0.60	0.78	-23.08%	0.60
用最新股本计算的每股收益 (元/股)	-	-	-	-
扣除非经常性损益后的基本每股收益 (元/股)	0.52	0.75	-30.67%	0.60
加权平均净资产收益率 (%)	6.21%	25.83%	-19.62%	25.76%
扣除非经常性损益后的加权平均净资产收益率 (%)	5.32%	24.96%	-19.64%	25.72%
每股经营活动产生的现金流量净额 (元/股)	-0.37	0.16	-331.25%	-0.29
	2011 年末	2010 年末	本年末比上年末增减 (%)	2009 年末
归属于上市公司股东的每股净资产 (元/股)	10.44	4.41	136.73%	3.40
资产负债率 (%)	6.60%	32.32%	-25.72%	32.28%

二、非经常性损益项目

单位：元

非经常性损益项目	2011 年金额	附注（如适用）	2010 年金额	2009 年金额
非流动资产处置损益	-762,236.09		10,326.42	-571,867.06
计入当期损益的政府补助，但与公司正常经营业务密切相关，符合国家政策规定、按照一定标准定额或定量持续享受的政府补助除外	18,393,357.32	江苏亚太轻合金科技股份有限公司收到的上市奖励 300 万元，亚太轻合金（南通）科技有限公司收到的竣工投产工业项目奖励 551.67 万元和使用轻合金制造项目科技扶持基金 550 万元。	4,815,566.67	243,843.33
计入当期损益的对非金融企业收取的资金占用费	0.00		60,784.12	0
企业取得子公司、联营企业及合营企业的投资成本小于取得投资时应享有被投资单位可辨认净资产公允价值产生的收益	1,094,092.99		0	0
除同公司正常经营业务相关的有效套期保值业务外，持有交易性金融资产、交易性金融负债产生的公允价值变动损益，以及处置交易性金融资产、交易性金融负债和可供出售金融资产取得的投资收益	110,178.09			
除上述各项之外的其他营业外收入和支出	-759,884.64		-60,223.00	631,830.14
所得税影响额	-495,956.28		-723,968.13	-45,570.96
少数股东权益影响额	-1,969.20		-20,216.52	-117,783.74
合计	17,577,582.19	-	4,082,269.56	140,451.71

第三节 股本变动及股东情况

一、股份变动情况

(一) 股份变动情况表

截止本报告期末，公司股份发生变动，情况如下：

单位：股

	本次变动前		本次变动增减(+, -)					本次变动后	
	数量	比例	发行新股	送股	公积金转股	其他	小计	数量	比例
一、有限售条件股份	120,000,000	100.00%			36,000,000		36,000,000	156,000,000	75.00%
1、国家持股									
2、国有法人持股									
3、其他内资持股	120,000,000	100.00%			36,000,000		36,000,000	156,000,000	75.00%
其中：境内非国有法人持股	23,430,000	19.53%			7,029,000		7,029,000	30,459,000	14.64%
境内自然人持股	96,570,000	80.48%			28,971,000		28,971,000	125,541,000	60.36%
4、外资持股									
其中：境外法人持股									
境外自然人持股									
5、高管股份									
二、无限售条件股份			40,000,000		12,000,000		52,000,000	52,000,000	25.00%
1、人民币普通股			40,000,000		12,000,000		52,000,000	52,000,000	25.00%
2、境内上市的外资股									
3、境外上市的外资股									
4、其他									
三、股份总数	120,000,000	100.00%	40,000,000		48,000,000		88,000,000	208,000,000	100.00%

注：报告期内，公司向社会公众公开发行人民币普通股 A 股 4,000 万股，采用网下向配售对象询价与

网上资金申购定价发行相结合的方式，其中网下配售 793 万股，网上发行 3,207 万股，发行价格为 40 元/股，募集资金总额为 16 亿元。

报告期内，公司实施了 2010 年度权益分配方案：以公司上市后的总股本 16,000 万股为基数，向全体股东每 10 股派人民币 2 元（含税），同时，以资本公积金向全体股东每 10 股转增 3 股，转增股本后公司总股本变更为 20,800 万股。

（二）限售股份变动情况表

股东名称	年初限售股数	本年解除限售股数	本年增加限售股数	年末限售股数	限售原因	解除限售日期
广州证券有限责任公司	610,000	610,000	0	0	定向发行限售	2011.4.18
全国社保基金四零四组合	1,220,000	1,220,000	0	0	定向发行限售	2011.4.18
上海浦东发展集团财务有限责任公司	610,000	610,000	0	0	定向发行限售	2011.4.18
中国建设银行—华富收益增强债券型证券投资基金	610,000	610,000	0	0	定向发行限售	2011.4.18
大通证券-光大-大通星海一号集合资产管理计划	610,000	610,000	0	0	定向发行限售	2011.4.18
全国社保基金五零三组合	1,220,000	1,220,000	0	0	定向发行限售	2011.4.18
中国建设银行-中欧稳健收益债券型证券投资基金	610,000	610,000	0	0	定向发行限售	2011.4.18
中国建设银行—华富强化回报债券型证券投资基金	610,000	610,000	0	0	定向发行限售	2011.4.18
银泰证券有限责任公司	610,000	610,000	0	0	定向发行限售	2011.4.18
中山证券有限责任公司	1,220,000	1,220,000	0	0	定向发行限售	2011.4.18
周福海	74,910,000	0	22,473,000	97,383,000	IPO 前发行限售	2014.1.18
周吉	12,600,000	0	3,780,000	16,380,000	IPO 前发行限售	2014.1.18
无锡市吉伊投资有限责任公司(注 1)	9,000,000	0	2,700,000	11,700,000	IPO 前发行限售	2014.1.18
于丽芬	7,290,000	0	2,187,000	9,477,000	IPO 前发行限售	2014.1.18
深圳市南海成长创业投资合伙企业(有限合伙)	6,000,000	0	1,800,000	7,800,000	IPO 前发行限售	2012.1.18
新疆唯通股权投资管理合伙企业(有限合伙)(注 2)	4,140,000	0	1,242,000	5,382,000	IPO 前发行限售	2012.1.18
新疆兰石创业投资有限合伙企业(注 3)	2,250,000	0	675,000	2,925,000	IPO 前发行限售	2012.1.18
湖南新大新股份有限公司	2,040,000	0	612,000	2,652,000	IPO 前发行限售	2012.1.18
罗功武	180,000	0	54,000	234,000	IPO 前发行限售	2012.1.18
李志军	180,000	0	54,000	234,000	IPO 前发行限售	2012.1.18
浦俭英	180,000	0	54,000	234,000	IPO 前发行限售	2012.1.18
张俊华	180,000	0	54,000	234,000	IPO 前发行限售	2012.1.18
陈国琴	180,000	0	54,000	234,000	IPO 前发行限售	2012.1.18

肖明	180,000	0	54,000	234,000	IPO 前发行限售	2012.1.18
陈位峰	180,000	0	54,000	234,000	IPO 前发行限售	2012.1.18
周益新	180,000	0	54,000	234,000	IPO 前发行限售	2012.1.18
朱锡秋	180,000	0	54,000	234,000	IPO 前发行限售	2012.1.18
秦芳	150,000	0	45,000	195,000	IPO 前发行限售	2012.1.18
合计	12,793,000	793,000	36,000,000	156,000,000	—	—

注 1: 股东无锡市吉伊投资有限责任公司于 2012 年 2 月由新疆维吾尔自治区工商行政管理局准予变更为新疆吉伊股权投资管理合伙企业（有限合伙），其余变更手续进行中。

注 2: 股东湖南唯通资产管理有限公司于 2011 年 9 月公司名称变更为新疆唯通股权投资管理合伙企业（有限合伙），其持有公司股份 5,382,000 股，其中 3,770,000 股冻结。

注 3: 股东深圳兰石创业投资有限公司于 2011 年 3 月公司名称变更为新疆兰石创业投资有限合伙企业。

二、公司股份发行和上市情况

（一）到报告期末为止的 3 年历次证券发行情况

经中国证券监督管理委员会《关于核准江苏亚太轻合金科技股份有限公司首次公开发行股票批复》（证监许可[2010]1898 号）文核准公司首次向社会公开发行人民币普通股（A 股）不超过 4,000 万股。公司自 2010 年 12 月 28 日开始招股，本次发行 4,000 万股。采用网下向配售对象询价与网上资金申购定价发行相结合的方式，其中网下配售 793 万股，网上发行 3,207 万股，发行价格为 40 元/股，募集资金总额为 16 亿元。本次发行后公司总股本为 16,000 万股。公司首次公开发行股票工作于 2011 年 1 月 11 日完成。

（二）股票上市情况

经深圳证券交易所《关于江苏亚太轻合金科技股份有限公司人民币普通股股票上市的通知》（深证上[2011]25 号）同意，本公司发行的人民币普通股股票在深圳证券交易所上市，证券简称“亚太科技”，证券代码“002540”；其中本次公开发行中网上定价发行的 3,207 万股股票于 2011 年 1 月 18 日起上市交易。网下配售的 739 万股于 2011 年 4 月 18 日起上市交易。

（三）公司无内部职工股

三、股东情况

（一）股东数量和持股情况

报告期末，公司前 10 名股东、前 10 名无限售条件股东持股情况：

单位：股

2011 年末股东总数	32,425	本年度报告公布日前一个月末股东总数	33,988		
前 10 名股东持股情况					
股东名称	股东性质	持股比例 (%)	持股总数	持有有限售条件股份数量	质押或冻结的股份数量
周福海	境内自然人	46.82%	97,383,000	97,383,000	0
周吉	境内自然人	7.88%	16,380,000	16,380,000	0
无锡市吉伊投资有限责任公司	境内非国有法人	5.63%	11,700,000	11,700,000	0
于丽芬	境内自然人	4.56%	9,477,000	9,477,000	0
深圳市南海成长创业投资合伙企业(有限合伙)	境内非国有法人	3.75%	7,800,000	7,800,000	0
新疆唯通股权投资管理合伙企业(有限合伙)	境内非国有法人	2.59%	5,382,000	5,382,000	3,770,000
新疆兰石创业投资有限合伙企业	境内非国有法人	1.41%	2,925,000	2,925,000	0
湖南新大新股份有限公司	境内非国有法人	1.28%	2,652,000	2,652,000	0
中山证券有限责任公司	境内非国有法人	0.76%	1,586,000	1,586,000	0
中国银行-泰信蓝筹精选股票型证券投资基金	境内非国有法人	0.29%	600,000	600,000	0
前 10 名无限售条件股东持股情况					
股东名称	持有无限售条件股份数量		股份种类		
中山证券有限责任公司	1,586,000		人民币普通股		
中国银行-泰信蓝筹精选股票型证券投资基金	600,000		人民币普通股		
黄达	385,000		人民币普通股		
中海信托股份有限公司-浦江之星 23 号集合资金信托计划	256,025		人民币普通股		
蒋国洲	248,193		人民币普通股		
时慧然	209,500		人民币普通股		
郑志忠	203,100		人民币普通股		
陆裕春	160,000		人民币普通股		
丁永新	148,100		人民币普通股		
李汉明	130,000		人民币普通股		
上述股东关联关系或一致行动的说明	周福海、于丽芬、周吉三人为家庭成员关系(于丽芬为周福海之妻,周吉为周福海与于丽芬之女)。周吉与周福海分别持有公司股东无锡市吉伊投资有限责任公司(以下简称“吉伊投资”)60%、40%股权,吉伊投资持有公司 5.63%股份。				

(二) 控股股东及实际控制人变更情况

报告期内,公司控股股东及实际控制人未发生变化。

1、控股股东情况:

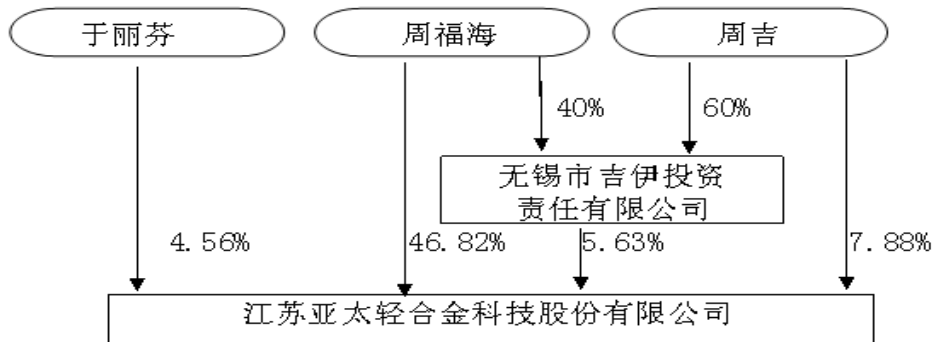
公司控股股东为周福海,直接持有公司46.82%的股份,通过吉伊投资间接持有公司2.25%的股份,直接和间接合计持有公司49.07%的股份。

2、实际控制人情况:

公司实际控制人为周福海家庭(指周福海先生、于丽芬女士和周吉女士三人,下同,周

福海与于丽芬为夫妻关系，周吉为周福海与于丽芬之女），合计直接持有公司 59.25%的股权（其中周福海持股比例为 46.82%，于丽芬持股比例为 4.56%，周吉持股比例为 7.88%），同时周吉和周福海二人通过吉伊投资间接持有公司 5.63%的股份。周福海家庭直接和间接合计持有公司 64.88%的股份。

3、公司与实际控制人之间的产权及控制关系的方框图：



(三) 公司持股 5%以上（含 5%）股东所持股份被质押、冻结或托管情况

报告期内，公司持股5%以上（含5%）股东所持股份无被质押、冻结或托管情况。

(四) 公司无其他持股在 10%以上（含 10%）的法人股东

第四节 董事、监事和高级管理人员情况

一、公司董事、监事、高级管理人员情况

(一) 董事、监事、高级管理人员持股变动及薪酬情况

姓名	职务	性别	年龄	任期起始日期	任期终止日期	年初持股数	年末持股数	变动原因	报告期内从公司领取的报酬总额(万元)(税前)	是否在股东单位或其他关联单位领取薪酬
周福海	董事长	男	52	2010年08月18日	2013年08月18日	74,910,000	97,383,000	权益分派	141.6	否
周吉	副董事长	女	27	2010年08月18日	2013年08月18日	12,600,000	16,380,000	权益分派	42	否
罗功武	董事、董事会秘书、副总经理	男	39	2010年08月18日	2013年08月18日	180,000	234,000	权益分派	42	否
李志军	董事	男	41	2010年08月18日	2013年08月18日	180,000	234,000	权益分派	60.64	否
浦俭英	董事、副总经理、质量保证部部长	女	44	2010年08月18日	2013年08月18日	180,000	234,000	权益分派	36.5	否
邓晶	董事	男	34	2010年08月18日	2013年08月18日	0	0	无	0	否
许康	独立董事	男	52	2010年08月18日	2013年08月18日	0	0	无	6	否
王跃堂	独立董事	男	49	2010年08月18日	2013年08月18日	0	0	无	6	否
王立波	独立董事	男	56	2010年08月18日	2013年08月18日	0	0	无	6	否
张俊华	监事会主席、人事行政部部长	男	45	2010年08月18日	2013年08月18日	180,000	234,000	权益分派	26	否
陈国琴	监事	女	52	2010年08月18日	2013年08月18日	180,000	234,000	权益分派	14.88	否
杨立权	职工监事	男	58	2010年08月18日	2013年08月18日	0	0	无	15.71	否
王新万	总经理	男	43	2010年08月18日	2013年08月18日	0	0	无	125	否
范迺胜	财务负责人	男	43	2011年04	2013年08	0	0	无	32	否

				月 16 日	月 18 日					
周益新	副总经理、市场营销部部长	男	39	2010 年 08 月 18 日	2013 年 08 月 18 日	180,000	234,000	权益分派	35.8	否
滕凤娟	原财务负责人、财务部部长	女	43	2010 年 08 月 18 日	2011 年 04 月 16 日	0	0	无	5.84	否
合计	-	-	-	-	-	88,590,000	115,167,000	-	595.97	-

注：2011年4月16日，经公司第二届董事会第七次会议审议，同意滕凤娟女士因工作调整需要而辞任公司财务负责人一职；同意聘任范迺胜先生为公司财务负责人，任期至公司第二届董事会届满。滕凤娟女士辞任财务负责人一职后，继续担任公司财务部部长。

(二) 现任董事、监事、高级管理人员主要工作经历及其他单位任职和兼职情况

1、董事会成员简历

公司本届董事会成员九名，皆为中国籍、无境外永久居留权，分别为董事长周福海，副董事长周吉，董事罗功武、李志军、浦俭英、邓晶，独立董事许康、王跃堂、王立波，任期至 2013 年 8 月。各位董事简历如下：

周福海先生：1959 年生，高中学历，自 2007 年 8 月起任公司董事长，于 2007 年 8 月至 2009 年 8 月兼任公司总经理。周先生自 2006 年 1 月至 2007 年 8 月任亚太铝业执行董事，周先生 1990 年起任无锡县(后更名为锡山市)金城散热管厂厂长，2000 年创办锡山市腾龙有色金属制品厂，2005 年创办无锡市腾海有色金属制品厂，2000 年至 2005 年 10 月任中外合资企业无锡海德鲁铝业有限公司副董事长。周先生自 2005 年 11 月起兼任海特铝业董事长；自 2008 年 7 月起兼任亚通科技董事长，2008 年 7 月至 2011 年 6 月兼任亚通科技总经理；自 2007 年 4 月起至 2012 年 2 月兼任吉伊投资监事；自 2009 年 12 月起兼任无锡市滨湖区汇昌农村小额贷款有限公司董事。

周吉女士：1984 年生，于澳大利亚取得大学学历，自 2009 年 3 月起任公司副董事长。周女士自 2006 年起历任亚太铝业及公司总经理助理、董事长助理、董事。周女士自 2007 年 4 月至 2012 年 2 月兼任吉伊投资执行董事、经理，自 2012 年 2 月起兼任吉伊投资变更为新疆吉伊股权投资管理合伙企业(有限合伙)的执行事务合伙人；自 2011 年 6 月起兼任无锡市吉伊创业投资合伙企业(有限合伙)执行事务合伙人委派代表；自 2011 年 12 月起兼任江苏亚

太安信达铝业有限公司（原博赛安信达（无锡）铝业有限公司，简称“安信达”）董事长；自 2012 年 1 月起兼任苏州智华汽车电子有限公司（简称“苏州智华”）董事长。

罗功武先生：1972 年生，研究生学历，工商管理硕士，高级经济师，获企业法律顾问资格，自 2007 年 8 月起任公司董事、董事会秘书、副总经理。罗先生 1994 年至 2000 年任职无锡住宅建设公司之无锡县钢球厂、锡山市采油设备厂，历任销售员、厂办主任、厂长助理、副厂长；2000 年至 2003 年任职无锡海德鲁铝业有限公司，历任 ERP 项目负责人、物流主管；2003 年至 2007 年 8 月历任亚太铝业物流部高级经理、人事行政部高级经理、总经理助理、副总经理。罗先生曾发表《制造型企业内部物流系统的运作》、《浅析作业成本法及其应用》、《浅析人力资源招聘与配置》、《浅析中小民营科技企业上市前的准备工作》等论文 7 篇，曾参与或主持公司技术改造项目、科技项目 6 项。罗先生自 2008 年 7 月起兼任亚通科技董事，自 2009 年 7 月起兼任海特铝业董事，自 2011 年 11 月起兼任无锡洪汇新材料科技股份有限公司董事。

浦俭英女士：1967 年生，大专学历，高级工程师，自 2007 年 8 月起任公司董事、副总经理，期间自 2008 年 6 月起兼任公司质量保证部部长。浦女士 1988 年至 1997 年任职无锡汽车改装总厂（后更名为东港镀锡簿板厂），历任技术员、生产副科长、生产科长；1997 年至 2000 年历任无锡金城散热管厂质保部副部长、质保部部长；2000 年至 2003 年任无锡海德鲁铝业有限公司质量经理；2003 年 2 月至 2007 年 8 月历任亚太铝业质量保证部高级经理、产品制造部部长、副总经理。浦女士曾发表《铝熔铸的质量控制分析》等论文 2 篇。浦女士自 2008 年 7 月起兼任亚通科技董事，自 2011 年 6 月起兼任海特铝业监事。

李志军先生：1971 年生，大学本科学历，工商管理硕士，高级经济师，自 2007 年 8 月起担任公司董事。李先生 1997 年至 2001 年任职英格索兰（无锡）道路机械有限公司，历任设施主管和全球资源主管；2001 年任职越科（无锡）有限公司采购经理；2001 年至 2003 年任无锡海德鲁铝业有限公司采购部经理；2003 年 2 月至 2005 年 10 月任职亚太铝业市场营销部高级经理。李先生曾发表《泡沫铝：新型超轻条孔金属的制备方法与其性能》和《全球采购管理》论文 2 篇。李先生自 2005 年 11 月至 2011 年 6 月担任海特铝业董事，自 2005 年 11 月起担任海特铝业总经理；自 2011 年 12 月起兼任安信达监事。

邓晶先生：1977 年生，博士研究生学历，清华大学管理学博士，自 2010 年 8 月起任公司董事。邓先生曾任职深圳市高新技术投资担保有限公司高级项目经理，现任深圳市同创伟

业创业投资有限公司投资副总监、深圳市南海成长创业投资合伙企业（有限合伙）投资副总监。邓先生自 2010 年 12 月起兼任湖南红太阳电源新材料股份有限公司董事，自 2011 年 1 月起兼任深圳亚通光电股份有限公司董事。

许康先生：1960 年生，大学本科学历，工学学士，具有独立董事资格，自 2009 年 3 月起任公司独立董事。许先生 1983 年至 1987 年任职北京汽车制造厂；1987 年至 2005 年任职中国汽车工业进出口总公司，历任外贸业务员、贸易一部经理，期间兼任中国汽车散热器出口联合体副理事长；自 2005 年起至今任荷兰 AVA 比荷路有限公司北京代表处首席代表。许先生一直活跃在我国的汽车散热器行业，对此行业的生产及经营情况有深刻的见解和认识，在国内汽车散热器行业及欧洲、美国的汽车散热器进出口行业具有相当高的知名度。

王跃堂先生：1963 年生，管理学博士，注册会计师，具有独立董事资格，自 2009 年 3 月起任公司独立董事。王先生任南京大学管理学院副院长，会计学教授，博士生导师，南京大学会计专业硕士（MPAcc）教育中心副主任，兼任中国实证会计研究会常务理事，江苏省审计学会常务理事。王先生曾在美国康奈尔大学等做访问学者，曾在国内外著名学术刊物发表论文 30 余篇，主持国家级课题如国家自然科学基金项目、教育部十五规划项目以及财政部重点会计课题等三项，主持过多项企业财务管理和内部控制课题。王先生现兼任南京栖霞建设股份有限公司、宝胜科技股份有限公司、亿通科技股份有限公司及泰尔重工股份有限公司独立董事。

王立波先生：1956 年生，大学双本科学历，澳大利亚堪培拉大学国际经济法硕士学位，工程师，二级律师，具有独立董事资格，自 2009 年 3 月起任公司独立董事。王先生 1996 年至 1998 年任职江苏无锡金匱律师事务所，1998 年起任职江苏无锡神阙律师事务所，2003 年起为江苏神阙律师事务所律师合伙人。1997 年参加中国国际律师培训班的培训，2001 年 9 月赴澳大利亚堪培拉大学留学。王先生先后在国家级、省级刊物上发表过论文、译文十余篇，现担任无锡市律师协会国际业务委员会委员。

2、监事会成员简历

公司监事会成员三人，皆为中国籍、无境外永久居留权，分别为张俊华、陈国琴、杨立权，其中张俊华为监事会主席，杨立权为职工监事，任职期限至 2013 年 8 月。

张俊华先生：1966 年生，大学本科学历，机械工程师和安全工程师，自 2007 年 8 月起任公司监事会主席，兼任人事行政部部长。张先生 1994 年至 1998 年任职无锡金城电缆厂，历任技术员、设备科副科长、科长；1998 年至 2000 年任职无锡大宇电缆有限公司，历任生产技术部部长代理、设备科科长；2000 年至 2003 年任职无锡海德鲁铝业有限公司，历任质量工程师、挤压经理、EHS 经理、质量保证部质量体系主管；自 2003 年 4 月起历任亚太铝业及公司体系办高级经理、质量保证部高级经理、总经理助理、产品制造部副部长、安全经理。

陈国琴女士：1960 年生，大专学历，助理会计师、高级经济师。自 2007 年 8 月起任公司监事。陈女士 1981 年至 1986 年任职无锡中桥管道工程公司，历任核算会计、成本会计；1986 年至 2002 年任无锡市中南金笔厂主办会计；2002 年 8 月到 2005 年 10 月任亚太铝业财务部高级经理。陈女士自 2005 年 11 月起任海特铝业财务部经理；自 2009 年 7 月起至 2011 年 6 月任海特铝业董事；2011 年 6 月起任亚通科技监事。

杨立权先生：1953 年生，大学本科学历，高级工程师，自 2007 年 8 月起任公司职工监事，自 2006 年 8 月起任亚太铝业及公司技术部副部长。杨先生 1980 年至 1997 年任职吉林柴油机厂，历任工程师、技术室主任、高级工程师；1997 年至 2006 年历任长春大洋汽车零部件有限公司技术部部长、康迪泰克大洋管件（长春）有限公司技术部部长。杨先生在发动机制造业、汽车零部件制造业、铝材制造业进行多项技术攻关，主持多项技术研发，曾参与国防科工委坦克发动机的研制项目。杨先生曾发表论文《针阀体偶件失笑分析》。

3、高级管理人员简历

公司现有高级管理人员五名，皆为中国籍、无境外永久居留权，分别为总经理王新万、财务负责人范迺胜、董事会秘书兼副总经理罗功武、副总经理兼市场营销部部长周益新和副总经理兼质量保证部部长浦俭英。

王新万先生：1969 年生，大学本科学历，2008 年 2 月至 2009 年 9 月任公司常务副总经理，自 2009 年 9 月起任公司总经理。王先生 1999 年至 2003 年任西门子-松下陶瓷电子元件有限公司质量管理部经理、管理者代表；2003 年至 2008 年任职思林菲加热器材（东莞）有限公司，历任质量管理部经理、设计部经理、亚太区域销售经理。王先生在上述任职期间着力于完善质量管理体系、开发新产品、拓展国际市场。王先生自 2011 年 12 月起兼任安信达董事。

范迺胜先生：1968 年生，大学专科学历，上海理工大学管理科学与工程专业硕士研究生课程进修班结业，会计师。范先生自 1989 年至 2010 年 9 月任职江苏锡钢集团有限公司(原无锡钢厂)，历任成本会计、总账、处长助理、财务部部长、副总会计师；2010 年 9 月至 2011 年 3 月任无锡国联环保能源集团有限公司财务部副经理(期间自 2010 年 10 月至 2011 年 3 月派任无锡华光锅炉股份有限公司审计法务部部长)。范先生自 2011 年 12 月起兼任安信达董事，自 2012 年 1 月起兼任苏州智华董事。

罗功武先生：简历详见本节“1、董事会成员简历”。

周益新先生：1972 年生，高中学历，自 2006 年 2 月起任亚太铝业及公司副总经理。周先生 1992 年至 2000 年任职无锡县金城散热管厂，历任车间主任、销售主管；2000 年至 2002 年任无锡海德鲁铝业有限公司销售主管；自 2003 年起历任亚太铝业及公司销售主管、市场营销部部长、副总经理。周先生自 2005 年 11 月起至 2011 年 6 月兼任海特铝业董事。

浦俭英女士：简历详见本节“1、董事会成员简历”。

4、董事、监事、高级管理人员对外兼职情况如下：

姓名	职务	兼职情况	兼职单位与本公司关联关系
周福海	董事长	亚通科技董事长、海特铝业董事长、无锡市滨湖区汇昌农村小额贷款有限公司董事	亚通科技、海特铝业系公司全资子公司；无锡市滨湖区汇昌农村小额贷款有限公司系公司股东之一吉伊投资持有 10% 股权的参股公司
周吉	副董事长	新疆吉伊股权投资管理合伙企业(有限合伙)执行事务合伙人、无锡市吉伊创业投资合伙企业(有限合伙)执行事务合伙人委派代表、安信达董事长、苏州智华董事长	新疆吉伊股权投资管理合伙企业(有限合伙)(原吉伊投资)系公司股东之一；无锡市吉伊创业投资合伙企业(有限合伙)为吉伊投资的子公司；安信达系公司全资子公司；苏州智华系公司控股子公司
罗功武	董事、董事会秘书、副总经理	海特铝业董事、亚通科技董事、无锡洪汇新材料科技股份有限公司董事	亚通科技、海特铝业系公司全资子公司；无锡洪汇新材料科技股份有限公司系本公司董事兼高级管理人员担任董事的公司
李志军	董事	海特铝业总经理、安信达监事	海特铝业、安信达系公司全资子公司
浦俭英	董事、副总经理、质量保证部部长	亚通科技董事、海特铝业监事	亚通科技、海特铝业系公司全资子公司
邓晶	董事	深圳市南海成长创业投资合伙企业(有限合伙)投资副总监	南海成长系公司股东之一

		深圳市同创伟业创业投资有限公司投资副总监	深圳市同创伟业创业投资有限公司系公司股 东南海成长的普通合伙人
		湖南红太阳电源新材料股份有限公司董事	无关联关系
		深圳亚通光电股份有限公司董事	无关联关系
许康	独立董事	荷兰 AVA 比荷路有限公司北京代表处首席代表	无关联关系
王立波	独立董事	江苏神阙律师事务所律师合伙人	无关联关系
王跃堂	独立董事	南京大学管理学院副院长	无关联关系
		南京栖霞建设股份有限公司独立董事	
		宝胜科技股份有限公司独立董事	
		亿通科技股份有限公司独立董事	
		泰尔重工股份有限公司独立董事	
张俊华	监事会主席、人事行政部部长	无	—
陈国琴	监事	亚通科技监事、海特铝业财务部经理	亚通科技系公司全资子公司
杨立权	监事、核心技术 人员	无	—
王新万	总经理	安信达董事	安信达系公司全资子公司
周益新	副总经理、市场 营销部部长	无	—
范迺胜	财务负责人	安信达董事、苏州智华董事	安信达系公司全资子公司、苏州智华系公司控 股子公司

(三) 年度报酬情况

报酬的决策程序和报酬确定依据：公司按照《公司章程》的规定确定董事、监事和高级管理人员的报酬。董事、监事的报酬由股东大会确定，高级管理人员的报酬由董事会确定。在公司任职的董事、监事、高级管理人员按照其职务根据公司现行的薪酬与考核制度领取月薪，年底根据经营业绩和个人绩效，按照考核评定程序，确定其年度报酬。

2011 年度，公司董事、监事、高级管理人员从公司领取的报酬总额为 595.97 万元（税前），同比 2010 年度 563 万元上升 5.86%。

(四) 董事、监事、高级管理人员被授予股权激励情况

报告期内，本公司不存在董事、监事、高级管理人员被授予股权激励情况。

(五) 报告期内董事、监事、高级管理人员变动情况

2011年4月16日，经公司第二届董事会第七次会议审议，同意滕凤娟女士因工作调整需要

而辞任公司财务负责人一职；同意聘任范迺胜先生为公司财务负责人，任期至公司第二届董事会届满。滕凤娟女士辞任财务负责人一职后，继续担任公司财务部部长。

除上述变动外，报告期内，公司其他董事、监事和高级管理人员未发生变动。

二、公司员工情况

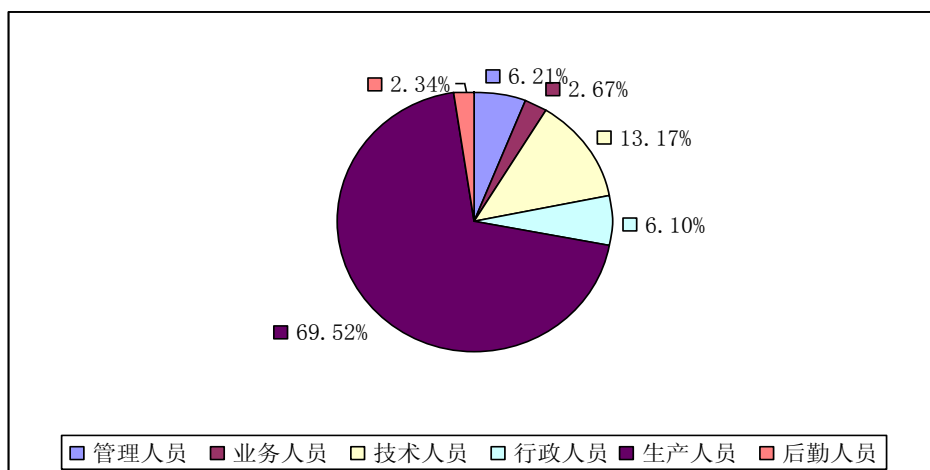
(一) 员工及需承担费用的离退休职工人数

报告期末公司（含子公司）在册职工人数为 1,837 人，不存在需承担费用的离退休职工。

(二) 员工专业结构

报告期末公司员工的专业情况分布如下：

专业	人数	占员工总数的百分比
管理人员	114	6.21%
业务人员	49	2.67%
技术人员	242	13.17%
行政人员	112	6.10%
生产人员	1277	69.52%
后勤人员	43	2.34%

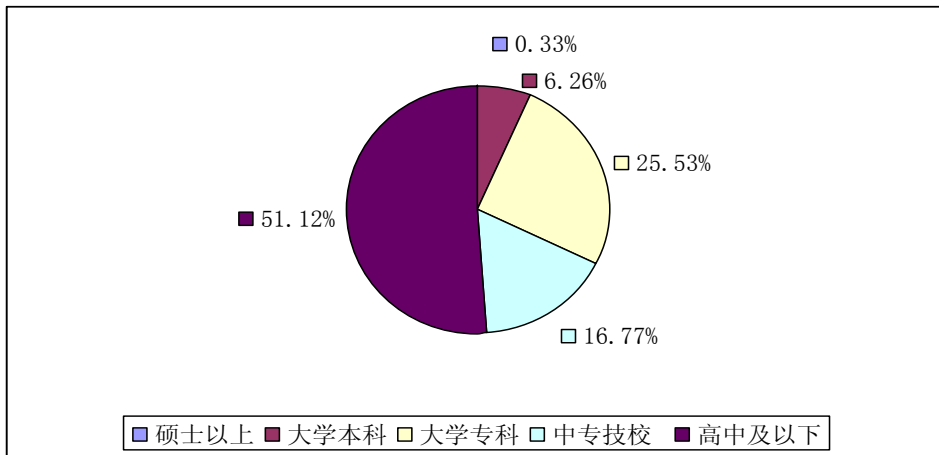


(三) 员工受教育程度

报告期末公司员工的受教育情况分布如下：

接受教育程度	人数	占员工总数的百分比
--------	----	-----------

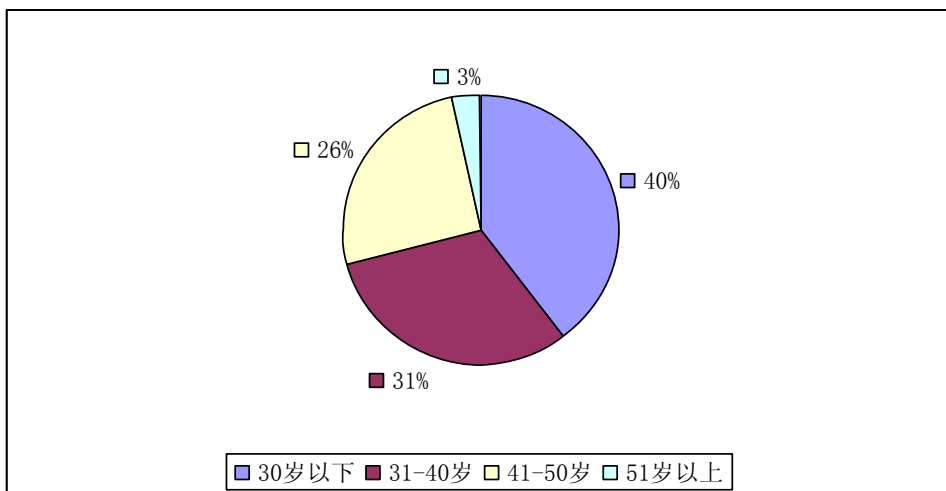
硕士以上	6	0.33%
大学本科	115	6.26%
大学专科	469	25.53%
中专技校	308	16.77%
高中及以下	939	51.12%



(四) 员工年龄分布

报告期末公司员工的年龄情况分布如下：

年龄分布	人数	占员工总数的百分比
30 岁以下	732	39.85%
31~40 岁	569	30.97%
41~50 岁	476	25.91%
51 岁以上	60	3.27%



公司实行全员劳动合同制，严格执行国家社会保障制度的各项政策、法规，为员工按规定缴纳养老保险、失业保险、医疗保险、工伤保险、生育保险和住房公积金等。

第五节 公司治理结构

一、公司治理情况

公司严格按照《公司法》、《证券法》、《上市公司治理准则》及中国证监会、深圳证券交易所发布的有关上市公司治理的规范性文件要求，不断完善公司治理结构，健全内部控制制度体系，积极开展信息披露、投资者关系管理等方面的工作。比照中国证监会发布的有关上市公司治理的规范性文件，公司法人治理结构的实际情况基本符合《上市公司治理准则》的要求，具体情况如下：

（一）报告期内，公司股东大会运作符合《股东大会议事规则》等的相关要求，公司严格按照《公司章程》将相关决策事项提交股东大会审批，确保股东对于公司决策事项的参与权和表决权。股东大会的运作参见本报告“第六节、股东大会情况简介”。

（二）关于公司与控股股东：公司控股股东严格规范自己的行为，依法行使相应权力并履行相关义务，没有超越股东大会直接或间接干预公司的决策和经营活动。公司拥有独立完整的业务和自主经营能力，公司董事会、监事会和内部机构独立运作。

（三）关于董事和董事会：公司董事会设董事 9 名，其中独立董事 3 名，董事会的人数及人员构成符合法律、法规的要求。各位董事能够依据《公司法》和《公司章程》、《董事会议事规则》、《独立董事工作制度》等的要求，规范董事会的召集、召开和表决程序，认真学习有关法律法规，按时出席董事会和股东大会，勤勉尽责地履行职责和义务。

董事会下设战略委员会、薪酬与考核委员会、提名委员会、审计委员会，各专业委员会按相关工作细则履行职责、行使职权。

（四）关于监事和监事会：公司监事会设监事 3 名，其中职工监事 1 名，监事会的人数和构成符合法律、法规的要求。各位监事能够按照《公司法》和《公司章程》、《监事会议事规则》等的要求，规范监事会的召集、召开和表决程序，认真履行自己的职责，对公司重大事项、财务状况以及董事、高级管理人员履行职责的合法、合规性进行监督。

（五）关于绩效评价与激励约束机制：公司已建立企业绩效评价激励体系，董事、监事、高级管理人员的收入与企业经营业绩挂钩，高级管理人员的聘任公开、透明，符合法律、法规的规定。

（六）关于信息披露：公司已严格按照《公司法》、《证券法》及中国证监会及证券交易所关于信息披露的有关要求严格进行信息披露管理，制订了《信息披露管理制度》、《投资

者关系管理制度》等相关制度，确保真实、准确、及时、完整地披露有关信息；并指定公司董事会秘书负责信息披露工作，协调公司与投资者的关系，接待投资者来访，回答投资者咨询，向投资者提供公司已披露的资料。公司在 2011 年指定《证券时报》、《中国证券报》和巨潮网为公司信息披露的报纸和网站，真实、准确、及时完整地披露信息，确保公司上市后所有投资者公平获取公司信息；同时，公司建立了畅通的沟通渠道，建立投资者专线、开设投资者关系互动平台与投资者进行沟通交流，对投资者的提问均能及时给予回复。

（七）关于相关利益者：公司重视社会责任，关注社会公益事业，重视与相关部门的沟通与交流，充分尊重和维护相关利益者的合法权益，实现股东、员工、社会等各方利益的协调平衡，共同推动公司持续、健康的发展。

二、公司董事长、独立董事和其他董事履行职责情况

报告期内，公司全体董事勤勉尽职、诚实守信地履行职责，积极出席公司相关的会议，认真审议各项董事会议案，忠诚于公司和股东的利益，保护中小股东的合法权益不受侵害。

公司董事长严格按照法律法规和《公司章程》等要求，依法在其权限范围内，履行职责，全力加强董事会建设，严格实施董事会集体决策机制；推动公司各项制度的制订和完善，积极推动公司治理工作；确保董事会依法正常运作，亲自出席并依法召集、召开、主持董事会会议，依法主持股东大会；认真执行股东大会决议，督促董事会的各项决议的执行；保证独立董事和董事会秘书的知情权，及时将董事会工作运行情况通报所有董事。同时，督促其他董事、高级管理人员积极参加监管机构组织的培训，认真学习相关法律法规，提高依法履职意识。

独立董事本着对公司和全体股东诚信和勤勉的态度，积极出席相关会议，深入公司现场调查，了解生产经营状况和内部控制的建设及董事会决议执行情况，并时刻关注外部环境变化对公司造成的影响，为公司未来经营和发展提出合理化的意见和建议。独立董事严格按照相关规定对公司的重大事项发表独立意见。报告期内公司三名独立董事均未对公司董事会审议的各项议案及其他相关事项提出异议。

报告期内，董事出席董事会会议情况如下：

董事姓名	具体职务	应出席次数	现场出席次数	以通讯方式参加会议次数	委托出席次数	缺席次数	是否连续两次未亲自出席会议
周福海	董事长	11	11	0	0	0	否
周吉	副董事长	11	11	0	0	0	否

罗功武	董事	11	11	0	0	0	否
李志军	董事	11	10	0	1	0	否
浦俭英	董事	11	11	0	0	0	否
邓晶	董事	11	2	5	4	0	是
许康	独立董事	11	7	1	3	0	否
王立波	独立董事	11	11	0	0	0	否
王跃堂	独立董事	11	6	4	1	0	否

注：董事邓晶因个人原因，连续两次委托其他董事出席董事会会议。

三、公司在资产、人员、财务、机构和业务方面的独立性

公司具有完善的法人治理结构，人员独立、资产完整、财务独立、机构独立，公司与控股股东在资产、人员、财务、机构和业务等方面完全分开。

1、资产独立情况

公司合法拥有与目前业务有关的土地、房屋、设备以及商标等资产的所有权或使用权。公司独立拥有该等资产，不存在被股东单位或其他关联方占用的情形。

2、人员独立情况

公司根据《公司法》、《公司章程》的有关规定选举产生公司董事、监事并聘用高级管理人员，公司劳动、人事及工资管理与股东单位完全独立，不存在董事、高级管理人员兼任监事的情形。公司高级管理人员均在公司领薪，没有在控股股东及实际控制人控制的其他企业中担任除董事、监事以外的其他职务，没有在控股股东及实际控制人控制的其他企业领薪。公司的财务人员没有在控股股东及实际控制人控制的其他企业中兼职。

3、财务独立情况

公司设立了独立的财务部门，配备了专门的财务人员，按照《企业会计准则》建立了独立的会计核算体系和财务管理决策制度，具有规范的财务会计制度和对子公司的财务管理制度，并实施严格的财务监督管理。公司在银行独立开户，不存在与控股股东、实际控制人及其控制的其它企业共用银行账户的情形，亦不存在控股股东干预公司资金使用的情况，也没有为控股股东及实际控制人控制的其他企业提供担保。公司依法独立按时申报和缴纳税款。

4、机构独立情况

公司通过股东大会、董事会、监事会以及独立董事相关制度，强化了公司的分权制衡和相互监督，形成了有效的法人治理结构。在内部机构设置上，公司建立了适应自身发展需要的组织机构，明确了各机构职能，定员定岗，并制定了相应的内部管理与控制制度，独立开

展生产经营活动。公司各职能部门的运作不受股东、其他有关部门、单位或个人的干预，不存在混合经营、合署办公的现象。

5、业务独立情况

公司的业务完全独立于控股股东。公司主要从事精密铝管、专用型材和高精度棒材等汽车铝挤压材及其他工业铝挤压材的研发、生产、销售和服务，独立制定并下达经营计划，独立签订、独立履行业务经营合同，拥有独立完整的采购、生产系统和销售网络，原料采购和销售均独立进行，业务上不存在对控股股东及其关联企业的依赖。公司控股股东及实际控制人已向公司出具承诺函，承诺避免与公司发生同业竞争。公司拥有独立完整的业务，具备独立面向市场自主经营的能力。

四、公司内部控制制度的建立健全及执行情况

（一）内部控制制度建立健全和实施情况

为规范公司生产经营、财务管理以及信息披露等工作，保证公司日常工作正常有序开展，公司结合自身实际以及发展需要，严格按照《公司法》、《证券法》等有关法律法规的要求，制定了一整套贯穿于公司生产经营管理各个层面的内部控制制度体系，并及时根据最新的法律、法规不断完善，在日常工作中严格遵照执行，使公司的内部控制制度体系更加健全，法人治理结构更加完善。

1、组织管理控制

公司拥有较为健全的法人治理结构和管理制度，主要包括《公司章程》、《股东大会议事规则》、《董事会议事规则》、《监事会议事规则》、《独立董事工作制度》、《独立董事年报工作制度》、《对外担保管理制度》、《重大投资与财务决策制度》、《关联交易管理制度》、《信息披露管理制度》、《募集资金管理制度》、《投资者关系管理制度》、《总经理工作细则》、《董事会秘书工作细则》、《董事会战略委员会工作细则》、《董事会审计委员会工作细则》、《董事会薪酬与考核委员会工作细则》、《董事会提名委员会工作细则》、《内部控制制度》、《人力资源管理制度》、《子公司管理制度》、《内部审计制度》、《外部信息使用人管理制度》、《内幕信息知情人登记和报备制度》、《年报信息披露重大差错责任追究制度》、《董事、监事、高级管理人员持有和买卖本公司股票管理制度》、《对外捐赠管理制度》、《突发事件应急处理制度》、《机构投资者接待管理制度》、《敏感信息排查管理制度》、《重大事项内部报告制度》、《印章管理制度》、《财务管理制度》、《信息系统管理制度》、《风险投资管理制度》和《董事、监事、高

级管理人员内部问责制度》和《合同管理制度》等制度，使公司股东、董事会、监事会、经营层等各方参与者的责任与权利、义务以制度形式加以明确，并得到切实执行。

2、生产经营控制

公司针对各部门、各层级、各岗位制定了明确的工作职责和权限，并在生产、经营等各个环节实行标准化管理，建立了一整套制度体系。同时，公司多年来有效运行 TS16949 质量管理体系和 ISO14001 环境管理体系，保证了公司生产经营的规范运作。

3、财务管理控制

公司根据企业会计准则、税法、经济法等有关规定建立健全会计核算体系和财务管理制度，以此规范财务行为，明确财务责任。公司财务管理工作如实反映和监督企业财务状况和经营成果，维护企业资产的安全与完整，保证资产的保值增值。

4、信息披露管理制度

公司建立了《信息披露管理制度》等相关制度，在制度中明确了信息披露义务人与责任、重大信息的内部报告职责、内部信息管理、投资者关系活动的行为规范等，并严格按照有关规定履行信息披露义务，信息披露真实、准确、及时、完整，有效保障了公司的信息披露质量；公司注重与投资者沟通交流，开通了投资者电话专线、专用电子信箱，认真接受各种咨询。公司还通过接待投资者来访的方式，加强与投资者的沟通。本公司指定董事会秘书负责信息披露工作，证券事务代表协助董事会秘书开展工作，报告期内，公司指定《证券时报》、《中国证券报》和巨潮资讯网为公司信息披露的报刊和网站。2012年度，公司指定《证券时报》、《上海证券报》和巨潮资讯网为公司信息披露的报刊和网站。

（二）内部控制监督检查

公司董事会下设审计委员会，为公司内部控制检查监督机构。审计委员会由三名董事组成，其中二名为独立董事。审计委员会下设内部审计部。内部审计部配备专职审计人员三人，对公司及各部门、子公司的内部控制制度的完整性、合理性及其实施的有效性进行检查和评估；对公司及各部门、子公司的会计资料及其他有关经济资料，以及所反映的财务收支及有关的经济活动的合法性、合规性、真实性和完整性进行审计。

（三）改进和完善内部控制制度建立及其实施的措施

公司现有内部控制制度基本能够适应公司经营管理的需要，能够为编制真实、完整、公允的财务报表提供合理保证，能够为公司各项业务活动的正常开展提供保证，能够保护公司资产的安全、完整。对于目前公司内部控制在实施过程中存在的不足，公司将继续从人员、

组织、执行力上下功夫，以改进公司内部控制管理水平。

（四）对内部控制的评价及审核意见

1、公司董事会对内部控制的自我评价

董事会审计委员会对公司内部控制进行了认真的自查和分析，董事会认为：

公司已建立了比较健全的内部控制体系，制订或修订了比较完善、合理的内部控制制度，符合公司实际情况，能够满足公司发展需要，各项内部控制制度在公司营运的各个环节能够得到较好执行，未发现内部控制设计和运行方面的重大/重要缺陷，公司的内部控制是有效的。

随着公司未来经营发展的需要，根据外部环境变化、监管的相关新要求，公司需不断深化内部控制管理，进一步完善内部控制制度，使之始终适应国家有关法律法规的要求和公司发展的需要，保证公司持续、健康、稳定发展。

2、公司监事会的审核意见

经认真审核，监事会认为：

公司组织完善、制度健全，内部控制制度具有完整性、合理性和有效性。截至 2011 年底公司在日常生产经营和重点控制活动已建立了一系列健全的、合理的内部控制制度，并得到了有效遵循和实施。这些内控制度保证了公司的生产经营管理的正常进行，对经营风险可以起到有效的控制作用，并形成了完整有效的制度体系。公司内部控制自我评价报告真实、客观地反映了公司各项内部控制制度建立和实施的实际情况。

3、公司独立董事的审核意见

经对董事会提交的 2011 年度公司内部控制自我评价报告的认真审议，经核查，独立董事认为：

公司已建立了较为完善的内部控制制度体系，并能得到有效的执行。各项内部控制制度符合国家有关法律、法规和监管部门的有关要求，也适合公司目前生产经营情况的需要。公司内部控制自我评价报告真实、客观地反映了公司内部控制的实际情况。

4、保荐机构的核查意见

通过对公司内部控制制度的建立和实施情况的核查，东兴证券股份有限公司认为：

亚太科技 2011 年度建立了较为完善、有效的内部控制制度，基本符合我国有关法律法规和证券监管部门的要求，符合其实际经营状况和特点，并得到了有效的实施，亚太科技 2011 年度内部控制的自我评价如实反映了其内部控制制度的建设及运行情况。

(五) 公司内部审计制度的建立和执行情况

内部控制相关情况	是/否/不适用	备注/说明（如选择否或不适用，请说明具体原因）
一、内部审计制度的建立情况		
1. 公司是否建立内部审计制度，内部审计制度是否经公司董事会审议通过	是	
2. 公司董事会是否设立审计委员会，公司是否设立独立于财务部门的内部审计部门	是	
3. (1) 审计委员会成员是否全部由董事组成，独立董事占半数以上并担任召集人，且至少有一名独立董事为会计专业人士	是	
(2) 内部审计部门是否配置三名以上（含三名）专职人员从事内部审计工作	是	
二、年度内部控制自我评价报告披露相关情况		
1. 公司是否根据相关规定出具年度内部控制自我评价报告	是	
2. 内部控制自我评价报告结论是否为内部控制有效（如为内部控制无效，请说明内部控制存在的重大缺陷）	是	
3. 本年度是否聘请会计师事务所对内部控制有效性出具审计报告	是	
4. 会计师事务所对公司内部控制有效性是否出具标准审计报告。如出具非标准审计报告或指出公司非财务报告内部控制存在重大缺陷的，公司董事会、监事会是否针对所涉及事项做出专项说明	是	
5. 独立董事、监事会是否出具明确同意意见（如为异议意见，请说明）	是	
6. 保荐机构和保荐代表人是否出具明确同意的核查意见（如适用）	是	
三、审计委员会和内部审计部门本年度的主要工作内容与工作成效		
1、审计委员会工作情况 (1) 按《董事会审计委员会工作细则》开展审计委员会工作：制定并修订了相关制度；审议内部审计部报送的内部审计报告；与公司年审注册会计师就审计过程中发现的问题进行沟通和交流等； (2) 监督公司财务信息的有关披露工作； (3) 审查督促公司内控制度的建设。 2、内部审计部门配备专职审计人员，对公司及各部门、控股子公司内部控制制度的完整性、合理性及其实施的有效性进行检查和评估；对公司及各部门、控股子公司的会计资料及其他有关经济资料，以及所反映的财务收支及有关的经济活动的合法性、合规性、真实性和完整性进行审计，并对公司2011年度业绩快报进行内部审计、发表审核意见。		
四、公司认为需要说明的其他情况（如有）		
无。		

五、报告期内对高级管理人员的考评及激励机制

公司高级管理人员需作年度述职报告进行考核。董事会薪酬委员会对高级管理人员作出综合考评，其考评结果与其薪酬结合，决定其加薪、减薪以及续聘、解聘。公司对高级管理人员按照其职务根据公司现行的薪酬与考核制度领取月薪，年底根据经营业绩和个人绩效，按照考核评定程序，确定其年度报酬。

六、公司治理专项活动情况

根据深圳证券交易所《关于开展“加强中小企业板上市公司内控规则落实”专项活动的通知》，公司对照《深圳证券交易所中小企业板上市公司规范运作指引》《深圳证券交易所中小企业板规则汇编》、《上市公司治理准则》、《公司章程》及公司各项制度，认真核查了公司的内部控制制度的制定及执行情况。

公司根据中国证券监督管理委员会《关于开展加强上市公司治理专项活动有关事项的通知》（[2007]28 号）、江苏证监局《关于开展上市公司治理专项活动相关工作的通知》（苏证监公司字[2007]104 号）和《关于开展公司治理专项活动的通知》（苏证监公司字[2011]527 号）的要求，在江苏证监局的统一部署下，公司坚持实事求是的原则，严格按照《公司法》、《证券法》等有关法律、法规以及《公司章程》等内部规章制度，结合公司实际情况进行了认真自查。截至 2012 年 3 月，公司完成了公司治理自查、公众评议检查和整改提高阶段的各项工作。

公司通过内部控制检查监督活动以及监管部门检查整改的有效开展，持续监督检查公司各项经营活动和主要内部控制制度的执行情况，不断提出改进意见和建议，有效防范了内部控制的风险，保障了公司经营管理活动的正常进行，对公司加强规范运作、完善公司治理、提高各项管理水平起到了重要的指导和推动作用。

截至 2011 年 12 月 31 日，公司内部控制体系基本健全，未发现对公司治理、经营管理及发展有重大影响之缺陷及异常事项。

第六节 股东大会情况简介

报告期内，公司召开了2010年度股东大会和两次临时股东大会。股东大会的通知、召集、召开和表决均严格按照《公司法》和《公司章程》、《股东大会议事规则》规定的程序和要求进行。具体情况如下：

一、2010年度股东大会

公司于2011年4月23日召开了2010年度股东大会，会议审议并通过了以下议案：

- 1、《2010年度董事会工作报告》；
- 2、《2010年度监事会工作报告》；
- 3、《2010年度财务决算报告》；
- 4、《2011年度财务预算报告》；
- 5、《关于拟用资本公积转增股本和2010年度利润分配预案》；
- 6、《关于增加注册资本和修改公司章程的议案》；
- 7、《关于续聘会计师事务所的议案》
- 8、《2010年年度报告》及摘要；
- 9、《2011年董事薪酬方案》；
- 10、《2011年监事薪酬方案》。

公司独立董事许康、王跃堂、王立波三人在2010年度股东大会上进行了述职。

公司2010年度股东大会决议公告于2011年4月26日刊登在《证券时报》、《中国证券报》和巨潮资讯网上。

二、2011年第一次临时股东大会

公司于2011年3月19日召开了2011年第一次临时股东大会，会议审议并通过了以下议案：

- 1、《关于修订〈对外担保管理制度〉的议案》；
- 2、《关于修订〈关联交易管理制度〉的议案》；
- 3、《关于修订〈信息披露管理制度〉的议案》；
- 4、《关于修订〈募集资金管理制度〉的议案》；
- 5、《关于修订〈投资者关系管理制度〉的议案》；
- 6、《关于制订〈对外投资管理制度〉的议案》；
- 7、《关于修订〈股东大会议事规则〉的议案》；
- 8、《关于修订〈董事会议事规则〉的议案》；

- 9、《关于修订〈监事会议事规则〉的议案》；
- 10、《关于修订〈独立董事工作制度〉的议案》；
- 11、《关于修订〈公司章程〉的议案》；
- 12、《关于变更公司工商登记资料的议案》；
- 13、《关于独立董事津贴调整方案》。

公司2011年第一次临时股东大会决议公告于2011年3月21日刊登在《证券时报》、《中国证券报》和巨潮资讯网上。

三、2011年第二次临时股东大会

公司于2011年6月18日召开了2011年第二次临时股东大会，会议审议并通过了以下议案：

- 1、《关于修订〈对外担保管理制度〉的议案》；
- 2、《关于修订〈重大投资与财务决策制度〉的议案》；
- 3、《关于修订〈公司章程〉的议案》。

公司2011年第二次临时股东大会决议公告于2011年6月21日刊登在《证券时报》、《中国证券报》和巨潮资讯网上。

第七节 董事会报告

一、管理层讨论与分析

(一) 报告期内总体经营情况

公司根据证监会、深圳证券交易所对上市公司的要求，并结合公司既定的战略目标、年度及季度经营目标开展工作，2011年公司经营情况良好、运作规范。公司以开展公司治理专项活动和落实内部控制规范自查为契机，建立符合公司未来发展目标和市场竞争要求的经营管理体系；继续坚持以客户需求为导向，充分挖掘内部产能潜力，积极推进募投项目的设备调试、生产和客户认证进程；积极地进行资本运作和扩大投资，完成了博赛安信达（无锡）铝业有限公司的收购和增资以进一步扩展产品类型，同时加大技改投入为公司的中长期发展奠定基础；克服汽车行业发展增速放缓而对市场产生的影响，在巩固汽车行业的同时，继续增大在其他行业（如商用空调、通讯设备、衡器、轨道交通、纺织机械、航空航天、家电行业等）的营销拓展力度，在巩固国内市场的同时，提升产品在国际市场的竞争力及市场空间；不断强化内部管理，以提高成品率、提高质量、降低成本，使公司在品牌建设、精益生产、品质提升等方面得到进一步地完善；不断优化人力资源配置，以满足公司对人力资源的需求；优化管理模式，推进总部建设。

报告期内，公司实现营业收入129,931.28万元，较上年同期增长14.34%，利润总额14,857.83万元，较上年同期增长0.27%；归属于上市公司股东的净利润为12,357.63万元，较上年同期增长1.98%。报告期，公司克服汽车行业增速放缓的影响，以产能的不断提高为契机不断开拓市场。期末型材、管材和棒材的订单持有量为4,612吨，而2010年末订单持有量为9,209吨，这有利于缩短客户产品的交货期。报告期内，公司主营业务增长稳定，继续保持在国内汽车热交换系统、底盘系统、悬挂系统和制动系统铝挤压材市场上的优势地位，继续保持稳健发展的态势。

公司始终致力于科技创新、新品研发和企业品牌建设。报告期末，公司拥有授权专利61项，其中发明专利3项、实用新型专利29项、外观设计专利29项；另有12项专利的申请正处于国家知识产权局审核中，包括10项发明专利、2项实用新型专利。报告期末公司及子公司共有7项注册商标，分别为：、海吉、、APALT、、APLAH、，其中公司的“海太”牌注册商标（注册号：4064810）被江苏省工商行政管理局认定为“江苏省著名商标”。2011年12月，公司海太牌铝及铝合金型材获得江苏省名牌战略委员会颁发的“江苏名牌产品证书”，

公司产品“汽车用KOMO管”被江苏省科学技术厅认定为高新技术产品，公司全资子公司无锡海特铝业有限公司的HATAL及图商标（注册号：6399992）获江苏省无锡工商行政管理局认定的“无锡市知名商标证书”，公司海太牌铝及铝合金管材、型材被无锡市质量工作领导小组认定为“2011年度无锡市名牌产品”。

公司近年来的持续发展对科技创新型人才的需求愈发强烈。2011年9月，公司获准建立博士后科研工作站分站。博士后科研工作站分站的建立将增强公司技术创新的能力，提高公司在经济全球化面前的抗风险能力；同时促进公司加快引进和培养高层次科技人才，促进产学研一体化进程，促进科技成果与生产力的对接和转化，从而进一步提高公司综合竞争力，促进公司健康快速发展。

公司始终致力于产品质量的保证和通过“客户认证”。“客户认证”不仅反映了客户对公司产品质量的认可，还反映了公司产品的市场份额。报告期末，公司已通过包括德国大陆集团、德国博世、美国德尔福、日本法雷奥、浙江三花股份有限公司、上海贝洱热系统有限公司等在内的国内及国际共78家企业“客户认证”。

公司不断整合和优化公司管理模式，为实现公司和子公司营销升级以及满足公司日益发展及对外投资的需要，公司建设综合型总部，作为公司经营决策中心、营销中心、投资中心所在地，以提高公司综合管理水平，从而满足公司战略发展的需要。

（二）报告期内主营业务及经营情况

公司主营精密铝管、专用型材和高精度棒材等汽车铝挤压材及其他工业铝挤压材的研发、生产和销售。报告期内，公司主营业务未发生变化。

1、主要会计数据及财务指标变动情况

（1）营业收入与营业成本分类变动情况表

单位：元

项目	2011 年度	2010 年度	增减幅度
营业收入	1,299,312,761.06	1,136,349,043.56	14.34%
主营业务收入	1,252,849,907.57	1,105,945,708.06	13.28%
其他业务收入	46,462,853.49	30,403,335.50	52.82%
营业成本	1,048,878,624.15	869,983,612.98	20.56%
主营业务成本	1,009,884,622.36	845,251,882.08	19.48%
其他业务成本	38,994,001.79	24,731,730.90	57.67%

（2）主营业务收入分产品营业收入和毛利率变动情况表

单位：元

主营业务分产品情况						
分产品	本期营业收入	本期营业成本	毛利率	营业收入比上年同期增减	营业成本比上年同期增减	毛利率比上年同期增减
管材类收入	669,799,191.15	480,603,881.30	28.25%	11.50%	22.63%	-6.51%
型材类收入	428,084,162.99	384,957,850.71	10.07%	21.93%	22.60%	-0.20%
棒材类收入	145,674,964.03	135,606,945.60	6.91%	-5.48%	-1.96%	-3.34%
铸棒类收入	9,291,589.40	8,715,944.75	6.20%			
合计	1,252,849,907.57	1,009,884,622.36	19.39%	13.28%	19.48%	-4.18%

毛利率下降的主要原因的分析：主要是亚通科技募投项目前期投入大，产能正在逐步释放，折旧和前期费用较高，使公司产品毛利率下降。

(3) 主营业务分地区营业收入变动情况表

单位：元

地区	2011 年度营业收入	2010 年度营业收入	营业收入比上年增减
国内销售	1,099,544,320.46	983,849,219.53	11.76%
国外销售	153,305,587.11	122,096,488.53	25.56%

(4) 主要客户

公司2011年度向前五名客户的销售情况：

单位：元

客户名称	销售额	占公司全部营业收入的比例
上海汽车空调配件有限公司	54,714,029.99	4.21%
上海铝圣金属材料有限公司	47,489,260.76	3.65%
瑞安市远东铝业有限公司	41,454,227.46	3.19%
上海瑞尔实业有限公司	38,916,151.71	3.00%
上海宜晟汽车零部件制造有限公司	35,624,638.08	2.74%
合计	218,198,308.00	16.79%

报告期内，公司不存在对单个客户的营业收入超过营业收入总额50%的情况。

公司2011年度向前五名供应商的采购情况：

单位：元

供应商名称	采购额	占公司采购总额的比例
中铝无锡国际贸易有限公司	450,598,938.99	37.71%
内蒙古霍煤鸿骏铝电有限责任公司	240,815,398.30	20.15%
上海高和有色金属发展有限公司	44,727,746.38	3.74%
无锡锡鹿铝业有限公司	32,105,409.37	2.69%
无锡信和源金属有限公司	29,739,539.92	2.49%

合计	797,987,032.96	66.78%
----	----------------	--------

报告期内，公司不存在对单个采购商的采购比例超过采购总额50%的情况。

(5) 非经常性损益情况

单位：元

项目	2011 年	2010 年	比上年同期 增减
非流动资产处置损益	-762,236.09	10,326.42	-7481.42%
计入当期损益的政府补助（与企业业务密切相关，按照国家统一标准定额或定量享受的政府补助除外）	18,393,357.32	4,815,566.67	281.96%
计入当期损益的对非金融企业收取的资金占用费	0	60,784.12	-100.00%
企业取得子公司、联营企业及合营企业的投资成本小于取得投资时应享有被投资单位可辨认净资产公允价值产生的收益	1,094,092.99	0	
除同公司正常经营业务相关的有效套期保值业务外，持有交易性金融资产、交易性金融负债产生的公允价值变动损益，以及处置交易性金融资产、交易性金融负债和可供出售金融资产取得的投资收益	110,178.09	-	
除上述各项之外的其他营业外收入和支出	-759,884.64	-60,223.00	1161.78%
税前非经常性损益合计	18,075,507.67	4,826,454.21	274.51%
减：非经常性损益的所得税影响数	495,956.28	723,968.13	-31.49%
税后非经常性损益金额	17,579,551.39	4,102,486.08	328.51%
减：少数股东损益影响金额（税后）	1,969.20	20,216.52	-90.26%
扣除少数股东损益后非经常性损益合计	17,577,582.19	4,082,269.56	330.58%

2011年主要是公司收到上市奖励300万元、亚通科技收到竣工投产工业项目奖励551.67万元和使用了轻合金制造项目科技扶持基金550万元。

(6) 期间费用和所得税费用

单位：元

项目	2011年度	2010年度	增长幅度	2011年度占营业 收入比	2010年度占营业 收入比
销售费用	22,039,613.39	18,621,289.15	18.36%	1.70%	1.64%
管理费用	112,793,316.85	89,222,209.18	26.42%	8.68%	7.85%
财务费用	-25,564,958.71	8,285,599.28	-408.55%	-1.97%	0.73%
所得税费用	21,673,477.99	19,902,404.67	8.90%	1.67%	1.75%

以上指标中财务费用同比下降408.55%的原因，主要是募集资金的利息收入和归还银行借款减少了财务费用。

2、资产负债情况

截止 2011 年 12 月 31 日，公司资产总额为 2,325,236,510.88 元，公司负债总额为 153,446,680.99 元，归属于母公司所有者权益为 2,171,789,829.89 元，少数股东权益为 0 元，资产负债率为 6.60%。

(1) 资产负债表主要项目分析

单位：万元

项目	2011年度	2010年度	增减比率
货币资金	115,078.48	7,160.81	1,507.06%
应收票据	7,262.35	4,831.53	50.31%
应收账款	24,157.79	18,819.94	28.36%
预付账款	9,133.89	2,811.65	224.86%
应收利息	530.95		
其他应收款	21.01	4.12	409.95%
存货	19,267.22	12,453.19	54.72%
流动资产合计	175,451.69	46,081.25	280.74%
固定资产	37,671.09	14,184.37	165.58%
在建工程	12,968.62	18,480.76	-29.83%
无形资产	6,122.10	3,959.39	54.62%
长期待摊费用	78.52		
递延所得税资产	231.62	233.69	-0.88%
非流动资产合计	57,071.96	36,858.20	54.84%
资产合计	232,523.65	82,939.45	180.35%
短期借款		10,124.00	-100.00%
应付票据	240.82	178.17	35.16%
应付账款	13,305.81	5,351.78	148.62%
预收账款	476.85	838.48	-43.13%
应付职工薪酬	1,793.69	1,725.32	3.96%
应交税费	-3,408.65	-1,708.99	99.45%
应付利息		29.71	-100.00%
其他应付款	1,405.57	77.37	1,716.69%
一年内到期的非流动负债		1,000.00	-100.00%
流动负债合计	13,814.09	17,615.85	-21.58%
长期借款		7,000.00	-100.00%
其他非流动负债	1,530.58	2,192.21	-30.18%
非流动负债合计	1,530.58	9,192.21	-83.35%

负债合计	15,344.67	26,808.06	-42.76%
------	-----------	-----------	---------

以上指标变动较大的原因分析：

- 1) 货币资金较期初增长1,507.06%，主要是收到募集资金所致；
- 2) 应收票据较期初增长50.31%，主要是亚太轻合金（南通）科技有限公司汽车用轻量化高性能铝合金一期项目（以下简称“亚通科技募投项目”）已试生产销售增加的应收票据以及期末票据未到期和暂未背书使用；
- 3) 应收账款较期初增长28.36%，主要是亚通科技募投项目已试生产销售增加的应收账款和收购安信达而增加的应收账款；
- 4) 预付账款比期初增长224.86%，主要是亚通科技募投项目增加的工程预付款以及建设公司综合型总部购置商业用房的预付款；
- 5) 应收利息增加530.95万元，主要是期末募集资金以存单方式存放应收的利息收入；
- 6) 其他应收款比期初增长409.50%，主要是生产规模扩大而员工增加，代扣代缴的职工住房公积金和社会保险费增加；
- 7) 存货比期初增长54.72%，主要是亚通科技募投项目已试生产增加的原材料和半成品，收购安信达而增加的存货；
- 8) 固定资产比期初增长165.58%，主要是亚通科技募投项目的部分在建工程已投入试生产结转的固定资产和收购安信达增加的固定资产；
- 9) 无形资产比期初增长54.62%，主要是收购安信达增加的土地使用权；
- 10) 长期待摊费用比期初增加78.52万元，主要是亚通科技募投项目的绿化工程和职工公寓的装修费；
- 11) 短期借款比期初减少10,124万元，主要是归还银行流动资金借款；
- 12) 应付票据比期初增长35.16%，主要是增加了开具的银行承兑汇票；
- 13) 应付账款比期初增长148.62%，主要是公司收购安信达后增加的应付款项；
- 14) 预收账款比期初下降43.13%，主要是采用预付款方式结算销售款的客户需求量减少所致；
- 15) 应交税费比期初下降99.45%，主要是亚通科技募投项目购入设备和原材料，增值税留抵额增加；

16) 应付利息比期初减少29.71万元，主要是本期借款均已归还，应付利息相应减少；

17) 其他应付款比期初增长1716.69%，主要是按协议尚未支付的收购安信达股权的部分款项及本期增加的安信达应付重庆博赛矿业（集团）有限公司的代垫款项；

18) 一年内到期的非流动负债比期初减少1,000万元，主要是公司提前归还银行项目借款；

19) 长期借款比期初减少7,000万元，主要是公司提前归还银行项目借款；

20) 其他非流动性负债比期初下降30.18%，主要是按合同约定分配结转递延收益所致。

(2) 资产运营状况指标分析

	2011年度	2010年度	2009年度
应收账款周转率（次/年）	6.05	6.05	5.81
存货周转率（次/年）	6.61	6.95	7.76

2011年末、2010年末公司应收账款周转率分别为6.05次/年、6.05次/年，基本保持在相对稳定的水平，公司对应收账款管理效率较高。

2011年、2010年公司存货周转率分别为6.61次/年、6.95次/年，公司存货周转率较高，公司的存货管理水平相对平稳。

(3) 偿债能力分析

	2011年度	2010年度	2009年度
资产负债率（%）	6.60	32.32	32.28
流动比率（倍）	12.70	2.62	2.27
速动比率（倍）	11.31	1.91	1.71

报告期内，公司上市后，本公司债务大幅下降，公司资金流动性好，负债率低。

3、现金流状况

单位：万元

项 目	2011 年度	2010年度	增减 (+/-)	增减比率
经营活动产生的现金流量净额	-7,768.92	1,882.61	-9,651.53	-512.67%
投资活动产生的现金流量净额	-18,440.48	-4,701.95	-13,738.53	292.19%
筹资活动产生的现金流量净额	133,287.41	5,626.64	127,660.77	2268.86%
现金及现金等价物净增加额	107,078.01	2,807.49	104,270.52	3714.01%
加：期初现金及现金等价物余额	6,982.65	4,175.16	2,807.49	67.24%
期末现金及现金等价物余额	114,060.66	6,982.65	107,078.01	1533.49%

以上指标变动较大的原因分析：

1) 经营活动产生的现金流量净额同比减少9,651.53万元，下降512.67%，主要是公司销

售增加导致应收账款增加3,675.59万元和应收票据增加2,430.82万元及子公司亚通科技募投项目试生产存货增加5,548.39万元；

2) 投资活动产生的现金流量净额同比增加13,738.53万元，增长292.19%，主要是亚通科技募投项目投入的厂房和设备支出、建设公司综合性总部购买房屋、收购安信达股权以及收购海特铝业25%的外方股权；

3) 筹资活动产生的现金流量净额同比增加127,660.77万元，增长2,268.86%，主要是发行股票收到募集资金；

4) 期末现金及现金等价物同比增加107,078.01万元，增长1,533.49%，主要是发行股票收到募集资金。

4、公司产能利用率情况

	2011 年	2010 年	2009 年
产能（吨）	58,500.00	43,700.00	42,000.00
产量（吨）	52,450.61	46,538.44	37,948.88
产能利用率（%）	89.66	106.50	90.35

注：上述产能利用率的统计未包括博赛安信达（无锡）铝业有限公司。

5、子公司报告期内的经营情况

报告期末，公司拥有全资子公司无锡海特铝业有限公司、亚太轻合金（南通）科技有限公司及博赛安信达（无锡）铝业有限公司。

(1) 无锡海特铝业有限公司

单位：元

项目	2011 年	2010 年	增减
资产总计	157,883,967.31	151,954,501.84	3.90%
负债总计	10,901,344.50	25,337,818.25	-56.98%
股东权益	146,982,622.81	126,616,683.59	16.08%
营业收入	262,798,471.26	296,469,958.21	-11.36%
营业成本	239,627,176.54	263,561,349.92	-9.08%
营业利润	23,171,294.72	32,908,608.29	-29.59%
利润总额	22,881,200.78	32,707,274.57	-30.04%
净利润	20,365,939.22	28,373,471.62	-28.22%

公司于2011年5月30日召开的第二届董事会第九次会议审议通过了《关于使用部分超募资

金收购无锡海特铝业有限公司外方股权的议案》，同意使用公司首次公开发行人民币股票募集资金中的部分超募资金人民币31,654,170.90元采取货币现金方式支付收购外方江南控股有限公司所持有的无锡海特铝业有限公司25%股权。2011年7月14日，公司完成对无锡海特铝业有限公司外方股权收购工作，持有其100%的股权，无锡海特铝业有限公司成为公司的全资子公司。

截至本报告之日，无锡海特铝业有限公司尚未收到无锡市太湖新城建设指挥部办公室的拆迁通知。

(2) 亚太轻合金（南通）科技有限公司

单位：元

项目	2011 年	2010 年	增减
资产总计	509,448,613.11	241,978,678.25	110.53%
负债总计	12,957,841.87	195,306,694.68	-93.37%
股东权益	496,490,771.24	46,671,983.57	963.79%
营业收入	224,071,892.24	1,335,983.17	16672.06%
营业成本	249,803,409.56	3,861,439.82	6369.18%
营业利润	-25,731,517.32	-2,525,456.65	918.89%
利润总额	-13,681,212.33	-2,530,399.79	440.67%
净利润	-13,681,212.33	-2,530,399.79	440.67%

报告期内，亚通科技募投项目积极推进，具体情况如下：2011年，亚通科技边建设边调试设备边进行试产；亚通科技2011年11月取得了ISO/TS16949:2009质量管理体系认证证书；报告期末基建项目基本完成；部分设备具备正常生产能力，部分设备还在安装调试；原预计2011年管材、型材和棒材合计设计产能达到15,000吨，其前道工序熔铸的铸棒设计产能达到50,000吨，实际全年共生产成品9,674吨，营业收入22,407万元，亏损1,368万元。经营亏损的主要原因：1、机器设备由于在试产过程中，其产能尚未释放，生产效率较低；2、机器设备调试期长，调试费用较大；3、项目尚处在试生产的运营初期，承担的固定运营成本较高。

(3) 博赛信达（无锡）铝业有限公司

单位：元

项目	2011 年	2010 年	增减
资产总计	229,973,121.13	104,972,455.44	119.08%
负债总计	79,432,481.25	82,799,116.59	-4.07%
股东权益	150,540,639.88	22,173,338.85	578.93%
营业收入	346,647,940.12	170,253,393.16	103.61%

营业成本	347,225,341.20	178,412,921.91	94.62%
营业利润	-577,401.08	-8,159,528.75	-92.92%
利润总额	-939,929.35	-8,326,661.15	-88.71%
净利润	-939,929.35	-8,326,661.15	-88.71%

公司于2011年11月30日召开第二届董事会第十三次会议审议通过了《关于使用部分超募资金收购博赛信达（无锡）铝业有限公司100%股权的议案》及《关于使用部分超募资金对收购的博赛信达（无锡）铝业有限公司增资的议案》。2011年12月20日，博赛信达（无锡）铝业有限公司完成相关工商变更登记手续。变更后，公司持有博赛信达（无锡）铝业有限公司100%的股权。

2012年1月18日，博赛信达（无锡）铝业有限公司完成国有土地使用证的登记（记事：由重庆市博赛矿业（集团）有限公司转让取得），使用面积55,489.90平方米，详细情况如下：

序	国有土地使用证号	使用权人	位置	面积(平方米)	终止时间	类型	用途	他项权利
1	锡锡开国用(2012)第001377	博赛信达(无锡)铝业有限公司	无锡市锡山经济开发区春晖中路8号	55489.90	2052-10-17	工业用地	工业用地	

博赛信达（无锡）铝业有限公司办妥4处房屋所有权证（登记日期为2012年1月10日，附记：转移登记——划拨调拨），总面积为18,233.62平方米，详细情况如下：

序	房屋所有权证号	所有权人	建筑面积(平方米)	座落位置	幢数	设计用途	取得方式	他项权利
1	锡房权证字第XS1000566184-1	博赛信达(无锡)铝业有限公司	6773.94	门卫、办公楼、一期车间	3	工交仓储	出让	
2	锡房权证字第XS1000566184-2		1651.75	仓库	3	工交仓储	出让	
3	锡房权证字第XS1000566184-3		117.56	仓库	1	工交仓储	出让	
4	锡房权证字第XS1000566189		9690.37	二期车间	1	工交仓储	出让	

2012年3月6日，博赛信达（无锡）铝业有限公司企业名称变更为江苏亚太安信达铝业有限公司。

二、公司未来发展展望

1、公司所处的行业趋势

汽车铝挤压材行业是个新兴行业，是随着汽车轻量化、节能降耗以及清洁环保等需求孕育而生。随着汽车制造技术和铝挤压技术的成熟，汽车铝挤压材产品在汽车上的使用量会越来越多，这是总趋势。目前，国内市场上汽车铝挤压材行业内企业众多，产能分散，市场竞争较为充分。但随着市场优胜劣汰机制发挥作用以及下游零部件厂商产业集中带来的产业影响，行业中优秀厂商获得越来越多的市场份额，产业集中度正在提高。优秀企业将成为行业领头羊，综合竞争能力逐渐成为竞争主流，多途径提高研发能力以期超过同行平均水平。

随着技术进步和世界经济一体化的进一步加快，世界汽车零部件巨头执行“全球采购”策略，在今后的一段时期内，开发国内和国外两个市场是国内汽车铝挤压材行业所需采取的市场营销策略。

2、新行业的拓展

公司将凭借在汽车行业对精密铝材加工的理解，正逐步拓展一些新的行业，比较突出的是工业领域大型热交换行业，如电站空冷铝管的开发。

3、公司发展战略及展望

公司将借力资本市场，不断规范公司治理，进一步优化公司管理模式和资源，加强企业内部控制，加快科技创新，继续全面提升公司的综合竞争实力，继续保持公司在国内汽车热交换系统、底盘系统、悬挂系统和制动系统铝挤压材市场上的优势地位，并适时加大力度拓展精密工业铝挤压材在其他工业领域（如商用空调、通讯设备、衡器、轨道交通、纺织机械、航空航天、家电行业等）的市场份额和在新行业的拓展。

2012年公司整体经营目标：以规范公司治理和加强内部控制为契机，充分发挥公司产能不断提高、客户交货期不断缩短的优势，大力拓展国内和国外市场，建立符合公司未来发展战略目标和市场竞争要求的经营管理体系。巩固好目前生产经营良好态势，抓紧募投项目的达产，有计划地加快超募资金使用项目的确立以继续开展适度的规模扩张，不断进行新产品的研发和推广，以保持公司销售和业绩的稳定增长。通过公司自身的发展优势，继续吸引优秀人才加盟，公司将提供富有挑战性的工作平台，促进个人与企业的共同发展。

4、公司风险因素和面临的困难

（1）受上下游行业市场变动影响较大

产业链的高度关联性使得汽车铝挤压材行业极易受到上下游行业影响，特别是下游汽车行业影响，一旦下游汽车行业发展受阻，汽车铝挤压材行业必然会受到影响。上游行业铝锭的供给变化和价格波动也会对铝挤压材行业带来一定的影响。上游行业利用资源的优势向下游扩展增加自己产品线从而提高附加值也会对铝挤压行业的竞争力带来影响。

(2) 汽车铝挤压材行业竞争激烈强度进一步加剧以及新材料如轻量化钢材、铜材等的冲击，使公司面临一定的发展压力。

(3) 募投项目虽在积极推进，但存在不能如期达产的风险。

三、报告期内公司的投资情况

(一) 募集资金使用情况

1、募集资金基本情况

公司经中国证券监督管理委员会“证监许可[2010]1898号”文《关于核准江苏亚太轻合金科技股份有限公司首次公开发行股票批复》核准，公司向社会公众公开发行人民币普通股 A 股 4,000 万股，每股面值 1 元，每股发行价为人民币 40 元。公司首次公开发行股票募集资金总额为 160,000 万元，扣除发行费用 5,277.48 万元后，募集资金净额为人民币 154,722.52 万元。上述发行募集资金到位情况业经江苏公证天业会计师事务所有限公司苏公 W[2011]B002 号《验资报告》验证。

2、募集资金使用情况

单位：元

项 目	金 额
实际募集资金净额	1,547,225,200.00
减：置换预先投入募集项目资金	240,594,963.99
直接投入募集项目资金	351,648,965.71
加：利息收入	21,655,343.35
减：手续费支出	9,945.89
募集资金专用账户年末余额	976,626,667.76

3、募集资金存放与管理情况

为规范募集资金管理和运用，保护投资者利益，公司依照深圳证券交易所制定的《中小企业板上市公司募集资金管理细则》等规定，结合公司实际情况，制定了公司《募集资金管理制度》，并开设了六个募集资金存储专户。分别为：

- (1) 华夏银行无锡分行锡沪支行，账号：417125-0001819100013719；
- (2) 上海浦东发展银行无锡锡山支行，账号：84030155260000289；
- (3) 民生银行无锡支行，账号：3201014210005716；

(4) 中国银行无锡南长支行，账号：472858227549注；

(5) 中国银行无锡南长支行，账号：498859043056；

(6) 农业银行无锡东亭支行，账号：650601040010447

注：中国银行江苏省分行于2011年6月进行系统升级，本公司中国银行无锡南长支行募集资金专户账号由484-97108094001变更为472858227549。

公司及全资子公司、保荐机构东兴证券股份有限公司和上述六专户存储银行签订了募集资金三方监管协议，协议约定公司在上述五家银行分别开设募集资金专用账户，公司一次或12个月以内累计从募集资金存款户中支取的金额超过人民币1000万元或募集资金净额的5%的，银行应当以传真方式通知保荐代表人，同时经本公司授权，保荐代表人可以根据需要随时到开设募集资金专户的商业银行查询募集资金专户资料。报告期内，公司及全资子公司、东兴证券股份有限公司和上述六个募集资金专户存储银行均严格按照三方监管协议的要求，履行了相应的义务。公司对募集资金的使用和管理均严格按照公恒《募集资金管理制度》的规定执行。

4、募集资金运用情况

单位：万元

募集资金总额		154,722.52		本年度投入募集资金总额			59,224.39			
报告期内变更用途的募集资金总额		0.00		已累计投入募集资金总额			59,224.39			
累计变更用途的募集资金总额		0.00		截至期末投入募集资金总额比例			0.00%			
累计变更用途的募集资金总额比例		0.00%								
承诺投资项目和超募资金投向	是否已变更项目(含部分变更)	募集资金承诺投资总额	调整后投资总额(1)	本年度投入金额	截至期末累计投入金额(2)	截至期末投资进度(%) (3) = (2)/(1)	项目达到预定可使用状态日期	本年度实现的效益	是否达到预计效益	项目可行性是否发生重大变化
承诺投资项目										
亚太轻合金(南通)科技有限公司汽车用轻量化高性能铝合金一期项目	否	46,350.00	46,350.00	44,074.63	44,074.63	95.09%	2012年12月31日	-1,368.12	不适用	否
高性能无缝铝合金复合管研究及其产业化扩建项目	否	5,680.00	5,680.00	1,466.93	1,466.93	25.83%	2012年09月30日	544.90	不适用	否
承诺投资项目小	-	52,030.00	52,030.00	45,541.56	45,541.56	-	-	-823.22	-	-

计										
超募资金投向										
收购子公司无锡海特铝业有限公司外方所持 25% 股权	否	3,165.42	3,165.42	3,165.42	3,165.42	100.00%	2011 年 07 月 14 日	176.29	是	否
公司综合型总部建设	否	6,200.00	6,200.00	3,700.00	3,700.00	59.68%	2012 年 12 月 31 日	0.00	不适用	否
年产 9,900 吨热交换平行流铝合金管生产线技术改造项目	否	14,218.60	14,218.60	1,112.30	1,112.30	7.82%	2014 年 01 月 31 日	0.00	不适用	否
收购博赛信达（无锡）铝业有限公司 100% 股权	否	3,118.00	3,118.00	2,338.50	2,338.50	75.00%	2011 年 12 月 31 日	-55.35	是	否
对收购的博赛信达（无锡）铝业有限公司增资	否	11,882.00	11,882.00	3,366.61	3,366.61	28.33%	2012 年 06 月 30 日	0.00	不适用	否
归还银行贷款（如有）	-						-	-	-	-
补充流动资金（如有）	-						-	-	-	-
超募资金投向小计	-	38,584.02	38,584.02	13,682.83	13,682.83	-	-	120.94	-	-
合计	-	90,614.02	90,614.02	59,224.39	59,224.39	-	-	-702.28	-	-
未达到计划进度或预计收益的情况和原因（分具体项目）	1、亚太轻合金（南通）科技有限公司汽车用轻量化高性能铝合金一期项目情况：2011 年 11 月取得了 ISO/TS16949:2009 质量管理体系认证证书；报告期末基建项目基本完成，部分机器设备经调试后已经进行试产，部分机器设备还在安装调试；全年共生产成品 9,673.66 吨，营业收入 22,407.19 万元。经营亏损原因：1、机器设备由于在试产过程中，其产能尚未释放，生产效率较低；2、机器设备调试期长，调试费用较大；3、项目尚处在试生产的运营初期，承担的固定运营成本较高。 2、高性能无缝铝合金复合管研究及其产业化扩建项目主要包括一条技改生产线和一条新建生产线。技改生产线如期完成技改，基本达到预期；新建生产线中的主要设备挤压机由于安装调试期长，报告期尚未达到设计生产能力。									
项目可行性发生重大变化的情况说明	报告期内，项目可行性未发生重大变化。									
超募资金的金额、用途及使用进展情况	适用 1、公司募集资金 154,722.52 万元，募集资金承诺投资项目总额 52,030 万元，超募资金为 1,026,925,200 元。截至 2011 年 12 月 31 日，公司已经安排超募资金 385,840,170.9 元，尚余 641,085,029.10 元超募资金未做出安排。 2、2011 年 5 月 30 日，公司第二届董事会第九次会议审议通过了《关于使用部分超募资金收购无锡海特铝业有限公司外方股权的议案》及《关于使用部分超募资金建设综合型总部的议案》。同意公司使用部分超募资金 31,654,170.90 元采取现金方式收购江南控股有限公司所持有的无锡海特铝业有限公司 25% 股权；同意公司使用超募资金 6,200 万元在无锡市中国工业博览园中博商务中心购置商业用房，建设公司综合型总部，作为公司经营决策中心、营销中心、投资中心所在地。经独立董事、监事会审核通过，公司保荐机构东兴证券股份有限公司出具了《关于江苏亚太轻合金科技股份有限公司使用部分超募资金收购无锡海特铝业有限公司 25% 股权及建设综合型总部的核查意见》，同意上述超募资金使用计									

划。相关内容已在中国证监会指定信息披露网站披露。截至 2011 年 12 月 31 日，收购无锡海特铝业有限公司外方股权项目已完成，无锡海特铝业有限公司已于 2011 年 6 月 29 日完成相关工商变更登记手续并取得无锡市滨湖工商行政管理局换发的《企业法人营业执照》。2011 年 7 月，本公司与中国工业博览园中博商务中心开发商无锡市博南置业有限公司签订《商品房买卖合同》并预付 3,700 万元购房款。

3、2011 年 9 月 17 日，公司第二届董事会第十一次会议审议通过了《关于公司投资建设年产 9,900 吨热交换平行流铝合金管生产线技术改造项目的议案》，同意公司使用部分超募资金 14,218.60 万元投资于年产 9,900 吨热交换平行流铝合金管生产线技术改造项目。经独立董事、监事会审核通过，公司保荐机构东兴证券股份有限公司出具了《关于江苏亚太轻合金科技股份有限公司使用部分超募资金投资建设年产 9,900 吨热交换平行流铝合金管生产线技术改造项目的核查意见》，同意上述超募资金使用计划。相关内容已在中国证监会指定信息披露网站披露。截至 2011 年 12 月 31 日，年产 9,900 吨热交换平行流铝合金管生产线技术改造项目已投入资金 1,112.30 万元。

4、2011 年 11 月 30 日，公司第二届董事会第十三次会议审议通过了《关于使用部分超募资金收购博赛信达（无锡）铝业有限公司 100% 股权的议案》及《关于使用部分超募资金对收购的博赛信达（无锡）铝业有限公司增资的议案》。同意公司使用部分超募资金 3,118 万元采取现金方式收购重庆市博赛矿业（集团）有限公司所持有的博赛信达（无锡）铝业有限公司 100% 的股权；同意公司使用部分超募资金 11,882 万元对收购的博赛信达（无锡）铝业有限公司进行增资（其中 5,950 万元注入注册资本、5,932 万元作为资本公积）。经独立董事、监事会审核通过，公司保荐机构东兴证券股份有限公司出具了《关于江苏亚太轻合金科技股份有限公司使用部分超募资金收购博赛信达（无锡）铝业有限公司 100% 股权并增资的核查意见》，同意上述超募资金使用计划。相关内容已在中国证监会指定信息披露网站披露。2011 年 12 月 2 日，本公司支付股权转让款 2,338.50 万元。2011 年 12 月 12 日，公司对博赛信达（无锡）铝业有限公司增资 11,882 万元，于 2011 年 12 月 20 日完成了相关工商变更登记手续并取得无锡市锡山工商行政管理局换发的《企业法人营业执照》。

募集资金投资项目实施地点变更情况	不适用
募集资金投资项目实施方式调整情况	不适用
募集资金投资项目先期投入及置换情况	适用 截至 2011 年 1 月 17 日，公司以自筹资金预先投入募集资金投资项目的实际投资额为 24,059.496399 万元，已经江苏公证天业会计师事务所有限公司出具苏公 W（2011）E1011 号《以自筹资金预先投入募投项目的鉴证报告》鉴证确认。2011 年 1 月 18 日公司第二届董事会第四次会议决议，同意公司使用募集资金 24,059.496399 万元置换预先投入募集资金投资项目的同等金额的自筹资金。
用闲置募集资金暂时补充流动资金情况	适用 2011 年 4 月 16 日，公司第二届董事会第七次会议审议通过了《关于使用部分超募资金暂时补充流动资金的议案》，同意公司使用 5,000 万元超募资金暂时用于补充生产经营所需流动资金，使用期限自公司董事会审议批准之日起不超过 6 个月。经独立董事、监事会审核通过，公司保荐机构东兴证券股份有限公司出具了《东兴证券股份有限公司关于江苏亚太轻合金股份有限公司 2011 年度使用超额募集资金补充流动资金的专项意见》，同意上述超募资金使用计划。相关内容已在中国证监会指定信息披露网站披露。本报告期内，本公司实际使用超募资金用于补充生产经营所需流动资金金额 5,000 万元。截至 2011 年 10 月 14 日，公司已将 5,000 万元如期归还于民生银行无锡支行募集资金专户。
项目实施出现募集资金结余的金额及原因	不适用
尚未使用的募集资金用途及去向	尚未使用的募集资金 976,626,667.76 元存于银行，其中定期存款 74,500 万元。
募集资金使用及	无。

披露中存在的问 题或其他情况	
-------------------	--

(二) 非募集资金投资情况

报告期内，公司的非募集资金主要用于日常的生产经营，无重大非募集资金投资项目。

四、会计师事务所意见及会计政策、会计估计变更

江苏公证天业会计师事务所有限公司对本公司2011年度财务报告出具苏公W[2012]A501号标准无保留意见的审计报告。报告期内，公司没有发生重大会计政策、会计估计变更，未发生重大会计差错。

五、公司董事会日常工作情况

(一) 董事会的会议情况及决议内容

2011年度公司董事会共召开了十一次会议，会议的通知、召集、召开和表决程序均符合有关法律法规和《公司章程》的规定，具体情况如下：

1、公司于2011年1月23日召开了第二届董事会第四次会议，会议审议并通过了以下议案：

- (1) 《关于对全资子公司亚太轻合金（南通）科技有限公司增资的议案》；
- (2) 《关于变更公司注册资本的议案》；
- (3) 《关于修改〈江苏亚太轻合金科技股份有限公司章程〉（草案）部分条款的议案》；
- (4) 《关于开设募集资金专户并授权公司董事长签署募集资金三方监管协议的议案》；
- (5) 《关于用募集资金置换已预先投入募集资金投资项目自筹资金的议案》。

第二届董事会第四次会议决议公告刊登在2011年1月25日的《证券时报》、《中国证券报》和巨潮资讯网上。

2、公司于2011年2月19日召开了第二届董事会第五次会议，会议审议并通过了以下议案：

- (1) 《关于制定〈外部信息使用人管理制度〉的议案》；
- (2) 《关于制定〈内幕信息知情人登记和报备制度〉的议案》；
- (3) 《关于制定〈年报信息披露重大差错责任追究制度〉的议案；
- (4) 《关于制定〈董事、监事和高级管理人员持有和买卖本公司股票管理制度〉的议案》；
- (5) 《关于修订〈内部审计制度〉的议案》；

- (6) 《关于修订〈子公司管理制度〉的议案》；
- (7) 《关于修订〈内部控制制度〉的议案》；
- (8) 《关于修订〈总经理工作细则〉的议案》；
- (9) 《关于修订〈董事会秘书工作细则〉的议案》；
- (10) 《关于修订〈董事会战略委员会工作细则〉的议案》；
- (11) 《关于修订〈董事会提名委员会工作细则〉的议案》；
- (12) 《关于修订〈董事会薪酬与考核委员会工作细则〉的议案》；
- (13) 《关于修订〈董事会审计委员会工作细则〉的议案》；
- (14) 《关于制定〈独立董事年报工作制度〉的议案》；
- (15) 《关于修订〈对外担保管理制度〉的议案》；
- (16) 《关于修订〈关联交易管理制度〉的议案》；
- (17) 《关于修订〈信息披露管理制度〉的议案》；
- (18) 《关于修订〈募集资金管理制度〉的议案》；
- (19) 《关于修订〈投资者关系管理制度〉的议案》；
- (20) 《关于制订〈对外投资管理制度〉的议案》；
- (21) 《关于修订〈股东大会议事规则〉的议案》；
- (22) 《关于修订〈董事会议事规则〉的议案》；
- (23) 《关于修订〈独立董事工作制度〉的议案》；
- (24) 《关于修订〈公司章程〉的议案》；
- (25) 《关于变更公司工商登记资料的议案》；
- (26) 《关于独立董事津贴调整预案》；
- (27) 《关于召开公司2011年第一次临时股东大会的议案》。

第二届董事会第五次会议决议公告刊登在2011年2月22日的《证券时报》、《中国证券报》和巨潮资讯网上。

3、公司于2011年3月29日召开了第二届董事会第六次会议，会议审议并通过了以下议案：

- (1) 《2010年度董事会工作报告》；

- (2) 《2010年度财务决算报告》；
- (3) 《2011年度财务预算报告》；
- (4) 《关于拟用资本公积转增股本和2010年度利润分配预案》；
- (5) 《关于续聘会计师事务所的议案》；
- (6) 《公司2010年年度报告》及摘要；
- (7) 《2011年董事、高级管理人员薪酬方案》；
- (8) 《关于增加注册资本和修改公司章程的议案》；
- (9) 《关于2010年度日常关联交易的情况和2011年拟发生的日常关联交易的议案》；
- (10) 《2010年度总经理工作报告》；
- (11) 《2010年度公司内部控制自我评价报告》；
- (12) 《关于召开公司2010年度股东大会的议案》。

第二届董事会第六次会议决议公告刊登在2011年3月31日的《证券时报》、《中国证券报》和巨潮资讯网上。

4、公司于2011年4月16日召开了第二届董事会第七次会议，会议审议并通过了以下议案：

- (1) 《关于使用部分超募资金暂时补充流动资金的议案》；
- (2) 《关于聘任范迺胜先生为财务负责人的议案》；
- (3) 《关于聘任葛琦敏女士为内部审计部负责人的议案》；
- (4) 《关于制定〈对外捐赠管理制度〉的议案》；
- (5) 《关于制定〈突发事件应急处理制度〉的议案》；
- (6) 《关于制定〈机构投资者接待管理制度〉的议案》；
- (7) 《关于制定〈敏感信息排查管理制度〉的议案》；
- (8) 《关于制定〈重大事项内部报告制度〉的议案》；
- (9) 《关于制定〈印章管理制度〉的议案》。

第二届董事会第七次会议决议公告刊登在2011年4月19日的《证券时报》、《中国证券报》和巨潮资讯网上。

5、公司于2011年4月23日召开了第二届董事会第八次会议，会议审议并通过了以下议案：

《公司2011年第一季度报告》。

6、公司于2011年5月30日召开了第二届董事会第九次会议，会议审议并通过了以下议案：

- (1) 《关于使用部分超募资金收购无锡海特铝业有限公司外方股权的议案》；
- (2) 《关于使用部分超募资金建设综合型总部的议案》；
- (3) 《关于修订〈子公司管理制度〉的议案》；
- (4) 《关于制定〈财务管理制度〉的议案》；
- (5) 《关于修订〈对外担保管理制度〉的议案》；
- (6) 《关于修订〈重大投资与财务决策制度〉的议案》；
- (7) 《关于修订〈公司章程〉的议案》；
- (8) 《关于召开公司2011年第二次临时股东大会的议案》。

第二届董事会第九次会议决议公告刊登在2011年5月31日的《证券时报》、《中国证券报》和巨潮资讯网上。

7、公司于2011年8月13日召开了第二届董事会第十次会议，会议审议并通过了以下议案：

- (1) 《2011年半年度报告》及其摘要；
- (2) 《关于制定〈人力资源管理制度〉的议案》；
- (3) 《关于修订〈内幕信息知情人登记和报备制度〉的议案》；
- (4) 《关于聘任熊娟女士为证券事务代表的议案》。

第二届董事会第十次会议决议公告刊登在2011年8月16日的《证券时报》、《中国证券报》和巨潮资讯网上。

8、公司于2011年9月17日召开了第二届董事会第十一次会议，会议审议并通过了以下议案：

- (1) 《关于“加强中小企业板上市公司内控规则落实”专项活动的自查报告》；
- (2) 《关于制定〈信息系统管理制度〉的议案》；
- (3) 《关于公司投资建设年产9,900吨热交换喷锌平行流铝合金管生产线技术改造项目的议案》。

第二届董事会第十一次会议决议公告刊登在2011年9月20日的《证券时报》、《中国证券

报》和巨潮资讯网上。

9、公司于2011年10月21日召开了第二届董事会第十二次会议，会议审议并通过了以下议案：

- (1) 《公司2011年第三季度报告》；
- (2) 《审议关于修订〈重大投资与财务决策制度〉的议案》；
- (3) 《关于制定〈风险投资管理制度〉的议案》；
- (4) 《关于制定〈董事、监事、高级管理人员内部问责制度〉的议案》；
- (5) 《关于增开募集资金专户并授权公司董事长签署募集资金三方监管协议的议案》；
- (6) 《关于对董事内部问责的议案》。

第二届董事会第十二次会议决议公告刊登在2011年10月24日的《证券时报》、《中国证券报》和巨潮资讯网上。

10、公司于2011年11月30日召开了第二届董事会第十三次会议，会议审议并通过了以下议案：

- (1) 《关于开展公司治理专项活动的议案》；
- (2) 《关于修订〈内部审计制度〉的议案》；
- (3) 《关于修订〈内幕信息知情人登记和报备制度〉的议案》；
- (4) 《关于制定〈合同管理制度〉的议案》；
- (5) 《关于使用部分超募资金收购博赛安信达（无锡）铝业有限公司100%股权的议案》；
- (6) 《关于使用部分超募资金对收购的博赛安信达（无锡）铝业有限公司增资的议案》；
- (7) 《关于增开募集资金专户的议案》。

第二届董事会第十三次会议决议公告刊登在2011年12月1日的《证券时报》、《中国证券报》和巨潮资讯网上。

11、公司于2011年12月30日召开了第二届董事会第十四次会议，会议审议并通过了以下议案：

- (1) 《关于使用部分超募资金对全资子公司亚太轻合金（南通）科技有限公司增资以补充募投项目资金缺口的议案》；
- (2) 《关于新设子公司的议案》；
- (3) 《关于修订〈子公司管理制度〉的议案》；

(4) 《关于召开2012年第一次临时股东大会的议案》。

第二届董事会第十四次会议决议公告刊登在2011年12月31日的《证券时报》、《中国证券报》和巨潮资讯网上。

(二) 董事会执行股东大会决议情况

报告期内，公司董事会严格按照《公司法》、《证券法》等法律法规及《公司章程》的规定和要求履行职责，认真执行并完成了股东大会通过的各项决议。

根据公司 2011 年 4 月 23 日召开的 2010 年度股东大会决议：公司 2010 年度利润分配及资本公积金转增股本方案为：以公司上市后的股份总数 160,000,000 股为基数，向全体股东每 10 股派发现金 2 元（含税），共计分配现金红利 32,000,000 元（含税），剩余未分配利润转入下一年；同时以资本公积向全体股东每 10 股转增 3 股，即以资本公积 4,800 万元转增 4,800 万股，转增后，公司总股本变更为 208,000,000 股，资本公积余额为 32,449,384.54 元。截至 2011 年 5 月 9 日，该方案已实施完毕。

(三) 董事会各专业委员会履职情况

1、董事会审计委员会的履职情况

审计委员会成员由三名董事组成，其中独立董事两名。公司董事会审计委员会能够按照《公司章程》、《董事会审计委员会议事规则》等相关规定规范运作，监督公司内部审计制度及其实施情况，审核公司财务信息，对公司内部审计部工作进行指导，并督促会计师事务所审计工作，发挥了其应有的作用。2011年度审计委员会共召开会议6次，具体情况包括：

(1) 2011 年 2 月 19 日，召开了第二届董事会审计委员会会议，与会计师事务所沟通年度审计事宜。

(2) 2011 年 3 月 19 日，召开了第二届董事会审计委员会会议，审议并通过了《关于续聘会计师事务所的议案》、《关于 2010 年度日常关联交易的情况和 2011 年拟发送的日常关联交易的议案》、《2010 年度公司内部控制自我评价报告》、《内部审计部 2010 年度工作报告》。

(3) 2011 年 3 月 29 日，召开了第二届董事会审计委员会会议，审议并通过了《2010 年度审计工作报告》、《关于提名内部审计部负责人》。

(4) 2011 年 5 月 30 日，召开了第二届董事会审计委员会会议，审议并通过了《2011 年第一季度内部审计报告》、《关于 2011 年第一季度募集资金存放与使用情况专项报告》、《关于 2011 年第一季度报表内部审计报告》、《关于亚通科技采购业务专项报告》、《关于亚通

科技人力资源专项报告》。

(5) 2011年8月13日，召开了第二届董事会审计委员会会议，审议并通过了《关于2011年半年度信息披露管理专项报告》、《关于2011年第二季度募集资金存放与使用情况专项报告》、《关于亚太科技固定资产管理专项报告》、《关于2011年半年度业绩快报内部审计报告》、《关于2011年半年度关联交易专项审计报告》、《关于2011年对外投资管理专项报告》、《关于2011年半年度对外担保专项报告》、《董事会审计委员会工作报告（第一、二季度）》。

(6) 2011年10月20日，召开了第二届董事会审计委员会会议，审议并通过了《关于亚太科技人力资源和薪资管理专项审计报告》、《关于亚太科技销售与收款业务专项审计报告》、《关于母公司亚太科技采购与付款业务专项报告》、《关于海特铝业销售与收款业务专项审计报告》、《关于2011年亚通科技销售与收款业务专项审计报告》、《关于2011年第三季度募集资金存放与使用情况专项报告》、《2011年第三季度财务报表内部审计报告》、《董事会审计委员会工作报告（2011年第三季度）》。

2、董事会提名委员会的履职情况

提名委员会成员由三名董事组成，其中独立董事两名。2011年度，提名委员会召开会议1次，审议通过了《拟聘任范迺胜先生为财务负责人的议案》，提名委员会认真履行职责，为公司董事及经理人员的推选和考核提供建议和意见，为公司物色合适的高级管理人员。

3、董事会战略委员会的履职情况

战略委员会由五名董事组成，其中独立董事一名，由公司董事长担任召集人，委员们对公司未来发展、经营计划等进行了详细的讨论与分析，认真履行职责。2011年度，战略委员会共召开会议5次，具体情况包括：

(1) 2011年3月29日，召开了第二届董事会战略委员会会议，讨论公司发展战略及展望。

(2) 2011年5月25日，召开了第二届董事会战略委员会会议，审议并通过了《关于使用部分超募资金收购无锡海特铝业有限公司外方股权的议案》、《关于使用部分超募资金建设综合型总部的议案》。

(3) 2011年9月14日，召开了第二届董事会战略委员会会议，审议通过了《关于公司投资建设年产9,900吨热交换喷锌平行流铝合金管生产线技术改造项目的议案》。

(4) 2011年11月25日，召开了第二届董事会战略委员会会议，审议通过了《关于使用部分超募资金收购博赛信达（无锡）铝业有限公司100%股权的议案》、《关于使用部分超募资

金对收购的博赛安信达（无锡）铝业有限公司增资的议案》。

(5) 2011年12月27日，召开了第二届董事会战略委员会会议，审议通过了《关于使用部分超募资金对全资子公司亚太轻合金（南通）科技有限公司增资以补充募投资项目资金缺口的议案》、《关于设立控股子公司的议案》。

4、董事会薪酬与考核委员会履职情况

薪酬委员会由三名董事组成，其中独立董事两名。薪酬与考核委员会就年初董事会下达的经营目标对董事、高级管理人员年度履职情况进行了检查，并审查和核实了董事、高级管理人员本年度从公司领取的薪酬情况。2011年度，薪酬委员会共召开会议2次，具体情况包括：

(1) 2011年3月19日，召开了第二届董事会薪酬与考核委员会会议，审议通过了《关于2010年董事、高级管理人员薪酬》、《2011年董事、高级管理人员薪酬方案》。

(2) 2011年5月30日，召开了第二届董事会薪酬与考核委员会会议，审议通过了《关于公司总经理住房补贴》。

（四）内幕信息知情人管理制度的执行情况

报告期内，公司制定并修订了《内幕信息知情人登记和报备制度》，进一步健全了公司内幕信息的规范管理；通过开展内幕信息管理方面的培训，加强了公司各部门对内幕信息保密的意识；公司对涉及内幕信息的资料保存严密，对接触内幕信息的人员进行分阶段登记，并定期上报监管部门。

报告期内，公司对内幕信息知情人买卖本公司股票及其衍生品种的情况进行严格自查，没有发现任何违法违规现象。公司及相关人员没有因内幕交易而被监管部门采取监管措施或行政处罚的情况，董事、监事和高级管理人员没有违规买卖公司股票的情况。

六、利润分配预案

（一）2011年度利润分配预案

根据江苏公证天业会计师事务所有限公司出具的苏公W[2012]A501号标准无保留意见的审计报告，公司2011年实现归属于母公司所有者的净利润为123,576,281.80元，按规定提取法定盈余公积金后，加年初未分配利润，扣除上年已向股东分配利润，2011年度累计可供分配利润为379,474,957.21元。期末资本公积为1,543,003,143.68元。根据相关规定，公司拟按下列方案实施分配：拟以公司现总股本208,000,000股为基数，向全体股东每10股派发现金2.5元（含税），共计分配现金红利5,200万元（含税），剩余未分配利润转入下一年；不进行资本公积转增股本和送股。

(二) 公司最近三年现金分红情况表

分红年度	现金分红金额（含税）	分红年度合并报表中归属于上市公司股东的净利润	占合并报表中归属于上市公司股东的净利润的比率	年度可分配利润
2010 年	32,000,000.00	121,175,727.10	26.41%	299,826,203.68
2009 年	0.00	93,229,649.95	0.00%	188,933,498.04
2008 年	0.00	82,302,288.01	0.00%	103,921,928.60
最近三年累计现金分红金额占最近年均净利润的比例（%）				32.36%

七、投资者关系管理开展工作情况

报告期内，公司按照《投资者关系管理制度》、《机构投资者接待管理制度》、《信息披露管理制度》的要求，认真做好投资者关系管理工作：通过公司指定的信息披露报纸及网站，真实、准确、完整、及时地披露相关信息；及时回复投资者通过投资者关系互动平台、邮件方式提出的问题；认真回复投资者来电提出的问题。

2011年4月8日，公司通过投资者关系互动平台，举行了2010年年度报告网上说明会，公司董事长周福海先生、总经理王新万先生，独立董事王立波先生，董事、董事会秘书、副总经理罗功武先生，原财务负责人滕凤娟女士，保荐代表人李民先生参加了本次说明会，在线解答投资者的提问。通过互动交流，加深了投资者对公司的了解。

报告期内，公司共收到并回复电话咨询102个；共回复股民通过互动平台的提问227个，及时回复率100%；共接待来访者21批次；参加券商组织的投资策略报告会1次。

报告期接待调研、沟通、采访等活动情况表：

接待时间	接待地点	接待方式	接待对象类型	接待对象	谈论的主要内容及提供的资料
2011 年 01 月 25 日	亚太科技 1 号会议室、亚太科技车间现场参观。	实地调研	机构	华富基金管理有限公司、长城基金管理有限公司、中邮创业基金管理有限公司、海富通基金管理有限公司	公司产能情况及超募资金的使用方向；未提供资料。
2011 年 01 月 26 日	亚太科技董秘办公室。	实地调研	机构	中信建投证券有限责任公司	募投项目情况及三大产品成本组成情况；未提供资料。
2011 年 02 月 25 日	亚太科技 1 号会议室、亚太科技车间现场参观。	实地调研	机构	瑞银证券有限责任公司、国投瑞银基金管理有限公司	今年的产能情况；未提供资料。
2011 年 04 月 15 日	亚太科技 1 号会议室、亚太科技车间	实地调研	机构	大通证券股份有限公司、广州证券有限责任公司、广发基金管理有限	超募资金的使用计划及生产经营情况；提供的

	现场参观（外围）。			公司、东兴证券股份有限公司	资料：2010 年年度报告。
2011 年 05 月 03 日	亚太科技 1 号会议室、亚太科技车间现场参观。	实地调研	机构	国泰君安证券研究部、上投摩根基金管理有限公司、香港惠理投资顾问有限公司上海代表处、银河基金管理有限公司、国海富兰克林基金管理有限公司	超募资金使用计划及南通募投项目；提供的资料：2010 年年度报告。
2011 年 05 月 09 日	亚太科技 1 号会议室、亚太科技车间现场参观。	实地调研	机构	中国国际金融有限公司、鹏华基金管理有限公司、苏州工业园区资产管理有限公司、国金证券股份有限公司	超募资金使用计划；提供的资料：2010 年年度报告。
2011 年 05 月 13 日	亚太科技 1 号会议室、亚太科技车间现场参观。	实地调研	机构	北京环球银证投资有限公司	募集资金使用计划及募投项目进展；提供的资料：2010 年年度报告。
2011 年 06 月 05 日	亚太科技 1 号会议室。	实地调研	个人	顾纪生、任红亮、支卫峰	公司经营情况；提供的资料：2010 年年度报告。
2011 年 06 月 30 日	亚太科技 2 号会议室、亚太科技生产现场。	实地调研	机构	平安资产管理有限责任公司、兴业全球基金管理有限公司	募集资金的使用计划及公司经营情况；提供的资料：2010 年年度报告。
2011 年 07 月 06 日	亚太科技 6 号会议室、亚通科技生产现场。	实地调研	机构	中山证券有限责任公司、东吴证券股份有限公司、宝盈基金管理有限公司、广发证券股份有限公司、华宝信托有限责任公司、上海浦东发展集团财务有限责任公司、华富基金管理有限公司、上海泽熙投资管理有限公司、国联证券股份有限公司	募投项目进展及公司经营情况；提供的资料：2010 年年度报告。
2011 年 08 月 17 日	亚太科技 1 号会议室、亚太科技生产现场。	实地调研	机构	东兴证券股份有限公司、华商基金管理有限公司、华安基金管理有限公司	募投项目进展及公司经营情况；提供的资料：2010 年年度报告。
2011 年 08 月 18 日	亚太科技 1 号会议室、亚太科技生产现场。	实地调研	机构	中山证券有限责任公司、国都证券有限责任公司、齐鲁证券有限公司、北京京富融源投资管理有限公司、上海泽熙投资管理有限公司	募投项目进展及公司经营情况；提供的资料：2011 年半年度报告。
2011 年 08 月 25 日	亚太科技 1 号会议室。	实地调研	机构	齐鲁证券有限公司、华夏基金管理有限公司	募集资金使用计划及募投项目进展；提供的资料：2011 年半年度报告。
2011 年 08 月	亚太科技 1 号会议	实地调研	机构	中信证券股份有限公司	募集资金使用计划及募

26 日	室、亚太科技生产现场。				投资项目进展；提供的资料：2011 年半年度报告。
2011 年 08 月 30 日	亚太科技 1 号会议室、亚太科技生产现场。	实地调研	机构	国金证券股份有限公司、汇添富基金管理有限公司、天风证券有限责任公司	募投项目进展及公司经营情况；提供的资料：2011 年半年度报告。
2011 年 09 月 01 日	亚太科技 2 号会议室、亚太科技生产现场。	实地调研	机构	山西证券股份有限公司、万联证券有限责任公司、海通证券股份有限公司、兴业证券股份有限公司、新湖期货有限公司	募投项目进展及公司经营情况；提供的资料：2011 年半年度报告。
2011 年 09 月 08 日	亚太科技 1 号会议室、亚太科技生产现场。	实地调研	机构	深圳市太和投资管理有限公司、中信证券股份有限公司	募投项目进展及公司经营情况；提供的资料：2011 年半年度报告。
2011 年 09 月 15 日	亚太科技董秘办公室。	电话沟通	机构	中信建投证券有限责任公司、宝盈基金管理有限公司、华安基金管理有限公司、信达澳银基金管理有限公司、光大保德信基金管理有限公司、诺德基金管理有限公司、华安财产保险股份有限公司	募投项目进展及公司经营情况；未提供资料。
2011 年 11 月 02 日	亚太科技董秘办公室。	实地调研	机构	宝盈基金管理有限公司	募投项目进展及公司经营情况；未提供资料。
2011 年 11 月 09 日	亚太科技 1 号会议室。	实地调研	机构	中信证券股份有限公司、上海数立资产管理有限公司、上海名禹资产管理有限公司、信诚基金管理有限公司	公司经营情况；提供的资料：招股说明书。
2011 年 11 月 09 日	亚太科技 2 号会议室。	实地调研	机构	无锡日报社	公司经营情况；提供的资料：招股说明书。
2011 年 1 月-12 月	证券投资部	电话沟通	个人或机构	上海、江苏、浙江、广东等地投资者 102 人次	公司的经营情况；未提供资料。

第八节 监事会报告

报告期内，公司监事会全体成员按照《公司法》、《公司章程》、《监事会议事规则》等的规定，本着恪尽职守、勤勉尽责的工作态度，依法独立行使职权，对公司生产经营、重大事项、财务状况以及董事、高级管理人员履职情况进行了监督，较好地保障了股东权益、公司利益和员工的合法权益，促进了公司规范运作。现将监事会在本年度的主要工作报告如下：

一、监事会工作情况

报告期内，公司监事会共召开了 9 次会议，具体情况包括：

1、公司于 2011 年 1 月 23 日召开第二届监事会第二次会议，会议审议通过以下议案：

- (1) 《关于用募集资金置换已预先投入募集资金投资项目自筹资金的议案》。

第二届监事会第二次会议决议公告刊登在 2011 年 1 月 26 日的《证券时报》、《中国证券报》和巨潮资讯网上。

2、公司于 2011 年 2 月 19 日召开第二届监事会第三次会议，会议审议通过以下议案：

- (1) 《关于修订〈监事会议事规则〉的议案》。

第二届监事会第三次会议决议公告刊登在 2011 年 2 月 22 日的《证券时报》、《中国证券报》和巨潮资讯网上。

3、公司于 2011 年 3 月 29 日召开第二届监事会第四次会议，会议审议通过以下议案：

- (1) 《2010 年度监事会工作报告》；
- (2) 《2010 年度财务决算报告》；
- (3) 《2011 年度财务预算报告》；
- (4) 《关于拟用资本公积转增股本和 2010 年度利润分配预案》；
- (5) 《关于续聘会计师事务所的议案》；
- (6) 《公司 2010 年年度报告》及摘要；
- (7) 《2011 年监事薪酬方案》；
- (8) 《关于 2010 年度日常关联交易的情况和 2011 年拟发生的日常关联交易的议案》；
- (9) 《2010 年度公司内部控制自我评价报告》。

第二届监事会第四次会议决议公告刊登在 2011 年 3 月 31 日的《证券时报》、《中国证券报》和巨潮资讯网上。

4、公司于 2011 年 4 月 16 日召开第二届监事会第五次会议，会议审议通过以下议案：

- (1) 《关于使用部分超募资金暂时补充流动资金的议案》。

第二届监事会第五次会议决议公告刊登在2011年4月19日的《证券时报》、《中国证券报》和巨潮资讯网上。

5、公司于 2011 年 4 月 23 日召开第二届监事会第六次会议，会议审议通过以下议案：

- (1) 《公司 2011 年第一季度报告》。

6、公司于 2011 年 5 月 30 日召开第二届监事会第七次会议，会议审议通过以下议案：

- (1) 《关于使用部分超募资金收购无锡海特铝业有限公司外方股权的议案》；
(2) 《关于使用部分超募资金建设综合型总部的议案》。

第二届监事会第七次会议决议公告刊登在2011年5月31日的《证券时报》、《中国证券报》和巨潮资讯网上。

7、公司于 2011 年 8 月 13 日召开第二届监事会第八次会议，会议审议通过以下议案：

- (1) 《2011 年半年度报告》及其摘要。

8、公司于 2011 年 10 月 21 日召开第二届监事会第九次会议，会议审议通过以下议案：

- (1) 《公司 2011 年第三季度报告》；
(2) 《关于对监事内部问责的议案》。

第二届监事会第九次会议决议公告刊登在2011年10月24日的《证券时报》、《中国证券报》和巨潮资讯网上。

9、公司于 2011 年 12 月 30 日召开第二届监事会第十次会议，会议审议通过以下议案：

(1) 《关于使用部分超募资金对全资子公司亚太轻合金（南通）科技有限公司增资以补充募投项目资金缺口的议案》。

第二届监事会第十次会议决议公告刊登在2011年12月31日的《证券时报》、《中国证券报》和巨潮资讯网上。

二、监事会对 2011 年度有关事项的独立意见**1、公司依法运作情况**

报告期内，监事会认真履行职责，列席了历次股东大会和董事会，对会议的召集、召开、表决程序、决议事项，董事会执行股东大会的情况，以及公司 2011 年的依法运作情况进行了监督。监事会认为：董事会能严格按照《公司法》的有关法规和制度，并遵循《证券法》的

要求进行规范化运作。本着审慎经营、有效防范、化解财产损失风险的原则，工作认真负责，决策科学合理，程序规范合法，公司的内控制度继续完善并得到切实执行，认真执行股东大会的各项决议；公司建立了较完善的内部控制制度，能够按照有关法律、法规和规范性文件规范运作；公司董事和高级管理人员执行公司职务时，没有违反法律、法规、公司章程或损害公司及股东利益的行为。

2、检查公司财务的情况

报告期内，监事会对公司的财务制度和财务状况进行了监督和检查，并作了认真细致的审核。监事会认为：公司财务运作规范，财务状况良好；公司季度财务报告、半年度财务报告、年度财务报告，真实、客观地反映了公司 2011 年度各期的财务状况和经营成果；江苏公证天业会计师事务所有限公司出具的标准无保留意见的审计报告，真实、公允地反映了公司 2011 年度的财务状况和经营成果。监事会亦认为，公司未来仍需进一步加强内控制度执行力度。

3、检查募集资金使用情况

监事会对募集资金的使用和管理进行了有效监督。监事会认为：公司募集资金的使用，能够严格按照《深圳证券交易所中小企业板上市公司规范运作指引》、《公司募集资金专项存储制度》等规定和要求执行，不存在募集资金存放与使用违规的情形；募集资金的实际使用去向合法、合规，未发现违反法律、法规及损害股东利益的行为；募集资金实际投入项目与承诺投入项目一致，无变更募集资金投资项目的情形；超募资金使用去向合法、合规，未发现违反法律、法规及损害股东利益的行为。江苏公证天业会计师事务所有限公司编制的公司《2011 年度募集资金存放与使用情况的专项审核报告》客观、真实。

4、关于收购、出售资产

公司于 2011 年 5 月 30 日召开第二届董事会第九次会议审议通过了《关于使用部分超募资金收购无锡海特铝业有限公司外方股权的议案》，同意使用公司首次公开发行人民币股票募集资金中的部分超募资金人民币 31,654,170.90 元采取货币现金方式支付收购外方江南控股有限公司所持有的无锡海特铝业有限公司 25%股权。经核查，监事会认为：该事项的审议程序及后续实施符合相关法律法规要求，不存在损害股东利益的情况。

公司于 2011 年 11 月 30 日召开第二届董事会第十三次会议审议通过了《关于使用部分超募资金收购博赛信达（无锡）铝业有限公司 100%股权的议案》及《关于使用部分超募资金对收购的博赛信达（无锡）铝业有限公司增资的议案》。经核查，监事会认为：该事项的审

议程序及后续实施符合相关法律法规要求，不存在损害股东利益的情况。

5、关于关联交易

经核查，监事会认为：公司日常关联交易定价公允合理，没有损害公司的利益，不会对公司独立性产生影响，公司亦不会因此交易而对关联方形成依赖。

6、报告期内，监事会未发现公司有违规对外担保的行为；未发现公司有内幕交易的行为；未发现公司有损害股东权益或造成公司资产流失的情形。

7、对 2011 年年度报告的核查意见

经核查，监事会认为董事会编制和审核的公司 2011 年年度报告的程序符合法律、法规和规范性文件的规定，报告内容客观、真实、准确、完整地反映了公司的实际情况，不存在任何虚假记载、误导性陈述或者重大遗漏。

8、对内部控制自我评价报告的意见

对董事会关于公司 2011 年内部控制自我评价报告进行了核查，认为：公司组织完善、制度健全，内部控制制度具有完整性、合理性和有效性。截至 2011 年底公司在日常生产经营和重点控制活动已建立了一系列健全的、合理的内部控制制度，并得到了有效遵循和实施。这些内控制度保证了公司的生产经营管理的正常进行，对经营风险可以起到有效的控制作用，并形成了完整有效的制度体系。公司内部控制自我评价报告真实、客观地反映了公司各项内部控制制度建立和实施的实际情况。

第九节 重要事项

一、2010 年度权益分派实施情况

公司 2010 年度权益分派方案为：以公司上市后的总股本 16,000 万股为基数，向全体股东每 10 股派人民币 2 元（含税），同时，以资本公积金向全体股东每 10 股转增 3 股，转增股本后公司总股本变更为 20,800 万股。

上述方案已于 2011 年 5 月 9 日实施完毕。

二、日常经营重大合同的签署和履行情况

（一）重大采购合同

公司重大采购合同是指报告期内公司及子公司与公司前五名供应商签订的采购合同。

1、亚太科技与中铝无锡国际贸易有限公司于 2011 年 1 月 1 日签署合同（有效期至 2011 年 12 月 31 日），主要采购品种：铝锭；采购数量：全年约 30,000 吨；定价原则：结算月月均价+升水。

2、亚通科技与内蒙古霍煤鸿骏铝电有限责任公司于 2011 年 3 月 26 日签署合同（有效期至 2011 年 12 月 25 日），主要采购品种：重熔铝锭；采购数量：每月约 2,000 吨，共 10 个结算月；定价原则：月结算单价。2011 年 5 月 11 日，亚太科技、亚通科技及内蒙古霍煤鸿骏铝电有限责任公司签订补充协议，三方约定：由亚太科技与亚通科技共同完成每月使用 2,000 吨铝锭计划，有效期至 2011 年 12 月 25 日。

3、报告期内，亚太科技及海特铝业以现货采购的方式向上海高和有色金属发展有限公司采购桥头铝锭共计 1,237 吨；定价原则：现货价格。

报告期内，亚通科技、安信达以现货采购的方式向上海高和有色金属发展有限公司采购铝锭共计 4,705 吨，定价原则：现货价格。

4、海特铝业与无锡锡鹿铝业有限公司于 2011 年 1 月 6 日签署合同（有效期至 2011 年 12 月 24 日），主要采购品种：重熔铝锭；采购数量：每月约 700 吨，共 12 个结算月；定价原则：结算月月均价+固定升水。

5、亚太科技与无锡信和源金属有限公司于 2011 年 2 月 12 日签署合同（有效期至 2011 年 9 月 30 日），主要采购品种：铝锭；采购数量：最少起订量 30 吨；定价原则：根据采购订单确认的价格确定。

海特铝业与无锡信和源金属有限公司于 2011 年 1 月 17 日签署合同（有效期至 2011 年 12 月 31 日，到期后如无一方提出异议，则本合同自动延续一年，延续期满，以此类推）。主要采购品种：铝锭；采购数量：约 500 吨（具体数量以采购订单为准）；定价原则：以每次订货时双方确认的采购订单价格执行。

亚通科技与无锡信和源金属有限公司于 2011 年 7 月 20 日签署合同（有效期至 2011 年 12 月 31 日，合同到期一个月内，如无一方提出异议，则本合同自动延续至 2012 年 12 月 31 日止）。主要采购品种：铝锭；采购数量：具体数量以采购订单为准；定价原则：以每次订货时双方确认的采购订单价格执行。

安信达与无锡信和源金属有限公司于 2011 年 12 月 19 日签署购货合同，采购品种：铝锭。采购数量：220 吨。定价原则：当周长江现货铝锭周均价+固定升水。

（二）重大销售合同

公司重大销售合同是指报告期内公司及子公司与公司前五名客户签订的销售合同。

1、报告期内，亚太科技与上海汽车空调配件有限公司签订 228 张销售订单。主要销售品种：铝管、型材。销售数量：根据订单所载数量供货；定价原则：铝锭价格+加工费。

海特铝业与上海汽车空调配件有限公司于 2010 年 12 月 1 日签订合同（有效期至 2011 年 12 月 1 日），主要销售品种：铝管等。销售数量：根据订单所载数量供货；定价原则：铝锭价格+加工费。

2、亚太科技与上海铝圣金属材料有限公司于 2011 年 1 月 1 日签署合同（有效期至 2014 年 1 月 1 日），主要销售品种：铝管、型材；销售数量：根据订单所载数量供货；定价原则：铝锭价格+加工费。

3、亚太科技与瑞安市远东铝业有限公司于 2011 年 1 月 5 日签署合同（有效期至 2013 年 12 月 31 日），主要销售品种：圆管；销售数量：根据订单所载数量供货；定价原则：铝锭价格+加工费。

亚通科技与瑞安市远东铝业有限公司于 2011 年 1 月 5 日签署合同（有效期至 2013 年 12 月 31 日），主要销售品种：圆管；销售数量：根据订单所载数量供货；定价原则：铝锭价格+加工费。

4、亚太科技与上海瑞尔实业有限公司于 2011 年 1 月 1 日签署合同（有效期至 2014 年 1 月 1 日），主要销售品种：型材；销售数量：根据订单所载数量供货；定价原则：铝锭价格+加工费。

5、亚太科技与上海宜晟汽车零部件制造有限公司于 2010 年 1 月 1 日签订合同（有效期至 2012 年 1 月 1 日）。主要销售品种：铝型材、铝管。销售数量：根据订单所载数量供货；定价原则：铝锭价格+加工费。

（三）银行借款合同、授信合同和抵押担保合同

报告期末，公司及子公司无正在履行的银行借款合同、授信合同。

三、收购及出售资产、企业合并事项

（一）收购资产

公司于 2011 年 5 月 30 日召开第二届董事会第九次会议审议通过了《关于使用部分超募资金收购无锡海特铝业有限公司外方股权的议案》，同意使用公司首次公开发行人民币股票募集资金中的部分超募资金人民币 31,654,170.90 元采取货币现金方式支付收购外方江南控股有限公司所持有的无锡海特铝业有限公司 25% 股权。（见《证券时报》、《中国证券报》和巨潮资讯网，公告编号：2011-临 029）

公司于 2011 年 11 月 30 日召开第二届董事会第十三次会议审议通过了《关于使用部分超募资金收购博赛安信达（无锡）铝业有限公司 100% 股权的议案》及《关于使用部分超募资金对收购的博赛安信达（无锡）铝业有限公司增资的议案》，使用部分超募资金 3,118 万元收购博赛安信达（无锡）铝业有限公司 100% 股权和使用部分超募资金 11,882 万元对收购后的博赛安信达（无锡）铝业有限公司增资。（见《证券时报》、《中国证券报》和巨潮资讯网，公告编号：2011-临 051）

（二）报告期内，公司无出售资产、企业合并事项

四、对外担保情况

报告期内，公司纳入合并报表范围的子公司融资互相提供的担保已于 2011 年 9 月 29 日终止，该等担保情况如下：

- 1、公司与海特铝业于 2011 年 1 月 21 日分别与海安中行续签的 1 亿元最高额保证合同；
- 2、公司实际控制人周福海、于丽芬、周吉于 2011 年 1 月 21 日分别与海安中行签署的 1 亿元最高额保证合同；
- 3、亚通科技于 2011 年 1 月 18 日与海安中行签署的 1 亿元最高额抵押合同。

报告期内担保实际发生额合计为 3,200 万元，截至期末实际担保余额合计为 0 万元，占 2011 年 12 月 31 日归属于母公司的合并报表净资产（经审计）的 1.51%。公司无逾期对外担

保。

除上述担保外，公司不存在其他对外担保情况。

五、重大关联交易事项

（一）日常关联交易

1、2011 年度公司与关联方无锡海太散热管有限公司(以下简称“海太”)日常关联交易预计 650 万元，报告期内实际发生 446.19 万元。公司与海太发生的日常关联交易如下：

(单位：万元)

类别	2011 年预计	2011 年实际	2011 年占同类交易金额比例	2012 年预计
销售商品	25	24.86	0.02%	30
提供加工	5	—	—	10
采购原材料	—	—	—	—
委托加工	620	421.33	6.07%	360
合计	650	446.19		400

2、关联方介绍和关联关系

住所：无锡市滨湖区太湖镇周新东路 72 号。

法定代表人：于三男。

成立日期：2004 年 7 月 16 日。

工商登记注册号：3202112109661。

经营范围：散热管、铜管、铝管制造、加工、销售；汽车零部件的销售。

股东：于三男、之姐夫朱克嘉各出资 25 万元，各持有 50%的股权。

海太股东于三男为亚太科技持股 5%以上的关联自然人股东于丽芬之弟，其另一股东朱克嘉为于丽芬之姐夫，同时于三男、朱克嘉分别系于丽芬配偶周福海的妻弟、连襟。

（二）关联担保情况

报告期前，为满足公司发展所需资金的需要，公司控股股东、实际控制人先后为本公司的融资提供了担保，该等担保已于 2011 年 9 月 29 日终止。

关联方为本公司融资提供担保情况如下：

(单位：万元)

担保方	担保金额	担保起始日	担保到期日	担保是否已经履行完毕
-----	------	-------	-------	------------

		2010-12-28	2012-12-2 (已提前终止)	否
周福海、于丽芬、周吉注	10,000.00			

注：股东周福海、于丽芬、周吉为本公司在 2010 年 12 月 28 日至 2012 年 12 月 27 日期间与中国银行股份有限公司海安支行签署的债务合同（开具商业汇票和银行借款等）提供最高额保证 10,000 万元的共同保证担保。

公司没有为控股股东、实际控制人及其关联企业、其它关联自然人提供过担保。

六、投资理财

公司的全资子公司无锡海特铝业有限公司于 2011 年 8 月 8 日与中国农业银行股份有限公司无锡东泽支行签署协议，分别于 2011 年 8 月 8 日购买中国农业银行“汇利丰”2011 年第 274 期对公定制结构性存款产品 1,300 万元（于 2011 年 8 月 31 日收回本息 13,041,136.99 元）、2011 年 9 月 1 日购买中国农业银行安心得利·共盈 2011 年第 1661 期人民币理财产品对公专属 1,800 万元（于 2011 年 9 月 30 日收回本息 18,069,041.10 元）。

子公司海特铝业上述两次购买理财产品分别为 1,300 万元和 1,800 万元，累计 3,100 万元，占经审计的公司 2010 年度总资产(82,939 万元)的 3.74%。

七、重大诉讼、仲裁事项

报告期内，公司未发生且没有以前期间发生但持续到报告期的重大诉讼、仲裁的事项。

八、持有其他上市公司股权及参股金融企业股权情况

报告期内，公司未持有其他上市公司股权或参股商业银行、证券公司、保险公司、信托公司和期货公司等金融企业股权的情况。

九、股权激励实施情况

报告期内，公司未实行股权激励计划。

十、公司、股东及实际控制人承诺事项履行情况

公司及其董事、监事和高级管理人员、公司持股 5%以上股东及其实际控制人在报告期内或持续到报告期内的以下承诺事项

承诺事项	承诺人	承诺内容	履行情况
股改承诺	无	无	无
收购报告书或权益变动报告书中所作承诺	无	无	无
重大资产重组时所作承诺	无	无	无

发行时所作承诺	周福海、于丽芬、周吉、无锡市吉伊投资有限责任公司、深圳市南海成长创业投资合伙企业（有限合伙）、湖南唯通资产管理有限公司、深圳兰石创业投资有限公司、湖南新大新股份有限公司、罗功武、李志军、浦俭英、张俊华、陈国琴、陈位峰、朱锡秋、肖明、周益新、秦芳	<p>1、公司实际控制人周福海先生、于丽芬女士、周吉女士及周福海和周吉共同控制的无锡市吉伊投资有限责任公司承诺：自公司股票上市之日起三十六个月内，不转让或者委托他人管理其持有的公司股份，也不由公司回购其持有的股份。股东深圳市南海成长创业投资合伙企业（有限合伙）、湖南唯通资产管理有限公司、深圳兰石创业投资有限公司、湖南新大新股份有限公司承诺：自公司股票上市之日起十二个月内，不转让或者委托他人管理其持有的公司股份，也不由公司回购其持有的股份。公司股东罗功武、李志军、浦俭英、张俊华、陈国琴、陈位峰、朱锡秋、肖明、周益新、秦芳承诺：自公司上市之日起十二个月内，不转让或者委托他人管理其持有的公司股份，也不由公司回购其持有的股份。担任公司董事、监事和高级管理人员的股东周福海、周吉、罗功武、张俊华、陈国琴、李志军、周益新、浦俭英同时承诺：任职期间每年转让的股份不超过所持有公司股份总数的百分之二十五，并且在卖出后六个月内不再买入公司的股份，买入后六个月内不再卖出公司的股份；离职后半年内，不转让所持有的公司股份。</p> <p>2、为避免同业竞争、规范关联交易，维护本公司及全体股东的利益，公司实际控制人周福海家庭承诺：本人及本人控制的其他公司将不生产、开发任何与亚太科技及其下属子公司生产的产品构成竞争或可能构成竞争的产品，不直接或间接经营任何与亚太科技及其下属子公司经营的业务构成竞争或可能构成竞争的业务，也不参与投资任何与亚太科技及其下属子公司生产的产品或经营的业务构成竞争或可能构成竞争的其他企业。如亚太科技及亚太科技下属的子公司进一步拓展产品和业务范围，本人及本人控制的其他公司将不与亚太科技及其下属子公司拓展后的产品或业务相竞争；若与亚太科技及其下属子公司拓展后的产品或业务产生竞争，则本人及本人控制的其他公司将以停止生产或经营相竞争的业务或产品的方式，或者将相竞争的业务纳入到亚太科技经营的方式，或者将相竞争的业务转让予无关联关系的第三方的方式避免同业竞争。本人将对本人控股、实际控制的其他企业按本承诺进行监督，并行使必要的权力，促使其遵守本承诺。本人保证本人及本人控股、实际控制的其他企业不会以任何形式直接或间接地从事与亚太科技相同或相似的业务。在亚太科技审议是否与本人存在同业竞争的董事会或股东大会上，本人承诺，将按规定进行回避，不参与表决。如亚太科技认定本人控股、实际控制的其他企业正在或将要从事的业务与亚太科技存在同业竞争，则本人将在亚太科技提出异议后自行或要求相关企业及时转让或终止上述业务。如亚太科技进一步提出受让请求，则本人无条件按有证券从业资格的中介机构审计或评估后的公允价格将上述业务和资产优先转让予亚太科技。本人将尽量减少与亚太科技的关联交易。对于无法避免的任何业务往来或交易均按照公平、公允和等价有偿的原则进行，交易价格按市场公认的合理价格确定，并按规定履行相关决策程序和信息披露义务。</p>	本报告期内，以上承诺事项严格履行。
---------	--	---	-------------------

其他承诺（含追加承诺）	公司	<p>2011年4月19日，公司关于使用部分超募资金暂时补充流动资金时承诺：公司本次将5,000万元超募资金暂时用于补充流动资金，仅限于与主营业务相关的生产经营使用。该5,000万元款项到期后，将按时归还到募集资金专用账户。若项目建设加速导致超募资金使用提前，公司则将资金提前归还至专用账户，不会影响超募资金投资项目计划的正常进行，不会变相改变超募资金用途。公司最近12个月内未进行证券投资等高风险投资，在本次使用闲置超募资金暂时补充流动资金后的12个月内，不从事证券投资及其他高风险投资。2011年5月31日，公司关于使用部分超募资金收购无锡海特铝业有限公司外方股权和建设综合型总部时承诺：根据公司战略发展需要以及公司的经营状况、资金状况，合理使用超募资金用于收购无锡海特铝业有限公司外方股权和建设综合型总部，有利于公司提高募集资金使用效率、提升综合管理能力、提高盈利能力，切实维护好全体股东的利益，不存在变相改变募集资金投资项目、损害股东利益的情形。公司本次使用部分超募资金31,654,170.90元收购无锡海特铝业有限公司25%股权、6,200万元建设综合型总部的资金不用于证券投资、委托理财、衍生品投资、创业投资等高风险投资。公司最近12个月内未进行证券投资等高风险投资，在本次资金使用后的12个月内，不从事证券投资及其他高风险投资。公司本次募集资金的使用没有与募集资金投资项目的实施计划相抵触，不影响募集资金投资项目的正常进行，不存在变相改变募集资金投向和损害股东利益的情况。2011年12月1日，公司使用部分超募资金收购博赛信达（无锡）铝业有限公司100%股权并增资时承诺：本次公司使用部分超募资金3,118万元收购博赛信达（无锡）铝业有限公司100%股权和11,882万元对收购的博赛信达（无锡）铝业有限公司进行增资符合公司战略发展的需要，没有与募集资金投资项目的实施计划相抵触，不影响募集资金投资项目的正常进行，不存在变相改变募集资金投向和损害股东利益的情况，有利于公司实现资源优化和长远发展，切实维护了股东利益。公司最近12个月内未进行证券投资等高风险投资，并承诺自本次资金使用之日起，公司未来12个月内亦不进行证券投资等高风险投资。</p>	<p>本报告期内，此承诺事项严格履行。截止2011年10月14日，公司已提前将5,000万元全额归还至募集资金专户。</p>
-------------	----	---	--

十一、聘任、解聘会计师事务所的情况

公司聘请江苏公证天业会计师事务所有限公司为公司财务审计机构以来，江苏公证天业会计师事务所有限公司遵照独立、客观、公正的执业准则，履行了双方所规定的责任和义务，顺利完成了公司的审计工作。现为公司2011年年度财务报告提供审计服务的签字注册会计师为夏正曙、王微。公司仍续聘江苏公证天业会计师事务所有限公司为公司2012年财务审计机构。

十二、会计师事务所对公司控股股东及其它关联方占用资金情况的专项说明

江苏公证天业会计师事务所有限公司出具了苏公W[2012]E1141号对公司控股股东及其他

关联方占用资金情况的专项说明，对2011年度控股股东及其他关联方资金占用情况汇总表所载资料与其审计本公司2011年度财务报表时所复核的会计资料和经审计的财务报表的相关内容进行了核对，在所有重大方面没有发现不一致。

十三、公司独立董事对公司累计和当期对外担保情况的专项说明及独立意见

根据中国证监会(证监发[2005]120号)文《关于规范上市公司对外担保行为的通知》等规章的要求，独立董事本着实事求是、认真负责的态度，对公司对外担保情况进行了认真的了解和查验，发表独立意见：

截止2011年12月31日，公司没有为股东、实际控制人及其关联方、任何非法人单位或个人提供担保，没有发生与中国证监会(证监发[2005]120号)文规定相违背的担保事项。

十四、报告期内无会计政策变更、重大会计差错更正和会计估计变更

十五、受监管部门处罚、通报批评、公开谴责及巡视整改情况

报告期内，公司、公司董事会、监事会、董事及高级管理人员没有受到中国证监会稽查、中国证监会行政处罚、通报批评、深圳证券交易所公开谴责及其他行政管理部门处罚的情况。

十六、报告期内重大信息索引

公告编号	日期	公告名称	披露媒体
2011-临001	2011-1-26	第二届董事会第四次会议决议公告	中国证券报、证券时报、巨潮资讯网
2011-临002	2011-1-26	第二届监事会第二次会议决议公告	同上
2011-临003	2011-1-26	关于用募集资金置换已预先投入募集资金投资项目自筹资金的公告	同上
2011-临004	2011-1-27	关于签订募集资金三方监管协议的公告	同上
2011-临005	2011-1-28	关于全资子公司完成增资工商变更登记的公告	同上
2011-临006	2011-2-10	关于签订募集资金三方监管协议之补充协议的公告	同上
2011-临007	2011-2-21	关于签订募集资金三方监管协议之补充协议的公告	同上
2011-临008	2011-2-22	第二届董事会第五次会议决议公告	同上
2011-临009	2011-2-22	第二届监事会第三次会议决议公告	同上
2011-临010	2011-2-22	关于召开2011年第一次临时股东大会的通知	同上
2011-临011	2011-3-4	关于签订募集资金三方监管协议之补充协议的公告	同上
2011-临012	2011-3-15	关于获得政府奖励的公告	同上
2011-临013	2011-3-22	关于2011年第一次临时股东大会决议的公告	同上
2011-临014	2011-3-25	关于完成工商变更登记的公告	同上
2011-015	2011-3-31	第二届董事会第六次会议决议公告	同上
2011-016	2011-3-31	第二届监事会第四次会议决议公告	同上

2011-017	2011-3-31	2010年度报告摘要	同上
2011-018	2011-3-31	关于日常关联交易的公告	同上
2011-019	2011-3-31	关于2010年度股东大会的通知	同上
2011-020	2011-3-31	关于2010年年度报告网上说明会的公告	同上
2011-021	2011-4-13	关于网下发行限售股上市流通的提示性公告	同上
2011-临022	2011-4-19	第二届董事会第七次会议决议公告	同上
2011-临023	2011-4-19	第二届监事会第五次会议决议公告	同上
2011-临024	2011-4-19	关于使用部分超募资金暂时补充流动资金的公告	同上
2011-025	2011-4-26	2010年度股东大会决议公告	同上
2011-026	2011-4-26	2011年第一季度报告	同上
2011-027	2011-4-29	2010年度权益分派实施公告	同上
2011-临28	2011-5-20	关于完成工商变更登记的公告	同上
2011-临29	2011-5-31	第二届董事会第九次会议决议公告	同上
2011-临30	2011-5-31	第二届监事会第七次会议决议公告	同上
2011-临31	2011-5-31	关于使用部分超募资金收购无锡海特铝业有限公司外方股权和建设综合型总部的公告	同上
2011-临32	2011-5-31	关于召开2011年第二次临时股东大会的通知	同上
2011-临033	2011-6-21	关于签订募集资金三方监管协议之补充协议的公告	同上
2011-临034	2011-6-21	关于2011年第二次临时股东大会决议的公告	同上
2011-临035	2011-6-21	关于子公司研发项目耐海水腐蚀铝合金管进展的公告	同上
2011-临036	2011-6-29	关于募投项目之亚太轻合金（南通）科技有限公司汽车用轻量化高性能铝合金一期项目通过环保验收和消防验收的公告	同上
2011-临037	2011-7-1	关于子公司无锡海特铝业有限公司完成工商变更登记的公告	同上
2011-038	2011-7-27	2011半年度业绩快报	同上
2011-临039	2011-7-29	关于完成收购无锡海特铝业有限公司外方股权和子公司无锡海特铝业有限公司变更经营范围的公告	同上
2011-040	2011-8-16	第二届董事会第十次会议决议公告	同上
2011-041	2011-8-16	2011半年度报告摘要	同上
2011-临042	2011-9-15	关于荣获博士后科研工作站分站的公告	同上
2011-临043	2011-9-20	第二届董事会第十一次会议决议公告	同上
2011-临044	2011-9-20	关于使用部分超募资金投资建设年产9,900吨热交换平行流铝合金管生产线技术改造项目的公告	同上
2011-临045	2011-9-20	关于归还超募资金的公告	同上
2011-046	2011-10-24	第二届董事会第十二次会议决议公告	同上
2011-047	2011-10-24	2011第三季度报告	同上

2011-048	2011-10-24	第二届监事会第九次会议决议公告	同上
2011-临049	2011-10-24	关于签订募集资金三方监管协议的公告	同上
2011-临050	2011-11-1	关于签订收购博赛安信达（无锡）铝业有限公司100%股权的意向协议的公告	同上
2011-临051	2011-12-1	第二届董事会第十三次会议决议公告	同上
2011-临052	2011-12-1	关于使用部分超募资金购买博赛安信达（无锡）铝业有限公司100%股权并增资的公告	同上
2011-临053	2011-12-20	关于全资子公司亚太轻合金（南通）科技有限公司获得ISO/TS16949质量管理体系认证证书的公告	同上
2011-临054	2011-12-20	关于签订募集资金三方监管协议的公告	同上
2011-临055	2011-12-22	关于全资子公司博赛安信达（无锡）铝业有限公司完成工商变更登记的公告	同上
2011-临056	2011-12-31	第二届董事会第十四次会议决议公告	同上
2011-临057	2011-12-31	第二届监事会第十次会议决议公告	同上
2011-临058	2011-12-31	关于使用部分超募资金对全资子公司亚太轻合金（南通）科技有限公司增资以补充募投项目资金缺口的公告	同上
2011-临059	2011-12-31	关于新设子公司的公告	同上
2011-临060	2011-12-31	关于召开2012年第一次临时股东大会的通知	同上

第十节 财务报告

江苏公证天业会计师事务所有限公司
Jiangsu Gongzheng Tianye Certified Public Accountants Co., Ltd

审计报告

苏公 W[2012]A501 号

江苏亚太轻合金科技股份有限公司全体股东：

我们审计了后附的江苏亚太轻合金科技股份有限公司(以下简称亚太科技公司)财务报表,包括 2011 年 12 月 31 日的合并及母公司资产负债表,2011 年度的合并及母公司利润表、合并及母公司现金流量表、合并及母公司所有者权益变动表,以及财务报表附注。

一、管理层对财务报表的责任

编制和公允列报财务报表是亚太科技公司管理层的责任,这种责任包括:(1)按照企业会计准则的规定编制财务报表,并使其实现公允反映;(2)设计、执行和维护必要的内部控制,以使财务报表不存在由于舞弊或错误导致的重大错报。

二、注册会计师的责任

我们的责任是在执行审计工作的基础上对财务报表发表审计意见。我们按照中国注册会计师审计准则的规定执行了审计工作。中国注册会计师审计准则要求我们遵守中国注册会计师职业道德守则,计划和执行审计工作以对财务报表是否不存在重大错报获取合理保证。

审计工作涉及实施审计程序,以获取有关财务报表金额和披露的审计证据。选择的审计程序取决于注册会计师的判断,包括对由于舞弊或错误导致的财务报表重大错报风险的评估。在进行风险评估时,注册会计师考虑与财务报表编制

和公允列报相关的内部控制,以设计恰当的审计程序,但目的并非对内部控制的有效性发表意见。审计工作还包括评价管理层选用会计政策的恰当性和作出会计估计的合理性,以及评价财务报表的总体列报。

我们相信,我们获取的审计证据是充分、适当的,为发表审计意见提供了基础。

三、审计意见

我们认为,亚太科技公司财务报表在所有重大方面按照企业会计准则的规定编制,公允反映了亚太科技公司 2011 年 12 月 31 日的合并及母公司财务状况以及 2011 年度的合并及母公司经营成果和现金流量。

江苏公证天业会计师事务所有限公司

中国注册会计师

中国注册会计师

中国·无锡

二〇一二年四月二十日

1-1 合并资产负债表

编制单位：江苏亚太轻合金科技股份有限公司 2011 年 12 月 31 日

金额单位：人民币元

资 产	附注	2011 年 12 月 31 日	2010 年 12 月 31 日
流动资产：			
货币资金	5-1	1,150,784,769.39	71,608,148.33
结算备付金			
拆出资金			
交易性金融资产			
应收票据	5-2	72,623,522.72	48,315,311.47
应收账款	5-3	241,577,947.23	188,199,379.62
预付款项	5-4	91,338,877.61	28,116,539.96
应收利息	5-5	5,309,513.89	
应收股利			
其他应收款	5-6	210,094.78	41,235.80
买入返售金融资产			
存货	5-7	192,672,200.27	124,531,881.98
一年内到期的非流动资产			
其他流动资产			
流动资产合计		1,754,516,925.89	460,812,497.16
非流动资产：			
固定资产	5-8	376,710,904.91	141,843,743.10
在建工程	5-9	129,686,153.54	184,807,565.23
工程物资			
固定资产清理			
生产性生物资产			
油气资产			
无形资产	5-10	61,221,048.03	39,593,853.07
开发支出			
商誉			
长期待摊费用	5-11	785,238.57	
递延所得税资产	5-12	2,316,239.94	2,336,854.57
其他非流动资产			
非流动资产合计		570,719,584.99	368,582,015.97
资产总计		2,325,236,510.88	829,394,513.13

法定代表人：周福海

主管会计工作负责人：范迺胜

会计机构负责人：滕凤娟

1-2 合并资产负债表（续）

编制单位：江苏亚太轻合金科技股份有限公司 2011 年 12 月 31 日 金额单位：人民币元

负债及股东权益	附注	2011 年 12 月 31 日	2010 年 12 月 31 日
流动负债：			
短期借款	5-14		101,240,000.00
应付票据	5-15	2,408,150.00	1,781,651.42
应付账款	5-16	133,058,097.31	53,517,831.79
预收款项	5-17	4,768,527.39	8,384,788.59
应付职工薪酬	5-18	17,936,944.71	17,253,224.97
应交税费	5-19	-34,086,526.11	-17,089,875.56
应付利息	5-20		297,087.00
应付股利			
其他应付款	5-21	14,055,729.37	773,745.07
一年内到期的非流动负债	5-22		10,000,000.00
其他流动负债			
流动负债合计		138,140,922.67	176,158,453.28
非流动负债：			
长期借款	5-23		70,000,000.00
其他非流动负债	5-24	15,305,758.32	21,922,100.00
非流动负债合计		15,305,758.32	91,922,100.00
负债合计		153,446,680.99	268,080,553.28
所有者权益（或股东权益）：			
实收资本（或股本）	5-25	208,000,000.00	120,000,000.00
资本公积	5-26	1,543,003,143.68	80,449,384.54
减：库存股			
专项储备			
盈余公积	5-27	41,311,729.00	29,384,200.73
一般风险准备金			
未分配利润	5-28	379,474,957.21	299,826,203.68
外币报表折算差额			
归属于母公司所有者权益合计		2,171,789,829.89	529,659,788.95
少数股东权益			31,654,170.90
所有者权益合计		2,171,789,829.89	561,313,959.85
负债及所有者权益合计		2,325,236,510.88	829,394,513.13

法定代表人：周福海

主管会计工作负责人：范迺胜

会计机构负责人：滕凤娟

2 合并利润表

编制单位：江苏亚太轻合金科技股份有限公司

2011 年度

金额单位：人民币元

项 目	附注	2011 年度	2010 年度
一、营业总收入		1,299,312,761.06	1,136,349,043.56
其中：营业收入	5-29	1,299,312,761.06	1,136,349,043.56
二、营业总成本		1,166,181,655.08	991,201,740.73
其中：营业成本	5-29	1,048,878,624.15	869,983,612.98
营业税金及附加	5-30	5,722,846.54	4,109,110.27
销售费用	5-31	22,039,613.39	18,621,289.15
管理费用	5-32	112,793,316.85	89,222,209.18
财务费用	5-33	-25,564,958.71	8,285,599.28
资产减值损失	5-34	2,312,212.86	979,919.87
加：公允价值变动收益（损失以“-”号填列）			-
投资收益（损失以“-”号填列）	5-35	110,178.09	-
其中：对联营企业和合营企业的投资收益		-	-
汇兑收益（损失以“-”号填列）		-	-
三、营业利润（亏损以“-”号填列）		133,241,284.07	145,147,302.83
加：营业外收入	5-36	20,035,618.25	5,360,605.83
减：营业外支出	5-37	4,698,583.39	2,336,408.98
其中：非流动资产处置损失		890,244.28	184,023.24
四、利润总额（亏损总额以“-”号填列）		148,578,318.93	148,171,499.68
减：所得税费用	5-38	21,673,477.99	19,902,404.67
五、净利润（净亏损总额以“-”号填列）		126,904,840.94	128,269,095.01
其中：被合并方合并前净利润			
归属于母公司所有者的净利润		123,576,281.80	121,175,727.10
少数股东损益		3,328,559.14	7,093,367.91
六、每股收益：			
（一）基本每股收益	5-39	0.60	0.78
（二）稀释每股收益	5-39	0.60	0.78
七、其他综合收益			
八、综合收益总额		126,904,840.94	128,269,095.01
归属于母公司所有者的综合收益总额		123,576,281.80	121,175,727.10
归属于少数股东的综合收益总额		3,328,559.14	7,093,367.91

法定代表人：周福海

主管会计工作负责人：范迺胜

会计机构负责人：滕凤娟

3 合并现金流量表

编制单位：江苏亚太轻合金科技股份有限公司

2011 年度

金额单位：人民币元

项 目	2011 年度	2010 年度
一、经营活动产生的现金流量：		
销售商品、提供劳务收到的现金	1,228,037,725.51	986,826,179.01
收到的税费返还	2,698,960.04	2,612,027.10
收到其他与经营活动有关的现金	34,938,741.94	6,486,277.13
经营活动现金流入小计	1,265,675,427.49	995,924,483.24
购买商品、接受劳务支付的现金	1,096,411,129.69	776,417,510.20
支付给职工以及为职工支付的现金	110,608,129.81	75,613,242.28
支付的各项税费	64,645,896.06	61,447,967.51
支付其他与经营活动有关的现金	71,699,423.98	63,619,677.10
经营活动现金流出小计	1,343,364,579.54	977,098,397.09
经营活动产生的现金流量净额	-77,689,152.05	18,826,086.15
二、投资活动产生的现金流量：		
收回投资收到的现金	31,000,000.00	
取得投资收益收到的现金	110,178.09	
处置固定资产、无形资产和其他长期资产收回的现金净额	1,548,797.97	680,574.41
投资活动现金流入小计	32,658,976.06	680,574.41
购建固定资产、无形资产和其他长期资产支付的现金	132,029,014.49	47,700,048.47
投资支付的现金	62,654,170.90	
取得子公司及其他营业单位支付的现金净额	22,380,596.77	
投资活动现金流出小计	217,063,782.16	47,700,048.47
投资活动产生的现金流量净额	-184,404,806.10	-47,019,474.06
三、筹资活动产生的现金流量：		
吸收投资收到的现金	1,553,500,000.00	
取得借款收到的现金	45,000,000.00	221,240,000.00
筹资活动现金流入小计	1,598,500,000.00	221,240,000.00
偿还债务支付的现金	226,240,000.00	155,000,000.00
分配股利、利润或偿付利息支付的现金	33,111,119.37	9,473,591.63
支付其他与筹资活动有关的现金	6,274,800.00	500,000.00
筹资活动现金流出小计	265,625,919.37	164,973,591.63
筹资活动产生的现金流量净额	1,332,874,080.63	56,266,408.37
四、汇率变动对现金及现金等价物的影响		1,848.16

合并报表范围变更对现金的影响		
五、现金及现金等价物净增加额	1,070,780,122.48	28,074,868.62
加：期初现金及现金等价物余额	69,826,496.91	41,751,628.29
六、期末现金及现金等价物余额	1,140,606,619.39	69,826,496.91

法定代表人：周福海

主管会计工作负责人：范迺胜

会计机构负责人：滕凤娟

4-1 合并所有者权益变动表

编制单位：江苏亚太轻合金科技股份有限公司

2011 年度

金额单位：人民币元

项目	2011 年度							
	归属于母公司股东权益						少数股东权益	所有者权益合计
	实收资本 (股本)	资本公积	盈余公积	一般风险 准备	未分配利润	其他		
一、上年年末余额	120,000,000.00	80,449,384.54	29,384,200.73		299,826,203.68		31,654,170.90	561,313,959.85
二、本年初余额	120,000,000.00	80,449,384.54	29,384,200.73		299,826,203.68		31,654,170.90	561,313,959.85
三、本年增减变动金额（减少以“-”号填列）	88,000,000.00	1,462,553,759.14	11,927,528.27		79,648,753.53		-31,654,170.90	1,610,475,870.04
（一）净利润					123,576,281.80		3,328,559.14	126,904,840.94
上述（一）和（二）小计					123,576,281.80		3,328,559.14	126,904,840.94
（三）所有者投入资本	40,000,000.00	1,510,553,759.14					-34,982,730.04	1,515,571,029.10
1、所有者本期投入资本	40,000,000.00	1,507,225,200.00						1,547,225,200.00
2、股份支付计入所有者权益的金额								
3、其他		3,328,559.14					-34,982,730.04	-31,654,170.90
（四）利润分配			11,927,528.27		-43,927,528.27			-32,000,000.00
1、提取盈余公积			11,927,528.27		-11,927,528.27			
2、提取一般风险准备								
3、对所有者（或股东）的分配					-32,000,000.00			-32,000,000.00
（五）所有者权益内部结转	48,000,000.00	-48,000,000.00						
1、资本公积转增资本（或股本）	48,000,000.00	-48,000,000.00						

(六)专项储备							
四、本期期末余额	208,000,000.00	1,543,003,143.68	41,311,729.00		379,474,957.21		2,171,789,829.89

法定代表人：周福海

主管会计工作负责人：范迺胜

会计机构负责人：滕凤娟

4-2 合并所有者权益变动表（续）

编制单位：江苏亚太轻合金科技股份有限公司

2011 年度

金额单位：人民币元

项目	2010 年度							少数股东权益	所有者权益合计
	归属于母公司股东权益								
	实收资本 (股本)	资本公积	盈余公积	一般风险 准备	未分配利润	其他			
一、上年年末余额	120,000,000.00	80,449,384.54	19,101,179.27		188,933,498.04		24,560,802.99	433,044,864.84	
二、本年初余额	120,000,000.00	80,449,384.54	19,101,179.27		188,933,498.04		24,560,802.99	433,044,864.84	
三、本年增减变动金额（减少以“-”号填列）			10,283,021.46		110,892,705.64		7,093,367.91	128,269,095.01	
（一）净利润					121,175,727.10		7,093,367.91	128,269,095.01	
上述（一）和（二）小计					121,175,727.10		7,093,367.91	128,269,095.01	
（三）所有者投入资本									
1、所有者本期投入资本									
2、股份支付计入所有者权益的金额									
3、其他									
（四）利润分配			10,283,021.46		-10,283,021.46				

1、提取盈余公积			10,283,021.46		-10,283,021.46			
2、提取一般风险准备								
3、对所有者（或股东）的分配								
(五) 所有者权益内部结转								
1、资本公积转增资本（或股本）								
(六) 专项储备								
四、本期期末余额	120,000,000.00	80,449,384.54	29,384,200.73		299,826,203.68		31,654,170.90	561,313,959.85

法定代表人：周福海

主管会计工作负责人：范迺胜

会计机构负责人：滕凤娟

5-1 母公司资产负债表

编制单位：江苏亚太轻合金科技股份有限公司

2011 年 12 月 31 日

金额单位：人民币元

资 产	附注	2011-12-31	2010-12-31
流动资产：			
货币资金		974,245,377.23	51,926,800.56
交易性金融资产			
应收票据		45,944,447.44	25,345,589.40
应收账款	11-1	159,996,564.71	147,272,925.53
预付款项		55,425,670.16	9,556,501.27
应收利息		5,309,513.89	
应收股利			
其他应收款	11-2		88,806,391.28
存货		69,339,247.82	82,459,302.37
一年内到期的非流动资产			
其他流动资产			
流动资产合计		1,310,260,821.25	405,367,510.41
非流动资产：			
可供出售金融资产			
持有至到期投资			
长期应收款			
长期股权投资	11-3	751,016,078.64	105,861,907.74
投资性房产			
固定资产		103,656,904.90	106,358,827.39
在建工程			3,255,202.38
工程物资			
固定资产清理			
生产性生物资产			
油气资产			
无形资产		12,080,412.58	12,289,217.86
开发支出			
商誉			
长期待摊费用			
递延所得税资产		1,932,670.60	1,948,003.91
其他非流动资产			

非流动资产合计		868,686,066.72	229,713,159.28
资产总计		2,178,946,887.97	635,080,669.69

法定代表人：周福海

主管会计工作负责人：范迺胜

会计机构负责人：滕凤娟

5-2 母公司资产负债表（续）

编制单位：江苏亚太轻合金科技股份有限公司 2011 年 12 月 31 日 金额单位：人民币元

负债及股东权益	附注	2011-12-31	2010-12-31
流动负债：			
短期借款			91,240,000.00
交易性金融负债			
应付票据			
应付账款		19,183,409.92	22,685,814.75
预收款项		2,848,082.66	6,952,914.14
应付职工薪酬		12,372,352.78	12,739,760.63
应交税费		3,129,333.26	1,143,891.91
应付利息			148,037.00
应付股利			
其他应付款		8,316,076.43	456,759.39
一年内到期的非流动负债			
其他流动负债			
流动负债合计		45,849,255.05	135,367,177.82
非流动负债：			
长期借款			
应付债券			
长期应付款			
专项应付款			
预计负债			
递延所得税负债			
其他非流动负债		4,305,758.32	5,422,100.00
非流动负债合计		4,305,758.32	5,422,100.00
负债合计		50,155,013.37	140,789,277.82
所有者权益（或股东权益）：			
实收资本（或股本）		208,000,000.00	120,000,000.00

资本公积		1,539,674,584.54	80,449,384.54
减：库存股			
专项储备			
盈余公积		41,311,729.00	29,384,200.73
一般风险准备			
未分配利润		339,805,561.06	264,457,806.60
所有者权益（或股东权益）合计		2,128,791,874.60	494,291,391.87
负债和所有者权益（或股东权益）合计		2,178,946,887.97	635,080,669.69

法定代表人：周福海

主管会计工作负责人：范迺胜

会计机构负责人：滕凤娟

6 母公司利润表

编制单位：江苏亚太轻合金科技股份有限公司

2011 年度

金额单位：人民币元

项 目	附注	2011 年度	2010 年度
一、营业收入	11-4	970,010,515.37	908,759,018.94
减：营业成本	11-4	760,793,836.26	702,141,089.45
营业税金及附加		4,609,227.20	3,959,288.07
销售费用		15,573,786.52	14,350,664.46
管理费用		76,493,484.36	65,219,155.46
财务费用		-24,472,865.26	7,503,666.20
资产减值损失		1,074,508.01	416,812.67
加：公允价值变动收益（损失以“-”号填列）			
投资收益（损失以“-”号填列）			
其中：对联营企业和合营企业的投资收益			
二、营业利润（亏损以“-”号填列）		135,938,538.28	115,168,342.63
加：营业外收入		5,922,838.25	5,119,829.75
减：营业外支出		3,427,877.37	1,889,356.04
其中：非流动资产处置损失		873,037.62	174,160.24
三、利润总额（亏损以“-”号填列）		138,433,499.16	118,398,816.34
减：所得税费用		19,158,216.43	15,568,601.72
四、净利润（亏损以“-”号填列）		119,275,282.73	102,830,214.62
五、每股收益：			
（一）基本每股收益			

(二) 稀释每股收益			
六、其他综合收益			
七、综合收益总额		119,275,282.73	102,830,214.62

法定代表人：周福海

主管会计工作负责人：范迺胜

会计机构负责人：滕凤娟

7 母公司现金流量表

编制单位：江苏亚太轻合金科技股份有限公司

2011 年度

金额单位：人民币元

项 目	2011 年度	2010 年度
一、经营活动产生的现金流量：		
销售商品、提供劳务收到的现金	933,136,339.81	848,365,648.90
收到的税费返还	2,698,960.04	2,612,027.10
收到其他与经营活动有关的现金	26,025,215.89	6,040,191.90
现金流入小计	961,860,515.74	857,017,867.90
购买商品、接受劳务支付的现金	724,801,097.55	690,183,520.42
支付给职工以及为职工支付的现金	69,926,546.32	56,274,663.83
支付的各项税费	47,236,858.31	47,699,612.71
支付其他与经营活动有关的现金	52,484,753.54	48,362,635.11
现金流出小计	894,449,255.72	842,520,432.07
经营活动产生的现金流量净额	67,411,260.02	14,497,435.83
二、投资活动产生的现金流量：		
处置固定资产、无形资产和其它长期资产而收回的现金净额	1,482,496.53	647,146.28
现金流入小计	1,482,496.53	647,146.28
购建固定资产、无形资产和其它长期资产所支付的现金	49,105,152.77	15,395,722.20
投资所支付的现金	31,654,170.90	
取得子公司及其他营业单位支付的现金净额	605,705,000.00	
支付其他与投资活动有关的现金		
现金流出小计	686,464,323.67	15,395,722.20
投资活动产生的现金流量净额	-684,981,827.14	-14,748,575.92
三、筹资活动产生的现金流量：		
吸收投资所收到的现金	1,553,500,000.00	
取得借款所收到的现金	25,000,000.00	116,240,000.00
收到其他与筹资活动有关的现金	108,621,363.16	40,581,891.70
现金流入小计	1,687,121,363.16	156,821,891.70

偿还债务所支付的现金	116,240,000.00	125,000,000.00
分配股利、利润或偿付利息所支付的现金	32,487,419.37	7,032,743.90
支付其它与筹资活动有关的现金	6,274,800.00	500,000.00
现金流出小计	155,002,219.37	132,532,743.90
筹资活动产生的现金流量净额	1,532,119,143.79	24,289,147.80
四、汇率变动对现金的影响		
五、现金及现金等价物净增加额	914,548,576.67	24,038,007.71
加：期初现金及现金等价物余额	51,926,800.56	27,888,792.85
六：期末现金及现金等价物余额	966,475,377.23	51,926,800.56

法定代表人：周福海

主管会计工作负责人：范迺胜

会计机构负责人：滕凤娟

8-1 母公司所有者权益变动表

编制单位：江苏亚太轻合金科技股份有限公司

2011 年度

金额单位：人民币元

项目	附注	2011 年度						
		实收资本 (股本)	资本公积	减：库存股	专项储备	盈余公积	未分配利润	所有者权益 合计
一、上年年末余额		120,000,000.00	80,449,384.54			29,384,200.73	264,457,806.60	494,291,391.87
二、本年初余额		120,000,000.00	80,449,384.54			29,384,200.73	264,457,806.60	494,291,391.87
三、本年增减变动金额（减少以“-”号填列）		88,000,000.00	1,459,225,200.00			11,927,528.27	75,347,754.46	1,634,500,482.73
（一）净利润							119,275,282.73	119,275,282.73
（二）其他综合收益								
上述（一）和（二）小计							119,275,282.73	119,275,282.73
（三）所有者投入资本		40,000,000.00	1,507,225,200.00					1,547,225,200.00
1、所有者本期投入资本		40,000,000.00	1,507,225,200.00					1,547,225,200.00
（四）利润分配						11,927,528.27	-43,927,528.27	-32,000,000.00
1、提取盈余公积						11,927,528.27	-11,927,528.27	
2、提取一般风险准备								
2、对所有者（或股东）的分配							-32,000,000.00	-32,000,000.00
3、其他								
（五）所有者权益内部结转		48,000,000.00	-48,000,000.00					
1、资本公积转增资本（或股本）		48,000,000.00	-48,000,000.00					
（六）专项储备								

四、本年年末余额		208,000,000.00	1,539,674,584.54			41,311,729.00	339,805,561.06	2,128,791,874.60
----------	--	----------------	------------------	--	--	---------------	----------------	------------------

法定代表人：周福海

主管会计工作负责人：范迺胜

会计机构负责人：滕凤娟

8-2 母公司所有者权益变动表（续）

编制单位：江苏亚太轻合金科技股份有限公司

2011 年度

金额单位：人民币元

项目	附注	2010 年度						
		实收资本 (股本)	资本公积	减：库存股	专项储备	盈余公积	未分配利润	所有者权益 合计
一、上年年末余额		80,000,000.00	120,449,384.54			19,101,179.27	171,910,613.44	391,461,177.25
二、本年初余额		80,000,000.00	120,449,384.54			19,101,179.27	171,910,613.44	391,461,177.25
三、本年增减变动金额（减少以“-”号填列）		40,000,000.00	-40,000,000.00			10,283,021.46	92,547,193.16	102,830,214.62
（一）净利润							102,830,214.62	102,830,214.62
（二）其他综合收益								
上述（一）和（二）小计							102,830,214.62	102,830,214.62
（三）所有者投入资本								
1、所有者本期投入资本								
（四）利润分配						10,283,021.46	-10,283,021.46	
1、提取盈余公积						10,283,021.46	-10,283,021.46	
2、提取一般风险准备								

2、对所有者（或股东）的分配								
3、其他								
(五) 所有者权益内部结转		40,000,000.00	-40,000,000.00					
1、资本公积转增资本（或股本）		40,000,000.00	-40,000,000.00					
4、其他								
(六) 专项储备								
四、本年年末余额		120,000,000.00	80,449,384.54			29,384,200.73	264,457,806.60	494,291,391.87

法定代表人：周福海

主管会计工作负责人：范迺胜

会计机构负责人：滕凤娟

财务报表附注

附注一：公司基本情况

1、公司的历史沿革

江苏亚太轻合金科技股份有限公司（以下简称公司或本公司）系由江苏亚太铝业有限公司整体变更设立的股份有限公司。2007年8月根据江苏亚太铝业有限公司股东会决议及《发起人协议》，江苏亚太铝业有限公司整体变更为江苏亚太铝业科技股份有限公司，由全体股东以截止2007年4月30日的江苏亚太铝业有限公司的净资产86,267,476.80元折为股份6,000万股，其中股本6,000万元，其余26,267,476.80元作为股本溢价计入资本公积，每股面值1元。公司注册资本为6,000万元，其中：周福海出资3,966万元，占注册资本的66.1%；周吉出资840万元，占注册资本的14%；于丽芬出资486万元，占注册资本的8.1%；无锡市吉伊投资有限责任公司出资600万元，占注册资本的10%；罗功武出资12万元，占注册资本的0.2%；陈位峰出资12万元，占注册资本的0.2%；张俊华出资12万元，占注册资本的0.2%；陈国琴出资12万元，占注册资本的0.2%；李志军出资12万元，占注册资本的0.2%；肖明出资12万元，占注册资本的0.2%；周益新出资12万元，占注册资本的0.2%；朱锡秋出资12万元，占注册资本的0.2%；浦俊英出资12万元，占注册资本的0.2%。出资方式均以江苏亚太铝业有限公司的净资产折股投入。该变更事项于2007年8月22日在江苏省无锡工商行政管理局办理了工商变更登记。

2007年9月24日，江苏亚太铝业科技股份有限公司更名为江苏亚太轻合金科技股份有限公司（本公司）。

经2007年10月28日本公司股东大会决议，公司新增注册资本2,000万元，由深圳市南海成长创业投资合伙企业(有限合伙)出资400万元、深圳兰石创业投资有限公司出资150万元、湖南唯通资产管理有限公司出资276万元、湖南新大新股份有限公司出资136万元、秦芳出资10万元，出资方式均以货币溢价投入；无锡市腾海有色金属制品厂出资1,028万元，出资方式为以长期股权溢价投入。增资后，公司注册资本为8,000万元，该增资事项于2007年12月5日在无锡工商行政管理局办理了工商变更登记。

2009年6月28日本公司股东无锡市腾海有色金属制品厂和周福海双方签订了股份转让协议，无锡腾海有色金属制品厂将其持有本公司的1,028万股的全部股权转让给周福海。

经2009年9月26日本公司股东大会决议，公司以2009年9月18日为股权登记日，以资本公积转增注册资本4,000万元，增资后公司注册资本为12,000万元，该变更事项于2009年9月28日在江苏省无锡工商行政管理局办理了工商变更登记。

经中国证券监督管理委员会“证监许可[2010]1898号”文核准，公司首次向社会公开发行人民币普通股（A股）4,000万股，每股面值1元，并于2011年1月18日在深圳证券交易所挂牌交易。发行后，公司注册资本变更为人民币16,000万元，该变更事项于2011年3月24日在江苏省无锡工商行政管理局办理完成相关工商变更登记手续。

公司2011年4月23日召开的2010年度股东大会审议并通过《关于拟用资本公积转增股本和2010年度利润分配预案》，公司以总股本16,000万股为基数，向全体股东每10股派发现金2元（含税），同时以资本公积金转增股本方式向全体股东每10股转增3股。转增后公司总股本增加至20,800万股，同时注册资本变更为20,800万元。该变更事项于2011年5月17日在江苏省无锡工商行政管理局办理完成相关工商变更登记手续。

本公司企业法人营业执照注册号为320200000123082，法定代表人周福海，经营期限为长期，注册资本（实收资本）为20,800万元人民币，股份总数20,800万股（每股面值1元）。公司证券简称为“亚太科技”，证券代码为“002540”。

2、公司的注册地和组织形式

本公司的注册地及总部地址：无锡市新区坊兴路 8 号

本公司的组织形式：股份有限公司(上市，自然人控股)

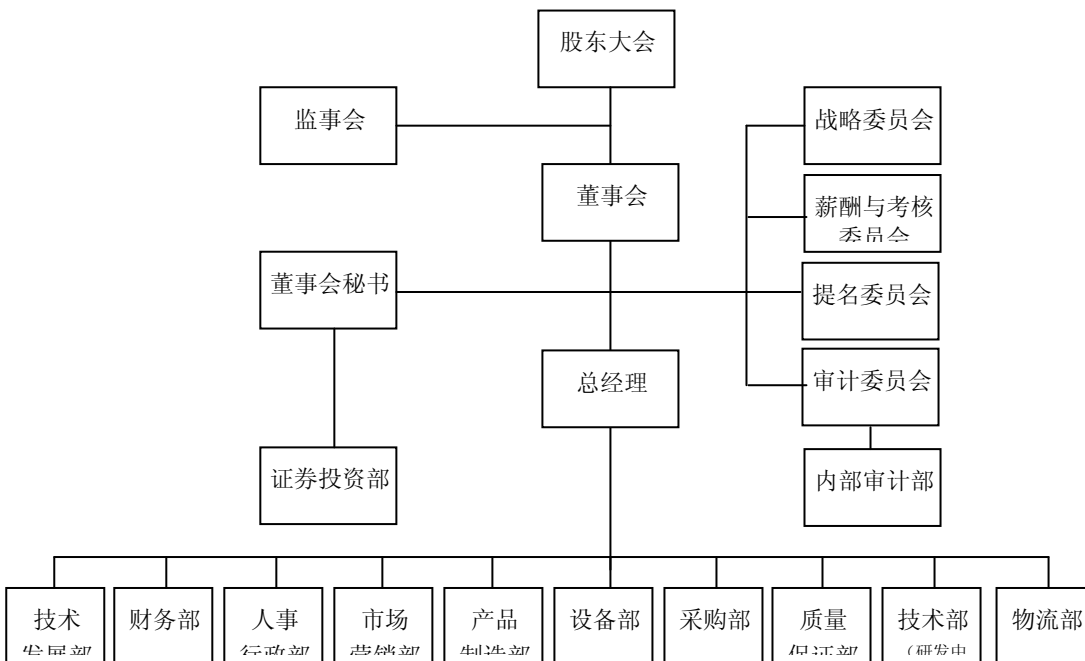
3、公司的业务性质和主要经营活动

本公司属有色金属压延加工业。

本公司经营范围：有色金属复合材料、铜铝合金材料、散热管、汽车零部件的研发、生产和销售；经营本企业自产产品及技术的进出口业务，经营本企业生产、科研所需的原辅材料、仪器仪表、机械设备、零配件及技术的进口业务。

主要产品：汽车用各种牌号精密铝管、专用型材和高精度棒材。

4、公司的基本组织结构



附注二、公司主要会计政策、会计估计和前期差错

1、财务报表的编制基础

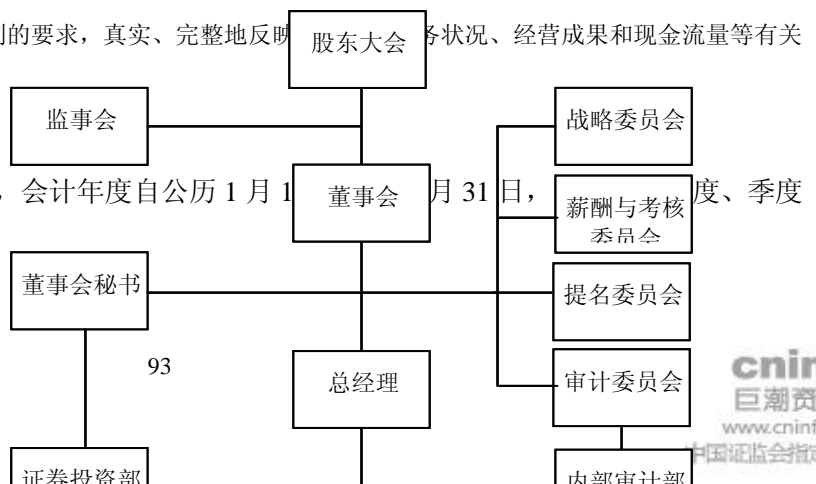
本财务报表以公司持续经营假设为基础，根据实际发生的交易和事项，按照财政部 2006 年 2 月 15 日颁布的企业会计准则并基于以下所述重要会计政策、会计估计进行编制。

2、遵循企业会计准则的声明

本公司编制的财务报表符合企业会计准则的要求，真实、完整地反映了财务状况、经营成果和现金流量等有关信息。

3、会计期间

本公司的会计期间分为年度和中期，会计年度自公历 1 月 1 日至 12 月 31 日，中期指半年度、季度和半年度。



4、记账本位币

本公司以人民币为记账本位币。

5、同一控制下和非同一控制下企业合并的会计处理方法

(1) 同一控制下的企业合并

对于同一控制下的企业合并，合并方在企业合并中取得的资产和负债，按照合并日在被合并方的账面价值计量。合并方取得的净资产账面价值与支付的合并对价账面价值（或发行股份面值总额）的差额，调整资本公积；资本公积不足冲减的，调整留存收益。

本公司为进行企业合并而发生的各项直接相关费用，包括为进行企业合并而支付的审计费用、评估费用、法律服务费等，于发生时计入当期损益。企业合并中发行权益性证券发生的手续费、佣金等，抵减权益性证券溢价收入，溢价收入不足冲减的，冲减留存收益。

(2) 非同一控制下的企业合并

参与合并的各方在合并前后不受同一方或相同的多方最终控制的，为非同一控制下企业合并。

购买方支付的合并成本是为取得被购买方控制权而支付的资产、发生或承担的负债以及发行的权益性证券在购买日的公允价值之和。付出资产的公允价值与其账面价值的差额，计入当期损益。购买日是指购买方实际取得对被购买方控制权的日期。

购买方在购买日对合并成本进行分配，确认所取得的被购买方各项可辨认资产、负债及或有负债的公允价值。合并成本大于合并中取得的被购买方可辨认净资产公允价值份额的差额，确认为商誉；合并成本小于合并中取得的被购买方可辨认净资产公允价值份额的差额，计入当期损益。

非同一控制下企业合并，购买方为企业合并发生的各项直接相关费用，包括为进行合并而支付的审计费用、评估费用、法律服务费用等，于发生时计入当期损益，但为企业合并发行权益性证券或债券等发生的手续费、佣金等计入股东权益或负债的初始计量金额。

6、合并财务报表

(1) 合并范围的确定原则

本公司以控制为基础确定合并范围，将直接或通过子公司间接持有被投资单位半数以上表决权，或虽不足半数但能够控制的被投资单位，纳入合并财务报表的范围。

(2) 合并财务报表的编制方法

本公司合并财务报表按照《企业会计准则第 33 号—合并财务报表》及相关规定的要求编制，合并时合并范围内的所有重大内部交易和往来业已抵消。子公司的股东权益中不属于母公司所拥有的部分作为少数股东权益在合并财务报表中股东权益项下单独列示。

子公司与本公司采用的会计政策或会计期间不一致的，在编制合并财务报表时，按照本公司的会计政策或会计期间对子公司财务报表进行必要的调整。

对于非同一控制下企业合并取得的子公司，在编制合并财务报表时，以购买日可辨认资产公允价值为基础对其个别财务报表进行调整；对于同一控制下企业合并取得的子公司，视同该企业合并于合并当期的年初已经发生，从合并当期的年初起将其资产、负债、经营成果和现金流量纳入合并财务报表。

7、现金及现金等价物的确定标准

本公司在编制现金流量表时所确定的现金等价物是指本公司持有的期限短（一般是指从购买日起三个月内到期）、流动性强、易于转换为已知金额现金、价值变动风险很小的投资。

8、外币业务和外币报表折算

对发生的外币交易，以交易发生日中国人民银行公布的市场汇率中间价折算为记账本位币记账。其中，对发生的外币兑换或涉及外币兑换的交易，按照交易实际采用的汇率进行折算。

资产负债表日，将外币货币性资产和负债账户余额，按资产负债表日中国人民银行公布的市场汇率中间价折算为记账本位币金额。按照资产负债表日折算汇率折算的记账本位币金额与原账面记账本位币金额的差额，作为汇兑损益处理。其中，与购建固定资产有关的外币借款产生的汇兑损益，按借款费用资本化的原则处理，其余计入当期的财务费用。

资产负债表日，对以历史成本计量的外币非货币项目，仍按交易发生日中国人民银行公布的市场汇率中间价折算，不改变其原记账本位币金额；对以公允价值计量的外币非货币性项目，按公允价值确定日中国人民银行公布的市场汇率中间价折算，由此产生的汇兑损益作为公允价值变动损益，计入当期损益。

9、金融工具的分类、确认和计量

（1）金融资产和金融负债的分类

金融资产在初始确认时划分为以下四类：以公允价值计量且其变动计入当期损益的金融资产（包括交易性金融资产和指定为以公允价值计量且其变动计入当期损益的金融资产）、持有至到期投资、贷款和应收款项、可供出售金融资产。

金融负债在初始确认时划分为以下两类：以公允价值计量且其变动计入当期损益的金融负债（包括交易性金融负债和指定为以公允价值计量且其变动计入当期损益的金融负债）、其他金融负债。

（2）金融资产和金融负债的确认依据和计量方法

公司成为金融工具合同的一方时，确认一项金融资产或金融负债。初始确认金融资产或金融负债时，按照公允价值计量；对于以公允价值计量且其变动计入当期损益的金融资产和金融负债，相关交易费用直接计入当期损益；对于其他类别的金融资产或金融负债，相关交易费用计入初始确认金额。

公司按照公允价值对金融资产进行后续计量，且不扣除将来处置该金融资产时可能发生的交易费用，但下列情况除外：(1) 持有至到期投资以及贷款和应收款项采用实际利率法，按摊余成本计量；(2) 在活跃市场中没有报价且其公允价值不能可靠计量的权益工具投资，以及与该权益工具挂钩并须通过交付该权益工具结算的衍生金融资产，按照成本计量。

公司采用实际利率法，按摊余成本对金融负债进行后续计量，但下列情况除外：(1) 以公允价值计量且其变动计入当期损益的金融负债，按照公允价值计量，且不扣除将来结清金融负债时可能发生的交易费用；(2) 与在活跃市场中没有报价、公允价值不能可靠计量的权益工具挂钩并须通过交付该权益工具结算的衍生金融负债，按照成本计量；(3) 不属于指定为以公允价值计量且其变动计入当期损益的金融负债的财务担保合同，或没有指定为以公允价值计量且其变动计入当期损益并将以低于市场利率贷款的贷款承诺，按照履行相关现时义务所需支出的最佳估计数与初始确认金额扣除按照实际利率法摊销的累计摊销额

后的余额两项金额之中的较高者进行后续计量。

金融资产或金融负债公允价值变动形成的利得或损失，除与套期保值有关外，按照如下方法处理：(1) 以公允价值计量且其变动计入当期损益的金融资产或金融负债公允价值变动形成的利得或损失，计入公允价值变动损益；在资产持有期间所取得的利息或现金股利，确认为投资收益；处置时，将实际收到的金额与初始入账金额之间的差额确认为投资收益，同时调整公允价值变动损益。(2) 可供出售金融资产的公允价值变动计入资本公积；持有期间按实际利率法计算的利息，计入投资收益；可供出售权益工具投资的现金股利，于被投资单位宣告发放股利时计入投资收益；处置时，将实际收到的金额与账面价值扣除原直接计入资本公积的公允价值变动累计额之后的差额确认为投资收益。

(3) 金融资产转移的确认依据和计量方法

公司已将金融资产所有权上几乎所有的风险和报酬转移给了转入方的，终止确认该金融资产；保留了金融资产所有权上几乎所有的风险和报酬的，继续确认所转移的金融资产，并将收到的对价确认为一项金融负债。公司既没有转移也没有保留金融资产所有权上几乎所有的风险和报酬的，分别下列情况处理：1) 放弃了对该金融资产控制的，终止确认该金融资产；2) 未放弃对该金融资产控制的，按照继续涉入所转移金融资产的程度确认有关金融资产，并相应确认有关负债。

金融资产整体转移满足终止确认条件的，将下列两项金额的差额计入当期损益：1) 所转移金融资产的账面价值；2) 因转移而收到的对价，与原直接计入所有者权益的公允价值变动累计额之和。金融资产部分转移满足终止确认条件的，将所转移金融资产整体的账面价值，在终止确认部分和未终止确认部分之间，按照各自的相对公允价值进行分摊，并将下列两项金额的差额计入当期损益：1) 终止确认部分的账面价值；2) 终止确认部分的对价，与原直接计入所有者权益的公允价值变动累计额中对应终止确认部分的金额之和。

(4) 主要金融资产和金融负债的公允价值确定方法

存在活跃市场的金融资产或金融负债，以活跃市场的报价确定其公允价值；不存在活跃市场的金融资产或金融负债，采用估值技术（包括参考熟悉情况并自愿交易的各方最近进行的市场交易中使用的价格、参照实质上相同的其他金融工具的当前公允价值、现金流量折现法和期权定价模型等）确定其公允价值；初始取得或源生的金融资产或承担的金融负债，以市场交易价格作为确定其公允价值的基础。

(5) 金融资产的减值测试和减值准备计提方法

资产负债表日对以公允价值计量且其变动计入当期损益的金融资产以外的金融资产的账面价值进行检查，如有客观证据表明该金融资产发生减值的，计提减值准备。

对单项金额重大的金融资产单独进行减值测试；对单项金额不重大的金融资产，包括在具有类似信用风险特征的金融资产组合中进行减值测试；单独测试未发生减值的金融资产（包括单项金额重大和不重大的金融资产），包括在具有类似信用风险特征的金融资产组合中进行减值测试。

按摊余成本计量的金融资产，期末有客观证据表明其发生了减值的，根据其账面价值与预计未来现金流量现值之间的差额确认减值损失，短期应收款项的预计未来现金流量与其现值相差很小的，在确定相关

减值损失时，不对其预计未来现金流量进行折现。在活跃市场中没有报价且其公允价值不能可靠计量的权益工具投资，或与该权益工具挂钩并须通过交付该权益工具结算的衍生金融资产发生减值时，将该权益工具投资或衍生金融资产的账面价值，与按照类似金融资产当时市场收益率对未来现金流量折现确定的现值之间的差额，确认为减值损失。可供出售金融资产的公允价值发生较大幅度下降且预期下降趋势属于非暂时性时，确认其减值损失，并将原直接计入所有者权益的公允价值累计损失一并转出计入减值损失。

10、应收款项

(1) 单项金额重大并单项计提坏账准备的应收款项：

1) 单项金额重大的判断依据或金额标准：本公司单项金额重大的应收款项指单项金额占年末应收款项总额 10% 以上或单项金额在 100 万元以上的应收款项。

2) 单项金额重大并单项计提坏账准备的计提方法：资产负债表日，对于单项金额重大的应收款项，单独进行减值测试，如有客观证据表明其发生了减值的，根据其未来现金流量现值低于其账面价值的差额，确认减值损失，计提坏账准备；经单独测试未发生减值的，以账龄为信用风险组合根据账龄分析法计提坏账准备。

(2) 按组合计提坏账准备应收款项：

1) 确定组合的依据和按组合计提坏账准备的计提方法：

确定组合的依据	
组合名称	依据
信用风险特征组合	除合并范围内关联方组合及单项金额重大并已单项计提坏账准备的应收款项之外，其余应收款项按账龄划分组合
合并范围内关联方应收款项组合	合并范围内的应收款项
按组合计提坏账准备的方法	
信用风险特征组合	账龄分析法
合并范围内关联方应收款项组合	其他方法

2) 组合中，采用账龄分析法计提坏账准备的比例：

账龄	应收账款坏账准备计提比例	其他应收款坏账准备计提比例
一年以内	5%	5%
一年至二年	10%	10%
二年至三年	50%	50%
三年以上	100%	100%

3) 组合中，采用其他方法计提坏账准备：

组合名称	计提方法

合并范围内关联方应收款项组合

一般不提坏账准备，子公司超额亏损时单独减值测试

11、存货的确认和计量

(1) 存货的分类：本公司存货是指在日常活动中持有以备出售的产成品或商品、处在生产过程中的在产品、在生产过程中或提供劳务过程中耗用的材料和物料等，包括原辅材料、库存商品、在产品、低值易耗品等。

(2) 存货的计价：存货的取得以成本进行初始计量，包括采购成本、加工成本和其他成本。领用或发出存货时按加权平均法计价；低值易耗品于领用时一次性摊销。

(3) 存货可变现净值的确定依据及存货跌价准备的计提方法：资产负债表日，存货采用成本与可变现净值孰低计量。存货成本高于其可变现净值的差额计提存货跌价准备，计入当期损益。存货跌价准备一般按照单个存货项目计提；但对于数量繁多、单价较低的存货，按照存货类别计提存货跌价准备；与在同一地区生产和销售的产品系列相关、具有相同或类似最终用途或目的，且难以与其他项目分开计量的存货，则合并计提存货跌价准备。直接用于出售的存货，在正常生产经营过程中以该存货的估计售价减去估计的销售费用和相关税费后的金额确定其可变现净值；需要经过加工的存货，在正常生产经营过程中以所生产的产成品的估计售价减去至完工时估计将要发生的成本、估计的销售费用和相关税费后的金额确定其可变现净值；资产负债表日，同一项存货中一部分有合同价格约定、其他部分不存在合同价格的，分别确定其可变现净值，并与其对应的成本进行比较，分别确定存货跌价准备的计提或转回的金额。

(4) 存货的盘存制度为永续盘存制。

12、长期股权投资的确认和计量

(1) 长期股权投资投资成本的确定：

1) 对于同一控制下企业合并形成的对子公司投资，以在合并日取得被合并方所有者权益账面价值的份额作为长期股权投资的初始投资成本，为进行企业合并发生的各项直接相关费用于发生时计入当期损益。

2) 非同一控制下的企业合并形成的，对于非同一控制下企业合并形成的对子公司投资，以企业合并成本作为初始投资成本。企业合并成本包括付出的资产、发生或承担的负债、发行的权益性证券的公允价值。

3) 除企业合并形成以外的：以支付现金取得的，按照实际支付的购买价款作为其初始投资成本；以发行权益性证券取得的，按照发行权益性证券的公允价值作为其初始投资成本；投资者投入的，按照投资合同或协议约定的价值作为其初始投资成本（合同或协议约定价值不公允的除外）。

(2) 后续计量及损益确认方法：对被投资单位能够实施控制的长期股权投资采用成本法核算，在编制合并财务报表时按照权益法进行调整；对不具有共同控制或重大影响，并且在活跃市场中没有报价、公允价值不能可靠计量的长期股权投资，采用成本法核算；对具有共同控制或重大影响的长期股权投资，采用权益法核算。

(3) 确定对被投资单位具有共同控制、重大影响的依据：按照合同约定，与被投资单位相关的重要财务和经营决策需要分享控制权的投资方一致同意的，认定为共同控制；对被投资单位的财务和经营政策有参与决策的权力，但并不能够控制或者与其他方一起共同控制这些政策的制定的，认定为重大影响。

(4) 减值测试方法及减值准备计提方法：资产负债表日，若因市价持续下跌或被投资单位经营状况恶化等原因使长期股权投资存在减值迹象时，根据长期股权投资的公允价值减去处置费用后的净额与长期股权投资预计未来现金流量的现值两者之间较高者确定长期股权投资的可收回金额。长期股权投资的可收回金额低于账面价值时，将资产的账面价值减记至可收回金额，减记的金额确认为资产减值损失，计入当期损益，同时计提相应的资产减值准备。长期股权投资减值损失一经确认，在以后会计期间不再转回。

13、投资性房地产的核算方法

(1) 投资性房地产的分类

投资性房地产包括已出租的土地使用权、持有并准备增值后转让的土地使用权和已出租的房屋建筑物。

(2) 投资性房地产按照成本进行初始计量

外购投资性房地产的成本包括购买价款、相关税费和可直接归属于该资产的其他支出。

自行建造的投资性房地产的成本由建造该项资产达到预定可使用状态前发生的必要支出构成。

以其他方式取得投资性房地产的成本按照相关准则的规定确定。

(3) 资产负债表日本公司的投资性房地产采用成本模式进行计量，对投资性房地产按照相关固定资产和无形资产的折旧或摊销政策进行计提折旧或摊销。

(4) 资产负债表日，本公司对投资性房地产按照账面价值与可收回金额孰低计量，按单项投资性房地产可收回金额低于账面价值的差额，计提投资性房地产减值准备，计入当期损益，同时计提相应的资产减值准备。投资性房地产减值损失一经确认，在以后会计期间不再转回。

14、固定资产的核算方法

(1) 固定资产确认：固定资产指本公司为生产商品、提供劳务、出租或经营管理而持有的使用寿命超过一年的房屋建筑物、机器设备、运输工具及其它与经营有关的工器具等。于该固定资产有关的经济利益很可能流入企业，以及该固定资产的成本能够可靠地计量时予以确认。

(2) 固定资产计价：固定资产按成本进行初始计量。

购买固定资产的价款超过正常信用条件延期支付，实质上具有融资性质的，固定资产的成本以购买价款的现值为基础确定。实际支付的价款与购买价款的现值之间的差额，除应予资本化的以外，在信用期间内计入当期损益。

(3) 固定资产后续计量：本公司对所有固定资产计提折旧，除对已提足折旧仍继续使用的固定资产外。

本公司根据固定资产的性质和使用情况，确定固定资产的使用寿命和预计净残值。并在年度终了，对固定资产的使用寿命、预计净残值和折旧方法进行复核。

本公司的固定资产类别、预计使用寿命、预计净残值率和年折旧率如下：

固定资产类别	预计使用寿命	预计净残值率	年折旧率
房屋及建筑物	20 年	5%	4.75%
机器设备	10 年	5%	9.5%
电子设备	5 年、3 年	5%	19%、31.67%
运输设备	5 年、4 年	5%	19%、23.75%

其他设备	5 年	5%	19%
------	-----	----	-----

资产负债表日，固定资产按照账面价值与可收回金额孰低计价。若固定资产的可收回金额低于账面价值，将资产的账面价值减记至可收回金额，减记的金额确认为资产减值损失，计入当期损益，同时计提相应的资产减值准备。固定资产减值损失一经确认，在以后会计期间不再转回。

当固定资产被处置、或者预期通过使用或处置不能产生经济利益时，终止确认该固定资产。固定资产出售、转让、报废或毁损的处置收入扣除其账面价值和相关税费后的金额计入当期损益。

15、在建工程的核算方法

本公司自行建造的在建工程按实际成本计价，实际成本由建造该项资产达到预定可使用状态前所发生的必要支出构成。

已达到预定可使用状态但尚未办理竣工决算的固定资产，按照估计价值确定其成本，并计提折旧；待办理竣工决算后，再按实际成本调整原来的暂估价值，但不调整原已计提的折旧额。

资产负债表日，本公司对在建工程按照账面价值与可收回金额孰低计量，按单项工程可收回金额低于账面价值的差额，计提在建工程减值准备，计入当期损益，同时计提相应的资产减值准备。在建工程减值损失一经确认，在以后会计期间不再转回。

16、借款费用的核算方法

(1) 借款费用资本化的确认原则

公司发生的借款费用，可直接归属于符合资本化条件的资产的购建或者生产的，予以资本化，计入相关资产成本；其他借款费用，在发生时根据其发生额确认为费用，计入当期损益。符合资本化条件的资产是指需要经过相当长时间的购建或者生产活动才能达到预定可使用或者可销售状态的固定资产、投资性房地产和存货等资产。

(2) 借款费用资本化期间

1) 当同时满足下列条件时，开始资本化：①资产支出已经发生；②借款费用已经发生；③为使资产达到预定可使用或可销售状态所必要的购建或者生产活动已经开始。

2) 暂停资本化：若符合资本化条件的资产在购建或者生产过程中发生非正常中断，并且中断时间连续超过 3 个月，暂停借款费用的资本化；中断期间发生的借款费用确认为当期费用，直至资产的购建或者生产活动重新开始。

3) 停止资本化：当所购建或者生产符合资本化条件的资产达到预定可使用或者可销售状态时，借款费用停止资本化。

(3) 借款费用资本化金额

为购建或者生产符合资本化条件的资产而借入专门借款的，以专门借款当期实际发生的利息费用（包

括按照实际利率法确定的折价或溢价的摊销)，减去将尚未动用的借款资金存入银行取得的利息收入或进行暂时性投资取得的投资收益后的金额，确定应予资本化的利息金额；为购建或者生产符合资本化条件的资产占用了一般借款的，根据累计资产支出超过专门借款的资产支出加权平均数乘以占用一般借款的资本化率（加权平均利率），计算确定一般借款应予资本化的利息金额。在资本化期间内，每一会计期间的利息资本化金额不超过当期相关借款实际发生的利息金额。外币专门借款本金及利息的汇兑差额，在资本化期间内予以资本化。专门借款发生的辅助费用，在所购建或生产的符合资本化条件的资产达到预定可使用或者可销售状态之前发生的，予以资本化；在达到预定可使用或者可销售状态之后发生的，计入当期损益。一般借款发生的辅助费用，在发生时计入当期损益。

17、无形资产的计价和摊销方法

无形资产是指本公司拥有或者控制的没有实物形态的可辨认非货币性资产。

无形资产按照成本进行初始计量。公司内部研究开发项目研究阶段的支出，于发生时计入当期损益；公司内部研究开发项目开发阶段的支出，在同时满足下列条件时确认为无形资产，否则于发生时计入当期损益：（1）完成该无形资产以使其能够使用或出售在技术上具有可行性；（2）具有完成该无形资产并使用或出售的意图；（3）无形资产产生经济利益的方式，包括能够证明运用该无形资产生产的产品存在市场或无形资产自身存在市场，无形资产将在内部使用的，应当证明其有用性；（4）有足够的技术、财务资源和其他资源支持，以完成该无形资产的开发，并有能力使用或出售该无形资产；（5）归属于该无形资产开发阶段的支出能够可靠地计量。

本公司在取得无形资产时分析判断其使用寿命。使用寿命有限的无形资产，在使用寿命内采用直线法摊销；使用寿命不确定的无形资产不予摊销。

本公司在每个会计期间对使用寿命不确定的无形资产的使用寿命进行复核，于每年年度终了，对使用寿命有限的无形资产的使用寿命及摊销方法进行复核。

本公司报告期内的无形资产主要为土地使用权和应用软件，其中：土地使用权的使用寿命按获取的土地使用权证规定的期限或与国家土地管理部门签订的土地购买协议中规定的使用年限确定；应用软件的使用寿命按购买的授权年限和实际可使用年限孰短确定。

资产负债表日，本公司对无形资产按照其账面价值与可收回金额孰低计量，按可收回金额低于账面价值的差额计提无形资产减值准备，相应的资产减值损失计入当期损益。无形资产减值损失一经确认，在以后会计期间不再转回。

18、长期待摊费用的摊销方法

本公司长期待摊费用是指已经支出，但受益期限在一年以上（不含一年）的各项费用。本公司发生的长期待摊费用按实际成本计价，并按预计受益期限平均摊销，对不能使以后会计期间受益的长期待摊费用项目，在确定时将该项目的摊余价值全部计入当期损益。

19、预计负债的核算方法

(1) 确认原则：

当与对外担保、未决诉讼或仲裁、产品质量保证、裁员计划、亏损合同、重组义务、固定资产弃置义务等或有事项相关的业务同时符合以下条件时，本公司将其确认为负债：

该义务是本公司承担的现时义务；

该义务的履行很可能导致经济利益流出企业；

该义务的金额能够可靠地计量。

(2) 计量方法：按清偿该或有事项所需支出的最佳估计数计量。

20、股份支付及权益工具

(1) 股份支付包括以权益结算的股份支付和以现金结算的股份支付。

(2) 以权益结算的股份支付换取职工提供服务的，以授予职工权益工具的公允价值计量。以权益结算的股份支付换取其他方服务的，若其他方服务的公允价值能够可靠计量的，按照其他方服务在取得日的公允价值计量；其他方服务的公允价值不能可靠计量但权益工具公允价值能够可靠计量的，按照权益工具在服务取得日的公允价值计量。以现金结算的股份支付，按照承担的以股份或其他权益工具为基础计算确定的负债的公允价值计量。

(3) 权益工具的公允价值按照以下方法确定：1) 存在活跃市场的，按照活跃市场中的报价确定；2) 不存在活跃市场的，采用估值技术确定，包括参考熟悉情况并自愿交易的各方最近进行的市场交易中使用的价格、参照实质上相同的其他金融工具的当前公允价值、现金流量折现法和期权定价模型等。

(4) 确定可行权权益工具最佳估计数的依据：根据最新取得的可行权职工数变动等后续信息进行估计。

21、收入确认原则

(1) 销售商品：本公司销售的商品在同时满足下列条件时，按从购货方已收或应收的合同或协议价款的金额确认销售商品收入。

- 1) 已将商品所有权上的主要风险和报酬转移给购货方；
- 2) 既没有保留通常与所有权相联系的继续管理权，也没有对已售出的商品实施有效控制；
- 3) 收入的金额能够可靠地计量；
- 4) 相关的经济利益很可能流入企业；
- 5) 相关的已发生或将发生的成本能够可靠地计量。

合同或协议价款的收取采用递延方式，实质上具有融资性质的，按照应收的合同或协议价款的公允价值确定销售商品收入金额。

(2) 提供劳务：本公司为用户提供的加工、修理修配服务，在完成劳务时确认收入。

(3) 让渡资产使用权：本公司在与让渡资产使用权相关的经济利益能够流入和收入的金额能够可靠的计量时予以确认。使用费收入按照有关合同或协议约定的收费时间和方法计算确定。

22、政府补助的核算方法

本公司从政府有关部门无偿取得的货币性资产或非货币性资产，于本公司能够满足政府补助所附条件，以及能够收到政府补助时予以确认。

政府补助为货币性资产的，按照收到或应收的金额计量；政府补助为非货币性资产的，按照公允价值计量；公允价值不能可靠取得的，按照名义金额计量。

(1) 与资产相关的政府补助，确认为递延收益，并在相关资产使用寿命内平均分配，计入当期损益。但是，按照名义金额计量的政府补助，直接计入当期损益。

(2) 与收益相关的政府补助，分别下列情况处理：用于补偿公司以后期间的相关费用或损失的，确认为递延收益，并在确认相关费用的期间计入当期损益；用于补偿公司已发生的相关费用或损失的，直接计入当期损益。

如果已确认的政府补助需要返还的，存在相关递延收益的，冲减相关递延收益账面余额，超出部分计入当期损益；不存在相关递延收益的，直接计入当期损益。

23、所得税的会计处理方法

本公司所得税的会计处理方法采用资产负债表债务法。

以企业的资产负债表及其附注为依据，结合相关账簿资料，分析计算各项资产、负债的计税基础，通过比较资产、负债的账面价值与其计税基础之间的差异，确定应纳税暂时性差异和可抵扣暂时性差异。

按照暂时性差异与适用所得税税率计算的结果，确定递延所得税资产、递延所得税负债以及相应的递延所得税费用。其中，确认由可抵扣暂时性差异产生的递延所得税资产，应当以未来期间很可能取得用来抵扣可抵扣暂时性差异的应纳税所得额为限，该应纳税所得额为未来期间企业正常生产经营活动实现的应纳税所得额，以及因应纳税暂时性差异在未来期间转回相应增加的应税所得，并提供相关的证据。

资产负债表日，对于递延所得税资产和递延所得税负债，根据税法规定，按照预期收回该资产或清偿该负债期间的适用税率计量。适用税率发生变化的，对已确认的递延所得税资产和递延所得税负债进行重新计量，除直接在所有者权益中确认的交易或者事项产生的递延所得税资产和递延所得税负债以外，将其影响数计入变化当期的所得税费用。

24、经营租赁

(1) 租入资产：经营租赁租入资产的租金费用在租赁期内按直线法确认为相关资产成本或当期损益。或有租金在实际发生时计入当期损益。

(2) 租出资产：经营租赁租出资产所产生的租金收入在租赁期内按直线法确认为收入。经营租赁租出资产发生的初始直接费用，直接计入当期损益。或有租金在实际发生时计入当期损益。

25、持有待售资产

公司将同时满足下列条件的非流动资产划分为持有待售资产：一是公司已经就处置该非流动资产作出决议；二是公司已

经与受让方签订了不可撤销的转让协议；三是该项转让将在一年内完成。

公司对于持有待售的固定资产，调整该项固定资产的预计净残值，使该固定资产的预计净残值反映其公允价值减去处置费用后的金额，但不得超过符合持有待售条件时该项固定资产的原账面价值，原账面价值高于调整后预计净残值的差额，应作为资产减值损失计入当期损益。符合持有待售条件的无形资产等其他非流动资产，比照上述原则处理。

26、主要会计政策、会计估计的变更

(1) 会计政策变更说明

报告期无会计政策变更事项。

(2) 会计估计变更说明

报告期无会计估计变更事项

27、前期会计差错更正

本公司报告期内无重大前期差错更正事项。

附注三、税项

1. 流转税

增值税，国内销售销项税率为 17%，出口销售销项税率为零，本公司采用免抵退方法计缴增值税。

2. 城市维护建设税

公司按应缴流转税税额的 7% 计缴。子公司亚太轻合金(南通)科技有限公司应缴流转税税额的 5% 计缴。

3. 教育费附加(地方教育附加)

公司按应缴流转税税额的 5% 计缴。

4. 企业所得税

2008 年本公司经江苏省高新技术企业认定管理工作协调小组《关于认定江苏省 2008 年第一批高新技术企业的通知》(苏高企协【2008】7 号)的认定，成为江苏省 2008 年度第一批高新技术企业，认定有效期为三年。根据相关规定，公司自获得高新技术企业认定后三年内(含 2008 年)，公司所得税率由 25% 调整为 15%。2011 年 9 月，根据江苏省高新技术企业认定管理工作协调小组苏高企协[2011]13 号《关于公示江苏省 2011 年第一批复审通过高新技术企业名单的通知》，本公司通过高新技术企业复审，根据相关规定，通过本次高新技术企业复审后，公司将连续 3 年(2011 年度-2013 年度)继续享受国家关于高新技术企业的相关优惠政策，并按 15% 的税率缴纳企业所得税。

2009 年 5 月子公司无锡海特铝业有限公司经江苏省高新技术企业认定管理工作协调小组《关于认定江苏省 2009 年第二批高新技术企业的通知》(苏高企协【2009】11 号)的认定，成为江苏省 2010 年度第二批高新技术企业，认定有效期为三年。根据相关规定，无锡海特铝业有限公司自获得高新技术企业认定后三年内(含 2009 年)，所得税率由 25% 调整为 15%。

子公司亚太轻合金(南通)科技有限公司 2010 年度、2011 年度所得税率为 25%；子公司江苏亚太信达铝业有限公司 2011 年度所得税率为 25%。

附注四、企业合并及合并财务报表

1、子公司情况

(1). 通过设立或投资等方式取得的子公司

子公司全称	亚太轻合金(南通)科技有限公司
子公司类型	全资子公司
注册地	江苏海安经济开发区海防路29号
业务性质	有色金属压延加工业
注册资本	人民币12,000万元
经营范围	有色金属复合材料、铜铝合金材料、散热管、铝合金异型材、汽车零部件及其材料、铝合金锻铸件的研发、生产和销售。经营本企业自产产品及技术的出口业务，经营本企业生产、科研所需的原辅材料、仪器仪表、机械设备、零配件及技术的进出口业务。
期末实际出资额	51,350万元
实质上构成对子公司净投资的其他项目余额	—
投资比例	100%
表决权比例	100%
是否合并报表	合并
少数股东权益	—
少数股东权益中用于冲减少数股东损益的金额	—
从母公司所有者权益冲减子公司少数股东分担的本期亏损超过少数股东在该子公司期初所有者权益中所享有的份额后的余额	—

(2). 同一控制下企业合并取得的子公司

公司全称	无锡海特铝业有限公司
子公司类型	全资子公司
注册地	江苏省无锡市滨湖区太湖街道周新东路72号
业务性质	有色金属压延加工业

注册资本	人民币7,449.57万元
经营范围	有色金属复合材料，铜铝合金材料(不含贵金属)的生产和销售。 自营各类商品和技术的进出口业务。
公司期末实际出资额	8,751.61万元
实质上构成对子公司净投资的其他项目余额	—
持股比例	100%
表决权比例	100%
是否合并报表	合并
少数股东权益	—
少数股东权益中用于冲减少数股东损益的金额	—
从母公司所有者权益冲减子公司少数股东分担的本期亏损超过少数股东在该子公司期初所有者权益中所享有份额后的余额	—

(3). 非同一控制下企业合并取得的子公司

公司全称	江苏亚太安信达铝业有限公司
子公司类型	全资子公司
注册地	江苏省无锡市锡山经济开发区春晖中路8号
业务性质	有色金属压延加工业
注册资本	人民币9,000.00万元
经营范围	铝制品、有色金属合金的研发、生产及销售；铝的销售；自营和代理各类商品及技术的进出口业务。
公司期末实际出资额	15,000万元
实质上构成对子公司净投资的其他项目余额	—
持股比例	100%
表决权比例	100%

是否合并报表	合并
少数股东权益	—
少数股东权益中用于冲减少数股东损益的金额	—
从母公司所有者权益冲减子公司少数股东分担的本期亏损超过少数股东在该子公司期初所有者权益中所享有份额后的余额	—

2、本公司无特殊目的主体或通过受托经营或承租等方式形成控制权的经营实体；

3、合并范围的特殊说明

(1) 持有半数及半数以下股权但纳入合并范围的原因

无

(2) 持有半数及半数以上股权但未纳入合并范围的原因

无

4、本报告期新纳入合并范围的主体和不再纳入合并范围的主体。

(1) 本报告期新纳入合并范围的主体

名称	变更原因	合并当期期末净资产	合并日到当期期末净利润
江苏亚太安信达铝业有限公司	投资取得	150,540,639.88	-553,453.11

(2) 本报告期不再纳入合并范围的子公司、特殊目的主体、通过受托经营或承租等方式形成控制权的经营实体

无

5、本报告期发生的非同一控制下企业合并

(1) 参与合并企业的基本情况

江苏亚太安信达铝业有限公司（原名：博赛安信达（无锡）铝业有限公司，以下简称安信达铝业），是由重庆市博赛矿业（集团）有限公司（原名：重庆市博赛矿业（集团）股份有限公司）出资组建的有限公司，2010年1月8日取得无锡市锡山工商行政管理局颁发的企业法人营业执注册号为：320205000135669，设立时注册资本为3,050万元人民币，股东重庆市博赛矿业（集团）有限公司出资3,050万元，出资比例为100%。

2011年11月30日，公司第二届董事会第十三次会议审议通过了《关于使用部分超募资金收购博赛安信达（无锡）铝业有限公司100%股权的议案》及《关于使用部分超募资金对收购的博赛安信达（无锡）铝业有限公司增资的议案》。公司拟用超募资金3,118万元收购安信达铝业100%股权和11,882万元对收购的博赛安信达（无锡）铝业有限公司进行增资，增资完成后安信达公司注册资本增至9000万元，其中本公司出资9,000万元，占注册资本的100%。江苏公证天业会计师事务所于2011年12月12日出具了“苏公W[2011]B125号”验资报告。

(2) 购买日及确定依据

公司已于 2011 年 12 月 2 日支付了 75% 股权转让款 2,338.50 万元，并于 2011 年 12 月 9 日完成与原股东重庆市博赛矿业（集团）有限公司的各项交接手续，故确定购买日为当月初即 2011 年 12 月 1 日。

(3) 合并成本的确定

根据与重庆市博赛矿业（集团）有限公司签订的股权转让协议及其补充协议，公司受让信达铝业 100% 股权应支付的对价为 3,118 万元，故信达铝业的合并成本为 3,118 万元。

(4) 商誉（合并收益）的金额及其确定方法

信达铝业各项可辨认资产公允价值以其购买日的账面价值为基础，加上江苏中天资产评估事务所有限公司出具的基准日为 2011 年 10 月 31 日的苏中资评报字（2011）第 165 号资产评估报告成本法确认的各项可辨认资产的评估增值，作为信达铝业于购买日各项可辨认资产的公允价值。购买日信达铝业可辨认资产公允价值为 32,274,092.99 元，本公司取得信达铝业股权的合并成本为 31,180,000.00 元，两者的差额 1,094,092.99 元计入当期损益。

附注五：合并财务报表项目注释（下列项目如无特殊说明，金额均以人民币元为单位。）

5-1、货币资金

项目	2011-12-31			2010-12-31		
	外币金额	汇率	人民币金额	外币金额	汇率	人民币金额
现金：						
人民币	—	—	45,528.89	—	—	200,161.63
小计			45,528.89			200,161.63
银行存款：						
人民币	—	—	1,123,302,096.33	—	—	67,621,542.39
美元	2,410,592.44	6.3009	15,188,901.90	213,855.78	6.6227	1,416,302.67
欧元	253,610.08	8.1625	2,070,092.27	66,824.53	8.8065	588,490.22
小计			1,140,561,090.50			69,626,335.28
其他货币资金：						
人民币	—	—	10,178,150.00	—	—	1,781,651.42
小计			10,178,150.00			1,781,651.42

合计	1,150,784,769.39	71,608,148.33
----	-------------------------	----------------------

(1)其他货币资金明细:

项 目	2011-12-31 余额	2010-12-31 余额
银行承兑汇票保证金	2,408,150.00	1,781,651.42
信用证保证金	7,770,000.00	—
合计	10,178,150.00	1,781,651.42

(2) 报告期末货币资金中除银行承兑汇票保证金及信用证保证金合计 10,178,150.00 元外, 无抵押、冻结等对变现有限制或存放境外及存在潜在回收风险的款项。

5-2、应收票据

(1) 应收票据分类

项目	2011-12-31 余额	2010-12-31 余额
银行承兑汇票	72,623,522.72	48,315,311.47

(2) 报告期末应收票据未作质押。

(3) 本报告期无因出票人无力履约而将票据转为应收账款的票据。

(4) 报告期末无已贴现未到期的商业承兑汇票和银行承兑汇票。

(5) 报告期末无应收持有本公司 5%以上(含 5%)表决权股份的股东票据。

(6) 报告期末已背书转让给他方但尚未到期的应收票据 106,438,981.99 元, 其中银行承兑汇票 106,438,981.99 元; 金额最大的前五项如下:

出票人	出票日期	到期日	金额
浙江三花汽车零部件股份有限公司	2011-11-30	2012-5-30	2,850,000.00
咸宁市友力贸易有限责任公司汽车销售分公司	2011-8-15	2012-2-15	2,600,000.00
上海森普车用空调有限公司	2011-9-16	2012-3-16	2,500,000.00
延锋伟世通(上海)汽车座舱系统有限公司	2011-11-4	2012-1-28	2,150,000.00
常州市盛士达汽车空调有限公司	2011-7-22	2012-1-22	2,000,000.00
合计			12,100,000.00

5-3、应收账款

(1) 应收账款按种类列示:

项目	2011-12-31 账面余额	比例(%)	坏账准备	计提坏账 准备比例	2011-12-31 账面价值
单项金额重大并单项计提 坏账准备的应收账款					
按组合计提坏账准备的应收账款					
信用风险特征组合	254,361,954.87	100.00	12,784,007.64	5.03%	241,577,947.23
组合小计	254,361,954.87	100.00	12,784,007.64	5.03%	241,577,947.23
单项金额虽不重大但单项计 提减值准备的应收账款					
合计	254,361,954.87	100.00	12,784,007.64	5.03%	241,577,947.23

项目	2010-12-31 账面余额	比例(%)	坏账准备	计提坏账 准备比例	2010-12-31 账面价值
单项金额重大并单项计提 坏账准备的应收账款					
按组合计提坏账准备的应收账款					
信用风险特征组合	198,226,334.25	100.00	10,026,954.63	5.06%	188,199,379.62
组合小计	198,226,334.25	100.00	10,026,954.63	5.06%	188,199,379.62
单项金额虽不重大但单项计 提减值准备的应收账款					
合计	198,226,334.25	100.00	10,026,954.63	5.06%	188,199,379.62

(2) 组合中按账龄分析法计提的应收账款

账龄	2011-12-31 账面余额	比例(%)	坏账准备	计提坏账 准备比例	2011-12-31 账面价值
1 年以内	254,219,375.53	99.94	12,710,968.77	5%	241,508,406.76
1~2 年	56,128.32	0.03	5,612.83	10%	50,515.49
2~3 年	38,049.97	0.01	19,024.99	50%	19,024.98
3 年以上	48,401.05	0.02	48,401.05	100%	—
合计	254,361,954.87	100.00	12,784,007.64	5.03%	241,577,947.23

账龄	2010-12-31 账面余额	比例(%)	坏账准备	计提坏账 准备比例	2010-12-31 账面价值
1 年以内	197,930,824.99	99.85	9,896,541.25	5%	188,034,283.74

1~2 年	150,188.46	0.08	15,018.84	10%	135,169.62
2~3 年	59,852.53	0.03	29,926.27	50%	29,926.26
3 年以上	85,468.27	0.04	85,468.27	100%	—
合计	198,226,334.25	100.00	10,026,954.63	5.06%	188,199,379.62

(3) 本项目余额中的外币应收账款列示:

项目	2011-12-31			2010-12-31		
	原币金额	汇率	折合人民币	原币金额	汇率	折合人民币
美元	1,899,453.72	6.3009	11,968,267.94	2,511,300.63	6.6227	16,631,590.68
欧元	740.16	8.1625	6,041.56	—	—	—

(4) 本报告期本公司经批准核销应收账款 43 笔计 108,183.33 元, 核销原因是由于应收账款账龄较长已无法找到相关人员催讨, 核销金额中无关联方欠款。

(5) 报告期末无持本公司 5% (含 5%) 以上表决权股份的股东单位欠款。

(6) 报告期末应收账款金额前五名单位情况:

单位名称	与本公司关系	金额	账龄	占总额的比例 (%)
上海汽车空调配件有限公司	非关联方客户	14,879,591.74	1 年以内	5.85
上海瑞尔实业有限公司	非关联方客户	14,139,739.35	1 年以内	5.56
浙江新龙实业有限公司	非关联方客户	11,071,150.98	1 年以内	4.35
上海宜晟汽车零部件制造有限公司	非关联方客户	9,121,924.94	1 年以内	3.59
常州市盛士达汽车空调有限公司	非关联方客户	7,784,824.57	1 年以内	3.06
合计		56,997,231.58		22.41

(7) 应收关联方账款情况

单位名称	与本公司关系	金额	账龄	占总额的比例 (%)
无锡海太散热管有限公司	股东于丽芬原持股公司	60,000.00	1 年以内	0.02

5-4、预付款项

(1) 账龄分析

账龄	2011-12-31		2010-12-31	
	余额	比例 (%)	余额	比例 (%)

1 年以内	90,815,370.09	99.43	27,664,155.69	98.39
1~2 年	442,216.08	0.48	136,506.51	0.49
2~3 年	27,921.41	0.03	310,535.09	1.10
3 年以上	53,370.03	0.06	5,342.67	0.02
合计	91,338,877.61	100.00	28,116,539.96	100.00

(2) 预付款项金额前五名单位情况

单位名称	与本公司关系	金额	账龄	未结算原因
无锡市博南置业有限公司	综合型总部开发商	37,000,000.00	1 年以内	
内蒙古霍煤鸿骏铝电有限责任公司	材料供应商	7,448,711.34	1 年以内	按合同预付,
佛山市考迈托工业机械有限公司	设备供应商	5,148,319.53	1 年以内	商品房、设备
无锡市华润燃气有限公司	燃料供应商	4,941,400.00	1 年以内	(材料)或发票
江苏东保建筑装饰实业有限公司	工程供应商	4,723,017.00	1 年以内	未收到
合 计		59,261,447.87		

(3) 报告期末无预付持本公司 5% (含 5%) 以上股份的股东单位款项。

(4) 本项目余额中的外币预付款项列示:

项目	2011-12-31			2010-12-31		
	原币金额	汇率	折合人民币	原币金额	汇率	折合人民币
美元	6,894.15	6.3009	43,439.35	6,894.15	6.6227	45,657.89
欧元	378,235.00	8.1625	3,087,343.19			

(5) 本项目无账龄超过 1 年且金额重大的预付款项。

5-5、应收利息

项目	2011-12-31 余额	2010-12-31 余额
应收定期存单利息	5,309,513.89	—

5-6、其他应收款

(1) 其他应收款按种类列示:

项目	2011-12-31 账面余额	比例(%)	坏账准备	计提坏账准 备比例	2011-12-31 账面价值
单项金额重大并单项计提坏账 准备的其他应收款					
按组合计提坏账准备的其他应收款					
信用风险特征组合	221,152.40	100.00	11,057.62	5%	210,094.78
组合小计	221,152.40	100.00	11,057.62	5%	210,094.78
单项金额虽不重大但单项计提坏 账准备的其他应收款					
合计	221,152.40	100.00	11,057.62	5%	210,094.78
项目	2010-12-31 账面余额	比例(%)	坏账准备	计提坏账准 备比例	2010-12-31 账面价值
单项金额重大并单项计提坏账 准备的其他应收款					
按组合计提坏账准备的其他应收款					
信用风险特征组合	128,336.62	100.00	87,100.82	67.87%	41,235.80
组合小计	128,336.62	100.00	87,100.82	67.87%	41,235.80
单项金额虽不重大但单项计提 坏账准备的其他应收款					
合计	128,336.62	100.00	87,100.82	67.87%	41,235.80

(2) 组合中按账龄分析法计提的其他应收款:

账龄	2011-12-31 账面余额	比例(%)	坏账准备	计提坏账 准备比例	2011-12-31 净额
1 年以内	221,152.40	100.00	11,057.62	5%	210,094.78
合计	221,152.40	100.00	11,057.62	5%	210,094.78
账龄	2010-12-31 账面余额	比例(%)	坏账准备	计提坏账 准备比例	2010-12-31 净额
1 年以内	33,932.42	26.44	1,696.62	5%	32,235.80
1~2 年	10,000.00	7.79	1,000.00	10%	9,000.00
3 年以上	84,404.20	65.77	84,404.20	100%	—
合计	128,336.62	100.00	87,100.82	67.87%	41,235.80

(3) 本报告期本公司经批准核销其他应收款 6 笔计 84,404.20 元,核销原因是由于其他应收款账龄较长已无法找到相关人员催讨,核销金额中无关联方欠款。

(4) 报告期末无持本公司 5% (含 5%) 以上表决权股份的股东单位欠款。

(5) 报告期末无应收关联方公司款项情况。

5-7、 存货

(1) 存货分类

项目	2011-12-31			2010-12-31		
	账面余额	跌价准备	账面价值	账面余额	跌价准备	账面价值
原材料	57,824,360.77	—	57,824,360.77	41,482,685.68	—	41,482,685.68
在产品	59,502,777.04	—	59,502,777.04	31,193,776.40	—	31,193,776.40
委托加工物资	636,489.24	—	636,489.24	9,889,596.48	—	9,889,596.48
库存商品	75,554,598.75	846,025.53	74,708,573.22	42,009,723.29	43,899.87	41,965,823.42
合计	193,518,225.80	846,025.53	192,672,200.27	124,575,781.85	43,899.87	124,531,881.98

(2) 存货跌价准备

存货种类	2010-12-31	本期增加	本期计提额	本期减少		2011-12-31
	账面余额			转回	转销	账面余额
库存商品	43,899.87	473,296.00	742,246.00	—	413,416.34	846,025.53
合计	43,899.87	473,296.00	742,246.00	—	413,416.34	846,025.53

(3) 计提存货跌价准备的依据

在资产负债表日，库存商品采用可变现净值与账面成本孰低计量，按照单个产成品的账面成本高于可变现净值的差额计提存货跌价准备。

本公司的原材料、在产品周转情况正常，2011 年 12 月 31 日无成本高于可变现净值的情形，故原材料、在产品未计提存货跌价准备。

本期转销存货跌价准备 413,416.34 元，原因为计提存货跌价准备的库存商品本期部分已实现对外销售。

(4) 报告期末存货未用于担保，余额中无借款费用资本化金额。

5-8、 固定资产

(1) 固定资产情况

项目	2010-12-31	本期增加	本期减少	2011-12-31
一、账面原值：				
房屋、建筑物	60,997,445.94	162,420,286.26	—	223,417,732.20
机器设备	172,504,274.34	113,757,335.32	7,268,858.61	278,992,751.05
电子设备	7,478,220.83	4,644,108.11	56,894.89	12,065,434.05
运输设备	10,712,213.47	6,287,677.30	2,025,084.50	14,974,806.27

其他设备	15,261,872.95	13,334,070.68	190,224.55	28,405,719.08
合计	266,954,027.53	300,443,477.67	9,541,062.55	557,856,442.65

项目	2010-12-31	本期新增	本期计提	本期减少	2011-12-31
二、累计折旧:					
房屋、建筑物	21,798,282.82	7,996,752.11	6,346,841.21	—	36,141,876.14
机器设备	85,535,316.93	24,151,755.94	16,986,609.76	5,443,158.23	121,230,524.40
电子设备	3,229,399.38	572,318.43	2,004,189.37	53,648.74	5,752,258.44
运输设备	5,408,373.94	53,958.33	2,482,304.53	1,621,521.35	6,323,115.45
其他设备	9,138,911.36	—	2,670,552.12	111,700.17	11,697,763.31
合计	125,110,284.43	32,774,784.81	30,490,496.99	7,230,028.49	181,145,537.74

项目	2010-12-31	2011-12-31
三、固定资产账面价值:		
房屋、建筑物	39,199,163.12	187,275,856.06
机器设备	86,968,957.41	157,762,226.65
电子设备	4,248,821.45	6,313,175.61
运输设备	5,303,839.53	8,651,690.82
其他设备	6,122,961.59	16,707,955.77
合计	141,843,743.10	376,710,904.91

(2) 本报告期折旧额为 30,490,496.99 元，本报告期由在建工程转入固定资产原值为 184,976,666.91 元。

(3) 固定资产中无通过融资租赁租入和暂时闲置的资产。

(4) 通过经营租赁租出的固定资产列示:

项目	账面原值	累计折旧	减值准备	账面价值
房屋、建筑物	118,737.99	62,993.49	—	55,744.50

(5) 报告期末无持有待售的固定资产。

(6) 报告期末未办妥产权证书的固定资产的情况

公司子公司亚太轻合金（南通）科技有限公司部分新建厂房尚未办理完产权证书，截止 2011 年 12 月 31 日，未办理完产权证书的房屋建筑物原值合计 11,931,280.93 元。

(7) 报告期末固定资产未抵押。

(8) 报告期末未发现固定资产存在减值迹象，故未计提减值准备。

5-9、 在建工程

(1) 明细情况

项目	2011-12-31			2010-12-31		
	账面余额	减值准备	账面净值	账面余额	减值准备	账面净值
汽车用轻量化高性能铝合金一期项目	129,686,153.54	—	129,686,153.54	181,552,362.85	—	181,552,362.85
临时用房	—	—	—	2,834,769.91	—	2,834,769.91
零星购置设备	—	—	—	420,432.47	—	420,432.47
	129,686,153.54	—	129,686,153.54	184,807,565.23	—	184,807,565.23

(2) 在建工程项目变动情况

项目	工程预算	2010-12-31 余额	本期增加	转入固定资产	其他减少	工程投入占预算比例 (%)	资金来源	2011-12-31 余额
汽车用轻量化高性能铝合金一期项目	32461.4 万元	181,552,362.85	129,894,775.35	179,924,501.12	1,836,483.54	95.94	募集资金	129,686,153.54
临时用房		2,834,769.91	1,383,586.05	4,218,355.96	—		自筹	—
零星购置设备		420,432.47	413,377.36	833,809.83	—		自筹	—
合计		184,807,565.23	131,691,738.76	184,976,666.91	1,836,483.54			129,686,153.54

(3) 本报告期在建工程中汽车用轻量化高性能铝合金一期项目利息资本化金额 387,625.00 元，利息资本化率为 5.37%。汽车用轻量化高性能铝合金一期项目利息资本化累计金额 2,241,202.73 元。

(4) 报告期末未发现在建工程存在减值迹象，故未计提减值准备。

(5) 重大在建工程的工程进度情况：

项目	工程进度
汽车用轻量化高性能铝合金一期项目	主体厂房竣工投入使用，部分设备正在进行安装调试

(6) 报告期末在建工程未抵押。

5-10、 无形资产

(1) 无形资产情况

项目	2010-12-31 余额	本期增加	本期减少	2011-12-31 余额
一、账面原值:				
土地使用权	43,158,016.96	22,285,098.68	—	65,443,115.64
应用软件	1,826,130.45	590,406.94	—	2,416,537.39
合计	44,984,147.41	22,875,505.62	—	67,859,653.03
二、累计摊销:				
土地使用权	4,483,230.66	908,536.27	—	5,391,766.93
应用软件	907,063.68	339,774.39	—	1,246,838.07
合计	5,390,294.34	1,248,310.66	—	6,638,605.00
三、无形资产账面价值:				
土地使用权	38,674,786.30			60,051,348.71
应用软件	919,066.77			1,169,699.32
合计	39,593,853.07			61,221,048.03

本期无形资产摊销额 1,248,310.66 元。

- (2) 报告期末无形资产未抵押。
- (3) 报告期本公司无通过内部研发形成的无形资产。
- (4) 报告期末本公司无形资产均已办妥产权过户及登记手续。
- (5) 报告期末未发现无形资产存在减值迹象，故未计提减值准备。

5-11、长期待摊费用

项目	2010-12-31	本期增加	本期摊销额	其他减少额	2011-12-31
绿化工程	—	230,000.00	31,944.45	—	198,055.55
职工公寓装修	—	704,619.62	117,436.60	—	587,183.02
合计	—	934,619.62	149,381.05	—	785,238.57

5-12、 递延所得税资产

- (1) 已确认的递延所得税资产

项目	2011-12-31 余额	2010-12-31 余额
资产减值准备	1,670,376.19	1,523,539.57
递延收益	645,863.75	813,315.00
合计	2,316,239.94	2,336,854.57

(2)未确认递延所得税资产

项目	2011-12-31 余额	2010-12-31 余额
可抵扣亏损	9,322,855.63	2,841,048.24
可抵扣暂时性差异	13,505,249.47	1,024.85
合计	22,828,105.10	2,842,073.09

注：全资子公司亚太轻合金(南通)科技有限公司及江苏亚太信达铝业有限公司均经营亏损，能否获得足够的应纳税所得额具有不确定性，因此对其可抵扣亏损和可抵扣暂时性差异未确认递延所得税资产。

(3)未确认递延所得税资产的可抵扣亏损将于以下年度到期

项目	2011-12-31 金额	2010-12-31 金额
2013 年	24,977.46	24,977.46
2014 年	772,639.18	772,639.18
2015 年	7,297,624.21	2,043,431.60
2016 年	1,227,614.78	—
合计	9,322,855.63	2,841,048.24

(4) 可抵扣差异项目明细

项目	暂时性差异金额
应收账款坏账准备	10,828,772.94
其他应收款坏账准备	3,614.16
存货跌价准备	303,454.22
递延收益	4,305,758.32
合计	15,441,599.64

5-13、资产减值准备

项 目	2010-12-31 余额	本期增加	本期计提	本期减少		2011-12-31 余额
				转回	转销	
坏账准备	10,114,055.45	1,303,630.48	1,569,966.86	—	192,587.53	12,795,065.26

存货跌价准备	43,899.87	473,296.00	742,246.00	—	413,416.34	846,025.53
合计	10,157,955.32	1,776,926.48	2,312,212.86	—	606,003.87	13,641,090.79

5-14、短期借款

项目	2011-12-31 余额	2010-12-31 余额
抵押借款	—	10,000,000.00
保证借款	—	81,240,000.00
抵押保证借款	—	10,000,000.00
合计	—	101,240,000.00

5-15、应付票据

项目	2011-12-31 余额	2010-12-31 余额
银行承兑汇票	2,408,150.00	1,781,651.42

应付票据余额为 2,408,150.00 元，到期日分别为 2012-1-21 至 2012-6-21。

5-16、应付账款

(1) 账龄分析

账龄	2011-12-31		2010-12-31	
	余额	比例(%)	余额	比例(%)
1 年以内	127,921,580.28	96.13	51,243,597.88	95.75
1~2 年	4,893,555.11	3.68	2,057,235.53	3.84
2~3 年	114,666.44	0.09	169,484.51	0.32
3 年以上	128,295.48	0.10	47,513.87	0.09
合计	133,058,097.31	100.00	53,517,831.79	100.00

(2) 报告期末无应付持有本公司 5%（含 5%）以上表决权股份的股东单位款。

(3) 本项目余额中账龄 1 年以上的应付账款主要为质量保证金及与供应商之间的结算尾款。

(4) 本项目余额中的外币应付账款列示

项目	2011-12-31			2010-12-31		
	原币金额	汇率	折合人民币	原币金额	汇率	折合人民币
美元	65.51	6.3009	412.77	—	—	—
欧元	155.00	8.1625	1,265.19	—	—	—

5-17、 预收款项
(1) 账龄分析

账龄	2011-12-31		2010-12-31	
	余额	比例(%)	余额	比例(%)
1 年以内	3,769,072.88	79.04	7,549,746.79	90.04
1~2 年	303,757.11	6.37	372,045.88	4.44
2~3 年	270,400.03	5.67	333,581.28	3.98
3 年以上	425,297.37	8.92	129,414.64	1.54
合计	4,768,527.39	100.00	8,384,788.59	100.00

(2) 报告期末无预收持有本公司 5%（含 5%）以上表决权股份的股东单位款。

(3) 本项目余额中无账龄 1 年以上的大额预收款项。

(4) 本项目余额中的外币预收款项列示：

项目	2011-12-31			2010-12-31		
	原币金额	汇率	折合人民币	原币金额	汇率	折合人民币
美元	222,922.06	6.3009	1,404,609.61	267,556.87	6.6227	1,771,948.88
欧元	140,260.91	8.1625	1,144,879.67	26,641.49	8.8065	234,618.28

5-18、 应付职工薪酬

项 目	2010-12-31	本期增加	本期减少	2011-12-31
职工工资	15,012,323.80	80,278,286.01	79,729,783.69	15,560,826.12
职工福利费	—	7,454,944.50	7,454,944.50	—
社会保险费	1,100,209.00	18,305,415.51	17,999,318.51	1,406,306.00
其中：基本养老保险	708,378.00	11,256,025.04	11,103,040.04	861,363.00
医疗保险	283,352.00	4,608,469.35	4,543,037.35	348,784.00
失业保险	53,100.00	1,096,947.06	1,063,879.06	86,168.00
工伤保险	23,502.00	876,682.63	827,706.63	72,478.00
生育保险	31,877.00	467,291.43	461,655.43	37,513.00
工会经费	197,541.08	403,213.00	585,209.58	15,544.50
教育经费	943,151.09	348,344.00	499,749.00	791,746.09

项 目	2010-12-31	本期增加	本期减少	2011-12-31
住房公积金	—	3,627,490.00	3,464,968.00	162,522.00
辞退福利	—	161,519.50	161,519.50	—
合 计	17,253,224.97	110,579,212.52	109,895,492.78	17,936,944.71

(1)应付职工薪酬余额主要系本公司在当月计提员工工资但在下月实际发放以及计提年终奖金所致，不存在拖欠职工工资情况。

(2)应付职工薪酬预计发放时间、金额安排：

2011 年 12 月工资 15,560,826.12 元，已于 2012 年 1 月和 2 月发放。

5-19、 应交税费

(1)明细情况

项目	2011-12-31 余额	2010-12-31 余额
增值税	-37,953,492.84	-22,240,151.84
营业税	3,000.00	—
城建税	224,285.37	94,359.69
企业所得税	2,673,247.64	4,241,998.42
代扣代缴个人所得税	-562,906.74	63,146.23
房产税	514,207.20	116,969.92
土地使用税	314,387.00	231,152.15
印花税	94,012.87	31,121.67
教育费附加	160,203.87	49,220.64
地方基金	446,529.52	322,307.56
合计	-34,086,526.11	-17,089,875.56

5-20、应付利息

项目	2011-12-31 余额	2010-12-31 余额
短期借款应付利息	—	164,262.00
长期借款应付利息	—	132,825.00
合计	—	297,087.00

5-21、其他应付款
(1) 账龄分析

项目	2011-12-31		2010-12-31	
	余额	比例(%)	余额	比例(%)
1 年以内	13,334,683.75	94.88	474,252.56	61.30
1~2 年	487,818.11	3.47	249,492.51	32.24
2~3 年	183,227.51	1.30	15,550.00	2.01
3 年以上	50,000.00	0.35	34,450.00	4.45
合计	14,055,729.37	100.00	773,745.07	100.00

(2) 报告期末无应付持有本公司 5%（含 5%）以上表决权股份的股东单位款。

(3) 金额较大的其他应付款列示

单位名称	款项性质	金额	账龄	占总额的比例 (%)
重庆博赛矿业（集团）有限公司	股权转让款等	11,851,630.04	1 年以内	84.32

5-22、一年内到期的非流动负债

项目	2011-12-31 余额	2010-12-31 余额
一年内到期的长期借款	—	10,000,000.00
合计	—	10,000,000.00

5-23、长期借款

项目	2011-12-31 余额	2010-12-31 余额
抵押保证借款	—	40,000,000.00
保证借款	—	30,000,000.00
	—	70,000,000.00

5-24、其他非流动负债
(1) 明细情况

项目	2011-12-31 余额	2010-12-31 余额
----	---------------	---------------

递延收益-政府补助	15,305,758.32	21,922,100.00
合计	15,305,758.32	21,922,100.00

(2)与资产、收益相关的政府补助

项目	2011-12-31 余额	2010-12-31 余额
中小企业科技发展基金无偿资助-轻合金制造项目	11,000,000.00	16,500,000.00
科技成果转化专项资金-高性能无缝铝合金复合管研究及产业化项目	4,305,758.32	5,422,100.00
合计	15,305,758.32	21,922,100.00

5-25、 股本

(1) 股本变动情况

股份性质	2010-12-31	本次变动增减 (+、-)				2011-12-31
		发行新股	公积金转股	股权转让	小计	
一、有限售条件股份	120,000,000		36,000,000		36,000,000	156,000,000
1、国家持股						
2、国有法人持股						
3、其他内资持股	120,000,000		36,000,000		36,000,000	156,000,000
其中：境内非国有法人持股	23,430,000		7,029,000		7,029,000	30,459,000
境内自然人持股	96,570,000		28,971,000		28,971,000	125,541,000
4、外资持股						
其中：境外法人持股						
境外自然人持股						
二、无限售条件股份		40,000,000	12,000,000		52,000,000	52,000,000
1、人民币普通股		40,000,000	12,000,000		52,000,000	52,000,000
2、境内上市的外资股						
3、境外上市的外资股						
4、其他						
三、股份总数	120,000,000	40,000,000	48,000,000		88,000,000	208,000,000

经中国证券监督管理委员会“证监许可[2010]1898号”文核准，公司首次向社会公开发行人民币普通股（A股）4,000万股，发行价格为每股40.00元，截至2011年1月11日止，公司募集资金总额为1,600,000,000元，扣除发行费用52,774,800元，实际募集资金净额为1,547,225,200元。其中：新增股本人民币40,000,000元；出资额溢价部分为人民币1,507,225,200元，全部计入资本公积。变更后的注册资本为人民币16,000万元，股份总数16,000万元。本次股本变动，已经江苏公证天

业会计师事务所有限公司审验，并出具了苏公 W[2011]B002 号《验资报告》。

公司 2011 年 4 月 23 日召开的 2010 年度股东大会审议并通过《关于拟用资本公积转增股本和 2010 年度利润分配预案》，公司以总股本 16,000 万股为基数，向全体股东每 10 股派发现金 2 元（含税），同时以资本公积金转增股本方式向全体股东每 10 股转增 3 股。公司于 2011 年 5 月 9 日将资本公积 4,800 万元转增股本。转增后公司总股本增加至 20,800 万股，同时注册资本变更为 20,800 万元。本次股本变动，已经江苏公证天业会计师事务所有限公司审验，并出具了苏公 W[2011]B044 号《验资报告》。

5-26、 资本公积

(1) 变动情况

项 目	2010-12-31	本期增加	本期减少	2011-12-31
股本溢价	80,449,384.54	1,507,225,200.00	48,000,000.00	1,539,674,584.54
其他资本公积		3,328,559.14		3,328,559.14
合 计	80,449,384.54	1,510,553,759.14	48,000,000.00	1,543,003,143.68

股本溢价：本期增加的股本溢价系公司本期公开发行人民币普通股（A 股）4,000 万股溢价所致，本期减少的股本溢价系公司本期公司以总股本 16,000 万股为基数，以资本公积金向全体股东每 10 股转增 3 股所致。详见附注 5-25

其他资本公积：根据 2011 年 6 月 7 日江南控股公司与本公司签订的《无锡海特铝业有限公司股权转让协议》，本公司以人民币 31,654,170.90 万元收购江南控股公司持有的本公司子公司无锡海特铝业有限公司 25% 股权。截止 2011 年 6 月 30 日，无锡海特铝业有限公司净资产为人民币 139,930,920.17 元，所占所有者权益份额与本公司实际支付的价款的差额 3,328,559.14 元，增加本期资本公积-其他资本公积。

5-27、 盈余公积

(1) 变动情况

项 目	2010-12-31	本期增加	本期减少	2011-12-31
法定盈余公积金	29,384,200.73	11,927,528.27	—	41,311,729.00
合 计	29,384,200.73	11,927,528.27	—	41,311,729.00

5-28、 未分配利润

(1) 明细情况

项 目	2011 年度	2010 年度
调整前上年末未分配利润	299,826,203.68	188,933,498.04
调整 年初未分配利润合计数	—	—
调整后年初未分配利润	299,826,203.68	188,933,498.04
加：本期归属于母公司所有者的净利润	123,576,281.80	121,175,727.10
减：提取法定盈余公积	11,927,528.27	10,283,021.46
提取任意盈余公积	—	—
应付普通股股利	32,000,000.00	—
转作股本的普通股股利	—	—
年末未分配利润	379,474,957.21	299,826,203.68

(2) 公司 2011 年 4 月 23 日召开的 2010 年度股东大会审议并通过《关于拟用资本公积转增股本和 2010 年度利润分配预案》，公司以总股本 16,000 万股为基数，向全体股东每 10 股派发现金 2 元（含税），同时以资本公积金转增股本方式向全体股东每 10 股转增 3 股，合计分配现金 32,000,000.00 元。

5-29、营业收入、营业成本

(1) 营业收入、营业成本

项 目	2011 年度		2010 年度	
	营业收入	营业成本	营业收入	营业成本
主营业务	1,252,849,907.57	1,009,884,622.36	1,105,945,708.06	845,251,882.08
其他业务	46,462,853.49	38,994,001.79	30,403,335.50	24,731,730.90
合 计	1,299,312,761.06	1,048,878,624.15	1,136,349,043.56	869,983,612.98

(2) 主营收入(分产品)

项 目	2011 年度		2010 年度	
	主营业务收入	主营业务成本	主营业务收入	主营业务成本
管材类	669,799,191.15	480,603,881.30	600,723,942.64	391,912,408.30
型材类	428,084,162.99	384,957,850.71	351,102,255.51	315,024,710.09
棒材类	145,674,964.03	135,606,945.60	154,119,509.91	138,314,763.69

铸棒类	9,291,589.40	8,715,944.75	—	—
合 计	1,252,849,907.57	1,009,884,622.36	1,105,945,708.06	845,251,882.08

(3) 主营收入(分地区)

项 目	2011 年度		2010 年度	
	主营业务收入	主营业务成本	主营业务收入	主营业务成本
出口销售	153,305,587.11	97,572,236.72	122,096,488.53	81,671,059.33
国内销售	1,099,544,320.46	912,312,385.64	983,849,219.53	763,580,822.75
合 计	1,252,849,907.57	1,009,884,622.36	1,105,945,708.06	845,251,882.08

(4) 公司前五名客户的营业收入情况

项 目	2011 年度	占公司全部营业收入的比例(%)
上海汽车空调配件有限公司	54,714,029.99	4.21
上海铝圣金属材料有限公司	47,489,260.76	3.65
瑞安市远东铝业有限公司	41,454,227.46	3.19
上海瑞尔实业有限公司	38,916,151.71	3.00
上海宜晟汽车零部件制造有限公司	35,624,638.08	2.74
合 计	218,198,308.00	16.79

5-30、营业税金及附加

(1) 明细情况

项 目	2011 年度	2010 年度
营业税	3,000.00	—
城市维护建设税	3,321,433.23	2,552,441.30
教育费附加	2,364,587.36	1,556,668.97
其他	33,825.95	—
合 计	5,722,846.54	4,109,110.27

5-31、销售费用

(1) 明细情况

项 目	2011 年度	2010 年度
职工薪酬	3,426,668.87	3,544,903.00

差旅费	634,362.87	533,063.09
业务费招待费	1,102,739.26	1,589,083.16
保险费	1,339,541.52	278,395.22
运输费	14,310,811.32	12,070,852.72
其他费用	1,225,489.55	604,991.96
合 计	22,039,613.39	18,621,289.15

5-32、 管理费用

(1) 明细情况

项 目	2011 年度	2010 年度
职工薪酬	43,548,055.97	33,591,989.42
研究开发费	47,009,978.51	40,885,541.80
税金	3,185,029.98	1,965,822.50
差旅费	1,281,456.68	894,503.92
办公费	4,238,694.45	1,727,255.65
折旧费	4,170,156.62	3,022,466.09
业务招待费	3,351,914.17	2,922,700.82
无形资产摊销	1,248,310.66	1,051,294.66
其他	4,759,719.81	3,160,634.32
合 计	112,793,316.85	89,222,209.18

5-33、 财务费用

(1) 明细情况

项 目	2011 年度	2010 年度
利息支出	542,453.62	8,062,892.01
减：利息收入	28,128,957.94	1,083,947.68
手续费支出	247,150.83	471,772.50
汇兑损益	1,774,394.78	834,882.45
合 计	-25,564,958.71	8,285,599.28

5-34、 资产减值损失

(1) 明细情况

项 目	2011 年度	2010 年度
-----	---------	---------

坏账损失	1,569,966.86	640,720.72
存货跌价损失	742,246.00	339,199.15
合 计	2,312,212.86	979,919.87

5-35、 投资收益

(1) 明细情况

项 目	2011 年度	2010 年度
理财产品收益	110,178.09	—
合 计	110,178.09	—

5-36、 营业外收入

(1) 明细情况

项 目	2011 年度	2010 年度	计入当期非经常性损益的金额
非流动资产处置利得	128,008.19	194,349.66	128,008.19
其中：固定资产处置利得	128,008.19	194,349.66	128,008.19
政府补助	18,393,357.32	4,815,566.67	18,393,357.32
索赔金及罚款收入	235,062.99	145,129.65	235,062.99
不需支付的应付款	99,066.02	65,460.05	99,066.02
非同一控制下合并收益	1,094,092.99	—	1,094,092.99
其他收入	86,030.74	140,099.80	86,030.74
合 计	20,035,618.25	5,360,605.83	20,035,618.25

(2) 政府补助明细

项 目	2011 年度	2010 年度
科技发展扶持基金	60,000.00	2,119,600.00
专利资助和奖励款	125,100.00	62,500.00
上市奖励	3,300,000.00	—
节能与循环经济项目	—	80,000.00
科技成果转化专项资金	1,911,341.68	1,423,466.67
企业技术改造引导资金	55,000.00	300,000.00

市级新增长点专项资金	—	830,000.00
博士后工作站资助款	100,000.00	—
开发区中小企业科技发展基金无偿资助项目	5,500,000.00	—
天然气价格补贴	1,825,215.64	—
竣工投产工业项目奖励	5,516,700.00	—
合 计	18,393,357.32	4,815,566.67

2011 年大额政府补助说明

款项性质	批准部门	金额
竣工投产工业项目奖励	海安县人民政府	5,516,700.00
开发区中小企业科技发展基金无偿资助项目	江苏海安经济开发区管理委员会	5,500,000.00
上市奖励	无锡市人民政府新区管理委员会	3,300,000.00
科技成果转化专项资金	江苏省科学技术厅	1,911,341.68
合 计		16,228,041.68

5-37、 营业外支出

(1) 明细情况

项 目	2011 年度	2010 年度	计入当期非经常性损益的金额
非流动资产处置损失	890,244.28	184,023.24	890,244.28
其中：固定资产处置损失	890,244.28	184,023.24	890,244.28
防洪保安基金	1,246,170.98	1,207,223.07	—
综合基金	1,382,123.74	534,250.17	—
公益性捐赠支出	520,000.00	212,000.00	520,000.00
赔偿支出	480,077.95	195,609.48	480,077.95
其他支出	179,966.44	3,303.02	179,966.44
合 计	4,698,583.39	2,336,408.98	2,070,288.67

5-38、 所得税费用

(1) 明细情况

项 目	2011 年度	2010 年度
按税法及相关规定计算的当期所得税	21,652,863.36	20,772,067.47
递延所得税费用调整	20,614.63	-869,662.80
合 计	21,673,477.99	19,902,404.67

5-39、 基本每股收益及稀释每股收益的计算过程

(1) 计算结果

项目	2011 年度		2010 年度	
	基本每股 收益	稀释每股 收益	基本每股 收益	稀释每股 收益
归属于公司普通股股东的净利润	0.60	0.60	0.78	0.78
扣除非经常性损益后归属于公司普通股 股东的净利润	0.52	0.52	0.75	0.75

(2) 计算过程

项目	序号	2011 年度	2010 年度
归属于本公司普通股股东的净利润	1	123,576,281.80	121,175,727.10
扣除所得税影响后归属于母公司普通股股东 净利润的非经常性损益	2	17,577,582.19	4,082,269.56
扣除非经常性损益后的归属于本公司普通股 股东的净利润	3=1-2	105,998,699.61	117,093,457.54
年初股份总数	4	120,000,000.00	120,000,000.00
报告期因公积金转增股本或股票股利分配等 增加的股份数	5	48,000,000.00	
报告期因发行新股或债转股等增加的股份数	6	40,000,000.00	
发行新股或债转股等增加股份下一月份起至 报告期年末的月份数	7	11	
报告期因回购等减少的股份数	8		
减少股份下一月份起至报告期年末的月份数	9		

项目	序号	2011 年度	2010 年度
报告期缩股数	10		
报告期月份数	11	12	12
发行在外的普通股加权平均数 (I)	$12=4+5+6\times 7\div 11-8\times 9\div 11-10$	204,666,666.66	156,000,000.00
因同一控制下企业合并而调整的发行在外的普通股加权平均数 (II)	13	204,666,666.66	156,000,000.00
基本每股收益 (I)	$14=1\div 12$	0.60	0.78
基本每股收益 (II)	$15=3\div 13$	0.52	0.75
已确认为费用的稀释性潜在普通股利息	16		
所得税率	17		
转换费用	18		
可转换公司债券、认股权证、股份期权等转换或行权而增加的股份数	19		
稀释每股收益 (I)	$20=[1+(16-18)\times(1-17)]\div(12+19)$	0.60	0.78
稀释每股收益 (II)	$21=[3+(16-18)\times(1-17)]\div(13+19)$	0.52	0.75

注：根据《公开发行证券公司信息披露编报规则第九号-净资产收益率和每股收益的计算及披露》和《企业会计准则第 34 号—每股收益》的规定，2010 年的普通股加权平均数、基本每股收益、稀释每股收益以公司 2011 年资本公积金转增股本的方案为依据进行了重新计算。

5-40、 现金流量表项目注释

(1)收到的其他与经营活动有关的现金

项目	2011 年度	2010 年度
收到银行存款利息收入	22,819,444.05	1,083,947.68
收到政府补助收入	11,777,015.64	5,117,100.00
收到赔偿金及罚款收入	242,349.84	145,129.65
其他	99,932.41	140,099.80
合计	34,938,741.94	6,486,277.13

(2)支付的其他与经营活动有关的现金

项目	2011 年度	2010 年度
----	---------	---------

项目	2011 年度	2010 年度
办公费	4,536,243.64	1,889,179.49
保险费	1,989,111.31	1,489,698.96
差旅费	1,915,819.55	1,427,567.01
会务费	1,188,948.50	864,717.46
修理费	367,476.97	517,970.03
研发费	36,224,703.37	36,743,216.79
业务招待费	4,454,653.43	4,492,154.98
运输费	14,313,581.32	12,372,331.41
聘请中介机构费用	996,384.00	218,872.64
赔偿支出	503,280.95	195,609.48
捐赠支出	520,000.00	212,000.00
财务费用	2,021,545.61	1,306,654.95
其他	2,667,675.33	1,889,703.90
合计	71,699,423.98	63,619,677.10

(3) 支付的其他与筹资活动有关的现金

项目	2011 年度	2010 年度
支付代收院士参与项目配套激励经费	—	500,000.00
支付的与新股发行相关中介机构费及信息披露费等	6,274,800.00	—
合计	6,274,800.00	500,000.00

5-41、 现金流量表补充资料

(1) 现金流量表补充资料

项目	2011 年度	2010 年度
1、将净利润调节为经营活动的现金流量：		
净利润	126,904,840.94	128,269,095.01
加：资产减值准备	2,312,212.86	979,919.87
固定资产折旧、油气资产折耗、生产性生物资产折旧	30,490,496.99	20,215,718.71
无形资产摊销	1,248,310.66	1,051,294.66

项目	2011 年度	2010 年度
长期待摊费用摊销	149,381.05	—
处置固定资产、无形资产和其他长期资产的损失	762,236.09	-10,326.42
财务费用(收益以“—”填列)	426,407.37	7,759,027.74
投资损失(减:收益)	-110,178.09	—
递延所得税资产减少(增加以“—”填列)	20,614.63	-869,662.80
存货的减少(增加以“—”填列)	-55,346,094.66	-21,787,882.37
经营性应收项目的减少(增加以“—”填列)	-169,138,533.81	-121,957,161.44
经营性应付项目的增加(减少以“—”填列)	-7,698,411.41	4,874,529.86
其他	-7,710,434.67	301,533.33
经营活动产生的现金流量净额	-77,689,152.05	18,826,086.15

2、不涉及现金收支的投资和筹资活动:

债务转为资本

一年内到期的可转换公司债券

融资租入固定资产

3、现金及现金等价物净增加情况:

现金的期末余额	1,140,606,619.39	69,826,496.91
减: 现金的期初余额	69,826,496.91	41,751,628.29
加: 现金等价物的期末余额		
减: 现金等价物的期初余额		
现金及现金等价物净增加额	1,070,780,122.48	28,074,868.62

注1、其他:

项目	2011 年度	2010 年度
收到的递延收益	525,000.00	1,725,000.00
减: 分配结转营业外收入的递延收益	7,141,341.68	1,423,466.67
非同一控制下企业合并收益	1,094,092.99	—
合计	-7,710,434.67	301,533.33

注 2、2011 年公司将经营活动收到的银行承兑汇票背书转让用于支付工程及设备采购款 8,406 万元。2010 年公司将经营活动收到的银行承兑汇票背书转让用于支付工程及设备采购款 10,669 万元。

(2) 本期取得子公司及其他营业单位的相关信息

项目	2011 年度	2010 年度
一、取得子公司及其他营业单位的相关信息：		
1、取得子公司及其他营业单位的价格	31,180,000.00	
2、取得子公司及其他营业单位支付的现金和现金等价物的价格	23,385,000.00	
减：子公司及其他营业单位持有的现金和现金等价物	1,004,403.23	
3、取得子公司及其他营业单位支付的现金净额	22,380,596.77	
4、取得子公司的净资产	32,274,092.99	
流动资产	41,669,814.96	
非流动资产	75,091,730.36	
流动负债	84,487,452.33	
非流动负债		

(3) 现金及现金等价物的构成

项目	2011-12-31	2010-12-31
一、现金	1,140,606,619.39	69,826,496.91
其中：库存现金	45,528.89	200,161.63
可随时用于支付的银行存款	1,140,561,090.50	69,626,335.28
可随时用于支付的其他货币资金		
二、现金等价物		
其中：三个月内到期的债券投资		
三、期末现金及现金等价物余额	1,140,606,619.39	69,826,496.91

5-42、 所有者权益变动表项目注释

2011 年度所有者投入资本和减少资本中其他：系公司 2011 年 6 月购买子公司无锡海特铝业有限公司少数股东江南控股公司持有的 25% 股权形成。截止 2011 年 6 月 30 日，无锡海特铝业有限公司净资产为人民币 139,930,920.17 元，所占所有者权益份额与本公司实际支付的价款的差额 3,328,559.14 元，增加本期资本公积。

附注六：关联方关系及其交易

6-1、 本企业的控制人情况：

名称	与本公司关系	对本企业的持股比例	对本企业的表决权比例
周福海家庭	实际控制人	64.875%	64.875%
其中：周福海	控股股东、董事长	49.07%	49.07%

注 1：周福海家庭指周福海先生(夫)、于丽芬女士(妻)和周吉女士(女儿)三人。

注 2：2011 年 12 月 31 日，周福海家庭直接持有本公司 59.25% 的股份(其中周福海持股比例为 46.82%、于丽芬持股比例为 4.555%、周吉持股比例为 7.875%)，同时周吉和周福海二人通过无锡市吉伊投资有限责任公司间接持有本公司 5.625% 的股份，周福海家庭直接和间接合计持有本公司 64.875% 的股份。

周福海直接持有本公司 46.82% 的股份，通过无锡市吉伊投资有限责任公司间接持有 2.25% 的股份，周福海合计持有本公司 49.07% 的股份。

6-2、本企业的子公司情况：

子公司名称	企业类型	注册地	法定代表人	业务性质	注册资本	持股比例	表决权比例	组织机构代码
无锡海特铝业有限公司	有限公司(法人独资)	无锡市滨湖区太湖街道周新东路72号	周福海	有色金属压延加工业	7,449.57万元	100%	100%	72063527-4
亚太轻合金(南通)科技有限公司	有限公司(法人独资)	海安经济开发区海防路29号	周福海	有色金属压延加工业	12,000万元	100%	100%	01422259-5
江苏亚太安信达铝业有限公司	有限公司(法人独资)	无锡市锡山经济开发区春晖中路8号	周吉	有色金属压延加工业	9,000万元	100%	100%	69937578-8

6-3、本企业的其他关联方情况

名称	与本公司关联关系	组织机构代码
无锡海太散热管有限公司注	股东于丽芬原持股公司	76356357-3

注：无锡海太散热管有限公司股东于丽芬已于 2009 年 9 月 10 日将其持股的 50% 股权全部转让给第三方朱克嘉(于丽芬之姐夫)。无锡海太散热管有限公司的该项股权变更，亦于当月在无锡市滨湖工商行政管理局办理了工商变更登记。截至 2011 年 12 月 31 日，本公司股东于丽芬不再拥有无锡海太散热管有限公司的股权。

6-4、关联交易情况

(1) 销售商品

(金额单位：万元)

关联方	2011 年度发生额		2010 年度发生额	
	金额	占同类交易金额比例	金额	占同类交易金额比例
无锡海太散热管有限公司	24.86	0.02%	25.64	0.02%

注：货物(材料或产品)的销售价格，参照同期与其他非关联方的交易价格制定。

(2) 接受劳务(加工业务)

(金额单位：万元)

关联方	2011 年度发生额		2010 年度发生额	
	金额	占同类交易金额比例	金额	占同类交易金额比例

无锡海太散热管有限公司	421.33	6.07%	404.42	12.48%
-------------	--------	-------	--------	--------

(3)关联租赁情况

(金额单位: 万元)

本公司租出资产情况如下

承租方名称	租赁资产情况	租赁资产涉及金额 (账面原值)	租赁起始日	租赁终止日	租赁收益	租赁收益确定依据
无锡海太散热管有限公司	房屋	11.87	2006-12-20	2012-12-21	18.00	租赁合同

(4)关联担保情况

(金额单位: 万元)

关联方为本公司融资提供担保情况如下

担保方	担保金额	担保起始日	担保到期日	担保是否已经履行完毕
周福海 注 1	1,500.00	2010-1-6	2011-1-5	是
周福海 注 2	3,000.00	2010-2-9	2011-7-7	是
周福海、于丽芬、周吉注 3	3,624.00	2010-2-8	2011-3-12	是
周福海、于丽芬、周吉	5,000.00	2010-3-29	2012-12-31	是

注 1: 股东周福海为本公司在 2009 年 9 月 24 日至 2011 年 6 月 25 日期间与中国农业银行股份有限公司无锡锡山支行签署的债务合同(开具商业汇票和银行借款等)提供最高额保证 7,000 万元的共同保证担保。

注 2: 股东周福海为本公司在 2010 年 2 月 1 日至 2013 年 2 月 1 日期间与上海浦东发展银行股份有限公司无锡分行的签署的债务合同(开具商业汇票和银行借款)提供最高额保证 5,500 万元的共同保证担保。

注 3: 股东周福海、于丽芬、周吉为本公司在 2010 年 1 月 15 日至 2011 年 1 月 14 日期间与中国银行股份有限公司无锡南长支行签署的债务合同(开具商业汇票和银行借款等)提供最高额保证 15,000 万元的共同保证担保。

6-5、与关联方往来款项余额

关联方名称	2011-12-31		2010-12-31	
	账面余额	坏账准备	账面余额	坏账准备
应收账款				
无锡海太散热管有限公司	60,000.00	3,000.00	—	—

附注七: 或有事项

截至 2011 年 12 月 31 日止, 本公司无未决诉讼或仲裁及为其他单位提供债务担保等产生或有负债的事项。

附注八：承诺事项

截至 2011 年 12 月 31 日止，本公司无重大承诺事项。

附注九：资产负债表日后事项

9-1、2012 年 1 月 17 日，公司 2012 年第一次临时股东大会审议通过了《关于对全资子公司亚太轻合金（南通）科技有限公司增资的议案》，同意公司使用部分超募资金 10,000 万元对亚太轻合金（南通）科技有限公司增资（其注册资本由 12,000 万元增加至 15,000 万元、其余 7,000 万元作为资本公积）以补充募投项目之亚太轻合金（南通）科技有限公司汽车用轻量化高性能铝合金一期项目的资金缺口。本次补充后，该募投项目使用募集资金 46,350 万元调整至 56,350 万元。2012 年 3 月 7 日，亚太轻合金（南通）科技有限公司在南通市海安工商行政管理局办理了工商变更登记手续。

9-2、本公司于 2012 年 4 月 20 日召开了第二届董事会第十六次会议，拟以截止 2011 年 12 月 31 日公司总股本 208,000,000 股为基数向全体股东每 10 股派发现金股利 2.5 元人民币（含税）；不进行资本公积金转增股本和送股。此预案尚需公司 2011 年度股东大会审议。

附注十：其他重要事项

本报告期公司无发生需要披露的其他重要事项。

附注十一：母公司财务报表主要项目注释（下列项目如无特殊说明，金额均以人民币元为单位。）

11-1、 应收账款

(1) 应收账款按种类列示：

项目	2011-12-31 账面余额	比例(%)	坏账准备	计提坏账 准备比例	2011-12-31 账面价值
单项金额重大并单项计提 坏账准备的应收账款					
按组合计提坏账准备的应收账款					
信用风险特征组合	168,418,123.34	100.00	8,421,558.63	5.00%	159,996,564.71
合并范围内关联方组合	—	—	—	—	—
组合小计	168,418,123.34	100.00	8,421,558.63	5.00%	159,996,564.71
单项金额虽不重大但单项计 提减值准备的应收账款					
合计	168,418,123.34	100.00	8,421,558.63	5.00%	159,996,564.71
项目	2010-12-31 账面余额	比例(%)	坏账准备	计提坏账 准备比例	2010-12-31 账面价值
单项金额重大并单项计提 坏账准备的应收账款					

按组合计提坏账准备的应收账款

信用风险特征组合	150,233,322.35	97.06	7,515,066.66	5.00%	142,718,255.69
合并范围内关联方组合	4,554,669.84	2.94	—	—	4,554,669.84
组合小计	154,787,992.19	100.00	7,515,066.66	4.86%	147,272,925.53
单项金额虽不重大但单项计提减值准备的应收账款					
合计	154,787,992.19	100.00	7,515,066.66	4.86%	147,272,925.53

(2)组合中按账龄分析法计提坏账准备的应收账款:

账龄	2011-12-31 账面余额	比例(%)	坏账准备	计提坏账 准备比例	2011-12-31 账面价值
1年以内	168,408,381.67	99.99	8,420,419.08	5.00%	159,987,962.59
1~2年	9,328.22	0.01	932.82	10.00%	8,395.40
2~3年	413.45	0.00	206.73	50.00%	206.72
合计	168,418,123.34	100.00	8,421,558.63	5.00%	159,996,564.71

账龄	2010-12-31 账面余额	比例(%)	坏账准备	计提坏账 准备比例	2010-12-31 账面价值
1年以内	150,165,311.43	99.95	7,508,265.57	5.00%	142,657,045.86
1~2年	68,010.92	0.05	6,801.09	10.00%	61,209.83
合计	150,233,322.35	100.00	7,515,066.66	5.00%	142,718,255.69

(3)本项目余额中的外币应收账款列示:

项目	2011-12-31			2010-12-31		
	原币金额	汇率	折合人民币	原币金额	汇率	折合人民币
美元	1,897,625.68	6.3009	11,956,749.65	2,479,452.90	6.6227	16,420,672.69
欧元	700.00	8.1625	5,713.75	—	—	—

(4) 本报告期本公司经批准核销应收账款 34 笔计 11,274.08 元,核销原因是由于应收账款账龄较长已无法找到相关人员催讨,核销金额中无关联方欠款。

(5) 报告期末无持本公司 5% (含 5%) 以上表决权股份的股东单位欠款。

(6) 报告期末应收账款金额前五名单位情况:

单位名称	与本公司关系	金额	账龄	占总额的比例 (%)
上海瑞尔实业有限公司	非关联方客户	14,139,739.35	1 年以内	8.40
上海宜晟汽车零部件制造有限公司	非关联方客户	9,121,924.94	1 年以内	5.42
浙江新龙实业有限公司	非关联方客户	8,069,816.48	1 年以内	4.79
上海汽车空调配件有限公司	非关联方客户	7,613,269.60	1 年以内	4.52
上海德尔福汽车空调系统有限公司	非关联方客户	7,106,783.05	1 年以内	4.22
合计		46,051,533.42		27.35

(7) 报告期末无应收关联方账款情况。

11-2、 其他应收款

(1)其他应收款按种类列示:

项目	2010-12-31 账面余额	比例(%)	坏账准备	计提坏账准备比例	2010-12-31 账面价值
单项金额重大并单项计提坏账准备的其他应收款					
按组合计提坏账准备的其他应收款					
信用风险特征组合	17,089.02	0.02	9,265.37	54.22%	7,823.65
合并范围内关联方组合	88,798,567.63	99.98	—	—	88,798,567.63
组合小计	88,815,656.65	100.00	9,265.37	0.01%	88,806,391.28
单项金额虽不重大但单项计提坏账准备的其他应收款					
合计	88,815,656.65	100.00	9,265.37	0.01%	88,806,391.28

(2)组合中按账龄分析法计提的其他应收款:

账龄	2010-12-31 账面余额	比例(%)	坏账准备	计提坏账准备比例	2010-12-31 净额
1 年以内	8,235.42	48.19	411.77	5.00%	7,823.65
3 年以上	8,853.60	51.81	8,853.60	100.00%	—
合计	17,089.02	100.00	9,265.37	54.22%	7,823.65

(3) 本报告期本公司经批准核销其他应收款 1 笔计 8,853.60 元,核销原因是由于其他应收款账龄较长已无法找到相关人员催讨,核销金额中无关联方欠款。

(4) 报告期末无持本公司 5% (含 5%) 以上表决权股份的股东单位欠款。

(5) 报告期末无应收关联方公司款项情况。

11-3、长期股权投资

被投资单位	核算方法	投资成本	2010-12-31	增减变动	2011-12-31	在被投资单位持股比例(%)
无锡海特铝业有限公司	成本法	87,516,078.64	55,861,907.74	31,654,170.90	87,516,078.64	100
亚太轻合金(南通)科技有限公司	成本法	513,500,000.00	50,000,000.00	463,500,000.00	513,500,000.00	100
江苏亚太安信达铝业有限公司	成本法	150,000,000.00	—	150,000,000.00	150,000,000.00	100
合计	—	751,016,078.64	105,861,907.74	645,154,170.90	751,016,078.64	—

续上表

被投资单位	在被投资单位表决权比例(%)	在被投资单位持股比例与表决权比例不一致的说明	减值准备	本期计提减值准备	本期现金红利
无锡海特铝业有限公司	100	—	—	—	—
亚太轻合金(南通)科技有限公司	100	—	—	—	—
江苏亚太安信达铝业有限公司	100	—	—	—	—

11-4、营业收入、营业成本

(1) 营业收入、营业成本

项 目	2011 年度		2010 年度	
	营业收入	营业成本	营业收入	营业成本
主营业务	929,594,703.49	723,425,084.20	881,841,414.83	680,112,523.20
其他业务	40,415,811.88	37,368,752.06	26,917,604.11	22,028,566.25
合计	970,010,515.37	760,793,836.26	908,759,018.94	702,141,089.45

(2) 主营收入(分产品)

项 目	2011 年度		2010 年度	
	主营业务收入	主营业务成本	主营业务收入	主营业务成本
管材类	533,959,766.52	372,684,889.45	522,046,000.43	357,711,326.58
型材类	322,030,345.87	281,203,676.72	277,264,077.89	244,192,433.73
棒材类	73,604,591.10	69,536,518.03	82,531,336.51	78,208,762.89
合 计	929,594,703.49	723,425,084.20	881,841,414.83	680,112,523.20

(3) 主营收入(分地区)

项 目	2011 年度		2010 年度	
	主营业务收入	主营业务成本	主营业务收入	主营业务成本
出口销售	150,518,185.54	96,494,242.27	119,641,065.99	81,050,780.56
国内销售	779,076,517.95	626,930,841.93	762,200,348.84	599,061,742.64
合 计	929,594,703.49	723,425,084.20	881,841,414.83	680,112,523.20

(4) 公司前五名客户的营业收入情况

单位名称	2011 年度	占公司全部营业收入的比例(%)
上海瑞尔实业有限公司	38,916,151.71	4.01
上海宜晟汽车零部件制造有限公司	35,411,209.85	3.65
上海铝圣金属材料有限公司	35,044,466.01	3.61
博世汽车部件(苏州)有限公司	31,255,916.04	3.22
上海贝洱热系统有限公司	29,233,926.70	3.01
合计	169,861,670.31	17.50

11-5、现金流量表补充资料

项目	2011 年度	2010 年度
1、将净利润调节为经营活动的现金流量:		
净利润	119,275,282.73	102,830,214.62
加: 资产减值准备	1,074,508.01	416,812.67
固定资产折旧、油气资产折耗、生产性生物资产折旧	17,251,955.93	15,962,430.86

项目	2011 年度	2010 年度
无形资产摊销	449,429.28	424,802.81
处置固定资产、无形资产和其他长期资产的损失	745,029.43	-5,923.79
固定资产报废损失(收益以“-”填列)	—	—
财务费用(收益以“-”填列)	339,382.37	7,040,780.90
递延所得税资产减少(增加以“-”填列)	15,333.31	-792,605.88
存货的减少(增加以“-”填列)	12,962,900.82	-6,559,598.70
经营性应收项目的减少(增加以“-”填列)	-79,985,413.97	-108,029,567.35
经营性应付项目的增加(减少以“-”填列)	-3,600,806.21	2,908,556.36
其他	-1,116,341.68	301,533.33
经营活动产生的现金流量净额	67,411,260.02	14,497,435.83
2、不涉及现金收支的投资和筹资活动:		
债务转为资本		
一年内到期的可转换公司债券		
融资租入固定资产		
3、现金及现金等价物净增加情况:		
现金的期末余额	966,475,377.23	51,926,800.56
减: 现金的期初余额	51,926,800.56	27,888,792.85
加: 现金等价物的期末余额		
减: 现金等价物的期初余额		
现金及现金等价物净增加额	914,548,576.67	24,038,007.71

附注十二：补充资料

12-1、本报告期非经常性损益明细表 (下列项目如无特殊说明, 金额均以人民币元为单位。)

项目	2011 年度	2010 年度
1、非流动资产处置损益	-762,236.09	10,326.42
2、越权审批或无正式批准文件的税收返还、减免		

3、计入当期损益的政府补助（与企业业务密切相关，按照国家统一标准定额或定量享受的政府补助除外）	18,393,357.32	4,815,566.67
4、计入当期损益的对非金融企业收取的资金占用费		60,784.12
5、企业取得子公司、联营企业及合营企业的投资成本小于取得投资时应享有被投资单位可辨认净资产公允价值产生的收益	1,094,092.99	
6、非货币性资产交换损益		
7、委托他人投资或管理资产的损益		
8、因不可抗力因素，如遭受自然灾害而计提的各项资产减值准备		
9、债务重组损益		
10、企业重组费用，如安置职工的支出、整合费用等		
11、交易价格显失公允的交易产生的超过公允价值部分的损益		
12、同一控制下企业合并产生的子公司期初至合并日的当期净损益		
13、与公司正常经营业务无关的或有事项产生的损益		
14、除同公司正常经营业务相关的有效套期保值业务外，持有交易性金融资产、交易性金融负债产生的公允价值变动损益，以及处置交易性金融资产、交易性金融负债和可供出售金融资产取得的投资收益	110,178.09	
15、单独进行减值测试的应收款项减值准备转回		
16、对外委托贷款取得的损益		
项目	2011 年度	2010 年度
17、采用公允价值模式进行后续计量的投资性房地产公允价值变动产生的损益		
18、根据税收、会计等法律、法规的要求对当期损益进行一次性调整对当期损益的影响		
19、受托经营取得的托管费收入		
20、除上述各项之外的其他营业外收入和支出	-759,884.64	-60,223.00
21、其他符合非经常性损益定义的损益项目		
税前非经常性损益合计	18,075,507.67	4,826,454.21
减：非经常性损益的所得税影响数	495,956.28	723,968.13
税后非经常性损益金额	17,579,551.39	4,102,486.08
减：少数股东损益影响金额（税后）	1,969.20	20,216.52
扣除少数股东损益后非经常性损益合计	17,577,582.19	4,082,269.56

12-2、当期净资产收益率及每股收益

报告期利润	加权平均净资产收益率 (%)	每股收益	
		基本每股收益	稀释每股收益
归属于公司普通股股东的净利润	6.21	0.60	0.60
扣除非经常性损益后归属于公司普通股股东的净利润	5.32	0.52	0.52

12-3、公司主要会计报表项目的异常情况及原因说明

金额单位：人民币万元

报表科目	本期数	上期数	本期数 减上期数	增减 幅度%	说明
货币资金	115,078.48	7,160.81	107,917.67	1,507.06	本期首发上市收到募集资金增加所致。
应收票据	7,262.35	4,831.53	2,430.82	50.31	主要是亚太轻合金（南通）科技有限公司汽车用轻量化高性能铝合金一期项目（以下简称“亚通科技募投项目”）已试生产销售增加的应收票据以及期末票据未到期和暂未背书使用。
应收账款	24,157.79	18,819.94	5,337.85	28.36	主要是亚通科技募投项目已试生产销售增加的应收账款和收购博赛（安信达）铝业有限公司（以下简称“安信达”）而增加的应收账款。
预付款项	9,133.89	2,811.65	6,322.24	224.86	亚通科技募投项目增加的工程预付款以及建设公司综合型总部购置商业用房的预付款。
应收利息	530.95		530.95	100.00	主要是期末募集资金以存单方式存放应收的利息收入。
其他应收款	21.01	4.12	16.89	409.95	主要是生产规模扩大而员工增加，代扣代缴的职工住房公积金增加。
存货	19,267.22	12,453.19	6,814.03	54.72	主要是亚通科技募投项目已试生产增加的原材料和半成品、收购安信达而增加的存货。
固定资产	37,671.09	14,184.37	23,486.72	165.58	主要是亚通科技募投项目的部分在建工程已投入试生产结转的固定资产和收购安信达增

报表科目	本期数	上期数	本期数 减上期数	增减 幅度%	说明
					加的固定资产。
无形资产	6,122.10	3,959.39	2,162.71	54.62	主要是收购信达增加的土地使用权
长期待摊费用	78.52		78.52	100.00	主要是亚通科技募投项目的绿化工程和职工公寓的装修费。
短期借款		10,124.00	-10,124.00	-100.00	归还银行流动资金借款。
应付票据	240.82	178.17	62.65	35.16	主要是增加了开具的银行承兑汇票。
应付账款	13,305.81	5,351.78	7,954.03	148.62	主要是公司收购信达后增加的应付款项。
预收款项	476.85	838.48	-361.63	-43.13	采用预付款方式结算销售款的客户需求量减少所致。
应交税费	-3,408.65	-1,708.99	-1,699.66	99.45	主要是亚通科技募投项目购入设备和原材料，增值税留抵额增加。
应付利息		29.71	-29.71	-100.00	主要是本期借款均已归还，应付利息相应减少。
其他应付款	1,405.57	77.37	1,328.20	1,716.69	主要是按协议尚未支付的收购信达股权的部分款项及收购信达增加的应付重庆博赛矿业（集团）有限公司的代垫款项
一年内到期的非流动负债		1,000.00	-1,000.00	-100.00	公司提前归还银行项目借款。
长期借款		7,000.00	-7,000.00	-100.00	公司提前归还银行项目借款。
其他非流动负债	1,530.58	2,192.21	-661.63	-30.18	主要是按合同约定分配结转递延收益所致。
股本	20,800.00	12,000.00	8,800.00	73.33	主要是发行股票和资本公积转增，增加股本所致。
资本公积	154,300.31	8,044.94	146,255.37	1,817.98	主要是发行股票溢价。
盈余公积	4,131.17	2,938.42	1,192.75	40.59	主要是本期计提法定公积金。
营业税金及附加	572.28	410.91	161.37	39.27	主要是 2010 年 12 月税务部门取消了对外资企业城建税和教育费附加的优惠，子公司海特铝业本期营业税金及附加大幅增加，同时营业收入增加相应增加了营业税费。
财务费用	-2,556.50	828.56	-3,396.07	-408.55	主要是定期存款利息增加以及借款利息减少所致。
资产减值损失	231.22	97.99	133.23	135.96	主要是亚通科技募投项目试生产，而计提的存货跌价准备和坏账准备。

报表科目	本期数	上期数	本期数 减上期数	增减 幅度%	说明
营业外收入	2,003.56	536.06	1,467.50	273.76	主要是政府补助增加及非同一控制下合并增加的合并收益。
营业外支出	469.86	233.64	236.22	101.10	主要是处置部分生产设备、公益性捐赠增加和亚通科技募投项目销售增加导致上缴地方基金增加所致。

附注十三：财务报表的批准

公司财务报表于 2012 年 4 月 20 日业经公司第二届董事会第十六次会议审议批准。

江苏亚太轻合金科技股份有限公司

2012 年 4 月 20 日

法定代表人：周福海

主管会计工作负责人：范迺胜

会计机构负责人：滕凤娟

第十一节 备查文件目录

一、备查文件目录

- 1、载有公司法定代表人、财务负责人、会计机构负责人签名并盖章的会计报告。
- 2、报告期内在中国证监会指定媒体上公开披露过的所有公司文件的正本及公告的原件。
- 3、载有公司董事长签名的公司2011年年度报告文本。

二、以上备查文件的备置地点

公司证券投资部。

证券投资部电话：0510-88278652。

江苏亚太轻合金科技股份有限公司

董事长：周福海

2012年4月24日